


Statistisches Bundesamt

Produzierendes Gewerbe



Fachserie **4**

Reihe 3.1

Produktion im Produzierenden Gewerbe

3. Vierteljahr 1996

Statistik der Wirtschaft
Produktion im Produzierenden Gewerbe

**METZLER
POESCHEL**



Weitere Informationen zu dieser Veröffentlichung können direkt beim Statistischen Bundesamt erfragt werden:
Gruppe IV A, Telefon: 06 11 / 75 23 13 oder Fax: 06 11 / 72 40 00

STATIS-BUND

Im Statistischen Informationssystem des Bundes (STATIS-BUND) sind rund 1,5 Mill. ausgewählte statistische Zeitreihen gespeichert. Alle Zeitreihen können via Mailbox, auf Diskette oder Magnetband bezogen werden.


Fachliche Beratung: 06 11 / 75 - 27 16 und 22 56.

Mailbox: 06 11 / 75 29 20 · Technische Rückfragen: 06 11 / 75 32 84.

T-ONLINE / BILDSCHIRMTEXT

Ausgewählte Tabellen und Grafiken bietet das Statistische Bundesamt über T-ONLINE / BILDSCHIRMTEXT an. Die Informationsseiten sind in T-ONLINE mit * 48484# abrufbar, ebenso wie die Bestellung von Veröffentlichungen und die Übermittlung von Anfragen.

Statist. Bundesamt - Bibliothek



14-14399

Herausgeber: Statistisches Bundesamt, Wiesbaden



Informationen: Statistisches Bundesamt
Allgemeiner Auskunftsdienst
65180 Wiesbaden
• Telefon: 06 11 / 75 24 05
• Telefax: 06 11 / 75 33 30
• T-Online (Btx): * 48484#
• Internet: <http://www.statistik-bund.de>

Zweigstelle Berlin
Postfach 276, 10124 Berlin
• Telefon: 030 / 23 24 68 66
• Telefax: 030 / 23 24 68 72

Verlag: Metzler-Poeschel, Stuttgart

Verlagsauslieferung: Hermann Leins GmbH & Co. KG
Postfach 11 52
72125 Kusterdingen
Telefon: 0 70 71 / 93 53 50
Telefax: 0 70 71 / 3 36 53

Erscheinungsfolge: vierteljährlich

Erschienen im Februar 1997

Preis: DM 31,70

Bestellnummer: 2040310 - 96323

© Statistisches Bundesamt, Wiesbaden 1997

Alle Rechte vorbehalten. Es ist insbesondere nicht gestattet, ohne ausdrückliche Genehmigung des Statistischen Bundesamtes diese Veröffentlichung oder Teile daraus für gewerbliche Zwecke zu übersetzen, zu vervielfältigen, auf Mikrofilm/-fiche zu verfilmen oder in elektronische Systeme einzuspeichern.

Recyclingpapier aus 100 % Altpapier.

Inhalt

Seite

Einführung	6
Schaubild " Produktion (zum Absatz bestimmt) nach Abschnitten und Hauptgruppen (Endverwendungskategorien) - Deutschland -	8
Tabellentell	
1 Produktionswert nach Abschnitten und Hauptgruppen (Endverwendungskategorien) - Deutschland - ..	9
2 Produktionswert nach Abschnitten, Hauptgruppen (Endverwendungskategorien) und Ländern - Deutschland -	10
3 Index der Erzeugerpreise gewerblicher Produkte (Inlandsabsatz) nach Hauptgruppen (Endverwendungskategorien) und Güterabteilungen - Deutschland -	12
4 Wert der zum Absatz bestimmten Produktion nach Güterklassen und Güterabteilungen - Deutschland -	14
5 Produktion nach Güterarten - Deutschland -	22
Kohle und Torf	22
Erdöl und Erdgas; Dienstleistungen bei der Gewinnung von Erdöl und Erdgas	23
Uran- und Thoriumerze	23
Erze	23
Steine und Erden, sonstige Bergbauerzeugnisse	24
Erzeugnisse des Ernährungsgewerbes	29
Tabakerzeugnisse	50
Textilien	50
Bekleidung	76
Leder und Lederwaren	86
Holz und Holzwaren, Kork und Korkwaren, Flecht- und Korbmacherwaren (ohne Möbel)	90
Papier	95
Verlags- und Druckerzeugnisse, bespielte Ton-, Bild- und Datenträger	103
Kokereierzeugnisse, Mineralölerzeugnisse, Spalt- und Brutstoffe	108
Chemische Erzeugnisse	111
Gummi- und Kunststoffwaren	157
Glas, Keramik, bearbeitete Steine und Erden	169
Eisen- und Stahlerzeugnisse; NE-Metalle und -erzeugnisse	180
Metallerzeugnisse	193
Maschinen	215
Büromaschinen, Datenverarbeitungsgeräte und -einrichtungen	264
Geräte der Elektrizitätserzeugung und -verteilung u.ä.	266
Nachrichtentechnik, Rundfunk- und Fernsehgeräte sowie elektronische Bauelemente	279
Medizin-, meß-, steuerungs-, regelungstechnische und optische Erzeugnisse; Uhren	286
Kraftwagen und Kraftwagenteile	301
Sonstige Fahrzeuge	306
Möbel, Schmuck, Musikinstrumente, Sportgeräte, Spielwaren und sonstige Erzeugnisse	313
Sekundärrohstoffe	324
Energie	324
Erzeugnisse und Dienstleistungen der Wasserversorgung	326
Fertigteilbau	326
6 Wert der zum Absatz bestimmten Produktion nach Güterklassen und Güterabteilungen - Früheres Bundesgebiet -	328
7 Wert der zum Absatz bestimmten Produktion nach Güterklassen und Güterabteilungen - Neue Länder und Berlin-Ost -	336

Gebietsstand

Die Angaben für **Deutschland** beziehen sich auf die Bundesrepublik Deutschland nach dem Gebietsstand seit dem 3.10.1990.

Die Angaben für das **Frühere Bundesgebiet** beziehen sich auf die Bundesrepublik Deutschland nach dem Gebietsstand bis zum 3.10.1990; sie schließen Berlin-West ein.

Die Angaben für die **Neuen Länder und Berlin-Ost** beziehen sich auf die Länder Brandenburg, Mecklenburg-Vorpommern, Sachsen, Sachsen-Anhalt und Thüringen sowie auf Berlin-Ost.

Abkürzungen

°C	= Grad Celsius	HSSN-	= Halogen-, Sulfo-, Nitro-, Nitroso- (-derivate)
%vol	= Volumenkonzentration bei 20°C	Hz	= Hertz
3 D	= Dreidimensionalität	i.A.E.	= in Aufmachungen für den Einzelverkauf
A	= Ampère	IP	= Isolationsprüfung
ADV	= Automatische Datenverarbeitung	ISO	= International Organization for Standardization
a.n.g.	= anderweitig nicht genannt	K ₂ CO ₃	= Kaliumcarbonat
Al ₂ O ₃	= Aluminiumoxid	K ₂ O	= Kaliumoxid
B ₂ O ₃	= Bortrioxid	Kbit	= 1 024 bits
BaCO ₃	= Bariumcarbonat	kg	= Kilogramm
bar	= Bar (Druck-Einheit)	km	= Kilometer
BIMOS	= Bipolar → MOS (integrierte Schaltungen)	kN	= Kilonewton
BRT	= Bruttoregistertonne	KOH	= Kaliumhydroxid
bzw.	= beziehungsweise	Kt	= Karat
Ca	= Calcium	kV	= Kilovolt
CaO	= Calciumoxid	kVA	= Kilovoltampère
CD	= Compact Disc	kW	= Kilowatt
CD-ROM	= Compact Disc → ROM (optisches Speichermedium)	kWh	= Kilowattstunde
Cl	= Chlor	l	= Liter
cm	= Zentimeter	l Alk. 100 %	= Liter reiner Alkohol
cm ²	= Quadratzentimeter	Lade-t	= Ladetonne
cm ³	= Kubikzentimeter	LCD	= Liquid Crystal Displays
CO ₂	= Kohlendioxid	LED	= Light Emittend Displays
Cr	= Chrom	LNG	= Liquefied Natural Gases (Tanker)
Cr ₂ O ₃	= Chromtrioxid	LPG	= Liquefied Petroleum Gases (Tanker)
DIN	= Deutsche Industrie Norm(en)	m	= Meter
DM	= Deutsche Mark	m ²	= Quadratmeter
dtex	= Dezitex (längenbezogene Masse für textile Fasern und Garne)	m ³	= Kubikmeter
E ₂ PROM	= Electrically Erasable Programmable → ROM (integrierte Schaltungen)	MAG	= Metall-Aktivgas (Schweißverfahren)
ECCS	= European Convention for Construction Steelwork	mbar	= Millibar
EDV	= Elektronische Datenverarbeitung	Mbit	= 1 024 Kbits = 1 048 576 bits
eff.	= effektiv	Mg	= Magnesium
EGKS	= Europäische Gemeinschaft für Kohle und Stahl (Montanunion)	mg	= Milligramm
einschl.	= einschließlich	MgO	= Magnesiumoxid
EPROM	= Erasable Programmable → ROM (integrierte Schaltungen)	MIG	= Metall-Inertgas (Schweißverfahren)
etc.	= und so weiter (et cetera)	mind.	= mindestens
EURATOM	= Europäische Atomgemeinschaft	mm	= Millimeter
F	= Fluor	mm ²	= Quadratmillimeter
Fe ₂ O ₃	= Eisenoxid	MOS	= Metall Oxid Semiconductor (integrierte Schaltungen)
g	= Gramm	MPa	= Megapascal
GBq	= Gigabecquerel	MWh	= Megawattstunde
GHT	= Gewichtshundertteile	N	= Stickstoff
h	= Stunde	n.A.E.	= nicht in Aufmachungen für den Einzelverkauf
H ₂ O ₂	= Wasserstoffperoxid	Na	= Natrium
HCl	= Chlorwasserstoff	Na ₂ CO ₃	= Natriumcarbonat
HF	= Fluorwasserstoff	Na ₂ O	= Natriummonoxid
hl	= Hektoliter	Na ₂ S ₂ O ₅	= Natriumdisulfit
		NaOH	= Natriumhydroxid

NE	=	Nicht-Eisen	SO ₂	=	Schwefeldioxid
o.ä.	=	oder ähnliche (m, n, r, s)	St	=	Stück
P ₂ O ₅	=	Phosphorpentoxid	t	=	Tonne
PbO	=	Bleimonoxid	TiO ₂	=	Titandioxid
PbO	=	Bleioxid	TJ	=	Terajoule
PCB	=	Polychlorierte Biphenyle	U	=	Uran
pH	=	Wasserstoffionen-Konzentration	u.	=	und
Q.b.A.	=	Qualitätswein bestimmter Anbaugebiete	u.ä.	=	und ähnliche (m, n, r, s)
RAM	=	Random Access Memory	u.a.	=	und andere (m, n, r, s)
RES	=	Resistance-Elektro-Schlacke (Schweißverfahren)	u. dgl.	=	und dergleichen
rH	=	Redoxpotential	UP	=	Unter-Pulver (Schweißverfahren)
RHT	=	Raumunterteile	usw.	=	und so weiter
ROM	=	Read Only Memory	UV	=	Ultraviolett
Ro-Ro	=	Roll On / Roll Off (Schiffe)	V	=	Volt
S	=	Schwefel	VA	=	Voltampere
sec	=	Sekunde	W	=	Watt
SiO ₂	=	Siliciumdioxid	WIG	=	Wolfram-Inertgas (Schweißverfahren)
			z.B.	=	zum Beispiel

Zeichenerklärung

- | | | | | | |
|---|---|---|---|---|---|
| - | = | nichts vorhanden | X | = | Tabellenfeld gesperrt, weil Aussage
nicht sinnvoll |
| 0 | = | weniger als die Hälfte von 1 in der letzten
besetzten Stelle, jedoch mehr als nichts | * | = | Gesamtproduktion |
| . | = | Zahlenwert unbekannt oder geheimzuhalten | | | |

Einführung

In der vorliegenden Veröffentlichung werden die Ergebnisse der Vierteljährlichen Produktionserhebung dargestellt. Der Bericht besteht aus drei Abschnitten: Der erste Abschnitt enthält die Ergebnisse für Deutschland; ihr Nachweis erfolgt nach Menge und Wert in der tiefstmöglichen Gliederung für die ca. 6 400 neunstelligen Güterarten; für die 250 vierstelligen Güterklassen, die 30 zweistelligen Güterabteilungen, für die Abschnitte "Bergbau und Gewinnung von Steinen und Erden" sowie "Verarbeitendes Gewerbe" und für die vier Hauptgruppen (Endverwendungskategorien) wird dagegen nur der Wert in 1 000 DM bzw. Mill. DM nachgewiesen. Die Ergebnisse für Deutschland werden durch eine Tabelle mit Indizes der Erzeugerpreise ergänzt. Für die Gebietsstände Früheres Bundesgebiet sowie Neue Länder und Berlin-Ost werden im zweiten und dritten Abschnitt die Produktionsergebnisse ebenfalls nur wertmäßig nach Güterklassen und Güterabteilungen dargestellt.

1 Vierteljährliche Produktionserhebung

Rechtsgrundlagen sind das Gesetz über die Statistik im Produzierenden Gewerbe (ProdGewG) in der Fassung der Bekanntmachung vom 30. Mai 1980 (BGBl. I S. 641), zuletzt geändert durch Artikel 3 der Verordnung vom 26. März 1991 (BGBl. I S. 846), die Verordnung (EWG) Nr. 3924/91 des Rates vom 19. Dezember 1991 zur Einführung einer Gemeinschaftserhebung über die Produktion von Gütern (ABl. EG Nr. L 374 S. 1) und das Gesetz über die Statistik für Bundeszwecke (Bundesstatistikgesetz-BStatG) vom 22. Januar 1987 (BGBl. I S. 462, 565), zuletzt geändert durch Artikel 2 des Gesetzes vom 17. Januar 1996 (BGBl. I S. 34).

Der Berichtskreis der Vierteljährlichen Produktionserhebung umfaßt Betriebe des Bergbaus und der Gewinnung von Steinen und Erden sowie des Verarbeitenden Gewerbes (einschl. Fertigteilbau) von Unternehmen des Produzierenden Gewerbes mit im allgemeinen 20 und mehr Beschäftigten sowie Betriebe des Bergbaus und der Gewinnung von Steinen und Erden sowie des Verarbeitenden Gewerbes mit im allgemeinen 20 und mehr Beschäftigten von Unternehmen aus den übrigen Wirtschaftsbereichen einschließlich des produzierenden Handwerks.

Ausgenommen von dieser allgemeinen Abschneidegrenze "20 und mehr Beschäftigte" sind die folgenden Wirtschaftszweige der WZ 93:

- 14.11 Gewinnung von Naturwerksteinen und Natursteinen, a.n.g.,
- 14.21 Gewinnung von Kies und Sand,
- 15.20 Fischverarbeitung,
- 15.31 Verarbeitung von Kartoffeln,
- 15.32 Herstellung von Frucht- und Gemüsesäften,
- 15.33 Verarbeitung von Obst und Gemüse, a.n.g.,
- 15.71 Herstellung von Futtermitteln für Nutztiere,
- 15.72 Herstellung von Futtermitteln für sonstige Tiere,
- 15.91 Herstellung von Spirituosen,
- 15.92 Alkoholbrennerei,

- 15.97 Herstellung von Malz,
- 15.98 Mineralbrunnen, Herstellung von Erfrischungsgetränken,
- 26.63 Herstellung von Transportbeton.

In den genannten Wirtschaftszweigen liegt die Abschneidegrenze bei "10 und mehr Beschäftigten". Für den Wirtschaftszweig 20.10 "Säge-, Hobel- und Holzimprägnierwerke" gilt für Sägewerke die Erfassungsgrenze von mindestens 5 000 m³ Rohholz (im Festmaß).

Als Grundlage der Erhebung und der Gliederung der Daten dient das "Systematische Güterverzeichnis für Produktionsstatistiken, Ausgabe 1995 (GP 95)"¹⁾.

Die nachgewiesenen Zahlen werden überwiegend im Rahmen der Vierteljährlichen Produktionserhebung ermittelt. In den Güterabteilungen 10 (Kohle und Torf), 11 (Erdöl und Erdgas), 23 (Kokereierzeugnisse, Mineralöl-erzeugnisse, Spalt- und Brutstoffe) und 40 (Energie) werden zusätzlich Fachstatistiken herangezogen. Bei der Güterunterkategorie 401010 (Elektrischer Strom) ist die Stromerzeugung der Elektrizitätsversorgungsunternehmen und der Deutschen Bahn AG in den Ergebnissen nicht enthalten.

Für die Bereiche 27.1 Roheisen, Stahl und Ferrolegierungen (EGKS), 27.4 NE-Metalle und Halbzeug daraus sowie 27.5 Erzeugnisse der Gießereien der Güterabteilung 27 Eisen- und Stahlerzeugnisse; NE-Metalle und -erzeugnisse gibt es ergänzende Fachstatistiken. Diese Fachstatistiken werden aufgrund des Gesetzes über Statistiken der Rohstoff- und Produktionswirtschaft einzelner Wirtschaftszweige (Rohstoffstatistikgesetz - RohstoffStatG) vom 15.12.1989 (BGBl. I S. 2201) durchgeführt. Die Daten werden in einer detaillierteren Gliederung erhoben und aufbereitet als in der Vierteljährlichen Produktionserhebung. Veröffentlicht werden die Ergebnisse in folgenden Publikationen:

Die Bereiche 27.1 Roheisen, Stahl und Ferrolegierungen (EGKS), 27.51 - 27.52 Erzeugnisse der Eisengießereien in:

Fachserie 4 Produzierendes Gewerbe, Reihe 8.1 Eisen und Stahl der Außenstelle Düsseldorf des Statistischen Bundesamtes monatlich und vierteljährlich;

Die Bereiche 27.4 NE-Metalle und Halbzeug daraus sowie 27.53 - 27.54 Erzeugnisse der Leichtmetallgießereien monatlich in:

Erhebungsergebnisse der NE-Metallfachstatistik des Bundesamtes für Wirtschaft in Eschborn.

Bei den Ergebnissen in diesem Bericht ist zu unterscheiden:

Zum Absatz bestimmte Produktion. Angaben, die in der Maßeinheitenspalte nicht besonders

1) Eine ausführliche Darstellung über die Gliederungspunkte dieser Klassifikation, Definitionen einzelner Begriffe etc. geben o.g. Güterverzeichnis sowie zwei Aufsätze in "Wirtschaft und Statistik" 3/1994, S. 181 ff, 3/1995, S. 192 ff.

gekennzeichnet sind, beziehen sich auf die zum Absatz bestimmte Produktion. Diese umfaßt im allgemeinen den verkaufsfähigen, für den Markt vorgesehenen Produktionsausstoß (ohne Handelsware und umgepackte Ware) sowie den Eigenverbrauch. Sie wird meistens nach Menge und Wert dargestellt. Dem Wert der zum Absatz bestimmten Produktion liegen die im Berichtszeitraum erzielten oder erzielbaren Verkaufspreise ab Werk zugrunde. Der Wert umfaßt auch die Kosten der Verpackung, selbst wenn sie gesondert in Rechnung gestellt sind. Nicht einbezogen sind dagegen die in Rechnung gestellte Umsatz- und Verbrauchsteuer, gesondert in Rechnung gestellte Frachtkosten und Rabatte. Neben Mengen- und Wertangaben wird in der Veröffentlichung für die einzelnen Güterarten auch die Anzahl der produzierenden Unternehmen genannt.

Die Gesamtproduktion schließt neben der zum Absatz bestimmten Produktion auch die zur Weiterverarbeitung im berichtenden Betrieb, in einem anderen Betrieb desselben Unternehmens oder im Lohnauftrag in einem anderen Unternehmen bestimmte Produktion ein. Sie wird bei rund 1 560 Positionen des Güterverzeichnisses nachgewiesen und ist in der Maßeinheitenspalte durch einen Stern (*) besonders gekennzeichnet. In diesen Fällen ist auch die zum Absatz bestimmte Produktion als "Darunterposition" getrennt aufgeführt. Soweit für die Gesamtproduktion Werte angegeben sind, wurde die zur Weiterverarbeitung bestimmte Produktionsmenge mit Preisen der für den Absatz bestimmten Produktion bewertet.

Lohnarbeit liegt vor, wenn vom Auftraggeber unberechnet geliefertes Material be- oder verarbeitet wird. Als Wert gibt der Auftragnehmer die vom Auftraggeber gezahlte Vergütung an. Die Lohnarbeit ist wert- und mengenmäßig grundsätzlich in der zum Absatz bestimmten Produktion enthalten.

In der Güterabteilung 23 (Kokereierzeugnisse, Mineralöl-erzeugnisse, Spalt- und Brutstoffe) wird die Produktion in Beteiligungsraffinerien als Lohnarbeit gemeldet.

Veredlung, Reparaturen und Instandhaltungen sowie Installationen und Montagen sind als Schlußpositionen der jeweiligen Güterabteilungen aufgeführt und werden im allgemeinen nur wertmäßig dargestellt.

Ein Veredlungsvorgang liegt vor, wenn durch die Bearbeitung die Form des Erzeugnisses selbst erhalten bleibt. Es entsteht, anders als bei der Weiterverarbeitungsproduktion und bei der Lohnarbeit, kein neues Gut im Sinne des GP. Veredelt wird z. B. durch Färben, Imprägnieren, Appretieren, Bemalen, Vergolden, Ätzen, Lackieren, Prägen, Gravieren, Dekorieren (z. B. Glas, Porzellan) u. a.

Es wird zwischen

- Veredlung selbsthergestellter Erzeugnisse (Betriebsveredlung)
 - Veredlung zugekaufter Erzeugnisse für eigene Rechnung (Eigenveredlung) und
 - Veredlung fremder Erzeugnisse im Lohnauftrag (Lohnveredlung)
- unterschieden.

Reparaturen und Instandhaltungen sind Arbeiten, bei denen das reparierte Erzeugnis nur in geringem Umfang neu erstellt wird.

Installationen und Montagen sind der Zusammenbau von einzelnen Erzeugnissen zu einem Produkt, für das es im GP keine eigene Meldenummer gibt.

Es wird zwischen Installationen und Montagen

- fremdhergestellter und
 - selbsthergestellter
- Erzeugnisse unterschieden.

Wegen der statistischen Geheimhaltung betrieblicher Einzelangaben werden Daten für solche Erzeugnisse, die entweder von weniger als drei Unternehmen produziert wurden oder an deren Herstellung ein Unternehmen überwiegend beteiligt war, nicht veröffentlicht. Dies kann dazu führen, daß z.B. innerhalb einer vierteljährlichen Güterklasse die Angaben für eine weitere neunstellige Position geheimzuhalten sind; diese fehlenden Daten sind aber in den Summen enthalten.

Geringfügige Abweichungen in den Summen sind auf Runden der Zahlen zurückzuführen; Differenzen gegenüber früheren Veröffentlichungen erklären sich durch zwischenzeitlich vorgenommene Korrekturen.

Die Bezeichnungen für die Güterarten. (Spalte 2 in Tabelle 5) entsprechen den hierarchisch aufgebauten Bezeichnungen für die Gütergruppen, -klassen und -arten des Systematischen Güterverzeichnisses für Produktionsstatistiken, Ausgabe 1995. Für eine sachgerechte Interpretation der Produktionsangaben zu den Güterarten ist es daher erforderlich, die Bezeichnung für eine Güterart in seinem vollständigen Aufbau über alle Hierarchiestufen zu lesen.

2 Preise und Preisindizes für gewerbliche Produkte (Erzeugerpreise)

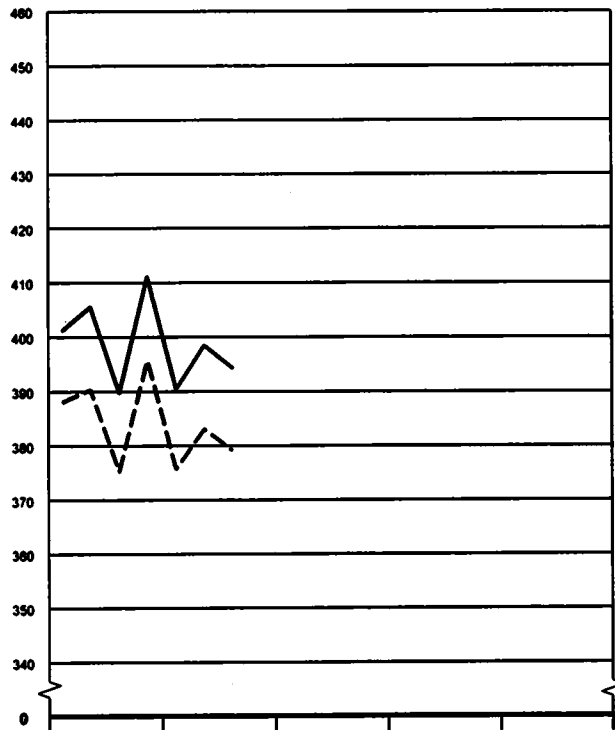
In Tabelle 3 werden Erzeugerpreisindizes auf Basis 1991 in einer an das Güterverzeichnis für Produktionsstatistiken angelehnten Gliederung dargestellt. Weitergehende Ergebnisse sowie methodische Erläuterungen enthält die monatliche Veröffentlichung der Fachserie 17 (Preise). Reihe 2: Preise und Preisindizes für gewerbliche Produkte (Erzeugerpreise).

PRODUKTION (ZUM ABSATZ BESTIMMT) NACH ABSCHNITTEN UND HAUPTGRUPPEN (ENDVERWENDUNGSKATEGORIEN)
Deutschland


— in jeweiligen Preisen

- - - in Preisen von 1991


BERGBAU UND GEWINNUNG VON STEINEN UND ERDEN
VERARBEITENDES GEWERBE



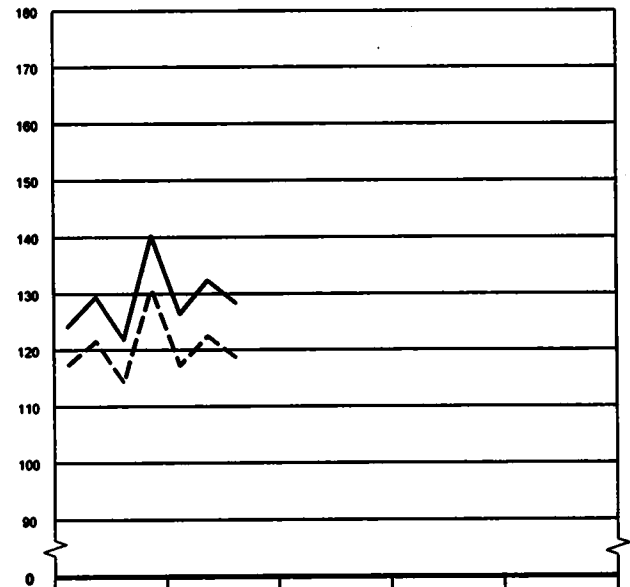
VORLEISTUNGSGÜTER -
PRODUZENTEN



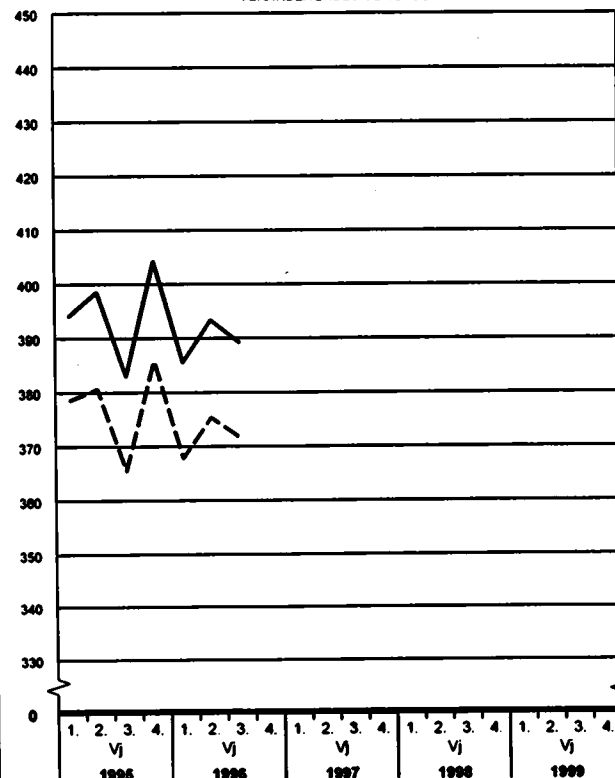
BERGBAU UND GEWINNUNG VON STEINEN UND ERDEN




INVESTITIONSGÜTER -
PRODUZENTEN



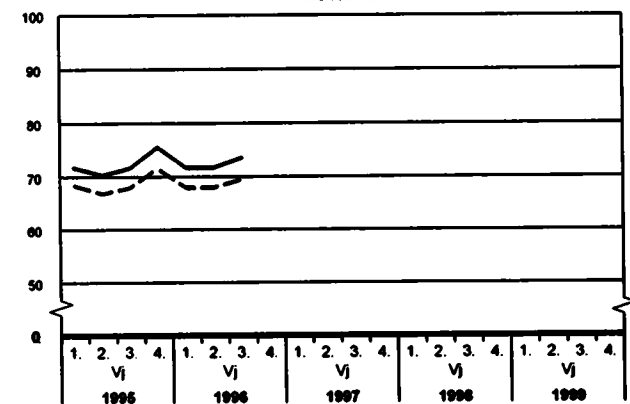
VERARBEITENDES GEWERBE



GEBRAUCHSGÜTER -
PRODUZENTEN



VERBRAUCHSGÜTER -
PRODUZENTEN



Statistisches Bundesamt 05 - 5 - 0119

**1 Produktionswert *) nach Abschnitten und Hauptgruppen (Endverwendungskategorien)
Deutschland**

Jahr ----- Vierteljahr	Produktionswert insgesamt			Davon Erzeugnisse der Abschnitte					
				Bergbau und Gewinnung von Steinen und Erden			Verarbeitendes Gewerbe		
	Mill. DM	Verände- rung 1)	Anteil	Mill. DM	Verände- rung 1)	Anteil 2)	Mill. DM	Verände- rung 1)	Anteil 2)
		%			%			%	
1995	1 607 509	-	100	27 870	-	1,7	1 579 639	-	98,3
1996	-	-	-	-	-	-	-	-	-
1995									
1. Vj	401 163	-	100	7 170	-	1,8	393 993	-	98,2
2. Vj	405 542	-	100	7 036	-	1,7	398 506	-	98,3
3. Vj	389 714	-	100	6 799	-	1,7	382 915	-	98,3
4. Vj	411 090	-	100	6 865	-	1,7	404 225	-	98,3
1996									
1. Vj	390 430	- 2,7	100	4 905	- 31,6	1,3	385 525	- 2,1	98,7
2. Vj	398 427	- 1,8	100	5 159	- 26,7	1,3	393 268	- 1,3	98,7
3. Vj	394 265	+ 1,2	100	5 041	- 25,9	1,3	389 224	+ 1,6	98,7
4. Vj									

Jahr ----- Vierteljahr	Davon Erzeugnisse der Hauptgruppen (Endverwendungskategorien)											
	Vorleistungsgüterproduzenten			Investitionsgüterproduzenten			Gebrauchsgüterproduzenten			Verbrauchsgüterproduzenten		
	Mill. DM	Verände- rung 1)	Anteil 2)	Mill. DM	Verände- rung 1)	Anteil 2)	Mill. DM	Verände- rung 1)	Anteil 2)	Mill. DM	Verände- rung 1)	Anteil 2)
		%			%			%			%	
1995	731 895	-	45,5	515 664	-	32,1	70 795	-	4,4	289 155	-	18,0
1996	-	-	-	-	-	-	-	-	-	-	-	-
1995												
1. Vj	186 604	-	46,5	124 095	-	30,9	18 808	-	4,7	71 655	-	17,9
2. Vj	188 097	-	46,4	129 494	-	31,9	17 638	-	4,4	70 313	-	17,3
3. Vj	180 147	-	46,2	121 880	-	31,3	16 037	-	4,1	71 650	-	18,4
4. Vj	177 047	-	43,0	140 195	-	34,1	18 312	-	4,5	75 537	-	18,4
1996												
1. Vj	173 950	- 6,8	44,6	126 327	+ 1,8	32,4	18 471	- 1,8	4,7	71 683	± 0,0	18,3
2. Vj	177 129	- 5,8	44,5	132 336	+ 2,2	33,2	17 292	- 2,0	4,3	71 669	+ 1,9	18,0
3. Vj	176 339	- 2,1	44,7	128 270	+ 5,2	32,6	16 133	+ 0,6	4,1	73 523	+ 2,6	18,6
4. Vj												

*) Zum Absatz bestimmt.

1) Veränderung gegenüber entsprechendem Vorjahreszeitraum.

2) Anteil am Produktionswert insgesamt.

**2 Produktionswert *) nach Abschnitten, Hauptgruppen
Deutsch**

Lfd. Nr.	Zeitraum Abschnitt/Hauptgruppe	Deutsch- land	Baden- Württemberg	Bayern	Berlin	Brandenburg	Bremen	Hamburg	Hessen
MM.									
1	1995.....	1 607 509	.	.	.	17 038	.	.	112 265
2	1996.....
3	3. Vj 1996	394 265	.	.	.	4 710	.	.	27 332
Erzeugnisse der Abschnitte									
4	Bergbau und Gewinnung von Steinen und Erden	5 041	.	.	.	371	.	.	157
5	Verarbeitendes Gewerbe	389 224	.	.	.	4 339	5 628	8 075	27 176
Erzeugnisse der Hauptgruppen									
6	Vorleistungsgüterprodu- zenten	176 339	.	.	2 817	2 988	1 232	3 208	12 453
7	Investitionsgüterprodu- zenten	128 270	.	.	2 363	677	3 205	2 548	8 024
8	Gebrauchsgüterprodu- zenten	16 133	.	.	.	138	.	.	825
9	Verbrauchsgüterprodu- zenten	73 523	.	.	4 593	907	1 093	2 263	6 031
Pro									
10	1995.....	100	.	.	.	1,1	.	.	7,0
11	1996.....
12	3. Vj 1996	100	.	.	.	1,2	.	.	6,9
Erzeugnisse der Abschnitte									
13	Bergbau und Gewinnung von Steinen und Erden	100	.	.	.	7,4	.	.	3,1
14	Verarbeitendes Gewerbe	100	.	.	.	1,1	1,4	2,1	7,0
Erzeugnisse der Hauptgruppen									
15	Vorleistungsgüterprodu- zenten	100	.	.	1,6	1,7	0,7	1,8	7,1
16	Investitionsgüterprodu- zenten	100	.	.	1,8	0,5	2,5	2,0	6,3
17	Gebrauchsgüterprodu- zenten	100	.	.	.	0,9	.	.	5,1
18	Verbrauchsgüterprodu- zenten	100	.	.	6,2	1,2	1,5	3,1	8,2

*) Zum Absatz bestimmt.

StBA, FS 4, R 3.1, 3. Vj. 1996

(Endverwendungskategorien) und Ländern
land

Mecklenburg- Vorpommern	Niedersachsen	Nordrhein- Westfalen	Rheinland-Pfalz	Saarland	Sachsen	Sachsen-Anhalt	Schleswig- Holstein	Thüringen	Lfd. Nr.
DM									
9 950	155 195	418 845	.	26 738	34 653	23 272	39 817	19 138	1
.	2
2 703	37 172	99 527	.	6 088	9 281	5 956	10 066	5 242	3
34	849	1 768	.	158	344	232	80	130	4
2 689	36 323	97 759	.	5 930	8 937	5 723	9 986	5 112	5
902	16 378	54 795	.	3 118	4 063	3 386	4 208	2 290	6
737	11 730	24 881	.	2 247	2 921	1 150	2 835	1 515	7
48	1 141	4 534	.	151	219	114	257	297	8
1 015	7 923	15 317	.	571	2 078	1 306	2 766	1 140	9
zent									
0,6	9,7	26,1	.	1,7	2,2	1,4	2,5	1,2	10
.	11
0,7	9,4	25,2	.	1,5	2,4	1,5	2,6	1,3	12
0,7	16,8	35,1	.	3,1	6,8	4,6	1,6	2,6	13
0,7	9,3	25,1	.	1,5	2,3	1,5	2,6	1,3	14
0,5	9,3	31,1	.	1,8	2,3	1,9	2,4	1,3	15
0,6	9,1	19,4	.	1,8	2,3	0,9	2,2	1,2	16
0,3	7,1	28,1	.	0,9	1,4	0,7	1,6	1,8	17
1,4	10,8	20,8	.	0,8	2,8	1,8	3,8	1,6	18

**3 Index der Erzeugerpreise gewerblicher Produkte *) (Inlandsabsatz) nach
Hauptgruppen (Endverwendungskategorien) und Güterabteilungen
Deutschland
1991 = 100**

Nr. der Klassifikation 1)	Hauptgruppe Güterabteilung	1994	1995	1. Vj 1996	2. Vj 1996	3. Vj 1996	4. Vj 1996
	Erzeugnisse der						
	Vorleistungsgüterproduzenten	100,0	102,1	100,4	100,1	100,0	-
	Investitionsgüterproduzenten	105,0	106,6	107,8	108,1	108,2	-
	Gebrauchsgüterproduzenten	105,9	106,8	107,7	108,1	108,3	-
	Verbrauchsgüterproduzenten	104,0	105,3	105,5	105,5	105,8	-
10	Kohle und Torf	106,6	105,2	105,9	105,8	106,0	-
11	Erdöl und Erdgas; Dienstleistungen bei der Gewinnung von Erdöl und Erdgas	88,9	84,5	82,8	83,5	86,6	-
12	Uran- und Thoriumerze	-	-	-	-	-	-
13	Erze	-	-	-	-	-	-
14	Steine und Erden, sonstige Bergbauerzeugnisse	109,1	110,4	111,9	111,6	111,6	-
15	Erzeugnisse des Ernährungsgewerbes	102,2	102,9	103,0	103,4	103,9	-
16	Tabakerzeugnisse	112,4	114,1	114,2	114,2	114,3	-
17	Textilien	101,6	102,9	102,4	102,1	101,8	-
18	Bekleidung	105,4	105,4	105,4	105,2	105,5	-
19	Leder und Lederwaren	104,2	105,3	105,9	106,2	106,3	-
20	Holz und Holzwaren, Kork und Korkwaren, Flecht- und Korbmacherwaren (ohne Möbel)	101,2	104,6	103,1	102,5	102,3	-
21	Papier	94,7	104,4	102,6	98,9	97,4	-
22	Verlags- und Druckerzeugnisse, bespielte Ton-, Bild- und Datenträger	101,9	106,7	108,5	108,2	108,0	-
23	Kokereierzeugnisse, Mineralerzeugnisse, Spalt- und Brutstoffe	105,2	104,2	106,6	109,4	110,5	-
24	Chemische Erzeugnisse	96,6	101,6	98,7	98,3	97,6	-
25	Gummi- und Kunststoffwaren	98,7	102,2	101,1	101,2	101,3	-
26	Glas, Keramik, bearbeitete Steine und Erden	105,6	106,8	106,6	106,6	106,4	-
27	Eisen- und Stahlerzeugnisse; NE-Metalle und -erzeug- nisse	95,7	101,8	99,7	97,9	95,4	-
28	Metallerzeugnisse	100,9	103,1	104,0	104,3	104,4	-
29	Maschinen	106,4	106,2	109,5	109,9	110,2	-
30	Büromaschinen, Datenverarbeitungsgeräte und -ein- richtungen	94,6	93,9	93,1	92,3	90,7	-
31	Geräte der Elektrizitätserzeugung und -verteilung u.ä.	103,7	105,0	105,6	105,7	105,4	-
32	Nachrichtentechnik, Rundfunk- und Fernsehgeräte sowie elektronische Bauelemente	89,8	88,3	88,3	88,4	88,0	-
33	Medizin-, meß-, steuerungs-, regelungstechnische und optische Erzeugnisse; Uhren	107,2	108,4	110,0	110,4	110,5	-
34	Kraftwagen und Kraftwagenteile	106,4	107,8	109,0	109,2	109,3	-
35	Sonstige Fahrzeuge	103,3	103,7	104,4	104,4	104,3	-
36	Möbel, Schmuck, Musikinstrumente, Sportgeräte, Spielwaren und sonstige Erzeugnisse	108,4	110,6	112,1	112,7	113,0	-
37	Sekundärrohstoffe	-	-	-	-	-	-
40	Energie	102,0	102,1	94,6	94,5	94,5	-
41	Erzeugnisse und Dienstleistungen der Wasserversor- gung	132,7	139,2	144,7	145,5	146,8	-
45	Fertigteilbau	-	-	-	-	-	-

*) Erzeugerpreise siehe Fachserie 17, Reihe 2.

1) In Anlehnung an das Systematische Güterverzeichnis für Produktions-
statistiken, Ausgabe 1995.

StBA, FS 4, R 3.1, 3. Vj. 1996

**Wert der zum Absatz bestimmten Produktion
nach Güterklassen und Güterabteilungen**

Deutschland

4 Wert der zum Absatz bestimmten Produktion nach Güterklassen und Güterabteilungen
Deutschland

Güter- klasse abteilung	Bezeichnung	3. VJ 1995	2. VJ 1996	3. VJ 1996	3. VJ 1996 Anzahl
		1000 DM			Unternehmen
1	2	3	4	5	6
10	Kohle und Torf	3 846 560	2 350 158	2 232 158	45
1010	Steinkohle und Steinkohlenbriketts	2 218 831	780 153	827 477	.
1020	Braunkohle und Braunkohlenbriketts	1 397 473	1 389 559	1 288 892	.
1030	Torf	70 757	125 779	76 460	43
1099	Veredlung von Erzeugnissen dieser Güterabteilung	159 499	44 667	39 329	3
11	Erdöl und Erdgas; Dienstleistungen bei der Gewinnung von Erdöl und Erdgas	639 561	618 163	591 331	8
1110	Erdöl und Erdgas	547 641	571 538	544 864	3
1120	Dienstleistungen bei der Gewinnung von Erdöl und Erdgas	91 920	46 625	46 466	5
12	Uran- und Thoriumerze	-	-	-	-
13	Erze	.	.	.	1
1310	Eisenerze	-	-	-	-
1320	NE-Metallerze (ohne Uran- und Thoriumerze)	-	-	-	-
1399	Veredlung von Erzeugnissen dieser Güterabteilung	.	.	.	1
14	Steine und Erden, sonstige Bergbauerzeugnisse	2 312 934	2 190 392	2 217 137	1 004
1411	Naturwerksteine	21 940	22 170	20 465	43
1412	Kalk-, Dolomit-, Gipsstein, Anhydrit, Kreide und Dolomit	160 706	151 709	162 663	90
1413	Tonschiefer	2 429	2 758	3 771	3
1421	Kies und Sand; gebrochene Natursteine	1 685 424	1 533 607	1 632 909	847
1422	Ton und Kaolin	91 502	98 269	92 490	49
1430	Chemische und Düngemittelminerale	.	.	.	15
1440	Salz und Natriumchlorid; Meerwasser	143 136	145 171	174 893	11
1450	Steine und Erden, a.n.g.; sonstige Bergbauerzeugnisse	.	.	.	20
1499	Veredlung von Erzeugnissen dieser Güterabteilung	6 092	5 898	6 281	9
15	Erzeugnisse des Ernährungsgewerbes	43 166 216	43 747 851	44 989 996	4 497
1511	Fleisch (ohne Geflügel)	2 295 478	2 482 774	2 830 908	416
1512	Geflügel	502 654	544 845	568 997	71
1513	Verarbeitetes Fleisch	4 207 993	4 171 867	4 452 903	956
1520	Fischerzeugnisse u.a. Meeresfrüchte	576 254	663 918	595 357	136
1531	Kartoffeln und Kartoffelerzeugnisse	401 930	345 673	335 610	70
1532	Frucht- und Gemüsesäfte	675 054	823 535	676 958	129
1533	Verarbeitetes Obst und Gemüse	1 612 633	1 045 912	1 576 317	212
1541	Öle und Fette, roh; Nebenprodukte	530 143	562 716	546 755	37
1542	Öle und Fette, raffiniert; Nebenprodukte	475 689	446 670	483 536	32
1543	Margarine u.a. Nahrungsfette	453 463	438 396	478 126	14
1551	Milch und Milcherzeugnisse (ohne Speiseeis)	7 085 548	7 568 565	7 431 168	225
1552	Speiseeis	603 901	738 013	587 485	37
1561	Mehl- und Schlämmlenerzeugnisse	958 908	970 821	985 876	129
1562	Stärke und Stärkeerzeugnisse	387 704	395 406	478 111	29
1571	Futtermittel für Nutztiere	1 171 329	1 322 292	1 307 973	173
1572	Futtermittel für sonstige Tiere	636 030	579 807	570 972	73
1581	Backwaren (ohne Dauerbackwaren)	2 623 278	2 752 685	2 864 757	1 346
1582	Dauerbackwaren	1 403 488	1 351 519	1 502 459	303
1583	Zucker	288 007	403 700	542 141	20
1584	Süßwaren (ohne Dauerbackwaren)	3 070 458	2 500 960	3 403 752	212
1585	Feigwaren	233 256	242 595	238 986	68
1586	Kaffee und Tee, Kaffee-Ersatz	1 736 799	1 610 921	1 571 250	57
1587	Würzen und Soßen	875 627	976 647	902 361	123
1588	Homogenisierte Lebensmittelzubereitungen und diätetische Lebensmittel	409 222	482 752	459 844	37
1589	Sonstige Nahrungsmittel (ohne Getränke)	1 392 222	1 551 249	1 505 740	290
1591	Spirituosen	600 282	649 318	614 676	124
1592	Ethylalkohol	36 992	48 835	42 582	15
1593	Wein; Weintrub, Weinstein	387 592	379 265	383 278	38
1594	Andere gegorene Getränke	36 086	47 298	39 482	44
1595	Wermutwein und andere aromatisierte Weine	18 271	21 099	22 048	5
1596	Bier	4 000 065	4 079 228	3 840 797	434
1597	Malz	238 280	244 983	251 561	39
1598	Mineralwasser, Erfrischungsgetränke u.a. nicht alkoholhaltige Getränke	3 172 819	3 220 653	2 809 334	509
1599	Veredlung von Erzeugnissen dieser Güterabteilung	78 761	83 935	87 888	68

StBA, FS4, R 3.1, 3.VJ 1996

4 Wert der zum Absatz bestimmten Produktion nach Güterklassen und Güterabteilungen
Deutschland

Güter- klasse abteilung	Bezeichnung	3. VJ 1995	2. VJ 1996	3. VJ 1996	3. VJ 1996 Anzahl
		1000 DM			Unternehmen
1	2	3	4	5	6
16	Tabakerzeugnisse (einschließlich Veredlung)	1 974 789	1 783 461	1 904 816	25
1600	Tabakerzeugnisse	.	.	.	23
1699	Veredlung von Erzeugnissen dieser Güterabteilung	.	.	.	2
17	Textilien	6 586 640	6 767 152	6 174 865	1 486
1710	Textile Spinnstoffe und Garne	844 444	874 630	762 773	129
1720	Gewebe	1 441 127	1 607 367	1 366 303	237
1730	Textilveredlung	734 665	758 734	701 329	202
1740	Konfektionierte Textilwaren (ohne Bekleidung)	839 671	888 840	785 396	452
1751	Teppiche und Fußbodenbeläge	572 820	617 024	573 862	63
1752	Seilerwaren	35 352	37 022	39 188	32
1753	Vliesstoffe, auch getränkt, bestrichen, überzogen oder mit Legen versehen	379 639	346 562	359 758	48
1754	Textilerzeugnisse, a.n.g.	785 518	844 240	783 640	273
1780	Gewirke und Gestricke	280 825	319 366	287 260	104
1771	Strumpfwaren	372 190	277 492	241 506	52
1772	Pullover, Strickjacken, Westen u.ä. Waren (einschl. Unterziehpullis), gewirkt oder gestrickt	300 388	215 875	273 849	179
18	Bekleidung	2 746 077	1 887 814	2 544 002	928
1810	Lederbekleidung	34 814	18 746	23 237	25
1821	Arbeits- und Berufsbekleidung	56 096	59 318	58 806	68
1822	Oberbekleidung (ohne Arbeits- und Berufsbekleidung)	1 657 060	998 256	1 545 661	484
1823	Wäsche	711 662	549 316	643 625	348
1824	Bekleidung und Bekleidungszubehör, a.n.g.	262 404	237 389	248 437	254
1830	Pelze und Pelzwaren	11 576	13 494	10 508	17
1899	Veredlung von Erzeugnissen dieser Güterabteilung	12 464	11 295	13 728	20
19	Leder und Lederwaren	1 040 997	990 616	983 550	358
1910	Leder	153 927	173 358	161 047	33
1920	Lederwaren (ohne Schuhe)	268 300	246 149	237 701	156
1930	Schuhe	602 947	556 005	572 574	170
1999	Veredlung von Erzeugnissen dieser Güterabteilung	15 824	15 104	12 228	10
20	Holz und Holzwaren, Kork und Korkwaren, Flecht- und Korbmacherwaren (ohne Möbel)	6 888 422	6 567 410	6 782 620	2 318
2010	Holz, gesägt, auch gehobelt oder imprägniert	1 698 478	1 618 286	1 671 674	1 006
2020	Sperrholz, Span- u.ä. Platten, Faserplatten; Furnierblätter; verdichtetes Holz	1 353 855	1 346 299	1 292 546	128
2030	Bautischler- und Zimmermannsarbeiten, aus Holz	2 950 498	2 705 274	2 914 841	966
2040	Verpackungsmittel, Lagerbehälter und Ladungsträger, aus Holz	243 107	236 002	242 592	215
2051	Andere Holzwaren	533 881	541 788	543 696	307
2052	Kork-, Flecht- und Korbmacherwaren	9 631	10 363	9 771	11
2099	Veredlung von Erzeugnissen dieser Güterabteilung	98 972	110 397	107 502	50
21	Papier	12 373 479	10 996 864	10 989 473	1 075
2111	Holzstoff und Zellstoff	93 509	65 499	74 601	6
2112	Papier, Karton und Pappe	5 734 435	4 744 517	4 875 569	239
2121	Wellpapier und -pappe; Verpackungsmittel aus Papier, Karton und Pappe	3 360 604	3 051 907	3 028 544	482
2122	Haushalts-, Hygiene- und Toilettenartikel aus Papier, Pappe und Zellstoff	1 599 899	1 486 629	1 463 552	59
2123	Schreibwaren und Bürobedarf aus Papier, Karton oder Pappe	408 314	369 872	378 460	97
2124	Tapeten	196 632	224 263	201 744	22
2125	Andere Waren aus Papier, Karton und Pappe	954 883	970 065	944 012	319
2199	Veredlung von Erzeugnissen dieser Güterabteilung	25 204	84 112	23 002	12

4 Wert der zum Absatz bestimmten Produktion nach Güterklassen und Güterabteilungen
Deutschland

Güter- klasse abteilung	Bezeichnung	3. VJ 1996	2. VJ 1996	3. VJ 1996	3. VJ 1996 Anzahl
		1000 DM			Unternehmen
1	2	3	4	5	6
22	Verlags- und Druckerzeugnisse, bespielte Ton-, Bild- und Datenträger	15 850 261	16 372 614	16 533 668	2 886
2211	Buch- und Musikverlegerzeugnisse	1 925 625	1 890 019	2 067 077	375
2212	Zeitung u.s. periodische Druckschriften, mindestens viermal wöchentlich erscheinend	2 875 708	3 554 785	3 391 291	251
2213	Zeitung u.s. periodische Druckschriften, weniger als viermal wöchentlich erscheinend	2 511 526	2 750 833	2 686 618	561
2214	Bespielte Tonträger	60 503	72 324	58 801	29
2215	Sonstige Verlegerzeugnisse	118 311	93 750	130 630	129
2221	Druck von Zeitungen u.s. periodischen Druckschriften, mindestens viermal wöchentlich erscheinend (z.B. Tageszeitungen)	591 991	621 162	583 014	116
2222	Drucke, a.n.g.	6 560 741	6 358 017	6 500 511	1 784
2223	Druckweiterverarbeitung von Druckerzeugnissen	343 758	256 723	316 799	222
2224	Satzherstellung und Reproduktion	497 797	436 991	436 618	474
2225	Sonstige Dienstleistungen des Druckgewerbes	80 245	78 559	84 506	103
2231	Vervielfältigung von bespielten Tonträgern	234 466	208 428	222 555	14
2232	Vervielfältigung von bespielten Bildträgern	17 063	22 933	22 474	12
2233	Vervielfältigung von bespielten Datenträgern	32 528	28 090	42 773	17
23	Kokereierzeugnisse, Minerölherzeugnisse, Spalt- und Brutstoffe	5 667 020	5 811 069	6 039 009	85
2310	Kokereierzeugnisse	602 774	592 349	606 259	.
2320	Minerölherzeugnisse	4 988 430	5 099 539	5 348 556	82
2330	Spalt- und Brutstoffe	.	.	.	2
2399	Veredlung von Erzeugnissen dieser Güterabteilung	.	.	.	1
24	Chemische Erzeugnisse	41 465 048	42 020 210	41 370 992	1 584
2411	Industriegase	388 369	386 078	388 803	37
2412	Farbstoffe und Pigmente	1 823 017	1 768 466	1 738 990	80
2413	Sonstige anorganische Grundstoffe und Chemikalien	1 765 416	1 818 115	1 747 812	161
2414	Sonstige organische Grundstoffe und Chemikalien	6 230 497	5 961 513	5 950 443	152
2415	Düngemittel und Stickstoffverbindungen	661 925	739 675	773 850	50
2416	Kunststoffe, in Primärformen	6 917 113	6 915 212	6 775 157	193
2417	Synthetischer Kautschuk, in Primärformen	318 055	291 386	300 907	18
2420	Schädlingsbekämpfungs- und Pflanzenschutzmittel	774 846	1 019 059	750 412	58
2430	Anstrichmittel, Druckfarben und Kitte	3 386 610	3 433 261	3 504 373	365
2441	Pharmazeutische Grundstoffe	771 941	1 005 989	987 369	70
2442	Pharmazeutische Spezialitäten und sonstige pharmazeutische Erzeugnisse	7 196 632	7 599 119	7 763 103	302
2451	Seifen, Wasch-, Reinigungs- und Poliermittel	2 113 084	1 933 050	1 920 928	270
2452	Duftstoffe und Körperpflegemittel	2 179 416	2 113 642	2 012 527	175
2453	Pyrotechnische Erzeugnisse	184 797	178 719	182 466	18
2454	Klebstoffe und Geleatine	512 298	522 158	523 697	106
2455	Etherische Öle	.	.	.	45
2456	Fotochemische Erzeugnisse	787 543	750 430	706 183	21
2457	Unbespielte Ton-, Bild- und Datenträger	.	.	.	7
2458	Chemische Erzeugnisse, a.n.g.	3 128 413	3 191 214	3 222 843	340
2470	Chemiefasern	1 345 605	1 410 581	1 268 784	45
2499	Veredlung von Erzeugnissen dieser Güterabteilung	471 706	438 688	443 687	57
25	Gummi- und Kunststoffwaren	18 407 932	18 631 898	18 714 077	3 311
2511	Bereifungen, neu, aus Kautschuk	1 151 898	1 241 449	1 181 744	15
2512	Bereifungen, runderneuert	95 534	87 280	81 952	19
2513	Andere Gummiwaren (ohne Bereifungen)	2 230 305	2 327 629	2 304 106	304
2521	Platten, Rohre, Folien, Schläuche und Profile, aus Kunststoffen	5 005 164	4 939 390	5 054 730	653
2522	Verpackungsmittel aus Kunststoffen	2 102 849	2 050 974	1 995 553	593
2523	Baubedarfsartikel aus Kunststoffen	2 779 770	2 595 524	2 952 784	776
2524	Andere Kunststoffwaren	4 715 720	5 067 175	4 831 728	1 508
2599	Veredlung von Erzeugnissen dieser Güterabteilung	326 692	322 477	331 500	191

4 Wert der zum Absatz bestimmten Produktion nach Güterklassen und Güterabteilungen
Deutschland

Güter- klasse abteilung	Bezeichnung	3. VJ 1995	2. VJ 1996	3. VJ 1996	3. VJ 1996 Anzahl
		1000 DM			Unternehmen
1	2	3	4	5	6
26	Glas, Keramik, bearbeitete Steine und Erden	16 594 558	16 089 167	16 607 415	2 720
2611	Flachglas (ohne veredeltes und bearbeitetes Flachglas)			256 257	22
2612	Veredeltes und bearbeitetes Flachglas	280 642	247 772		
2613	Hohlglas	1 099 219	1 040 742	1 081 402	201
2614	Glasfasern	1 110 474	1 076 501	1 116 722	80
2615	Sonstiges Glas (einschl. technischer Glaswaren)	286 906	303 951	334 554	27
2621	Haushaltswaren und Ziergegenstände, aus Keramik	585 562	582 988	568 084	101
2622	Keramische Installationsgegenstände zu sanitären Zwecken	375 327	358 513	346 480	87
2623	Elektrische Isolatoren und Isolierteile, aus keramischen Stoffen	128 775	116 149	105 085	11
2624	Andere keramische Waren für technische Zwecke	113 028	99 034	98 792	18
2625	Andere keramische Waren, a.n.g.	126 366	153 858	137 282	31
2626	Feuerfeste keramische Werkstoffe	104 228	108 040	108 773	52
2630	Keramische Wand-, Bodenfliesen und -platten	556 401	498 286	516 103	82
2640	Ziegel und andere Baukeramik	336 261	300 641	285 149	41
2651	Zement	952 011	873 463	917 593	192
2652	Kalk	1 288 724	1 288 512	1 307 275	42
2653	Gips, aus gebranntem Gips oder aus Calciumsulfat	226 907	215 798	216 446	36
2661	Betonerzeugnisse, vorgefertigte Bauelemente und Gebäude aus Zement, Beton oder Kunststein	174 881	162 966	174 240	22
2662	Gipserzeugnisse für den Bau	3 482 567	3 384 175	3 583 538	830
2663	Frischbeton (Transportbeton)	171 258	162 755	195 505	18
2664	Mörtel	2 027 983	2 102 429	2 056 201	603
2665	Faserzementwaren	797 336	840 812	862 311	204
2666	Andere Beton-, Zement- und Gipswaren	173 301	161 160	164 801	37
2670	Natursteinerzeugnisse, a.n.g.	226 389	210 160	213 698	75
2681	Mühl-, Mahl-, Poliersteine und Schleifkörper	296 522	269 475	304 739	185
2682	Mineralerzeugnisse, a.n.g.	351 387	355 493	346 510	70
2699	Veredlung von Erzeugnissen dieser Güterabteilung	1 196 590	1 050 647	1 163 000	176
		127 514	124 845	146 873	41
27	Eisen- und Stahlerzeugnisse; NE-Metalle und -erzeugnisse	22 791 247	20 942 592	20 371 085	1 261
2710	Roheisen und Stahl (EGKS), Ferrolegierungen (EGKS)				
2721	Rohre, Rohrform-, Rohrverschluß- und Rohrverbindungsstücke, aus Gußeisen	8 547 499	7 475 371	7 252 037	80
2722	Stahlrohre, Rohrform-, Rohrverschluß- und Rohrverbindungsstücke, aus Eisen oder Stahl	220 851	230 684	218 741	24
2731	Blankstahl	1 896 588	1 802 072	1 817 767	235
2732	Kaltband mit einer Breite von weniger als 500 mm	362 448	322 188	294 957	42
2733	Kaltprofile	1 152 570	979 344	951 267	54
2734	Draht	164 653	148 676	172 862	31
2735	Ferrolegierungen (nicht EGKS) u.a.	507 055	420 481	429 494	78
2741	Eisen- und Stahlerzeugnisse, a.n.g.	267 730	278 010	263 107	43
2742	Edelmetalle und Halbzeug daraus	621 685	653 615	608 772	28
2743	Aluminium und Halbzeug daraus	3 252 197	2 946 038	3 054 927	136
2744	Blei, Zinn und Zinn- und Halbzeug daraus	396 759	413 512	424 177	63
2745	Kupfer und Halbzeug daraus	2 411 246	2 095 381	1 968 252	88
2751	Sonstige NE-Metalle, Halbzeug und Waren daraus	305 356	317 552	282 567	56
2752	Erzeugnisse der Eisengießereien	1 326 318	1 433 648	1 276 988	221
2753	Erzeugnisse der Stahlgießereien	310 091	320 943	300 908	52
2754	Erzeugnisse der Leichtmetallgießereien	856 051	908 131	863 777	242
	Erzeugnisse der Buntmetallgießereien	202 149	198 948	192 493	127
28	Metallerzeugnisse	28 019 099	26 289 968	27 701 538	6 950
2811	Stahl- und Leichtmetallbaukonstruktionen				
2812	Ausbauelemente aus Stahl und Aluminium	5 500 568	4 539 471	4 900 022	1 822
2821	Tanks, Sammelbehälter u.ä. Behälter, aus Eisen oder Stahl sowie aus Aluminium	1 369 277	1 269 078	1 423 018	720
2822	Heizkörper für Zentralheizungen; Zentralheizungskessel	644 514	598 324	638 088	297
2830	Dampfkessel (Dampfzeuger) (ohne Zentralheizungskessel); Kernreaktoren, Teile dafür	953 070	847 883	1 050 724	82
		1 974 263	1 523 414	2 269 581	302

4 Wert der zum Absatz bestimmten Produktion nach Güterklassen und Güterabteilungen
Deutschland

Güter- klasse abteilung	Bezeichnung	3. VJ 1995	2. VJ 1996	3. VJ 1996	3. VJ 1996 Anzahl
		1000 DM			Unternehmen
1	2	3	4	5	6
2840	Schmiede-, Preß-, Zieh- und Stanzteile, gewalzte Ringe und pulvermetallurgische Erzeugnisse	3 167 022	3 284 031	3 164 250	754
2851	Oberflächenveredlung und Wärmebehandlung	1 214 164	1 203 503	1 224 960	655
2852	Mechanik, a.n.g.	627 199	665 732	636 938	368
2861	Schneidwaren und Bestecke	328 251	327 813	297 664	73
2862	Werkzeuge	2 078 762	2 124 480	2 108 646	817
2863	Schlösser und Beschläge	2 075 103	2 110 272	2 138 808	287
2871	Behälter aus Eisen oder Stahl	331 569	322 875	322 770	109
2872	Verpackungen und Verschlüsse, aus Eisen, Stahl oder NE-Metall	1 156 823	1 127 258	1 173 363	90
2873	Drahtwaren	910 416	860 424	903 417	257
2874	Schrauben, Niete, Ketten, Federn	1 710 966	1 673 881	1 601 297	460
2875	Eisen-, Blech- und Metallwaren, a.n.g.	3 236 751	3 123 861	3 144 679	1 079
2899	Veredlung von Erzeugnissen dieser Güterabteilung (ohne Schmiede-, Preß-, Zieh- und Stanzteile, Oberflächenveredlung, Wärmebehandlung und Mechanik, a.n.g.)	740 383	687 667	704 300	527
29	Maschinen	51 703 230	54 079 970	52 412 928	7 010
2911	Verbrennungsmotoren und Turbinen	1 592 368	1 788 633	1 863 415	78
2912	Pumpen und Kompressoren	3 527 543	3 510 234	3 398 496	538
2913	Armaturen	3 280 779	3 169 057	3 239 507	470
2914	Lager, Getriebe, Zahnräder und Antriebsselemente	3 378 621	3 437 243	3 324 108	396
2921	Öfen und Brenner, Teile dafür	764 126	723 076	827 217	169
2922	Hebezeuge und Fördermittel	4 205 499	4 065 366	4 262 857	847
2923	Kälte- und lufttechnische Erzeugnisse für gewerbliche Zwecke	2 964 448	2 719 306	3 088 350	618
2924	Maschinen für unspezifische Verwendung, a.n.g.	5 035 868	5 004 302	5 143 219	1 076
2931	Einachsenschlepper, Acker- und Forstschlepper, andere Zugmaschinen	718 692	983 687	804 915	51
2932	Sonstige Maschinen für die Land- und Forstwirtschaft, Teile dafür	1 185 357	1 447 318	1 194 611	253
2940	Werkzeugmaschinen, Teile dafür	5 695 807	6 044 771	5 729 239	1 251
2951	Maschinen für die Metallerzeugung, Walzwerkeinrichtungen, Gießmaschinen	466 410	1 012 195	555 718	132
2952	Bergwerks-, Bau- und Baustoffmaschinen, Teile dafür	2 581 128	2 483 342	2 028 986	389
2953	Maschinen für das Ernährungsgewerbe und die Tabakverarbeitung, Teile dafür	1 344 109	1 429 927	1 302 702	325
2954	Maschinen für das Textil-, Bekleidungs- und Ledergerber, Teile und Zubehör dafür	2 251 151	2 205 597	2 208 476	294
2955	Maschinen für das Papiergewerbe	327 498	1 060 488	1 184 343	178
2956	Maschinen für das Druckgewerbe und für sonstige bestimmte Wirtschaftszweige, a.n.g.	7 445 940	8 447 982	7 819 822	2 087
2960	Waffen und Munition, Teile dafür	95 401	91 547	94 111	28
2971	Elektrische Haushaltsgeräte, Teile dafür	3 624 284	3 756 278	3 606 393	195
2972	Nichtelektrische Heiz-, Koch-, Heißwasser-, Heißluft- u.ä. Geräte für den Haushalt, Teile dafür	446 711	527 997	580 972	77
2999	Veredlung von Erzeugnissen dieser Güterabteilung	171 490	151 626	155 471	243
30	Büromaschinen, Datenverarbeitungsgeräte und -einrichtungen	3 571 663	3 717 731	3 781 976	248
3001	Büromaschinen	566 227	563 573	508 978	66
3002	Datenverarbeitungsgeräte und -einrichtungen	2 990 498	3 143 953	3 262 175	186
3099	Veredlung von Erzeugnissen dieser Güterabteilung	14 938	10 205	10 822	5
31	Geräte der Elektrizitätserzeugung und -verteilung u.ä.	20 500 118	20 290 254	20 864 936	2 399
3110	Elektromotoren, Generatoren, Transformatoren	3 966 534	3 918 909	4 091 760	603
3120	Elektrizitätsverteilungs- und -schalteinrichtungen	8 183 849	8 135 536	8 477 924	1 019
3130	Isolierte Elektrokabel, -leitungen und -drähte	1 651 464	1 522 006	1 675 546	121
3140	Akkumulatoren und Batterien	451 257	427 157	432 912	29
3150	Elektrische Lampen und Leuchten	1 660 919	1 583 770	1 631 502	342
3161	Elektrische Ausrüstungen für Motoren und Fahrzeuge, a.n.g.	2 451 085	2 792 022	2 526 485	123
3162	Sonstige elektrische Ausrüstungen, a.n.g.	2 091 655	1 867 869	1 988 368	566
3199	Veredlung von Erzeugnissen dieser Güterabteilung	43 356	42 985	40 440	43

**4 Wert der zum Absatz bestimmten Produktion nach Güterklassen und Güterabteilungen
Deutschland**

Güter- klasse abteilung	Bezeichnung	3. VJ 1995	2. VJ 1996	3. VJ 1996	3. VJ 1996 Anzahl
		1000 DM			Unternehmen
1	2	3	4	5	6
32	Nachrichtentechnik, Rundfunk- und Fernsehgeräte sowie elektronische Bauelemente	8 535 217	8 815 595	9 257 527	615
3210	Elektronische Bauelemente	2 404 955	2 240 463	.	286
3220	Nachrichtentechnische Geräte und Einrichtungen	4 203 733	4 660 032	5 170 235	146
3230	Rundfunk- und Fernsehgeräte, phono- und videotekhnische Geräte	1 919 882	1 902 453	1 814 954	239
3299	Veredlung von Erzeugnissen dieser Güterabteilung	6 647	12 648	.	11
33	Medizin-, meß-, steuerungs-, regelungstechnische und optische Erzeugnisse; Uhren	9 501 236	9 877 659	9 848 572	2 317
3310	Medizinische Geräte und orthopädische Vorrichtungen	3 123 788	3 396 992	3 300 199	946
3320	Meß-, Kontroll-, Navigations- u.ä. Instrumente und Vorrichtungen	4 595 903	4 696 507	4 731 834	1 104
3330	Industrielle Prozeßsteuerungsanlagen	374 308	316 111	429 179	83
3340	Optische und fotografische Geräte	1 119 885	1 183 165	1 126 694	189
3350	Uhren	269 428	264 965	242 222	115
3399	Veredlung von Erzeugnissen dieser Güterabteilung	17 923	19 919	18 444	24
34	Kraftwagen und Kraftwagenteile	48 443 187	59 873 932	53 852 040	1 124
3410	Kraftwagen und Kraftwagenmotoren	33 455 922	42 786 559	37 688 452	75
3420	Karosserien, Aufbauten und Anhänger	2 064 690	2 064 555	1 773 822	411
3430	Teile und Zubehör für Kraftwagen und Kraftwagenmotoren	12 836 080	14 914 724	14 290 201	714
3499	Veredlung von Erzeugnissen dieser Güterabteilung	86 496	108 093	119 565	26
35	Sonstige Fahrzeuge	5 288 478	5 352 089	5 618 443	411
3511	Schiffe (ohne Boote und Yachten)	1 159 224	1 242 747	1 239 271	93
3512	Boote und Yachten	56 248	62 472	40 362	23
3520	Schienenfahrzeuge	1 316 312	1 198 659	1 357 164	98
3530	Luft- und Raumfahrzeuge	2 205 274	2 059 335	2 467 531	66
3541	Krafträder	155 506	242 036	119 847	21
3542	Fahrräder, Teile und Zubehör	189 580	338 522	182 866	57
3543	Behindertenfahrzeuge	102 102	102 374	108 968	20
3550	Fahrzeuge, a.n.g.	93 689	94 264	90 358	41
3599	Veredlung von Erzeugnissen dieser Güterabteilung	10 541	11 681	12 076	7
36	Möbel, Schmuck, Musikinstrumente, Sportgeräte, Spielwaren und sonstige Erzeugnisse	11 456 499	12 034 307	11 555 068	2 733
3611	Sitzmöbel	2 304 611	2 673 034	2 362 363	530
3612	Büro- und Ladenmöbel	1 245 330	1 114 563	1 173 996	452
3613	Holz- und Kunststoffmöbel für Küchen	1 528 402	1 752 392	1 652 797	210
3614	Sonstige Möbel	3 425 864	3 686 526	3 417 010	1 072
3615	Matratzen	338 386	316 758	353 280	95
3621	Münzen	6 219	3 698	3 136	6
3622	Schmuck, Gold- und Silberschmiedeerzeugnisse (ohne Phantasieschmuck)	411 352	351 691	389 508	155
3630	Musikinstrumente	138 411	147 949	131 812	90
3640	Sportgeräte	205 982	204 854	219 829	92
3650	Spielwaren	607 674	556 012	598 124	190
3661	Phantasieschmuck	37 779	32 891	35 650	45
3662	Besen und Bürsten	224 159	224 045	241 717	83
3663	Sonstige Erzeugnisse, a.n.g.	955 007	970 972	960 759	353
3699	Veredlung von Erzeugnissen dieser Güterabteilung	17 322	19 119	17 085	29
37	Sekundärrohstoffe	343 075	327 597	326 000	129
3710	Metallische Sekundärrohstoffe	215 866	214 714	185 814	52
3720	Nichtmetallische Sekundärrohstoffe	127 210	112 883	140 186	96
40	Energie	-	-	-	-
4010	Erzeugnisse und Dienstleistungen der Elektrizitätsversorgung	-	-	-	-
4020	Erzeugnisse und Dienstleistungen der Gasversorgung	-	-	-	-
4030	Fernwärme und Dienstleistungen der Fernwärmeversorgung (einschl. der Versorgung mit Energie in kalter Form)	-	-	-	-
41	Erzeugnisse und Dienstleistungen der Wasserversorgung	-	-	-	-
45	Fertigteilbau	29 121	35 936	36 974	27

StBA, FS4, R 3.1, 3.VJ 1996

Produktion nach Güterarten

Deutschland

5 Produktion nach Güterarten - Deutschland

Melde-Nr.	Bezeichnung	Einheit	3. VJ 1995	2. VJ 1996	3. VJ 1996	3. VJ 1996 Anzahl Unternehmen
1	2	3	4	5	6	7
Kohle und Torf						
1010 11 300	Steinkohle, nicht agglomeriert (verwertbare Förderung)					
	- Anthrazit (EGKS)	1000 t	13 666	11 101	11 751	.
		TJ	406 989	329 735	349 063	.
	darunter zum Absatz bestimmt	1000 t	11 873	9 563	10 148	.
1010 11 500	- Bitumenhaltige Steinkohle (EGKS)	1000 t	353 606	284 058	301 427	.
		TJ	2 194 743	759 395	805 217	.
	darunter zum Absatz bestimmt	1000 t	-	-	-	-
		TJ	-	-	-	-
1010 11 600	- Andere Steinkohle (EGKS)	1000 t	-	-	-	-
		TJ	-	-	-	-
	darunter zum Absatz bestimmt	1000 t	-	-	-	-
		TJ	-	-	-	-
1010 11 700	- Steinkohlenstaub (z.B. für Kohlenfeuerung, als Füllstoff für Kunststoffe); andere Brennstoffe auf Kohlenbasis (z.B. Gemische aus Kohlenstaub, Mineralöl und organischen Brennstoffen)	1000 t	-	-	-	-
		TJ	-	-	-	-
	darunter zum Absatz bestimmt	1000 t	-	-	-	-
		TJ	-	-	-	-
1010 12 000	Steinkohlenbriketts u.ä. aus Steinkohle gewonnene feste Brennstoffe (EGKS)	1000 t	86	77	82	.
		TJ	2 699	2 407	2 581	.
	darunter zum Absatz bestimmt	1000 t	86	77	82	.
		TJ	2 699	2 407	2 581	.
1020 10 330	Braunkohle - nicht agglomeriert (EGKS)	1000 t	24 088	20 758	22 260	.
	- - Braunkohle, roh	1000 t	44 820	44 822	41 940	.
		TJ	380 523	381 253	356 739	.
	darunter zum Absatz bestimmt	1000 t	37 545	37 809	35 860	.
1020 10 350	- - Braunkohlenstaub und Trockenkohle	1000 t	318 755	321 614	305 028	.
		TJ	1 148 852	1 126 179	1 073 207	.
	darunter zum Absatz bestimmt	1000 t	934	999	808	.
		TJ	19 940	21 550	17 428	.
1020 10 530	- - Braunkohlenbriketts	1000 t	934	999	808	.
		TJ	19 940	21 550	17 428	.
	darunter zum Absatz bestimmt	1000 t	57 364	62 159	49 431	.
		TJ	1 221	1 266	1 152	.
1020 10 550	- - Braunkohlengranulat	1000 t	23 517	24 657	22 421	.
		TJ	1 221	1 266	1 152	.
	darunter zum Absatz bestimmt	1000 t	23 517	24 657	22 421	.
		TJ	191 257	211 221	166 254	.
1030 10 310	Torf - Schwarztorf für gärtnerische Zwecke	1000 t	-	-	-	-
	- - ohne Nährstoffe, lose und in Säcken	1000 t	-	-	-	-
	darunter zum Absatz bestimmt	1000 t	-	-	-	-
		TJ	-	-	-	-
1030 10 353	- - mit Nährstoffen	1000 t	-	-	-	-
	- - Torfmischdünger, Bodenverbesserer	1000 t	-	-	-	-
	darunter zum Absatz bestimmt	1000 t	-	-	-	-
		TJ	-	-	-	-
1030 10 355	- - Substrate	1000 t	-	-	-	-
	darunter zum Absatz bestimmt	1000 t	-	-	-	-
		TJ	-	-	-	-
		TJ	-	-	-	-
1030 10 357	- - Blumenerde	1000 t	-	-	-	-
	darunter zum Absatz bestimmt	1000 t	-	-	-	-
		TJ	-	-	-	-
		TJ	-	-	-	-
1030 10 533	- Weißtorf für gärtnerische Zwecke	1000 t	-	-	-	-
	- - ohne Nährstoffe	1000 t	-	-	-	-
	darunter zum Absatz bestimmt	1000 t	-	-	-	-
		TJ	-	-	-	-
1030 10 535	- - in Ballen	1000 t	-	-	-	-
	darunter zum Absatz bestimmt	1000 t	-	-	-	-
		TJ	-	-	-	-
		TJ	-	-	-	-
1030 10 553	- - lose und in Säcken	1000 t	-	-	-	-
	darunter zum Absatz bestimmt	1000 t	-	-	-	-
		TJ	-	-	-	-
		TJ	-	-	-	-
1030 10 553	- - mit Nährstoffen	1000 t	-	-	-	-
	- - Torfmischdünger	1000 t	-	-	-	-
	darunter zum Absatz bestimmt	1000 t	-	-	-	-
		TJ	-	-	-	-

5 Produktion nach Güterarten - Deutschland

Melde-Nr.	Bezeichnung	Einheit	3. VJ 1995	2. VJ 1996	3. VJ 1996	3. VJ 1996 Anzahl Unternehmen
1	2	3	4	5	6	7
1030 10 555	- - - Substrate, in Ballen darunter zum Absatz bestimmt	m3 1000 DM	* 52 208 52 208 2 486	83 823 83 823 3 967	40 604 40 604 1 887	10 10
1030 10 557	- - - Substrate, lose und in Säcken darunter zum Absatz bestimmt	m3 1000 DM	* 119 306 119 306 6 246	235 053 235 053 13 502	117 326 117 326 5 754	7 7
1030 10 590	- - Anderer Weißtorf (z.B. Pflanzenballen, gepreßte Anzuchtstöpfe) darunter zum Absatz bestimmt	m3 1000 DM	* - - -	- - -	- - -	- -
1030 10 900	- Andere Torfprodukte (z.B. Torfbriketts, Industrietorf u.ä.) darunter zum Absatz bestimmt	t 1000 DM	*	2 2
1099 00 000	Veredlung von Erzeugnissen dieser Güterabteilung	1000 DM	159 499	44 667	39 329	3
	Erdöl und Erdgas; Dienstleistungen bei der Gewinnung von Erdöl und Erdgas					
1110 10 000	Erdöl und Öl aus bituminösen Mineralien, roh	1000 t TJ 1000 t TJ 1000 DM	* 714 30 434 714 30 434 42 063	741 31 441 741 31 441 72 022	720 30 543 720 30 543 70 184	. . .
1110 20 300	Erdgas - verflüssigt darunter zum Absatz bestimmt	1000 MWh 1000 MWh 1000 DM	* - - -	- - -	- - -	- -
1110 20 500	- in gasförmigem Zustand darunter zum Absatz bestimmt	1000 MWh 1000 MWh 1000 DM	* 35 955 35 955 484 853	43 486 43 486 482 718	37 685 37 685 450 939	. .
1110 20 700	- Erdölgas darunter zum Absatz bestimmt	1000 MWh 1000 MWh 1000 DM	* 256 256 3 348	234 234 2 464	240 240 3 027	. .
1110 30 000	Verflüssigung und Rückumwandlung von Erdgas zu Transportzwecken	1000 DM	.	.	.	2
1110 40 000	Bituminöse oder ölhaltige Schiefer und Sande	t TJ t TJ 1000 DM	*	1 1
	Dienstleistungen bei der Gewinnung von Erdöl und Erdgas					
1120 11 000	Mit der Gewinnung von Erdöl und Erdgas verbundene Bohrungen	1000 DM	.	33 580	31 497	3
1120 12 000	Installation, Reparatur, Instandhaltung und Abbau von Bohranlagen für die Gewinnung von Erdöl und Erdgas sowie damit verbundene Dienstleistungen	1000 DM	.	13 045	14 970	3
	Uran- und Thoriumerze					
1200 10 000	Uran- und Thoriumerze und deren Konzentrate	t 1000 DM	- -	- -	- -	-
	Erze					
1310 10 300	Eisenerze und ihre Konzentrate (ohne Schwefelkiesabbrände) - nicht agglomeriert (EGKS) darunter zum Absatz bestimmt	t-eff. t-eff. 1000 DM	* - - -	- - -	- - -	- -
1310 10 500	- agglomeriert (EGKS) darunter zum Absatz bestimmt	t-eff. t-eff. 1000 DM	* - - -	- - -	- - -	- -
1320 11 000	NE-Metallerze (ohne Uran- und Thoriumerze) - Kupfererze u. i. Konzentrate darunter zum Absatz bestimmt	t-eff. t-eff. 1000 DM	* - - -	- - -	- - -	- -
1320 12 000	- Nickelerze u. i. Konzentrate darunter zum Absatz bestimmt	t-eff. t-eff. 1000 DM	* - - -	- - -	- - -	- -
1320 13 000	- Aluminiumerze u. i. Konzentrate darunter zum Absatz bestimmt	t-eff. t-eff. 1000 DM	* - - -	- - -	- - -	- -
1320 14 000	- Edelmetallerze u. i. Konzentrate darunter zum Absatz bestimmt	t-eff. t-eff. 1000 DM	* - - -	- - -	- - -	- -

5 Produktion nach Güterarten - Deutschland

Melde-Nr.	Bezeichnung	Einheit	3. VJ 1995	2. VJ 1996	3. VJ 1996	3. VJ 1996 Anzahl Unternehmen
1	2	3	4	5	6	7
1320 15 300	- Zinn-, Blei- und Zinkerze u. i. Konzentrate - - Zinnerze und ihre Konzentrate darunter zum Absatz bestimmt	t-eff. t-eff. 1000 DM	*	- - -	- - -	- - -
1320 15 500	- - Bleierze und ihre Konzentrate darunter zum Absatz bestimmt	t-eff. t-eff. 1000 DM	*	- - -	- - -	- - -
1320 15 700	- - Zinkerze und ihre Konzentrate darunter zum Absatz bestimmt	t-eff. t-eff. 1000 DM	*	- - -	- - -	- - -
1320 16 300	- Wolfram-, Mangan- und andere NE-Metallerze und ihre Konzentrate - - Wolframerze u. i. Konzentrate darunter zum Absatz bestimmt	t-eff. t-eff. 1000 DM	*	- - -	- - -	- - -
1320 16 500	- - Mangenerze und ihre Konzentrate (einschl. mengenhaltiger Eisenerze und ihrer Konzentrate, mit einem Gehalt an Mangan von 20 GHF oder mehr, bezogen auf die Trockensubstanz (EOKS)) darunter zum Absatz bestimmt	t-eff. t-eff. 1000 DM	*	- - -	- - -	- - -
1320 16 900	- - Andere NE-Metallerze und ihre Konzentrate darunter zum Absatz bestimmt	t-eff. t-eff. 1000 DM	*	- - -	- - -	- - -
1399 00 000	Veredlung von Erzeugnissen dieser Güterabteilung	1000 DM	.	.	.	1
	Steine und Erden, sonstige Bergbauerzeugnisse					
1411 11 330	Marmor u.s. kalkhaltige Werksteine - Marmor und Travertin - - roh oder grob behauen darunter zum Absatz bestimmt	t t 1000 DM	*	13 062 3 338	9 860 3 282	12 620 3 516
1411 11 350	- - lediglich zerteilt, in Blöcken oder in Platten - - - mit einer Dicke von 25 cm oder weniger darunter zum Absatz bestimmt	t t 1000 DM	*	922 922 1 021	1 513 1 513 1 699	1 525 1 525 1 672
1411 11 370	- - - mit einer Dicke von mehr als 25 cm darunter zum Absatz bestimmt	t t 1000 DM	*	11 125 3 588	7 427 2 413	5 718 2 141
1411 11 530	- Ecaussine u.s. Werksteine aus Kalkstein; Alabaster - - roh oder behauen darunter zum Absatz bestimmt	t t 1000 DM	*	6 818 1 692	13 398 .	6 062 .
1411 11 550	- - lediglich zerteilt, in Blöcken oder in Platten - - - mit einer Dicke von 25 cm oder weniger darunter zum Absatz bestimmt	t t 1000 DM	*
1411 11 570	- - - mit einer Dicke von mehr als 25 cm darunter zum Absatz bestimmt	t t 1000 DM	*	- -	- -	- -
1411 12 330	Granit, Sandstein u.s. Werksteine - Granit - - roh oder grob behauen darunter zum Absatz bestimmt	t t 1000 DM	*	8 636 989	6 125 6 125 967	6 246 6 246 798
1411 12 350	- - lediglich zerteilt, in Blöcken oder in Platten - - - mit einer Dicke von 25 cm oder weniger darunter zum Absatz bestimmt	t t 1000 DM	*	4 718 4 718 5 565	4 068 4 068 5 253	4 536 4 536 5 450
1411 12 370	- - - mit einer Dicke von mehr als 25 cm darunter zum Absatz bestimmt	t t 1000 DM	*
1411 12 530	- Sandstein - - roh oder grob behauen darunter zum Absatz bestimmt	t t 1000 DM	*	6 890 3 371	5 222 5 222 3 532	4 146 4 146 3 498
1411 12 550	- - lediglich zerteilt, in Blöcken oder in Platten - - - mit einer Dicke von 25 cm oder weniger darunter zum Absatz bestimmt	t t 1000 DM	*
1411 12 570	- - - mit einer Dicke von mehr als 25 cm darunter zum Absatz bestimmt	t t 1000 DM	*	. . .	548 -
1411 12 900	- Andere Werksteine darunter zum Absatz bestimmt	t t 1000 DM	*	3 338 1 246	1 848 745	2 065 979

5 Produktion nach Güterarten - Deutschland

Melde-Nr.	Bezeichnung	Einheit	3. VJ 1995	2. VJ 1996	3. VJ 1996	3. VJ 1996 Anzahl Unternehmen
1	2	3	4	5	6	7
1412 10 300	Gipsstein, Anhydrit; Kalksteine als Hochofenzuschläge oder zum Herstellen von Kalk oder Zement - Gipsstein; Anhydrit derunter zum Absatz bestimmt	1000 t 1000 t 1000 DM	* 674 287 7 536	642 286 7 779	617 298 8 072	15 12
1412 10 530	- Kalksteine als Hochofenzuschläge oder zum Herstellen von Kalk oder Zement - - Kalksteinzuschlag, gebrochen derunter zum Absatz bestimmt	1000 t 1000 t 1000 DM	* 16 898 4 631 55 510	17 309 4 854 57 103	17 230 4 718 59 313	57 40
1412 10 550	- - Kalksteinzuschlag, Mehl derunter zum Absatz bestimmt	1000 t 1000 t 1000 DM	* 3 354 2 081 66 020	3 111 1 839 59 539	3 331 2 132 65 959	51 50
1412 20 100	Kreide, Dolomit, auch gebrannt oder gesintert - Kreide derunter zum Absatz bestimmt	t t 1000 DM	* 315 427 315 427 11 839	232 599 232 599 10 503	316 735 316 735 12 665	4 4
1412 20 330	- Dolomit, weder gebrannt noch gesintert - - roh derunter zum Absatz bestimmt	t t 1000 DM	* 9 301 162	9 179 147	9 705 203	3 3
1412 20 350	- - für industrielle Zwecke, zerteilt derunter zum Absatz bestimmt	t t 1000 DM	* - - -	- - -	- - -	- -
1412 20 370	- - Mehl derunter zum Absatz bestimmt	t t 1000 DM	* 22 378 22 378 2 061	20 672 20 672 1 729	24 192 24 192 1 934	4 4
1412 20 530	- Dolomit, gebrannt und gesintert - - gebrannt derunter zum Absatz bestimmt	t t 1000 DM	* 191 947 134 121 15 724	171 419 115 788 13 525	166 923 113 388 13 256	11 11
1412 20 550	- - gesintert derunter zum Absatz bestimmt	t t 1000 DM	*	2 2
1412 20 700	- Dolomitstampfmasse, rein derunter zum Absatz bestimmt	t t 1000 DM	*	2 2
1413 10 000	Tonschiefer, auch grob behauen oder lediglich zerteilt, in Blöcken oder in Platten derunter zum Absatz bestimmt	t t 1000 DM	* . . 2 429	. . 2 758	. . 3 771	3 3
1421 11 500	Natürliche Sande - Kieselsaure Sande und Quarzsande	1000 t 1000 DM	2 477 67 136	2 592 67 680	2 518 67 273	39
1421 11 903	- Andere natürliche Sande (ohne metallhaltige Sande) - - Bausand (z.B. als Betonzuschlag)	1000 t 1000 DM	26 602 274 626	26 394 261 641	27 299 268 159	407
1421 11 909	- - Andere natürliche Sande	1000 t 1000 DM	3 355 34 360	3 721 35 400	3 828 36 703	112
1421 12 133	Feldsteine, Kies, gebrochene Natursteine für den Betonbau oder als Steinmaterial im Wege- und Bahnbau; Körnungen, Splitter und Mehl von Steinen - Kies, Feldsteine, Feuerstein (Flintstein) und Kiesel - - Kies - - - Baukies (z.B. als Betonzuschlag)	1000 t 1000 DM	28 955 352 838	29 043 344 776	29 302 348 797	412
1421 12 139	- - - Anderer Kies	1000 t 1000 DM	3 569 42 649	3 936 43 183	3 952 44 719	115
1421 12 150	- - Feldsteine, Feuerstein (Flintstein) und Kiesel	1000 t 1000 DM	6 752 64 217	6 131 59 696	6 383 63 191	80
1421 12 330	- - - Andere gebrochene Natursteine - - - Zerkleinerter Dolomit	1000 t 1000 DM	4 142 40 772	3 970 39 275	4 686 45 650	42
1421 12 393	- - - Andere gebrochene Natursteine (ohne zerkleinerten Dolomit) - - - Brechsande und Körnungen	1000 t 1000 DM	12 232 152 978	11 676 138 131	12 282 145 829	90
1421 12 395	- - - - Wasserbausteine	1000 t 1000 DM	727 9 576	672 8 587	723 9 654	64
1421 12 397	- - - Schrotten	1000 t 1000 DM	2 491 20 060	2 228 18 804	2 207 18 600	74
1421 12 399	- - - - Andere gebrochene Natursteine, a.n.g.	1000 t 1000 DM	14 664 157 314	14 106 146 016	14 982 152 877	128

5 Produktion nach Güterarten - Deutschland

Melde-Nr.	Bezeichnung	Einheit	3. VJ 1995	2. VJ 1996	3. VJ 1996	3. VJ 1996 Anzahl Unternehmen
1	2	3	4	5	6	7
1421 12 530	- Körnungen, Splitt und Mehl aus Marmor - Körnungen, Splitt aus Marmor	1000 t 1000 DM	. .	343 .	422 .	5
1421 12 550	- Mehl aus Marmor	1000 t 1000 DM	2
1421 12 930	- Körnungen, Splitt und Mehl von anderen Steinen - Körnungen, Splitt von anderen Steinen	1000 t 1000 DM	16 993 205 395	14 671 175 530	16 248 193 762	191
1421 12 950	- Mehl von anderen Steinen	1000 t 1000 DM	971 12 522	764 10 049	771 10 362	37
1421 13 300	Makadam, Teermakadam - Makadam aus Schläcken u.ä. Industrieabfällen	1000 t 1000 DM	1 207 61 839	817 44 256	1 048 57 810	9
1421 13 500	- Teermakadam	1000 t 1000 DM	3 670 184 115	2 605 135 228	3 269 163 157	45
1422 11 350	Kaolin u.ä. kaolinhaltiger Ton und Lehm, roh oder gebrannt - Kaolin u.ä. kaolinhaltiger Ton und Lehm, roh - Kaolin, roh darunter zum Absatz bestimmt	1000 t 1000 t 1000 DM	* 103 10 771	. 104 17 293	. 105 16 445	8 6
1422 11 393	- Anderer kaolinhaltiger Ton und Lehm, roh - Anderer kaolinhaltiger Ton, roh darunter zum Absatz bestimmt	1000 t 1000 t 1000 DM	* 70 70 922	. . 835	. . 1 216	3 3
1422 11 395	- Anderer kaolinhaltiger Lehm, roh darunter zum Absatz bestimmt	1000 t 1000 t 1000 DM	* - - -	1 1
1422 11 550	- Kaolin u.ä. kaolinhaltiger Ton und Lehm, gebrannt - Kaolin, gebrannt darunter zum Absatz bestimmt	1000 t 1000 t 1000 DM	* 133 133 26 692	100 100 21 184	96 96 20 552	4 4
1422 11 593	- Anderer kaolinhaltiger Ton und Lehm, gebrannt - Anderer kaolinhaltiger Ton, gebrannt darunter zum Absatz bestimmt	1000 t 1000 t 1000 DM	*	1 1
1422 11 595	- Anderer kaolinhaltiger Lehm, gebrannt darunter zum Absatz bestimmt	1000 t 1000 t 1000 DM	* - - -	- - - -	- - - -	- -
1422 12 100	Anderer Ton und Lehm, Andalusit, Cyanit, Sillimanit, roh oder gebrannt; Mullit, Schemotte-Körnungen und Ton-Dinamessen - Bentonit, Bleich- und Melkerden darunter zum Absatz bestimmt	1000 t 1000 t 1000 DM	* 87 15 165	. 68 14 091	. 88 13 979	5 5
1422 12 333	- Feuerfester Ton und Lehm - Feuerfester Ton und Lehm, roh - Feuerfester Ton, roh darunter zum Absatz bestimmt	1000 t 1000 t 1000 DM	* 206 195 6 865	195 177 6 046	180 176 5 783	16 16
1422 12 335	- Feuerfester Lehm, roh darunter zum Absatz bestimmt	1000 t 1000 t 1000 DM	* . - -	2 1
1422 12 353	- Feuerfester Ton und Lehm, gebrannt - Feuerfester Ton, gebrannt darunter zum Absatz bestimmt	1000 t 1000 t 1000 DM	* . 6 894	6 . . .	6 . . .	4 2
1422 12 355	- Feuerfester Lehm, gebrannt darunter zum Absatz bestimmt	1000 t 1000 t 1000 DM	* - - -	- - - -	- - - -	- -
1422 12 503	- Anderer Ton und Lehm (ohne geblähten Ton, einschl. keramischem Ton) - Keramischer Ton darunter zum Absatz bestimmt	1000 t 1000 t 1000 DM	* 906 778 24 496	947 855 27 005	928 789 24 479	20 17
1422 12 509	- Anderer Ton und Lehm darunter zum Absatz bestimmt	1000 t 1000 t 1000 DM	* 147 147 1 896	118 118 1 522	203 203 1 688	9 9
1422 12 700	- Andalusit, Cyanit, Sillimanit und Mullit darunter zum Absatz bestimmt	1000 t 1000 t 1000 DM	*	1 1
1422 12 900	- Schemotte-Körnungen und Ton-Dinamessen darunter zum Absatz bestimmt	1000 t 1000 t 1000 DM	* 19 19 3 611	30 30 5 564	33 33 5 933	4 4

5 Produktion nach Güterarten - Deutschland

Melde-Nr.	Bezeichnung	Einheit	3. VJ 1995	2. VJ 1996	3. VJ 1996	3. VJ 1996 Anzahl Unternehmen	
1	2	3	4	5	6	7	
1430 11 300	Netürliche Calcium- und Aluminiumcalciumphosphate; Carnallit, Sylvinit u.a. natürliche rohe Kalisalze - Netürliche Calciumphosphate, natürliche Aluminiumcalciumphosphate und Phosphatkreiden darunter zum Absatz bestimmt	t t 1000 DM	* - -	- - -	- - -	- - -	
1430 11 500	- Carnallit, Sylvinit u.a. natürliche rohe Kalisalze darunter zum Absatz bestimmt	t-K20 t-K20 1000 DM	*	1 1 1	
1430 12 300	Schwefelkies, nicht geröstet; Schwefel, roh oder nicht raffiniert - Schwefelkies, nicht geröstet darunter zum Absatz bestimmt	t t 1000 DM	* - -	- - -	- - -	- - -	
1430 12 500	- Schwefel, roh oder nicht raffiniert darunter zum Absatz bestimmt	t t 1000 DM	* - -	. - -	. - -	1 - -	
1430 13 130	Andere chemische Minerale - Netürliches Bariumsulfat und -carbonat - - Netürliches Bariumsulfat (Baryt)	t 1000 DM	2	
1430 13 150	- - Netürliches Bariumcarbonat (Witherit), auch gebrannt darunter zum Absatz bestimmt	t t 1000 DM	* - -	- - -	- - -	- - -	
1430 13 300	- Netürlicher Kryolith; natürlicher Chiolith darunter zum Absatz bestimmt	t t 1000 DM	* - -	- - -	- - -	- - -	
1430 13 550	- Netürliche Borate und ihre Konzentrate; natürliche Borsäure - - Netürliche Natriumborate und ihre Konzentrate darunter zum Absatz bestimmt	t t 1000 DM	* - -	- - -	- - -	- - -	
1430 13 590	- - Andere natürliche Borate und ihre Konzentrate; natürliche Borsäure darunter zum Absatz bestimmt	t t 1000 DM	* - -	- - -	- - -	- - -	
1430 13 730	- Flußspat - - mit einem Gehalt an Calciumfluorid von 97 GHT oder weniger darunter zum Absatz bestimmt	t t 1000 DM	* - -	- - -	- - -	- - -	
1430 13 750	- - mit einem Gehalt an Calciumfluorid von mehr als 97 GHT darunter zum Absatz bestimmt	t t 1000 DM	* . .	28 624 . .	23 504 . .	3 2	
1430 13 830	- Kieserit und Epsomit, Farberden, natürlicher Eisenglimmer - - Kieserit und Epsomit (natürliche Magnesiumsulfate)	t 1000 DM	1	
1430 13 850	- - Farberden darunter zum Absatz bestimmt	t t 1000 DM	*	2 2	
1430 13 870	- - Netürlicher Eisenglimmer darunter zum Absatz bestimmt	t t 1000 DM	* - -	- - -	- - -	- - -	
1430 13 900	- Andere mineralische Stoffe (z.B. Scherben und Bruch von keramisch hergestellten Waren; Jura-Plattenkalk) darunter zum Absatz bestimmt	t t 1000 DM	* . .	17 829 17 829 11 256	17 829 17 829 11 256	10 9	
1440 10 010	Salz (einschl. präpariertem Speisesalz und denaturiertem Salz) und reines Natriumchlorid; Meerwasser - Steinsalz darunter zum Absatz bestimmt	1000 t 1000 t 1000 DM	* . .	1 369 86 304 .	1 281 75 317 .	1 655 107 808 .	8 7
1440 10 030	- Meersalz darunter zum Absatz bestimmt	1000 t 1000 t 1000 DM	*	1 1	
1440 10 050	- Siedesalz, reines Natriumchlorid darunter zum Absatz bestimmt	1000 t 1000 t 1000 DM	* . .	242 242 53 996	256 256 67 005	240 240 64 261	6 5
1440 10 070	- Salzsole darunter zum Absatz bestimmt	1000 t 1000 t 1000 DM	* . .	1 463 . .	1 184 . .	1 227 . .	5 3
1440 10 090	- Meerwasser darunter zum Absatz bestimmt	1000 t 1000 t 1000 DM	* - -	- - -	- - -	- - -	- - -

5 Produktion nach Güterarten - Deutschland

Melde-Nr.	Bezeichnung	Einheit	3. VJ 1995	2. VJ 1996	3. VJ 1996	3. VJ 1996 Anzahl Unternehmen
1	2	3	4	5	6	7
1450 10 000	Naturbitumen und Natursphalzit; Asphaltite und Asphaltgestein darunter zum Absatz bestimmt	1000 t 1000 t 1000 DM	*	1 1
1450 21 500	Diamanten und Edelsteine (ohne Industriediamanten), roh oder nur gesägt, gespalten oder rau geschliffen oder grob geformt - Diamanten (ohne Industriediamanten), nicht sortiert oder roh oder nur gesägt, gespalten oder rau geschliffen darunter zum Absatz bestimmt	Kt Kt 1000 DM	* - -	- - -	- - -	- -
1450 21 900	- Edelsteine (ohne Diamanten) und Schmucksteine, roh oder nur gesägt oder grob geformt darunter zum Absatz bestimmt	Kt Kt 1000 DM	* - -	- - -	- - -	- -
1450 22 500	Bimsstein; Schmirgel; natürlicher Korund, natürlicher Granat u.a. natürliche Schleifstoffe; Industriediamanten - Bimsstein; Schmirgel; natürlicher Korund, natürlicher Granat u.a. natürliche Schleifstoffe, auch wärmebehandelt darunter zum Absatz bestimmt	t t 1000 DM	* 74 569 74 569 7 706	107 875 107 875 9 907	66 550 66 550 8 508	3 3
1450 22 700	- Industriediamanten, roh oder nur gesägt, gespalten oder rau geschliffen darunter zum Absatz bestimmt	Kt Kt 1000 DM	*	1 1
1450 23 130	Natürlicher Graphit; Quarz und Quarzite, kieselensäurehaltige Fossilienmehle; natürliches Magnesiumcarbonat u.a. mineralische Stoffe; andere Schlacken und Aschen - Natürlicher Graphit; Quarz und Quarzite - - Natürlicher Graphit darunter zum Absatz bestimmt	t t 1000 DM	*	2 2
1450 23 150	- - Quarz (ohne natürliche Sande) und Quarzite, lediglich zerteilt, in Blöcken oder in Platten darunter zum Absatz bestimmt	t t 1000 DM	*	1 916 .	3 2
1450 23 200	- Kieselensäurehaltige Fossilienmehle u.ä. kieselensäurehaltige Erden, auch gebrannt, mit einem Schüttgewicht von 1 oder weniger darunter zum Absatz bestimmt	t t 1000 DM	*	1 1
1450 23 330	- Natürliches Magnesiumcarbonat, Magnesia u.a. Magnesiumoxid - - Natürliches Magnesiumcarbonat (Magnesit) darunter zum Absatz bestimmt	t t 1000 DM	* - -	- - -	- - -	- -
1450 23 350	- - Magnesia u.a. Magnesiumoxid darunter zum Absatz bestimmt	t t 1000 DM	* - -	- - -	- - -	- -
1450 23 400	- Asbest darunter zum Absatz bestimmt	t t 1000 DM	* - -	- - -	- - -	- -
1450 23 530	- Glimmer, Glimmerabfall; natürlicher Speckstein und Talk; Talkum - - Glimmer (auch in Schuppen); Glimmerabfall darunter zum Absatz bestimmt	t t 1000 DM	*	1 1
1450 23 550	- - Natürlicher Speckstein und Talk, lediglich zerteilt, in Blöcken oder in Platten; Talkum darunter zum Absatz bestimmt	t t 1000 DM	* . 1 256	. . 3 015 1 108	. .	4 3
1450 23 630	- Feldspat; Leuzit, Nephelin und Nephelinsyenit - - Feldspat darunter zum Absatz bestimmt	t t 1000 DM	* 49 488 8 572	. 53 881 9 485	. 46 831 8 225	6 6
1450 23 650	- - Leuzit, Nephelin und Nephelinsyenit darunter zum Absatz bestimmt	t t 1000 DM	* - -	- - -	- - -	- -
1450 23 700	- Vermiculit, Perlit und Chlorite (nicht gebläht) darunter zum Absatz bestimmt	t t 1000 DM	* - -	- - -	- - -	- -
1450 23 800	- Andere Schlacken und Aschen (einschl. Seetangasche)	t 1000 DM	- -	- -	- -	-
1499 00 000	Veredlung von Erzeugnissen dieser Güterabteilung	1000 DM	6 092	5 898	6 281	9

5 Produktion nach Güterarten - Deutschland

Melde-Nr.	Bezeichnung	Einheit	3. VJ 1995	2. VJ 1996	3. VJ 1996	3. VJ 1996 Anzahl Unternehmen
1	2	3	4	5	6	7
Erzeugnisse des Ernährungsgewerbes						
Fleisch						
Rindfleisch, frisch oder gekühlt						
- Rindfleisch, frisch oder gekühlt (ganze oder halbe Tierkörper; Vorder- oder Hinterviertel, mit Knochen)						
1511 11 403	- - Kalbfleisch (Fleisch von Rindern bis 150 kg) darunter zum Absatz bestimmt	t 1000 DM	* 5 766 5 656 42 773	4 034 3 957 29 675	4 579 4 491 32 136	155 155
1511 11 405	- - Rindfleisch (Fleisch von Rindern über 150 kg) darunter zum Absatz bestimmt	t 1000 DM	* 94 963 93 682 383 877	100 987 100 006 395 365	126 987 125 996 468 946	193 192
1511 11 900	- Andere frische oder gekühlte Rindfleischteile darunter zum Absatz bestimmt	t 1000 DM	* 40 429 40 243 211 596	39 079 38 713 190 484	49 706 48 850 229 223	88 87
1511 12 000	Rindfleisch, gefroren darunter zum Absatz bestimmt	t 1000 DM	* 2 133 10 972	2 485 11 857	1 600 8 705	12 12
Schweinefleisch, frisch oder gekühlt						
1511 13 300	- Schweinekörper (ganze oder halbe Tierkörper) darunter zum Absatz bestimmt	t 1000 DM	* 341 594 329 754 906 376	319 577 311 341 1 027 479	354 572 345 536 1 134 902	192 189
1511 13 500	- Schweineschinken oder -schultern und Teile davon, mit Knochen darunter zum Absatz bestimmt	t 1000 DM	* 31 721 31 006 115 255	35 688 34 962 142 391	47 049 46 244 178 645	73 73
1511 13 900	- Anderes Schweinefleisch darunter zum Absatz bestimmt	t 1000 DM	* 115 667 110 570 406 749	117 119 111 906 478 032	132 866 127 137 552 737	128 127
Schweinefleisch, gefroren						
1511 14 300	- Schweinekörper (ganze oder halbe Tierkörper) darunter zum Absatz bestimmt	t 1000 DM	* . . .	518 518 2 937	439 439 3 023	5 5
1511 14 500	- Schweineschinken oder -schultern und Teile davon, mit Knochen darunter zum Absatz bestimmt	t 1000 DM	*	5 5
1511 14 900	- Anderes Schweinefleisch darunter zum Absatz bestimmt	t 1000 DM	* 6 388 27 640	6 619 29 925	6 323 28 928	14 12
Lamm- oder Schafffleisch, frisch oder gekühlt						
1511 15 000	Lamm- oder Schafffleisch, frisch oder gekühlt darunter zum Absatz bestimmt	t 1000 DM	* 987 6 266	791 6 287	926 5 818	66 66
1511 16 000	Lamm- oder Schafffleisch, gefroren darunter zum Absatz bestimmt	t 1000 DM	* 21 21 242	39 39 399	30 30 304	14 14
1511 17 000	Ziegenfleisch darunter zum Absatz bestimmt	t 1000 DM	* . . .	- - -	- - -	- -
1511 18 000	Fleisch von Pferden, Eseln, Maultieren oder Mauleseln darunter zum Absatz bestimmt	t 1000 DM	*	1 1
Genießbare Schlachtnebenzeugnisse von Rindern, Schweinen, Schafen, Ziegen, Pferden, Eseln, Maultieren oder Mauleseln						
1511 19 003	- für pharmazeutische Zwecke darunter zum Absatz bestimmt	t 1000 DM	* . . 2 086	5 742 5 742 2 245	5 660 5 660 2 299	7 7
1511 19 009	- für andere Zwecke darunter zum Absatz bestimmt	t 1000 DM	* 44 817 44 725 37 958	41 130 41 046 27 968	45 693 45 620 38 834	74 74
1511 21 000	Schweißwolle (ohne Schurwolle), nicht gekrempt oder gekämmt	kg 1000 DM	- -	- -	- -	-
1511 22 000	Rohe Häute und Felle von Rindern, Pferden u.a. Einhufern (frisch, gesalzen usw., jedoch weder gegerbt noch zugerichtet), auch enthaart usw.	t 1000 DM	6 629 15 936	7 733 21 478	9 206 24 212	45
1511 23 300	Rohe Häute und Felle von Schafen, Lämmern, Ziegen oder Zickeln (frisch, gesalzen usw., jedoch weder gegerbt noch zugerichtet), auch enthaart usw.	St 1000 DM	1 121 5	1 294 3	884 2	7
1511 23 500	- von Ziegen oder Zickeln	St 1000 DM	- -	- -	- -	-

5 Produktion nach Güterarten - Deutschland

Melde-Nr.	Bezeichnung	Einheit	3. VJ 1995	2. VJ 1996	3. VJ 1996	3. VJ 1996 Anzahl Unternehmen
1	2	3	4	5	6	7
1511 30 300	Schweinespeck, -schmalz, Schweine- und Geflügelfett, Fett von Rindern, Schafen oder Ziegen - Schweinespeck ohne magere Teile, Schweine- und Geflügelfett, nicht ausgeschmolzen, frisch, gekühlt, gefroren, gesalzen, in Salzlake getrocknet oder geräuchert	t 1000 DM	5 021 11 306	3 561 7 556	3 602 7 834	119
1511 30 503	- Schweineschmalz; anderes Schweine- oder Geflügelfett, ausgeschmolzen, auch ausgepreßt oder mit Lösungsmitteln ausgezogen - - für technische Zwecke darunter zum Absatz bestimmt	t 1000 DM	11 269 8 545	11 894 8 270	11 518 8 524	18 18
1511 30 509	- - für andere Zwecke darunter zum Absatz bestimmt	t 1000 DM	22 568 17 445	20 389 15 087	17 809 13 885	34 34
1511 30 700	- Fett von Rindern, Schafen oder Ziegen, roh oder ausgeschmolzen, auch ausgepreßt oder mit Lösungsmitteln ausgezogen darunter zum Absatz bestimmt	t 1000 DM	46 896 46 896 35 726	46 042 46 042 33 473	51 970 51 970 38 174	38 38
1511 40 300	Rohabfälle, ungenießbar - Därme, Blasen und Mägen von anderen Tieren als Fischen, ganz oder geteilt darunter zum Absatz bestimmt	t 1000 DM	7 334 36 552	7 767 39 993	8 078 41 855	24 23
1511 40 900	- Andere Rohabfälle, ungenießbar darunter zum Absatz bestimmt	t 1000 DM	9 854 6 567	8 354 5 844	10 042 6 237	30 29
1512 11 130	Geflügel Fleisch und genießbare Schlachtnieberzeugnisse von Geflügel, frisch oder gekühlt - Hühner, Truthühner, Enten, Gänse und Perlhühner, unzerteilt - - Hühner darunter zum Absatz bestimmt	t 1000 DM	25 541 83 770	29 640 94 120	31 035 100 123	21 21
1512 11 150	- - Truthühner darunter zum Absatz bestimmt	t 1000 DM	18 004 40 674	17 103 39 489	17 092 38 066	13 13
1512 11 170	- - Enten, Gänse und Perlhühner darunter zum Absatz bestimmt	t 1000 DM	. .	121 121 949	104 104 813	4 4
1512 11 900	- Fettlebern von Gänsen oder Enten - Teile von Hühnern, Truthühnern, Enten, Gänsen und Perlhühnern	t 1000 DM	- -	- -	- -	- -
1512 11 530	- - von Hühnern	t 1000 DM	6 980 28 289	11 649 48 837	14 631 54 916	18
1512 11 550	- - von Truthühnern	t 1000 DM	23 336 106 686	27 028 136 066	28 529 146 835	14
1512 11 570	- - von Enten, Gänsen und Perlhühnern	t 1000 DM	3
1512 11 700	- Schlachtnieberzeugnisse und Lebern	t 1000 DM	478 847	543 970	370 1 016	4
1512 12 130	Fleisch und genießbare Schlachtnieberzeugnisse von Geflügel, gefroren - Hühner, Truthühner, Enten, Gänse und Perlhühner, unzerteilt - - Hühner darunter zum Absatz bestimmt	t 1000 DM	42 469 107 474	34 796 84 793	33 248 88 079	15 14
1512 12 150	- - Truthühner darunter zum Absatz bestimmt	t 1000 DM	1 1
1512 12 170	- - Enten, Gänse und Perlhühner darunter zum Absatz bestimmt	t 1000 DM	3 3
1512 12 530	- Teile von Hühnern, Truthühnern, Enten, Gänsen und Perlhühnern - - von Hühnern	t 1000 DM	14 221 64 193	13 829 67 375	13 541 60 581	16
1512 12 550	- - von Truthühnern	t 1000 DM	3 934 17 072	3 676 21 351	3 509 18 453	8
1512 12 570	- - von Enten, Gänsen und Perlhühnern	t 1000 DM	3

5 Produktion nach Güterarten - Deutschland

Melde-Nr.	Bezeichnung	Einheit	3. VJ 1995	2. VJ 1996	3. VJ 1996	3. VJ 1996 Anzahl Unternehmen
1	2	3	4	5	6	7
1512 12 710	- Schlachtnebenzeugnisse von Geflügel, Geflügellebern - - Schlachtnebenzeugnisse von Geflügel	t 1000 DM	1 903 :	1 837 :	:	6
1512 12 750	- - Geflügellebern	t 1000 DM	104 229	:	:	3
1512 13 000	Anderes Fleisch und andere Schlachtnebenzeugnisse von Kaninchen, Wild usw. (ohne Froschschenkel)	t 1000 DM	4 285 25 151	:	:	7
1512 20 000	Vogelbälge u.ä. -teile, mit ihren Federn oder Daunen, Federn und Teile von Federn, Daunen, roh oder nur gereinigt, desinfiziert oder zum Haltbarmachen behandelt; Mehl und Abfälle von Federn oder Federteilen	t 1000 DM	3 534	1 469	1 787	6
1513 11 100	Verarbeitetes Fleisch Fleisch und genießbare Schlachtnebenzeugnisse, gesalzen, in Salzlake, getrocknet oder geräuchert; genießbares Mehl von Fleisch oder Schlachtnebenzeugnissen - Schweineschinken, -schultern und Teile davon, mit Knochen	t 1000 DM	32 445 313 628	33 629 337 671	33 014 353 529	364
1513 11 300	- Schweinebäuche (Bauchspeck) und Teile davon	t 1000 DM	9 078 67 623	9 420 81 806	10 094 84 384	270
1513 11 500	- Anderes Schweinefleisch	t 1000 DM	18 221 141 466	19 654 153 738	21 877 174 893	298
1513 11 700	- Rind- oder Kalbfleisch	t 1000 DM	2 229 18 991	1 640 15 058	2 923 25 284	97
1513 11 900	- Anderes Fleisch; genießbares Mehl von Fleisch oder Schlachtnebenzeugnissen	t 1000 DM	2 895 12 885	4 033 14 506	4 418 16 909	66
1513 12 130	Würste u.ä. Erzeugnisse, Zubereitungen aus Fleisch, Schlachtnebenzeugnissen oder Blut; Extrakte und Säfte aus Fleisch, Fischen und wirbellosen Wassertieren - Würste u.ä. Erzeugnisse - - Leberwürste	t 1000 DM	18 761 131 013	16 306 117 551	18 879 133 942	503
1513 12 151	- - Würste und ähnliche Erzeugnisse (ohne Leberwürste) - - - Rohwürste	t 1000 DM	92 701 897 922	84 689 810 847	92 723 905 934	719
1513 12 153	- - - Kochwürste	t 1000 DM	33 699 254 848	30 064 232 689	31 444 249 344	684
1513 12 155	- - - Brühwürste	t 1000 DM	167 390 1 216 008	169 113 1 216 668	172 661 1 278 707	753
1513 12 230	- Lebern, zubereitet oder haltbar gemacht - Zubereitungen aus Gänse- oder Entenlebern	t 1000 DM	:	:	:	2
1513 12 250	- - Zubereitete oder haltbar gemachte Lebern von anderen Tieren oder Geflügel	t 1000 DM	:	:	:	16
1513 12 330	- Zubereitungen aus Truthühnerfleisch und von anderem Geflügel - - aus Truthühnerfleisch	t 1000 DM	8 034 60 102	8 420 61 680	8 379 61 728	75
1513 12 350	- - von anderem Geflügel	t 1000 DM	21 464 150 853	22 298 153 376	24 777 172 021	86
1513 12 430	- Schinken und Schultern und Teile davon - - Schinken und Teile davon	t 1000 DM	19 827 198 536	23 377 232 704	23 296 242 311	317
1513 12 450	- - Schultern und Teile davon	t 1000 DM	2 981 18 262	2 702 17 232	2 551 16 674	75
1513 12 530	- Andere Zubereitungen aus Schweinefleisch (einschl. Mischungen) - - Fleischsalat	t 1000 DM	12 105 55 229	11 977 57 802	12 028 58 920	163
1513 12 590	- - Andere Zubereitungen	t 1000 DM	54 332 291 488	46 868 271 929	49 616 271 085	257

5 Produktion nach Güterarten - Deutschland

Melde-Nr.	Bezeichnung	Einheit	3. VJ 1995	2. VJ 1996	3. VJ 1996	3. VJ 1996 Anzahl Unternehmen
1	2	3	4	5	6	7
1513 12 630	- Andere Zubereitungen aus Rind- oder Kalbfleisch - - Rindfleischselet	t 1000 DM	24 427 .	25 503 .	17 932 .	68
1513 12 690	- - Andere Zubereitungen	t 1000 DM	18 276 123 194	17 813 122 219	19 305 128 697	113
1513 12 700	- Extrakte und Säfte aus Fleisch, Fischen und wirbellosen Wassertieren	t 1000 DM	11 67	14 88	27 143	4
1513 12 900	- Andere Zubereitungen aus Fleisch (einschl. Zubereitungen aus Blut aller Tierarten)	t 1000 DM	29 134 151 444	29 990 163 362	30 145 167 675	101
1513 13 001	Mehl und Pellets von Fleisch, Schlechtnieberzeugnissen, ungenießbar; Grieben - Fleischfuttermehl	t 1000 DM	4 181 1 367	4 366 1 880	4 781 2 117	4
1513 13 003	- Sonstiges Tier-, Blutmehl, Pellets u.dgl.	t 1000 DM	121 355 44 209	121 312 50 451	119 392 54 282	33
1513 13 005	- Grieben	t 1000 DM	7 738 4 928	6 946 4 709	7 638 5 500	8
1513 90 000	Kochen oder anderer Verarbeitungsservice für Fleischprodukte	1000 DM	1 028	.	1 444	8
1520 11 300	Fischerzeugnisse und andere Meeresfrüchte Fischfilets u.a. Fischfleisch, Fischlebern, -rogen, -milch, frisch oder gekühlt - Fischlebern, -rogen, -milch	t 1000 DM	- .	- .	- .	-
1520 11 900	- Fischfilets u.a. Fischfleisch	t 1000 DM	5 374 38 253	6 308 44 088	5 756 40 107	22
1520 12 100	Fische, Fischfilets u.a. Fischfleisch, Fischlebern, -rogen, -milch, gefroren - Seefische	t 1000 DM	46 536	75 1 115	248 2 299	10
1520 12 300	- Süßwasserfische	t 1000 DM	114 1 851	126 2 150	103 1 776	10
1520 12 500	- Fischlebern, -rogen, -milch	t 1000 DM	- .	- .	- .	-
1520 12 700	- Fischfilets	t 1000 DM	8 248 49 083	9 607 57 400	9 031 52 613	21
1520 12 900	- Anderes Fischfleisch	t 1000 DM	5
1520 13 100	Fische, getrocknet, gesalzen oder in Salzlake; Fische, geräuchert; Mehl, Pulver und Pellets von Fischen, genießbar - Mehl, Pulver und Pellets von Fischen, genießbar; Fischlebern, -rogen und -milch, getrocknet, geräuchert, gesalzen oder in Salzlake	t 1000 DM	- .	- .	- .	-
1520 13 300	- Fischfilets, getrocknet, gesalzen oder in Salzlake, jedoch nicht geräuchert	t 1000 DM	4
1520 13 530	- Lachs, Heringe und andere geräucherte Fische (einschl. Filets) - - Pazifischer Lachs, Atlantischer Lachs und Donaulachs	t 1000 DM	1 407 35 979	1 075 26 386	1 101 26 735	19
1520 13 550	- - Heringe	t 1000 DM	647 3 333	623 3 488	581 3 373	22
1520 13 590	- - Andere Fische	t 1000 DM	2 581 31 379	2 954 36 797	2 985 34 071	35
1520 13 700	- Getrocknete oder gesalzene Fische (ohne Filets)	t 1000 DM	2
1520 14 110	Fisch, anders zubereitet oder haltbar gemacht; Kaviar - Lachs, Heringe, Sardinen, Thunfisch, Makrelen, Sardellen, Fischstäbchen, andere Fische, ganz oder in Stücken, jedoch nicht fein zerkleinert - - Lachs	t 1000 DM	2 717 15 956	2 914 16 941	. 15 572	12
1520 14 120	- - Heringe	t 1000 DM	17 881 92 155	22 285 108 179	18 963 101 655	47

5 Produktion nach Güterarten - Deutschland

Melde-Nr.	Bezeichnung	Einheit	3. VJ 1995	2. VJ 1996	3. VJ 1996	3. VJ 1996 Anzahl Unternehmen
1	2	3	4	5	6	7
1520 14 130	- - Sardinen, Sardinellen oder Sprotten	t 1000 DM	519 6 316	538 6 723	471 5 519	4
1520 14 140	- - Thunfisch und echter Bonito	t 1000 DM	-	-	-	-
1520 14 150	- - Makrelen	t 1000 DM	990 6 369	619 4 941	523 4 192	7
1520 14 160	- - Sardellen	t 1000 DM	.	.	.	2
1520 14 170	- - Fischfilets, Fischstäbchen, roh, lediglich mit Teig umhüllt oder paniert, auch in Öl vorgebacken, gefroren	t 1000 DM	20 638 91 781	30 896 139 942	24 816 114 308	6
1520 14 190	- - Andere Fische (ohne Fischstäbchen)	t 1000 DM	15 514 69 109	15 653 78 588	13 983 69 097	21
1520 14 330	- - Fische, in anderer Weise zubereitet oder haltbar gemacht	t 1000 DM	4 270 30 202	4 600 34 706	4 513 34 362	36
1520 14 350	- - Fischsalat	t 1000 DM	12 703 62 102	8 669 58 870	7 786 47 928	21
1520 14 510	- - Andere zubereitete oder haltbar gemachte Fische	t 1000 DM	.	.	.	1
1520 14 510	- - Kaviar	t 1000 DM	.	.	.	1
1520 14 510	- - Echter Kaviar	t 1000 DM	.	.	.	1
1520 14 590	- - Kaviarersatz	t 1000 DM	174 4 327	155 4 605	153 4 769	5
1520 15 300	Krebstiere, gefroren; Muscheln u.a. wirbellose Wassertiere, gefroren, getrocknet, gesalzen oder in Salzlake	t 1000 DM	.	110	238 1 683	5
1520 15 300	- Krebstiere, gefroren	t 1000 DM	.	.	.	2
1520 15 530	- Muscheln u.a. wirbellose Wassertiere	t 1000 DM	.	.	.	2
1520 15 530	- - Muscheln (ohne lebende, frische oder gekühlte)	t 1000 DM	.	.	.	2
1520 15 590	- - Andere wirbellose Wassertiere (ohne lebende, frische oder gekühlte)	t 1000 DM	-	-	-	-
1520 16 030	Krebstiere, Weichtiere u.a. wirbellose Wassertiere, zubereitet oder haltbar gemacht	t 1000 DM	380 8 118	422 9 014	380 8 161	8
1520 16 050	- Lebensmittelzubereitungen von Krebstieren usw.	t 1000 DM	1 264 20 149	1 106 15 724	1 153 14 890	10
1520 16 050	- Krebstiere, Weichtiere u.a. wirbellose Wassertiere, zubereitet oder haltbar gemacht, a.n.g.	t 1000 DM	.	.	.	1
1520 17 000	Mehl und Pellets von Fischen, Krebstieren, Weichtieren oder anderen wirbellosen Wassertieren, ungenießbar	t 1000 DM	.	.	.	1
1520 18 000	Waren aus Fischen, Krebstieren, Weichtieren oder anderen wirbellosen Wassertieren; nicht lebende Wassertiere; ungenießbar	t 1000 DM	.	.	.	1
1531 11 000	Kartoffeln, gefroren oder gekocht	t 1000 DM	41 520 62 139	31 581 43 983	37 351 48 720	7
1531 12 100	Kartoffeln, getrocknet; Kartoffelerzeugnisse	t 1000 DM	2 006 5 180	2 336 6 572	3 162 8 717	6
1531 12 100	- Kartoffeln, getrocknet, auch in Stücke oder Scheiben geschnitten, jedoch nicht weiter zubereitet	t 1000 DM	11 372 60 552	7 214 22 897	25 300	7
1531 12 300	- Mehl, Grieß, Flocken, Granulat und Pellets von Kartoffeln, nicht zubereitet oder haltbar gemacht	t 1000 DM	21 238 33 818	19 878 31 201	22 509 34 752	20
1531 12 500	- Verarbeitete Kartoffeln, ohne Essig zubereitet oder haltbar gemacht, gefroren	t 1000 DM	22 182 60 928	19 759 43 568	14 187 31 132	8
1531 12 700	- Kartoffeln in Form von Mehl, Grieß oder Flocken, ohne Essig zubereitet oder haltbar gemacht, nicht gefroren	t 1000 DM	22 121 108 998	25 279 125 951	25 520 120 428	4
1531 12 903	- - Kartoffelchips und -sticks	t 1000 DM	36 006 70 315	38 585 71 490	36 486 66 561	36
1531 12 909	- - Anders zubereitete Kartoffeln	t 1000 DM	.	.	.	1

5 Produktion nach Güterarten - Deutschland

Melde-Nr.	Bezeichnung	Einheit	3. VJ 1995	2. VJ 1996	3. VJ 1996	3. VJ 1996 Anzahl Unternehmen
1	2	3	4	5	6	7
	Frucht- und Gemüsesäfte					
	- Orangensaft, nicht gegoren, ohne Zusatz von Alkohol					
1532 10 130	- - Orangensaft, gefroren	1000 l t 1000 DM	9 549 9 224 11 477	10 094 9 805 12 510	8 383 8 220 10 358	7
1532 10 150	- - Orangensaft, nicht gefroren	1000 l 1000 DM	197 248 208 346	253 542 271 734	206 710 216 782	90
	- Pampelmusen-, Grapefruit-, Ananas-, Trauben-, Apfelsaft und Saft aus anderen Früchten oder Gemüsen, nicht gegoren, ohne Zusatz von Alkohol					
1532 10 210	- - Saft aus Pampelmusen oder Grapefruits	1000 l 1000 DM	15 276 21 895	12 669 14 890	9 585 11 450	59
1532 10 220	- - Saft aus anderen Zitrusfrüchten (ohne Mischungen)	1000 l 1000 DM	12 875 16 435	10 271 12 163	12 366 15 472	24
1532 10 230	- - Ananassaft	1000 l 1000 DM	3 769 5 608	4 061 8 533	3 260 5 256	38
1532 10 240	- - Tomatensaft	1000 l 1000 DM	4 735 7 898	7 810 10 040	7 130 7 390	45
1532 10 250	- - Traubensaft (einschl. Traubenmost)	1000 l 1000 DM	21 417 18 387	21 229 20 233	14 908 14 288	58
1532 10 260	- - Apfelsaft	1000 l 1000 DM	229 301 171 700	209 662 185 440	181 352 164 537	101
	- - Saft aus anderen Früchten oder Gemüsen (ohne Mischungen)					
1532 10 291	- - - Fruchtsaft aus anderen Früchten, ohne Zusatz von Zucker	1000 l 1000 DM	38 377 29 428	65 836 26 638	16 373 24 767	52
1532 10 294	- - - Fruchtsaft aus anderen Früchten, mit Zusatz von Zucker	1000 l 1000 DM	6 490 10 342	7 192 14 714	6 086 11 834	10
1532 10 295	- - - Gemüsesaft aus Karotten oder Möhren	1000 l 1000 DM	4 850 10 342	7 848 14 714	5 588 11 834	14
1532 10 299	- - - Anderer Gemüsesaft	1000 l 1000 DM	2 873 6 462	4 034 10 299	3 149 7 966	19
	- Mischungen von Säften					
1532 10 303	- - Mischungen von Fruchtsäften, mit Zusatz von Vitaminen	1000 l 1000 DM	29 487 52 539	47 017 81 813	36 681 61 507	60
1532 10 305	- - Andere Mischungen von Fruchtsäften	1000 l 1000 DM	21 778 26 917	19 026 28 255	15 487 24 295	14
1532 10 309	- - Mischungen von Gemüsesäften, auch mit Fruchtsäften	1000 l 1000 DM	1 685 3 758	3 149 6 493	2 984 5 793	13
	- Saftkonzentrate					
1532 10 403	- - Apfelsaftkonzentrate	1000 l 1000 DM	16 504 48 837	26 138 82 496	21 474 63 324	13
1532 10 409	- - Andere Saftkonzentrate	1000 l 1000 DM	27 855 28 537	26 525 30 091	22 555 25 854	14
1533 11 000	Gemüse, auch in Wasser oder Dampf gekocht, gefroren	t 1000 DM	51 507 121 382	36 906 91 724	33 550 89 041	12
1533 12 000	Gemüse, vorläufig haltbar gemacht, zum unmittelbaren Genuß nicht geeignet	t 1000 DM	5 887 13 178	8 798 14 298	6 904 13 526	4
	Gemüse, getrocknet					
1533 13 300	- Speisezwiebeln	t 1000 DM	.	.	.	2
1533 13 500	- Pilze und Trüffeln	t 1000 DM	.	.	.	2
1533 13 900	- Anderes Gemüse (ohne Kartoffeln)	t 1000 DM	2 123 13 178	2 232 14 298	2 207 13 526	9
	Gemüse, ohne Essig zubereitet oder haltbar gemacht					
	- Tomaten, Tomatenmark, konzentrierte Tomaten					
1533 14 230	- - Tomaten	t 1000 DM	.	.	.	2
1533 14 250	- - Tomatenmark	t 1000 DM	-	-	.	1
1533 14 270	- - Konzentrierte Tomaten	t 1000 DM	-	-	-	-
	- Pilze und Trüffeln, ohne Essig zubereitet oder haltbar gemacht					
1533 14 330	- - Zuchtpilzkonserven	t 1000 DM	2 384 14 358	2 177 11 857	2 654 13 167	6
1533 14 390	- - Andere Pilze und Trüffeln	t 1000 DM	.	315	344	4

5 Produktion nach Güterarten - Deutschland

Melde-Nr.	Bezeichnung	Einheit	3. VJ 1995	2. VJ 1996	3. VJ 1996	3. VJ 1996 Anzahl Unternehmen
1	2	3	4	5	6	7
1533 14 430	- Anderes Gemüse, gefroren (ohne Kartoffelerzeugnisse) - - Zubereitungen von Gemüse	t 1000 DM	14 007 75 443	17 829 97 414	13 932 76 868	9
1533 14 490	- - Anderes Gemüse (ohne Zubereitungen)	t 1000 DM	.	2 514	2 185 12 042	4
1533 14 610	- Sauerkraut, Erbsen, Bohnen, Spargel, Oliven, Zuckermais, ohne Essig zubereitet oder haltbar gemacht, nicht gefroren - - Sauerkraut	t 1000 DM	19 556 28 264	3 809 4 363	22 265 32 012	27
1533 14 620	- - Erbsen	t 1000 DM	1 100 1 605	402 455	2 398 3 443	6
1533 14 630	- - Ausgelöste Bohnen	t 1000 DM	.	.	.	1
1533 14 640	- - Andere Bohnen	t 1000 DM	8 665 8 194	522 569	12 175 15 072	12
1533 14 650	- - Spargel	t 1000 DM	.	.	.	1
1533 14 660	- - Oliven	t 1000 DM	-	-	-	-
1533 14 670	- - Zuckermais	t 1000 DM	-	-	-	-
1533 14 930	- Anderes Gemüse und Mischungen von Gemüse, nicht gefroren (ohne Kartoffelerzeugnisse) - - Zubereitungen von Gemüse	t 1000 DM	13 345 44 203	18 385 49 961	18 133 49 523	22
1533 14 990	- - Anderes Gemüse und Mischungen von Gemüse (ohne Zubereitungen)	t 1000 DM	37 143 71 934	11 459 43 617	19 063 54 843	25
1533 15 001	Gemüse und Früchte, mit Essig haltbar gemacht - Gurken	t 1000 DM	195 884 411 927	16 362 37 580	189 413 377 392	48
1533 15 003	- Gemüsepaprika oder Paprika ohne brennenden Geschmack	t 1000 DM	9 056 20 655	461 767	6 653 15 267	22
1533 15 005	- Rote Beete (Beta vulgaris var. conditiva)	t 1000 DM	706 1 160	2 438 1 976	1 071 1 690	10
1533 15 007	- Rotkohl	t 1000 DM	6 725 14 753	320 389	10 136 18 585	14
1533 15 009	- Anderes Gemüse und andere Früchte	t 1000 DM	28 915 78 509	15 169 47 618	29 185 78 280	56
1533 21 000	Früchte und Nüsse, auch in Wasser oder Dampf gekocht, gefroren	t 1000 DM	987 3 975	973 4 595	611 2 865	4
1533 22 300	Konfitüren, Fruchtgelees, Marmeladen, Fruchtmaße und -pasten, durch Kochen hergestellt usw. (ohne homogenisierte Zubereitungen) - aus Zitrusfrüchten	t 1000 DM	57 516 189 718	61 801 201 929	57 029 182 753	16
1533 22 901	- aus anderen Früchten - - Apfelmus	t 1000 DM	6 960 3 089	774 827	3 757 2 156	6
1533 22 903	- - Pflaumenmus	t 1000 DM	5 033 18 259	4 380 14 562	4 942 16 252	15
1533 22 909	- - aus anderen Früchten, s.n.g.	t 1000 DM	44 311 136 411	51 088 150 373	48 215 139 990	27
1533 23 300	Schalenfrüchte, Erdnüsse u.a. Samen, anders zubereitet oder haltbar gemacht, auch mit Zusatz von Zucker, anderen Süßmitteln oder Alkohol - Erdnüsse	t 1000 DM	17 175 71 960	17 456 73 975	19 400 81 820	4
1533 23 900	- Schalenfrüchte u.a. Samen (einschl. Mischungen)	t 1000 DM	8 496 67 413	7 332 62 741	8 648 72 090	10
1533 24 000	Früchte und Nüsse, vorläufig haltbar gemacht, zum unmittelbaren Genuß nicht geeignet	t 1000 DM	7 955 22 229	6 443 18 109	5 747 16 267	6
1533 25 100	Andere Fruchtzubereitungen - Weintrauben (Korinthen, Sultaninen und andere Weintrauben), getrocknet	t 1000 DM	.	.	.	2
1533 25 200	- Früchte (ohne Schalenfrüchte, Bananen, Zitrusfrüchte), getrocknet; Mischungen von getrockneten Früchten oder Schalenfrüchten	t 1000 DM	2 874 27 430	2 446 27 439	2 981 31 298	9

5 Produktion nach Güterarten - Deutschland

Melde-Nr.	Bezeichnung	Einheit	3. VJ 1995	2. VJ 1996	3. VJ 1996	3. VJ 1996 Anzahl Unternehmen
1	2	3	4	5	6	7
1533 25 300	- Schalen von Zitrusfrüchten oder Melonen, frisch, gefroren, getrocknet oder zur vorläufigen Haltbarmachung in Salzlake usw. eingelegt	t 1000 DM	.	.	.	1
	- Andere Früchte, anders zubereitet oder haltbar gemacht, auch mit Zusatz von Zucker, anderen Süßmitteln oder Alkohol	t 1000 DM	3 231 9 283	4 218 12 790	2 944 7 719	12
1533 25 501	- Süßkirschen, ohne Zusatz von Alkohol	t 1000 DM	30 155 71 666	4 836 11 029	37 559 98 427	16
1533 25 502	- Sauerkirschen, ohne Zusatz von Alkohol	t 1000 DM	.	.	.	1
1533 25 503	- - Andere Kirschen	t 1000 DM	.	.	.	1
1533 25 504	- - Pflaumen, ohne Zusatz von Alkohol	t 1000 DM	7 355 13 698	305 .	5 819 9 609	9
1533 25 505	- - Andere Pflaumen	t 1000 DM	.	-	.	2
1533 25 506	- - Äpfel	t 1000 DM	.	.	.	2
1533 25 509	- - Andere Früchte (z.B. Ananas, Zitrusfrüchte, Birnen, Aprikosen, Pfirsiche, Erdbeeren)	t 1000 DM	11 882 37 031	11 521 34 226	11 998 35 031	23
1533 26 000	Steine und Kerne von Aprikosen, Pfirsichen oder Pflaumen, genießbar	t 1000 DM	.	.	.	1
1533 30 000	Pflanzliche Stoffe, Abfälle, Rückstände und Nebenerzeugnisse, auch in Form von Pellets zur Verfütterung (ohne Eicheln und Roßkastanien)	t 1000 DM	.	.	.	2
1533 90 000	Kochen u.s. Zubereiten zur Haltbarmachung von Gemüse	1000 DM	.	.	.	1
	Tierische und pflanzliche Öle und Fette, roh (ohne Fett von Rindern, Schafen, Ziegen, Schweinen und Geflügel)					
1541 11 300	- Schmelzstearin, Schmelzöl, Oleostearin, Oleomargarin und Talgöl, weder emulgiert, vermischt noch anders verarbeitet darunter zum Absatz bestimmt	t 1000 DM	.	.	.	1 1
1541 11 500	- Fette und Öle sowie deren Fraktionen, von Fischen oder Meeressäugtieren, auch raffiniert, nicht chemisch modifiziert	t 1000 DM	5 772 4 629	3 197 2 864	2 915 2 678	4
1541 11 900	- Andere tierische Fette und Öle sowie deren Fraktionen, auch raffiniert, nicht chemisch modifiziert	t 1000 DM	25 112 15 116	25 119 14 306	25 181 14 682	16
	Sojabl, Erdnußöl, Olivenöl, Sonnenblumenöl, Saffloröl, Baumwollsaatöl, Rüßöl und Senfisaatöl, roh, nicht chemisch modifiziert					
1541 12 100	- Sojabl darunter zum Absatz bestimmt	t 1000 DM	145 986 73 085 63 996	137 552 64 756 55 182	147 705 68 092 57 941	4 4
1541 12 200	- Erdnußöl darunter zum Absatz bestimmt	t 1000 DM	.	.	.	1 1
1541 12 300	- Nicht behandeltes Olivenöl darunter zum Absatz bestimmt	t 1000 DM	.	.	.	2 2
1541 12 403	- Sonnenblumenöl und Saffloröl - - Sonnenblumenöl für Ernährungszwecke darunter zum Absatz bestimmt	t 1000 DM	.	7 584 8 003	.	3 2
1541 12 405	- - Saffloröl für Ernährungszwecke darunter zum Absatz bestimmt	t 1000 DM	.	.	.	1 1
1541 12 409	- - Sonnenblumenöl und Saffloröl für technische Zwecke darunter zum Absatz bestimmt	t 1000 DM	.	.	.	- -
1541 12 500	- Baumwollsaatöl darunter zum Absatz bestimmt	t 1000 DM	.	.	.	- -

5 Produktion nach Güterarten - Deutschland

Melde-Nr.	Bezeichnung	Einheit	3. VJ 1995	2. VJ 1996	3. VJ 1996	3. VJ 1996 Anzahl Unternehmen
1	2	3	4	5	6	7
1541 12 600	- Rüböl (Raps- und Rübsenöl) und Senfseetöl darunter zum Absatz bestimmt	t t 1000 DM	* 274 845 205 462 144 407	292 377 200 192 140 408	250 081 152 349 101 336	8 8
1541 13 100	Palmöl, Kokosöl, Palmkernöl, Babassuöl und Leinöl, roh, nicht chemisch modifiziert - Palmöl darunter zum Absatz bestimmt	t t 1000 DM	* - -	- -	- -	- -
1541 13 300	- Kokosöl (Kopraöl) darunter zum Absatz bestimmt	t t 1000 DM	*	1 1
1541 13 500	- Palmkernöl und Babassuöl darunter zum Absatz bestimmt	t t 1000 DM	* - -	- -	- -	- -
1541 13 700	- Leinöl darunter zum Absatz bestimmt	t t 1000 DM	* . 1 757	. .	. 1 214	3 3
1541 20 000	Baumwoll-Linters Ölkuchen u.a. feste Rückstände aus der Gewinnung pflanzlicher Öle und Fette, auch gemahlen oder in Form von Pellets	t t 1000 DM	1
1541 31 300	- aus der Gewinnung von Sojaöl	t 1000 DM	645 437 184 939	591 896 217 304	620 199 235 035	4
1541 31 500	- aus der Gewinnung von Sonnenblumenkernen	t 1000 DM	25 398 2 676	27 238 3 921	30 448 3 555	3
1541 31 700	- aus der Gewinnung von Raps- oder Rübensamen	t 1000 DM	462 419 79 629	455 972 110 012	398 911 98 186	9
1541 31 900	- aus der Gewinnung von anderen pflanzlichen Fetten oder Ölen	t 1000 DM	43 701 2 899	1 570	1 470	3
1541 32 000	Mehl von Ölsamen oder ölhaltigen Früchten (ohne Senfmehl)	t 1000 DM	- -	- -	- -	-
1542 11 100	Soja-, Erdnuß-, Oliven-, Sonnenblumen-, Safflor-, Baumwollseet-, Rüb-, Senfseet- und Sesamöl und deren Fraktionen, raffiniert, nicht chemisch modifiziert - Sojaöl darunter zum Absatz bestimmt	t t 1000 DM	* 100 639 81 159 87 835	90 602 77 377 75 012	96 294 83 377 80 674	12 10
1542 11 200	- Erdnußöl darunter zum Absatz bestimmt	t t 1000 DM	* . 318 786	. .	. 402 959 1 126	4 3
1542 11 310	- Olivenöl, andere aus Oliven gewonnene Öle - - Olivenöl darunter zum Absatz bestimmt	t t 1000 DM	*	2 2
1542 11 390	- - Andere aus Oliven gewonnene Öle, auch rohe Öle darunter zum Absatz bestimmt	t t 1000 DM	* - -	- -	- -	- -
1542 11 400	- Sonnenblumenöl und Saffloröl darunter zum Absatz bestimmt	t t 1000 DM	* 40 585 50 105	41 004 47 487	46 743 52 902	14 12
1542 11 500	- Baumwollseetöl darunter zum Absatz bestimmt	t t 1000 DM	*	1 1
1542 11 600	- Rüböl (Raps- und Rübsenöl) und Senfseetöl darunter zum Absatz bestimmt	t t 1000 DM	* 154 634 144 913 118 973	147 707 136 741 104 120	166 144 156 440 119 416	16 14
1542 11 700	- Sesamöl darunter zum Absatz bestimmt	t t 1000 DM	* - -	- -	- -	- -
1542 12 100	Palm-, Kokos-, Palmkern-, Babassu-, Lein-, Rizinus-, Tung-, Jojobe- und andere pflanzliche Öle und deren Fraktionen, raffiniert, nicht chemisch modifiziert - Palmöl darunter zum Absatz bestimmt	t t 1000 DM	* 38 416 56 829	44 377 57 684	47 842 62 587	6 5
1542 12 200	- Kokosöl (Kopraöl) darunter zum Absatz bestimmt	t t 1000 DM	* 9 060 12 071	14 049 19 555	10 343 14 892	6 4
1542 12 300	- Palmkernöl und Babassuöl darunter zum Absatz bestimmt	t t 1000 DM	* . .	551 .	811 .	4 2

5 Produktion nach Güterarten - Deutschland

Melde-Nr.	Bezeichnung	Einheit	3. VJ 1995	2. VJ 1996	3. VJ 1996	3. VJ 1996 Anzahl Unternehmen
1	2	3	4	5	6	7
1542 12 400	- Leinöl darunter zum Absatz bestimmt	t 1000 DM	*	2 2
1542 12 500	- Rizinusöl darunter zum Absatz bestimmt	t 1000 DM	*	1 1
1542 12 600	- Tungöl (Holzöl) darunter zum Absatz bestimmt	t 1000 DM	* -	- -	- -	- -
1542 12 700	- Jojobeöl darunter zum Absatz bestimmt	t 1000 DM	* -	- -	- -	- -
1542 12 900	- Andere fette pflanzliche Öle darunter zum Absatz bestimmt	t 1000 DM	* .	. 1 297	. 1 139	8 6
	Tierische und pflanzliche Fette und Öle sowie deren Fraktionen, hydriert, umgeestert, wiederverestert oder elaidiniert, auch raffiniert, jedoch nicht weiterverarbeitet				469 838	
1542 13 300	- Tierische Fette und Öle	t 1000 DM	20 852 17 286	16 301 13 677	20 168 16 790	8
1542 13 500	- Pflanzliche Fette und Öle darunter zum Absatz bestimmt	t 1000 DM	* 74 983 118 820	. 70 557 111 826	. 75 743 122 192	9 8
	Pflanzenwachse; Degras; Rückstände aus der Verarbeitung von Fettstoffen oder von tierischen oder pflanzlichen Wachsen					
1542 20 300	- Pflanzenwachse (ohne Triglyzeride) darunter zum Absatz bestimmt	t 1000 DM	* -	- -	- -	- -
1542 20 500	- Degras; Rückstände aus der Verarbeitung von Fettstoffen oder aus tierischen oder pflanzlichen Wachsen	t 1000 DM	2
	Margarine u.ä. Nahrungsfette					
1543 10 330	- Margarine (ohne flüssige Margarine)	t 1000 DM	108 201 260 265	104 539 256 283	116 565 284 671	13
1543 10 350	- - Fettreduzierte und fetterme Margarine (Fettgehalt weniger als 80%), einschl. Diätmargarine mit einem Milchfettgehalt von höchstens 3% (vom Fettgehalt des Endprodukts)	t 1000 DM	9
1543 10 370	- - Mischungen von pflanzlichen und tierischen Fetten mit einem Milchfettgehalt von mehr als 10% (vom Fettgehalt des Endprodukts)	t 1000 DM	1
1543 10 500	- Genießbare Zubereitungen aus Fetten und Ölen sowie flüssige Margarine	t 1000 DM	12 249 26 828	12 345 27 758	13 631 32 675	9
	Milch und Rahm mit einem Fettgehalt von 6 % oder weniger, weder eingedickt noch gesüßt					
1551 11 300	- mit einem Fettgehalt von 1 % oder weniger	1000 l 1000 DM	307 551 128 831	355 967 136 662	346 877 135 531	97
1551 11 500	- mit einem Fettgehalt von mehr als 1 %, jedoch höchstens 6 % darunter zum Absatz bestimmt	1000 l 1000 DM	* 2 859 485 1 752 609 1 364 907	2 856 980 1 710 255 1 333 306	2 922 375 1 758 259 1 343 900	154 147
1551 12 000	Milch und Rahm mit einem Fettgehalt von mehr als 6 %, weder eingedickt noch gesüßt darunter zum Absatz bestimmt	1000 l 1000 DM	* 284 833 18 134 633 871	319 988 23 544 714 579	307 580 24 116 674 943	158 153
	Milch und Rahm in Pulverform, granuliert oder in anderer fester Form, eingedickt oder gesüßt					
1551 20 303	- Milch mit einem Fettgehalt von 1,5 % oder weniger, auch gesüßt - in Gebinden von 2,5 kg oder weniger darunter zum Absatz bestimmt	t 1000 DM	* 19 041 18 134 73 326	24 236 23 544 93 152	24 856 24 116 94 473	13 13
1551 20 309	- - in Gebinden von mehr als 2,5 kg darunter zum Absatz bestimmt	t 1000 DM	* 102 164 100 607 354 822	114 736 113 195 390 247	107 341 106 274 356 912	33 33

5 Produktion nach Güterarten - Deutschland

Melde-Nr.	Bezeichnung	Einheit	3. VJ 1995	2. VJ 1996	3. VJ 1996	3. VJ 1996 Anzahl Unternehmen
1	2	3	4	5	6	7
1551 20 500	- Milch und Rahm mit einem Fettgehalt von mehr als 1,5 %, nicht gesüßt darunter zum Absatz bestimmt	t t 1000 DM	* 21 418 119 907	27 887 146 992	26 532 139 865	16 16
1551 20 700	- Milch und Rahm mit einem Fettgehalt von mehr als 1,5 %, gesüßt darunter zum Absatz bestimmt	t t 1000 DM	* . 20 190	7 073 26 780	7 454 24 459	6 6
1551 30 300	Butter und andere Fettstoffe aus Milch - mit einem Fettgehalt von 85 % oder weniger	t 1000 DM	98 366 656 056	113 282 735 717	104 417 674 715	103
1551 30 500	- mit einem Fettgehalt von mehr als 85 % (Butterschmelz)	t 1000 DM	12 875 82 011	13 585 89 100	10 955 73 173	12
1551 40 300	Käse und Quark - Frischkäse (nicht gereifter Käse; einschl. Molkenkäse und Quark) darunter zum Absatz bestimmt	t t 1000 DM	* . 189 122 670 210	197 480 682 532	186 004 658 778	72 72
1551 40 503	- Käse, gerieben oder in Pulverform, Käse mit Schimmelbildung im Teig und anderer Käse (ohne Schmelzkäse)	t 1000 DM	8 072 42 780	6 579 40 973	6 563 40 563	8
1551 40 505	- - Käse mit Schimmelbildung im Teig	t 1000 DM	10 143 96 369	9 471 95 151	9 968 98 780	11
1551 40 509	- - Anderer Käse	t 1000 DM	173 620 1 112 902	195 600 1 256 145	202 071 1 286 519	78
1551 40 700	- Schmelzkäse, weder gerieben noch in Pulverform	t 1000 DM	40 578 285 618	39 188 276 780	38 438 269 897	17
1551 51 003	Milch und Rahm, eingedickt, nicht in Pulverform, auch gesüßt - ohne Zusatz von Zucker oder anderen Süßmitteln	t 1000 DM	204 038 340 734	224 925 368 862	207 231 347 220	38
1551 51 009	- mit Zusatz von Zucker oder anderen Süßmitteln	t 1000 DM	53 450 111 447	49 357 91 672	46 596 97 469	11
1551 52 301	Joghurt u.s. fermentierte oder gesäuerte Milch oder Rahm - Joghurt - - ohne Zusätze, flüssig	t 1000 DM	63 375 103 338	64 304 109 224	76 307 158 336	57
1551 52 303	- - ohne Zusätze, in Pulverform	t 1000 DM	1
1551 52 305	- - mit Zusätzen, flüssig	t 1000 DM	224 579 571 351	248 260 618 711	241 399 607 311	53
1551 52 307	- - mit Zusätzen, in Pulverform	t 1000 DM	172 796	3
1551 52 501	- Buttermilch, Sauermilch, Sauerrahm, Kefir u.s. fermentierte oder gesäuerte Milch oder Rahm, auch mit Früchten oder Kakao - - flüssig	t 1000 DM	138 781 153 418	135 286 148 717	124 242 140 533	82
1551 52 503	- - in Pulverform	t 1000 DM	2
1551 53 000	Casein darunter zum Absatz bestimmt	t t 1000 DM	* 4 828 4 828 30 908	6 129 6 129 42 584	5 376 5 376 35 948	4 4
1551 54 000	Lactose und Lactosesirup	t 1000 DM	16 230 19 431	18 096 24 189	17 742 22 634	5
1551 55 330	Molke, Erzeugnisse aus natürlichen Milchbestandteilen - Molke - - Molke in Form von Pulver und Granulat oder in anderer fester Form, auch gesüßt darunter zum Absatz bestimmt	t t 1000 DM	* 33 040 32 519 32 435	45 370 44 795 38 438	47 891 47 358 38 135	14 14
1551 55 390	- - Andere Molke	t 1000 DM	460 336 24 041	486 789 27 030	480 919 25 238	51
1551 55 900	- Erzeugnisse aus natürlichen Milchbestandteilen	t 1000 DM	49 656 55 065	62 749 80 784	71 814 83 849	20
1552 10 000	Speiseeis	1000 l 1000 DM	116 167 603 901	139 444 738 013	111 764 587 485	37
1561 10 000	Geschälter Reis ("Cargo-Reis" oder "Braunreis")	t 1000 DM	2 977	.	.	3

5 Produktion nach Güterarten - Deutschland

Melde-Nr.	Bezeichnung	Einheit	3. VJ 1995	2. VJ 1996	3. VJ 1996	3. VJ 1996 Anzahl Unternehmen
1	2	3	4	5	6	7
1561 21 000	Mehl von Weizen oder Mengkorn darunter zum Absatz bestimmt	t 1000 DM	* 804 044 781 769 344 533	832 285 805 801 357 640	858 385 837 308 375 720	66 61
1561 22 000	Mehl von anderen Getreide als Weizen oder Mengkorn (z.B. Roggen, Weis, Reis, Gerste, Hafer) darunter zum Absatz bestimmt	t 1000 DM	* 124 712 115 758 49 685	120 480 111 561 46 989	121 767 113 529 48 524	61 55
1561 23 000	Mehl und Grieß von trockenen Hülsenfrüchten, von Sagomark, Maniok oder Früchten	t 1000 DM	.	.	.	1
1561 24 001	Mischungen und Teig, zum Herstellen von Backwaren - Backzutaten (z.B. Eiaustausch- stoffe, Roggenstmehl)	t 1000 DM	.	.	.	1
1561 24 003	- Backfertiger Teig für Brot und feine Backwaren (z.B. Blätter-, Hefe-, Printenteig, rohe Teiglinge für Brötchen, Hörnchen u.dgl.), nicht vorgebacken	t 1000 DM	6 831 22 901	6 913 24 194	7 692 27 695	11
1561 24 005	- Fertigmehl für Brot und Kleingebäck aus Brotteig	t 1000 DM	13 235 25 136	14 634 28 259	14 839 28 757	9
1561 24 006	- Fertigmehl für feine Backwaren	t 1000 DM	7 012 30 595	6 489 28 323	8 477 35 790	12
1561 24 009	- Andere Mischungen und Teig, zum Herstellen von Backwaren	t 1000 DM	10 340 43 722	14 356 60 692	12 970 54 432	13
1561 31 330	Grobgrieß, Feingrieß und Pellets von Weizen - Grobgrieß und Feingrieß - - von Hartweizen darunter zum Absatz bestimmt	t 1000 DM	* 46 862 30 684	46 579 31 775	44 872 29 669	5 5
1561 31 350	- - von Weichweizen und Spelz darunter zum Absatz bestimmt	t 1000 DM	* 5 718 5 718 4 128	4 408 4 408 3 756	4 744 4 744 3 743	19 19
1561 31 500	- Pellets von Weizen	t 1000 DM	.	.	.	1
1561 32 300	Grobgrieß, Feingrieß und Pellets von anderem Getreide - Grobgrieß und Feingrieß von anderem Getreide	t 1000 DM	8 461	18 815 9 185	17 565 8 538	3
1561 32 500	- Pellets von anderem Getreide	t 1000 DM	1 913	.	.	2
1561 33 330	Getreidekörner, anders bearbeitet, Getreidekeime; Lebensmittelzubereitungen aus Getreide oder Getreideerzeugnissen - Getreidekörner, Getreidekeime, anders bearbeitet - - Getreidekörner, gequetscht, als Flocken oder anders bearbeitet	t 1000 DM	46 544 56 988	50 989 53 436	53 520 58 726	30
1561 33 350	- - Getreidekeime, ganz, gequetscht, als Flocken oder gemahlen	t 1000 DM	981 469	263 278	219 308	5
1561 33 530	- Lebensmittelzubereitungen aus Getreide o. Getreideerzeugnissen - - Lebensmittelzubereitungen, durch Aufblähen oder Rosten von Getreide oder Getreideerzeug- nissen hergestellt	t 1000 DM	37 653	41 177 209 712	40 401 200 458	16
1561 33 550	- - Getreidekörner (ohne Weis), vorgekocht oder anders zubereitet	t 1000 DM	.	2 859	.	3
1561 40 300	Geschliffener Reis, Bruchreis - Halbggeschliffener oder vollständig geschliffener Reis	t 1000 DM	38 914 60 041	35 880 62 046	34 557 58 716	4
1561 40 500	- Bruchreis	t 1000 DM	.	.	.	1
1561 50 100	Kleie und andere Rückstände, auch in Form von Pellets, vom Sichten, Mahlen oder von anderen Bearbeitungen von Getreide oder Hülsenfrüchten - von Weis darunter zum Absatz bestimmt	t 1000 DM	* .	.	.	1 1
1561 50 300	- von Reis	t 1000 DM	2 837 584	4 088 744	.	2
1561 50 500	- von Weizen darunter zum Absatz bestimmt	t 1000 DM	* 205 300 204 417 36 459	212 010 210 311 41 188	214 441 212 549 43 194	49 45

5 Produktion nach Güterarten - Deutschland

Melde-Nr.	Bezeichnung	Einheit	3. VJ 1995	2. VJ 1996	3. VJ 1996	3. VJ 1996 Anzahl Unternehmen
1	2	3	4	5	6	7
1561 50 900	- von anderem Getreide oder Hülsenfrüchten	t 1000 DM	18 256 2 991	13 918 2 478	15 293 2 469	20
	Meisöl und seine Fraktionen, nicht chemisch modifiziert					
1562 10 300	- Rohes Meisöl	t 1000 DM	.	1 247 1 247 1 281	3 572 .	3 2
	darunter zum Absatz bestimmt					
1562 10 500	- Raffiniertes Meisöl	t 1000 DM	.	.	.	2 2
	darunter zum Absatz bestimmt					
	Glucose und Glucosesirup; Fructose und Fructosesirup; Invertzucker; Zucker und Zuckersirupe, a.n.g.; Kunsthonig; Karamel					
1562 21 100	- Glucose und Glucosesirup	t 1000 DM	71 975 71 975 54 177	97 182 85 215	100 517 95 672	5 5
	darunter zum Absatz bestimmt					
1562 21 200	- Fructose, Fructosesirup, Isoglucose	t 1000 DM	2 909 4 669	16 922 18 982	16 021 17 839	5
1562 21 300	- Maltodextrin und Maltodextrinsirup	t 1000 DM	-	-	-	-
1562 21 400	- Karamelisierter Zucker und Melasse, mit einem Gehalt an Saccharose von 50 GHT oder mehr	t 1000 DM	.	.	.	2
1562 21 500	- Anderer karamelisierter Zucker und andere Melasse	t 1000 DM	.	.	.	1
1562 21 900	- Andere Zucker (einschl. Invertzucker)	t 1000 DM	42 199 50 490	70 417 78 783	54 673 68 610	9
	Stärke, Inulin, Weizenkleber, Dextrine u.ä. modifizierte Stärken					
1562 22 110	- Stärke	t 1000 DM	.	.	.	6 6
	- - Weizenstärke					
	darunter zum Absatz bestimmt		48 566 37 042	54 950 42 868	47 551 37 618	6 6
1562 22 130	- - Maisstärke	t 1000 DM	41 596 61 684	52 173 76 140	53 514 78 008	7 6
	darunter zum Absatz bestimmt					
1562 22 150	- - Kartoffelstärke	t 1000 DM	.	.	161 667 .	7 6
	darunter zum Absatz bestimmt					
1562 22 190	- - Andere Stärke	t 1000 DM	-	-	-	-
1562 22 300	- Inulin	t 1000 DM	-	-	-	-
1562 22 500	- Weizenkleber, auch getrocknet	t 1000 DM	15 813 24 206	23 129 25 976	21 886 23 990	5
1562 22 700	- Dextrine und andere modifizierte Stärke	t 1000 DM	53 543 61 921	48 379 55 424	50 989 63 317	4
1562 23 000	Tapiokasago und Sago aus anderen Stärken, in Form von Flocken, Graupen usw.	t 1000 DM	-	-	-	-
1562 30 000	Rückstände aus der Stärkeerzeugung u.ä. Rückstände	t 1000 DM	.	.	.	2
	Zubereitungen für die Fütterung von Nutztieren (ohne Heimtierfutter)					
1571 10 030	- für Schweine	t 1000 DM	1 035 320 343 148	1 071 155 368 284	1 112 589 388 240	129
1571 10 053	- für Rinder	t 1000 DM	1 464 612 346 017	1 708 193 427 288	1 487 457 390 468	120
1571 10 055	- für Kälber	t 1000 DM	96 355 90 342	116 636 101 712	98 655 96 063	116
1571 10 070	- für Geflügel	t 1000 DM	816 541 319 224	846 934 350 525	864 716 369 931	103
1571 10 090	- für andere Nutztiere	t 1000 DM	111 616 .	129 771 59 772	126 922 57 878	109
1571 20 000	Mehl und Pellets von Luzerne	1000 DM	.	14 711	15 393	9
	Zubereitungen für die Fütterung von sonstigen Tieren					
1572 10 030	- für Hunde	t 1000 DM	99 417 217 161	88 491 .	89 449 .	27
1572 10 050	- für Katzen	t 1000 DM	101 403 294 230	86 908 .	86 131 .	16
1572 10 090	- für andere Tiere	t 1000 DM	67 917 124 639	67 719 133 811	60 819 132 189	55

5 Produktion nach Güterarten - Deutschland

Melde-Nr.	Bezeichnung	Einheit	3. VJ 1995	2. VJ 1996	3. VJ 1996	3. VJ 1996 Anzahl Unternehmen
1	2	3	4	5	6	7
1581 11 000	Frisches Brot, ohne Zusatz von Honig, Eiern, Käse oder Früchten	t 1000 DM	559 526 1 722 573	572 409 1 787 267	592 263 1 861 120	1 267
1581 12 000	Feine Backwaren (ohne Dauerbackwaren), gesüßt	t 1000 DM	133 500 900 705	144 804 965 419	147 610 1 003 638	1 244
1582 11 300	Knäckebröt, Zwieback, geröstetes Brot u.ä. geröstete Waren - Knäckebröt	t 1000 DM	10 382 43 965	10 292 39 406	8 467 32 254	7
1582 11 500	- Zwieback, geröstetes Brot u.ä. geröstete Waren	t 1000 DM	6 249 23 042	7 584 27 448	6 354 22 389	15
1582 12 300	Leb- und Honigkuchen u.ä.; Kekse u.ä. Kleingebäck, gesüßt; Waffeln - Leb- und Honigkuchen u.ä. Waren	t 1000 DM	46 418 263 733	23 501 118 781	45 431 247 022	37
1582 12 530	- Kekse, ähnliches Kleingebäck, gesüßt; Waffeln - - kakaohaltig	t 1000 DM	55 130 437 911	63 020 487 332	65 712 512 943	36
1582 12 550	- - Kekse, ähnliches Kleingebäck, nicht kakaohaltig	t 1000 DM	33 126 184 953	26 682 158 999	28 960 172 213	78
1582 12 590	- - Waffeln, nicht kakaohaltig	t 1000 DM	11 083 49 878	10 305 49 507	9 364 42 948	24
1582 13 100	Andere Dauerbackwaren - Ungesäuertes Brot (Metzen)	t 1000 DM	429 2 486	407 .	396 .	7
1582 13 200	- Hostien und ähnliche Waren	t 1000 DM	.	-	.	1
1582 13 300	- Waffeln mit einem Wassergehalt von mehr als 10 %	t 1000 DM	1 022 4 097	1 369 5 175	1 583 6 142	5
1582 13 400	- Kekse und ähnliches Kleingebäck	t 1000 DM	25 974 120 926	25 020 135 149	27 133 138 561	28
1582 13 500	- Extrudierte oder expandierte Erzeugnisse, gesalzen oder aromatisiert	t 1000 DM	10 276 65 852	9 369 55 257	8 767 52 856	13
1582 13 900	- Andere Dauerbackwaren, s.n.g.	t 1000 DM	30 075 206 592	36 476 272 160	35 698 272 915	148
1583 11 000	Rohrzucker aus Zuckerrohr oder Zuckerrüben, fest, ohne Zusatz von Arome- oder Farbstoffen darunter zum Absatz bestimmt	t 1000 DM	10 110 13 309	.	22 201 28 394	3 3
1583 12 300	Raffinierter Rohr- oder Rübenzucker und chemisch reine Saccharose, fest, ohne Zusatz von Arome- oder Farbstoffen - Weißzucker	t 1000 DM	.	.	.	12
1583 12 900	- Anderer raffinierter Rohr- oder Rübenzucker und chemisch reine Saccharose	t 1000 DM	.	.	.	3
1583 13 300	Raffinierter Rohr- oder Rübenzucker, mit Zusatz von Arome- oder Farbstoffen; Ahornzucker und Ahornsirup - Rohrzucker oder Rübenzucker, mit Zusatz von Arome- oder Farbstoffen	t 1000 DM	.	.	.	4
1583 13 500	- Ahornzucker und Ahornsirup	t 1000 DM	-	-	-	-
1583 14 300	Melassen aus der Gewinnung oder Raffination von Zucker - Melassen aus der Gewinnung oder Raffination von Rohrzucker (Rohrzuckermelasse) darunter zum Absatz bestimmt	t 1000 DM	.	-	.	2 2
1583 14 500	- Melassen aus der Gewinnung oder Raffination von Rübenzucker darunter zum Absatz bestimmt	t 1000 DM	.	.	.	12 12
1583 20 000	Ausgelaugte Rübenschnitzel, Begasse und andere Abfälle aus der Zuckergewinnung	t 1000 DM	.	-	.	10
1584 11 000	Kakaomasse darunter zum Absatz bestimmt	t 1000 DM	43 297 31 290 98 604	40 313 31 859 101 348	47 672 32 288 105 715	10 10
1584 12 000	Kakaobutter, Kakao Fett und Kakaobl darunter zum Absatz bestimmt	t 1000 DM	5 756 33 178	6 689 38 071	7 134 41 546	5 5

5 Produktion nach Güterarten - Deutschland

Melde-Nr.	Bezeichnung	Einheit	3. VJ 1995	2. VJ 1996	3. VJ 1996	3. VJ 1996 Anzahl Unternehmen
1	2	3	4	5	6	7
1584 13 000	Kakaopulver, ohne Zusatz von Zucker oder anderen Süßmitteln	t 1000 DM	8 823 15 366	8 455 11 540	7 986 12 327	8
1584 14 000	Kakaopulver, mit Zusatz von Zucker oder anderen Süßmitteln	t 1000 DM	.	.	.	4
1584 21 330	Schokolade und kakaohaltige Zubereitungen, in Verpackungen von mehr als 2 kg - Schokolade - mit einem Gehalt an Kakaobutter und MilCHFett von 31 % oder mehr	t 1000 DM	27 047 101 493	21 869 84 112	33 396 121 288	16
1584 21 350	- mit einem Gehalt an Kakaobutter und MilCHFett von 25 % bis unter 31 %	t 1000 DM	10 869 42 785	7 695 24 239	7 413 24 873	5
1584 21 370	- mit einem Gehalt an Kakaobutter und MilCHFett von 18 % bis unter 25 %	t 1000 DM	.	.	.	1
1584 21 500	- "chocolate-milk-crumb" genannte Zubereitungen	t 1000 DM	.	.	.	-
1584 21 700	- Kakaoglasur	t 1000 DM	564 2 644	.	2 827	4
1584 21 900	- Andere kakaohaltige Zubereitungen in loser Form	t 1000 DM	7 262 28 059	7 757 31 205	8 424 33 952	8
1584 22 330	Schokolade u.ä. kakaohaltige Lebensmittelzubereitungen, in Form von Tafeln, Stangen oder Riegeln - Schokoladenerzeugnisse, in Form von Tafeln, Stangen oder Riegeln - gefüllt	t 1000 DM	52 696 451 766	48 504 412 887	57 471 503 901	22
1584 22 350	- nicht gefüllt, mit Zusatz von Getreide, Früchten oder Nüssen	t 1000 DM	48 835 309 381	40 382 259 286	50 262 335 624	23
1584 22 390	- Andere Schokoladenerzeugnisse, nicht gefüllt	t 1000 DM	11 443 80 858	10 878 79 067	12 820 84 720	23
1584 22 430	- Pralinen - alkoholhaltig	t 1000 DM	10 707 180 882	5 249 74 599	11 204 176 477	41
1584 22 450	- nicht alkoholhaltig	t 1000 DM	24 440 350 871	12 973 154 980	30 872 436 136	68
1584 22 530	- Andere Schokoladenerzeugnisse - gefüllt	t 1000 DM	13 288 130 257	8 689 70 323	14 566 136 528	27
1584 22 550	- nicht gefüllt	t 1000 DM	19 585 179 634	15 929 138 723	22 562 207 216	52
1584 22 600	- Kakaohaltige Zuckerwaren und entsprechende kakaohaltige Zubereitungen auf der Grundlage von Zuckeraustauschstoffen	t 1000 DM	17 243 110 898	13 577 92 689	19 475 126 304	23
1584 22 700	- Kakaohaltige Brotaufstriche	t 1000 DM	23 721 106 232	30 830 139 442	36 986 155 803	6
1584 22 800	- Kakaohaltige Zubereitungen zum Herstellen von Getränken	t 1000 DM	16 129 60 279	14 050 56 335	11 989 47 815	7
1584 22 900	- Andere kakaohaltige Lebensmittelzubereitungen	t 1000 DM	5 054 31 535	5 655 30 968	6 098 31 404	13
1584 23 100	Süßwaren ohne Kakaogehalt (einschl. weißer Schokolade) - Kaugummi	t 1000 DM	1 087 5 721	1 504 7 679	1 519 7 719	5
1584 23 200	- Süßholz-Auszug	t 1000 DM	24 692	20 268	26 031	3
1584 23 300	- Weiße Schokolade	t 1000 DM	1 142 12 105	1 919 18 110	2 156 19 444	7
1584 23 530	- Fondantmassen und andere Rohmassen, Marzipan, Husten- und Kräuterbonbons und -pastillen - Fondantmassen und andere Rohmassen, Marzipan	t 1000 DM	13 556 82 500	11 775 69 235	15 588 100 183	22
1584 23 550	- Husten- und Kräuterbonbons und -pastillen	t 1000 DM	6 359 76 182	4 593 47 063	5 726 70 131	14
1584 23 630	- Dragees, Gummibonbons und Gelee-Erzeugnisse - Dragees	t 1000 DM	2 915 27 308	2 558 23 821	2 903 27 877	18
1584 23 650	- Gummibonbons und Gelee-Erzeugnisse (einschl. Fruchtpesten in Form von Zuckerwaren)	t 1000 DM	40 518 232 922	39 610 219 647	43 910 240 349	20

5 Produktion nach Güterarten - Deutschland

Melde-Nr.	Bezeichnung	Einheit	3. VJ 1995	2. VJ 1996	3. VJ 1996	3. VJ 1996 Anzahl Unternehmen
1	2	3	4	5	6	7
1584 23 730	- Hartkaramellen, Weichkaramellen - - Hartkaramellen, auch gefüllt	t 1000 DM	11 471 59 864	12 530 66 578	13 074 67 482	18
1584 23 750	- - Weichkaramellen	t 1000 DM	16 404 73 744	15 327 65 124	17 161 71 849	6
1584 23 830	- - Komprimete	t 1000 DM	4 268 59 309	3 567 56 789	4 038 61 581	10
1584 23 900	- Andere Zuckerwaren ohne Kakaogehalt	t 1000 DM	8 682 77 798	8 205 58 054	8 413 80 465	36
1584 24 000	Mit Zucker haltbar gemachte Früchte, Nüsse, Fruchtschalen und andere Pflanzenteile	t 1000 DM	2 265 12 391	2 597 16 257	2 532 16 867	8
1584 30 000	Kakaoschalen, Kakaohütlchen und anderer Kakaobehälter	t 1000 DM	.	221	246	3
1585 11 300	Teigwaren, weder gekocht oder gefüllt noch in anderer Weise zubereitet - Eier enthaltend	t 1000 DM	51 390 125 249	54 318 130 465	51 568 126 688	28
1585 11 500	- keine Eier enthaltend	t 1000 DM	17 510 25 539	16 797 23 232	18 968 27 532	11
1585 12 330	Teigwaren, gefüllt, auch gekocht; andere Teigwaren; Couscous - Teigwaren, gefüllt, auch gekocht; andere Teigwaren (ohne Couscous) - - Teigwaren, gefüllt, auch gekocht	t 1000 DM	10 791 48 910	11 061 51 560	9 869 48 157	24
1585 12 350	- - Andere Teigwaren	t 1000 DM	6 886 33 558	7 776 37 344	8 101 36 609	28
1585 12 500	- Couscous	t 1000 DM	-	.	-	-
1586 11 300	Kaffee und Tee - Kaffee, nicht geröstet, entkoffeiniert darunter zum Absatz bestimmt	t 1000 DM	.	31 066 31 066 52 818	30 720 30 720 48 189	3 3
1586 11 500	- Kaffee, geröstet, nicht entkoffeiniert darunter zum Absatz bestimmt	t 1000 DM	100 878 100 878 1 111 072	108 551 108 551 1 034 816	108 333 108 333 1 024 836	23 23
1586 11 700	- Kaffee, geröstet, entkoffeiniert darunter zum Absatz bestimmt	t 1000 DM	41 031 41 031 257 123	29 981 29 981 140 357	29 497 29 497 139 672	18 18
1586 12 100	Kaffeemittel mit Kaffeegehalt; Auszüge, Essenzen, Konzentrate und Zubereitungen aus Kaffee; andere geröstete Kaffeemittel - Kaffeemittel mit Kaffeegehalt	t 1000 DM	.	.	.	3
1586 12 300	- Auszüge, Essenzen oder Konzentrate aus Kaffee, fest	t 1000 DM	6 433 134 990	11 956 176 266	11 674 157 596	7
1586 12 500	- Andere Auszüge, Essenzen, Konzentrate aus Kaffee, Zubereitungen auf der Basis von Kaffee	t 1000 DM	1 803 30 669	1 843 24 531	1 801 25 309	3
1586 12 700	- Andere geröstete Kaffeemittel (einschl. Extrakten, Essenzen und Konzentraten)	t 1000 DM	1 047	957	951	3
1586 13 000	Grüner Tee (nicht fermentiert), schwarzer Tee (fermentiert) und teilweise fermentierter Tee, in unmittelbaren Umschließungen mit einem Inhalt von 3 kg oder weniger	t 1000 DM	2 804 53 430	2 740 54 221	2 737 57 322	11
1586 14 000	Auszüge, Essenzen, Konzentrate und Zubereitungen aus Tee oder Mate	t 1000 DM	12 876 42 221	11 747 49 018	9 024 33 496	9
1586 15 000	Kräutertees	t 1000 DM	3 488 58 008	2 673 61 078	2 731 66 246	13
1586 20 000	Kaffeeschalen und Kaffeehütlchen	1000 DM	-	-	-	-
1587 11 300	Speiseessig - Weinessig darunter zum Absatz bestimmt	1000 l 1000 l 1000 DM	.	8 889 6 740 10 991	10 524 14 608	10 10
1587 11 900	- Anderer Speiseessig darunter zum Absatz bestimmt	1000 l 1000 l 1000 DM	40 153 37 491	35 349 32 087	38 868 33 921	11 10
1587 12 100	Würzen und Soßen, Senf - Sojasoße	t 1000 DM	.	.	.	2
1587 12 300	- Tomatenketchup und andere Tomatensoßen	t 1000 DM	29 027 88 068	38 096 113 909	33 159 100 289	24

5 Produktion nach Güterarten - Deutschland

Melde-Nr.	Bezeichnung	Einheit	3. VJ 1995	2. VJ 1996	3. VJ 1996	3. VJ 1996 Anzahl Unternehmen
1	2	3	4	5	6	7
1587 12 530	- Senfmehl, Senf - - Senfmehl darunter zum Absatz bestimmt	t t 1000 DM	* . 493	173 173 .	186 186 .	3 3 .
1587 12 550	- - Senf (einschl. zubereitetem Senfmehl) darunter zum Absatz bestimmt	t t 1000 DM	* 14 813 14 813 45 497	17 027 17 027 48 984	14 831 14 831 45 463	15 15 .
1587 12 730	- Andere Würzsoßen und entsprechende Zubereitungen; zusammengesetzte Würzmittel - - Mayonnaise, andere emulgierte Soßen darunter zum Absatz bestimmt	t t 1000 DM	* 45 032 34 593 127 655	46 973 37 014 129 020	45 317 36 062 124 073	34 33 .
1587 12 793	- - - Andere Würzsoßen und Würzmittel; Zubereitungen zum Herstellen von Würzsoßen	t 1000 DM	10 183 79 189	9 717 80 428	9 830 78 094	19
1587 12 799	- - - - Andere Würzsoßen; Zubereitungen zum Herstellen von Würzsoßen (ohne Würzen und Würzmittel)	t 1000 DM	29 689 252 061	36 676 304 116	28 958 256 563	32
1587 20 000	Gewürze, verarbeitet (z.B. Pfeffer; Früchte der Gattung "Capsicum" oder "Pimenta"; Vanille; Zimt und Zimtblüten; Gewürz- und Mutternelken, Nelkenstiele; Ingwer, Safran)	1000 DM	232 244	256 849	249 055	52
1588 10 100	Homogenisierte Lebensmittelzubereitungen und diätetische Lebensmittel - Homogenisierte Zubereitungen aus Fleisch, Schlechtnebenerzeugnissen oder Blut	t 1000 DM	1 520 9 332	1 346 11 286	1 375 12 637	7
1588 10 300	- Homogenisiertes Gemüse, ohne Essig haltbar gemacht, nicht gefroren	t 1000 DM	749 .	541 .	626 .	3
1588 10 500	- Homogenisierte Konfitüren, Fruchtgelees, Marmeladen usw.	t 1000 DM	2 347	9
1588 10 600	- Zusammengesetzte homogenisierte Lebensmittelzubereitungen	t 1000 DM	29 450 171 112	33 180 194 020	32 621 185 397	16
1588 10 730	- Kinderernährung i.A.E. - - auf Milchbasis	t 1000 DM	9 239 130 987	10 688 160 025	9 918 149 908	5
1588 10 750	- - auf Getreidebasis	t 1000 DM	1 671 10 096	1 429 10 782	1 423 10 037	4
1588 10 790	- - Säuglingsnahrung aus Mehl, Stärke, Milch und Milchprodukten usw.	t 1000 DM	5 811 65 444	7 962 79 920	7 783 77 756	3
1589 11 000	Suppen und Brühen, Zubereitungen dafür	t 1000 DM	43 206 322 712	62 687 357 326	48 184 342 415	49
1589 12 300	Eier, nicht in der Schale, und Eigelb, frisch oder haltbar gemacht; Eialbumin - Eier, nicht in der Schale, und Eigelb, frisch oder haltbar gemacht	t 1000 DM	15 500 42 848	14 484 44 196	18 930 57 481	17
1589 12 500	- Eialbumin	t 1000 DM	1 662 4 969	1 871 6 410	2 217 7 682	4
1589 13 330	Hefen (lebend oder nicht lebend); andere Einzeller-Mikroorganismen, nicht lebend; zubereitete Backtriebmittel in Pulverform - Backhefen, andere Hefen, lebend - - Backhefen, getrocknet	t 1000 DM	- -	- -	- -	-
1589 13 350	- - - Andere Backhefen darunter zum Absatz bestimmt	t t 1000 DM	* 21 217 21 217 26 731	23 190 23 190 29 603	24 540 24 540 31 848	6 6 .
1589 13 390	- - - - Andere Hefen, lebend (einschl. Mutterhefen)	t 1000 DM	3 127 2 980	3 764 3 199	3 822 3 657	29
1589 13 500	- Hefen, nicht lebend; andere Einzeller-Mikroorganismen, nicht lebend	t 1000 DM	15 384 11 991	14 909 12 994	15 542 10 656	26
1589 13 700	- Zubereitete Backtriebmittel in Pulverform	t 1000 DM	2 074 8 252	1 855 7 833	1 947 8 277	11
1589 14 310	Lebensmittelzubereitungen, a.n.g. - - - Melzextrakt	t 1000 DM	2
1589 14 390	- - - - Lebensmittelzubereitungen auf Getreide- oder Milchbasis (ohne Kinderernährung)	t 1000 DM	77 079 194 466	93 107 229 991	90 161 217 873	43

5 Produktion nach Güterarten - Deutschland

Melde-Nr.	Bezeichnung	Einheit	3. VJ 1995	2. VJ 1996	3. VJ 1996	3. VJ 1996 Anzahl Unternehmen
1	2	3	4	5	6	7
1589 14 911	- Eiweißkonzentrate und aromatisierte oder gefärbte Zuckersirupe, andere Lebensmittelzubereitungen, a.n.g. - Eiweißkonzentrate und aromatisierte oder gefärbte Zuckersirupe - - Post-Mix-Sirup (Getränkgrundstoffmischung)	t 1000 DM	16 876 29 712	15 187 28 508	14 718 29 693	36
1589 14 912	- - - Andere Grundstoffmischungen zur Herstellung alkoholfreier Getränke	t 1000 DM	31 349 155 332	41 429 208 825	31 401 159 767	18
1589 14 993	- - - Andere Lebensmittelzubereitungen, a.n.g. (ohne Eiweißkonzentrate und aromatisierte oder gefärbte Zuckersirupe) - - - Backmittel für Roggenmehl- und schrothaltige Backwaren (auf der Basis von Quellmehlen, -stärken; Teigsäuerungsmittel)	t 1000 DM	13 702 48 269	14 379 50 979	14 477 50 035	9
1589 14 994	- - - Backmittel für Weizenbrot und Weizengebäck	t 1000 DM	19 709 70 967	18 812 68 248	20 606 75 734	12
1589 14 995	- - - Backmittel für feine Backwaren	t 1000 DM	9 109 35 646	9 399 43 235	9 992 39 580	15
1589 14 996	- - - Backmittel zur Verbesserung der Haltbarkeit und Frischhaltung sowie Trennmittel (z.B. Schimmelschutz-, Backmittel zum Schutz gegen Fadenziehen und zur Verlängerung der Frischhaltung)	t 1000 DM	6 360 25 640	4 398 13 662	4 777 14 516	8
1589 14 997	- - - Fettglasurmasse	t 1000 DM	5 425 20 619	5 695 19 884	5 496 20 676	10
1589 14 999	- - - Andere Lebensmittelzubereitungen, a.n.g.	t 1000 DM	67 303 211 107	62 675 242 263	59 660 204 456	67
1589 20 000	Pflanzensäfte und Pflanzenauszüge; Pektinstoffe, Pektinate und Pektate; Agar-Agar und andere Schleime und Verdickungsstoffe von Pflanzen, auch modifiziert	1000 DM	177 156	.	.	35
1591 10 100	Ethylalkohol mit einem Alkoholgehalt von weniger als 80%vol.; Branntwein, Likör u.a. Spirituosen; zusammengesetzte alkoholhaltige Zubereitungen zum Herstellen von Getränken - Ethylalkohol mit einem Alkoholgehalt von weniger als 80%vol.; Branntwein, Likör u.a. Spirituosen; zusammengesetzte alkoholhaltige Zubereitungen zum Herstellen von Getränken	1000 l Alk. 100 % hl 1000 DM	1 880 55 154 18 294	1 245 87 740 27 118	1 617 119 181 28 760	13
1591 10 203	- Branntwein aus Wein oder Traubentrester - - Cognac und Armagnac	1000 l Alk. 100 % hl 1000 DM	1 849 57 810 10 542	.	.	3
1591 10 209	- - Anderer Branntwein	1000 l Alk. 100 % hl 1000 DM	7 720 214 078 106 267	8 561 243 705 117 958	7 623 216 716 115 262	40
1591 10 300	- Whisky	1000 l Alk. 100 % hl 1000 DM	289 7 226 .	304 7 591 .	250 6 149 .	6
1591 10 400	- Rum und Taffie	1000 l Alk. 100 % hl 1000 DM	1 729 39 974 9 880	1 524 47 196 8 711	1 826 43 780 15 823	25
1591 10 500	- Gin und Genever	1000 l Alk. 100 % hl 1000 DM	299 8 732 1 151	324 9 456 1 165	242 7 251 996	8
1591 10 630	- Wodka, Obstbranntwein - - Wodka	1000 l Alk. 100 % hl 1000 DM	8 817 211 869 41 431	5 971 224 571 49 842	4 446 115 341 24 572	37
1591 10 650	- - Obstbranntwein	1000 l Alk. 100 % hl 1000 DM	4 127 89 362 28 705	1 687 39 580 20 196	1 498 38 703 18 969	24

5 Produktion nach Güterarten - Deutschland

Melde-Nr.	Bezeichnung	Einheit	3. VJ 1995	2. VJ 1996	3. VJ 1996	3. VJ 1996 Anzahl Unternehmen
1	2	3	4	5	6	7
1591 10 700	- Unvergällter Ethylalkohol mit einem Alkoholgehalt von weniger als 80%vol.	1000 l Alk. 100 % *	.	.	.	1
	darunter zum Absatz bestimmt	1000 l Alk. 100 % *	.	.	.	1
		1000 DM	.	.	.	
1591 10 801	- Likör und andere Spirituosen - Bittere, halbbittere und Kräuterliköre	1000 l Alk. 100 %	3 977	4 676	4 108	75
		hl	115 300	136 735	121 256	
		1000 DM	90 262	117 331	102 428	
1591 10 802	- - Andere Liköre (z.B. Eierlikör)	1000 l Alk. 100 %	5 036	4 899	4 443	66
		hl	244 891	224 368	208 717	
		1000 DM	165 957	155 921	153 836	
1591 10 803	- - Steinhäger	1000 l Alk. 100 %	.	143	114	3
		hl	.	4 196	3 367	
		1000 DM	.	2 427	1 358	
1591 10 804	- - Anderer Wacholder-Branntwein (ohne Gin und Genever)	1000 l Alk. 100 %	462	453	471	25
		hl	13 136	12 977	13 458	
		1000 DM	2 013	2 125	2 487	
1591 10 805	- - Aquavit (auch Kümmel, Doppelkümmel)	1000 l Alk. 100 %	316	383	238	8
		hl	7 984	9 728	8 808	
		1000 DM	.	.	.	
1591 10 806	- - Korn	1000 l Alk. 100 %	7 301	7 073	6 990	63
		hl	209 160	203 948	207 165	
		1000 DM	66 684	66 527	72 769	
1591 10 807	- - Anderer klarer Trinkbranntwein (ohne Branntwein aus Traubentrester, Gin und Genever, Obstbranntwein und Wodka)	1000 l Alk. 100 %	867	1 284	1 339	29
		hl	32 043	39 111	40 812	
		1000 DM	6 929	8 321	8 600	
1591 10 808	- - Bitterbranntwein	1000 l Alk. 100 %	.	.	.	6
		hl	.	.	.	
		1000 DM	.	.	.	
1591 10 809	- - Anderer Trinkbranntwein (z.B. Spirituosen-Mischgetränke, Rumtopf)	1000 l Alk. 100 %	1 300	1 332	1 260	33
		hl	53 940	67 258	65 980	
		1000 DM	14 832	19 459	19 638	
1592 11 000	Ethylalkohol mit einem Alkoholgehalt von 80%vol. oder mehr, unvergällt	1000 l *	.	.	.	14
	darunter zum Absatz bestimmt	1000 l *	20 702	30 493	21 252	13
		1000 DM	22 972	33 202	24 471	
1592 12 030	Ethylalkohol und Branntwein mit beliebigem Alkoholgehalt, vergällt - aus landwirtschaftlicher Herstellung	1000 l *	-	-	-	-
	darunter zum Absatz bestimmt	1000 l *	-	-	-	-
		1000 DM	-	-	-	-
1592 12 050	- aus synthetischer Herstellung	1000 l *	.	.	.	5
	darunter zum Absatz bestimmt	1000 l *	14 539	16 227	19 083	4
		1000 DM	14 020	15 633	18 111	
1593 11 300	Schaumwein - Champagner	1000 l	-	-	-	-
		1000 DM	-	-	-	-
1593 11 930	- Anderer Schaumwein - - mit einem vorhandenen Alkoholgehalt von 8,5%vol. oder mehr	1000 l	64 391	59 963	63 092	28
		1000 DM	303 463	306 370	301 363	
1593 11 950	- - mit einem vorhandenen Alkoholgehalt unter 8,5%vol.	1000 l	.	10 786	12 549	4
		1000 DM	.	48 288	61 388	
	Wein aus frischen Trauben (ohne Schaumwein); Traubenmost					
	- Weine					
	- - Weißweine bestimmter Anbaugebiete mit einem Alkoholgehalt bis 15%vol. (Qualitätswein b. A.)					
1593 12 113	- - - mit einem Alkoholgehalt von weniger als 13%vol.	1000 l	1 333	1 180	1 481	7
		1000 DM	7 713	7 625	8 848	
1593 12 115	- - - mit einem Alkoholgehalt von 13% bis 15%vol.	1000 l	-	-	-	-
		1000 DM	-	-	-	-
	- - Andere Weißweine mit einem Alkoholgehalt bis 15%vol.					
1593 12 133	- - - mit einem Alkoholgehalt von weniger als 13%vol.	1000 l	.	.	.	3
		1000 DM	.	.	.	
1593 12 135	- - - mit einem Alkoholgehalt von 13% bis 15%vol.	1000 l	-	-	-	-
		1000 DM	-	-	-	-

5 Produktion nach Güterarten - Deutschland

Melde-Nr.	Bezeichnung	Einheit	3. VJ 1995	2. VJ 1996	3. VJ 1996	3. VJ 1996 Anzahl Unternehmen
1	2	3	4	5	6	7
1593 12 150	- - Weine in Flaschen mit Schaumweinstopfen oder Wein mit einem auf gelöstes Kohlendioxid zurückzuführenden Überdruck von 1 bis 3 bar bei einer Temperatur von 20°C	1000 l 1000 DM	.	.	.	2
	- - Andere Weine bestimmter Anbaugebiete mit einem Alkoholgehalt bis 15%vol. (Qualitätswein b. A.)					
1593 12 173	- - mit einem Alkoholgehalt von weniger als 13%vol.	1000 l 1000 DM	785 2 888	711 2 189	883 2 899	7
1593 12 175	- - mit einem Alkoholgehalt von 13% bis 15%vol.	1000 l 1000 DM	-	-	-	-
	- - Andere Weine					
1593 12 193	- - mit einem Alkoholgehalt von weniger als 13%vol.	1000 l 1000 DM	.	.	.	2
1593 12 195	- - mit einem Alkoholgehalt von 13% bis 15%vol.	1000 l 1000 DM	.	.	.	1
1593 12 300	- Weine mit einem Alkoholgehalt von mehr als 15%vol. (z.B. Port, Madeira, Sherry, Tokayer und andere)	1000 l 1000 DM	-	-	-	-
1593 12 530	- Traubenmost	1000 l 1000 DM	-	-	-	-
	- teilweise gegoren					
1593 12 590	- Anderer Traubenmost	1000 l 1000 DM	-	-	-	-
1593 20 000	Weintrub; Weinstein, roh	kg 1000 DM	-	-	-	-
	Andere gegorene Getränke (z.B. Apfelwein, Birnenwein und Met); alkoholische Mixgetränke, a.n.g.					
1594 10 001	- Apfelwein	1000 l 1000 DM	19 590 22 026	17 841 22 628	15 255 19 084	24
1594 10 002	- Apfelschaumwein	1000 l 1000 DM	1 654 .	1 453 1 881	1 309 1 680	4
1594 10 003	- Andere Fruchtweine	1000 l 1000 DM	2 778 5 343	3 930 6 567	3 583 7 192	12
1594 10 004	- Andere Fruchtschaumweine	1000 l 1000 DM	.	1 474	.	2
1594 10 009	- Andere gegorene Getränke (ohne Fruchtweine)	1000 l 1000 DM	3 643 5 750	7 434	5 908	13
1595 10 000	Wermutwein und andere Weine aus frischen Weintrauben, aromatisiert	1000 l 1000 DM	14 236 .	21 099	18 007 22 048	5
1596 10 000	Bier aus Malz	1000 hl 1000 DM	30 916 3 982 381	31 067 4 059 161	29 066 3 823 270	402
1596 20 000	Treber, Schlempen und Abfälle aus Brauereien, Brennereien und Mälzereien	t 1000 DM	515 122 17 684	523 298 20 067	495 263 17 527	338
1597 10 300	Malz, ungeröstet und geröstet	t				
	- ungeröstet	t	422 410	409 599	415 305	42
	darunter zum Absatz bestimmt	t	405 807	398 794	406 911	34
		1000 DM	225 190	234 755	239 883	
1597 10 500	- geröstet	t	37 381	32 942	35 252	14
	darunter zum Absatz bestimmt	t	35 354	30 340	33 375	8
		1000 DM	13 091	10 228	11 678	
	Mineralwasser und kohlesäurehaltiges Wasser, nicht gesüßt; andere nicht gesüßte Wasser					
	- Mineralwasser und kohlesäurehaltiges Wasser, nicht gesüßt					
1598 11 301	- natürliches Mineralwasser	1000 l	2 393 847	2 254 977	1 951 796	167
	darunter zum Absatz bestimmt	1000 l 1000 DM	2 167 326 991 522	2 037 981 946 583	1 766 618 804 370	167
1598 11 303	- Quellwasser	1000 l	.	.	17 369	12
	darunter zum Absatz bestimmt	1000 l 1000 DM	2 653	2 568	2 832	12
1598 11 305	- Tafelwasser	1000 l	70 066	65 539	61 458	106
	darunter zum Absatz bestimmt	1000 l 1000 DM	70 066 45 148	65 539 43 731	61 458 43 678	106
1598 11 307	- Heilwasser (ohne natürliches und künstliches Mineralwasser)	1000 l	.	88 117	71 346	34
	darunter zum Absatz bestimmt	1000 l 1000 DM	77 533 50 332	88 117 55 668	71 346 45 057	34

5 Produktion nach Güterarten - Deutschland

Melde-Nr.	Bezeichnung	Einheit	3. VJ 1995	2. VJ 1996	3. VJ 1996	3. VJ 1996 Anzahl Unternehmen
1	2	3	4	5	6	7
1598 11 503	- Andere nicht gesüßte Messer (einschl. Eis und Schnee) - - Leitungswasser derunter zum Absatz bestimmt	1000 l 1000 l 1000 DM	* - -	- - -	- - -	- - -
1598 11 505	- - Eis und Schnee derunter zum Absatz bestimmt	t t 1000 DM	* 46 46 9	. . .	24 24 5	5 5 5
1598 12 301	Erfrischungsgetränke u.a. nicht alkoholhaltige Getränke - Wasser (einschl. Mineralwasser und kohlenensäurehaltigem Wasser) mit Zusatz von Zucker, anderen Süßmitteln oder Aromastoffen (Erfrischungsgetränke) - - Kola- und Kolemischgetränke (Limonaden), nicht-brennwertvermindert	1000 l 1000 DM	767 922 664 751	786 732 674 671	740 854 628 519	251
1598 12 302	- - Kola- und Kolemischgetränke (Limonaden), brennwertvermindert (light)	1000 l 1000 DM	96 316 87 100	105 269 93 100	102 213 88 846	49
1598 12 303	- - fruchtsafthaltige Limonaden, nicht-brennwertvermindert	1000 l 1000 DM	406 816 292 779	428 905 308 163	348 968 269 520	241
1598 12 304	- - fruchtsafthaltige Limonaden, brennwertvermindert (light)	1000 l 1000 DM	26 540 17 013	25 313 17 569	22 420 15 041	55
1598 12 305	- - Bittergetränke (Limonaden)	1000 l 1000 DM	24 336 25 602	25 749 28 910	23 585 27 973	52
1598 12 306	- - Limonaden sonstiger Art	1000 l 1000 DM	390 773 272 979	289 014 212 985	259 293 193 742	219
1598 12 307	- - Diätetische Erfrischungsgetränke	1000 l 1000 DM	79 693 58 219	71 701 52 644	64 279 45 799	129
1598 12 308	- - Mineralstoffgetränke (Erfrischungsgetränke mit Zusatz von Mineralstoffen)	1000 l 1000 DM	15 237 15 113	20 305 18 637	15 963 14 684	50
1598 12 309	- - Brausen u.a. Erfrischungsgetränke (z.B. aromatisierte Wässer)	1000 l 1000 DM	49 434 38 814	53 919 48 181	48 040 37 031	96
1598 12 551	- Andere nicht alkoholhaltige Getränke (ohne Milchfettgehalt) - - Nektare - - - aus Orangen	1000 l 1000 DM	80 632 52 690	97 253 62 137	84 269 51 055	68
1598 12 552	- - - aus Grapefruits oder Pampelmusen	1000 l 1000 DM	2 765 5 707	2 549 5 246	2 442 5 114	13
1598 12 553	- - - aus Äpfeln oder Birnen	1000 l 1000 DM	23 099 19 037	25 158 22 464	17 535 12 833	19
1598 12 554	- - - aus anderen Früchten	1000 l 1000 DM	38 836 46 730	42 651 58 282	45 815 42 309	76
1598 12 555	- - - Nektarmischungen mit Zusatz von Vitaminen	1000 l 1000 DM	37 313 46 344	46 490 56 217	31 570 57 049	41
1598 12 556	- - - Andere Nektarmischungen	1000 l 1000 DM	44 259 23 865	44 342 29 561	31 672 21 587	42
1598 12 558	- - - Diät-Fruchtnektare	1000 l 1000 DM	75 480 69 396	96 845 78 330	73 314 62 801	101
1598 12 559	- - - Gemüse-Nektare, Gemüsetrunke	1000 l 1000 DM	1 335 1 850	1 533 2 324	1 430 1 980	10
1598 12 591	- - Andere nicht alkoholhaltige Getränke (ohne Milchfettgehalt) (ohne Nektare) - - - Fruchtsaftgetränke, kohlenensäurefrei, nicht-brennwertvermindert	1000 l 1000 DM	124 559 119 114	155 172 150 772	123 029 120 913	57
1598 12 592	- - - Fruchtsaftgetränke, kohlenensäurefrei, brennwertvermindert (light)	1000 l 1000 DM	18 955 21 589	19 158 20 177	14 827 16 008	24
1598 12 593	- - - Fruchtsaftgetränke, kohlenensäurehaltig, nicht-brennwertvermindert	1000 l 1000 DM	25 586 22 028	25 346 22 177	23 661 20 219	91
1598 12 594	- - - Fruchtsaftgetränke, kohlenensäurehaltig, brennwertvermindert (light)	1000 l 1000 DM	12 243 8 865	12 036 8 956	10 396 7 736	45
1598 12 595	- - - alkoholfreies Bier	1000 l 1000 DM	72 284 97 358	66 171 88 864	59 278 82 313	34
1598 12 596	- - - alkoholfreier Wein	1000 l 1000 DM	1

5 Produktion nach Güterarten - Deutschland

Melde-Nr.	Bezeichnung	Einheit	3. VJ 1995	2. VJ 1996	3. VJ 1996	3. VJ 1996 Anzahl Unternehmen
1	2	3	4	5	6	7
1598 12 597	- - - trinkfertige Kaffee- und Teegetränke	1000 l 1000 DM	52 860 30 326	87 674 48 998	119 958 39 032	57
1598 12 598	- - - Kindernährgetränke	1000 l 1000 DM	.	.	.	2
1598 12 599	- - - Andere nicht alkoholhaltige Getränke (ohne Milchfettgehalt) (ohne Nektare)	1000 l 1000 DM	.	2 708 4 516	3 650 4 755	21
1598 12 700	- Andere nicht alkoholhaltige Getränke mit Milchfettgehalt	1000 l 1000 DM	36 805 34 688	40 703 53 415	31 286 41 919	29
1599 00 000	Veredlung von Erzeugnissen dieser Güterabteilung, a.n.g.	1000 DM	78 761	83 935	87 888	68
	Tabakerzeugnisse					
	Zigarren (einschl. Stumpen), Zigarillos und Zigaretten, aus Tabak oder Tabakersatzstoffen					
	- Zigarren, Stumpen und Zigarillos, Tabak enthaltend					
1600 11 301	- - Zigarren, ganz aus Tabak	Mill. St 1000 DM	45 10 483	54 13 468	47 12 149	6
1600 11 302	- - Zigarren, Tabakersatzstoffe enthaltend	Mill. St 1000 DM	.	.	.	1
1600 11 303	- - Stumpen	Mill. St 1000 DM	.	.	.	2
1600 11 305	- - Zigarillos	Mill. St 1000 DM	206 44 840	215 49 618	272 50 046	8
1600 11 500	- Zigaretten, Tabak enthaltend	Mill. St 1000 DM	55 189 1 818 307	48 106 1 634 056	52 322 1 759 095	7
	- Andere Zigarren (einschl. Stumpen), Zigarillos und Zigaretten, ganz aus Tabakersatzstoffen					
1600 11 701	- - Zigarren, Tabakersatzstoffe enthaltend	t 1000 DM	-	-	-	-
1600 11 703	- - Stumpen, Tabakersatzstoffe enthaltend	t 1000 DM	-	-	-	-
1600 11 705	- - Zigarillos, Tabakersatzstoffe enthaltend	t 1000 DM	-	-	-	-
1600 11 707	- - Zigaretten, Tabakersatzstoffe enthaltend	t 1000 DM	-	-	-	-
	Anderer verarbeiteter Tabak und andere verarbeitete Tabakersatzstoffe; "homogenisierter" oder "rekonstituierter" Tabak; Tabakauszüge und -soßen					
	- Rauchtobak, auch teilweise oder ganz aus Tabakersatzstoffen					
1600 12 303	- - Feinschnitt	t 1000 DM	4 007 65 907	4 154 63 753	3 641 59 888	13
1600 12 305	- - Pfeifentabak (Krüllschnitt, Grobschnitt)	t 1000 DM	170 9 813	129 7 355	148 8 505	7
	- Anderer verarbeiteter Tabak und andere verarbeitete Tabakersatzstoffe					
1600 12 903	- - "homogenisierter" oder "rekonstituierter" Tabak	t 1000 DM	.	.	.	1
1600 12 909	- - Anderer verarbeiteter Tabak und andere verarbeitete Tabakwaren und -ersatzstoffe	t 1000 DM	641 .	168 .	193 .	3
1600 20 000	Tabakabfälle	t 1000 DM	-	-	-	-
1699 00 000	Veredlung von Erzeugnissen dieser Güterabteilung	1000 DM	.	.	.	2
	Textilien					
	Textile Spinnstoffe und Garne					
1710 10 000	Wollfett und daraus stammende Fettstoffe (einschl. Lanolin) darunter zum Absatz bestimmt	t 1000 DM	1 356 1 356 578	.	.	2 2
	Natürliche textile Spinnstoffe, präpariert zum Spinnen					
	- Grege, Abfälle aus Seide					
1710 20 110	- - Grege, weder gedreht noch gezwirnt	t 1000 DM	-	-	-	-
	darunter zum Absatz bestimmt					

5 Produktion nach Güterarten - Deutschland

Melde-Nr.	Bezeichnung	Einheit	3. VJ 1995	2. VJ 1996	3. VJ 1996	3. VJ 1996 Anzahl Unternehmen
1	2	3	4	5	6	7
1710 20 190	- - Abfälle aus Seide, gekrempelt oder gekämmt darunter zum Absatz bestimmt	t t 1000 DM	* - -	- - -	- - -	- - -
1710 20 210	- - Gewaschene, nicht carbonisierte und carbonisierte Wolle, Kämmlinge von Wolle oder feinen Tierhaaren, Kamzüge und Krempelbänder, aus Wolle oder anderen Tierhaaren darunter zum Absatz bestimmt	t t 1000 DM	*	1 1 .
1710 20 230	- - Carbonisierte Wolle, weder gekämmt noch gekrempelt darunter zum Absatz bestimmt	t t 1000 DM	* . .	- - -	- - -	- - -
1710 20 250	- - Kämmlinge von Wolle oder feinen Tierhaaren darunter zum Absatz bestimmt	t t 1000 DM	*	4 4 .
1710 20 270	- - Kamzüge und Krempelbänder aus Wolle oder anderen Tierhaaren darunter zum Absatz bestimmt	t t 1000 DM	*	2 2 .
1710 20 300	- Baumwolle, gekrempelt oder gekämmt darunter zum Absatz bestimmt	t t 1000 DM	* - -	- - -	- - -	- - -
1710 20 400	- Flachs, bearbeitet, jedoch nicht versponnen; Werg und Abfälle aus Flachs darunter zum Absatz bestimmt	t t 1000 DM	*	1 1 .
1710 20 500	- Andere pflanzliche Spinnstoffe (ohne Flachs), bearbeitet, jedoch nicht versponnen; Werg und Abfälle dieser Spinnstoffe darunter zum Absatz bestimmt	t t 1000 DM	* 1 550 1 550 8 497	1 741 1 741 10 042	1 831 1 831 10 254	4 4 .
	Chemiefasern, präpariert zum Spinnen					
1710 30 310	- Synthetische Spinnfasern für die Spinnerei aufbereitet - - aus Polyacryl oder Modacryl darunter zum Absatz bestimmt	t t 1000 DM	*	1 1 .
1710 30 390	- - Andere synthetische Spinnfasern darunter zum Absatz bestimmt	t t 1000 DM	* . .	471 . .	701 . .	506 . .
1710 30 500	- Künstliche Spinnfasern für die Spinnerei aufbereitet darunter zum Absatz bestimmt	t t 1000 DM	*	1 1 .
	Gerne aus natürlichen Spinnstoffen					
1710 41 500	Seidengarne, n.A.E. - Seidengarne (ohne Schappeseidengarne oder Bourrette-seidengarne) darunter zum Absatz bestimmt	t t 1000 DM	* - -	- - -	. . .	1 1 .
1710 41 900	- Schappeseidengarne oder Bourrette-seidengarne darunter zum Absatz bestimmt	t t 1000 DM	*	1 1 .
	Wollgarne, n.A.E.					
1710 42 310	- Streichgarne aus Wolle oder feinen Tierhaaren - - für Teppiche und Fußbodenbeläge darunter zum Absatz bestimmt	t t 1000 DM	* . .	. 447 5 834	. 397 5 360	. 344 4 508
1710 42 321	- - für Gewebe - - mit einem Anteil an Wolle von 85 GHT oder mehr darunter zum Absatz bestimmt	t t 1000 DM	* . .	261 51 1 511	384 97 2 738	248 51 1 231
1710 42 323	- - mit einem Anteil an Wolle von weniger als 85 GHT darunter zum Absatz bestimmt	t t 1000 DM	* . .	. 40 675	. 40
1710 42 331	- - für Maschenware - - mit einem Anteil an Wolle von 85 GHT oder mehr darunter zum Absatz bestimmt	t t 1000 DM	*
1710 42 333	- - mit einem Anteil an Wolle von weniger als 85 GHT darunter zum Absatz bestimmt	t t 1000 DM	* . .	. 49 1 012	. 49
1710 42 390	- - für andere Zwecke darunter zum Absatz bestimmt	t t 1000 DM	* - -	- - -	- - -	- - -

5 Produktion nach Güterarten - Deutschland

Melde-Nr.	Bezeichnung	Einheit	3. VJ 1995	2. VJ 1996	3. VJ 1996	3. VJ 1996 Anzahl Unternehmen
1	2	3	4	5	6	7
1710 42 510	- Kammergerne aus Wolle oder anderen Tierhaaren - - für Teppiche und Fußbodenbeläge darunter zum Absatz bestimmt	t t 1000 DM	1 1
1710 42 521	- - für Gewebe - - mit einem Anteil an Wolle von 85 GHT oder mehr darunter zum Absatz bestimmt	t t 1000 DM	3 616 71 982	4 321 83 076	2 992 2 992 59 478	11 11
1710 42 523	- - mit einem Anteil an Wolle von weniger als 85 GHT darunter zum Absatz bestimmt	t t 1000 DM	384 7 341	552 9 923	359 359 6 474	6 6
1710 42 531	- - für Maschenware - - mit einem Anteil an Wolle von 85 GHT oder mehr darunter zum Absatz bestimmt	t t 1000 DM	768 18 344	962 22 823	782 18 199	6 6
1710 42 533	- - mit einem Anteil an Wolle von weniger als 85 GHT darunter zum Absatz bestimmt	t t 1000 DM	456 11 372	533 12 283	376 8 715	5 5
1710 42 590	- - für andere Zwecke darunter zum Absatz bestimmt	t t 1000 DM	- - -	- - -	- - -	- -
1710 43 310	Baumwollgerne, auch gezwirnt (ohne Nähgerne), n.A.E. - aus nicht gekämmten Fasern - - für Teppiche und Fußbodenbeläge darunter zum Absatz bestimmt	t t 1000 DM	1 1
1710 43 321	- - für Gewebe - - mit einem Anteil an Baumwolle von 85 GHT oder mehr darunter zum Absatz bestimmt	t t 1000 DM	18 606 12 561 62 652	21 529 13 901 65 482	18 526 13 210 65 119	35 32
1710 43 325	- - mit einem Anteil an Baumwolle von weniger als 85 GHT, gemischt mit künstlichen Fasern darunter zum Absatz bestimmt	t t 1000 DM	279 1 981	571 4 755	314 314 2 253	8 8
1710 43 327	- - mit einem Anteil an Baumwolle von weniger als 85 GHT, gemischt mit synthetischen Fasern darunter zum Absatz bestimmt	t t 1000 DM	1 400 398 2 570	1 297 566 3 397	1 267 520 3 226	11 8
1710 43 329	- - mit einem Anteil an Baumwolle von weniger als 85 GHT, gemischt mit sonstigen Fasern darunter zum Absatz bestimmt	t t 1000 DM	120 120 1 257	4 4
1710 43 331	- - für Maschenware - - mit einem Anteil an Baumwolle von 85 GHT oder mehr darunter zum Absatz bestimmt	t t 1000 DM	2 760 18 365	3 259 20 326	2 627 16 200	12 12
1710 43 335	- - mit einem Anteil an Baumwolle von weniger als 85 GHT, gemischt mit künstlichen Fasern darunter zum Absatz bestimmt	t t 1000 DM	95 95 995	. 270 2 760	116 116 1 002	7 7
1710 43 337	- - mit einem Anteil an Baumwolle von weniger als 85 GHT, gemischt mit synthetischen Fasern darunter zum Absatz bestimmt	t t 1000 DM	168 1 580	210 1 854	231 231 1 794	7 7
1710 43 339	- - mit einem Anteil an Baumwolle von weniger als 85 GHT, gemischt mit sonstigen Fasern darunter zum Absatz bestimmt	t t 1000 DM	8 8 95	2 2
1710 43 390	- - für andere Zwecke darunter zum Absatz bestimmt	t t 1000 DM	2 2
1710 43 510	- aus gekämmten Fasern - - für Teppiche und Fußbodenbeläge darunter zum Absatz bestimmt	t t 1000 DM	- - -	- - -	- - -	- -
1710 43 521	- - für Gewebe - - mit einem Anteil an Baumwolle von 85 GHT oder mehr darunter zum Absatz bestimmt	t t 1000 DM	1 123 11 902	2 108 19 232	1 896 21 403	12 12
1710 43 525	- - mit einem Anteil an Baumwolle von weniger als 85 GHT, gemischt mit künstlichen Fasern darunter zum Absatz bestimmt	t t 1000 DM	1 1 4	2 2

5 Produktion nach Güterarten - Deutschland

Melde-Nr.	Bezeichnung	Einheit	3. VJ 1995	2. VJ 1996	3. VJ 1996	3. VJ 1996 Anzahl Unternehmen
1	2	3	4	5	6	7
1710 43 527	- - - mit einem Anteil an Baumwolle von weniger als 85 GHT, gemischt mit synthetischen Fasern darunter zum Absatz bestimmt	t t 1000 DM	* . 65 765	. . 64 634	. . 162 1 627	6 5
1710 43 529	- - - mit einem Anteil an Baumwolle von weniger als 85 GHT, gemischt mit sonstigen Fasern darunter zum Absatz bestimmt	t t 1000 DM	* . - -	. . - -	. . - -	- -
1710 43 531	- - für Maschenware - - mit einem Anteil an Baumwolle von 85 GHT oder mehr darunter zum Absatz bestimmt	t t 1000 DM	* . 2 130 24 655	. . 2 699 33 762	2 544 2 544 29 371	13 13
1710 43 535	- - - mit einem Anteil an Baumwolle von weniger als 85 GHT, gemischt mit künstlichen Fasern darunter zum Absatz bestimmt	t t 1000 DM	*	5 5
1710 43 537	- - - mit einem Anteil an Baumwolle von weniger als 85 GHT, gemischt mit synthetischen Fasern darunter zum Absatz bestimmt	t t 1000 DM	* . 19 19 403	. . 11 11 207	3 3 .	3 3
1710 43 539	- - - mit einem Anteil an Baumwolle von weniger als 85 GHT, gemischt mit sonstigen Fasern darunter zum Absatz bestimmt	t t 1000 DM	* . . .	8 8 226	. . .	2 2
1710 43 590	- - für andere Zwecke darunter zum Absatz bestimmt	t t 1000 DM	*	2 2
1710 44 020	Garne aus Flachs, auch gezwirnt (Leinengerne), n.A.E. - für Gewebe darunter zum Absatz bestimmt	t t 1000 DM	* . 241 2 827	. . 204 2 173	179 2 109	3 3
1710 44 030	- für Maschenware darunter zum Absatz bestimmt	t t 1000 DM	*	2 2
1710 44 090	- für andere Zwecke darunter zum Absatz bestimmt	t t 1000 DM	* . 89 89 1 935	98 98 1 954	79 79 1 641	4 4
1710 45 100	Nähgarne u.a. Garne aus natürlichen Spinnstoffen, auch gezwirnt, auch in Aufmachungen für den Einzelverkauf - Seidengerne, Schappeseidengerne und Bourreteseidengerne, i.A.E.; Messinaheer darunter zum Absatz bestimmt	t t 1000 DM	*	1 1
1710 45 303	- Garne aus Wolle oder feinen Tierhaaren, i.A.E. - - Handstrickgarne darunter zum Absatz bestimmt	t t 1000 DM	* . 279 7 155	191 191 4 715	203 203 5 470	4 4
1710 45 309	- - Andere Garne darunter zum Absatz bestimmt	t t 1000 DM	* . 118 118 2 927	37 37 1 062	42 42 1 151	3 3
1710 45 530	- Nähgarne u.a. Garne aus Baumwolle - - Nähgarne, n.A.E. darunter zum Absatz bestimmt	t t 1000 DM	* . 83 83 2 755	97 97 3 909	77 77 2 817	8 8
1710 45 550	- - Nähgarne, i.A.E. darunter zum Absatz bestimmt	t t 1000 DM	* . 28 28 2 393	23 23 1 912	22 22 1 945	5 5
1710 45 570	- - Garne (ohne Nähgarne), i.A.E. darunter zum Absatz bestimmt	t t 1000 DM	* . 122 122 .	128 128 .	119 119 .	4 4
1710 45 700	- Garne aus Flachs (Leinengerne), i.A.E. darunter zum Absatz bestimmt	t t 1000 DM	*	1 1
1710 45 000	Garne aus Jute oder anderen textilen Bastfasern; Garne aus anderen pflanzlichen Spinnstoffen; Papiergarne darunter zum Absatz bestimmt	t t 1000 DM	* . 166 166 1 186	84 84 445	214 214 2 001	3 3

5 Produktion nach Güterarten - Deutschland

Melde-Nr.	Bezeichnung	Einheit	3. VJ 1995	2. VJ 1996	3. VJ 1996	3. VJ 1996 Anzahl Unternehmen
1	2	3	4	5	6	7
Gerne aus Chemiefasern						
Gezwirnte Gerne aus synthetischen und künstlichen Filamenten (ohne Nähgerne), n.A.E.						
1710 51 330	- aus synthetischen Filamenten	t	228	218	155	7
	- - aus Nylon oder anderen Polyamidfilamenten	t	228	218	155	7
	derunter zum Absatz bestimmt	1000 DM	2 648	3 657	2 558	
1710 51 350	- - aus Polyesterfilamenten	t	1 472	1 184	1 075	7
	derunter zum Absatz bestimmt	t	1 472	1 184	1 075	7
		1000 DM	16 497	13 116	11 367	
1710 51 370	- - aus anderen synthetischen Filamenten	t	.	.	.	2
	derunter zum Absatz bestimmt	t	.	.	.	2
		1000 DM	.	.	.	
1710 51 500	- aus künstlichen Filamenten	t	519	481	423	6
	derunter zum Absatz bestimmt	t	519	481	423	6
		1000 DM	19 906	19 540	16 877	
Gerne aus synthetischen Spinnfasern (ohne Nähgerne), auch gezwirnt, n.A.E.						
- aus synthetischen Spinnfasern, mit einem Anteil an diesen Spinnfasern von 85 GHT oder mehr						
1710 52 310	- - für Teppiche und Fußbodenbeläge	t	.	.	.	9
	derunter zum Absatz bestimmt	t	7 578	7 176	6 660	8
		1000 DM	60 158	48 477	42 984	
1710 52 320	- - für Gewebe	t	9 626	11 317	9 326	40
	derunter zum Absatz bestimmt	t	8 388	10 383	8 440	35
		1000 DM	85 371	94 708	80 486	
1710 52 330	- - für Maschenware	t	.	.	.	14
	derunter zum Absatz bestimmt	t	1 172	1 059	986	14
		1000 DM	22 471	19 050	17 023	
1710 52 390	- - für andere Zwecke	t	1 149	1 329	1 129	9
	derunter zum Absatz bestimmt	t	459	570	591	8
		1000 DM	6 325	6 995	7 137	
- aus Polyester-Spinnfasern, mit einem Anteil von weniger als 85 GHT, mit künstlichen Spinnfasern gemischt						
1710 52 510	- - für Teppiche und Fußbodenbeläge	t	.	.	.	1
	derunter zum Absatz bestimmt	t	.	.	.	-
		1000 DM	-	-	-	
1710 52 520	- - für Gewebe	t	.	.	461	9
	derunter zum Absatz bestimmt	t	574	661	461	9
		1000 DM	3 710	4 108	3 049	
1710 52 530	- - für Maschenware	t	.	.	.	5
	derunter zum Absatz bestimmt	t	27	.	196	5
		1000 DM	484	749	1 432	
1710 52 590	- - für andere Zwecke	t	.	.	.	1
	derunter zum Absatz bestimmt	t	.	.	.	1
		1000 DM	.	.	.	
- aus synthetischen Spinnfasern, mit einem Anteil von weniger als 85 GHT, mit Baumwolle gemischt						
1710 52 710	- - für Teppiche und Fußbodenbeläge	t	-	-	-	-
	derunter zum Absatz bestimmt	t	-	-	-	-
		1000 DM	-	-	-	
1710 52 720	- - für Gewebe	t	3 897	3 737	.	15
	derunter zum Absatz bestimmt	t	3 285	3 281	2 996	14
		1000 DM	22 745	23 396	20 956	
1710 52 730	- - für Maschenware	t	1 249	1 477	1 188	11
	derunter zum Absatz bestimmt	t	1 249	1 477	1 188	11
		1000 DM	8 352	6 513	5 587	
1710 52 790	- - für andere Zwecke	t	.	.	.	1
	derunter zum Absatz bestimmt	t	.	.	.	1
		1000 DM	.	.	.	
- Andere Gerne aus synthetischen Spinnfasern, mit einem Anteil von weniger als 85 GHT, mit anderen Spinnfasern (ohne Wolle) gemischt						
1710 52 910	- - für Teppiche und Fußbodenbeläge	t	.	.	.	1
	derunter zum Absatz bestimmt	t	.	.	.	1
		1000 DM	.	.	.	
1710 52 920	- - für Gewebe	t	.	.	.	8
	derunter zum Absatz bestimmt	t	420	306	314	8
		1000 DM	5 053	4 326	4 716	
1710 52 930	- - für Maschenware	t	242	268	280	7
	derunter zum Absatz bestimmt	t	242	268	280	7
		1000 DM	4 889	5 013	5 263	

5 Produktion nach Güterarten - Deutschland

Melde-Nr.	Bezeichnung	Einheit	3. VJ 1995	2. VJ 1996	3. VJ 1996	3. VJ 1996 Anzahl Unternehmen
1	2	3	4	5	6	7
1710 52 990	- - für andere Zwecke darunter zum Absatz bestimmt	t t 1000 DM	*	1 1
	Gerne aus synthetischen Spinnfasern (ohne Nähgerne), mit Wolle oder feinen Tierhaaren gemischt, auch gezwirnt, n.A.E. - mit gekrämpelter Wolle oder feinen Tierhaaren gemischt, mit einem Anteil von weniger als 85 GHT					
1710 53 310	- - für Teppiche und Fußbodenbeläge darunter zum Absatz bestimmt	t t 1000 DM	*	1 1
1710 53 320	- - für Gewebe darunter zum Absatz bestimmt	t t 1000 DM	*	4 4
1710 53 330	- - für Maschenware darunter zum Absatz bestimmt	t t 1000 DM	* . .	126 64 1 044	126 2 178 1 172	3 3
1710 53 390	- - für andere Zwecke darunter zum Absatz bestimmt	t t 1000 DM	*	- -
	- mit gekämmter Wolle oder feinen Tierhaaren gemischt, mit einem Anteil von weniger als 85 GHT					
1710 53 510	- - für Teppiche und Fußbodenbeläge darunter zum Absatz bestimmt	t t 1000 DM	*	- -
1710 53 520	- - für Gewebe darunter zum Absatz bestimmt	t t 1000 DM	* . .	1 352 1 306 24 334	1 194 1 352 21 366	7 7
1710 53 530	- - für Maschenware darunter zum Absatz bestimmt	t t 1000 DM	* . .	419 340 5 908	234 4 178 7 992	8 8
1710 53 590	- - für andere Zwecke darunter zum Absatz bestimmt	t t 1000 DM	*	- -
	Gerne aus künstlichen Spinnfasern (ohne Nähgerne), auch gezwirnt, n.A.E.					
1710 54 010	- für Teppiche und Fußbodenbeläge darunter zum Absatz bestimmt	t t 1000 DM	*	1 1
1710 54 020	- für Gewebe darunter zum Absatz bestimmt	t t 1000 DM	* . .	4 605 2 990 24 845	4 427 3 102 23 832	3 810 2 579 18 447
1710 54 030	- für Maschenware darunter zum Absatz bestimmt	t t 1000 DM	* . .	212 1 689	95 809	94 809
1710 54 090	- für andere Zwecke darunter zum Absatz bestimmt	t t 1000 DM	*	50 50 741	4 4
	Nähgerne u.a. Gerne aus Chemiefasern, auch in Aufmachung für den Einzelverkauf - Nähgerne aus synthetischen oder künstlichen Filamenten					
1710 55 130	- - Nähgerne, n.A.E. darunter zum Absatz bestimmt	t t 1000 DM	* . .	1 475 1 475 64 581	1 188 1 188 68 786	1 008 1 008 60 508
1710 55 150	- - Nähgerne, i.A.E. darunter zum Absatz bestimmt	t t 1000 DM	* . .	65 65 5 385	56 56 .	40 40 3 124
1710 55 300	- Gerne aus synthetischen oder künstlichen Filamenten (ohne Nähgerne), i.A.E. darunter zum Absatz bestimmt	t t 1000 DM	*	1 1
	- Nähgerne aus synthetischen oder künstlichen Spinnfasern					
1710 55 530	- - Nähgerne, n.A.E. darunter zum Absatz bestimmt	t t 1000 DM	* . .	702 702 38 562	814 648 45 722	648 37 624
1710 55 550	- - Nähgerne, i.A.E. darunter zum Absatz bestimmt	t t 1000 DM	* . .	16 16 1 692
1710 55 700	- Gerne aus synthetischen oder künstlichen Spinnfasern (ohne Nähgerne), i.A.E. darunter zum Absatz bestimmt	t t 1000 DM	* . .	24 24 1 097	22 22 1 143	16 16 902

5 Produktion nach Güterarten - Deutschland

Melde-Nr.	Bezeichnung	Einheit	3. VJ 1995	2. VJ 1996	3. VJ 1996	3. VJ 1996 Anzahl Unternehmen
1	2	3	4	5	6	7
	Spinnstoff- und Garnabfälle (ohne Chemiefaserabfälle), Reißspinnstoff					
1710 61 000	Abfälle von Seide (einschl. nicht abhaspelbarer Kokons), Garnabfälle und Reißspinnstoff, weder gekrenpelt noch gekämmt	t 1000 DM	-	-	-	-
1710 62 000	Abfälle von Wolle oder Tierhaaren (einschl. Garnabfällen) (ohne Reißspinnstoff)	t 1000 DM	.	.	.	1
1710 63 000	Reißspinnstoff aus Wolle oder Tierhaaren	t 1000 DM	-	-	-	-
1710 64 000	Garnabfälle aus Baumwolle (ohne Reißspinnstoff)	t 1000 DM	-	-	-	-
1710 65 000	Reißspinnstoff u.a. Abfälle aus Baumwolle (ohne Garnabfälle)	t 1000 DM	.	.	.	2
	Gewebe					
	Gewebe aus natürlichen Spinnstoffen (ohne Baumwolle)					
1720 10 100	- Gewebe aus Seide, Schappeseide oder Bourretteseide	t 1000 m2 t 1000 m2 1000 DM	* * 117 117 1 777	14 131 14 131 2 372	15 141 15 141 2 841	6 6
	derunter zum Absatz bestimmt					
	- Streichgerngewebe aus Wolle oder Tierhaaren	t 1000 m2 t 1000 m2 1000 DM	* * 245 245 8 516	173 470 173 470 7 458	104 328 104 328 4 146	6 6
1720 10 222	- - für Bekleidung	t 1000 m2 t 1000 m2 1000 DM	* * 245 245 8 516	173 470 173 470 7 458	104 328 104 328 4 146	6 6
	derunter zum Absatz bestimmt					
1720 10 223	- - - Damenoberbekleidungsstoff	t 1000 m2 t 1000 m2 1000 DM	* * 313 1 257 313 1 257 12 160	571 2 080 571 2 080 20 171	350 1 486 350 1 486 12 502	11 11
	derunter zum Absatz bestimmt					
1720 10 229	- - - Anderer Bekleidungsstoff	t 1000 m2 t 1000 m2 1000 DM	* *	1 1
	derunter zum Absatz bestimmt					
	- - für Heim- und Haushaltstextilien	t 1000 m2 t 1000 m2 1000 DM	* * 135 232 . . .	56 136	62 141	3 1
1720 10 253	- - - Schlaf- und Reisedeckenstoff	t 1000 m2 t 1000 m2 1000 DM	* *	56 136	62 141	3 1
	derunter zum Absatz bestimmt					
1720 10 259	- - - Anderer Heim- und Haushaltstextilienstoff	t 1000 m2 t 1000 m2 1000 DM	* * 20 35 20 35 768	15 19 15 19 464	13 28 13 28 691	6 6
	derunter zum Absatz bestimmt					
1720 10 290	- - für technischen und industriellen Bedarf	t 1000 m2 t 1000 m2 1000 DM	* *	1 -
	derunter zum Absatz bestimmt					
	- Kammgerngewebe aus Wolle oder anderen Tierhaaren	t 1000 m2 t 1000 m2 1000 DM	* *	20 20
1720 10 322	- - für Bekleidung	t 1000 m2 t 1000 m2 1000 DM	* * 1 771 7 317 82 669	. . 2 287 9 148 109 301	. . 1 929 7 873 90 463	20 20
	derunter zum Absatz bestimmt					
1720 10 323	- - - Damenoberbekleidungsstoff	t 1000 m2 t 1000 m2 1000 DM	* * 1 787 7 537 88 603	. . 2 375 9 926 114 502	. . 1 678 6 608 75 991	18 18
	derunter zum Absatz bestimmt					
1720 10 329	- - - Anderer Bekleidungsstoff	t 1000 m2 t 1000 m2 1000 DM	* * . 14 65 1 440	6 5
	derunter zum Absatz bestimmt					
1720 10 350	- - für Heim- und Haushaltstextilien	t 1000 m2 t 1000 m2 1000 DM	* * 31 70 31 70 1 580	32 63 32 63 1 666	27 49 27 49 1 140	4 4
	derunter zum Absatz bestimmt					

5 Produktion nach Güterarten - Deutschland

Melde-Nr.	Bezeichnung	Einheit	3. VJ 1995	2. VJ 1996	3. VJ 1996	3. VJ 1996 Anzahl Unternehmen
1	2	3	4	5	6	7
1720 10 390	- - für technischen und industriellen Bedarf	t	*	.	.	2
	darunter zum Absatz bestimmt	1000 m2	*	.	.	2
	- Gewebe aus Flachs (Leinengewebe), mit einem Anteil an Flachs von 85 GHT oder mehr	t	.	.	.	
	- - für Bekleidung	1000 m2	.	.	.	
	darunter zum Absatz bestimmt	1000 DM	.	.	.	
1720 10 420	- - für Bekleidung	t	*	8	19	4
	darunter zum Absatz bestimmt	1000 m2	*	47	90	4
		t	.	8	19	
		1000 m2	.	47	90	
		1000 DM	.	267	447	
1720 10 450	- - für Heim- und Haushaltstextilien	t	*	.	.	2
	darunter zum Absatz bestimmt	1000 m2	*	.	.	2
		t	12	.	.	
		1000 m2	48	.	.	
		1000 DM	1 516	.	.	
1720 10 490	- - für technischen und industriellen Bedarf	t	*	24	21	4
	darunter zum Absatz bestimmt	1000 m2	*	84	67	4
		t	24	20	21	
		1000 m2	84	72	67	
		1000 DM	852	783	790	
	- Gewebe aus Flachs (Leinengewebe), mit einem Anteil an Flachs von weniger als 85 GHT, gemischt mit Baumwolle	t	.	.	.	
1720 10 520	- - für Bekleidung	t	*	.	.	2
	darunter zum Absatz bestimmt	1000 m2	*	.	.	2
		t	.	.	.	
		1000 m2	.	.	.	
		1000 DM	1 898	.	.	
1720 10 550	- - für Heim- und Haushaltstextilien	t	*	23	14	3
	darunter zum Absatz bestimmt	1000 m2	*	.	.	2
		t	12	.	.	
		1000 m2	22	.	.	
		1000 DM	437	.	.	
1720 10 590	- - für technischen und industriellen Bedarf	t	*	.	.	2
	darunter zum Absatz bestimmt	1000 m2	*	.	.	2
		t	.	.	.	
		1000 m2	.	.	.	
		1000 DM	.	.	.	
	- Gewebe aus Flachs (Leinengewebe), mit einem Anteil an Flachs von weniger als 85 GHT, gemischt mit anderen Spinnstoffen	t	.	.	.	
1720 10 620	- - für Bekleidung	t	*	15	.	2
	darunter zum Absatz bestimmt	1000 m2	*	82	.	2
		t	15	.	.	
		1000 m2	82	.	.	
		1000 DM	.	.	.	
1720 10 650	- - für Heim- und Haushaltstextilien	t	*	34	42	3
	darunter zum Absatz bestimmt	1000 m2	*	124	149	1
		t	.	.	.	
		1000 m2	.	.	.	
		1000 DM	.	.	.	
1720 10 690	- - für technischen und industriellen Bedarf	t	*	.	.	2
	darunter zum Absatz bestimmt	1000 m2	*	.	.	2
		t	.	.	.	
		1000 m2	.	.	.	
		1000 DM	.	.	.	
1720 10 700	- Gewebe aus Jute oder anderen textilen Bastfasern	t	*	.	.	7
	darunter zum Absatz bestimmt	1000 m2	*	.	.	7
		t	1 195	1 056	7 279	
		1000 m2	8 083	6 004	1 124	
		1000 DM	6 480	4 636	7 279	
					5 938	
1720 10 900	- Gewebe aus anderen pflanzlichen Spinnstoffen oder aus Papiergarnen	t	*	.	.	2
	darunter zum Absatz bestimmt	1000 m2	*	125	.	2
		t	.	.	.	
		1000 m2	125	.	.	
		1000 DM	586	.	.	
	Baumwollgewebe	t	.	.	.	
	- rohgewebt, mit einem Quadratmetergewicht von 200 g oder weniger (ohne Verbandmüll)	t	.	.	.	
1720 20 110	- - Hemden- und Blusenstoff	t	*	386	823	10
	darunter zum Absatz bestimmt	1000 m2	*	2 987	5 483	10
		t	386	823	5 537	
		1000 m2	2 987	5 483	5 537	
		1000 DM	13 259	21 526	19 763	
1720 20 122	- - für andere Bekleidung	t	*	526	531	9
	- - - Herrenoberbekleidungsstoff	1000 m2	*	2 134	2 332	9
	darunter zum Absatz bestimmt	t	526	531	434	
		1000 m2	2 134	2 332	1 887	
		1000 DM	10 382	11 566	9 310	

5 Produktion nach Güterarten - Deutschland

Melde-Nr.	Bezeichnung	Einheit	3. VJ 1995	2. VJ 1996	3. VJ 1996	3. VJ 1996 Anzahl Unternehmen
1	2	3	4	5	6	7
1720 20 123	- - - Damenoberbekleidungsstoff	t	259	186	209	9
	derunter zum Absatz bestimmt	1000 m2	1 603	1 171	1 276	9
		t	259	186	209	
		1000 m2	1 603	1 171	1 276	
		1000 DM	5 167	3 105	3 214	
1720 20 127	- - - Einlagestoff für Bekleidung und Wäsche	t	40	54	37	4
	derunter zum Absatz bestimmt	1000 m2	335	450	318	4
		t	40	54	37	
		1000 m2	335	450	318	
		1000 DM	733	836	552	
1720 20 129	- - - Anderer Bekleidungsstoff	t	1 088	1 005	1 153	13
	derunter zum Absatz bestimmt	1000 m2	7 077	6 730	8 227	13
		t	1 088	1 005	1 153	
		1000 m2	7 077	6 730	8 227	
		1000 DM	17 520	17 015	18 553	
1720 20 133	- - für Haushaltstextilien	t	486	418	239	5
	- - - Inlett- und Einschüttestoff	1000 m2	3 430	2 625	1 452	5
	derunter zum Absatz bestimmt	t	274	239	113	
		1000 m2	2 028	1 536	697	
		1000 DM	6 626	5 718	3 753	
1720 20 135	- - - Steppdecken-Oberstoff	t	.	.	.	5
	derunter zum Absatz bestimmt	1000 m2	118	144	195	5
		t	902	1 055	1 423	
		1000 DM	4 267	4 045	4 681	
1720 20 139	- - - Anderer Haushaltstextilienstoff	t	5 003	4 552	5 316	21
	derunter zum Absatz bestimmt	1000 m2	30 347	29 300	31 949	14
		t	1 013	948	1 060	
		1000 m2	5 655	5 238	5 825	
		1000 DM	17 494	16 734	17 534	
1720 20 153	- - für Heimtextilien	t	.	.	.	1
	- - - Möbelstoff (flächgewebt)	1000 m2	.	.	.	1
	derunter zum Absatz bestimmt	t	.	.	.	
		1000 m2	.	.	.	
		1000 DM	.	.	.	
1720 20 155	- - - Dekorationsstoff	t	.	.	.	8
	derunter zum Absatz bestimmt	1000 m2	184	154	137	7
		t	1 135	912	805	
		1000 DM	2 954	2 657	2 412	
1720 20 159	- - - Anderer Heimtextilienstoff	t	.	.	.	3
	derunter zum Absatz bestimmt	1000 m2	151	142	161	3
		t	893	898	1 011	
		1000 DM	.	.	.	
1720 20 190	- - für technischen und industriellen Bedarf	t	.	.	.	19
	derunter zum Absatz bestimmt	1000 m2	1 900	2 006	1 847	19
		t	11 376	12 703	10 587	
		1000 DM	20 481	23 338	19 511	
1720 20 200	- Verbandmull	t	81	98	80	4
	- buntgewebt, mit einem Quadratmetergewicht von 200 g oder weniger	1000 m2	1 531	1 680	1 478	
		1000 DM	.	3 532	3 155	
1720 20 310	- - Hemden- und Blusenstoff	t	410	595	345	4
	derunter zum Absatz bestimmt	1000 m2	3 494	4 785	2 908	4
		t	410	595	345	
		1000 m2	3 494	4 785	2 908	
		1000 DM	15 886	22 597	13 108	
1720 20 322	- - für andere Bekleidung	t	.	.	.	1
	- - - Herrenoberbekleidungsstoff	1000 m2	.	.	.	1
	derunter zum Absatz bestimmt	t	.	.	.	
		1000 m2	.	.	.	
		1000 DM	.	.	.	
1720 20 323	- - - Damenoberbekleidungsstoff	t	108	110	120	4
	derunter zum Absatz bestimmt	1000 m2	702	686	735	4
		t	108	110	120	
		1000 m2	702	686	735	
		1000 DM	4 674	4 574	4 874	
1720 20 329	- - - Anderer Bekleidungsstoff	t	123	.	.	3
	derunter zum Absatz bestimmt	1000 m2	1 139	.	.	3
		t	123	.	.	
		1000 m2	1 139	.	.	
		1000 DM	4 256	.	.	
1720 20 330	- - für Haushaltstextilien	t	.	.	.	4
	derunter zum Absatz bestimmt	1000 m2	311	333	349	1
		t	.	.	.	
		1000 m2	.	.	.	
		1000 DM	.	.	.	

5 Produktion nach Güterarten - Deutschland

Melde-Nr.	Bezeichnung	Einheit	3. VJ 1995	2. VJ 1996	3. VJ 1996	3. VJ 1996 Anzahl Unternehmen
1	2	3	4	5	6	7
1720 20 350	- - für Heimtextilien	t	*	.	.	1
	darunter zum Absatz bestimmt	1000 m2	*	.	.	1
		t	.	.	.	
		1000 m2	.	.	.	
		1000 DM	.	.	.	
1720 20 395	- - für technischen und industriellen Bedarf	t	*	376	311	3
	- - - Matratzendrell	1000 m2	*	2 067	1 887	3
	darunter zum Absatz bestimmt	t		376	311	3
		1000 m2		2 067	1 887	
		1000 DM		7 274	6 059	
1720 20 399	- - - Anderer technischer Stoff	t	*	-	.	1
	darunter zum Absatz bestimmt	1000 m2	*	-	.	1
		t		-	.	
		1000 m2		-	.	
		1000 DM		-	.	
	- rohgewebt (ohne Denim), mit einem Quadratmetergewicht von mehr als 200 g					
1720 20 422	- - für Bekleidung	t	*	1 675	1 406	8
	- - - Herrenoberbekleidungsstoff	1000 m2	*	5 577	4 958	8
	darunter zum Absatz bestimmt	t		1 675	1 406	8
		1000 m2		5 577	4 958	
		1000 DM		28 150	27 710	
1720 20 423	- - - Damenoberbekleidungsstoff	t	*	510	927	6
	darunter zum Absatz bestimmt	1000 m2	*	1 866	3 215	6
		t		510	927	
		1000 m2		1 866	3 215	
		1000 DM		5 866	8 431	
1720 20 427	- - - Einlegestoff	t	*	.	.	2
	darunter zum Absatz bestimmt	1000 m2	*	.	.	2
		t		.	.	
		1000 m2		.	.	
		1000 DM		.	.	
1720 20 429	- - - Anderer Bekleidungs- und Bekleidungszubehörstoff	t	*	.	11 923	9
	darunter zum Absatz bestimmt	1000 m2	*	.	28 325	9
		t		.	11 923	9
		1000 m2		.	28 325	
		1000 DM		20 222	31 028	
1720 20 430	- - für Haushaltstextilien	t	*	1 080	581	9
	darunter zum Absatz bestimmt	1000 m2	*	5 033	2 597	8
		t		718	477	
		1000 m2		3 279	2 182	
		1000 DM		7 022	6 545	
1720 20 453	- - für Heimtextilien	t	*	24	4	4
	- - - Möbelstoff	1000 m2	*	102	16	4
	darunter zum Absatz bestimmt	t		24	4	
		1000 m2		102	16	
		1000 DM		371	120	
1720 20 455	- - - Dekorationsstoff	t	*	529	532	7
	darunter zum Absatz bestimmt	1000 m2	*	2 796	2 762	7
		t		529	532	
		1000 m2		2 796	2 762	
		1000 DM		6 823	6 309	
1720 20 457	- - - Schlaf- und Reisedeckenstoff	t	*	195	198	3
	darunter zum Absatz bestimmt	1000 m2	*	380	673	1
		t		.	.	
		1000 m2		.	.	
		1000 DM		.	.	
1720 20 459	- - - Anderer Heimtextilienstoff	t	*	.	294	3
	darunter zum Absatz bestimmt	1000 m2	*	.	1 365	3
		t		285	294	
		1000 m2		1 278	1 365	
		1000 DM		10 037	9 134	
1720 20 491	- - für technischen und industriellen Bedarf	t	*	.	31	3
	- - - Markisenstoff	1000 m2	*	.	109	3
	darunter zum Absatz bestimmt	t		.	31	
		1000 m2		.	109	
		1000 DM		635	461	
1720 20 497	- - - Futterstoff für Täschnerwaren	t	*	-	-	1
	darunter zum Absatz bestimmt	1000 m2	*	-	-	1
		t		-	-	
		1000 m2		-	-	
		1000 DM		-	-	
1720 20 499	- - - Anderer technischer Stoff	t	*	.	1 441	16
	darunter zum Absatz bestimmt	1000 m2	*	.	6 243	16
		t		1 743	1 441	
		1000 m2		7 033	6 243	
		1000 DM		21 409	19 596	

5 Produktion nach Güterarten - Deutschland

Melde-Nr.	Bezeichnung	Einheit	3. VJ 1995	2. VJ 1996	3. VJ 1996	3. VJ 1996 Anzahl Unternehmen
1	2	3	4	5	6	7
1720 20 520	- buntgewebt (ohne Denim), mit einem Quadratmetergewicht von mehr als 200 g - für Bekleidung (ohne Denim)	t 1000 m2 t 1000 m2 1000 DM	* * 19 68 19 68 652	55 183 55 183 1 120	57 189 57 189 1 166	4 4
1720 20 530	- für Haushaltstextilien derunter zum Absatz bestimmt	t 1000 m2 t 1000 m2 1000 DM	* * . . 23	2 2
1720 20 553	- für Heimtextilien - - Möbelstoff derunter zum Absatz bestimmt	t 1000 m2 t 1000 m2 1000 DM	* * 298 664 298 664 9 404	251 595 251 595 10 325	234 582 234 582 9 353	9 9
1720 20 555	- - Dekorationsstoff derunter zum Absatz bestimmt	t 1000 m2 t 1000 m2 1000 DM	* *	1 1
1720 20 557	- - Schlaf- und Reisedeckenstoff derunter zum Absatz bestimmt	t 1000 m2 t 1000 m2 1000 DM	* *	1 -
1720 20 559	- - Anderer Heimtextilienstoff derunter zum Absatz bestimmt	t 1000 m2 t 1000 m2 1000 DM	* *	1 1
1720 20 590	- für technischen und industriellen Bedarf derunter zum Absatz bestimmt	t 1000 m2 t 1000 m2 1000 DM	* * 307 1 417 307 1 417 4 994	295 1 569 295 1 569 4 362	310 1 444 310 1 444 4 548	4 4
1720 20 600	- Denim derunter zum Absatz bestimmt	t 1000 m2 t 1000 m2 1000 DM	* * 750 2 101 750 2 101 8 697	1 010 2 847 1 010 2 847 13 463	784 2 417 784 2 417 11 226	3 3
Gewebe aus Chemiefasern						
Gewebe aus synthetischen oder künstlichen Filamenten						
- aus hochfesten Garnen und aus Streifen aus synthetischen oder künstlichen Filamenten (ohne Cord- und Wulstgewebe für Bereifungen)						
1720 31 303	- aus hochfesten Garnen derunter zum Absatz bestimmt	t 1000 m2 t 1000 m2 1000 DM	* * 3 698 22 603 3 698 22 603 57 887	3 293 22 062 3 293 22 062 56 460	3 369 20 725 3 369 20 725 56 535	11 11
1720 31 305	- aus Streifen derunter zum Absatz bestimmt	t 1000 m2 t 1000 m2 1000 DM	* * - - - -	- - - - - -	- - - - - -	- -
- aus synthetischen Filamenten (ohne Gewebe aus hochfesten Garnen und aus Streifen)						
1720 31 522	- für Bekleidung - - Herrenoberbekleidungsstoff derunter zum Absatz bestimmt	t 1000 m2 t 1000 m2 1000 DM	* * - - - -	1 1
1720 31 523	- - Damenoberbekleidungsstoff derunter zum Absatz bestimmt	t 1000 m2 t 1000 m2 1000 DM	* * 422 3 999 422 3 999 14 525	303 2 736 303 2 736 10 041	271 2 477 271 2 477 7 739	8 8
1720 31 524	- - Krawatten- und Schalstoff derunter zum Absatz bestimmt	t 1000 m2 t 1000 m2 1000 DM	* * 112 762 112 762 9 337	115 781 115 781 9 147	126 864 126 864 10 096	5 5
1720 31 525	- - Futterstoff derunter zum Absatz bestimmt	t 1000 m2 t 1000 m2 1000 DM	* * 721 8 785 721 8 785 19 187	777 8 665 777 8 665 21 526	604 7 177 604 7 177 16 498	9 9

5 Produktion nach Güterarten - Deutschland

Melde-Nr.	Bezeichnung	Einheit	3. VJ 1995	2. VJ 1996	3. VJ 1996	3. VJ 1996 Anzahl Unternehmen
1	2	3	4	5	6	7
1720 31 529	- - - Anderer Bekleidungsstoff	t	*	.	.	2
	derunter zum Absatz bestimmt	1000 m2	*	.	.	2
		t	.	.	.	
		1000 m2	.	.	.	
		1000 DM	.	.	.	
1720 31 540	- - für Gardinen und Wandbehänge	t	*	.	.	15
	derunter zum Absatz bestimmt	1000 m2	*	.	.	15
		t	455	490	469	
		1000 m2	5 000	5 585	5 230	
		1000 DM	17 070	18 870	18 048	
1720 31 550	- - für andere Heim- und Haushaltstextilien	t	*	.	.	6
	derunter zum Absatz bestimmt	1000 m2	*	.	.	5
		t	105	118	121	
		1000 m2	611	676	910	
		1000 DM	2 794	3 721	3 604	
1720 31 590	- - für technischen und industriellen Bedarf	t	*	4 844	6 397	20
	derunter zum Absatz bestimmt	1000 m2	*	20 677	24 418	20
		t	4 844	6 397	5 184	
		1000 m2	20 677	24 418	21 361	
		1000 DM	96 911	112 435	99 758	
	- aus künstlichen Filamenten (ohne Gewebe aus hochfesten Garnen und aus Streifen)					
	- für Bekleidung					
1720 31 722	- - - Herrenoberbekleidungsstoff	t	*	-	-	-
	derunter zum Absatz bestimmt	1000 m2	*	-	-	-
		t	-	-	-	
		1000 m2	-	-	-	
		1000 DM	-	-	-	
1720 31 723	- - - Damenoberbekleidungsstoff	t	*	916	552	7
	derunter zum Absatz bestimmt	1000 m2	*	8 904	5 126	7
		t	916	552	620	
		1000 m2	8 904	5 126	5 886	
		1000 DM	31 520	15 007	18 468	
1720 31 724	- - - Krawatten- und Schalstoff	t	*	.	.	1
	derunter zum Absatz bestimmt	1000 m2	*	.	.	1
		t	.	.	.	
		1000 m2	.	.	.	
		1000 DM	.	.	.	
1720 31 725	- - - Futterstoff	t	*	1 695	1 699	8
	derunter zum Absatz bestimmt	1000 m2	*	21 148	21 482	8
		t	1 695	1 699	1 458	
		1000 m2	21 148	21 482	18 609	
		1000 DM	60 308	64 550	53 259	
1720 31 729	- - - Anderer Bekleidungsstoff	t	*	.	.	1
	derunter zum Absatz bestimmt	1000 m2	*	.	.	1
		t	.	.	.	
		1000 m2	.	.	.	
		1000 DM	.	.	.	
	- für Heim- und Haushaltstextilien					
1720 31 755	- - - Dekorationsstoff	t	*	.	.	1
	derunter zum Absatz bestimmt	1000 m2	*	.	.	1
		t	.	.	.	
		1000 m2	.	.	.	
		1000 DM	.	.	.	
1720 31 759	- - - Anderer Heimtextilienstoff	t	*	.	.	-
	derunter zum Absatz bestimmt	1000 m2	*	.	.	-
		t	.	.	.	
		1000 m2	.	.	.	
		1000 DM	.	.	.	
1720 31 790	- - für technischen und industriellen Bedarf	t	*	307	276	5
	derunter zum Absatz bestimmt	1000 m2	*	2 833	2 630	5
		t	307	276	258	
		1000 m2	2 833	2 630	2 388	
		1000 DM	9 103	8 611	7 848	
	Gewebe aus synthetischen Spinnfasern					
	- mit einem Anteil an diesen Spinnfasern von 85 GHT oder mehr					
	- für Bekleidung					
1720 32 122	- - - Herrenoberbekleidungsstoff	t	*	56	71	4
	derunter zum Absatz bestimmt	1000 m2	*	277	384	4
		t	56	71	38	
		1000 m2	277	384	193	
		1000 DM	3 240	3 945	1 608	
1720 32 123	- - - Damenoberbekleidungsstoff	t	*	356	463	9
	derunter zum Absatz bestimmt	1000 m2	*	1 863	2 369	9
		t	356	463	317	
		1000 m2	1 863	2 369	1 672	
		1000 DM	11 233	14 074	10 093	
1720 32 127	- - - Einlegestoff für Bekleidung und Wäsche	t	*	-	-	-
	derunter zum Absatz bestimmt	1000 m2	*	-	-	-
		t	-	-	-	
		1000 m2	-	-	-	
		1000 DM	-	-	-	

5 Produktion nach Güterarten - Deutschland

Malde-Nr.	Bezeichnung	Einheit	3. VJ 1995	2. VJ 1996	3. VJ 1996	3. VJ 1996 Anzahl Unternehmen
1	2	3	4	5	6	7
1720 32 129	- - - Anderer Bekleidungsstoff	t	*	.	.	4
	derunter zum Absatz bestimmt	1000 m2	*	.	.	3
		t	.	98	100	
		1000 m2	.	409	386	
		1000 DM	.	6 157	6 337	
1720 32 130	- - für Haushaltstextilien	t	*	90	63	3
	derunter zum Absatz bestimmt	1000 m2	*	313	255	1
		t	.	.	.	
		1000 m2	.	.	.	
		1000 DM	.	.	.	
1720 32 140	- - für Gardinen und Dekorationsstoff	t	*	1 781	1 720	18
	derunter zum Absatz bestimmt	1000 m2	*	8 803	.	17
		t	.	1 753	1 693	
		1000 m2	.	8 515	10 119	
		1000 DM	.	56 990	59 743	
1720 32 153	- - für andere Heimtextilien	t	*	1 039	1 012	11
	- - - Möbelstoff	1000 m2	*	2 399	2 075	11
	derunter zum Absatz bestimmt	t	.	1 039	1 012	
		1000 m2	.	2 399	2 075	
		1000 DM	.	36 289	31 065	
1720 32 157	- - - Schlaf- und Reisedeckenstoff	t	*	547	.	4
	derunter zum Absatz bestimmt	1000 m2	*	1 285	.	2
		t	.	.	.	
		1000 m2	.	.	.	
		1000 DM	.	.	.	
1720 32 159	- - - Anderer Heimtextilienstoff (ohne Gardinen- und Dekorationsstoff)	t	*	.	.	4
	derunter zum Absatz bestimmt	1000 m2	*	.	.	3
		t	.	.	.	
		1000 m2	.	.	.	
		1000 DM	.	.	.	
1720 32 191	- - für technischen und industriellen Bedarf	t	*	360	504	3
	- - - Markisenstoff	1000 m2	*	1 332	1 868	3
	derunter zum Absatz bestimmt	t	.	360	504	
		1000 m2	.	1 332	1 868	
		1000 DM	.	11 820	16 842	
1720 32 199	- - - Anderer technischer Stoff	t	*	.	.	14
	derunter zum Absatz bestimmt	1000 m2	*	.	.	14
		t	.	1 135	906	
		1000 m2	.	5 665	4 103	
		1000 DM	.	29 107	19 232	
	- mit einem Anteil an diesen Spinnfasern von weniger als 85 GHT, mit Baumwolle gemischt, rohgewebt					
1720 32 210	- - Hemden- und Blusenstoff	t	*	30	30	2
	derunter zum Absatz bestimmt	1000 m2	*	244	186	2
		t	.	30	.	
		1000 m2	.	244	186	
		1000 DM	.	827	772	
1720 32 222	- - für andere Bekleidung	t	*	55	75	3
	- - - Herrenoberbekleidungsstoff	1000 m2	*	287	373	3
	derunter zum Absatz bestimmt	t	.	55	75	
		1000 m2	.	287	373	
		1000 DM	.	.	.	
1720 32 223	- - - Damenoberbekleidungsstoff	t	*	493	529	8
	derunter zum Absatz bestimmt	1000 m2	*	2 454	2 665	8
		t	.	493	529	
		1000 m2	.	2 454	2 665	
		1000 DM	.	9 105	9 494	
1720 32 227	- - - Einlagestoff	t	*	.	.	1
	derunter zum Absatz bestimmt	1000 m2	*	.	.	1
		t	.	.	.	
		1000 m2	.	.	.	
		1000 DM	.	.	.	
1720 32 229	- - - Anderer Bekleidungsstoff	t	*	568	491	5
	derunter zum Absatz bestimmt	1000 m2	*	3 542	3 089	5
		t	.	568	491	
		1000 m2	.	3 542	3 089	
		1000 DM	.	9 120	7 246	
1720 32 230	- - für Haushaltstextilien	t	*	28	34	3
	derunter zum Absatz bestimmt	1000 m2	*	313	354	2
		t	.	.	.	
		1000 m2	.	.	.	
		1000 DM	.	.	.	
1720 32 253	- - für Heimtextilien	t	*	.	.	1
	- - - Möbelstoff	1000 m2	*	.	.	1
	derunter zum Absatz bestimmt	t	.	.	.	
		1000 m2	.	.	.	
		1000 DM	.	.	.	

5 Produktion nach Güterarten - Deutschland

Melde-Nr.	Bezeichnung	Einheit	3. VJ 1995	2. VJ 1996	3. VJ 1996	3. VJ 1996 Anzahl Unternehmen
1	2	3	4	5	6	7
1720 32 255	- - - Dekorationsstoff	t	*	.	.	1
	darunter zum Absatz bestimmt	1000 m2	*	.	.	1
		t	.	.	.	
		1000 m2	.	.	.	
		1000 DM	.	.	.	
1720 32 257	- - - Schlaf- und Reisedeckenstoff	t	*	.	.	1
	darunter zum Absatz bestimmt	1000 m2	*	.	.	-
		t	-	-	-	
		1000 m2	-	-	-	
		1000 DM	-	-	-	
1720 32 259	- - - Anderer Heimtextilienstoff	t	*	.	-	-
	darunter zum Absatz bestimmt	1000 m2	*	.	-	-
		t	.	-	-	
		1000 m2	.	-	-	
		1000 DM	.	-	-	
1720 32 290	- - für technischen und industriellen Bedarf	t	*	1 141	618	10
	darunter zum Absatz bestimmt	1000 m2	*	6 049	2 832	3 165
		t	.	1 141	618	10
		1000 m2	.	6 049	2 832	3 165
		1000 DM	.	19 813	12 253	9 403
	- mit einem Anteil an diesen Spinnfasern von weniger als 85 GHT, mit Baumwolle gemischt, buntgewebt					
1720 32 310	- - Hemden- und Blusenstoff	t	*	.	.	1
	darunter zum Absatz bestimmt	1000 m2	*	.	.	1
		t	.	.	.	
		1000 m2	.	.	.	
		1000 DM	.	.	.	
1720 32 322	- - für andere Bekleidung	t	*	-	-	-
	- - Herrenoberbekleidungsstoff	1000 m2	*	-	-	-
	darunter zum Absatz bestimmt	t	.	-	-	-
		1000 m2	.	-	-	-
		1000 DM	.	-	-	-
1720 32 323	- - - Damenoberbekleidungsstoff	t	*	.	.	1
	darunter zum Absatz bestimmt	1000 m2	*	.	.	1
		t	.	.	.	
		1000 m2	.	.	.	
		1000 DM	.	.	.	
1720 32 329	- - - Anderer Bekleidungsstoff	t	*	.	.	3
	darunter zum Absatz bestimmt	1000 m2	*	.	.	3
		t	.	.	.	
		1000 m2	.	.	.	
		1000 DM	.	.	.	
1720 32 330	- - für Haushaltstextilien	t	*	.	.	1
	darunter zum Absatz bestimmt	1000 m2	*	.	.	-
		t	.	.	.	
		1000 m2	.	.	.	
		1000 DM	.	.	.	
1720 32 353	- - für Heimtextilien	t	*	154	188	5
	- - - Möbelstoff	1000 m2	*	416	523	494
	darunter zum Absatz bestimmt	t	.	154	188	5
		1000 m2	.	416	523	494
		1000 DM	.	5 398	6 222	5 898
1720 32 355	- - - Dekorationsstoff	t	*	192	180	6
	darunter zum Absatz bestimmt	1000 m2	*	777	723	928
		t	.	192	180	6
		1000 m2	.	777	723	928
		1000 DM	.	11 752	10 903	10 580
1720 32 359	- - - Anderer Heimtextilienstoff	t	*	.	.	1
	darunter zum Absatz bestimmt	1000 m2	*	.	.	-
		t	.	.	.	
		1000 m2	.	.	.	
		1000 DM	.	.	.	
1720 32 390	- - für technischen und industriellen Bedarf	t	*	.	.	1
	darunter zum Absatz bestimmt	1000 m2	*	.	.	1
		t	.	.	.	
		1000 m2	.	.	.	
		1000 DM	.	.	.	
	- mit gekrempelter Wolle oder feinen Tierhaaren gemischt					
1720 32 422	- - für Bekleidung	t	*	.	.	1
	- - Herrenoberbekleidungsstoff	1000 m2	*	.	.	1
	darunter zum Absatz bestimmt	t	.	.	.	
		1000 m2	.	.	.	
		1000 DM	.	.	.	
1720 32 423	- - - Damenoberbekleidungsstoff	t	*	.	.	3
	darunter zum Absatz bestimmt	1000 m2	*	.	105	99
		t	.	.	31	30
		1000 m2	.	.	105	99
		1000 DM	.	.	519	514

5 Produktion nach Güterarten - Deutschland

Melde-Nr.	Bezeichnung	Einheit	3. VJ 1996	2. VJ 1996	3. VJ 1996	3. VJ 1996 Anzahl Unternehmen
1	2	3	4	5	6	7
1720 32 429	- - - Anderer Bekleidungsstoff	t	*	-	-	-
	derunter zum Absatz bestimmt	1000 m2	*	-	-	-
		t		-	-	-
		1000 m2		-	-	-
		1000 DM		-	-	-
1720 32 450	- - für Heim- und Haushaltstextilien	t	*	.	.	.
	derunter zum Absatz bestimmt	1000 m2	*	.	.	.
		t		.	.	.
		1000 m2		.	.	.
		1000 DM		.	.	.
1720 32 490	- - für technischen und industriellen Bedarf	t	*	.	.	.
	derunter zum Absatz bestimmt	1000 m2	*	.	.	.
		t		.	.	.
		1000 m2		.	.	.
		1000 DM		.	.	.
	- mit gekämmter Wolle oder feinen Tierhaaren gemischt					
	- - für Bekleidung					
1720 32 522	- - - Herrenoberbekleidungsstoff	t	*	.	.	.
	derunter zum Absatz bestimmt	1000 m2	*	.	.	.
		t		808	861	735
		1000 m2		3 248	3 486	2 775
		1000 DM		32 363	39 102	32 260
1720 32 523	- - - Damenoberbekleidungsstoff	t	*	.	.	.
	derunter zum Absatz bestimmt	1000 m2	*	.	.	.
		t		638	887	675
		1000 m2		2 849	3 826	2 969
		1000 DM		22 814	32 834	24 736
1720 32 529	- - - Anderer Bekleidungsstoff	t	*	-	-	-
	derunter zum Absatz bestimmt	1000 m2	*	-	-	-
		t		-	-	-
		1000 m2		-	-	-
		1000 DM		-	-	-
1720 32 550	- - für Heim- und Haushaltstextilien	t	*	.	.	.
	derunter zum Absatz bestimmt	1000 m2	*	.	.	.
		t		.	.	.
		1000 m2		.	.	.
		1000 DM		.	.	.
1720 32 590	- - für technischen und industriellen Bedarf	t	*	-	-	-
	derunter zum Absatz bestimmt	1000 m2	*	-	-	-
		t		-	-	-
		1000 m2		-	-	-
		1000 DM		-	-	-
	- Andere Mischgewebe aus synthetischen Spinnfasern (ohne solche mit Wolle und Baumwolle gemischt)					
	- - für Bekleidung					
1720 32 921	- - - Hemden- und Blusenstoff	t	*	.	.	.
	derunter zum Absatz bestimmt	1000 m2	*	.	.	.
		t		.	.	.
		1000 m2		.	.	.
		1000 DM		.	.	.
1720 32 922	- - - Herrenoberbekleidungsstoff	t	*	.	.	.
	derunter zum Absatz bestimmt	1000 m2	*	.	.	.
		t		.	.	.
		1000 m2		.	.	.
		1000 DM		.	.	.
1720 32 923	- - - Damenoberbekleidungsstoff	t	*	318	269	223
	derunter zum Absatz bestimmt	1000 m2	*	1 747	1 343	1 184
		t		318	269	223
		1000 m2		1 747	1 343	1 184
		1000 DM		9 275	9 236	6 891
1720 32 929	- - - Anderer Bekleidungsstoff	t	*	.	.	.
	derunter zum Absatz bestimmt	1000 m2	*	.	.	.
		t		.	.	.
		1000 m2		.	.	.
		1000 DM		.	.	.
	- - für Heim- und Haushaltstextilien					
1720 32 953	- - - Möbelstoff	t	*	.	.	.
	derunter zum Absatz bestimmt	1000 m2	*	.	.	.
		t		.	.	.
		1000 m2		.	.	.
		1000 DM		.	.	.
1720 32 955	- - - Dekorationsstoff	t	*	126	83	101
	derunter zum Absatz bestimmt	1000 m2	*	661	445	530
		t		126	83	101
		1000 m2		661	445	530
		1000 DM		3 616	2 317	2 955
1720 32 959	- - - Anderer Heimtextilienstoff	t	*	.	-	-
	derunter zum Absatz bestimmt	1000 m2	*	.	-	-
		t		.	-	-
		1000 m2		.	-	-
		1000 DM		.	-	-

5 Produktion nach Güterarten - Deutschland

Melde-Nr.	Bezeichnung	Einheit	3. VJ 1995	2. VJ 1996	3. VJ 1996	3. VJ 1996 Anzahl Unternehmen
1	2	3	4	5	6	7
1720 32 990	-- für technischen und industriellen Bedarf	t	*	.	.	1
	derunter zum Absatz bestimmt	1000 m2	*	.	.	1
		t	.	.	.	
		1000 m2	.	.	.	
		1000 DM	.	.	.	
	Gewebe aus künstlichen Spinnfasern					
	- rohgewebt					
1720 33 321	-- für Bekleidung	t	*	.	86	4
	-- Hemden- und Blusenstoff	1000 m2	*	567	575	
	derunter zum Absatz bestimmt	t	104	88	86	4
		1000 m2	863	567	575	
		1000 DM	2 258	1 523	1 432	
1720 33 322	-- Herrenoberbekleidungsstoff	t	*	.	83	4
	derunter zum Absatz bestimmt	1000 m2	*	278	393	4
		t	.	.	83	
		1000 m2	.	278	393	
		1000 DM	.	2 417	3 305	
1720 33 323	-- Damenoberbekleidungsstoff	t	*	1 511	1 474	14
	derunter zum Absatz bestimmt	1000 m2	*	12 666	11 126	9 344
		t	1 511	1 474	1 168	14
		1000 m2	12 666	11 126	9 344	
		1000 DM	30 701	28 913	21 096	
1720 33 329	-- Anderer Bekleidungsstoff	t	*	.	116	79
	derunter zum Absatz bestimmt	1000 m2	*	1 049	699	4
		t	.	116	79	4
		1000 m2	.	1 049	699	
		1000 DM	2 891	3 188	2 374	
1720 33 330	-- für Haushaltstextilien	t	*	-	-	-
	derunter zum Absatz bestimmt	1000 m2	*	-	-	-
		t	-	-	-	-
		1000 m2	-	-	-	-
		1000 DM	-	-	-	-
1720 33 355	-- für Heimtextilien	t	*	255	113	95
	-- Dekorationsstoff	1000 m2	*	2 245	1 010	793
	derunter zum Absatz bestimmt	t	255	113	95	6
		1000 m2	2 245	1 010	793	6
		1000 DM	2 440	1 595	1 267	
1720 33 359	-- Anderer Heimtextilienstoff	t	*	386	312	205
	derunter zum Absatz bestimmt	1000 m2	*	4 436	3 583	2 097
		t	386	312	205	4
		1000 m2	4 436	3 583	2 097	
		1000 DM	7 454	6 316	4 194	
1720 33 390	-- für technischen und industriellen Bedarf	t	*	652	649	495
	derunter zum Absatz bestimmt	1000 m2	*	5 490	5 447	4 245
		t	652	649	495	13
		1000 m2	5 490	5 447	4 245	
		1000 DM	11 090	10 621	7 845	
1720 33 500	- Gewebe aus künstlichen Spinnfasern, buntgewebt	t	*	670	733	659
	derunter zum Absatz bestimmt	1000 m2	*	2 135	2 456	2 446
		t	670	733	659	14
		1000 m2	2 135	2 456	2 446	14
		1000 DM	18 874	23 059	20 801	
	Spezialgewebe					
	- Samt und Plüsch, gewebt und Chenillegewebe (ohne Schlingengewebe und Bänder)					
	-- für Bekleidung					
1720 40 101	-- aus Baumwolle, Kettseam	t	*	.	926	727
	derunter zum Absatz bestimmt	1000 m2	*	3 100	2 428	6
		t	607	926	727	6
		1000 m2	2 625	3 100	2 428	
		1000 DM	15 041	31 912	25 600	
1720 40 102	-- aus Baumwolle, Schußseam	t	*	.	363	329
	derunter zum Absatz bestimmt	1000 m2	*	1 176	1 054	3
		t	.	363	329	3
		1000 m2	.	1 176	1 054	
		1000 DM	.	.	.	
1720 40 103	-- aus anderen Spinnstoffen (ohne Baumwolle)	t	*	.	.	.
	derunter zum Absatz bestimmt	1000 m2	*	1 852	1 523	3
		t	.	.	.	3
		1000 m2	1 149	1 852	1 523	
		1000 DM	27 222	44 011	34 610	
1720 40 104	-- für Heimtextilien	t	*	.	210	226
	-- aus Baumwolle	1000 m2	*	432	450	5
	derunter zum Absatz bestimmt	t	.	210	226	5
		1000 m2	.	432	450	
		1000 DM	11 452	9 812	10 097	

5 Produktion nach Güterarten - Deutschland

Melde-Nr.	Bezeichnung	Einheit	3. VJ 1995	2. VJ 1996	3. VJ 1996	3. VJ 1996 Anzahl Unternehmen	
1	2	3	4	5	6	7	
1720 40 105	- - - aus Wolle	t	*	.	125	102	3
	darunter zum Absatz bestimmt	1000 m2	*	.	169	137	
		t		78	125	102	3
		1000 m2		105	169	137	
		1000 DM		2 287	3 379	2 881	
1720 40 106	- - - aus Chemiefasern	t	*	.	1 860	1 645	11
	darunter zum Absatz bestimmt	1000 m2	*	.	3 264	2 904	
		t		1 281	1 860	1 645	11
		1000 m2		2 222	3 264	2 904	
		1000 DM		21 786	31 257	26 685	
1720 40 109	- - - aus anderen Spinnstoffen (ohne Baumwolle)	t	*	-	-	-	-
	darunter zum Absatz bestimmt	1000 m2	*	-	-	-	-
		t		-	-	-	
		1000 m2		-	-	-	
		1000 DM		-	-	-	
	- Frottiergewebe (Schlingengewebe) (ohne Bänder)	t	*	-	-	-	-
1720 40 330	- - aus Baumwolle	t	*	1 845	1 857	1 707	13
	darunter zum Absatz bestimmt	1000 m2	*	4 273	4 005	3 980	
		t		213	243	174	3
		1000 m2		515	497	395	
		1000 DM		3 768	4 320	3 298	
1720 40 350	- - aus anderen Spinnstoffen	t	*	-	-	-	-
	darunter zum Absatz bestimmt	1000 m2	*	-	-	-	-
		t		-	-	-	
		1000 m2		-	-	-	
		1000 DM		-	-	-	
1720 40 500	- Getuftete Spinnstoffzeugnisse (ohne Teppiche)	t	*	.	.	.	1
	darunter zum Absatz bestimmt	1000 m2	*	.	.	.	1
		t		.	.	.	
		1000 m2		.	.	.	
		1000 DM		.	.	.	
1720 40 703	- Drehergewebe (ohne Bänder)	t	*	.	497	454	7
	- Gardinestoff	1000 m2	*	.	5 960	5 420	
	darunter zum Absatz bestimmt	t		438	489	448	7
		1000 m2		5 130	5 855	5 340	
		1000 DM		33 932	35 675	30 971	
1720 40 709	- - Andere Drehergewebe	t	*	.	.	.	1
	darunter zum Absatz bestimmt	1000 m2	*	.	.	.	1
		t		.	.	.	
		1000 m2		.	.	.	
		1000 DM		.	.	.	
	- Gewebe aus Glasfasern (einschl. Bändern)	t	*	.	.	.	
1720 40 905	- - für Heimtextilien	t	*	.	.	.	4
	darunter zum Absatz bestimmt	1000 m2	*	.	.	.	4
		t		.	.	.	
		1000 m2		.	.	.	
		1000 DM		13 300	.	.	
1720 40 909	- - für technischen und industriellen Bedarf	t	*	.	.	.	14
	darunter zum Absatz bestimmt	1000 m2	*	.	.	.	14
		t		6 334	5 690	5 683	
		1000 m2		50 187	45 931	45 779	
		1000 DM		77 286	67 850	66 302	
Textilveredlung							
1730 10 100	Färben von Fasern und Garnen	t		2 372	1 555	1 466	9
	- Färben von Fasern	1000 DM		6 373	4 938	4 459	
1730 10 210	- Färben von Garnen	t		5	5	5	3
	- - aus Seide	1000 DM		106	104	123	
1730 10 220	- - aus Wolle oder anderen Tierhaaren	t		377	547	438	14
		1000 DM		2 737	4 134	3 225	
1730 10 230	- - aus Baumwolle	t		3 406	3 885	3 684	26
		1000 DM		20 106	22 057	21 508	
1730 10 240	- - aus Flachs oder aus anderen pflanzlichen Spinnstoffen	t		45	63	49	6
		1000 DM		478	599	536	
1730 10 250	- - aus synthetischen Filamenten	t		2 088	2 124	2 029	12
		1000 DM		11 833	12 700	11 685	
1730 10 260	- - aus künstlichen Filamenten	t		.	.	.	4
		1000 DM		.	882	641	
1730 10 270	- - aus synthetischen Spinnfasern	t		2 142	2 453	2 374	20
		1000 DM		10 075	10 836	10 770	
1730 10 280	- - aus künstlichen Spinnfasern	t		351	275	238	9
		1000 DM		1 527	1 139	1 002	
Bleichen von Geweben und Stoffen							
1730 21 100	- von Geweben	1000 m2		.	-	-	-
	- - aus Seide	1000 DM		.	-	-	-
1730 21 200	- - aus Wolle oder anderen Tierhaaren	1000 m2		.	.	.	2
		1000 DM		.	.	.	

5 Produktion nach Güterarten - Deutschland

Melde-Nr.	Bezeichnung	Einheit	3. VJ 1995	2. VJ 1996	3. VJ 1996	3. VJ 1996 Anzahl Unternehmen
1	2	3	4	5	6	7
1730 21 301	-- aus Baumwolle -- für Bekleidung	1000 m2 1000 DM	8 792 8 161	9 585 9 389	8 485 7 555	18
1730 21 305	-- Haus-, Bett- und Tischwäschestoff	1000 m2 1000 DM	2 736 2 861	4 167 4 028	4 969 4 057	10
1730 21 306	-- Anderer Heim- und Haushaltstextilienstoff	1000 m2 1000 DM	.	.	.	7
1730 21 308	-- für technischen und industriellen Bedarf	1000 m2 1000 DM	4 997 5 177	4 797 5 721	5 458 5 390	7
1730 21 400	-- aus Flachs oder aus anderen pflanzlichen Spinnstoffen	1000 m2 1000 DM	.	.	.	2
1730 21 500	-- aus synthetischen Filamenten oder Spinnfasern	1000 m2 1000 DM	3 971 7 368	4 567 8 835	3 555 8 283	11
1730 21 600	-- aus künstlichen Filamenten oder Spinnfasern	1000 m2 1000 DM	144 .	141 262	53 53	3
1730 21 700	- von Samt und Plüsch oder Chenillegewebe	1000 m2 1000 DM	- -	- -	- -	-
1730 21 800	- von Frottiergewebe	1000 m2 1000 DM	.	-	-	-
1730 21 901	- von Maschenstoffen -- für Bekleidung	t 1000 DM	2 124 8 480	2 303 9 541	1 798 8 126	18
1730 21 904	-- für Heim- und Haushaltstextilien	t 1000 DM	483 2 151	386 2 107	270 1 580	5
1730 21 908	-- für technischen und industriellen Bedarf	t 1000 DM	174 750	212 951	200 893	5
1730 22 100	Färben von Geweben und Stoffen - von Geweben -- aus Seide	1000 m2 1000 DM	4 436 11 650	4 450 11 313	3 963 9 943	6
1730 22 200	-- aus Wolle oder anderen Tierhaaren	1000 m2 1000 DM	1 909 5 408	2 102 6 319	1 710 5 210	10
1730 22 301	-- aus Baumwolle -- für Bekleidung	1000 m2 1000 DM	6 415 14 366	10 892 28 715	10 241 25 367	32
1730 22 305	-- Haus-, Bett- und Tischwäschestoff	1000 m2 1000 DM	3 415 4 926	4 040 6 189	4 707 5 342	14
1730 22 306	-- Anderer Heim- und Haushaltstextilienstoff	1000 m2 1000 DM	.	6 694 8 551	6 940 6 806	10
1730 22 308	-- für technischen und industriellen Bedarf	1000 m2 1000 DM	4 675 3 910	2 440 2 256	1 886 1 638	7
1730 22 400	-- aus Flachs oder aus anderen pflanzlichen Spinnstoffen	1000 m2 1000 DM	167 432	163 813	215 624	4
1730 22 501	-- aus synthetischen Filamenten oder Spinnfasern -- für Bekleidung	1000 m2 1000 DM	13 001 30 287	13 226 28 471	10 485 28 335	27
1730 22 504	-- für Heim- und Haushaltstextilien	1000 m2 1000 DM	3 291 4 530	4 498 6 901	4 470 5 961	12
1730 22 508	-- für technischen und industriellen Bedarf	1000 m2 1000 DM	640 .	745 .	556 .	4
1730 22 601	-- aus künstlichen Filamenten oder Spinnfasern -- für Bekleidung	1000 m2 1000 DM	17 895 36 190	20 335 41 973	17 764 39 160	11
1730 22 604	-- für Heim- und Haushaltstextilien	1000 m2 1000 DM	.	.	.	1
1730 22 608	-- für technischen und industriellen Bedarf	1000 m2 1000 DM	.	-	-	-
1730 22 700	- von Samt und Plüsch oder Chenillegewebe	1000 m2 1000 DM	.	.	.	1
1730 22 800	- von Frottiergewebe	1000 m2 1000 DM	117 212	.	.	2
1730 22 901	- von Maschenstoffen und anderen Stoffen (Vliesstoffe, Tuftingmeterware) -- Maschenstoffe -- für Bekleidung	t 1000 DM	2 589 44 494	2 921 36 728	2 415 42 752	29
1730 22 904	-- für Heim- und Haushaltstextilien	t 1000 DM	571 4 744	376 3 644	270 2 698	7
1730 22 908	-- für technischen und industriellen Bedarf	t 1000 DM	966 6 686	972 7 078	878 6 930	9

St8A, FS4, R 3.1, 3.VJ 1996

5 Produktion nach Güterarten - Deutschland

Melde-Nr.	Bezeichnung	Einheit	3. VJ 1995	2. VJ 1996	3. VJ 1996	3. VJ 1996 Anzahl Unternehmen
1	2	3	4	5	6	7
1730 22 909	-- Andere Stoffe (Vliesstoffe, Tuftingmeterware)	t 1000 DM	:	:	:	4
	Bedrucken von Geweben und Stoffen					
	- von Geweben					
1730 30 100	-- aus Seide	1000 m2 1000 DM	.	.	.	6
1730 30 200	-- aus Wolle oder anderen Tierhaaren	1000 m2 1000 DM	295 1 444	460 2 500	384 1 473	5
1730 30 301	-- aus Baumwolle	1000 m2 1000 DM	3 780 18 195	3 385 14 599	3 476 14 346	20
1730 30 305	-- Haus-, Bett- und Tischwäschestoff	1000 m2 1000 DM	11 123 13 735	11 551 14 870	10 817 14 058	13
1730 30 306	-- Anderer Heim- und Haushaltstextilienstoff	1000 m2 1000 DM	7 302 40 520	8 257 44 836	7 425 35 570	15
1730 30 308	-- für technischen und industriellen Bedarf	1000 m2 1000 DM	980 1 552	.	.	2
1730 30 400	-- aus Flachs oder aus anderen pflanzlichen Spinnstoffen	1000 m2 1000 DM	653 5 285	379 2 131	997	6
	-- aus synthetischen Filamenten oder Spinnfasern					
1730 30 501	-- für Bekleidung	1000 m2 1000 DM	7 673 27 534	10 483 38 372	7 834 26 226	15
1730 30 505	-- Haus-, Bett- und Tischwäschestoff	1000 m2 1000 DM	-	-	-	-
1730 30 506	-- Anderer Heim- und Haushaltstextilienstoff	1000 m2 1000 DM	14 245	17 744	17 424	7
1730 30 508	-- für technischen und industriellen Bedarf	1000 m2 1000 DM	.	.	.	1
	-- aus künstlichen Filamenten oder Spinnfasern					
1730 30 601	-- für Bekleidung	1000 m2 1000 DM	27 285 132 504	32 410 107 026	24 941 126 791	12
1730 30 605	-- Haus-, Bett- und Tischwäschestoff	1000 m2 1000 DM	-	-	-	-
1730 30 606	-- Anderer Heim- und Haushaltstextilienstoff	1000 m2 1000 DM	90 402	36	.	2
1730 30 608	-- für technischen und industriellen Bedarf	1000 m2 1000 DM	.	.	-	-
1730 30 700	- von Samt und Plüsch oder Chenillegewebe	1000 m2 1000 DM	.	.	.	1
1730 30 800	- von Frottiergewebe	1000 m2 1000 DM	.	.	.	1
	- von Maschenstoffen u.a. Stoffen (Vliesstoffe, Tuftingmeterware)					
	-- Maschenstoffe					
1730 30 901	-- für Bekleidung	t 1000 DM	1 416 20 043	1 232 16 913	838 11 022	21
1730 30 904	-- für Heim- und Haushaltstextilien	t 1000 DM	.	.	.	2
1730 30 908	-- für industriellen und technischen Bedarf	t 1000 DM	.	.	.	1
1730 30 909	-- Andere Stoffe (Vliesstoffe, Tuftingmeterware)	t 1000 DM	1 815	1 368	1 576	3
	Andere Ausrüstungen von Geweben und Stoffen					
	- von Geweben					
	-- aus Seide	1000 m2 1000 DM	15 119 23 459	14 590 27 641	12 665 23 344	11
1730 40 200	-- aus Wolle oder anderen Tierhaaren	1000 m2 1000 DM	1 743 3 180	2 743 4 943	1 531 2 512	9
	-- aus Baumwolle					
1730 40 301	-- für Bekleidung	1000 m2 1000 DM	15 681 16 616	8 886 18 037	8 910 14 898	18
1730 40 305	-- Haus-, Bett- und Tischwäschestoff	1000 m2 1000 DM	4 690 3 023	2 033 2 411	1 909 2 845	9
1730 40 306	-- Anderer Heim- und Haushaltstextilienstoff	1000 m2 1000 DM	3 468 4 443	4 083 6 690	3 515 5 706	13
1730 40 308	-- für technischen und industriellen Bedarf	1000 m2 1000 DM	10 554 25 919	11 824 27 986	9 934 24 197	15
1730 40 400	-- aus Flachs oder aus anderen pflanzlichen Spinnstoffen	1000 m2 1000 DM	.	.	269 631	3
1730 40 500	-- aus synthetischen Filamenten oder Spinnfasern	1000 m2 1000 DM	12 565 20 981	12 357 23 412	9 364 18 376	27

5 Produktion nach Güterarten - Deutschland

Melde-Nr.	Bezeichnung	Einheit	3. VJ 1995	2. VJ 1996	3. VJ 1996	3. VJ 1996 Anzahl Unternehmen
1	2	3	4	5	6	7
1730 40 600	- - aus künstlichen Filamenten oder Spinnfasern	1000 m2 1000 DM	19 587 28 868	23 076 35 492	22 727 27 129	8
1730 40 700	- von Samt und Plüsch oder Chenillegewebe	1000 m2 1000 DM	1 017 .	1 207 .	833 .	5
1730 40 800	- von Frottiergewebe	1000 m2 1000 DM	3
	- von Maschenstoffen u.a. Stoffen (Vliesstoffe, Tuftingmeterware)					
	- - Maschenstoffe					
1730 40 901	- - - für Bekleidung	t 1000 DM	2 119 9 356	1 984 6 828	1 824 8 497	15
1730 40 904	- - - für Heim- und Haushaltstextilien	t 1000 DM	423 2 354	424 3 284	403 3 043	9
1730 40 908	- - - für technischen und industriellen Bedarf	t 1000 DM	905 6 195	1 171 8 408	1 275 9 036	7
1730 40 909	- - Andere Stoffe (Vliesstoffe, Tuftingmeterware)	t 1000 DM	912 12 802	895 12 326	897 13 533	6
	Konfektionierte Heim- und Haushaltstextilwaren (ohne Bekleidung)					
	Decken (ohne Decken mit elektrischer Heizvorrichtung)					
1740 11 300	- aus Wolle oder feinen Tierhaaren	t 1000 St 1000 DM	395 244 14 055	430 192 13 199	575 265 20 075	11
1740 11 500	- aus synthetischen Chemiefasern	t 1000 St 1000 DM	998 842 17 849	1 232 1 047 20 706	1 141 954 19 980	10
1740 11 900	- aus Baumwolle oder anderen Spinnstoffen	t 1000 St 1000 DM	684 701 10 812	526 692 9 883	579 581 10 858	9
	Bettwäsche					
1740 12 300	- aus Maschenstoffen	t 1000 St 1000 DM	677 815 17 316	644 795 15 789	683 736 15 858	12
	- aus Geweben					
1740 12 530	- - aus Baumwolle	t 1000 St 1000 DM	6 336 7 809 110 429	5 298 7 101 98 806	5 398 7 028 95 100	59
1740 12 550	- - aus Flachs oder Ramie	t 1000 St 1000 DM	6 10 223	5 8 149	4 6 147	4
1740 12 590	- - aus anderen Spinnstoffen	t 1000 St 1000 DM	217 372 5 962	142 252 3 679	171 293 4 501	7
1740 12 700	- aus Vliesstoffen	t 1000 St 1000 DM	1
	Tischwäsche					
1740 13 300	- aus Maschenstoffen	t 1000 St 1000 DM	144 454 6 921	92 316 5 617	120 350 5 853	8
	- aus Geweben					
1740 13 530	- - aus Baumwolle	t 1000 St 1000 DM	604 2 892 27 714	482 1 696 21 837	453 1 547 23 948	30
1740 13 550	- - aus Flachs	t 1000 St 1000 DM	58 340 5 254	50 208 5 067	47 198 4 920	9
1740 13 590	- - aus anderen Spinnstoffen	t 1000 St 1000 DM	341 1 469 18 281	214 783 9 986	225 983 11 567	15
1740 13 700	- aus Vliesstoffen	t 1000 St 1000 DM	2
	Wäsche zur Körperpflege und Küchenwäsche					
1740 14 300	- aus Baumwollfrottiergewebe	t 1000 St 1000 DM	1 816 7 194 40 690	1 842 7 947 47 763	1 686 7 143 41 638	14
1740 14 500	- aus anderen Geweben	t 1000 St 1000 DM	73 534 1 896	67 498 2 026	66 529 1 980	7
1740 14 700	- aus Vliesstoffen	t 1000 St 1000 DM	1

5 Produktion nach Güterarten - Deutschland

Melde-Nr.	Bezeichnung	Einheit	3. VJ 1995	2. VJ 1996	3. VJ 1996	3. VJ 1996 Anzahl Unternehmen
1	2	3	4	5	6	7
	Gardinen, Vorhänge und Innenrollos; Fenster- und Bettbehänge (Schebracken)					
1740 15 300	- aus Maschenstoffen	t 1000 m2 1000 DM	140 1 685 7 439	153 1 757 7 609	131 1 558 6 931	13
1740 15 500	- aus Geweben	t 1000 m2 1000 DM	1 720 2 488 31 178	1 277 2 556 31 315	1 422 2 759 28 879	34
1740 15 700	- aus Vliesstoffen	t 1000 m2 1000 DM	18 51 2 069	14 29 1 445	14 28 1 430	5
	Andere Textilwaren zur Innenausstattung, a.n.g.; Warenzusammenstellungen aus Geweben und Garnen zum Herstellen von Teppichen, Tapiserien u.ä.					
1740 16 300	- Tapiserien, handgewebt (Gobelins, Flandrische Gobelins, usw.), auch konfektioniert	1000 DM	10 102	6 242	7 940	7
	- Bettüberwürfe u.ä. Waren zur Innenausstattung	t 1000 St 1000 DM	17 61 3 927	30 69 4 066	28 70 4 073	11
1740 16 590	- - Andere Waren zur Innenausstattung	1000 DM	9 289	9 543	8 055	14
1740 16 700	- Warenzusammenstellungen aus Geweben und Garnen, i.A.E.	1000 DM	1 949	1 812	2 014	3
	Andere konfektionierte Textilwaren (ohne Bekleidung)					
	Säcke und Beutel für Verpackungszwecke					
1740 21 300	- aus Baumwolle	t 1000 DM	.	.	16 352	3
	- aus Polyethylen oder Polypropylen					
1740 21 500	- - gewirkt oder gestrickt	t 1000 DM	.	.	.	2
	- - gewebt					
1740 21 730	- - - mit einem Quadratmetergewicht von 120 g oder weniger	t 1000 DM	.	.	.	2
1740 21 750	- - - mit einem Quadratmetergewicht von mehr als 120 g	t 1000 DM	.	.	.	2
1740 21 900	- aus Jute oder anderen Spinnstoffen	t 1000 DM	1 154	26 258	22 286	5
	Planen und Markisen; Zelte; Segel für Wasserfahrzeuge, Surfbretter und für Landfahrzeuge; Campingausrüstungen					
1740 22 100	- Planen und Markisen	t 1000 DM	5 503 78 807	5 583 127 054	3 491 75 968	45
1740 22 300	- Zelte	t 1000 DM	461 12 616	563 16 457	315 7 854	17
1740 22 500	- Segel	t 1000 DM	.	.	.	1
1740 22 700	- Luftmatratzen u.ä. Campingausrüstungen	t 1000 DM	.	9 335	.	3
1740 23 000	Fallschirme (einschl. lenkbarer oder rotierender Fallschirme), Gleitschirme; Teile dafür und Zubehör	t 1000 DM	.	.	.	3
	Schlafsäcke; Bettausstattungen					
1740 24 350	- - Schlafsäcke	1000 St 1000 DM	.	.	.	4
	- - mit Federn oder Daunen gefüllt		37	36	58	
1740 24 390	- - mit anderen Materialien gefüllt	1000 St 1000 DM	3 508	3 551	3 956	14
	- Bettausstattungen (ohne Matratzen und Schlafsäcke)					
1740 24 931	- - mit Federn oder Daunen gefüllt	1000 St 1000 DM	.	.	.	
	- - - Deckbetten (Daunen-, Stepp-, Flach-, Oberbetten, Steppdecken)	1000 St 1000 St 1000 DM	559 559 54 981	235 235 27 830	549 549 66 746	39 39
	derunter zum Absatz bestimmt					
1740 24 935	- - - Kopfkissen	1000 St 1000 St 1000 DM	1 225 1 225 23 736	1 085 1 085 16 317	1 572 1 572 27 109	33 33
	derunter zum Absatz bestimmt					

5 Produktion nach Güterarten - Deutschland

Melde-Nr.	Bezeichnung	Einheit	3. VJ 1995	2. VJ 1996	3. VJ 1996	3. VJ 1996 Anzahl Unternehmen
1	2	3	4	5	6	7
1740 24 939	- - - Andere Kissen, auch Kleinkissen darunter zum Absatz bestimmt	1000 St 1000 St 1000 DM	* 226 226 3 309	197 197 3 695	285 285 3 811	11 11
	- - mit anderen Materialien gefüllt					
1740 24 991	- - - Deckbetten (Stepp-, Flach-, Oberbetten, Steppdecken) mit Naturfasern und Haaren gefüllt darunter zum Absatz bestimmt	1000 St 1000 St 1000 DM	* 566 566 34 113	890 890 47 026	528 528 32 086	36 36
1740 24 993	- - - mit anderem Material (z.B. Chemiefasern) gefüllt darunter zum Absatz bestimmt	1000 St 1000 St 1000 DM	* 680 680 33 342	686 686 30 845	609 609 29 088	31 31
1740 24 995	- - - Kopfkissen mit Naturfasern und Haaren gefüllt darunter zum Absatz bestimmt	1000 St 1000 St 1000 DM	* 155 155 4 925	240 240 6 053	257 257 6 588	28 28
1740 24 996	- - - mit anderem Material (z.B. Chemiefasern) gefüllt darunter zum Absatz bestimmt	1000 St 1000 St 1000 DM	* 682 682 13 682	573 573 9 768	687 687 10 329	35 35
1740 24 997	- - - Heizkissen darunter zum Absatz bestimmt	1000 St 1000 St 1000 DM	* 83 83 2 239	.	.	1 1
1740 24 998	- - - Heizdecken, Fußsäcke u.dgl., nicht aus Gewebe darunter zum Absatz bestimmt	1000 St 1000 St 1000 DM	* . . .	- - -	- - -	- -
1740 24 999	- - - Andere Kissen, auch Kleinkissen darunter zum Absatz bestimmt	1000 St 1000 St 1000 DM	* 6 712 6 712 62 705	8 250 8 250 77 203	5 532 5 532 46 431	43 43
	Andere konfektionierte Waren (einschl. Schnittmuster zum Herstellen von Bekleidung)					
1740 25 530	- - Scheuer-, Wisch-, Spül- und Staubtücher u.ä. Reinigungstücher aus Vliesstoffen	t 1000 DM	2 068 12 659	2 236 14 469	2 195 13 836	6
1740 25 570	- - aus anderen Stoffen (ohne Maschenstoffe)	t 1000 DM	21 464	2 037 26 754	1 632 22 170	8
	- aus Maschenstoffen; Schwimmwesten, Rettungsgürtel u.ä. konfektionierte Waren					
1740 25 903	- - Scheuer-, Wisch-, Spül- und Staubtücher u.ä. Reinigungstücher aus Maschenstoffen darunter zum Absatz bestimmt	t t 1000 DM	*	1 1
1740 25 905	- - Schwimmwesten und Rettungsgürtel darunter zum Absatz bestimmt	t t 1000 DM	*	2 2
1740 25 909	- - Andere konfektionierte Waren darunter zum Absatz bestimmt	t t 1000 DM	* 5 050 5 050 106 373	5 087 5 087 116 391	4 994 4 994 106 905	121 121
1740 90 000	Reparaturen von Persenning, Ölzeug, Planen und Campingausrüstungen	1000 DM	365	603	598	5
	Andere Textilerzeugnisse					
1751 11 000	Teppiche und Fußbodenbeläge Teppiche, geknüpft	t 1000 m2 1000 DM	- - -	- - -	- - -	-
	Teppiche u.ä. Fußbodenbeläge, gewebt					
1751 12 003	- aus Wolle darunter zum Absatz bestimmt	t 1000 m2 t 1000 m2 1000 DM	* 226 87 226 87 3 872	313 128 313 128 5 474	86 41 86 41 2 816	3 3
1751 12 005	- aus Chemiefasern darunter zum Absatz bestimmt	t 1000 m2 t 1000 m2 1000 DM	* 1 311 822 1 311 822 43 390	1 335 819 1 335 819 47 460	1 199 734 1 199 734 43 039	10 10
1751 12 009	- aus anderen Spinnstoffen darunter zum Absatz bestimmt	t 1000 m2 t 1000 m2 1000 DM	* 833 269 833 269 6 687	864 280 864 280 6 834	1 020 307 1 020 307 8 737	5 5

5 Produktion nach Güterarten - Deutschland

Melde-Nr.	Bezeichnung	Einheit	3. VJ 1995	2. VJ 1996	3. VJ 1996	3. VJ 1996 Anzahl Unternehmen
1	2	3	4	5	6	7
1751 13 003	Teppiche u.a. Fußbodenbeläge, getuftet - aus Wolle	t 1000 m2 t 1000 m2 1000 DM	* * 836 416 836 416 12 118	1 011 516 1 011 516 14 552	959 495 959 495 12 421	7 7
1751 13 005	- aus Chemiefasern derunter zum Absatz bestimmt	t 1000 m2 t 1000 m2 1000 DM	* * 38 740 23 181 38 740 23 181 341 822	38 114 23 948 38 114 23 948 357 892	36 106 22 313 36 106 22 313 325 396	31 31
1751 13 009	- aus anderen Spinnstoffen derunter zum Absatz bestimmt	t 1000 m2 t 1000 m2 1000 DM	* * 1 070 656 1 070 656 20 368	1 099 655 1 099 655 20 958	1 298 773 1 298 773 22 965	5 5
1751 14 300	Teppiche u.a. Fußbodenbeläge aus Filz und aus Spinnstoffen - Teppiche u.a. Fußbodenbeläge aus Filz	t 1000 m2 1000 DM	. . 130 758	23 663 15 819 150 972	21 787 15 151 143 892	21
1751 14 900	- Andere Teppiche u.a. Fußbodenbeläge aus Spinnstoffen	t 1000 m2 1000 DM	. 443 13 804	1 184 408 12 884	1 372 530 14 587	4
1752 11 330	Seilerwaren Bindfäden, Seile und Taus, Bindegarne - Bindfäden, Seile und Taus aus Hart- oder Bastfasern - mit einem Titer von mehr als 100 000 dtex, aus Abaca oder anderen Hartfasern	t 1000 DM	2
1752 11 350	- mit einem Titer von 100 000 dtex oder weniger	t 1000 DM	- -	- -	- -	-
1752 11 530	- Binde- oder Pressgarne - aus Sisal oder anderen textilen Agavefasern	t 1000 DM	- -	- -	- -	-
1752 11 550	- aus Polyethylen oder Polypropylen	t 1000 DM	101 1 188	136 1 542	102 1 530	3
1752 11 600	- Andere Bindfäden, Seile und Taus - aus Fasern aus Polyethylen, Polypropylen, Nylon oder anderen Polyamiden oder aus Polyestern, mit einem Titer von mehr als 50 000 dtex oder aus anderen synthetischen Chemiefasern	t 1000 DM	486 5 079	779 8 112	933 8 210	6
1752 11 700	- aus Fasern aus Polyethylen, Polypropylen, Nylon oder anderen Polyamiden oder aus Polyestern, mit einem Titer von 50 000 dtex oder weniger	t 1000 DM	2
1752 11 900	- Andere Bindfäden, Seile und Taus, a.n.g.	t 1000 DM	174 3 156	215 3 491	197 3 207	4
1752 12 330	Konfektionierte Fischernetze; andere konfektionierte und geknüpft Netze u.a. Waren - Konfektionierte Fischernetze - aus Bindfäden, Seilen und Tauen, aus synthetischen oder künstlichen Spinnstoffen	t 1000 DM	. .	- -	- -	-
1752 12 350	- aus Garnen, aus synthetischen oder künstlichen Spinnstoffen	t 1000 DM	1
1752 12 530	- Andere konfektionierte oder geknüpft Netze - Konfektionierte Netze aus Bindfäden, Seilen oder Tauen, aus Nylon oder anderen Polyamiden	t 1000 DM	40 1 322	2
1752 12 550	- Andere konfektionierte Netze aus Nylon oder anderen Polyamiden	t 1000 DM	45 480	. .	83 1 466	3
1752 12 590	- Andere konfektionierte oder geknüpft Netze (ohne solche aus Nylon oder anderen Polyamiden)	t 1000 DM	351 9 277	449 9 147	423 8 600	4
1752 12 800	- Andere Waren aus Garnen, Streifen oder dgl., Bindfäden, Seilen und Tauen, a.n.g.	t 1000 DM	103 4 579	101 3 800	109 5 134	6

5 Produktion nach Güterarten - Deutschland

Melde-Nr.	Bezeichnung	Einheit	3. VJ 1995	2. VJ 1996	3. VJ 1996	3. VJ 1996 Anzahl Unternehmen
1	2	3	4	5	6	7
1752 20 000	Lumpen, aus Spinnstoffen; Bindfäden, Seile, Taue und Waren daraus, aus Spinnstoffen, in Form von Abfällen oder unbrauchbar gewordenen Waren; nicht zur eigenen Weiterverarbeitung	1000 DM	617	.	703	3
1752 90 000	Reparaturen von Netzen und Seilen	1000 DM	-	-	-	-
1753 10 100	Vliesstoffe, auch getränkt, bestrichen, überzogen oder mit Lagen versehen - weder bestrichen noch überzogen - - mit einem Quadratmetergewicht von 25 g oder weniger	t 1000 DM	16 199 127 371	15 554 102 202	16 899 110 311	14
1753 10 200	- - mit einem Quadratmetergewicht von mehr als 25 g bis 70 g	t 1000 DM	7 595 57 669	8 750 67 448	8 996 65 563	17
1753 10 300	- - mit einem Quadratmetergewicht von mehr als 70 g bis 150 g	t 1000 DM	3 357 24 237	2 890 19 755	2 931 21 756	14
1753 10 500	- - mit einem Quadratmetergewicht von mehr als 150 g	t 1000 DM	14 258 118 443	14 102 99 447	13 629 103 669	27
1753 10 700	- bestrichen oder überzogen	t 1000 DM	4 228 51 919	5 725 57 709	5 599 58 459	20
	Textilerzeugnisse, s.n.g.					
	Bänder, Etiketten, Geflechte u.ä. Waren					
1754 11 301	- Bänder aus Spinnstoffen und schußlose Bänder - - elastisch (ohne Gurte) derunter zum Absatz bestimmt	t 1000 DM	. 736 28 338	696 696 28 969	643 643 29 065	21 21
1754 11 303	- - unelastisch (ohne Gurte) derunter zum Absatz bestimmt	t 1000 DM	2 477 2 477 127 258	. 2 274 114 283	. 2 418 128 582	54 54
1754 11 305	- - Gurte aller Art derunter zum Absatz bestimmt	t 1000 DM	. 1 652 22 602	. 1 831 23 892	. 1 817 23 548	15 15
1754 11 500	- Etiketten, Abzeichen u.ä. Waren aus Spinnstoffen derunter zum Absatz bestimmt	t 1000 DM	146 146 20 359	182 182 25 561	152 152 20 983	8 8
1754 11 701	- Geflechte als Meterware; Posamentierwaren u.ä. Zierwaren - - Flechtartikel aller Art, elastisch derunter zum Absatz bestimmt	t 1000 DM	159 159 3 696	121 121 3 428	113 113 3 197	9 9
1754 11 703	- - Flechtartikel aller Art, unelastisch derunter zum Absatz bestimmt	t 1000 DM	727 727 30 652	724 724 33 825	655 655 30 806	29 29
1754 11 705	- - Posamentierwaren derunter zum Absatz bestimmt	t 1000 DM	92 92 7 952	104 104 7 520	79 79 6 099	9 9
1754 11 709	- - Andere Zierwaren (z.B. Quasten, Troddeln, Oliven, Nüsse, Pompons u.ä. Waren) derunter zum Absatz bestimmt	t 1000 DM	2 2
1754 12 300	Tülle und geknüpfte Netzstoffe; Spitzen, als Meterware, Streifen oder als Motive - Tülle (einschl. Bobinetgardinstoffen) und geknüpfte Netzstoffe	t 1000 DM	11 787	12 684	10 574	3
1754 12 500	- Maschinengefertigte Spitzen	t 1000 DM	. 12 101	231 9 934	227 9 835	14
1754 12 700	- Handgefertigte Spitzen	t 1000 DM	2
1754 13 300	Stickereien als Meterware, Streifen oder als Motive - Ätztickereien und Stickereien mit herausgeschnittenem Grund	t 1000 DM	856	1 211	1 097	6
1754 13 500	- Stickereien aus Baumwolle	t 1000 DM	46 7 437	21 6 502	19 5 849	12
1754 13 700	- Stickereien aus Chemiefasern u.ä. Spinnstoffen	t 1000 DM	9 180	10 764	10 707	14
1754 20 003	Filze, auch getränkt, bestrichen oder überzogen - Woll- und Haarfilze	t 1000 DM	677 18 652	716 20 829	686 19 226	10

5 Produktion nach Güterarten - Deutschland

Melde-Nr.	Bezeichnung	Einheit	3. VJ 1995	2. VJ 1996	3. VJ 1996	3. VJ 1996 Anzahl Unternehmen
1	2	3	4	5	6	7
1754 20 005	- Nadelfilze	t 1000 DM	3 040 33 160	3 061 36 002	3 242 37 264	15
1754 20 009	- Andere Filze	t 1000 DM	150 .	271 5 667	224 5 273	5
1754 31 300	Watte aus Spinnstoffen und Waren daraus; Scherstaub, Knoten und Noppen, aus Spinnstoffen - für medizinischen Bedarf	t 1000 DM	410 10 465	556 13 163	450 6 988	11
1754 31 503	- für hygienische u.ä. Zwecke (ohne solche für den medizinischen Bedarf)	t 1000 DM	1 744 1 744 26 190	1 712 1 712 26 469	1 764 1 764 25 493	6 6
1754 31 505	- - für hygienische Zwecke darunter zum Absatz bestimmt	t 1000 DM	7 999 7 999 55 998	10 004 10 004 70 946	9 729 9 729 66 661	12 12
1754 31 509	- - Industriewatte - - Andere Watte und Waren daraus; Scherstaub, Knoten und Noppen darunter zum Absatz bestimmt	t 1000 DM	. .	1 863 1 863	1 710 1 710	3 3
1754 32 000	Fäden und Kordeln aus Kautschuk, mit einem Überzug aus Spinnstoffen; Gerne und Streifen aus Spinnstoffen mit Kautschuk oder Kunststoff getränkt, bestrichen, überzogen oder umhüllt	t 1000 DM	562 18 698	737 24 074	757 23 689	6
1754 33 000	Metallgerne und metallisierte Gerne, auch umspinnen, oder aus Streifen usw., in Form von Fäden	t 1000 DM	143 6 338	96 3 856	62 4 423	6
1754 34 000	Gewebe aus Metallfäden und Gewebe aus Metallgerne oder aus metallisierten Gerne, s.n.g.	t 1000 m2 1000 DM	. . .	- - .	- - .	-
1754 35 000	Gimpfen, umspinnene Streifen; Chenillegerne; "Maschengerne"	t 1000 DM	2
1754 36 000	Reifencordgewebe aus hochfesten Gerne aus Nylon oder anderen Polyamiden, Polyester oder Viskose	t 1000 m2 1000 DM	. . .	6 948 39 886	4 154 5 600 32 781	3
1754 37 000	Gewebe, mit Leim, Kunststoff oder ähnlichen Stoffen getränkt, bestrichen oder überzogen, s.n.g.	t 1000 m2 1000 DM	12 477 25 889 139 427	14 228 24 604 171 408	10 377 18 483 125 284	27
1754 38 300	Textile Erzeugnisse für den technischen Bedarf - Pumpenschläuche u.ä. Schläuche aus Spinnstoffen, auch mit Armaturen oder Zubehör aus anderen Stoffen	t 1000 DM	618 12 399	459 11 001	388 8 589	9
1754 38 501	- Dochte und Glühstrümpfe, Förderbänder und Treibriemen aus Spinnstoffen, auch mit Metall oder anderen Stoffen verstärkt; andere textile Erzeugnisse für den technischen Bedarf	t 1000 DM	1 1
1754 38 503	- - Dochte und Glühstrümpfe darunter zum Absatz bestimmt	t 1000 DM	168 168 .	137 137 .	98 98 .	3 3
1754 38 505	- - Förderbänder darunter zum Absatz bestimmt	t 1000 DM	2 2
1754 38 507	- - Treibriemen aus Spinnstoffen darunter zum Absatz bestimmt	t 1000 DM	2 2
1754 38 509	- - Polierscheiben darunter zum Absatz bestimmt	t 1000 DM	285 285 7 492	325 325 8 186	301 301 7 632	10 10
1754 38 508	- - Filtertücher zum Pressen von Öl oder zu ähnlichen Zwecken darunter zum Absatz bestimmt	t 1000 DM	332 332 8 790	306 306 8 027	340 340 8 563	8 8
1754 38 509	- - Andere textile Erzeugnisse für den technischen Bedarf	t 1000 DM	368 27 012	383 24 506	390 26 698	18
1754 38 700	- Gewebe und Filze, auf Papiermaschinen o.ä. Maschinen verwendet	t 1000 DM	715 79 857	742 75 073	676 77 258	6
1754 39 000	Gesteppte Spinnstoffserzeugnisse als Meterware	t 1000 m2 1000 DM	1

5 Produktion nach Güterarten - Deutschland

Melde-Nr.	Bezeichnung	Einheit	3. VJ 1995	2. VJ 1996	3. VJ 1996	3. VJ 1996 Anzahl Unternehmen
1	2	3	4	5	6	7
Gewirke und Gestricke						
Samt, Plüsch (einschl. Hochflorserzeugnissen), gewirkt oder gestrickt, Schlingengewirke und -gestricke						
1760 11 300	- Hochflorserzeugnisse	t	.	.	.	5
	darunter zum Absatz bestimmt	t	713	610	654	5
		1000 DM	18 114	14 816	16 248	
1760 11 500	- Schlingengewirke und -gestricke	t	599	884	778	7
	darunter zum Absatz bestimmt	t	599	884	778	7
		1000 DM	7 626	7 066	5 812	
1760 11 700	- Anderer Samt oder Plüsch	t	.	.	.	6
	darunter zum Absatz bestimmt	t	139	175	113	6
		1000 DM	3 492	3 999	2 639	
Andere Gewirke und Gestricke (Maschenmeterware)						
1760 12 300	- für Vorhänge und Gardinen, aus Chemiefasern	t	2 272	2 530	2 082	26
	darunter zum Absatz bestimmt	t	2 159	2 396	1 969	25
		1000 DM	67 690	80 232	67 199	
- Andere Gewirke und Gestricke						
1760 12 901	- - - aus Wolle	t	43	112	99	6
	- - - für Bekleidung	t	43	112	99	6
	darunter zum Absatz bestimmt	1000 DM	.	.	.	
1760 12 902	- - - für Heim- und Haushaltstextilien	t	.	.	.	-
	darunter zum Absatz bestimmt	t	.	.	.	-
		1000 DM	.	.	.	
1760 12 903	- - - für technischen und industriellen Bedarf	t	.	.	.	2
	darunter zum Absatz bestimmt	t	.	.	.	2
		1000 DM	.	.	.	
- - - aus Baumwolle						
1760 12 904	- - - für Bekleidung	t	.	1 252	.	17
	darunter zum Absatz bestimmt	t	911	1 003	950	17
		1000 DM	14 863	17 497	16 236	
1760 12 905	- - - für Heim- und Haushaltstextilien	t	.	.	.	7
	darunter zum Absatz bestimmt	t	838	1 031	890	5
		1000 DM	7 858	10 033	8 785	
1760 12 906	- - - für technischen und industriellen Bedarf	t	.	.	.	7
	darunter zum Absatz bestimmt	t	433	474	430	7
		1000 DM	5 762	6 367	5 667	
- - - aus anderen Fasern						
1760 12 907	- - - für Bekleidung	t	.	.	.	33
	darunter zum Absatz bestimmt	t	3 652	4 390	4 147	32
		1000 DM	98 746	112 986	105 375	
1760 12 908	- - - für Heim- und Haushaltstextilien	t	961	1 072	792	11
	darunter zum Absatz bestimmt	t	961	1 072	792	11
		1000 DM	12 672	14 288	11 577	
1760 12 909	- - - für technischen und industriellen Bedarf	t	.	2 700	.	19
	darunter zum Absatz bestimmt	t	2 163	2 700	2 418	19
		1000 DM	40 893	47 380	43 180	
Fertigerzeugnisse, gewirkt oder gestrickt						
Strumpfhosen, Strümpfe, Kniestrümpfe, Socken u.a. Strümpfe (einschl. Krampfaderstrümpfen), gewirkt oder gestrickt						
- Strumpfhosen, aus Gewirken und Gestriicken						
- - - aus synthetischen Chemiefasern, mit einem Titer der einfachen Garne						
1771 10 330	- - - von weniger als 67 dtex	1000 St	34 175	41 974	37 331	10
		1000 DM	69 820	74 127	62 207	
1771 10 350	- - - von 67 dtex oder mehr	1000 St	259	.	138	3
		1000 DM	.	.	5 261	
1771 10 370	- - - aus anderen Spinnstoffen	1000 St	2 926	.	1 848	9
		1000 DM	.	.	8 593	
1771 10 500	- Damenstrümpfe (einschl. Kniestrümpfen) mit einem Titer der einfachen Garne von weniger als 67 dtex	1000 Paar	26 122	14 869	15 029	16
		1000 DM	77 525	25 754	20 063	
- Andere Strumpfwaren (einschl. Krampfaderstrümpfen)						
- - - Herrenstrümpfe						
- - - aus Chemiefasern						
1771 10 901	- - - aus Chemiefasern	1000 Paar	730	.	.	2
		1000 DM	1 450	.	.	
1771 10 903	- - - aus anderen Spinnstoffen	1000 Paar	20 366	.	.	18
		1000 DM	91 447	.	.	

5 Produktion nach Güterarten - Deutschland

Melde-Nr.	Bezeichnung	Einheit	3. VJ 1995	2. VJ 1996	3. VJ 1996	3. VJ 1996 Anzahl Unternehmen
1	2	3	4	5	6	7
1771 10 905	- - Kinderstrümpfe - - - aus Chemiefasern	1000 Paar 1000 DM	.	.	.	2
1771 10 907	- - - aus anderen Spinnstoffen	1000 Paar 1000 DM	3 396 .	1 186 2 585	1 074 3 120	10
1771 10 908	- - Andere Strumpfwaren (z.B. Krampfadestrümpfe)	1000 Paar 1000 DM	3 561 100 004	5 021 128 880	3 926 115 488	32
1772 10 310	Pullover, Strickjacken, Westen u.ä. Waren (einschl. Unterziehpullis), gewirkt oder gestrickt - Pullover, Strickjacken, Westen u.ä. Waren aus Wolle oder feinen Tierhaaren - - für Männer oder Knaben	1000 St 1000 DM	225 16 459	170 9 681	148 9 681	16
1772 10 320	- - für Frauen oder Mädchen	1000 St 1000 DM	649 54 609	353 31 739	573 48 719	35
1772 10 330	- - Pullover mit einem Anteil an Wolle von 50 GHT oder mehr und mit einem Stückgewicht von 600 g oder mehr	1000 St 1000 DM	223 17 834	119 8 919	133 11 218	14
1772 10 530	- Unterziehpullis - - aus Baumwolle	1000 St 1000 DM	.	-	-	-
1772 10 550	- - aus Chemiefasern	1000 St 1000 DM	-	-	-	-
1772 10 610	- Andere Pullover, Strickjacken, Westen u.ä. Waren aus Baumwolle - - für Männer oder Knaben	1000 St 1000 DM	974 31 688	784 24 680	940 32 412	25
1772 10 620	- - für Frauen oder Mädchen	1000 St 1000 DM	1 124 30 142	1 189 31 087	1 215 31 752	32
1772 10 710	- Pullover, Strickjacken, Westen u.ä. Waren aus Chemiefasern - - für Männer oder Knaben	1000 St 1000 DM	.	166 5 403	171 6 396	8
1772 10 720	- - für Frauen oder Mädchen	1000 St 1000 DM	1 759 87 303	1 518 77 116	1 787 91 162	58
1772 10 900	- Pullover, Strickjacken, Westen u.ä. Waren aus anderen Spinnstoffen	1000 St 1000 DM	1 482 54 538	843 27 250	1 185 44 529	43
Bekleidung						
1810 10 010	Lederbekleidung - Mäntel	1000 St 1000 DM	0 311	0 77	1 616	5
1810 10 030	- Kombinationen, Anzüge und Kostüme	1000 St 1000 DM	.	0 144	.	3
1810 10 050	- Jacken	1000 St 1000 DM	52 21 011	36 12 059	44 17 944	23
1810 10 070	- Hosen und Röcke	1000 St 1000 DM	39 6 504	34 5 895	32 4 396	14
1810 10 090	- Andere Bekleidung aus Leder	1000 St 1000 DM	.	1 572	.	6
Bekleidung (ohne Lederbekleidung)						
Arbeits- und Berufsbekleidung für Männer						
Kombinationen und Jacken						
1821 11 210	- Kombinationen - - aus Baumwolle	1000 St 1000 DM	104 4 725	100 4 399	110 5 237	25
1821 11 260	- - aus synthetischen Chemiefasern	1000 St 1000 DM	76 3 871	106 5 055	114 5 332	10
1821 11 270	- - aus künstlichen Chemiefasern	1000 St 1000 DM	.	.	.	2
1821 11 310	- Jacken - - aus Baumwolle	1000 St 1000 DM	249 5 817	292 6 781	346 8 302	27
1821 11 360	- - aus synthetischen Chemiefasern	1000 St 1000 DM	43 2 142	42 2 059	43 2 105	13
1821 11 370	- - aus künstlichen Chemiefasern	1000 St 1000 DM	.	.	.	1

5 Produktion nach Güterarten - Deutschland

Melde-Nr.	Bezeichnung	Einheit	3. VJ 1995	2. VJ 1996	3. VJ 1996	3. VJ 1996 Anzahl Unternehmen
1	2	3	4	5	6	7
	Lange Hosen (einschl. Kniebundhosen u.ä. Hosen), Latzhosen - Lange Hosen (einschl. Kniebundhosen u.ä. Hosen)	1000 St 1000 DM	405 11 633	352 10 183	390 10 415	36
1821 12 410	- - aus Baumwolle					
1821 12 450	- - aus synthetischen oder künstlichen Chemiefasern	1000 St 1000 DM	59 1 465	76 2 135	57 1 503	14
1821 12 510	- Latzhosen					
	- - aus Baumwolle	1000 St 1000 DM	372 8 720	379 8 993	372 8 848	22
1821 12 550	- - aus synthetischen oder künstlichen Chemiefasern	1000 St 1000 DM	103 2 815	94 2 666	93 2 663	12
	Arbeits- und Berufsbekleidung für Frauen					
	Kombinationen und Jacken					
	- Kombinationen					
1821 21 210	- - aus Baumwolle	1000 St 1000 DM	20 357	18 348	18 448	6
1821 21 260	- - aus synthetischen Chemiefasern	1000 St 1000 DM	.	.	.	4
1821 21 270	- - aus künstlichen Chemiefasern	1000 St 1000 DM	-	-	-	-
	- Jacken					
1821 21 310	- - aus Baumwolle	1000 St 1000 DM	.	1 37	1 26	6
1821 21 360	- - aus synthetischen Chemiefasern	1000 St 1000 DM	5 194	.	.	3
1821 21 370	- - aus künstlichen Chemiefasern	1000 St 1000 DM	-	-	-	-
	Lange Hosen (einschl. Kniebundhosen u.ä. Hosen), Latzhosen - Lange Hosen (einschl. Kniebundhosen u.ä. Hosen)	1000 St 1000 DM	.	30 603	30 637	14
1821 22 410	- - aus Baumwolle		500			
1821 22 450	- - aus synthetischen oder künstlichen Chemiefasern	1000 St 1000 DM	13 379	14 386	11 333	9
1821 22 510	- Latzhosen					
	- - aus Baumwolle	1000 St 1000 DM	3 57	2 47	2 53	8
1821 22 550	- - aus synthetischen oder künstlichen Chemiefasern	1000 St 1000 DM	58	2 50	2 51	4
	Andere Arbeits- und Berufsbekleidung für Männer oder Frauen					
	- Andere Arbeits- und Berufsbekleidung, für Männer					
1821 30 110	- - aus Baumwolle	1000 St 1000 DM	4 044	4 881	3 754	35
1821 30 150	- - aus Chemiefasern	1000 St 1000 DM	89 5 769	118 6 645	96 5 593	18
	- Schürzen, Kittel u.ä. Arbeits- und Berufsbekleidung, für Frauen					
1821 30 210	- - aus Baumwolle	1000 St 1000 DM	89 1 612	90 1 832	74 1 374	18
1821 30 250	- - aus Chemiefasern	1000 St 1000 DM	1 241	1 602	1 527	13
	Oberbekleidung (ohne Arbeits- und Berufsbekleidung), aus Gewirken oder Gestrickten					
	Mäntel, Anoreks, Windjacken, Blousons u.ä. Waren, für Männer oder Knaben					
1822 11 100	- Mäntel (einschl. Kurzmäntel), Umhänge u.ä. Waren	1000 St 1000 DM	.	.	.	2
1822 11 200	- Anoreks, Windjacken, Blousons u.ä. Waren	1000 St 1000 DM	.	.	.	4
	Anzüge, Kombinationen, Jacken, lange Hosen (einschl. Kniebundhosen u.ä. Hosen), Latzhosen und kurze Hosen, für Männer oder Knaben					
1822 12 100	- Anzüge	1000 St 1000 DM	98 21 602	61 13 519	113 23 162	8
1822 12 200	- Kombinationen	1000 St 1000 DM	.	.	.	1
1822 12 300	- Jacken	1000 St 1000 DM	52 7 793	28 3 723	46 6 809	12

5 Produktion nach Güterarten - Deutschland

Melde-Nr.	Bezeichnung	Einheit	3. VJ 1995	2. VJ 1996	3. VJ 1996	3. VJ 1996 Anzahl Unternehmen
1	2	3	4	5	6	7
1822 12 400	- Lange Hosen (einschl. Kniebundhosen u.ä. Hosen)	1000 St 1000 DM	105 6 222	45 2 992	55 3 531	10
1822 12 500	- Latzhosen und kurze Hosen	1000 St 1000 DM	.	.	.	1
1822 13 100	Mäntel, Anoraks, Windjacken, Blousons u.ä. Waren, für Frauen oder Mädchen - Mäntel (einschl. Kurzmäntel), Umhänge u.ä. Waren	1000 St 1000 DM	20 3 407	20 3 056	.	14
1822 13 200	- Anoraks, Windjacken, Blousons u.ä. Waren	1000 St 1000 DM	2 81	1 42	.	2
1822 14 100	Kostüme, Kombinationen, Jacken, lange Hosen (einschl. Kniebundhosen u.ä. Hosen), Latzhosen und kurze Hosen, Kleider, Röcke und Hosenröcke, für Frauen oder Mädchen - Kostüme	1000 St 1000 DM	325 20 390	116 6 784	176 10 586	10
1822 14 200	- Kombinationen	1000 St 1000 DM	.	3 352	8 194	10
1822 14 300	- Jacken	1000 St 1000 DM	167 11 093	139 10 050	210 17 034	22
1822 14 400	- Lange Hosen (einschl. Kniebundhosen u.ä. Hosen)	1000 St 1000 DM	515 13 957	582 13 500	497 12 096	29
1822 14 500	- Latzhosen und kurze Hosen	1000 St 1000 DM	.	874	649	5
1822 14 700	- Kleider	1000 St 1000 DM	193 8 904	79 4 627	63 5 360	22
1822 14 800	- Röcke und Hosenröcke	1000 St 1000 DM	413 23 197	308 17 929	320 24 350	40
1822 21 110	Oberbekleidung (ohne solche aus Gewirken oder Gestricken) für Männer oder Knaben Mäntel, Anoraks, Windjacken, Blousons u.ä. Waren - Mäntel (einschl. Kurzmäntel), Umhänge u.ä. Waren - - aus Baumwolle, Stückgewicht von 1 kg oder weniger	1000 St 1000 DM	.	.	-	-
1822 21 140	- - aus Wolle oder feinen Tierhaaren	1000 St 1000 DM	29 8 177	15 4 031	18 4 953	8
1822 21 150	- - aus Chemiefasern, Stückgewicht von 1 kg oder weniger	1000 St 1000 DM	39 3 466	.	37 2 895	6
1822 21 190	- - aus Baumwolle, Chemiefasern oder anderen Spinnstoffen, Stückgewicht von mehr als 1 kg	1000 St 1000 DM	11 1 393	13 1 688	11 1 550	5
1822 21 210	- Anoraks, Windjacken, Blousons u.ä. Waren - - aus Baumwolle	1000 St 1000 DM	8 774	7 824	7 855	5
1822 21 250	- - aus Chemiefasern	1000 St 1000 DM	18 895	25 5 157	.	8
1822 21 290	- - aus anderen Spinnstoffen	1000 St 1000 DM	.	.	.	1
1822 22 110	Anzüge und Kombinationen - Anzüge - - aus Baumwolle	1000 St 1000 DM	.	4 942	.	3
1822 22 140	- - aus Wolle oder feinen Tierhaaren	1000 St 1000 DM	293 67 026	171 45 867	195 51 279	33
1822 22 190	- - aus anderen Spinnstoffen	1000 St 1000 DM	35 6 230	36 6 264	31 5 969	18
1822 22 210	- Kombinationen - - aus Baumwolle	1000 St 1000 DM	.	-	-	-
1822 22 240	- - aus Wolle oder feinen Tierhaaren	1000 St 1000 DM	.	.	.	3
1822 22 290	- - aus anderen Spinnstoffen	1000 St 1000 DM	47 2 127	.	55 2 004	3

5 Produktion nach Güterarten - Deutschland

Melde-Nr.	Bezeichnung	Einheit	3. VJ 1995	2. VJ 1996	3. VJ 1996	3. VJ 1996 Anzahl Unternehmen
1	2	3	4	5	6	7
	Jacken					
	- aus Baumwolle, Wolle oder feinen Tierhaaren oder aus anderen Spinnstoffen					
1822 23 310	- - aus Baumwolle	1000 St 1000 DM	379 45 320	190 13 792	256 26 661	16
1822 23 340	- - aus Wolle oder feinen Tierhaaren	1000 St 1000 DM	390 64 494	328 52 977	395 66 590	46
1822 23 390	- - aus anderen Spinnstoffen	1000 St 1000 DM	423 49 552	220 22 278	332 37 629	27
	Lange Hosen (einschl. Kniebundhosen u.ä. Hosen), Latzhosen (ohne Arbeits- und Berufsbekleidung), kurze Hosen					
	- Lange Hosen (einschl. Kniebundhosen u.ä. Hosen) aus Rippenschußsamt und -plüsch, Demin, anderen Baumwollstoffen, Chemiefasern; lange und kurze Hosen, aus Wolle oder feinen Tierhaaren, lange Hosen, Latzhosen und kurze Hosen, aus anderen Spinnstoffen					
1822 24 410	- - Lange Hosen aus Rippenschußsamt und -plüsch	1000 St 1000 DM	34 2 391	30 2 058	23 1 716	3
1822 24 420	- - Lange Hosen aus Denim	1000 St 1000 DM	401 16 445	456 16 274	424 15 856	15
1822 24 430	- - Lange Hosen aus anderen Baumwollstoffen	1000 St 1000 DM	984 54 481	768 40 531	815 45 858	39
1822 24 440	- - Lange und kurze Hosen, aus Wolle oder feinen Tierhaaren	1000 St 1000 DM	752 54 556	532 38 302	679 50 330	39
1822 24 460	- - Lange Hosen aus synthetischen Chemiefasern	1000 St 1000 DM	728 29 833	600 19 858	697 24 968	17
1822 24 470	- - Lange Hosen aus künstlichen Chemiefasern	1000 St 1000 DM	19 1 199	13 836	16 1 004	4
1822 24 490	- - Lange Hosen, Latzhosen und kurze Hosen, aus anderen Spinnstoffen	1000 St 1000 DM	472 27 645	415 24 774	445 27 078	30
1822 24 510	- - Latzhosen					
1822 24 510	- - aus Baumwolle	1000 St 1000 DM	19 .	19 .	14 .	3
1822 24 590	- - aus Wolle, feinen Tierhaaren oder Chemiefasern	1000 St 1000 DM	- -	-
1822 24 610	- - Kurze Hosen					
1822 24 610	- - aus Baumwolle	1000 St 1000 DM	17 .	10 183	2 31	4
1822 24 660	- - aus synthetischen Chemiefasern	1000 St 1000 DM	2
1822 24 670	- - aus künstlichen Chemiefasern	1000 St 1000 DM	1
	Oberbekleidung (ohne solche aus Gewirken oder Gestrickten) für Frauen oder Mädchen					
	Mäntel, Anoraks, Windjacken, Blousons u.ä. Waren					
	- Mäntel (einschl. Kurzmäntel), Umhänge u.ä. Waren					
1822 31 110	- - aus Baumwolle, Stückgewicht von 1 kg oder weniger	1000 St 1000 DM	59 8 859	36 3 816	34 5 398	10
1822 31 140	- - aus Wolle oder feinen Tierhaaren	1000 St 1000 DM	488 107 838	212 27 736	504 101 249	49
1822 31 150	- - aus Chemiefasern, Stückgewicht von 1 kg oder weniger	1000 St 1000 DM	15 3 885	3 1 428	5 3 083	6
1822 31 190	- - aus Baumwolle, Chemiefasern oder anderen Spinnstoffen, Stückgewicht von mehr als 1 kg	1000 St 1000 DM	790 101 794	269 33 354	732 99 245	28
1822 31 210	- - Anoraks, Windjacken, Blousons u.ä. Waren					
1822 31 210	- - aus Baumwolle	1000 St 1000 DM	88 9 556	68 4 032	. .	7
1822 31 250	- - aus Chemiefasern	1000 St 1000 DM	19 3 769	21 2 058	41 5 260	10
1822 31 290	- - aus anderen Spinnstoffen	1000 St 1000 DM	2 91	139 14 089	. .	11

5 Produktion nach Güterarten - Deutschland

Melde-Nr.	Bezeichnung	Einheit	3. VJ 1995	2. VJ 1996	3. VJ 1996	3. VJ 1996 Anzahl Unternehmen
1	2	3	4	5	6	7
	Kostüme, Kombinationen					
	- Kostüme					
1822 32 110	- - aus Baumwolle	1000 St 1000 DM	184 21 389	167 14 564	66 8 540	18
1822 32 140	- - aus Wolle oder feinen Tierhaaren	1000 St 1000 DM	65 22 486	26 8 139	64 20 591	28
1822 32 190	- - aus anderen Spinnstoffen	1000 St 1000 DM	200 16 448	245 17 919	290 22 803	37
	- Kombinationen					
1822 32 210	- - aus Baumwolle	1000 St 1000 DM	57 2 807	20 1 294	16 1 325	7
1822 32 240	- - aus Wolle oder feinen Tierhaaren	1000 St 1000 DM	88 16 218	24 6 988	101 17 307	15
1822 32 290	- - aus anderen Spinnstoffen	1000 St 1000 DM	54 10 521	117 10 483	139 14 419	17
	Jacken					
	- aus Baumwolle, Wolle oder feinen Tierhaaren und aus anderen Spinnstoffen					
1822 33 310	- - aus Baumwolle	1000 St 1000 DM	85 8 423	65 5 731	204 22 202	33
1822 33 340	- - aus Wolle oder feinen Tierhaaren	1000 St 1000 DM	551 86 675	420 65 458	540 88 184	69
1822 33 390	- - aus anderen Spinnstoffen	1000 St 1000 DM	617 58 085	257 21 103	343 34 887	64
	Kleider, Röcke und Hosenröcke					
	- Kleider					
1822 34 710	- - aus Baumwolle	1000 St 1000 DM	380 38 627	251 15 985	213 21 644	49
1822 34 740	- - aus Wolle oder feinen Tierhaaren	1000 St 1000 DM	. .	19 2 481	37 4 685	18
1822 34 760	- - aus synthetischen Chemiefasern	1000 St 1000 DM	566 63 079	499 47 330	546 60 701	43
1822 34 770	- - aus künstlichen Chemiefasern	1000 St 1000 DM	134 7 925	168 8 713	138 6 536	26
1822 34 780	- - aus Seide, Schappeseide oder Bourratteseide	1000 St 1000 DM	. .	25 3 762	59 8 707	15
1822 34 790	- - aus anderen Spinnstoffen	1000 St 1000 DM	350 31 729	194 18 103	238 25 316	35
	- Röcke und Hosenröcke					
1822 34 810	- - aus Baumwolle	1000 St 1000 DM	1 605 62 243	773 27 221	885 38 815	62
1822 34 840	- - aus Wolle oder feinen Tierhaaren	1000 St 1000 DM	832 51 664	385 24 610	546 39 495	64
1822 34 860	- - aus synthetischen Chemiefasern	1000 St 1000 DM	763 37 857	542 25 438	708 36 063	52
1822 34 870	- - aus künstlichen Chemiefasern	1000 St 1000 DM	358 12 540	368 12 606	390 12 809	32
1822 34 890	- - aus anderen Spinnstoffen	1000 St 1000 DM	664 35 625	597 26 810	939 49 538	52
	Lange Hosen (einschl. Kniebundhosen u.ä. Hosen), Latzhosen und kurze Hosen					
	- Lange Hosen (einschl. Kniebundhosen u.ä. Hosen)					
1822 35 410	- - aus Rippenschußsamt und -plüsch	1000 St 1000 DM	139 5 356	53 1 993	193 6 201	10
1822 35 420	- - aus Denim	1000 St 1000 DM	359 10 359	350 11 372	213 8 410	18
1822 35 430	- - aus anderen Baumwollstoffen	1000 St 1000 DM	2 176 99 030	1 607 74 132	2 187 108 595	83
1822 35 440	- - aus Wolle oder feinen Tierhaaren	1000 St 1000 DM	496 37 272	312 20 785	490 39 033	52
1822 35 460	- - aus synthetischen Chemiefasern	1000 St 1000 DM	717 25 665	767 23 214	897 29 990	55
1822 35 470	- - aus künstlichen Chemiefasern	1000 St 1000 DM	255 9 549	355 11 985	319 11 544	27
	- Latzhosen					
1822 35 510	- - aus Baumwolle	1000 St 1000 DM	2
1822 35 590	- - aus Wolle, feinen Tierhaaren oder Chemiefasern	1000 St 1000 DM	- .	. .	- .	-

5 Produktion nach Güterarten - Deutschland

Melde-Nr.	Bezeichnung	Einheit	3. VJ 1995	2. VJ 1996	3. VJ 1996	3. VJ 1996 Anzahl Unternehmen
1	2	3	4	5	6	7
1822 35 610	- Kurze Hosen u.a. Hosen, aus anderen Spinnstoffen - - Kurze Hosen - - - aus Baumwolle	1000 St 1000 DM	8 102	12 390	- -	-
1822 35 640	- - - aus Wolle oder feinen Tierhaaren	1000 St 1000 DM	2
1822 35 660	- - - aus synthetischen Chemiefasern	1000 St 1000 DM	1 27	4 138	1 131	3
1822 35 670	- - - aus künstlichen Chemiefasern	1000 St 1000 DM	4 91	1
1822 35 690	- - Andere Hosen aus anderen Spinnstoffen	1000 St 1000 DM	750 34 172	411 18 166	363 20 124	33
	Wäsche aus Gewirken oder Gestrickten					
1823 11 100	Hemden für Männer oder Knaben - Hemden für Männer oder Knaben	1000 St 1000 DM	240 6 349	41 1 374	61 2 702	9
1823 12 200	Slips u.a. Unterhosen, Nachthemden und Schlafanzüge, Bademäntel und -jacken, Hausmäntel u.ä. Waren, für Männer oder Knaben - Slips u.a. Unterhosen	1000 St 1000 DM	5 636 42 069	5 676 42 133	5 138 40 350	40
1823 12 300	- Nachthemden und Schlafanzüge	1000 St 1000 DM	539 13 894	473 10 322	586 17 202	16
1823 12 400	- Bademäntel und -jacken, Hausmäntel u.ä. Waren	1000 St 1000 DM	5 239	11 549	6 246	4
1823 13 100	Blusen und Hemdblusen für Frauen oder Mädchen - Blusen und Hemdblusen	1000 St 1000 DM	1 567 60 247	1 027 37 217	1 175 46 770	52
1823 14 200	Slips u.a. Unterhosen, Nachthemden und Schlafanzüge, Bademäntel und -jacken, Negliges, Hausmäntel u.ä. Waren, Unterkleider und Unterröcke, für Frauen oder Mädchen - Slips u.a. Unterhosen	1000 St 1000 DM	18 191 83 124	18 590 83 121	16 530 69 380	59
1823 14 300	- Nachthemden und Schlafanzüge	1000 St 1000 DM	2 309 58 468	1 652 41 541	2 184 64 033	27
1823 14 400	- Bademäntel und -jacken, Negliges, Hausmäntel u.ä. Waren	1000 St 1000 DM	238 9 678	109 3 949	179 7 939	12
1823 14 500	- Unterkleider und Unterröcke	1000 St 1000 DM	1 332 9 784	639 4 859	599 4 543	15
	Andere Wäsche (ohne solche aus Gewirken oder Gestrickten)					
1823 21 110	Hemden für Männer oder Knaben - aus Baumwolle, Chemiefasern und aus anderen Spinnstoffen - - aus Baumwolle	1000 St 1000 DM	631 19 250	377 12 615	424 15 068	22
1823 21 150	- - aus Chemiefasern	1000 St 1000 DM	. 1 290	34 1 451	. 740	5
1823 21 190	- - aus anderen Spinnstoffen	1000 St 1000 DM	. 1 375	11 455	. 738	3
1823 22 210	Slips u.a. Unterhosen, Nachthemden und Schlafanzüge, Unterhemden, Bademäntel und -jacken, Hausmäntel u.ä. Waren, für Männer oder Knaben - Slips u.a. Unterhosen - - aus Baumwolle	1000 St 1000 DM	2
1823 22 290	- - aus anderen Spinnstoffen	1000 St 1000 DM	- -	- -	- -	-
1823 22 310	- Nachthemden und Schlafanzüge - - aus Baumwolle	1000 St 1000 DM	15 .	3 .	6 .	4
1823 22 390	- - aus anderen Spinnstoffen	1000 St 1000 DM	- -	- -	- -	-
1823 22 410	- Unterhemden, Bademäntel und -jacken, Hausmäntel u.ä. Waren - - aus Baumwolle	1000 St 1000 DM	44 3 804	40 3 169	52 4 473	4
1823 22 490	- - aus anderen Spinnstoffen	1000 St 1000 DM	1

5 Produktion nach Güterarten - Deutschland

Melde-Nr.	Bezeichnung	Einheit	3. VJ 1995	2. VJ 1996	3. VJ 1996	3. VJ 1996 Anzahl Unternehmen
1	2	3	4	5	6	7
	Blusen und Hemdblusen für Frauen oder Mädchen - aus Baumwolle, Chemiefasern, Seide, Schappeseide, Bourrette-seide und aus anderen Spinnstoffen					
1823 23 110	- - aus Baumwolle	1000 St 1000 DM	1 531 65 900	1 156 41 815	1 257 53 886	76
1823 23 150	- - aus Chemiefasern	1000 St 1000 DM	1 730 91 255	1 305 56 594	1 628 84 334	81
1823 23 180	- - aus Seide, Schappeseide oder Bourrette-seide	1000 St 1000 DM	70 4 990	63 3 659	81 5 031	23
1823 23 190	- - aus anderen Spinnstoffen	1000 St 1000 DM	1 274 62 034	585 23 931	1 040 51 826	41
	Nachthemden, Schlafanzüge, Negliges, Bademäntel und -jacken, Hausmäntel, Unterhemden, Slips, für Frauen oder Mädchen - Nachthemden und Schlafanzüge					
1823 24 310	- - aus Baumwolle	1000 St 1000 DM	205 6 219	215 4 113	209 5 773	10
1823 24 350	- - aus Chemiefasern	1000 St 1000 DM	.	331 .	.	2
1823 24 390	- - aus anderen Spinnstoffen	1000 St 1000 DM	6 393	10 412	.	3
	- Unterkleider und Unterröcke aus Baumwolle, Chemiefasern und aus anderen Spinnstoffen					
1823 24 510	- - aus Baumwolle	1000 St 1000 DM	-	-	-	-
1823 24 550	- - aus Chemiefasern	1000 St 1000 DM	.	.	.	1
1823 24 590	- - aus anderen Spinnstoffen	1000 St 1000 DM	.	.	.	2
	- Negliges, Bademäntel und -jacken, Hausmäntel u.ä. Waren, aus Baumwolle und Chemiefasern					
1823 24 610	- - aus Baumwolle	1000 St 1000 DM	55 4 346	44 3 440	46 3 888	6
1823 24 650	- - aus Chemiefasern	1000 St 1000 DM	.	.	.	1
	- Unterhemden, Slips u.ä. Unterhosen, aus Baumwolle und Chemiefasern					
1823 24 710	- - aus Baumwolle	1000 St 1000 DM	375	327	.	3
1823 24 750	- - aus Chemiefasern	1000 St 1000 DM	47	18 393	.	3
1823 24 890	- - Negliges, Bademäntel und -jacken, Hausmäntel, Unterhemden, Slips u.ä. Unterhosen, aus anderen Spinnstoffen	1000 St 1000 DM	.	.	.	1
	Büstenhalter, Hüftgürtel, Miederhosen, Korseletts, Hosenträger, Strumpfhalter, Strumpfbänder u.ä. Waren, teile dafür, auch aus Gewirken oder Gestricken					
1823 25 300	- Büstenhalter	1000 St 1000 DM	918 16 830	876 14 179	790 13 457	20
1823 25 500	- Hüftgürtel, Miederhosen, Korseletts	1000 St 1000 DM	447 13 307	382 10 633	427 11 096	21
1823 25 700	- Hosenträger, Strumpfhalter, Strumpfbänder u.ä. Waren, teile dafür	1000 DM	856	718	638	5
	T-Shirts und Unterhemden, aus Gewirken oder Gestricken					
1823 30 300	- aus Baumwolle	1000 St 1000 DM	12 979 116 054	14 315 126 151	12 560 115 390	75
1823 30 900	- aus anderen Spinnstoffen	1000 St 1000 DM	1 136 14 949	824 16 717	959 19 050	22
	Bekleidung und Bekleidungszubehör aus Gewirken oder Gestricken, für Kleinkinder					
1824 11 010	- Mäntel und Jacken	1000 St 1000 DM	664 13 383	380 7 018	526 9 903	6
1824 11 020	- Spielanzüge	1000 St 1000 DM	494 9 396	527 10 518	475 8 969	8

5 Produktion nach Güterarten - Deutschland

Melde-Nr.	Bezeichnung	Einheit	3. VJ 1995	2. VJ 1996	3. VJ 1996	3. VJ 1996 Anzahl Unternehmen
1	2	3	4	5	6	7
1824 11 030	- Unterwäsche	1000 St 1000 DM	688 3 886	867 4 286	670 3 208	9
1824 11 040	- Strampelanzüge	1000 St 1000 DM	666 6 915	287 3 455	173 2 680	7
1824 11 050	- Mullwindeln	t 1000 DM	- -	- -	- -	-
1824 11 080	- Andere Bekleidung und Bekleidungszubehör	t 1000 DM	237 12 246	78 8 183	79 8 964	9
1824 12 100	Trainingsanzüge, Skianzüge, Badeanzüge und Badehosen, andere Bekleidung - Trainingsanzüge	1000 St 1000 DM	393 13 264	366 10 761	311 13 000	15
1824 12 300	- Skianzüge	1000 St 1000 DM	- -	- -	- -	-
1824 12 400	- Badeanzüge und Badehosen - - für Männer oder Knaben	1000 St 1000 DM	79 832	91 1 415	30 431	7
1824 12 500	- - für Frauen oder Mädchen	1000 St 1000 DM	249 8 921	543 19 601	283 13 266	14
1824 12 900	- Andere Bekleidung	t 1000 DM	699 12 608	12 036	13 453	20
1824 13 730	Handschuhe - Handschuhe - - mit Kunststoff oder Kautschuk getränkt, bestrichen oder überzogen	1000 Paar 1000 DM	- -	- -	- -	-
1824 13 750	- - Andere Handschuhe	1000 Paar 1000 DM	339	.	698	3
1824 14 300	Anderes konfektioniertes Bekleidungszubehör, aus Gewirken oder Gestricken; Teile für Bekleidung oder für Bekleidungszubehör, aus Gewirken oder Gestricken - Schals, Umschlagtücher, Halstücher, Kragenschoner, Kopftücher, Schleier u.ä. Waren	1000 St 1000 DM	277 2 281	103 867	328 2 474	10
1824 14 500	- Krawatten, Schleifen (z.B. Querbinder) und Krawattenschals	1000 St 1000 DM	357	1
1824 14 900	- Anderes konfektioniertes Bekleidungszubehör, Teile für Bekleidung oder für Bekleidungszubehör	1000 DM	8 310	9 536	7 704	16
1824 21 000	Bekleidung und Bekleidungszubehör aus Spinnstoffen (ohne solche aus Gewirken oder Getricken) Bekleidung und Bekleidungszubehör für Kleinkinder	1000 DM	4 047	2 467	2 710	7
1824 22 110	Andere Bekleidung, auch Trainingsanzüge, Skianzüge, Badeanzüge und -hosen (ohne Arbeits- und Berufsbekleidung) - für Männer oder Knaben - - aus Baumwolle	1000 St 1000 DM	7 .	28 1 355	26 1 246	7
1824 22 140	- - aus Wolle oder feinen Tierhaaren	1000 St 1000 DM	14 841	11 702	13 871	8
1824 22 150	- - aus Chemiefasern	1000 St 1000 DM	29 2 029	13 1 413	8 946	5
1824 22 190	- - aus anderen Spinnstoffen	1000 St 1000 DM	15 701	18 764	21 1 069	7
1824 22 210	- für Frauen oder Mädchen - - aus Baumwolle	1000 St 1000 DM	31 834	32 794	39 1 217	13
1824 22 240	- - aus Wolle oder feinen Tierhaaren	1000 St 1000 DM	14 1 044	6 569	28 2 415	11
1824 22 250	- - aus Chemiefasern	1000 St 1000 DM	78 3 962	89 4 267	81 4 668	17
1824 22 290	- - aus anderen Spinnstoffen	1000 St 1000 DM	83 9 717	9 1 324	62 6 537	11
1824 22 300	- Skianzüge	1000 St 1000 DM	- -	- -	- -	-

5 Produktion nach Güterarten - Deutschland

Melde-Nr.	Bezeichnung	Einheit	3. VJ 1995	2. VJ 1996	3. VJ 1996	3. VJ 1996 Anzahl Unternehmen
1	2	3	4	5	6	7
1824 22 400	- Badeanzüge und Badehosen - - für Männer oder Knaben	1000 St 1000 DM	- -	- -	- -	- -
1824 22 500	- - für Frauen oder Mädchen	1000 St 1000 DM	- -	- -
1824 23 110	Taschentücher, Schals, Umschlagtücher, Krawatten, Handschuhe, anderes konfektioniertes Bekleidungszubehör; Teile für Bekleidung oder Bekleidungszubehör - Taschentücher und Ziertaschentücher - - aus Baumwolle	1000 St 1000 DM	. .	- -	- -	- -
1824 23 190	- - aus anderen Spinnstoffen	1000 St 1000 DM	1
1824 23 340	- Schals, Umschlagtücher, Halstücher, Kragenschoner, Kopftücher, Schleier u.ä. Waren - - aus Wolle oder feinen Tierhaaren	1000 St 1000 DM	277 3 864	251 3 794	236 3 136	8
1824 23 380	- - aus Seide, Schappe- oder Bourrette-seide	1000 St 1000 DM	4 209	9 403	3 132	3
1824 23 390	- - aus anderen Spinnstoffen	1000 St 1000 DM	. 16 919	. 14 339	2 390 15 847	7
1824 23 550	- Krawatten, Schleifen (z.B. Querbinder) und Krawattenschals - - aus Chemiefasern	1000 St 1000 DM	591 3 664	512 2 766	447 2 278	5
1824 23 580	- - aus Seide, Schappe- oder Bourrette-seide	1000 St 1000 DM	426 8 613	611 11 133	612 14 395	9
1824 23 590	- - aus anderen Spinnstoffen	1000 St 1000 DM	717 4 466	540 2 534	570 2 406	3
1824 23 700	- Handschuhe	1000 Paar 1000 DM	. .	- -	. .	1
1824 23 930	- Anderes konfektioniertes Bekleidungszubehör, Teile für Bekleidung oder Bekleidungszubehör - - Anderes konfektioniertes Bekleidungszubehör	1000 DM	10 181	10 312	7 068	14
1824 23 950	- - Teile für Bekleidung oder für Bekleidungszubehör	1000 DM	19 244	24 754	19 691	10
1824 31 730	Bekleidungszubehör aus Leder oder rekonstituiertem Leder - Schutzhandschuhe u.ä. Handschuhe (ohne Spezialsporthandschuhe) - - Schutzhandschuhe für alle Berufe	1000 Paar 1000 DM	71 706	68 637	75 696	4
1824 31 750	- - Andere Handschuhe und Fausthandschuhe	1000 Paar 1000 DM	159 5 427	105 3 452	226 5 513	9
1824 31 800	- Gürtel, Koppel und Schulterriemen	1000 St 1000 DM	3 791 20 045	4 137 20 162	3 733 18 976	26
1824 31 900	- Anderes Bekleidungszubehör	1000 DM	7 764	9 479	8 394	4
1824 32 100	Bekleidung aus Filz oder Vliesstoffen; Bekleidung aus Spinnstoffen, getränkt oder überzogen - Bekleidung aus kautschutierten oder bestrichenen Gewirken oder Gestricken	1000 DM	2 780	5 331	3 969	4
1824 32 330	- Bekleidung aus Filz und Vlies - - aus Filz	1000 St 1000 DM	1
1824 32 350	- - aus Vlies	1000 St 1000 DM	. .	16 220	. .	2
1824 32 530	- Mäntel (einschl. Kurzmänteln), Umhänge u.ä. Waren, aus bestrichenem oder kautschutiertem Gewebe - - für Männer oder Knaben	1000 St 1000 DM	- -	- -	- -	- -
1824 32 550	- - für Frauen oder Mädchen	1000 St 1000 DM	- -	- -	- -	- -

5 Produktion nach Güterarten - Deutschland

Melde-Nr.	Bezeichnung	Einheit	3. VJ 1995	2. VJ 1996	3. VJ 1996	3. VJ 1996 Anzahl Unternehmen
1	2	3	4	5	6	7
	- Andere Bekleidung aus bestrichenem oder kautschutiertem Gewebe					
1824 32 730	- - für Männer oder Knaben	1000 St 1000 DM	11	2
1824 32 750	- - für Frauen oder Mädchen	1000 St 1000 DM	. .	- .	- .	-
	Hüte, andere Kopfbedeckungen und Teile dafür					
	Hutstumpen, Hutrohlinge					
1824 41 300	- Hutstumpen, weder geformt noch randgeformt; Hutplatten, Bandoaux, aus Filz	1000 St 1000 DM	2
1824 41 500	- Hutstumpen oder Hutrohlinge, geflochten oder durch Verbindung von Streifen aus Stoffen aller Art hergestellt, weder geformt noch randgeformt noch ausgestattet	1000 St 1000 DM	2
	Hüte u.a. Kopfbedeckungen; Haarnetze					
1824 42 300	- aus Filz, aus Hutstumpen oder Hutplatten aus Filz hergestellt, auch ausgestattet	1000 St 1000 DM	274 9 556	113 3 509	238 9 262	12
1824 42 500	- geflochten oder durch Verbindung von Streifen aus Stoffen aller Art hergestellt, auch ausgestattet	1000 St 1000 DM	353 4 315	337 3 474	297 4 069	9
1824 42 700	- gewirkt oder gestrickt oder aus Stücken (ohne solche aus Streifen) von Spitzen, Filz oder anderen Spinnstoffserzeugnissen hergestellt, auch ausgestattet; Haarnetze, aus Stoffen aller Art, auch ausgestattet	1000 St 1000 DM	17 210 .	10 360 .	18 297 .	22
	Andere Kopfbedeckungen; Bänder, Innenfutter, Bezüge, Gestelle, Schirme und Kinnbänder, für Kopfbedeckungen					
	- Hüte u.a. Kopfbedeckungen aus Pelzfellen und aus anderen Stoffen					
1824 43 330	- - aus Pelzfellen	1000 St 1000 DM	2
1824 43 350	- - aus anderen Stoffen	1000 St 1000 DM	350 3 240	388 3 712	336 3 474	11
1824 43 500	- Bänder zur Innenausrüstung, Innenfutter, Bezüge, Gestelle, Schirme und Kinnbänder, für Kopfbedeckungen	1000 DM	.	.	.	1
	Pelze und Pelzwaren					
	Pelzfelle (einschl. Teilen), gegerbt oder zugerichtet					
1830 11 300	- ganze Pelzfelle, auch ohne Kopf, Schwanz oder Klauen, nicht zusammengesetzt, von Kaninchen, Hasen oder Astrachen-, Karakul-, Persiener-, Breitschwanz- u.ä. Lämmern, von indischen, chinesischen, mongolischen oder tibetischen Lämmern	1000 St 1000 DM	239 3 530	283 4 340	274 4 154	7
1830 11 500	- Andere Pelzfelle (einschl. Köpfen, Schwänzen, Klauen u.a. Teilen, Abfällen und Überresten), auch zusammengesetzt	1000 DM	.	.	.	2
	Bekleidung, Bekleidungszubehör u.a. Waren, aus Pelzfellen					
1830 12 300	- Bekleidung und Bekleidungszubehör aus Pelzfellen von Jungtieren der Sattel- oder Mützenrobbe	1000 DM	.	.	.	2
1830 12 900	- Andere Waren aus Pelzfellen	1000 DM	1 766	1 627	1 954	7
1830 13 000	Künstliches Pelzwerk und Waren daraus	1000 DM	665	893	534	3
1899 00 000	Veredlung von Erzeugnissen dieser Güterabteilung	1000 DM	12 464	11 295	13 728	20

5 Produktion nach Güterarten - Deutschland

Melde-Nr.	Bezeichnung	Einheit	3. VJ 1995	2. VJ 1996	3. VJ 1996	3. VJ 1996 Anzahl Unternehmen
1	2	3	4	5	6	7
	Leder und Lederwaren					
	Sämschleder; Lackleder und folien-kaschierte Lackleder; metallisierte Leder					
1910 10 300	- Sämschleder (einschl. Neusämschleder)	1000 m2	*	.	.	2
	darunter zum Absatz bestimmt	1000 m2	.	.	.	2
		1000 DM	.	.	.	
1910 10 500	- Lackleder und folien-kaschierte Leder; metallisierte Leder	1000 m2	*	-	-	-
	darunter zum Absatz bestimmt	1000 m2	-	-	-	-
		1000 DM	-	-	-	
	Rind- und Kalbleder, Roßleder und Leder von anderen Einhufern, entheart					
1910 20 100	- Gegerbtes Leder aus ganzen Häuten von Rindern und Kälbern, mit einer Oberfläche von 2,6 m2 oder weniger	t	.	.	.	3
		1000 DM	.	.	.	
	- Anderes Leder aus ganzen Häuten von Rindern und Kälbern, mit einer Oberfläche von 2,6 m2 oder weniger (Boxcalf u.a. bearbeitet)					
1910 20 210	- - für Bekleidung	1000 m2	*	-	-	-
	darunter zum Absatz bestimmt	1000 m2	-	-	-	-
		1000 DM	-	-	-	
1910 20 220	- - für Schuhe	1000 m2	*	265	275	6
	darunter zum Absatz bestimmt	1000 m2	265	275	246	6
		1000 DM	17 557	17 231	15 382	
1910 20 290	- - für andere Zwecke	1000 m2	*	98	137	5
	darunter zum Absatz bestimmt	1000 m2	98	137	136	5
		1000 DM	6 853	9 737	9 217	
1910 20 300	- Anderes Rind- und Kalbleder, Roßleder und Leder von anderen Einhufern, gegerbt oder nachgegerbt, jedoch nicht zugerichtet, auch gespalten	t	*	449	6 830	6
	darunter zum Absatz bestimmt	t	449	6 830	9 554	6
		1000 DM	5 972	13 025	14 484	
	- Volleder von Rindern und Kälbern, nach dem Gerben zugerichtet					
1910 20 420	- - Sohlenleder	t	*	-	-	-
	darunter zum Absatz bestimmt	t	-	-	-	-
		1000 DM	-	-	-	
1910 20 490	- - Anderes Volleder	t	*	.	.	3
	darunter zum Absatz bestimmt	t	.	.	.	2
		1000 DM	.	.	.	
	- Narbenspalt von Rindern und Kälbern, nach dem Gerben zugerichtet					
1910 20 510	- - für Bekleidung	1000 m2	*	.	.	1
	darunter zum Absatz bestimmt	1000 m2	.	.	.	1
		1000 DM	.	.	.	
1910 20 520	- - für Schuhe	1000 m2	*	.	131	3
	darunter zum Absatz bestimmt	1000 m2	.	131	108	3
		1000 DM	.	3 895	3 194	
1910 20 530	- - für Möbel	1000 m2	*	1 101	1 358	7
	darunter zum Absatz bestimmt	1000 m2	1 101	1 358	1 154	7
		1000 DM	51 460	58 589	45 384	
1910 20 590	- - für andere Zwecke	1000 m2	*	.	582	4
	darunter zum Absatz bestimmt	1000 m2	.	582	613	4
		1000 DM	.	.	.	
1910 20 600	- Roßleder und Leder von anderen Einhufern, Volleder und Narbenspalt, nach dem Gerben zugerichtet	1000 m2	*	.	.	1
	darunter zum Absatz bestimmt	1000 m2	.	.	.	1
		1000 DM	.	.	.	
	- Anderes Rind- und Kalbleder, nach dem Gerben zugerichtet					
1910 20 710	- - für Bekleidung	1000 m2	*	.	.	1
	darunter zum Absatz bestimmt	1000 m2	.	.	.	1
		1000 DM	.	.	.	
1910 20 720	- - für Schuhe	1000 m2	*	.	.	2
	darunter zum Absatz bestimmt	1000 m2	.	.	.	2
		1000 DM	.	.	.	
1910 20 730	- - für Möbel	1000 m2	*	531	.	2
	darunter zum Absatz bestimmt	1000 m2	531	.	.	2
		1000 DM	21 147	.	.	
1910 20 790	- - für andere Zwecke	1000 m2	*	51	59	4
	darunter zum Absatz bestimmt	1000 m2	51	69	59	4
		1000 DM	1 433	885	850	
1910 20 800	- Anderes Roßleder und Leder von anderen Einhufern, nach dem Gerben zugerichtet	1000 m2	*	.	-	-
	darunter zum Absatz bestimmt	1000 m2	.	-	-	-
		1000 DM	.	-	-	

5 Produktion nach Güterarten - Deutschland

Melde-Nr.	Bezeichnung	Einheit	3. VJ 1995	2. VJ 1996	3. VJ 1996	3. VJ 1996 Anzahl Unternehmen
1	2	3	4	5	6	7
1910 31 300	Schaf- oder Lammleder, enthaart - nur gegerbt, nicht zugerichtet, auch gespalten darunter zum Absatz bestimmt	t t 1000 DM	* - -	- - -	- - -	- - -
1910 31 510	- nach dem Gerben zugerichtet; Pergament- oder Rohhautleder - - für Bekleidung darunter zum Absatz bestimmt	1000 m2 1000 m2 1000 DM	* 12 12 389	2 2 2
1910 31 520	- - für Schuhe darunter zum Absatz bestimmt	1000 m2 1000 m2 1000 DM	* - -	- - -	1 1 1
1910 31 590	- - für andere Zwecke darunter zum Absatz bestimmt	1000 m2 1000 m2 1000 DM	*	1 1 1
1910 32 300	Ziegen- oder Zickellleder, enthaart - nur gegerbt, nicht zugerichtet, auch gespalten darunter zum Absatz bestimmt	t t 1000 DM	* - -	- - -	- - -	- - -
1910 32 510	- nach dem Gerben zugerichtet; Pergament- oder Rohhautleder - - für Bekleidung darunter zum Absatz bestimmt	1000 m2 1000 m2 1000 DM	*	2 2 2
1910 32 520	- - für Schuhe darunter zum Absatz bestimmt	1000 m2 1000 m2 1000 DM	*	1 1 1
1910 32 590	- - für andere Zwecke darunter zum Absatz bestimmt	1000 m2 1000 m2 1000 DM	* 13 13 703	2 2 2
1910 33 300	Leder von Schweinen, enthaart - nur gegerbt darunter zum Absatz bestimmt	t t 1000 DM	* - -	- - -	- - -	- - -
1910 33 510	- nach dem Gerben zugerichtet; Pergament- oder Rohhautleder - - für Bekleidung darunter zum Absatz bestimmt	1000 m2 1000 m2 1000 DM	*	2 2 2
1910 33 520	- - für Schuhe darunter zum Absatz bestimmt	1000 m2 1000 m2 1000 DM	*	- - -	- - -	- - -
1910 33 590	- - für andere Zwecke darunter zum Absatz bestimmt	1000 m2 1000 m2 1000 DM	*	- - -	- - -	- - -
1910 41 300	Leder von Kriechtieren u.a. Tieren - nur gegerbt darunter zum Absatz bestimmt	t t 1000 DM	* - -	- - -	- - -	- - -
1910 41 510	- nach dem Gerben zugerichtet - - für Bekleidung darunter zum Absatz bestimmt	1000 m2 1000 m2 1000 DM	* - -	- - -	- - -	- - -
1910 41 520	- - für Schuhe darunter zum Absatz bestimmt	1000 m2 1000 m2 1000 DM	* - -	- - -	- - -	- - -
1910 41 590	- - für andere Zwecke darunter zum Absatz bestimmt	1000 m2 1000 m2 1000 DM	* - -	- - -	- - -	- - -
1910 42 000	Lederfaserstoff in Platten, Blättern oder Streifen, auch in Rollen darunter zum Absatz bestimmt	1000 m2 1000 m2 1000 DM	* 3 885 3 885 13 046	3 789 3 789 14 889	3 968 3 968 15 591	3 3 3
1910 50 000	Schnitzel u.a. Abfälle von Leder, Pergament-, Rohhautleder oder Lederfaserstoff, nicht zur Herstellung von Waren aus Leder verwendbar; Lederspäne usw.	1000 DM	.	.	.	2
1920 11 000	Sattlerwaren für alle Tiere (einschl. Zugtauen, Leinen, Kniekappen, Maulkörben, Satteldecken, Satteltaschen, Hundedecken u.dgl.), aus Stoffen aller Art	1000 DM	25 482	28 256	28 082	19

5 Produktion nach Güterarten - Deutschland

Melde-Nr.	Bezeichnung	Einheit	3. VJ 1995	2. VJ 1996	3. VJ 1996	3. VJ 1996 Anzahl Unternehmen
1	2	3	4	5	6	7
	Reiseartikel, Handtaschen u.ä. Behältnisse, aus Leder, Lederfaserstoff, Kunststofffolien, Spinnstoffen, Vulkangas oder Pappe, oder ganz oder überwiegend mit diesen Stoffen oder mit Papier überzogen					
1920 12 103	- Reisekoffer, Handkoffer, Kosmetikkoffer und Dokumentenkoffer, Aktentaschen, Schulranzen u.ä. Behältnisse	1000 St	181	209	244	20
	- aus Leder oder Lederfaserstoff	1000 DM	16 566	15 717	14 320	
1920 12 105	- aus textilen Geweben oder anderem Material	1000 St	584	530	475	21
	- Handtaschen, auch mit Schulterriemen (einschl. solcher ohne Handgriffe)	1000 DM	25 052	21 750	19 792	
1920 12 201	- aus Leder oder Lederfaserstoff für Damen	1000 St	128	118	124	12
	- aus Leder oder Lederfaserstoff für Herren	1000 DM	19 407	13 612	15 670	
1920 12 203	- aus textilen Geweben oder anderem Material für Damen	1000 St	16	14	15	4
	- aus textilen Geweben oder anderem Material für Herren	1000 DM	2 261	1 764	1 664	
1920 12 205	- Taschen- oder Handtaschenartikel	1000 St	54	118	65	4
	- aus Leder oder Lederfaserstoff	1000 DM	3 207	2 256	3 284	
1920 12 207	- aus textilen Geweben oder anderem Material für Herren	1000 St	.	.	.	1
	- Taschen- oder Handtaschenartikel	1000 DM	.	.	.	
1920 12 303	- aus Leder oder Lederfaserstoff	1000 DM	41 051	28 530	29 134	31
1920 12 305	- aus textilen Geweben oder anderem Material	1000 DM	6 891	8 567	6 675	8
1920 12 500	- Reisetaschen, Toilettentaschen (Necessaires), Rucksäcke, Taschen für Sportartikel, Behältnisse für Musikinstrumente u.ä. Behältnisse	1000 DM	51 655	50 705	45 820	36
1920 12 700	- Zusammenstellungen für die Reise (Necessaires) von Waren zur Körperpflege, zum Nähen oder Reinigen von Schuhen oder Bekleidung	1000 St	.	.	.	1
	- Uhrenbänder und Teile dafür (ohne solche aus Metallen)	1000 DM	.	.	.	
1920 13 000	- Waren aus Leder oder Lederfaserstoff	1000 St	1 224	957	968	7
	- zu technischen Zwecken	1000 DM	8 690	7 222	7 476	
1920 14 300	- Andere Waren	t	.	.	693	9
	- Wasserdichte Schuhe mit Laufsohlen und Oberteil aus Kautschuk oder Kunststoff	1000 DM	40 219	42 482	39 176	
1920 14 500	- mit Oberteil aus Kautschuk	1000 DM	26 299	24 471	24 832	30
	- mit Oberteil aus Kunststoff	1000 Paar	.	.	.	
1930 11 200	- Andere Schuhe mit Laufsohlen und Oberteil aus Kautschuk oder Kunststoff	1000 DM	.	.	.	1
	- Sandalen	1000 Paar	158	.	.	2
1930 12 100	- Andere Schuhe, mit Oberteil aus Kautschuk	1000 DM	796	.	.	
1930 12 200	- Andere Schuhe, mit Oberteil aus Kunststoff	1000 Paar	-	-	-	-
	- Straßenschuhe (Stiefel, Stiefeletten, Halbschuhe)	1000 DM	-	-	-	
1930 12 350	- Pantoffeln und andere Hausschuhe	1000 Paar	.	.	.	1
	- Schuhe mit Oberteil aus Leder	1000 DM	.	.	.	
1930 12 370	- Schuhe mit Laufsohlen aus Kautschuk, Kunststoff, Leder oder Lederfaserstoff (ohne Sandalen und Hausschuhe)	1000 Paar	-	-	-	-
	- für Männer	1000 DM	1 525	1 422	1 447	36
1930 13 510	- für Frauen; Schuhe, die nicht als Männer- oder Frauenschuhe erkennbar sind (Unisex-Schuhe)	1000 DM	112 439	101 257	110 944	
1930 13 522	- für Frauen	1000 Paar	2 906	2 531	2 721	44
	- Unisex-Schuhe	1000 DM	206 958	167 174	191 553	
1930 13 529	- Unisex-Schuhe	1000 Paar	167	180	159	8
		1000 DM	21 573	23 673	20 821	

5 Produktion nach Güterarten - Deutschland

Melde-Nr.	Bezeichnung	Einheit	3. VJ 1995	2. VJ 1996	3. VJ 1996	3. VJ 1996 Anzahl Unternehmen
1	2	3	4	5	6	7
1930 13 530	- - für Kinder	1000 Paar	566	426	630	9
	- Sandalen	1000 DM	27 685	18 596	30 985	
1930 13 610	- - für Männer	1000 Paar	92	119	66	10
	- - für Frauen; Sandalen, die nicht als Männer- oder Frauensandalen erkennbar sind (Unisex-Sandalen)	1000 DM	4 568	7 733	4 194	
1930 13 620	- - für Frauen; Sandalen, die nicht als Männer- oder Frauensandalen erkennbar sind (Unisex-Sandalen)	1000 Paar	2 263	2 136	1 901	15
		1000 DM	32 773	35 231	27 726	
1930 13 630	- - für Kinder	1000 Paar	290	337	300	5
		1000 DM	2 182	2 798	2 527	
1930 13 700	- Pantoffeln und andere Hausschuhe	1000 Paar	.	.	.	2
		1000 DM	.	.	.	
1930 13 800	- Andere Schuhe mit Oberteil aus Leder oder Lederfaserstoff und Laufsohlen aus Holz, Kork oder aus anderen Stoffen	1000 Paar	13	7	.	2
		1000 DM	687	392	.	
	Schuhe mit Oberteil aus Spinnstoffen (ohne Sportschuhe)					
	- Pantoffeln u.s. Hausschuhe;					
	Schuhe mit Oberteil aus Spinnstoffen					
1930 14 440	- - Pantoffeln u.s. Hausschuhe	1000 Paar	768	631	726	12
		1000 DM	11 537	11 416	11 619	
1930 14 450	- - Schuhe mit Laufsohlen aus Kautschuk, Kunststoff, Leder oder Lederfaserstoff	1000 Paar	426	377	375	5
		1000 DM	20 213	.	18 014	
1930 14 480	- - Schuhe mit Oberteil aus Spinnstoffen und mit Laufsohlen aus Holz oder Kork	1000 Paar	-	-	-	-
		1000 DM	-	-	-	
1930 14 490	- - Schuhe mit Oberteil aus Spinnstoffen und mit Laufsohlen aus anderen Stoffen	1000 Paar	18	.	.	2
		1000 DM	530	.	.	
1930 21 100	Skistiefel und Skilanglaufschuhe - mit Laufsohlen und Oberteil aus Kautschuk oder Kunststoff	1000 Paar	.	-	-	-
		1000 DM	.	-	-	
1930 21 500	- mit Laufsohlen aus Kautschuk, Kunststoff, Leder oder Lederfaserstoff und Oberteil aus Leder	1000 Paar	-	-	-	-
		1000 DM	-	-	-	
1930 22 400	Sportschuhe; Tennis-, Basketball-, Turn-, Trainings- u.s. Schuhe, mit Laufsohlen aus Kautschuk oder Kunststoff und Oberteil aus Spinnstoffen	1000 Paar	.	.	.	2
		1000 DM	.	.	.	
	Andere Sportschuhe (ohne Schlittschuhe und Rollschuhe)					
1930 23 100	- mit Laufsohlen und Oberteil aus Kautschuk oder Kunststoff	1000 Paar	-	-	-	-
		1000 DM	-	-	-	
1930 23 500	- mit Laufsohlen aus Kautschuk, Kunststoff, Leder oder Lederfaserstoff und Oberteil aus Leder	1000 Paar	162	150	97	4
		1000 DM	8 672	8 716	5 585	
	Schuhe mit einem Metallschutz in der Vorderkappe					
	- mit Oberteil aus Kautschuk und Laufsohlen aus Kautschuk oder Kunststoff					
1930 31 250	- - Wasserdichte Schuhe	1000 Paar	.	-	-	-
		1000 DM	.	-	-	
1930 31 270	- - Andere Schuhe mit Oberteil aus Kautschuk	1000 Paar	-	-	-	-
		1000 DM	-	-	-	
	- mit Oberteil aus Kunststoff und mit Laufsohlen aus Kautschuk oder Kunststoff					
1930 31 350	- - Wasserdichte Schuhe	1000 Paar	-	-	-	-
		1000 DM	-	-	-	
1930 31 370	- - Andere Schuhe mit Oberteil aus Kunststoff	1000 Paar	-	-	-	-
		1000 DM	-	-	-	
1930 31 500	- mit Oberteil aus Leder	1000 Paar	848	857	787	20
		1000 DM	53 854	56 081	51 170	
	Andere Schuhe, a.n.g.					
	- Andere Schuhe mit Oberteil aus Leder oder Lederriemen					
1930 32 550	- - mit Laufsohlen aus Leder und Oberteil aus Lederriemen, die über den Spann und um die große Zehe führen	1000 Paar	-	-	-	-
		1000 DM	-	-	-	
1930 32 570	- - mit einer Hauptsohle aus Holz, weder mit Innensohle noch mit einem Metallschutz in der Vorderkappe, mit Oberteil aus Leder	1000 Paar	.	-	-	-
		1000 DM	.	-	-	

5 Produktion nach Güterarten - Deutschland

Melde-Nr.	Bezeichnung	Einheit	3. VJ 1995	2. VJ 1996	3. VJ 1996	3. VJ 1996 Anzahl Unternehmen
1	2	3	4	5	6	7
1930 32 900	- Andere Schuhe mit Laufsohlen aus Kautschuk, Kunststoff, Leder, Lederfaserstoff oder aus anderen Stoffen	1000 Paar 1000 DM	187 3 787	245 3 974	249 4 566	7
	Schuhteile (einschl. Schuhoberteilen, auch an Sohlen befestigt, nicht jedoch an Laufsohlen); Einlegesohlen, Fersenstücke u.ä. herausnehmbare Waren; Gamaschen u.ä. Waren und Teile dafür					
	- Schuhoberteile und Teile dafür (ohne Verstärkungen)					
1930 40 650	- - aus Leder	1000 DM	2 828	3 495	3 188	7
1930 40 690	- - aus anderen Stoffen	1000 DM	-	.	-	-
1930 40 700	- Laufsohlen und Absätze aus Kautschuk oder Kunststoff	1000 St 1000 DM	22 175 31 334	24 656 35 755	19 134 30 142	24
	- Andere Schuhteile, Einlegesohlen u.ä. herausnehmbare Waren; Gamaschen u.ä. Waren sowie Teile dafür					
1930 40 910	- - aus Holz	1000 DM	.	.	.	2
1930 40 990	- - aus anderen Stoffen	1000 DM	46 812	50 585	47 627	26
1999 00 000	Veredlung von Erzeugnissen dieser Güterabteilung	1000 DM	15 824	15 104	12 228	10
	Holz und Holzwaren, Kork und Korkwaren, Flecht- und Korbmacherwaren (ohne Möbel)					
	Bahnschwellen aus Holz, nicht imprägniert; Holz, in der Längsrichtung gesägt oder gesäumt, gemessert oder geschält, mit einer Dicke von mehr als 6 mm					
2010 10 100	- Bahnschwellen aus Holz, nicht imprägniert	m3 m3 1000 DM	* 8 592 2 953	11 166 3 603	6 817 2 272	6 6
	darunter zum Absatz bestimmt					
	- Nadelholz, in der Längsrichtung gesägt oder gesäumt, gemessert oder geschält, mit einer Dicke von mehr als 6 mm					
2010 10 310	- - keilverzinkt (auch gehobelt oder geschliffen)	m3 m3 1000 DM	* 257 514 233 405 85 771	206 526 191 331 64 894	217 298 203 432 70 887	66 62
	darunter zum Absatz bestimmt					
2010 10 330	- - gehobelt oder geschliffen	m3 m3 1000 DM	* 501 315 482 009 256 934	454 645 445 196 227 923	527 538 516 639 263 425	168 163
	darunter zum Absatz bestimmt					
2010 10 350	- - Anderes Fichten- oder Tannenholz, Picea abies Karst., Abies alba Mill.	m3 m3 1000 DM	* 2 321 829 2 116 353 725 161	2 385 550 2 163 235 689 729	2 544 914 2 322 730 744 443	551 538
	darunter zum Absatz bestimmt					
2010 10 370	- - Kiefernholz, Pinus sylvestris L.	m3 m3 1000 DM	* 177 817 143 058 49 785	176 597 145 855 47 793	190 648 158 996 50 385	104 98
	darunter zum Absatz bestimmt					
2010 10 390	- - Anderes Nadelholz, a.n.g. (z.B. Brettchen zum Herstellen von Schiefergriffeln u.ä. Stiften)	m3 m3 1000 DM	* 269 794 264 596 84 193	287 279 283 424 90 394	282 423 278 083 86 314	93 91
	darunter zum Absatz bestimmt					
	- Laubholz (ohne Stäbe und Friese für Parkett aus tropischem Laubholz oder Eichenholz), in der Längsrichtung gesägt oder gesäumt, gemessert oder geschält, mit einer Dicke von mehr als 6 mm					
2010 10 530	- - Eichen-, Buchen- u.ä. nichttropisches Holz, keilverzinkt (auch gehobelt oder geschliffen) u.ä. bearbeitet (nicht gehobelt oder geschliffen)	m3 m3 1000 DM	* 257 897 217 531 101 620	325 477 283 882 124 297	236 112 202 700 92 173	222 196
	darunter zum Absatz bestimmt					
2010 10 550	- - Tropisches Laubholz, keilverzinkt (auch gehobelt oder geschliffen) u.ä. bearbeitet (nicht gehobelt oder geschliffen)	m3 m3 1000 DM	* 16 904 8 093	11 117 4 606	9 195 4 582	11 10
	darunter zum Absatz bestimmt					
2010 10 570	- - Tropisches Laubholz, gehobelt oder geschliffen	m3 m3 1000 DM	* 429	. . .	3 3
	darunter zum Absatz bestimmt					

5 Produktion nach Güterarten - Deutschland

Melde-Nr.	Bezeichnung	Einheit	3. VJ 1995	2. VJ 1996	3. VJ 1996	3. VJ 1996 Anzahl Unternehmen
1	2	3	4	5	6	7
2010 10 590	-- Eichen-, Buchen- u.a. nichttropisches Holz, gehobelt oder geschliffen darunter zum Absatz bestimmt	m3 m3 1000 DM	* 9 649 7 315 3 525	22 230 12 662 6 048	14 934 9 669 4 844	16 13
2010 10 730	- Stäbe und Friesen für Parkett aus tropischem Laubholz und Eichenholz, gehobelt, nicht zusammengesetzt, über 6 mm Dicke -- aus tropischem Laubholz darunter zum Absatz bestimmt	m2 m2 1000 DM	* 37 453 37 453 731 2 714	3 3
2010 10 770	-- aus Eichenholz darunter zum Absatz bestimmt	m2 m2 1000 DM	* 108 509 5 338	100 168 4 444	105 792 4 772	15 14
2010 21 103	Holz, entlang einer oder mehrerer Kanten oder Flächen profiliert, auch gehobelt, geschliffen oder keilverzinkt - Nadelholz -- Leisten darunter zum Absatz bestimmt	t t 1000 m 1000 m 1000 DM	* * 40 886 60 364 109 052	. . . 37 977 46 873 97 827	. 39 325 48 416 101 662	69 69
2010 21 109	-- Anderes Nadelholz darunter zum Absatz bestimmt	t 1000 m t 1000 m 1000 DM	* * 21 932 26 900 56 177	22 303 25 189 22 303 25 189 49 467	25 085 28 306 25 085 28 306 55 469	25 25
2010 21 533	- Laubholz; Stäbe und Friesen für Parkett - Laubholz (ohne Stäbe und Friesen für Parkett) -- Leisten darunter zum Absatz bestimmt	t t 1000 DM t 1000 DM	* * 16 158 92 359	16 924 99 353	15 398 92 206	70 70
2010 21 539	-- Anderes Laubholz darunter zum Absatz bestimmt	t t 1000 DM	* * 1 355	707 3 389	721 3 128	5 5
2010 21 550	- Stäbe und Friesen für Parkett aus Laubholz (ohne solche aus Eiche, nur gehobelt), nicht zusammengesetzt darunter zum Absatz bestimmt	m2 m2 1000 DM	* 292 669 12 682	255 712 12 090	228 770 10 869	17 17
2010 22 000	Holzwolle; Holzmehl darunter zum Absatz bestimmt	t t 1000 DM	* 35 251	26 481 .	8 5
2010 23 030	Holz in Form von Plättchen oder Schnitzeln - aus Nadelholz darunter zum Absatz bestimmt	t t 1000 DM	* 382 028 29 032	380 248 24 251	386 942 21 159	197 196
2010 23 050	- aus anderem Holz darunter zum Absatz bestimmt	t t 1000 DM	* 45 386 45 386 2 609	10 396 10 396 1 000	9 261 9 261 813	15 15
2010 31 150	Rohholz, auch entrindet, vom Splint befreit oder zwei- oder vierseitig grob zugerichtet, mit Farbe, Beize, Kreosot oder anderen Konservierungsmitteln behandelt - Nadelholz -- Stangen, mit einer Länge von 6 m bis 18 m und mit einem Umfang am dicken Ende von 45 cm bis 90 cm	m3 m3 1000 DM	15 772 7 800	12 404 5 989	11 372 5 566	12
2010 31 190	-- Anderes Nadelholz	m3 1000 DM	16 954 9 105	18 331 9 963	14 695 8 531	22
2010 31 500	- Laubholz	m3 1000 DM	.	.	-	-
2010 32 000	Bahnschwellen aus Holz, imprägniert	m3 1000 DM	5 452 3 313	3 630 2 377	.	2
2010 40 050	Sägespäne, Holzabfälle und Holzausschuß (auch zu Pellets, Briketts, Scheiten o.ä. Formen zusammengespreißt) - Sägespäne darunter zum Absatz bestimmt	t t 1000 DM	* 459 035 19 811	399 108 399 108 16 587	414 877 414 877 15 815	448 448
2010 40 093	- Andere Holzabfälle und Holzausschuß -- Schwarten und Spreißel darunter zum Absatz bestimmt	t t 1000 DM	* 200 866 200 866 8 345	158 263 158 263 6 428	156 170 156 170 5 755	290 290

5 Produktion nach Güterarten - Deutschland

Melde-Nr.	Bezeichnung	Einheit	3. VJ 1995	2. VJ 1996	3. VJ 1996	3. VJ 1996 Anzahl Unternehmen
1	2	3	4	5	6	7
2010 40 099	- - Andere Holzabfälle und Holzausschuß (ohne Schwerten und Spreißel) darunter zum Absatz bestimmt	t t 1000 DM	* 82 796 82 796 7 385	93 542 93 542 7 624	92 127 92 127 7 031	91 91
2010 90 000	Imprägnieren von Holz	m3 1000 DM	32 652 4 988	29 703 4 015	29 766 3 966	27
2020 11 030	Sperrholz, ausschließlich aus Furnieren, mit einer Dicke von 6 mm oder weniger - mit mindestens einer äußeren Lage aus tropischem Holz darunter zum Absatz bestimmt	m3 m3 1000 DM	* 14 240 16 354	18 284 22 078	15 185 17 892	8 7
2020 11 050	- mit mindestens einer äußeren Lage aus anderem Holz als Nadelholz darunter zum Absatz bestimmt	m3 m3 1000 DM	* 11 085 11 085 30 970	10 198 10 198 28 283	9 765 9 765 26 939	12 12
2020 11 090	- Anderes Sperrholz, ausschließlich aus Furnieren, mit einer Dicke von 6 mm oder weniger darunter zum Absatz bestimmt	m3 m3 1000 DM	* . . .	- - -	- - -	- -
2020 12 330	Anderes Sperrholz, furniertes Holz u.ä. Lagenholz - mit mindestens einer äußeren Lage aus Laubholz - - mindestens eine Spanplatte enthaltend darunter zum Absatz bestimmt	m3 m3 1000 DM	* 18 864 18 864 17 955	16 230 16 230 15 099	16 779 16 779 15 742	7 7
2020 12 350	- - mit Block-, Stab-, Stäbchen- oder Streifenholzmittellage (Tischlerplatten) darunter zum Absatz bestimmt	m3 m3 1000 DM	* 49 264 33 908 32 141	47 337 36 044 34 561	46 308 36 020 34 000	12 11
2020 12 390	- - Anderes Sperrholz oder furniertes Holz darunter zum Absatz bestimmt	m3 m3 1000 DM	* 18 592 56 907	17 844 56 670	16 108 48 205	12 11
2020 12 530	- mit mindestens einer äußeren Lage aus Nadelholz - - mindestens eine Spanplatte enthaltend darunter zum Absatz bestimmt	m3 m3 1000 DM	* 3 398 3 398 3 561	3 679 3 679 3 886	3 645 3 645 4 010	3 3
2020 12 550	- - mit Block-, Stab-, Stäbchen- oder Streifenholzmittellage (Tischlerplatten) darunter zum Absatz bestimmt	m3 m3 1000 DM	* 1 418 1 418 904	1 369 1 369 818	1 092 1 092 670	5 5
2020 12 590	- - Anderes Sperrholz oder furniertes Holz darunter zum Absatz bestimmt	m3 m3 1000 DM	* 3 165 3 165 6 621	. . 7 580	5 212 5 212 8 578	5 5
2020 13 330	Spanplatten u.ä. Platten, aus Holz oder anderen holzigen Stoffen - aus Holz - - roh oder nur geschliffen darunter zum Absatz bestimmt	m3 m3 1000 DM	* 1 210 976 1 083 468 343 186	1 213 110 1 077 810 303 786	1 171 699 1 044 610 282 768	26 25
2020 13 350	- - mit Hochdruckschichtpreßstoffen mit Dekorschicht beschichtet darunter zum Absatz bestimmt	m3 m3 1000 DM	* 250 205 203 567 186 348	211 199 169 242 165 501	196 618 157 184 160 032	18 17
2020 13 370	- - mit melaminharzgetränkten Papierlagen beschichtet darunter zum Absatz bestimmt	m3 m3 1000 DM	* 501 884 501 884 313 930	581 251 581 251 328 788	567 689 567 689 325 351	19 19
2020 13 390	- - Andere Spanplatten u.ä. Platten aus Holz darunter zum Absatz bestimmt	m3 m3 1000 DM	* 37 158 37 158 51 084	40 786 40 786 54 657	41 353 41 353 50 607	11 11
2020 13 500	- Spanplatten u.ä. Platten, aus anderen holzigen Stoffen darunter zum Absatz bestimmt	m3 m3 1000 DM	* 43 113 41 734	36 329 43 340	35 038 44 400	10 10
2020 14 130	Faserplatten aus Holz oder anderen holzigen Stoffen - mit einer Dichte von mehr als 0,8 g/cm3 - - weder mechanisch bearbeitet noch oberflächenbeschichtet darunter zum Absatz bestimmt	1000 m2 1000 m2 1000 DM	* 12 474 52 638	16 045 47 850	15 644 48 577	8 8
2020 14 150	- - andere Faserplatten mit einer Dichte von mehr als 0,8 g/cm3 darunter zum Absatz bestimmt	1000 m2 1000 m2 1000 DM	* 16 410 16 410 59 524	14 065 14 065 46 775	14 450 14 450 47 896	8 8
2020 14 330	- mit einer Dichte von mehr als 0,5 bis 0,8 g/cm3 - - weder mechanisch bearbeitet noch oberflächenbeschichtet darunter zum Absatz bestimmt	1000 m2 1000 m2 1000 DM	* . . .	4 308 23 807	4 508 27 040	4 4

5 Produktion nach Güterarten - Deutschland

Melde-Nr.	Bezeichnung	Einheit	3. VJ 1995	2. VJ 1996	3. VJ 1996	3. VJ 1996 Anzahl Unternehmen	
1	2	3	4	5	6	7	
2020 14 350	- - andere Faserplatten mit einer Dichte von mehr als 0,5 bis 0,8 g/cm3 darunter zum Absatz bestimmt	1000 m2 1000 m2 1000 DM	* : :	: : :	: : :	2 2	
2020 14 530	- mit einer Dichte von mehr als 0,35 bis 0,5 g/cm3 - - weder mechanisch bearbeitet noch oberflächenbeschichtet darunter zum Absatz bestimmt	1000 m2 1000 m2 1000 DM	* : -	: : -	: : -	1 -	
2020 14 550	- - andere Faserplatten mit einer Dichte von mehr als 0,35 bis 0,5 g/cm3 darunter zum Absatz bestimmt	1000 m2 1000 m2 1000 DM	* : -	: : -	: : -	- -	
2020 14 730	- mit einer Dichte von 0,35 g/cm3 oder weniger - - weder mechanisch bearbeitet noch oberflächenbeschichtet darunter zum Absatz bestimmt	1000 m2 1000 m2 1000 DM	* : :	: : :	: : :	1 1	
2020 14 750	- - andere Faserplatten mit einer Dichte von 0,35 g/cm3 oder weniger darunter zum Absatz bestimmt	1000 m2 1000 m2 1000 DM	* : -	: : -	: : -	- -	
2020 21 130	Furnierblätter oder Blätter für Sperrholz u.s. Holz, in der Längsrichtung gesägt, gemessert oder geschält, mit einer Dicke von 6 mm oder weniger - mit einer Dicke von 6 mm oder weniger - - keilverzinkt, gehobelt, geschliffen und Brettchen zum Herstellen von Holzgefaßen Stiften darunter zum Absatz bestimmt	m2 m2 1000 DM	* : :	923 950 5 163	834 117 4 877	861 428 4 776	6 5
2020 21 170	- - Andere Furnierblätter oder Blätter - - - mit einer Dicke von mehr als 1 mm bis 6 mm darunter zum Absatz bestimmt	m3 m3 1000 DM	* : :	61 233 19 528 28 866	53 837 17 144 28 523	49 425 15 570 24 661	33 20
2020 21 190	- - - mit einer Dicke von 1 mm oder weniger darunter zum Absatz bestimmt	m3 m3 1000 DM	* : :	19 780 19 004 56 468	22 649 21 808 66 715	17 220 16 449 56 184	19 16
2020 22 000	Verdichtetes Holz in Blöcken, Platten, Brettern oder Profilen darunter zum Absatz bestimmt	m3 m3 1000 DM	* : :	: : :	: : :	: : :	6 6
2030 11 100	Fenster, Fenstertüren, Rahmen und Verkleidungen dafür, Türen und Türrahmen, -verkleidungen und -schwellen, aus Holz - Fenster, Fenstertüren, Rahmen und Verkleidungen dafür	1000 St 1000 DM	: :	1 165 658 290	1 082 598 948	1 188 672 220	413
2030 11 530	- Türen und Rahmen dafür, Türverkleidungen und -schwellen - - eben	1000 St 1000 DM	: :	1 812 261 774	1 497 224 173	1 631 248 548	112
2030 11 550	- - bearbeitet	1000 St 1000 DM	: :	1 454 273 275	1 366 260 368	1 424 269 465	152
2030 11 590	- - Andere Türen und Rahmen dafür, Türverkleidungen und -schwellen	1000 St 1000 DM	: :	342 107 013	294 95 136	295 100 112	102
2030 12 150	Parkettafeln, Verschalungen für Betonarbeiten, Schindeln ("shingles" und "shakes"), aus Holz - Parkettafeln - - für Mosaikparkett	1000 m2 1000 DM	: :	788 21 500	761 21 092	707 19 589	24
2030 12 190	- - Andere Parkettafeln	1000 m2 1000 DM	: :	1 209 65 484	1 362 63 275	1 205 59 112	18
2030 12 300	- Verschalungen für Betonarbeiten	t 1000 DM	: :	28 718 66 170	27 500 65 119	26 288 61 056	20
2030 12 500	- Schindeln ("shingles" und "shakes")	t 1000 DM	: :	: :	: :	521	3
2030 13 010	Andere Bautischler- und Zimmermannsarbeiten aus Holz, s.n.g. - Holzleimbeuteile darunter zum Absatz bestimmt	t m3 t m3 1000 DM	* * : :	28 996 77 553 28 996 77 553 90 054	28 867 : 28 867 : 86 870	33 586 : 33 586 : 98 896	32 32
2030 13 030	- Wandelemente	t m3 1000 DM	: : :	2 450 4 624 11 340	1 013 2 131 10 015	3 145 5 774 14 608	10

5 Produktion nach Güterarten - Deutschland

Melde-Nr.	Bezeichnung	Einheit	3. VJ 1995	2. VJ 1996	3. VJ 1996	3. VJ 1996 Anzahl Unternehmen
1	2	3	4	5	6	7
2030 13 050	- Treppen	t St 1000 DM	5 644 52 406 89 947	4 906 41 983 79 898	5 663 47 163 93 123	76
2030 13 070	- Saunakabinen	t St 1000 DM	877 3 174 22 986	847 2 779 21 208	874 3 143 19 846	8
2030 13 090	- Andere Bautischler- und Zimmermannsarbeiten aus Holz, a.n.g.	t 1000 DM	65 474 399 046	72 890 402 318	79 289 389 698	298
2030 20 003	Vorgefertigte Gebäude aus Holz - Ein- und Zweifamilienhäuser	m2 St 1000 DM	376 959 2 939 754 309	338 106 2 640 664 630	385 703 3 095 759 489	69
2030 20 005	- Andere Wohn- und Betriebsgebäude	m2 St 1000 DM	80 472 363 84 504	72 672 247 72 410	77 626 263 69 206	18
2030 20 009	- Andere Gebäude (z.B. Gartenhäuser)	m2 St 1000 DM	122 023 9 498 .	154 175 15 220 .	120 010 11 022 39 351	37
2040 11 330	Flachpaletten, Boxpaletten u.a. Ladungsträger, aus Holz - Flachpaletten	1000 St 1000 DM	8 166 117 117	8 358 113 397	8 289 113 364	133
2040 11 350	- Boxpaletten u.a. Ladungsträger	1000 St 1000 DM	1 000 13 342	581 8 265	513 7 465	13
2040 12 135	Andere Verpackungsmittel und Teile dafür, aus Holz - Kisten, Kistchen, Verschlöße, Trommeln u.ä. Verpackungsmittel, Kabeltrommeln - - Kisten, Kistchen, Verschlöße, Trommeln u.ä. Verpackungsmittel - - ganz oder teilweise aus furniertem Holz oder Sperrholz hergestellt	t 1000 DM	16 035 32 241	23 555 42 993	25 158 47 236	54
2040 12 139	- - - aus anderem Holz hergestellt	t 1000 DM	45 226 66 552	39 065 55 208	40 487 58 178	92
2040 12 150	- - Kabeltrommeln	t 1000 DM	8 409 12 662	9 402 13 643	13 584 14 847	12
2040 12 500	- Fässer, Tröge, Bottiche, Eimer und andere Böttcherwaren, Teile dafür	t 1000 DM	210 1 192	400 2 497	241 1 502	6
2051 11 000	Werkzeuge, Werkzeugfassungen, -griffe und -stiele; Fassungen, Griffe und Stiele für Besen, Bürsten und Pinsel; Schuhformen, -leisten und -spanner, aus Holz	t 1000 DM	1 892 24 090	1 752 22 561	1 706 24 249	27
2051 12 000	Holzwaren zur Verwendung bei Tisch oder in der Küche	t 1000 DM	8 667	7 394	3 268 7 298	13
2051 13 000	Hölzer mit Einlegearbeit (Intarsien oder Merketerie); Kästen für Schmuck oder Besteck; Statuetten u.ä. Ziergegenstände, Innenausstattungsgegenstände (ohne Möbel), aus Holz	1000 DM	17 556	14 445	14 411	25
2051 14 100	Holzrahmen für Bilder, Fotografien, Spiegel u.ä.; andere Holzwaren - Holzrahmen für Bilder, Fotografien, Spiegel u.ä.	1000 m 1000 DM	2 154 26 562	2 792 26 852	2 492 26 853	25
2051 14 550	- Andere Holzwaren - - Särge	St 1000 DM	114 892 49 086	122 795 50 360	113 104 47 669	44
2051 14 590	- - Andere Holzwaren (ohne Särge)	1000 DM	407 921	420 175	423 217	187
2052 11 300	Korkabfälle; Korkschröt u. Kork- mehl; Naturkork, entrindet, zwei- oder vierseitig grob zugerichtet, in Würfeln, Platten, Blättern, Streifen oder anderen Formen - Korkabfälle; Korkschröt und Korkmehl	t 1000 DM	.	.	.	1
2052 11 500	- Naturkork, entrindet oder grob zugerechtet oder in Würfeln, Platten, Blättern oder Streifen	t 1000 DM	.	.	.	1
2052 12 500	Waren aus Naturkork - Stopfen	t 1000 DM	.	.	.	2
2052 12 950	- - Ringe	t 1000 DM	-	-	-	-
2052 12 990	- - Scheiben und andere Waren	t 1000 DM	-	-	-	-

5 Produktion nach Güterarten - Deutschland

Melde-Nr.	Bezeichnung	Einheit	3. VJ 1995	2. VJ 1996	3. VJ 1996	3. VJ 1996 Anzahl Unternehmen
1	2	3	4	5	6	7
2052 13 300	Würfel, Quader, Platten, Blätter und Streifen; Fliesen in beliebiger Form; massive Zylinder (einschl. Scheiben), aus Preßkork - Stopfen für Schaumweiß, auch mit Scheiben aus Naturkork	t 1000 DM	-	-	-	-
2052 13 500	- Andere Stopfen	t 1000 DM	-	-	-	-
2052 13 750	- Massive Zylinder (einschl. Scheiben); Würfel, Quader, Platten, Blätter und Streifen; Fliesen in beliebiger Form	t 1000 DM	-	-	-	-
2052 13 770	- - Würfel, Quader, Platten, Blätter und Streifen; Fliesen in beliebiger Form	t 1000 DM	-	-	-	-
2052 14 030	Waren aus Preßkork, a.n.g. - Dichtungen	t 1000 DM	.	.	.	2
2052 14 050	- Dekorationserzeugnisse	t 1000 DM	-	-	-	-
2052 14 070	- Isolationserzeugnisse	t 1000 DM	.	.	.	1
2052 14 090	- Andere Waren aus Preßkork, a.n.g.	t 1000 DM	.	108 2 287	87 2 225	3
2052 15 100	Flechtwaren und Korbmacherwaren - Geflechte u.ä. Waren aus Flechtstoffen, auch miteinander zu Bändern verbunden	t 1000 DM	-	-	-	-
2052 15 300	- Matten, Strohmatten und Gittergeflechte, aus pflanzlichen Stoffen	t 1000 DM	-	-	-	-
2052 15 550	- Andere Waren aus pflanzlichen oder anderen Flechtstoffen - - aus pflanzlichen Flechtstoffen in Flächenform	t 1000 DM	-	-	-	-
2052 15 590	- - aus anderen Flechtstoffen	t 1000 DM	-	-	-	-
2052 15 700	- Korbmacherwaren und andere Waren aus pflanzlichen Stoffen	t 1000 DM	975	783	678	3
2052 15 900	- Andere Waren aus Geflechten (ohne solche aus pflanzlichen Stoffen)	t 1000 DM	-	-	-	-
2099 00 000	Veredlung von Erzeugnissen dieser Güterabteilung	1000 DM	98 972	110 397	107 502	50
	Papier					
2111 11 000	Chemische Halbstoffe aus Holz, zum Auflösen darunter zum Absatz bestimmt	t-tr90 % t-tr90 % 1000 DM	*	.	.	1 1
2111 12 130	Chemische Halbstoffe aus Holz (Natron- oder Sulfatzellstoff) (ohne solche zum Auflösen) - aus Nadelholz - - ungebleicht darunter zum Absatz bestimmt	t-tr90 % t-tr90 % 1000 DM	*	-	-	-
2111 12 150	- - halbgebleicht oder gebleicht darunter zum Absatz bestimmt	t-tr90 % t-tr90 % 1000 DM	*	-	-	-
2111 12 530	- aus Laubholz - - ungebleicht darunter zum Absatz bestimmt	t-tr90 % t-tr90 % 1000 DM	*	-	-	-
2111 12 550	- - halbgebleicht oder gebleicht darunter zum Absatz bestimmt	t-tr90 % t-tr90 % 1000 DM	*	-	-	-
2111 13 130	Chemische Halbstoffe aus Holz (Sulfatzellstoff) (ohne solche zum Auflösen) - aus Nadelholz - - ungebleicht darunter zum Absatz bestimmt	t-tr90 % t-tr90 % 1000 DM	*	.	.	2 2
2111 13 150	- - halbgebleicht oder gebleicht darunter zum Absatz bestimmt	t-tr90 % t-tr90 % 1000 DM	*	.	.	2
2111 13 530	- aus Laubholz - - ungebleicht darunter zum Absatz bestimmt	t-tr90 % t-tr90 % 1000 DM	*	-	-	-

5 Produktion nach Güterarten - Deutschland

Melde-Nr.	Bezeichnung	Einheit	3. VJ 1995	2. VJ 1996	3. VJ 1996	3. VJ 1996 Anzahl Unternehmen
1	2	3	4	5	6	7
2111 13 550	- - halbgebleicht oder gebleicht darunter zum Absatz bestimmt	t-tr90 % t-tr90 % 1000 DM	*	2 2
	Mechanische oder halbchemische Halbstoffe aus Holz, Halbstoffe aus anderen cellulosehaltigen Faserstoffen - Mechanische Halbstoffe aus Holz (Holzschliff)					
2111 14 150	- - Thermo-mechanische Halbstoffe darunter zum Absatz bestimmt	t-tr90 % t-tr90 % 1000 DM	* . .	100 646 - -	79 401 - -	3 - -
2111 14 190	- - Andere mechanische Halbstoffe darunter zum Absatz bestimmt	t-tr90 % t-tr90 % 1000 DM	* . .	276 354 - -	231 799 - -	15 - -
2111 14 330	- - Halbchemische Halbstoffe aus Holz - - Chemisch-thermomechanische Halbstoffe (CTMP) darunter zum Absatz bestimmt	t-tr90 % t-tr90 % 1000 DM	* . .	- - -	- - -	- - -
2111 14 350	- - Andere chemisch-mechanische Halbstoffe (TCHP, CRMP) darunter zum Absatz bestimmt	t-tr90 % t-tr90 % 1000 DM	* . .	- - -	- - -	- - -
2111 14 390	- - Andere halbchemische Halbstoffe darunter zum Absatz bestimmt	t-tr90 % t-tr90 % 1000 DM	* . .	- - -	- - -	- - -
2111 14 500	- Halbstoffe aus anderen cellulosehaltigen Faserstoffen darunter zum Absatz bestimmt	t-tr90 % t-tr90 % 1000 DM	*	1 1
2112 11 000	Zeitungsdruckpapier, in Rollen oder Bogen darunter zum Absatz bestimmt	t t 1000 DM	* . .	456 381 456 381 541 081	405 160 405 160 486 168	429 737 429 737 488 457
2112 12 000	Büttenpapier und Büttenpappe (handgeschöpft) darunter zum Absatz bestimmt	t t 1000 DM	* . .	- - -	- - -	- - -
2112 13 100	Rohpapier und Rohpappe für licht-, wärme- oder elektroempfindliche Papiere und Pappen, Kohlerohpapier und Tapetenrohpapier, in Rollen oder Bogen - Rohpapier und Rohpappe für licht-, wärme- oder elektro- empfindliche Papiere und Pappen darunter zum Absatz bestimmt	t t 1000 DM	* . .	59 271 59 271 205 029	59 800 59 800 194 464	62 258 62 258 198 245
2112 13 300	- Kohlerohpapier darunter zum Absatz bestimmt	t t 1000 DM	*	1 1
2112 13 550	- - Tapetenrohpapier, weder gestrichen noch überzogen - - mit einem Gehalt an mechanisch gewonnenen Fasern von 10 GHT oder weniger darunter zum Absatz bestimmt	t t 1000 DM	*	2 2
2112 13 590	- - Anderes Tapetenrohpapier darunter zum Absatz bestimmt	t t 1000 DM	* . .	28 226 47 099	30 396 49 880	29 454 46 694
2112 14 100	Grafische Papiere und Pappen - mit einer mechanisch gewonnenen Fasermenge von 10 GHT oder weniger (holzfrei) - - mit einem Quadratmetergewicht von weniger als 40 g darunter zum Absatz bestimmt	t t 1000 DM	* . .	5 534 12 507	6 149 13 714	5 571 10 955
2112 14 350	- - mit einem Quadratmetergewicht von 40 g bis 150 g - - - in Rollen darunter zum Absatz bestimmt	t t 1000 DM	* . .	183 780 343 439	161 002 272 332	178 296 289 572
2112 14 390	- - - in Bogen darunter zum Absatz bestimmt	t t 1000 DM	* . .	232 605 504 112	236 074 400 077	265 063 421 234
2112 14 500	- - mit einem Quadratmetergewicht von mehr als 150 g darunter zum Absatz bestimmt	t t 1000 DM	* . .	14 600 29 066	27 622 41 073	27 608 40 765
2112 14 750	- - mit einem Gehalt an mechanisch gewonnenen Fasern von mehr als 10 GHT (holzhaltig) - - mit einem Gehalt an Fasern von mehr als 50 GHT darunter zum Absatz bestimmt	t t 1000 DM	* . .	184 587 184 587 269 912	206 097 206 097 287 367	178 651 178 651 241 443
2112 14 790	- - mit einem Gehalt an Fasern von mehr als 10 GHT bis 50 GHT darunter zum Absatz bestimmt	t t 1000 DM	* . .	15 269 15 269 29 570	12 126 12 126 19 367	. . 27 329

StBA, FS4, R 3.1, 3.VJ 1996

5 Produktion nach Güterarten - Deutschland

Melde-Nr.	Bezeichnung	Einheit	3. VJ 1995	2. VJ 1996	3. VJ 1996	3. VJ 1996 Anzahl Unternehmen
1	2	3	4	5	6	7
2112 21 300	Zellstoffwatte, gekrepptes Papier und Vliese aus Zellstoffasern u.ä. Papiere für die Herstellung von Toilettenpapier, Abschmink- oder Handtüchern, Servietten o.ä. Papiererzeugnissen - Zellstoffwatte darunter zum Absatz bestimmt	t 1000 DM	* 8 177 16 922	7 654 13 896	7 884 12 811	6 5
2112 21 550	- Vliese aus Zellstoffasern (sog. Tissue) und gekrepptes Papier - mit einem Quadratmetergewicht pro Lage von 25 g oder weniger (Tissue) darunter zum Absatz bestimmt	t 1000 DM	* 134 274 25 236 55 745	124 629 26 087 50 789	135 570 28 590 56 156	10 6
2112 21 570	- mit einem Quadratmetergewicht pro Lage von mehr als 25 g (Krepp) darunter zum Absatz bestimmt	t 1000 DM	* 24 127 .	25 770 .	27 077 .	5 3
2112 21 900	- Andere Papiere für die Herstellung von Toilettenpapier, Abschmink- oder Handtüchern, Servietten u.ä. Papiererzeugnisse darunter zum Absatz bestimmt	t 1000 DM	* . .	5 416 . .	. 1 789 2 956	4 3
2112 22 500	Kraftliner - ungebleicht darunter zum Absatz bestimmt	t 1000 DM	* . .	- . .	- . .	- .
2112 22 900	- Anderer Kraftliner darunter zum Absatz bestimmt	t 1000 DM	* . .	- . .	- . .	- .
2112 23 150	Kraftsackpapier; Kraftpapiere und Kraftpappen - Kraftsackpapier, nicht gekreppt, gefältelt oder durch Pressen oder Prägen gemustert oder perforiert - ungebleicht darunter zum Absatz bestimmt	t 1000 DM	*	1 1
2112 23 190	- - Anderes Kraftsackpapier darunter zum Absatz bestimmt	t 1000 DM	* . .	- . .	- . .	- .
2112 23 330	- Andere Kraftpapiere und Kraftpappen, nicht gekreppt, gefältelt oder durch Pressen oder Prägen gemustert oder perforiert - mit einem Quadratmetergewicht von 150 g oder weniger darunter zum Absatz bestimmt	t 1000 DM	* 25 259 62 622	26 745 26 745 60 148	28 348 28 348 61 065	10 10
2112 23 350	- mit einem Quadratmetergewicht von mehr als 150 g, jedoch weniger als 225 g darunter zum Absatz bestimmt	t 1000 DM	* 2 066 2 066 5 282	1 219 1 219 4 388	1 031 1 031 3 471	3 3
2112 23 370	- mit einem Quadratmetergewicht von 225 g oder mehr darunter zum Absatz bestimmt	t 1000 DM	*	2 2
2112 23 500	- Kraftsackpapier, gekreppt oder gefältelt, auch durch Pressen oder Prägen gemustert oder perforiert darunter zum Absatz bestimmt	t 1000 DM	* . .	- . .	- . .	- .
2112 24 000	Halbzellstoffpapier für die Welle der Wellpappe (sog. "fluting") darunter zum Absatz bestimmt	t 1000 DM	*	1 1
2112 25 100	Mehrlagige Papiere und Pappen - jede Lage gebleicht darunter zum Absatz bestimmt	t 1000 DM	* 106 554 107 524	108 399 82 973	112 752 84 021	5 5
2112 25 350	- mit nur einer gebleichten Außenlage - Testliner darunter zum Absatz bestimmt	t 1000 DM	*	2 2
2112 25 390	- - Andere Papiere und Pappen, mit nur einer gebleichten Außenlage darunter zum Absatz bestimmt	t 1000 DM	* 35 505 45 451	31 143 33 042	36 498 37 998	6 6
2112 25 500	- mit drei oder mehr Lagen, von denen nur die beiden Außenlagen gebleicht sind darunter zum Absatz bestimmt	t 1000 DM	*	2 2
2112 25 750	- Andere mehrlagige Papiere und Pappen - Testliner (mehrlagig) darunter zum Absatz bestimmt	t 1000 DM	* 162 648 138 457	170 016 85 521	174 164 88 704	9 9

5 Produktion nach Güterarten - Deutschland

Melde-Nr.	Bezeichnung	Einheit	3. VJ 1995	2. VJ 1996	3. VJ 1996	3. VJ 1996 Anzahl Unternehmen
1	2	3	4	5	6	7
2112 25 790	- - Andere mehrlagige Papiere und Pappen (ohne mehrlagige Testliner) darunter zum Absatz bestimmt	t t 1000 DM	* . 34 749 42 305	. . 34 501 36 990	34 682 34 682 36 243	5 5
2112 30 100	- - Andere Papiere und Pappen, weder bestrichen noch überzogen; Zigarettenpapier, nicht zugeschnitten - Sulfitpackpapier darunter zum Absatz bestimmt	t t 1000 DM	* . 16 636 27 768	. . 14 850 21 026	16 109 21 949	8 8
2112 30 200	- Zigarettenpapier (nicht in Form von Heftchen, Hülisen oder in Rollen und nicht mit einer Breite von 5 cm oder weniger) darunter zum Absatz bestimmt	t t 1000 DM	*	2 2
2112 30 300	- Filterpapier und Filterpappe darunter zum Absatz bestimmt	t t 1000 DM	* . 22 409 12 615 66 618	. . 25 197 13 648 72 044	24 489 14 403 73 056	7 6
2112 30 400	- Filzpapier und Filzpappe darunter zum Absatz bestimmt	t t 1000 DM	* . 1 564 1 564 2 542	. . 1 581 1 581 2 407	1 555 1 555 2 546	3 3
2112 30 503	- - Papiere und Pappen, mit einem Quadratmetergewicht von 150 g oder weniger - - Strohpapier und Strohnappe darunter zum Absatz bestimmt	t t 1000 DM	* . - - -	. . - - -	- -	- -
2112 30 509	- - Andere Papiere und Pappen darunter zum Absatz bestimmt	t t 1000 DM	* . 101 689 144 358	. . 103 054 117 033	87 661 111 922	19 18
2112 30 600	- Papiere und Pappen für gewellte Papiere und Pappen, mit einem Quadratmetergewicht von 150 g oder weniger darunter zum Absatz bestimmt	t t 1000 DM	* . 303 332 283 805 223 372	. . 285 078 266 833 110 503	291 454 272 832 117 878	15 14
2112 30 730	- - Papiere und Pappen, mit einem Quadratmetergewicht von mehr als 150 g bis 225 g - - Testliner (einlagig), für gewellte Papiere und Pappen darunter zum Absatz bestimmt	t t 1000 DM	* . 12 178 12 178 10 330	. . 25 231 25 231 11 441	21 779 21 779 10 216	3 3
2112 30 750	- - Andere Papiere und Pappen, für gewellte Papiere und Pappen darunter zum Absatz bestimmt	t t 1000 DM	* . 20 426 20 426 21 508	4 4
2112 30 790	- - Andere Papiere und Pappen, mit einem Quadratmetergewicht von mehr als 150 g bis 225 g darunter zum Absatz bestimmt	t t 1000 DM	* . 7 344 7 344 5 915	. . 8 029 8 029 4 311	7 100 7 100 3 954	5 5
2112 30 830	- - Papiere und Pappen, mit einem Quadratmetergewicht von 225 g oder mehr - - Testliner (einlagig), aus Altpapier darunter zum Absatz bestimmt	t t 1000 DM	*	1 -
2112 30 850	- - Andere Papiere und Pappen, mit einem Quadratmetergewicht von 225 g oder mehr, aus Altpapier darunter zum Absatz bestimmt	t t 1000 DM	* . 159 884 120 831 115 483	. . 173 295 138 431 107 769	159 589 125 875 95 096	30 28
2112 30 890	- - Andere Papiere und Pappen, mit einem Quadratmetergewicht von 225 g oder mehr darunter zum Absatz bestimmt	t t 1000 DM	* . 104 703 68 835 81 716	. . 111 602 75 829 84 014	115 983 78 921 80 331	18 14
2112 40 100	- Pergamentpapier und -pappe, Pergamentersatzpapier, Naturpappapier, Pergaminpapier u.a. kalandrierte durchsichtige oder durchscheinende Papiere - Pergamentpapier und -pappe darunter zum Absatz bestimmt	t t 1000 DM	*	2 2
2112 40 300	- Pergamentersatzpapier darunter zum Absatz bestimmt	t t 1000 DM	* . 6 562 6 562 15 842	. . 7 359 7 359 16 109	8 909 18 382	5 5
2112 40 500	- Naturpappapier darunter zum Absatz bestimmt	t t 1000 DM	* . 775 775 7 248	. . 810 810 7 266	848 848 7 501	3 3
2112 40 700	- Pergaminpapier u.a. kalandrierte, durchsichtige oder durchscheinende Papiere darunter zum Absatz bestimmt	t t 1000 DM	* 3 741 3 741 13 985	4 410 4 410 15 643	3 3

5 Produktion nach Güterarten - Deutschland

Melde-Nr.	Bezeichnung	Einheit	3. VJ 1995	2. VJ 1996	3. VJ 1996	3. VJ 1996 Anzahl Unternehmen
1	2	3	4	5	6	7
	Papier und Pappe, zusammengeklebt, auf der Oberfläche weder gestrichen noch überzogen oder getränkt, auch mit Innenverstärkung, in Rollen oder Bogen					
2112 51 300	- Papier und Pappe, mit Bitumen, Teer oder Asphalt zusammengeklebt darunter zum Absatz bestimmt	t t 1000 DM	*	1 1
2112 51 500	- Andere Papiere und Pappen, zusammengeklebt, auf der Oberfläche weder gestrichen noch überzogen oder getränkt, auch mit Innenverstärkung darunter zum Absatz bestimmt	t t 1000 DM	* . .	5 083 15 506	5 223 16 004	3 701 13 082
	Papiere und Pappen, gekreppt, gefältelt, durch Pressen oder Prägen gemustert oder perforiert, a.n.g.					
2112 52 300	- Kraftpapier darunter zum Absatz bestimmt	t t 1000 DM	*	2 2
2112 52 500	- Andere Papiere und Pappen darunter zum Absatz bestimmt	t t 1000 DM	* . .	3 094 3 094 11 891	3 743 3 743 14 703	3 487 3 487 12 653
	Ein- oder beidseitig mit Kaolin o.ä. anorganischen Stoffen gestrichene Papiere und Pappen zum Beschreiben, Bedrucken oder für andere grafische Zwecke					
	- mit einer mechanisch gewonnenen Fasermenge von 10 GHT oder weniger (holzfrei)					
	- - mit einem Quadratmetergewicht von 150 g oder weniger					
2112 53 350	- - - Rohpapier und Rohpappe für licht-, wärme- oder elektroempfindliche Papiere und Pappen darunter zum Absatz bestimmt	t t 1000 DM	* . .	5 827 5 827 22 733	5 579 5 579 17 468	7 200 7 200 20 130
2112 53 390	- - - Andere Papiere und Pappen darunter zum Absatz bestimmt	t t 1000 DM	* . .	200 766 420 382	189 130 334 941	236 750 377 671
2112 53 500	- - mit einem Quadratmetergewicht von mehr als 150 g darunter zum Absatz bestimmt	t t 1000 DM	* . .	97 541 163 922	94 436 137 346	115 710 158 057
	- mit einer mechanisch gewonnenen Fasermenge von 10 GHT oder mehr (holzhaltig)					
2112 53 600	- - Leichtgewichtiges gestrichenes Papier, sog. "LWC-Papier" darunter zum Absatz bestimmt	t t 1000 DM	*	2 2
	- - - Andere gestrichene Papiere und Pappen					
2112 53 750	- - - in Rollen darunter zum Absatz bestimmt	t t 1000 DM	* . .	288 625 288 625 507 445	184 669 184 669 301 777	228 359 228 359 326 866
2112 53 790	- - - in Bogen darunter zum Absatz bestimmt	t t 1000 DM	* . .	67 521 67 521 80 548	. . 76 139	78 446 78 446 78 302
	Ein- oder beidseitig mit Kaolin o.ä. anorganischen Stoffen gestrichene oder überzogene Kraft- und Multiplexpapiere und -pappen					
	- Gestrichene oder überzogene Kraftpapiere und -pappen (ohne solche zum Beschreiben, Bedrucken oder zu anderen graphischen Zwecken)					
2112 54 303	- mit einem Quadratmetergewicht von 150 g oder weniger darunter zum Absatz bestimmt	t t 1000 DM	*	2 2
2112 54 305	- - mit einem Quadratmetergewicht von mehr als 150 g darunter zum Absatz bestimmt	t t 1000 DM	* . .	- - -	- - -	- -
	- Andere gestrichene oder überzogene Multiplexpapiere und -pappen					
2112 54 530	- - jede Lage gebleicht darunter zum Absatz bestimmt	t t 1000 DM	* . .	- - -	- - -	- -
2112 54 550	- - mit nur einer gebleichten Außenlage darunter zum Absatz bestimmt	t t 1000 DM	*	1 1
2112 54 590	- - Andere Multiplexpapiere und -pappen darunter zum Absatz bestimmt	t t 1000 DM	* . .	- - -	- - -	- -

5 Produktion nach Güterarten - Deutschland

Melde-Nr.	Bezeichnung	Einheit	3. VJ 1995	2. VJ 1996	3. VJ 1996	3. VJ 1996 Anzahl Unternehmen
1	2	3	4	5	6	7
2112 54 700	- Andere gestrichene Papiere und Pappen derunter zum Absatz bestimmt	t 1000 DM	* 45 783 90 471	44 586 83 664	44 625 76 068	8 8
2112 55 300	Kohlepapier, präpariertes Durchschreibepapier u.ä. Vervielfältigungs- und Umdruckpapier mit einer Breite v. ungefaltet mehr als 36 cm - Kohlepapier u.ä. Vervielfältigungspapier	t 1000 DM	1
2112 55 500	- Präpariertes Durchschreibepapier (Selbstdurchschreibepapier (SD))	t 1000 DM	80 671 221 644	83 698 197 764	93 444 210 630	7
2112 55 900	- Anderes Vervielfältigungs- oder Umdruckpapier derunter zum Absatz bestimmt	t 1000 DM	*	1 1
2112 56 100	Papiere und Pappen, gestrichen, überzogen, getränkt, geteert, bituminisiert, asphaltiert, gummiert oder mit Klebeschicht versehen - geteert, bituminisiert oder asphaltiert derunter zum Absatz bestimmt	t 1000 DM	* . .	. 7 668	. 7 585	3 3
2112 56 330	- gummiert oder mit Klebeschicht versehen - - selbstklebend	t 1000 DM	5 512 14 980	3
2112 56 350	- - gummiert	t 1000 DM	1 768 6 937	1 576 6 304	1 646 6 329	8
2112 56 550	- mit Kunstherz oder Kunststoff gestrichen, überzogen oder getränkt (ohne Klebeschicht) - - gebleicht, mit einem Quadratmetergewicht von mehr als 150 g derunter zum Absatz bestimmt	t 1000 DM	* 19 123 97 869	18 856 93 269	18 939 94 495	11 11
2112 56 590	- - Andere Papiere und Pappen	t 1000 DM	34 794 211 702	37 092 224 598	37 386 228 025	25
2112 56 700	- mit Wachs, Paraffin, Stearin, Öl oder Glycerin überzogen oder getränkt derunter zum Absatz bestimmt	t 1000 DM	* 4 428 22 617	4 184 20 992	4 562 24 992	10 10
2112 57 300	Anderes Papiere und Pappen, Zellstoffwatte und Vliese aus Zellstofffasern, gestrichen, überzogen, getränkt, auf der Oberfläche gefärbt, verziert oder bedruckt, in Rollen oder Bogen - Endlosformulare derunter zum Absatz bestimmt	t 1000 DM	* 16 635 16 635 49 543	12 214 12 214 35 064	11 673 11 673 33 282	10 10
2112 57 500	- Andere Papiere und Pappen, Zellstoffwatte und Vliese aus Zellstofffasern derunter zum Absatz bestimmt	t 1000 DM	* 13 617 64 063	11 118 48 065	12 632 59 344	21 21
2112 60 000	Abfälle und Ausschuß von Papier oder Pappe, nicht zur eigenen Weiterverarbeitung	1000 DM	1 946	.	.	4
2121 11 000	Wellpapier oder Wellpappe, in Rollen oder Bogen, auch perforiert derunter zum Absatz bestimmt	t 1000 DM	* 699 862 183 797 221 358	773 412 191 017 176 540	798 834 198 009 174 271	83 55
2121 12 303	Säcke, Beutel, Tüten aus Papier - Säcke und Beutel mit einer Bodenbreite von 40 cm oder mehr - - mit einer Seitenlänge von 35 cm oder mehr	t 1000 DM	32 091 119 366	31 928 129 464	33 816 132 568	15
2121 12 305	- - mit einer Seitenlänge von weniger als 35 cm	t 1000 DM	1 626 9 505	2 296 12 169	2 623 13 672	5
2121 12 500	- Andere Säcke, Beutel oder Tüten (ohne Schellplattenhüllen)	t 1000 DM	42 073 217 824	38 658 200 482	39 842 209 190	65
2121 13 000	Schachteln und Kartons aus Wellpapier oder Wellpappe	t 1000 DM	708 642 1 346 989	712 543 1 194 013	723 553 1 168 985	149
2121 14 010	Faltschachteln, Schachteln und Packmittel, aus nicht gewelltem Papier oder nicht gewellter Pappe - für Flüssigkeiten	t 1000 DM	82 232 337 749	83 042 271 954	77 523 247 770	9
2121 14 030	- Andere Faltschachteln, Schachteln und Packmittel - - aus Karton	t 1000 DM	148 588 636 634	140 366 599 660	146 944 632 349	130
2121 14 050	- - aus Vollpappe	t 1000 DM	93 810 201 825	93 592 194 653	86 678 182 353	91

5 Produktion nach Güterarten - Deutschland

Melde-Nr.	Bezeichnung	Einheit	3. VJ 1995	2. VJ 1996	3. VJ 1996	3. VJ 1996 Anzahl Unternehmen
1	2	3	4	5	6	7
2121 14 070	- Displays (Trays) aus Karton oder Vollpappe	t 1000 DM	26 116 98 916	24 676 94 815	26 071 98 399	62
2121 14 090	- Andere Faltschachteln, Schachteln und Packmittel, aus nicht gewalltem Papier oder nicht gewallter Pappe	t 1000 DM	12 716 50 705	11 673 52 273	10 412 49 308	31
	Andere Verpackungsmittel aus Papier, Pappe, Zellstoffwatte oder Vliesen aus Zellstoffasern (einschl. Schallplattenhüllen); Pappwaren zur Verwendung in Büros, Läden u.dgl.					
	- Andere Verpackungs- und Aufbewahrungsmittel (einschl. Schallplattenhüllen) aus Papier oder Pappe, Zellstoffwatte oder Vliesen aus Zellstoffasern	t 1000 DM	12 567 37 642	13 348 42 899	12 191 39 718	17
2121 15 330	- - Dosen, Trommeln und Fässer	t 1000 DM	12 567 37 642	13 348 42 899	12 191 39 718	17
2121 15 350	- - Flexible Verpackungs- und Aufbewahrungsmittel (z.B. Schallplattenhüllen, Weichpackungen, Verpackungszuschnitte)	t 1000 DM	8 384 54 604	9 462 57 139	8 681 54 265	26
2121 15 390	- - Andere Verpackungs- und Aufbewahrungsmittel	t 1000 DM	8 167 22 930	6 900 21 698	6 873 21 113	20
2121 15 500	- Pappwaren zur Verwendung in Büros, Läden u.dgl.	t 1000 DM	344 4 558	299 4 148	372 4 583	5
	Toilettenpapier, Taschen-, Abschmink-, Hand- und Tischtücher, Servietten					
2122 11 100	- Toilettenpapier	t 1000 DM	100 560 289 444	97 337 261 581	101 464 297 276	13
2122 11 330	- Taschen-, Abschmink-, Handtücher	t 1000 DM	28 787 110 092	30 034 110 900	25 322 88 659	8
2122 11 350	- - Handtücher	t 1000 DM	48 324 166 277	45 906 155 377	48 792 163 824	10
2122 11 500	- Tischtücher und Servietten	t 1000 DM	12 869 96 201	12 618 94 900	15 314 101 866	9
	Hygiene- und Krankenhausartikel, Bekleidung und Bekleidungszubehör, aus Papierhalbstoff, Papier, Zellstoffwatte oder Vliesen aus Zellstoffasern					
2122 12 100	- Hygienische Binden, Tampons u.ä. Waren	t 1000 DM	154 968	.	9 175	13
	- Windeln für Kleinkinder u.ä. Waren zu hygienischen Zwecken	t	96 747	94 094	99 616	8
2122 12 330	- - Windeln für Kleinkinder	t 1000 DM	603 174	546 518	500 807	8
2122 12 350	- - Hygienische Artikel für an Urin- oder Stuhlinkontinenz leidende Erwachsene	t 1000 DM	.	.	.	2
2122 12 500	- Bekleidung und Bekleidungszubehör	t 1000 DM	-	-	-	-
2122 12 900	- Andere Waren aus Papier zum Gebrauch im Haushalt, im Krankenhaus, bei der Körperpflege oder zu hygienischen Zwecken	t 1000 DM	5 550	5 224 19 517	4 777 16 400	10
2122 13 000	Tabletts, Schüsseln, Teller, Tassen, Becher u.ä. Waren, aus Papier oder Pappe	t 1000 DM	11 181 47 303	11 531 46 197	10 697 43 201	15
	Kohle-, Vervielfältigungs-, Durchschreibe-, Umdruckpapier, beschichtetes Papier					
	- Kohlepapier, präpariertes Durchschreibepapier u.ä. Vervielfältigungs- und Umdruckpapier, vollständige Dauerschablonen und Offsetplatten aus Papier	t	543	.	.	4
2123 11 130	- - Kohlepapier oder ähnliches Vervielfältigungspapier	t 1000 DM	2 264	.	.	4
	- - Präpariertes Durchschreibepapier	t	131	.	.	3
2123 11 153	- - - Handdurchschreibepapiere	t 1000 DM	994	400	430	3
2123 11 159	- - - Anderes präpariertes Durchschreibepapier	t 1000 DM	.	.	.	2
2123 11 170	- - Vollständige Dauerschablonen aus Papier	t 1000 DM	-	-	-	-

5 Produktion nach Güterarten - Deutschland

Melde-Nr.	Bezeichnung	Einheit	3. VJ 1995	2. VJ 1996	3. VJ 1996	3. VJ 1996 Anzahl Unternehmen
1	2	3	4	5	6	7
2123 11 190	- - Andere Vervielfältigungs- und Umdruckpapiere; Offsetplatten, aus Papier	t 1000 DM	.	.	.	2
2123 11 300	- Selbstklebendes Papier, in Streifen oder Rollen	t 1000 DM	11 623 71 182	12 538 76 804	11 998 73 641	5
2123 11 530	- - Anderes Papier, gummiert oder mit Klebeschicht (ohne selbstklebendes), in Streifen oder Rollen	t 1000 DM	.	1 562 6 127	1 538 6 197	3
2123 11 550	- - gummiert	t 1000 DM	.	1 466 6 624	1 338 6 393	4
2123 12 300	- mit Klebeschicht (ohne selbstklebendes)	t 1000 DM	1 466 6 624	1 341 6 575	1 338 6 393	4
2123 12 300	Briefumschläge, Einstückbriefe, Postkarten (ohne Bilder) und Briefkarten, aus Papier oder Pappe; Zusammenstellungen von Schreibwaren in Pappschachteln u.ä. Behältnissen	t 1000 DM	38 095 179 523	39 354 172 795	40 199 177 986	50
2123 12 500	- Briefumschläge	t 1000 DM	705 12 850	327 4 893	387 4 715	15
2123 12 700	- Einstückbriefe, Postkarten (ohne Bilder) und Briefkarten	t 1000 DM	1 172 9 674	1 391 10 361	1 242 9 659	6
2123 13 300	- Zusammenstellungen von Schreibwaren in Schachteln, Taschen u.ä. Behältnissen	t 1000 DM	1 172 9 674	1 391 10 361	1 242 9 659	6
2123 13 300	- Andere Papiere oder Pappen zum Beschreiben, Bedrucken oder zu anderen grafischen Zwecken	t 1000 DM	13 346 49 613	12 316 35 727	14 257 43 646	14
2123 13 550	- bedruckt, durch Pressen oder Prägen gemustert oder perforiert (z.B. Endlosformulare)	t 1000 DM	13 346 49 613	12 316 35 727	14 257 43 646	14
2123 13 550	- Andere Papiere oder Pappen zum Beschreiben, Bedrucken oder zu anderen grafischen Zwecken	t 1000 DM	7 756 28 305	6 980 24 294	7 489 24 863	11
2123 13 590	- - für Büromaschinen u.ä. Geräte, in Streifen oder Rollen	t 1000 DM	7 756 28 305	6 980 24 294	7 489 24 863	11
2123 13 590	- - Andere Papiere oder Pappen zum Beschreiben, Bedrucken oder zu anderen grafischen Zwecken, a.n.g.	t 1000 DM	6 036 9 570	6 312 8 533	6 101 8 524	11
2124 11 100	- Tapeten und Wandverkleidungen aus Papier; Buntglaspapier	t 1000 DM	7 679 28 627	10 382 40 084	7 339 27 855	4
2124 11 300	- Raufaserpapier, sog. "Ingrainpapier"	t 1000 DM	7 679 28 627	10 382 40 084	7 339 27 855	4
2124 11 300	- Tapeten und Wandverkleidungen, bestrichen oder überzogen, mit einer Lage Kunststoff versehen	t 1000 DM	20 632 119 220	21 829 129 460	21 479 126 757	9
2124 11 500	- Tapeten und Wandverkleidungen, mit Flechtstoffen versehen	t 1000 DM	-	-	-	-
2124 11 900	- Andere Tapeten und Wandverkleidungen; Buntglaspapier	t 1000 DM	10 344 48 785	11 645 54 718	10 128 47 132	10
2124 12 000	- Handverkleidungen aus Spinnstoffen	t 1000 DM	-	-	-	-
2125 11 000	- Fußbodenbeläge mit Papier- oder Pappunterlagen, auch zugeschnitten	m2 1000 DM	-	-	-	-
2125 12 350	- Etiketten aller Art aus Papier oder Pappe, auch bedruckt	t 1000 DM	8 933 237 614	9 980 249 237	11 402 245 192	104
2125 12 390	- - Selbstklebeetiketten	t 1000 DM	8 933 237 614	9 980 249 237	11 402 245 192	104
2125 12 390	- - Andere bedruckte Etiketten	t 1000 DM	16 659 187 271	16 385 190 861	16 480 184 079	89
2125 12 550	- Nichtbedruckte Etiketten	t 1000 DM	5 510 67 658	5 349 64 598	5 279 63 908	21
2125 12 590	- - Selbstklebeetiketten	t 1000 DM	5 510 67 658	5 349 64 598	5 279 63 908	21
2125 12 590	- - Andere nichtbedruckte Etiketten	t 1000 DM	359 6 931	336 6 241	333 6 317	7
2125 13 000	- Filterblöcke und Filterplatten aus Papierhalbstoff	t 1000 DM	-	-	-	-
2125 14 130	- Zigarettenpapier; Rollen, Spulen, Spindeln u.ä. Unterlagen; Filterpapier und -pappe; andere Waren aus Papier oder Pappe	t 1000 DM	-	-	-	-
2125 14 130	- Zigarettenpapier, in Form von Heftchen, Hülsen und Rollen	t 1000 DM	-	-	-	-
2125 14 150	- - in Form von Heftchen oder Hülsen	t 1000 DM	-	-	-	-
2125 14 150	- - in Rollen mit einer Breite von 5 cm oder weniger	t 1000 DM	-	-	-	-

5 Produktion nach Güterarten - Deutschland

Melde-Nr.	Bezeichnung	Einheit	3. VJ 1995	2. VJ 1996	3. VJ 1996	3. VJ 1996 Anzahl Unternehmen
1	2	3	4	5	6	7
2125 14 200	- Rollen, Spulen, Spindeln u.ä. Unterlagen aus Papier oder Pappe, zum Aufwickeln von Spinnstoffgarnen	t 1000 DM	6 313 13 778	6 149 13 095	6 724 14 484	6
	- Andere Rollen, Spulen, Spindeln u.ä. Unterlagen aus Papier oder Pappe					
2125 14 330	- - Zylindrische Hülsen und Spulenkern zum Aufwickeln von flächigen Materialien	t 1000 DM	37 889 82 618	39 927 86 291	38 631 79 762	19
2125 14 390	- - Andere Rollen, Spulen, Spindeln u.ä. Unterlagen, a.n.G.	t 1000 DM	979 2 801	874 2 494	1 030 2 868	3
	- Filterpapier und Filterpappe; Lochkarten, Diagrammpapier und formgeprägte Waren aus Papierhalbstoff					
2125 14 510	- - Filterpapier und Filterpappe, zugeschnitten	t 1000 DM	13 402 95 726	14 994 100 488	13 381 105 859	15
2125 14 530	- - Lochkarten, nicht gelocht, für Lochkartenmaschinen, auch in Streifen	t 1000 DM	.	.	.	1
2125 14 550	- - Diagrammpapier für Registriergeräte, in Rollen, Bogen oder Scheiben	t 1000 DM	1 326 10 759	1 245 10 175	1 032 9 068	4
2125 14 570	- - Formgeprägte Waren aus Papierhalbstoff	t 1000 DM	7 094 23 820	7 626 28 059	21 712	8
	- Andere Waren aus Papier oder Pappe					
2125 14 710	- - Dichtungen für zivile Luftfahrzeuge; Papier und Pappe, gelocht, für Jacquardvorrichtungen u.ä. Maschinen, Kondensatorpapier, zugeschnitten	t 1000 DM	2 194 20 043	2 279 21 020	2 317 22 302	18
2125 14 730	- - Klappfächer und starre Fächer, Fächergestelle und Fächergriffe, Teile dafür	t 1000 DM	.	.	.	1
2125 14 750	- - Für einen bestimmten Zweck zugeschnittene Waren, gummiert oder mit Klebeschicht versehen	t 1000 DM	.	.	.	2
2125 14 770	- - Andere für einen bestimmten Zweck zugeschnittene Waren	t 1000 DM	16 632 42 221	13 872 36 880	14 878 37 327	20
	- Andere Waren aus Papier oder Pappe					
2125 14 950	- - Bierdeckel	t 1000 DM	5 865 12 030	5 875 12 806	6 837 13 242	4
2125 14 990	- - Andere Waren aus Papier oder Pappe (ohne Bierdeckel)	t 1000 DM	13 595 127 869	13 241 124 385	11 736 118 951	77
2199 00 000	Veredlung von Erzeugnissen dieser Güterabteilung	1000 DM	25 204	84 112	23 002	12
	Verlags- und Druckerzeugnisse, beispielte Ton-, Bild- und Datenträger					
2211 10 000	Bücher in losen Bogen oder Blättern (auch Loseblattwerke)	1000 St 1000 DM	14 913 174 619	18 753 178 282	18 110 197 100	61
	- Andere Bücher, Broschüren u.ä. Drucke, festgebunden oder broschiert					
2211 20 100	- Schulbücher	1000 St 1000 DM	21 286 273 841	17 253 257 029	20 595 331 013	33
2211 20 200	- Kinderbücher	1000 St 1000 DM	7 958 46 289	6 116 32 274	9 367 56 874	22
2211 20 300	- Bücher mit Belletristik, Sachbücher	1000 St 1000 DM	55 889 632 340	55 648 535 700	56 824 650 620	132
2211 20 400	- Bücher mit Geistes- und Sozialwissenschaften	1000 St 1000 DM	3 499 108 166	4 263 98 478	3 642 85 865	46
2211 20 500	- Bücher mit Naturwissenschaften und Technik	1000 St 1000 DM	5 208 135 713	3 176 117 515	4 878 132 680	52
	- Adreßbücher; andere Bücher, Broschüren u.ä. Drucke					
2211 20 603	- - Nationale, internationale und regionale Adreßbücher, Telefon-, Telex- und Telefaxadreßbücher, Fach- und Exportadreßbücher	1000 St 1000 DM	14 096 251 152	23 366 330 657	16 178 267 454	46
2211 20 609	- - Andere Bücher, Broschüren u.ä. Drucke (ohne Adreßbücher)	1000 St 1000 DM	227 141	.	.	107

5 Produktion nach Güterarten - Deutschland

Melde-Nr.	Bezeichnung	Einheit	3. VJ 1995	2. VJ 1996	3. VJ 1996	3. VJ 1996 Anzahl Unternehmen
1	2	3	4	5	6	7
2211 20 800	- Bilderalben, Bilderbücher, Zeichen- oder Malbücher, für Kinder	1000 St 1000 DM	5 786 18 343	2 864 9 885	4 417 16 052	13
2211 31 000	Wörterbücher und Enzyklopädien, auch in Form von Teilheften, festgebunden oder broschiert	1000 St 1000 DM	131 .	1 511 .	3 528 .	6
2211 32 000	Kartografische Erzeugnisse, in Form von Büchern oder Broschüren	1000 St 1000 DM	4
2211 33 000	Globen und kartografische Erzeugnisse aller Art, gedruckt (ohne solche in Form von Büchern oder Broschüren)	1000 St 1000 DM	3 992 31 059	4 145 33 116	3 617 31 418	10
2211 34 000	Noten, handgeschrieben oder gedruckt, auch mit Bildern, auch gebunden	1000 St 1000 DM	916 8 402	737 6 658	883 6 419	7
2212 10 000	Zeitungen u.ä. periodische Druckschriften, mindestens viermal wöchentlich erscheinend (z.B. Tageszeitungen)	1000 St 1000 DM	1 550 240 2 875 708	1 640 945 3 554 785	1 717 187 3 391 291	251
2213 10 050	Zeitungen u.ä. periodische Druckschriften, weniger als viermal wöchentlich erscheinend - Zeitungen	1000 St 1000 DM	411 440 407 352	406 957 420 574	432 514 407 402	172
2213 10 093	- - Andere periodische Druckschriften - - Fachzeitschriften (z.B. wissenschaftliche Zeitschriften)	1000 St 1000 DM	84 790 544 142	86 129 625 136	85 249 601 875	234
2213 10 095	- - Allgemeine Zeitschriften (z.B. Magazine, Programmzeitschriften)	1000 St 1000 DM	535 568 1 353 880	578 605 1 460 619	611 518 1 417 104	120
2213 10 099	- - Andere Zeitschriften (z.B. Kundenzeitschriften, Amtsblätter)	1000 St 1000 DM	281 188 206 173	318 098 244 504	321 918 240 239	115
2214 11 330	Schallplatten und "Compact discs" mit Tonaufzeichnungen - Schallplatten - - 30 cm	1000 St 1000 DM	1
2214 11 350	- - 17 cm	1000 St 1000 DM	- -	- -	- -	-
2214 11 530	- "Compact discs" - - 12 cm	1000 St 1000 DM	8 556 32 529	6 721 50 205	10 187 37 326	17
2214 11 550	- - 7 cm	1000 St 1000 DM	1
2214 12 330	Magnetbänder mit Tonaufzeichnungen - mit einer Breite von 4 mm oder weniger - - Kompaktkassetten	1000 St 1000 DM	2 113 26 943	1 656 21 303	1 944 20 533	15
2214 12 390	- - Andere Magnetbänder mit Tonaufzeichnungen	1000 St 1000 DM	4
2214 12 500	- mit einer Breite von mehr als 4 mm bis 6,5 mm	1000 St 1000 DM	- -	- -	- -	-
2215 11 300	Bedruckte oder illustrierte Postkarten; Glückwunschkarten u.ä. bedruckte Karten - Bedruckte oder illustrierte Postkarten	1000 DM	7 487	6 917	7 242	25
2215 11 550	- Glückwunschkarten und bedruckte Karten mit persönlichen Mitteilungen, andere bedruckte oder illustrierte Karten - - Glückwunsch- und Beileidskarten, mit Umschlägen	1000 DM	28 902	24 016	32 471	28
2215 11 590	- - Andere bedruckte oder illustrierte Karten	1000 DM	7 761	7 457	7 225	40
2215 12 000	Bilder, Bilddrucke und Fotografien	1000 DM	4 991	6 509	6 444	13
2215 13 300	Abziehbilder und Kalender, bedruckt - Abziehbilder aller Art	1000 DM	23 511	23 591	22 654	14
2215 13 500	- Kalender aller Art, bedruckt (einschl. Blöcken von Abreißkalendern)	1000 DM	45 659	25 261	54 593	48

5 Produktion nach Güterarten - Deutschland

Melde-Nr.	Bezeichnung	Einheit	3. VJ 1995	2. VJ 1996	3. VJ 1996	3. VJ 1996 Anzahl Unternehmen
1	2	3	4	5	6	7
	Druck von Zeitungen und anderen periodischen Druckschriften, mindestens viermal wöchentlich erscheinend (z.B. Tageszeitungen)					
2221 10 003	- im Flachdruckverfahren	1000 DM	462 367	498 367	473 667	101
2221 10 009	- in einem anderen Druckverfahren	1000 DM	129 624	122 795	119 346	17
2222 11 000	Nicht entwertete Briefmarken; amtliche Papiere mit geprägtem oder gedrucktem Stempel; Scheckformulare; Banknoten, Aktien u.ä. Wertpapiere	1000 DM	182 909	196 059	219 752	11
2222 12 001	Werbedrucke und Werbeschriften, Verkaufskataloge u.dgl. - Verkaufskataloge (z.B. Versandhauskataloge, Reisekataloge) - - im Tiefdruckverfahren hergestellt	1000 DM	284 861	173 025	251 148	27
2222 12 002	- - in einem anderen Druckverfahren hergestellt	1000 DM	234 863	199 235	238 996	221
2222 12 003	- Plakate u.ä. Drucke (z.B. Großflächenplakate, Plakate für Ganzsäulen u.ä. Plakate, City-Poster) - - im Flachdruckverfahren hergestellt	1000 DM	195 530	205 133	200 505	442
2222 12 004	- - in einem anderen Druckverfahren hergestellt	1000 DM	11 234	14 303	16 768	46
2222 12 005	- Geschäftsberichte	1000 DM	33 457	43 241	29 403	183
2222 12 006	- Andere Werbedrucke und Werbeschriften (z.B. Prospekte, Werbebeilagen für Zeitungen und Zeitschriften, Werbeaufkleber, Jubiläumsschriften u.ä. Werbedrucke) - - im Flachdruckverfahren hergestellt	1000 DM	1 438 625	1 457 032	1 445 186	945
2222 12 007	- - im Tiefdruckverfahren hergestellt	1000 DM	144 079	106 769	134 153	16
2222 12 008	- - in einem anderen Druckverfahren hergestellt	1000 DM	128 623	122 778	121 974	92
2222 13 030	Andere Drucke, s.n.g. - Endlosformulare, s.n.g. (z.B. Schnelltrenn-Formulare)	1000 DM	395 500	364 105	354 253	194
2222 13 050	- Einlaßkarten für Veranstaltungen, Fahrscheine, Eintrittskarten u.ä. Tickets	1000 DM	16 433	18 723	18 371	70
2222 13 070	- Andere Drucke für private oder gewerbliche Zwecke (ohne Endlosformulare), wie Formblätter, Geschäftsdrucksachen, Familiendrucksachen	1000 DM	564 173	573 506	553 588	948
2222 13 090	- Andere Drucke, s.n.g.	1000 DM	305 665	304 464	302 568	252
2222 20 130	Register, Hefte, Ordner, Durchschreibesätze, aus Papier oder Pappe - Register, Briefblöcke, Merkbücher - - Register, Bücher für die kaufmännische Buchführung, Auftragsbücher und Quittungsbücher	t 1000 DM	2 967 29 589	2 634 29 680	2 741 27 526	77
2222 20 150	- - Briefpapierblöcke und Notizblöcke; Merkbücher und Notizbücher ohne Kalendarium	t 1000 DM	10 345 55 361	9 270 42 741	10 367 51 632	26
2222 20 170	- - Merkbücher, Notizbücher und Tagebücher mit Kalendarium	t 1000 DM	2 557 42 947	2 406 24 532	2 674 53 435	9
2222 20 190	- - Andere Waren	1000 DM	57 422	64 149	55 159	75
2222 20 300	- Hefte	t 1000 DM	6 530 40 720	6 081 31 389	6 509 36 482	9
2222 20 500	- Ordner, Schnellhefter, Einbände und Aktendeckel	t 1000 DM	30 123 149 594	29 207 123 925	31 283 134 196	40
2222 20 750	- Durchschreibesätze und -hefte, auch mit eingelegtem Kohlepapier - - Endlosformularsätze	t 1000 DM	3 925 20 214	3 080 11 807	3 073 11 998	16
2222 20 790	- - Andere Durchschreibesätze und -hefte	t 1000 DM	3 260 14 590	3 612 12 353	3 795 12 861	31

5 Produktion nach Güterarten - Deutschland

Melde-Nr.	Bezeichnung	Einheit	3. VJ 1995	2. VJ 1996	3. VJ 1996	3. VJ 1996 Anzahl Unternehmen
1	2	3	4	5	6	7
2222 20 830	- Alben für Muster oder Sammlungen - - Alben für Muster oder Sammlungen (ohne Briefmarkenalben)	t 1000 DM	15 603	15 436	13 275	13
2222 20 850	- - Briefmarkenalben	t 1000 DM	336	9 327	6 369	6
2222 20 900	- Schreibunterlagen, Buchhüllen u.a. Waren des Schul-, Bürobedarfs und des Papierhandels aus Papier oder Pappe	1000 DM	21 704	20 397	20 740	32
	Druck von Büchern, Broschüren, Bilderalben, Bilderbüchern, Zeichen- und Malbüchern für Kinder, Noten, handgeschrieben oder gedruckt					
	- von Büchern (oh. Adreß- und Telefonbücher)(z.B. Sach-, Schul-, Kunstbücher, Bilderalben und -bücher, Zeichen- und Malbücher für Kinder, Noten- u.a. Bücher)					
2222 31 001	- - im Flachdruckverfahren hergestellt	1000 DM	424 571	402 317	416 259	397
2222 31 002	- - in einem anderen Druckverfahren hergestellt	1000 DM	36 021	30 900	34 470	29
	- von Adreß- und Telefonbüchern (z.B. Einwohner-, Wirtschafts-, Export- Fachadreibücher, amtliche Telefonbücher)					
2222 31 005	- - im Flachdruckverfahren hergestellt	1000 DM	56 275	81 810	53 192	47
2222 31 006	- - in einem anderen Druckverfahren hergestellt	1000 DM	.	.	.	3
	Andere Leistungen des Druckgewerbes					
	- Druck von anderen Zeitungen und anderen periodischen Druckschriften, weniger als viermal wöchentlich erscheinend					
	- - von Zeitungen (z.B. Wochenzeitungen, Sonntagszeitungen)					
2222 32 253	- - - im Flachdruckverfahren	1000 DM	163 960	174 986	169 572	99
2222 32 259	- - - in einem anderen Druckverfahren	1000 DM	15 155	14 811	13 686	18
	- - von anderen periodischen Druckschriften und Zeitschriften (z.B. Anzeigenblätter, Annoncenzeitungen, Illustrierte, Magazine u.a. Publikumszeitschriften)					
2222 32 291	- - - von Anzeigenblättern, Annoncenzeitungen					
	- - - - im Flachdruckverfahren	1000 DM	128 430	156 115	146 603	152
2222 32 292	- - - - in einem anderen Druckverfahren	1000 DM	34 848	26 436	27 867	28
	- - - von Zeitschriften (z.B. Illustrierte, Magazine, Fach-, Kunden-, Mitglieder-, Werks- u.a. Publikumszeitschriften)					
2222 32 295	- - - - im Flachdruckverfahren	1000 DM	442 026	467 174	441 487	389
2222 32 296	- - - - im Tiefdruckverfahren	1000 DM	622 536	640 861	618 778	16
2222 32 297	- - - - in einem anderen Druckverfahren	1000 DM	32 335	31 693	32 217	27
2222 32 300	- Druck von kartografischen Erzeugnissen aller Art (einschl. Wandkarten, topografischen Plänen und Globen, Atlanten, Landkarten)	1000 DM	17 396	18 501	13 676	28
	- Druck von Postkarten, Glückwunschkarten, Karten mit persönlichen Mitteilungen u.a. illustrierten Karten, Abziehbildern aller Art					
2222 32 430	- - Druck von illustrierten Postkarten, Glückwunschkarten und bedruckten Karten mit persönlichen Mitteilungen	1000 DM	28 885	25 000	28 214	123
2222 32 450	- - Druck von Abziehbildern aller Art	1000 DM	46 334	50 705	48 505	38

5 Produktion nach Güterarten - Deutschland

Melde-Nr.	Bezeichnung	Einheit	3. VJ 1995	2. VJ 1996	3. VJ 1996	3. VJ 1996 Anzahl Unternehmen
1	2	3	4	5	6	7
2222 32 505	- Druck von Kalendern aller Art (einschl. Blöcken von Abreißkalendern) - von Wandkalendern, Bildkalendern	1000 DM	59 795	21 933	35 572	93
2222 32 509	- von Taschenkalendern u.a. Kalendern (z.B. Tisch-, Abreiß-, Falt-, Terminkalender)	1000 DM	33 057	.	.	22
2222 32 700	- Druck von Bildern, Kunstblättern und Fotografien	1000 DM	27 007	42 603	82 560	52
2223 10 100	Druckweiterverarbeitung von Büchern, Zeitschriften, Werbedrucken u.a. Drucksachen - von Büchern usw. durch Falzen, Zusammentragen, Heften, Binden, Beschneiden	1000 DM	138 743	97 621	108 599	89
2223 10 300	- von Zeitschriften, Broschüren, Katalogen und Werbedrucken (z.B. Prospekten, Musterkarten usw.) durch Falzen, Zusammentragen, Heften, Klebebinden	1000 DM	143 556	108 566	142 301	103
2223 10 500	- von anderen Drucksachen, bedruckten Papieren oder Karton (z.B. Formularen, Etiketten, Kalendern) durch Falzen, Lochen, Stanzen, Prägen, Kleben, Kaschieren	1000 DM	61 459	50 536	65 899	74
2224 10 000	Satzherstellung	1000 DM	148 529	132 642	121 811	201
2224 20 010	Druckformen (z.B. Klischees, Druckplatten, Druckformzylinder) und Reproduktionen - Druckformen ohne Druckbild, nicht sensibilisiert	1000 DM	5 120	5 860	5 330	4
2224 20 030	- Hochdruck-Druckformen (z.B. Flexoklischees, Gummi-klischees, Kunststoffklischees usw.) mit Druckbild	1000 DM	25 724	23 294	24 818	37
2224 20 050	- Flachdruck-Druckformen und Reproduktionen (z.B. Offset-lithos, Montagen, Offset-Druckplatten) mit Druckbild	1000 DM	279 779	242 891	252 407	277
2224 20 070	- Tiefdruckzylinder und Reproduktionen (z.B. Kopiervorlagen) oder Platten mit Druckbild	1000 DM	38 644	32 304	32 252	22
2225 10 003	Sonstige Dienstleistungen des Druckgewerbes - Herstellung von reprografischen Produkten (z.B. Fotokopien, Vervielfältigung von Bauplänen, Overheadfolien)	1000 DM	63 637	59 580	64 639	66
2225 10 005	- Gestaltung von Druckprodukten (z.B. Reinzeichnungen, Entwürfe)	1000 DM	7 361	7 830	8 259	29
2225 10 007	- Aufbereitung digitaler Daten (z.B. Ergänzen, Selektieren, Verknüpfen von auf EDV-Datenträgern gespeicherten Daten)	1000 DM	9 247	11 149	11 608	27
2231 10 130	Vervielfältigung von Schallplatten, Magnettonbändern u. "Compact discs" - Vervielfältigung von Schallplatten - - 30 cm	1000 St 1000 DM	2 166 4 159	911 1 872	961 2 232	4
2231 10 150	- - 17 cm	1000 St 1000 DM	.	.	.	1
2231 10 330	- Vervielfältigung von Magnettonbändern, mit einer Breite von 4 mm oder weniger - - Kompaktkassetten	1000 St 1000 DM	11 487 15 143	9 737 13 403	11 400 15 616	8
2231 10 350	- - Andere Magnettonbänder	1000 St 1000 DM	-	.	.	1
2231 10 500	- Vervielfältigung von Magnettonbändern, mit einer Breite von mehr als 4 mm bis 6,5 mm	1000 St 1000 DM	-	-	-	-
2231 10 730	- Vervielfältigung von "Compact discs" - - 12 cm	1000 St 1000 DM	107 045 214 955	96 363 192 158	109 163 203 723	10
2231 10 750	- - 7 cm	1000 St 1000 DM	.	.	.	2

5 Produktion nach Güterarten - Deutschland

Melde-Nr.	Bezeichnung	Einheit	3. VJ 1995	2. VJ 1996	3. VJ 1996	3. VJ 1996 Anzahl Unternehmen
1	2	3	4	5	6	7
2232 10 100	Vervielfältigung von Magnetbändern mit Bildeufzeichnungen - mit einer Breite von 4 mm oder weniger	1000 St 1000 DM	- -	- -	- -	-
2232 10 300	- mit einer Breite von mehr als 4 mm bis 6,5 mm	1000 St 1000 DM	. .	- -	- -	-
2232 10 500	- mit einer Breite von mehr als 6,5 mm	1000 St 1000 DM	3 258 14 032	3 521 19 258	4 493 18 833	6
2232 10 700	- Vervielfältigung v. "Video discs" und von anderen Aufzeichnungsträgern	1000 DM	.	3 674	3 641	6
2233 10 300	- Vervielfältigung von Magnetbändern mit EDV-Daten, mit einer Breite von 4 mm oder weniger	1000 St 1000 DM	- -	- -	- -	-
2233 10 500	- Vervielfältigung von Magnetbändern mit EDV-Daten, mit einer Breite von mehr als 4 mm	1000 St 1000 DM	2
2233 10 700	- Vervielfältigung von anderen Trägern mit EDV-Daten (z.B. auf Platten, CD-ROM, Disketten)	1000 DM	.	.	.	15
2310 10 330	Kokereierzeugnisse, Mineralölzeugnisse, Spalt- und Brutstoffe Koks und Schmelzkoks aus Steinkohle und Braunkohle, auch agglomeriert - Koks und Schmelzkoks aus Steinkohle - - Zechenkoks	t-Trocken * TJ * t-Trocken * TJ * 1000 DM	1 249 750 35 805 1 227 121 35 157 256 419	1 173 977 33 947 1 102 589 31 589 250 036	1 217 534 34 882 1 105 336 31 667 250 657
2310 10 350	- - Hütten- und Geswerkskoks darunter zum Absatz bestimmt	t-Trocken * TJ * t-Trocken * TJ * 1000 DM	1 552 118 44 489 1 552 118 44 489 324 331	1 423 459 40 783 1 423 459 40 783 322 798	1 468 767 42 080 1 468 767 42 080 333 072
2310 10 500	- Koks und Schmelzkoks aus Braunkohle darunter zum Absatz bestimmt	t-Trocken * TJ * t-Trocken * TJ * 1000 DM	44 291 1 317 44 291 1 317 11 021	44 437 1 330 44 437 1 330 10 999	43 794 1 311 43 794 1 311 11 059
2310 20 100	Teer aus Steinkohle, Braunkohle u.a. Mineralteere, auch entwässert oder teilweise destilliert (einschl. rekonstituierter Teere) - Teer aus Steinkohle darunter zum Absatz bestimmt	t * TJ * t * TJ * 1000 DM	97 613 3 678 97 613 3 678 8 760	90 047 3 393 90 047 3 393 6 835	93 772 3 533 93 772 3 533 8 497
2310 20 300	- Teer aus Braunkohle darunter zum Absatz bestimmt	t * TJ * t * TJ * 1000 DM	- - - - -	- - - - -	- - - - -	- - - - -
2310 20 500	- Rohbenzol u.a. Mineralteere darunter zum Absatz bestimmt	t * TJ * t * TJ * 1000 DM	24 880 985 24 880 985 2 243	24 539 971 24 539 971 1 681	25 230 998 25 230 998 1 974
2320 11 300	Motorenbenzin (einschl. Flugbenzin) - Flugbenzin	t 1000 DM	- -	- -	- -	-
2320 11 530	- Motorenbenzin (Superbenzin) mit einem Bleigehalt von 0,013 g/l oder weniger - - mit einer Oktanzahl von weniger als 95 darunter Lohnarbeit	t 1000 DM t 1000 DM	2 373 028 384 532 1 360 830 89 088	2 161 839 384 008 1 219 196 54 829	2 226 263 372 146 1 290 749 51 154	13 8
2320 11 550	- - mit einer Oktanzahl von 95 oder mehr darunter Lohnarbeit	t 1000 DM t 1000 DM	3 670 474 649 668 2 228 297 153 193	3 733 803 699 205 2 258 210 99 147	4 146 997 756 263 2 494 175 91 014	12 8
2320 11 700	- Motorenbenzin (Normal- und Superbenzin) mit einem Bleigehalt von mehr als 0,013 g/l darunter Lohnarbeit	t 1000 DM t 1000 DM	404 498 70 643 238 828 14 984	222 693 49 409 116 407 5 364	106 613 14 438 76 893 2 379	11 7
2320 12 000	Flugturbinenkraftstoff, leicht	t 1000 DM	- -	- -	- -	-

5 Produktion nach Güterarten - Deutschland

Melde-Nr.	Bezeichnung	Einheit	3. VJ 1995	2. VJ 1996	3. VJ 1996	3. VJ 1996 Anzahl Unternehmen
1	2	3	4	5	6	7
	Leichtöle, Spezialbenzin					
	- Leichtöle, zur Bearbeitung in begünstigten Verfahren und zur chemischen Umwandlung; Benzinkomponenten	t	*			
2320 13 310	- Leichtöle, zur Bearbeitung in begünstigten Verfahren und zur chemischen Umwandlung	t	1 642 204	2 348 033	2 396 529	15
	darunter zum Absatz bestimmt	t	1 106 025	892 663	975 097	11
		1000 DM	181 081	170 671	201 077	
2320 13 330	- - Benzinkomponenten	t	*		290 407	12
	darunter zum Absatz bestimmt	t	586 973	383 357	290 407	12
	darunter Lohnarbeit	t	56 628	100 504	71 438	
		1000 DM	396 466	148 222	111 055	7
			2 418	.	3 278	
2320 13 530	- Spezialbenzine	t	*			
	- Testbenzin (white spirit)	t	20 426	21 743	22 697	4
	darunter zum Absatz bestimmt	t	20 426	21 743	22 697	4
	darunter Lohnarbeit	t	7 836	10 136	10 828	
		1000 DM	.	.	.	1
2320 13 550	- - Andere Spezialbenzine	t	*			
	darunter zum Absatz bestimmt	t	.	.	.	3
		1000 DM	1 418	1 927	.	2
2320 13 900	- Andere Leichtöle	t	*			
	darunter zum Absatz bestimmt	t	.	8 351	.	3
		1000 DM	.	.	.	2
2320 14 000	Leuchtöl (Kerosin)	t	*			
	darunter zum Absatz bestimmt	t	873 316	858 605	894 121	12
	darunter Lohnarbeit	t	873 316	858 605	894 121	12
		1000 DM	170 021	195 287	205 419	
			361 553	287 491	321 466	6
		1000 DM	32 786	13 371	15 537	
2320 15 300	Andere mittelschwere Öle (ohne Leuchtöl (Kerosin))	t	*			
	- Mittelschwere Öle, zur Bearbeitung in begünstigten Verfahren und zur chemischen Umwandlung	t	.	.	.	2
	darunter zum Absatz bestimmt	t	.	.	.	2
		1000 DM	.	.	.	
2320 15 900	- Andere mittelschwere Öle, s.n.g.	t	*			
	darunter zum Absatz bestimmt	t	.	29 568	.	6
		1000 DM	11 822	29 568	16 851	6
				20 806		
2320 16 110	Gesöl	t	*			
	- Gesöl, zur Bearbeitung in begünstigten Verfahren und zur chemischen Umwandlung; Mitteldestillatkomponenten	t	.	.	.	2
	- Gesöl, zur Bearbeitung in begünstigten Verfahren und zur chemischen Umwandlung	t	.	.	.	2
	darunter zum Absatz bestimmt	t	.	.	.	
		1000 DM	.	.	.	
2320 16 130	- - Mitteldestillatkomponenten	t	*			
	darunter zum Absatz bestimmt	t	412 674	346 799	890 591	12
	darunter Lohnarbeit	t	53 443	76 146	100 821	12
		1000 DM	161 696	60 455	646 031	6
			759	338	.	
2320 16 530	- - Dieselkraftstoff und leichtes Heizöl	t	*			
	- - Dieselkraftstoff	t	5 947 408	5 589 344	5 449 913	16
	darunter Lohnarbeit	t	844 425	880 456	885 851	
		1000 DM	3 312 644	3 213 949	3 128 359	8
			173 684	107 870	100 164	
2320 16 550	- - Leichtes Heizöl	t	*			
	darunter zum Absatz bestimmt	t	5 645 519	5 559 937	6 240 124	20
		1000 DM	795 754	684 561	1 075 482	20
2320 16 700	- - Anderes Gasöl	t	*			
	darunter zum Absatz bestimmt	t	.	.	.	1
		1000 DM	.	.	.	1
2320 17 310	Heizöle, mittelschwer und schwer	t	*			
	- Heizöle, hochsiedende Komponenten	t	.	.	.	
	- - Heizöle, zur Bearbeitung in begünstigten Verfahren und zur chemischen Umwandlung	t	.	.	.	
	darunter zum Absatz bestimmt	t	.	.	.	
		1000 DM	.	.	.	
2320 17 330	- - Hochsiedende Komponenten	t	*			
	darunter zum Absatz bestimmt	t	99 949	118 161	151 324	7
	darunter Lohnarbeit	t	3 752	7 533	11 925	7
		1000 DM	80 892	63 085	68 520	4
			1 062	783	922	
2320 17 500	- Heizöle, mittelschwer und schwer	t	*			
	darunter zum Absatz bestimmt	t	3 224 662	3 032 542	3 013 675	21
		1000 DM	3 224 662	3 032 542	3 013 675	21
			253 641	205 268	193 985	

5 Produktion nach Güterarten - Deutschland

Melde-Nr.	Bezeichnung	Einheit	3. VJ 1995	2. VJ 1996	3. VJ 1996	3. VJ 1996 Anzahl Unternehmen
1	2	3	4	5	6	7
2320 18 310	Schmieröle, andere Öle - Schmieröle, andere Öle - - Schmieröle, zur Bearbeitung in begünstigten Verfahren und zur chemischen Umwandlung darunter zum Absatz bestimmt	t t 1000 DM	* 102 636 102 636 74 474	92 247 92 247 60 975	74 816 74 816 45 554	12 12
2320 18 330	- - Motoren-, Kompressoren- und Turbinenöle	t 1000 DM	118 571 350 218	114 313 323 389	121 021 334 510	17
2320 18 350	- - Hydrauliköle	t 1000 DM	38 990 54 431	33 685 45 085	35 371 47 866	25
2320 18 370	- - Weißöle; Paraffinum liquidum	t 1000 DM	20 421 25 030	23 459 27 394	19 223 22 428	7
2320 18 530	- - Getriebeöle; Metallbearbeitungs-, Formen- und Korrosionsschutzöle; Elektro-Isolieröle	t 1000 DM	23 154 66 246	21 940 64 647	21 691 65 515	21
2320 18 550	- - Metallbearbeitungs-, Formen- und Korrosionsschutzöle	t 1000 DM	24 619 76 272	24 051 75 153	23 207 74 542	38
2320 18 570	- - Elektro-Isolieröle	t 1000 DM	8 708 9 891	6 858 9 034	12 056 13 778	7
2320 18 700	- Andere Schmieröle und andere Öle darunter zum Absatz bestimmt	t 1000 DM	* 80 535 131 153	* 90 266 155 758	* 90 509 164 719	33 33
2320 21 300	Flüssiggas - Propangas darunter zum Absatz bestimmt	t TJ t 1000 DM	* 321 287 13 718 307 589 13 336 45 455	* 274 404 12 567 268 871 12 314 43 448	* 287 139 13 190 45 644	14 14
2320 21 500	- Butangas darunter zum Absatz bestimmt	t TJ t 1000 DM	* * 543 300 23 500 54 046	* * 519 891 23 891 57 024	* * 499 747 22 975 57 067	15 15
2320 22 500	Ethylen, Propylen, Butylen, Butadien u.ä. verflüssigte und gasförmige Kohlenwasserstoffe (ohne Erdöl)	t t 1000 DM	* * -	- -	- -	- -
2320 22 900	- Ethylen, Propylen, Butylen und Butadien darunter zum Absatz bestimmt	t t 1000 DM	* * -	- -	- -	- -
2320 31 000	- Andere verflüssigte und gasförmige Kohlenwasserstoffe (z.B. Raffinerieabfälle)	t TJ t 1000 DM t TJ 1000 DM	* * 1 218 450 57 729 1 048 723 49 002 160 924 409 953 18 336 25 716	1 274 730 60 050 1 098 160 52 284 196 499 370 745 17 926 19 714	1 329 732 63 186 1 123 903 53 993 180 677 403 337 19 501 18 504	16 15 7
2320 32 100	Vaseline; Paraffin, mikrokristallines Erdölwachs, paraffinische Rückstände, Ozokerit, Montanwachs, Torfwachs, andere Mineralwachse darunter zum Absatz bestimmt	t t 1000 DM	* * 137 140 123 241	128 955 110 185	136 933 114 167	13 13
2320 32 300	Petrolkoks darunter zum Absatz bestimmt	t TJ t 1000 DM t TJ 1000 DM	* * 376 059 10 674 376 059 10 674 46 308 168 716 4 599 10 293	428 940 12 567 428 940 12 567 53 841 181 293 5 311 4 493	449 956 23 184 449 956 23 184 56 892 205 403 16 019 4 743	10 10 6
2320 32 900	Bitumen aus Erdöl darunter zum Absatz bestimmt	t t 1000 DM	* * 1 258 000 143 176	987 661 106 539	1 236 221 128 419	13 13
2330 11 000	- Andere Rückstände aus Erdöl oder Öl aus bituminösen Mineralien darunter zum Absatz bestimmt	t t 1000 DM	* * 663 184 663 184 134 395	434 506 434 506 76 123	317 697 317 697 71 591	12 12
2330 11 000	Natürliches Uran und seine Verbindungen; Legierungen, Dispersionen usw., die natürliches Uran oder seine Verbindungen enthalten (EURATOM) darunter zum Absatz bestimmt	kg kg 1000 DM	* * -	- -	- -	- -

5 Produktion nach Güterarten - Deutschland

Melde-Nr.	Bezeichnung	Einheit	3. VJ 1995	2. VJ 1996	3. VJ 1996	3. VJ 1996 Anzahl Unternehmen
1	2	3	4	5	6	7
2330 12 000	An U 235 angereichertes Uran und seine Verbindungen; Plutonium und seine Verbindungen; Legierungen, Dispersionen usw., die an U 235 angereichertes Uran, Plutonium oder deren Verbindungen enthalten (EURATOM)	kg	*	.	.	1
	darunter zum Absatz bestimmt	kg	.	.	.	1
		1000 DM	.	.	.	
2330 13 000	An U 235 abgereichertes Uran und seine Verbindungen; Thorium und seine Verbindungen; Legierungen, Dispersionen usw., die an U 235 abgereichertes Uran oder seine Verbindungen enthalten (EURATOM)	kg	*	-	-	-
	darunter zum Absatz bestimmt	kg	-	-	-	-
		1000 DM	-	-	-	
2330 14 000	Andere radioaktive Elemente, Isotope und Verbindungen; Legierungen, Dispersionen usw., die diese Elemente enthalten; radioaktive Rückstände	GBq	*	-	-	-
	darunter zum Absatz bestimmt	GBq	-	-	-	-
		1000 DM	-	-	-	
2330 20 000	Nicht bestrahlte Brennstoffelemente (EURATOM)	kg	*	.	.	1
	darunter zum Absatz bestimmt	kg	.	.	.	1
		1000 DM	.	.	.	
2330 90 000	Wiederaufarbeitung von radioaktiven Brennelementen	1000 DM	-	-	-	-
2399 00 000	Veredlung von Erzeugnissen dieser Güterabteilung (ohne Wiederaufarbeitung von radioaktiven Brennelementen)	1000 DM	.	.	.	1
	Chemische Erzeugnisse					
	Edelgase, Wasserstoff, Stickstoff, Sauerstoff					
2411 11 200	- Argon	1000 m3	*	38 260	43 008	41 693
	darunter zum Absatz bestimmt	1000 m3	.	.	.	12
		1000 DM	56 887	66 534	65 479	12
2411 11 300	- Edelgase (ohne Argon)	1000 m3	*	.	.	3
	darunter zum Absatz bestimmt	1000 m3	.	.	.	3
		1000 DM	1 674	2 572	3 365	
2411 11 500	- Wasserstoff	1000 m3	*	535 656	686 302	676 554
	darunter zum Absatz bestimmt	1000 m3	248 566	290 960	269 066	17
		1000 DM	32 831	36 983	38 423	16
2411 11 600	- Stickstoff	1000 m3	*	871 282	952 570	954 597
	darunter zum Absatz bestimmt	1000 m3	655 337	752 115	754 851	15
		1000 DM	102 581	103 106	100 343	13
2411 11 700	- Sauerstoff	1000 m3	*	1 495 214	1 547 274	1 503 659
	darunter zum Absatz bestimmt	1000 m3	923 807	1 033 028	1 045 076	20
		1000 DM	164 617	153 889	157 989	17
	Gasförmige anorganische Sauerstoffverbindungen der Nichtmetalle (ohne Schwefeldioxid)					
2411 12 350	- Kohlenstoffdioxid	t	*	207 066	276 163	318 028
	- - gasförmig oder flüssig	t	.	.	.	10
	darunter zum Absatz bestimmt	1000 DM	20 656	16 425	16 172	10
2411 12 370	- - fest	t	*	15 091	.	.
	darunter zum Absatz bestimmt	t	.	.	.	2
		1000 DM	6 789	.	.	2
2411 12 500	- Schwefeltrioxid, Diarsentrioxid	t	*	.	.	.
	darunter zum Absatz bestimmt	t	.	.	.	2
		1000 DM	.	.	.	2
2411 12 700	- Stickstoffoxide	t	*	-	-	-
	darunter zum Absatz bestimmt	t	-	-	-	-
		1000 DM	-	-	-	-
2411 12 900	- Andere anorganische Sauerstoffverbindungen der Nichtmetalle	t	*	.	91 516	.
	darunter zum Absatz bestimmt	t	.	.	.	4
		1000 DM	559	.	.	3
2411 13 000	Flüssige Luft (einschl. von Edelgasen befreiter flüssiger Luft); Preßluft	t	*	94 633	97 897	92 077
	darunter zum Absatz bestimmt	t	.	.	.	3
		1000 DM	.	.	.	2
2412 11 300	Zinkoxid; Zinkperoxid; Titanoxide	t	*	14 532	15 854	8
	- Zinkoxid; Zinkperoxid	t	.	.	.	8
	darunter zum Absatz bestimmt	1000 DM	15 353	26 642	28 618	
		1000 DM	26 744	26 642	28 618	
2412 11 500	- Titanoxide	t-TiO2	*	99 557	103 410	5
	darunter zum Absatz bestimmt	t-TiO2	.	.	.	5
		1000 DM	63 148	208 885	203 666	
		1000 DM	218 483	208 885	203 666	

5 Produktion nach Güterarten - Deutschland

Melde-Nr.	Bezeichnung	Einheit	3. VJ 1995	2. VJ 1996	3. VJ 1996	3. VJ 1996 Anzahl Unternehmen
1	2	3	4	5	6	7
	Chromoxide und -hydroxide; Manganoxide; Bleioxide; Mennige und Orangemennige; Kupferoxide und -hydroxide					
2412 12 150	- Chromoxide und -hydroxide - Chromtrioxid darunter zum Absatz bestimmt	t t 1000 DM	*	2 2
2412 12 190	- - Chromoxide und -hydroxide (ohne Chromtrioxid) darunter zum Absatz bestimmt	t t 1000 DM	* 3 768 34 572	5 956 5 956 36 440	5 596 5 596 35 222	3 3
2412 12 350	- Manganoxide - Mangandioxid darunter zum Absatz bestimmt	t t 1000 DM	*	1 1
2412 12 390	- - Manganoxide (ohne Mangandioxid) darunter zum Absatz bestimmt	t t 1000 DM	* - -	- - -	- - -	- -
2412 12 530	- Bleioxide; Mennige und Orangemennige - Bleimonoxyd (Lithargyrum, Massicot) darunter zum Absatz bestimmt	t t 1000 DM	* - -	- - -	- - -	- -
2412 12 550	- - Mennige und Orangemennige darunter zum Absatz bestimmt	t-PbO t-PbO 1000 DM	* 3 781 3 781 5 087	5 518 5 518 8 997	4 827 4 827 7 967	3 3
2412 12 570	- - Andere Bleioxide darunter zum Absatz bestimmt	t t 1000 DM	* 9 968 9 968 11 086	8 243 8 243 11 002	7 667 7 667 10 511	3 3
2412 12 700	- Kupferoxide und -hydroxide darunter zum Absatz bestimmt	t t 1000 DM	* . 103	- -	3 3
	Ausgewählte anorganische Basen; ausgewählte Metalloxide (einschl. Erdfarben, Metallhydroxiden und -peroxiden, s.n.g.)					
2412 13 130	- Eisenoxide und -hydroxide, Erdfarben - - Eisenoxide und -hydroxide darunter zum Absatz bestimmt	t t 1000 DM	* . 138 038	52 450 52 450 135 338	52 972 52 972 131 149	9 9
2412 13 150	- - Erdfarben (Geschönte Farberden) mit einem Gehalt an gebundenem Eisen von 70 GHT oder mehr, berechnet als Fe2O3 darunter zum Absatz bestimmt	t t 1000 DM	*	2 2
2412 13 300	- Cobaltoxide und -hydroxide; handelsübliche Cobaltoxide darunter zum Absatz bestimmt	t t 1000 DM	* 35 35 1 941	. . .	50 50 3 012	3 3
2412 13 530	- Lithiumoxid und -hydroxid; Vanadiumoxide und -hydroxide - - Lithiumoxid und -hydroxid darunter zum Absatz bestimmt	t t 1000 DM	*	1 1
2412 13 550	- - Vanadiumoxide und -hydroxide darunter zum Absatz bestimmt	t t 1000 DM	* - -	- - -	- - -	- -
2412 13 630	- Nickeloxide und -hydroxide, Germaniumoxide und Zirkonoxid - - Nickeloxide und -hydroxide darunter zum Absatz bestimmt	t t 1000 DM	*	2 2
2412 13 650	- - Germaniumoxide und Zirkonoxid darunter zum Absatz bestimmt	t t 1000 DM	* - -	- - -	- - -	- -
2412 13 730	- Molybdänoxide und -hydroxide, Antimonoxide - - Molybdänoxide und -hydroxide darunter zum Absatz bestimmt	t t 1000 DM	*	1 1
2412 13 750	- - Antimonoxide darunter zum Absatz bestimmt	t t 1000 DM	*	143 143 .	3 3
2412 13 900	- Andere anorganische Basen, weder in den Unterkategorien 2412 11 bis 2412 13 noch in der Unterkategorie 2413 15 genannt darunter zum Absatz bestimmt	t t 1000 DM	* 6 056 6 056 24 114	7 396 7 396 27 079	7 170 7 170 26 534	9 9

5 Produktion nach Güterarten - Deutschland

Melde-Nr.	Bezeichnung	Einheit	3. VJ 1995	2. VJ 1996	3. VJ 1996	3. VJ 1996 Anzahl Unternehmen
1	2	3	4	5	6	7
	Synthetische organische Farbmittel, auch chemisch einheitlich; Farbstoffe sowie Zubereitungen auf deren Grundlage; synthetische organische Erzeugnisse als fluoreszierende Aufheller; Farbblöcke und Zubereitungen auf deren Grundlage					
2412 21 100	- Dispersionsfarbstoffe und Zubereitungen	t	4 795	5 715	5 524	11
	darunter zum Absatz bestimmt	t			4 166	11
		1000 DM	77 742	67 762	66 135	
2412 21 200	- Säurefarbstoffe, auch metallisiert und Beizenfarbstoffe sowie Zubereitungen	t	6 162	7 774	8 374	19
	darunter zum Absatz bestimmt	t			7 287	19
		1000 DM	109 729	117 906	120 706	
2412 21 300	- Basische Farbstoffe und Zubereitungen	t	4 254	5 241	5 948	5
	darunter zum Absatz bestimmt	t				4
		1000 DM	67 014	67 100	63 738	
2412 21 400	- Direktfarbstoffe und Zubereitungen	t	4 306	3 513	4 201	9
	darunter zum Absatz bestimmt	t				9
		1000 DM	39 042	31 411	33 187	
	- Kufenfarbstoffe, Reaktivfarbstoffe, organische Pigmente sowie andere synthetische organische Farbmittel und deren Zubereitungen					
2412 21 503	- Synthetische Lebensmittelfarben	t	.	510	545	5
	darunter zum Absatz bestimmt	t				5
		1000 DM	32 965	36 579	39 770	
2412 21 509	- Andere Kufenfarbstoffe, Reaktivfarbstoffe, organische Pigmente sowie andere synthetische organische Farbmittel und deren Zubereitungen	t	26 012	26 406	27 737	14
	darunter zum Absatz bestimmt	t	21 685	21 229	21 345	14
		1000 DM	635 726	577 918	551 192	
2412 21 600	- Synthetische organische Erzeugnisse als fluoreszierende Aufheller	t	18 199	19 355	22 218	6
	darunter zum Absatz bestimmt	t				6
		1000 DM	82 745	90 490	97 874	
2412 21 700	- Farbblöcke; Zubereitungen auf der Grundlage von Farbblöcken	t	.	.	.	1
	darunter zum Absatz bestimmt	t	.	.	.	1
		1000 DM	.	.	.	
	Pflanzliche Gerbstoffauszüge; Tannine und ihre Derivate; Farbmittel pflanzlichen oder tierischen Ursprungs (ohne Tierisches Schwarz), auch chemisch einheitlich und Zubereitungen auf deren Grundlage					
2412 22 500	- Pflanzliche Gerbstoffauszüge, Tannine und ihre Salze, Ether, Ester und andere Derivate	t	-	-	-	-
	darunter zum Absatz bestimmt	t	-	-	-	-
		1000 DM	-	-	-	
	- Farbmittel pflanzlichen oder tierischen Ursprungs und Zubereitungen auf der Grundlage dieser Farbstoffe (ohne Tierisches Schwarz)					
2412 22 703	- Natürliche Lebensmittelfarben	t	355	534	483	5
	darunter zum Absatz bestimmt	t	355	534	483	5
		1000 DM	6 818	9 359	8 945	
2412 22 709	- Andere Farbmittel pflanzlichen oder tierischen Ursprungs (einschl. Farbstoffauszüge, ohne Tierisches Schwarz) und Zubereitungen auf der Grundlage dieser Farbstoffe	t	-	.	.	2
	darunter zum Absatz bestimmt	t	-	.	.	2
		1000 DM	-	.	.	
	Synthetische organische Gerbstoffe; anorganische Gerbstoffe, Gerbstoffzubereitungen, auch natürliche Gerbstoffe enthaltend; Enzymzubereitungen zum Vorgerben					
2412 23 300	- Synthetische organische Gerbstoffe	t	.	8 685	9 414	7
	darunter zum Absatz bestimmt	t				7
		1000 DM	20 891	19 861	20 881	
2412 23 500	- Anorganische Gerbstoffe, Gerbstoffzubereitungen, auch natürliche Gerbstoffe enthaltend; Enzymzubereitungen zum Vorgerben	t	18 710	26 890	24 120	5
	darunter zum Absatz bestimmt	t				5
		1000 DM	26 743	.	.	

5 Produktion nach Güterarten - Deutschland

Melde-Nr.	Bezeichnung	Einheit	3. VJ 1995	2. VJ 1996	3. VJ 1996	3. VJ 1996 Anzahl Unternehmen
1	2	3	4	5	6	7
	Andere Farbmittel, Pigmente und deren Zubereitungen; anorganische Erzeugnisse als Luminophore, auch chemisch einheitlich					
2412 24 150	- Pigmente und Zubereitungen auf der Grundlage von Titandioxid	t-TiO2	*	.	.	7
	- mit einem Gehalt an Titandioxid von 80 GHT oder mehr	t-TiO2	.	.	.	7
	darunter zum Absatz bestimmt	1000 DM	.	75 479	76 795	
2412 24 190	- mit einem Gehalt an Titandioxid von weniger als 80 GHT	t-TiO2	*	1 797	2 276	7
	darunter zum Absatz bestimmt	t-TiO2	.	.	1 646	7
		1000 DM	28 163	31 913	.	
2412 24 300	- Pigmente und Zubereitungen auf der Grundlage von Chromverbindungen	t	*	689	635	7
	darunter zum Absatz bestimmt	t	.	689	.	7
		1000 DM	6 543	5 935	6 456	
2412 24 500	- Pigmente und Zubereitungen auf der Grundlage von Cadmiumverbindungen	t	*	38	20	3
	darunter zum Absatz bestimmt	t	.	38	20	3
		1000 DM	1 099	593	518	
2412 24 700	- Ultramarin, Lithopone und andere Pigmente und Zubereitungen, Magnetit, anorganische Erzeugnisse als Luminophore	t	*	46 238	57 278	13
	darunter zum Absatz bestimmt	t	.	.	56 579	13
		1000 DM	116 585	115 154	113 270	
	Halogene; Schwefel; Kohlenstoff; andere nicht gasförmige Nichtmetalle					
2413 11 110	- Halogene	t	*	813 701	769 695	13
	- Chlor	t	.	122 731	151 937	10
	darunter zum Absatz bestimmt	1000 DM	38 213	39 519	41 774	
2413 11 130	- Jod	t	*	-	-	-
	darunter zum Absatz bestimmt	t	.	-	-	-
		1000 DM	-	-	-	
2413 11 150	- Fluor	t	*	.	.	1
	darunter zum Absatz bestimmt	t	.	.	.	1
		1000 DM	.	.	.	
2413 11 170	- Brom	t	*	-	.	1
	darunter zum Absatz bestimmt	t	.	-	-	-
		1000 DM	-	-	-	
2413 11 200	- Sublimierter oder gefällter Schwefel; kolloider Schwefel	t	*	305 007	313 453	21
	darunter zum Absatz bestimmt	t	.	298 943	322 033	19
		1000 DM	21 888	25 222	20 815	
2413 11 300	- Ruß	t	*	77 464	85 159	9
	darunter zum Absatz bestimmt	t	.	.	72 402	8
		1000 DM	110 221	115 664	106 429	
2413 11 400	- Bor; Tellur	t	*	.	.	2
	darunter zum Absatz bestimmt	t	.	.	.	2
		1000 DM	.	.	.	
2413 11 530	- Silicium	t	*	.	.	2
	- mit einem Gehalt an Silicium von 99,99 GHT oder mehr	t	.	.	.	2
	darunter zum Absatz bestimmt	1000 DM	.	.	.	
2413 11 550	- mit einem Gehalt an Silicium von weniger als 99,99 GHT	t	*	.	.	3
	darunter zum Absatz bestimmt	t	.	.	.	3
		1000 DM	.	.	.	
2413 11 600	- Phosphor	t	*	.	.	2
	darunter zum Absatz bestimmt	t	.	.	.	2
		1000 DM	.	.	.	
2413 11 700	- Arsen	t	*	.	.	1
	darunter zum Absatz bestimmt	t	.	.	.	1
		1000 DM	.	.	.	
2413 11 900	- Selen	t	*	.	.	2
	darunter zum Absatz bestimmt	t	.	.	.	2
		1000 DM	.	.	.	
	Halogen- oder Schwefelverbindungen der Nichtmetalle					
2413 12 350	- Halogenide und Halogenoxide der Nichtmetalle	t	*	24 949	27 293	5
	- Chloride und Chloridoxide des Phosphors	t	.	.	24 297	5
	darunter zum Absatz bestimmt	1000 DM	15 950	21 629	19 761	
2413 12 370	- Halogenide und Halogenoxide der Nichtmetalle (ohne Chloride und Chloridoxide des Phosphors)	t	*	.	.	6
	darunter zum Absatz bestimmt	t	.	.	.	6
		1000 DM	26 059	23 558	25 770	
2413 12 500	- Kohlenstoffdisulfid	t	*	.	.	2
	darunter zum Absatz bestimmt	t	.	.	.	2
		1000 DM	.	.	.	

5 Produktion nach Güterarten - Deutschland

Melde-Nr.	Bezeichnung	Einheit	3. VJ 1995	2. VJ 1996	3. VJ 1996	3. VJ 1996 Anzahl Unternehmen
1	2	3	4	5	6	7
2413 12 700	- Sulfide der Nichtmetalle (ohne Kohlenstoffdisulfid); handelsübliches Phosphortrisulfid darunter zum Absatz bestimmt	t 1000 DM	*	.	.	-
	Alkalimetalle, Erdalkalimetalle; Seltenerdmetalle; Scandium und Yttrium, auch untereinander gemischt oder miteinander legiert; Quecksilber					-
2413 13 250	- Alkalimetalle - - Natrium darunter zum Absatz bestimmt	t 1000 DM	*	-	-	-
2413 13 290	- Alkalimetalle (ohne Natrium) darunter zum Absatz bestimmt	t 1000 DM	*	-	-	-
2413 13 300	- Calcium darunter zum Absatz bestimmt	t 1000 DM	*	-	-	-
2413 13 500	- Strontium und Barium darunter zum Absatz bestimmt	t 1000 DM	*	-	-	-
2413 13 700	- Seltenerdmetalle, Scandium und Yttrium darunter zum Absatz bestimmt	t 1000 DM	*	-	-	-
2413 13 800	- Quecksilber darunter zum Absatz bestimmt	t 1000 DM	*	-	-	-
	Anorganische Säuren (ohne Salpetersäure, Nitriersäuren); nicht gasförmige anorganische Sauerstoffverbindungen der Nichtmetalle					-
2413 14 130	- Chlorwasserstoff (Salzsäure), Chloroschwefelsäure - - Chlorwasserstoff (Salzsäure) darunter zum Absatz bestimmt	t-HCl 1000 DM	*	234 274 80 949 30 475	244 296 82 990 25 898	242 866 79 487 24 065
2413 14 150	- Chloroschwefelsäure darunter zum Absatz bestimmt	t 1000 DM	*	4 410 1 768 885	7 211 2 697 1 133	6 498 2 784 1 110
2413 14 330	- Schwefelsäure, Oleum - - Schwefelsäure darunter zum Absatz bestimmt	t-SO2 1000 DM	*	583 851 344 366 30 302	528 082 281 829 27 283	536 001 274 777 27 153
2413 14 350	- - Oleum darunter zum Absatz bestimmt	t-SO2 1000 DM	*	114 872 60 806 6 564	103 492 .	91 607 6 289
2413 14 530	- Diphosphorpentaoxid, Phosphorsäure und Polyphosphorsäuren - - Diphosphorpentaoxid darunter zum Absatz bestimmt	t-P2O5 1000 DM	*	.	.	.
2413 14 550	- Phosphorsäure und Polyphosphorsäuren darunter zum Absatz bestimmt	t-P2O5 1000 DM	*	9 663 9 103	11 312 10 151	13 332 8 909
2413 14 600	- Boroxide; Borsäuren; andere anorganische Säuren (ohne Fluorwasserstoff) darunter zum Absatz bestimmt	t 1000 DM	*	28 056 12 940	26 838 12 573	26 124 11 619
2413 14 730	- Fluorwasserstoff, Siliciumdioxid, Schwefeldioxid - - Fluorwasserstoff (Flußsäure) darunter zum Absatz bestimmt	t-HF 1000 DM	*	25 783 16 567 30 070	34 235 29 868	28 136 30 252
2413 14 750	- Siliciumdioxid darunter zum Absatz bestimmt	t-SiO2 1000 DM	*	68 440 151 405	35 042 152 275	34 818 159 000
2413 14 770	- Schwefeldioxid darunter zum Absatz bestimmt	t-SO2 1000 DM	*	63 067 6 253	120 805 14 009 6 108	144 548 15 432 6 600
	Hydroxide und Peroxide des Natriums, Kaliums oder Magnesiums; Oxide, Hydroxide und Peroxide des Strontiums oder Bariums; Aluminiumhydroxid; Hydrazin und Hydroxylamin und ihre anorganischen Salze					-
2413 15 250	- Natriumhydroxid - - fest (Ätznatron) darunter zum Absatz bestimmt	t-NaOH 1000 DM	*	9 195 6 562	.	.
2413 15 270	- in wäßriger Lösung (Natronlauge) darunter zum Absatz bestimmt	t-NaOH 1000 DM	*	799 075 432 712 163 526	819 904 437 787 171 763	855 384 455 829 163 736

5 Produktion nach Güterarten - Deutschland

Melde-Nr.	Bezeichnung	Einheit	3. VJ 1995	2. VJ 1996	3. VJ 1996	3. VJ 1996 Anzahl Unternehmen
1	2	3	4	5	6	7
2413 15 350	- Kaliumhydroxid - - fest (Ätzkali) darunter zum Absatz bestimmt	t-KOH t-KOH 1000 DM	*	2 2
2413 15 370	- - in wäßriger Lösung (Kalilauge) darunter zum Absatz bestimmt	t-KOH t-KOH 1000 DM	* . .	36 164 . .	31 570 . .	3 3
2413 15 500	- Peroxide des Natriums oder des Kaliums darunter zum Absatz bestimmt	t t 1000 DM	* - .	- - .	- - .	- -
2413 15 600	- Magnesiumhydroxid und -peroxid; Oxide, Hydroxide und Peroxide des Strontiums oder des Bariums darunter zum Absatz bestimmt	t t 1000 DM	*	3 3
2413 15 700	- Aluminiumhydroxid darunter zum Absatz bestimmt	t-Al2O3 t-Al2O3 1000 DM	* 289 720 68 898	4 4
2413 15 800	- Hydrazin und Hydroxylamin und ihre anorganischen Salze darunter zum Absatz bestimmt	t t 1000 DM	* 15 140	3 3
2413 21 100	Fluoride, Fluorosilikate, -aluminat und andere komplexe Fluorosilicate; Chloride (ohne Ammoniumchlorid), Chloridoxide, Chloridhydroxide; Bromide, Bromidoxide; Jodide, Jodidoxide - Fluoride; Fluorosilikate, Fluoroaluminat und andere komplexe Fluorosilicate darunter zum Absatz bestimmt	t-F t-F 1000 DM	* 6 716 42 892	10 484 63 437	10 416 48 803	11 11
2413 21 300	- Chloride (ohne Ammoniumchlorid) darunter zum Absatz bestimmt	t t 1000 DM	* 78 308 62 133 34 202	99 630 34 599	95 726 32 047	19 18
2413 21 500	- Chloridoxide und Chloridhydroxide darunter zum Absatz bestimmt	t t 1000 DM	* 15 412 13 407	18 172 17 952	18 469 18 591	8 8
2413 21 700	- Bromide und Bromidoxide, Jodide und Jodidoxide darunter zum Absatz bestimmt	t t 1000 DM	* 167 2 268	213 3 569	183 3 096	5 5
2413 22 350	Hypochlorite, Chlorite, Hypobromite, Chlorate, Perchlorate, Bromate und Perbromate, Jodate und Perjodate - Hypochlorite; handelsübliches Calciumhypochlorit; Chlorite; Hypobromite - Calciumhypochlorite (einschl. handelsüblichem Calciumhypochlorit) darunter zum Absatz bestimmt	t-Cl t-Cl 1000 DM	* . .	- - .	- - .	- -
2413 22 390	- - Andere Hypochlorite; Chlorite; Hypobromite darunter zum Absatz bestimmt	t-Cl t-Cl 1000 DM	* 10 195 9 269	9 276 4 770	9 011 4 526	5 5
2413 22 550	- Chlorate und Perchlorate; Bromate und Perbromate; Jodate und Perjodate - - Natriumchlorat darunter zum Absatz bestimmt	t t 1000 DM	* - .	- - .	- - .	- -
2413 22 590	- - Andere Chlorate; Perchlorate; Bromate und Perbromate; Jodate und Perjodate darunter zum Absatz bestimmt	t t 1000 DM	* - .	- - .	- - .	- -
2413 31 130	Sulfide; Polysulfide; Dithionite und Sulfoxylate; Sulfite; Thiosulfate; Sulfate; Alaune; Persulfate - Sulfide; Polysulfide; Dithionite und Sulfoxylate - - Sulfide; Polysulfide darunter zum Absatz bestimmt	t-S t-S 1000 DM	* 3 307 7 568	2 719 6 412	3 242 6 322	11 10
2413 31 150	- - Dithionite; Sulfoxylate darunter zum Absatz bestimmt	t t 1000 DM	*	3 3
2413 31 330	- Sulfite; Thiosulfate - - Sulfite darunter zum Absatz bestimmt	t-Ne2S2O5 t-Ne2S2O5 1000 DM	* 32 716 28 281 18 884	38 085 29 084 20 785	36 181 27 637 19 410	4 4
2413 31 350	- - Thiosulfate darunter zum Absatz bestimmt	t t 1000 DM	*	3 3

5 Produktion nach Güterarten - Deutschland

Melde-Nr.	Bezeichnung	Einheit	3. VJ 1995	2. VJ 1996	3. VJ 1996	3. VJ 1996 Anzahl Unternehmen
1	2	3	4	5	6	7
2413 31 530	- Sulfate - - Aluminiumsulfat derunter zum Absatz bestimmt	t-A1203 t-A1203 1000 DM	* 7 240 9 112	10 033 6 934	12 648 6 781	3 3
2413 31 550	- - Bariumsulfat derunter zum Absatz bestimmt	t t 1000 DM	* - -	- - -	- - -	- -
2413 31 570	- - Andere Sulfate derunter zum Absatz bestimmt	t t 1000 DM	* 98 516 83 363 18 175	139 146 86 094 21 896	140 905 90 149 19 963	24 22
2413 31 730	- Alaune; Peroxosulfate (Persulfate) - - Alaune derunter zum Absatz bestimmt	t t 1000 DM	* 639 639	2 2
2413 31 750	- - Peroxosulfate (Persulfate) derunter zum Absatz bestimmt	t t 1000 DM	*	6 606	4 969	3 2
2413 32 100	Nitrate (ohne Kalium-, Natrium- und Ammoniumnitrat); Phosphinate (Hypophosphite), Phosphonate (Phosphite), Phosphate und Polyphosphate - Nitrate (ohne Kalium-, Natrium- und Ammoniumnitrat) derunter zum Absatz bestimmt	t-N t-N 1000 DM	* 1 039 5 417	918 4 248	921 8 823	8 6
2413 32 200	- Phosphinate (Hypophosphite), Phosphonate (Phosphite) derunter zum Absatz bestimmt	t t 1000 DM	* . . 3 396 3 564 3 299	4 4
2413 32 300	- Mononatriumdihydrogenphosphat und Dinatriumhydrogenphosphat derunter zum Absatz bestimmt	t-P205 t-P205 1000 DM	* . . 4 061 4 319 3 855	5 5
2413 32 400	- Calciumhydrogenorthophosphat (Dicalciumphosphat) derunter zum Absatz bestimmt	t-P205 t-P205 1000 DM	*	2 2
2413 32 500	- Trinatrium-, Kalium- und Calciumphosphate (ohne Calciumhydrogenorthophosphat), Polyphosphate (ohne Natriumtriphosphat) derunter zum Absatz bestimmt	t-P205 t-P205 1000 DM	*	7 7
2413 32 700	- Natriumtriphosphat (Natriumtripolyphosphat) derunter zum Absatz bestimmt	t-P205 t-P205 1000 DM	* 13 084 13 084 56 007	12 266 12 266 53 047	12 512 12 512 55 692	5 5
2413 33 103	Carbonate (ohne Ammoniumcarbonat); Peroxocarbonate (Percarbonate) - Dinatriumcarbonat (Soda) - - in Pulverform mit einer Schüttdichte von weniger als 700 g/l derunter zum Absatz bestimmt	t-Na2CO3 t-Na2CO3 1000 DM	* 361 777 205 287 49 139	300 569 131 105 35 707	281 981 117 362 32 449	5 5
2413 33 109	- - Anderes Dinatriumcarbonat (Soda) derunter zum Absatz bestimmt	t-Na2CO3 t-Na2CO3 1000 DM	* 187 082 45 108	296 039 70 159	297 046 68 523	8 8
2413 33 200	- Natriumhydrogencarbonat (Natriumbicarbonat) derunter zum Absatz bestimmt	t t 1000 DM	* 20 456 10 066	22 415 10 140	22 636 10 946	6 6
2413 33 300	- Kaliumcarbonat derunter zum Absatz bestimmt	t-K2CO3 t-K2CO3 1000 DM	*	19 062	14 349	4 3
2413 33 400	- Calciumcarbonat derunter zum Absatz bestimmt	t t 1000 DM	* 20 082 20 082 13 639	20 842 20 842 14 004	22 417 22 417 15 289	5 5
2413 33 500	- Bariumcarbonat derunter zum Absatz bestimmt	t-BaCO3 t-BaCO3 1000 DM	*	3 3
2413 33 600	- Bleicarbonat derunter zum Absatz bestimmt	t t 1000 DM	* - -	- - -	- - -	- -
2413 33 710	- - Andere Carbonate (ohne Ammoniumcarbonat) und Peroxocarbonate (Percarbonate), s.n.g. - - Lithiumcarbonat derunter zum Absatz bestimmt	t t 1000 DM	* - -	- - -	1 1
2413 33 730	- - Strontiumcarbonat derunter zum Absatz bestimmt	t t 1000 DM	*	2 2

5 Produktion nach Güterarten - Deutschland

Melde-Nr.	Bezeichnung	Einheit	3. VJ 1995	2. VJ 1996	3. VJ 1996	3. VJ 1996 Anzahl Unternehmen
1	2	3	4	5	6	7
2413 33 750	- - Bismutcarbonat darunter zum Absatz bestimmt	t 1000 DM	* -	- -	- -	- -
2413 33 790	- - Andere Carbonate; Peroxocarbonate (Percarbonate) darunter zum Absatz bestimmt	t 1000 DM	* .	18 964 15 149	. 13 319	5 12 307
	Salze der Säuren der Metalloxyde oder Metallperoxyde; Edelmetalle in kolloidalem Zustand; anorganische oder organische Verbindungen der Edelmetalle, auch chemisch nicht einheitlich; Edelmetallamalgame					
2413 41 100	- Aluminate darunter zum Absatz bestimmt	t 1000 DM	* .	. 5 339	. 5 836	6 5 332
2413 41 200	- Zink- oder Bleichromate darunter zum Absatz bestimmt	t 1000 DM	*	2 2
2413 41 300	- Chromate und Dichromate (ohne Zink- oder Bleichromate), Peroxochromate darunter zum Absatz bestimmt	t 1000 DM	* .	. 2 437 10 211	. 3 978 11 584	5 3 168 10 526
2413 41 400	- Manganite, Manganate und Permanganate	t 1000 DM	2 .
2413 41 500	- Molybdate	t 1000 DM	1 .
2413 41 600	- Wolframate	t 1000 DM	2 .
2413 41 700	- Andere Salze der Säuren der Metalloxyde oder Metallperoxyde	t 1000 DM	. 1 070 18 685	. 934 26 784	. 956 21 775	7 .
	- Edelmetalle in kolloidalem Zustand; anorganische oder organische Verbindungen der Edelmetalle, auch chemisch nicht einheitlich; Edelmetallamalgame					
2413 41 830	- - Silbernitrat	t 1000 DM	2 .
2413 41 850	- - Edelmetalle in kolloidalem Zustand; andere anorganische oder organische Verbindungen der Edelmetalle, auch chemisch nicht einheitlich; Edelmetallamalgame (ohne Silbernitrat)	t 1000 DM	. 56	. 74	. 81 36 305	6 .
	Destilliertes Wasser, Leitfähigkeitswasser; andere anorganische Verbindungen, Amalgame von anderen Metallen als Edelmetallen					
2413 42 500	- Destilliertes Wasser, Leitfähigkeitswasser oder Wasser von gleicher Reinheit	t 1000 DM	. .	. 6 564	. 6 103	8 .
2413 42 900	- Andere anorganische Verbindungen; Amalgame von anderen Metallen als Edelmetallen	t 1000 DM	. 1 891	. 1 033 3 215	. 1 194 3 108	4 .
2413 51 000	Isotope (ohne radioaktive Isotope); anorganische oder organische Verbindungen dieser Isotope, auch chemisch nicht einheitlich	t 1000 DM	. -	. -	. -	- .
	Cyanide, Cyanidoxide und komplexe Cyanide; Fulminate, Cyanate und Thiocyanate; Silicate (ohne Fluorsilicate); Borate/Peroxoborate; andere Salze der anorganischen Säuren/Peroxosäuren (ohne Azide)					
2413 52 200	- Cyanide, Cyanidoxide und komplexe Cyanide darunter zum Absatz bestimmt	t 1000 DM	* .	16 960 .	14 790 .	13 607 .
2413 52 300	- Fulminate, Cyanate und Thiocyanate darunter zum Absatz bestimmt	t 1000 DM	* .	3 030 3 030 8 479	3 224 3 224 8 779	3 188 3 188 9 413
2413 52 400	- Silicate (einschl. handelsüblicher Silicate der Alkalimetalle) darunter zum Absatz bestimmt	t-SiO2 t-SiO2 1000 DM	* .	133 725 60 119	126 470 59 653	128 840 60 610
2413 52 500	- Borate darunter zum Absatz bestimmt	t-B2O3 t-B2O3 1000 DM	*	2 2
2413 52 600	- Peroxoborate (Perborate) darunter zum Absatz bestimmt	t-B2O3 t-B2O3 1000 DM	*	2 2

5 Produktion nach Güterarten - Deutschland

Melde-Nr.	Bezeichnung	Einheit	3. VJ 1995	2. VJ 1996	3. VJ 1996	3. VJ 1996 Anzahl Unternehmen
1	2	3	4	5	6	7
2413 52 700	- Doppelsilicate oder komplexe Silicate darunter zum Absatz bestimmt	t t 1000 DM	* . 5 713	. . 7 126	. . 6 260	3 3
2413 52 900	- Andere Salze der anorganischen Säuren oder Peroxosäuren (ohne Azide) darunter zum Absatz bestimmt	t t 1000 DM	* 428 2 041	520 2 232	349 2 437	6 6
2413 53 000	- Wasserstoffperoxid, auch mit Harnstoff verfestigt darunter zum Absatz bestimmt	t-H2O2 t-H2O2 1000 DM	* 8 184	. . 6 917	5 5
2413 54 300	- Phosphide, Carbide, Hydride, Nitride, Azide, Silicide und Boride - Phosphide, auch chemisch nicht einheitlich (ohne Ferrophosphor) darunter zum Absatz bestimmt	t t 1000 DM	* - -	- - -	- - -	- -
2413 54 500	- Carbide, auch chemisch nicht einheitlich darunter zum Absatz bestimmt	kg kg 1000 DM	* 74 675 006 73 161	. . 63 976	24 892 126 63 822	4 4
2413 54 700	- Hydride, Nitride, Azide, Silicide und Boride, auch chemisch nicht einheitlich	t 1000 DM	306 12 391	117 11 588	350 13 175	4
2413 55 000	- Anorganische oder organische Verbindungen der Seltenen Erden (einschl. der Lanthaniden) oder Mischungen derselben	t 1000 DM	. .	- .	. .	1
2413 56 000	- Raffinierter Schwefel (ohne sublimierten, gefällten und kolloiden Schwefel)	t 1000 DM	- -	- -	- -	-
2413 57 000	- Schwefelkiesabbrände	t 1000 DM	- -	1
2413 58 500	- Piezoelektrischer Quarz, auch bearbeitet, andere synthetische oder rekonstituierte Steine, roh oder nur gesägt oder grob geformt, jedoch weder aufgereiht noch montiert oder gefaßt	g 1000 DM	- -	- -	- -	-
2413 58 700	- Andere synthetische oder rekonstituierte Steine	g 1000 DM	. 1 684	1
2414 11 200	- Acyclische Kohlenwasserstoffe, gesättigt darunter zum Absatz bestimmt	t t 1000 DM	* . 2 905	. . 2 312	. . 1 607	3 3
2414 11 300	- Ethylen darunter zum Absatz bestimmt	t t 1000 DM	* 935 784 554 517 257 163	891 737 521 290 252 956	944 989 519 038 262 084	7 7
2414 11 400	- Propen (Propylen) darunter zum Absatz bestimmt	t t 1000 DM	* 667 680 380 571 151 436	657 634 362 258 117 065	623 665 324 775 134 557	10 8
2414 11 500	- Buten (Butylen) und seine Isomere darunter zum Absatz bestimmt	t t 1000 DM	* 222 356 123 002 55 005	169 443 112 886 55 906	251 573 145 228 74 359	7 6
2414 11 650	- Buta-1,3-dien und Isopren - Buta-1,3-dien darunter zum Absatz bestimmt	t t 1000 DM	* 170 331 64 961	149 151 56 043	164 346 62 781	4 4
2414 11 670	- Isopren darunter zum Absatz bestimmt	t t 1000 DM	* - -	- - -	- - -	- -
2414 11 900	- Andere ungesättigte acyclische Kohlenwasserstoffe darunter zum Absatz bestimmt	t t 1000 DM	* 61 375 59 060	46 649 64 136	34 845 57 382	13 11
2414 12 130	- Cyclische Kohlenwasserstoffe - Alicyclische Kohlenwasserstoffe - Cyclohexan darunter zum Absatz bestimmt	t t 1000 DM	*	2 2
2414 12 150	- Andere alicyclische Kohlenwasserstoffe darunter zum Absatz bestimmt	t t 1000 DM	* 592 1 797	. . 4 943	. . 3 366	4 4
2414 12 230	- Benzol, Toluol - Benzol darunter zum Absatz bestimmt	t t 1000 DM	* 618 013 402 357 117 208	626 036 401 074 113 137	654 993 408 948 119 737	12 8
2414 12 250	- Toluol darunter zum Absatz bestimmt	t t 1000 DM	* 142 580 49 770	183 543 43 729	168 644 44 497	9 7

5 Produktion nach Güterarten - Deutschland

Melde-Nr.	Bezeichnung	Einheit	3. VJ 1995	2. VJ 1996	3. VJ 1996	3. VJ 1996 Anzahl Unternehmen
1	2	3	4	5	6	7
2414 12 430	- Xylole - - o-Xylol darunter zum Absatz bestimmt	t t 1000 DM	* 62 595 27 208	70 072 20 383	70 869 20 846	5 4
2414 12 450	- - p-Xylol darunter zum Absatz bestimmt	t 1000 DM	* 108 902 54 709	88 655 35 782	93 111 32 806	4 4
2414 12 470	- - m-Xylol und Xylol-Isomerenmischungen darunter zum Absatz bestimmt	t t 1000 DM	* 21 577 6 894	39 161 10 623	36 485 10 277	5 5
2414 12 500	- Styrol darunter zum Absatz bestimmt	t t 1000 DM	* 244 031 40 417	309 105 39 628	294 233 43 448	3 3
2414 12 600	- Ethylbenzol darunter zum Absatz bestimmt	t t 1000 DM	* 256 479 6 989	296 566 6 397	306 308 5 408	5 4
2414 12 700	- Cumol darunter zum Absatz bestimmt	t t 1000 DM	*	2 2
2414 12 800	- Naphthalin und Anthracen darunter zum Absatz bestimmt	t t 1000 DM	*	2 2
2414 12 900	- Biphenyl und Terphenyle; andere aromatische Kohlenwasserstoffe darunter zum Absatz bestimmt	t t 1000 DM	* 11 653 10 551 17 298	14 079 19 577 17 741	12 830 23 192 17 985	6 5
2414 13 130	Chloriderivate der acyclischen Kohlenwasserstoffe - Chlormethan (Methylchlorid) und Chlorethan (Ethylchlorid), Dichlormethan (Methylchlorid) - - Chlormethan (Methylchlorid) und Chlorethan (Ethylchlorid) darunter zum Absatz bestimmt	t t 1000 DM	* . . .	53 850 27 789 20 869	51 874 26 340 19 691	4 3
2414 13 150	- - Dichlormethan (Methylchlorid) darunter zum Absatz bestimmt	t t 1000 DM	* 21 079 27 216	19 577 13 332	23 192 16 353	3 3
2414 13 230	- - Chloroform (Trichlormethan), Kohlenstofftetrachlorid (Tetrachlorkohlenstoff) - - Chloroform (Trichlormethan) darunter zum Absatz bestimmt	t t 1000 DM	* . . .	14 594 6 303	14 957 6 543	3 3
2414 13 250	- - Kohlenstofftetrachlorid (Tetrachlorkohlenstoff) darunter zum Absatz bestimmt	t t 1000 DM	*	2 2
2414 13 530	- - Andere gesättigte Chloriderivate der acyclischen Kohlenwasserstoffe - - 1,2-Dichlorethan (Ethylendichlorid) darunter zum Absatz bestimmt	t t 1000 DM	* 400 764 59 803 27 015	421 214 68 247 27 154	512 384 71 029 27 549	10 7
2414 13 550	- - 1,2-Dichlorpropan (Propylendichlorid) und Dichlorbutane darunter zum Absatz bestimmt	t t 1000 DM	* 3 048 309	1 -
2414 13 590	- - Andere gesättigte Chloriderivate der acyclischen Kohlenwasserstoffe, a.n.g. darunter zum Absatz bestimmt	t t 1000 DM	* 2 505 7 491	2 020 6 295	2 240 5 417	5 5
2414 13 710	- - Ungesättigte Chloriderivate der acyclischen Kohlenwasserstoffe - - Vinylchlorid (Chlorethylen) darunter zum Absatz bestimmt	t t 1000 DM	* 295 479 107 175 112 470	323 809 125 313 87 043	376 622 168 803 125 669	6 4
2414 13 730	- - Trichlorethylen darunter zum Absatz bestimmt	t t 1000 DM	*	2 2
2414 13 750	- - Tetrachlorethylen (Perchlorethylen) darunter zum Absatz bestimmt	t t 1000 DM	*	2 2
2414 13 790	- - Andere ungesättigte Chloriderivate der acyclischen Kohlenwasserstoffe darunter zum Absatz bestimmt	t t 1000 DM	* . .	69 907 .	77 911 .	6 6
2414 14 500	Sulfo-, Nitro- oder Nitrosoderivate der Kohlenwasserstoffe, auch halogeniert - Nur Sulfogruppen enthaltende Derivate der Kohlenwasserstoffe, ihre Salze und ihre Ethylester darunter zum Absatz bestimmt	t t 1000 DM	* 3 973 3 257 7 398	7 243 6 967	6 705 6 272	6 5

StBA, FS4, R 3.1, 3.VJ 1996

5 Produktion nach Güterarten - Deutschland

Melde-Nr.	Bezeichnung	Einheit	3. VJ 1995	2. VJ 1996	3. VJ 1996	3. VJ 1996 Anzahl Unternehmen
1	2	3	4	5	6	7
2414 14 700	- Nur Nitro- oder nur Nitrosogruppen enthaltende Derivate der Kohlenwasserstoffe darunter zum Absatz bestimmt	t t 1000 DM	* . .	. 5 343 .	. 5 814 .	4 3
2414 14 900	- Andere Sulfo-, Nitro- oder Nitrosoderivate der Kohlenwasserstoffe, auch halogeniert darunter zum Absatz bestimmt	t t 1000 DM	* . .	. 6 274 20 756	. 5 293 17 114	6 6
2414 15 100	- Andere Halogenderivate der Kohlenwasserstoffe (ohne Sulfo-, Nitro- oder Nitrosoderivate)	t t 1000 DM	4
2414 15 300	- Fluor-, Brom- oder Jodderivate der acyclischen Kohlenwasserstoffe	t t 1000 DM	4
2414 15 530	- Halogenderivate der acyclischen Kohlenwasserstoffe mit zwei oder mehr verschiedenen Halogenen	t t 1000 DM	3
2414 15 590	- Halogenderivate der alicyclischen Kohlenwasserstoffe	t t 1000 DM	1
2414 15 530	- - 1,2,3,4,5,6-Hexachlorcyclohexan	t 1000 DM	- .	- .	- .	1
2414 15 590	- - Andere Halogenderivate der alicyclischen Kohlenwasserstoffe (ohne 1,2,3,4,5,6-Hexachlorcyclohexan)	t t 1000 DM	5
2414 15 730	- Halogenderivate der aromatischen Kohlenwasserstoffe	t t 1000 DM	1
2414 15 730	- - Chlorbenzol, o-Dichlorbenzol und p-Dichlorbenzol	t t 1000 DM	1
2414 15 750	- - Hexachlorbenzol und DDT (1,1,1-Trichlor-2,2-bis (p-chlorphenyl)-ethan)	t t 1000 DM	1
2414 15 790	- - Andere Halogenderivate der aromatischen Kohlenwasserstoffe	t t 1000 DM	7
2414 21 000	- Technische Fettalkohole darunter zum Absatz bestimmt	t t 1000 DM	* . .	. 42 384 81 795	. 80 287 80 287	7 7
2414 22 100	- Acyclische einwertige Alkohole (Methanol (Methylalkohol) darunter zum Absatz bestimmt	t t 1000 DM	* . .	. 363 933 258 249	. 408 310 281 375	12 11
2414 22 200	- Propan-1-ol (Propylalkohol) und Propan-2-ol (Isopropylalkohol) darunter zum Absatz bestimmt	t t 1000 DM	* . .	. 38 459 37 203	. 34 404 35 284	7 6
2414 22 300	- Butan-1-ol (n-Butylalkohol) darunter zum Absatz bestimmt	t t 1000 DM	* . .	. 92 479 26 928	. 109 718 37 650	4 3
2414 22 400	- Andere Butanole darunter zum Absatz bestimmt	t t 1000 DM	* . .	. 13 755 23 050	. 22 647 12 133	4 4
2414 22 500	- Pentanol (Amylalkohol) und seine Isomere darunter zum Absatz bestimmt	t t 1000 DM	* . .	. 6 377 10 777	. 7 996 9 431	3 3
2414 22 630	- Octanol und seine Isomere und andere einwertige gesättigte Alkohole	t t 1000 DM	* . .	. 118 895 71 982	. 127 917 80 684	7 6
2414 22 690	- - Octanol (Octylalkohol) und seine Isomere	t t 1000 DM	* . .	. 123 887 87 499	. 90 804 64 990	7 6
2414 22 730	- - Andere einwertige gesättigte Alkohole (z.B. Lauryl-, Cetyl- und Stearylalkohol) darunter zum Absatz bestimmt	t t 1000 DM	* . .	. 66 423 37 042	. 45 521 25 271	7 6
2414 22 750	- Einwertige ungesättigte Alkohole (z.B. Geraniol, Citronellol, Linalool, Rhodinol, Nerol) darunter zum Absatz bestimmt	t t 1000 DM	* . .	. 9 076 8 394	. 6 985 6 985	3 3
2414 23 100	- - Andere einwertige ungesättigte Alkohole (z.B. Allylalkohol) darunter zum Absatz bestimmt	t t 1000 DM	* . .	. 71 241 69 708	. 61 810 50 091	4 4
2414 23 100	- Zwei- und andere mehrwertige Alkohole; Halogen-, Sulfo-, Nitro- oder Nitrosoderivate der acyclischen Alkohole	t t 1000 DM	* . .	. 71 241 69 708	. 61 810 50 091	4 4

5 Produktion nach Güterarten - Deutschland

Melde-Nr.	Bezeichnung	Einheit	3. VJ 1995	2. VJ 1996	3. VJ 1996	3. VJ 1996 Anzahl Unternehmen
1	2	3	4	5	6	7
2414 23 200	- Propylenglykol (Propan-1,2-diol) darunter zum Absatz bestimmt	t 1000 DM	* 47 466 89 182	52 796 92 475	53 044 92 427	4 4
2414 23 330	- Andere acyclische zwei- und mehrwertige Alkohole - - D-Glucitol (Sorbit), chemisch einheitlich darunter zum Absatz bestimmt	t 1000 DM	* 24 342 39 135	24 965 41 800	23 154 36 965	4 4
2414 23 390	- - Andere acyclische zwei- und mehrwertige Alkohole (z.B. Hexylenglykol, Trimethylolpropan, Pentaerythrit, Mannit) darunter zum Absatz bestimmt	t 1000 DM	* 94 672 53 857 152 795	113 208 64 452 169 105	101 237 54 293 143 684	11 11
2414 23 500	- Halogen-, Sulfo-, Nitro- oder Nitrosoderivate der acyclischen Alkohole darunter zum Absatz bestimmt	t 1000 DM	* 1 855 3 228	696 347 1 306	1 266 2 254	5 5
2414 23 730	- Cyclische Alkohole, ihre Halogen-, Sulfo-, Nitro- oder Nitrosoderivate - - Alicyclische Alkohole, ihre Halogen-, Sulfo-, Nitro- oder Nitrosoderivate darunter zum Absatz bestimmt	t 1000 DM	* 41 710 27 853	52 098 36 765	50 747 33 808	9 9
2414 23 750	- - Aromatische Alkohole, ihre Halogen-, Sulfo-, Nitro- oder Nitrosoderivate darunter zum Absatz bestimmt	t 1000 DM	* 2 194 8 791	2 738 9 359	2 530 9 954	4 4
2414 24 150	Phenole, Phenolalkohole, ihre Halogen-, Sulfo-, Nitro- oder Nitrosoderivate - - Einwertige Phenole - - Phenol (Hydroxybenzol) und seine Salze darunter zum Absatz bestimmt	t 1000 DM	* . . .	228 568 . .	244 459 . .	5 4
2414 24 170	- - Kresole und ihre Salze darunter zum Absatz bestimmt	t 1000 DM	*	2 2
2414 24 190	- - Andere einwertige Phenole und ihre Salze (z.B. Octylphenol, Nonylphenol, Xylenole, Naphthole) darunter zum Absatz bestimmt	t 1000 DM	* 18 767 11 694 37 767	27 572 13 755 40 211	24 271 12 490 36 158	9 9
2414 24 330	- Mehrwertige Phenole, Phenolalkohole - - 4,4'-Isopropylidendiphenol (Bisphenol A, Diphenylolpropan) und seine Salze darunter zum Absatz bestimmt	t 1000 DM	* 41 269 37 949	106 959 39 840	121 654 40 382	3 3
2414 24 350	- - Mehrwertige Phenole und ihre Salze (z.B. Resorcin, Hydrochinon) darunter zum Absatz bestimmt	t 1000 DM	* 845 12 585	1 213 10 084	1 341 7 254	4 4
2414 24 370	- - Phenolalkohole darunter zum Absatz bestimmt	t 1000 DM	* - -	- -	- -	- -
2414 24 530	- Halogen-, Sulfo-, Nitro- oder Nitrosoderivate der Phenole oder Phenolalkohole - - Nur Halogengruppen enthaltende Phenol- und Phenolalkoholderivate und ihre Salze darunter zum Absatz bestimmt	t 1000 DM	* . 7 880	. 11 545	433 7 875	4 4
2414 24 550	- - Nur Sulfogruppen enthaltende Derivate der Phenole oder Phenolalkohole, ihre Salze und Ester darunter zum Absatz bestimmt	t 1000 DM	*	1 1
2414 24 590	- - Andere Halogen-, Sulfo-, Nitro- oder Nitrosoderivate der Phenole oder Phenolalkohole darunter zum Absatz bestimmt	t 1000 DM	* 133 1 776	186 3 529	197 4 382	7 7
2414 31 200	Technische einbasische Fettsäuren, saure Öle aus der Refinement - Stearinsäure darunter zum Absatz bestimmt	t 1000 DM	* 24 149 26 693	22 960 20 953	25 596 23 460	4 4
2414 31 300	- Ölsäure darunter zum Absatz bestimmt	t 1000 DM	* 1 635 .	1 039 1 071	1 084 1 044	3 3

5 Produktion nach Güterarten - Deutschland

Melde-Nr.	Bezeichnung	Einheit	3. VJ 1995	2. VJ 1996	3. VJ 1996	3. VJ 1996 Anzahl Unternehmen
1	2	3	4	5	6	7
2414 31 500	- Tallölfettsäuren darunter zum Absatz bestimmt	t 1000 DM	* -	- -	- -	- -
2414 31 950	- - Andere technische einbasische Fettsäuren - - Destillierte Fettsäuren darunter zum Absatz bestimmt	t 1000 DM	* 55 047 61 499	69 765 65 505	82 604 69 233	8 8
2414 31 970	- - Andere technische einbasische Fettsäuren, nicht destilliert darunter zum Absatz bestimmt	t 1000 DM	* 9 243 7 460	17 309 10 244	19 417 14 227	8 7
2414 32 150	Gesättigte acyclische einbasische Carbonsäuren und ihre Anhydride, Halogenide, Peroxide und Peroxysäuren; ihre Halogen-, Sulfo-, Nitro- oder Nitrosoderivate - Ester der Essigsäure - - Ethylacetat darunter zum Absatz bestimmt	t 1000 DM	*	3 2
2414 32 170	- - Vinylacetat darunter zum Absatz bestimmt	t 1000 DM	*	2 1
2414 32 190	- - Andere Ester der Essigsäure (z.B. n-Butylacetat, Isobutylacetat, 2-Ethoxyethylacetat) darunter zum Absatz bestimmt	t 1000 DM	* 42 342 40 535 95 550	48 069 46 692 80 977	42 800 41 038 71 610	10 10
2414 32 200	- Mono-, Di- oder Trichloressigsäure, Propionsäure, Buttersäuren, Valeriansäuren, ihre Salze und Ester darunter zum Absatz bestimmt	t 1000 DM	* 38 654 31 200 63 444	39 757 32 553 70 341	41 276 33 698 70 760	7 7
2414 32 350	- - Palmitinsäure, ihr Salze und Ester - - Palmitinsäure darunter zum Absatz bestimmt	t 1000 DM	*	1 1
2414 32 370	- - Salze und Ester der Palmitinsäure darunter zum Absatz bestimmt	t 1000 DM	*	1 1
2414 32 430	- - Stearinsäure, ihre Salze und Ester - - Salze der Stearinsäure darunter zum Absatz bestimmt	t 1000 DM	*	2 1
2414 32 450	- - Stearinsäure darunter zum Absatz bestimmt	t 1000 DM	*	2 2
2414 32 470	- - Ester der Stearinsäure darunter zum Absatz bestimmt	t 1000 DM	*	2 2
2414 32 530	- - Ameisensäure, ihre Salze und Ester - - Ameisensäure darunter zum Absatz bestimmt	t 1000 DM	*	2 1
2414 32 550	- - Salze und Ester der Ameisensäure darunter zum Absatz bestimmt	t 1000 DM	* 12 473 13 751	13 293 16 564	10 618 11 495	8 8
2414 32 710	- Essigsäure und ihre Salze; Essigsäureanhydrid - - Essigsäure darunter zum Absatz bestimmt	t 1000 DM	* 119 281 13 194 16 874	102 512 10 884 11 902	107 781 10 990 12 350	9 7
2414 32 730	- - Natriumacetat darunter zum Absatz bestimmt	t 1000 DM	* 2 376 3 992	1 267 2 801	1 334 2 591	5 4
2414 32 750	- - Cobaltacetate darunter zum Absatz bestimmt	t 1000 DM	* - -	- -	- -	- -
2414 32 770	- - Essigsäureanhydrid darunter zum Absatz bestimmt	t 1000 DM	*	3 2
2414 32 790	- - Andere Salze der Essigsäure darunter zum Absatz bestimmt	t 1000 DM	* 668 668 2 506	651 651 2 518	702 702 2 737	5 5
2414 32 850	- - Andere gesättigte acyclische einbasische Carbonsäuren, ihre Salze und Ester - - Laurinsäure, ihre Salze und Ester darunter zum Absatz bestimmt	t 1000 DM	* . . 3 346	. . 3 217	. 802 2 210	4 4

5 Produktion nach Güterarten - Deutschland

Melde-Nr.	Bezeichnung	Einheit	3. VJ 1995	2. VJ 1996	3. VJ 1996	3. VJ 1996 Anzahl Unternehmen
1	2	3	4	5	6	7
2414 32 870	- - Andere gesättigte acyclische einbasische Carbonsäuren, ihre Salze und Ester (ohne Laurinsäure u.ä.) darunter zum Absatz bestimmt	t t 1000 DM	* 19 423 14 225 58 200	24 108 15 108 59 538	19 456 14 435 59 440	14 14
2414 33 100	Ungesättigte acyclische Carbonsäuren, alicyclische Carbonsäuren, aromatische einbasische Carbonsäuren und ihre Anhydride, Halogenide, Peroxide und Peroxysäuren; ihre HSN-Derivate - Ungesättigte acyclische sowie alicyclische einbasische Carbonsäuren und ihre Anhydride, Halogenide, Peroxide und Peroxysäuren; ihre HSN-Derivate (z.B. Acrylsäure, Sorbinsäure), a.n.g. darunter zum Absatz bestimmt	t t 1000 DM	* 80 640 44 902 122 368	53 692 34 871 101 719	51 700 31 900 97 337	12 12
2414 33 200	- Ester der Acrylsäure darunter zum Absatz bestimmt	t t 1000 DM	*	2 2
2414 33 300	- Methacrylsäure und ihre Salze darunter zum Absatz bestimmt	t t 1000 DM	*	2 2
2414 33 400	- Ester der Methacrylsäure darunter zum Absatz bestimmt	t t 1000 DM	* 32 110 94 604	31 423 45 288	38 056 56 796	3 3
2414 33 500	- Ölsäure, Linolsäure oder Linolensäure, ihre Salze und Ester darunter zum Absatz bestimmt	t t 1000 DM	*	1 1
2414 33 630	- Benzoesäure, Phenyllessigsäure, ihre Salze und Ester; Benzoylperoxid und Benzoylchlorid - Benzoesäure, ihre Salze und Ester darunter zum Absatz bestimmt	t t 1000 DM	* 572 572 3 302	688 688 2 886	507 507 2 478	4 4
2414 33 650	- Benzoylperoxid und Benzoylchlorid darunter zum Absatz bestimmt	t t 1000 DM	* 4 093 3 234 17 136	5 001 3 032 16 675	3 690 2 834 15 606	5 4
2414 33 670	- Phenyllessigsäure, ihre Salze und Ester darunter zum Absatz bestimmt	t t 1000 DM	*	2 2
2414 33 700	- Andere aromatische einbasische Carbonsäuren, ihre Anhydride, Halogenide, Peroxide, Peroxysäuren und ihre Derivate darunter zum Absatz bestimmt	t t 1000 DM	* 553 311 4 399	445 195 3 725	355 178 3 374	8 7
2414 33 830	- Acyclische und alicyclische mehrbasische Carbonsäuren und ihre Anhydride, Halogenide, Peroxide und Peroxysäuren; ihre Halogen-, Sulfo-, Nitro- oder Nitrosoderivate - Acyclische und alicyclische mehrbasische Carbonsäuren und ihre Anhydride, Halogenide, Peroxide und Peroxysäuren (ohne Adipinsäure sowie Maleinsäureanhydrid); ihre HSN-Derivate darunter zum Absatz bestimmt	t t 1000 DM	* 14 370 7 535 27 066	16 860 8 355 28 459	15 930 7 320 24 373	12 12
2414 33 850	- Adipinsäure, ihre Salze und Ester darunter zum Absatz bestimmt	t t 1000 DM	* 66 361 . .	93 288 . .	89 934 . .	8 8
2414 33 870	- Maleinsäureanhydrid darunter zum Absatz bestimmt	t t 1000 DM	* 5 538 . .	7 748 . .	7 522 . .	4 2
2414 34 130	Aromatische mehrbasische Carbonsäuren und Carbonsäuren mit zusätzlichen Sauerstofffunktionen und ihre Anhydride, Halogenide, Peroxide und Peroxysäuren; ihre HSN-Derivate - Dibutylorthophthalate, Dioctylorthophthalate - Dibutylorthophthalate darunter zum Absatz bestimmt	t t 1000 DM	*	2 2
2414 34 150	- Dioctylorthophthalate darunter zum Absatz bestimmt	t t 1000 DM	* 41 052 96 972	55 318 85 147	55 507 54 143 77 081	4 4

5 Produktion nach Güterarten - Deutschland

Melde-Nr.	Bezeichnung	Einheit	3. VJ 1995	2. VJ 1996	3. VJ 1996	3. VJ 1996 Anzahl Unternehmen
1	2	3	4	5	6	7
2414 34 230	- Dinonyl- oder Didecylorthophthalate, andere Ester der Orthophthalsäure - Dinonyl- oder Didecylorthophthalate darunter zum Absatz bestimmt	t t 1000 DM	* . .	- - .	- - .	- - .
2414 34 250	- - Andere Ester der Orthophthalsäure darunter zum Absatz bestimmt	t t 1000 DM	* . .	27 083 . 59 544	26 430 . 39 761	28 034 . 35 250
2414 34 330	- Phthalsäureanhydrid, Terephthalsäure und ihre Salze - Phthalsäureanhydrid darunter zum Absatz bestimmt	t t 1000 DM	* . .	46 157 . .	40 586 . .	49 434 12 913 5 883
2414 34 350	- - Terephthalsäure und ihre Salze darunter zum Absatz bestimmt	t t 1000 DM	*
2414 34 430	- - Andere aromatische mehrbasische Carbonsäuren und ihre Anhydride, Halogenide, Peroxide und Peroxysäuren; ihre Halogen-, Sulfo-, Nitro- oder Nitrosoderivate - - Dimethylterephthalat darunter zum Absatz bestimmt	t t 1000 DM	*
2414 34 450	- - Andere aromatische mehrbasische Carbonsäuren und ihre Anhydride, Halogenide, Peroxide und Peroxysäuren; ihre Halogen-, Sulfo-, Nitro- oder Nitrosoderivate darunter zum Absatz bestimmt	t t 1000 DM	* . .	560 . 2 994	538 318 3 314	517 283 2 774
2414 34 730	- Carbonsäuren mit zusätzlichen Sauerstofffunktionen und ihre Anhydride, Halogenide, Peroxide u. Peroxysäuren (ohne Salicylsäure und O-Acetylsalicylsäure); ihre HSN-Derivate - Citronensäure, ihre Salze und Ester darunter zum Absatz bestimmt	t t 1000 DM	* . .	. 6 640 26 765	7 263 . 20 196	. . 20 508
2414 34 750	- - Carbonsäuren mit zusätzlichen Sauerstofffunktionen und ihre Anhydride, Halogenide, Peroxide u. Peroxysäuren (ohne Salicylsäure/O-Acetylsalicyl- und Zitronensäure); ihre HSN-Derivate darunter zum Absatz bestimmt	t t 1000 DM	* . .	8 055 . 39 863	. . 50 194	. . 38 479
2414 41 130	Verbindungen mit Aminofunktion - Acyclische Monoamine und ihre Derivate; Salze dieser Erzeugnisse - Mono-, Di- und Trimethylamin und ihre Salze darunter zum Absatz bestimmt	t t 1000 DM	* . .	21 624 . 13 893	22 867 5 294 12 918	26 236 6 340 13 955
2414 41 150	- - Diethylamin und seine Salze darunter zum Absatz bestimmt	t t 1000 DM	* . .	- - .	- - .	- - .
2414 41 170	- - Andere acyclische Monoamine und ihre Derivate; Salze dieser Erzeugnisse darunter zum Absatz bestimmt	t t 1000 DM	* . .	13 111 . 40 896	11 850 10 464 43 026	10 869 9 479 39 091
2414 41 230	- Acyclische Polyamine und ihre Derivate; Salze dieser Erzeugnisse - Ethylendiamin und seine Salze darunter zum Absatz bestimmt	t t 1000 DM	*
2414 41 250	- - Hexamethyldiamin und seine Salze darunter zum Absatz bestimmt	t t 1000 DM	*
2414 41 270	- - Andere acyclische Polyamine und ihre Derivate; Salze dieser Erzeugnisse darunter zum Absatz bestimmt	t t 1000 DM	* . .	6 279 5 975 36 124	8 250 6 229 35 194	7 391 6 831 34 322
2414 41 300	- Alicyclische Mono- oder Polyamine und ihre Derivate; Salze dieser Erzeugnisse darunter zum Absatz bestimmt	t t 1000 DM	* . .	9 588 . 37 076	12 090 6 742 37 251	10 791 5 875 36 729

5 Produktion nach Güterarten - Deutschland

Melde-Nr.	Bezeichnung	Einheit	3. VJ 1995	2. VJ 1996	3. VJ 1996	3. VJ 1996 Anzahl Unternehmen
1	2	3	4	5	6	7
	- Aromatische Monoamine und ihre Derivate; Salze dieser Erzeugnisse					
2414 41 510	- - Anilin und seine Salze	t	*	.	.	2
	derunter zum Absatz bestimmt	t	.	.	.	2
		1000 DM	.	.	.	
2414 41 530	- - Anilinderivate und ihre Salze	t	*	.	.	6
	derunter zum Absatz bestimmt	t	6 366	.	.	5
		1000 DM	33 315	35 407	22 288	
2414 41 550	- - Toluidine und ihre Derivate; Salze dieser Erzeugnisse	t	*	9 857	11 201	4
	derunter zum Absatz bestimmt	t	.	.	.	3
		1000 DM	24 306	23 237	11 566	
2414 41 570	- - Andere aromatische Monoamine und ihre Derivate; Salze dieser Erzeugnisse (z.B. Diphenylamin, Naphthylamine, Xylidine)	t	*	2 612	5 022	8
	derunter zum Absatz bestimmt	t	1 430	.	.	6
		1000 DM	16 015	17 390	17 804	
2414 41 700	- Aromatische Polyamine und ihre Derivate; Salze dieser Erzeugnisse	t	*	7 277	.	9
	derunter zum Absatz bestimmt	t	.	.	.	9
		1000 DM	.	40 878	.	
	Amine mit Sauerstofffunktionen (ohne Lysin und seine Ester und Salze dieser Erzeugnisse; Glutaminsäure und ihre Salze)					
	- Aminoalkohole, ihre Ether und Ester (ohne solche mit unterschiedlichen Sauerstofffunktionen), Salze dieser Erzeugnisse					
2414 42 330	- - Monoethanolamin und seine Salze	t	*	12 617	.	3
	derunter zum Absatz bestimmt	t	.	.	.	3
		1000 DM	15 526	.	.	
2414 42 350	- - Diethanolamin und seine Salze	t	*	.	.	2
	derunter zum Absatz bestimmt	t	.	.	.	2
		1000 DM	.	.	.	
2414 42 370	- - Triethanolamin und seine Salze	t	*	5 180	6 207	3
	derunter zum Absatz bestimmt	t	.	.	.	3
		1000 DM	7 796	8 442	8 541	
2414 42 390	- - Andere Aminoalkohole, ihre Ether und Ester (ohne solche mit unterschiedlichen Sauerstofffunktionen); Salze dieser Erzeugnisse	t	*	8 236	8 889	12
	derunter zum Absatz bestimmt	t	.	6 407	7 038	12
		1000 DM	34 315	36 985	37 032	
2414 42 900	- Andere Amine mit Sauerstofffunktionen (ohne Lysin und seine Ester und Salze dieser Erzeugnisse; Glutaminsäure und ihre Salze) (z.B. Anisidine, Phenetidine, Glycin, 2-Aminobenzoessäure)	t	*	21 030	19 255	19
	derunter zum Absatz bestimmt	t	17 673	14 484	14 829	17
		1000 DM	114 702	103 359	103 094	
	Ureine, Imide, Imine und ihre Derivate; Salze dieser Erzeugnisse; Verbindungen mit Nitrilfunktion					
2414 43 100	- Ureine und ihre Derivate; Salze dieser Erzeugnisse	t	*	4 404	5 694	4
	derunter zum Absatz bestimmt	t	.	.	.	3
		1000 DM	.	.	.	
2414 43 200	- Saccharin und seine Salze	t	*	-	-	-
	derunter zum Absatz bestimmt	t	-	-	-	-
		1000 DM	-	-	-	
2414 43 300	- Andere Imide und ihre Derivate; Salze dieser Erzeugnisse	t	*	2 333	1 337	7
	derunter zum Absatz bestimmt	t	.	.	.	7
		1000 DM	10 365	13 508	16 047	
2414 43 400	- Imine und ihre Derivate; Salze dieser Erzeugnisse	t	*	900	1 365	4
	derunter zum Absatz bestimmt	t	.	.	.	4
		1000 DM	12 759	20 095	9 539	
2414 43 500	- Acrylnitril	t	*	106 384	113 451	4
	derunter zum Absatz bestimmt	t	.	.	.	3
		1000 DM	160 685	101 799	91 812	
2414 43 600	- 1-Cyanoguanidin (Dicyandiamid)	t	*	.	.	2
	derunter zum Absatz bestimmt	t	.	.	.	2
		1000 DM	.	.	.	
2414 43 700	- Andere Verbindungen mit Nitrilfunktion	t	*	22 065	20 753	12
	derunter zum Absatz bestimmt	t	1 698	1 502	1 876	10
		1000 DM	59 214	64 944	66 669	

5 Produktion nach Güterarten - Deutschland

Melde-Nr.	Bezeichnung	Einheit	3. VJ 1995	2. VJ 1996	3. VJ 1996	3. VJ 1996 Anzahl Unternehmen
1	2	3	4	5	6	7
2414 44 200	Diazo-, Azo- oder Azoxyverbindungen, organische Derivate des Hydrazins oder des Hydroxylamins, Verbindungen mit anderen Stickstofffunktionen - Diazo-, Azo- oder Azoxyverbindungen derunter zum Absatz bestimmt	t t 1000 DM	* 846 9 214	906 11 912	934 10 877	4 4
2414 44 300	- Organische Derivate des Hydrazins oder des Hydroxylamins derunter zum Absatz bestimmt	t t 1000 DM	* 724 5 963	4 322 677 7 586	3 410 535 5 898	5 4
2414 44 500	- Isocyanate derunter zum Absatz bestimmt	t t 1000 DM	* 75 608 278 946	57 485 248 259	3 3
2414 44 900	- Andere Verbindungen mit anderen Stickstofffunktionen derunter zum Absatz bestimmt	t t 1000 DM	* 671 11 911	1 463 9 208	1 238 14 844	4 4
2414 51 350	Organische Thioverbindungen und andere organisch-anorganische Verbindungen - Organische Thioverbindungen - - Dithiocarbonate, Thiocarbonate, Dithiocarbonate, Thiuramono-, -di- oder -tetrasulfide derunter zum Absatz bestimmt	t t 1000 DM	* 1 165 5 528	2 128 7 744	1 286 6 140	5 5
2414 51 370	- - Methionin derunter zum Absatz bestimmt	t t 1000 DM	*	1 1
2414 51 390	- - Andere organische Thioverbindungen derunter zum Absatz bestimmt	t t 1000 DM	* 4 043 43 257	12 524 71 236	9 743 73 446	16 15
2414 51 500	- Andere organisch-anorganische Verbindungen derunter zum Absatz bestimmt	t t 1000 DM	* 26 326 159 122	56 638 160 257	53 288 160 929	19 19
2414 52 100	Heterocyclische Verbindungen, a.n.g. - Heterocyclische Verbindungen, nur m. Sauerstoff als Heteroatom(e) (einschl. Cumarin, Methyl- u. Ethylcumarine, oh. andere Lactone) (z.B. Tetrahydrofuran, Furfuraldehyd, Furfurylalkohol, Cumarin, Saftrol) derunter zum Absatz bestimmt	t t 1000 DM	* . . 33 242 41 888 44 878	9 8
2414 52 300	- Andere heterocyclische Verbindungen, die einen nichtkondensierten Imidazolring (auch hydriert) in der Struktur enthalten (ohne Hydentoin) derunter zum Absatz bestimmt	t t 1000 DM	* 1 809 43 806	2 301 1 859 39 204	1 400 1 105 24 405	6 6
2414 52 500	- Verbindungen mit nichtkondensiertem Pyridinring, Chinolin- oder Isochinolinringsystem (alle auch hydriert); Lactame (ohne 6-Hexalactam) u.a. heterocyclische Verbindungen, nur mit Stickstoff als Heteroatom(e) derunter zum Absatz bestimmt	t t 1000 DM	* 18 386 8 453 195 709	23 415 9 306 252 787	22 808 8 846 239 722	17 16
2414 52 600	- Melamin derunter zum Absatz bestimmt	t t 1000 DM	*	1 1
2414 52 700	- 6-Hexanlactam (epsilon-Caprolactam) derunter zum Absatz bestimmt	t t 1000 DM	*	2 2
2414 52 900	- Andere heterocyclische Verbindungen mit nichtkondensiertem Thiazolring (auch hydriert), Benzothiazolringsystem (auch hydriert) und anderen Ringen (z.B. Thiophen, Monothiamonoazepine, Monothiole) derunter zum Absatz bestimmt	t t 1000 DM	* . . 89 980	9 576 82 208	8 540 4 683 140 794	12 11
2414 53 500	Ester der anorganischen Säuren, ihre Salze und ihre Halogen-, Sulfo-, Nitro- oder Nitrosoderivate - Ester der Phosphorsäuren und ihre Salze (einschl. Lactophosphaten); ihre Halogen-, Sulfo-, Nitro- oder Nitrosoderivate derunter zum Absatz bestimmt	t t 1000 DM	* 4 196 18 919	7 117 23 451	6 022 18 600	7 7

5 Produktion nach Güterarten - Deutschland

Melde-Nr.	Bezeichnung	Einheit	3. VJ 1995	2. VJ 1996	3. VJ 1996	3. VJ 1996 Anzahl Unternehmen
1	2	3	4	5	6	7
	- Ester der anderen Mineralsäuren (ohne Ester der Halogenwasserstoffsäuren) und ihre Salze; ihre Halogen-, Sulfo-, Nitro- oder Nitrosoderivate	t	*	.	.	2
2414 53 750	- - Thiophosphorsäureester (Phosphorothioate) und ihre Salze; ihre Halogen-, Sulfo-, Nitro- oder Nitrosoderivate darunter zum Absatz bestimmt	t 1000 DM	.	.	.	1
2414 53 790	- - Ester der anderen Mineralsäuren (ohne Ester der Halogenwasserstoffsäuren und ohne Thiophosphorsäureester), ihre Salze und Derivate darunter zum Absatz bestimmt	t 1000 DM	17 667 8 877 43 199	24 797 8 570 42 267	21 234 7 609 38 110	10 10
	Verbindungen mit Aldehydfunktion; ihre Halogen-, Sulfo-, Nitro- oder Nitrosoderivate	t	*	.	.	9
2414 61 110	- - Acyclische Aldehyde ohne andere Sauerstofffunktionen	t	162 870	191 158	190 517	5
	- - Methanal (Formaldehyd) darunter zum Absatz bestimmt	t 1000 DM	35 167 25 282	36 689 22 181	33 833 19 307	5
2414 61 130	- - Ethanal (Acetaldehyd) darunter zum Absatz bestimmt	t 1000 DM	94 718	90 219	82 838	4 2
2414 61 150	- - Butanal (Butyraldehyd, normales Isomer) darunter zum Absatz bestimmt	t 1000 DM	195 975	214 887	239 918	4 2
2414 61 190	- - Andere acyclische Aldehyde ohne andere Sauerstofffunktionen darunter zum Absatz bestimmt	t 1000 DM	84 977 9 218 36 136	79 314 7 526 34 077	100 290 7 825 36 220	7 6
2414 61 200	- Cyclische Aldehyde ohne andere Sauerstofffunktionen	t 1000 DM	317 4 924	401 6 732	572 8 974	6
2414 61 300	- Aldehydalkohole	t 1000 DM	.	.	.	1
	- Aldehydether, Aldehydphenole und Aldehyde mit anderen Sauerstofffunktionen, s.n.g.	t	*	.	.	1
2414 61 430	- - Vanillin (4-Hydroxy-3-methoxybenzaldehyd)	t 1000 DM	.	-	.	1
2414 61 450	- - Ethylvanillin (3-Ethoxy-4-hydroxybenzaldehyd)	t 1000 DM	-	-	-	-
2414 61 470	- - Andere Aldehydether, Aldehydphenole und Aldehyde mit anderen Sauerstofffunktionen, s.n.g.	t 1000 DM	4 123	317 4 466	198 2 704	3
2414 61 500	- Cyclische Polymere der Aldehyde	t 1000 DM	-	-	-	-
2414 61 600	- Paraformaldehyd darunter zum Absatz bestimmt	t 1000 DM	.	.	.	1 1
2414 61 700	- Halogen-, Sulfo-, Nitro- oder Nitrosoderivate der Aldehyde und deren cyclische Polymere sowie von Paraformaldehyd	t 1000 DM	762 7 206	749 6 974	613 8 377	4
	Verbindungen mit Keton- oder Chinonfunktion; ihre Halogen-, Sulfo-, Nitro- oder Nitrosoderivate	t	*	.	.	6
2414 62 110	- - Aceton darunter zum Absatz bestimmt	t 1000 DM	.	132 265	138 594	6 6
2414 62 130	- - Butanon (Methylethylketon) darunter zum Absatz bestimmt	t 1000 DM	.	.	.	1 1
2414 62 150	- - 4-Methylpentan-2-on (Methylisobutylketon) darunter zum Absatz bestimmt	t 1000 DM	.	.	.	1 1
2414 62 190	- - Andere acyclische Ketone ohne andere Sauerstofffunktionen darunter zum Absatz bestimmt	t 1000 DM	5 410	7 346 13 428	.	2 2

5 Produktion nach Güterarten - Deutschland

Melde-Nr.	Bezeichnung	Einheit	3. VJ 1995	2. VJ 1996	3. VJ 1996	3. VJ 1996 Anzahl Unternehmen
1	2	3	4	5	6	7
2414 62 310	- Cyclische Ketone, Ketonalkohole, -aldehyde, -phenole, Ketone mit anderen Sauerstofffunktionen - Campher; aromatische Ketone ohne andere Sauerstofffunktionen; Ketonalkohole, -aldehyde und -phenole, Ketone mit anderen Sauerstofffunktionen (z.B. Phenylaceton, Diacetonalkohol) darunter zum Absatz bestimmt	t t 1000 DM	* . 20 360	. . 16 404	. . 14 120	8 8
2414 62 330	- Cyclohexanon, Methylcyclohexanone darunter zum Absatz bestimmt	t t 1000 DM	* 44 373 4 557 7 387	. 51 001 . .	. 50 683 . .	3 2
2414 62 350	- Jonone und Methyljonone darunter zum Absatz bestimmt	t t 1000 DM	*	2 2
2414 62 390	- Andere alicyclische Ketone ohne andere Sauerstofffunktionen darunter zum Absatz bestimmt	t t 1000 DM	* . 10 573	4 4
2414 62 600	- Chinone darunter zum Absatz bestimmt	t t 1000 DM	*	3 2
2414 62 700	- Halogen-, Sulfo-, Nitro- oder Nitrosoderivate der Ketone und Chinone darunter zum Absatz bestimmt	t t 1000 DM	* 938 19 111	2 664 19 631	1 158 21 303	7 7
2414 63 130	- Ether, Etheralkohole, -phenole, -alkoholphenole; Alkohol-, Ether-, Ketonperoxide, Epoxide mit dreigliedrigem Ring, Acetale und Halbacetale; ihre HSN-Derivate - Acyclische Ether und ihre Halogen-, Sulfo-, Nitro- oder Nitrosoderivate - Diethylether darunter zum Absatz bestimmt	t t 1000 DM	* . 4 193	783 783 2 425	676 676 1 804	4 4
2414 63 190	- Andere acyclische Ether und ihre Halogen-, Sulfo-, Nitro- oder Nitrosoderivate darunter zum Absatz bestimmt	t t 1000 DM	* 34 279 18 287	33 504 19 252	32 962 20 062	9 9
2414 63 230	- Alicyclische und aromatische Ether und ihre Halogen-, Sulfo-, Nitro- oder Nitrosoderivate - Alicyclische Ether und ihre Halogen-, Sulfo-, Nitro- oder Nitrosoderivate darunter zum Absatz bestimmt	t t 1000 DM	* . 13 883	. . 15 037	. . .	4 4
2414 63 250	- Aromatische Ether und ihre Halogen-, Sulfo-, Nitro- oder Nitrosoderivate darunter zum Absatz bestimmt	t t 1000 DM	* 1 700 6 959	2 790 5 209	. 197 4 829	4 3
2414 63 330	- Etheralkohole und ihre Halogen-, Sulfo-, Nitro- oder Nitrosoderivate - 2,2'-Dydiethanol (Diethylenglykol, Digol) darunter zum Absatz bestimmt	t t 1000 DM	* 9 833 8 870	9 684 7 595	9 320 7 906	5 5
2414 63 390	- Andere Etheralkohole; ihre Halogen-, Sulfo-, Nitro- oder Nitrosoderivate darunter zum Absatz bestimmt	t t 1000 DM	* 48 847 39 723 83 201	50 323 40 263 73 714	51 431 41 638 73 044	10 10
2414 63 500	- Etherphenole, Etheralkoholphenole und ihre Halogen-, Sulfo-, Nitro- oder Nitrosoderivate	t 1000 DM	. .	43 957	11 283	3
2414 63 600	- Alkoholperoxide, Etherperoxide, Ketonperoxide, auch chemisch nicht einheitlich, und ihre Halogen-, Sulfo-, Nitro- oder Nitrosoderivate	t 1000 DM	2 083 19 406	2 133 19 117	2 158 19 339	4
2414 63 730	- Epoxide, Epoxyalkohole, Epoxyphenole und Epoxyether mit dreigliedrigem Ring; ihre Halogen-, Sulfo-, Nitro- oder Nitrosoderivate - Oxiran (Ethylenoxid) darunter zum Absatz bestimmt	t t 1000 DM	* 153 662 34 297 40 809	179 354 37 586 39 039	161 196 27 712 31 813	5 5
2414 63 750	- Methyloxiran (Propylenoxid) darunter zum Absatz bestimmt	t t 1000 DM	* 147 960 95 590 179 657	168 124 104 417 184 214	156 655 94 924 181 167	4 4

5 Produktion nach Güterarten - Deutschland

Melde-Nr.	Bezeichnung	Einheit	3. VJ 1995	2. VJ 1996	3. VJ 1996	3. VJ 1996 Anzahl Unternehmen
1	2	3	4	5	6	7
2414 63 790	- - Andere Epoxide, Epoxyalkohole, -phenole und -ether mit dreigliedrigem Ring; ihre Halogen-, Sulfo-, Nitro- oder Nitrosoderivate (z.B. Epichlorohydrin) darunter zum Absatz bestimmt	t 1000 DM	* 12 563 27 679	. . 21 786	. . 21 936	8 8
2414 63 800	- Acetale und Halbacetale, auch mit Alkohol-, Phenol-, Ether und ähnl. Sauerstofffunktionen; ihre Halogen-, Sulfo-, Nitro- oder Nitrosoderivate darunter zum Absatz bestimmt	t 1000 DM	* . 7 141	1 224 5 301	462 4 772	6 6
2414 64 300	Enzyme, auch zubereitet; andere organische Verbindungen; Ketene (ohne Diketen), Kupferacetatarsenit, komplexe Bortrifluoridverbindungen der Essigsäure, des Diethylethers oder des Phenols - Andere organische Verbindungen; Ketene (ohne Diketen), Kupferacetatarsenit, komplexe Bortrifluoridverbindungen der Essigsäure, des Diethylethers oder des Phenols darunter zum Absatz bestimmt	t 1000 DM	* 10 029 29 273	10 362 28 501	11 466 28 879	7 6
2414 64 500	- Lab und seine Konzentrate	t 1000 DM	. .	- .	- .	-
2414 64 700	- Andere Enzyme; andere zubereitete Enzyme, s.n.g.	t 1000 DM	2 808 49 166	2 197 49 802	2 062 49 165	11
2414 71 200	Aktivierete natürliche mineralische Stoffe; Tierisches Schwarz; Tallöl; Terpentinöl; Kolophonium und Harzsäuren; Holzteere, -teeröle, -kresot, -geist, pflanzliches Pech - Aktivierete natürliche mineralische Stoffe; Tierisches Schwarz, auch ausgebraucht	t 1000 DM	91 026 43 443	91 852 47 164	97 567 49 243	5
2414 71 300	- Tallöl, auch raffiniert	t 1000 DM	-	1
2414 71 400	- Balsamterpentinöl, Holzterpentinöl, Sulfatterpentinöl, Pine-Oil und ähnliche Erzeugnisse	t 1000 DM	2
2414 71 500	- Kolophonium und Harzsäuren und deren Derivate; leichte und schwere Harzöle, Schmelzharze	t 1000 DM	11 175 27 928	12 512 27 026	12 066 28 486	6
2414 71 700	- Holzteere; Holzteeröle; Holzkresot; Holzgeist; pflanzl. Pech; Brauerpech u.ä. Zubereitungen auf der Grundlage von Kolophonium, Harzsäuren u. pflanzl. Pech darunter zum Absatz bestimmt	t 1000 DM	*	1 1
2414 72 000	Holzkohle (einschl. Kohle aus Schalen oder Nüssen), auch zusammengepreßt	t 1000 DM	3
2414 73 200	Öle und andere Erzeugnisse der Destillation des Hochtemperatur-Steinkohlenteers; ähnliche Erzeugnisse, in denen die aromatischen Bestandteile gewichtsmäßig überwiegen - Benzole darunter zum Absatz bestimmt	t 1000 DM	*	2 2
2414 73 300	- Toluole und Xylole darunter zum Absatz bestimmt	t 1000 DM	*	1 -
2414 73 400	- Naphthalin und andere Mischungen aromatischer Kohlenwasserstoffe darunter zum Absatz bestimmt	t 1000 DM	* 89 653 13 991	109 515 12 812	108 745 13 464	5 5
2414 73 500	- Phenole darunter zum Absatz bestimmt	t 1000 DM	* 25 102 6 938	24 683 7 795	23 382 6 689	4 3
2414 73 650	- Andere Öle und andere Erzeugnisse - - Kresotöle darunter zum Absatz bestimmt	t 1000 DM	*	1 1
2414 73 670	- - Andere Öle und andere Erzeugnisse (ohne Kresotöle) darunter zum Absatz bestimmt	t 1000 DM	*	2 2

5 Produktion nach Güterarten - Deutschland

Melde-Nr.	Bezeichnung	Einheit	3. VJ 1995	2. VJ 1996	3. VJ 1996	3. VJ 1996 Anzahl Unternehmen
1	2	3	4	5	6	7
2414 73 700	- Pech und Pechkoks aus Steinkohlenteer oder anderen Mineralteeren darunter zum Absatz bestimmt	t 1000 DM	*	2 2
2414 80 000	Ablaugen aus der Zellstoffherstellung, auch konzentriert, entzuckert oder chemisch behandelt, (einschl. Ligninsulfonaten) (ohne Tallöl)	t 1000 DM	3
2415 10 503	Salpetersäure, Nitriersäuren, Ammoniak - Salpetersäure; Nitriersäuren - Salpetersäure darunter zum Absatz bestimmt	t-N t-N 1000 DM	* . .	118 139 27 575 37 364	106 100 23 608 31 339	133 602 28 968 35 642
2415 10 505	- Nitriersäuren darunter zum Absatz bestimmt	t-N t-N 1000 DM	* 331 961	4 3
2415 10 750	- Ammoniak - wasserfrei darunter zum Absatz bestimmt	t-N t-N 1000 DM	* . .	579 923 241 401 84 413	601 325 256 815 89 250	581 806 237 316 81 644
2415 10 770	- in wäßriger Lösung darunter zum Absatz bestimmt	t-N t-N 1000 DM	* . .	18 303 . 4 010	19 903 5 948 4 783	18 780 . 4 955
2415 20 200	Ammoniumchlorid, Nitrite, Kaliumnitrat, Triammoniumphosphat, Ammoniumcarbonate - Ammoniumchlorid darunter zum Absatz bestimmt	t t 1000 DM	*	4 4
2415 20 300	- Nitrite darunter zum Absatz bestimmt	t-N t-N 1000 DM	* . .	2 698 . .	3 481 . .	3 628 . .
2415 20 500	- Kaliumnitrat darunter zum Absatz bestimmt	t-N t-N 1000 DM	*	1 1
2415 20 600	- Triammoniumphosphat darunter zum Absatz bestimmt	t t 1000 DM	* . .	- . .	- . .	1 1
2415 20 700	- Ammoniumcarbonate (einschl. handelsüblichem Ammoniumcarbonat) darunter zum Absatz bestimmt	t-N t-N 1000 DM	* 5 069	. . .	1 234 . .
2415 30 130	Mineralische oder chemische Stickstoffdüngemittel (ohne Natriumsalpeter) - Harnstoff, auch in wäßriger Lösung - mit einem Stickstoffgehalt von mehr als 45 GHT, bezogen auf das Gewicht des wasserfreien Stoffes darunter zum Absatz bestimmt	t-N t-N 1000 DM	* . .	124 477 50 202 .	158 701 74 728 .	131 839 56 748 .
2415 30 190	- mit einem Stickstoffgehalt von 45 GHT oder weniger, bezogen auf das Gewicht des wasserfreien Stoffes darunter zum Absatz bestimmt	t-N t-N 1000 DM	* . .	- . .	- . .	- . .
2415 30 230	- Ammoniumsulfat; Doppelsalze und Mischungen von Ammoniumsulfat und Ammoniumnitrat (Ammonsalpeter) - Ammoniumsulfat darunter zum Absatz bestimmt	t-N t-N 1000 DM	* . .	28 878 8 100 .	27 227 9 831 .	39 813 10 755 .
2415 30 290	- Doppelsalze und Mischungen von Ammoniumsulfat und Ammoniumnitrat (Ammonsalpeter) darunter zum Absatz bestimmt	t-N t-N 1000 DM	*	1 1
2415 30 300	- Ammoniumnitrat (Ammonsalpeter), auch in wäßriger Lösung darunter zum Absatz bestimmt	t-N t-N 1000 DM	*	2 1
2415 30 430	- Mischungen von Ammoniumnitrat (Ammonsalpeter) und Calciumcarbonat oder anderen nichtdüngenden anorganischen Stoffen - mit einem Stickstoffgehalt von 28 GHT oder weniger darunter zum Absatz bestimmt	t-N t-N 1000 DM	* . .	101 273 101 273
2415 30 450	- mit einem Stickstoffgehalt von mehr als 28 GHT darunter zum Absatz bestimmt	t-N t-N 1000 DM	* . .	- . .	- . .	- . .

5 Produktion nach Güterarten - Deutschland

Melde-Nr.	Bezeichnung	Einheit	3. VJ 1995	2. VJ 1996	3. VJ 1996	3. VJ 1996 Anzahl Unternehmen
1	2	3	4	5	6	7
2415 30 600	- Doppelselze und Mischungen von Calciumnitrat (Kalksalpeter) und Ammoniumnitrat (Ammonsalpeter) darunter zum Absatz bestimmt	t-N t-N 1000 DM	* . -	. . -	. . -	1 - -
2415 30 700	- Calciumcyanamid (Kalkstickstoff) darunter zum Absatz bestimmt	t-N t-N 1000 DM	*	1 1 .
2415 30 800	- Mischungen von Kernstoff und Ammoniumnitrat in wäßriger oder ammoniakalischer Lösung darunter zum Absatz bestimmt	t-N t-N 1000 DM	* . .	15 654 . .	21 919 . .	34 334 . .
2415 30 900	- Andere mineralische oder chemische Stickstoffdüngemittel (ohne Natronsalpeter), auch in Mischungen darunter zum Absatz bestimmt	t-N t-N 1000 DM	* . .	9 242 . .	16 781 . .	21 327 . .
2415 40 350	- Mineralische oder chemische Phosphatdüngemittel - Superphosphate darunter zum Absatz bestimmt	t-P205 t-P205 1000 DM	*	1 1 .
2415 40 370	- Dephosphorationschlacken darunter zum Absatz bestimmt	t-P205 t-P205 1000 DM	*	- - -
2415 40 390	- Andere mineralische oder chemische Phosphatdüngemittel darunter zum Absatz bestimmt	t-P205 t-P205 1000 DM	* . .	10 547 10 547 7 763	10 452 10 452 8 036	9 124 9 124 6 452
2415 50 300	- Kaliumchlorid darunter zum Absatz bestimmt	t-K20 t-K20 1000 DM	*	4 4 .
2415 50 500	- Kaliumsulfat darunter zum Absatz bestimmt	t-K20 t-K20 1000 DM	*	4 4 .
2415 50 700	- Andere mineralische oder chemische Kalidüngemittel (ohne Carnallit, Sylvinit und andere natürliche rohe Kalisalze) darunter zum Absatz bestimmt	t-K20 t-K20 1000 DM	*	- - -
2415 60 000	- Tierische oder pflanzliche Düngemittel, auch untereinander gemischt oder chemisch behandelt; durch Mischen oder chemische Behandlung von tierischen oder pflanzlichen Erzeugnissen gewonnene Düngemittel darunter zum Absatz bestimmt	t t 1000 DM	* . .	11 791 11 791 6 863	14 449 14 449 11 586	11 419 11 419 7 690
2415 70 500	- Natriumnitrat (Natronsalpeter) - Natürliches Natriumnitrat (natürlicher Natronsalpeter) darunter zum Absatz bestimmt	t-N t-N 1000 DM	*	- - -
2415 70 700	- Anderes Natriumnitrat darunter zum Absatz bestimmt	t-N t-N 1000 DM	*	2 1 .
2415 80 100	- Düngemittel, a.n.g. - Düngemittel in Tabletten oder ähnl. Formen oder in Packungen mit einem Rohgewicht von 10 kg oder weniger darunter zum Absatz bestimmt	t t 1000 DM	* . .	5 191 . .	4 199 . .	4 4 .
2415 80 230	- Mineralische oder chemische Düngemittel, die drei düngenden Stoffe Stickstoff, Phosphor und Kalium enthaltend - mit einem Stickstoffgehalt von mehr als 10 GHT, bezogen auf den wasserfreien Stoff darunter zum Absatz bestimmt	t-eff. t-eff. 1000 DM	* . .	285 905 . .	200 939 . .	3 3 .
2415 80 250	- - Andere mineralische oder chemische Düngemittel, die drei düngenden Stoffe Stickstoff, Phosphor und Kalium enthaltend darunter zum Absatz bestimmt	t-eff. t-eff. 1000 DM	* . .	10 572 10 572 14 628	13 234 13 234 23 068	14 084 14 084 15 886
2415 80 300	- Diammoniumhydrogenorthosphosphat (Diammoniumphosphat) darunter zum Absatz bestimmt	t-eff. t-eff. 1000 DM	*	- - -

5 Produktion nach Güterarten - Deutschland

Melde-Nr.	Bezeichnung	Einheit	3. VJ 1995	2. VJ 1996	3. VJ 1996	3. VJ 1996 Anzahl Unternehmen
1	2	3	4	5	6	7
2415 80 400	- Ammoniumdihydrogenorthosphat (Monoammoniumphosphat), auch mit Diammoniumhydrogenorthosphat gemischt derunter zum Absatz bestimmt	t-eff. t-eff. 1000 DM	*	.	.	1 1
2415 80 530	- - Nitrate und Phosphate enthaltend derunter zum Absatz bestimmt	t-eff. t-eff. 1000 DM	*	.	.	2 2
2415 80 590	- - Andere mineralische oder chemische Düngemittel, die beiden düngenden Stoffe Stickstoff und Phosphor enthaltend derunter zum Absatz bestimmt	t-eff. t-eff. 1000 DM	*	-	-	-
2415 80 630	- - Mineralische oder chemische Düngemittel, die beiden düngenden Stoffe Phosphor und Kalium enthaltend derunter zum Absatz bestimmt	t-eff. t-eff. 1000 DM	*	.	.	1 1
2415 80 690	- - Andere mineralische oder chemische Düngemittel, die beiden düngenden Stoffe Phosphor und Kalium enthaltend derunter zum Absatz bestimmt	t-eff. t-eff. 1000 DM	*	.	.	2 2
2415 80 903	- - Ammoniumnitrat und Kaliumchlorid enthaltend derunter zum Absatz bestimmt	t-eff. t-eff. 1000 DM	*	-	-	-
2415 80 907	- - Andere mineralische oder chemische Düngemittel, die beiden düngenden Stoffe Stickstoff und Kalium enthaltend derunter zum Absatz bestimmt	t-eff. t-eff. 1000 DM	*	.	-	-
2415 80 909	- - Andere mineralische oder chemische Düngemittel, a.n.g. derunter zum Absatz bestimmt	t-eff. t-eff. 1000 DM	*	.	2 666 2 666 279	4 4
2416 10 350	- - Polymere des Ethylens, in Primärformen - Polyethylen mit einer Dichte von weniger als 0,94, in Primärformen - - Lineares Polyethylen derunter zum Absatz bestimmt	t t 1000 DM	*	.	.	4 4
2416 10 390	- - Anderes Polyethylen derunter zum Absatz bestimmt	t t 1000 DM	*	.	.	3 3
2416 10 500	- Polyethylen mit einer Dichte von 0,94 oder mehr, in Primärformen derunter zum Absatz bestimmt	t t 1000 DM	*	217 240 350 301	216 668 313 890	236 030 362 096
2416 10 700	- Ethylen-Vinylacetat-Copolymere, in Primärformen derunter zum Absatz bestimmt	t t 1000 DM	*	2 199 9 570	3 427 10 841	3 593 10 110
2416 10 900	- Andere Polymere des Ethylens, in Primärformen derunter zum Absatz bestimmt	t t 1000 DM	*	36 536 66 930	.	16 236
2416 20 350	- - Polymere des Styrols, in Primärformen - Polystyrol, in Primärformen - - Expandierbares Polystyrol derunter zum Absatz bestimmt	t t 1000 DM	*	60 745 148 961	63 266 127 316	63 453 114 361
2416 20 390	- - Anderes Polystyrol derunter zum Absatz bestimmt	t t 1000 DM	*	.	.	2 2
2416 20 500	- Styrol-Acrylnitril-Copolymere (SAN), in Primärformen derunter zum Absatz bestimmt	t t 1000 DM	*	.	39 910 43 227	48 919 35 768
2416 20 700	- Acrylnitril-Butadien-Styrol Copolymere (ABS), in Primärformen derunter zum Absatz bestimmt	t t 1000 DM	*	26 724 97 793	.	.
2416 20 900	- Andere Polymere des Styrols, in Primärformen derunter zum Absatz bestimmt	t t 1000 DM	*	50 971 46 096 128 436	72 543 65 343 151 126	106 964 97 890 198 676

5 Produktion nach Güterarten - Deutschland

Melde-Nr.	Bezeichnung	Einheit	3. VJ 1995	2. VJ 1996	3. VJ 1996	3. VJ 1996 Anzahl Unternehmen
1	2	3	4	5	6	7
	Polymere des Vinylchlorids oder anderer halogener Olefine, in Primärformen					
2416 30 100	- Polyvinylchlorid, nicht mit anderen Stoffen gemischt, in Primärformen	t	261 051	286 480	300 698	9
	darunter zum Absatz bestimmt	t	.	.	.	9
		1000 DM	439 216	378 484	378 407	
2416 30 230	- - Anderes Polyvinylchlorid, in Primärformen	t	790	.	.	2
	- Nicht weichgemachtes Polyvinylchlorid, mit anderen Stoffen gemischt	t	.	.	.	2
	darunter zum Absatz bestimmt	t	1 806	.	.	
		1000 DM				
2416 30 250	- - Weichgemachtes Polyvinylchlorid, mit anderen Stoffen gemischt	t	24 091	28 933	27 351	12
	darunter zum Absatz bestimmt	t	60 015	61 354	57 973	12
		1000 DM				
2416 30 430	- Vinylchlorid-Vinylacetat-Copolymere u.ä. Copolymere des Vinylchlorids, in Primärformen	t	.	.	.	1
	- Formmassen	t	.	.	.	1
	darunter zum Absatz bestimmt	t	.	.	.	
		1000 DM				
2416 30 450	- - Andere Vinylchlorid-Vinylacetat-Copolymere u.ä. Copolymere des Vinylchlorids	t	66 524	60 418	69 481	6
	darunter zum Absatz bestimmt	t	142 384	102 446	116 467	6
		1000 DM				
2416 30 500	- Polymere des Vinylidenchlorids, in Primärformen	t	3 363	3 369	3 620	4
	darunter zum Absatz bestimmt	t	12 667	11 783	13 137	4
		1000 DM				
2416 30 630	- Polytetrafluorethylen, in Primärformen	t	-	-	-	-
	- Formmassen	t	-	-	-	-
	darunter zum Absatz bestimmt	t	-	-	-	-
		1000 DM				
2416 30 650	- - Anderes Polytetrafluorethylen	t	.	.	.	1
	darunter zum Absatz bestimmt	t	.	.	.	1
		1000 DM				
2416 30 700	- Andere fluorierte Polymere, in Primärformen	t	.	.	.	1
	darunter zum Absatz bestimmt	t	.	.	.	1
		1000 DM				
2416 30 900	- Polymere der anderen halogenierten Olefine, in Primärformen	t	.	.	.	2
	darunter zum Absatz bestimmt	t	.	.	.	2
		1000 DM				
	Polycarbonate, andere Polyether und Epoxidharze, in Primärformen; Polycarbonate, Alkydharze, Allylpolyester und andere Polyester, in Primärformen					
2416 40 130	- Polycarbonate, Polyetheralkohole, in Primärformen	t	20 507	24 652	23 283	3
	darunter zum Absatz bestimmt	t	108 821	147 447	23 283	3
		1000 DM			137 826	
2416 40 150	- - Polyetheralkohole (z.B. Polyethylenglykol)	t	39 562	.	65 705	10
	darunter zum Absatz bestimmt	t	125 994	41 241	.	10
		1000 DM		140 252	121 246	
2416 40 230	- - Andere Polyether, in Primärformen	t	.	.	.	1
	- Formmassen	t	.	.	.	1
	darunter zum Absatz bestimmt	t	.	.	.	
		1000 DM				
2416 40 250	- - Andere Polyether	t	.	4 159	3 298	7
	darunter zum Absatz bestimmt	t	.	3 802	2 996	7
		1000 DM		24 401	19 725	
2416 40 303	- Epoxidharze, in Primärformen	t	15 151	14 985	16 022	8
	- Formmassen	t	63 957	56 707	63 512	8
	darunter zum Absatz bestimmt	t				
		1000 DM				
2416 40 305	- - als Klebstoff bestimmt	t	1 911	.	3 455	9
	darunter zum Absatz bestimmt	t	11 252	12 514	3 455	9
		1000 DM			14 941	
2416 40 309	- - Andere Epoxidharze	t	29 254	29 864	32 756	21
	darunter zum Absatz bestimmt	t	139 896	129 956	140 205	20
		1000 DM				
2416 40 430	- Polycarbonate, in Primärformen	t	.	.	.	1
	- Formmassen	t	.	.	.	1
	darunter zum Absatz bestimmt	t	.	.	.	
		1000 DM				
2416 40 450	- - Andere Polycarbonate	t	.	.	.	2
	darunter zum Absatz bestimmt	t	.	.	.	2
		1000 DM				

5 Produktion nach Güterarten - Deutschland

Melde-Nr.	Bezeichnung	Einheit	3. VJ 1995	2. VJ 1996	3. VJ 1996	3. VJ 1996 Anzahl Unternehmen
1	2	3	4	5	6	7
2416 40 500	- Alkydharze, in Primärformen darunter zum Absatz bestimmt	t t 1000 DM	* 39 641 34 990 115 666	46 706 37 753 138 060	46 430 36 813 125 063	18 15
2416 40 630	- Polyethylenterephthalat, in Primärformen - Formmassen darunter zum Absatz bestimmt	t t 1000 DM	* - - -	- - -	- - -	- -
2416 40 650	- - Andere Polyethylenterephthalate darunter zum Absatz bestimmt	t t 1000 DM	*	4 4
2416 40 705	- Ungesättigte flüssige Polyester, in Primärformen - - als Klebstoff bestimmt darunter zum Absatz bestimmt	t t 1000 DM	*	1 1
2416 40 709	- - Andere ungesättigte flüssige Polyester darunter zum Absatz bestimmt	t t 1000 DM	* 24 180 79 443	26 269 22 136 73 966	25 951 22 136 71 115	10 9
2416 40 830	- Ungesättigte nichtflüssige Polyester, in Primärformen - Formmassen darunter zum Absatz bestimmt	t t 1000 DM	*	2 2
2416 40 850	- - Andere ungesättigte nichtflüssige Polyester darunter zum Absatz bestimmt	t t 1000 DM	*	1 1
2416 40 930	- Andere Polyester, in Primärformen - - Formmassen darunter zum Absatz bestimmt	t t 1000 DM	* 3 745 17 252	7 639 40 282	6 301 31 472	6 5
2416 40 965	- - Andere Polyester - - - als Klebstoff bestimmt darunter zum Absatz bestimmt	t t 1000 DM	*	2 2
2416 40 969	- - - Andere Polyester, s.n.g. darunter zum Absatz bestimmt	t t 1000 DM	* 48 145 38 790 184 942	67 391 39 983 177 188	66 336 37 596 180 140	19 17
2416 51 350	Polymere des Propylens oder anderer Olefine, in Primärformen - Polypropylen, in Primärformen - - Formmassen darunter zum Absatz bestimmt	t t t 1000 DM	*	4 4
2416 51 370	- - Anderes Polypropylen darunter zum Absatz bestimmt	t t 1000 DM	* 114 695 204 904	122 548 237 273	137 650 237 701	8 8
2416 51 500	- Propylencopolymere in Primärformen; Polymere anderer Olefine, in Primärformen (z.B. Polyisobutylen) darunter zum Absatz bestimmt	t t 1000 DM	* 24 622 79 261	35 360 77 412	36 210 75 700	7 7
2416 52 305	Polymere des Vinylacetats oder anderer Vinylester, in Primärformen; andere Vinylpolymere, in Primärformen - Polymere des Vinylacetats in wäßriger Dispersion, in Primärformen - - als Klebstoff bestimmt darunter zum Absatz bestimmt	t t t 1000 DM	* 33 002 27 821 92 909	34 074 29 276 93 826	38 327 34 471 111 231	9 9
2416 52 309	- - Andere Polymere des Vinylacetats darunter zum Absatz bestimmt	t t 1000 DM	* 11 972 24 638	12 589 24 298	14 083 26 821	9 9
2416 52 505	- Polymere des Vinylacetats (nicht in wäßriger Dispersion), in Primärformen - - als Klebstoff bestimmt darunter zum Absatz bestimmt	t t 1000 DM	*	2 2
2416 52 509	- - Andere Polymere des Vinylacetats (nicht in wäßriger Dispersion) darunter zum Absatz bestimmt	t t 1000 DM	* 19 765 102 241	21 369 111 073	21 964 115 153	4 4
2416 52 701	- Polyvinylalkohole, auch nichthydrolysierte Acetatgruppen enthaltend, in Primärformen; Polymere anderer Vinylester, in Primärformen; andere Vinylpolymere, in Primärformen - - Polyvinylalkohole, als Klebstoff bestimmt darunter zum Absatz bestimmt	t t t 1000 DM	* 2 747 10 019	2 966 10 254	3 090 10 252	4 4
2416 52 703	- - Andere Polyvinylalkohole darunter zum Absatz bestimmt	t t 1000 DM	*	4 3

5 Produktion nach Güterarten - Deutschland

Melde-Nr.	Bezeichnung	Einheit	3. VJ 1995	2. VJ 1996	3. VJ 1996	3. VJ 1996 Anzahl Unternehmen
1	2	3	4	5	6	7
2416 52 705	- - Polymere anderer Vinylester; andere Vinylpolymere; als Klebstoff bestimmt darunter zum Absatz bestimmt	t t 1000 DM	. . 8 541	. . 9 594	. . 8 222	3 3
2416 52 709	- - Andere Polymere anderer Vinylester; andere Vinylpolymere darunter zum Absatz bestimmt	t t 1000 DM	7 388 88 382	7 017 85 499	7 263 90 081	3 3
2416 53 550	Acrylpolymer, in Primärformen - Polymethylmethacrylat, in Primärformen - - Formmassen darunter zum Absatz bestimmt	t t 1000 DM	25 655 75 932	16 194 45 867	17 742 50 405	4 4
2416 53 575	- - - Anderes Polymethylmethacrylat - - - als Klebstoff bestimmt darunter zum Absatz bestimmt	t t 1000 DM	1 1
2416 53 579	- - - Anderes Polymethylmethacrylat, a.n.g. darunter zum Absatz bestimmt	t t 1000 DM	16 271 60 134	20 078 76 982	. .	2 2
2416 53 950	- - - Andere Acrylpolymer, in Primärformen - - - Formmassen darunter zum Absatz bestimmt	t t 1000 DM	30 820 30 820 112 742	31 136 31 136 114 039	31 904 31 904 117 062	4 4
2416 53 975	- - - Andere Acrylpolymer - - - als Klebstoff bestimmt darunter zum Absatz bestimmt	t t 1000 DM	. . .	2 377 2 377 8 899	2 190 2 190 8 086	6 6
2416 53 977	- - - als Dichtungsmasse bestimmt darunter zum Absatz bestimmt	t t 1000 DM	1 035 1 035 3 979	1 204 1 204 4 488	1 278 1 278 4 786	5 5
2416 53 979	- - - Andere Acrylpolymer, a.n.g. darunter zum Absatz bestimmt	t t 1000 DM	127 307 104 052 381 018	139 473 107 115 391 022	143 091 112 583 398 575	22 19
2416 54 503	Polyamide, in Primärformen - Polyamid -6, -11, -12, -6,6, -6,9, -6,10 oder -6,12, in Primärformen - - Formmassen darunter zum Absatz bestimmt	t t 1000 DM	14 686 66 693	50 469 133 431	45 703 118 202	10 10
2416 54 509	- - - Andere Polyamid -6, -11, -12, -6,6, -6,9, -6,10 oder -6,12 darunter zum Absatz bestimmt	t t 1000 DM	132 224 104 721 405 248	128 599 106 110 404 617	112 540 92 501 322 019	11 11
2416 54 950	- - - Andere Polyamide, in Primärformen - - - Formmassen darunter zum Absatz bestimmt	t t 1000 DM	2 709 .	2 394 2 394	2 482 2 482 13 478	5 5
2416 54 975	- - - Andere Polyamide - - - als Klebstoff bestimmt darunter zum Absatz bestimmt	t t 1000 DM	1 1
2416 54 979	- - - Andere Polyamide, a.n.g. darunter zum Absatz bestimmt	t t 1000 DM	10 616 48 946	12 700 51 782	11 101 48 994	7 7
2416 55 550	Harnstoffharze, Thioharnstoffharze, Melaminharze, in Primärformen - Harnstoffharze, Thioharnstoffharze, in Primärformen - - Formmassen darunter zum Absatz bestimmt	t t 1000 DM	1 1
2416 55 575	- - - Andere Harnstoffharze, Thioharnstoffharze - - - als Klebstoff bestimmt darunter zum Absatz bestimmt	t t 1000 DM	2 2
2416 55 577	- - - als Dichtungsmasse bestimmt darunter zum Absatz bestimmt	t t 1000 DM	1 1
2416 55 579	- - - Andere Harnstoffharze, Thioharnstoffharze, a.n.g. darunter zum Absatz bestimmt	t t 1000 DM	. . 70 543	. . 56 928	. . 59 781	7 7
2416 55 750	- - - Melaminharze, in Primärformen - - - Formmassen darunter zum Absatz bestimmt	t t 1000 DM	2 134 2 134 10 704	1 697 1 697 8 703	1 796 1 796 9 391	4 4
2416 55 775	- - - Andere Melaminharze - - - als Klebstoff bestimmt darunter zum Absatz bestimmt	t t 1000 DM	1 1
2416 55 779	- - - Andere Melaminharze, a.n.g. darunter zum Absatz bestimmt	t t 1000 DM	28 642 25 514 68 068	30 466 28 111 74 171	30 466 28 006 72 997	10 9

5 Produktion nach Güterarten - Deutschland

Melde-Nr.	Bezeichnung	Einheit	3. VJ 1995	2. VJ 1996	3. VJ 1996	3. VJ 1996 Anzahl Unternehmen
1	2	3	4	5	6	7
	Andere Aminoherze, Phenolherze, Polyurethane, in Primärformen					
2416 56 350	- - Formmassen derunter zum Absatz bestimmt	t t 1000 DM	· · ·	· · ·	· · ·	2 2
2416 56 370	- - Andere Aminoherze, s.n.g. derunter zum Absatz bestimmt	t t 1000 DM	697 · 4 030	1 727 · 9 785	873 · 4 090	5 5
2416 56 550	- Phenolherze, in Primärformen - - Formmassen derunter zum Absatz bestimmt	t t 1000 DM	7 487 · 24 134	8 063 8 063 24 521	7 574 7 574 22 809	4 4
2416 56 575	- - Andere Phenolherze - - als Klebstoff bestimmt derunter zum Absatz bestimmt	t t 1000 DM	13 997 13 997 18 750	13 648 13 648 17 476	14 433 14 433 17 498	5 5
2416 56 579	- - - Andere Phenolherze, s.n.g. derunter zum Absatz bestimmt	t t 1000 DM	43 114 39 529 85 673	42 910 39 736 81 516	47 318 43 902 80 821	14 12
2416 56 705	- Polyurethane, in Primärformen - - als Klebstoff bestimmt derunter zum Absatz bestimmt	t t 1000 DM	3 573 · 30 576	3 169 · 27 700	3 091 · 26 915	11 11
2416 56 709	- - Andere Polyurethane, s.n.g. derunter zum Absatz bestimmt	t t 1000 DM	268 158 · 417 469	140 649 119 634 489 957	135 754 115 464 468 187	31 31
2416 57 005	Silicone, in Primärformen - als Klebstoff bestimmt derunter zum Absatz bestimmt	t t 1000 DM	· · ·	· · ·	· · ·	3 3
2416 57 007	- als Dichtungsmasse bestimmt derunter zum Absatz bestimmt	t t 1000 DM	4 012 4 012 44 733	4 211 4 211 45 709	4 822 4 822 49 122	6 6
2416 57 009	- Andere Silicone, s.n.g. derunter zum Absatz bestimmt	t t 1000 DM	57 495 · 343 356	59 131 · 330 267	57 785 · 326 495	15 15
2416 58 100	Andere synthetische, natürliche oder modifizierte natürliche Polymere, s.n.g., in Primärformen; Ionenaustauscher auf Kunststoffbasis, in Primärformen - Petroleumherze, Cumeronherze, Indenherze oder Cumeron-Inden-Herze und Polyterpene, in Primärformen derunter zum Absatz bestimmt	t t 1000 DM	10 758 10 758 33 238	9 528 9 528 24 658	8 733 8 733 23 254	3 3
2416 58 200	- Polysulfide, Polysulfone und andere synthetische Polymere, in Primärformen derunter zum Absatz bestimmt	t t 1000 DM	19 755 19 346 166 565	34 618 · 170 976	33 433 · 155 753	8 8
2416 58 300	- Celluloseacetate, in Primärformen derunter zum Absatz bestimmt	t t 1000 DM	· · ·	· · ·	· · ·	· ·
2416 58 400	- Cellulosenitrate, in Primärformen (z.B. Collodium, Celloidin) derunter zum Absatz bestimmt	t t 1000 DM	6 326 · 34 412	5 971 · 30 609	6 522 · 32 852	3 3
2416 58 505	- Celluloseether und andere chemische Derivate der Cellulose, in Primärformen (z.B. Carboxymethylcellulose, Ethylcellulose, Celluloseester) - - als Klebstoff bestimmt derunter zum Absatz bestimmt	t t 1000 DM	3 114 · ·	2 296 · 23 642	2 210 · 22 146	3 3
2416 58 509	- - Andere Celluloseether und andere chemische Derivate der Cellulose (z.B. Carboxymethylcellulose, Ethylcellulose, Celluloseester) derunter zum Absatz bestimmt	t t 1000 DM	26 723 · 147 642	25 952 · 137 103	26 196 · 137 845	7 6
2416 58 600	- Natürliche Polymere (z.B. Alginäure) und modifizierte natürliche Polymere (z.B. gehärtete Eiweißstoffe, chemische Derivate von Naturkautschuk), s.n.g., in Primärformen derunter zum Absatz bestimmt	t t 1000 DM	334 · 6 999	672 · 8 582	342 · 9 290	6 6
2416 58 700	- Ionenaustauscher auf der Grundlage von synthetischen oder natürlichen Polymeren, in Primärformen derunter zum Absatz bestimmt	t t 1000 DM	8 581 · 48 947	7 532 · 34 673	10 081 · 40 213	5 5

5 Produktion nach Güterarten - Deutschland

Melde-Nr.	Bezeichnung	Einheit	3. VJ 1995	2. VJ 1996	3. VJ 1996	3. VJ 1996 Anzahl Unternehmen
1	2	3	4	5	6	7
2416 60 000	Abfälle, Schnitzel und Bruch von Kunststoffen darunter zum Absatz bestimmt	t 1000 DM	.	.	22 299 21 400 32 181	35 32
	Synthetischer Kautschuk und Faktis; Mischungen von Naturkautschukarten mit synthetischem Kautschuk, in Primärformen oder in Platten, Blättern oder Streifen					
2417 10 500	- Latex darunter zum Absatz bestimmt	t 1000 DM	55 902 143 990	78 354 133 876	81 282 139 236	8 8
2417 10 900	- Anderer Kautschuk darunter zum Absatz bestimmt	t 1000 DM	56 026 174 065	63 165 157 509	62 459 161 671	11 11
2420 11 200	Insektizide - auf der Grundlage botanischer und biologischer Erzeugnisse	kg-Wirkstoffgewicht 1000 DM	.	.	1 592	4
2420 11 300	- auf der Grundlage von Chlorkohlenwasserstoffen	kg-Wirkstoffgewicht 1000 DM	316	186	.	3
2420 11 400	- auf der Grundlage von Carbamaten	kg-Wirkstoffgewicht 1000 DM	194 870	.	151 182	3
2420 11 500	- auf der Grundlage von Organo-Phosphaten	kg-Wirkstoffgewicht 1000 DM	957 938 41 024	1 651 219 64 383	783 019 36 713	12
2420 11 600	- auf der Grundlage von Pyrethroiden	kg-Wirkstoffgewicht 1000 DM	275 126 16 935	74 181 17 326	60 185 14 811	15
2420 11 700	- auf der Grundlage von Mineralölen	kg-Wirkstoffgewicht 1000 DM	11 256 991	20 995 751	17 264 874	3
2420 11 900	- Andere Insektizide	kg-Wirkstoffgewicht 1000 DM	.	.	.	5
2420 12 200	Herbizide - auf der Grundlage von Hormonen mit Phenoxygruppen	kg-Wirkstoffgewicht 1000 DM	.	.	.	1
2420 12 300	- auf der Grundlage von Triazinen	kg-Wirkstoffgewicht 1000 DM	.	.	.	3
2420 12 400	- auf der Grundlage von Acetamiden	kg-Wirkstoffgewicht 1000 DM	650 212 37 025	661 012 34 941	530 694	4
2420 12 500	- auf der Grundlage von Carbamaten	kg-Wirkstoffgewicht 1000 DM	.	.	.	2
2420 12 600	- auf der Grundlage von Dinitroanilinen	kg-Wirkstoffgewicht 1000 DM	.	.	.	1
2420 12 700	- auf der Grundlage von Harnstoffen, Ureacilen und Sulfonylharnstoffen	kg-Wirkstoffgewicht 1000 DM	.	988 302 16 374	24 278	6
2420 12 900	- Andere Herbizide	kg-Wirkstoffgewicht 1000 DM	1 843 634 92 211	2 525 091 115 263	1 970 369 80 859	5
2420 13 500	Keimhemmungsmittel und Pflanzenwuchsregulatoren - Keimhemmungsmittel i.A.E.	kg-Wirkstoffgewicht 1000 DM	.	.	.	1
2420 13 700	- Pflanzenwuchsregulatoren i.A.E.	kg-Wirkstoffgewicht 1000 DM	24 433	35 359	25 263	6
2420 14 300	Desinfektionsmittel i.A.E. - auf der Grundlage von Ammonium	kg-Wirkstoffgewicht 1000 DM	3 082 915 30 195	3 076 874 27 122	2 984 513 28 313	14
2420 14 500	- auf der Grundlage von Halogenverbindungen	kg-Wirkstoffgewicht 1000 DM	145 726	55 239 1 520	39 211 1 613	7
2420 14 900	- Andere Desinfektionsmittel	kg-Wirkstoffgewicht 1000 DM	2 627 477 54 871	2 526 518 47 010	2 441 157 46 165	21
2420 15 520	Fungizide; Rodentizide - Fungizide - - Anorganische Erzeugnisse	kg-Wirkstoffgewicht 1000 DM	3 370 773 9 928	4 970 652 12 349	1 115 375 4 666	6
2420 15 530	- - auf der Grundlage von Dithiocarbamaten	kg-Wirkstoffgewicht 1000 DM	2 132 885 24 688	1 874 718 25 546	1 713 446 23 429	6
2420 15 550	- - auf der Grundlage von Benzimidazolen	kg-Wirkstoffgewicht 1000 DM	153 245 6 008	336 242 10 689	276 409 7 790	4
2420 15 560	- - auf der Grundlage von Triazolen, Diazolen	kg-Wirkstoffgewicht 1000 DM	.	838 906 158 054	502 140 121 495	3
2420 15 570	- - auf der Grundlage von Morpholinen	kg-Wirkstoffgewicht 1000 DM	.	364 229 15 210	.	2
2420 15 590	- - Andere Fungizide	kg-Wirkstoffgewicht 1000 DM	1 899 097 92 126	2 175 642 130 238	1 701 635 78 492	9

5 Produktion nach Güterarten - Deutschland

Melde-Nr.	Bezeichnung	Einheit	3. VJ 1995	2. VJ 1996	3. VJ 1996	3. VJ 1996 Anzahl Unternehmen
1	2	3	4	5	6	7
2420 15 730	- Rodentizide - - Antikoagulierend wirkende Rodentizide	kg-Wirkstoffgewicht 1000 DM	2 569	2 232	3 282	8
2420 15 750	- - Andere Rodentizide	kg-Wirkstoffgewicht 1000 DM	1 819	.	.	3
2420 15 790	- - Andere ähnliche Erzeugnisse Anstrichfarben und Lacke auf der Grundlage von synthetischen oder chemisch modifizierten natürlichen Polymeren, in einem wäßrigen Medium dispergiert oder gelöst - Anstrichfarben und Lacke auf der Grundlage von Acryl- oder Vinylpolymeren, in einem wäßrigen Medium dispergiert oder gelöst - - Anstrichfarben - - - für den Innenanstrich	kg-Wirkstoffgewicht 1000 DM	1 359 551 59 067	1 168 188 34 513	1 174 994 72 064	8
2430 11 501	- - - für den Außenanstrich	t 1000 DM	119 812 255 498	112 342 250 499	117 519 257 089	88
2430 11 503	- - - für den Außenanstrich	t 1000 DM	46 072 158 123	50 015 169 354	47 243 159 955	84
2430 11 505	- - Andere Anstrichfarben (z.B. Grundierungen)	t 1000 DM	19 764 93 615	20 079 95 387	21 046 107 395	74
2430 11 507	- - Lacke, Dispersionslackfarben - Anstrichfarben u. Lacke auf der Grundlage von anderen synthetischen oder chem. modifizierten natürl. Polymeren, in einem wäßrigen Medium dispergiert oder gelöst - - Anstrichfarben und Lacke - - - auf der Grundlage von Alkydharzen	t 1000 DM	8 166 59 228	8 790 61 011	8 573 61 633	66
2430 11 701	- - - elektrophoretische Lacke	t 1000 DM	3 436 23 803	4 175 28 570	3 648 25 521	24
2430 11 702	- - auf der Grundlage von Wasser- glas, Silikatanstrichfarben	t 1000 DM	15 167 77 903	16 200 81 312	14 054 70 573	14
2430 11 703	- - Anstrichfarben und Lacke - - - auf der Grundlage von Phenol-, Harzstoff- oder Melaminharzen	t 1000 DM	9 011 33 303	9 560 35 796	9 461 36 146	26
2430 11 704	- - - auf der Grundlage von anderen synthetischen Polymeren	t 1000 DM	51 520	63 702	62 694	4
2430 11 705	- - - auf der Grundlage von anderen chemisch modifizierten natürlichen Polymeren	t 1000 DM	14 430 82 353	15 961 103 679	16 733 108 138	66
2430 11 706	- - - auf der Grundlage von anderen chemisch modifizierten natürlichen Polymeren Anstrichfarben und Lacke auf der Grundlage von synthetischen oder chemisch modifizierten natürlichen Polymeren, in einem nichtwäßrigen Medium gelöst oder dispergiert; Lösungen der o.s. Polymeren, Anteil des organischen Lösemittels über 50 GHT - Anstrichfarben und Lacke auf der Grundlage von Polyester, in einem nichtwäßrigen Medium dispergiert oder gelöst; Lösungen von Polyester mit einem Anteil des organischen Lösemittels über 50 GHT	t 1000 DM	4 725 22 684	5 615 24 291	5 384 25 240	18
2430 12 250	- - Lösungen auf der Grundlage von Polyester mit einem Anteil an flüchtigen organischen Lösemitteln über 50 GHT (ohne Anstrichfarben und Lacke)	t 1000 DM	7 061 21 233	7 097 19 614	7 097 19 614	9
2430 12 290	- - Anstrichfarben und Lacke auf der Grundlage von Polyester (ohne Alkydharze), in einem nichtwäßrigen Medium dispergiert oder gelöst	t 1000 DM	7 575 69 884	7 931 74 993	8 723 80 668	16
2430 12 300	- Lösungen auf der Grundlage von Acryl- oder Vinylpolymeren mit einem Anteil an flüchtigen organischen Lösemitteln über 50 GHT (ohne Anstrichfarben und Lacke)	t 1000 DM	2 984 14 768	2 714 14 278	3 642 15 866	18

5 Produktion nach Güterarten - Deutschland

Melde-Nr.	Bezeichnung	Einheit	3. VJ 1995	2. VJ 1996	3. VJ 1996	3. VJ 1996 Anzahl Unternehmen
1	2	3	4	5	6	7
2430 12 550	- Anstrichfarben und Lacke auf der Grundlage von Acryl- und Vinylpolymeren, in einem nichtwässrigen Medium dispergiert oder gelöst	t	13 876	14 060	13 814	59
2430 12 570	- - Anstrichfarben und Lacke auf der Grundlage von Acrylpolymeren	1000 DM	161 404	162 360	161 816	
2430 12 570	- - Anstrichfarben und Lacke auf der Grundlage von Vinylpolymeren	t	7 068	7 682	7 497	45
2430 12 700	- - Anstrichfarben und Lacke auf der Grundlage von Vinylpolymeren	1000 DM	44 131	45 155	45 972	
2430 12 700	- Lösungen auf der Grundlage v. anderen synthetischen o. chemisch modifizierten natürl. Polymeren mit einem Anteil an flüchtigen organischen Lösemittel über 50 GMT (oh. Anstrichfarben u. Lacke)	t	8 113	8 183	7 928	34
2430 12 901	- Anstrichfarben und Lacke auf der Grundlage von anderen synthetischen oder chemisch modifizierten natürlichen Polymeren	1000 DM	54 246	52 490	53 002	
2430 12 901	- - Festkörperreiche Lacke, High Solids (maximal 30 % organische Lösemittel)	t	9 166	9 072	9 711	37
2430 12 902	- - Anstrichfarben und Lacke	1000 DM	55 541	53 840	56 818	
2430 12 902	- - - auf der Grundlage von Alkydharzen, lufttrocknend	t	25 130	24 913	25 910	104
2430 12 903	- - - auf der Grundlage von Alkydharzen, wärmetrocknend	1000 DM	164 496	166 273	174 035	
2430 12 903	- - - auf der Grundlage von Alkydharzen, wärmetrocknend	t	9 412	9 369	9 083	38
2430 12 904	- - - auf der Grundlage von Polyesterharzen	1000 DM	79 486	79 055	74 011	
2430 12 904	- - - auf der Grundlage von Polyesterharzen	t	8 226	8 027	8 272	32
2430 12 905	- - - auf der Grundlage von Cellulosenitrat	1000 DM	67 382	64 883	68 238	
2430 12 905	- - - auf der Grundlage von Cellulosenitrat	t	8 555	8 067	8 211	70
2430 12 906	- - - auf der Grundlage von Phenol-, Harnstoff- oder Melaminharzen	1000 DM	49 121	48 893	49 780	
2430 12 906	- - - auf der Grundlage von Phenol-, Harnstoff- oder Melaminharzen	t	1 176	1 130	1 068	29
2430 12 907	- - - auf der Grundlage von Epoxidharzen	1000 DM	10 199	9 435	8 512	
2430 12 907	- - - auf der Grundlage von Epoxidharzen	t	8 857	8 294	9 276	83
2430 12 908	- - - auf der Grundlage von Polyurethanharzen	1000 DM	71 626	67 313	75 483	
2430 12 908	- - - auf der Grundlage von Polyurethanharzen	t	14 298	14 025	14 450	96
2430 12 909	- - Andere Anstrichfarben und Lacke auf der Grundlage von anderen synthetischen oder chemisch modifizierten natürlichen Polymeren	1000 DM	128 038	128 410	130 694	
2430 12 909	- - Andere Anstrichfarben und Lacke auf der Grundlage von anderen synthetischen oder chemisch modifizierten natürlichen Polymeren	t	11 450	12 462	12 205	102
2430 21 300	Zubereitete Pigmente, Trübungsmittel, Farben, Schmelzglasuren, Engoben, flüssige Glanzmittel usw. für die Keramik-, Emaillier- oder Glasindustrie; Glasfritte u.ä. Glas in Form von Pulver, Granalien, Schuppen oder Flocken	1000 DM	91 443	98 876	100 446	
2430 21 300	- Zubereitete Pigmente, zubereitete Trübungsmittel, zubereitete Farben u.ä. Zubereitungen für die Keramik-, Emaillier- oder Glasindustrie	t	2 771	2 895	2 744	11
2430 21 500	- Schmelzglasuren und andere verglasbaren Massen, Engoben u.ä. Zubereitungen für die Keramik-, Emaillier- oder Glasindustrie	1000 DM	34 933	32 939	32 626	
2430 21 500	- Schmelzglasuren und andere verglasbaren Massen, Engoben u.ä. Zubereitungen für die Keramik-, Emaillier- oder Glasindustrie	t	24 047	21 795	24 073	7
2430 21 500	- Schmelzglasuren und andere verglasbaren Massen, Engoben u.ä. Zubereitungen für die Keramik-, Emaillier- oder Glasindustrie	1000 DM	10 173	10 555	12 702	
2430 21 703	- Flüssige Glanzmittel u.ä. Zubereitungen für die Keramik-, Emaillier- oder Glasindustrie; Glasfritte und anderes Glas in Form von Pulver, Granalien, Schuppen oder Flocken (z.B. Überfangglas)	t	.	.	.	2
2430 21 703	- - Flüssige Glanzmittel und ähnliche Zubereitungen	1000 DM	.	.	.	
2430 21 705	- - Glasfritte und anderes Glas in Form von Pulver, Granalien, Schuppen oder Flocken	t	.	.	.	2
2430 21 705	- - Glasfritte und anderes Glas in Form von Pulver, Granalien, Schuppen oder Flocken	1000 DM	.	.	.	

5 Produktion nach Güterarten - Deutschland

Melde-Nr.	Bezeichnung	Einheit	3. VJ 1995	2. VJ 1996	3. VJ 1996	3. VJ 1996 Anzahl Unternehmen
1	2	3	4	5	6	7
	Andere Anstrichfarben, Lacke; zubereitete Wasserpigmentfarben, Sikkative; Pigmente in nichtwässrigen Medien; Prägefolien; Färbemittel; Kitten; Spachtelmassen; zusammengesetzte organische Löse- und Verdünnungsmittel					
2430 22 130	- - - Andere Anstrichfarben und Lacke, zubereitete Wasserpigmentfarben für die Lederzubereitung	t	1 491	1 713	814	11
	- - - Anstrichfarben und Lacke auf der Grundlage von trocknenden Ölen	1000 DM	11 045	12 836	6 883	
2430 22 151	- - - Zubereitete Pulverlacke	t	12 765	12 891	13 363	15
	- - - Zubereitete Pulverlacke	1000 DM	103 575	102 080	106 065	
2430 22 153	- - - Anstrichfarben und Lacke auf der Grundlage von Bitumen oder Teer	t	10 524	12 063	11 483	21
	- - - Anstrichfarben und Lacke auf der Grundlage von Schellack, natürlichen Gummen oder Harzen usw.	1000 DM	43 177	53 477	43 210	
2430 22 155	- - - Zubereitete Wasserpigmentfarben für die Lederindustrie	t	1 448	1 535	1 558	12
	- - - Zubereitete Wasserpigmentfarben für die Lederindustrie	1000 DM	7 723	8 463	8 446	
2430 22 200	- Zubereitete Sikkative	t	710	676	639	7
	- Zubereitete Sikkative	1000 DM	4 283	4 177	4 026	
2430 22 300	- Prägefolien	t	.	.	.	5
	- Prägefolien	1000 DM	.	.	.	
2430 22 430	- Pigmente (einschl. Metallpulver und -flitter), in nichtwässrigen Medien dispergiert, zum Herstellen von Anstrichfarben; Färbemittel und andere Farbmittel, i.A.E.	t	.	.	.	3
	- Perlenessenz	1000 DM	.	.	.	
2430 22 450	- - - Andere Pigmente (einschl. Metallpulver und -flitter)	t	3 582	3 193	3 121	20
	- - - Andere Pigmente (einschl. Metallpulver und -flitter)	1000 DM	27 177	24 582	25 775	
2430 22 530	- Kitten; Spachtelmassen für Anstreicherarbeiten	t	16 316	16 820	18 553	29
	- Kitten (z.B. Harzement, Glaserkitt)	1000 DM	95 069	99 957	104 476	
2430 22 550	- - - Spachtelmassen für Anstreicherarbeiten	t	27 071	29 189	32 531	36
	- - - Spachtelmassen für Anstreicherarbeiten	1000 DM	42 368	44 222	47 565	
2430 22 601	- Nichtfeuerfeste Spachtel- und Verputzmassen für Fassaden, Innenwände, Fußböden, Decken und dergleichen	t	55 144	52 822	54 278	42
	- Kunstharzgebundene Putze für Fassaden, Innenwände und Decken	1000 DM	124 828	118 586	122 586	
2430 22 603	- Silikatgebundene Putze für Fassaden, Innenwände und Decken	t	18 979	22 576	19 403	15
	- Silikatgebundene Putze für Fassaden, Innenwände und Decken	1000 DM	23 072	22 576	25 300	
2430 22 605	- - - Andere Putze für Fassaden, Innenwände und Decken	t	14 285	16 121	17 782	13
	- - - Andere Putze für Fassaden, Innenwände und Decken	1000 DM	21 731	25 088	27 518	
2430 22 607	- - - Spachtel- und Verputzmassen für Fußböden, mit Wasser abbindend	t	89 883	88 798	92 122	13
	- - - Spachtel- und Verputzmassen für Fußböden, mit Wasser abbindend	1000 DM	120 363	115 102	121 741	
2430 22 609	- - - Andere Spachtel- und Verputzmassen für Fußböden	t	21 317	19 407	21 622	20
	- - - Andere Spachtel- und Verputzmassen für Fußböden	1000 DM	52 733	44 776	47 585	
2430 22 730	- Zusammengesetzte organische Löse- und Verdünnungsmittel und Zubereitungen zum Entfernen von Farben oder Lacken	t	7 820	8 208	9 080	56
	- auf der Grundlage von Butylacetat	1000 DM	26 035	28 481	29 870	
2430 22 793	- - - Zubereitungen zum Entfernen von Farben und Lacken, andere zusammengesetzte organische Löse- und Verdünnungsmittel, s.n.g.	t	3 639	3 308	3 201	32
	- - - Zubereitungen zum Entfernen von Farben und Lacken (Abbeizer)	1000 DM	21 331	22 796	21 659	
2430 22 798	- - - Andere zusammengesetzte organische Löse- und Verdünnungsmittel, s.n.g.	t	32 579	42 454	45 601	132
	- - - Andere zusammengesetzte organische Löse- und Verdünnungsmittel, s.n.g.	1000 DM	92 836	91 394	93 969	

5 Produktion nach Güterarten - Deutschland

Melde-Nr.	Bezeichnung	Einheit	3. VJ 1995	2. VJ 1996	3. VJ 1996	3. VJ 1996 Anzahl Unternehmen
1	2	3	4	5	6	7
2430 23 500	Farben für Kunstmaler, für den Unterricht, für die Plakatmalerei, für Farbtönungen, zur Unterhaltung u.ä. Farben, in Tüpfelchen, Tuben o.ä. Aufmachungen - in Zusammenstellungen	t 1000 DM	470 12 619	361 11 314	380 10 094	9
2430 23 700	- nicht in Zusammenstellungen	t 1000 DM	447 17 478	442 16 579	515 19 590	10
2430 24 530	Druckfarben - Schwarze Druckfarben - - für Lithographie	t 1000 DM	12 085 61 472	14 468 73 168	15 008 75 969	9
2430 24 550	- - für Flexographie	t 1000 DM	373 2 512	365 2 490	385 2 609	12
2430 24 590	- - für andere Verwendung	t 1000 DM	5 154 28 714	5 104 27 302	4 851 26 301	13
2430 24 730	- Andere Druckfarben - - für Lithographie	t 1000 DM	9 717 92 482	9 943 95 757	10 965 101 443	10
2430 24 750	- - für Flexographie	t 1000 DM	9 084 84 208	9 222 84 385	9 943 90 186	19
2430 24 790	- - für andere Verwendung	t 1000 DM	41 621 257 673	38 393 237 117	39 553 243 859	18
2441 10 300	Salicylsäure, O-Acetylsalicylsäure, ihre Salze und Ester - Salicylsäure und ihre Salze derunter zum Absatz bestimmt	t 1000 DM	*	2 2
2441 10 500	- O-Acetylsalicylsäure, ihre Salze und Ester derunter zum Absatz bestimmt	t 1000 DM	*	2 1
2441 10 700	- Andere Ester der Salicylsäure und ihre Salze (z.B. Methylsalicylat, Phenylsalicylat) derunter zum Absatz bestimmt	t 1000 DM	* 97 97 879	. . 1 299	86 . 773	4 3
2441 20 100	Lysinsäure, -ester, Glutaminsäure und deren Salze; quartäre organische Ammoniumsalze und -hydroxide; Phosphoaminolipoide; acyclische und cyclische Amide (einschl. Carbamate) (ohne Ureine und Derivate) - Lysin und seine Ester; Salze dieser Erzeugnisse derunter zum Absatz bestimmt	t 1000 DM	* . . .	- . . .	- . . .	- . . .
2441 20 200	- Glutaminsäure und ihre Salze derunter zum Absatz bestimmt	t 1000 DM	* . . .	- . . .	- . . .	- . . .
2441 20 300	- Cholin und seine Salze derunter zum Absatz bestimmt	t 1000 DM	*	2 2
2441 20 400	- Lecithine und andere Phosphoaminolipoide derunter zum Absatz bestimmt	t 1000 DM	*	2 2
2441 20 500	- Andere quartäre organische Ammoniumsalze und -hydroxide derunter zum Absatz bestimmt	t 1000 DM	* 3 529 3 014 30 312	. . . 28 675	. . . 32 624	12 12
2441 20 600	- Acyclische Amide (einschl. acyclischer Carbamate) und ihre Derivate, Salze dieser Erzeugnisse derunter zum Absatz bestimmt	t 1000 DM	* 98 790 78 116	142 822 130 176 91 023	100 395 86 744 87 120	11 11
2441 20 700	- Andere cyclische Amide (ohne Ureine, aber einschl. cyclischer Carbamate) und ihre Derivate; Salze dieser Erzeugnisse derunter zum Absatz bestimmt	t 1000 DM	* 1 056 23 556	10 10
2441 31 100	Ausgewählte heterocyclische Verbindungen - Lactone (ohne Coumarin, Methylcoumarine und Ethylcoumarine) derunter zum Absatz bestimmt	t 1000 DM	* 10 766 11 519	8 667 10 797	9 762 8 129	7 7
2441 31 200	- Phenazon (Antipyrin) und seine Derivate derunter zum Absatz bestimmt	t 1000 DM	*	1 1
2441 31 300	- Andere Verbindungen, die einen nichtkondensierten Pyrazolring (auch hydriert) in der Struktur enthalten (z.B. Phenylbutazon) derunter zum Absatz bestimmt	t 1000 DM	* 1 395 13 066	1 888 363 22 505	1 228 306 17 707	5 5

5 Produktion nach Güterarten - Deutschland

Melde-Nr.	Bezeichnung	Einheit	3. VJ 1995	2. VJ 1996	3. VJ 1996	3. VJ 1996 Anzahl Unternehmen
1	2	3	4	5	6	7
2441 31 400	- Hydantoin und seine Derivate darunter zum Absatz bestimmt	t 1000 DM	* .	. .	96 .	3 3
2441 31 550	- Verbindungen, die einen Pyrimidinring (auch hydriert) oder Piperazinring in der Struktur enthalten; Nucleinsäuren und ihre Salze - - Melonylharnstoff (Barbitursäure) und seine Derivate; Salze dieser Erzeugnisse darunter zum Absatz bestimmt	t 1000 DM	* .	. 2 078	. 2 886	4 3
2441 31 590	- - Andere Verbindungen, die einen Pyrimidinring (auch hydriert) oder Piperazinring in der Struktur enthalten; Nucleinsäuren und ihre Salze (z.B. Diazinon) darunter zum Absatz bestimmt	t 1000 DM	* .	787 1 209	1 514 1 687	14 13
2441 31 700	- Verbindungen, die einen nichtkondensierten Triazinring (auch hydriert) in der Struktur enthalten (ohne Melamin) darunter zum Absatz bestimmt	t 1000 DM	* .	4 367 .	7 815 17 663	7 926 15 958
2441 31 800	- Verbindungen, die ein Phenothiazinringsystem (auch hydriert) enthalten, nicht weiter kondensiert darunter zum Absatz bestimmt	t 1000 DM	*	1 -
2441 32 000	Sulfamide darunter zum Absatz bestimmt	t 1000 DM	* .	889 60 209	1 166 62 272	1 211 65 383
2441 40 000	Chemisch reine Zucker (ohne Saccharose, Lactose, Maltose, Glucose, Fructose), Ether und Ester von Zuckern und ihre Salze darunter zum Absatz bestimmt	t 1000 DM	*	1 1
2441 51 100	Natürliche, auch synthetisch hergestellte Provitamine und Vitamine (einschl. natürlicher Konzentrate), ihre hauptsächlich als Vitamine gebrauchten Derivate, auch untereinander gemischt, auch in Lösungsmitteln - Provitamine, ungemischt - Vitamine A, B1 und ihre Derivate, ungemischt	1000 DM	4 480	.	.	3
2441 51 230	- - Vitamine A und ihre Derivate	1000 DM	.	.	.	1
2441 51 250	- - Vitamin B1 und seine Derivate	1000 DM	.	.	.	1
2441 51 330	- Vitamin B2 und seine Derivate	1000 DM	.	.	.	2
2441 51 350	- - D- oder DL-Pantothenensäure (Vitamin B3 oder B5) und ihre Derivate	1000 DM	.	.	.	1
2441 51 430	- Vitamine B6 und B12 und ihre Derivate, ungemischt - - Vitamin B6 und seine Derivate	1000 DM	.	.	.	2
2441 51 450	- - Vitamin B12 und seine Derivate	1000 DM	.	.	.	1
2441 51 530	- - Vitamine B6 und B12 und ihre Derivate, ungemischt - - Vitamin C und seine Derivate	1000 DM	.	26 361	25 256	3
2441 51 550	- - Vitamin E und seine Derivate	1000 DM	.	.	.	2
2441 51 590	- - Andere Vitamine und ihre Derivate (z.B. Vitamin B9, Vitamin H)	1000 DM	.	.	.	2
2441 51 900	- Natürliche Konzentrate von Vitaminen; Mischungen von Vitaminen und ihren Derivaten, auch in Lösungsmitteln aller Art	1000 DM	70 995	66 562	59 907	8
2441 52 200	Natürliche, auch synthetisch hergestellte Hormone; ihre hauptsächlich als Hormone gebrauchten Derivate; andere hauptsächlich als Hormone gebrauchte Steroide - Hormone des Hypophysenvorderlappens und ähnliche Hormone und ihre Derivate	1000 DM	.	.	.	1

5 Produktion nach Güterarten - Deutschland

Melde-Nr.	Bezeichnung	Einheit	3. VJ 1995	2. VJ 1996	3. VJ 1996	3. VJ 1996 Anzahl Unternehmen
1	2	3	4	5	6	7
2441 52 350	- Hormone der Nebennierenrinde und ihre Derivate - Cortison, Hydrocortison, Prednison (Dehydrocortison) und Prednisolon (Dehydrohydrocortison)	1000 DM	.	.	-	-
2441 52 370	- Halogenderivate der Hormone der Nebennierenrinde	1000 DM	.	.	.	2
2441 52 390	- Andere Hormone der Nebennierenrinde und ihre Derivate (z.B. Acetate des Cortisons oder des Hydrocortisons)	1000 DM	.	.	.	1
2441 52 500	- Insulin und seine Salze	1000 DM	.	.	.	1
2441 52 700	- Östrogene und Gestagene	1000 DM	-	-	-	-
2441 52 900	- Andere Hormone und ihre Derivate; andere hauptsächlich als Hormone gebrauchte Steroide	1000 DM	3 973	6 028	.	4
2441 53 130	Natürliche, auch synthetisch hergestellte Glykoside und pflanzliche Alkaloide, ihre Salze, Ether, Ester und anderen Derivate - Natürliche, auch synthetisch hergestellte Glykoside, ihre Salze, Ether, Ester und anderen Derivate - Rutosid (Rutin) und seine Derivate	1000 DM	.	.	.	1
2441 53 150	- Andere natürliche, auch synthetisch hergestellte Glykoside und ihre Salze, Ether, Ester und anderen Derivate (z.B. Digitalis-Glykoside, Glycyrrhizin)	1000 DM	.	.	.	2
2441 53 230	- Opium- und Chinaalkaloide und ihre Derivate; Salze dieser Erzeugnisse - Opiumalkaloide und ihre Derivate; Salze dieser Erzeugnisse	1000 DM	.	.	.	1
2441 53 250	- Chinin und seine Salze	1000 DM	.	.	.	2
2441 53 290	- Andere Chinaalkaloide und ihre Derivate; Salze dieser Erzeugnisse	1000 DM	-	-	-	-
2441 53 300	- Coffein und seine Salze	1000 DM	21 279	22 306	25 025	5
2441 53 400	- Ephedrine und ihre Salze	1000 DM	.	.	.	1
2441 53 500	- Theophyllin und Aminophyllin (Theophyllin-Ethylendiamin) und ihre Derivate; Salze dieser Erzeugnisse	1000 DM	17 697	24 970	31 327	3
2441 53 600	- Mutterkornalkaloide und ihre Derivate; Salze dieser Erzeugnisse	1000 DM	-	-	-	-
2441 53 700	- Nicotin und seine Salze	1000 DM	-	-	-	-
2441 53 900	- Andere natürliche, auch synthetisch hergestellte pflanzliche Alkaloide, ihre Salze, Ether, Ester und anderen Derivate (z.B. Cocain, Emetin)	1000 DM	15 823	32 874	54 134	4
2441 54 300	Antibiotika - Penicilline und ihre Derivate mit Penicillinsäurestruktur; Salze dieser Erzeugnisse darunter zum Absatz bestimmt	kg kg 1000 DM	2 2
2441 54 400	- Streptomycine und ihre Derivate; Salze dieser Erzeugnisse darunter zum Absatz bestimmt	kg kg 1000 DM	- - -	- - -	- - -	- -
2441 54 500	- Tetracycline und ihre Derivate; Salze dieser Erzeugnisse darunter zum Absatz bestimmt	kg kg 1000 DM	- - -	- - -	- - -	- -
2441 54 600	- Chloramphenicol und seine Derivate; Salze dieser Erzeugnisse darunter zum Absatz bestimmt	kg kg 1000 DM	- - -	- - -	- - -	- -

5 Produktion nach Güterarten - Deutschland

Melde-Nr.	Bezeichnung	Einheit	3. VJ 1995	2. VJ 1996	3. VJ 1996	3. VJ 1996 Anzahl Unternehmen
1	2	3	4	5	6	7
2441 54 700	- Erythromycin und seine Derivate; Salze dieser Erzeugnisse darunter zum Absatz bestimmt	kg kg 1000 DM	* - -	- - -	- - -	- - -
2441 54 900	- Andere Antibiotika darunter zum Absatz bestimmt	kg kg 1000 DM	*	1 1 1
	Drüsen, andere Organe, andere menschliche oder tierische Stoffe zu therapeutischen u.ä. Zwecken; Heparin; menschliches Blut; tierisches Blut zu therapeutischen u.ä. Zwecken zubereitet; Kulturen von Mikroorganismen					
2441 60 100	- Drüsen und andere Organe, getrocknet, auch als Pulver	1000 DM	4 213	6 008	5 587	3
2441 60 200	- Auszüge aus Drüsen oder anderen Organen oder ihren Absonderungen	1000 DM	3 960	5 544	5 194	4
2441 60 300	- Heparin und seine Salze; andere menschliche oder tierische Stoffe zu therapeutischen oder prophylaktischen Zwecken	1000 DM	.	.	.	2
2441 60 500	- Menschliches Blut; tierisches Blut, zu therapeutischen, prophylaktischen oder diagnostischen Zwecken zubereitet; Kulturen von Mikroorganismen (ohne Hefen); andere Toxine u.ä. Erzeugnisse, s.n.g.	1000 DM	7 247	10 177	8 640	8
	Arzneimwaren, Penicilline, Streptomycine oder andere Antibiotika enthaltend					
2442 11 300	- Penicillin oder Streptomycine oder ihre Derivate enthaltend, weder dosiert noch in Aufmachungen für den Einzelverkauf	1000 DM	.	.	.	2
2442 11 500	- andere Antibiotika enthaltend, weder dosiert noch in Aufmachungen für den Einzelverkauf	1000 DM	.	14 794	12 150	3
2442 11 600	- Penicillin oder Streptomycine oder ihre Derivate enthaltend, dosiert oder i.A.E.	1000 DM	79 924	114 789	109 704	21
2442 11 800	- andere Antibiotika enthaltend, dosiert oder i.A.E.	1000 DM	963 532	1 062 932	1 028 346	70
	Arzneimwaren (ohne solche mit Antibiotika), Hormone enthaltend					
2442 12 300	- Insulin enthaltend, weder dosiert noch i.A.E.	1000 DM	-	-	-	-
2442 12 500	- Hormone enthaltend (ohne solche mit Antibiotika oder Insulin), weder dosiert noch i.A.E.	1000 DM	.	.	.	2
2442 12 600	- Insulin enthaltend, dosiert oder i.A.E.	1000 DM	.	.	.	3
2442 12 700	- Hormone der Nebennierenrinde enthaltend, dosiert oder i.A.E.	1000 DM	130 810	110 685	95 267	18
2442 12 800	- andere Hormone enthaltend, dosiert oder i.A.E.	1000 DM	229 340	247 043	254 840	29
	Arzneimwaren, Alkaloide oder ihre Derivate, Jod, Jodverbindungen, Vitamine, jedoch weder Hormone noch Antibiotika enthaltend					
2442 13 100	- Alkaloide oder ihre Derivate, jedoch weder Hormone oder Antibiotika enthaltend, weder dosiert noch i.A.E.	1000 DM	.	.	29 098	5
2442 13 200	- Jod oder Jodverbindungen oder andere zu therapeutischen oder prophylaktischen Zwecken gemischte Bestandteile enthaltend, s.n.g., weder dosiert noch i.A.E.	1000 DM	46 877	84 944	69 653	11
2442 13 400	- Alkaloide oder ihre Derivate enthaltend (ohne solche mit Hormonen oder Antibiotika), dosiert oder i.A.E.	1000 DM	396 564	438 623	448 246	40

5 Produktion nach Güterarten - Deutschland

Melde-Nr.	Bezeichnung	Einheit	3. VJ 1995	2. VJ 1996	3. VJ 1996	3. VJ 1996 Anzahl Unternehmen
1	2	3	4	5	6	7
2442 13 800	- Vitamine, Provitamine oder Mischungen derselben (auch in Lösemitteln aller Art) enthaltend, dosiert oder i.A.E.	1000 DM	880 621	858 385	857 264	80
2442 13 800	- Jod oder Jodverbindungen oder andere zu therapeutischen oder prophylaktischen Zwecken gemischte Bestandteile enthaltend, a.n.g., dosiert oder i.A.E.	1000 DM	3 248 334	3 321 937	3 554 183	125
2442 21 200	Antisera u.a. Blutbestandteile; Vaccine - Antisera und andere Blutfraktionen	1000 DM	89 582	122 780	119 976	10
2442 21 400	- Vaccine für die Humanmedizin	1000 DM	106 286	94 300	142 340	4
2442 21 650	- Vaccine für die Veterinärmedizin	1000 DM	.	.	.	1
2442 21 650	- gegen Maul- und Klauenseuche	1000 DM	.	.	.	1
2442 21 690	- - Andere Vaccine	1000 DM	24 482	25 589	17 727	4
2442 22 000	Empfängnisverhütende chemische Zubereitungen auf der Grundlage von Hormonen oder Spermiziden	1000 DM	89 521	84 775	89 009	5
2442 23 200	Reagenzien zum Bestimmen der Blutgruppen oder Blutfaktoren; Röntgenkontrastmittel; diagnostische Reagenzien; Zahnzement u.a. Zahnfüllstoffe; Zement zum Wiederherstellen von Knochen	1000 DM	8 661	11 452	12 711	7
2442 23 400	- Reagenzien zum Bestimmen der Blutgruppen oder Blutfaktoren	1000 DM	403 301	457 192	412 149	9
2442 23 600	- Röntgenkontrastmittel; diagnostische Reagenzien zur Verwendung am Patienten	1000 DM	14 707	21 842	25 192	9
2442 23 600	- Zahnzement u.a. Zahnfüllstoffe; Zement zum Wiederherstellen von Knochen	1000 DM	14 707	21 842	25 192	9
2442 24 100	Watte, Mull, Binden; steriles Catgut u.ä. Material; sterile Laminariestifte; sterile resorbierbare blutstillende Einlagen; Taschen u.ä. Behälter mit Apothekenausstattung für Erste Hilfe	1000 DM	60 787	91 751	98 216	8
2442 24 300	- Heftpflaster u.ä. Waren mit Klebeschicht, für medizinische Zwecke aufgemacht	1000 DM	60 787	91 751	98 216	8
2442 24 300	- Watte, Mull, Binden u. dgl. (Verbandszeug, Pflaster), mit medikamentösen Stoffen getränkt oder überzogen oder i.A.E. zu medizinischen, chirurgischen, zahnärztlichen oder tierärztlichen Zwecken	1000 DM	110 780	133 773	125 567	17
2442 24 500	- Steriles Catgut, ähnliches steriles Nahtmaterial für chirurgische Zwecke; sterile Laminariestifte; sterile resorbierbare blutstillende Einlagen zu chirurgischen oder zahnärztlichen Zwecken	1000 DM	155 246	152 961	145 429	9
2442 24 700	- Taschen u.ä. Behälter mit Apothekenausstattung für Erste Hilfe	1000 DM	8 625	10 255	7 248	3
2451 10 500	Glycerin, -wasser und -unterlaugen - Glycerin, roh; Glycerinwasser und Glycerinunterlaugen darunter zum Absatz bestimmt	t t 1000 DM	2 2 2
2451 10 700	- Anderes Glycerin, synthetisches Glycerin darunter zum Absatz bestimmt	t t 1000 DM	23 196 66 795 .	26 680 60 813 .	27 047 55 593 .	5 5 .
2451 20 200	Organische grenzflächenaktive Stoffe (ohne Seifen) - anionisch wirkend darunter zum Absatz bestimmt	t t 1000 DM	102 906 78 967 139 770	100 703 79 165 135 521	104 313 81 637 135 557	19 19 .
2451 20 300	- kationisch wirkend darunter zum Absatz bestimmt	t t 1000 DM	6 297 17 920 .	6 606 18 263 .	7 310 18 736 .	11 11 .
2451 20 500	- nichtionogen wirkend darunter zum Absatz bestimmt	t t 1000 DM	88 262 63 163 176 712	73 652 56 481 152 588	79 817 61 571 161 453	18 18 .

5 Produktion nach Güterarten - Deutschland

Melde-Nr.	Bezeichnung	Einheit	3. VJ 1995	2. VJ 1996	3. VJ 1996	3. VJ 1996 Anzahl Unternehmen
1	2	3	4	5	6	7
2451 20 900	- Andere organische grenzflächenaktive Stoffe darunter zum Absatz bestimmt	t 1000 DM	13 345 19 566	14 338 21 040	14 827 22 163	12 12
	Seifen; als Seife verwendbare organische grenzflächenaktive Stoffe und Zubereitungen in bestimmten Formen, auch ohne Gehalt an Seife; Papier usw. mit Seife oder Reinigungsmitteln getränkt oder überzogen					
	- in Form von Tafeln, Riegeln usw., zur Körperpflege; Feinseifen, Medizinalseifen					
2451 31 203	- - Rasierseifen	t 1000 DM	.	135 1 177	128 1 245	4
2451 31 205	- - Papier, Wette, Filz und Vliesstoffe, mit Seife oder Reinigungsmitteln getränkt oder überzogen, zur Körperpflege	t 1000 DM	.	.	.	1
2451 31 209	- - Andere Seifen (z.B. Feinseife, Medizinalseife)	t 1000 DM	19 615 95 520	18 829 90 046	19 833 90 537	24
	- in Form von Tafeln, Riegeln usw., nicht zur Körperpflege					
2451 31 530	- - Industrieseifen	t 1000 DM	2 497 5 785	2 298 5 159	2 218 5 111	7
2451 31 550	- - Haushaltskernseifen	t 1000 DM	578 1 445	503 1 225	438 1 068	6
2451 31 590	- - Andere Seifen, nicht zur Körperpflege	t 1000 DM	315 1 225	129 967	183 1 489	4
	- Seifen in anderen Formen					
2451 31 730	- - in Form von Flocken, Körner oder Pulver	t 1000 DM	965 1 530	1 051 1 853	2 318 3 078	4
	- in anderen Formen					
2451 31 793	- - - flüssig und pastenförmig, zur Körperpflege	t 1000 DM	5 036 20 221	5 222 19 354	6 081 22 436	45
2451 31 799	- - - nicht zur Körperpflege	t 1000 DM	2 893 9 553	2 897 8 828	2 927 9 447	16
	Grenzflächenaktive Zubereitungen, zubereitete Waschmittel und Waschhilfsmittel, zubereitete Reinigungsmittel, auch Seife enthaltend					
2451 32 300	- Grenzflächenaktive Zubereitungen (ohne Seifen), i.A.E.	t 1000 DM	9 001 50 390	10 481 44 520	12 221 46 472	17
	- Zubereitete Waschmittel, Waschhilfsmittel und zubereitete Reinigungsmittel, auch Seife enthaltend, i.A.E.					
2451 32 523	- - Universalwaschmittel, i.A.E.	t 1000 DM	7 201 14 199	7 377 15 364	7 448 15 017	12
2451 32 529	- - - Andere Universalwaschmittel	t 1000 DM	128 298 466 460	122 579 369 822	118 615 354 604	20
2451 32 533	- - Spezialwaschmittel, i.A.E.	t 1000 DM	3 017 20 028	4 218 25 558	3 934 23 233	18
2451 32 539	- - - Andere Spezialwaschmittel	t 1000 DM	15 320 87 379	14 925 64 583	14 623 64 677	15
2451 32 573	- - Geschirrspülmittel, i.A.E.	t 1000 DM	1 681 3 814	1 671 4 268	1 672 3 593	16
2451 32 575	- - - Handgeschirrspülmittel	t 1000 DM	24 651 61 093	20 683 42 862	24 834 49 815	43
2451 32 577	- - - Maschinengeschirrspülmittel	t 1000 DM	26 199 64 703	35 939 79 702	33 971 78 486	24
	- - Andere zubereitete Waschmittel, Waschhilfsmittel und Reinigungsmittel, i.A.E.					
2451 32 591	- - - Stärken, Steifen u.ä. Waschhilfsmittel	t 1000 DM	10 033 36 196	9 788 33 608	10 116 37 025	28
2451 32 592	- - - Wasch- und Reinigungsmittel für Teppiche, i.A.E.	t 1000 DM	1 700 9 963	1 413 7 318	1 522 8 959	17
2451 32 593	- - - Wasch- und Reinigungsmittel für andere Fußbodenbeläge, i.A.E.	t 1000 DM	8 239 33 353	8 675 33 608	9 423 35 225	25
2451 32 594	- - - Autowaschmittel, i.A.E.	t 1000 DM	2 215 10 506	2 274 10 851	2 546 11 370	22
2451 32 595	- - - Fensterputzmittel, i.A.E.	t 1000 DM	4 242 13 842	3 387 11 637	3 267 11 391	28

5 Produktion nach Güterarten - Deutschland

Melde-Nr.	Bezeichnung	Einheit	3. VJ 1995	2. VJ 1996	3. VJ 1996	3. VJ 1996 Anzahl Unternehmen
1	2	3	4	5	6	7
2451 32 596	- - - WC-Reinigungsmittel, i.A.E.	t 1000 DM	16 832 59 029	16 367 52 301	18 380 56 877	31
2451 32 597	- - - Andere Reinigungsmittel, flüssig	t 1000 DM	18 521 55 805	18 324 51 840	15 254 47 244	49
2451 32 598	- - - Andere Reinigungsmittel, nicht flüssig	t 1000 DM	1 955 4 745	1 810 5 211	2 015 4 936	15
2451 32 600	- Grenzflächenaktive Zubereitungen (ohne Seifen), n.A.E.	t 1000 DM	22 090 79 933	23 845 90 681	22 251 84 031	26
2451 32 720	- Zubereitete Waschmittel, Waschhilfsmittel und zubereitete Reinigungsmittel, auch Seife enthaltend, n.A.E.	t 1000 DM	3 547 6 969	3 230 6 481	3 444 7 123	12
2451 32 730	- - Wasch- und Reinigungsmittel für andere Fußbodenbeläge, n.A.E.	t 1000 DM	12 476 37 532	12 402 35 825	13 006 35 820	18
2451 32 740	- - Autowaschmittel, n.A.E.	t 1000 DM	13 791 28 052	15 520 30 972	14 025 27 786	24
2451 32 750	- - Fensterputzmittel, n.A.E.	t 1000 DM	203 438	188 323	152 276	6
2451 32 770	- - WC-Reinigungsmittel, n.A.E.	t 1000 DM	1 596 5 240	1 725 4 057	1 878 4 231	9
2451 32 791	- - - Andere zubereitete Waschmittel, Waschhilfsmittel und zubereitete Reinigungsmittel, auch Seife enthaltend, n.A.E.	t 1000 DM	1 596 5 240	1 725 4 057	1 878 4 231	9
2451 32 791	- - - Andere Haushaltsreiniger, n.A.E.	t 1000 DM	1 767 7 397	1 534 6 504	2 137 7 487	16
2451 32 792	- - - Universalwaschmittel, n.A.E.	t 1000 DM	1 712 5 814	1 797 4 300	2 032 4 807	7
2451 32 793	- - - Spezialwaschmittel, n.A.E.	t 1000 DM	3 243	2 654	2 032	5
2451 32 794	- - - Geschirrspülmittel, n.A.E.	t 1000 DM	.	2 622 5 209	2 338 4 188	9
2451 32 795	- - - Waschhilfsmittel, n.A.E.	t 1000 DM	1 913 11 302	1 553 2 984	1 716 4 241	7
2451 32 796	- - - Reinigungs- und Entfettungsmittel für technische Zwecke, n.A.E.	t 1000 DM	9 597 27 595	9 384 28 038	9 283 26 738	42
2451 32 797	- - - Reinigungsmittel für die Ernährungswirtschaft	t 1000 DM	24 152 59 005	23 011 52 560	23 578 52 719	17
2451 32 798	- - - Andere Industriereiniger, a.n.g., flüssig	t 1000 DM	4 224 13 259	3 838 12 478	3 548 12 832	26
2451 32 799	- - - Andere Industriereiniger, a.n.g., nicht flüssig	t 1000 DM	.	.	.	9
2451 41 000	Zubereitungen zum Parfümieren oder Desodorieren von Räumen, duftende Zubereitungen für religiöse Zeremonien	1000 DM	13 533	14 454	16 052	18
2451 42 500	Künstliche Wachse und zubereitete Wachse - Chemisch modifiziertes Montanwachs darunter zum Absatz bestimmt	t 1000 DM	.	.	.	2 2
2451 42 700	- Polyethylenglykolwachs darunter zum Absatz bestimmt	t 1000 DM	3 894 9 639	4 559 12 018	3 811 9 427	6 6
2451 42 900	- Andere künstliche Wachse und zubereitete Wachse (einschl. Siegelleck)	t 1000 DM	19 575 85 847	23 221 99 543	24 442 99 190	20
2451 43 350	Schuh- und Lederpflegemittel; Möbel- und Bohnerwachs; Autopflegemittel; Polier- und Scheuermittel - Schuhcreme u.ä. Schuh- oder Lederpflegemittel - - Schuhcreme u.ä. Schuhpflegemittel	t 1000 DM	1 101 26 225	1 148 28 458	1 212 24 463	9
2451 43 370	- - Lederpflegemittel - Möbel- und Bohnerwachs u.ä.	t 1000 DM	941 11 369	829 9 157	805 8 921	12
2451 43 550	- - Zubereitungen für Böden	t 1000 DM	4 051 17 133	4 808 14 096	4 638 14 451	23

5 Produktion nach Güterarten - Deutschland

Melde-Nr.	Bezeichnung	Einheit	3. VJ 1995	2. VJ 1996	3. VJ 1996	3. VJ 1996 Anzahl Unternehmen
1	2	3	4	5	6	7
2451 43 570	- - für Möbel	t	495	568	529	18
	- Poliermittel für Karosserien u.ä. Autopflegemittel (ohne Poliermittel für Metall)	1000 DM	3 316	3 383	3 852	
2451 43 750	- - Lackpflegemittel für Autos	t	1 864	2 058	1 705	14
		1000 DM	16 186	17 075	16 262	
2451 43 770	- - Poliermittel für Autos	t	111	181	142	7
		1000 DM	687	1 038	778	
2451 43 790	- - Andere Zubereitungen (ohne Pflegemittel für Autos)	t	506	458	529	11
		1000 DM	3 174	2 737	2 945	
	- Polier- und Pflegemittel für Metall, Glas					
2451 43 830	- - Zubereitungen zum Polieren von Metall	t	5 934	6 179	5 403	16
		1000 DM	20 347	23 248	18 577	
2451 43 890	- - Andere Polier-, Pflegemittel u.ä. Zubereitungen	t	252	488	347	12
		1000 DM	3 523	6 530	5 334	
2451 44 000	Schleuermittel (Pasten, Pulver u.ä. Zubereitungen, ohne Polierpasten)	t	5 113	5 088	4 536	21
		1000 DM	14 477	14 142	13 056	
2452 11 500	Duftstoffe und -wässer	l	378 947	294 337	236 917	11
	- Duftstoffe (Parfüms)	1000 DM	107 869	86 167	.	
2452 11 700	- Duftwässer (Toilettenwässer)	l	1 083 499	1 080 035	1 571 072	28
		1000 DM	101 390	84 541	87 983	
2452 12 500	Schminkmittel (Make-up)					
	- für die Lippen	1000 DM	67 862	80 279	88 226	17
2452 12 700	- für die Augen	1000 DM	33 516	40 249	41 016	16
	Zubereitungen zur Hand- oder Fußpflege					
2452 13 030	- zur Handpflege, auch Nagelpflegemittel	1000 DM	43 653	39 276	47 152	57
2452 13 050	- zur Fußpflege	1000 DM	14 783	14 152	13 651	30
2452 14 000	Puder, lose oder fest, zur Schönheits- oder Körperpflege	1000 DM	6 395	5 308	5 381	10
	Andere Zubereitungen zur Schönheitspflege					
2452 15 010	- Schminkmittel (Make-up) für das Gesicht	1000 DM	23 343	30 086	24 584	17
2452 15 020	- Gesichtereinigungsmittel (einschl. Make-up-Entferner)	1000 DM	34 921	33 375	25 317	30
2452 15 030	- Wässer, Cremes, Spezialbehandlungsmittel zur Gesichtspflege	1000 DM	137 233	152 685	151 198	55
2452 15 050	- Wässer, Cremes zur Körperpflege (einschl. solcher für Kleinkinder)	1000 DM	239 019	251 971	248 802	59
2452 15 070	- Sonnenschutzmittel	1000 DM	25 823	66 913	10 566	43
2452 15 090	- Andere Zubereitungen zur Schönheitspflege	1000 DM	19 609	25 088	23 535	23
	Haarweschmittel, Dauerwellmittel und Haarlacke					
2452 16 350	- - Flüssige Haarweschmittel	1000 l	25 890	23 177	23 707	69
		1000 DM	141 788	123 601	126 571	
2452 16 390	- - Andere Haarweschmittel	1000 DM	3 157	3 065	2 919	9
2452 16 500	- Dauerwellmittel und Entkrausungsmittel (Zubereitungen zur Haardeuerverformung)	1000 DM	37 930	29 784	27 503	13
2452 16 700	- Haarsprays (Haarlacke)	1000 DM	86 853	73 180	84 120	28
	Andere zubereitete Haarbehandlungsmittel					
2452 17 020	- Haarkonditionierungsmittel	1000 DM	22 828	24 070	23 909	24
2452 17 030	- Haarfestiger, flüssig und als Schaum	1000 DM	46 647	39 127	44 150	32
2452 17 050	- Haarcremes, Brillantine	1000 DM	4 462	5 065	3 890	10
2452 17 070	- Tönungsshampoo, Haarfärbemittel, Haarbleichmittel	1000 DM	172 016	203 983	203 544	15
2452 17 090	- Andere zubereitete Haarbehandlungsmittel, a.n.g.	1000 DM	78 968	77 893	78 452	34

5 Produktion nach Güterarten - Deutschland

Melde-Nr.	Bezeichnung	Einheit	3. VJ 1995	2. VJ 1996	3. VJ 1996	3. VJ 1996 Anzahl Unternehmen
1	2	3	4	5	6	7
2452 18 500	Zubereitete Zahn- und Mundpflegemittel (einschl. Haftpuder und -pasten für Zahnprothesen) - Zahnputzmittel	1000 St 1000 DM	125 948 192 798	126 293 196 101	132 921 198 311	25
2452 18 900	- Andere zubereitete Zahn- und Mundpflegemittel (einschl. Haftpuder und -pasten für Zahnprothesen)	1000 DM	78 209	70 512	73 760	25
2452 19 350	Zubereitete Rasier-, Riech-, Körperpflege- und Schönheitsmittel - Zubereitete Rasiermittel (einschl. Vor- und Nachbehandlungsmitteln) - - als Wässer (Pre- und After-Shave-Lotionen)	1000 DM	59 137	43 163	35 130	31
2452 19 370	- - als Cremes u.a. Mittel (Rasiercreme und Rasierschaum)	1000 DM	15 560	6 088	5 510	19
2452 19 500	- Körperdesodorierungs- und Antitranspirationsmittel	1000 DM	119 161	108 393	96 247	36
2452 19 700	- Parfümierte Badesalze u.a. Bad- und Duschzusätze	1000 DM	242 970	181 775	207 525	93
2452 19 930	- Haarentfernungsmittel u.a. zubereitete Riech-, Körperpflege- und Schönheitsmittel, a.n.g. - - Zubereitungen zur Körperintimpflege	1000 DM	.	.	.	4
2452 19 950	- - Haarentfernungsmittel	1000 DM	.	.	1 667	4
2452 19 970	- - Zubereitungen für Kleinkinder (ohne Haarweschmittel, Cremes, Puder und Desinfektionsmittel)	1000 DM	287	193	139	3
2452 19 990	- - Andere zubereitete Riech-, Körperpflege- oder Schönheitsmittel	1000 DM	17 732	12 146	10 751	35
2461 11 300	Schießpulver u.a. zubereitete Sprengstoffe - Schießpulver	t 1000 DM	.	.	.	1
2461 11 501	- Andere zubereitete Sprengstoffe für zivile Zwecke	t 1000 DM	21 722 46 685	20 791 42 005	19 910 40 804	8
2461 12 500	Sicherheitszündschnüre; Sprengzündschnüre; Zündhütchen; Sprengkapseln; Zünder, elektrische Sprengzünder - Sicherheitszündschnüre; Sprengzündschnüre	km 1000 DM	3 405 2 608	3 317 2 888	3 754 2 911	3
2461 12 751	- Zündhütchen; Sprengkapseln; Zünder, elektrische Sprengzünder - - Zündhütchen, Sprengkapseln für zivile Zwecke	1000 St 1000 DM	.	.	.	1
2461 12 771	- - Zünder, elektrische Sprengzünder für zivile Zwecke	1000 St 1000 DM	.	.	.	2
2461 13 000	Feuerwerkskörper	t 1000 DM	11 195 37 030	8 811 30 039	12 746 35 642	8
2461 14 000	Signalraketen, Raketen zum Wetterschießen u. dgl., Knallkörper u.a. pyrotechnische Artikel	t 1000 DM	610 9 635	291 8 298	448 9 115	4
2462 10 130	Caseinderivate, Albuminate, Gelatine, Leime u.a. zubereitete Klebstoffe - Caseinleime, Caseinate u.a. Caseinderivate - - Caseinleime in allen Verpackungsgrößen	t 1000 DM	2 107 6 532	3 570 10 785	3 652 11 300	5
2462 10 150	- - Caseinate u.a. Caseinderivate	t 1000 DM	4 596 28 077	.	.	3
2462 10 200	- Albumine (ohne Eieralbumin), Albuminate u.a. Albuminderivate darunter zum Absatz bestimmt	t 1000 DM	- -	- -	- -	-
2462 10 330	- Gelatine und ihre Derivate - - für Speisezwecke	t 1000 DM	2 644 25 526	3 615 33 688	2 633 25 205	5
2462 10 350	- - für pharmazeutische Zwecke	t 1000 DM	1 489 14 510	2 085 18 704	2 248 18 738	3
2462 10 370	- - für technische Zwecke	t 1000 DM	936 12 401	948 12 143	585 7 507	3

StBA, FS4, R 3.1, 3.VJ 1996

5 Produktion nach Güterarten - Deutschland

Melde-Nr.	Bezeichnung	Einheit	3. VJ 1995	2. VJ 1996	3. VJ 1996	3. VJ 1996 Anzahl Unternehmen
1	2	3	4	5	6	7
2462 10 500	- Andere Leime tierischen Ursprungs in allen Verpackungsgrößen (z.B. Knochenleim, Haubenleim)	t 1000 DM	.	.	.	2
2462 10 600	- Leime auf der Grundlage von Stärken, Dextrinen oder anderen modifizierten Stärken	t 1000 DM	2 856 7 591	2 905 9 145	3 069 10 044	13
2462 10 701	- - Pflanzliche Klebstoffe	t 1000 DM	.	1 299 19 565	1 316 19 245	7
2462 10 702	- - Synthetische Klebstoffe, wasserlöslich in wäßriger Emulsion oder Dispersion	t 1000 DM	17 813 57 429	17 075 57 523	17 627 56 892	23
2462 10 703	- - Synthetische Klebstoffe in organischen Lösemitteln	t 1000 DM	1 865 21 821	1 798 21 086	1 707 21 792	8
2462 10 704	- - Andere synthetische Klebstoffe	t 1000 DM	921 22 078	935 21 300	982 23 507	11
2462 10 705	- - Schmelzklebstoffe	t 1000 DM	.	.	.	2
2462 10 709	- - Andere Klebstoffe, a.n.g.	t 1000 DM	1 145 4 348	986 4 743	1 037 4 789	9
2462 10 801	- Klebstoffe auf der Grundlage von Kautschuk oder Kunststoffen (einschl. Kunstharzen), mit einem Gewicht des Inhalts von mehr als 1 kg	t 1000 DM	11 807 52 070	12 248 53 279	13 142 58 805	15
2462 10 803	- - Kautschukleime	t 1000 DM	1 311 7 204	1 283 7 118	1 203 6 684	14
2462 10 805	- - Synthetische Klebstoffe wasserlöslich in wäßriger Emulsion oder Dispersion	t 1000 DM	34 987 113 310	36 091 116 601	37 274 117 189	37
2462 10 807	- - Synthetische Klebstoffe in organischen Lösemitteln	t 1000 DM	8 761 48 110	8 300 43 860	8 824 47 053	22
2462 10 809	- - Andere synthetische Klebstoffe	t 1000 DM	5 036 27 717	5 260 31 896	5 557 34 037	24
2462 10 900	- Andere zubereitete Leime und Klebstoffe, mit einem Gewicht des Inhalts von mehr als 1 kg	t 1000 DM	21 255 39 790	22 404 42 176	23 837 42 251	29
2463 10 200	- Etherische Öle, Resinoide, Mischungen von Riechstoffen	t 1000 DM	975 23 439	1 019 25 233	828 24 686	13
2463 10 300	- Resinoide	t 1000 DM	.	.	.	1
2463 10 500	- Konzentrate etherischer Öle in Fetten, Ölen, Wachsen u.ä.; terpenhaltige Nebenerzeugnisse aus ether. Ölen; dest. aromet. Wasser und wäßrige Lösungen ether. Öle	t 1000 DM	.	.	63 2 030	5
2463 10 750	- - Mischungen von Riechstoffen (einschl. alkoholischer Lösungen) für die Lebensmittel- oder Getränkeindustrie	t 1000 DM	7 752 127 049	6 590 124 712	6 223 118 585	23
2463 10 790	- - für andere industrielle Zwecke	t 1000 DM	5 487 111 613	5 780 118 711	5 859 117 709	17
2464 11 303	- - Lichtempfindliche fotografische Platten, Filme und Papiere	m2 1000 DM	4 934 082	.	.	3
2464 11 305	- - Platten und Planfilme aus Stoffen aller Art (ohne Papier, Pappe, Spinnstoffe) (einschl. sensibilisierter Druckformen), nicht belichtet; Sofortbild-Planfilme, nicht belichtet, auch in Kassetten	m2 1000 DM	.	.	.	-
2464 11 309	- - für Röntgenaufnahmen	m2 1000 DM	.	.	.	-
2464 11 309	- - Sofortbild-Planfilme, auch in Kassetten	m2 1000 DM	.	.	.	-
2464 11 309	- - Andere Platten und Planfilme (einschl. sensibilisierter Druckformen)	m2 1000 DM	17 309 414 211 823	11 966 877 151 752	9 614 476 135 327	6

5 Produktion nach Güterarten - Deutschland

Melde-Nr.	Bezeichnung	Einheit	3. VJ 1996	2. VJ 1996	3. VJ 1996	3. VJ 1996 Anzahl Unternehmen
1	2	3	4	5	6	7
	- Filme in Rollen, nicht belichtet, aus Stoffen aller Art (ohne Papier, Pappe oder Spinnstoffe); Sofortbild-Rollfilme, nicht belichtet					
2464 11 503	- - für Röntgenaufnahmen	m2 1000 DM	.	.	.	1
2464 11 505	- - Sofortbild-Rollfilme	m2 1000 DM	-	-	-	-
2464 11 509	- - Andere Filme in Rollen	m2 1000 DM	.	.	.	3
2464 11 700	- Papiere, Pappen und Spinnstoffwaren (einschl. sensibilisierter Druckformen), nicht belichtet	m2 1000 DM	146 568 117 292 024	139 176 676 286 114	129 813 559 260 276	6
	Zubereitete chemische Erzeugnisse zu fotografischen Zwecken (ohne Lacke, Klebstoffe und ähnl. Zubereitungen); ungemischte Erzeugnisse zu fotografischen Zwecken, dosiert oder gebrauchsfertig i.A.E.					
2464 12 003	- Emulsionen zum Sensibilisieren von Oberflächen	kg 1000 DM	.	.	.	2
2464 12 005	- Entwickler und Fixierer	kg 1000 DM	16 786 317 39 921	14 640 742 30 367	15 148 699 34 440	9
2464 12 009	- Andere fotochemische Hilfsmittel	kg 1000 DM	4 403 584 15 203	3 662 060 16 448	3 111 269 15 799	10
2465 10 000	Tonträger u.ä. zur Aufnahme vorgerichtete Aufzeichnungsträger, ohne Aufzeichnung (ohne Erzeugnisse zu fotografischen u.ä. Zwecken)	t 1000 DM	.	.	.	7
2466 10 000	Tier. u. pflanzl. Fette u. Öle sowie deren Fraktionen, chemisch modifiziert (ohne solche ganz o. teilweise hydriert, umgeestert u.ä., jedoch nicht weiterverarb.)	t 1000 DM	12 433 20 799	17 349 19 771	20 695 20 459	9
2466 20 000	Tinte und Tusche zum Schreiben oder Zeichnen u.ä., auch konzentriert oder in fester Form (ohne Druckfarben)	t 1000 DM	28 529	1 725 30 016	1 669 28 557	12
	Zubereitete Schmiermittel					
2466 31 550	- Zubereitete Schmiermittel aus Erdöl und Öl zum Behandeln von Stoffen, Leder oder Pelzfellen, Schmiermittel für Maschinen, Apparate und Fahrzeuge	t 1000 DM	8 892 29 147	9 573 29 408	11 148 33 273	8
2466 31 570	- - Zubereitungen zum Behandeln von Spinnstoffen, Leder, Pelzfellen oder anderen Stoffen, mit weniger als 70 GHT charakterbestimmenden Erdölanteil	t 1000 DM	7 636 29 197	8 664 33 927	7 984 32 921	24
2466 31 750	- - Zubereitete Schmiermittel für Maschinen, Apparate und Fahrzeuge und solche mit einem nicht charakterbestimmenden Gehalt von 70 GHT Erdöl oder mehr	t 1000 DM	15 483 48 410	15 837 49 138	15 852 47 615	13
2466 31 790	- - Andere zubereitete Schmiermittel für Maschinen, Apparate, Fahrzeuge u.ä.	t 1000 DM	5 545 33 041	5 175 28 573	5 395 28 491	28
	Zubereitete Antiklopfmittel und Additive					
2466 32 550	- Zubereitete Antiklopfmittel für Kraftstoffe	t 1000 DM	.	.	.	1
2466 32 590	- - auf der Grundlage von Bleiverbindungen	t 1000 DM	.	.	.	2
2466 32 700	- - Andere Antiklopfmittel	t 1000 DM	.	.	.	7
	Additive für Schmieröle (Erdöl oder Öl aus bituminösen Mineralien oder andere Grundstoffe enthaltend)	t 1000 DM	8 583 34 012	8 387 33 922	7 504 29 847	7

5 Produktion nach Güterarten - Deutschland

Melde-Nr.	Bezeichnung	Einheit	3. VJ 1995	2. VJ 1996	3. VJ 1996	3. VJ 1996 Anzahl Unternehmen
1	2	3	4	5	6	7
2466 32 900	- Additive für andere Flüssigkeiten Hydraulikflüssigkeiten; zubereitete Gefrierschutzmittel und Mittel zum Enteisen	t 1000 DM	13 036 44 611	12 323 41 332	15 081 51 477	6
2466 33 300	- Flüssigkeiten für hydraulische Bremsen u.ä. zubereitete Flüssigkeiten für hydraulische Kraftübertragung, mit einem Gehalt an Erdöl oder Öl aus bituminösen Mineralien zwischen 0 und weniger als 70 GHT - Zubereitete Gefrierschutzmittel und zubereitete Flüssigkeiten zum Enteisen	t 1000 DM	7 421 14 948	9 271 17 781	9 539 17 671	6
2466 33 550	- - Gefrierschutzmittel	t 1000 DM	.	12 400 21 871	26 289 46 025	7
2466 33 570	- - Flüssigkeiten zum Enteisen	t 1000 DM	4 517 9 812	1 819 2 756	5 493 12 952	10
2466 41 000	Peptone und ihre Derivate, andere Eiweißstoffe und Derivate, a.n.g.; Hauptpulver, auch chromiert darunter zum Absatz bestimmt	t 1000 DM	.	.	.	3
	Zusammengesetzte Diagnostik- oder Laborreagenzien, a.n.g.; Modelliermassen; Zubereitungen für zahnärztliche Zwecke; Füllungen für Feuerlöschgeräte; Nährsubstrate zum Züchten von Mikroorganismen	t 1000 DM	3 783	.	.	3
2466 42 100	- Zusammengesetzte Diagnostik- oder Laborreagenzien (ohne andere pharmazeutische Erzeugnisse für medizinische oder chirurgische Zwecke)	t 1000 DM	1 193 192 330	1 034 173 111	1 059 171 289	10
	- Modelliermassen; zubereitetes Dentalwachs oder Zahnabdruckmassen in Zusammenstellungen, i.A.E. oder in Tafeln, Stäben o.ä. Formen; andere Zubereitungen für zahnärztliche Zwecke auf der Grundlage von Gips	t 1000 DM	.	.	.	
2466 42 350	- - Modelliermassen, auch zur Unterhaltung für Kinder	t 1000 DM	16 378	15 226	16 674	8
2466 42 390	- - Zubereitetes Dentalwachs oder Zahnabdruckmassen in Zusammenstellungen, i.A.E. oder in Tafeln, Stäben oder ähnl. Formen; andere Zubereitungen für zahnärztliche Zwecke auf der Grundlage von Gips	t 1000 DM	1 659 71 577	1 225 73 598	2 219 79 718	14
2466 42 500	- Gemische und Ladungen für Feuerlöschgeräte; Feuerlöschgranaten und Feuerlöschbomben	t 1000 DM	1 484 3 585	1 072 2 995	1 336 3 061	3
2466 42 700	- Zubereitete Nährsubstrate zum Züchten von Mikroorganismen	t 1000 DM	.	.	.	1
	Chemische Elemente, zur Verwendung in der Elektronik dotiert; chemische Verbindungen, zur Verwendung in der Elektronik dotiert	t 1000 DM	.	.	.	
2466 43 500	- Dotiertes Silicium zur Verwendung in der Elektronik, in Scheiben, Plättchen oder ähnlichen Formen	t 1000 DM	.	.	.	3
2466 43 700	- Andere chemische Elemente oder Verbindungen, zur Verwendung in der Elektronik dotiert darunter zum Absatz bestimmt	t 1000 DM	.	.	.	1
		t 1000 DM	.	.	.	1
2466 44 000	Aktivkohle darunter zum Absatz bestimmt	t 1000 DM	.	.	1 707 1 707 6 113	5 5
	Appretur- oder Endausstattungsmittel, Beschleuniger zum Färben oder Fixieren von Farbstoffen und andere Erzeugnisse und Zubereitungen für die Textil-, Papier-, Lederindustrie o.ä. Industrien	t 1000 DM	.	.	.	
	- Appretur- oder Endausstattungsmittel, Beschleuniger zum Färben oder Fixieren von Farbstoffen auf der Grundlage von Stärke oder Stärkederivaten	t 1000 DM	416 1 498	569	.	3
2466 45 520	- - mit einem Gehalt von weniger als 55 GHT dieser Stoffe	t 1000 DM	.	.	.	

5 Produktion nach Güterarten - Deutschland

Melde-Nr.	Bezeichnung	Einheit	3. VJ 1995	2. VJ 1996	3. VJ 1996	3. VJ 1996 Anzahl Unternehmen
1	2	3	4	5	6	7
2466 45 530	- - mit einem Gehalt von 55 bis unter 70 GHT dieser Stoffe	t 1000 DM	-	-	-	-
2466 45 550	- - mit einem Gehalt von 70 bis unter 83 GHT dieser Stoffe	t 1000 DM	.	-	.	1
2466 45 570	- - mit einem Gehalt von 83 GHT oder mehr dieser Stoffe	t 1000 DM	-	-	-	-
	- Andere Appretur- oder Endeusrüstungsmittel, Beschleuniger zum Färben oder Fixieren von Farbstoffen o.ä. Erzeugnisse und Zubereitungen					
	- - für die Textilindustrie oder ähnliche Industrien					
2466 45 710	- - - Wäscheweichspüler	t 1000 DM	45 867 137 295	42 125 103 973	54 882 118 519	24
2466 45 730	- - - Andere Mittel für die Textilindustrie o.ä. Industrien (ohne Weichspüler)	t 1000 DM	41 763 186 230	47 745 205 618	45 828 194 616	31
2466 45 800	- - für die Papierindustrie o.ä. Industrien	t 1000 DM	30 826 69 926	32 255 70 527	31 908 69 074	18
2466 45 900	- - für die Lederindustrie o.ä. Industrien	t 1000 DM	8 603 37 261	10 597 46 873	11 204 49 302	14
	Zubereitungen zum Abbeizen, Schweißen oder Lüten von Metallen; zubereitete Vulkanisationsbeschleuniger und Antioxidationsmittel; Reaktionsauslöser; Alkylbenzol- und Alkyl-naphthalin-Gemische					
2466 46 200	- Zubereitungen zum Abbeizen, Flußmittel u.ä. Hilfsmittel zum Schweißen und Lüten von Metallen u.ä. Zubereitungen; Zubereitungen als Überzugs- o. Füllmasse für Schweißelektroden o. -stäbe	t 1000 DM	21 566 76 556	21 707 73 063	21 942 77 984	18
2466 46 300	- Zubereitete Vulkanisationsbeschleuniger	t 1000 DM	3 800 13 604	3 560 14 170	3 262 12 710	6
2466 46 400	- Zusammengesetzte Weichmacher für Kautschuk oder Kunststoffe, a.n.g.	t 1000 DM	15 138 65 801	18 914 68 692	19 085 70 118	14
2466 46 500	- Zubereitete Antioxidationsmittel u.ä. zusammengesetzte Stabilisatoren für Kautschuk oder Kunststoffe	t 1000 DM	13 611 78 129	16 065 100 044	16 254 93 727	11
2466 46 600	- Reaktionsauslöser, Reaktionsbeschleuniger und katalytische Zubereitungen, a.n.g.	t 1000 DM	20 359 190 190	19 273 189 236	22 944 215 783	17
2466 46 700	- Alkylbenzol- und Alkyl-naphthalin-Gemische (ohne die u.ä. Erzeugnisse der Destillation des Hochtemperatur-Steinkohlenteers und ohne chemisch einheitliche aromatische Kohlenwasserstoffe)	t 1000 DM	.	.	.	2
	Zubereitete Bindemittel für Gießereiformen oder -kerne; Naphthensäuren; zubereitete nicht gesinterte Metallecarbide; Additive für Zement, Mörtel oder Beton; Sorbit, "nicht kristallisierend"					
2466 47 200	- Zubereitete Bindemittel für Gießereiformen oder -kerne	t 1000 DM	34 681 62 266	31 181 57 548	28 014 50 895	10
2466 47 300	- Naphthensäuren, ihre wasserunlöslichen Salze und ihre Ester	t 1000 DM	.	.	.	-
	darunter zum Absatz bestimmt	t 1000 DM	.	.	.	-
2466 47 400	- Nicht gesinterte Metallecarbide, untereinander oder mit metallischen Bindemitteln gemischt	t 1000 DM	.	.	.	1
2466 47 500	- Zubereitete Additive für Zement, Mörtel oder Beton	t 1000 DM	68 121 90 162	66 492 87 941	69 340 89 527	26
2466 47 700	- Sorbit, "nicht kristallisierend" darunter zum Absatz bestimmt	t 1000 DM	.	.	.	3 3

5 Produktion nach Güterarten - Deutschland

Melde-Nr.	Bezeichnung	Einheit	3. VJ 1995	2. VJ 1996	3. VJ 1996	3. VJ 1996 Anzahl Unternehmen
1	2	3	4	5	6	7
	Chemische Erzeugnisse und Zubereitungen der chemischen Industrie oder verwandter Industrien (einschl. Mischungen von Naturprodukten), a.n.g.; Rückstände aus der chemischen Industrie oder verwandter Industrien, a.n.g.					
	- Petroleumsulfonate; Ionenaustauscher, nicht auf Kunststoffbasis; Absorbentien (Getter)	t	*	-	-	-
2466 48 130	- - Petroleumsulfonate (ohne solche des Ammoniums, der Erdalkalimetalle oder der Ethanolamine); thiophenhaltige Sulfosäuren von Öl aus bituminösen Mineralien und ihre Salze	t	-	-	-	-
	darunter zum Absatz bestimmt	1000 DM	-	-	-	-
2466 48 150	- - Ionenaustauscher, nicht auf Kunststoffbasis	t				5
		1000 DM	25 921	22 341	24 360	
2466 48 170	- - Absorbentien zum Vervollständigen des Vakuums in elektrischen Röhren (Getter)	t				-
		1000 DM	-	-	-	
	- Pyrolignite, Gasreinigungsmasse, zubereitete Rostschutzmittel					
2466 48 230	- - Pyrolignite; rohes Calciumtartrat; rohes Calciumcitrat	t				1
		1000 DM	.	.	.	
2466 48 250	- - Gasreinigungsmasse	t				1
		1000 DM	.	.	.	
2466 48 270	- - Zubereitete Rostschutzmittel, Amine als wirksame Bestandteile enthaltend	t				10
		1000 DM	1 059 6 250	823 4 614	728 4 227	
2466 48 300	- Zusammengesetzte anorganische Lösungs- und Verdünnungsmittel für Lacke und ähnliche Erzeugnisse	t				12
		1000 DM	.	.	.	
	- Kesselsteinentfernungsmittel u.dgl.					
2466 48 430	- - für den Haushalt	t		194	102	3
		1000 DM	.	.	.	
2466 48 450	- - Andere Kesselsteinentfernungsmittel u.dgl.	t				4
		1000 DM	525 2 262	.	618	
	- Zubereitungen für die Galvanotechnik, flüssige Polychlordiphenyle etc., Emulgiermittel für Fettstoffe					
2466 48 530	- - Zubereitungen für die Galvanotechnik	t	9 336	8 484	7 825	16
		1000 DM	51 117	51 415	55 085	
2466 48 550	- - Flüssige Polychlordiphenyle, flüssige Chlorparaffine, Polyethylenglykollgemische	t	*			3
	darunter zum Absatz bestimmt	t	3 949	4 055	.	3
		1000 DM	6 460	5 596	5 011	
2466 48 570	- - Mischungen von Glycerinmono-, -di- und -trifettsäureestern (Emulgiermittel für Fettstoffe)	t	*			2
	darunter zum Absatz bestimmt	t	.	.	.	2
		1000 DM	.	.	.	
	- Erzeugnisse und Zubereitungen zu pharmazeutischen oder chirurgischen Zwecken; andere Hilfsmittel für die Gießereiindustrie; Flammschutz- und Wässerschutzmittel u.ä.					
2466 48 630	- - Zubereitungen zu pharmazeutischen oder chirurgischen Zwecken, a.n.g.	t				10
		1000 DM	13 058 98 239	12 404 89 160	12 093 87 303	
2466 48 650	- - Hilfsmittel für die Gießereiindustrie (ohne zubereitete Bindemittel für Gießereiformen und -kerne)	t				15
		1000 DM	102 237 100 989	97 951 98 976	89 309 88 982	
2466 48 670	- - Flammschutz-, Wässerschutzmittel und ähnliche Zubereitungen für den Schutz von Bauwerken	t				36
		1000 DM	14 339 78 067	14 854 73 437	20 775 86 782	
	- Mischungen, die mit zwei oder mehr verschiedenen Halogenen perhalogenierte acyclische Kohlenwasserstoffe enthalten					
2466 48 730	- - Acyclische Kohlenwasserstoffe enthaltend, die nur mit Fluor oder Chlor perhalogeniert sind	t				1
		1000 DM	.	.	.	

5 Produktion nach Güterarten - Deutschland

Melde-Nr.	Bezeichnung	Einheit	3. VJ 1995	2. VJ 1996	3. VJ 1996	3. VJ 1996 Anzahl Unternehmen
1	2	3	4	5	6	7
2466 48 790	- - Andere Mischungen, die mit zwei oder mehr verschiedenen Halogenen perhalogenierte acyclische Kohlenwasserstoffe enthalten darunter zum Absatz bestimmt	t t 1000 DM	* - -	- - -	- - -	- - -
2466 48 900	- Andere chemische Erzeugnisse und Zubereitungen der chemischen Industrie oder verwandter Industrien (einschl. Mischungen von Naturprodukten), a.n.g.; andere Rückstände der chemischen Industrie oder verwandter Industrien, a.n.g.	t 1000 DM	387 667 809 255	397 051 880 056	373 228 843 561	107
2470 11 200	Kabel aus synthetischen Filamenten; synthetische Spinnfasern, weder gekrempelt noch gekämmt noch anders für die Spinnerei bearbeitet - aus Nylon oder anderen Polyamiden darunter zum Absatz bestimmt	t t 1000 DM	* 13 000 13 000 54 725	9 986 9 986 50 467	7 519 7 519 39 330	3 3
2470 11 300	- aus Polyestern darunter zum Absatz bestimmt	t t 1000 DM	* 29 294 105 760	37 368 134 067	31 083 107 008	4 4
2470 11 500	- aus Polyacryl oder Modacryl darunter zum Absatz bestimmt	t t 1000 DM	* 36 600 129 536	. . 144 316	47 771 47 771 129 949	4 4
2470 11 950	- Kabel aus anderen synthetischen Filamenten, andere synthetische Spinnfasern - - aus Polypropylen darunter zum Absatz bestimmt	t t 1000 DM	*	2 2
2470 11 990	- - aus anderen synthetischen Filamenten darunter zum Absatz bestimmt	t t 1000 DM	* 553 . .	777	2 1
2470 12 300	Hochfeste Garne aus Polyamiden und Polyestern, n.A.E. (einschl. synthetischer Monofile von weniger als 87 dtex) - Hochfeste Garne aus Nylon oder anderen Polyamiden, n.A.E.	t 1000 DM	3
2470 12 500	- Hochfeste Garne aus Polyestern, n.A.E.	t 1000 DM	17 961 139 880	17 168 122 965	15 597 106 310	3
2470 13 133	Texturierte Garne und andere Garne, ungezwirnt, n.A.E. - Texturierte Garne aus Polyamiden und Polyestern - - aus Nylon oder anderen Polyamiden, n.A.E. - - - mit einem Titer der einfachen Garne von 50 tex oder weniger	t 1000 DM	9 900 67 979	5 439 53 913	4 786 44 253	9
2470 13 135	- - - mit einem Titer der einfachen Garne von mehr als 50 tex	t 1000 DM	2
2470 13 150	- - aus Polyester, n.A.E.	t 1000 DM	13 291 101 756	13 492 94 667	10 708 74 404	6
2470 13 230	- Texturierte Garne aus Polypropylen und anderen synthetischen Filamenten, n.A.E. - - aus Polypropylen, n.A.E.	t 1000 DM	- -	- -	- -	-
2470 13 250	- - aus anderen synthetischen Filamenten, n.A.E.	t 1000 DM	2
2470 13 300	- Andere Garne, ungezwirnt, aus Nylon oder anderen Polyamiden, n.A.E. darunter zum Absatz bestimmt	t t 1000 DM	* 21 360 121 761	24 071 132 826	20 617 106 287	7 7
2470 13 503	- Andere Garne, ungezwirnt, aus Polyester, n.A.E. - - mit 50 Drehungen oder weniger je Meter aus Polyester, teilverstreckt	t 1000 DM	13 052 70 524	12 531 56 276	10 941 50 750	4
2470 13 505	- - mit 50 Drehungen oder weniger je Meter aus anderen Polyestern und andere Garne mit mehr als 50 Drehungen je Meter aus Polyestern	t 1000 DM	2
2470 13 700	- aus Polypropylen, n.A.E.	t 1000 DM	1
2470 13 900	- aus anderen synthetischen Filamenten, n.A.E.	t 1000 DM	. 46 678	. 56 584	. 59 466	3

5 Produktion nach Güterarten - Deutschland

Melde-Nr.	Bezeichnung	Einheit	3. VJ 1995	2. VJ 1996	3. VJ 1996	3. VJ 1996 Anzahl Unternehmen
1	2	3	4	5	6	7
2470 14 050	Synthetische Monofile von 67 dtex oder mehr und einem größten Durchmesser von 1 mm oder weniger; Streifen u. dgl. aus synthetischer Spinnmasse, mit einer Breite von 5 mm oder weniger - aus Polypropylen	t 1000 DM	1 380 7 083	1 752 8 095	1 883 8 331	5
2470 14 070	- aus anderer synthetischer Spinnmasse	t 1000 DM	5 041 75 637	5 628 74 498	6 570 80 909	11
2470 21 000	Kabel aus künstlichen Filamenten; künstliche Spinnfasern, weder gekrämpelt noch gekämmt noch anders für die Spinnerei bearbeitet derunter zum Absatz bestimmt	t t 1000 DM	32 408 32 408 143 863	35 508 35 508 157 262	34 685 34 685 152 309	3 3
2470 22 000	Hochfeste Garne aus Viskose (ohne Nähgarne), n.A.E. (einschl. künstlicher Monofile von weniger als 67 dtex)	t 1000 DM	.	.	.	1
2470 23 300	Texturierte Garne und andere ungezwirnte Garne, n.A.E. - Texturierte Garne aus Celluloseacetat u.s. künstlichen Filamenten (ohne Nähgarne), n.A.E. (einschl. künstlicher Monofile von weniger als 67 dtex)	t 1000 DM	-	-	-	-
2470 23 900	- Andere Garne, ungezwirnt, aus Viskose, Celluloseacetat u.s. künstlichen Filamenten (ohne Nähgarne), n.A.E. (einschl. künstlicher Monofile von weniger als 67 dtex)	t 1000 DM	8 796 118 037	7 536 103 595	6 858 97 874	3
2470 24 000	Künstliche Monofile von 67 dtex oder mehr und einem größten Durchmesser von 1 mm oder weniger; Streifen u.dgl. aus künstlicher Spinnmasse mit einer Breite von 5 mm oder weniger derunter zum Absatz bestimmt	t t 1000 DM	.	.	.	-
2470 30 500	Wiederverwertbare Reststoffe und Abfälle von Chemiefasern (einschl. Kämmlingen, Garneabfällen und Reißspinnstoff) - aus synthetischen Chemiefasern derunter zum Absatz bestimmt	t t 1000 DM	8 312 9 119	9 214 8 516	8 920 8 516	11 11
2470 30 700	- aus künstlichen Chemiefasern derunter zum Absatz bestimmt	t t 1000 DM	.	.	.	2 2
2499 00 000	Veredlung von Erzeugnissen dieser Güterabteilung	1000 DM	471 706	438 688	443 687	57
2511 11 000	Gummi- und Kunststoffwaren Luftreifen aus Kautschuk, neu, für Personenkraftwagen (einschl. Kombinationskraftwagen, Rennwagen)	1000 St 1000 DM	9 899 742 242	10 558 813 226	9 732 764 218	8
2511 12 350	Luftreifen aus Kautschuk, neu, für Motorräder, Motorroller und Fahrräder - für Motorräder und Motorroller - - für Motorräder	St 1000 DM	.	.	.	2
2511 12 370	- - für Motorroller	St 1000 DM	.	.	.	1
2511 12 500	- Schlauchreifen für Fahrräder	St 1000 DM	-	-	-	-
2511 12 700	- Andere Luftreifen für Fahrräder	St 1000 DM	.	.	.	1
2511 13 550	Luftreifen aus Kautschuk, neu, für Omnibusse, Lastkraftwagen und Luftfahrzeuge - für Omnibusse und Lastkraftwagen - - leichte Ausführung, mit einer Tragfähigkeitskennzahl von 121 oder weniger	St 1000 DM	1 292 089 141 223	1 314 565 151 253	1 247 936 151 211	7
2511 13 570	- - schwere Ausführung, mit einer Tragfähigkeitskennzahl von mehr als 121	St 1000 DM	395 839 170 479	379 810 166 248	366 686 156 630	4
2511 13 700	- für Luftfahrzeuge	St 1000 DM	.	.	.	1

5 Produktion nach Güterarten - Deutschland

Melde-Nr.	Bezeichnung	Einheit	3. VJ 1995	2. VJ 1996	3. VJ 1996	3. VJ 1996 Anzahl Unternehmen
1	2	3	4	5	6	7
2511 14 040	Luftreifen aus Kautschuk, neu, für Land- und Forstwirtschaftsfahrzeuge, Tiefbaufahrzeuge usw. - für Land- und Forstwirtschaftsfahrzeuge	St 1000 DM	88 501 20 233	92 713 20 530	48 706 14 405	4
2511 14 050	- für Tiefbaufahrzeuge	St 1000 DM	.	.	.	2
2511 14 070	- Andere Luftreifen aus Kautschuk, mit Stollen-, Winkel- o.ä. Profilen	St 1000 DM	.	.	.	2
2511 14 090	- Andere Luftreifen aus Kautschuk, mit anderen Profilen	St 1000 DM	.	.	.	1
2511 15 300	Voll- oder Hohlkammerreifen, Felgenbänder und Luftschläuche aus Kautschuk - Voll- oder Hohlkammerreifen	St 1000 DM	1 775 424 25 149	1 587 782 24 018	1 657 404 21 182	5
2511 15 500	- Felgenbänder	St 1000 DM	.	.	.	1
2511 15 730	- Luftschläuche aus Kautschuk - - für Personen-, Lastkraftwagen und Omnibusse	St 1000 DM	.	.	.	1
2511 15 750	- - für Fahrräder	St 1000 DM	.	.	.	1
2511 15 770	- - für Motorräder und Motorroller	St 1000 DM	.	.	.	2
2511 15 790	- - Andere Luftschläuche	St 1000 DM	.	.	.	1
2511 16 000	Rohlaufprofile aus nichtvulkanisiertem Kautschuk darunter zum Absatz bestimmt	t 1000 DM	.	.	.	5 5
2512 10 300	Bereifungen, runderneuert - für Personenkraftwagen	St 1000 DM	539 935 22 104	548 779 21 401	510 395 18 843	10
2512 10 500	- für Lastkraftwagen und Omnibusse	St 1000 DM	240 501 69 623	227 921 62 216	224 762 60 249	18
2512 10 950	- Andere Luftreifen - - für Luftfahrzeuge	St 1000 DM	-	-	-	-
2512 10 990	- - für andere Verwendung	St 1000 DM	15 199 3 807	14 135 3 663	9 822 2 860	9
2513 10 000	Regenerierter Kautschuk in Primärformen oder in Platten, Blättern oder Streifen darunter zum Absatz bestimmt	t 1000 DM	.	.	.	2 2
2513 20 130	Kautschukmischungen und andere Formen (z.B. Fäden, Kordeln, Platten, Blätter), aus nichtvulkanisiertem und vulkanisiertem Kautschuk - Kautschuk mit Zusatz von Ruß oder Siliciumdioxid; Kautschuklösungen, Dispersionen u.ä. Kautschukmischungen, nicht vulkanisiert - - Kautschuk mit Zusatz von Ruß oder Siliciumdioxid	t 1000 DM	12 959 42 307	15 133 46 072	13 353 39 227	12
2513 20 150	- - Kautschuklösungen, Dispersionen (ohne solche mit Zusatz von Ruß oder Siliciumdioxid)	t 1000 DM	.	328 1 563	291 1 547	5
2513 20 190	- - Andere Kautschukmischungen, in Platten, Blättern, Streifen oder in Primärformen	t 1000 DM	29 549 110 135	29 750 122 410	30 793 118 133	29
2513 20 300	- Andere Formen (z.B. Stäbe, Stangen, Rohre) und Waren (z.B. Scheiben, Ringe), aus nichtvulkanisiertem Kautschuk (ohne Rohlaufprofile)	t 1000 DM	6 956 96 538	6 260 93 651	6 326 91 291	36
2513 20 500	- Fäden und Kordeln, aus vulkanisiertem Kautschuk	t 1000 DM	.	.	.	2
2513 20 730	- Platten, Blätter und Streifen, aus vulkanisiertem Weichkautschuk - - für Schuhsohlen	t 1000 DM	1 914 13 572	1 788 13 691	1 580 11 691	6
2513 20 790	- - Andere Platten, Blätter und Streifen	t 1000 DM	4 054 40 927	4 270 38 551	4 255 38 069	26

5 Produktion nach Güterarten - Deutschland

Melde-Nr.	Bezeichnung	Einheit	3. VJ 1995	2. VJ 1996	3. VJ 1996	3. VJ 1996 Anzahl Unternehmen
1	2	3	4	5	6	7
2513 20 830	- Stäbe, Stangen und Profile, aus vulkanisiertem Zellkautschuk; Platten, Blätter, Stangen u.a. aus vulkanisiertem Vollkautschuk	t 1000 DM	4 913 51 247	4 600 51 690	4 611 45 701	6
2513 20 850	- - Platten, Blätter und Streifen, für Bodenbeläge und Fußmatten, aus vulkanisiertem Vollkautschuk	t 1000 DM	.	.	.	1
2513 20 870	- - Stäbe, Stangen und Profile, aus vulkanisiertem Vollkautschuk	t 1000 DM	14 931 180 228	15 899 193 179	17 482 184 695	18
2513 30 300	Rohre und Schläuche, aus Weichkautschuk, auch mit Form-, Verschluß- und Verbindungsstücken	t 1000 DM	4 108 91 988	4 202 99 676	4 021 94 572	26
2513 30 300	- Rohre und Schläuche, aus vulkanisiertem Weichkautschuk, nicht mit anderen Stoffen verstärkt oder ausgerüstet (ohne Form-, Verschluß- oder Verbindungsstücke)	t 1000 DM	4 108 91 988	4 202 99 676	4 021 94 572	26
2513 30 550	- Rohre und Schläuche, aus vulkanisiertem Weichkautschuk, mit anderen Stoffen verstärkt oder ausgerüstet (ohne Form-, Verschluß- oder Verbindungsstücke)	t 1000 DM	3 393 36 543	3 348 38 782	2 916 34 542	9
2513 30 570	- - mit textilen Spinnstoffen verstärkt oder ausgerüstet	t 1000 DM	5 240 105 682	5 766 129 999	5 624 123 851	18
2513 30 590	- - mit anderen Stoffen verstärkt oder ausgerüstet	t 1000 DM	2 337 17 732	2 735 20 355	2 501 18 748	6
2513 30 700	- Rohre und Schläuche, aus vulkanisiertem Weichkautschuk, mit Form-, Verschluß- oder Verbindungsstücken	t 1000 DM	1 687 27 824	1 345 22 776	1 429 24 695	10
2513 40 300	Förderbänder und Treibriemen, aus vulkanisiertem Kautschuk	t 1000 DM	1 507 36 011	1 498 35 552	1 347 35 837	3
2513 40 500	- Keil- und Zahnriemen	t 1000 DM	9 490 76 658	7 164 61 318	7 603 65 233	9
2513 40 750	- - Andere Treibriemen	t 1000 DM	596 27 178	570 30 079	536 28 125	3
2513 40 790	- - Synchrontreibriemen	t 1000 DM	22 728	6 924	19 915	5
2513 50 500	Kautschutierte Gewebe (ohne Reifencordgewebe)	t 1000 DM	1 558 29 073	1 770 34 994	1 793 36 337	6
2513 50 500	- Klebänder, aus kautschutiertem Gewebe, mit einer Breite von 20 cm oder weniger	t 1000 DM	1 558 29 073	1 770 34 994	1 793 36 337	6
2513 50 700	- Andere kautschutierte Gewebe, aus Gewirken oder Gestrickten u.a. gewebeähnlichen Erzeugnissen	t 1000 DM	1 063 34 155	1 216 41 683	1 368 42 096	11
2513 60 300	Bekleidung und Bekleidungszubehör, aus vulkanisiertem Weichkautschuk	1000 Paar 1000 DM	.	.	.	2
2513 60 300	- Handschuhe für chirurgische Zwecke	1000 Paar 1000 DM	.	.	.	2
2513 60 550	- Handschuhe für den Haushalt und andere Zwecke	1000 Paar 1000 DM	.	.	.	1
2513 60 590	- - für den Haushalt	1000 Paar 1000 DM	.	.	.	1
2513 60 590	- - für andere Zwecke	1000 Paar 1000 DM	1 056 2 724	1 377 3 261	1 188 2 700	3
2513 60 700	- Andere Bekleidung u.a. Bekleidungszubehör	t 1000 DM	9 220	8 160	11 255	4
2513 71 500	Waren zu hygienischen oder medizinischen Zwecken, aus Weichkautschuk, auch in Verbindung mit Hartkautschukteilen	1000 St 1000 DM	49 633 14 648	53 473 14 653	44 416 12 109	3
2513 71 500	- Präservative	1000 St 1000 DM	49 633 14 648	53 473 14 653	44 416 12 109	3
2513 71 700	- Sauger, Brusthütchen und ähnliche Waren für Kleinkinder	t 1000 DM	.	.	.	3
2513 71 900	- Andere Waren zu hygienischen oder medizinischen Zwecken	t 1000 DM	2 632 46 467	2 937 55 923	2 814 51 356	14
2513 72 000	Bodenbeläge und Fußmatten, aus vulkanisiertem Weichkautschuk	t 1000 DM	19 345 83 272	16 854 73 627	19 611 81 907	10

5 Produktion nach Güterarten - Deutschland

Melde-Nr.	Bezeichnung	Einheit	3. VJ 1995	2. VJ 1996	3. VJ 1996	3. VJ 1996 Anzahl Unternehmen
1	2	3	4	5	6	7
2513 73 100	Waren aus vulkanisiertem Zellkautschuk, Radiergummi, Fender u.s. aufblasbare Waren, aus vulkanisiertem Weichkautschuk; Waren, Abfälle und Bruch aus Hartkautschuk - Waren des technischen Bedarfs, aus vulkanisiertem Zellkautschuk, a.n.g.	t 1000 DM	2 151 39 183	1 892 39 513	2 022 39 566	13
2513 73 210	- Radiergummi, Dichtungen, Fender u.s. aufblasbare Waren aus vulkanisiertem Weichkautschuk - - Radiergummi	t 1000 DM	81 989	52 759	48 691	3
2513 73 230	- - Dichtungen	t 1000 DM	8 294 183 747	8 185 164 975	8 153 178 982	62
2513 73 250	- - Fender, auch aufblasbar	t 1000 DM	- -	- -	- -	-
2513 73 270	- - Andere aufblasbare Waren	t 1000 DM	125 6 236	100 7 919	57 6 252	5
2513 73 300	- Andere Waren des technischen Bedarfs, für zivile Luftfahrzeuge - Kompensatoren für Rohrleitungen, Gummi-Metallverbindungen, aus vulkanisiertem Weichkautschuk	t 1000 DM	63 4 246	49 3 826	56 4 520	3
2513 73 430	- - Kompensatoren für Rohrleitungen	t 1000 DM	52 4 359	49 4 629	59 4 849	3
2513 73 450	- - Gummi-Metallteile für Kraftfahrzeuge	t 1000 DM	13 615 269 346	14 294 268 816	14 098 267 919	26
2513 73 470	- - Formartikel für Kraftfahrzeuge	t 1000 DM	9 085 196 122	9 795 194 473	10 325 186 678	43
2513 73 490	- - Andere Gummi-Metallteile - Andere Waren aus vulkanisiertem Weichkautschuk	t 1000 DM	3 834 74 251	4 790 103 371	4 762 100 298	42
2513 73 650	- - Formartikel für andere Zwecke	t 1000 DM	3 206 69 402	3 767 85 028	3 724 87 478	60
2513 73 670	- - Walzenbezüge	t 1000 DM	1 331 50 960	1 273 52 321	1 201 50 496	14
2513 73 690	- - Andere Waren für andere Zwecke, a.n.g.	t 1000 DM	8 223 87 912	7 903 82 309	7 819 79 240	29
2513 73 730	- Hartkautschuk in allen Formen (einschl. Abfällen und Bruch); Waren aus Hartkautschuk - - Hartkautschuk in Massen, Platten, Blättern, Streifen, Stäben, Profilen oder Rohren	t 1000 DM	1 005 13 518	1 137 14 809	12 709	4
2513 73 750	- - Abfälle, Staub und Bruch, aus Hartkautschuk darunter zum Absatz bestimmt	t 1000 DM	2 2
2513 73 770	- - Waren aus Hartkautschuk	t 1000 DM	17 706	23 009	25 209	7
2513 80 000	Abfälle, Bruch und Schnitzel von Weichkautschuk, auch zu Pulver oder Granulat zerkleinert	1000 DM	.	1 263	2 976	5
2521 10 500	Monofile mit einem größten Durchmesser von mehr als 1 mm, Stäbe, Stangen und Profile, nicht weiter bearbeitet, aus Kunststoffen - aus Polymeren des Ethylens darunter zum Absatz bestimmt	t 1000 DM	6 813 54 216	8 920 58 188	8 596 54 538	22 22
2521 10 703	- aus Polymeren des Vinylchlorids - - Fenster- und Türprofile darunter zum Absatz bestimmt	t 1000 DM	90 243 88 105 500 700	89 038 87 391 454 829	104 092 102 488 507 789	38 35
2521 10 709	- - Andere Stäbe, Stangen und Profile darunter zum Absatz bestimmt	t 1000 DM	24 297 23 392 140 495	24 439 23 754 147 232	26 008 25 257 150 449	52 52
2521 10 903	- aus anderen Kunststoffen - - Fenster- und Türprofile darunter zum Absatz bestimmt	t 1000 DM	17 856 94 662	14 362 83 092	19 242 104 456	21 21
2521 10 905	- - Andere Stäbe, Stangen und Profile, aus faserverstärkten Kunststoffen darunter zum Absatz bestimmt	t 1000 DM	968 14 960	949 15 403	1 154 17 122	6 6
2521 10 909	- - Andere Stäbe, Stangen und Profile, aus anderen Kunststoffen darunter zum Absatz bestimmt	t 1000 DM	8 975 113 007	9 963 111 166	11 036 109 913	57 57

5 Produktion nach Güterarten - Deutschland

Melde-Nr.	Bezeichnung	Einheit	3. VJ 1995	2. VJ 1996	3. VJ 1996	3. VJ 1996 Anzahl Unternehmen
1	2	3	4	5	6	7
2521 21 300	Kunstschläuche; Rohre und Schläuche, nicht biegsam, aus Kunststoffen - Kunstschläuche aus gehärteten Eiweißstoffen oder aus Cellulosekunststoffen darunter zum Absatz bestimmt	t t 1000 DM	2 118 2 118 78 871	2 492 2 492 88 945	2 128 2 128 78 087	5 5 5
2521 21 530	- Rohre und Schläuche aus Polymeren des Ethylens, Propylens und des Vinylchlorids, nicht biegsam - - aus Polymeren des Ethylens darunter zum Absatz bestimmt	t t 1000 DM	31 288 150 396	32 062 135 609	34 073 150 295	38 38
2521 21 550	- - aus Polymeren des Propylens darunter zum Absatz bestimmt	t t 1000 DM	6 747 47 836	7 265 49 636	8 233 55 981	25 25
2521 21 570	- - aus Polymeren des Vinylchlorids darunter zum Absatz bestimmt	t t 1000 DM	62 701 62 302 215 641	72 077 71 580 226 864	69 906 69 410 220 311	55 54
2521 21 705	- Rohre und Schläuche, aus anderen Kunststoffen, nicht biegsam - - aus faserverstärkten Kunststoffen darunter zum Absatz bestimmt	t t 1000 DM	6 327 37 146	4 879 33 164	7 043 49 825	16 16
2521 21 709	- - aus anderen Kunststoffen darunter zum Absatz bestimmt	t t 1000 DM	5 778 39 129	4 845 34 018	4 856 36 405	33 33
2521 22 200	Rohre und Schläuche, biegsam; Form-, Verschluß- oder Verbindungsstücke, aus Kunststoffen - Rohre und Schläuche, die einem Druck von 27,6 MPa oder mehr standhalten darunter zum Absatz bestimmt	t t 1000 DM	.	.	.	1 1
2521 22 353	- Andere Rohre und Schläuche, nicht verstärkt, aus Kunststoffen - - ohne Form-, Verschluß- oder Verbindungsstücke - - - aus Polymeren des Vinylchlorids darunter zum Absatz bestimmt	t t 1000 DM	16 551 16 551 63 518	13 394 13 394 71 468	13 186 13 186 63 663	26 26
2521 22 355	- - - aus Polyamiden darunter zum Absatz bestimmt	t t 1000 DM	1 145 1 145 37 069	1 087 1 087 37 232	1 042 1 042 36 205	10 10
2521 22 357	- - - aus Polymeren des Ethylens darunter zum Absatz bestimmt	t t 1000 DM	19 886 87 303	20 111 79 812	23 140 89 291	23 23
2521 22 359	- - - aus anderen Kunststoffen darunter zum Absatz bestimmt	t t 1000 DM	3 805 46 590	4 319 52 797	4 569 51 974	20 20
2521 22 370	- - mit Form-, Verschluß- oder Verbindungsstücken darunter zum Absatz bestimmt	t t 1000 DM	2 890 2 890 11 595	4 116 4 116 26 739	3 696 3 696 25 332	7 7
2521 22 500	- Andere Rohre und Schläuche, a.n.g. darunter zum Absatz bestimmt	t t 1000 DM	1 378 1 378 35 294	2 247 2 247 34 704	2 193 2 193 38 479	13 13
2521 22 700	- Form-, Verschluß- oder Verbindungsstücke darunter zum Absatz bestimmt	t t 1000 DM	8 769 133 064	9 212 138 776	9 808 150 614	53 53
2521 30 130	Tafeln, Platten, Folien, Filme, Bänder und Streifen, aus nicht geschäumten Kunststoffen, weder verstärkt noch geschichtet und ohne Unterlage - Tafeln, Folien u.ä., aus Polymeren des Ethylens - - mit einer Dicke von 0,1 mm oder weniger - - - mit einer Dicke von weniger als 0,94 darunter zum Absatz bestimmt	t t 1000 DM	130 227 93 363 368 262	135 089 98 589 344 847	133 744 99 720 355 517	70 64
2521 30 150	- - - mit einer Dicke von 0,94 oder mehr darunter zum Absatz bestimmt	t t 1000 DM	11 127 8 025 29 821	11 042 7 811 25 976	11 038 7 974 27 288	26 22
2521 30 173	- - mit einer Dicke von mehr als 0,1 mm - - - mit einer Dicke von weniger als 0,94 darunter zum Absatz bestimmt	t t 1000 DM	47 357 43 461 149 961	46 037 42 972 134 923	44 646 41 904 129 233	38 37
2521 30 175	- - - mit einer Dicke von 0,94 oder mehr darunter zum Absatz bestimmt	t t 1000 DM	6 819 40 543	8 548 47 227	11 174 55 946	20 20

5 Produktion nach Güterarten - Deutschland

Melde-Nr.	Bezeichnung	Einheit	3. VJ 1996	2. VJ 1996	3. VJ 1996	3. VJ 1996 Anzahl Unternehmen
1	2	3	4	5	6	7
2521 30 210	- Tafeln, Folien u.ä., aus Polymeren des Propylens - mit einer Dicke von 0,1 mm oder weniger, biaxial orientiert darunter zum Absatz bestimmt	t 1000 DM	23 174 148 069	23 572 124 435	25 108 131 212	13 13
2521 30 230	- Andere Tafeln, Folien u.ä., mit einer Dicke von 0,1 mm oder weniger darunter zum Absatz bestimmt	t 1000 DM	16 810 14 410 54 101	15 889 54 149	13 031 48 736	17 17
2521 30 250	- Zierbänder, mit einer Dicke von mehr als 0,1 mm und einer Breite von mehr als 5 mm bis 20 mm, für Verpackungszwecke darunter zum Absatz bestimmt	t 1000 DM	.	.	.	2 2
2521 30 270	- Andere Bänder, mit einer Dicke von mehr als 0,1 mm und einer Breite von mehr als 5 mm bis 20 mm, für Verpackungszwecke darunter zum Absatz bestimmt	t 1000 DM	3 978 3 978 21 449	3 832 3 832 20 189	4 120 4 120 21 570	6 6
2521 30 290	- Andere Platten, Folien, Streifen und Bänder, mit einer Dicke von mehr als 0,1 mm darunter zum Absatz bestimmt	t 1000 DM	12 375 10 803 47 340	14 439 12 943 48 972	12 030 10 463 48 318	26 22
2521 30 303	- Tafeln, Folien u.ä., aus Polymeren des Styrols - mit einer Dicke von 1 mm oder weniger darunter zum Absatz bestimmt	t 1000 DM	20 774 6 946 22 230	24 548 6 585 20 381	23 072 6 626 20 302	23 20
2521 30 305	- mit einer Dicke v. m. als 1 mm darunter zum Absatz bestimmt	t 1000 DM	20 296 20 086 70 875	18 113 17 938 75 119	18 108 17 948 72 971	22 19
2521 30 410	- Tafeln, Folien u.ä., aus Polymeren des Vinylchlorids - nicht biegsam - nicht weichgemacht, mit einer Dicke von 1 mm oder weniger darunter zum Absatz bestimmt	t 1000 DM	.	.	.	7 7
2521 30 420	- nicht weichgemacht, mit einer Dicke von mehr als 1 mm darunter zum Absatz bestimmt	t 1000 DM	4 317 4 317 20 360	5 206 5 206 22 766	4 673 4 673 20 479	7 7
2521 30 430	- weichgemacht, mit einer Dicke 1 mm oder weniger darunter zum Absatz bestimmt	t 1000 DM	1 978 1 978 7 397	1 897 1 897 7 135	1 854 1 854 6 981	4 4
2521 30 440	- weichgemacht, mit einer Dicke von mehr als 1 mm darunter zum Absatz bestimmt	t 1000 DM	.	.	.	3 3
2521 30 460	- biegsam - nicht weichgemacht, mit einer Dicke von 1 mm oder weniger darunter zum Absatz bestimmt	t 1000 DM	26 798 113 849	18 927 76 946	17 138 70 899	9 9
2521 30 470	- nicht weichgemacht, mit einer Dicke von mehr als 1 mm darunter zum Absatz bestimmt	t 1000 DM	4 391 20 498	3 234 12 482	3 025 11 646	7 6
2521 30 480	- weichgemacht, mit einer Dicke von 1 mm oder weniger darunter zum Absatz bestimmt	t 1000 DM	22 794 166 753	27 590 192 916	25 579 183 811	16 16
2521 30 490	- weichgemacht, mit einer Dicke von mehr als 1 mm darunter zum Absatz bestimmt	t 1000 DM	1 542 1 542 11 141	1 961 1 961 9 633	1 734 1 734 8 678	10 10
2521 30 530	- Tafeln, Folien u.ä., aus Polymethyl-Methacrylat und aus anderen Acrylpolymeren - aus Polymethyl-Methacrylat darunter zum Absatz bestimmt	t 1000 DM	14 872 14 872 99 383	13 187 13 187 85 136	13 836 13 836 89 779	8 8
2521 30 590	- aus anderen Acrylpolymeren darunter zum Absatz bestimmt	t 1000 DM	848 848 12 978	457 457 5 017	529 529 4 665	6 6
2521 30 610	- Tafeln, Folien u.ä., aus Polycarbonaten, Polyethylenterephthalat, ungesättigten Polyestern und aus anderen Polyestern - aus Polycarbonaten darunter zum Absatz bestimmt	t 1000 DM	4 192 4 192 53 368	4 457 4 457 50 547	4 907 4 907 54 412	7 7
2521 30 620	- aus Polyethylenterephthalat darunter zum Absatz bestimmt	t 1000 DM	.	9 778 88 584	9 563 77 134	9 9
2521 30 630	- aus ungesättigten Polyestern darunter zum Absatz bestimmt	t 1000 DM	87 87 1 001	64 64 749	54 54 614	4 4

5 Produktion nach Güterarten - Deutschland

Melde-Nr.	Bezeichnung	Einheit	3. VJ 1995	2. VJ 1996	3. VJ 1996	3. VJ 1996 Anzahl Unternehmen
1	2	3	4	5	6	7
2521 30 690	- - aus anderen Polyestern darunter zum Absatz bestimmt	t 1000 DM	61 .	83 .	79 .	3 2
	- Folien, Bänder oder Streifen, Tafeln u.ä., aus Cellulose oder ihren chemischen Derivaten					
2521 30 710	- - - mit einer Dicke von weniger als 0,75 mm, nicht bedruckt darunter zum Absatz bestimmt	t 1000 DM	2 2
2521 30 720	- - - mit einer Dicke von weniger, als 0,75 mm, bedruckt darunter zum Absatz bestimmt	t 1000 DM	- .	- .	- .	- .
2521 30 730	- - Andere Tafeln, Folien u.ä., aus regenerierter Cellulose darunter zum Absatz bestimmt	t 1000 DM	1 1
2521 30 740	- - Tafeln, Folien u.ä., aus Vulkanfaser darunter zum Absatz bestimmt	t 1000 DM	. .	1 994 1 994 11 726	1 666 1 666 12 193	3 3
2521 30 760	- - Filmunterlagen in Rollen oder Streifen, aus Celluloseacetaten darunter zum Absatz bestimmt	t 1000 DM	- .	- .	- .	- .
2521 30 770	- - Folien, Filme, Bänder oder Streifen, auch in Rollen, aus Celluloseacetaten darunter zum Absatz bestimmt	t 1000 DM	2 2
2521 30 790	- - Tafeln, Folien u.ä., aus anderen Cellulosederivaten darunter zum Absatz bestimmt	t 1000 DM	. .	. 4 961	. 4 061	3 3
	- Tafeln, Folien u.ä., aus anderen Kunststoffen					
2521 30 810	- - aus Polyvinylbutyral darunter zum Absatz bestimmt	t 1000 DM	2 2
2521 30 820	- - aus Polyamiden darunter zum Absatz bestimmt	t 1000 DM	. 2 514 18 709	. 2 411 16 911	. 2 517 16 411	8 8
2521 30 830	- - aus Aminharzen darunter zum Absatz bestimmt	t 1000 DM	- .	- .	- .	- .
2521 30 840	- - aus Phenolharzen darunter zum Absatz bestimmt	t 1000 DM	1 1
2521 30 860	- - aus Kondensationspolymerisa- tions- und Umlagerungspolymeri- sationserzeugnissen, auch chemisch modifiziert darunter zum Absatz bestimmt	t 1000 DM	2 2
2521 30 870	- - aus Additionspolymerisations- erzeugnissen darunter zum Absatz bestimmt	t 1000 DM	2 2
2521 30 900	- Tafeln, Folien u.ä., aus anderen Kunststoffen darunter zum Absatz bestimmt	t 1000 DM	. 8 787 74 926	. 9 634 79 384	. 9 524 73 636	19 18
	- Andere Tafeln, Folien u.ä., aus Zellkunststoff					
2521 41 205	- - aus Polymeren des Styrols darunter zum Absatz bestimmt	t 1000 DM	2 2
2521 41 209	- - aus anderem Polystyrol darunter zum Absatz bestimmt	t 1000 DM	57 636 54 445 306 382	53 775 50 792 274 993	60 867 57 632 309 629	43 42
2521 41 300	- aus Polymeren des Vinylchlorids darunter zum Absatz bestimmt	t 1000 DM	11 309 11 309 62 936	15 421 15 421 84 374	13 622 13 622 73 266	17 17
2521 41 500	- aus Polyurethanen darunter zum Absatz bestimmt	t 1000 DM	. 36 559 328 319	. 40 478 351 447	. 39 686 356 033	79 78
2521 41 700	- aus regenerierter Cellulose darunter zum Absatz bestimmt	t 1000 DM	3 3
	- aus Epoxidharzen und anderen Kunststoffen					
2521 41 805	- - aus faserverstärkten Epoxid- harzen u.ä. Zellkunststoffen darunter zum Absatz bestimmt	t 1000 DM	1 1

5 Produktion nach Güterarten - Deutschland

Melde-Nr.	Bezeichnung	Einheit	3. VJ 1995	2. VJ 1996	3. VJ 1996	3. VJ 1996 Anzahl Unternehmen
1	2	3	4	5	6	7
2521 41 809	- - aus anderen Epoxidharzen u.a. Zellkunststoffen darunter zum Absatz bestimmt	t 1000 DM	892 13 217	802 11 300	803 11 873	7 7
	Andere Tafeln, Folien u.ä., aus anderen Kunststoffen - aus Kondensationspolymerisations- und Umlagerungspolymerisationserzeugnissen, auch chemisch modifiziert (ohne solche aus Zellkunststoff)					
2521 42 305	- - aus Polyester - - aus faserverstärktem Polyester darunter zum Absatz bestimmt	t 1000 DM	7 349 34 881	7 011 34 367	7 626 37 374	10 10
2521 42 309	- - - aus anderem Polyester darunter zum Absatz bestimmt	t 1000 DM	108 1 725	41 1 028	37 941	4 4
2521 42 405	- - aus Epoxidharzen - - aus faserverstärkten Epoxidharzen darunter zum Absatz bestimmt	t 1000 DM	.	.	.	2 2
2521 42 409	- - - aus anderen Epoxidharzen darunter zum Absatz bestimmt	t 1000 DM	.	.	.	2 2
2521 42 505	- - aus Phenolharzen - - aus faserverstärkten Phenolharzen darunter zum Absatz bestimmt	t 1000 DM	.	.	.	2 2
2521 42 509	- - - aus anderen Phenolharzen darunter zum Absatz bestimmt	t 1000 DM	1 611 1 611 16 849	2 006 2 006 16 207	2 291 2 291 19 661	5 5
2521 42 750	- aus Aminoherzen und aus anderen Polymerisationserzeugnissen - Hochdruckschichtpreßstoffe mit Dekorschicht auf einer der beiden Seiten, aus Aminoherzen, geschichtet darunter zum Absatz bestimmt	t 1000 DM	12 940 9 370 69 306	12 415 8 506 67 883	13 356 9 233 71 892	10 10
2521 42 770	- - Andere Tafeln, Folien u.ä., aus Aminoherzen und aus anderen Polymerisationserzeugnissen darunter zum Absatz bestimmt	t 1000 DM	2 906 37 629	2 881 39 709	2 326 32 453	5 5
2521 42 810	- - aus Polyvinylchlorid/Polyethylen darunter zum Absatz bestimmt	t 1000 DM	14 961 14 961 52 230	17 820 17 820 52 808	16 334 16 334 46 112	8 8
2521 42 830	- - aus Polyamid/Polyethylen darunter zum Absatz bestimmt	t 1000 DM	17 928 146 083	19 133 146 733	21 168 160 111	22 22
2521 42 850	- - aus Polypropylen/Polyethylen darunter zum Absatz bestimmt	t 1000 DM	3 357 3 357 29 355	2 899 2 899 28 987	3 010 3 010 29 428	16 16
2521 42 870	- - aus Polyethylen/Polyethylen-terephthalat darunter zum Absatz bestimmt	t 1000 DM	2 428 22 190	2 910 25 900	2 879 24 854	15 15
2521 42 890	- - aus anderen Verbunden darunter zum Absatz bestimmt	t 1000 DM	21 773 147 385	21 806 160 506	22 617 155 374	28 28
2522 11 020	Säcke, Beutel (einschl. Tüten), aus Polymeren des Ethylens - mit einem Gewicht von 120 g/m2 oder weniger	t 1000 DM	47 781 221 359	44 704 200 156	45 216 202 743	80
2522 11 030	- Mülltonnensäcke mit einem Gewicht von 120 g/m2 oder mehr	t 1000 DM	5 144 15 097	5 625 14 558	5 202 14 443	16
2522 11 050	- Sehr strepezierfähige Beutel mit einem Gewicht von mehr als 120 g/m2	t 1000 DM	15 508 80 513	14 930 75 069	13 830 75 021	41
2522 11 060	- Tragebeutel	t 1000 DM	16 709 72 535	16 927 74 600	16 892 69 256	26
2522 11 070	- Andere Säcke und Beutel (einschl. Tüten)	t 1000 DM	6 689 21 660	6 957 21 650	7 174 22 123	9

5 Produktion nach Güterarten - Deutschland

Melde-Nr.	Bezeichnung	Einheit	3. VJ 1995	2. VJ 1996	3. VJ 1996	3. VJ 1996 Anzahl Unternehmen
1	2	3	4	5	6	7
2522 12 030	Säcke, Beutel (einschl. Tüten), aus Polyvinylchlorid und anderen Kunststoffen (ohne solche aus Polymeren des Ethylens) - mit einem Gewicht von 120 g/m ² oder weniger	t 1000 DM	5 437 33 416	5 180 30 127	5 387 30 010	20
2522 12 050	- Mülltonnensäcke mit einem Gewicht von 120 g/m ² oder mehr	t 1000 DM	- -	- -	- -	-
2522 12 070	- Sehr strapazierfähige Beutel mit einem Gewicht von mehr als 120 g/m ²	t 1000 DM	254 4 090	285 4 979	261 4 539	6
2522 12 090	- Andere Säcke und Beutel (einschl. Tüten)	t 1000 DM	128 2 607	119 2 457	137 3 112	3
2522 13 000	Dosen, Kisten, Verschläge u.ä. Waren, aus Kunststoffen	t 1000 DM	94 849 548 136	89 809 513 537	83 279 499 343	168
2522 14 530	Ballons, Flaschen, Flakons u.ä. Waren, aus Kunststoffen - mit einem Fassungsvermögen von 2 l oder weniger - - aus Polyethylen	1000 St 1000 DM	680 376 160 232	710 883 159 398	677 678 144 799	45
2522 14 550	- - aus Polypropylen	1000 St 1000 DM	80 113 12 497	75 626 11 067	68 519 11 726	14
2522 14 570	- - aus Polyvinylchlorid	1000 St 1000 DM	63 286 12 041	60 539 11 211	65 000 11 251	13
2522 14 590	- - aus anderen Kunststoffen - mit einem Fassungsvermögen von mehr als 2 l	1000 St 1000 DM	221 381 36 167	247 978 38 354	253 325 41 304	16
2522 14 730	- - aus Polyethylen	1000 St 1000 DM	17 983 21 362	19 072 21 618	18 277 19 797	19
2522 14 750	- - aus Polypropylen	1000 St 1000 DM	52 189 28 663	60 787 26 029	47 330 25 742	3
2522 14 770	- - aus Polyvinylchlorid	1000 St 1000 DM	22 602 29 079	22 544 29 140	22 878 27 497	3
2522 14 790	- - aus anderen Kunststoffen	1000 St 1000 DM	20 202 6 236	3
2522 15 100	Spulen, Spindeln, Mülser u.ä. Warenträger, Stöpsel, Deckel, Kapseln u.ä. Verschlüsse, Netze, andere Transport- und Verpackungsmittel, aus Kunststoffen - Spulen u.ä. Unterlagen, für fotografische und kinematografische Filme oder für Tonträger und Aufzeichnungsträger	t 1000 DM	1
2522 15 300	- Andere Spulen, Spindeln, Mülser u.ä. Warenträger	t 1000 DM	18 986 166 184	20 383 162 825	20 366 168 459	101
2522 15 500	- Verschluß- oder Flaschenkapseln	t 1000 DM	3 242 38 312	3 522 34 555	3 693 34 640	32
2522 15 700	- Stöpsel, Deckel u.ä. Verschlüsse	t 1000 DM	36 927 288 790	36 893 299 865	37 790 290 897	132
2522 15 800	- Gespritzte Netze in Schlauchform	t 1000 DM	1
2522 15 910	- Andere Transport- oder Verpackungsmittel, aus Kunststoffen - - Sicherheitsbehälter für den Transport von Gefahrgut	1000 St 1000 DM	2 203 26 860	2 260 25 460	2 135 25 728	9
2522 15 920	- - Fässer mit einem Fassungsvermögen von 5 bis 300 l	1000 St 1000 DM	1 373 19 154	1 275 17 841	1 483 16 305	11
2522 15 930	- - Andere Transportbehälter mit einem Fassungsvermögen von 5 bis 300 l	1000 St 1000 DM	21 760 98 958	22 922 109 210	21 491 96 663	41
2522 15 940	- - Fässer mit einem Fassungsvermögen über 300 l	1000 St 1000 DM	3 521	3 900	3 368	8
2522 15 955	- - Andere Transportbehälter mit einem Fassungsvermögen über 300 l - - - aus faserverstärkten Kunststoffen	1000 St 1000 DM	7 7 739	1 3 480	4 5 232	6
2522 15 969	- - - aus anderen Kunststoffen	1000 St 1000 DM	156 41 255	176 46 369	. 46 168	8
2522 15 975	- - - Müll- und Abfalltransportbehälter - - - aus faserverstärkten Kunststoffen	1000 St 1000 DM	129 7 593	8 365	9 244	4

5 Produktion nach Güterarten - Deutschland

Melde-Nr.	Bezeichnung	Einheit	3. VJ 1995	2. VJ 1996	3. VJ 1996	3. VJ 1996 Anzahl Unternehmen
1	2	3	4	5	6	7
2522 15 979	- - - aus anderen Kunststoffen	1000 St	1 716	1 324	1 356	11
	- - Andere Behälter	1000 DM	56 164	51 525	45 776	
2522 15 995	- - - aus faserverstärkten Kunststoffen	1000 St	143	70	77	9
		1000 DM	4 509	4 055	3 302	
2522 15 999	- - - aus anderen Kunststoffen	1000 St	96 779	98 684	84 430	46
		1000 DM	35 667	41 956	40 997	
2523 11 550	Bodenbeläge, Wand- oder Deckenverkleidungen, aus Kunststoffen - aus Polymeren des Vinylchlorids - bestehend aus einem Träger, mit Polyvinylchlorid getränkt, bestrichen oder überzogen	1000 m2	7 817	8 627	9 071	7
		1000 DM	50 431	47 731	53 262	
2523 11 593	- - Andere Bodenbeläge, Wand- oder Deckenverkleidungen - - - homogen, auch mehrschichtig	1000 m2	3 346	2 483	2 433	6
		1000 DM	46 890	38 730	39 258	
2523 11 595	- - - mehrschichtig, heterogen	1000 m2	2 312	2 257	2 804	4
		1000 DM	25 738	24 427	28 482	
2523 11 597	- - - auf Unterlage aus nichttextilen Stoffen	1000 m2	.	.	.	2
		1000 DM	.	.	.	
2523 11 900	- aus anderen Kunststoffen	1000 m2	1 127	535	551	11
		1000 DM	9 167	4 939	5 401	
2523 12 500	Badewannen, Duschen, Waschbecken, Bidets, Klosettschüsseln, -sitze u. -deckel, Spülkästen u.ä. Waren zu sanitären oder hygienischen Zwecken, aus Kunststoffen - Badewannen, Duschen und Waschbecken	1000 St	552	953	1 060	23
		1000 DM	122 792	112 907	119 351	
2523 12 700	- Klosettsitze und -deckel	1000 St	449	364	397	5
		1000 DM	8 346	6 554	6 839	
2523 12 900	- Bidets, Klosettschüsseln, Spülkästen u.ä. Waren zu sanitären oder hygienischen Zwecken	1000 St	1 859	2 172	2 176	28
		1000 DM	114 338	114 946	123 669	
2523 13 005	Sammelbehälter, Tanks, Bottiche u.ä. Behälter für den Baubedarf (ohne Fässer u. Transportbehälter), mit einem Fassungsvermögen von mehr als 300 l, aus Kunststoffen - aus faserverstärkten Kunststoffen	t	2 418	1 664	2 345	20
		1000 DM	31 600	26 005	32 854	
2523 13 009	- aus anderen Kunststoffen	t	10 442	9 140	11 591	28
		1000 DM	97 046	88 833	113 658	
2523 14 550	Türen, Fenster und deren Rahmen, Verkleidungen und Schwellen; Fensterläden, Jalousien u.ä. Waren und Teile dafür, aus Kunststoffen - Türen, Fenster und deren Rahmen, Verkleidungen und Schwellen - Fenster und deren Rahmen, Verkleidungen, Fensterbänke	t	90 974	82 483	92 602	475
		1000 DM	1 433 137	1 343 339	1 510 253	
2523 14 570	- - Türen und deren Rahmen, Verkleidungen und Schwellen	t	7 671	6 390	7 082	149
		1000 DM	116 392	100 928	118 221	
2523 14 700	- Fensterläden, Jalousien (einschl. Jalousetten) u.ä. Waren, Teile dafür	t	13 258	12 055	14 396	160
		1000 DM	143 868	130 010	150 534	
2523 15 535	Beschläge, Dübel, Außen- und Innenwandverkleidungen und andere Baubedarfsartikel aus Kunststoffen - Beschläge u.ä. Waren des Baubedarfs zur bleibenden Befestigung an Türen, Fenstern, Treppen, Wänden oder anderen Gebäudeteilen - Außenwandverkleidungen, Platten, Nut- und Federprofile - - - aus faserverstärkten Kunststoffen	t	1 767	1 521	1 385	8
		1000 DM	10 364	8 687	8 367	
2523 15 539	- - - aus anderen Kunststoffen	t	12 897	11 823	12 480	24
		1000 DM	124 826	121 587	124 976	
2523 15 550	- - Innenwandverkleidungen	t	3 621	4 661	3 674	12
		1000 DM	26 654	25 142	30 124	
2523 15 575	- - Baubedarfsartikel (z.B. Beschläge und Dechelemente, Dachoberlichter, Rahmen für Dachoberlichter, Balkonverkleidungen) - - - aus faserverstärkten Kunststoffen	t	3 530	3 720	4 570	17
		1000 DM	83 017	75 260	94 614	
2523 15 579	- - - aus anderen Kunststoffen	t	4 839	3 514	10 270	26
		1000 DM	94 198	62 026	169 770	

5 Produktion nach Güterarten - Deutschland

Melde-Nr.	Bezeichnung	Einheit	3. VJ 1995	2. VJ 1996	3. VJ 1996	3. VJ 1996 Anzahl Unternehmen
1	2	3	4	5	6	7
2523 15 950	- Dübel u.ä. Baubedarfsartikel, a.n.g.	t	6 340	6 233	8 090	23
	- - Dübel u.ä. Wandbefestigungsartikel	1000 DM	81 694	77 370	83 373	
2523 15 990	- - Andere Baubedarfsartikel, a.n.g.	t	19 019	21 651	19 577	63
		1000 DM	134 062	161 887	112 401	
2523 20 005	Vorgefertigte Gebäude aus Kunststoffen	1000 m2	.	.	.	3
	- aus faserverstärkten Kunststoffen	St	3 623	3 993	.	
		1000 DM	16 383	.	.	
2523 20 009	- aus anderen Kunststoffen	1000 m2	6	6	6	7
		St	.	142	170	
		1000 DM	5 437	4 072	4 516	
2524 10 000	Bekleidung und Bekleidungszubehör (einschl. Handschuhen), aus Kunststoffen	t	386	308	336	16
		1000 DM	10 309	11 739	11 238	
2524 21 300	Folien, Filme, Bänder, selbstklebend, in Rollen mit einer Breite von 20 cm oder weniger, aus Kunststoffen	t	.	.	.	
	- Bänder, mit nichtvulkanisiertem Natur- oder synthetischem Kautschuk bestrichen	t	13 970	15 171	13 763	11
	darunter zum Absatz bestimmt	t	13 970	15 171	13 763	11
		1000 DM	103 566	104 560	93 993	
2524 21 550	- Folien, Filme, Bänder, aus Polyester und aus Kondensationspolymerisations- und Umlagerungspolymerisations- erzeugnissen	t	.	.	.	1
	- - aus Polyester	t	.	.	.	1
	darunter zum Absatz bestimmt	1000 DM	.	.	.	
2524 21 590	- - aus Kondensations- und Umlage- rungspolymerisationserzeug- nissen	t	.	117	117	3
	darunter zum Absatz bestimmt	t	.	.	.	2
		1000 DM	.	.	.	
2524 21 750	- Folien, Filme, Bänder, aus Polymeren des Vinylchlorids und aus anderen Additionspolymerisa- tionserzeugnissen	t	.	.	.	5
	- - aus Polymeren des Vinylchlorids	t	2 847	2 260	2 367	5
	darunter zum Absatz bestimmt	1000 DM	16 867	14 906	14 269	
2524 21 790	- - aus anderen Additionspolymeri- sationserzeugnissen	t	.	.	.	1
	darunter zum Absatz bestimmt	t	.	.	.	1
		1000 DM	.	.	.	
2524 21 900	- Andere Folien, Filme, Bänder, in Rollen mit einer Breite von 20 cm oder weniger, aus anderen Kunststoffen	t	.	.	.	8
	darunter zum Absatz bestimmt	t	707	916	889	8
		1000 DM	18 960	22 409	22 863	
2524 22 300	Tafeln, Platten u.ä., selbstklebend, aus Kunststoffen	t	.	.	.	
	- weiter als nur oberflächenbearbeitet oder anders als nur quadratisch oder rechteckig zugeschnitten (z.B. mit abgerundeten Ecken oder rund)	t	997	1 432	1 314	9
	darunter zum Absatz bestimmt	t	997	1 432	1 314	9
		1000 DM	8 995	16 886	14 882	
2524 22 550	- aus Kondensationspolymerisations- und Umlagerungspolymerisations- erzeugnissen	t	.	.	.	
	- - aus Polyester	t	.	.	.	
	darunter zum Absatz bestimmt	1000 DM	.	.	.	
2524 22 590	- - aus anderen Kondensationspolymerisations- und Umlagerungspolymerisations- erzeugnissen	t	.	.	.	1
	darunter zum Absatz bestimmt	t	.	.	.	1
		1000 DM	.	.	.	
2524 22 700	- aus Additionspolymerisations- erzeugnissen	t	.	.	.	2
	darunter zum Absatz bestimmt	t	.	.	.	2
		1000 DM	.	.	.	
2524 22 900	- aus anderen Kunststoffen	t	.	.	.	6
	darunter zum Absatz bestimmt	t	954	1 009	966	6
		1000 DM	16 733	.	.	
2524 23 230	Geschirr, andere Haushalts-, Hygiene- und Toilettengegenstände, aus Kunststoffen	t	.	.	.	
	- Geschirr und andere Artikel für den Tisch- oder Küchengebrauch	t	.	.	.	3
	- - Tischtücher	1000 DM	2 670	3 658	.	

5 Produktion nach Güterarten - Deutschland

Melde-Nr.	Bezeichnung	Einheit	3. VJ 1995	2. VJ 1996	3. VJ 1996	3. VJ 1996 Anzahl Unternehmen
1	2	3	4	5	6	7
2524 23 250	- - Lebensmittelbehälter	t	1 840	1 948	1 987	17
		1000 DM	15 866	14 616	15 134	
2524 23 290	- - Anderes Geschirr und andere Artikel für den Tisch- oder Küchengebrauch	t	14 358	16 689	17 399	64
		1000 DM	117 037	129 290	122 448	
2524 23 300	- Schwämme aus regenerierter Cellulose	t		629	1 068	4
		1000 DM	11 583	.	13 970	
2524 23 500	- Andere Haushalts- oder Hauswirtschaftsartikel und Toilettenartikel, aus regenerierter Cellulose	t	519	440	536	6
		1000 DM	13 402	12 072	14 159	
	- Andere Haushalts-, Hygiene- und Toilettenartikel, aus anderen Kunststoffen	t				
2524 23 750	- - Andere Toiletten- und Hygieneartikel	t	11 458	3 377	4 005	54
		1000 DM	61 004	52 659	53 879	
2524 23 790	- - Andere Haushaltsartikel	t	21 644	25 489	19 217	129
		1000 DM	257 911	320 367	238 187	
	Teile für Beleuchtungskörper, Werbeleuchten, Leuchtschilder, beleuchtete Namensschilder, aus Kunststoffen	t				
2524 24 005	- aus faserverstärkten Kunststoffen	1000 DM	8 617	.	.	14
2524 24 009	- aus anderen Kunststoffen	1000 DM	32 697	33 795	35 126	33
	Sicherheitskopfbedeckungen aus Kunststoff u.a. Material; andere Hüte und Kopfbedeckungen, aus Kautschuk oder Kunststoff	t				
2524 25 500	- Sicherheitskopfbedeckungen aus Kunststoff, Metall u.a. Stoffen	1000 St	409	637	424	9
		1000 DM	5 277	6 548	5 317	
2524 25 900	- Andere Hüte und Kopfbedeckungen, aus Kautschuk oder Kunststoff	1000 St	.	.	.	2
		1000 DM	.	.	.	
2524 26 000	Isolierteile aus Kunststoffen, für elektrische Maschinen, Apparate, Geräte oder Installationen (ohne elektrische Isolatoren)	t	10 459	8 971	9 357	62
		1000 DM	141 502	143 043	150 192	
	Büro- oder Schulartikel, aus Kunststoffen	t				
2524 27 053	- Schreib- oder Zeichenutensilien	1000 DM	484	680	588	5
	- - Radiergummi aus Kunststoff	1000 DM	4 769	6 800	5 774	
2524 27 059	- - Andere Schreib- oder Zeichenutensilien	t	377	436	382	9
		1000 DM	9 107	8 117	8 083	
2524 27 070	- Ringhefte, Aktentaschen, Schnellhefter	t	15 804	13 568	15 192	67
		1000 DM	129 777	118 874	129 303	
2524 27 090	- Andere Büro- oder Schulartikel	t	7 011	6 931	7 535	64
		1000 DM	76 113	73 359	77 619	
	Beschläge, Statuetten und andere Ziergegenstände, Abwassersiebe und andere Waren aus Kunststoffen	t				
	- Beschläge für Möbel, Karosserien u.dgl.	t				
2524 28 253	- - für Möbel	1000 DM	2 767	2 947	2 455	22
	- - - Innenbeschläge	1000 DM	22 163	22 856	20 641	
2524 28 255	- - - Außenbeschläge	t	1 319	1 468	1 398	22
		1000 DM	32 059	35 949	35 584	
2524 28 290	- - für Karosserien und dergleichen	t	1 094	1 180	1 134	18
		1000 DM	19 223	19 845	19 031	
2524 28 300	- Statuetten u.a. Ziergegenstände	t	319	279	326	15
		1000 DM	8 268	6 492	7 183	
2524 28 400	- Schmutzkörbe u.ä. Abwassersiebe, für Kanalisationsabflüsse	t	113	477	433	5
		1000 DM	927	2 118	1 826	
2524 28 500	- Andere aus Kunststofffolien hergestellte Waren	t	5 402	6 676	6 493	47
		1000 DM	65 846	71 465	67 866	
	- Andere Waren aus Kunststoffen und aus anderen Stoffen als deren Primärformen, a.n.g.	t				
2524 28 730	- - Wassermatratten	1000 DM	-	-	-	-
	- - Andere Waren aus Kunststoffen und aus anderen Stoffen als deren Primärformen, a.n.g. (ohne Wassermatratten)	t				
2524 28 793	- - Schilder, Verkehrszeichen, Buchstaben u.a., aus Kunststoffen	1000 DM	2 897	3 308	3 389	55
		1000 DM	55 106	58 665	57 414	
2524 28 799	- - - Andere Waren (ohne Schilder, Verkehrszeichen u.ä.)	t	55 146	58 730	56 854	524
		1000 DM	890 109	976 842	956 707	

StBA, FS4, R 3.1, 3.VJ 1996

5 Produktion nach Güterarten - Deutschland

Melde-Nr.	Bezeichnung	Einheit	3. VJ 1995	2. VJ 1996	3. VJ 1996	3. VJ 1996 Anzahl Unternehmen
1	2	3	4	5	6	7
	Technische Teile aus Kunststoffen					
2524 90 105	- für Maschinenbauerzeugnisse	t	1 585	1 525	1 368	67
	- - aus faserverstärkten Kunststoffen	1000 DM	36 362	39 027	35 167	
2524 90 109	- - aus anderen Kunststoffen	t	17 662	16 341	16 414	197
		1000 DM	340 976	352 293	347 301	
	- für Elektrowerkzeuge, Haushaltsgeräte, Bild-, Tonaufnahme und -wiedergebergeräte, Sendegeräte, elektrische Schaltgeräte u.a. elektronische Erzeugnisse					
2524 90 310	- für Elektrowerkzeuge, elektromechanische Haushaltsgeräte, Elektrowärmegeräte für den Haushalt	t	24 985	17 062	16 626	162
		1000 DM	201 298	218 724	208 860	
2524 90 330	- für Bild- und Tonaufnahme- und -wiedergebergeräte	t	3 793	3 499	3 504	32
		1000 DM	56 966	49 292	49 221	
2524 90 355	- für Sendegeräte, Funkgeräte, Rundfunk- und Fernsehgeräte					
	- - aus faserverstärkten Kunststoffen	t	668	462	510	27
		1000 DM	12 752	12 190	12 774	
2524 90 359	- - - aus anderen Kunststoffen	t	3 020	2 741	2 793	53
		1000 DM	54 573	47 541	47 253	
	- für elektrische Geräte zum Schließen, Unterbrechen, Schützen, Verbinden von elektrischen Stromkreisen; für Tafeln u.a., für die Stromverteilung und für elektronische integrierte Schaltungen					
2524 90 375	- - aus faserverstärkten Kunststoffen	t	3 197	2 774	2 635	62
		1000 DM	48 241	44 137	42 622	
2524 90 379	- - - aus anderen Kunststoffen	t	5 100	5 198	5 550	74
		1000 DM	104 335	99 670	102 327	
2524 90 390	- für andere elektrotechnische Erzeugnisse	t	14 098	13 655	13 829	137
		1000 DM	185 943	185 377	187 037	
	- für Schienen-, Straßen-, Luft- und Raumfahrzeuge					
2524 90 535	- für Schienenfahrzeuge	t	850	810	1 055	8
	- - aus faserverstärkten Kunststoffen	1000 DM	7 124	8 326	9 385	
2524 90 539	- - - aus anderen Kunststoffen	t	675	616	544	15
		1000 DM	6 632	4 889	4 627	
2524 90 555	- für Straßenfahrzeuge					
	- - aus faserverstärkten Kunststoffen	t	18 761	22 249	20 413	131
		1000 DM	344 509	421 314	402 067	
2524 90 559	- - - aus anderen Kunststoffen	t	71 873	76 460	58 164	265
		1000 DM	987 031	1 085 488	980 120	
2524 90 575	- für Luft- und Raumfahrzeuge					
	- - aus faserverstärkten Kunststoffen	t	156	5 606	151	8
		1000 DM	8 036	5 606	7 975	
2524 90 579	- - - aus anderen Kunststoffen	t	146	126	.	9
		1000 DM	7 044	5 541	.	
2524 90 700	- für optische, foto- oder kinematografische Instrumente; Meß-, Prüf- oder Präzisionsinstrumente; medizinische und chirurgische Instrumente, Apparate und Geräte	t	5 972	5 487	5 645	126
		1000 DM	125 960	131 122	133 033	
2599 00 000	Veredlung von Erzeugnissen dieser Güterabteilung	1000 DM	326 692	322 477	331 500	191
	Glas, Keramik, bearbeitete Steine und Erden					
	Gegossenes oder gewalztes Glas, in Platten, Tafeln oder Profilen, auch mit Drahteinlage o. dgl. verstärkt; gezogenes oder geblasenes Glas, in Tafeln					
	- Gegossenes oder gewalztes Glas, gefärbt, undurchsichtig, Überfengen oder mit absorbierender oder reflektierender Schicht					
2611 11 130	- - aus optischem Glas	1000 m2	.	.	.	1
		1000 DM	.	.	.	
2611 11 150	- - aus anderem Glas	1000 m2	2 075	1 727	1 297	9
		1000 DM	31 571	22 731	18 946	
2611 11 300	- Gegossenes oder gewalztes Glas, in Platten oder Tafeln, mit Drahteinlagen oder dgl. verstärkt	1000 m2	.	514	214	3
		1000 DM	3 269	6 282	2 764	

5 Produktion nach Güterarten - Deutschland

Melde-Nr.	Bezeichnung	Einheit	3. VJ 1995	2. VJ 1996	3. VJ 1996	3. VJ 1996 Anzahl Unternehmen
1	2	3	4	5	6	7
2611 11 500	- Profile aus gegossenem oder gewalztem Glas	t 1000 DM	.	.	.	2
	- Gezogenes oder geblasenes Glas, in Tafeln					
2611 11 750	- - aus optischem Glas	1000 m2 1000 DM	-	-	-	-
2611 11 790	- - aus anderem gezogenem oder geblasenem Glas (einschl. Gartenglas)	1000 m2 1000 DM	223 9 418	205 11 250	243 10 642	5
	Feuerpoliertes Glas ("Float-Glas"), geschliffenes oder poliertes Glas, in Platten oder Tafeln, nicht anders bearbeitet					
	- nicht mit Drahteinlagen, mit absorbierender oder d. Schicht					
2611 12 110	- - Gartenglas	1000 m2 1000 DM	.	.	.	5
2611 12 130	- - Anderes Glas mit einer Dicke von 2,5 mm oder weniger	1000 m2 1000 DM	.	.	.	1
2611 12 150	- - Anderes Glas mit einer Dicke von mehr als 2,5 mm bis 3,5 mm	1000 m2 1000 DM	.	.	.	2
2611 12 170	- - Anderes Glas mit einer Dicke von mehr als 3,5 mm	1000 m2 1000 DM	19 356 142 351	19 436 122 557	21 150 134 383	5
2611 12 300	- Anderes feuerpoliertes Glas, nicht mit Drahteinlagen, in der Masse gefärbt, undurchsichtig, überfangen oder nur geschliffen	1000 m2 1000 DM	.	.	.	1
2611 12 500	- Anderes feuerpoliertes Glas, a.n.g.	1000 m2 1000 DM	.	.	.	2
2611 12 700	- Feuerpoliertes Glas, mit Drahteinlagen oder dgl.	1000 m2 1000 DM	.	.	.	1
	Optisches und anderes Glas, gebogen oder anders bearbeitet					
2612 11 500	- Optisches Glas	t 1000 DM	.	.	.	9
2612 11 900	- Anderes Glas	t 1000 DM	38 426 125 185	30 596 95 791	35 897 98 304	46
	Ein- und Mehrschichten-Sicherheitsglas					
	- Einschichten-Sicherheitsglas, vorgespannt, für Fahrzeuge					
2612 12 150	- - für Kraftfahrzeuge	1000 m2 1000 DM	2 215 110 106	2 122 97 660	1 782 83 755	9
2612 12 190	- - für andere Fahrzeuge	1000 m2 1000 DM	.	.	.	1
2612 12 300	- Anderes Einschichten-Sicherheitsglas, vorgespannt	1000 m2 1000 DM	845 61 602	738 53 970	824 59 007	28
	Mehrschichten-Sicherheitsglas (Verbundglas), für Fahrzeuge					
2612 12 530	- - für Fahrzeuge (ohne solches für Kraftfahrzeuge)	t 1000 m2 1000 DM	.	.	.	1
2612 12 550	- - für Kraftfahrzeuge	t 1000 m2 1000 DM	14 534 1 099 82 089	26 265 1 803 121 314	23 792 1 597 108 137	4
2612 12 700	- Anderes Mehrschichten-Sicherheitsglas (Verbundglas)	1000 m2 1000 DM	1 175 77 558	1 086 82 682	1 362 93 644	19
	Mehrschichtige Isolierverglasungen und Spiegel, aus Glas					
2612 13 300	- Mehrschichtige Isolierverglasungen	1000 m2 1000 DM	6 392 471 975	5 573 388 180	6 732 463 555	134
2612 13 500	- Rückspiegel für Fahrzeuge darunter zum Absatz bestimmt	1000 St 1000 St 1000 DM	7 681 7 681 99 551	9 041 9 041 120 679	8 067 8 067 101 189	7 7
2612 13 900	- Andere Spiegel, auch gerahmt darunter zum Absatz bestimmt	t 1000 m2 t 1000 m2 1000 DM	16 300 1 746 16 300 1 746 41 620	17 072 1 847 17 072 1 847 38 349	13 637 1 471 13 637 1 471 34 419	21 21
	Haushaltskonservengläser; Behältnisse zu Transport- oder Verpackungszwecken, aus Glas					
2613 11 100	- Haushaltskonservengläser; Stopfen, Deckel u.ä. Verschlüsse, aus Glas	t 1000 DM	167 938 116 900	148 987 104 223	182 976 123 205	16
2613 11 200	- Behältnisse zu Transport- oder Verpackungszwecken, aus Glasröhren mit einer Wandstärke von weniger als 1 mm	1000 St 1000 DM	137 244 14 104	153 587 15 514	157 437 15 799	8

5 Produktion nach Güterarten - Deutschland

Melde-Nr.	Bezeichnung	Einheit	3. VJ 1995	2. VJ 1996	3. VJ 1996	3. VJ 1996 Anzahl Unternehmen
1	2	3	4	5	6	7
2621 11 350	- - dekoriert	t	10 026	9 954	9 597	38
2621 11 500	- Haushalts-, Hygiene- und Toilettengegenstände	1000 DM	179 453	182 798	179 521	
	Anderes keramisches Geschirr, andere keramische Haushalts-, Hygiene- und Toilettengegenstände	t	.	.	.	2
2621 12 100	- aus gewöhnlichem Ton	1000 DM	252 1 578	.	.	2
2621 12 330	- aus Steinzeug	t	1 234	1 010	1 256	9
	- - weiß oder einfarbig	1000 DM	9 928	8 620	8 360	
2621 12 350	- - dekoriert	t	808	392	325	9
	- aus Steingut oder feinen Erden	1000 DM	6 485	2 833	2 743	
2621 12 530	- - weiß oder einfarbig	t	701	412	433	5
		1000 DM	6 074	5 270	6 398	
2621 12 550	- - dekoriert	t	384	431	483	8
2621 12 900	- Anderes keramisches Geschirr, andere keramische Haushalts-, Hygiene- und Toilettengegenstände	1000 DM	6 965	7 819	9 184	
	Statuetten und andere keramische Ziergegenstände	t	.	.	.	2
2621 13 330	- aus Porzellan	1000 DM	6 192	5 744	5 947	15
2621 13 350	- - dekoriert	1000 DM	18 501	14 541	10 982	17
2621 13 500	- Andere Statuetten u.a. Ziergegenstände	1000 DM	.	19 549	20 288	9
2622 10 300	Ausgüsse, Wasch-, Klosettbecken, Badewannen u.ä. Installationsgegenstände	1000 St	1 075	897	828	6
	- aus Porzellan	1000 DM	.	95 669	83 014	
2622 10 500	- aus anderen keramischen Stoffen	1000 St	165	133	136	5
	Elektrische Isolatoren und Isolier- teile, aus keramischen Stoffen	1000 DM	.	20 480	22 071	
2623 10 330	- Elektrische Isolatoren aus keramischen Stoffen	t	475	342	774	6
	- - ohne Metallteile	1000 DM	5 197	4 128	6 776	
2623 10 350	- - mit Metallteilen, für Starkstromfreileitungen und Fahrleitungen	t	2 804	1 744	2 062	4
		1000 DM	24 150	12 473	14 472	
2623 10 390	- - Andere Isolatoren, mit Metallteilen	t	1 386	1 783	1 844	4
		1000 DM	15 858	16 611	16 546	
2623 10 530	- Isolierteile aus keramischen Stoffen, für elektrische Maschinen, Apparate, Geräte oder Installationen	t	34 271	31 485	30 300	4
	- - mit einem Gehalt an Metall- oxiden von 80 GHT oder mehr	1000 DM				
2623 10 550	- - Andere Isolierteile aus keramischen Stoffen	t	3 111	3 625	3 107	14
		1000 DM	33 552	34 337	30 698	
2624 11 000	Waren für chemische u.a. technische Zwecke, aus Porzellan	t	2 730	3 846	2 953	9
		1000 DM	45 060	68 028	54 325	
2624 12 010	Anderes keramische Waren für chemische u.a. technische Zwecke	t	512	573	521	7
	- Oxidkeramik mit einem Gehalt an Metalloxiden von mehr als 90 GHT, für chemische Zwecke	1000 DM	55 904	61 933	58 134	
2624 12 020	- - Andere keramische Waren	t	1 525	1 552	1 996	9
	- - für chemische Zwecke	1000 DM	8 361	7 223	7 763	
2624 12 030	- - für magnetische Zwecke	t	-	-	-	-
		1000 DM	-	-	-	
2624 12 040	- - für optische Zwecke	t	-	-	-	-
		1000 DM	-	-	-	
2624 12 050	- - für technische Zwecke, Schneidkeramik	t	-	-	-	-
		1000 DM	-	-	-	
2624 12 060	- - verschleißfeste Keramik für technische Zwecke	t	339	379	476	7
		1000 DM	6 303	7 369	8 829	
2624 12 070	- - hitzebeständige Keramik für technische Zwecke	t	1 314	334	189	8
		1000 DM	6 692	5 069	4 203	
2624 12 090	- - für technische Zwecke	t	106	54	.	7
		1000 DM	4 047	4 236	6 028	

5 Produktion nach Güterarten - Deutschland

Melde-Nr.	Bezeichnung	Einheit	3. VJ 1995	2. VJ 1996	3. VJ 1996	3. VJ 1996 Anzahl Unternehmen
1	2	3	4	5	6	7
2625 11 000	Keramische Tröge, Wannen u.ä. Behältnisse für die Landwirtschaft; keramische Krüge u.ä. Behältnisse zu Transport- oder Verpackungszwecken	t 1000 DM	2 307 2 779	2 167 2 560	2 479 3 395	5
2625 12 300	Andere keramische Waren - aus Porzellan	t 1000 DM	18 12 481	17 14 598	16 14 237	4
2625 12 550	- aus anderen Stoffen	t	27 981	33 503	29 018	25
2625 12 590	- - aus gewöhnlichem Ton	1000 DM	65 830	67 276	61 252	
	- - aus anderen Stoffen (ohne solche aus gewöhnlichem Ton)	t 1000 DM	4 376 23 138	4 557 23 607	4 672 29 890	19
2626 11 000	Steine, Platten, Fliesen u.ä. keramische Waren, aus kiesel-säurehaltigen fossilen Mahlen oder Erden	t 1000 DM	1 145 3 210	.	.	2
	Geformte feuerfeste keramische Werkstoffe					
	- Feuerfeste Steine, Platten, Fliesen u.ä. Bauteile					
2626 12 100	- - mit einem Gehalt der Elemente Mg, Ca oder Cr, berechnet als MgO, CaO, Cr2O3, einzeln oder gemeinsam von mehr als 50 GHT (Basische Steine)	t 1000 DM	128 537 149 208	107 745 128 932	114 381 141 853	7
	- - mit einem Gehalt an Tonerde (Al2O3, an Kieselsäure (SiO2) oder einer Mischung oder Verbindung dieser Erzeugnisse von mehr als 50 GHT					
2626 12 330	- - - mit einem Gehalt an Kiesel-säure (SiO2) von 93 GHT oder mehr (Silikatsteine)	t 1000 DM	10 037 13 567	8 226 12 507	6 746 11 143	6
2626 12 350	- - - mit einem Gehalt an Tonerde (Al2O3) von mehr als 7, jedoch weniger als 45 GHT (Schemottesteine)	t 1000 DM	73 486 59 107	66 028 54 988	67 585 57 722	26
2626 12 370	- - - Andere feuerfeste Steine, Platten, Fliesen u.ä. Bauteile, mit einem Gehalt an Tonerde, an Kieselsäure oder einer Mischung oder Verbindung dieser Erzeugnisse von mehr als 50 GHT (Tonerdreiche Steine)	t 1000 DM	38 499 78 322	27 906 60 758	28 079 61 473	19
2626 12 900	- Andere feuerfeste Steine, Platten, Fliesen u.ä. Bauteile	t 1000 DM	30 503 45 502	18 419 56 388	16 953 52 461	19
	Feuerfeste Zemente, feuerfeste Mörtel, feuerfester Beton u.ä. feuerfeste Mischungen					
2626 13 001	- Basische Mörtel und Massen (Gehalt an MgO, CaO oder Cr2O3, einzeln oder allgemein von mehr als 50 GHT)	t 1000 DM	30 725 20 840	28 258 18 053	30 938 20 936	8
2626 13 003	- Saure Mörtel und Massen (Gehalt an Kieselsäure (SiO2) von 85 GHT oder mehr)	t 1000 DM	28 747 6 051	28 845 6 246	29 417 6 383	9
2626 13 005	- Schemottemörtel und -massen (Gehalt an Tonerde (Al2O3) von mehr als 10, jedoch weniger als 45 GHT und Kieselsäuregehalt (SiO2) unter 85 GHT)	t 1000 DM	34 379 32 132	31 206 33 505	31 892 34 029	25
2626 13 007	- Tonreiche Mörtel und Massen (Gehalt an Tonerde (Al2O3) von 45 GHT oder mehr)	t 1000 DM	36 711 38 661	35 958 31 447	36 792 32 181	16
2626 13 009	- Andere feuerfeste Mörtel und Massen	t 1000 DM	21 415 26 765	18 883 23 346	20 761 26 616	15
2626 14 100	Andere geformte feuerfeste Waren - Magnesit, Dolomit oder Chromit enthaltend, a.n.g.	t 1000 DM	.	737	.	2
2626 14 300	- mit einem Gehalt an Graphit oder Kohlenstoff in anderer Form, von mehr als 25 GHT	t 1000 DM	1 773 15 257	1 743 14 825	1 603 13 612	6
	- mit einer Mischung oder Verbindung von Tonerde oder Kieselsäure von mehr als 50 GHT					
2626 14 550	- - mit einem Gehalt an Tonerde (Al2O3) von weniger als 45 GHT	t 1000 DM	1 017 .	956 2 342	1 019 1 749	4
2626 14 590	- - mit einem Gehalt an Tonerde (Al2O3) von 45 GHT oder mehr	t 1000 DM	388 7 676	176 3 980	149 3 515	3

5 Produktion nach Güterarten - Deutschland

Melde-Nr.	Bezeichnung	Einheit	3. VJ 1995	2. VJ 1996	3. VJ 1996	3. VJ 1996 Anzahl Unternehmen
1	2	3	4	5	6	7
2626 14 903	- Andere feuerfeste keramische Waren - mit einem Gehalt an MgO, CaO oder Cr ₂ O ₃ , einzeln oder gemeinsam, von mehr als 50 GHT	t 1000 DM	- -	- -	- -	- -
2626 14 909	- Andere geformte feuerfeste keramische Waren, a.n.g.	t 1000 DM	19 390 57 069	27 078 47 169	30 721 48 354	13
2630 10 100	Unglasierte und glasierte keramische Fliesen, Würfel, Steinchen, Boden- und Wandplatten - Unglasierte Fliesen u.ä., mit einer Oberfläche von weniger als 49 cm ² , für Mosaik	1000 m ² 1000 DM	2
2630 10 200	- Glasierte Fliesen u.ä., mit einer Oberfläche von weniger als 49 cm ² , für Mosaik	1000 m ² 1000 DM	1 187 23 615	888 17 153	775 14 276	4
2630 10 300	- Unglasierte keramische Spaltplatten	1000 m ² 1000 DM	1 384 28 099	1 420 27 336	1 451 29 967	15
2630 10 530	- Andere unglasierte keramische Fliesen, Boden- und Wandplatten - aus Steinzeug	1000 m ² 1000 DM	1 111 36 619	1 086 34 846	737 25 454	6
2630 10 550	- aus Steingut oder feinen Erden	1000 m ² 1000 DM	- -	- -	- -	-
2630 10 590	- Andere unglasierte Fliesen, Boden- und Wandplatten, a.n.g.	1000 m ² 1000 DM	662 .	245 .	382 .	6
2630 10 710	- Andere glasierte keramische Fliesen, Boden- und Wandplatten - Spaltplatten	1000 m ² 1000 DM	3 486 64 158	3 269 55 783	3 231 56 543	13
2630 10 730	- aus Steinzeug, mit einer Oberfläche von mehr als 90 cm ²	1000 m ² 1000 DM	1 748 45 509	1 443 32 064	1 204 27 962	6
2630 10 750	- aus Steingut oder feinen Erden, mit einer Oberfläche von mehr als 90 cm ²	1000 m ² 1000 DM	5 036 87 988	5 272 86 372	4 582 75 507	6
2630 10 790	- Andere glasierte Fliesen, Boden- und Wandplatten, a.n.g.	1000 m ² 1000 DM	. .	1 907 33 686	1 913 35 742	3
2640 11 130	Mauerziegel, Hourdis, Deckenziegel und dgl., aus keramischen Stoffen - Mauerziegel für Mauerwerks-Konstruktionen - Hintermauerziegel, mit oder ohne Lochung, für die Erstellung von verputzten oder verkleideten Wänden	1000 m ³ 1000 DM	3 264 378 052	3 166 317 068	3 496 339 079	103
2640 11 150	- Vormauerziegel, mit oder ohne Lochung, für die Erstellung von Sichtmauerwerk	1000 m ³ 1000 DM	485 128 411	438 112 443	490 125 331	44
2640 11 170	- Ziegel für Boden- und Straßenbeläge	1000 m ³ 1000 DM	203 47 837	149 35 512	155 37 660	20
2640 11 300	- Hourdis, Deckenziegel und dgl.	t 1000 DM	33 366 7 626	26 607 .	28 245 7 258	12
2640 12 503	Deckziegel aus keramischen Stoffen, Schornsteinteile, Rauchleitungen, Bauzierate und andere Baukeramik - Deckziegel aus keramischen Stoffen, geformte Bauteile für die Verwendung als Dachindeckung mit überlappender Verlegung auf geneigten Dächern - Preßdeckziegel (z.B. Falz-, Pfannen-, Mönch-, Nonnenziegel)	1000 St 1000 DM	130 147 202 372	134 773 208 307	140 171 215 617	26
2640 12 505	- Biberschwänze	1000 St 1000 DM	69 939 50 609	66 327 47 844	73 101 51 522	17
2640 12 507	- Andere Strangziegel (z.B. Hohlpfannen, Hohlstrangziegel)	1000 St 1000 DM	1 478 3 603	1 483 2 864	1 849 3 616	7
2640 12 509	- Sonstige Deckziegel und Dachzubehörteile (z.B. First-, Giebelziegel, Ortsgang, Entlüfter)	1000 St 1000 DM	15 878 82 685	15 745 84 227	16 713 89 215	25
2640 12 700	- Schornsteinteile, Rauchleitungen, Bauzierate und andere Baukeramik	t 1000 DM	5 023 4 281	. .	5 580 4 699	3
2640 13 000	Keramische Rohre, Rohrleitungen, Rinnen, Rohrform-, Rohrverschluß- und Rohrverbindungsstücke	t 1000 DM	54 267 46 535	66 088 53 448	52 370 43 597	11
2651 11 000	Zementklinker	1000 t 1000 DM	582 36 075	419 26 331	552 33 996	7

5 Produktion nach Güterarten - Deutschland

Melde-Nr.	Bezeichnung	Einheit	3. VJ 1995	2. VJ 1996	3. VJ 1996	3. VJ 1996 Anzahl Unternehmen
1	2	3	4	5	6	7
2651 12 100	Portland-, Tonerdeschmelzzement und anderer Zement - Weißer Portlandzement darunter zum Absatz bestimmt	1000 t 1000 t 1000 DM	* 195 195 .	168 168 .	221 221 .	3 3
2651 12 300	- Anderer Portlandzement darunter zum Absatz bestimmt	1000 t 1000 t 1000 DM	* 7 932 7 786 943 344	8 228 8 094 978 123	8 158 8 028 967 545	34 34
2651 12 500	- Tonerdeschmelzzement darunter zum Absatz bestimmt	1000 t 1000 t 1000 DM	*	2 2
2651 12 900	- Anderer Zement (z.B. Hochofenzement, Puzzolanazement) darunter zum Absatz bestimmt	1000 t 1000 t 1000 DM	* . 2 482 272 243	. 2 275 252 729	. 2 392 266 348	31 31
2652 10 330	Luftkalk und hydraulischer Kalk - Luftkalk - - ungelöscht darunter zum Absatz bestimmt	1000 t 1000 t 1000 DM	* 1 447 1 399 163 782	1 392 1 323 156 301	1 398 1 337 156 892	21 20
2652 10 350	- - gelöscht darunter zum Absatz bestimmt	1000 t 1000 t 1000 DM	* . 289 37 526	. 292 38 093	. 286 37 680	18 18
2652 10 500	- Hydraulischer Kalk darunter zum Absatz bestimmt	1000 t 1000 t 1000 DM	* . 259 25 599	. 217 21 404	. 220 21 874	15 15
2653 10 003	Gips aus gebranntem Gipsestein oder aus Calciumsulfat - Rauchgas-Entschwefelungsgips darunter zum Absatz bestimmt	1000 t 1000 t 1000 DM	*	2 2
2653 10 006	- Chemiegips darunter zum Absatz bestimmt	1000 t 1000 t 1000 DM	* 63 63 .	64 64 .	67 67 .	4 4
2653 10 008	- Anderer gebrannter Gips darunter zum Absatz bestimmt	1000 t 1000 t 1000 DM	* . 948 164 932	. 839 153 027	. 908 162 930	19 19
2661 11 301	Baublücke und Mauersteine, Dachsteine, Fliesen, aus Zement, Beton oder Kunststein (Kalksandstein) - Baublücke und Mauersteine - - aus Porenbeton	1000 t 1000 DM	938 196 846	876 182 798	981 208 997	33
2661 11 302	- - Vollsteine aus Leichtbeton	1000 t 1000 DM	173 23 189	156 23 786	165 23 231	21
2661 11 303	- - Andere Baublücke und Mauersteine, aus Leichtbeton	1000 t 1000 DM	458 37 806	441 36 032	464 36 822	44
2661 11 305	- - Vollsteine aus Normal- und Schwerbeton	1000 t 1000 DM	22 .	. .	41 3 810	7
2661 11 306	- - Andere Baublücke und Mauersteine, aus Normal- und Schwerbeton	1000 t 1000 DM	211 21 279	202 22 427	204 22 720	46
2661 11 307	- - Vormauersteine und Verblender, aus Kunststein (Kalksandstein)	1000 t 1000 DM	328 24 969	356 26 332	309 24 335	15
2661 11 308	- - Vollsteine aus Kunststein (Kalksandstein)	1000 t 1000 DM	2 306 180 394	2 344 176 577	2 345 183 561	71
2661 11 309	- - Andere Baublücke und Mauersteine, aus Kunststein (Kalksandstein)	1000 t 1000 DM	1 633 159 314	1 571 137 941	1 551 135 194	68
2661 11 501	- Dachsteine, Gehwegplatten, Belagplatten, Betonpflastersteine u.ä. - - Dachsteine aus Beton - - - großformatig	1000 St 1000 t 1000 DM	228 233 711 260 306	202 202 723 268 295	229 701 829 293 068	5
2661 11 502	- - - kleinformig	1000 St 1000 t 1000 DM	4
2661 11 503	- - - First- und Gratsteine	1000 St 1000 t 1000 DM	5 030 21 26 507	2 911 10 17 108	5 664 19 .	5
2661 11 504	- - Gehwegplatten, Belagplatten	1000 t 1000 DM	902 113 136	902 115 619	863 113 040	84
2661 11 505	- - Betonpflastersteine	1000 t 1000 DM	5 223 465 589	5 526 488 279	6 014 530 745	189
2661 11 509	- - Andere Ziegel, Fliesen u.dgl., aus Zement, Beton oder Kunststein	1000 t 1000 DM	136 42 661	131 37 176	132 36 436	25

5 Produktion nach Güterarten - Deutschland

Melde-Nr.	Bezeichnung	Einheit	3. VJ 1996	2. VJ 1996	3. VJ 1996	3. VJ 1996 Anzahl Unternehmen
1	2	3	4	5	6	7
	Vorgefertigte Bauelemente aus Zement, Beton oder Kunststein (Kalksandstein)					
2661 12 001	- Großformatige Wandbauteile (Wandtafeln)	1000 t 1000 DM	1 136 230 333	748 215 706	820 237 896	144
2661 12 002	- Lärmschutzwände	1000 t 1000 DM	13 5 902	11 4 942	14 5 864	7
2661 12 003	- Großformatige Deckentafeln	1000 t 1000 DM	1 774 369 154	1 889 392 313	1 974 402 004	178
2661 12 004	- Deckenbalken und Deckenhohlbalcken	1000 t 1000 DM	7 1 747	3 1 197	3 1 034	14
2661 12 005	- Pfosten und Platten aller Art	1000 t 1000 DM	10 2 387	14 3 651	11 2 914	16
2661 12 006	- Schornsteinformstücke	1000 t 1000 DM	135 44 832	131 46 066	133 44 976	22
2661 12 007	- Fertigteile für Gartenbau und Landwirtschaft	1000 t 1000 DM	530 91 263	487 85 300	503 88 225	76
2661 12 008	- Fertigteile konstruktiver Art (z.B. Balken, Stürze, Binder usw.)	1000 t 1000 DM	1 241 432 388	1 128 396 014	1 236 423 126	237
2661 12 009	- Andere vorgefertigte Bauelemente	1000 t 1000 DM	1 443 395 661	1 383 366 525	1 460 384 404	284
2661 13 000	Rohre aus Zement, Beton oder Kunststein (Kalksandstein)	1000 t 1000 DM	1 021 161 799	1 072 158 664	1 017 156 797	104
2661 20 003	Vorgefertigte Gebäude aus Zement oder Betonfertigteilen - Wohngebäude	m2 St 1000 DM	12 614 58 17 548	9 538 34 9 312	6 966 54 12 147	4
2661 20 005	- Nichtwohngebäude	m2 St 1000 DM	88 973 1 189 53 043	81 984 1 194 48 620	131 417 1 103 68 029	21
2661 20 009	- Andere Gebäude (z.B. Garagen)	m2 St 1000 DM	300 538 12 987 80 441	254 576 12 097 80 010	262 097 12 647 78 934	47
	Platten, Tafeln, Dielen, Fliesen u.ä. Waren aus Gips oder aus Mischungen auf der Grundlage von Gips					
	- Gipsbauplatten, kartonummantelt oder kernarmiert durch Papierfasern					
2662 10 501	- - Gipskartonplatten, gem. Din 18 180	1000 m2 1000 DM	41 944 103 104	44 486 108 443	50 160 124 591	6
2662 10 503	- - Gipsfaserplatten	1000 m2 1000 DM	.	.	.	2
2662 10 505	- - Gips-Wandbauplatten (Vollgipsplatten, Tafeln, bewehrt oder unbewehrt), gem. DIN 18 163	1000 m2 1000 DM	406 11 990	672 12 158	828 15 063	4
2662 10 507	- - Gipsbauplatten, kaschiert und weiterverarbeitet (Gipskartonverbundplatten, Dekorplatten)	1000 m2 1000 DM	1 432 21 563	1 027 17 190	1 077 18 287	4
	- Andere Platten, Tafeln, Dielen, Fliesen u.ä. Waren					
2662 10 903	- - Gipsbauplatten, Tafeln, Dielen, Fliesen u.ä. Waren, aus Gips oder aus Mischungen auf der Grundlage von Gips, ummantelt oder bewehrt mit anderen Materialien	1000 m2 1000 DM	- -	- -	- -	-
2662 10 909	- - Andere Gipsbauteile, Wandbauplatten, Deckenplatten, Steine	1000 m2 1000 DM	576 .	4
2663 10 000	Frischbeton (Transportbeton)	1000 m3 1000 t 1000 DM	15 511 35 412 2 027 983	16 181 36 730 2 102 429	15 834 36 943 2 066 201	603
2664 10 001	Mörtel u.ä. Beton, nicht feuerfest - Anderer Beton, der noch nicht mit Wasser angemacht wurde (Trockenbeton)	1000 t 1000 DM	99 18 698	111 15 625	112 17 046	12
2664 10 002	- - Werk-Neß-Mörtel - - Putzmörtel	1000 t 1000 DM	85 7 924	73 7 725	81 7 896	17
2664 10 003	- - Mauer Mörtel	1000 t 1000 DM	260 23 668	240 21 734	234 21 590	67
2664 10 004	- - anderer Mörtel	1000 t 1000 DM	71 5 292	88 5 834	92 5 646	27

5 Produktion nach Güterarten - Deutschland

Melde-Nr.	Bezeichnung	Einheit	3. VJ 1995	2. VJ 1996	3. VJ 1996	3. VJ 1996 Anzahl Unternehmen
1	2	3	4	5	6	7
2664 10 005	- Werk-Trocken-Mörtel - - Putzmörtel	1000 t 1000 DM	1 026 239 983	1 019 237 840	1 045 239 724	56
2664 10 006	- - Edelputz, anderer Putzmörtel	1000 t 1000 DM	210 92 453	242 121 445	251 113 594	20
2664 10 007	- - Mauermörtel	1000 t 1000 DM	686 92 459	797 119 948	808 118 716	44
2664 10 008	- - anderer Mörtel	1000 t 1000 DM	895 322 858	847 310 662	914 338 103	75
2665 11 003	Platten, Dielen, Fliesen, Blöcke u.dgl., aus Pflanzenfasern, Holzfällern u.ä., mit Zement, Gips oder anderen mineralischen Bindemitteln hergestellt - Dämm- und Leichtbauplatten - - aus Holzwolle (ohne Verbindung), mit Schichten aus Hertschaum oder Mineralfasern	1000 m2 1000 DM	1 056 9 053	1 103 9 853	1 233 10 452	9
2665 11 005	- - aus Holzwolle, mit Schichten aus Hertschaum, fest verbunden	1000 m2 1000 DM	1 509 23 425	1 381 22 186	1 389 23 470	8
2665 11 007	- - aus Holzwolle, mit Schichten aus Mineralfasern, fest verbunden	1000 m2 1000 DM	8 706	7 667	7 556	9
2665 11 009	- Andere Platten, Dielen, Fliesen, Blöcke u. dgl., aus anderen Fasern	1000 m2 1000 DM	759 23 224	767 23 428	843 25 200	8
2665 12 300	Platten, Dielen, Fliesen, Ziegel, Rohre, Rohrform-, Rohrverschluß- und Rohrverbindungsstücke, aus Asbestzement, Cellulosezement oder dgl. - Platten, Tafeln, Fliesen, Ziegel oder dgl.	1000 m2 1000 DM	5 793 90 863	5 407 86 933	4 964 82 330	7
2665 12 500	- Rohre, Rohrform-, Rohrverschluß- und Rohrverbindungsstücke	t 1000 DM	5 945 10 951	3 939 6 441	5 392 9 083	3
2665 12 900	- Andere Waren aus Asbestzement, Cellulosezement oder dgl.	t 1000 DM	4 868 7 079	3 923 4 653	4 430 6 669	6
2666 11 000	Andere Waren aus Gips oder aus Mischungen auf der Grundlage von Gips (auch Dekorplatten)	t 1000 DM	.	.	.	1
2666 12 001	Andere Waren aus Zement, Beton oder Kunststein (ohne Ziegel und Rohre) - Platten und Dielen für Wände und Decken - - aus Leichtbeton	t 1000 DM	.	.	.	2
2666 12 002	- - aus Porenbeton	t 1000 DM	86 426 31 188	75 338 25 234	84 182 29 070	8
2666 12 003	- - aus Normal- und Schwerbeton	t 1000 DM	79 046 17 626	81 541 18 754	73 114 18 996	13
2666 12 004	- Deckensteine aus Leichtbeton	t 1000 DM	6 911 1 111	5 462 840	6 029 903	8
2666 12 005	- Deckensteine aus Normal- und Schwerbeton	t 1000 DM	.	.	.	1
2666 12 006	- Eisenbahnschwellen	t 1000 DM	227 812 65 482	212 591 60 893	190 904 55 793	10
2666 12 007	- Stahl- und Spannbetonmasten	t 1000 DM	.	.	.	1
2666 12 009	- Andere Waren aus Zement, Beton oder Kunststein, a.n.g.	t 1000 DM	79 907 82 094	90 666 84 005	96 137 88 437	36
2670 11 000	Bearbeiteter Marmor, Travertin und Alabaster	t 1000 DM	59 791 84 643	55 742 75 801	55 582 86 013	99
2670 12 100	Pflastersteine und -platten, Bordsteine, Fliesen, Würfel von Naturstein; andere bearbeitete Kalksteine, Granit, Werksteine, Tonschiefer - Pflastersteine, Bordsteine und Pflasterplatten, aus Naturstein (ohne Schiefer)	t 1000 DM	39 166 7 689	27 640 5 489	31 237 6 249	23
2670 12 300	- Fliesen, Würfel u. dgl., Körnungen, Splitter und Mehl von Natursteinen, künstlich gefärbt, für Mosaiken	t 1000 DM	.	797	.	2
2670 12 400	- Andere bearbeitete Kalksteine	t 1000 DM	17 594 19 253	15 516 16 980	16 730 18 597	23

5 Produktion nach Güterarten - Deutschland

Melde-Nr.	Bezeichnung	Einheit	3. VJ 1995	2. VJ 1996	3. VJ 1996	3. VJ 1996 Anzahl Unternehmen
1	2	3	4	5	6	7
2670 12 600	- Bearbeiteter Granit	t 1000 DM	57 213 117 186	47 351 115 354	48 354 118 579	101
2670 12 800	- Andere bearbeitete Werksteine	t 1000 DM	28 311 57 264	22 883 46 622	29 434 63 748	46
2670 12 900	- Bearbeiteter Tonschiefer und Waren aus Tonschiefer oder aus Preßschiefer	t 1000 DM	4 910 .	4 855 8 434	4 732 .	7
2681 11 100	Mühl- und Mahlsteine, Schleifkörper, Wetz- und Poliersteine - Mühlsteine und Steine zum Mahlen, Zerfasern oder Brechen	t 1000 DM	1
2681 11 200	- Schleifkörper aus agglomerierten synthetischen oder natürlichen Diamanten	t 1000 DM	178 38 483	215 38 830	178 37 425	21
2681 11 300	- Schleifkörper aus anderen agglomerierten Schleifstoffen - - mit Kunstharzbindung - - - mit Faserstoffverstärkung	t 1000 DM	6 602 55 103	5 946 49 756	5 923 49 675	20
2681 11 400	- - - ohne Faserstoffverstärkung	t 1000 DM	2 546 27 123	2 668 24 800	2 247 24 308	27
2681 11 500	- - mit keramischer oder Silikatbindung	t 1000 DM	4 267 65 243	3 974 62 086	3 780 60 118	28
2681 11 603	- Andere Schleifkörper aus anderen agglomerierten Schleifstoffen - - mit anderen Bindungen	t 1000 DM	. 4 550	. 4 058	. 3 679	10
2681 11 609	- - Andere Schleifkörper aus agglomerierten natürlichen Schleifstoffen, a.n.g.	t 1000 DM	63 11 749	53 10 520	44 9 221	9
2681 11 700	- Schleifkörper aus Naturstein	t 1000 DM	- -	- -	- -	-
2681 11 800	- Wetz- oder Poliersteine zum Handgebrauch	t 1000 DM	- -	- -	- -	-
2681 12 300	Natürliche oder künstliche Schleifstoffe, in Pulver- oder Körnerform - auf einer Unterlage aus Gewebe aus Spinnstoffen	1000 m2 1000 DM	5 222 96 799	5 708 97 225	5 927 98 838	9
2681 12 500	- auf einer Unterlage aus Papier oder Pappe	1000 m2 1000 DM	7 933 41 089	8 567 44 412	8 360 43 716	9
2681 12 903	- auf einer Unterlage aus anderen Stoffen - - auf Kombination aus Papier und Gewebe (Schleifkombination)	1000 m2 1000 DM	169 .	164 .	148 3 329	4
2681 12 905	- - auf Vulkangfaser	1000 m2 1000 DM	466 11 983	566 14 352	366 9 867	7
2681 12 909	- - auf anderen Stoffen	1000 m2 1000 DM	2
2682 11 100	Asbestwaren - Bearbeitete Asbestfasern; Mischungen auf der Grundlage von Asbest; Schnüre, Seile, Gewebe, Gewirke, Bekleidung, Schuhe u. Kopfbedeckungen, aus Asbest oder aus Mischungen auf der Grundlage von Asbest	t 1000 DM	- -	-
2682 11 300	- Gerne aus Asbest oder aus Mischungen auf der Grundlage von Asbest	t 1000 DM	- -	- -	- -	-
2682 11 500	- Papier, Pappe und Filz u.a. Waren, aus Asbest oder aus Mischungen auf der Grundlage von Asbest	t 1000 DM	1
2682 11 700	- Dichtungsmaterial aus zusammengepreßten Asbestfasern und Elastomeren, in Platten oder Rollen	t 1000 DM	2
2682 11 930	- Bremsbeläge, Bremsklötze, Kupplungsbeläge, auf der Grundlage von Asbest, anderen mineralischen Stoffen oder Zellstoff	t 1000 DM	11 727 163 934	9 592 152 631	9 088 154 822	13
2682 11 950	- - Bremsbeläge und Bremsklötze - - Reibungsbeläge für Kupplungen u. dgl.	t 1000 DM	5 546 39 664	3 852 29 757	4 145 29 722	7

5 Produktion nach Güterarten - Deutschland

Melde-Nr.	Bezeichnung	Einheit	3. VJ 1995	2. VJ 1996	3. VJ 1996	3. VJ 1996 Anzahl Unternehmen
1	2	3	4	5	6	7
	Waren aus Asphalt oder aus ähnlichen Stoffen					
	- Dach- und Dichtungsbahnen u.ä.					
	Waren, aus Asphalt o.ä. Stoffen, in Rollen					
2682 12 531	- - Dach- und Dichtungsbahnen	1000 m2	14 420	11 684	13 862	13
	- - - aus Rohdachpappe	1000 DM	22 802	18 677	19 882	
2682 12 533	- - - aus Glasvlies	1000 m2	9 521	8 092	10 550	22
		1000 DM	17 442	12 116	16 669	
2682 12 535	- - - Schweiß- und Schmelzbahnen	1000 m2	16 616	15 500	19 033	24
		1000 DM	68 550	61 308	74 179	
2682 12 537	- - - Polymerbitumenbahnen	1000 m2	21 250	18 688	24 959	24
		1000 DM	148 513	117 757	149 666	
2682 12 539	- - - Andere Dach- und Dichtungsbahnen	1000 m2	9 429	11 449	13 350	23
		1000 DM	40 065	37 217	43 630	
2682 12 590	- - Andere Waren in Rollen	1000 m2	.	.	.	2
		1000 DM	.	.	.	
2682 12 900	- Andere Waren aus Asphalt o.ä. Stoffen	t	5 621	6 719	6 663	5
		1000 DM	6 946	8 063	7 442	
2682 13 000	Bituminöse Mischungen auf der Grundlage von Naturasphalt, Naturbitumen u.ä. (z.B. Asphaltmastix, Verschnittbitumen)	1000 t	4 479	3 923	4 485	76
		1000 DM	362 422	303 067	339 194	
2682 14 000	Künstlicher Graphit; kolloider oder halbkolloider Graphit; Zubereitungen auf der Grundlage von Graphit o.ä. Kohlenstoffen	t	5 055	.	4 800	3
		1000 DM	34 078	33 854	32 928	
2682 15 000	Künstlicher Korund	t	10 798	13 154	10 271	4
		1000 DM	19 818	23 138	17 341	
	Mineralische Wollen, geblähte mineralische Erzeugnisse, Mischungen aus mineralischen Stoffen, andere Waren aus mineralischen Stoffen, a.n.g.					
2682 16 100	- Hüttenwolle, Steinwolle u.ä. mineralische Wollen, auch miteinander gemischt, lose, in Platten oder in Rollen	t	95 920	83 505	95 591	8
		1000 DM	133 897	120 694	136 601	
2682 16 200	- Geblähter Vermiculit, geblähter Ton, Scheumeschlacke u.ä. geblähte mineralische Erzeugnisse, auch miteinander gemischt	t	201 334	183 765	206 629	13
		1000 DM	47 533	48 949	51 834	
2682 16 300	- Mischungen und Waren aus mineralischen Stoffen zu Wärme-, Kälte- oder Schallschutzzwecken (ohne Waren aus Asbest- oder Cellulosezement und ohne keramische Waren)	t	65 471	54 715	60 339	14
		1000 DM	75 634	68 656	74 753	
2682 16 500	- Bearbeiteter Glimmer und Glimmerwaren, auch auf Unterlagen	t	-	-	-	-
		1000 DM	-	-	-	
2682 16 700	- Waren aus Graphit oder anderem Kohlenstoff, nicht für elektrotechnische Zwecke	t	.	.	.	3
		1000 DM	2 072	1 684	1 680	
2682 16 800	- Waren aus Torf	t	.	.	.	2
		1000 DM	.	.	.	
2682 16 900	- Andere Waren aus Steinen oder anderen mineralischen Stoffen, a.n.g.	t	6 457	5 438	5 220	10
		1000 DM	7 549	7 991	8 402	
2699 00 000	Veredlung von Erzeugnissen dieser Güterabteilung	1000 DM	127 514	124 845	146 873	41
	Eisen- und Stahlerzeugnisse; NE-Metalle und -erzeugnisse					
	Roh- und Spiegeleisen, in Masseln, Blöcken oder anderen Rohformen					
2710 11 001	- Stahlorheisen	t	*	.	.	8
	darunter zum Absatz bestimmt	t	.	.	.	1
		1000 DM	.	.	.	
2710 11 002	- Gießereiroheisen (einschl. Spiegeleisen)	t	*	.	.	1
	darunter zum Absatz bestimmt	t	.	.	.	1
		1000 DM	45 906	.	.	
2710 12 001	Ferromengen, mit einem Kohlenstoffgehalt von mehr als 2 GHT (EGKS) (hochgekohlt)	t	*	-	-	-
	darunter zum Absatz bestimmt	t	-	-	-	-
		1000 DM	-	-	-	
2710 13 001	Eisenschwamm in Stücken, Pellets u.ä. Formen	t	*	.	.	1
	darunter zum Absatz bestimmt	t	.	.	.	1
		1000 DM	.	.	.	

5 Produktion nach Güterarten - Deutschland

Melde-Nr.	Bezeichnung	Einheit	3. VJ 1995	2. VJ 1996	3. VJ 1996	3. VJ 1996 Anzahl Unternehmen
1	2	3	4	5	6	7
	Flüssigstahl, unlegiert; Blöcke, Halbzeug, Rundstrangguß, aus unlegiertem Stahl					
2710 20 001	- Flüssigstahl für Stahlguß darunter zum Absatz bestimmt	t t 1000 DM	* - -	- - -	- - -	- -
2710 20 002	- Blöcke und Rundstrangguß darunter zum Absatz bestimmt	t t 1000 DM	* 7 946 470 1 813 673 687 426	7 882 852 2 043 312 706 767	7 891 411 1 884 169 682 401	26 19
2710 20 003	- Gewalztes Halbzeug darunter zum Absatz bestimmt	t t 1000 DM	* 682 509 425 203 259 338	536 776 336 872 186 682	502 671 298 468 154 447	13 12
	Flüssigstahl, aus nichtrostendem oder anderem legierten Stahl; Blöcke, Halbzeug, Rundstrangguß, aus nichtrostendem oder anderem legierten Stahl					
2710 30 001	- Flüssigstahl für Stahlguß darunter zum Absatz bestimmt	t t 1000 DM	* - -	- - -	- - -	- -
2710 30 002	- Blöcke und Rundstrangguß darunter zum Absatz bestimmt	t t 1000 DM	* 2 182 137 429 334 327 979	1 949 348 369 461 251 647	1 808 684 401 568 258 397	23 15
2710 30 003	- Gewalztes Halbzeug darunter zum Absatz bestimmt	t t 1000 DM	* 138 781 99 326 115 914	93 425 68 878 73 590	91 185 74 398 67 372	7 7
	Warmbreitband, Bandstahl, Breitflachstahl, Bandblech, kaltgewalzte Bleche, Elektroblech u.ä. Bleche, aus unlegiertem, nichtrostendem oder anderem legierten Stahl					
2710 40 001	- Warmbreitband darunter zum Absatz bestimmt	t t 1000 DM	* 5 259 339 2 318 984 1 195 430	4 765 122 2 128 586 1 023 473	4 902 510 2 224 535 1 042 149	5 5
2710 40 002	- Bandstahl mit einer Breite von weniger als 600 mm darunter zum Absatz bestimmt	t t 1000 DM	* 416 266 385 445 316 984	369 661 349 343 278 736	348 629 328 909 258 654	12 11
2710 40 003	- Breitflachstahl, Quertoblech darunter zum Absatz bestimmt	t t 1000 DM	* 804 408 781 725 646 470	712 764 683 739 565 757	721 178 678 984 522 822	11 11
2710 40 004	- Bandblech, warmgewalzt darunter zum Absatz bestimmt	t t 1000 DM	* 177 201 191 881	182 352 190 264	181 983 172 522	9 9
2710 40 005	- Kaltgewalztes Blech in Rollen oder Tafeln, mit einer Breite von mehr als 500 mm darunter zum Absatz bestimmt	t t 1000 DM	* 2 951 307 1 311 104 1 483 797	2 654 371 1 065 411 1 085 664	2 706 876 1 082 272 1 071 194	16 15
2710 40 006	- Elektroblech in Rollen oder Tafeln, mit einer Breite von mehr als 500 mm darunter zum Absatz bestimmt	t t 1000 DM	*	2 2
2710 40 007	- Verpackungsblech darunter zum Absatz bestimmt	t t 1000 DM	*	2 2
2710 40 008	- Oberflächenveredelte Bleche, mit einer Breite von mehr als 500 mm darunter zum Absatz bestimmt	t t 1000 DM	* 1 391 980 1 274 977 1 190 497	1 414 781 1 315 709 1 173 465	1 413 866 1 284 575 1 129 499	9 9
2710 50 001	Walzdraht (einschl. zum Ablängen), aus unlegiertem, nichtrostendem oder anderem legierten Stahl darunter zum Absatz bestimmt	t t 1000 DM	* 1 209 945 676 984	1 350 703 654 115	1 283 590 622 337	11 10
	Betonstahl in Stäben; Stab- und Flachstahl, warmgewalzt, aus unlegiertem, nichtrostendem oder anderem legierten Stahl					
2710 60 001	- Betonstahl in Stäben (einschl. abgelängt, aus Walzdraht) darunter zum Absatz bestimmt	t t 1000 DM	* 478 900 180 428	499 204 179 670	566 203 199 470	7 7
2710 60 002	- Stab- und Flachstahl (einschl. abgelängt, aus Walzdraht) darunter zum Absatz bestimmt	t t 1000 DM	* 333 188 391 989	256 798 292 279	249 159 262 624	12 10
	Profile und Träger, aus unlegiertem, nichtrostendem oder anderem legierten Stahl					
2710 70 001	- L-, T-Profile, H- und I-Profile unter 80 mm, Spezialprofile, Profilstäbe, warmgewalzt darunter zum Absatz bestimmt	t t 1000 DM	* . . .	36 489 65 223	33 703 57 576	4 4

5 Produktion nach Güterarten - Deutschland

Melde-Nr.	Bezeichnung	Einheit	3. VJ 1995	2. VJ 1996	3. VJ 1996	3. VJ 1996 Anzahl Unternehmen
1	2	3	4	5	6	7
2710 70 002	- I-Träger, Breitflanschträger, Grubenausbauprofile, Formstahl u.a. Träger darunter zum Absatz bestimmt	t t 1000 DM	* 373 866 239 483	421 400 225 104	389 546 209 555	7 7
2710 81 001	Spundwunderzeugnisse darunter zum Absatz bestimmt	t t 1000 DM	* . .	51 093 51 093 60 251	48 034 48 034 57 655	3 3
2710 82 001	Oberbaumaterial (Schienen, Schwellen, Befestigungsmaterial) darunter zum Absatz bestimmt	t t 1000 DM	* 75 250 75 250 86 788	52 852 58 000	62 597 67 679	6 6
2710 91 000	Granulierte Schlacke (Schlacken-sand) u.a. Schlacken, Zunder u.a. Abfälle der Eisen- und Stahlherstellung darunter zum Absatz bestimmt	t t 1000 DM	* 4 601 596 4 042 645 33 459	4 102 961 3 689 587 30 040	4 245 724 3 798 848 32 755	22 17
2710 92 000	Abfälle und Schrott aus Eisen oder Stahl	t t 1000 DM	81 976 16 338	58 015 10 559	58 318 10 479	15
2710 93 000	Abfallblöcke aus Eisen oder Stahl (EGKS)	t t 1000 DM	- -	- -	- -	-
2721 10 000	Rohre aus Gußeisen darunter zum Absatz bestimmt	t t 1000 DM	* 71 335 123 573	81 778 133 643	80 730 131 723	9 9
2721 20 330	Rohrform-, Rohrverschluß- und Rohrverbindungsstücke, aus Gußeisen - aus nicht verformbarem Gußeisen - - für Druckrohre darunter zum Absatz bestimmt	t t t 1000 DM	* 2 549 2 549 17 672	2 344 2 344 18 125	1 906 1 906 .	6 6
2721 20 350	- - Andere Rohrform-, Rohrverschluß- und Rohrverbindungsstücke darunter zum Absatz bestimmt	t t t 1000 DM	* 4 249 19 746	4 811 .	3 940 .	10 9
2721 20 500	- aus verformbarem Gußeisen darunter zum Absatz bestimmt	t t t 1000 DM	* . . .	5 701 5 701 39 215	5 411 5 411 36 945	7 7
2721 20 700	- aus Stahlguß darunter zum Absatz bestimmt	t t t 1000 DM	*	1 1
2722 10 303	Rohre und Hohlprofile, aus Eisen oder Stahl - nahtlos, aus Eisen (ohne solche aus Gußeisen) oder Stahl - - Präzisionsstahlrohre, nahtlos darunter zum Absatz bestimmt	t t t 1000 DM	* 49 984 175 503	37 883 147 171	38 814 143 648	13 13
2722 10 309	- - Andere nahtlose Rohre darunter zum Absatz bestimmt	t t t 1000 DM	* 331 419 511 443	312 212 509 017	307 736 507 823	31 31
2722 10 530	- Stahlrohre und Hohlprofile, geschweißt, genietet oder gefalzt - - Stahlrohre mit kreisförmigem inneren und äußeren Querschnitt und einem äußeren Durchmesser von mehr als 406,4 mm darunter zum Absatz bestimmt	t t t 1000 DM	* 268 368 382 776	247 902 381 135	252 344 370 486	36 36
2722 10 553	- - Stahlrohre und Hohlprofile mit kreisförmigem Querschnitt, mit einem äußeren Durchmesser von 406,4 mm oder weniger, oder mit nicht kreisförmigem Querschnitt jeder Abmessung - - - Präzisionsstahlrohre, geschweißt darunter zum Absatz bestimmt	t t t 1000 DM	* 147 336 140 696 312 224	130 495 118 967 237 832	115 045 108 065 223 440	31 31
2722 10 559	- - - Andere Stahlrohre und Hohlprofile, geschweißt, auch genietet oder gefalzt darunter zum Absatz bestimmt	t t t 1000 DM	* . . .	108 420 195 111	132 479 226 482	39 39
2722 20 100	Flansche, Form-, Verschluß- und Verbindungsstücke, Bogen und Winkel, aus Stahl, nicht gegossen - Flansche darunter zum Absatz bestimmt	t t t 1000 DM	* 26 752 26 752 125 471	25 667 25 667 119 833	27 070 27 070 121 425	36 36
2722 20 300	- Form-, Verschluß- und Verbindungsstücke mit Gewinde, nicht zum Stumpfschweißen darunter zum Absatz bestimmt	t t t 1000 DM	* 5 198 5 198 54 478	4 817 4 817 52 274	5 260 5 260 55 016	19 19
2722 20 500	- Form-, Verschluß- und Verbindungsstücke ohne Gewinde, nicht zum Stumpfschweißen darunter zum Absatz bestimmt	t t t 1000 DM	* 10 729 10 729 95 306	9 494 9 494 96 855	9 558 9 558 101 002	44 44

5 Produktion nach Güterarten - Deutschland

Melde-Nr.	Bezeichnung	Einheit	3. VJ 1995	2. VJ 1996	3. VJ 1996	3. VJ 1996 Anzahl Unternehmen
1	2	3	4	5	6	7
	- Bogen, Winkel; Form-, Verschluß- und Verbindungsstücke, zum Stumpfschweißen, aus Stahl, nicht gegossen					
2722 20 730	- - Bogen und Winkel darunter zum Absatz bestimmt	t t 1000 DM	* 4 363 4 363 34 565	5 015 5 015 38 505	4 661 4 661 39 836	25 25
2722 20 750	- - Andere Form-, Verschluß- und Verbindungsstücke darunter zum Absatz bestimmt	t t 1000 DM	* 3 539 3 539 25 888	3 524 3 524 24 338	3 522 3 522 28 598	27 27
	Anderer Stabstahl, aus Eisen oder nichtlegiertem Stahl					
	- Stabstahl aus Automatenstahl und aus nichtlegiertem Stahl, mit einem Kohlenstoffgehalt von weniger als 0,25 GHT, nur kalthergestellt oder nur kaltfertiggestellt					
2731 10 130	- - aus Automatenstahl darunter zum Absatz bestimmt	t t 1000 DM	* 33 349 51 439	27 958 44 804	25 940 38 712	16 16
2731 10 150	- - aus nichtlegiertem Stahl, mit einem Kohlenstoffgehalt von weniger als 0,25 GHT (ohne Flachstahl) darunter zum Absatz bestimmt	t t 1000 DM	* . 83 893	61 517 75 904	60 034 71 598	14 14
2731 10 300	- Flachstahl aus nichtlegiertem Stahl, mit einem Kohlenstoffgehalt von weniger als 0,25 GHT darunter zum Absatz bestimmt	t t 1000 DM	* . 17 211	8 569 14 811	8 524 14 056	5 5
	- Anderer Stabstahl, kaltfertiggestellt, aus nichtlegiertem Stahl, plattiert, überzogen oder bearbeitet					
2731 10 530	- - plattiert oder überzogen darunter zum Absatz bestimmt	t t 1000 DM	*	1 1
2731 10 550	- - bearbeitet darunter zum Absatz bestimmt	t t 1000 DM	*	4 4
2731 10 600	- Anderer Stabstahl, nur kalthergestellt oder nur kaltfertiggestellt, mit einem Kohlenstoffgehalt von 0,25 GHT oder mehr, jedoch weniger als 0,6 GHT darunter zum Absatz bestimmt	t t 1000 DM	* 19 802 23 951	17 497 21 005	16 272 18 076	9 9
2731 10 700	- Anderer Stabstahl, nur kalthergestellt oder nur kaltfertiggestellt, mit einem Kohlenstoffgehalt von 0,6 GHT oder mehr darunter zum Absatz bestimmt	t t 1000 DM	* 2 492 2 492 5 055	3 195 3 195 4 831	1 523 1 523 3 286	7 7
	Profile aus unlegiertem Stahl; Stäbe und Flachstahl, aus Schnellarbeitsstahl, Mangan-Silicium-Stahl und aus anderem legierten Stahl, kaltfertiggestellt					
2731 20 100	- Profile aus unlegiertem Stahl darunter zum Absatz bestimmt	t t 1000 DM	* 13 774 22 543	17 151 27 290	17 846 25 763	9 9
2731 20 200	- - Stäbe und Flachstahl - - aus Schnellarbeitsstahl darunter zum Absatz bestimmt	t t 1000 DM	*	2 2
2731 20 300	- - aus Mangan-Silicium-Stahl darunter zum Absatz bestimmt	t t 1000 DM	* - - .	- - .	- - .	- -
	- - aus anderem legierten Stahl, nicht plattiert, überzogen oder bearbeitet					
2731 20 530	- - - aus Wälzlagerstahl darunter zum Absatz bestimmt	t t 1000 DM	* 1 518 1 518 3 201	1 070 1 070 2 134	1 155 1 155 2 317	4 4
2731 20 550	- - - aus Werkzeugstahl darunter zum Absatz bestimmt	t t 1000 DM	* 501 501 2 555	736 736 .	578 578 .	3 3
2731 20 570	- - - aus anderem legierten Stahl darunter zum Absatz bestimmt	t t 1000 DM	* 10 756 10 756 20 728	7 680 7 680 15 643	9 938 9 938 17 868	10 10
	- - aus anderem legierten Stahl (ohne nichtrostenden Stahl), plattiert, überzogen oder bearbeitet					
2731 20 730	- - - plattiert oder überzogen darunter zum Absatz bestimmt	t t 1000 DM	* - - .	- - .	- - .	- -

5 Produktion nach Güterarten - Deutschland

Melde-Nr.	Bezeichnung	Einheit	3. VJ 1995	2. VJ 1996	3. VJ 1996	3. VJ 1996 Anzahl Unternehmen
1	2	3	4	5	6	7
2731 20 750	- - - bearbeitet derunter zum Absatz bestimmt	t 1000 DM	. .	2 393 2 393 9 994	2 024 2 024 9 666	3 3
	Stäbe, Flachstahl und Profilstäbe aus nichtrostendem oder aus anderem legierten Stahl					
2731 30 300	- Kaltfertiggestellt, aus nichtrostendem Stahl derunter zum Absatz bestimmt	t 1000 DM	16 081 16 081 90 043	11 931 11 931 72 948	9 677 9 677 64 956	13 13
	- Profilstäbe, nur kalthergestellt oder nur kaltfertiggestellt, aus anderem legierten Stahl (ohne nichtrostendem Stahl)					
2731 30 530	- - kaltfertiggestellt derunter zum Absatz bestimmt	t 1000 DM	4 964 15 072	4 594 14 127	4 861 14 008	4 4
2731 30 550	- - kalthergestellt, aus flachgewalzten Erzeugnissen hergestellt derunter zum Absatz bestimmt	t 1000 DM	.	.	.	1 1
	Kaltgewalztes Elektrobend und Elektrospaltband, Bandstahl, Spaltband, Kaltband und -spaltband, aus unlegiertem Stahl, mit einer Breite von 500 mm oder weniger					
	- Kaltgewalztes Elektrobend und Elektrospaltband, mit einem Kohlenstoffgehalt von weniger als 0,25 GHT					
2732 10 130	- - Elektrobend, nicht kornorientiert derunter zum Absatz bestimmt	t 1000 DM	11 248 21 157	3 483 6 870	4 187 7 687	4 3
2732 10 150	- - Elektrospaltband, nicht kornorientiert, durch Längsteilen hergestellt derunter zum Absatz bestimmt	t 1000 DM	.	.	.	1 1
2732 10 170	- - Elektrospaltband, nicht schlußgeglüht derunter zum Absatz bestimmt	t 1000 DM	-	.	-	-
	- Kaltgewalzter Bandstahl und kaltgewalztes Spaltband, mit einem Kohlenstoffgehalt von weniger als 0,25 GHT, durch Längsteilen hergestellt					
2732 10 230	- - Bandstahl (ohne Elektrobend) derunter zum Absatz bestimmt	t 1000 DM	159 722 219 179	158 384 215 522	169 319 222 525	24 24
2732 10 250	- - Spaltband (ohne Elektrospaltband) derunter zum Absatz bestimmt	t 1000 DM	19 074 12 852	26 482 18 189	23 215 15 116	7 6
	- Kaltband und Kaltspaltband, mit einem Kohlenstoffgehalt von 0,25 GHT oder mehr					
2732 10 310	- - Kaltband, mit einem Kohlenstoffgehalt von weniger als 0,6 GHT derunter zum Absatz bestimmt	t 1000 DM	130 848 178 148	111 921 158 859	92 531 131 230	16 16
2732 10 330	- - Kaltspaltband, mit einem Kohlenstoffgehalt von weniger als 0,6 GHT, aus EGKS-Erzeugnissen hergestellt derunter zum Absatz bestimmt	t 1000 DM	.	.	.	2 2
2732 10 350	- - Kaltband, mit einem Kohlenstoffgehalt von 0,6 GHT oder mehr derunter zum Absatz bestimmt	t 1000 DM	27 015 27 015 63 744	27 681 27 681 62 505	27 030 27 030 59 055	15 15
2732 10 370	- - Kaltspaltband, mit einem Kohlenstoffgehalt von 0,6 GHT oder mehr, aus EGKS-Erzeugnissen hergestellt derunter zum Absatz bestimmt	t 1000 DM	-	-	-	-
	Veredeltes Kaltband aus unlegiertem Stahl, mit einer Breite von weniger als 500 mm					
	- Schmelztauchveredeltes Kaltband und Kaltspaltband					
2732 20 130	- - Kaltband derunter zum Absatz bestimmt	t 1000 DM	.	.	.	4 4
2732 20 150	- - Kaltspaltband, durch Längsteilen aus EGKS-Erzeugnissen hergestellt derunter zum Absatz bestimmt	t 1000 DM	.	.	.	1 1

5 Produktion nach Güterarten - Deutschland

Melde-Nr.	Bezeichnung	Einheit	3. VJ 1995	2. VJ 1996	3. VJ 1996	3. VJ 1996 Anzahl Unternehmen	
1	2	3	4	5	6	7	
	- Elektrolytisch mit Metallen veredeltes Kaltband und Kaltspaltband						
2732 20 230	- - Kaltband darunter zum Absatz bestimmt	t t 1000 DM	*	2 2	
2732 20 250	- - Kaltspaltband, durch Längsteilen aus EGKS-Erzeugnissen hergestellt darunter zum Absatz bestimmt	t t 1000 DM	*	2 2	
	- Organisch oder anorganisch überzogenes Kaltband und Kaltspaltband						
2732 20 330	- - Kaltband darunter zum Absatz bestimmt	t t 1000 DM	* 39 683	. . 33 896	. . .	3 3
2732 20 350	- - Kaltspaltband, durch Längsteilen aus EGKS-Erzeugnissen hergestellt darunter zum Absatz bestimmt	t t 1000 DM	*	2 2
2732 20 400	- Plattiertes Kaltband, mit einer Breite von weniger als 500 mm, aus unlegiertem Stahl darunter zum Absatz bestimmt	t t 1000 DM	* . .	6 170 6 170 16 214	6 671 6 671 16 493	6 286 6 286 16 510	3 3
	Elektrospaltband aus legiertem Stahl, Kaltband und Kaltspaltband aus nichtrostendem u. a. legierten Stahl, mit einer Breite von 500 mm oder weniger						
2732 30 130	- Elektrospaltband, kaltgewalzt, aus legiertem Stahl, durch Längsteilen aus EGKS-Erzeugnissen hergestellt - - kornorientiert darunter zum Absatz bestimmt	t t 1000 DM	*	3 2
2732 30 150	- - nicht kornorientiert darunter zum Absatz bestimmt	t t 1000 DM	*	2 2
	- Kaltband und Kaltspaltband, aus anderem legierten Stahl (ohne solchem aus nichtrostendem Stahl)						
2732 30 230	- - Kaltband darunter zum Absatz bestimmt	t t 1000 DM	* 29 907	. . 5 890 18 891	. . 5 674 18 698	7 7
2732 30 250	- - Kaltspaltband, durch Längsteilen aus EGKS-Erzeugnissen hergestellt darunter zum Absatz bestimmt	t t 1000 DM	*	2 2
	- Kaltband und Kaltspaltband, aus nichtrostendem Stahl						
2732 30 530	- - Kaltband darunter zum Absatz bestimmt	t t 1000 DM	* . .	10 325 10 325 84 743	11 581 11 581 73 278	12 459 12 459 73 041	5 5
2732 30 550	- - Kaltspaltband, durch Längsteilen aus EGKS-Erzeugnissen hergestellt darunter zum Absatz bestimmt	t t 1000 DM	* 61 496	. . 47 832	. . 52 763	3 3
	Profile und profilierte Bleche, aus unlegiertem Stahl, kalthergestellt						
2733 11 300	- Profile aus flachgewalzten Erzeugnissen (ohne Oberflächenveredelung) darunter zum Absatz bestimmt	t t 1000 DM	* . .	20 866 40 250	18 286 .	19 777 .	18 17
2733 11 500	- Profilierte Bleche darunter zum Absatz bestimmt	t t 1000 DM	*	1 1
2733 11 700	- Profile aus flachgewalzten Erzeugnissen, verzinkt oder anders oberflächenveredelt darunter zum Absatz bestimmt	t t 1000 DM	*	54 277 54 277 96 725	67 385 67 385 116 360	21 21
2733 12 000	Profile aus nichtrostendem Stahl, aus flachgewalzten Erzeugnissen darunter zum Absatz bestimmt	t t 1000 DM	*	4 506 4 506 9 882	5 547 5 547 11 948	10 10
	Dreht, aus Eisen oder unlegiertem Stahl						
	- mit einem Kohlenstoffgehalt von weniger als 0,25 GHT						
	- - mit einem Querschnitt von 0,80 mm oder mehr						
2734 11 301	- - - nicht überzogen (blank) darunter zum Absatz bestimmt	t t 1000 DM	* . .	488 880 245 133 216 766	450 275 228 180 191 795	508 783 245 823 200 325	49 40
2734 11 303	- - - verzinkt darunter zum Absatz bestimmt	t t 1000 DM	* . .	3 361 4 914	2 239 3 005	2 680 3 466	6 6

5 Produktion nach Güterarten - Deutschland

Melde-Nr.	Bezeichnung	Einheit	3. VJ 1995	2. VJ 1996	3. VJ 1996	3. VJ 1996 Anzahl Unternehmen
1	2	3	4	5	6	7
2734 11 304	- - - anders überzogen darunter zum Absatz bestimmt	t 1000 DM	. 1 181 2 433	. 1 067 2 454	. 1 166 2 431	5 3
2734 11 306	- - - mit einem Querschnitt von weniger als 0,80 mm nicht überzogen (blank) darunter zum Absatz bestimmt	t 1000 DM	. 801 2 951	. 571 2 008	. 627 2 031	5 4
2734 11 308	- - - verzinkt darunter zum Absatz bestimmt	t 1000 DM	. 882 2 482	. 905 2 370	. 895 2 335	4 4
2734 11 309	- - - anders überzogen darunter zum Absatz bestimmt	t 1000 DM	3 3
2734 11 503	- - mit einem Kohlenstoffgehalt von 0,25 GHT oder mehr, jedoch weniger als 0,6 GHT nicht überzogen (blank) darunter zum Absatz bestimmt	t 1000 DM	. 49 516 43 491 56 482	. 34 325 29 130 37 800	. 38 932 32 529 40 177	16 15
2734 11 505	- - verzinkt darunter zum Absatz bestimmt	t 1000 DM	. 4 535 4 123 6 157	. 4 408 4 115 5 607	. 4 283 4 044 5 356	9 8
2734 11 509	- - anders überzogen darunter zum Absatz bestimmt	t 1000 DM	2 2
2734 11 703	- - mit einem Kohlenstoffgehalt von 0,6 GHT oder mehr nicht überzogen (blank) darunter zum Absatz bestimmt	t 1000 DM	. 18 895 33 559	. 17 282 16 452 29 096	. 17 746 29 931	13 13
2734 11 705	- - verzinkt darunter zum Absatz bestimmt	t 1000 DM	. 8 736 6 622 11 824	. 6 183 4 508 7 972	. 7 047 5 460 9 485	8 7
2734 11 709	- - anders überzogen darunter zum Absatz bestimmt	t 1000 DM	. 10 760 15 952	. 10 120 14 294	. 10 304 13 891	5 5
2734 12 300	- Draht, aus nichtrostendem und aus anderem legierten Stahl aus nichtrostendem Stahl darunter zum Absatz bestimmt	t 1000 DM	. 10 645 10 364 66 499	. 9 365 9 227 57 197	. 8 206 8 039 53 077	17 15
2734 12 503	- aus anderem legierten Stahl - - Schweißdrähte, -bänder und -stäbe, weder umhüllt noch gefüllt darunter zum Absatz bestimmt	t 1000 DM	. 17 950 48 115	. 15 695 40 505	. 16 057 41 840	10 10
2734 12 509	- - Anderer Draht darunter zum Absatz bestimmt	t 1000 DM	. 14 738 33 831	. 10 121 21 520	. 9 441 20 701	13 10
2735 11 000	Ferromengen, mit einem Kohlenstoffgehalt von 2 GHT oder weniger darunter zum Absatz bestimmt	t 1000 DM	. . .	- - .	- - .	- -
2735 12 000	Ferrochrom darunter zum Absatz bestimmt	t 1000 DM	3 3
2735 13 000	Ferronickel darunter zum Absatz bestimmt	t 1000 DM	. . .	- - .	- - .	- -
2735 20 130	- - Andere Ferrolegierungen - Ferrosilicium, Ferrosiliciummengen - - Ferrosilicium darunter zum Absatz bestimmt	t 1000 DM	2 2
2735 20 150	- - Ferrosiliciummengen darunter zum Absatz bestimmt	t 1000 DM	1 1
2735 20 230	- - Ferrosiliciumchrom, Ferromolybdän darunter zum Absatz bestimmt	t 1000 DM	. . .	- - .	- - .	- -
2735 20 250	- - Ferromolybdän darunter zum Absatz bestimmt	t 1000 DM	. . .	- - .	- - .	- -
2735 20 330	- - Ferrowolfram und -siliciumwolfram, Ferrotitan und -siliciumtitan darunter zum Absatz bestimmt	t 1000 DM	. . .	- - .	- - .	- -

5 Produktion nach Güterarten - Deutschland

Melde-Nr.	Bezeichnung	Einheit	3. VJ 1995	2. VJ 1996	3. VJ 1996	3. VJ 1996 Anzahl Unternehmen
1	2	3	4	5	6	7
2735 20 350	- - Ferrotitan und Ferrosiliciumtitan darunter zum Absatz bestimmt	t t 1000 DM	. . .	- - .	- - .	- - .
2735 20 430	- - Ferrovanadium, Ferroniob - - Ferrovanadium darunter zum Absatz bestimmt	t t 1000 DM	1 1 .
2735 20 450	- - Ferroniob darunter zum Absatz bestimmt	t t 1000 DM	-	1 1 .
2735 20 500	- Ferrophosphor darunter zum Absatz bestimmt	t t 1000 DM	- . .	- - .	- - .	- - .
2735 20 900	- Andere Ferrolegierungen darunter zum Absatz bestimmt	t t 1000 DM	4 4 .
2735 30 000	Körner und Pulver, aus Roheisen, Spiegeleisen, Eisen oder Stahl darunter zum Absatz bestimmt	t t 1000 DM	30 218 30 218 26 484	27 834 27 906 .	26 922 26 549 .	9 8 .
2735 41 000	Geschmiedetes Halbzeug, aus unlegiertem Stahl darunter zum Absatz bestimmt	t t 1000 DM	3 1 .
2735 42 300	Geschmiedetes Halbzeug, aus nichtrostendem und aus anderen legierten Stahl - aus nichtrostendem Stahl darunter zum Absatz bestimmt	t t 1000 DM	4 731 17 545 .	4 196 15 693 .	4 194 16 290 .	4 4 .
2735 42 500	- aus anderem legierten Stahl darunter zum Absatz bestimmt	t t 1000 DM	2 210 5 898 .	2 712 7 953 .	2 401 6 432 .	6 5 .
2735 50 000	Geschmiedete Stäbe, aus Eisen oder unlegiertem Stahl darunter zum Absatz bestimmt	t t 1000 DM	15 972 31 841 .	6 314 15 262 .	5 595 11 424 .	9 9 .
2735 61 000	Geschweißte Profile, aus Stahl darunter zum Absatz bestimmt	t t 1000 DM	-	2 2 .
2735 62 000	Oberbaumaterial, nicht warmgewalzt darunter zum Absatz bestimmt	t t 1000 DM	2 888 2 888 12 001	2 584 12 897 .	2 646 12 614 .	6 6 .
2735 71 000	Geschmiedete Profile, aus Eisen oder unlegiertem Stahl darunter zum Absatz bestimmt	t t 1000 DM	2 214 2 214 7 295	2 362 7 818 .	2 039 7 669 .	4 4 .
2735 72 300	Geschmiedete Stäbe, aus nichtrostendem Stahl, Schnellarbeitsstahl und aus anderen legierten Stahl - aus nichtrostendem Stahl darunter zum Absatz bestimmt	t t 1000 DM	5 691 30 785 .	5 855 24 054 .	5 971 30 797 .	6 6 .
2735 72 500	- aus Schnellarbeitsstahl darunter zum Absatz bestimmt	t t 1000 DM	1 778 10 137 .	1 628 9 857 .	1 325 8 464 .	5 5 .
2735 72 700	- aus anderem legierten Stahl darunter zum Absatz bestimmt	t t 1000 DM	32 127 27 949 88 758	48 472 38 722 113 653	42 031 35 453 102 880	13 13 .
2741 10 300	Silber (einschl. vergoldetem oder platinisiertem Silber), in Rohform oder als Pulver und als Halbzeug - in Rohform oder als Pulver darunter zum Absatz bestimmt	kg kg 1000 DM	321 140 278 768 58 295	202 289 36 564 .	202 217 40 712 .	12 12 .
2741 10 500	- als Halbzeug darunter zum Absatz bestimmt	kg kg 1000 DM	859 890 57 251 .	774 244 55 343 .	583 311 47 197 .	16 16 .
2741 20 300	Gold (einschl. platinisiertem Gold), in Rohform oder als Pulver, als Halbzeug und zu monetären Zwecken - in Rohform oder als Pulver darunter zum Absatz bestimmt	kg kg 1000 DM	29 152 306 205 .	29 579 365 075 .	28 668 317 051 .	11 11 .
2741 20 500	- als Halbzeug darunter zum Absatz bestimmt	kg kg 1000 DM	31 245 88 100 .	29 439 87 978 .	32 403 89 671 .	14 14 .
2741 20 700	- Gold zu monetären Zwecken darunter zum Absatz bestimmt	kg kg 1000 DM	1 1 .
2741 30 300	Platin u.a. Edelmetalle, a.n.g., in Rohform oder als Pulver und als Halbzeug - in Rohform oder als Pulver darunter zum Absatz bestimmt	kg kg 1000 DM	. . 26 973	5 5 .

5 Produktion nach Güterarten - Deutschland

Melde-Nr.	Bezeichnung	Einheit	3. VJ 1995	2. VJ 1996	3. VJ 1996	3. VJ 1996 Anzahl Unternehmen
1	2	3	4	5	6	7
2741 30 500	- als Halbzeug darunter zum Absatz bestimmt	kg kg 1000 DM	* 7 940 59 743	. . 58 374	. . .	7 7
2741 40 000	Goldplattierungen auf unedlen Metallen oder auf Silber, in Rohform oder als Halbzeug darunter zum Absatz bestimmt	kg kg 1000 DM	* . 17 911	. 713 653 16 243	. 630 609 14 908	7 7
2741 50 300	Silberplattierungen auf unedlen Metallen; Platinplattierungen auf unedlen Metallen, auf Silber oder auf Gold, in Rohform oder als Halbzeug - Silberplattierungen auf unedlen Metallen, in Rohform oder als Halbzeug darunter zum Absatz bestimmt	kg kg 1000 DM	* 15 309 3 950	3 2
2741 50 500	- Platinplattierungen auf unedlen Metallen, auf Silber oder auf Gold, in Rohform oder als Halbzeug darunter zum Absatz bestimmt	kg kg 1000 DM	* - -	- - -	- - -	-
2741 61 000	Abfälle und Schrott von Gold, einschl. Goldplattierungen (oh. andere Edelmetalle enthaltende Aschen und Rückstände (Gekrätz))	kg 1000 DM	- -	- -	- -	-
2741 62 000	Abfälle und Schrott von Platin, einschl. Platinplattierungen und von anderen Edelmetallen oder Edelmetallplattierungen (ohne Gold)	kg 1000 DM	1
2742 11 300	Aluminium in Rohform, Aluminiumlegierungen - Nichtlegiertes Aluminium in Rohform darunter zum Absatz bestimmt	t t 1000 DM	* 105 341 246 346	. 105 725 219 800	. 104 336 216 982	7 7
2742 11 530	- Aluminiumlegierungen - - Primäraluminium darunter zum Absatz bestimmt	t t 1000 DM	* 97 308 227 577	. 94 717 208 774	. 95 635 201 181	11 10
2742 11 550	- - Sekundäraluminium darunter zum Absatz bestimmt	t t 1000 DM	* 74 202 212 149	. 80 621 182 617	. 77 730 180 592	16 15
2742 12 000	Aluminiumoxid (ohne künstlichen Korund) darunter zum Absatz bestimmt	t t 1000 DM	* 193 330 83 723	. 189 596 79 540	. 194 088 75 604	6 6
2742 21 000	Pulver und Flitter, aus Aluminium darunter zum Absatz bestimmt	t t 1000 DM	* 7 778 7 778 55 566	. 8 401 54 072	. 7 593 50 058	6 5
2742 22 300	Stangen (Stäbe) und Profile, aus nichtlegiertem Aluminium und Aluminiumlegierungen - aus nichtlegiertem Aluminium darunter zum Absatz bestimmt	t t 1000 DM	* 763 8 649	. 849 9 063	. 897 9 679	10 10
2742 22 500	- aus Aluminiumlegierungen darunter zum Absatz bestimmt	t t 1000 DM	* 106 380 104 584 751 452	. 98 160 663 152	. 110 948 108 707 731 340	46 45
2742 23 300	Dreht aus nichtlegiertem Aluminium und Aluminiumlegierungen - aus nichtlegiertem Aluminium darunter zum Absatz bestimmt	t t 1000 DM	* 4 666 2 475 6 475	. 5 362 2 813 7 904	. 4 723 2 548 7 563	8 6
2742 23 500	- aus Aluminiumlegierungen darunter zum Absatz bestimmt	t t 1000 DM	* 1 398 1 398 12 191	. 1 345 1 345 11 611	. 1 389 1 389 9 562	7 7
2742 24 300	Bleche und Bänder aus Aluminium, mit einer Dicke von mehr als 0,2 mm - aus nichtlegiertem Aluminium darunter zum Absatz bestimmt	t t 1000 DM	* 170 497 429 737	. 172 954 388 634	. 179 718 422 083	13 13
2742 24 500	- aus Aluminiumlegierungen darunter zum Absatz bestimmt	t t 1000 DM	* 246 060 624 506	. 209 491 544 408	. 225 012 584 919	18 17
2742 25 000	Folien und dünne Bänder, aus Aluminium, mit einer Dicke (ohne Unterlage) von 0,2 mm oder weniger darunter zum Absatz bestimmt	t t 1000 DM	* 62 592 62 592 536 549	. 60 200 60 200 509 586	. 60 778 60 778 507 070	23 23
2742 26 300	Rohre aus nichtlegiertem Aluminium und Aluminiumlegierungen; Rohrform-, -verschluß- und -verbindungsstücke aus Aluminium - Rohre aus nichtlegiertem Aluminium darunter zum Absatz bestimmt	t t 1000 DM	* 999 999	9 9

5 Produktion nach Güterarten - Deutschland

Melde-Nr.	Bezeichnung	Einheit	3. VJ 1995	2. VJ 1996	3. VJ 1996	3. VJ 1996 Anzahl Unternehmen
1	2	3	4	5	6	7
2742 26 500	- Rohre aus Aluminiumlegierungen derunter zum Absatz bestimmt	t t 1000 DM	. 2 874 25 980	4 211 39 811	4 249 36 511	11 11
2742 26 700	- Rohrform-, Rohrverschluß- und Rohrverbindungsstücke, aus Aluminium derunter zum Absatz bestimmt	t t 1000 DM	2 620 282 4 738	1 398 254 3 904	1 423 318 5 040	18 13
2742 31 000	Aesche und Rückstände (oh. solche der Eisen- und Stahlherstellung), die überwiegend Aluminium enthalten	t 1000 DM	3
2742 32 000	Abfälle und Schrott, aus Aluminium	t 1000 DM	. .	3 715 4 072	3 742 3 837	11
2743 11 300	Blei, in Rohform - raffiniert derunter zum Absatz bestimmt	t t 1000 DM	. 46 094 44 682	. 34 385 46 139	. 30 579 39 512	7 6
2743 11 500	- mit Antimon derunter zum Absatz bestimmt	t t 1000 DM	. 7 738 8 823	7 648 7 648 10 598	7 547 7 547 10 299	5 5
2743 11 900	- Anderes Blei (z.B. Werkblei) derunter zum Absatz bestimmt	t t 1000 DM	12 12
2743 12 300	Zinn, in Rohform - raffiniert derunter zum Absatz bestimmt	t t 1000 DM	90 335 90 335 135 307	86 420 86 420 138 847	88 809 88 809 138 802	7 7
2743 12 500	- in Rohform, Zinnlegierungen derunter zum Absatz bestimmt	t t 1000 DM	. 12 429 23 398	16 437 16 437 31 032	17 034 17 034 31 959	8 8
2743 13 300	Zinn, in Rohform - nichtlegiert derunter zum Absatz bestimmt	t t 1000 DM	- -
2743 13 500	- Zinnlegierungen derunter zum Absatz bestimmt	t t 1000 DM	1 680 1 680 10 138	1 590 1 590 15 111	1 699 1 699 11 837	8 8
2743 21 000	Stangen (Stäbe), Profile und Draht, aus Blei derunter zum Absatz bestimmt	t t 1000 DM	813 813 1 389	487 487 1 065	704 704 1 719	4 4
2743 22 000	Platten, Bleche, Bänder und Folien aus Blei; Pulver und Flitter, aus Blei derunter zum Absatz bestimmt	t t 1000 DM	9 219 9 219 19 366	7 503 7 503 18 015	10 567 10 567 23 894	7 7
2743 23 000	Rohre, Rohrform-, Rohrverschluß- und Rohrverbindungsstücke, aus Blei derunter zum Absatz bestimmt	t t 1000 DM	51 51 135	34 34 123	44 44 153	3 3
2743 24 000	Staub, Pulver und Flitter, aus Zinn derunter zum Absatz bestimmt	t t 1000 DM	2 176 2 176 4 821	3 681 3 681 8 743	3 596 3 596 8 945	4 4
2743 25 300	Stangen (Stäbe), Profile, Draht, Bleche, Bänder und Folien, aus Zinn - Stangen (Stäbe), Profile und Draht derunter zum Absatz bestimmt	t t 1000 DM	. 4 989 23 948	. 2 947 17 816	. 3 886 21 625	9 6
2743 25 500	- Bleche, Bänder und Folien derunter zum Absatz bestimmt	t t 1000 DM	3 3
2743 26 000	Rohre, Rohrform-, Rohrverschluß- und Rohrverbindungsstücke, aus Zinn derunter zum Absatz bestimmt	t t 1000 DM	. .	86 420 2 057 15 826	. 2 399 17 986	. 12 11
2743 27 000	Stangen (Stäbe), Profile und Draht, aus Zinn derunter zum Absatz bestimmt	t t 1000 DM	3 3
2743 28 300	Bleche, Bänder, Folien und dünne Bänder, Pulver und Flitter, aus Zinn - Bleche und Bänder, mit einer Dicke von mehr als 0,2 mm derunter zum Absatz bestimmt	t t 1000 DM	2 2
2743 28 500	- Folien und dünne Bänder, mit einer Dicke (ohne Unterlage) von 0,2 mm oder weniger derunter zum Absatz bestimmt	t t 1000 DM	. .	29 29 864	25 25 .	3 3
2743 28 700	- Pulver und Flitter derunter zum Absatz bestimmt	t t 1000 DM	136 136 2 508	110 110 2 298	124 124 2 231	3 3
2743 29 000	Rohre, Rohrform-, Rohrverschluß- und Rohrverbindungsstücke, aus Zinn derunter zum Absatz bestimmt	t t 1000 DM	1 1

5 Produktion nach Güterarten - Deutschland

Melde-Nr.	Bezeichnung	Einheit	3. VJ 1995	2. VJ 1996	3. VJ 1996	3. VJ 1996 Anzahl Unternehmen
1	2	3	4	5	6	7
2743 31 000	Aschen und Rückstände (oh. solche der Eisen- und Stahlherstellung), die überwiegend Zink oder Blei enthalten	t 1000 DM	1 304	1 630	.	5
2743 32 000	Abfälle und Schrott, aus Blei, Zink oder Zinn	t 1000 DM	2 610 600	3 602 697	3 413 603	4
2744 11 000	Kupfermette; Zementkupfer (geßilltes Kupfer) darunter zum Absatz bestimmt	t 1000 DM	- -	- -	- -	- -
2744 12 000	Nicht raffiniertes Kupfer; Kupferanoden zum elektrolytischen Raffinieren darunter zum Absatz bestimmt	t 1000 DM	- -	- -
2744 13 300	Raffiniertes Kupfer und Kupferlegierungen, in Rohform, Kupfervorlegierungen - Raffiniertes Kupfer (z.B. Kathoden, Drehbarren, Knüppel) darunter zum Absatz bestimmt	t 1000 DM	240 635 125 844 537 831	239 232 134 530 504 939	225 273 135 960 414 884	5 4
2744 13 500	- Kupferlegierungen darunter zum Absatz bestimmt	t 1000 DM	7 597 29 151	7 992 28 864	7 526 27 781	6 5
2744 13 700	- Kupfervorlegierungen darunter zum Absatz bestimmt	t 1000 DM	- -	1 1
2744 21 000	Pulver und Flitter, aus Kupfer darunter zum Absatz bestimmt	t 1000 DM	3 267 3 267 36 266	3 365 3 365 34 564	3 515 3 515 35 381	5 5
2744 22 000	Stangen (Stäbe) und Profile, aus Kupfer darunter zum Absatz bestimmt	t 1000 DM	56 764 240 172	41 850 158 936	47 568 168 142	14 14
2744 23 300	Draht aus raffiniertem Kupfer und aus Kupferlegierungen - aus raffiniertem Kupfer mit einer größten Querschnitts- abmessung - - von mehr als 6 mm darunter zum Absatz bestimmt	t 1000 DM	82 546 73 486 314 523	87 018 76 463 293 106	81 808 71 389 231 818	19 19
2744 23 500	- - von mehr als 0,5 mm bis 6 mm darunter zum Absatz bestimmt	t 1000 DM	45 663 25 293 114 285	33 422 16 836 63 672	39 582 18 721 66 088	21 20
2744 23 700	- - von 0,5 mm oder weniger darunter zum Absatz bestimmt	t 1000 DM	. 45 172	63 463 61 524 57 373	59 620 57 182 54 883	17 17
2744 24 000	Bleche und Bänder, aus Kupfer und aus Kupferlegierungen, mit einer Dicke von mehr als 0,15 mm darunter zum Absatz bestimmt	t 1000 DM	143 444 541 417	129 472 477 244	137 296 462 182	19 19
2744 25 000	Folien und dünne Bänder, aus Kupfer und aus Kupferlegierungen, mit einer Dicke (ohne Unterlage) von 0,15 mm oder weniger darunter zum Absatz bestimmt	t 1000 DM	2 885 2 885 32 330	2 983 2 983 32 101	2 593 2 593 29 506	5 5
2744 26 300	Rohre, Rohrform-, Rohrverschluß- und Rohrverbindungsstücke, aus Kupfer und aus Kupferlegierungen - Rohre darunter zum Absatz bestimmt	t 1000 DM	63 206 453 028	54 452 53 874 372 806	62 282 413 749	19 19
2744 26 500	- Rohrform-, Rohrverschluß- und Rohrverbindungsstücke darunter zum Absatz bestimmt	t 1000 DM	4 092 55 132	2 691 51 384	3 075 52 670	19 16
2744 31 000	Aschen und Rückstände (oh. solche der Eisen- und Stahlherstellung), die überwiegend Kupfer enthalten	t 1000 DM	- -	1
2744 32 000	Abfälle und Schrott aus Kupfer	t 1000 DM	3
2745 11 000	Nickelmette, Nickeloxidsinter, u.a. Zwischenerzeugnisse der Nickelmetallurgie darunter zum Absatz bestimmt	t 1000 DM	- -	- -	- -	- -
2745 12 300	Nickel in Rohform - nichtlegiert darunter zum Absatz bestimmt	t 1000 DM	1 1

5 Produktion nach Güterarten - Deutschland

Melde-Nr.	Bezeichnung	Einheit	3. VJ 1995	2. VJ 1996	3. VJ 1996	3. VJ 1996 Anzahl Unternehmen
1	2	3	4	5	6	7
2745 12 500	- Nickellegierungen darunter zum Absatz bestimmt	t t 1000 DM	* 235 235 5 147	. 79 2 912	2 2
2745 21 000	Pulver und Flitter, aus Nickel darunter zum Absatz bestimmt	t t 1000 DM	*	2 1
2745 22 000	Stangen (Stäbe), Profile und Draht, aus Nickel darunter zum Absatz bestimmt	t t 1000 DM	* 2 421 54 831	2 133 2 133 50 531	2 039 2 039 47 560	11 11
2745 23 000	Bleche, Bänder und Folien, aus Nickel darunter zum Absatz bestimmt	t t 1000 DM	* 3 349 66 952	. 3 755 76 543	. 3 229 68 630	10 10
2745 24 300	Rohre, Rohrform-, Rohrverschluß- und Rohrverbindungsstücke, aus Nickel - Rohre darunter zum Absatz bestimmt	t t 1000 DM	* 684 684 9 551	. 438 438 9 480	. 581 581 10 150	5 5
2745 24 500	- Rohrform-, Rohrverschluß- und Rohrverbindungsstücke darunter zum Absatz bestimmt	t t 1000 DM	*	3 3
	Andere NE-Metalle und Waren daraus (einschl. Abfällen und Schrott) - Wolfram; Pulver, Stangen (Stäbe), Profile, Bleche aus Wolfram; Molybdän und Waren daraus					
2745 30 130	- - Wolfram (einschl. Abfällen und Schrott); Pulver aus Wolfram darunter zum Absatz bestimmt	t t 1000 DM	*	3 2
2745 30 150	- - Stangen (Stäbe), Profile, Bleche, Bänder, Folien und Draht, aus Wolfram darunter zum Absatz bestimmt	t t 1000 DM	* . . 146 17 826	. . . 140 17 385	. . . 128 15 857	6 6
2745 30 170	- - Molybdän und Waren daraus (einschl. Abfällen und Schrott) darunter zum Absatz bestimmt	t t 1000 DM	* . . 8 331	. . . 7 282	. . . 6 074	6 6
	- Tantal, Magnesium, Waren daraus; Cobaltmatte, Cobalt und Waren daraus					
2745 30 230	- - Tantal und Waren daraus (einschl. Abfällen und Schrott) darunter zum Absatz bestimmt	t t 1000 DM	*	3 3
2745 30 250	- - Magnesium und Waren daraus (einschl. Abfällen und Schrott) darunter zum Absatz bestimmt	t t 1000 DM	* . . 1 332 17 238	. . . 1 627 18 146	. . . 2 818 16 669	11 11
2745 30 270	- - Cobaltmatte u.a. Zwischener- zeugnisse der Cobaltmetallur- gie; Cobalt und Waren daraus (einschl. Abfällen und Schrott) darunter zum Absatz bestimmt	t t 1000 DM	* . . 321 47 272	. . . 333 51 142	. . . 306 42 825	10 10
	- Bismut und Waren daraus, Cadmium in Rohform und Waren daraus					
2745 30 330	- - Bismut und Waren daraus (einschl. Abfällen und Schrott) darunter zum Absatz bestimmt	t t 1000 DM	*	- -
2745 30 350	- - Cadmium in Rohform (einschl. Abfällen und Schrott), Pulver aus Cadmium darunter zum Absatz bestimmt	t t 1000 DM	*	2 2
2745 30 370	- - Andere Waren aus Cadmium darunter zum Absatz bestimmt	t t 1000 DM	*	1 1
	- Titan, Zirkonium und Antimonium, Waren daraus					
2745 30 430	- - Titan und Waren daraus (einschl. Abfällen und Schrott) darunter zum Absatz bestimmt	t t 1000 DM	* 280 280 19 518	275 275 17 893	328 328 17 866	6 6
2745 30 450	- - Zirkonium und Waren daraus (einschl. Abfällen und Schrott) darunter zum Absatz bestimmt	t t 1000 DM	*	1 1
2745 30 470	- - Antimonium und Waren daraus (einschl. Abfällen und Schrott) darunter zum Absatz bestimmt	t t 1000 DM	*	1 1
	- Mengen, Beryllium, Chrom etc., Cermets, Waren daraus					
2745 30 530	- - Mengen und Waren daraus (einschl. Abfällen und Schrott) darunter zum Absatz bestimmt	t t 1000 DM	*	- -

5 Produktion nach Güterarten - Deutschland

Melde-Nr.	Bezeichnung	Einheit	3. VJ 1995	2. VJ 1996	3. VJ 1996	3. VJ 1996 Anzahl Unternehmen
1	2	3	4	5	6	7
2745 30 550	- - Beryllium, Chrom, Germanium, Vanadium, Gallium, Hafnium, Indium, Niob, Rhenium, Thallium, Waren daraus (einschl. Abfälle und Schrott) darunter zum Absatz bestimmt	t t 1000 DM	* 23 9 887	61 51 .	24 24 .	4 4 .
2745 30 570	- - Cermet und Waren daraus (einschl. Abfälle und Schrott) darunter zum Absatz bestimmt	t t 1000 DM	*	2 2 .
2745 41 000	Aschen und Rückstände, die Metalle oder Metallverbindungen, a.n.g., enthalten	t t 1000 DM	2 . .
2745 42 000	Abfälle und Schrott, aus Nickel	t t 1000 DM	1 . .
2751 11 100	Teile aus Temperguß - für Straßenfahrzeuge darunter zum Absatz bestimmt	t t 1000 DM	* . 5 779 29 908	4 502 4 502 24 762	3 928 3 928 21 049	6 6 .
2751 11 300	- Lagerschalen darunter zum Absatz bestimmt	t t 1000 DM	*	- - .
2751 11 400	- für Motoren und Antriebs Elemente darunter zum Absatz bestimmt	t t 1000 DM	*	2 2 .
2751 11 500	- für sonstige Maschinenbauerzeugnisse darunter zum Absatz bestimmt	t t 1000 DM	* . 5 592	. . 5 613	. . .	3 3 .
2751 11 900	- für sonstige Verwendungszwecke darunter zum Absatz bestimmt	t t 1000 DM	* . 8 858 43 483	. . 8 536 38 505	7 131 32 095	14 14 .
2751 12 100	Teile aus Gußeisen mit Kugelgraphit - für Straßenfahrzeuge darunter zum Absatz bestimmt	t t 1000 DM	* . 80 806 222 346	. . 98 813 288 006	. . 88 455 241 467	30 29 .
2751 12 200	- Wellen darunter zum Absatz bestimmt	t t 1000 DM	* . 12 103	2 2 .
2751 12 300	- Lagerschalen darunter zum Absatz bestimmt	t t 1000 DM	* . 198 886	. . 146 970	. . 96 715	3 3 .
2751 12 400	- für Motoren und Antriebs Elemente darunter zum Absatz bestimmt	t t 1000 DM	* . 6 143 4 965 19 526	7 230 4 684 18 837	5 616 4 566 18 244	19 16 .
2751 12 500	- für sonstige Maschinenbauerzeugnisse darunter zum Absatz bestimmt	t t 1000 DM	* . 47 904 40 281 140 787	47 734 41 392 144 860	44 977 39 802 139 722	91 86 .
2751 12 900	- für sonstige Verwendungszwecke darunter zum Absatz bestimmt	t t 1000 DM	* . 39 576 36 207 108 364	41 041 37 102 110 891	38 044 35 749 99 145	58 57 .
2751 13 100	Teile aus nicht verformbarem Gußeisen (Eisenguß) - für Straßenfahrzeuge darunter zum Absatz bestimmt	t t 1000 DM	* . 127 346 250 444	. . 157 128 307 138	. . 130 880 252 003	30 29 .
2751 13 200	- Wellen darunter zum Absatz bestimmt	t t 1000 DM	*	1 1 .
2751 13 300	- Lagerschalen darunter zum Absatz bestimmt	t t 1000 DM	* . 547 1 419	491 1 531	512 1 541	5 5 .
2751 13 400	- für Motoren und Antriebs Elemente darunter zum Absatz bestimmt	t t 1000 DM	* . 78 220 59 777 140 934	79 024 65 392 153 577	73 273 58 340 134 842	40 35 .
2751 13 500	- für sonstige Maschinenbauerzeugnisse darunter zum Absatz bestimmt	t t 1000 DM	* . . 176 540	91 069 59 463 177 420	72 329 51 818 151 984	119 116 .
2751 13 900	- für sonstige Verwendungszwecke darunter zum Absatz bestimmt	t t 1000 DM	* . . 171 853	78 846 64 919 165 930	86 488 68 706 166 328	78 77 .
2752 10 100	Teile aus Stahlguß - für Straßenfahrzeuge darunter zum Absatz bestimmt	t t 1000 DM	* . 2 067 2 067 23 409	2 102 2 102 24 582	2 041 2 041 23 777	10 10 .
2752 10 300	- Lagerschalen darunter zum Absatz bestimmt	t t 1000 DM	*	- - .
2752 10 400	- für Motoren und Antriebs Elemente darunter zum Absatz bestimmt	t t 1000 DM	* . 378 4 716	. . 338 4 537	274 3 506	6 6 .

5 Produktion nach Güterarten - Deutschland

Melde-Nr.	Bezeichnung	Einheit	3. VJ 1995	2. VJ 1996	3. VJ 1996	3. VJ 1996 Anzahl Unternehmen
1	2	3	4	5	6	7
2752 10 500	- für sonstige Maschinenbauerzeugnisse	t	7 994	7 800	6 637	25
	darunter zum Absatz bestimmt	t	7 237	6 896	6 017	25
		1000 DM	91 324	87 582	81 883	
2752 10 900	- für sonstige Erzeugnisse	t	.	.	.	41
	darunter zum Absatz bestimmt	t	17 424	18 742	17 910	40
		1000 DM	190 643	204 233	191 742	
2753 10 100	Teile aus Leichtmetallguß	t	.	.	.	81
	- für Straßenfahrzeuge	t	47 873	55 839	52 275	74
	darunter zum Absatz bestimmt	t	24 174	28 914	26 719	
		1000 DM	318 430	357 319	337 942	
2753 10 200	- Wellen	t	.	-	-	-
	darunter zum Absatz bestimmt	t	.	-	-	-
		1000 DM	.	-	-	
2753 10 300	- Lagerschalen	t	.	.	.	5
	darunter zum Absatz bestimmt	t	.	154	177	5
		1000 DM	.	2 164	2 400	
2753 10 400	- für Motoren und Antriebs Elemente	t	19 384	27 219	23 283	70
	darunter zum Absatz bestimmt	t	12 562	14 407	13 153	60
		1000 DM	164 906	182 802	169 562	
2753 10 500	- für sonstige Maschinenbauerzeugnisse	t	.	.	.	102
	darunter zum Absatz bestimmt	t	5 534	5 697	5 382	97
		1000 DM	91 872	91 081	91 971	
2753 10 900	- für sonstige Verwendungszwecke	t	27 816	25 994	25 401	188
	darunter zum Absatz bestimmt	t	21 276	20 785	20 016	169
		1000 DM	275 597	274 765	261 902	
2754 10 100	Teile aus Buntmetallguß	t	.	.	.	23
	- für Straßenfahrzeuge	t	4 462	4 794	4 791	19
	darunter zum Absatz bestimmt	t	3 510	3 311	3 392	
		1000 DM	31 055	33 923	32 802	
2754 10 200	- Wellen	t	.	.	.	2
	darunter zum Absatz bestimmt	t	.	.	.	2
		1000 DM	.	.	.	
2754 10 300	- Lagerschalen	t	.	.	.	8
	darunter zum Absatz bestimmt	t	.	136	134	7
		1000 DM	.	.	.	
2754 10 400	- für Motoren und Antriebs Elemente	t	233	238	166	12
	darunter zum Absatz bestimmt	t	233	238	166	12
		1000 DM	3 055	2 846	2 295	
2754 10 500	- für sonstige Maschinenbauerzeugnisse	t	10 900	8 476	14 997	67
	darunter zum Absatz bestimmt	t	1 200	1 155	2 107	42
		1000 DM	20 840	20 663	17 640	
2754 10 900	- für sonstige Verwendungszwecke	t	.	17 933	.	113
	darunter zum Absatz bestimmt	t	11 634	10 909	11 129	102
		1000 DM	141 743	136 332	134 583	
Metallerzeugnisse						
Vorgefertigte Gebäude aus Stahl und Aluminium						
2811 10 303	- Vorgefertigte Gebäude aus Stahl	m2	799 783	730 755	849 522	121
	- - Hallen ohne Einbauten	t	47 898	47 949	53 186	
		1000 DM	201 347	184 407	222 132	
2811 10 305	- - Hallen mit Einbauten	m2	386 864	448 341	419 540	45
		t	21 192	20 837	20 993	
		1000 DM	98 824	88 470	110 852	
2811 10 307	- - Stahl-Profilblech-Gerägen; Gartenhäuser u.ä. Fertigteilbauten, aus Stahlblech	m2	113 327	98 257	116 247	10
		t	2 951	2 873	2 794	
		1000 DM	17 687	18 267	18 004	
2811 10 309	- - Andere Fertigteilbauten und bewohnbare Container	m2	190 811	200 446	195 049	48
		t	21 743	17 383	19 757	
		1000 DM	163 372	148 295	156 832	
2811 10 500	- Vorgefertigte Gebäude aus Aluminium	m2	61 969	85 113	60 271	9
		t	4 538	1 339	842	
		1000 DM	11 835	14 787	10 793	
Brücken und Brückenelemente, aus Stahl						
2811 21 003	- Verkehrsbrücken und Teile dafür	t	16 094	10 224	8 642	17
		1000 DM	52 257	42 215	38 736	
2811 21 005	- Signal-, Rohr- und Kabelbrücken	t	.	.	.	4
		1000 DM	.	.	.	
2811 22 000	Türme und Gittermaste, aus Stahl	t	25 580	17 279	20 403	49
		1000 DM	88 528	68 111	72 563	

5 Produktion nach Güterarten - Deutschland

Melde-Nr.	Bezeichnung	Einheit	3. VJ 1995	2. VJ 1996	3. VJ 1996	3. VJ 1996 Anzahl Unternehmen
1	2	3	4	5	6	7
	Andere Konstruktionen und Konstruktionsteile, Bleche, Stäbe, Profile u.dgl., aus Stahl und Aluminium					
2811 23 130	- Stütz- oder Schalungsmaterial, aus Stahl	t	7 194	7 725	7 663	18
	- - Strebaubau (z.B. Grubenstempel; ohne schreitenden hydraulischen Grubenausbau) und Zubehör	1000 DM	32 043	36 229	37 023	
2811 23 150	- - Streckenausbau (z.B. Streckenbögen) und Zubehör	t	46 416	40 078	32 463	17
	- - Anderes Stütz- oder Schalungsmaterial, aus Stahl	1000 DM	66 285	56 163	48 173	
2811 23 175	- - Tunnel- und Scheitelausbaukonstruktionen	t	.	.	.	3
	- - - Schalungsgerüste und -material	1000 DM	.	.	.	
2811 23 177	- - - Schalungsgerüste und -material	t	37 734	32 845	36 953	32
	- - - Schalungsgerüste und -material	1000 DM	168 253	148 537	169 696	
2811 23 300	- Konstruktionen für den Wasserbau, aus Stahl	t	6 003	5 629	3 038	21
	- - - Konstruktionen für den Wasserbau, aus Stahl	1000 DM	102 294	38 256	44 567	
2811 23 400	- Isolierbauelemente, Verbundplatten aus zwei Profilblechen und einer isolierenden Mittellage, aus Stahlblech	t	60 421	53 665	56 842	63
	- - - Isolierbauelemente, Verbundplatten aus zwei Profilblechen und einer isolierenden Mittellage, aus Stahlblech	1000 DM	243 438	208 671	210 140	
2811 23 503	- - Rolläden und andere Konstruktionen und Konstruktionsteile, ausschließlich oder hauptsächlich aus Stahlblech	t	.	.	.	2
	- - - Rolläden	1000 DM	.	.	.	
2811 23 509	- - Andere Konstruktionen und Konstruktionsteile, ausschließlich oder hauptsächlich aus Stahlblech	t	158 219	148 354	167 978	258
	- - - Andere Konstruktionen und Konstruktionsteile, ausschließlich oder hauptsächlich aus Stahlblech	1000 DM	591 740	552 987	586 469	
2811 23 601	- - Andere Konstruktionen und zu Konstruktionszwecken vorgearbeitete Stäbe, Profile u.dgl., aus Stahl	t	150 631	133 742	146 610	299
	- - - Andere Konstruktionen und zu Konstruktionszwecken vorgearbeitete Stäbe, Profile u.dgl., aus Stahl	1000 DM	550 718	479 338	527 741	
2811 23 602	- - Stütz- und Trägerkonstruktionen	t	107 284	94 587	103 956	293
	- - - Stütz- und Trägerkonstruktionen	1000 DM	453 094	374 031	427 205	
2811 23 603	- - Ortsfeste Gerüstkonstruktionen	t	42 480	45 400	24 758	49
	- - - Ortsfeste Gerüstkonstruktionen	1000 DM	249 375	245 942	215 714	
2811 23 604	- - Dachstühle und Teile dafür	t	.	5 806	11 970	32
	- - - Dachstühle und Teile dafür	1000 DM	29 975	30 624	47 563	
2811 23 605	- - Glasdachkonstruktionen	t	12 740	12 565	12 947	46
	- - - Glasdachkonstruktionen	1000 DM	81 805	74 172	73 387	
2811 23 606	- - Stahlschutzplanen	t	46 857	36 353	35 236	9
	- - - Stahlschutzplanen	1000 DM	52 276	40 386	39 449	
2811 23 607	- - Scheren- und Rollgitter	t	.	368	289	9
	- - - Scheren- und Rollgitter	1000 DM	3 542	3 864	3 760	
2811 23 608	- - Regale (ohne Fachbodenregale und Systemprofile)	t	34 021	32 766	38 844	55
	- - - Regale (ohne Fachbodenregale und Systemprofile)	1000 DM	105 640	98 176	108 850	
2811 23 609	- - Abdeckungen, Roste u.a. Konstruktionen und zu Konstruktionszwecken vorgearbeitete Stäbe, Profile u.dgl., aus Stahl	t	89 586	85 595	96 070	321
	- - - Abdeckungen, Roste u.a. Konstruktionen und zu Konstruktionszwecken vorgearbeitete Stäbe, Profile u.dgl., aus Stahl	1000 DM	407 946	413 994	453 629	
2811 23 701	- - Konstruktionen und Konstruktionsteile sowie zu Konstruktionszwecken vorgearbeitete Bleche, Profile u.dgl., aus Aluminium (z.B. vorgefertigte Fassadenelemente; ohne Tore, Türen, Fenster usw.)	t	.	5 256	7 094	36
	- - - Konstruktionen und Konstruktionsteile sowie zu Konstruktionszwecken vorgearbeitete Bleche, Profile u.dgl., aus Aluminium (z.B. vorgefertigte Fassadenelemente; ohne Tore, Türen, Fenster usw.)	1000 DM	34 317	40 214	57 349	
2811 23 703	- - Bauelemente (ohne Tore, Türen, Fenster)	t	29 771	25 997	71 167	194
	- - - Bauelemente (ohne Tore, Türen, Fenster)	1000 DM	538 953	479 361	522 806	
2811 23 705	- - Rolläden	t	.	4 014	4 077	43
	- - - Rolläden	1000 DM	70 709	67 821	70 894	
2811 23 707	- - Scheren- und Rollgitter	t	.	300	423	10
	- - - Scheren- und Rollgitter	1000 DM	4 245	3 420	4 904	

5 Produktion nach Güterarten - Deutschland

Melde-Nr.	Bezeichnung	Einheit	3. VJ 1995	2. VJ 1996	3. VJ 1996	3. VJ 1996 Anzahl Unternehmen
1	2	3	4	5	6	7
2811 23 709	-- Andere Konstruktionen und Konstruktionsteile sowie zu Konstruktionszwecken vorgearbeitete Bleche, Profile u.dgl., aus Aluminium	t 1000 DM	15 141 266 032	15 466 266 717	15 965 259 519	170
2811 90 000	Installation von selbstproduzierten Metallkonstruktionen	1000 DM	803 245	307 284	352 825	380
	Tore, Türen, Fenster, deren Rahmen und Verkleidungen, Tor- und Türschwellen, aus Stahl und Aluminium					
	- aus Stahl					
	-- Tore, Türen und Tor- und Türschwellen, deren Rahmen und Verkleidungen					
2812 10 331	-- -- Garagentore	St 1000 DM	209 441 132 532	203 946 134 333	229 447 151 071	31
2812 10 332	-- -- Rolltore	St 1000 DM	22 350	5 011 23 720	6 029 26 719	26
2812 10 333	-- -- Andere Stahltore	St 1000 DM	80 876	25 119 73 460	27 192 82 763	68
2812 10 334	-- -- Feuerschutztüren	St 1000 DM	257 848 99 705	220 555 105 469	223 854 112 255	74
2812 10 337	-- -- Stahltürzergen	St 1000 DM	784 267 52 000	650 840 42 713	709 427 45 623	20
2812 10 339	-- -- Andere Türen, Tor- und Türschwellen, deren Rahmen und Verkleidungen	St 1000 DM	192 044 145 095	194 919 131 594	213 103 150 767	199
2812 10 350	-- Fenster ohne Verglasung, deren Rahmen und Verkleidungen	St 1000 DM	3 138	1 194 4 001	1 718 5 061	19
2812 10 370	-- Fenster mit Verglasung, deren Rahmen und Verkleidungen	St 1000 DM	99 104 24 010	83 441 28 847	86 573 31 385	35
	- aus Aluminium					
	-- Tore, Türen und Tor- und Türschwellen, deren Rahmen und Verkleidungen					
2812 10 533	-- -- Rolltore	St 1000 DM	6 983 25 268	6 501 24 525	7 642 28 849	52
2812 10 539	-- -- Andere Tore, Türen und Tor- und Türschwellen, deren Rahmen und Verkleidungen	St 1000 DM	87 728 241 648	79 282 215 508	84 760 239 119	314
	-- Fenster deren Rahmen und Verkleidungen					
2812 10 550	-- -- ohne Verglasung	St 1000 DM	355 012 165 680	317 957 122 696	343 526 153 850	118
2812 10 570	-- -- mit Verglasung	St 1000 DM	241 356 376 974	204 099 364 211	220 550 355 558	328
	Tanks, Sammelbehälter, Fässer, Bottiche u.ä. Behälter, aus Eisen oder Stahl sowie aus Aluminium, mit einem Fassungsvermögen von mehr als 300 l (ohne solche für verdichtete oder verflüssigte Gase)					
2821 11 100	- für gasförmige Stoffe, aus Eisen oder Stahl (ohne solche für verdichtete oder verflüssigte Gase)	t 1000 DM	4 517 27 290	3 262 17 697	3 223 18 570	21
	- für flüssige Stoffe, mit Innenauskleidung oder Wärmeschutzverkleidung, aus Eisen oder Stahl					
2821 11 203	-- Heizungsboiler	t 1000 DM	18 750	1 387 11 900	1 688 15 233	9
2821 11 209	-- Andere Behälter für flüssige Stoffe, mit Innenauskleidung oder Wärmeschutzverkleidung, aus Eisen oder Stahl	t 1000 DM	1 355 8 301	.	.	16
	- Andere Behälter für flüssige Stoffe, aus Eisen oder Stahl					
2821 11 303	-- Druckwasserkessel	t 1000 DM	24 916	.	.	24
2821 11 309	-- Andere Behälter für flüssige Stoffe	t 1000 DM	25 159 140 414	23 416 146 367	23 009 129 423	86
	- für feste Stoffe, aus Eisen oder Stahl					
2821 11 503	-- Müllgroßbehälter	t 1000 DM	6 481 22 642	4 656 19 527	4 589 19 583	17
2821 11 509	-- Andere Behälter für feste Stoffe	t 1000 DM	25 627 118 540	27 553 145 942	27 539 118 794	88
2821 11 700	- für Stoffe aller Art, aus Aluminium	t 1000 DM	.	1 077 19 620	1 300 23 708	7

5 Produktion nach Güterarten - Deutschland

Melde-Nr.	Bezeichnung	Einheit	3. VJ 1995	2. VJ 1996	3. VJ 1996	3. VJ 1996 Anzahl Unternehmen
1	2	3	4	5	6	7
2821 12 300	Behälter für verdichtete oder verflüssigte Gase, aus Eisen oder Stahl sowie aus Aluminium - aus Eisen oder Stahl	t 1000 DM	31 647 134 739	16 539 82 628	29 918 140 401	33
2821 12 500	- aus Aluminium	t 1000 DM	.	.	.	2
2821 90 000	Reparatur und Instandhaltung von Tanks, Sammelbehältern u.ä. Behältern	1000 DM	117 251	108 939	125 818	56
2822 11 300	Heizkörper für Zentralheizungen und Teile dafür - aus Gußeisen	t 1000 DM	5 071	.	.	2
2822 11 500	- aus anderem Material	t 1000 DM	76 472 377 280	.	.	33
2822 12 030	Zentralheizungskessel (ohne Dampfkessel) - mit Gasbeheizung	St 1000 DM	57 682 148 624	45 726 102 085	68 297 162 086	14
2822 12 050	- mit Ölbeheizung	St 1000 DM	90 906 208 307	94 319 197 581	146 342 326 784	15
2822 12 070	- mit anderer Beheizung	St 1000 DM	47 139 136 943	47 137 131 653	22 552 85 267	18
2822 13 000	Teile für Zentralheizungskessel	1000 DM	58 725	49 807	54 710	15
2822 90 000	Reparatur und Instandhaltung von Zentralheizungskesseln	1000 DM	18 121	34 841	23 817	16
2830 11 100	Dampfkessel (Dampferzeuger) für die Heißwasser- und Niederdruckdampferzeugung; Kessel zum Erzeugen von Überhitztem Wasser - Wasserrohrkessel mit einer Dampfleistung von mehr als 45t/h	St 1000 DM	.	1 129 22 161	190 87 747	8
2830 11 300	- Wasserrohrkessel mit einer Dampfleistung von 45t/h oder weniger	St 1000 DM	.	271 11 073	209 90 867	8
2830 11 500	- Flammrohrkessel, Rauchrohrkessel u.ä. Dampfkessel (einschl. kombinierter Kessel (Hybridkessel))	St 1000 DM	235 77 131	.	.	13
2830 11 700	- Kessel zum Erzeugen von Überhitztem Wasser	St 1000 DM	11	.	.	3
2830 12 300	Hilfsapparate für Zentralheizungskessel, Dampfkessel und Kessel zum Erzeugen von Überhitztem Wasser; Kondensatoren für Dampfkraftmaschinen - Hilfsapparate für Zentralheizungskessel, Dampfkessel und Kessel zum Erzeugen von Überhitztem Wasser	t 1000 DM	17 205 181 106	7 101 90 264	8 003 92 816	27
2830 12 500	- Kondensatoren für Dampfkraftmaschinen	t 1000 DM	-	-	-	-
2830 13 300	Teile für Dampfkessel, Kessel zum Erzeugen von Überhitztem Wasser, Hilfsapparate für Kessel und Kondensatoren für Dampfkraftmaschinen - Teile für Dampfkessel und Kessel zum Erzeugen von Überhitztem Wasser	1000 DM	51 589	55 068	71 553	20
2830 13 500	- Teile für Hilfsapparate für Kessel und Kondensatoren für Dampfkraftmaschinen	1000 DM	3 216	2 191	3 103	6
2830 21 000	Kernreaktoren (EURATOM)	t 1000 DM	-	-	-	-
2830 22 000	Teile für Kernreaktoren (EURATOM)	1000 DM	.	.	.	5
2830 91 000	Installation von Dampfkesseln (ohne Zentralheizungskessel) einschl. Verlegen von Rohrleitungen in Industrieanlagen	1000 DM	1 234 252	1 071 836	1 472 167	231
2830 92 000	Reparatur und Instandhaltung von Dampfkesseln (ohne Zentralheizungskessel)	1000 DM	294 833	209 746	343 193	78

5 Produktion nach Güterarten - Deutschland

Melde-Nr.	Bezeichnung	Einheit	3. VJ 1995	2. VJ 1996	3. VJ 1996	3. VJ 1996 Anzahl Unternehmen
1	2	3	4	5	6	7
	Freiformschmiedestücke, Kaltfließpreßteile, aus Stahl und NE-Metall					
2840 11 330	- - Freiformschmiedestücke aus Stahl oder NE-Metall	t	7 088	8 735	9 514	11
	- - Wellen aus Stahl	1000 DM	46 349	51 055	59 220	
2840 11 353	- - - Andere Freiformschmiedestücke aus Stahl	t	9 909	9 168	9 110	10
	- - - Geschmiedete und gewalzte Ringe bis 125 kg Rohgewicht	1000 DM	35 879	31 654	31 709	
2840 11 355	- - - - Andere Freiformschmiedestücke bis 125 kg Rohgewicht	t	2 166	2 178	2 553	11
	- - - - Geschmiedete und gewalzte Ringe über 125 kg Rohgewicht	1000 DM	8 211	8 831	9 401	
2840 11 357	- - - - - Geschmiedete und gewalzte Ringe über 125 kg Rohgewicht	t	14 709	14 053	13 492	13
	- - - - - Geschmiedete und gewalzte Ringe über 125 kg Rohgewicht	1000 DM	42 115	41 608	39 800	
2840 11 359	- - - - - Andere Freiformschmiedestücke über 125 kg Rohgewicht	t	37 423	32 502	29 331	19
	- - - - - Geschmiedete und gewalzte Ringe über 125 kg Rohgewicht	1000 DM	137 563	136 659	129 628	
2840 11 370	- - Freiformschmiedestücke aus NE-Metall	t	.	.	.	3
	- - Kaltfließpreßteile aus Stahl und NE-Metall	1000 DM	.	.	.	
2840 11 510	- - - aus Stahl	t	9 306	8 902	8 497	14
	- - - für Straßenfahrzeuge	1000 DM	60 507	55 837	55 601	
2840 11 520	- - - - Wellen	t	.	.	.	1
2840 11 530	- - - - für Motoren und Antriebs- elemente	1000 DM	.	.	.	
2840 11 540	- - - - für sonstige Maschinen- bauerzeugnisse	t	375	395	405	3
	- - - - für sonstige Maschinen- bauerzeugnisse	1000 DM	4 643	4 846	5 333	
2840 11 560	- - - - für elektrotechnische Erzeugnisse	t	773	777	885	6
	- - - - für elektrotechnische Erzeugnisse	1000 DM	7 628	6 846	8 167	
2840 11 570	- - - - für sonstige Verwendungs- zwecke	t	535	491	516	5
	- - - - für sonstige Verwendungs- zwecke	1000 DM	6 425	6 340	5 937	
2840 11 580	- - - - aus NE-Metall	t	5 666	5 298	4 447	14
	- - - - aus NE-Metall	1000 DM	24 245	26 134	25 628	
2840 11 580	- - - - aus NE-Metall	t	1 023	1 259	1 064	8
	- - - - aus NE-Metall	1000 DM	17 526	19 861	16 562	
	Gesektschmiedeteile aus Stahl und NE-Metall					
2840 12 100	- - aus Stahl	t	95 955	95 934	88 375	61
	- - für Straßenfahrzeuge	1000 DM	380 468	375 433	348 062	
2840 12 230	- - - Wellen und Teile aus Stahl für Wälzlager	t	2 504	3 779	3 461	3
	- - - Wellen	1000 DM	9 658	13 542	12 502	
2840 12 250	- - - - Teile für Wälzlager	t	-	-	-	-
2840 12 300	- - - für Motoren und Antriebs- elemente	1000 DM	-	-	-	-
2840 12 400	- - - für Maschinen, Apparate und Geräte für die Land- und Forstwirtschaft oder den Gartenbau	t	78 922	20 978	19 952	9
	- - - für Maschinen, Apparate und Geräte für die Land- und Forstwirtschaft oder den Gartenbau	1000 DM	82 677	82 677	79 490	
2840 12 500	- - - für Hebezeuge und Förder- mittel	t	4 131	3 974	3 145	25
	- - - für Hebezeuge und Förder- mittel	1000 DM	17 779	17 394	14 307	
2840 12 600	- - - für Bau- und Baustoffmaschinen	t	6 408	6 651	5 236	23
	- - - für Bau- und Baustoffmaschinen	1000 DM	28 170	28 958	23 998	
2840 12 700	- - - für sonstige Maschinenbauerzeugnisse	t	11 517	9 728	9 427	18
	- - - für sonstige Maschinenbauerzeugnisse	1000 DM	45 159	38 474	36 108	
2840 12 800	- - - für sonstige Verwendungszwecke	t	10 626	10 362	8 174	37
	- - - für sonstige Verwendungszwecke	1000 DM	50 437	49 820	39 173	
2840 12 900	- - - aus NE-Metall	t	26 710	25 963	22 103	50
	- - - aus NE-Metall	1000 DM	121 909	123 548	106 095	
2840 12 900	- - - aus NE-Metall	t	6 512	6 183	5 940	13
	- - - aus NE-Metall	1000 DM	95 389	106 950	91 788	
	Preß-, Zieh- oder Stanzteile, aus Stahl und NE-Metall					
2840 13 100	- - aus Stahl	t	154 852	168 131	157 537	184
	- - für Straßenfahrzeuge	1000 DM	789 858	870 772	838 354	
2840 13 200	- - - für Motoren und Antriebsselemente	t	7 305	8 029	36 581	30
	- - - für Motoren und Antriebsselemente	1000 DM	40 911	52 136	47 563	
2840 13 300	- - - für sonstige Maschinenbauerzeugnisse	t	11 741	12 404	11 765	95
	- - - für sonstige Maschinenbauerzeugnisse	1000 DM	72 232	73 639	69 120	
2840 13 400	- - - für elektrotechnische Erzeugnisse	t	.	16 385	15 863	98
	- - - für elektrotechnische Erzeugnisse	1000 DM	175 089	188 318	184 241	
2840 13 500	- - - für sonstige Verwendungszwecke	t	95 658	94 562	143 776	306
	- - - für sonstige Verwendungszwecke	1000 DM	589 232	588 890	593 320	

5 Produktion nach Güterarten - Deutschland

Melde-Nr.	Bezeichnung	Einheit	3. VJ 1995	2. VJ 1996	3. VJ 1996	3. VJ 1996 Anzahl Unternehmen
1	2	3	4	5	6	7
2840 13 700	- aus NE-Metall	t	9 656	8 092	8 878	68
	Pulvermetallurgische Erzeugnisse	1000 DM	152 932	154 693	160 720	
	aus Stahlpulver und NE-Metallpulver					
2840 20 100	- aus Stahlpulver	t	3 300	3 077	3 180	8
	- - für Straßenfahrzeuge	1000 DM	64 103	58 717	59 013	
2840 20 200	- - Gleitlager und Lagerschalen	t	-	.	.	1
2840 20 300	- - für Motoren und Antriebs- elemente	1000 DM	-	.	.	
		t	.	.	.	2
		1000 DM	.	.	.	
2840 20 400	- - für sonstige Maschinen- bauerzeugnisse	t	282	184	208	6
		1000 DM	6 259	4 157	4 529	
2840 20 500	- - für elektrotechnische Erzeugnisse	t	890	227	208	5
		1000 DM	8 074	5 641	5 006	
2840 20 700	- - für sonstige Verwendungszwecke	t	935	1 360	1 482	10
		1000 DM	18 965	32 833	32 363	
2840 20 800	- aus NE-Metallpulver	t	336	197	183	8
		1000 DM	26 126	21 874	21 616	
2851 11 300	Metallische Überzüge	1000 DM	170 611	153 094	166 451	91
	- durch Aufschmelzen					
2851 11 500	- durch Warmspritzen	1000 DM	23 269	25 365	26 210	16
2851 11 700	- Zinküberzug durch Elektrolyse und chemische Verfahren	1000 DM	158 102	153 044	159 135	121
2851 11 900	- Andere metallische Überzüge (Nickel, Kupfer, Chrom usw.) durch Elektrolyse und chemische Verfahren	1000 DM	182 286	187 754	182 192	140
	Nichtmetallische Überzüge (Phosphatierung usw.)					
2851 12 300	- Plastifizieren	1000 DM	20 138	22 452	23 444	32
2851 12 500	- Andere Überzüge (Phosphatierung usw.)	1000 DM	25 261	27 371	30 705	41
2851 21 000	Wärmebehandlung von Metallen (ohne metallische Überzüge)	1000 DM	110 474	123 826	118 067	82
	Andere Veredlung von Metalloberflächen					
2851 22 300	- Lackierung, Glasur	1000 DM	135 757	130 227	134 516	105
2851 22 500	- Anodische Oxidation (Eloxieren)	1000 DM	149 812	141 285	146 588	71
2851 22 700	- Hochvakuumverdampfung (CVD/PVD)	1000 DM	62 680	53 727	49 223	14
2851 22 900	- Andere Veredlung von Metalloberflächen, a.n.g.	1000 DM	175 774	186 357	188 430	101
	Mechanik, a.n.g.					
	- Drehteile aus Metall für Armaturen, sonstige Maschinenbauerzeugnisse, Straßen-, Luft- und Raumfahrzeuge					
2852 10 310	- - für Armaturen (einschl. Sanitärarmaturen)	kg	8 102 420	7 435 800	7 096 206	65
		1000 DM	93 125	88 123	83 294	
2852 10 330	- - für sonstige Maschinenbauerzeugnisse	kg	7 738 151	10 821 603	7 085 655	120
		1000 DM	70 676	85 000	79 304	
2852 10 350	- - für Straßenfahrzeuge	kg	16 662 558	17 026 393	16 047 246	105
		1000 DM	227 057	231 966	220 788	
2852 10 370	- - für Luft- und Raumfahrzeuge	kg	187 458	76 238	70 439	12
		1000 DM	2 745	3 021	3 055	
	- Drehteile aus Metall für elektrotechnische, feinmechanische und optische Erzeugnisse					
2852 10 530	- - für elektrotechnische Erzeugnisse	kg	1 604 619	1 526 177	1 385 751	57
		1000 DM	40 241	41 437	38 913	
2852 10 550	- - für feinmechanische und optische Erzeugnisse	t	1 051	900	832	50
		1000 DM	32 619	29 310	28 114	
2852 10 700	- Drehteile aus Metall für sonstige Erzeugnisse	t	10 234	12 004	12 100	190
		1000 DM	180 737	186 874	182 469	
	Messer (ohne solche für Maschinen); Griffe und Klingen für Messer; Scheren und Scherenblätter					
	- Tischmesser mit feststehender Klinge					
2861 11 130	- - mit Griffen aus nichtrostendem Stahl	1000 St	896	1 002	700	7
		1000 DM	4 860	5 501	3 776	

5 Produktion nach Güterarten - Deutschland

Melde-Nr.	Bezeichnung	Einheit	3. VJ 1995	2. VJ 1996	3. VJ 1996	3. VJ 1996 Anzahl Unternehmen
1	2	3	4	5	6	7
2861 11 190	- - Andere Tischmesser	1000 St 1000 DM	89 2 245	102 3 430	80 2 486	3
2861 11 203	- - Andere Messer mit feststehender Klinge - - geschmiedet, aus Edelstahl	1000 St 1000 DM	1 054 20 775	798 22 900	706 18 144	8
2861 11 205	- - gestanzte, aus Edelstahl	1000 St 1000 DM	2 584 14 474	2 641 19 228	2 484 16 114	11
2861 11 209	- - Andere Messer	1000 St 1000 DM	4 156 4 658	4 564 5 842	4 933 5 425	4
2861 11 300	- Messer mit nicht feststehender Klinge (einschl. Klappmessern für den Gartenbau)	1000 St 1000 DM	329 4 444	364 5 064	387 4 828	4
2861 11 500	- Griffe, aus unedlen Metallen und Klingen für Messer (einschl. technischer Klingen)	1000 St 1000 DM	. 11 736	23 038 15 776	22 536 13 386	6
2861 11 703	- Scheren und Scherenblätter - - geschmiedet, aus Stahl	1000 St 1000 DM	554 12 139	644 12 855	649 12 738	13
2861 11 705	- - geschmiedet, aus Edelstahl	1000 St 1000 DM	749 4 336	801 4 695	750 3 931	3
2861 11 709	- - Andere Scheren und Scherenblätter	1000 St 1000 DM	2 125 5 772	2 218 8 068	1 988 7 157	7
2861 12 330	Rasierapparate, Rasiermesser, Rasierklingen und andere Teile für Rasierapparate und -messer - Rasierapparate (ohne elektrische) und Rasiermesser - - Rasierapparate mit nicht auswechselbaren Klingen (Einwegrasierer)	1000 St 1000 DM	1
2861 12 390	- - Andere Rasierapparate und Rasiermesser	1000 St 1000 DM	4
2861 12 500	- Rasierklingen (einschl. Rasierklingenrohlingen im Band)	1000 St 1000 DM	. .	578 743 146 047	588 919 142 277	4
2861 12 900	- Andere Teile für Rasiermesser und -apparate (ohne solche für elektrische)	1000 DM	. .	- .	- .	-
2861 13 330	Andere Schneidwaren; Instrumente und Zusammenstellungen für die Hand- und Fußpflege - Papier-, Radiermesser, Brieföffner, Bleistiftspitzer und Klingen dafür - - Papier-, Radiermesser, Brieföffner	St 1000 DM	- .	- .	- .	-
2861 13 350	- - Bleistiftspitzer und Klingen dafür	St 1000 DM	- 6 409	- 10 053	- 8 585	4
2861 13 500	- Instrumente und Zusammenstellungen, für die Hand- oder Fußpflege (einschl. Nagelfeilen)	St 1000 DM	7 771 012 8 075	8 859 332 7 564	7 908 006 5 894	10
2861 13 700	- Andere Schneidwaren (z.B. Hirschschneider- und -scherapparate; Spalt-, Hack-, Wiegemeser für Metzger oder Küchengebrauch)	St 1000 DM	. 2 822	62 843 2 102	76 709 2 411	8
2861 14 300	Löffel, Gabeln, Schöpfkellen, Schaumlöffel, Tortenheber, Fischmesser, Buttermesser, Zuckerzangen u.ä. Erzeugnisse - aus nichtrostendem Stahl	St 1000 DM	6 039 193 25 965	5 607 670 27 806	4 414 073 20 830	15
2861 14 500	- aus anderem unedlen Metall	St 1000 DM	1
2861 14 703	- aus verschiedenen Basismetallen, versilbert, vergoldet oder platinisiert - - Zusammenstellungen, die mindestens einen versilberten, vergoldeten oder platinisierten Bestandteil enthalten	St 1000 DM	2
2861 14 707	- - Löffel, Gabeln, Tortenheber u.ä. Erzeugnisse	St 1000 DM	275 647 5 596	256 326 5 121	198 737 3 848	6
2862 10 100	Handwerkzeuge für die Landwirtschaft, den Gartenbau oder die Forstwirtschaft - Spaten und Schaufeln	kg 1000 DM	730 564 5 984	793 895 6 603	732 004 6 338	6
2862 10 200	- Gabeln	kg 1000 DM	256 742 3 604	485 719 5 389	188 019 2 873	3

5 Produktion nach Güterarten - Deutschland

Melde-Nr.	Bezeichnung	Einheit	3. VJ 1995	2. VJ 1996	3. VJ 1996	3. VJ 1996 Anzahl Unternehmen
1	2	3	4	5	6	7
2862 10 300	- Spitzhacken, Hacken aller Art, Rechen und Schaber	kg 1000 DM	287 255 3 379	444 456 5 883	313 831 4 021	8
2862 10 400	- Äxte, Beile, Häslen u.ä. Werkzeuge zum Hauen oder Spalten	kg 1000 DM	1 487 495 3 396	2 083	2 062	4
2862 10 500	- Garten-, Rosenscharen u.ä. mit einer Hand zu betätigende Scheren (einschl. Geflügelscheren)	kg 1000 DM	8 972	11 851	402 692 10 370	6
2862 10 600	- Heckenscharen, Baumscharen u.ä. mit zwei Händen zu betätigende Scheren	kg 1000 DM	195 936 7 414	302 462 10 399	272 044 8 888	4
2862 10 700	- Andere Handwerkzeuge für die Landwirtschaft, den Gartenbau oder die Forstwirtschaft	kg 1000 DM	586 315 7 935	850 195 13 058	539 866 8 912	8
	Handsägen; Sägeblätter aller Art (einschl. Fräsägeblättern und nicht gezahnter Sägeblätter)					
2862 20 103	- Handsägen	kg 1000 DM	.	38 723 876	38 435 944	3
2862 20 106	- - für die Metallbearbeitung	kg 1000 DM	1 280 544 13 508	1 236 529 13 258	1 219 116 13 135	11
2862 20 230	- Bandsägeblätter	kg 1000 DM	860 990 32 388	923 941 34 158	942 938 34 818	4
2862 20 250	- - für die Metallbearbeitung	kg 1000 DM	120 816 2 477	116 310 2 528	119 612 2 555	4
	- Kreissägeblätter (einschl. Fräsägeblättern) mit arbeitendem Teil aus Stahl					
2862 20 310	- - Segmentsägeblätter	kg 1000 DM	116 213 2 169	.	95 686 1 790	3
2862 20 330	- - Andere Kreissägeblätter für die Metallbearbeitung, mit einem Durchmesser von 315 mm oder weniger	kg 1000 DM	156 702 7 585	158 923 7 839	157 206 7 752	9
2862 20 350	- - Andere Kreissägeblätter für die Metallbearbeitung, mit einem Durchmesser von mehr als 315 mm	kg 1000 DM	237 382 2 488	369 705 3 507	313 540 3 058	3
2862 20 370	- - Andere Kreissägeblätter für die Bearbeitung anderer Stoffe	kg 1000 DM	550 713 9 074	534 641 8 539	485 028 7 843	11
	- Kreissägeblätter (einschl. Fräsägeblättern) mit arbeitendem Teil aus anderen Stoffen					
2862 20 533	- - - mit arbeitendem Teil aus gesinterten Hartmetallen, für die Metallbearbeitung	kg 1000 DM	108 723 3 443	131 354 4 350	100 874 3 374	5
2862 20 535	- - - mit arbeitendem Teil aus gesinterten Hartmetallen, für die Bearbeitung anderer Stoffe	kg 1000 DM	.	.	.	1
2862 20 538	- - - mit arbeitendem Teil aus Diamant oder agglomerierten Diamanten	kg 1000 DM	59 894 15 370	58 511 26 129	57 473 26 547	6
	- - Andere Kreissägeblätter mit arbeitendem Teil aus anderen Stoffen					
2862 20 555	- - - mit arbeitendem Teil aus gesinterten Hartmetallen	kg 1000 DM	241 413 11 741	257 459 13 759	250 164 12 991	8
2862 20 557	- - - mit arbeitendem Teil aus Diamant oder agglomerierten Diamanten	kg 1000 DM	45 329 10 120	40 773 10 494	39 270 10 434	7
	- Sägeketten, Längsägeblätter, andere Sägeblätter					
2862 20 910	- - Sägeketten	kg 1000 DM	-	-	-	-
	- - Längsägeblätter für die Metallbearbeitung					
2862 20 933	- - - mit arbeitendem Teil aus Stahl	kg 1000 DM	65 681 3 933	78 019 4 684	60 904 3 916	6
2862 20 935	- - - mit arbeitendem Teil aus gesinterten Hartmetallen	kg 1000 DM	.	.	.	2
2862 20 937	- - - mit arbeitendem Teil aus Diamant oder agglomerierten Diamanten	kg 1000 DM	527	1 106	341 1 141	4

5 Produktion nach Güterarten - Deutschland

Malde-Nr.	Bezeichnung	Einheit	3. VJ 1995	2. VJ 1996	3. VJ 1996	3. VJ 1996 Anzahl Unternehmen
1	2	3	4	5	6	7
2862 20 951	- - - Andere Sägeblätter mit arbeitendem Teil aus Stahl, für die Metallbearbeitung sowie mit arbeitendem Teil aus anderen Stoffen für die Bearbeitung aller Stoffe	kg	.	.	.	2
2862 20 953	- - - mit arbeitendem Teil aus Stahl, für die Metallbearbeitung	1000 DM	.	.	.	4
2862 20 955	- - - mit arbeitendem Teil aus gesinterten Hartmetallen, für die Metallbearbeitung	kg	91 318	97 545	99 430	4
2862 20 956	- - - mit arbeitendem Teil aus gesinterten Hartmetallen, für die Bearbeitung anderer Stoffe	1000 DM	2 307	2 377	2 493	4
2862 20 957	- - - mit arbeitendem Teil aus Diamant oder agglomerierten Diamanten	kg	45 346	46 633	44 623	4
2862 20 958	- - - mit arbeitendem Teil aus Diamant oder agglomerierten Diamanten	1000 DM	3 062	3 258	2 922	6
2862 20 959	- - - mit arbeitendem Teil aus Diamant oder agglomerierten Diamanten	kg	8 008	59 119	52 126	5
2862 20 960	- - - mit arbeitendem Teil aus Diamant oder agglomerierten Diamanten	1000 DM	9 033	9 033	8 981	5
2862 20 961	- - - mit arbeitendem Teil aus Diamant oder agglomerierten Diamanten	kg	98 029	107 777	108 108	5
2862 20 962	- - - mit arbeitendem Teil aus Diamant oder agglomerierten Diamanten	1000 DM	4 751	4 343	4 508	5
2862 30 130	- - - Feilen, Raspeln, Pinzetten, Kneifzangen, andere Zangen u.ä. Handwerkzeuge	kg	.	.	.	4
2862 30 131	- - - Feilen, Raspeln u.ä. Werkzeuge	1000 DM	.	.	.	4
2862 30 150	- - - Pinzetten	kg	-	-	-	-
2862 30 170	- - - Kneifzangen und andere Zangen (auch zum Schneiden) u.ä. Werkzeuge (ohne Lochzangen)	1000 DM	-	-	-	-
2862 30 230	- - - Scheren zum Schneiden von Metallen u.ä., Rohr-, Bolzenschneider, Lochzangen u.ä. Werkzeuge	kg	2 017 471	2 259 985	1 939 474	23
2862 30 231	- - - Scheren zum Schneiden von Metallen u.ä. Werkzeuge	1000 DM	47 418	56 033	48 427	23
2862 30 232	- - - Scheren zum Schneiden von Metallen u.ä. Werkzeuge	kg	419 554	437 774	415 242	5
2862 30 233	- - - Scheren zum Schneiden von Metallen u.ä. Werkzeuge	1000 DM	5 731	5 276	5 285	5
2862 30 250	- - - Rohr-, Bolzenschneider, Lochzangen u.ä. Werkzeuge	kg	124 886	137 088	129 482	4
2862 30 251	- - - Rohr-, Bolzenschneider, Lochzangen u.ä. Werkzeuge	1000 DM	2 896	3 093	3 082	4
2862 30 330	- - - Von Hand zu betätigende Schrauben- und Spannschlüssel, Steckschlüsseleinsätze	kg	2 694 288	2 849 104	2 672 936	17
2862 30 331	- - - Schrauben- und Spannschlüssel, mit nicht verstellbarer Spannweite	1000 DM	46 309	48 078	45 042	17
2862 30 350	- - - mit verstellbarer Spannweite	kg	454 976	348 413	341 909	5
2862 30 370	- - - Steckschlüsseleinsätze, auswechselbar (auch mit Halter, Verbindungs- und Antriebsteilen)	1000 DM	8 939	6 663	6 525	5
2862 30 530	- - - Bohrwerkzeuge, Gewindeschneid- und Gewindebohrwerkzeuge; Hämmer und Fäustel; Hobel, Stechbeitel u.ä. Schneidwerkzeuge, für die Holzbearbeitung	kg	2 403 657	2 021 630	1 873 880	15
2862 30 531	- - - Bohrwerkzeuge, Gewindeschneid- und Gewindebohrwerkzeuge	1000 DM	51 265	47 591	45 728	15
2862 30 550	- - - Hämmer und Fäustel	kg	277 799	198 184	200 973	16
2862 30 551	- - - Hämmer und Fäustel	1000 DM	10 537	8 925	9 482	16
2862 30 570	- - - Hobel, Stech-, Hohlbeitel u.ä. Schneidwerkzeuge, für die Holzbearbeitung	kg	444 260	419 717	449 653	9
2862 30 571	- - - Hobel, Stech-, Hohlbeitel u.ä. Schneidwerkzeuge, für die Holzbearbeitung	1000 DM	5 730	5 647	5 772	9
2862 30 630	- - - Schraubenzieher, Haushaltswerkzeuge	kg	61 393	48 920	50 820	3
2862 30 631	- - - Schraubenzieher (Schraubendreher)	1000 DM	.	.	2 637	3
2862 30 650	- - - Haushaltswerkzeuge	kg	1 719 385	1 607 209	1 631 060	18
2862 30 651	- - - Haushaltswerkzeuge	1000 DM	47 429	50 386	50 226	18
2862 30 730	- - - Werkzeuge für Maurer, Former, Gießer u.ä.; Werkzeuge zum Nieten, Befestigen von Bolzen, Dübeln; Glasschneider, Aufreiber, Nietzieher u.ä. Handwerkzeuge, e.n.g.	kg	1 799 042	1 225 638	1 387 741	12
2862 30 731	- - - Werkzeuge für Maurer, Former und Gießer, Zementarbeiter, Gipser und Maler	1000 DM	18 015	15 602	15 761	12
2862 30 732	- - - Werkzeuge für Maurer, Former und Gießer, Zementarbeiter, Gipser und Maler	kg	957 705	818 922	902 497	14
2862 30 733	- - - Werkzeuge für Maurer, Former und Gießer, Zementarbeiter, Gipser und Maler	1000 DM	16 226	13 644	14 178	14

5 Produktion nach Güterarten - Deutschland

Melde-Nr.	Bezeichnung	Einheit	3. VJ 1996	2. VJ 1996	3. VJ 1996	3. VJ 1996 Anzahl Unternehmen
1	2	3	4	5	6	7
2862 30 750	- - Mit Patronen betriebene Werkzeuge zum Nieten, Befestigen von Bolzen, Dübeln usw.	kg 1000 DM	:	:	:	1
2862 30 790	- - Glasschneider, Aufreiber, Nietzieher, Heftklammer-, Federdruckgeräte u.ä. Handwerkzeuge, s.n.g.	kg 1000 DM	1 225 068 24 881	1 517 369 26 929	1 495 831 27 155	18
	- Lötampen u.dgl.; Schraubstöcke, Schraubzwingen u.dgl.; Ambosse; tragbare Feldschmieden; Schleifapparate zum Hand- oder Fußbetrieb					
2862 30 830	- - Lötampen u.dgl.	kg 1000 DM	-	-	-	-
	- - Schraubstöcke, Schraubzwingen u.dgl.					
2862 30 853	- - Schraubstöcke, Feilkloben u.ä. Spannwerkzeuge	kg 1000 DM	1 307 479 7 890	1 132 549 7 831	817 960 6 815	8
2862 30 855	- - - Schraubzwingen u.dgl.	kg 1000 DM	2 781 174 17 427	2 313 906 16 236	2 105 665 13 599	3
2862 30 870	- - Ambosse; tragbare Feldschmieden; Schleifapparate zum Hand- oder Fußbetrieb	kg 1000 DM	66 846 1 699	67 987 1 772	69 323 1 757	3
	Auswechselbare Werkzeuge zur Verwendung in mechanischen oder nichtmechanischen Handwerkzeugen oder in Werkzeugmaschinen					
	- Werkzeuge zum Herstellen von Innen- und Außengewinden					
2862 40 110	- - Werkzeuge zum Herstellen von Innengewinden, mit arbeitendem Teil aus gesinterten Hartmetallen, für die Metallbearbeitung	kg 1000 DM	626 337	150	323 116	3
2862 40 130	- - Werkzeuge zum Herstellen von Innengewinden, mit arbeitendem Teil aus anderen Stoffen, für die Metallbearbeitung	kg 1000 DM	518 640 60 641	464 266 58 258	465 615 55 825	17
2862 40 150	- - Werkzeuge zum Herstellen von Außengewinden, mit arbeitendem Teil aus gesinterten Hartmetallen, für die Metallbearbeitung	kg 1000 DM	:	:	:	2
	- - Werkzeuge zum Herstellen von Außengewinden, mit arbeitendem Teil aus anderen Stoffen, für die Metallbearbeitung					
2862 40 173	- - - Gewindewalzwerkzeuge (z.B. Gewindewalzrollen, -becken, -walzköpfe)	kg 1000 DM	129 984 10 354	141 538 13 175	130 002 10 861	6
2862 40 179	- - - Andere Werkzeuge zum Herstellen von Außengewinden, für die Metallbearbeitung	kg 1000 DM	75 216 9 030	62 494 8 711	61 735 7 822	7
2862 40 190	- - Andere Werkzeuge zum Herstellen von Innen- und Außengewinden	1000 DM	:	:	:	2
	- Bohrwerkzeuge mit arbeitendem Teil aus Diamant oder gesinterten Hartmetallen, Mauerbohrer					
2862 40 230	- - Bohrwerkzeuge mit arbeitendem Teil aus Diamant oder agglomeriertem Diamant	kg 1000 DM	8 194 3 132	7 189 3 277	8 099 3 640	9
	- - Mauerbohrer mit arbeitendem Teil aus anderen Stoffen					
2862 40 253	- - mit arbeitendem Teil aus Stahl	kg 1000 DM	-	-	-	-
2862 40 255	- - - mit arbeitendem Teil aus gesinterten Hartmetallen	kg 1000 DM	1 536 334 37 031	1 502 590 34 950	1 485 237 36 141	6
2862 40 270	- - Bohrwerkzeuge mit arbeitendem Teil aus gesinterten Hartmetallen, für die Metallbearbeitung	kg 1000 DM	416 630 86 106	374 087 82 019	377 028 84 059	20
	- Bohrwerkzeuge für die Metallbearbeitung (ohne solche mit arbeitendem Teil aus gesinterten Hartmetallen), andere Bohrwerkzeuge					
2862 40 310	- - Bohrwerkzeuge für die Metallbearbeitung, mit arbeitendem Teil aus Schnellerbeitsstahl	kg 1000 DM	1 511 561 79 196	1 236 624 62 434	1 308 931 65 158	17

5 Produktion nach Güterarten - Deutschland

Melde-Nr.	Bezeichnung	Einheit	3. VJ 1995	2. VJ 1996	3. VJ 1996	3. VJ 1996 Anzahl Unternehmen
1	2	3	4	5	6	7
2862 40 330	- - Bohrwerkzeuge für die Metallbearbeitung, mit arbeitendem Teil aus anderen Stoffen	kg 1000 DM	76 006 11 266	121 232 14 269	131 211 15 171	11
2862 40 350	- - Andere Bohrwerkzeuge	kg 1000 DM	281 744 23 638	246 307 21 457	308 039 22 680	12
2862 40 370	- - Reibahlen, Ausbohr- und Räumwerkzeuge - - Reibahlen, Ausbohr- und Räumwerkzeuge mit arbeitendem Teil aus Diamant oder agglomeriertem Diamant	kg 1000 DM	.	.	.	2
2862 40 410	- - Reibahlen und Ausbohrwerkzeuge mit arbeitendem Teil aus gesinterten Hartmetallen, für die Metallbearbeitung	kg 1000 DM	176 073 26 866	169 212 28 966	163 385 26 035	13
2862 40 430	- - Reibahlen und Ausbohrwerkzeuge mit arbeitendem Teil aus anderen Stoffen, für die Metallbearbeitung	kg 1000 DM	233 070 23 260	211 920 22 774	201 131 20 689	18
2862 40 450	- - Reibahlen, Ausbohrwerkzeuge und Räumwerkzeuge (ohne solche für die Metallbearbeitung)	kg 1000 DM	.	.	.	1
2862 40 470	- - Räumwerkzeuge mit arbeitendem Teil aus gesinterten Hartmetallen, für die Metallbearbeitung	kg 1000 DM	-	-	-	-
2862 40 490	- - Räumwerkzeuge mit arbeitendem Teil aus anderen Stoffen, für die Metallbearbeitung	kg 1000 DM	267 023 15 483	290 845 19 117	254 248 16 291	12
2862 40 530	- - Fräswerkzeuge mit arbeitendem Teil aus gesinterten Hartmetallen, für die Metallbearbeitung - - Wälzfräswerkzeuge	kg 1000 DM	9 477 3 111	8 756 3 345	9 482 3 806	5
2862 40 550	- - Andere Fräswerkzeuge	kg 1000 DM	217 472 44 819	193 199 43 084	176 315 39 212	20
2862 40 610	- - Schafffräser, für die Metallbearbeitung	kg 1000 DM	247 745 23 770	236 699 21 643	230 804 19 771	18
2862 40 650	- - Wälzfräswerkzeuge, für die Metallbearbeitung	kg 1000 DM	109 337 19 038	182 984 29 123	112 739 19 773	12
2862 40 670	- - Andere Fräswerkzeuge, für die Metallbearbeitung	kg 1000 DM	43 884 7 022	49 536 9 103	46 113 9 200	17
2862 40 693	- - für die Bearbeitung anderer Stoffe - - mit arbeitendem Teil aus gesinterten Hartmetallen	kg 1000 DM	263 240 21 948	233 524 21 070	212 343 19 387	9
2862 40 699	- - mit arbeitendem Teil aus anderen Stoffen	kg 1000 DM	126 907 12 322	118 893 12 112	120 079 11 965	10
2862 40 710	- - Drehwerkzeuge - - mit arbeitendem Teil aus gesinterten Hartmetallen, für die Metallbearbeitung	kg 1000 DM	646 719 109 096	794 066 118 897	765 441 109 726	25
2862 40 750	- - mit arbeitendem Teil aus Diamant oder agglomeriertem Diamant, für die Metallbearbeitung	kg 1000 DM	332 572 12 615	322 715 12 321	336 515 12 138	8
2862 40 770	- - mit arbeitendem Teil aus anderen Stoffen, für die Metallbearbeitung	kg 1000 DM	75 045 7 471	68 569 6 456	64 988 5 960	10
2862 40 790	- - für die Bearbeitung anderer Stoffe	kg 1000 DM	-	.	.	1
2862 40 810	- - Andere auswechselbare Werkzeuge - - mit arbeitendem Teil aus Diamant oder agglomeriertem Diamant	kg 1000 DM	32 559 15 814	30 249 14 105	34 572 14 429	12
2862 40 830	- - Schraubendrehereinsätze mit arbeitendem Teil aus anderen Stoffen	kg 1000 DM	186 809 9 699	198 067 12 426	180 765 11 059	10
2862 40 850	- - Verzahnwerkzeuge mit arbeitendem Teil aus anderen Stoffen	kg 1000 DM	.	.	.	2

5 Produktion nach Güterarten - Deutschland

Melde-Nr.	Bezeichnung	Einheit	3. VJ 1995	2. VJ 1996	3. VJ 1996	3. VJ 1996 Anzahl Unternehmen
1	2	3	4	5	6	7
2862 40 870	- - Andere auswechselbare Werkzeuge mit arbeitendem Teil aus gesinterten Hartmetallen	kg 1000 DM	454 826 68 542	479 079 78 339	518 929 79 267	38
2862 40 890	- - Andere auswechselbare Werkzeuge mit arbeitendem Teil aus anderen Stoffen	kg 1000 DM	931 992 15 724	868 994 14 712	869 972 14 859	13
2862 50 130	Andere Werkzeuge - Erd-, Gesteins- oder Tiefbohrwerkzeuge - - mit arbeitendem Teil aus gesinterten Hartmetallen oder Cermets	kg 1000 DM	268 439 4 640	272 462 5 016	228 431 4 441	5
2862 50 150	- - mit arbeitendem Teil aus Diamant oder agglomeriertem Diamant	kg 1000 DM	.	.	9 802	5
2862 50 170	- - mit arbeitendem Teil aus anderen Stoffen	kg 1000 DM	11 896	988 572 13 215	945 894 12 624	3
2862 50 230	- Ziehwerkzeuge und Preßmatrizen zum Ziehen, Strang- oder Fließpressen von Metallen - - mit arbeitendem Teil aus Diamant oder agglomeriertem Diamant	kg 1000 DM	3 613 3 004	3 676 3 212	3 684 3 213	4
2862 50 250	- - mit arbeitendem Teil aus gesinterten Hartmetallen	kg 1000 DM	232 430 10 356	254 421 12 742	251 437 11 415	13
2862 50 270	- - mit arbeitendem Teil aus anderen Stoffen	kg 1000 DM	277 900 12 877	290 893 14 142	322 533 15 061	14
2862 50 330	- - Preß-, Präge-, Tiefzieh-, Gesenkschmiede-, Stanz- oder Lochwerkzeuge - - für die Metallbearbeitung	kg 1000 DM	24 834 339 561 228	22 428 499 548 736	26 341 752 597 423	331
2862 50 390	- - für andere Bearbeitung - Messer und Schneidklingen, für die Metall- und Holzbearbeitung - - für die Metallbearbeitung	kg 1000 DM	599 446 31 867	638 153 34 438	721 381 37 871	24
2862 50 433	- - - Kreismesser	kg 1000 DM	128 131 11 783	131 853 12 257	137 129 12 576	5
2862 50 439	- - - Andere Messer und Schneidklingen	kg 1000 DM	559 905 11 764	549 912 10 929	581 183 11 193	11
2862 50 453	- - für die Holzbearbeitung - - - Kreismesser	kg 1000 DM	.	.	.	1
2862 50 459	- - - Andere Messer und Schneidklingen	kg 1000 DM	376 550 11 356	329 035 11 077	351 590 11 086	11
2862 50 530	- Messer und Schneidklingen, für Küchen- oder Nahrungsmittelindustriemaschinen - - Kreismesser	kg 1000 DM	321 485 7 460	363 658 8 163	323 957 7 159	6
2862 50 550	- - Andere Messer und Schneidklingen	kg 1000 DM	241 584 7 538	192 030 6 960	188 079 6 843	7
2862 50 630	- Messer und Schneidklingen, für Maschinen für die Landwirtschaft, den Gartenbau, die Forstwirtschaft und für andere Maschinen oder mechanische Geräte; Handeschneidplatten für Werkzeuge - - für Maschinen für die Landwirtschaft, den Gartenbau oder die Forstwirtschaft	kg 1000 DM	2 013 880 10 925	2 331 171 11 764	1 224 958 7 194	8
2862 50 653	- - für andere Maschinen oder mechanische Geräte - - - Kreismesser	kg 1000 DM	172 847 6 793	133 186 5 890	165 413 6 613	6
2862 50 659	- - - Andere Messer und Schneidklingen	kg 1000 DM	527 060 18 268	536 156 19 361	518 788 19 531	18
2862 50 670	- - Handeschneidplatten für Werkzeuge, nach ISO 1832 u.ä.	kg 1000 DM	343 077 44 062	347 271 44 965	340 600 41 696	10
2862 50 830	- - Andere Plättchen, Stäbchen, Spitzen u.ä. Formstücke für Werkzeuge, nicht gefaßt, aus gesinterten Hartmetallen oder aus Cermets	kg 1000 DM	61 152 12 395	63 739 13 880	61 584 12 653	7
2862 50 950	- - Stäbchen, Spitzen u.ä. Formstücke für Werkzeuge, nicht gefaßt, aus gesinterten Hartmetallen oder aus Cermets	kg 1000 DM	694 318 19 463	645 007 21 529	645 569 20 772	11

StBA, FS4, R 3.1, 3.VJ 1996

5 Produktion nach Güterarten - Deutschland

Melde-Nr.	Bezeichnung	Einheit	3. VJ 1995	2. VJ 1996	3. VJ 1996	3. VJ 1996 Anzahl Unternehmen
1	2	3	4	5	6	7
	Verhängeschlösser, Schlösser für Kraftfahrzeuge und Möbel, aus unedlen Metallen					
2863 11 303	- Vorhängeschlösser	St				
	- - Zylindervorhängeschlösser	1000 DM	737 568 7 185	720 765 7 453	680 939 8 745	6
2863 11 309	- - Andere Vorhängeschlösser	St 1000 DM	.	.	.	2
2863 11 500	- Schlösser für Kraftfahrzeuge	1000 St 1000 DM	24 362 233 513	26 950 275 417	25 784 248 340	16
2863 11 703	- Möbelschlösser	St				
	- - Zylindermöbelschlösser	1000 DM	2 951 404 27 126	2 694 811 25 862	2 597 345 24 005	11
2863 11 709	- - Andere Möbelschlösser	St 1000 DM	2 524 027 10 708	2 312 566 10 483	2 198 835 10 113	8
	Andere Schlösser und Sicherheitsriegel, aus unedlen Metallen					
2863 12 303	- Zylinderschlösser für Gebäudetüren	St				
	- - Türschlösser, für Schließzylinder vorgerichtet	1000 DM	1 414 881 36 942	1 462 800 37 453	1 504 826 38 028	8
2863 12 305	- - Schließzylinder für Türen	St 1000 DM	2 142 050 52 587	2 101 624 50 884	2 183 078 51 570	11
2863 12 500	- Andere Einstecktürschlösser	St 1000 DM	7 503 821 63 743	8 594 802 57 912	6 708 817 64 403	21
2863 12 730	- Schlösser für Panzerschränke, Fahrradschlösser, andere Schlösser und Sicherheitsriegel	St				
	- - Schlösser für Panzerschränke	1000 DM	2 225 854 11 802	1 927 494 11 994	1 603 318 10 904	8
2863 12 750	- - Fahrradschlösser	St 1000 DM	.	.	.	1
2863 12 793	- - Andere Schlösser und Sicherheitsriegel	St				
	- - - Rohrrahmenschlösser	1000 DM	711	775	44 393 710	4
2863 12 795	- - - Schlösser für Täschnerwaren	St				
	- - - Andere Schlösser und Sicherheitsriegel, a.n.g.	1000 DM	5 079 742 4 551	3 946 290 4 695	4 603	5
2863 12 799	- - - Schlösser und Sicherheitsriegel, a.n.g.	St 1000 DM	29 431	7 632 883 30 708	29 482	20
	Verschlüsse und Verschlößbügel mit Schloß, aus unedlen Metallen; Schlüssel, gesondert gestellt sowie Teile für Schlösser und Sicherheitsriegel, aus unedlen Metallen					
2863 13 300	- Verschlüsse und Verschlößbügel mit Schloß	kg 1000 DM	525 734 14 714	480 109 13 603	486 103 13 437	8
2863 13 500	- Schlüssel, gesondert gestellt	kg 1000 DM	268 042 9 803	232 044 9 152	207 461 8 642	11
2863 13 700	- Teile für Schlösser und Sicherheitsriegel	1000 DM	.	16 112	16 254	11
	Beschläge u.ä. Erzeugnisse für Kraftfahrzeuge, Türen, Fenster, Möbel, Koffer u.ä. Waren, aus unedlen Metallen; automatische Türschließer, aus unedlen Metallen					
2863 14 101	- Scharniere					
	- - Scharniere, Bänder und Fitschen, für Möbel	kg 1000 DM	9 064 224 82 939	10 756 197 80 826	10 450 798 78 479	10
2863 14 103	- - Scharniere, Bänder, Fitschen und Gehänge, für Bauten	kg 1000 DM	2 079 332 16 849	2 102 387 16 479	2 152 684 17 065	11
2863 14 105	- - Scharniere für Kraftfahrzeuge	kg 1000 DM	2 431 920 24 806	2 893 362 29 486	2 482 258 27 790	4
2863 14 109	- - Andere Scharniere	kg 1000 DM	59 223 1 888	36 261 1 207	44 484 2 116	4
2863 14 200	- Laufrädchen oder -rollen	kg 1000 DM	14 276 510 110 178	14 324 527 109 095	13 055 863 89 886	23
2863 14 300	- Andere Beschläge u.ä. Waren für Kraftfahrzeuge	kg 1000 DM	21 557 231 307 443	28 421 109 399 329	25 427 026 376 357	30
2863 14 433	- Baubeschläge					
	- - für Fenster und Türen, aus Eisen oder Stahl	t				
	- - - Fensterbeschläge	1000 DM	20 676 261 398	17 578 215 468	22 529 272 954	28
2863 14 435	- - - Türbeschläge	t 1000 DM	5 340 89 602	3 688 73 866	4 279 88 203	21

5 Produktion nach Güterarten - Deutschland

Melde-Nr.	Bezeichnung	Einheit	3. VJ 1995	2. VJ 1996	3. VJ 1996	3. VJ 1996 Anzahl Unternehmen
1	2	3	4	5	6	7
2863 14 453	- - für Fenster und Türen, aus anderen unedlen Metallen - - - Fensterbeschläge	t 1000 DM	1 814 32 401	1 664 29 000	1 985 33 977	11
2863 14 455	- - - Türbeschläge	t 1000 DM	3 102 109 269	2 991 98 383	3 041 106 076	19
2863 14 470	- - Andere Baubeschläge	t 1000 DM	19 674 140 474	18 239 131 184	22 208 141 802	46
2863 14 503	- Beschläge für Möbel aus unedlen Metallen - - Möbelinnenbeschläge	t 1000 DM	40 016 155 608	32 696 156 641	32 046 152 328	42
2863 14 505	- - Möbelaußenbeschläge	t 1000 DM	3 854 52 024	3 776 51 617	3 513 49 444	27
2863 14 630	- Andere Beschläge u.ä. Waren (z.B. für Täschnerwaren, Herde, Öfen, Fahrzeuge, Fenster-, Türvorhänge usw.) - - für Fenster- und Türvorhänge	kg 1000 DM	1 656 797 25 939	1 970 563 25 597	2 015 955 26 378	16
2863 14 653	- - für andere Zwecke - - - für Täschnerwaren	kg 1000 DM	342 828 4 912	338 845 5 245	340 088 5 203	8
2863 14 659	- - - für andere Zwecke	kg 1000 DM	4 802 292 39 518	4 659 356 40 355	4 714 464 39 166	24
2863 14 700	- Automatische Türschließer	kg 1000 DM	.	4 038 544 88 901	4 187 383 90 987	9
2871 11 001	Behälter aus Eisen oder Stahl, mit einem Fassungsvermögen von 50 bis 300 l, für Stoffe aller Art (ohne solche für verdichtete oder verflüssigte Gase) - Heizungsboiler	St 1000 DM	66 586 72 149	58 180 62 472	61 439 66 754	13
2871 11 002	- Druckwasserkessel	St 1000 DM	20 801 10 247	.	.	13
2871 11 003	- Spundbehälter	St 1000 DM	3 388 564 104 099	3 048 740 96 183	3 149 094 95 528	14
2871 11 004	- Deckelbehälter	St 1000 DM	1 353 506 39 262	1 550 882 44 440	1 407 114 40 244	16
2871 11 005	- Kraftstoff- und Heizölkannen und -kanister	St 1000 DM	.	.	.	1
2871 11 009	- Andere Behälter	St 1000 DM	140 948 26 148	114 915 24 434	128 819 24 625	48
2871 12 001	Behälter aus Eisen oder Stahl, mit einem Fassungsvermögen von weniger als 50 l, für Stoffe aller Art (ohne Dosen und ohne solche für verdichtete oder verflüssigte Gase) - Heizungsboiler	St 1000 DM	.	.	.	4
2871 12 002	- Druckwasserkessel	St 1000 DM	.	.	.	4
2871 12 009	- Andere Behälter	St 1000 DM	2 014 905 77 650	2 156 363 85 706	2 196 960 82 305	34
2872 11 331	Dosen aus Eisen oder Stahl, die durch Schweißen, Lüten oder Falzen verschlossen werden, mit einem Fassungsvermögen von weniger als 50 l - für Nahrungsmittel und Getränke - - Konservendosen für Nahrungsmittel - - - für Obst-, Gemüse-, Sauerkonserven, Marmeladen	1000 St 1000 DM	118 964 43 639	84 916 22 528	112 439 37 594	8
2872 11 332	- - - für Fleisch-, Wurst- und Fischwaren	1000 St 1000 DM	223 140 42 547	197 626 35 898	238 474 40 611	6
2872 11 333	- - - für Fertiggerichte, Suppen	1000 St 1000 DM	139 716 33 998	143 375 29 125	164 643 32 756	6
2872 11 334	- - - für Milcherzeugnisse	1000 St 1000 DM	148 756 22 290	118 795 23 571	105 782 23 698	7
2872 11 335	- - - für Speiseöle	1000 St 1000 DM	6 093 6 093	5 371 4 954	6 008 5 436	4
2872 11 336	- - - für Backwaren	1000 St 1000 DM	41 073 12 327	39 469 9 164	44 519 15 105	5
2872 11 339	- - - für sonstige Nahrungsmittel (ohne Getränke)	1000 St 1000 DM	142 050 44 849	116 320 37 508	128 931 38 299	13
2872 11 350	- - Getränkedosen	1000 St 1000 DM	1 697 123 196 270	1 686 354 209 195	1 492 348 186 031	6

St8A, FS4, R 3.1, 3.VJ 1996

5 Produktion nach Güterarten - Deutschland

Melde-Nr.	Bezeichnung	Einheit	3. VJ 1995	2. VJ 1996	3. VJ 1996	3. VJ 1996 Anzahl Unternehmen
1	2	3	4	5	6	7
2872 11 530	- Andere Dosen aus Eisen oder Stahl	1000 St	118 106	126 342	142 847	3
	- - Aerosoldosen	1000 DM	42 697	43 896	47 826	
2872 11 551	- - - für Mineralölerzeugnisse	1000 St	2 884	2 446	2 701	7
	- - - (ohne Aerosoldosen)	1000 DM	10 504	9 129	9 497	
2872 11 552	- - - für Industriechemikalien	1000 St	4 759	5 754	4 046	8
	- - -	1000 DM	3 401	3 284	3 155	
2872 11 553	- - - für Farben, Lacke und verwandte Erzeugnisse	1000 St	79 637	86 026	89 204	16
	- - -	1000 DM	103 516	101 217	107 004	
2872 11 554	- - - für Klebstoffe und Bindemittel	1000 St	2 534	.	.	8
	- - -	1000 DM	5 130	.	.	
2872 11 555	- - - für kosmetische und pharmazeutische Erzeugnisse	1000 St	.	.	.	4
	- - -	1000 DM	.	.	.	
2872 11 556	- - - für Wasch-, Reinigungs-, Putz- und Pflegemittel	1000 St	8 792	9 581	9 036	6
	- - -	1000 DM	4 719	4 217	4 890	
2872 11 559	- - - für sonstige Erzeugnisse, a.n.g.	1000 St	11 757	11 783	13 448	8
	- - -	1000 DM	14 536	11 674	13 917	
	Sammelbehälter, Fässer, Dosen, Tuben, Verpackungsdröhrchen u.ä. Behälter, aus Aluminium, mit einem Fassungsvermögen von 300 l oder weniger					
2872 12 100	- Tuben	1000 St	237 175	249 488	262 608	12
	- -	1000 DM	43 272	46 820	48 806	
2872 12 300	- Verpackungsdröhrchen	1000 St	73 694	38 279	42 754	3
	- -	1000 DM	13 204	7 833	9 391	
2872 12 500	- Andere Behälter usw. mit einem Fassungsvermögen von 50 l bis 300 l	1000 St	80	75	68	6
	- -	1000 DM	18 116	17 046	16 193	
2872 12 710	- - Andere Behälter usw. mit einem Fassungsvermögen von weniger als 50 l					
	- - - Konservendosen für Nahrungsmittel	1000 St				4
	- - -	1000 DM	102 671	110 472	101 416	
2872 12 730	- - Getränkedosen	1000 St	.	.	.	2
	- - -	1000 DM	.	.	.	
2872 12 750	- - Aerosoldosen aus Aluminium	1000 St	81 014	89 962	86 976	8
	- - -	1000 DM	25 702	27 552	26 706	
2872 12 790	- - Andere Behälter aus Aluminium	St	54 515 086	172 949 135	163 864 763	9
	- - -	1000 DM	12 533	17 079	14 959	
	Stopfen (einschl. Kronenverschlüssen), Verschuß- oder Flaschenkapeln, anderes Verpackungszubehör, aus unedlen Metallen					
2872 13 300	- Kronenverschlüsse	1000 St	5 946 504	5 390 653	5 510 233	7
	- -	1000 DM	38 717	38 027	35 741	
	- Verschuß- oder Flaschenkapeln, aus Blei; Verschuß- oder Flaschenkapeln, aus Aluminium, mit einem Durchmesser von mehr als 21 mm					
2872 13 503	- - Flaschenkapeln aus Aluminium	kg	128 899	121 830	130 741	4
	- - -	1000 DM	7 045	7 281	7 739	
2872 13 505	- - Schraubverschlüsse aus Aluminium	kg	6 737 791	7 055 517	6 591 383	6
	- - -	1000 DM	88 733	81 587	75 833	
2872 13 509	- - Andere Verschuß- und Flaschenkapeln, aus Blei oder Aluminium	kg	531 024	560 459	597 398	6
	- - -	1000 DM	10 348	11 181	11 616	
	- Anderes Verpackungszubehör, aus unedlen Metallen					
2872 13 703	- - Feinstblechverschlüsse aus Stahl	kg	12 955 151	14 704 870	18 009 533	11
	- - -	1000 DM	93 190	97 040	118 832	
2872 13 709	- - Anderes Verpackungszubehör (z.B. Spundbleche, Plomben)	kg	6 653 547	5 924 412	6 391 521	13
	- - -	1000 DM	55 401	51 129	55 286	
	Litzen, Kabel, Seile, Seilschlingen u.ä. Waren, aus Eisen oder Stahl (ohne isolierte Erzeugnisse für die Elektrotechnik)					
2873 11 301	- - Litzen, Kabel und Seile					
	- - - Litzen, Kabel und Seile, mit einer größten Querschnittsabmessung von 3 mm oder weniger	t	10 471	11 218	10 570	19
	- - -	1000 DM	48 366	48 222	45 751	
2873 11 303	- - Litzen, mit einer größten Querschnittsabmessung von mehr als 3 mm	t	9 843	8 279	10 279	12
	- - -	1000 DM	17 768	15 629	18 396	

5 Produktion nach Güterarten - Deutschland

Melde-Nr.	Bezeichnung	Einheit	3. VJ 1995	2. VJ 1996	3. VJ 1996	3. VJ 1996 Anzahl Unternehmen
1	2	3	4	5	6	7
2873 11 305	- - Kabel und Seile, mit einer größten Querschnittsabmessung von mehr als 3 mm	t 1000 DM	11 410 62 748	11 630 65 171	11 020 58 619	20
2873 11 500	- Seilschlingen u.ä. Waren	t 1000 DM	.	433 3 252	508 3 401	5
2873 12 300	Stacheldraht aus Eisen oder Stahl; Litzen, Kabel, Seile u.ä. Waren, aus Kupfer und Aluminium (ohne isolierte Erzeugnisse für die Elektrotechnik)	t 1000 DM	.	.	.	2
2873 12 500	- Stacheldraht aus Eisen oder Stahl, für Einzäunungen (auch verwundene Drähte oder Bänder)	t 1000 DM	.	.	.	19
2873 12 700	- Litzen, Kabel, Seile u.ä. Waren, aus Kupfer	t 1000 DM	13 565 67 946	14 338 67 882	16 194 67 635	9
2873 12 700	- Litzen, Kabel, Seile u.ä. Waren, aus Aluminium	t 1000 DM	6 265 18 591	3 847 13 417	7 228 28 340	9
2873 13 130	Gewebe, Gitter, Geflechte, aus Eisen-, Stahl- oder Kupferdraht; Streckbleche und -bänder, aus Eisen, Stahl oder Kupfer	kg 1000 DM	1 201 764 36 263	1 180 375 34 390	1 356 956 34 606	8
2873 13 130	- - Endlose Gewebe für Maschinen	kg 1000 DM	1 201 764 36 263	1 180 375 34 390	1 356 956 34 606	8
2873 13 150	- - Andere Gewebe	kg 1000 DM	2 081 033 57 605	2 115 039 55 796	2 018 995 52 548	18
2873 13 200	- Gitter und Geflechte, verschweißt, mit einer Maschengröße von 100 cm ² oder mehr, aus Eisen- oder Stahldraht, mit einer größten Querschnittsabmessung von 3 mm oder mehr	t 1000 DM	454 730 277 303	391 496 224 149	427 028 268 071	24
2873 13 303	- - Andere Gitter und Geflechte, verschweißt, aus Eisen- oder Stahldraht	t 1000 DM	40 829 42 043	46 212 42 457	52 453 47 991	12
2873 13 303	- - Unterstützungskörbe und Deckenträger, geschweißt, für die Betonbewehrung	t 1000 DM	40 829 42 043	46 212 42 457	52 453 47 991	12
2873 13 309	- - Andere Gitter und Geflechte, verschweißt	t 1000 DM	42 408 77 131	46 128 84 141	51 911 87 875	25
2873 13 430	- - Andere Gitter und Geflechte, aus Eisen- oder Stahldraht, nicht verschweißt	kg 1000 DM	8 730 801 21 355	8 468 303 21 734	7 381 068 20 277	22
2873 13 450	- - nicht mit Kunststoff überzogen	kg 1000 DM	8 730 801 21 355	8 468 303 21 734	7 381 068 20 277	22
2873 13 450	- - mit Kunststoff überzogen	kg 1000 DM	5 466 386 12 654	5 743 453 12 897	4 993 284 11 828	16
2873 13 500	- Streckbleche und -bänder, aus Eisen oder Stahl	kg 1000 DM	1 907 769 9 521	1 743 755 7 495	1 728 613 7 350	7
2873 13 700	- Endlose Gewebe aus Kupferdraht, für Maschinen	kg 1000 DM	.	.	.	2
2873 13 903	- - Andere Gewebe, Gitter und Geflechte, aus Kupferdraht; Streckbleche und -bänder, aus Kupfer	kg 1000 DM	.	127 447 986	127 013 1 279	8
2873 13 906	- - Andere Gewebe, Gitter und Geflechte, aus Kupferdraht	kg 1000 DM	.	127 447 986	127 013 1 279	8
2873 13 906	- - Streckbleche und -bänder, aus Kupfer	kg 1000 DM	-	-	-	-
2873 14 100	Reißnägel, Nägel, Stifte, Krempen, Klemmern (ohne Heftklemmern, zusammenhängend in Streifen) u.ä. Waren, aus Eisen, Stahl, Kupfer und Aluminium	kg 1000 DM	.	1 300 229 5 749	1 279 951 5 401	4
2873 14 200	- Reißnägel aus Eisen oder Stahl	kg 1000 DM	.	1 300 229 5 749	1 279 951 5 401	4
2873 14 200	- Nägel aus Eisen- oder Stahldraht, zusammenhängend in Streifen oder Rollen	kg 1000 DM	4 458 148 10 379	4 415 440 9 992	5 068 366 11 783	8
2873 14 300	- Nägel aus Stahldraht mit einem Kohlenstoffgehalt von 0,5 GHT oder mehr, gehärtet	kg 1000 DM	.	.	.	2
2873 14 400	- - Andere Nägel, Stifte u.ä. Waren, aus Eisen- oder Stahldraht, - - verzinkt	kg 1000 DM	166 665 1 405	389 729 1 876	3 666	6
2873 14 500	- - nicht verzinkt	kg 1000 DM	2 742 035 7 106	2 914 906 7 063	2 319 000 5 819	4

5 Produktion nach Güterarten - Deutschland

Melde-Nr.	Bezeichnung	Einheit	3. VJ 1995	2. VJ 1996	3. VJ 1996	3. VJ 1996 Anzahl Unternehmen
1	2	3	4	5	6	7
2873 14 800	- Andere Nägel, Krampen, gewellte oder abgeschrägte Klammern u.ä. Waren, aus Eisen oder Stahl	kg 1000 DM	4 983 367 25 677	4 405 613 24 670	4 808 727 24 574	19
2873 14 700	- Stifte, Nägel, Reißnägel, Krampen, Klammern u.ä. Waren, aus Kupfer	kg 1000 DM	.	.	.	4
2873 14 800	- Stifte, Nägel, Krampen, Klammern, Schrauben, Bolzen, Muttern, Schraubhaken, Nieten, Splinte, Keile, Unterlegscheiben u.ä. Waren, aus Aluminium	1000 DM	.	.	.	43
	Drähte, Stäbe, Rohre, Platten, Elektroden u.ä. Waren, mit Dekapier- oder Flußmittel umhüllt oder gefüllt; Drähte und Stäbe, aus agglomeriertem Pulver von unedlen Metallen, zum Metallisieren im Aufspritzverfahren					
2873 15 100	- Umhüllte Elektroden aus unedlen Metallen, für das Lichtbogenschweißen	kg 1000 DM	3 735 610 25 742	4 356 234 30 457	3 698 363 27 030	7
2873 15 300	- Gefüllte Drähte aus unedlen Metallen, für das Lichtbogenschweißen	kg 1000 DM	12 817	12 968	10 406	4
2873 15 500	- Umhüllte Stäbe und gefüllte Drähte aus unedlen Metallen, für das Löten oder das Autogenschweißen	kg 1000 DM	4 193 330 28 190	3 334 776 25 777	3 886 799 23 667	12
2873 15 700	- Andere Drähte u.ä. Waren (einschl. Teilen)	1000 DM	2 033	2 522	2 824	6
	Näh-, Stick-, Schnür-, Häkelnadeln, Stichel u.ä. Waren; Sicherheits-, Stecknadeln u.ä. Nadeln, a.n.g., aus Eisen oder Stahl, zum Handgebrauch					
2873 16 003	- Näh-, Stopf-, Stick-, Sicherheits- und Stecknadeln u.ä. Nadeln	kg 1000 DM	.	.	-	-
2873 16 009	- Andere Nadeln (z.B. Strick-, Häkel-, Maschinenauf-, Handwerker-nadeln)	kg 1000 DM	5 462	5 822	18 143 063 5 643	3
	Schrauben, Bolzen, Muttern, Schwellenschrauben, Schraubhaken u.ä. Waren, mit Gewinde, aus Eisen oder Stahl					
	- Gedrehte Schrauben, auch mit Muttern oder Unterlegscheiben, mit einer Stiftdicke von 6 mm oder weniger; Schrauben und Bolzen zum Befestigen von Oberbaumaterial von Bahnen sowie solche ohne Kopf					
2874 11 130	- - Gedrehte Schrauben mit einer Stiftdicke von 6 mm oder weniger	t 1000 DM	14 046 141 278	11 025 126 680	11 573 125 288	99
2874 11 150	- - Schrauben und Bolzen zum Befestigen von Oberbaumaterial von Bahnen	t 1000 DM	1 468 8 415	1 193 6 706	1 385 7 186	7
2874 11 170	- - Schrauben und Bolzen ohne Kopf	t 1000 DM	6 394 47 954	5 968 45 285	6 109 46 665	33
	- Schrauben und Bolzen, mit Kopf, auch mit Muttern oder Unterlegscheiben, mit Schlitz, Kreuzschlitz oder Innensechskant					
2874 11 230	- - mit Schlitz oder Kreuzschlitz, aus nichtrostendem Stahl	t 1000 DM	11 829	.	1 811 15 712	15
2874 11 250	- - mit Schlitz oder Kreuzschlitz, aus Eisen oder anderem Stahl	t 1000 DM	7 277 63 084	5 861 49 046	5 930 49 928	25
2874 11 270	- - mit Innensechskant, aus nichtrostendem Stahl	t 1000 DM	946 10 008	993 10 335	904 9 098	8
2874 11 290	- - mit Innensechskant, aus Eisen oder anderem Stahl	t 1000 DM	5 066 42 122	5 777 45 225	5 650 44 355	15
	- Andere Schrauben und Bolzen, mit Kopf, auch mit Muttern oder Unterlegscheiben					
2874 11 310	- - mit Außensechskant, aus nichtrostendem Stahl	t 1000 DM	1 913 18 368	1 726 14 446	1 520 13 220	11
2874 11 330	- - mit Außensechskant, aus Eisen oder anderem Stahl, mit einer Zugfestigkeit von weniger als 800 MPa	t 1000 DM	6 372 28 168	6 556 24 641	6 284 23 208	20

5 Produktion nach Güterarten - Deutschland

Melde-Nr.	Bezeichnung	Einheit	3. VJ 1995	2. VJ 1996	3. VJ 1996	3. VJ 1996 Anzahl Unternehmen
1	2	3	4	5	6	7
2874 11 350	- - mit Außensechskant, aus Eisen oder anderem Stahl, mit einer Zugfestigkeit von 800 MPa oder mehr	t 1000 DM	18 475 89 485	15 387 67 065	14 792 62 946	22
2874 11 390	- - Andere Schrauben und Bolzen, mit Kopf, aus Eisen oder Stahl	t 1000 DM	22 233 167 609	21 333 164 042	21 989 167 593	51
2874 11 530	- - Schwellenschrauben, andere Holzschrauben, Schraubhaken, Ring- und Ösensschrauben - - Schwellenschrauben	t 1000 DM	. .	4 132 12 800	3 618 11 850	3
2874 11 550	- - Andere Holzschrauben	t 1000 DM	7 215 32 750	6 071 27 735	4 022 20 688	11
2874 11 570	- - Schraubhaken, Ring- und Ösensschrauben	t 1000 DM	1 658 10 573	1 342 7 716	1 300 7 489	8
2874 11 730	- - Gewindeformende Schrauben - - aus nichtrostendem Stahl	t 1000 DM	502 2 885	335 2 256	281 1 862	9
2874 11 750	- - Andere gewindeformende Schrauben	t 1000 DM	7 711 63 867	7 298 58 086	6 311 53 216	12
2874 11 830	- - Muttern - - Gedrehte Muttern mit einer Lochweite von 6 mm oder weniger	t 1000 DM	2 820 34 689	3 076 38 058	2 639 32 675	43
2874 11 850	- - Andere Muttern aus nichtrostendem Stahl	t 1000 DM	2 412 18 294	. .	2 710 20 566	7
2874 11 870	- - Andere Muttern (ohne solche aus nichtrostendem Stahl)	t 1000 DM	9 831 72 654	10 242 77 264	10 000 74 247	21
2874 11 900	- - Andere Waren, aus Eisen oder Stahl, mit Gewinde	t 1000 DM	8 885 75 150	8 084 67 051	8 620 70 846	34
2874 12 100	Federringe und -scheiben u.ä. Sicherungsringe und -scheiben; Niete, Splinte, Keile u.ä. Waren, ohne Gewinde, aus Eisen oder Stahl - Federringe, -scheiben u.ä. Sicherungsringe und -scheiben	kg 1000 DM	1 954 197 25 576	2 088 276 24 362	1 765 396 22 915	10
2874 12 300	- - Andere Unterlegscheiben	kg 1000 DM	5 618 204 25 032	4 806 171 21 207	5 510 228 21 431	11
2874 12 500	- - Niete	kg 1000 DM	2 729 841 18 249	3 012 717 15 937	2 965 139 16 103	10
2874 12 700	- - Splinte, Keile u.ä. Waren, ohne Gewinde	kg 1000 DM	4 467 065 27 673	3 911 977 26 973	3 880 864 26 114	23
2874 13 100	Unterlegscheiben, Holzschrauben u.ä. Waren der Schraubenindustrie, mit und ohne Gewinde, aus Kupfer und aus Kupferlegierungen (ohne Stifte, Nägel u.ä. Waren) - Unterlegscheiben (einschl. Federringen und -scheiben)	kg 1000 DM	503 227 4 817	415 594 3 964	388 827 3 517	8
2874 13 200	- - Andere Waren der Schraubenindustrie, ohne Gewinde (z.B. Niete, Splinte, Keile)	kg 1000 DM	4
2874 13 300	- - Holzschrauben mit Gewinde	kg 1000 DM	1
2874 13 500	- - Andere Schrauben; Bolzen und Muttern, mit Gewinde	kg 1000 DM	250 021 4 568	176 009 3 929	187 446 3 895	10
2874 13 700	- - Andere Waren der Schraubenindustrie, mit Gewinde	kg 1000 DM	1 506 531 23 301	1 286 284 22 487	1 297 051 20 790	43
2874 14 130	Federn und Federblätter, aus Eisen oder Stahl; Federn aus Kupfer - Blattfedern und Federblätter dafür, aus Eisen oder Stahl - - Parabelfedern und Federblätter dafür, warmgeformt	t 1000 DM	8 902 45 000	8 974 44 181	7 367 36 770	7
2874 14 150	- - Andere Blattfedern und Federblätter dafür, warmgeformt	t 1000 DM	4 610 20 266	3 638 15 561	3 172 13 497	8
2874 14 170	- - Blattfedern und Federblätter dafür, nicht warmgeformt	t 1000 DM	735 17 915	759 18 767	716 17 493	18
2874 14 310	- - Schraubenfedern, aus Eisen oder Stahl - - warmgeformt	t 1000 DM	11 537 61 444	12 120 67 444	11 195 61 961	11
2874 14 330	- - Schraubendruckfedern, nicht warmgeformt	t 1000 DM	11 170 101 227	12 866 107 920	11 921 103 749	62
2874 14 350	- - Schraubenzugfedern, nicht warmgeformt	t 1000 DM	2 882 25 895	2 754 26 650	2 753 26 311	42

5 Produktion nach Güterarten - Deutschland

Melde-Nr.	Bezeichnung	Einheit	3. VJ 1995	2. VJ 1996	3. VJ 1996	3. VJ 1996 Anzahl Unternehmen
1	2	3	4	5	6	7
2874 14 370	- - Andere Schraubenfedern, nicht warmgeformt	t 1000 DM	5 232 59 434	5 973 71 873	4 791 52 576	38
2874 14 530	- Spiralflechfedern, Tellerfedern, aus Eisen oder Stahl - - Spiralflechfedern	t 1000 DM	5 226 62 566	5 629 73 831	5 716 74 075	25
2874 14 550	- - Tellerfedern	t 1000 DM	2 815 41 961	2 634 39 142	2 673 38 486	11
2874 14 630	- Andere Federn aus Eisen oder Stahl - - Drahtformfedern	t 1000 DM	1 917 24 672	2 027 25 951	1 870 24 758	31
2874 14 690	- - Andere Federn	t 1000 DM	4 179 55 274	4 292 60 065	4 670 62 811	40
2874 14 800	- Federn aus Kupfer	t 1000 DM	576 19 818	601 19 795	595 19 274	30
2874 20 100	Ketten (ohne Gelenkketten) und Teile dafür, aus Eisen oder Stahl sowie aus Kupfer - Stegketten aus Eisen oder Stahl	kg 1000 DM	2 236 245 5 952	2 664 203 6 706	2 552 983 7 082	4
2874 20 230	- Andere Ketten, mit geschweißten Gliedern, aus Eisen oder Stahl - - mit einer Querschnittsabmessung von 16 mm oder weniger	kg 1000 DM	5 350 348 36 252	4 089 020 33 353	4 073 643 31 681	13
2874 20 250	- - mit einer Querschnittsabmessung von mehr als 16 mm	kg 1000 DM	2 478 375 18 360	2 503 027 18 934	2 131 077 18 390	8
2874 20 300	- Gleitschutzketten aus Eisen oder Stahl	kg 1000 DM	878 709 14 543	883 288 15 688	1 000 936 13 724	4
2874 20 500	- Andere Ketten aus Eisen oder Stahl	kg 1000 DM	2 074 147 20 373	1 836 880 12 865	1 682 113 13 072	7
2874 20 700	- Ketten und Teile dafür aus Kupfer	1000 DM	.	.	.	2
2874 20 800	- Teile für Ketten aus Eisen oder Stahl	1000 DM	.	.	.	6
2875 11 100	Sanitär-, Hygiene- oder Toilettenartikel und Teile dafür aus Eisen, Stahl, Kupfer oder Aluminium - Abwasch- und Waschbecken, aus nichtrostendem Stahl	St 1000 DM	1 372 137 73 886	1 487 406 77 075	1 396 472 75 944	9
2875 11 210	- Badewannen - - aus Gußeisen, auch emailliert	St 1000 DM	- -	- -	- -	-
2875 11 250	- - Andere Badewannen aus Eisen oder Stahl	St 1000 DM	694 563 92 500	646 373 94 188	681 206 86 229	3
2875 11 310	- Andere Sanitär-, Hygiene- oder Toilettenartikel und deren Teile, aus Eisen oder Stahl (ohne Waschbecken und Badewannen), Kupfer sowie aus Aluminium - - aus Eisen oder Stahl	kg 1000 DM	1 724 971 24 768	1 710 583 24 186	1 845 948 28 950	16
2875 11 350	- - aus Kupfer	kg 1000 DM	1 596 740 14 635	1 522 218 15 018	16 606	6
2875 11 370	- - aus Aluminium	kg 1000 DM	5 747 974 146 800	5 432 080 135 088	5 469 623 132 960	18
2875 12 130	Haushalts- oder Hauswirtschaftsartikel und Teile dafür, aus Eisen oder Stahl, Kupfer sowie aus Aluminium - aus Gußeisen - - nicht emailliert	kg 1000 DM	- -	- -	- -	-
2875 12 150	- - emailliert	kg 1000 DM	.	.	.	1
2875 12 230	- aus nichtrostendem Stahl - - Artikel für den Tischgebrauch	kg 1000 DM	283 228 11 909	372 834 13 685	306 091 12 342	6
2875 12 291	- - Andere Haushalts- und Hauswirtschaftsartikel, aus nichtrostendem Stahl - - - Koch-, Brat- und Backgeschirre	kg 1000 DM	1 911 423 45 146	1 983 890 43 289	1 779 467 39 717	10
2875 12 293	- - - Schnellkochgeschirre	kg 1000 DM	750 426 14 324	681 082 16 288	686 598 14 636	3
2875 12 298	- - - Andere Haushalts- und Hauswirtschaftsartikel, s.n.g.	kg 1000 DM	13 139	495 986 13 971	13 469	8

5 Produktion nach Güterarten - Deutschland

Melde-Nr.	Bezeichnung	Einheit	3. VJ 1995	2. VJ 1996	3. VJ 1996	3. VJ 1996 Anzahl Unternehmen
1	2	3	4	5	6	7
2875 12 330	- aus Eisen oder Stahl, emailliert (ohne Gußeisen) - Artikel und deren Teile für den Tischgebrauch	kg 1000 DM	- -	- -	- -	-
2875 12 351	- - Andere Haushalts- und Hauswirtschaftsartikel - - Koch-, Brat- und Backgeschirre	kg 1000 DM	1 227 248 19 004	988 530 14 435	853 053 11 628	5
2875 12 353	- - - Schnellkochgeschirre	kg 1000 DM	· ·	· ·	· ·	1
2875 12 358	- - - Andere Haushalts- und Hauswirtschaftsartikel, s.n.g.	kg 1000 DM	· ·	· ·	· ·	2
2875 12 430	- Andere Haushalts- und Hauswirtschaftsartikel und Teile dafür, aus Eisen oder Stahl - für den Tischgebrauch	kg 1000 DM	· ·	- -	- -	-
2875 12 481	- - Andere Haushalts- und Hauswirtschaftsartikel, auch mit Farbe versehen oder lackiert - - Koch-, Brat- und Backgeschirre	kg 1000 DM	· ·	574 003 6 980	· ·	6
2875 12 487	- - - Briefkästen und Kastenanlagen	kg 1000 DM	2 254 121 51 416	1 663 438 41 444	1 910 562 49 912	9
2875 12 499	- - - Andere Haushalts- und Hauswirtschaftsartikel, aus Eisen oder Stahl	kg 1000 DM	5 000 379 42 390	3 989 654 35 003	5 376 469 46 884	23
2875 12 533	- Haushalts-, Hauswirtschaftsartikel und deren Teile; Schwämme, Putzläppen u.ä. Waren zum Scheuern, Polieren u.dgl.; aus Kupfer und Aluminium - - aus Kupfer - - - vergoldet oder versilbert	kg 1000 DM	· 1 123	· ·	· ·	2
2875 12 535	- - - Tafelgeschirr u.ä. Artikel für den Tischgebrauch, aus Kupfer	kg 1000 DM	- -	- -	- -	-
2875 12 539	- - - Andere Artikel aus Kupfer	kg 1000 DM	· ·	· ·	· ·	1
2875 12 551	- - aus Aluminium, gegossen - - - Koch-, Brat- und Backgeschirre, aus Aluminium, gegessen	kg 1000 DM	· ·	· ·	· ·	1
2875 12 559	- - - Andere Artikel aus Aluminium, gegessen	kg 1000 DM	142 235 6 505	· ·	123 201 5 585	3
2875 12 571	- - Andere Artikel aus Aluminium - - - Koch-, Brat- und Backgeschirre, aus Aluminium	kg 1000 DM	591 260 20 788	466 117 18 163	451 335 16 917	6
2875 12 579	- - - Andere Artikel aus Aluminium, s.n.g.	kg 1000 DM	1 423 008 18 982	944 011 14 149	1 335 429 17 933	7
2875 12 700	- Mechanische Handgeräte mit einem Gewicht von 10 kg oder weniger, zum Vorbereiten, Zubereiten oder Anrichten von Speisen oder Getränken	kg 1000 DM	285 351 5 920	226 228 4 570	236 914 6 143	10
2875 12 800	- Eisen-, Stahlwolle, Schwämme, Putzläppen, Handschuhe u.ä. Waren, zum Scheuern, Polieren u.dgl., aus Eisen oder Stahl	kg 1000 DM	3 680 975 14 315	701 198 8 115	389 622 4 558	4
2875 21 300	- Panzerschränke, Türen und Fächer für Stahlkammern, Sicherheitskassetten u.ä. Waren, aus unedlen Metallen - Panzerschränke	St 1000 DM	· 44 130	214 902 41 498	210 385 41 871	18
2875 21 500	- Türen und Fächer für Stahlkammern	kg 1000 DM	3 108 868 27 398	2 391 264 21 473	1 922 726 19 758	7
2875 21 700	- Sicherheitskassetten u.ä. Waren	1000 DM	11 392	13 004	13 377	15
2875 22 000	- Sortier-, Ablage-, Karteikästen, Federschalen, Stempelhalter u.ä. Ausstattungsgegenstände für Büros, aus unedlen Metallen (ohne Büromöbel)	1000 DM	7 734	8 392	7 382	10

5 Produktion nach Güterarten - Deutschland

Melde-Nr.	Bezeichnung	Einheit	3. VJ 1995	2. VJ 1996	3. VJ 1996	3. VJ 1996 Anzahl Unternehmen
1	2	3	4	5	6	7
2875 23 300	Mechaniken für Schnellhefter oder Aktenordner, Heftklammern und anderes Büromaterial, aus unedlen Metallen - Mechaniken für Schnellhefter oder Aktenordner	1000 DM	13 397	14 948	15 620	5
2875 23 500	- Heftklammern, zusammenhängend in Streifen	1000 DM	17 669	20 700	18 327	8
2875 23 700	- Anderes Büromaterial (einschl. Teilen)	1000 DM	21 580	17 504	19 837	8
2875 24 003	Statuetten u.ä. Ziergegenstände, Rahmen für Fotografien, Bilder u.dgl., Spiegel, aus unedlen Metallen - Statuetten u.ä. Ziergegenstände, versilbert, vergoldet oder platiniiert	1000 DM	21 753	14 946	15 336	8
2875 24 009	- Andere Statuetten u.ä. Ziergegenstände, Rahmen für Fotografien, Bilder u.dgl., Spiegel	1000 DM	31 429	35 336	34 898	13
2875 25 330	Klammern, Haken, Ösen, Nieten, Schnellen, Verschlüsse u.ä. Befestigungsartikel, Perlen und zugeschnittene Flitter, aus unedlen Metallen - Klammern, Haken und Ösen für Kleidung, Schuhe, Planen, Taschenwaren oder zum Fertigen oder Ausrüsten anderer Waren, aus Metall - - verbunden mit Gewebebändern	1000 DM	12 965	15 964	14 018	5
2875 25 390	- - Andere Klammern, Haken und Ösen	1000 DM	12 863	13 792	13 286	7
2875 25 530	- Hohl- oder Zweispitzniete - - Blindniete	1000 DM	18 664	18 968	18 104	8
2875 25 590	- - Andere Niete	1000 DM	3 288	7 293	8 025	4
2875 25 730	- Schnellen, Verschlüsse und Verschlößbügel u.ä. Befestigungsartikel; Perlen und zugeschnittene Flitter - - Verschlüsse (ohne solche für Handtaschen)	1000 DM	8 114	8 173	7 412	8
2875 25 750	- - Verschlüsse und Verschlößbügel für Handtaschen	1000 DM	4 487	4 118	3 713	5
2875 25 790	- - Andere Befestigungsartikel (z.B. Schnellen, Schließen); Perlen und zugeschnittene Flitter	1000 DM	4 315	4 809	4 340	7
2875 26 000	Schiffsschrauben und Schraubenflügel dafür Andere Waren aus unedlen Metallen, a.n.g. - Schiffsanker, Draggan, Teile dafür, aus Eisen oder Stahl; Waren aus Eisen oder Stahl, gegossen, a.n.g. 2875 27 110 - - Schiffsanker, Draggan, Teile dafür, aus Eisen oder Stahl	St 1000 DM	697 28 919	943 7 240	776 9 085	6
2875 27 110	- - Waren aus nicht verformbaren Gußeisen, a.n.g. 2875 27 133 - - - Erzeugnisse für die Kanalisation	kg 1000 DM	3 098 780 34 336	4 461 905 58 834	4 263 005 39 408	21
2875 27 133	- - - Straßenkeppen	kg 1000 DM	.	.	.	4
2875 27 135	- - - Andere Waren aus nicht verformbarem Gußeisen	kg 1000 DM	.	1 258	.	3
2875 27 139	- - - Mehlkugeln und ähnliche Mehlkörper, aus Eisen oder Stahl, gegossen	kg 1000 DM	439 704	440 489	.	4
2875 27 150	- - - Andere Waren aus Eisen oder Stahl, gegossen, a.n.g.	kg 1000 DM	.	.	.	2
2875 27 170	- - - Waren aus Eisen oder Stahl, geschmiedet, jedoch nicht weiterbearbeitet; Waren aus Eisen- oder Stahldraht; Tabakdosen, Zigarettenetuis u.ä. 2875 27 210 - - Mehlkugeln u.ä. Mehlkörper, geschmiedet, jedoch nicht weiterbearbeitet	kg 1000 DM	1 449 176 7 812	1 391 594 9 150	1 531 008 9 137	5
2875 27 210	- - - Mehlkugeln u.ä. Mehlkörper, geschmiedet, jedoch nicht weiterbearbeitet	kg 1000 DM	-	-	-	-

5 Produktion nach Güterarten - Deutschland

Melde-Nr.	Bezeichnung	Einheit	3. VJ 1995	2. VJ 1996	3. VJ 1996	3. VJ 1996 Anzahl Unternehmen
1	2	3	4	5	6	7
2875 27 230	-- Andere Waren, geschmiedet, jedoch nicht weiterbearbeitet	kg 1000 DM	61 243 1 755	:	:	2
2875 27 250	-- Waren aus Eisen- oder Stahldraht (z.B. Vogelkäfige u.ä. Kleinkäfige, Körbe)	kg 1000 DM	40 994 063 265 773	46 044 931 298 186	46 672 641 284 826	88
2875 27 270	-- Tabakdosen, Zigarettenetuis, Puderdosen, Lippenstifttülsen u.ä. Gegenstände für den Taschengebrauch	1000 DM	7 932	6 532	6 091	6
	- Leitern und Trittschmel; Paletten u.ä. stapelfähige Transportmittel; Rollen und Trommeln; Dachentlüfter, Dachrinnen, Haken u.ä. Bauartikel, aus Eisen oder Stahl					
2875 27 310	-- Leitern und Trittschmel	St 1000 DM	316 320 21 836	418 490 24 798	306 037 21 594	13
2875 27 330	-- Paletten u.ä. stapelfähige Transportmittel	kg 1000 DM	19 225 307 72 825	18 100 454 64 513	19 880 585 70 023	46
2875 27 350	-- Rollen und Trommeln für Kabel, Schläuche u.dgl.	kg 1000 DM	1 882 465 14 478	1 828 313 12 825	2 091 475 14 775	9
	-- Rohrschellen u.ä. Rohrbefestigungselemente, aus Stahl; Bedachungsartikel u.ä. Bauartikel, aus Stahlblech					
2875 27 373	-- Rohrschellen u.ä. Rohrbefestigungselemente, aus Stahl	kg 1000 DM	10 584 852 100 749	9 573 469 89 659	10 695 734 100 258	37
2875 27 379	-- Baubedarfsartikel u.ä. Bauartikel, aus Stahlblech (z.B. nichtmechanische Dachentlüfter, Dachrinnen, Haken)	kg 1000 DM	32 393 389 138 405	27 394 165 118 414	31 798 903 141 662	60
	- Schmutzkörbe u.ä. Abwassersiebe, aus Stahlblech; andere Waren aus Eisen oder Stahl					
2875 27 410	-- Schmutzkörbe u.ä. Abwassersiebe, aus Stahlblech, für Kanalisationsabflüsse	kg 1000 DM	518 146 2 709	283 948 1 981	543 568 3 233	5
2875 27 430	-- Andere Waren aus Eisen oder Stahl, freiformgeschmiedet	kg 1000 DM	.	.	.	2
2875 27 450	-- Andere Waren aus Eisen oder Stahl, gesenkgeschmiedet	kg 1000 DM	.	.	.	1
	-- Andere Waren aus Eisen oder Stahl, weder freiform- noch gesenkgeschmiedet					
2875 27 491	-- Schlauchbinder- und -verbindungselemente	kg 1000 DM	1 220 281 37 204	1 285 456 40 033	1 237 101 38 753	11
2875 27 492	-- Schlauchschellen und -befestigungselemente	kg 1000 DM	1 552 340	1 507 432	1 724 542	7
2875 27 493	-- Riemen- und Transportbandverbindungen	kg 1000 DM	.	.	.	1
2875 27 494	-- Verkehrsschilder	kg 1000 DM	825 685 9 196	1 024 838 9 008	746 958 8 117	10
2875 27 495	-- Schilder aus Stahlblech (ohne Verkehrsschilder)	kg 1000 DM	307 108 6 727	212 411 5 207	211 002 4 697	14
2875 27 496	-- Kesselböden	kg 1000 DM	10 423 587 37 355	9 722 459 33 111	10 799 139 33 289	10
2875 27 497	-- Preß-, Zieh- und Stanzteile, mit einem Stückgewicht von weniger als 50 g	kg 1000 DM	25 938 559 236 739	24 564 746 248 263	25 727 317 243 842	105
2875 27 499	-- Andere Waren aus Eisen oder Stahl, a.n.g.	kg 1000 DM	101 275 706 338 813	93 736 670 324 067	98 814 234 337 212	208
	- Andere Waren aus Aluminium und Kupfer, a.n.g.					
2875 27 510	-- Strick- und Häkelnadeln aus Aluminium	kg 1000 DM	.	.	.	1
2875 27 520	-- Gewebe, Gitter, Geflechte aus Aluminium	kg 1000 DM	.	11 758 257	.	3
2875 27 530	-- Andere Waren aus Aluminium, gegossen	kg 1000 DM	6 042 790 43 232	4 537 810 34 641	4 817 618 37 038	21
	-- Andere Waren aus Aluminium, nicht gegossen					
2875 27 551	-- Leiter- und Trittschmel	kg 1000 DM	3 447 437 43 663	3 248 564 43 457	3 334 520 43 786	15
2875 27 553	-- Kaltfließpreßteile	kg 1000 DM	35 690 1 848	40 434 1 904	39 048 2 082	5

StBA, FS4, R 3.1, 3.VJ 1996

5 Produktion nach Güterarten - Deutschland

Melde-Nr.	Bezeichnung	Einheit	3. VJ 1995	2. VJ 1996	3. VJ 1996	3. VJ 1996 Anzahl Unternehmen
1	2	3	4	5	6	7
2875 27 555	- - - Platinen für Kraftfahrzeug-Kennzeichen	kg 1000 DM	707 682 14 694	697 066 13 772	553 315 12 406	4
2875 27 559	- - - Andere Waren aus Aluminium, a.n.g.	kg 1000 DM	14 608 323 218 936	12 193 337 214 243	11 915 360 213 326	86
2875 27 570	- - Waren aus Kupfer, gegossen oder geschmiedet, jedoch nicht weiterbearbeitet (ohne Ketten)	kg 1000 DM	.	.	.	1
	- - Andere Waren aus Kupfer (z.B. Tabakdosen, Zigarettenetuis, Puderdosen, Steck-, Sicherheitsnadeln usw.; ohne Ketten), a.n.g.	kg 1000 DM	.	.	.	
2875 27 593	- - - Tabakdosen, Zigarettenetuis, Puderdosen u.ä. Gegenstände für den Taschengebrauch	kg 1000 DM	.	.	.	2
2875 27 599	- - - Andere Waren aus Kupfer, a.n.g.	kg 1000 DM	1 753 238 23 915	1 960 082 23 893	2 488 056 31 385	20
	- Andere Waren aus Nickel, Blei, Zinn und Zinn	kg 1000 DM	.	.	.	
2875 27 610	- - Gewebe, Gitter und Geflechte, aus Nickeldraht	kg 1000 DM	.	.	.	1
2875 27 620	- - Andere Waren aus Nickel, a.n.g.	kg 1000 DM	2 699 860 47 472	1 986 999 38 285	2 189 178 39 639	24
2875 27 630	- - Andere Waren aus Blei (ohne Stangen, Platten, Bleche, Bänder, Rohre, Rohrverbindungsstücke usw.), a.n.g.	kg 1000 DM	.	.	12 346 117	3
2875 27 650	- - Andere Waren aus Zinn (ohne Stangen, Bleche, Bänder, Rohre, Rohrverbindungsstücke usw.), a.n.g.	kg 1000 DM	23 738 871 160 261	19 528 757 145 448	22 367 290 146 877	37
2875 27 660	- - Andere Waren aus Zinn (ohne Stangen, Bleche, Bänder, Rohre, Rohrverbindungsstücke usw.), a.n.g.	kg 1000 DM	82 967 5 149	64 171 4 249	77 623 5 045	5
	- Andere Waren aus unedlen Metallen	kg 1000 DM	.	.	.	
2875 27 810	- - Kleiderhaken, Huthalter, Konsolen, Stützen u.ä. Waren	kg 1000 DM	7 650 028 56 792	9 001 177 63 781	7 645 968 58 214	20
2875 27 820	- - Glocken, Klingeln, Gongs u.ä. Waren	kg 1000 DM	240 489 2 698	237 543 2 825	207 529 2 684	4
2875 27 830	- - Schläuche aus Eisen oder Stahl, auch mit Verschluß- oder Verbindungsstücken	kg 1000 DM	3 248 822 79 389	3 288 744 86 126	3 597 416 86 816	17
2875 27 850	- - Schläuche aus anderen unedlen Metallen, auch mit Verschluß- oder Verbindungsstücken	kg 1000 DM	343 007 8 750	392 522 13 110	478 768 13 312	8
	- - Aushänge-, Hinweis-, Namens- u.ä. Schilder, Zahlen, Buchstaben u.ä. Zeichen (ohne beleuchtete Schilder)	kg 1000 DM	.	.	.	
2875 27 871	- - - Kraftfahrzeug-Kennzeichen	kg 1000 DM	1 221 601 82 658	773 285 32 779	725 737 31 423	17
2875 27 873	- - - Typenschilder, Skalen	kg 1000 DM	694 063 16 191	601 340 14 446	573 904 14 289	20
2875 27 875	- - - Frontplatten und Blenden	kg 1000 DM	46 548 4 211	44 628 4 079	47 625 4 179	11
2875 27 879	- - - Andere Schilder	kg 1000 DM	4 782 500 57 717	7 419 304 68 338	6 875 845 69 639	43
2875 30 000	Säbel, Degen, Bajonette, Lanzen u.ä. blanken Waffen, Teile und Scheiden dafür	kg 1000 DM	10 923 1 339	11 928 1 023	11 183 765	3
2899 00 000	Veredlung von Erzeugnissen dieser Güterabteilung (ohne Schmiede-, Preß-, Zieh- und Stanzteile, Oberflächenveredlung, Wärmebehandlung und Mechanik, a.n.g.)	1000 DM	740 383	687 667	704 300	527
	Maschinen					
2911 11 000	Außenbordmotoren mit Fremdzündung, für Wasserfahrzeuge	kW St kW St 1000 DM	* * - - -	- - - - -	- - - - -	- - - - -
	darunter zum Absatz bestimmt					

5 Produktion nach Güterarten - Deutschland

Melde-Nr.	Bezeichnung	Einheit	3. VJ 1995	2. VJ 1996	3. VJ 1996	3. VJ 1996 Anzahl Unternehmen
1	2	3	4	5	6	7
2911 12 300	Andere Antriebsmotoren mit Fremdzündung, für Wasserfahrzeuge und andere Zwecke - für Wasserfahrzeuge	kW St 1000 DM	* * -	- - -	- - -	- - -
	derunter zum Absatz bestimmt	kW St 1000 DM	* * -	- - -	- - -	- - -
2911 12 500	- für andere Zwecke	kW St 1000 DM	* * 44 117 37 486 4 250	3 520 3 520 5 146	2 644 2 644 4 325	4 4
	derunter zum Absatz bestimmt	kW St 1000 DM	* * 44 117 37 486 4 250	3 520 3 520 5 146	2 644 2 644 4 325	4 4
2911 13 110	Dieselmotoren für Wasserfahrzeuge, Schienenfahrzeuge, Industriedieselmotoren (z.B. ortsfeste Dieselmotoren, Dieselmotoren f.d. Antrieb v. Flurförderfahrzeugen, Mähreschern, Baggern) - Dieselmotoren für Wasserfahrzeuge - - mit einer Leistung von 100 kW oder weniger	kW St 1000 DM	* * 2 967 38 391	2
2911 13 130	- - mit einer Leistung von mehr als 100 kW bis 200 kW	kW St 1000 DM	4
2911 13 150	- - mit einer Leistung von mehr als 200 kW bis 500 kW	kW St 1000 DM	42 146 103 8 159	67 048 180 9 762	52 771 152 13 402	6
2911 13 170	- - mit einer Leistung von mehr als 500 kW bis 1 000 kW	kW St 1000 DM	140 423 204 25 968	192 813 281 29 664	169 715 247 26 952	5
2911 13 190	- - mit einer Leistung von mehr als 1 000 kW	kW St 1000 DM	344 260 129 143 484	529 409 159 245 319	537 719 159 253 471	7
2911 13 200	- Dieselmotoren für Schienenfahrzeuge	kW St 1000 DM	* * 35 757 98 35 757 96 7 019	22 359 78 22 359 78 2 980	48 334 109 48 334 109 9 092	4 4
	derunter zum Absatz bestimmt	kW St 1000 DM	* * 35 757 98 35 757 96 7 019	22 359 78 22 359 78 2 980	48 334 109 48 334 109 9 092	4 4
2911 13 310	- Industriedieselmotoren mit einer Leistung von 100 kW oder weniger - - mit einer Leistung von 15 kW oder weniger	kW St 1000 DM	* * 23 516	176 514 9 370 176 514 9 370 20 222	3 3
	derunter zum Absatz bestimmt	kW St 1000 DM	* * 23 516	176 514 9 370 176 514 9 370 20 222	3 3
2911 13 330	- - mit einer Leistung von mehr als 15 kW bis 30 kW	kW St 1000 DM	* *	2 2
	derunter zum Absatz bestimmt	kW St 1000 DM	* *	2 2
2911 13 350	- - mit einer Leistung von mehr als 30 kW bis 50 kW	kW St 1000 DM	* * 380 614 9 920 380 614 9 920 45 621	403 955 10 747 403 955 10 747 47 182	4 4
	derunter zum Absatz bestimmt	kW St 1000 DM	* * 380 614 9 920 380 614 9 920 45 621	403 955 10 747 403 955 10 747 47 182	4 4
2911 13 370	- - mit einer Leistung von mehr als 50 kW bis 100 kW	kW St 1000 DM	* * 569 276 8 583 569 276 8 583 64 708	531 849 7 895 531 849 7 895 55 202	544 926 8 288 544 926 8 288 .	6 6
	derunter zum Absatz bestimmt	kW St 1000 DM	* * 569 276 8 583 569 276 8 583 64 708	531 849 7 895 531 849 7 895 55 202	544 926 8 288 544 926 8 288 .	6 6
2911 13 530	- Industriedieselmotoren mit einer Leistung von mehr als 100 kW bis 500 kW - - mit einer Leistung von mehr als 100 kW bis 200 kW	kW St 1000 DM	* * 309 960 2 256 309 960 2 256 35 073	479 405 3 322 479 405 3 322 49 633	297 029 2 267 297 029 2 267 31 288	6 6
	derunter zum Absatz bestimmt	kW St 1000 DM	* * 309 960 2 256 309 960 2 256 35 073	479 405 3 322 479 405 3 322 49 633	297 029 2 267 297 029 2 267 31 288	6 6
2911 13 550	- - mit einer Leistung von mehr als 200 kW bis 300 kW	kW St 1000 DM	* *	259 512 1 048 259 512 1 048 29 259	303 593 1 269 303 593 1 269 31 975	4 4
	derunter zum Absatz bestimmt	kW St 1000 DM	* *	259 512 1 048 259 512 1 048 29 259	303 593 1 269 303 593 1 269 31 975	4 4
2911 13 570	- - mit einer Leistung von mehr als 300 kW bis 500 kW	kW St 1000 DM	* * 252 688 682 252 688 682 33 103	207 549 661 207 549 661 23 722	231 291 617 231 291 617 26 314	6 6
	derunter zum Absatz bestimmt	kW St 1000 DM	* * 252 688 682 252 688 682 33 103	207 549 661 207 549 661 23 722	231 291 617 231 291 617 26 314	6 6

5 Produktion nach Güterarten - Deutschland

Melde-Nr.	Bezeichnung	Einheit	3. VJ 1995	2. VJ 1996	3. VJ 1996	3. VJ 1996 Anzahl Unternehmen
1	2	3	4	5	6	7
2911 13 730	- Industriedieselmotoren mit einer Leistung von mehr als 500 kW - mit einer Leistung von mehr als 500 kW bis 1 000 kW darunter zum Absatz bestimmt	kW St kW St 1000 DM	* * 155 169 216 155 169 216 26 545	162 620 249 162 620 249 30 928	173 017 260 173 017 260 34 228	7 7
2911 13 750	- mit einer Leistung von mehr als 1 000 kW darunter zum Absatz bestimmt	kW St kW St 1000 DM	* * 528 853 229 528 853 229 242 899	456 480 248 456 480 248 177 327	433 854 194 433 854 194 158 828	5 5
2911 21 300	Dampfturbinen - Dampfturbinen (ohne solche für den Antrieb von elektrischen Generatoren) darunter zum Absatz bestimmt	kW St kW St 1000 DM	* * 37 083 26 37 083 26 8 601	40 732 34 40 732 34 9 087	3 3
2911 21 500	- Wasserdampfturbinen für den Antrieb von elektrischen Generatoren	kW St 1000 DM	435 133 34 61 065	2 041 709 28 225 722	1 546 680 31 182 169	6
2911 22 000	Wasserturbinen und -räder	kW St 1000 DM	299 856 . . 32 183	4
2911 23 000	Gasturbinen (ohne Turbo-Strahltrieb- und Turbo-Propellertriebwerke) darunter zum Absatz bestimmt	kW St kW St 1000 DM	* * 265 433	3 080 915 24 3 080 915 24 251 206	2 459 800 17 2 459 800 17 333 285	4 4
2911 31 000	Teile für Dampfturbinen	1000 DM	166 246	181 524	221 124	17
2911 32 000	Teile und Regler für Wasserturbinen und -räder	1000 DM	.	32 747	.	5
2911 33 000	Teile für Gasturbinen	1000 DM	69 011	69 441	86 366	12
2911 91 000	Installation von Verbrennungsmotoren und Turbinen (ohne Motoren für Ackerschlepper, Luft- und Straßenfahrzeuge)	1000 DM	85 113	57 101	70 830	19
2911 92 000	Reparatur und Instandhaltung von Verbrennungsmotoren und Turbinen (ohne Motoren für Ackerschlepper, Luft- und Straßenfahrzeuge)	1000 DM	179 905	175 275	172 404	39
2912 11 330	Hydromotoren und Druckluftmotoren, linear arbeitend - Hydrosysteme und Hydrozylinder - - Hydrosysteme (mit Hydrozylindern)	St 1000 DM	40 963 35 975	44 705 40 852	44 360 43 161	28
2912 11 350	- - Hydrozylinder	St 1000 DM	568 112 178 070	510 374 173 048	490 524 172 688	57
2912 11 500	- Druckluftmotoren (Pneumatikzylinder)	St 1000 DM	1 610 065 126 610	1 317 866 129 681	1 288 123 130 070	26
2912 12 330	Hydromotoren und Druckluftmotoren, nicht linear arbeitend; Wasser- und Dampfkraftmaschinen und andere Motoren, a.n.g. - Hydrosysteme, Hydromotoren, Wasser- und Dampfkraftmaschinen, andere Motoren, a.n.g. - - Hydrosysteme (mit Hydromotoren)	St 1000 DM	52 367 25 198	43 814 20 589	31 488 17 818	18
2912 12 350	- - Hydromotoren	St 1000 DM	83 714 88 218	76 976 96 155	54 772 77 162	14
2912 12 370	- - Wasser- und Dampfkraftmaschinen, andere Motoren, a.n.g. darunter zum Absatz bestimmt	St St 1000 DM	* * 88 88	1 1
2912 12 500	- Andere Druckluftmotoren	St 1000 DM	6 419	592 6 365	501 4 320	4
2912 21 100	Flüssigkeitspumpen für bestimmte Verwendungszwecke - Ausgabepumpen für Kraftstoffe oder Schmiermittel, für Tankstellen und Kraftfahrzeugwerkstätten	St 1000 DM	17 189 51 985	14 726 44 335	14 889 45 144	9
2912 21 300	- Andere Pumpen mit Flüssigkeitsmesser	St 1000 DM	.	-	.	1

5 Produktion nach Güterarten - Deutschland

Melde-Nr.	Bezeichnung	Einheit	3. VJ 1995	2. VJ 1996	3. VJ 1996	3. VJ 1996 Anzahl Unternehmen
1	2	3	4	5	6	7
2912 21 500	- Handpumpen (ohne Flüssigkeitsmesser)	St 1000 DM	277 091 11 971	234 637 10 347	.	17
2912 21 700	- Kraftstoff-, Öl- oder Kühlmittelpumpen für Kolbenverbrennungsmotoren	St 1000 DM	3 196 271 188 232	3 790 463 200 534	3 331 502 180 624	20
2912 21 900	- Betonpumpen	St 1000 DM	756 81 754	859 83 990	762 81 913	6
2912 22 100	- Oszillierende Verdrängerpumpen für Flüssigkeiten (ohne Betonpumpen) - Hydroaggregate mit oszillierenden Verdrängerpumpen	St 1000 DM	1 965 13 241	2 045 15 910	2 506 17 874	16
2912 22 300	- Dosierpumpen	St 1000 DM	45 908 45 794	37 037 45 423	36 752 49 150	12
2912 22 503	- - Hydropumpen (z.B. Axial-, Radialkolbenpumpen) - - Axialkolbenpumpen	St 1000 DM	97 767 188 295	77 255 176 097	64 690 152 029	12
2912 22 505	- - Radialkolbenpumpen	St 1000 DM	25 418 25 351	24 345 29 434	24 209 28 758	10
2912 22 509	- - Andere Hydrokolbenpumpen	St 1000 DM	.	.	.	2
2912 22 700	- Andere Kolbenpumpen	St 1000 DM	9 034 27 377	8 607 26 895	7 656 27 585	15
2912 22 900	- Andere oszillierende Verdrängerpumpen	St 1000 DM	87 874 44 047	.	.	12
2912 23 100	- Rotierende Verdrängerpumpen für Flüssigkeiten - Hydroaggregate mit rotierenden Verdrängerpumpen	St 1000 DM	21 507 26 526	18 633 23 483	20 511 24 381	17
2912 23 330	- - Zahnradpumpen - - Hydropumpen (Zahnradpumpen)	St 1000 DM	194 135 51 442	147 144 48 106	147 364 47 192	13
2912 23 350	- - - Andere Zahnradpumpen	St 1000 DM	44 768 18 198	41 064 17 391	36 486 14 787	12
2912 23 530	- Flügelzellenpumpen - - Hydropumpen (Flügelzellenpumpen)	St 1000 DM	.	.	.	4
2912 23 550	- - - Andere Flügelzellenpumpen	St 1000 DM	.	.	.	2
2912 23 730	- Schraubenspindelpumpen, andere rotierende Verdrängerpumpen - - Schraubenspindelpumpen	St 1000 DM	9 874 26 054	11 427 29 094	12 533 27 051	3
2912 23 753	- - - Andere rotierende Verdrängerpumpen	St 1000 DM	6 478 29 044	6 858 31 519	6 530 29 979	9
2912 23 759	- - - - Andere rotierende Verdrängerpumpen (ohne Exzentralschneckenpumpen)	St 1000 DM	6 828 8 825	5 855 9 442	4 553 8 934	11
2912 24 130	- Kreiselpumpen für Flüssigkeiten; andere Pumpen; Hebewerke für Flüssigkeiten - Tauchmotorpumpen, Umlaufbeschleuniger - - Tauchmotorpumpen, einstufig	St 1000 DM	308 254 81 111	485 551 88 800	343 673 82 116	19
2912 24 150	- - - Tauchmotorpumpen, mehrstufig	St 1000 DM	63 277 40 047	43 949	40 024	10
2912 24 170	- - - Umlaufbeschleuniger für Heizungs- und Heißwasseranlagen (ohne Wellenabdichtung)	St 1000 DM	521 058 90 609	420 721 80 217	454 995 82 525	4
2912 24 200	- Kreiselpumpen mit einer Nennweite des Austrittsstutzens von 15 mm oder weniger	St 1000 DM	70 490 5 910	8 353 2 440	9 423 2 124	6
2912 24 300	- Kanalradpumpen und Seitenkanalpumpen mit einer Nennweite des Austrittsstutzens von mehr als 15 mm - Radialkreiselpumpen und andere Kreiselpumpen, einstufig, mit einer Nennweite des Austrittsstutzens von mehr als 15 mm	St 1000 DM	26 922 29 371	25 722 26 025	25 783 31 303	25
2912 24 510	- - Radialkreiselpumpen, einströmig, in Blockbauweise	St 1000 DM	28 916 25 862	33 953 30 841	24 490 29 226	14
2912 24 530	- - Radialkreiselpumpen, einströmig, nicht in Blockbauweise	St 1000 DM	25 631 114 712	25 484 130 712	160 253 134 269	25

St8A, FS4, R 9.1, 3.VJ 1996

5 Produktion nach Güterarten - Deutschland

Melde-Nr.	Bezeichnung	Einheit	3. VJ 1995	2. VJ 1996	3. VJ 1996	3. VJ 1996 Anzahl Unternehmen
1	2	3	4	5	6	7
2912 24 550	- - Radialkreiselpumpen, mehrströmig	St 1000 DM	95 5 321	73 6 793	49 2 840	5
2912 24 600	- Radialkreiselpumpen, mehrstufig	St 1000 DM	21 289 33 527	18 838 49 924	20 588 58 628	19
2912 24 713	- - - mit einer Nennweite des Austrittsstutzens von mehr als 15 mm	St 1000 DM	31 545	41 651	36 456	17
2912 24 715	- - - mit einer Nennweite des Austrittsstutzens von 600 mm oder weniger	St 1000 DM	26 1 839	49 10 507	37 8 860	4
2912 24 750	- - - mehrstufig	St 1000 DM	14 596 27 385	18 440 29 549	28 557	8
2912 24 800	- Andere Flüssigkeitspumpen; Hebewerke für Flüssigkeiten	St 1000 DM	133 059 60 225	104 789 53 928	113 674 55 781	18
2912 31 300	Vakuumpumpen	St 1000 DM	130 063 68 332	108 372 47 976	96 973 46 461	20
2912 31 500	- Vakuumpumpen (ohne Drehschieber-, Diffusionspumpen usw.)	St 1000 DM	38 823 114 364	46 150 123 712	41 291 119 255	15
2912 31 700	- Drehschieber-, Sperrschieber-, Molekular- und Wälzkolbenpumpen	St 1000 DM	.	.	.	1
2912 32 000	- Diffusions-, Kryo- und Adsorptionspumpen	St 1000 DM	.	.	.	1
2912 32 000	Hand- oder fußbetriebene Luftpumpen	St 1000 DM	.	.	.	1
2912 33 330	Kompressoren für Kältemaschinen	St 1000 DM	.	.	.	2
2912 33 350	- - mit einer Leistung von 0,4 kW oder weniger	St 1000 DM	.	.	.	2
2912 33 350	- - mit einer Leistung von mehr als 0,4 kW, hermetisch oder halbhermetisch	St 1000 DM	.	.	.	5
2912 33 370	- - mit einer Leistung von mehr als 0,4 kW, hermetisch oder halbhermetisch	St 1000 DM	30 512 52 801	30 827 53 583	32 808 55 744	5
2912 33 370	- - mit einer Leistung von mehr als 0,4 kW, hermetisch oder halbhermetisch	St 1000 DM	.	.	.	2
2912 34 300	- - mit einer Leistung von mehr als 0,4 kW, hermetisch oder halbhermetisch	St 1000 DM	.	.	.	2
2912 34 500	- - mit einer Leistung von mehr als 0,4 kW, hermetisch oder halbhermetisch	St 1000 DM	.	.	.	2
2912 35 300	- - mit einer Leistung von mehr als 0,4 kW, hermetisch oder halbhermetisch	St 1000 DM	63 613	76 739	59 942	4
2912 35 500	- - mit einer Leistung von mehr als 0,4 kW, hermetisch oder halbhermetisch	St 1000 DM	50 163 802	143 202	152 894	5
2912 36 300	- - mit einer Leistung von mehr als 0,4 kW, hermetisch oder halbhermetisch	St 1000 DM	33 056	102 062 32 194	32 738	15
2912 36 500	- - mit einer Leistung von mehr als 0,4 kW, hermetisch oder halbhermetisch	St 1000 DM	544 7 148	484 9 720	428 5 740	12
2912 36 700	- - mit einer Leistung von mehr als 0,4 kW, hermetisch oder halbhermetisch	St 1000 DM	511 5 373	590 4 322	556 4 481	8
2912 36 900	- - mit einer Leistung von mehr als 0,4 kW, hermetisch oder halbhermetisch	St 1000 DM	25 191	1 070 22 247	939 21 947	8
2912 37 300	- - mit einer Leistung von mehr als 0,4 kW, hermetisch oder halbhermetisch	St 1000 DM	27 478	22 596	24 497	5
2912 37 530	- - mit einer Leistung von mehr als 0,4 kW, hermetisch oder halbhermetisch	St 1000 DM	12 063 109 839	11 458 123 693	10 924 104 139	13
2912 37 550	- - mit einer Leistung von mehr als 0,4 kW, hermetisch oder halbhermetisch	St 1000 DM	2 443 27 763	2 356 27 292	2 233 28 380	8
2912 38 000	- - mit einer Leistung von mehr als 0,4 kW, hermetisch oder halbhermetisch	St 1000 DM	35 443 32 307	37 723 35 379	42 144 37 489	6

5 Produktion nach Güterarten - Deutschland

Melde-Nr.	Bezeichnung	Einheit	3. VJ 1995	2. VJ 1996	3. VJ 1996	3. VJ 1996 Anzahl Unternehmen
1	2	3	4	5	6	7
2912 41 300	Teile für Hydromotoren, Druckluftmotoren, Strahltriebwerke, Wasser- und Dampfkraftmaschinen, andere Motoren, s.n.g. (ohne solche für Verbrennungsmotoren) - für Druckluftmotoren, Wasser- und Dampfkraftmaschinen, andere Motoren, s.n.g. (ohne solche für Hydromotoren und Strahltriebwerke)	1000 DM	27 924	31 116	31 379	22
2912 41 500	- für Hydromotoren	1000 DM	34 864	30 309	27 442	24
2912 41 700	- für Strahltriebwerke (ohne solche für Turbo-Strahltriebwerke)	1000 DM	-	-	-	-
2912 42 000	Teile für Flüssigkeitspumpen und für Hebewerke für Flüssigkeiten	1000 DM	301 793	301 603	297 083	117
2912 43 001	Teile für Luft- oder Vakuumpumpen, Luft- o.s. Gaskompressoren, Ventilatoren usw. - für Ventilatoren mit eingebautem Elektromotor mit einer Leistung von 125 W oder weniger und für Abzugsauben mit einer größten horizontalen Seitenlänge von 120 cm oder weniger	1000 DM	.	.	.	1
2912 43 003	- für andere Ventilatoren	1000 DM	18 638	13 337	18 726	20
2912 43 005	- für Kältekompressoren	1000 DM	6 951	8 899	6 435	6
2912 43 009	- für andere Luft- und Vakuumpumpen, Luft- o.s. Gas-Kompressoren	1000 DM	112 452	124 094	115 293	59
2912 91 003	Installation von Pumpen und Kompressoren - von Flüssigkeitspumpen	1000 DM	36 669	30 337	40 893	42
2912 91 009	- von Kompressoren und Vakuumpumpen	1000 DM	19 973	22 352	17 534	22
2912 92 000	Reparatur und Instandhaltung von Pumpen und Kompressoren	1000 DM	103 775	102 685	108 550	142
2913 11 330	Druckminderventile, Ventile für Ölhdraulische oder pneumatische Energieübertragung, Rückschlagklappen und -ventile, Überdruck- und Sicherheitsventile - Druckminderventile - - aus Gußeisen oder Stahl, kombiniert mit Filtern oder Ölern	t 1000 DM	675 23 425	648 24 223	605 24 725	21
2913 11 350	- - aus Gußeisen oder Stahl, nicht kombiniert mit Filtern oder Ölern	t 1000 DM	.	.	22 2 051	3
2913 11 370	- - aus anderen Werkstoffen, kombiniert mit Filtern oder Ölern	t 1000 DM	827 24 877	1 052 29 842	1 022 29 403	17
2913 11 390	- - aus anderen Werkstoffen, nicht kombiniert mit Filtern oder Ölern	t 1000 DM	260 10 546	275 10 651	268 10 381	7
2913 11 530	- Ventile für Ölhdraulische oder pneumatische Energieübertragung - - für Ölhdraulische Energieübertragung	t 1000 DM	6 915 345 822	7 900 335 374	6 555 305 926	53
2913 11 550	- - für pneumatische Energieübertragung	t 1000 DM	2 681 188 258	1 942 183 630	1 881 183 008	24
2913 11 733	- Rückschlagklappen und -ventile; - - Überdruck- und Sicherheitsventile - - - aus Eisen oder Stahl	t 1000 DM	1 583 31 619	1 985 36 598	1 879 34 268	37
2913 11 739	- - - aus anderen Werkstoffen	t 1000 DM	159 4 749	124 4 514	182 5 291	15
2913 11 753	- - Überdruck- und Sicherheitsventile - - - aus Eisen oder Stahl	t 1000 DM	791 37 463	849 40 960	891 43 032	20
2913 11 759	- - - aus anderen Werkstoffen	t 1000 DM	446 18 824	414 17 048	448 18 608	18
2913 12 330	Sanitärarmaturen; Armaturen für Heizkörper von Zentralheizungen - Sanitärarmaturen - - Mischarmaturen	t 1000 DM	7 618 290 197	7 439 285 434	7 335 280 100	26
2913 12 353	- - Andere Sanitärarmaturen - - - Brausen und Zubehör	t 1000 DM	.	.	.	9

StBA, FS4, R 3.1, 3.VJ 1996

5 Produktion nach Güterarten - Deutschland

Melde-Nr.	Bezeichnung	Einheit	3. VJ 1995	2. VJ 1996	3. VJ 1996	3. VJ 1996 Anzahl Unternehmen
1	2	3	4	5	6	7
2913 12 355	- - - Ab- und Überleuferarmaturen	t	.	.	.	6
2913 12 359	- - - Andere Sanitärarmaturen, s.n.g.	1000 DM	.	.	.	27
	- Armaturen für Heizkörper von Zentralheizungen	t	11 978	11 784	12 350	
	- - Thermostatventile	1000 DM	416 434	418 893	433 652	
2913 12 530	- - -	t	1 562	1 093	1 244	6
2913 12 550	- - - Andere Armaturen für Heizkörper von Zentralheizungen (ohne Thermostatventile)	1000 DM	52 740	36 743	43 049	
	- Regelventile, Schieber und andere Armaturen	t	4 298	3 268	4 027	25
	- - Regelventile	1000 DM	150 850	111 635	133 339	
2913 13 130	- - - Temperaturregelventile	t	917	775	819	14
	- - -	1000 DM	29 637	28 422	26 979	
2913 13 150	- - - Andere Regelventile	t	5 165	4 868	5 447	54
	- - -	1000 DM	231 589	206 654	238 176	
2913 13 330	- - - aus Gußeisen	t	3 824	3 430	3 414	18
	- - -	1000 DM	56 366	50 765	53 399	
2913 13 350	- - - aus Stahl	t	2 934	2 840	2 889	21
	- - -	1000 DM	49 328	49 591	51 028	
2913 13 370	- - - aus anderen Werkstoffen	t	.	63	63	11
	- - -	1000 DM	9 136	3 483	3 715	
2913 13 530	- - - aus Gußeisen	t	3 766	3 155	3 659	20
	- - -	1000 DM	66 949	55 846	62 970	
2913 13 550	- - - aus Stahl	t	3 544	3 215	3 171	45
	- - -	1000 DM	109 683	107 292	110 205	
2913 13 570	- - - aus anderen Werkstoffen	t	4 853	5 022	4 884	63
	- Kugel-, Kegel- und Zylinderhähne, Klappen, Membranarmaturen	1000 DM	189 163	177 290	179 116	
	- - Kugel-, Kegel- und Zylinderhähne	t	638	515	512	10
2913 13 733	- - - aus Gußeisen	1000 DM	15 028	15 547	14 824	
2913 13 735	- - - aus Stahl	t	3 561	2 877	3 604	26
	- - -	1000 DM	91 609	83 501	100 140	
2913 13 739	- - - aus anderen Werkstoffen	t	1 115	1 061	974	19
	- - -	1000 DM	27 709	26 566	28 270	
2913 13 753	- - - Klappen (ohne Rückschlagklappen)	t	2 466	2 883	3 023	18
	- - - aus Gußeisen	1000 DM	36 353	41 213	44 810	
2913 13 755	- - - aus Stahl	t	438	569	448	16
	- - -	1000 DM	12 174	14 181	11 292	
2913 13 759	- - - aus anderen Werkstoffen	t	177	179	179	10
	- - -	1000 DM	5 100	5 916	6 023	
2913 13 770	- - Membranarmaturen	t	602	490	508	9
	- - -	1000 DM	14 443	13 038	14 129	
2913 13 801	- - - Andere Armaturen	t	1 336	1 263	1 368	17
	- - - Andere Sicherheitsarmaturen, s.n.g.	1000 DM	59 435	53 189	56 332	
2913 13 802	- - - Andere Absperrarmaturen (ohne Hähne und Klappen) aus Gußeisen oder Stahl, s.n.g.	t	6 065	7 076	6 528	34
	- - -	1000 DM	81 536	90 232	93 449	
2913 13 804	- - - Andere Absperrarmaturen (ohne Hähne und Klappen) aus anderen Werkstoffen, s.n.g.	t	3 216	3 129	2 586	32
	- - -	1000 DM	94 435	91 341	80 459	
2913 13 805	- - Überwachungsarmaturen	t	3 912	3 359	3 637	26
	- - -	1000 DM	141 646	133 471	139 864	
2913 13 806	- - - Ableiter, Abscheider, Be- und Entlüfter	t	1 106	916	1 045	23
	- - -	1000 DM	28 449	27 549	30 927	
2913 20 000	Teile für Armaturen u.ä. Apparate für Rohr- und Schlauchleitungen, Dampfkessel, Sammelbehälter usw.	1000 DM	135 467	137 922	131 166	84
2913 90 000	Reparatur und Instandhaltung von Armaturen u.ä. Apparaten	1000 DM	.	70 201	62 242	58
2914 10 300	Wälzlager (z.B. Kugellager, Rollenlager, Nadellager)	t	11 592	11 267	10 758	31
	- Kugellager	1000 DM	331 693	329 230	316 151	

5 Produktion nach Güterarten - Deutschland

Melde-Nr.	Bezeichnung	Einheit	3. VJ 1995	2. VJ 1996	3. VJ 1996	3. VJ 1996 Anzahl Unternehmen
1	2	3	4	5	6	7
2914 10 530	- Kegelrollenlager, Tonnenlager, Zylinderrollenlager - - Kegelrollenlager (einschl. Zusammenstellungen aus Kegeln und Kegelrollen)	t 1000 DM	7 782 157 956	8 098 164 187	7 539 155 282	7
2914 10 550	- - Tonnenlager (Pendelrollenlager)	t 1000 DM	3 604 115 933	3 637 114 169	3 558 106 327	4
2914 10 570	- - Zylinderrollenlager	t 1000 DM	4 952 162 487	5 067 169 500	5 472 179 381	9
2914 10 700	- Nadellager	t 1000 DM	2 069 85 195	2 010 85 051	1 805 77 073	7
2914 10 900	- Andere Wälzlager (einschl. kombinierter Wälzlager)	t 1000 DM	3 670 97 830	3 669 113 798	3 713 113 985	11
2914 21 300	Gelenkketten, aus Eisen oder Stahl - Rollenketten für Fahrräder, Mopeds und Krafträder	t 1000 DM	.	.	.	2
2914 21 530	- - Andere Rollenketten und Gelenkketten	t 1000 DM	7 074 54 993	6 883 58 189	6 533 55 806	6
2914 21 550	- - Andere Gelenkketten	t 1000 DM	6 597 48 520	7 012 53 229	7 458 53 916	18
2914 22 300	Kurbeln und Wellen - Kurbeln und Kurbelwellen	t 1000 DM	8 482 65 200	9 132 68 230	8 375 67 823	8
2914 22 530	- - Andere Wellen	t 1000 DM	3 221 53 604	3 439 58 555	4 069 49 626	13
2914 22 550	- - Andere Wellen (ohne Gelenkwellen)	t 1000 DM	2 522 34 844	1 948 30 555	1 848 28 374	20
2914 23 300	Lagergehäuse; Gleitlager und Lagerschalen - Lagergehäuse mit eingebaute Wälzlager	t 1000 DM	2 689 72 575	2 766 63 699	2 534 60 552	10
2914 23 500	- Lagergehäuse ohne eingebaute Wälzlager; Gleitlager u. Lagerschalen	t 1000 DM	9 901 170 754	11 095 190 552	10 050 182 063	45
2914 24 320	Zahnradgetriebe, Schaltgetriebe und andere Getriebe - Zahnradgetriebe (ohne Schaltgetriebe)	t 1000 DM	13 834 259 653	12 655 235 544	12 266 228 546	59
2914 24 330	- - Kegelrad- und Kegelstirnradgetriebe	t 1000 DM	4 947 95 027	4 746 102 232	4 861 105 981	46
2914 24 340	- - Schneckengetriebe	t 1000 DM	4 137 76 910	3 860 77 303	3 792 72 504	40
2914 24 350	- - Planetengetriebe	t 1000 DM	4 796 108 460	4 945 113 137	4 574 106 202	28
2914 24 360	- - Andere Zahnradgetriebe für stationäre Zwecke	t 1000 DM	1 898 62 290	2 033 64 565	2 413 72 598	16
2914 24 370	- - Zahnradgetriebe für Wasserfahrzeuge	t 1000 DM	1 434 32 292	2 009 40 926	2 154 43 022	5
2914 24 510	- - Schaltgetriebe für Landmaschinen	t 1000 DM	4 726 51 641	6 919 84 006	6 405 78 456	6
2914 24 530	- - für andere selbstfahrende Maschinen	t 1000 DM	12 001 204 716	11 588 206 309	11 287 192 418	12
2914 24 550	- - Mechanische, stufenlos regelbare Getriebe	t 1000 DM	2 584 66 878	2 608 64 090	2 322 58 878	20
2914 24 570	- - Hydrostatische, stufenlos regelbare Getriebe	t 1000 DM	44 2 313	56 4 378	36 2 245	6
2914 24 590	- - Hydrodynamische, stufenlos regelbare Getriebe; Drehmomentwandler	t 1000 DM	2 514 80 629	2 779 86 357	2 621 89 901	4
2914 24 730	- - Andere Getriebe	t 1000 DM	556 35 670	455 36 074	417 34 577	10
2914 24 750	- - Kugelrollspindeln	t 1000 DM	2 107 32 747	2 321 35 929	2 278 35 752	14
2914 25 003	Schwungräder sowie Riemen- und Seilscheiben (einschl. Seilrollenblöcke für Flaschenzüge) - aus Eisen oder Stahl, gegossen	t 1000 DM	204 2 348	.	.	3

5 Produktion nach Güterarten - Deutschland

Melde-Nr.	Bezeichnung	Einheit	3. VJ 1995	2. VJ 1996	3. VJ 1996	3. VJ 1996 Anzahl Unternehmen
1	2	3	4	5	6	7
2914 25 009	- Andere Schwungräder sowie Riemen- und Seilscheiben (einschl. Seilrollenblöcke für Flaschenzüge)	t 1000 DM	1 905 21 832	854 20 968	955 20 719	5
2914 26 310	Schaltkupplungen und andere Wellenkupplungen (einschl. Universalkupplungen) - - Elastische Kupplungen, drehsterne Kupplungen	t 1000 DM	4 329 74 027	3 893 72 923	4 065 75 409	27
2914 26 330	- - Hydraulische Kupplungen	t 1000 DM	.	353 22 981	339 21 518	7
2914 26 350	- - Reibungskupplungen und -bremsen	t 1000 DM	1 009 29 503	912 29 961	848 27 617	17
2914 26 370	- - Freilaufkupplungen (einschl. Rücklaufsperrn)	t 1000 DM	361 19 216	295 18 058	271 16 582	8
2914 26 390	- - Andere Kupplungen	t 1000 DM	490 .	532 18 465	525 16 758	16
2914 31 300	Kugeln, Rollen, Nadeln und andere Teile für Wälzlager - Kugeln, Rollen und Nadeln	t 1000 DM	9 709 127 789	8 826 111 877	8 225 98 727	10
2914 31 500	- Andere Teile für Wälzlager (z.B. Spann- und Abziehhülsen)	1000 DM	102 789	106 128	101 597	12
2914 32 000	Teile für Gelenkketten, aus Eisen oder Stahl	1000 DM	2 372	2 105	2 215	5
2914 33 300	Teile für Wellen, Kurbeln, Gleitlager, Lagergehäuse und Lagerschalen, Getriebe, Schwungräder, Riemen- und Seilscheiben, Wellenkupplungen - für Lagergehäuse von Wälzlagern aller Art - für Wellen, Kurbeln, Gleitlager, Lagerschalen, Getriebe, Schwungräder, Riemen- und Seilscheiben, Wellenkupplungen	1000 DM	5 727	5 889	5 909	3
2914 33 510	- - Kettenräder	1000 DM	28 812	26 019	26 540	34
2914 33 520	- - Stirnräder	1000 DM	124 736	106 294	101 314	84
2914 33 530	- - Kegelräder	1000 DM	12 012	12 436	12 392	30
2914 33 540	- - Schnecken und Schneckenräder	1000 DM	21 068	22 501	19 983	28
2914 33 550	- - Andere Zahnräder und Zahnstangen	1000 DM	19 983	20 674	17 524	32
2914 33 560	- - Teile für Getriebe	1000 DM	108 140	110 154	107 638	51
2914 33 570	- - Teile für Kupplungen	1000 DM	18 606	19 020	17 758	13
2914 33 590	- - Andere Teile, a.n.g.	1000 DM	60 613	59 804	63 343	25
2921 11 300	Brenner für Feuerungen; automatische Feuerungen - Brenner für flüssigen Brennstoff	St 1000 DM	91 140 104 318	92 253 115 817	100 959 127 916	22
2921 11 500	- Andere Brenner (einschl. kombinierter Brenner)	St 1000 DM	18 613 56 650	28 807 48 129	41 350 67 962	23
2921 11 700	- Automatische Feuerungen (einschl. mechanischer Beschicker, Rosten, Entaschern u.ä. Vorrichtungen)	St 1000 DM	.	.	.	2
2921 12 300	Nichtelektrische Industrie- und Laboratoriumsöfen, Abfallverbrennungsöfen - Industrie- und Laboratoriumsöfen zum Schmelzen, Rösten oder anderem Warmbehandeln von Erzen, Schwefelkies oder Metallen	St 1000 DM	164 63 382	122 56 578	138 59 189	15
2921 12 500	- Abfallverbrennungsöfen	t 1000 DM	208 3 082	326 5 906	528 12 837	5
2921 12 900	- Andere nichtelektrische Industrie- und Laboratoriumsöfen	t 1000 DM	11 590 89 298	8 394 76 359	. 118 507	10
2921 13 300	Elektrische Industrie- und Laboratoriumsöfen und Apparate zum Warmbehandeln von Stoffen - Backöfen (Widerstandsöfen mit indirekter Beheizung) für Brotfabriken, Bäckereien, Konditoreien und Keksfabriken	St 1000 DM	7 496 36 977	8 070 40 242	9 431 42 308	11

5 Produktion nach Güterarten - Deutschland

Melde-Nr.	Bezeichnung	Einheit	3. VJ 1995	2. VJ 1996	3. VJ 1996	3. VJ 1996 Anzahl Unternehmen
1	2	3	4	5	6	7
2921 13 510	- Andere Widerstandsöfen mit indirekter Beheizung; Öfen und Apparate zum Warmbehandeln von Stoffen mittels Induktion oder dielektrischer Erwärmung; andere elektrische Industrie- und Laboratoriumsöfen - Widerstandsöfen mit indirekter Beheizung (ohne Backöfen)	t 1000 DM	1 029 50 090	1 239 64 918	1 081 63 799	23
2921 13 530	- - Induktionsöfen	t 1000 DM	.	327 20 814	236 17 315	6
2921 13 550	- - Öfen mit dielektrischer Erwärmung; Apparate zum Warmbehandeln von Stoffen mittels Induktion oder dielektrischer Erwärmung; andere elektrische Industrie- und Laboratoriumsöfen	t 1000 DM	777 55 948	820 60 407	784 58 247	18
2921 13 570	- - Infrarotöfen	t 1000 DM	17 2 926	.	.	2
2921 14 300	Teile für Brenner, Industrie- und Laboratoriumsöfen usw. - für Brenner und automatische Feuerungen	1000 DM	31 390	34 816	30 624	22
2921 14 500	- für nichtelektrische Industrie- und Laboratoriumsöfen	1000 DM	33 881	21 310	33 797	25
2921 14 700	- für elektrische Industrie- und Laboratoriumsöfen und Apparate zum Warmbehandeln von Stoffen	1000 DM	112 045	101 078	102 839	41
2921 91 000	Installation von Öfen und Brennern	1000 DM	17 459	14 307	26 945	24
2921 92 000	Reparatur und Instandhaltung von Öfen und Brennern	1000 DM	64 045	52 822	54 450	40
2922 11 300	Flaschenzüge - mit Elektromotor	St 1000 DM	25 159 70 052	19 111 69 507	19 324 72 873	13
2922 11 500	- Handkettenflaschenzüge	St 1000 DM	6 048 3 511	5 669 2 819	6 565 3 275	4
2922 11 700	- Andere Flaschenzüge	St 1000 DM	.	.	2 078 543	3
2922 12 303	Fördermaschinen für Bergwerke; Spezialzugwinden für den Untertagebergbau; andere Zugwinden und Spille - Fördermaschinen für Bergwerke, zum Hochziehen und Herablassen der Förderkörbe oder Skips; Spezialzugwinden für den Untertagebergbau - Fördermaschinen für Bergwerke, zum Hochziehen und Herablassen der Förderkörbe oder Skips	St 1000 DM	.	.	.	1
2922 12 305	- - Spezialzugwinden für den Untertagebergbau	St 1000 DM	.	.	.	2
2922 12 530	- Andere Zugwinden und Spille mit Elektromotor oder Kolbenverbrennungsmotor - - mit Elektromotor	St 1000 DM	20 309	26 155	2 302 26 302	10
2922 12 550	- - mit Kolbenverbrennungsmotor	St 1000 DM	2 297 22 696	2 427 23 637	1 642 20 727	7
2922 12 730	- Andere Zugwinden und Spille - - Pneumatische Zugwinden und Spille	St 1000 DM	.	.	.	1
2922 12 750	- - Manuelle Zugwinden und Spille	St 1000 DM	21 053 2 700	1 721	12 443 2 761	10
2922 13 300	Ortsfeste Hebebühnen für Kraftfahrzeugwerkstätten und andere Hubwinden - Ortsfeste Hebebühnen für Kraftfahrzeugwerkstätten	St 1000 DM	3 614 22 285	4 089 21 840	2 907 17 497	9
2922 13 500	- Andere hydraulische Hubwinden (z.B. Hubarbeitsbühnen)	St 1000 DM	25 141 147 290	29 126 121 758	25 539 134 753	56
2922 13 700	- Andere Hubwinden	St 1000 DM	1 100 389 43 229	1 214 172 42 351	1 078 407 41 302	13

5 Produktion nach Güterarten - Deutschland

Melde-Nr.	Bezeichnung	Einheit	3. VJ 1995	2. VJ 1996	3. VJ 1996	3. VJ 1996 Anzahl Unternehmen
1	2	3	4	5	6	7
	Derrickkrane; Kabelkrane, Laufkrane, Verladebrücken u.a. Krane; fahrbare Hubportale, Portalhubkraftkarren und Krankraftkarren					
2922 14 200	- Konsol- oder Wandlaufkrane	St 1000 DM	2 882 111 504	2 566 97 755	97 362	29
2922 14 330	- Hubportale und Portalhubkraftkarren, andere Laufkrane, Portalkrane (ohne Portaldrehkrane), Verladebrücken	St 1000 DM	2 548 45 878	2 995 61 122	70 842	8
2922 14 350	- - Andere Laufkrane, Portalkrane (ohne Portaldrehkrane), Verladebrücken	St 1000 DM	1 148 51 341	1 480 77 545	2 876 109 150	19
2922 14 430	- Turmdrehkrane, Portaldrehkrane	St 1000 DM	252 57 831	234 58 746	172 53 194	5
2922 14 450	- - Portaldrehkrane	St 1000 DM	13 14 769	12 19 779	.	2
2922 14 500	- Krankraftkarren und andere selbstfahrende Maschinen, Apparate und Geräte	St 1000 DM	.	.	.	2
2922 14 600	- Andere Krane, zum Aufbau auf Straßenfahrzeuge	St 1000 DM	906 32 851	868 35 162	668 21 212	8
2922 14 700	- Andere Krane, a.n.g.	St 1000 DM	.	.	2 221 68 509	20
	Elektrokraftkarren und andere mit Hebevorrichtung ausgestattete Karren; andere Karren					
2922 15 130	- Elektrokraftkarren mit Hebevorrichtung	St 1000 DM	8 215 200 078	7 574 212 282	8 214 223 070	18
2922 15 150	- - Andere Elektrokraftkarren	St 1000 DM	3 174 65 625	3 263 59 429	3 753 73 359	8
2922 15 330	- Selbstfahrende Karren mit Hebevorrichtung, nicht elektrisch	St 1000 DM	4 512 199 123	4 161 197 032	3 750 175 833	9
2922 15 350	- - zum Heben auf eine Höhe von 1 m oder mehr	St 1000 DM	.	.	.	2
2922 15 500	- - Andere selbstfahrende Karren	St 1000 DM	.	.	.	2
2922 15 500	- Handhubwagen, -roller und andere Karren	St 1000 DM	19 192 14 688	14 587 13 253	14 133 11 282	11
2922 15 730	- Andere Kraftkarren, ohne Hebevorrichtung	St 1000 DM	195 4 488	142 5 634	173 8 564	6
2922 15 750	- - Elektrokraftkarren	St 1000 DM	.	.	.	4
	Personen- und Lastenaufzüge, Rolltreppen und Rollsteige					
2922 16 303	- Personen- und Lastenaufzüge, elektrisch (z.B. Bauaufzüge, Fördervorrichtungen mit Körben oder Skips)	St 1000 DM	4 442 34 450	.	.	9
2922 16 305	- - Förderkörbe und Gefäßfördereinrichtungen (Skips)	St 1000 DM	-	.	.	1
2922 16 309	- - Andere Personen- und Lastenaufzüge, elektrisch	St 1000 DM	2 850 225 484	2 233 198 298	2 446 208 114	50
2922 16 500	- Andere Personen- und Lastenaufzüge	St 1000 DM	2 878 174 675	2 889 202 273	3 052 201 784	55
2922 16 700	- Rolltreppen und Rollsteige	St 1000 DM	753 108 661	789 114 183	807 118 024	3
2922 17 100	Stetigförderer					
2922 17 100	- Pneumatische Stetigförderer für die Landwirtschaft	St 1000 DM	388 2 227	732 1 848	527 2 261	5
2922 17 330	- - Andere pneumatische Stetigförderer	St 1000 DM	9 875 151 591	4 014 128 495	3 775 116 289	30
2922 17 350	- - für Schüttgut	St 1000 DM	.	.	.	9
2922 17 350	- - Andere pneumatische Stetigförderer (z.B. Rohrpostanlagen)	St 1000 DM	33 629	23 718	35 285	9

5 Produktion nach Güterarten - Deutschland

Melde-Nr.	Bezeichnung	Einheit	3. VJ 1995	2. VJ 1996	3. VJ 1996	3. VJ 1996 Anzahl Unternehmen
1	2	3	4	5	6	7
2922 17 500	- Stetigförderer mit Kübeln, für Waren	St 1000 DM	16 872	13 805	10 776	9
2922 17 730	- Stetigförderer mit Bändern oder Gurten					
	- - für Schüttgut (z.B. Großförderbandanlagen für den Tagebau, Absetzer, Abräum-Förderbrücken)	St 1000 DM	8 112 246 397	4 606 197 765	4 272 139 689	64
2922 17 750	- - Andere Stetigförderer mit Bändern und Gurten, für Waren	St 1000 DM	25 927 122 944	27 746 161 977	20 114 175 793	77
2922 17 930	- Scheibenrollenbahnen und andere Rollenbahnen; andere Stetigförderer					
	- - Scheibenrollenbahnen und andere Rollenbahnen	St 1000 DM	31 959 100 374	33 979 104 333	38 817 109 026	42
2922 17 950	- - Andere Stetigförderer für Waren	St 1000 DM	34 273 402 744	75 979 293 207	79 260 355 540	122
2922 18 100	Aufschieber, Vorzieher, Umgleiser u.ä. Vorrichtungen zum Bewegen von Schienenfahrzeugen; Seilschwebbahnen usw.; andere Maschinen usw. zum Beladen, Entladen oder Fördern					
	- Aufschieber, Vorzieher, Umgleiser (Schiebebühnen), Kipper u.ä. Vorrichtungen zum Bewegen von Schienenfahrzeugen	St 1000 DM	3 444 11 436	4 680 .	4 025 15 506	5
2922 18 200	- Seilschwebbahnen, Sessel- und Schleplifte; Zugmechanismen für Standseilbahnen	St 1000 DM	.	.	.	1
2922 18 300	- Rollgänge für Walzwerke, Kipper, Wender und Manipulatoren für Rohblöcke, Luppen, Stäbe, Platten; Beschickungseinrichtungen für Hoch- und Industrieöfen; Schmiedemanipulatoren	St 1000 DM	.	45 23 828	40 22 967	6
2922 18 500	- Lademaschinen für die Landwirtschaft, a.n.g. (z.B. Schlepperanbaulader)	St 1000 DM	1 511 23 335	2 003 23 271	1 570 26 188	7
2922 18 730	- - Andere Maschinen, Apparate und Geräte zum Heben, Be- und Entladen oder Fördern usw. (ohne solche für die Landwirtschaft)					
	- - Hubtische, Ladebrücken, Hubladebühnen	St 1000 DM	3 787 16 682	4 019 18 057	4 364 18 650	7
2922 18 750	- - Regelbediengeräte	St 1000 DM	206 28 558	288 53 483	244 36 154	16
2922 18 773	- - - für Kokereien (z.B. Koksandrückmaschinen, Koksfüll-, -löschwagen und -überleitwagen)	St 1000 DM	-	.	.	1
2922 18 779	- - - Andere Maschinen, Apparate und Geräte zum Heben, Be- und Entladen oder Fördern, a.n.g.	St 1000 DM	18 450 84 997	14 102 82 558	13 515 139 279	45
2922 19 300	Teile für Hebezeuge und Fördermittel					
	- für Fördermaschinen (Untertagebergbau), Stapelkarren, andere Maschinen, Apparate und Geräte zum Heben usw.	1000 DM	336 725	329 723	334 128	192
2922 19 503	- für Förderkörbe, Personenaufzüge, Lastenaufzüge oder Rolltreppen	1000 DM	3 425	.	2 846	6
2922 19 509	- - für Personenaufzüge, Lastenaufzüge oder Rolltreppen	1000 DM	199 293	163 392	163 133	49
2922 19 700	- für Kraftkarren ohne Hebevorrichtung	1000 DM	83 024	38 111	37 990	13
2922 20 000	Eimer, Kübel, Schaufeln, Löffel, Greifer und Zangen für Krane, Bagger usw.	t 1000 DM	5 172 49 840	4 715 46 149	4 571 43 139	40
2922 91 003	Installation von Hebezeugen und Fördermitteln (ohne Aufzüge und Rolltreppen)					
	- für den Bergbau	1000 DM	6 945	9 307	8 411	8
2922 91 009	- für andere Zwecke	1000 DM	96 927	97 584	189 545	84

StBA, FS4, R 3.1, 3.VJ 1996

5 Produktion nach Güterarten - Deutschland

Melde-Nr.	Bezeichnung	Einheit	3. VJ 1995	2. VJ 1996	3. VJ 1996	3. VJ 1996 Anzahl Unternehmen
1	2	3	4	5	6	7
2922 92 000	Reparatur und Instandhaltung von Hebezeugen und Fördermitteln	1000 DM	441 923	447 869	473 496	223
	Wärmeaustauscher; Apparate und Vorrichtungen für die Verflüssigung von Luft oder anderen Gasen					
2923 11 320	- - für lufttechnische Anlagen	St 1000 DM	148 278 69 767	92 390 63 434	111 271 53 949	22
2923 11 330	- - für die chemische und verwandte Industrie	St 1000 DM	5 621 53 024	6 415 42 567	6 722 49 903	32
2923 11 360	- - für die Nahrungsmittel- und Getränkeindustrie	St 1000 DM	2 246 14 247	1 095 4 644	929 5 120	5
2923 11 370	- - für andere Industrien	St 1000 DM	54 919 109 680	158 456 106 007	169 125 123 682	38
2923 11 500	- Apparate und Vorrichtungen für die Verflüssigung von Luft oder anderen Gasen	St 1000 DM	105 .	125 .	124 .	4
2923 12 300	Klimageräte - Kompaktgeräte, zum Einbau in Wände oder Fenster	St 1000 DM	74 488	14 395 70 627	17 493 80 788	18
2923 12 503	- - Andere Klimageräte, mit Kälteerzeugungsvorrichtung	St 1000 DM	11 217	12 467	11 022	4
2923 12 505	- - Splitgeräte	St 1000 DM	13 811	10 813	15 639	5
2923 12 507	- - Nichtmobile Kompaktgeräte (nicht zum Einbau in Wänden usw.)	St 1000 DM	8 204 107 129	7 556 95 908	9 939 104 215	23
2923 12 700	- - Andere Klimageräte, ohne Kälteerzeugungsvorrichtung	St 1000 DM	35 643 130 984	34 992 144 115	29 347 151 240	37
2923 13 330	Kühlmöbel u.a. Einrichtungen, Maschinen, Apparate und Geräte zur Kälteerzeugung; Wärmepumpen - Schaukühlmöbel - - für tiefgekühlte Waren	St 1000 DM	7 610 75 262	6 540 67 471	6 444 1 424	9
2923 13 350	- - Andere Schaukühlmöbel	St 1000 DM	30 585 64 426	24 233 58 406	23 952 56 341	26
2923 13 400	- Gefrier- und Tiefkühlmöbel (ohne Gefrier-, Tiefkühltruhen mit einem Inhalt von 800 l oder weniger und Gefrier- und Tiefkühlschränke mit einem Inhalt von 900 l oder weniger)	St 1000 DM	1 680	631 1 780	644 1 424	6
2923 13 500	- - Andere Kühlmöbel	St 1000 DM	36 592 170 078	28 865 169 032	31 875 180 306	58
2923 13 733	- - - für Haushaltskältegeräte derunter zum Absatz bestimmt	St 1000 DM	1 268 8 515	8 515	8 515	5
2923 13 739	- - - Andere Kompressionskälteerzeugungseinrichtungen	St 1000 DM	1 268 8 515	8 515	8 515	5
2923 13 750	- - Absorptionswärmepumpen	St 1000 DM	1 268 8 515	8 515	8 515	5
2923 13 903	- - Kompressionswärmepumpen bis 15 kW Anschlußleistung	St 1000 DM	1 268 8 515	8 515	8 515	5
2923 13 905	- - Kompressionswärmepumpen über 15 kW Anschlußleistung	St 1000 DM	1 268 8 515	8 515	8 515	5
2923 13 909	- - Andere Einrichtungen, Maschinen, Apparate und Geräte zur Kälteerzeugung	St 1000 DM	1 268 8 515	8 515	8 515	5
2923 14 130	Apparate zum Filtrieren oder Reinigen von Gasen, s.n.g. - von Luft - - Feinstfilterapparate	St 1000 DM	11 464 20 644	10 131 79 375	13 610 55 906	15
2923 14 150	- - Andere Apparate zum Filtrieren oder Reinigen von Luft	St 1000 DM	298 013 150 275	210 876 118 997	203 715 120 748	78

5 Produktion nach Güterarten - Deutschland

Melde-Nr.	Bezeichnung	Einheit	3. VJ 1995	2. VJ 1996	3. VJ 1996	3. VJ 1996 Anzahl Unternehmen
1	2	3	4	5	6	7
2923 14 200	- von anderen Gasen, durch nasses Verfahren	St 1000 DM	7 102	4 932	4 842	6
2923 14 300	- von anderen Gasen, durch elektrostatisches Verfahren	St 1000 DM	13 115	14 102	15 866	13
2923 14 403	- von anderen Gasen, durch katalytisches Verfahren - Abgasreinigungssysteme für Straßenfahrzeuge	St 1000 DM	2 187 965 284 309	2 666 258 363 894	2 727 377 364 041	10
2923 14 409	- - Andere katalytische Gasfiltrier- oder Gasreinigungssysteme	St 1000 DM	.	28 7 885	28 9 630	4
2923 14 500	- von anderen Gasen, durch thermisches Verfahren	St 1000 DM	142 44 048	131 38 955	183 52 833	4
2923 14 600	- von anderen Gasen, durch andere Verfahren	St 1000 DM	4 568 61 514	3 518 64 867	3 576 57 984	19
2923 20 300	Ventilatoren (ohne Tisch-, Boden-, Wand-, Decken-, Dach- oder Fensterventilatoren, mit einer Leistung von 125 W oder weniger) - Axialventilatoren darunter zum Absatz bestimmt	St St 1000 DM	* 2 444 760 127 857	* 2 666 941 121 937	* 2 385 094 121 212	42 42
2923 20 500	- Zentrifugalventilatoren darunter zum Absatz bestimmt	St St 1000 DM	* . .	* . 82 230	* . .	11 11
2923 20 700	- Andere Ventilatoren darunter zum Absatz bestimmt	St St 1000 DM	* . .	* . 116 268	* . .	45 45
2923 30 100	Teile für Klimageräte, Kühl- und Gefrierschränke, Wärmepumpen, Wärmeaustauscher u.ä. - für Klimageräte	1000 DM	73 690	88 458	89 392	42
2923 30 300	- Möbel, zur Aufnahme einer Kälterzeugungseinrichtung hergerichtet	St 1000 DM	.	.	.	6
2923 30 500	- Verdampfer und Kondensatoren (ohne solche für Haushaltsgeräte)	St 1000 DM	10 348 .	9 043 18 496	6 784 16 695	7
2923 30 701	- - Andere Teile für Kühl- und Gefrierschränke, Wärmepumpen usw. - für Haushaltskühlschränke sowie für kombinierte Kühl- und Gefrierschränke mit gesonderten Außentüren	1000 DM	17 666	17 204	14 746	13
2923 30 703	- - für andere Kühl-, Tiefkühl- und Gefrierschränke und -truhen	1000 DM	2 765	3 657	3 093	4
2923 30 705	- - für Wärmepumpen	1000 DM	-	-	-	-
2923 30 709	- - für andere Einrichtungen, Maschinen, Apparate und Geräte zur Kälterzeugung	1000 DM	56 080	60 417	67 783	20
2923 30 901	- Teile für Apparate und Vorrichtungen zum Behandeln von Stoffen durch auf einer Temperaturänderung beruhende Vorgänge (z.B. Wärmeaustauscher, Trockner) - für nichtelektrische Durchlauferhitzer und Heißwasserspeicher	1000 DM	.	.	.	5
2923 30 902	- - für Wärmeaustauscher für lufttechnische Anlagen	1000 DM	74 822	59 608	73 442	17
2923 30 903	- - für Sterilisierapparate für medizinische oder chirurgische Zwecke oder für Laboratorien	1000 DM	.	.	7 224	6
2923 30 904	- - für Apparate und Vorrichtungen für die Verflüssigung von Luft oder anderen Gasen	1000 DM	54 291	34 850	.	4
2923 30 905	- - für Apparate und Vorrichtungen für die Nahrungs- und Genussmittelindustrie	1000 DM	25 642	21 993	20 956	18
2923 30 906	- - für Apparate und Vorrichtungen für die chemische und verwandte Industrie	1000 DM	58 171	36 483	92 523	29
2923 30 907	- - für Trockner	1000 DM	12 371	7 848	11 191	16
2923 30 908	- - für Destillier- und Rektifizierapparate	1000 DM	.	.	.	1

StBA, FS4, R 3.1, 3.VJ 1996

5 Produktion nach Güterarten - Deutschland

Melde-Nr.	Bezeichnung	Einheit	3. VJ 1995	2. VJ 1996	3. VJ 1996	3. VJ 1996 Anzahl Unternehmen
1	2	3	4	5	6	7
2923 30 908	- - für andere Apparate und Vorrichtungen	1000 DM	50 404	46 541	53 575	49
2923 91 003	Installation von Kälte- und lufttechnischen Erzeugnissen, für gewerbliche Zwecke - von Wärmeaustauschern für die chemische und verwandte Industrie	1000 DM	.	2 302	2 835	4
2923 91 005	- von Wärmeaustauschern für die Nahrungsmittel- und Getränkeindustrie	1000 DM	.	.	.	3
2923 91 008	- von anderen Kälte- und lufttechnischen Erzeugnissen, für gewerbliche Zwecke	1000 DM	166 376	143 187	163 083	67
2923 92 000	Reparatur und Instandhaltung von Kälte- und lufttechnischen Erzeugnissen, für gewerbliche Zwecke	1000 DM	74 047	75 075	68 123	79
2924 11 300	Generatortages-, Wassergaserzeuger; Acetylenentwickler u.ä. Destillier- und Rektifizierapparate - Generatortages-, Wassergaserzeuger; Acetylenentwickler u.ä. mit Wasser arbeitende Gaserzeuger, auch mit ihren Gasreinigern	St 1000 DM	19 457	34 089	32 129	5
2924 11 500	- Destillier- und Rektifizierapparate	St 1000 DM	23 141	19 079	25 722	9
2924 12 330	Apparate zum Filtrieren oder Reinigen von Flüssigkeiten - von Wasser - - auf chemischem Wege	St 1000 DM	58 745 131 682	41 070 115 521	45 818 150 457	45
2924 12 350	- - auf anderem Wege	St 1000 DM	181 060 259 511	186 518 207 777	173 217 261 513	65
2924 12 500	- von Getränken (ohne Wasser)	St 1000 DM	24 007	14 639	14 072	5
2924 12 730	- von anderen Flüssigkeiten - - für die chemische Industrie	St 1000 DM	6 779 32 175	9 482 30 634	5 272 23 569	18
2924 12 750	- - für andere Industrien	St 1000 DM	347 189 72 696	302 061 84 495	332 290 84 223	29
2924 13 300	Öl-, Kraftstoff- und Luftsaugfilter für Kolbenverbrennungsmotoren - Öl- und Kraftstofffilter	1000 St 1000 DM	42 612 132 239	43 952 123 287	42 480 129 874	14
2924 13 500	- Luftsaugfilter	1000 St 1000 DM	14 226 124 535	16 246 129 702	17 964 130 685	5
2924 21 303	Verpackungsmaschinen - Maschinen zum Reinigen, Trocknen oder Sterilisieren von Packmitteln (z.B. Flaschen, Dosen o.ä. Behälter) oder Packstoffen - - von Flaschen und Getränkedosen	St 1000 DM	101 63 194	118 80 556	73 65 587	7
2924 21 309	- - von anderen Packmitteln oder Packstoffen	St 1000 DM	25 488	.	.	2
2924 21 501	- Maschinen zum Füllen, Verschließen oder Etikettieren formstabiler oder flexibler Packmittel (einschl. Form-, Füll- und Verschließmaschinen); Maschinen zum Versetzen von Getränken mit Kohlensäure - - Abfüllmaschinen für Getränkepackungen (auch Füll- und Verschließmaschinen)	St 1000 DM	711 165 809	701 125 447	594 130 164	13
2924 21 502	- - Andere Maschinen zum Abfüllen flüssiger und pastöser Füllgüter in formstabile Packmittel (auch Füll- und Verschließmaschinen)	St 1000 DM	703 80 667	737 78 713	684 79 411	28
2924 21 503	- - Maschinen zum Abfüllen schütt- und rieselfähiger Füllgüter in formstabile Packmittel (auch Füll- und Verschließmaschinen)	St 1000 DM	288 30 814	191 36 327	474 30 768	12
2924 21 504	- - Maschinen zum Füllen flexibler Packmittel (z.B. Beutel, Säcke; auch Füll- und Verschließmaschinen)	St 1000 DM	1 222 108 243	1 300 .	1 140 128 638	14

5 Produktion nach Güterarten - Deutschland

Melde-Nr.	Bezeichnung	Einheit	3. VJ 1995	2. VJ 1996	3. VJ 1996	3. VJ 1996 Anzahl Unternehmen
1	2	3	4	5	6	7
2924 21 505	- - Verschleißmaschinen für formstabile und flexible Packmittel (Einfunktionsmaschinen)	St 1000 DM	1 095 28 538	848 38 874	788 31 630	18
2924 21 506	- - Kalt- oder Wärmtiefzieh-Füll- und Verschleißmaschinen	St 1000 DM	725 113 434	430 121 838	404 98 948	10
2924 21 507	- - Andere Form-, Füll- und Verschleißmaschinen (z.B. für Schlauchbeutel- oder Siegelrandbeutelverpackungen)	St 1000 DM	1 966 53 344	2 067 60 262	1 854 63 748	27
2924 21 508	- - Etikettier- u.a. Ausstattungsmaschinen	St 1000 DM	4 494 85 300	2 987 80 735	2 510 79 065	20
2924 21 509	- - Maschinen und Apparate zum Versetzen von Getränken mit Kohlensäure	St 1000 DM	137 4 530	59 .	44 1 528	3
2924 21 701	- - Andere Verpackungsmaschinen (z.B. Einschlag-, Wrap-Around-, Sammelpeckmaschinen, Maschinen zum Sichern von Transportverpackungen)	St 1000 DM	247 90 815	208 64 994	235 86 107	23
2924 21 703	- - Kartonierer	St 1000 DM	176 28 777	177 31 946	141 30 321	15
2924 21 705	- - Sammelpeckmaschinen für Getränkepackungen	St 1000 DM	680 89 750	805 90 445	427 81 000	7
2924 21 706	- - Andere Sammelpeckmaschinen	St 1000 DM	619 73 482	615 85 731	673 84 221	28
2924 21 708	- - Umreifungs- und Umschnürungsmaschinen	St 1000 DM	1 248 33 771	1 514 35 427	1 487 39 552	9
2924 21 709	- - Andere Verpackungsmaschinen	St 1000 DM	565 82 236	517 89 230	387 66 863	22
2924 22 330	Haushalts-, Personenwaagen; Waagen für Stetigförderer; Absack-, Abfüll-, Dosier- u.a. Waagen	St 1000 DM	.	.	.	2
2924 22 350	- - Haushaltswaagen	St 1000 DM	.	.	.	2
2924 22 530	- - Personenwaagen (auch Säuglingswaagen)	St 1000 DM	22 279	.	.	2
2924 22 550	- - Waagen für Stetigförderer; Absack-, Abfüll-, Dosier- u.a. Waagen zur Verwiegung konstanter Gewichtsmengen	St 1000 DM	418 12 948	331 14 757	470 14 765	10
2924 23 100	- - Sortierwaagen und selbsttätige Kontrollwaagen zum Überprüfen eines vorgegebenen Gewichts	St 1000 DM	619 39 329	560 40 092	570 35 826	16
2924 23 330	- - Sortierwaagen; Laderwaagen; Brückenwaagen; andere Waagen	St 1000 DM	10 582	11 422	11 847	5
2924 23 350	- - Plattformwaagen (einschl. Brückenwaagen für eine Höchstlast von 5 000 kg oder weniger)	St 1000 DM	10 897 26 671	11 459 24 712	10 537 22 412	10
2924 23 373	- - Einzel- und Mehrkomponentenwaagen, Gemengewägeinrichtungen	St 1000 DM	9 867	9 967	10 095	3
2924 23 379	- - - Briefwaagen	St 1000 DM	.	.	.	2
2924 23 500	- - - Andere Waagen (ohne Briefwaagen)	St 1000 DM	4 624 33 488	4 290 30 004	4 132 33 176	14
2924 23 700	- - Laderwaagen für eine Höchstlast von 30 kg oder weniger	St 1000 DM	9 328 46 039	9 006 43 090	9 503 52 279	3
	- - Brückenwaagen (Fahrzeugwaagen) für eine Höchstlast von mehr als 5 000 kg	St 1000 DM	9 491	273 13 101	1 580 14 575	10

5 Produktion nach Güterarten - Deutschland

Melde-Nr.	Bezeichnung	Einheit	3. VJ 1995	2. VJ 1996	3. VJ 1996	3. VJ 1996 Anzahl Unternehmen
1	2	3	4	5	6	7
2924 24 100	Spritzpistolen, Sandstrahlmaschinen, Wasserstrahlreinigungs- u.ä. Strahlapparate - Feuerlöcher (auch mit Füllung)	St 1000 DM	793 070 74 622	761 827 76 828	778 190 77 674	14
2924 24 330	- Spritzpistolen u.ä. Apparate - - für Lacke, Farben, Leime	St 1000 DM	62 651 12 946	68 109 13 686	57 816 11 977	10
2924 24 350	- - Andere Spritzpistolen u.ä. Apparate	St 1000 DM	8 538 14 054	6 932 10 142	9 093 .	8
2924 24 501	- Wasserstrahlreinigungsapparate, Sandstrahlmaschinen, Dampfstrahlapparate u.ä. Strahlapparate - - Wasserstrahlreinigungsapparate mit eingebautem Motor	St 1000 DM	270 015 141 915	320 766 138 866	116 891 .	13
2924 24 503	- - Sandstrahlmaschinen	St 1000 DM	17 992	18 170	17 096	7
2924 24 505	- - Dampfstrahlapparate u.ä. Strahlapparate (z.B. Gußputzmaschinen und -einrichtungen)	St 1000 DM	33 12 548	49 16 819	40 10 480	5
2924 24 703	- Sonstige mechanische Apparate zum Verteilen, Verspritzen oder Zerstäuben von Flüssigkeiten oder Pulver (ohne solche für die Landwirtschaft oder den Gartenbau) - - Spritz- und Sprühautomaten und -systeme für Lacke, Farben, Leime	St 1000 DM	258 71 687	376 46 583	307 73 141	10
2924 24 705	- - Andere Spritz- und Sprüngeräte für Lacke, Farben, Leime	St 1000 DM	9 077 60 168	9 806 46 937	10 260 67 757	20
2924 24 709	- - Andere Strahlapparate, -geräte und -systeme	St 1000 DM	16 118 245 279	18 582 225 642	18 238 272 290	31
2924 25 130	Metalloplastische Dichtungen - für Kraftfahrzeuge	t 1000 DM	4 234 171 349	4 600 181 782	3 956 152 327	19
2924 25 150	- Andere metalloplastische Dichtungen	t 1000 DM	339 19 446	353 20 556	275 14 041	10
2924 31 300	Zentrifugen - für Laboratorien	St 1000 DM	25 963	9 378 26 974	9 508 26 744	5
2924 31 530	- für andere Industrien - - für die chemische und verwandte Industrie	St 1000 DM	718 61 543	540 47 423	562 61 562	11
2924 31 550	- - für die Nahrungs- und Genußmittelindustrie	St 1000 DM	921 47 918	922 52 558	51 207	10
2924 31 570	- - für andere Industrien	St 1000 DM	20 534	617 19 727	22 344	7
2924 32 300	Kalender und Walzwerke - Textilkalender	St 1000 DM	18 12 829	30 18 332	23 25 202	5
2924 32 503	- - Andere Kalender und Walzwerke - - für Gummi	St 1000 DM	.	.	.	1
2924 32 505	- - für Kunststoffe	St 1000 DM	3 .	12 3 003	11 2 474	3
2924 32 509	- - für andere Werkstoffe	St 1000 DM	13 .	.	.	2
2924 33 300	Warenverkaufsautomaten (einschl. Geldwechselautomaten) - mit Heiz- oder Kühlvorrichtung	St 1000 DM	32 290	10 243 39 758	8 948 32 882	8
2924 33 500	- Andere Warenverkaufsautomaten (einschl. Geldwechselautomaten)	St 1000 DM	13 225 36 430	15 248 43 858	16 285 49 170	13
2924 40 300	Maschinen und Apparate für die Behandlung von Stoffen durch Temperaturänderung, a.n.g. - Messerrückkühlvorrichtungen und -apparate (Wärmeaustausch nicht über Wandungen)	St 1000 DM	1 246 39 492	1 446 42 613	1 526 43 890	11
2924 40 500	- Apparate und Vorrichtungen zum Aufdampfen von Metall im Vakuum	St 1000 DM	.	.	73 647	4
2924 40 730	- - für die chemische Industrie	St 1000 DM	17 689 73 475	16 063 101 449	14 612 127 407	30

5 Produktion nach Güterarten - Deutschland

Melde-Nr.	Bezeichnung	Einheit	3. VJ 1995	2. VJ 1996	3. VJ 1996	3. VJ 1996 Anzahl Unternehmen
1	2	3	4	5	6	7
2924 40 751	-- für die Nahrungs- und Genußmittelindustrie -- -- für die Obst- und Gemüseverarbeitung (z.B. Blancheure, Dampfschälmaschinen, Koch- und Dämpfanlagen)	St 1000 DM	309 5 002	280 5 232	128 5 339	3
2924 40 752	--- für die Zuckerindustrie	St 1000 DM	.	.	.	1
2924 40 753	--- für die Speiseöl- und Speisefettindustrie	St 1000 DM	.	.	-	-
2924 40 754	--- für die Süßwaren-Industrie (z.B. Röstanlagen für Kakaobohnen und Nüsse, Temperiermaschinen, Vorlöße- und Zuckeranlagen)	St 1000 DM	451 23 472	398 37 831	415 46 500	6
2924 40 755	--- für Schlachthöfe und Fleischereien (z.B. Fleischereikochanlagen, Räucheranlagen)	St 1000 DM	2 207 41 114	646 39 440	668 40 226	8
2924 40 756	--- für die Kaffee- und Tabakindustrie	St 1000 DM	.	.	.	3
2924 40 757	--- für die Getränkeindustrie (z.B. Würzpfannen, Würzkochanlagen, Tunnelpasteure)	St 1000 DM	.	.	.	2
2924 40 759	--- für andere Zweige der Nahrungs- und Genußmittelindustrie	St 1000 DM	2 581	555 15 166	678 16 391	7
2924 40 770	-- für andere Industrien	St 1000 DM	50 661 40 304	47 040 41 630	47 250 41 147	28
2924 51 000	Teile für Generatortages-, Wassergaserzeuger, Acetylenentwickler usw.	1000 DM	.	2 543	.	3
2924 52 300	Teile für Zentrifugen und Apparate zum Filtrieren und Reinigen von Flüssigkeiten oder Gasen - Teile für Zentrifugen (einschl. Trockenschleudern)	1000 DM	25 427	29 960	33 208	15
2924 52 530	- Teile für Apparate zum Filtrieren oder Reinigen von Flüssigkeiten oder Gasen - - für Gase	1000 DM	37 369	23 132	33 983	37
2924 52 550	- - für Flüssigkeiten	1000 DM	90 432	92 141	92 568	59
2924 53 131	Weizen und Teile für Kalender und Walzwerke, Teile für Waagen, mechanische Apparate zum Verteilen von Flüssigkeiten usw., Warenverkaufsaufbauten - Weizen und Teile für Kalender und Walzwerke - - Weizen - - - aus Eisen oder Stahl, gegossen	St 1000 DM	.	.	.	2
2924 53 133	- - - aus Stahl, freiformgeschwiedet	St 1000 DM	.	.	.	2
2924 53 139	- - - aus anderen Werkstoffen	St 1000 DM	281 634 76 573	317 793 84 715	317 395 96 971	20
2924 53 150	- - Andere Teile für Kalender und Walzwerke	1000 DM	17 636	14 621	17 075	16
2924 53 203	- Teile für Waagen (auch Gewichte) - - für Industriewaagen	1000 DM	19 727	17 560	19 975	21
2924 53 209	- - für andere Waagen	1000 DM	3 417	3 172	2 213	6
2924 53 330	- Teile für mechanische Apparate zum Verteilen von Flüssigkeiten usw. - - für die Landwirtschaft oder den Gartenbau	1000 DM	1 525	2 279	778	3
2924 53 350	- - Andere Teile für mechanische Apparate zum Verteilen von Flüssigkeiten usw.	1000 DM	87 750	102 027	99 635	40
2924 53 500	- Teile für Warenverkaufsaufbauten	1000 DM	23 601	26 104	21 370	7
2924 54 003	Andere Teile für Maschinen, Apparate und Geräte für unspezifische Verwendung, a.n.g. - Gleitringdichtungen für Pumpen, Rührwerke u.s.	1000 DM	62 669	62 672	60 528	9

StBA, FS4, R 3.1, 3.VJ 1996

5 Produktion nach Güterarten - Deutschland

Melde-Nr.	Bezeichnung	Einheit	3. VJ 1995	2. VJ 1996	3. VJ 1996	3. VJ 1996 Anzahl Unternehmen
1	2	3	4	5	6	7
2924 54 009	- Andere Teile (ohne Gleitringdichtungen)	1000 DM	127 904	138 965	141 687	91
2924 60 000	Gewerbliche Geschirrspülmaschinen	St	11 774	13 257	12 566	9
	Teile für Geschirrspülmaschinen und Verpackungsmaschinen	1000 DM	96 372	101 117	97 172	
2924 70 003	- für Haushaltsgeschirrspülmaschinen	1000 DM	12 612	16 589	14 640	4
2924 70 005	- für andere Geschirrspülmaschinen	1000 DM	10 273	12 972	13 506	7
2924 70 009	- für Verpackungsmaschinen	1000 DM	271 953	255 005	293 728	110
2924 91 001	Installation von Maschinen für unspezifische Verwendung, a.n.g. - von Maschinen und Apparaten für die chemische und verwandte Industrie, Wasserbehandlung, Gaserzeugung	1000 DM	29 023	33 933	48 303	33
2924 91 002	- von Maschinen und Apparaten für das Nahrungs- und Genußmittelgewerbe (einschl. Verpackungsmaschinen)	1000 DM	75 757	79 244	85 296	47
2924 91 003	- von Waagen für gewerbliche Zwecke	1000 DM	7 877	6 419	6 814	12
2924 91 004	- von Maschinen und Apparaten zur Beschichtung mit Farben, Lacken, Leimen oder zum Aufdampfen von Metall im Vakuum	1000 DM	8 222	.	11 038	7
2924 91 009	- von sonstigen Maschinen für unspezifische Verwendung, a.n.g.	1000 DM	93 813	85 783	95 657	58
2924 92 000	Reparatur und Instandhaltung von Maschinen für unspezifische Verwendung, a.n.g.	1000 DM	130 820	121 005	127 824	210
2931 10 000	Einachserschlepper	St	376	420	257	3
	Acker- und Forstschlepper, mit einer Motorleistung von 37 kW oder weniger	1000 DM	2 006	2 236	770	
	- mit einer Motorleistung von 18 kW oder weniger					
2931 21 330	- - Zweiradantrieb	St	.	.	.	1
		1000 DM	.	.	.	
2931 21 350	- - Allradantrieb	St	.	.	.	2
	- mit einer Motorleistung von mehr als 18 kW bis 37 kW	1000 DM	.	.	.	
2931 21 530	- - Zweiradantrieb	St	.	32	27	3
		1000 DM	.	1 279	1 183	
2931 21 550	- - Allradantrieb	St	200	169	151	5
	Acker- und Forstschlepper, mit einer Motorleistung von mehr als 37 kW bis 59 kW	1000 DM	5 491	4 965	3 637	
2931 22 030	- Zweiradantrieb	St	173	220	171	6
		1000 DM	7 343	9 792	7 686	
2931 22 050	- Allradantrieb	St	1 263	1 399	1 136	5
	Acker- und Forstschlepper, mit einer Motorleistung von mehr als 59 kW	1000 DM	60 868	72 162	59 607	
	- mit einer Motorleistung von mehr als 59 kW bis 75 kW					
2931 23 330	- - Zweiradantrieb	St	.	.	.	2
		1000 DM	.	.	.	
2931 23 390	- - Allradantrieb	St	2 998	3 921	3 461	5
	- mit einer Motorleistung von mehr als 75 kW bis 90 kW	1000 DM	168 528	229 939	204 232	
2931 23 530	- - Zweiradantrieb	St	.	.	.	2
		1000 DM	.	.	.	
2931 23 550	- - Allradantrieb	St	2 945	3 494	2 864	5
	- mit einer Motorleistung von mehr als 90 kW	1000 DM	197 255	235 873	182 101	
2931 23 730	- - Zweiradantrieb	St	-	-	-	-
		1000 DM	-	-	-	
2931 23 750	- - Allradantrieb	St	2 529	4 264	3 124	7
	Andere Zugmaschinen (ohne Sattel-Straßenzug- und Gleiskettenzugmaschinen)	1000 DM	223 597	357 667	282 320	
2931 24 030	- Zweiradantrieb	St	.	.	.	2
		1000 DM	.	.	.	
2931 24 050	- Allradantrieb	St	.	.	.	1
		1000 DM	.	.	.	

5 Produktion nach Güterarten - Deutschland

Melde-Nr.	Bezeichnung	Einheit	3. VJ 1995	2. VJ 1996	3. VJ 1996	3. VJ 1996 Anzahl Unternehmen
1	2	3	4	5	6	7
2931 90 000	Reparatur und Instandhaltung von Schleppern und anderen Zugmaschinen	1000 DM	7 008	7 569	7 108	31
2932 11 300	Pflüge und Scheibeneggen - Scharpflüge	St 1000 DM	1 421 26 735	1 159 23 652	1 388 27 584	8
2932 11 530	- Andere Pflüge - - Scheibenpflüge	St 1000 DM	- -	- -	- -	-
2932 11 550	- - Andere Pflüge (ohne Scheibenpflüge)	St 1000 DM	2
2932 11 700	- Scheibeneggen	St 1000 DM	4
2932 12 130	Grubber (Kultivatoren), andere Eggen, andere Bodenbearbeitungsmaschinen (Jät- und Hackmaschinen) - Grubber (Kultivatoren, auch Fräsen und Zinkenrotoren) - - mit feststehenden Werkzeugen	St 1000 DM	1 491 9 849	1 146 9 492	1 497 12 600	9
2932 12 150	- - Rotierende Grubber für Zapfwellenantrieb (Fräsen und Zinkenrotoren)	St 1000 DM	2 042 14 993	1 975 13 252	1 423 12 319	11
2932 12 330	- Andere Eggen (z.B. Zahneggen) - - nicht für Zapfwellenantrieb	St 1000 DM	1 409 4 585	1 073 2 230	717 2 189	5
2932 12 350	- - für Zapfwellenantrieb	St 1000 DM	. .	601 7 297	732 10 807	4
2932 12 500	- Motorhacken	St 1000 DM	468 835	665 1 624	. .	2
2932 12 700	- Bodenbearbeitungsmaschinen für die Land- und Forstwirtschaft, a.n.g.	St 1000 DM	940 6 192	1 458 9 744	1 278 11 081	14
2932 13 330	Sämaschinen, Pflanz- und Setzmaschinen - Einzelkorndrillgeräte und -maschinen, andere Sämaschinen - - Einzelkorndrillgeräte und -maschinen mit Zentralantrieb	St 1000 DM	1 163 6 726	4 825 19 947	675 5 340	7
2932 13 350	- - Andere Sämaschinen	St 1000 DM	2 998 28 600	1 789 16 684	2 668 24 594	6
2932 13 530	- Pflanz- und Setzmaschinen - - Kartoffellegemaschinen	St 1000 DM	1
2932 13 550	- - Andere Pflanz- und Setzmaschinen	St 1000 DM	1
2932 14 330	Düngerstreuer - für mineralische oder chemische Düngemittel - - Anhänger-Schleuderdüngerstreuer	St 1000 DM	3 142 12 635	2 891 10 698	1 908 7 794	4
2932 14 350	- - Andere Düngerstreuer für mineralische oder chemische Düngemittel	St 1000 DM	45 276	. 902	. .	5
2932 14 500	- Andere Düngerstreuer	St 1000 DM	1 481	2 598	. .	3
2932 15 030	Andere Maschinen, Apparate und Geräte für die Land- und Forstwirtschaft oder den Gartenbau, zum Bearbeiten oder Bestellen des Bodens oder zur Pflege der Pflanzen - Gestrüpp- und Heckenschneidmähwerke mit hydraulischem Gelenkarm	St 1000 DM	- -	- -	- -	-
2932 15 050	- Andere Maschinen, Apparate und Geräte für die Land- und Forstwirtschaft oder den Gartenbau, zum Bearbeiten oder Bestellen des Bodens oder zur Pflege der Pflanzen, a.n.g.	St 1000 DM	34 460 23 746	32 591 24 764	20 043 15 160	17
2932 20 100	Rasenmäher - mit Elektromotor	St 1000 DM	83 811 18 985	165 315 39 221	45 383 12 161	9
2932 20 330	- mit Verbrennungsmotor, mit horizontal rotierendem Schneidwerk - - selbstfahrend, mit Sitz	St 1000 DM	3
2932 20 350	- - selbstfahrend, ohne Sitz	St 1000 DM	16 537 17 026	35 688 31 000	7 860 9 960	6
2932 20 370	- - nicht selbstfahrend	St 1000 DM	47 745 19 745	62 630 29 650	21 425 11 664	7

5 Produktion nach Güterarten - Deutschland

Melde-Nr.	Bezeichnung	Einheit	3. VJ 1995	2. VJ 1996	3. VJ 1996	3. VJ 1996 Anzahl Unternehmen
1	2	3	4	5	6	7
2932 20 530	- mit Verbrennungsmotor, mit anderem Schneidwerk - - selbstfahrend, mit Sitz	St 1000 DM	- -	- -	- -	-
2932 20 550	- - selbstfahrend, ohne Sitz	St 1000 DM	- -	- -	- -	-
2932 20 570	- - nicht selbstfahrend	St 1000 DM	. .	41 782 19 628	13 035 6 174	3
2932 20 700	- ohne Motor	St 1000 DM	2
2932 31 300	Motormäher; Mähmaschinen, auch für Schlepperanbau - Motormäher	St 1000 DM	801 2 606	2 368 4 620	649 1 862	3
2932 31 530	- Mähmaschinen für Schlepperanbau oder -zug - - mit horizontal rotierendem Schneidwerk	St 1000 DM	2 726 17 028	4 600 34 820	2 231 17 011	7
2932 31 550	- - mit anderem Schneidwerk (einschl. Mähbalken)	St 1000 DM	. .	65 .	. .	2
2932 31 700	- Andere Mähmaschinen, nicht für Schlepperanbau	St 1000 DM	. .	351 .	. .	4
2932 32 330	Heuerntemaschinen, -apparate und -geräte - Zett- und Rechwender, Schwedrechen - - Zett- und Rechwender	St 1000 DM	1 553 11 880	2 158 19 412	1 054 9 069	4
2932 32 350	- - Schwadrechen	St 1000 DM	5
2932 32 500	- Andere Heuerntemaschinen, -apparate und -geräte	St 1000 DM	1
2932 33 330	Sammelpressen, Stroh- und Futterpressen - Sammelpressen - - Hochdruckpressen	St 1000 DM	205 3 753	2
2932 33 350	- - Großpackenpressen	St 1000 DM	100 8 830	239 22 267	. .	3
2932 33 370	- - Rundballenpressen	St 1000 DM	1 042 21 619	1 257 29 104	725 16 461	3
2932 33 500	- Stroh- und Futterpressen (ohne Sammelpressen)	St 1000 DM	- -	- -	- -	-
2932 34 100	Andere Erntemaschinen, -apparate und -geräte; Dreschmaschinen und -geräte - Mähdrescher	St 1000 DM	1 382 183 924	2 340 335 820	1 311 211 310	4
2932 34 200	- Andere Dreschmaschinen und -geräte	St 1000 DM	. .	35 1 451	39 1 617	3
2932 34 300	- Kartoffelerntemaschinen	St 1000 DM	721 39 762	2
2932 34 500	- Rübenköpf- und andere Rübenerntemaschinen	St 1000 DM	654 67 214	211 5 786	419 58 086	4
2932 34 600	- Andere Maschinen zum Ernten von Wurzel- oder Knollenfrüchten	St 1000 DM	. .	- -	- -	-
2932 34 730	- Felddräcker, Traubenerntemaschinen - - Felddräcker für Schlepperanbau	St 1000 DM	2
2932 34 750	- - Felddräcker selbstfahrend	St 1000 DM	514 83 161	508 84 456	491 87 697	5
2932 34 770	- - Traubenerntemaschinen	St 1000 DM	. .	- -	. .	1
2932 34 950	- Andere Erntemaschinen und -geräte - - Andere Meiserntemaschinen und -geräte, a.n.g. (z.B. Pflücker, Entliescher, Meisrebler)	St 1000 DM	844 33 033	4
2932 34 970	- - Andere Erntemaschinen und -geräte, a.n.g.	St 1000 DM	72 .	98 2 554	160 4 146	4
2932 40 100	Apparate und Geräte zum Verteilen von Flüssigkeiten oder Pulver, für die Landwirtschaft oder den Gartenbau - Apparate zum Besprengen	St 1000 DM	1
2932 40 330	- Tragbare Apparate zum Verteilen von Flüssigkeiten usw. - - ohne Motor	St 1000 DM	2

5 Produktion nach Güterarten - Deutschland

Melde-Nr.	Bezeichnung	Einheit	3. VJ 1995	2. VJ 1996	3. VJ 1996	3. VJ 1996 Anzahl Unternehmen
1	2	3	4	5	6	7
2932 40 350	- - mit Motor	St	.	.	.	2
2932 40 500	- Spritz-, Sprüh- und Stäubegeräte, für Schlepperanbau oder Schlepperzug	1000 DM	.	.	.	
2932 40 700	- Andere Geräte zum Verteilen von Flüssigkeiten oder Pulver	St	486	1 068	471	6
		1000 DM	8 282	16 984	8 024	
	Anhänger für landwirtschaftliche Zwecke, mit Selbstlade- oder Selbstentladevorrichtungen	St	726	1 916	917	7
	- Stelldungstreuer	1000 DM	8 932	29 318	11 235	
2932 50 300	- Stelldungstreuer	St	353	157	147	5
		1000 DM	5 243	2 332	2 869	
2932 50 500	- Andere Anhänger für landwirtschaftliche Zwecke, mit Selbstlade- oder Selbstentladevorrichtung	St	970	1 703	1 029	11
		1000 DM	22 506	53 977	28 056	
	Maschinen zum Reinigen und Sortieren von Eiern, Obst u.s. landwirtschaftlichen Erzeugnissen	St				
2932 61 300	- Eiersortiermaschinen	1000 DM	-	-	-	-
2932 61 500	- Andere Maschinen zum Reinigen von Eiern, Obst usw. und zum Sortieren von Obst o.s. landwirtschaftlichen Erzeugnissen	St	.	.	.	2
		1000 DM	.	.	.	
2932 62 000	Melkmaschinen	St	1 331	803	642	5
		1000 DM	9 203	6 443	6 087	
	Maschinen, Apparate und Geräte für die Futterbereitung und für die Geflügelhaltung	St				
2932 63 330	- Maschinen, Apparate und Geräte für die Futterbereitung	1000 DM	679	447	537	7
	- - Schrot- und andere Mühlen für Getreide, Hülsenfrüchte und ähnliche Erzeugnisse	1000 DM	4 306	3 993	4 099	
2932 63 350	- - Andere Maschinen, Apparate und Geräte für die Futterbereitung	St	751	835	777	7
		1000 DM	6 132	7 868	7 134	
	- Maschinen, Apparate und Geräte für die Geflügelhaltung	St				
2932 63 530	- - Brut- und Aufzuchtapparate	1000 DM	-	-	-	-
2932 63 550	- - Andere Maschinen, Apparate und Geräte für die Geflügelhaltung	St	.	.	.	2
		1000 DM	.	.	.	
2932 64 000	Maschinen, Apparate und Geräte zum Reinigen, Sortieren oder Sieben von Körnern oder Hülsenfrüchten	St	435	366	535	11
		1000 DM	11 574	10 726	12 302	
	Andere Maschinen, Apparate und Geräte für die Land- und Forstwirtschaft oder den Gartenbau	St				
2932 65 310	- Holz-Erntemaschinen, Skidder	1000 DM	-	-	-	-
2932 65 330	- Holz-Erntemaschinen, Rückezangen	St	-	-	-	-
		1000 DM	-	-	-	
2932 65 350	- Holz-Ernte- und -Bearbeitungsmaschinen, selbstfahrend	St	-	.	.	1
		1000 DM	-	.	.	
2932 65 370	- - Andere Holz-Ernte- und -Bearbeitungsmaschinen	St	.	.	.	2
		1000 DM	.	.	.	
2932 65 400	- Selbsttätige Tränkebecken	St	.	63 722	.	4
		1000 DM	.	4 902	6 564	
	- Andere Maschinen, Apparate und Geräte für die Land- und Forstwirtschaft oder den Gartenbau	St				
2932 65 510	- - Maschinen und Geräte zum Füttern und Tränken	1000 DM	8 970	10 789	10 473	4
2932 65 530	- - Andere Maschinen, Apparate und Geräte für die Tierhaltung	St	981		3 886	5
		1000 DM	15 195	15 583	15 273	
2932 65 550	- - Silo-Entnahmefräsen	St	.	107	40	4
		1000 DM	.	837	455	
2932 65 570	- - Ortsveränderliche Einrichtungen zur Lagerung von landwirtschaftlichen Erzeugnissen	St	-	-	-	-
		1000 DM	-	-	-	
2932 65 590	- - Andere Maschinen, Apparate und Geräte für die Land- und Forstwirtschaft oder den Gartenbau, a.n.g.	St	89 414	23 582	52 989	14
		1000 DM	29 925	16 769	21 918	

StBA, FS4, R 3.1, 3.VJ 1996

5 Produktion nach Güterarten - Deutschland

Melde-Nr.	Bezeichnung	Einheit	3. VJ 1995	2. VJ 1996	3. VJ 1996	3. VJ 1996 Anzahl Unternehmen
1	2	3	4	5	6	7
2932 70 100	Teile für Maschinen, Apparate und Geräte für die Land- und Forstwirtschaft - Pflugschere	St 1000 DM	.	.	.	2
2932 70 300	- Andere Teile aus Eisen oder Stahl, gegossen, für Maschinen für die Land- und Forstwirtschaft oder den Gartenbau	1000 DM	2 884	4 163	3 452	7
2932 70 430	- Andere Teile für Maschinen für die Bodenbearbeitung und Pflanzenpflege - - Scheiben für Pflüge und andere Maschinen und Geräte für die Bodenbearbeitung	t 1000 DM	.	.	.	2
2932 70 450	- - Andere Teile für Maschinen für die Bodenbearbeitung und Pflanzenpflege	1000 DM	55 697	45 502	59 392	19
2932 70 510	- Teile für Erntemaschinen, -apparate und -geräte - - für Mährescher und Mäiserntemaschinen	1000 DM	63 300	76 367	78 633	17
2932 70 530	- - für Treubenerntemaschinen	1000 DM	.	-	-	-
2932 70 550	- - für Rasenmäher	1000 DM	1 961	.	2 100	5
2932 70 570	- - für andere Erntemaschinen, -apparate und -geräte	1000 DM	48 422	53 443	66 873	22
2932 70 600	- für Maschinen, Apparate und Geräte für die Geflügelhaltung und -zucht	1000 DM	.	.	.	2
2932 70 730	- Andere Teile für Maschinen, Apparate und Geräte für die Land- und Forstwirtschaft oder den Gartenbau - - für Holz-Ernte- und -bearbeitungsmaschinen	1000 DM	1 158	.	408	3
2932 70 750	- - Andere Teile für Maschinen, Apparate und Geräte für die Land- und Forstwirtschaft oder den Gartenbau	1000 DM	96 741	96 001	81 584	40
2932 91 000	Installation von land- und forstwirtschaftlichen Maschinen	1000 DM	4 761	2 763	3 447	9
2932 92 000	Reparatur und Instandhaltung von land- und forstwirtschaftlichen Maschinen	1000 DM	39 327	29 443	30 581	50
2940 11 103	Werkzeugmaschinen zum Abtragen von Stoffen aller Art durch Laser-, Licht- o.ä. Photonenstrahl, Ultraschall, Elektroerosion, elektrochemische Verfahren oder Elektronenstrahl usw. - Laser-, Licht- und andere Photonenstrahlwerkzeugmaschinen - - numerisch gesteuert	St 1000 DM	129 25 095	104 17 933	125 20 546	8
2940 11 109	- - nicht numerisch gesteuert	St 1000 DM	385 15 767	750 21 182	.	4
2940 11 303	- Ultraschallwerkzeugmaschinen - - numerisch gesteuert	St 1000 DM	.	.	.	2
2940 11 309	- - nicht numerisch gesteuert	St 1000 DM	-	-	-	-
2940 11 530	- Elektroerosionswerkzeugmaschinen - - numerisch gesteuert	St 1000 DM	54 18 175	.	.	6
2940 11 550	- - nicht numerisch gesteuert	St 1000 DM	.	.	.	2
2940 11 703	- Werkzeugmaschinen zum Abtragen von Stoffen aller Art durch elektrochemische Verfahren oder Elektronen-, Ionen- oder Plasmastrahl - - numerisch gesteuert	St 1000 DM	.	21 4 740	35 .	4
2940 11 709	- - nicht numerisch gesteuert	St 1000 DM	.	130 2 613	89 3 559	4
2940 12 200	Bearbeitungszentren, Mehrwegmaschinen und Transfermaschinen, zum Bearbeiten von Metallen - horizontal arbeitend	St 1000 DM	375 200 311	488 249 762	465 236 316	13

5 Produktion nach Güterarten - Deutschland

Melde-Nr.	Bezeichnung	Einheit	3. VJ 1995	2. VJ 1996	3. VJ 1996	3. VJ 1996 Anzahl Unternehmen
1	2	3	4	5	6	7
2940 12 430	- Bearbeitungszentren - - Drehzentren	St 1000 DM	165 89 434	155 95 320	125 78 706	9
2940 12 470	- - Andere Bearbeitungszentren	St 1000 DM	247 45 453	97 21 202	132 27 638	11
2940 12 503	- Mehrwegemaschinen - - numerisch gesteuert	St 1000 DM	8 .	3
2940 12 509	- - nicht numerisch gesteuert	St 1000 DM	8 .	3
2940 12 703	- Transfermaschinen (z.B. Schalttisch- und Trommelmaschinen) - - numerisch gesteuert	St 1000 DM	111 176 590	153 316 350	132 311 680	15
2940 12 709	- - nicht numerisch gesteuert	St 1000 DM	96 34 042	80 35 286	93 36 459	6
2940 21 130	Drehmaschinen zur spanabhebenden Metallbearbeitung - Horizontal-Drehmaschinen, numerisch gesteuert - - Spitzen-, Vielschnitt- und Kopierdrehmaschinen	St 1000 DM	. 69 978	545 92 289	485 76 583	11
2940 21 151	- - Andere Horizontal-Drehmaschinen - - - Frontdrehmaschinen (ein- und mehrspindelrig)	St 1000 DM	23 13 769	54 39 021	45 23 730	5
2940 21 153	- - - Drehautomaten, einspindelrig (Stangenautomaten)	St 1000 DM	205 47 129	165 49 630	95 26 871	5
2940 21 155	- - - Andere Drehautomaten, einspindelrig (z.B. Futterautomaten)	St 1000 DM	. .	76 17 969	65 17 224	3
2940 21 157	- - - Andere Drehautomaten und Revolverdrehmaschinen	St 1000 DM	84 24 821	78 25 227	75 22 962	7
2940 21 159	- - - Andere Horizontal-Drehmaschinen, a.n.g.	St 1000 DM	5 8 447	12 13 825	10 14 769	4
2940 21 330	- Horizontal-Drehmaschinen, nicht numerisch gesteuert - - Spitzen-, Vielschnitt- und Kopierdrehmaschinen	St 1000 DM	. .	180 22 813	. .	2
2940 21 353	- - Andere Horizontal-Drehmaschinen - - - Drehautomaten und -maschinen, einspindelrig	St 1000 DM	8 591	3
2940 21 357	- - - Andere Drehautomaten und Revolverdrehmaschinen	St 1000 DM	2
2940 21 359	- - - Andere Horizontal-Drehmaschinen, a.n.g.	St 1000 DM	542 5 539	242 16 048	226 13 973	6
2940 21 530	- Andere Drehmaschinen, numerisch gesteuert - - Senkrecht-Drehmaschinen (z.B. Karusselldrehmaschinen)	St 1000 DM	135 64 351	163 100 191	129 72 890	7
2940 21 550	- - Andere Drehmaschinen, numerisch gesteuert	St 1000 DM	. .	37 6 246	16 5 380	4
2940 21 730	- Andere Drehmaschinen, nicht numerisch gesteuert - - Senkrecht-Drehmaschinen (z.B. Karusselldrehmaschinen)	St 1000 DM	1
2940 21 750	- - Andere Drehmaschinen, nicht numerisch gesteuert	St 1000 DM	8 .	16 6 429	17 7 522	3
2940 22 130	Bohr-, Ausbohr- und Fräsmaschinen, zur spanabhebenden Metallbearbeitung - Bohr-, kombinierte Ausbohr- und Fräsmaschinen, Konsolfräsmaschinen, numerisch gesteuert - - Bohrmaschinen	St 1000 DM	737 15 973	21 017	18 799	10
2940 22 150	- - Kombinierte Ausbohr- und Fräsmaschinen	St 1000 DM	87 6 485	26 6 159	26 7 564	6
2940 22 170	- - Konsolfräsmaschinen	St 1000 DM	11 1 188	34 3 352	30 2 590	4
2940 22 230	- Werkzeug- und andere Fräsmaschinen; numerisch gesteuert - - Werkzeugfräsmaschinen	St 1000 DM	419 80 185	466 97 509	523 107 546	9

5 Produktion nach Güterarten - Deutschland

Melde-Nr.	Bezeichnung	Einheit	3. VJ 1995	2. VJ 1996	3. VJ 1996	3. VJ 1996 Anzahl Unternehmen
1	2	3	4	5	6	7
2940 22 253	- - - Andere Fräsmaschinen	St	14	20	12	4
	- - - Plan- und Langfräsmaschinen	1000 DM	13 796	27 030	29 984	
2940 22 255	- - - Senkrecht-, Rundtisch-, Trommel-Fräsmaschinen	St	.	.	.	1
		1000 DM	.	.	.	
2940 22 257	- - - Kopier- und Gravierfräsmaschinen	St	.	75	83	5
		1000 DM	5 508	5 170	7 181	
2940 22 259	- - - Andere Fräsmaschinen, numerisch gesteuert	St	46	40	25	11
		1000 DM	24 302	32 540	15 469	
	- Bearbeitungseinheiten auf Schlitten; Bohrmaschinen, nicht numerisch gesteuert					
2940 22 330	- - - Bearbeitungseinheiten auf Schlitten	St	87	93	147	7
		1000 DM	.	4 767	6 985	
2940 22 353	- - - Bohrmaschinen	St	2 340	2 096	1 781	9
	- - - Tisch-, Säulen- und Ständerbohrmaschinen	1000 DM	10 782	11 319	12 596	
2940 22 359	- - - Andere Bohrmaschinen, nicht numerisch gesteuert	St	40	17	24	3
		1000 DM	4 107	3 428	.	
2940 22 500	- Kombinierte Ausbohr- und Fräsmaschinen; nicht numerisch gesteuert	St	62	84	62	4
		1000 DM	5 130	5 583	7 094	
	- Andere Ausbohr- und Konsolfräsmaschinen					
2940 22 730	- - - Ausbohrmaschinen, numerisch gesteuert	St	.	-	-	-
		1000 DM	.	-	-	
2940 22 750	- - - Ausbohrmaschinen, nicht numerisch gesteuert	St	.	.	.	1
		1000 DM	.	.	.	
2940 22 770	- - - Konsolfräsmaschinen, nicht numerisch gesteuert	St	.	13	.	2
		1000 DM	.	942	.	
	- Werkzeug- und andere Fräsmaschinen; nicht numerisch gesteuert					
2940 22 830	- - - Werkzeugfräsmaschinen	St	.	-	-	-
		1000 DM	.	-	-	
2940 22 857	- - - Andere Fräsmaschinen	St	291	361	388	4
	- - - Kopier- und Gravierfräsmaschinen	1000 DM	.	.	2 056	
2940 22 859	- - - Andere Fräsmaschinen, nicht numerisch gesteuert	St	186	146	163	5
		1000 DM	5 788	8 542	3 658	
2940 23 000	- - - Andere Außen- oder Innengewindeschneidemaschinen, für die Metallbearbeitung	St	.	.	390	6
		1000 DM	3 244	3 898	2 279	
	- Andere Werkzeugmaschinen zur spanabhebenden Bearbeitung von Metallen, Hartmetallen oder Cermets, s.n.g.					
	- Schleifmaschinen, numerisch gesteuert, mit einer Einstellgenauigkeit in einer der Achsen von mind. 0,01 mm					
2940 31 130	- - - Flach- oder Planschleifmaschinen	St	196	132	166	11
		1000 DM	47 372	24 847	34 796	
2940 31 151	- - - Rundschleifmaschinen	St	44	57	51	10
	- - - Außen-Rundschleifmaschinen	1000 DM	18 180	38 598	38 578	
2940 31 155	- - - Innen-Rundschleifmaschinen	St	8	24	26	5
		1000 DM	7 498	16 260	16 205	
2940 31 157	- - - Rundschleifmaschinen für Sonderzwecke	St	36	59	43	9
		1000 DM	29 839	69 212	57 933	
2940 31 173	- - - Andere Schleifmaschinen	St	.	.	.	3
	- - - Werkzeugschleifmaschinen für die Neuproduktion	1000 DM	.	23 641	19 279	
2940 31 179	- - - Andere Schleifmaschinen, numerisch gesteuert	St	453	.	.	7
		1000 DM	21 417	11 010	10 566	
	- Schleifmaschinen, nicht numerisch gesteuert, mit einer Einstellgenauigkeit in einer der Achsen von mind. 0,01 mm					
2940 31 230	- - - Flach- oder Planschleifmaschinen	St	.	101	104	4
		1000 DM	15 906	12 417	15 045	
2940 31 251	- - - Rundschleifmaschinen	St	19	34	18	5
	- - - Außen-Rundschleifmaschinen	1000 DM	4 971	13 450	7 871	
2940 31 255	- - - Innen-Rundschleifmaschinen	St	-	.	.	1
		1000 DM	-	.	.	
2940 31 257	- - - Rundschleifmaschinen für Sonderzwecke	St	.	.	.	2
		1000 DM	.	.	.	

5 Produktion nach Güterarten - Deutschland

Melde-Nr.	Bezeichnung	Einheit	3. VJ 1995	2. VJ 1996	3. VJ 1996	3. VJ 1996 Anzahl Unternehmen
1	2	3	4	5	6	7
2940 31 273	-- Andere Schleifmaschinen -- - Werkzeugschleifmaschinen für die Neuproduktion	St 1000 DM	.	.	.	2
2940 31 279	-- - Andere Schleifmaschinen, nicht numerisch gesteuert - Werkzeugmaschinen zum Schärfen, Honen, Läppen, Entgraten, Polieren oder zu anderem Fertigbearbeiten -- - Schärfmaschinen -- - numerisch gesteuert	St 1000 DM	1 122 14 324	749 22 684	728 15 786	25
2940 31 310	-- - nicht numerisch gesteuert	St 1000 DM	149 15 034	126 17 028	135 21 296	10
2940 31 330	-- - Hon- und Läppmaschinen	St 1000 DM	1 685 11 066	1 912 13 373	1 823 13 133	12
2940 31 353	-- - numerisch gesteuert	St 1000 DM	47 20 549	81 37 650	101 57 121	8
2940 31 359	-- - nicht numerisch gesteuert	St 1000 DM	34 22 273	29 18 753	25 18 367	3
2940 31 370	-- Werkzeugmaschinen zum Entgraten, Polieren oder zu anderem Fertigbearbeiten	St 1000 DM	2 921 20 932	673 23 165	646 18 426	16
2940 31 530	- Hobel-, Stoß- und Räummaschinen -- - Hobelmaschinen	St 1000 DM	.	7 1 241	.	2
2940 31 550	-- Waagrecht- und Senkrechtstoßmaschinen	St 1000 DM	.	.	5	3
2940 31 573	-- Räummaschinen -- - numerisch gesteuert	St 1000 DM	8 2 748	.	.	2
2940 31 579	-- - nicht numerisch gesteuert	St 1000 DM	11 3 250	18 15 316	9 7 023	4
2940 31 733	- Verzahn-, Zahnfertigbearbeitungsmaschinen -- - numerisch gesteuert -- - für das Fräs- und Wälzstoßverfahren	St 1000 DM	47 30 188	62 36 349	.	5
2940 31 735	-- - Schleif-, Läpp-, Polier- und Schabmaschinen für Verzahnungen	St 1000 DM	34 32 389	65 56 416	26 11 940	5
2940 31 739	-- - Andere Verzahn- und Zahnfertigbearbeitungsmaschinen	St 1000 DM	61 17 068	.	28 17 337	4
2940 31 753	-- nicht numerisch gesteuert -- - für das Fräs- und Wälzstoßverfahren	St 1000 DM	.	-	-	-
2940 31 759	-- - Andere Verzahn- und Zahnfertigbearbeitungsmaschinen	St 1000 DM	.	.	.	2
2940 31 831	- Säge-, Trennmaschinen und andere spanabhebende Werkzeugmaschinen, a.n.g. -- - Säge- und Trennmaschinen -- - Kreissägemaschinen, numerisch gesteuert	St 1000 DM	243 16 950	256 14 354	231 12 392	7
2940 31 832	-- - Kreissägemaschinen, nicht numerisch gesteuert	St 1000 DM	754 14 606	367 10 952	303 7 338	6
2940 31 834	-- - Andere Sägemaschinen (z.B. Bandsägemaschinen), numerisch gesteuert	St 1000 DM	170	219	180 10 305	4
2940 31 835	-- - Andere Sägemaschinen (z.B. Bandsägemaschinen), nicht numerisch gesteuert	St 1000 DM	1 027 23 111	1 010 24 980	906 22 026	11
2940 31 837	-- - Trennmaschinen	St 1000 DM	673	1 175 20 225	479 17 144	8
2940 31 893	-- - Andere spanabhebende Werkzeugmaschinen, a.n.g. -- - numerisch gesteuert	St 1000 DM	70 12 172	.	74 14 805	8
2940 31 899	-- - nicht numerisch gesteuert	St 1000 DM	28 3 761	5 385	65 8 867	4
2940 32 330	Biege-, Abkant-, Richtmaschinen, Scheren, Lochstanzen, Ausklinkmaschinen, zum Bearbeiten von Metallen, numerisch gesteuert - Biege-, Abkant- und Richtmaschinen (einschl. Pressen) -- - zum Bearbeiten von Flachzeugnissen	St 1000 DM	465 107 792	536 91 567	360 67 202	23

StBA, FS4, R 3.1, 3.VJ 1996

5 Produktion nach Güterarten - Deutschland

Melde-Nr.	Bezeichnung	Einheit	3. VJ 1995	2. VJ 1996	3. VJ 1996	3. VJ 1996 Anzahl Unternehmen
1	2	3	4	5	6	7
2940 32 351	- - Andere Biege-, Abkant- und Richtmaschinen - - - Drehtbiegemaschinen	St 1000 DM	.	.	.	2
2940 32 359	- - - Andere Biege-, Abkant- und Richtmaschinen (z.B. für Rohre, Wellen, Stangen und Profile)	St 1000 DM	76 852	88 6 643	66 16 542	7
2940 32 500	- Scheren (ohne solche mit Lochstanze kombiniert; einschl. Pressen)	St 1000 DM	100 12 573	87 17 919	72 18 095	10
2940 32 703	- Lochstanzen und Ausklinkmaschinen (einschl. Pressen; auch mit Lochstanze kombinierte Scheren) - - zum Bearbeiten von Nicht-Flacherzeugnissen	St 1000 DM	.	.	.	2
2940 32 705	- - zum Bearbeiten von Flacherzeugnissen, mit Plasmen und Laser kombiniert	St 1000 DM	.	44 .	28 21 207	5
2940 32 707	- - Andere Lochstanz- und Ausklinkmaschinen	St 1000 DM	119 53 076	187 57 350	162 47 912	7
2940 33 333	Biege-, Abkant-, Richtmaschinen, Scheren, Lochstanzen, Ausklinkmaschinen, zum Bearbeiten von Metallen, nicht numerisch gesteuert - Biege-, Abkant- und Richtmaschinen (einschl. Pressen) - - Biege-, Abkant- und Richtmaschinen zum Bearbeiten von Flacherzeugnissen - - - zum Herstellen von Blechpeckmitteln (z.B. Dosen, Tuben) und -peckhilfsmitteln (z.B. Deckel, Verschlüsse)	St 1000 DM	8 160	90 18 335	111 15 066	4
2940 33 339	- - - zum Bearbeiten von anderen Flacherzeugnissen	St 1000 DM	1 195 5 726	880 7 042	829 6 948	13
2940 33 351	- - Andere Biege-, Abkant- und Richtmaschinen - - - Drehtbiegemaschinen	St 1000 DM	-	.	-	-
2940 33 359	- - - Andere Biege-, Abkant- und Richtmaschinen (z.B. für Rohre, Wellen, Stangen und Profile)	St 1000 DM	1 123 17 399	603 25 658	464 15 889	20
2940 33 501	- Scheren (ohne solche mit Lochstanze kombiniert; einschl. Pressen) - - Hydraulische Scheren zum Bearbeiten von Flacherzeugnissen	St 1000 DM	16 972	23 2 886	5 1 821	4
2940 33 503	- - Hydraulische Scheren zum Bearbeiten von Nicht-Flacherzeugnissen	St 1000 DM	52 10 704	.	.	5
2940 33 505	- - Nichthydraulische Scheren zum Bearbeiten von Flacherzeugnissen	St 1000 DM	.	226 2 887	208 12 557	9
2940 33 507	- - Nichthydraulische Scheren zum Bearbeiten von Nicht-Flacherzeugnissen	St 1000 DM	.	64 .	.	3
2940 33 705	- Lochstanzen und Ausklinkmaschinen (einschl. Pressen; auch mit Lochstanze kombinierte Scheren) - - zum Bearbeiten von Flacherzeugnissen	St 1000 DM	164 5 259	55 2 454	17 2 083	4
2940 33 707	- - zum Bearbeiten von Nicht-Flacherzeugnissen	St 1000 DM	325 12 670	309 9 341	385 8 610	6
2940 34 100	Freiformschiede- oder Gesenkschmiedemaschinen, hydraulische oder andere Pressen zum Bearbeiten von Metallen - Freiformschiede- oder Gesenkschmiedemaschinen (einschl. Pressen) und Schmiedehämmer - - numerisch gesteuert	St 1000 DM	.	12 169	21 26 418	3
2940 34 200	- - nicht numerisch gesteuert	St 1000 DM	30 9 569	31 8 558	44 5 446	5
2940 34 300	- Hydraulische und andere Pressen zum Formen von Metallpulvern für das Sintern und Schrottpaketierpressen	St 1000 DM	46 19 548	57 24 250	35 28 754	5

5 Produktion nach Güterarten - Deutschland

Melde-Nr.	Bezeichnung	Einheit	3. VJ 1995	2. VJ 1996	3. VJ 1996	3. VJ 1996 Anzahl Unternehmen
1	2	3	4	5	6	7
2940 34 400	- Andere hydraulische Pressen, numerisch gesteuert	St 1000 DM	175 79 775	149 66 962	161 68 000	13
2940 34 530	- Pressen zum Herstellen von Nieten, Bolzen oder Schrauben und andere hydraulische Pressen, nicht numerisch gesteuert	St 1000 DM	.	.	.	2
2940 34 551	- - - Hydraulische und andere Pressen zum Herstellen von Nieten, Bolzen oder Schrauben	St 1000 DM	.	.	.	7
2940 34 553	- - - Andere hydraulische Pressen	St 1000 DM	57 2 530	96 3 191	91 2 210	10
2940 34 558	- - - Einständerpressen	St 1000 DM	41 9 367	29 6 587	33 5 079	3
2940 34 559	- - - Zweiständer-, Zwei- und Viersäulenpressen	St 1000 DM	.	5 9 113	6 7 037	5
2940 34 700	- - - Hydraulische Ziehpressen	St 1000 DM	30 1 651	29 3 292	42 -2 142	4
2940 34 903	- Andere nichthydraulische Pressen, numerisch gesteuert	St 1000 DM	65 381	39 832	.	10
2940 34 905	- Andere nichthydraulische Pressen, nicht numerisch gesteuert	St 1000 DM	97 23 620	90 32 137	68 24 431	3
2940 34 907	- - Exzenter- und Kurbelpressen mit einer Preßkraft von 1 600 kn oder weniger	St 1000 DM	13 23 162	.	5 20 063	7
2940 34 909	- - Exzenter- und Kurbelpressen mit einer Preßkraft von mehr als 1 600 kn	St 1000 DM	495 29 333	424 21 473	528 28 672	10
2940 35 103	- - Kniehebel- und Kurbelziehpressen	St 1000 DM	2 683 4 992	3 451 11 684	4 803 10 024	9
2940 35 105	- - Andere Pressen	St 1000 DM	.	.	.	2
2940 35 300	Andere Werkzeugmaschinen zum spanlosen Be- oder Verarbeiten von Metallen, Hartmetallen oder Cermets	St 1000 DM	.	.	.	2
2940 35 500	- Ziehbanken für Stangen, Rohre, Profile, Drähte oder dgl.	St 1000 DM	.	.	.	25
2940 35 701	- - Drahtziehmaschinen	St 1000 DM	622 68 555	578 56 015	646 74 429	5
2940 35 703	- - Andere Werkzeugmaschinen zum spanlosen Be- oder Verarbeiten von Metallen, Hartmetallen oder Cermets	St 1000 DM	33 19 867	16 .	38 23 404	17
2940 35 707	- - Drück- und Planierbänke	St 1000 DM	491 16 683	523 17 789	542 19 594	6
2940 35 709	- - Andere Maschinen zum Be- und Verarbeiten von Flacherzeugnissen	St 1000 DM	.	41 .	42 .	15
2940 41 300	- - Nietmaschinen	St 1000 DM	.	.	.	19
2940 41 500	- - Andere Werkzeugmaschinen zum spanlosen Be- oder Verarbeiten von Metallen, Hartmetallen oder Cermets, a.n.g.	St 1000 DM	36 942	910 25 743	945 34 621	12
2940 41 700	Werkzeugmaschinen zum Bearbeiten von Steinen, keramischen Waren, Beton, Asbestzement u.ä. mineralischen Stoffen oder zum Kaltbearbeiten von Glas	St 1000 DM	24 258 37 351	17 206 25 749	20 453 26 689	39
	- Sägemaschinen	St 1000 DM	769 21 786	814 27 382	22 159	12
	- Schleif- und Poliermaschinen	St 1000 DM	9 305 97 635	16 298 104 284	62 150	39
	- Andere Werkzeugmaschinen für die Bearbeitung von mineralischen Stoffen oder zum Kaltbearbeiten von Glas	St 1000 DM	.	.	.	

5 Produktion nach Güterarten - Deutschland

Melde-Nr.	Bezeichnung	Einheit	3. VJ 1995	2. VJ 1996	3. VJ 1996	3. VJ 1996 Anzahl Unternehmen
1	2	3	4	5	6	7
2940 42 100	Holzbearbeitungsmaschinen (auch Werkzeugmaschinen zum Bearbeiten von Kork, Bein, Hartkautschuk o.ä. harten Stoffen) - Holzbearbeitungsmaschinen für verschiedenartige Bearbeitungsvorgänge ohne Werkzeugwechsel, Werkstückzufuhr bei jedem Bearbeitungsvorgang von Hand	St 1000 DM	307 25 006	324 27 136	276 25 266	11
2940 42 200	- Holzbearbeitungsmaschinen für verschiedenartige Bearbeitungsvorgänge ohne Werkzeugwechsel, Werkstückzufuhr bei jedem Bearbeitungsvorgang automatisch	St 1000 DM	816 108 127	711 93 005	685 111 427	20
2940 42 330	- Sägemaschinen - - Bandsägemaschinen	St 1000 DM	790 7 670	571 3 483	560 4 782	8
2940 42 350	- - Kreissägemaschinen	St 1000 DM	10 642 95 260	9 796 93 451	10 370 99 869	34
2940 42 370	- - Andere Sägemaschinen	St 1000 DM	19 622 19 224	17 052 21 082	27 974 23 627	12
2940 42 630	- Hobel-, Fräs- und Kehlmaschinen - - Hobelmaschinen	St 1000 DM	3 057 25 920	2 438 23 742	2 580 20 631	13
2940 42 550	- - Fräsmaschinen	St 1000 DM	1 451 22 088	1 257 24 024	942 21 335	22
2940 42 570	- - Kehlmaschinen	St 1000 DM	.	.	.	2
2940 42 630	- Schleif- und Poliermaschinen, Biege- und Zusammenfügemaschinen, Bohr- und Stemmaschinen - - Schleif- und Poliermaschinen	St 1000 DM	653 23 247	649 23 451	563 24 668	14
2940 42 650	- - Biege- und Zusammenfügemaschinen	St 1000 DM	1 063 23 589	1 144 25 716	1 090 27 886	9
2940 42 670	- - Bohr- und Stemmaschinen	St 1000 DM	915 30 248	2 213 26 489	1 144 30 794	17
2940 42 700	- Spalt-, Hack- und Schälmaschinen	St 1000 DM	1 190 47 629	1 295 51 816	1 374 56 060	25
2940 42 830	- Dreh- u.a. Werkzeugmaschinen zum Bearbeiten von Holz usw.; Pressen zum Herstellen von Span-, Faserplatten aus Holz usw., andere Maschinen und Apparate zum Behandeln von Holz usw. - - Drehmaschinen	St 1000 DM	.	.	.	4
2940 42 850	- - Andere Werkzeugmaschinen zum Bearbeiten von Holz, Kork, Bein, Hartkautschuk o.ä. harten Stoffen	St 1000 DM	305 22 877	289 27 109	302 28 185	21
2940 42 873	- - Pressen zum Herstellen von Span- oder Faserplatten aus Holz usw., andere Maschinen und Apparate zum Behandeln von Holz oder Kork - - Pressen zum Herstellen von Span- oder Faserplatten aus Holz oder anderen holzartigen Stoffen	St 1000 DM	140 238 789	133 249 947	189 156 123	8
2940 42 879	- - - Andere Maschinen und Apparate zum Behandeln von Holz oder Kork (z.B. Imprägnier-, Leimauftragmaschinen)	St 1000 DM	556 99 660	674 119 634	528 124 649	20
2940 51 100	Handgeführte, mit Druckluft- oder mit eingebautem nichtelektrischem Motor betriebene Werkzeuge - Druckluftwerkzeuge, rotierend (auch schlagend)	St 1000 DM	21 914 11 775	18 804 10 955	14 359 10 184	6
2940 51 303	- - Andere Druckluftwerkzeuge (z.B. Abbau-, Spaten-, Aufreißhämmer, Betonvibratoren) - - für die Metallbearbeitung	St 1000 DM	.	.	1 446 555	3
2940 51 305	- - Abbau-, Spaten- und Aufreißhämmer für den Bergbau und die Industrie der Steine und Erden	St 1000 DM	2 582 3 150	2 145 2 179	1 451 1 752	5
2940 51 307	- - Andere Druckluftwerkzeuge für den Bergbau und die Industrie der Steine und Erden	St 1000 DM	1 015 1 411	1 049 1 589	853 1 121	3

5 Produktion nach Güterarten - Deutschland

Melde-Nr.	Bezeichnung	Einheit	3. VJ 1995	2. VJ 1996	3. VJ 1996	3. VJ 1996 Anzahl Unternehmen
1	2	3	4	5	6	7
2940 51 308	-- Heft- und Nagelwerkzeuge	St 1000 DM	21 127 9 954	23 661 9 731	21 106 9 036	7
2940 51 309	-- Druckluftwerkzeuge, a.n.g.	St 1000 DM	2 342 2 854	2 594 3 120	.	4
2940 51 500	- Kettensägen	St 1000 DM	173 386 90 254	.	187 211 .	3
2940 51 703	- - Andere handgeführte Werkzeuge mit nichtelektrischem Motor	St 1000 DM	.	.	.	2
2940 51 709	- - für die Holzbearbeitung	St 1000 DM	.	.	.	2
2940 51 709	- - Andere handgeführte Werkzeuge mit nichtelektrischem Motor (ohne solche für die Holzbearbeitung)	St 1000 DM	2 740 14 004	.	.	5
2940 52 130	Handgeführte Elektrowerkzeuge mit eingebautem Elektromotor - Handbohrmaschinen - - ohne externe Energiequelle	St 1000 DM	41 827 8 805	48 817 7 794	.	2
2940 52 150	-- elektropneumatisch	St 1000 DM	376 348 68 121	317 617 54 748	379 035 53 108	6
2940 52 170	- - Andere elektrische Handbohrmaschinen	St 1000 DM	338 079 68 546	326 059 85 806	.	10
2940 52 230	- Handsägen - - Kettensägen	St 1000 DM	46 210 8 610	38 697 8 340	61 322 10 862	6
2940 52 250	-- Kreissägen	St 1000 DM	101 033 15 874	74 593 11 655	80 654 12 802	8
2940 52 270	- - Andere elektrische Handsägen (z.B. Stichsägen)	St 1000 DM	102 193 20 097	76 412 13 974	77 398 12 750	8
2940 52 330	- Elektrische Handwerkzeuge - - Elektrische Handwerkzeuge für die Bearbeitung von Spinnstoffen	St 1000 DM	-	-	-	-
2940 52 350	- - Elektrische Handwerkzeuge (ohne externe Energiequelle), a.n.g.	St 1000 DM	42 631 6 224	56 962 7 439	22 466 3 223	7
2940 52 510	- Handschleif- und Handhobelmaschinen - - Winkelschleifer	St 1000 DM	658 221 76 197	468 669 60 421	559 760 62 502	8
2940 52 530	-- Bandschleifmaschinen	St 1000 DM	6 563 1 503	6 019 1 448	5 309 1 195	4
2940 52 550	- - Andere elektrische Handschleifmaschinen (z.B. Schwingschleifer)	St 1000 DM	238 243 55 480	212 260 50 825	216 642 53 798	9
2940 52 570	-- Handhobelmaschinen	St 1000 DM	20 269 4 681	14 358 3 237	13 345 3 802	4
2940 52 700	- Elektrische Hecken-, Grasscheren und Rasenkantenschneider (ohne Akku-Werkzeuge)	St 1000 DM	272 927 26 804	330 261 28 791	240 239 24 482	10
2940 52 903	- - Andere elektrische Handwerkzeuge (ohne Akku-Werkzeuge)	St 1000 DM	13 784 5 317	13 534 5 848	14 153 6 773	6
2940 52 909	- - Elektrische Blechscheren, -knabber und -schneider	St 1000 DM	244 330 81 013	219 854 70 035	205 489 66 137	26
2940 60 130	Löt- und Schweißmaschinen, -apparate und -geräte - Nichtelektrische Maschinen, Apparate und Geräte zum Löten, Schweißen oder Brennschneiden und zum autogenen Oberflächenhärten	St 1000 DM	139 781 16 934	139 927 13 022	146 304 13 261	14
2940 60 150	- - Andere Autogenmaschinen, -apparate und -geräte zum Löten, Schweißen oder Brennschneiden und zum autogenen Oberflächenhärten	St 1000 DM	.	.	.	7
2940 60 170	- - Andere nichtelektrische Löt- und Schweißmaschinen	St 1000 DM	13	.	.	2
2940 60 230	- Elektrische Maschinen, Apparate und Geräte zum Hart- oder Weichlöten	St 1000 DM	173 691 14 466	140 211 12 593	117 597 11 154	4
2940 60 250	- - Andere elektrische Maschinen, Apparate und Geräte zum Hart- oder Weichlöten	St 1000 DM	1 614 17 321	525 11 459	478 11 178	12

StBA, FS4, R 3.1, 3.VJ 1996

5 Produktion nach Güterarten - Deutschland

Melde-Nr.	Bezeichnung	Einheit	3. VJ 1995	2. VJ 1996	3. VJ 1996	3. VJ 1996 Anzahl Unternehmen
1	2	3	4	5	6	7
2940 60 300	- Automaten zum Widerstandsschweißen von Metallen	St 1000 DM	408 22 946	743 53 793	736 39 147	3
	- Andere Maschinen, Apparate und Geräte zum Widerstandsschweißen von Metallen					
2940 60 430	- - Stumpfschweißmaschinen, -apparate und -geräte	St 1000 DM	.	487 7 787	454 15 473	3
	- - Andere Maschinen, Apparate und Geräte zum Widerstandsschweißen (ohne Stumpfschweißmaschinen u.ä.)					
2940 60 453	- - - Punkt- und Buckelschweißmaschinen, -apparate und -geräte	St 1000 DM	1 372 25 689	2 637 23 833	2 252 31 179	12
2940 60 459	- - - Nahtschweißmaschinen, -apparate und -geräte	St 1000 DM	.	5 826	9 824	7
2940 60 500	- Automaten zum Lichtbogen- oder Plasmaschweißen von Metallen	St 1000 DM	.	2 682 27 731	1 512 6 263	8
	- Andere Maschinen, Apparate und Geräte zum Lichtbogen- oder Plasmaschweißen von Metallen					
	- - zum manuellen Schweißen, mit umhüllten Elektroden, bestehend aus Schweißköpfen oder Schweißzangen und					
2940 60 631	- - - Generator oder rotierendem Umformer	St 1000 DM	.	.	.	1
	- - - Transformator	St 1000 DM	1 602 3 180	1 499	1 926	6
2940 60 639	- - - Stromrichter	St 1000 DM	1 548 1 551	1 802 2 460	7 088 2 618	6
	- - Andere Geräte zum Lichtbogen- oder Plasmaschweißen					
2940 60 653	- - - Schutzgasschweißgeräte für das MIG/MAG-Verfahren	St 1000 DM	7 477 16 694	7 263 16 724	7 185 15 502	13
2940 60 659	- - - Andere Schutzgasschweißgeräte u.ä. (z.B. nach dem MIG-, UP-RES-Verfahren) zum Lichtbogen- oder Plasmaschweißen	St 1000 DM	11 809 28 676	15 222 45 069	15 747 37 162	12
2940 60 700	- Andere Maschinen, Apparate und Geräte zum Schweißen von Metallen, auch solche zum Spritzen schmelzfähiger Metalle oder Hartmetalle	St 1000 DM	1 689 20 439	1 648 22 664	3 198 24 603	14
	- Andere Maschinen, Apparate und Geräte zum Schweißen von Nichtmetallen					
2940 60 830	- - Maschinen, Apparate und Geräte zum Widerstandsschweißen von Kunststoffen	St 1000 DM	6 653 31 173	6 759 46 544	6 895 32 458	13
2940 60 850	- - Andere Maschinen u.ä., auch zum Schneiden verwendbar	St 1000 DM	866 38 732	1 147 47 269	1 121 32 006	11
	Werkzeughalter und selbstöffnende Gewindeschneidköpfe					
	- Dorne, Spannzangen und Hülsen; Werkzeughalter für Drehmaschinen	t 1000 DM	841 42 230	844 42 134	848 43 149	32
2940 71 330	- - Dorne, Spannzangen und Hülsen	t 1000 DM	985 29 510	1 031 31 748	874 27 947	19
	- Andere Werkzeughalter					
2940 71 530	- - Bohrfutter	t 1000 DM	33 143	817 31 010	25 518	9
2940 71 550	- - Andere Werkzeughalter (ohne Bohrfutter)	t 1000 DM	216 16 542	231 18 682	251 20 111	16
2940 71 700	- Selbstöffnende Gewindeschneidköpfe	t 1000 DM	.	.	.	3
	Werkstückhalter					
2940 72 300	- Werkstückgebundene Vorrichtungen, Vorrichtungssätze zum Zusammenstellen von werkstückgebundenen Vorrichtungen	t 1000 DM	4 713 147 249	4 419 135 979	5 508 162 931	147
	- Werkstückhalter für Drehmaschinen	t 1000 DM	928 27 770	963 31 884	851 31 486	14
2940 72 530	- - Drehfutter und Planscheiben	t 1000 DM	351 15 914	359 15 875	278 13 133	15
2940 72 550	- - Andere Werkstückhalter für Drehmaschinen	t 1000 DM	202 7 667	201 7 669	179 7 239	6
2940 72 730	- - Maschinenschraubstöcke	t 1000 DM				

5 Produktion nach Güterarten - Deutschland

Melde-Nr.	Bezeichnung	Einheit	3. VJ 1995	2. VJ 1996	3. VJ 1996	3. VJ 1996 Anzahl Unternehmen
1	2	3	4	5	6	7
2940 72 750	- - Andere Werkstückhalter (ohne Maschinenschraubstöcke)	t 1000 DM	184 16 192	173 17 411	179 18 337	15
2940 73 000	Teilköpfe und andere Spezialvorrichtungen für Werkzeugmaschinen	t 1000 DM	1 020 51 940	1 233 55 801	1 424 58 226	24
2940 74 300	Andere Teile und Zubehör für Maschinen zum Bearbeiten von Metallen - für Maschinen zum Abtragen von Stoffen aller Art durch Laserstrahl, Ultraschall usw., für Bearbeitungszentren, Mehrwegmaschinen, Transfermaschinen und für Maschinen zur spanabhebenden Bearbeitung von Metallen	1000 DM	365 239	340 027	344 206	259
2940 74 500	- für Maschinen zur spanlosen Bearbeitung von Metallen	1000 DM	144 248	160 968	146 134	133
2940 75 300	Teile und Zubehör für Werkzeugmaschinen zum Bearbeiten von mineralischen Stoffen oder zum Kaltbearbeiten von Glas, zum Bearbeiten von Holz, Kork o.ä. harten Stoffen - für Werkzeugmaschinen, zum Bearbeiten von Steinen, keramischen Waren, Beton o.ä. mineralischen Stoffen oder zum Kaltbearbeiten von Glas	1000 DM	20 541	19 744	17 394	33
2940 75 500	- für Werkzeugmaschinen, zum Bearbeiten von Holz, Kork, Bein, Hartkautschuk o.ä. harten Stoffen	1000 DM	129 031	90 114	64 770	88
2940 76 303	Teile für handgeführte, mit eingebautem nichtelektrischem Motor betriebene Werkzeuge und handgeführte Druckluftwerkzeuge - für handgeführte, mit eingebautem nichtelektrischem Motor betriebene Werkzeuge - für Kettensägen u.ä. Holzbearbeitungsmaschinen	1000 DM	.	.	.	1
2940 76 309	- - für andere handgeführte Werkzeuge	1000 DM	.	.	.	1
2940 76 503	- für handgeführte Druckluftwerkzeuge - - für die Metallbearbeitung	1000 DM	2 923	2 774	2 822	7
2940 76 505	- - für den Bergbau und die Industrie der Steine und Erden	1000 DM	480	692	780	4
2940 76 507	- - für Heft- und Nagelwerkzeuge	1000 DM	1 404	1 198	1 217	3
2940 76 509	- - für andere Zwecke	1000 DM	.	.	.	2
2940 77 000	Teile für elektrische Handwerkzeuge	1000 DM	28 349	28 495	30 700	25
2940 78 300	Teile für Löt- und Schweißmaschinen, -apparate und -geräte - für nichtelektrische Maschinen, Apparate und Geräte zum Löten, Schweißen oder Brennschneiden und zum autogenen Oberflächenhärten	1000 DM	22 549	17 187	14 784	16
2940 78 500	- für elektrische Löt- und Schweißmaschinen, -apparate und -geräte	1000 DM	54 449	52 897	55 739	36
2940 91 001	Installation von Werkzeugmaschinen - zum Bearbeiten von Metallen sowie zum Abtragen von Stoffen aller Art durch Laserstrahl, Ultraschall usw.	1000 DM	53 851	34 239	54 407	58
2940 91 003	- zum Bearbeiten von mineralischen Stoffen und zum Kaltbearbeiten von Glas	1000 DM	6 798	4 657	5 060	6
2940 91 005	- zum Bearbeiten von Holz, Kork, Bein, Kautschuk o.ä. harten Stoffen	1000 DM	25 647	19 405	16 415	17
2940 91 007	- zum Elektroschweißen und -löten	1000 DM	364	.	.	2
2940 91 009	- zum anderen Bearbeiten	1000 DM	10 580	10 294	10 267	18
2940 92 000	Reparatur und Instandhaltung von Werkzeugmaschinen	1000 DM	138 953	128 166	128 551	221

5 Produktion nach Güterarten - Deutschland

Melde-Nr.	Bezeichnung	Einheit	3. VJ 1995	2. VJ 1996	3. VJ 1996	3. VJ 1996 Anzahl Unternehmen
1	2	3	4	5	6	7
	Konverter, Gießpfannen, -formen für Ingots, Messeln o.dgl.; Gießmaschinen für Gießereien, Stahlwerke u.a. metallurgische Betriebe, Metallwalzwerke - Konverter, Gießpfannen, -formen für Ingots, Messeln o.dgl.; Gießmaschinen für Gießereien, Stahlwerke u.a. metallurgische Betriebe					
2951 11 330	- - Konverter und Gießmaschinen (ohne Druckgießmaschinen)	St 1000 DM	12 371	31	35 12 377	5
2951 11 350	- - Gießformen für Ingots, Messeln, Gießpfannen oder dergleichen	St 1000 DM	-	-	-	-
2951 11 370	- - Druckgießmaschinen	St 1000 DM	29 179	28	27 15 340	3
2951 11 530	- - Metallwalzwerke	St 1000 DM	.	.	.	2
2951 11 550	- - Rohrwalzwerke	St 1000 DM
2951 11 560	- - Warmwalzwerke und kombinierte Warm- und Kaltwalzwerke	St 1000 DM	.	.	576 115 820	7
2951 11 570	- - Kaltwalzwerke	St 1000 DM	35 21 985	30 92 282	.	7
	Teile für Maschinen für die Metallerzeugung, Walzwerkeinrichtungen, Gießmaschinen					
2951 12 300	- für Konverter, Gießpfannen, Gießformen, Gießmaschinen für Gießereien, Stahlwerke und andere metallurgische Betriebe	1000 DM	136 532	117 189	131 904	31
2951 12 503	- Walzen für Metallwalzwerke - - aus Eisen oder Stahl, gegossen	St 1000 DM	14 847	664 14 329	609	3
2951 12 509	- - Andere Walzen für Metallwalzwerke	St 1000 DM	11 832	8 589	.	3
2951 12 700	- - Andere Teile für Metallwalzwerke	1000 DM	94 069	144 131	80 624	56
	Installation von Maschinen für die Metallerzeugung, Walzwerkeinrichtungen, Gießmaschinen					
2951 91 009	- von Maschinen für die Metallerzeugung und von Walzwerkeinrichtungen	1000 DM	20 680	44 719	23 529	14
2951 91 009	- von Gießmaschinen	1000 DM	.	14 604	.	4
2951 92 000	Reparatur und Instandhaltung von Maschinen für die Metallerzeugung, Walzwerkeinrichtungen, Gießmaschinen	1000 DM	63 733	101 746	73 450	40
	Stetigförderer für Arbeiten unter Tage (Streb- und Streckenfördermittel) (z.B. Förderbänder, Kettenkretzförderer)					
2952 11 003	- Förderbänder; schiebende und stauende Fördermittel (z.B. Kettenkretzförderer)	St 1000 DM	.	70	70 16 777	5
2952 11 009	- Andere Stetigförderer für Arbeiten unter Tage	St 1000 DM	5 346	25	12 4 966	3
	Abbau-, Tunnelbohr- und andere Streckenvortriebsmaschinen, Bohrmaschinen und Tiefbohrgeräte					
2952 12 333	- - - selbstfahrend	St 1000 DM	15	23	18 24 356	4
2952 12 335	- - - Tunnelbohr- und Vortriebsmaschinen	St 1000 DM	81 54 035	34 37 602	47 55 566	6
2952 12 353	- - - Andere Abbau-, Tunnelbohr- und Streckenvortriebsmaschinen	St 1000 DM	.	.	.	2
2952 12 355	- - - Schrämmaschinen, Kohlenhobel u.a. Abbaumaschinen	St 1000 DM
2952 12 633	- - - Tunnelbohr- und Vortriebsmaschinen	St 1000 DM	.	21 2 151	20	3
2952 12 633	- Bohrmaschinen und Tiefbohrgeräte - - selbstfahrend	St 1000 DM	34 13 121	38 12 128	35 10 905	4
2952 12 635	- - - Tiefbohrgeräte	St 1000 DM	.	.	.	2
2952 12 635	- - - Andere Bohrmaschinen	St 1000 DM

5 Produktion nach Güterarten - Deutschland

Melde-Nr.	Bezeichnung	Einheit	3. VJ 1995	2. VJ 1996	3. VJ 1996	3. VJ 1996 Anzahl Unternehmen
1	2	3	4	5	6	7
2952 12 553	- - nicht selbstfahrend - - - Andere Tiefbohrgeräte	St 1000 DM	.	.	.	2
2952 12 555	- - - Andere Bohrmaschinen, a.n.g.	St 1000 DM	.	.	.	2
2952 21 300	Planiermaschinen (Bulldozer und Angledozer) - auf Gleisketten	St 1000 DM	.	.	.	1
2952 21 500	- Andere Planiermaschinen	St 1000 DM	.	-	-	-
2952 22 000	Erd- oder Straßenhobel (Grader), selbstfahrend	St 1000 DM	.	.	.	2
2952 23 000	Schürfwagen (Scraper), selbstfahrend	St 1000 DM	-	.	.	1
2952 24 000	Straßenwalzen und andere Bodenverdichter, selbstfahrend	St 1000 DM	5 218 141 122	4 317 153 359	5 677 112 822	9
2952 25 300	Frontschaufellader, selbstfahrend - Lader für Arbeiten unter Tage	St 1000 DM	.	.	.	1
2952 25 500	- Andere Frontschaufellader	St 1000 DM	.	.	.	10
2952 26 010	Bagger mit um 360 Grad drehbarem Oberwagen - Hydraulische Mini-Bagger mit einem Dienstgewicht von 6 t oder weniger	St 1000 DM	.	1 205 55 302	.	5
2952 26 030	- Hydraulische Raupen-Bagger mit einem Dienstgewicht von mehr als 6 t	St 1000 DM	234 92 617	286 91 888	193 83 548	8
2952 26 050	- Hydraulische Bagger auf Rädern	St 1000 DM	1 176 206 952	1 711 222 565	811 154 642	9
2952 26 070	- Seilbagger und andere Bagger	St 1000 DM	.	.	.	2
2952 27 330	Andere Bagger, Schürf- u.a. Schaufellader; andere selbstfahrende Maschinen zur Erdbewegung u.ä. - Andere Bagger, auch Schaufellader, mit nicht um 360 Grad drehbarem Oberwagen - - Baggerlader	St 1000 DM	.	.	.	1
2952 27 353	- - Andere Bagger oder Lader - - - Spezialbagger für den Tagebau (z.B. Schaufelradbagger, Eimerkettenbagger mit mehr als 100 t Dienstgewicht)	St 1000 DM	.	-	-	-
2952 27 359	- - - Andere Bagger und Lader, a.n.g.	St 1000 DM	342 36 264	.	.	4
2952 27 500	- Andere selbstfahrende Maschinen zur Erdbewegung u.ä., a.n.g.	St 1000 DM	59 16 415	37 15 517	.	6
2952 28 000	Planierschilde für Planiermaschinen (Bulldozer oder Angledozer)	t 1000 DM	.	.	.	2
2952 30 100	Andere Maschinen, Apparate und Geräte zur Erdbewegung, zum Verdichten, Planieren des Bodens; für den Straßen-, Hoch- oder Tiefbau u.ä.; Rammen u. Pfahlzieher; Schneeräumer - Rammen und Pfahlzieher	St 1000 DM	7 886 50 089	4 730 50 394	3 120 42 772	6
2952 30 300	- Schneeräumer	St 1000 DM	567	467 7 149	699 9 631	6
2952 30 500	- Maschinen, Apparate und Geräte zum Feststampfen oder Verdichten des Bodens	St 1000 DM	11 442 71 601	10 223 72 069	10 060 64 211	11
2952 30 700	- Andere nichtselbstfahrende Maschinen, Apparate und Geräte zur Erdbewegung usw. (z.B. Schältschrapper)	St 1000 DM	.	300 803	229 425	4
2952 30 900	- Maschinen, Apparate und mechanische Geräte für den Straßen-, Hoch- oder Tiefbau oder für ähnliche Arbeiten, a.n.g.	St 1000 DM	138 982	3 110 187 589	2 668 142 975	23

5 Produktion nach Güterarten - Deutschland

Melde-Nr.	Bezeichnung	Einheit	3. VJ 1995	2. VJ 1996	3. VJ 1996	3. VJ 1996 Anzahl Unternehmen
1	2	3	4	5	6	7
	Maschinen zum Sortieren, Sieben, Mischen und zur ähnlichen Bearbeitung von Erden, Steinen, Erzen u.a. mineralischen Stoffen; Maschinen zum Herstellen von Gießformen aus Sand					
2952 40 310	- - für Gießereiformsande	St 1000 DM	42 8 253	47 11 915	48 13 019	4
2952 40 330	- - für Baustoffe	St 1000 DM	1 594 211 489	1 433 198 995	1 209 173 146	37
2952 40 353	- - für bergmännisch gewonnene mineralische Stoffe					
2952 40 353	- - - zum Sortieren, Sieben, Trennen oder Mischen	St 1000 DM	73 8 196	82 17 674	57 10 591	4
2952 40 355	- - - zum Zerkleinern oder Mahlen	St 1000 DM	1 919	2 716	2 906	4
2952 40 357	- - - zum Mischen oder Kneten	St 1000 DM	.	.	.	1
2952 40 370	- - für andere mineralische Stoffe	St 1000 DM	377 34 605	371 34 485	344 39 651	9
2952 40 500	- Beton- und Mörtelmischmaschinen	St 1000 DM	22 424 104 224	27 895 117 045	17 857 98 490	15
2952 40 700	- Maschinen zum Mischen mineralischer Stoffe mit Bitumen	St 1000 DM	66 16 438	71 30 373	39 18 880	6
2952 40 810	- - Andere Maschinen und Apparate für mineralische Stoffe					
2952 40 810	- - zum Herstellen von Gießformen aus Sand	St 1000 DM	187 41 984	278 43 647	278 39 027	8
2952 40 830	- - für die Baustoffindustrie	St 1000 DM	2 822 70 083	2 228 139 371	2 650 101 324	21
2952 40 850	- - für bergmännisch gewonnene mineralische Stoffe	St 1000 DM	30 996	21 986	12 396	5
2952 40 870	- - für andere mineralische Stoffe	St 1000 DM	610 18 398	936 26 571	116 10 597	6
2952 50 000	Gleiskettenzugmaschinen	St 1000 DM	-	-	-	-
	Teile für Bohrmaschinen, Tiefbohrgeräte, Krane, Planier- oder andere Erdbewegungsmaschinen					
2952 61 303	- für Bohrmaschinen und Tiefbohrgeräte	1000 DM	6 347	5 988	4 833	4
2952 61 305	- für Tiefbohrgeräte	1000 DM	47 247	44 283	39 410	14
2952 61 503	- für Krane, Planier- oder andere Erdbewegungsmaschinen	1000 DM	33 573	36 309	30 501	23
2952 61 505	- für Spezialbagger für den Tagebau	1000 DM	.	17 157	18 481	7
2952 61 507	- für Abbau-, Tunnelbohr- und Vortriebsmaschinen	1000 DM	48 621	35 528	25 486	19
2952 61 509	- für Krane u.a. Maschinen	1000 DM	253 177	257 612	222 727	107
2952 62 003	Teile für Maschinen und Apparate für mineralische Stoffe					
2952 62 003	- für Maschinen und Apparate für Gießereiformsande und Gießformen aus Sand	1000 DM	13 002	5 946	8 878	9
2952 62 009	- für Maschinen und Apparate für andere mineralische Stoffe	1000 DM	106 417	87 424	101 720	55
2952 91 003	Installation von Bergwerks-, Bau- und Baustoffmaschinen					
2952 91 003	- von Aufbereitungs- und Formmaschinen für Gießereiformsande	1000 DM	5 348	3 872	3 313	3
2952 91 005	- von Bau- und Baustoffmaschinen	1000 DM	.	21 555	9 848	26
2952 91 009	- von Bergwerksmaschinen	1000 DM	5 120	5 208	2 383	7
2952 92 000	Reparatur und Instandhaltung von Bergwerks-, Bau- und Baustoffmaschinen	1000 DM	127 080	112 210	107 824	107
2953 11 000	Milchentrainer	St 1000 DM	-	-	-	-

5 Produktion nach Güterarten - Deutschland

Melde-Nr.	Bezeichnung	Einheit	3. VJ 1995	2. VJ 1996	3. VJ 1996	3. VJ 1996 Anzahl Unternehmen
1	2	3	4	5	6	7
2953 12 000	Andere milchwirtschaftliche Maschinen, Apparate und Geräte (ohne Melkmaschinen)	St 1000 DM	562 25 584	476 13 026	555 17 477	11
2953 13 000	Maschinen für die Müllerei oder zum Behandeln von Getreide oder Hülsenfrüchten (ohne solche zum Reinigen, Sortieren oder Sieben hierfür und ohne Landmaschinen)	St 1000 DM	111 30 217	161 32 553	463 39 916	9
2953 14 330	Maschinen, Apparate und Geräte zum Bereiten von Wein, Most, Fruchtsäften o.ä. Getränken - Pressen zum Bereiten von Wein, Most, Fruchtsäften o.ä. Getränken - - von Wein	St 1000 DM	1
2953 14 350	- - von Fruchtsäften o.ä. Getränken	St 1000 DM	1
2953 14 500	- Andere Maschinen, Apparate und Geräte zum Bereiten von Wein, Most, Fruchtsäften o.ä. Getränken	St 1000 DM	. 2 328	. .	218 1 019	4
2953 15 330	Nichtelektrische Industriebacköfen; Trockner für landwirtschaftliche Erzeugnisse; Dampffiltrier- u.ä. Maschinen zum Zubereiten von heißen Getränken oder Speisen - Nichtelektrische Industriebacköfen - - Tunnelöfen	St 1000 DM	. 23 697	. 15 367	. 17 440	4
2953 15 350	- - Andere nichtelektrische Industriebacköfen	St 1000 DM	. 30 903	. 32 393	. 28 151	6
2953 15 500	- Trockner für landwirtschaftliche Erzeugnisse	St 1000 DM	. 2 171 11 689	. 193 9 553	. 170 7 388	8
2953 15 730	- Dampffiltrier- u.ä. Maschinen zum Zubereiten von heißen Getränken oder Speisen; Apparate zum Kochen oder Wärmen von Speisen - - Dampffiltrier- und andere Maschinen zum Zubereiten von Kaffee oder anderen heißen Getränken	St 1000 DM	. 4 485 .	. 4 320 35 434	. 4 966 35 485	3
2953 15 751	- - Apparate zum Kochen oder Wärmen von Speisen	St 1000 DM	. 4 127 17 704	. 4 612 13 553	. 3 837 14 982	13
2953 15 753	- - - Großkochenanlagen mit elektrischer Beheizung	St 1000 DM	. 17 693 86 513	. 17 911 87 860	. 17 706 82 924	21
2953 15 755	- - - Großkochenanlagen mit sonstiger Beheizung	St 1000 DM	. 2 885 9 539	. 2 724 10 336	. 2 310 8 004	7
2953 15 759	- - - Andere Apparate zum Kochen oder Wärmen von Speisen	St 1000 DM	. 752 7 404	. 2 152 11 083	. 2 441 10 948	5
2953 16 130	Maschinen und Apparate zum Herstellen von Lebensmitteln, Futtermitteln oder Getränken, a.n.g.; zum Gewinnen oder Aufbereiten von tierischen oder pflanzlichen Ölen und Fetten - zum Herstellen von Back- oder Teigwaren - - von Backwaren	St 1000 DM	. 2 266 65 435	. 2 686 71 439	. 2 431 65 675	30
2953 16 150	- - von Teigwaren	St 1000 DM	. 489 16 381	. 364 14 252	. 363 11 524	7
2953 16 200	- zum Herstellen von Süßwaren, Kakaos oder Schokolade	St 1000 DM	. 356 54 651	. 284 45 363	. 265 61 080	19
2953 16 300	- zum Herstellen von Zucker	St 1000 DM	. 32 569	. 47 700	. 39 998	3
2953 16 400	- Brauereimaschinen und -apparate	St 1000 DM	. 1 111 156 443	. 1 185 154 478	. 822 171 251	20
2953 16 503	- zum Verarbeiten von Fleisch (einschl. Schlachthausanlagen und -einrichtungen)	St 1000 DM	. 23 152 179 272	. 15 223 168 385	. 11 256 146 923	36
2953 16 509	- - Schlachthausanlagen und -einrichtungen	St 1000 DM	. 819 24 875	. 1 479 27 210	. 1 443 18 041	10
2953 16 600	- zum Be- oder Verarbeiten von Früchten oder Gemüsen	St 1000 DM	. 403 7 371	. 535 6 878	. 300 6 876	11

5 Produktion nach Güterarten - Deutschland

Melde-Nr.	Bezeichnung	Einheit	3. VJ 1995	2. VJ 1996	3. VJ 1996	3. VJ 1996 Anzahl Unternehmen
1	2	3	4	5	6	7
	- zum industriellen Herstellen, Verarbeiten oder Zubereiten von anderen Nahrungs- und Genußmitteln, Getränken u.ä., a.n.g.					
2953 16 701	- für die Tee und Kaffee verarbeitende Industrie	St 1000 DM	7 100	3 714	4 165	3
2953 16 703	- für die Getränkeindustrie (ohne Pressen, Mühlen u.ä. Maschinen oder Apparate)	St 1000 DM	1 209 31 747	692 47 666	729 23 544	10
2953 16 705	- für Großküchen	St 1000 DM	14 673	3 529 13 363	3 606 12 801	10
2953 16 709	- Andere Maschinen und Apparate zum industriellen Herstellen, Verarbeiten oder Zubereiten von Nahrungs- und Genußmitteln, Getränken u.ä., a.n.g.	St 1000 DM	11 013 55 445	8 228 83 723	8 443 58 013	29
2953 16 800	- zum Gewinnen oder Aufbereiten von tierischen oder pflanzlichen Ölen oder Fetten	St 1000 DM	17 6 213	.	.	3
2953 17 000	Maschinen und Apparate zum Aufbereiten oder Verarbeiten von Tabak, a.n.g.	St 1000 DM	452	367	314 171 106	9
	Teile für milchwirtschaftliche Maschinen und für Pressen, Mühlen u.ä. Maschinen zum Bearbeiten von Most, Wein u.ä. Getränken					
2953 21 330	- für Melkmaschinen und andere milchwirtschaftliche Maschinen	1000 DM	.	.	.	2
2953 21 350	- für andere milchwirtschaftliche Maschinen	1000 DM	5 410	7 016	5 217	5
2953 21 500	- Teile für Maschinen zum Bereiten von Wein, Most, Fruchtsäften u.ä. Getränken	1000 DM	852	.	.	2
	Teile für Maschinen zum Behandeln von Getreide, Hülsenfrüchten u.ä. und für Maschinen des Ernährungsgewerbes, a.n.g.					
2953 22 300	- für Maschinen zum Reinigen, Sortieren, Sieben, Mahlen oder zum Behandeln von Körnern- oder Hülsenfrüchten, Getreide u.ä.	1000 DM	7 890	8 079	8 815	10
	- für Maschinen u. Apparate f.d. Nahrungs- u. Genußmittelindustrie, a.n.g. (ohne Teile f. therm. Verfahrensanlagen, Maschinen z. Bearbeiten v. heißen Getränken o. Speisen, Filter o. Zentrifugen)					
2953 22 501	- für Bäckereimaschinen (ohne Teile für elektrische Backöfen)	1000 DM	11 206	9 312	8 869	21
2953 22 503	- für Süßwarenmaschinen	1000 DM	18 943	17 464	16 913	23
2953 22 505	- für Zuckerherstellungsmaschinen	1000 DM	.	.	.	1
2953 22 506	- für Fleischereimaschinen und Schlachthauseinrichtungen	1000 DM	15 138	17 083	18 725	15
2953 22 507	- für Brauereimaschinen und sonstige Maschinen zur Getränkeherstellung	1000 DM	13 162	16 719	14 439	9
2953 22 509	- für andere Maschinen der Nahrungs- und Genußmittelindustrie	1000 DM	62 021	60 476	57 454	62
2953 23 000	Teile für Maschinen und Apparate zum Aufbereiten oder Verarbeiten von Tabak, a.n.g.	1000 DM	.	49 060	.	7
2953 91 000	Installation von Maschinen für das Ernährungsgewerbe und die Tabakverarbeitung	1000 DM	20 746	22 582	24 964	30
2953 92 000	Reparatur und Instandhaltung von Maschinen für das Ernährungsgewerbe und die Tabakverarbeitung	1000 DM	30 436	25 866	24 093	72

5 Produktion nach Güterarten - Deutschland

Melde-Nr.	Bezeichnung	Einheit	3. VJ 1995	2. VJ 1996	3. VJ 1996	3. VJ 1996 - Anzahl Unternehmen
1	2	3	4	5	6	7
2954 11 100	Maschinen zum Düsenspinnen, Verstrecken, Texturieren oder Schneiden von synthetischen oder künstlichen Spinnstoffen; Maschinen zum Vor- oder Aufbereiten von Spinnstoffen - Maschinen zum Düsenspinnen, Verstrecken, Texturieren oder Schneiden von synthetischen oder künstlichen Spinnstoffen	St 1000 DM	236 448	188 490	211 158	9
2954 11 300	- Krempeln (Karden)	St 1000 DM	56 416	.	.	3
2954 11 500	- Strecken-, Käm- oder Vorspinnmaschinen (Flyer)	St 1000 DM	476 39 475	295 28 464	320 27 710	7
2954 11 700	- Andere Maschinen zum Vor- oder Aufbereiten von Spinnstoffen	St 1000 DM	.	.	.	6
2954 12 300	Maschinen zum Spinnen, Dublieren oder Zwirnen, Spulen, Wickeln oder Haspeln von Spinnstoffen sowie Maschinen zum Vorbereiten von Spinnstoffgarnen für die Weberei, Wirkerei und Strickerei - zum Spinnen von Spinnstoffen	St 1000 DM	485 208 275	358 174 782	319 191 242	5
2954 12 500	- zum Dublieren oder Zwirnen von Spinnstoffen	St 1000 DM	193 34 829	253 51 627	210 37 336	3
2954 12 700	- zum Spulen, Wickeln oder Haspeln von Spinnstoffen (einschl. Schußpulvmaschinen)	St 1000 DM	3 213 69 372	.	.	11
2954 12 903	- Schär-, Zettel-, Blum-, Schlicht- u.ä. Maschinen zum Vorbereiten von Spinnstoffgarnen für die Weberei, Wirkerei und Strickerei - - für Wirkerei und Strickerei	St 1000 DM	.	.	.	2
2954 12 909	- - für Weberei	St 1000 DM	.	286 31 979	192 42 528	3
2954 13 300	Webmaschinen - zum Herstellen von Geweben mit einer Breite von 30 cm oder weniger; zum Herstellen von Geweben mit einer Breite von mehr als 30 cm, mit Schußeintreg durch Webschützen	St 1000 DM	.	.	.	5
2954 13 500	- mit schützenlosem Schußeintreg zum Herstellen von Geweben, mit einer Breite von mehr als 30 cm	St 1000 DM	.	.	.	3
2954 14 303	Wirk-, Strick-, Nähwirk-, Gimpfen-, Tüll-, Spitzen-, Stick-, Posamentier-, Flecht-, Netzknüpf- und Tuftingmaschinen - Rundwirk- und Rundstrickmaschinen - - mit einem Zylinderdurchmesser von 165 mm oder weniger	St 1000 DM	.	.	.	1
2954 14 305	- - mit einem Zylinderdurchmesser von mehr als 165 mm	St 1000 DM	710 93 054	745 90 387	717 90 750	3
2954 14 533	- Flachwirk-, Flachstrick- und Nähwirkmaschinen - - Flachkullierwirk-, Flachstrick- und Nähwirkmaschinen (ohne Flachkettenwirkmaschinen) - - - Flachstrickmaschinen und Flachkullierwirkmaschinen	St 1000 DM	.	.	.	3
2954 14 535	- - - Nähwirkmaschinen	St 1000 DM	.	.	.	1
2954 14 550	- - Flachkettenwirkmaschinen (einschl. Raschelmassen)	St 1000 DM	337	293	274	3
2954 14 700	- Gimpfen-, Tüll-, Spitzen-, Stick-, Posamentier-, Flecht-, Netzknüpf- und Tuftingmaschinen	St 1000 DM	303 28 127	435 32 628	248 22 263	5
2954 15 300	Schaft-, Jacquard-, Kartenschlag-, Kartenkopier-, Kartenbindemaschinen und andere Hilfsmaschinen und -apparate für Spinnerei, Weberei, Wirkerei und Strickereimaschinen - Schacht-, Jacquard-, Kartenschlag-, Kartenkopier-, Kartenbindemaschinen und Kartenspervorrichtungen	t 1000 DM	437 19 370	458 18 570	459 17 127	5

5 Produktion nach Güterarten - Deutschland

Melde-Nr.	Bezeichnung	Einheit	3. VJ 1995	2. VJ 1996	3. VJ 1996	3. VJ 1996 Anzahl Unternehmen
1	2	3	4	5	6	7
2954 15 500	- Andere Hilfsmaschinen und -apparate für Spinnerei-, Wirkerei-, Strickerei- und Webereimaschinen	t 1000 DM	70 3 724	56 4 691	75 4 605	4
	Maschinen und Apparate zum Herstellen oder Ausrüsten von Filz- oder Vliesstoffen; Maschinen und Apparate zum Waschen, Bleichen, Färben o.ä. Behandeln von Garnen, Geweben u.ä. Spinnstoffwaren					
2954 21 100	- Maschinen und Apparate zum Herstellen oder Ausrüsten von Filz oder Vliesstoffen (einschl. Maschinen und Apparate zum Herstellen von Filzhüten; Formen für die Hutmacherei)	t 1000 DM	1 622 41 790	1 464 33 374	1 890 43 036	12
	- Bügelmaschinen, Bügel- und Fixierpressen					
2954 21 303	- - für den Haushalt	St 1000 DM	8 364 12 231	8 280 12 594	8 685 11 777	3
2954 21 309	- - Andere Bügelmaschinen, Bügel- und Fixierpressen	St 1000 DM	269 11 477	314 9 785	301 8 571	8
	- Maschinen und Apparate zum Waschen, Bleichen oder Färben					
2954 21 530	- - zum Waschen oder Bleichen	St 1000 DM	287 52 087	307 53 337	288 53 990	12
2954 21 550	- - zum Färben	St 1000 DM	135 46 053	158 55 976	128 47 765	10
2954 21 700	- Maschinen und Apparate zum Auf- oder Abwickeln, Falten, Schneiden oder Auszacken von Geweben	St 1000 DM	817 13 613	935 17 318	895 22 883	15
2954 21 830	- Andere Maschinen und Apparate					
	- - Maschinen zum Herstellen von Linoleum oder anderem Fußbodenbelag durch Beschichten von Geweben oder anderen Unterlagen	St 1000 DM	.	.	.	2
	- - Maschinen oder Apparate zum Appretieren oder Ausrüsten; Maschinen zum Mangeln, Dämpfen, Formen, Entwässern					
2954 21 855	- - - Rau-, Scher- und Gewebereinigungsmaschinen	St 1000 DM	33 6 753	52 10 616	30 5 465	4
2954 21 857	- - - Andere Maschinen und Apparate zum Appretieren oder Ausrüsten	St 1000 DM	51 8 553	68 10 824	83 14 117	7
2954 21 859	- - - Andere Maschinen und Apparate, a.n.g.	St 1000 DM	23 470	29 768	24 089	15
	Maschinen für die chemische Reinigung; Trockner und Maschinen zum Waschen von Wäsche mit einem Fassungsvermögen an Trockenwäsche von mehr als 10 kg					
2954 22 300	- Maschinen zum Waschen von Wäsche mit einem Fassungsvermögen an Trockenwäsche von mehr als 10 kg	St 1000 DM	.	393 20 365	425 21 544	7
2954 22 500	- Maschinen für die chemische Reinigung	St 1000 DM	.	.	.	2
2954 22 700	- Trockner für Garne, Gewebe oder andere Spinnstoffwaren	St 1000 DM	192 110 557	175 100 469	164 90 123	10
	Nähautomaten, andere Nähmaschinen					
2954 23 303	- Nähautomaten					
2954 23 305	- - Stichgruppen-Nähautomaten	St 1000 DM	711 9 523	787 11 015	814 12 487	5
2954 23 307	- - Nähautomaten mit automatischer Nähgutführung, mit selbsthergestelltem Oberteil	St 1000 DM	266 14 868	.	287 15 762	3
	- Nähautomaten mit automatischer Nähgutführung, zur Aufnahme eines bezogenen Oberteils vorgesehen	St 1000 DM	98 3 983	157 5 156	122 3 878	3
	- Andere Nähmaschinen					
2954 23 533	- - Steppstichnähmaschinen	St 1000 DM	.	.	.	2
2954 23 535	- - - mit horizontaler Greiferwelle	St 1000 DM	.	.	.	2
2954 23 539	- - - Andere Steppstichnähmaschinen (z.B. Blindstich- und Handwerkernähmaschinen)	St 1000 DM	81 2 397	34 .	28 1 150	3

5 Produktion nach Güterarten - Deutschland

Melde-Nr.	Bezeichnung	Einheit	3. VJ 1995	2. VJ 1996	3. VJ 1996	3. VJ 1996 Anzahl Unternehmen
1	2	3	4	5	6	7
2954 23 553	- - - Andere Nähmaschinen (ohne Steppstichnähmaschinen) - - - Liniennahtnähmaschinen (auch Zick-Zack-Nähmaschinen)	St 1000 DM	.	.	.	2
2954 23 555	- - - Oberdecknaht-, Überwendling- und Sicherheitsnähmaschinen	St 1000 DM	222 2 166	238 1 896	213 1 883	4
2954 23 557	- - - Andere Kettenstichnähmaschinen	St 1000 DM	428 3 341	524 4 618	439 3 583	6
2954 23 559	- - - Andere Nähmaschinen und -apparate, a.n.g.	St 1000 DM	984 14 513	666 14 523	962 16 364	6
2954 30 300	Maschinen u. Apparate z. Aufbereiten, Gerben o. Bearbeiten v. Häuten, Fellen o. Leder; z. Herstellen o. Instandsetzen v. Schuhen o. Lederwaren (oh. Nähmaschinen) - zum Aufbereiten, Gerben oder Bearbeiten von Häuten, Fellen oder Leder	St 1000 DM	.	.	.	2
2954 30 500	- zum Herstellen oder Instandsetzen von Schuhen	St 1000 DM	1 428 11 478	1 568 14 139	1 393 13 135	18
2954 30 700	- Andere Maschinen und Apparate zum Herstellen und Instandsetzen von Lederwaren	St 1000 DM	.	.	.	2
2954 41 103	Teile und Zubehör für Spinnerei-, Weberei-, Wirkerei- und Strickereimaschinen oder deren Hilfsmaschinen oder -apparate - für Spinnereimaschinen oder deren Hilfsmaschinen und -apparate (ohne Spindeln, Spindelflügel, Spinnringe und Ringläufer, Rotorspinnaggregate und Teile dafür) - für Maschinen zum Düsenspinnen und Nachbehandeln von cellulosischen und synthetischen Fasern und Filamenten oder deren Hilfsmaschinen und -apparate	t 1000 DM	1 173 55 364	1 047 48 012	1 078 49 935	7
2954 41 109	- für andere Spinnereimaschinen oder deren Hilfsmaschinen oder -apparate	1000 DM	93 081	98 283	95 787	25
2954 41 300	- Spindeln, Spindelflügel, Spinnringe und Ringläufer, Rotorspinnaggregate und Teile dafür (auch Auflöswalzen)	1000 DM	93 458	78 147	77 203	33
2954 41 503	- Teile und Zubehör für Webmaschinen oder deren Hilfsmaschinen oder -apparate - Webschützen, Weblätter, Weblitzen, Webschäfte	1000 DM	6 640	7 604	7 552	7
2954 41 509	- - Andere Teile und Zubehör für Webmaschinen oder deren Hilfsmaschinen oder -apparate	1000 DM	42 133	42 570	46 774	41
2954 41 700	- Teile und Zubehör für Wirk-, Strick-, Nähwirk-, Gimpfen-, Tüll-, Spitzen-, Stick-, Posamentier-, Flecht-, Netzwirk- und Tuftingmaschinen oder deren Hilfsmaschinen und -apparate	1000 DM	155 692	167 273	154 286	33
2954 42 103	Teile und Zubehör für andere Maschinen für das Textilgewerbe; Teile und Zubehör für Maschinen für das Bekleidungs- und Ledergerberbe - für Maschinen zum Waschen von Wäsche, auch mit Trockenvorrichtung - für Maschinen mit einem Fassungsvermögen an Trockenwäsche von 10 kg oder weniger	1000 DM	22 188	22 661	17 887	9
2954 42 109	- für andere Maschinen zum Waschen von Wäsche	1000 DM	1 128	1 100	1 126	4

5 Produktion nach Güterarten - Deutschland

Melde-Nr.	Bezeichnung	Einheit	3. VJ 1995	2. VJ 1996	3. VJ 1996	3. VJ 1996 Anzahl Unternehmen
1	2	3	4	5	6	7
	- Teile u. Zubehör für Maschinen u. Apparate z. Waschen, Bleichen, Färben, Appretieren, Ausrüsten, Beschichten u. Imprägnieren, Trocknen, Reinigen, Bügeln u. Pressen					
2954 42 201	- - für Wäschetrockner mit einem Fassungsvermögen an Trocknerwäsche von 10 kg oder weniger	1000 DM	.	.	.	2
2954 42 203	- - für andere Trockner für Garne, Gewebe und andere Spinnstoffwaren	1000 DM	17 001	14 093	18 242	6
2954 42 205	- - für Maschinen und Apparate zum Waschen, Bleichen, Färben, Appretieren, Ausrüsten, Beschichten und zum Auf- und Abwickeln, Falten, Schneiden von Geweben	1000 DM	44 733	45 122	44 232	21
2954 42 209	- - für andere Maschinen und Apparate	1000 DM	35 476	43 067	33 740	27
2954 42 303	- Nähmaschinennadeln	kg	6 878	.	.	2
	- - für Haushaltsnähmaschinen	1000 DM	1 116	.	.	
2954 42 309	- - für andere Nähmaschinen	kg	69 276	82 310	69 333	3
2954 42 500	- Möbel, Sockel und Deckel für Nähmaschinen sowie Teile dafür	1000 DM	23 160	25 534	25 820	
		t	141	150	128	3
		1000 DM	2 371	2 221	2 110	
2954 42 700	- Andere Nähmaschinenteile	1000 DM	14 467	13 907	12 187	18
2954 42 800	- Teile für Maschinen und Apparate zum Herstellen und Instandsetzen von Leder, Schuhen und Lederwaren	1000 DM	7 672	7 517	8 072	10
2954 50 000	Haushaltsnähmaschinen	St	.	.	.	1
		1000 DM	.	.	.	
2954 91 001	Installation von Maschinen für das Textil-, Bekleidungs- und Ledergerwerbe					
	- von Spinnerei-, Weberei-, Strickerei- und Wirkereimaschinen	1000 DM	7 480	7 564	6 811	12
2954 91 003	- von Nähmaschinen und -automaten sowie Maschinen zum Herstellen von Leder, Schuhen und Lederwaren	1000 DM	.	.	.	1
2954 91 009	- von anderen Maschinen für das Textil- und Bekleidungsgerwerbe	1000 DM	7 062	3 081	5 769	14
2954 92 000	Reparatur und Instandhaltung von Maschinen für das Textil-, Bekleidungs- und Ledergerwerbe	1000 DM	20 457	20 455	21 835	37
	Maschinen und Apparate zum Her- oder Fertigstellen, Be- oder Verarbeiten von Halbstoff aus cellulosehaltigen Faserstoffen, Papier und Pappe					
	- Maschinen und Apparate zum Herstellen von Halbstoff aus cellulosehaltigen Faserstoffen, Papier oder Pappe und zum Fertigstellen von Papier oder Pappe					
2955 11 130	- - zum Herstellen von Halbstoff aus cellulosehaltigen Faserstoffen	St	50	52	104	7
		1000 DM	.	.	.	
2955 11 150	- - zum Herstellen von Papier oder Pappe	St	368	403	426	12
		1000 DM	.	.	.	
2955 11 170	- - zum Fertigstellen von Papier oder Pappe	St	.	82 879	61 135	4
		1000 DM	.			
	- Kombinierte Rollenschneide- und -wickelmaschinen, Längs- und Querschneider, Schnellschneider für Papier oder Pappe					
2955 11 330	- - Kombinierte Rollenschneide- und -wickelmaschinen	St	52	76	70	10
		1000 DM	58 378	72 323	60 071	
2955 11 350	- - Längs- und Querschneider	St	442	336	453	13
		1000 DM	68 080	96 742	86 898	
2955 11 370	- - Schnellschneider	St	1 679	1 716	1 539	4
		1000 DM	33 337	33 154	30 553	
	- Andere Schneidemaschinen für Papier oder Pappe					
2955 11 430	- - Dreischneider	St	.	.	.	1
		1000 DM	.	.	.	

5 Produktion nach Güterarten - Deutschland

Melde-Nr.	Bezeichnung	Einheit	3. VJ 1995	2. VJ 1996	3. VJ 1996	3. VJ 1996 Anzahl Unternehmen
1	2	3	4	5	6	7
2955 11 450	- - Andere Schneidemaschinen	St 1000 DM	.	.	.	10
2955 11 500	- Maschinen zum Herstellen von Tüten, Beuteln, Säcken oder Briefumschlägen	St 1000 DM	115 56 234	119 89 189	117 82 153	12
2955 11 600	- Maschinen zum Herstellen von Schachteln, Hülsen, Trommeln o.ä., nicht durch Formpressen hergestellten Behältnissen	St 1000 DM	202 41 325	134 35 515	151 44 302	14
2955 11 700	- Maschinen zum Formpressen von Waren aus Papierhalbstoff, Papier oder Pappe	St 1000 DM	24 788	21 911	236 22 258	7
2955 11 800	- Andere Maschinen und Apparate zum Be- und Verarbeiten von Papierhalbstoff, Papier oder Pappe	St 1000 DM	8 788 42 174	45 985	8 813 46 040	22
2955 12 300	Teile für Maschinen und Apparate für das Papiergewerbe - zum Herstellen von Halbstoff aus cellulosehaltigen Faserstoffen	1000 DM	10 172	38 249	.	6
2955 12 530	- zum Her- oder Fertigstellen von Papier oder Pappe - - zum Herstellen von Papier oder Pappe	1000 DM	122 134	140 833	144 718	28
2955 12 550	- - zum Fertigstellen von Papier oder Pappe	1000 DM	18 539	20 589	37 043	14
2955 12 700	- zum Be- oder Verarbeiten von Papierhalbstoff, Papier oder Pappe	1000 DM	95 819	85 159	88 876	61
2955 91 000	Installation von Maschinen für das Papiergewerbe	1000 DM	34 026	42 793	37 179	34
2955 92 000	Reparatur und Instandhaltung von Maschinen für das Papiergewerbe	1000 DM	74 668	35 489	48 434	34
2956 11 100	Buchbindereimaschinen und -apparate - Falzmaschinen	St 1000 DM	1 528 46 295	2 059 64 011	2 267 58 827	7
2956 11 300	- Zusammentragemaschinen	St 1000 DM	163 13 340	125 11 761	84 13 468	6
2956 11 500	- Faden-, Draht- und Klammerheftmaschinen	St 1000 DM	11 558	.	.	5
2956 11 700	- Klebebindemaschinen	St 1000 DM	4 367	.	.	3
2956 11 900	- Andere Buchbindereimaschinen und -apparate	St 1000 DM	63 296	5 514 66 484	5 323 55 181	15
2956 12 300	Setzmaschinen; Maschinen zum Schriftgießen oder zum Zurichten oder Herstellen von Druckformen - Fotosetzmaschinen	St 1000 DM	-	-	-	-
2956 12 500	- Andere Setzmaschinen, -apparate und -geräte; andere Maschinen zum Schriftgießen oder zum Zurichten oder Herstellen von Klischees oder Druckformen	St 1000 DM	479 8 615	564 8 304	589 9 188	4
2956 13 300	Offsetdruckmaschinen und -apparate - Rollenoffsetmaschinen und -apparate	St 1000 DM	127 242 768	145 682 063	116 236 705	7
2956 13 530	- Bogenoffsetdruckmaschinen und -apparate - - für ein Papierformat von 52 x 74 cm oder weniger (ohne solche für ein Papierformat von 22 x 36 cm oder weniger)	St 1000 DM	.	.	.	5
2956 13 550	- - für ein Papierformat von mehr als 52 x 74 cm, jedoch weniger als 74 x 107 cm	St 1000 DM	307 542 368	562 626 388	410 562 753	3
2956 13 570	- - für ein Papierformat von 74 x 107 cm oder mehr	St 1000 DM	.	.	.	2
2956 14 100	Andere Druckmaschinen und -apparate, a.n.g.; Hilfsmaschinen und -apparate für Druckmaschinen - Rollenhochdruckmaschinen und -apparate	St 1000 DM	-	.	.	1
2956 14 300	- Flexodruckmaschinen und -apparate	St 1000 DM	71 76 240	78 46 311	80 39 507	9
2956 14 500	- Tiefdruckmaschinen und -apparate	St 1000 DM	311 13 047	169 25 811	216 .	4

StBA, FS4, R 3.1, 3.VJ 1996

5 Produktion nach Güterarten - Deutschland

Melde-Nr.	Bezeichnung	Einheit	3. VJ 1995	2. VJ 1996	3. VJ 1996	3. VJ 1996 Anzahl Unternehmen
1	2	3	4	5	6	7
2956 14 700	- Hilfsmaschinen und -apparate für Druckmaschinen	St 1000 DM	10 031 94 901	12 842 95 793	9 185 86 971	26
2956 14 930	- - Andere Druckmaschinen und -apparate (z.B. Rotationsmaschinen)	St 1000 DM	10 052	.	.	4
2956 14 950	- - - zum Bedrucken von Spinnstoffen	St 1000 DM	.	1 965 129 952	1 685 91 090	19
2956 15 300	- - - Teile für Buchbinderei-, Setz- und Druckmaschinen	1000 DM	28 493	29 097	28 388	21
2956 15 500	- - - für Buchbindereimaschinen und -apparate	1000 DM	28 493	29 097	28 388	21
2956 15 700	- - - für Maschinen zum Setzen, Schriftgießen oder zum Zureichten oder Herstellen von Druckformen	1000 DM	6 938	6 843	7 261	4
2956 21 000	- - - für Druck- und Druckhilfsmaschinen und -apparate	1000 DM	213 188	255 553	210 995	81
2956 22 330	- - - Wäscheschleudern	St 1000 DM	18 639 4 809	7 765	21 858 5 445	5
2956 22 350	- - - Trockner für Holz, Papierhalbstoff, Papier oder Pappe und andere Erzeugnisse, für gewerbliche Zwecke	St 1000 DM	61 44 971	50 16 890	48 17 117	5
2956 22 503	- - - Trockner für Holz, Papierhalbstoff, Papier oder Pappe	St 1000 DM	21 19 179	12 26 438	.	2
2956 22 505	- - - Andere Trockner	St 1000 DM	168 7 381	80 15 111	113 16 376	6
2956 22 507	- - - für chemische Erzeugnisse und für Erzeugnisse aus Kunststoff oder Kautschuk	St 1000 DM	525 33 761	423 39 560	532 37 819	11
2956 22 509	- - - für lackierte Erzeugnisse (ohne elektrisch beheizte Infrarot-Trockenöfen), (z.B. Kammer- und Durchlauföfen)	St 1000 DM	320 45 088	266 24 527	303 36 855	9
2956 23 130	- - - für andere Erzeugnisse, a.n.g.	St 1000 DM	63 365	48 455	862 90 638	20
2956 23 150	- - - Maschinen und Apparate zum Be- oder Verarbeiten von Kautschuk oder Kunststoffen oder zum Herstellen von Waren daraus, a.n.g.	St 1000 DM	.	.	.	2
2956 23 330	- - - Spritzgießmaschinen	St 1000 DM	.	.	.	17
2956 23 350	- - - für Kautschuk	St 1000 DM	21 11 895	27 20 692	12 10 973	3
2956 23 400	- - - für Kunststoffe	St 1000 DM	1 058 226 943	1 004 332 337	950 229 682	35
2956 23 500	- - - Extruder	St 1000 DM	.	81 106 708	80 101 288	11
2956 23 600	- - - für Kautschuk	St 1000 DM	760 47 875	1 196 56 145	2 275 50 880	10
2956 23 730	- - - Maschinen zum Formen oder Runderneuern von Luftreifen oder zum Formen von Luftschläuchen	St 1000 DM	108 15 024	89 14 213	72 10 183	5
2956 23 750	- - - Andere Maschinen und Apparate zum Herstellen von Formteilen	St 1000 DM	437 54 635	317 49 463	270 56 773	18
2956 23 830	- - - Pressen	St 1000 DM	98 9 942	180 10 819	120 10 742	5
	- - - Maschinen zum Herstellen von Schaumstoffen, zum Be- und Verarbeiten von Kautschuk oder Kunststoffen, a.n.g.	St 1000 DM	180 59 168	192 52 040	149 64 823	11
	- - - zum Herstellen von Schaumstoffen und Schaum-, Schwamm- oder Zellkautschuk	St 1000 DM	180 59 168	192 52 040	149 64 823	11

5 Produktion nach Güterarten - Deutschland

Melde-Nr.	Bezeichnung	Einheit	3. VJ 1995	2. VJ 1996	3. VJ 1996	3. VJ 1996 Anzahl Unternehmen
1	2	3	4	5	6	7
2956 23 853	- - Andere Maschinen und Apparate zum Be- und Verarbeiten von Kautschuk oder Kunststoffen - - - Zerkleinerungsmaschinen, Mischer, Kneten und Rührwerke	St 1000 DM	1 791 62 978	1 779 65 222	1 920 79 851	20
2956 23 859	- - - Andere Maschinen und Apparate (z.B. Schneid-, Schäl-, Spalt- und Stanzmaschinen)	St 1000 DM	103 873	124 139	83 925	41
2956 24 130	Gießerei-Formkästen; Grundplatten für Formen; Gießereimodelle; Formen für Metalle, Hartmetalle, Glas, mineralische Stoffe, Kautschuk oder Kunststoffe - Gießerei-Formkästen; Grundplatten für Formen; Gießereimodelle - - Gießerei-Formkästen; Gießerei-Modelle (ohne solche aus Holz); Grundplatten für Formen	t 1000 DM	363 27 619	601 38 916	588 35 768	21
2956 24 150	- - Gießerei-Modelle aus Holz	St 1000 DM	10 728 29 195	9 869 26 158	6 307 27 339	54
2956 24 200	- Formen zum Druckgießen für Metalle oder Hartmetalle (einschl. Spritzgießen)	St 1000 DM	2 942 66 868	2 636 57 884	2 794 75 045	63
2956 24 300	- Andere Formen für Metalle oder Hartmetalle (z.B. Kokillen)	St 1000 DM	40 701 30 880	35 553 28 554	28 068	26
2956 24 500	- Formen für Glas	St 1000 DM	85 794 26 730	88 504 28 037	88 549 27 979	19
2956 24 600	- Formen für mineralische Stoffe	St 1000 DM	4 236 30 530	3 407 28 891	3 548 26 822	7
2956 24 730	- - für Kautschuk	St 1000 DM	3 657 29 734	14 717 36 743	4 493 38 793	30
2956 24 750	- - für Kunststoffe	St 1000 DM	107 508 371 945	59 854 365 959	64 073 396 480	375
2956 24 800	- Andere Formen für Kautschuk oder Kunststoffe (ohne Spritzgieß- und Formpreßwerkzeuge)	St 1000 DM	51 998 99 031	49 420 111 982	105 761 120 622	108
2956 25 100	Maschinen mit eigener Funktion, a.n.g. - Maschinen und Apparate für die Isotopentrennung und Teile dafür	St 1000 DM	.	.	.	1
2956 25 200	- Maschinen zum Zusammenbauen von mit Gieskolben oder Glasröhren ausgestatteten elektrischen Lampen, Elektronenröhren oder Blitzlampen	St 1000 DM	.	.	.	2
2956 25 300	- Maschinen zum Herstellen oder Warmbearbeiten von Glas oder Glaswaren	St 1000 DM	473 39 713	480 41 355	402 39 136	23
2956 25 503	- - von Drehtseilen und Kabeln	St 1000 DM	511 35 511	418 27 719	391 34 353	14
2956 25 505	- - von Bindfäden, Seilen, Tauen	St 1000 DM	-	-	-	-
2956 25 633	- - - zur Oberflächenvorbehandlung	St 1000 DM	642 106 360	441 83 572	446 94 252	22
2956 25 635	- - - zur Oberflächenbehandlung oder -veredlung	St 1000 DM	1 065 65 781	811 68 910	813 83 151	27
2956 25 639	- - - Andere Maschinen zum Behandeln von Metallen (z.B. Spulwickelmaschinen für elektrotechnische Zwecke)	St 1000 DM	36 557	27 207	39 743	13

5 Produktion nach Güterarten - Deutschland

Melde-Nr.	Bezeichnung	Einheit	3. VJ 1995	2. VJ 1996	3. VJ 1996	3. VJ 1996 Anzahl Unternehmen
1	2	3	4	5	6	7
2956 25 651	- - Maschinen zum Mischen, Kneten, Mahlen, Zerkleinern, Sieben, Sichten, Homogenisieren, Emulgieren oder Rühren, a.n.g. für die pharmazeutische Industrie	St 1000 DM	32 513	34 571	25 854	16
2956 25 653	- - - für die chemische Industrie	St 1000 DM	3 016 64 263	2 590 51 266	2 511 52 104	24
2956 25 659	- - - für andere Industrien	St 1000 DM	779 76 248	1 251 101 045	1 388 79 250	24
2956 25 730	- Schreitender hydraulischer Grubenausbau, Mehrzweck-Industrieroboter, Zentralschmiersysteme - Schreitender hydraulischer Grubenausbau	St 1000 DM	.	.	.	1
2956 25 750	- - Mehrzweck-Industrieroboter	St 1000 DM	926 91 081	1 091 105 283	1 156 120 641	13
2956 25 770	- - Zentralschmiersysteme	St 1000 DM	17 685 15 039	15 769 14 904	14 526 14 497	6
2956 25 931	- - - Andere Maschinen, Apparate und Geräte mit eigener Funktion (z.B. hydropneumatische Akkumulatoren usw.) - - für die automatisierte Montagetechnik - - - Montagemaschinen (mit manuellen Tätigkeiten im mechanisierten Montageablauf integriert)	St 1000 DM	1 991 144 438	1 678 134 702	1 759 149 216	65
2956 25 933	- - - Montageautomaten (ohne manuelle Tätigkeiten im Montageablauf)	St 1000 DM	2 611 173 348	649 152 645	772 178 087	45
2956 25 935	- - - Montagelinien (verkettete mechanisierte und/oder automatisierte Einzelmontage- bzw. Montageroboterstationen)	St 1000 DM	489 176 123	294 90 441	277 145 880	31
2956 25 939	- - - Aufbaueinheiten (ständerlose Maschinen, die zur Ergänzung einer vorhandenen oder unter Verwendung eines Trägergestells bzw. einer Basiseinheit für den Grundaufbau von Montageeinrichtungen dienen), Kennzeichnungseinheiten zum Prägen, Signieren usw.	St 1000 DM	14 244 45 154	5 948 37 842	8 606 40 927	15
2956 25 951	- - für die automatisierte Handhabung - - - Handhabungsgeräte (Bewegungssachsen nicht frei programmierbar) für die automatische Zufuhr und Entnahme von Material, Werkstücken und Werkzeugen	St 1000 DM	131 538	142 231	148 078	51
2956 25 953	- - - Manipulatoren (manuell gesteuerte Bewegungseinrichtungen, ferngesteuerte Manipulatoren)	St 1000 DM	3 932 18 968	14 148	13 812	13
2956 25 959	- - - Greif- u. Spanneinrichtungen (z.B. Greif- u. Spannwerkzeuge, Werkstückaufnahmen u. -träger, Werkzeugaufnahmen u. -wechsleinrichtungen für Handhabungsgeräte, Manipulatoren u. Industrieroboter)	St 1000 DM	85 091 24 132	103 465 28 837	102 007 27 875	15
2956 25 971	- - - Andere Maschinen, Apparate und Geräte - - - für die anorganische Chemie	St 1000 DM	2 608 18 977	1 539 28 516	1 608 25 624	18
2956 25 973	- - - für die organische Chemie	St 1000 DM	2 104 57 184	1 244 40 960	1 640 42 702	24
2956 25 975	- - - für allgemeine chemische Zwecke	St 1000 DM	27 317 62 579	31 016 74 288	21 344 75 380	30
2956 25 978	- - - Andere Maschinen, Apparate und Geräte	St 1000 DM	1 106 928 582 847	1 146 899 820 677	1 498 874 589 830	218

5 Produktion nach Güterarten - Deutschland

Melde-Nr.	Bezeichnung	Einheit	3. VJ 1995	2. VJ 1996	3. VJ 1996	3. VJ 1996 Anzahl Unternehmen
1	2	3	4	5	6	7
2956 26 300	Teile für Maschinen für sonstige bestimmte Wirtschaftszweige, s.n.g. - Teile für Maschinen zum Zusammenbauen, Herstellen oder Warmbearbeiten von Glas oder Glaswaren	1000 DM	43 849	71 457	89 930	32
2956 26 500	- Teile für Maschinen und Apparate zum Be- oder Verarbeiten von Kautschuk oder Kunststoffen oder zum Herstellen von Waren daraus	1000 DM	288 542	271 949	279 155	146
2956 26 701	- Teile für andere Maschinen, Apparate und Geräte mit eigener Funktion für sonstige bestimmte Wirtschaftszweige - für die Span- oder Faserplattenherstellung und Holz- oder Korkbehandlung	1000 DM	17 428	16 959	20 651	13
2956 26 703	- - für den Straßen-, Hoch- oder Tiefbau oder für ähnliche Arbeiten, s.n.g.	1000 DM	57 686	53 733	49 484	32
2956 26 705	- - für die chemische Industrie, s.n.g.	1000 DM	52 692	46 156	61 960	47
2956 26 707	- - für die automatisierte Montagetechnik und Handhabung	1000 DM	100 193	75 970	89 193	90
2956 26 709	- - für andere Maschinen, s.n.g.	1000 DM	555 077	579 786	656 267	388
2956 91 001	Installation von Maschinen für sonstige bestimmte Wirtschaftszweige, s.n.g. - von Maschinen für das Druckgewerbe	1000 DM	28 152	42 501	41 144	21
2956 91 002	- von Maschinen zum Be- oder Verarbeiten von Kautschuk oder Kunststoffen und Waren daraus	1000 DM	14 447	15 723	16 331	29
2956 91 003	- von Maschinen zum Herstellen oder Warmbearbeiten von Glas oder Glaswaren	1000 DM	765	1 464	907	6
2956 91 005	- von Maschinen für die automatisierte Montagetechnik und Handhabung	1000 DM	18 005	12 628	23 265	22
2956 91 007	- von Maschinen, Apparaten und Geräten für die chemische Industrie	1000 DM	43 756	38 572	52 157	29
2956 91 009	- von anderen Maschinen für sonstige bestimmte Wirtschaftszweige, s.n.g.	1000 DM	173 104	171 371	306 735	121
2956 92 000	Reparatur und Instandhaltung von Maschinen für sonstige bestimmte Wirtschaftszweige, s.n.g.	1000 DM	242 888	250 374	279 422	348
2960 13 300	Revolver, Pistolen, Gewehre und andere Waffen - Revolver und Pistolen (ohne Schreckschuß-, Leucht-, Starterpistolen und -revolver u.ä. Geräte)	St 1000 DM	40 946 .	332 969 20 148	63 080 16 877	9
2960 13 501	- Jagd- und Sportgewehre (auch Vorderlader) - - Sportgewehre (Kleinkaliber)	St 1000 DM	3 154 2 846	2 762 3 294	1 957 2 687	7
2960 13 503	- - Büchsen	St 1000 DM	1 877 3 570	1 750 .	1 818 .	4
2960 13 505	- - Flinten (einschl. kombinierter Jagdwaffen)	St 1000 DM	4 450 15 997	4 892 16 774	5 108 17 457	6
2960 13 509	- - Andere Jagd- und Sportwaffen (z.B. Vorderlader)	St 1000 DM	5 605 .	2 710 .	. .	4
2960 13 700	- Andere Feuerwaffen u.ä. Geräte (z.B. Schreckschuß-, Leucht-, Reizstoff-, Starterpistolen und -revolver, Bolzenvibrationsapparate u.ä.)	St 1000 DM	76 661 5 377	120 909 7 390	112 627 .	5
2960 13 900	- Andere Waffen (z.B. Feder-, Luft-, Gasdruckwaffen, Schlagstöcke usw.; ohne Säbel, Bajonette u.ä. blanke Waffen)	t 1000 DM	48 9 349	55 7 960	52 10 392	7

5 Produktion nach Güterarten - Deutschland

Melde-Nr.	Bezeichnung	Einheit	3. VJ 1996	2. VJ 1996	3. VJ 1996	3. VJ 1996 Anzahl Unternehmen
1	2	3	4	5	6	7
2960 14 103	Patronen u.s. Munition und Geschosse, Teile dafür - Kartuschen für Bolzensetz- oder Nietwerkzeuge oder für Viehtötungsapparate, Teile dafür - Kartuschen für Bolzensetz- oder Nietwerkzeuge oder für Viehtötungsapparate	1000 St 1000 DM	.	.	.	2
2960 14 109	- - Teile für Kartuschen	1000 St 1000 DM	-	-	-	-
2960 14 301	- Patronen für Gewehre, Revolver und Pistolen für zivile Zwecke, Teile dafür	1000 St 1000 DM	113 621	91 128 14 680	88 194	5
2960 14 303	- - Teile für Patronen für zivile Zwecke	1000 St 1000 DM	-	-	-	-
2960 14 701	- Andere Munition und Geschosse - - Andere Munition und Geschosse für zivile Zwecke	t 1000 DM	420 4 920	456 4 257	504 5 475	4
2960 15 300	Teile und Zubehör für Waffen - Teile und Zubehör für Revolver, Pistolen u.s. Waffen für zivile Zwecke	1000 DM	7 887	7 557	6 837	9
2971 11 103	Kühl-, Gefrierschränke, Tiefkühltruhen - Kombinierte Kühl- und Gefrierschränke mit gesonderten Außentüren - - für den Einbau	St 1000 DM	40 686 32 464	49 100 40 080	39 581	3
2971 11 109	- - Andere kombinierte Kühl- und Gefrierschränke	St 1000 DM	.	.	.	2
2971 11 333	- Haushaltskühlschränke - - Haushaltskühlschränke (ohne Einbauskühlschränke) (einschl. Absorberkühlschränke) - - Tischkühlschränke	St 1000 DM	182 813 85 585	181 205 85 547	122 185 55 891	4
2971 11 339	- - - Andere Haushaltskühlschränke	St 1000 DM	106 872 40 973	113 090 49 889	92 544 42 284	6
2971 11 350	- - Einbauskühlschränke	St 1000 DM	326 396 177 083	315 596 172 988	312 249 167 916	4
2971 11 500	- Gefrier- und Tiefkühltruhen mit einem Inhalt von 800 l oder weniger	St 1000 DM	.	.	.	2
2971 11 700	- Gefrier- und Tiefkühlschränke mit einem Inhalt von 900 l oder weniger	St 1000 DM	175 442 114 985	169 244 110 736	161 621 108 904	4
2971 12 000	Haushaltsgeschirrspülmaschinen	St 1000 DM	601 349 427 279	747 777 515 991	737 111 501 890	4
2971 13 303	Maschinen zum Waschen von Wäsche und Wäschetrockner, mit einem Fassungsvermögen an Trockenwäsche von 10 kg oder weniger - Waschvollautomaten - - Frontlader, mit einem Fassungsvermögen bis 6 kg	St 1000 DM	502 595 509 564	600 763 602 033	522 568 514 357	5
2971 13 305	- - Toplader, mit einem Fassungsvermögen bis 6 kg	St 1000 DM	69 662 67 982	65 080 65 786	55 736 55 031	4
2971 13 309	- - Andere Waschvollautomaten, mit einem Fassungsvermögen von mehr als 6 kg bis 10 kg	St 1000 DM	.	.	.	2
2971 13 500	- Andere Waschmaschinen	St 1000 DM	.	.	.	1
2971 13 700	- Wäschetrockner	St 1000 DM	146 367 130 141	152 811 134 510	185 861 146 631	3
2971 14 000	Decken aus Gewebe mit elektrischer Heizvorrichtung	St 1000 DM	.	.	.	2
2971 15 330	Ventilatoren und Abzugshauben - Ventilatoren mit eingebautem Elektromotor mit einer Leistung von 125 W oder weniger - - Deckenventilatoren	St 1000 DM	-	-	-	-
2971 15 350	- - Andere Ventilatoren	St 1000 DM	180 868 29 185	182 790 28 972	175 560 39 891	8

5 Produktion nach Güterarten - Deutschland

Melde-Nr.	Bezeichnung	Einheit	3. VJ 1995	2. VJ 1996	3. VJ 1996	3. VJ 1996 Anzahl Unternehmen
1	2	3	4	5	6	7
2971 15 500	- Abzugshauben mit einer größten horizontalen Seitenlänge von 120 cm oder weniger	St 1000 DM	181 617 47 605	202 692 46 623	192 925 46 046	9
	Staubsauger und elektromechanische Haushaltsgeräte, mit eingebautem Elektromotor					
2971 21 130	- Staubsauger - für eine Spannung von 110 V oder mehr	St 1000 DM	1 218 834 254 475	1 302 595 258 803	1 196 573 234 885	11
2971 21 150	- für eine Spannung von weniger als 110 V (einschl. Akku-Staubsaugern)	St 1000 DM	226 113 10 712	174 362 6 125	157 047 7 065	5
2971 21 300	- Bohnengeräte	St 1000 DM	3 878 4 465	4 740 5 516	5 048 7 029	5
2971 21 500	- Küchenabfallzerkleinerer	St 1000 DM	-	-	-	-
2971 21 700	- Lebensmittelzerkleinerungs- und -mischgeräte (Küchenmaschinen); Frucht- und Gemüsepressen	St 1000 DM	410 400 28 022	447 555 26 802	398 176 23 461	9
2971 21 800	- Andere elektromechanische Haushaltsgeräte (z.B. Schneidemaschinen), a.n.g.	t 1000 DM	1 720 108 745	1 545 109 502	1 672 131 059	18
	Elektrische Rasierapparate, Haarschneide- und Schermaschinen					
2971 22 300	- Rasierapparate	St 1000 DM	.	.	.	2
2971 22 500	- Haarschneide- und Schermaschinen	St 1000 DM	202 192 9 177	10 658	10 554	5
	Elektrische Haar- und Händetrockner, Bügeleisen					
2971 23 130	- Elektrische Trockenhauben, andere Haartrockner - Trockenhauben, auch wandbefestigte	St 1000 DM	44 225 4 714	38 160 3 985	24 117 3 641	6
2971 23 150	- - Andere Haartrockner	St 1000 DM	94 485 2 386	59 423 1 350	38 576 946	7
2971 23 300	- Andere Elektrowärmegeräte zur Haarpflege	St 1000 DM	174 625 3 048	142 363 2 487	179 859 3 218	3
2971 23 500	- Elektrische Händetrockner	St 1000 DM	.	.	.	2
	- Elektrische Bügeleisen					
2971 23 730	- - Dampfbügeleisen	St 1000 DM	.	.	.	1
2971 23 750	- - Andere Bügeleisen	St 1000 DM	.	-	-	-
2971 24 300	- Andere Elektrowärmegeräte - Kaffee- und Teemaschinen	St 1000 DM	1 978 291 80 535	1 742 807 72 466	1 983 795 75 020	11
2971 24 500	- Brotröster (Toaster)	St 1000 DM	257 965 11 145	241 078 11 257	247 139 10 596	5
2971 24 700	- Warmhalteplatten	St 1000 DM	14 121 1 217	22 133 2 190	22 356 2 335	8
	- Andere Elektrowärmegeräte für den Haushalt, a.n.g.					
2971 24 930	- - Elektrische Friteusen	St 1000 DM	9 075 1 032	5 598 611	4 971 565	5
2971 24 950	- - Andere Elektrowärmegeräte für den Haushalt (ohne elektrische Friteusen)	St 1000 DM	2 442 095 46 764	2 277 344 55 200	1 419 233 49 894	27
	Elektrische Warmwasserbereiter und Tauchsieder					
2971 25 300	- Durchlauferhitzer	St 1000 DM	196 474 63 759	228 619 77 078	198 468 62 950	8
2971 25 500	- Andere elektrische Warmwasserbereiter, a.n.g.	St 1000 DM	571 735 70 908	672 148 77 370	541 368 66 978	18
2971 25 700	- Tauchsieder	St 1000 DM	98 768 827	.	.	3
	Elektrische Geräte zum Raum- oder Bodenheizen oder zu ähnlichen Zwecken					
2971 26 300	- Elektrische Speicherheizgeräte	St 1000 DM	97 803 57 073	110 411 48 875	160 737 72 608	10
	- Elektrische Radiatoren, Konvektoren, elektrische Heizgeräte mit eingebautem Ventilator					
2971 26 530	- - Radiatoren mit Flüssigkeitsumlauf	St 1000 DM	107 960 10 769	28 582 2 167	104 902 9 608	4

5 Produktion nach Güterarten - Deutschland

Melde-Nr.	Bezeichnung	Einheit	3. VJ 1995	2. VJ 1996	3. VJ 1996	3. VJ 1996 Anzahl Unternehmen
1	2	3	4	5	6	7
2971 26 550	- - Konvektoren	St 1000 DM	.	.	.	2
2971 26 570	- - Elektrische Heizgeräte mit eingebautem Ventilator	St 1000 DM	512 022 21 522	221 083 7 232	370 376 11 215	8
2971 26 900	- Andere elektrische Heizgeräte	St 1000 DM	262 060 32 174	424 373 20 067	368 223 23 394	24
2971 27 000	Mikrowellengeräte	St 1000 DM	.	.	.	2
2971 28 100	Andere elektrische Öfen, a.n.g.; Küchenherde, Kochplatten, Grill- und Bratgeräte - Elektrische Vollherde	St 1000 DM	318 004 233 064	327 013 245 169	333 977 236 497	14
2971 28 330	- Elektrische Einzel- oder Mehrfachkochplatten und Kochmulden - - zum Einbau	St 1000 DM	344 810 161 969	324 839 152 098	349 892 184 326	11
2971 28 350	- - Andere elektrische Einzel- oder Mehrfachkochplatten und Kochmulden	St 1000 DM	.	.	.	2
2971 28 500	- Elektrische Grillgeräte und Bratgeräte	St 1000 DM	176 095 15 350	368 935 25 485	142 970 12 982	11
2971 28 700	- Elektrische Einbau-Backöfen	St 1000 DM	77 091 60 018	95 471 76 475	84 798 70 273	9
2971 28 900	- Andere elektrische Öfen	St 1000 DM	.	.	.	1
2971 29 000	Elektrische Heizwiderstände	t 1000 DM	6 673 94 075	5 960 91 864	6 249 91 258	24
2971 30 300	Teile für elektrische Haushaltsgeräte - für elektromechanische Haushaltsgeräte	1000 DM	111 147	113 281	112 657	28
2971 30 500	- für elektrische Rasierapparate, Haarschneide- und Schermaschinen	1000 DM	.	902	817	4
2971 30 700	- für Elektrowärmegeräte für den Haushalt	1000 DM	66 703	63 874	63 084	36
2972 11 133	Back-, Brat-, Grill-, Kochgeräte und Wärmehelplatten, aus Eisen oder Stahl; Koch- und Heizgeräte, aus Kupfer - Back-, Koch- u.ä. Geräte für Feuerung mit gasförmigen Brennstoffen, aus Eisen oder Stahl - - mit Backöfen (einschl. Einbau-Backöfen) - - - Gas-Einbauberde und -backöfen	St 1000 DM	11 617 8 606	10 602 8 398	13 657 10 613	5
2972 11 135	- - - Gas-Standherde	St 1000 DM	24 701 15 309	22 790 14 819	20 682 13 059	6
2972 11 153	- - - Andere Koch- u.ä. Geräte für Feuerung mit gasförmigen Brennstoffen (oder mit Gas u.ä.)	St 1000 DM	9 473 2 580	12 327 3 238	9 976 2 776	5
2972 11 159	- - - Gas-Kochmulden und -felder	St 1000 DM	.	27 249 1 262	9 582 1 032	4
2972 11 300	- - - Andere Kochgeräte und dgl. für den Haushalt	St 1000 DM	.	.	.	4
2972 11 530	Back-, Koch- u.ä. Geräte für Feuerung mit flüssigen Brennstoffen, aus Eisen oder Stahl - Back-, Koch- u.ä. Geräte für Feuerung mit festen Brennstoffen, aus Eisen oder Stahl	St 1000 DM	7 536 2 447	.	6 300 2 445	4
2972 11 550	- - Herde	St 1000 DM	4 199 2 207	2 611 1 431	3 988 2 237	5
2972 11 700	- - - Andere Back-, Koch- u.ä. Geräte für Feuerung mit festen Brennstoffen	St 1000 DM	.	.	.	2
2972 12 330	Koch- und Heizgeräte, aus Kupfer, Teile dafür Heizgeräte u.ä. nichtelektrische Haushaltsgeräte, aus Eisen oder Stahl - Heizgeräte u.ä. nichtelektrische Haushaltsgeräte für Feuerung mit gasförmigen Brennstoffen - - mit eigener Abgasabführung	St 1000 DM	.	.	.	-
			46 173 26 727	55 984 29 793	54 326 36 353	12

5 Produktion nach Güterarten - Deutschland

Melde-Nr.	Bezeichnung	Einheit	3. VJ 1995	2. VJ 1996	3. VJ 1996	3. VJ 1996 Anzahl Unternehmen
1	2	3	4	5	6	7
2972 12 350	- - nicht mit eigener Abgasabführung	St 1000 DM	.	.	.	2
	- Heizgeräte u.ä. nichtelektrische Haushaltsgeräte für Feuerung mit flüssigen Brennstoffen					
2972 12 530	- - mit eigener Abgasabführung	St 1000 DM	14 778 7 825	10 848 6 078	22 466 9 332	9
2972 12 550	- - nicht mit eigener Abgasabführung	St 1000 DM	-	-	-	-
2972 12 700	- Heizgeräte u.ä. nichtelektrische Haushaltsgeräte für Feuerung mit festen Brennstoffen	St 1000 DM	11 052 11 123	14 080 13 091	15 762 15 912	13
2972 13 000	Nichtelektrische Heißluftzeuger und -verteiler, mit motorbetriebenem Ventilator oder Gebläse, Teile dafür, aus Eisen oder Stahl	St 1000 DM				20
	Nichtelektrische Durchlauferhitzer und Heißwasserspeicher (z.B. Gasdurchlauferhitzer, Solarkollektoren u.ä.)					
2972 14 003	- mit Gasbeheizung	St 1000 DM	260 716 280 910	274 343 377 399	282 103 398 482	5
2972 14 005	- mit Ölbeheizung oder für Feuerung mit festen Brennstoffen	St 1000 DM		.	.	2
2972 14 008	- mit sonstiger Beheizung (z.B. Solarkollektoren)	St 1000 DM	1 307 10 297 8 481	.	.	5
2972 20 000	Teile für Öfen, Kochgeräte, Warmhalteplatten u.ä. nichtelektrische Haushaltsgeräte, aus Eisen oder Stahl	1000 DM	29 290	26 436	28 652	23
2999 00 000	Veredelung von Erzeugnissen dieser Güterabteilung	1000 DM	171 490	151 626	155 471	243
	Büromaschinen, Datenverarbeitungsgeräte und -einrichtungen					
3001 11 000	Schreibautomaten und Textverarbeitungsmaschinen	St 1000 DM	.	.	.	1
3001 12 000	Andere Schreibmaschinen	St 1000 DM	.	.	.	2
	Rechen- und Abrechnungsmaschinen, Registrierkassen, Frankier-, Fahrkarten- oder Eintrittskarten-Ausgabemaschinen u.ä. Maschinen, mit Rechenwerk					
3001 13 200	- Rechenmaschinen	St 1000 DM	-	-	-	-
3001 13 300	- Abrechnungsmaschinen	St 1000 DM	.	.	.	1
3001 13 500	- Registrierkassen, auch Scannerkassen	St 1000 DM	.	.	.	4
3001 13 700	- Frankiermaschinen, Fahrkarten- oder Eintrittskarten-Ausgabemaschinen u.ä. Maschinen, mit Rechenwerk	St 1000 DM	12 581 49 315	7 984 51 568	8 969 58 245	3
	Teile und Zubehör für Schreibautomaten, Textverarbeitungsmaschinen, Schreibmaschinen, Rechen- und Abrechnungsmaschinen u.ä. Büromaschinen					
	- Teile und Zubehör für Schreibautomaten, Textverarbeitungsmaschinen und Schreibmaschinen					
3001 14 303	- - Zusammengesetzte elektronische Schaltungen (Baugruppen)	1000 DM	.	-	-	-
3001 14 305	- - Andere Teile und Zubehör	1000 DM	.	.	.	4
	- Teile und Zubehör für Rechenmaschinen, Registrierkassen, Frankiermaschinen, Fahrkarten- oder Eintrittskarten-Ausgabemaschinen u.ä. Maschinen, mit Rechenwerk					
3001 14 503	- - Zusammengesetzte elektronische Schaltungen (Baugruppen)	1000 DM	.	.	.	1
3001 14 505	- - Andere Teile und Zubehör	1000 DM	4 359	17 616	15 886	8
	Lichtpausmaschinen u.ä. Fotokopieregeräte					
3001 21 500	- Lichtpausmaschinen	St 1000 DM	511 5 041	486 4 298	343 3 093	4

StBA, FS4, R 3.1, 3.VJ 1996

5 Produktion nach Güterarten - Deutschland

Melde-Nr.	Bezeichnung	Einheit	3. VJ 1995	2. VJ 1996	3. VJ 1996	3. VJ 1996 Anzahl Unternehmen
1	2	3	4	5	6	7
3001 21 700	- Elektrostatische Fotokopierapparate	St 1000 DM	50 821 239 150	30 831 181 012	23 702 154 367	5
3001 21 900	- Andere Fotokopierapparate, auch Thermokopierapparate	St 1000 DM	-	-	-	-
3001 22 000	Bogenoffsetmaschinen und -apparate für ein Papierformat von 22 x 36 cm oder weniger (Büromaschinen und -apparate)	St 1000 DM	.	-	-	-
3001 23 300	Vervielfältigungs-, Adressier- und Adressenprägemaschinen, Geldsortier-, Geldzähl- u.a. Büromaschinen	St 1000 DM	-	.	.	1
3001 23 500	- Vervielfältigungsmaschinen	St 1000 DM	-	.	.	1
3001 23 500	- Adressier- und Adressenprägemaschinen; Briefsortier- u.ä. Maschinen	St 1000 DM	.	1 950 103 170	2 108 86 835	6
3001 23 700	- Geldsortier-, Geldzähl- oder Geldeinwickelmaschinen	St 1000 DM	2 215 10 885	1 953 7 448	2 156 7 556	5
3001 23 901	- Andere Büromaschinen und -apparate	St 1000 DM	690 772 6 551	1 446 201 7 233	1 367 407 6 773	7
3001 23 901	- Heftgeräte und Heftzangen	St 1000 DM	.	.	.	4
3001 23 903	- Locher	St 1000 DM	.	.	.	4
3001 23 909	- Andere Büromaschinen und -apparate, a.n.g.	St 1000 DM	278 520 49 278	300 627 55 610	243 904 49 039	15
3001 24 003	Teile und Zubehör für Vervielfältigungs-, Adressier- und Adressenprägemaschinen, Geldsortier-, Geldzählmaschinen, andere Büromaschinen	St 1000 DM	.	.	.	3
3001 24 003	- Zusammengesetzte elektronische Schaltungen (Baugruppen)	1000 DM	.	.	.	3
3001 24 005	- Andere Teile und Zubehör	1000 DM	16 883	19 546	18 161	14
3001 25 000	Teile und Zubehör für Fotokopierapparate	1000 DM	58 855	73 067	67 278	8
3001 90 000	Installation von Büromaschinen	1000 DM	-	.	.	1
3002 11 000	Analoge oder hybride automatische Datenverarbeitungsgeräte	St 1000 DM	.	.	.	2
3002 12 030	Digitale Datenverarbeitungsgeräte, die in einem gemeinsamen Gehäuse mindestens eine Zentraleinheit sowie, auch kombiniert, eine Ein- u. eine Ausgabeeinheit enthalten	St 1000 DM	148 952 310 483	229 940 514 275	262 888 620 884	18
3002 12 030	- tragbar (bis 10 kg)	St 1000 DM	148 952 310 483	229 940 514 275	262 888 620 884	18
3002 12 090	- nicht tragbar (über 10 kg)	St 1000 DM	164 893 275 379	93 551 149 778	143 491 214 667	24
3002 13 000	Digitale Verarbeitungseinheiten, die auch mit einer oder mehreren Speichereinheiten und/oder nur mit einer Eingabe- oder nur mit einer Ausgabeeinheit kombiniert sind	St 1000 DM	285 674 1 170 222	281 602 1 243 503	249 576 1 213 591	27
3002 14 300	Ein- oder Ausgabeeinheiten	St 1000 DM	32 669 115 997	36 418 125 383	33 671 153 666	20
3002 14 300	- Drucker und Plotter	St 1000 DM	32 669 115 997	36 418 125 383	33 671 153 666	20
3002 14 500	- Tastaturen	St 1000 DM	794 084 40 050	846 709 45 323	821 519 39 078	15
3002 14 730	- Andere Ein- und Ausgabeeinheiten	St 1000 DM	.	.	.	11
3002 14 730	- Bildschirmgeräte	St 1000 DM	.	.	.	11
3002 14 760	- Geldautomaten	St 1000 DM	.	.	.	2
3002 14 770	- Andere digitale Selbstbedienungsgeräte (z.B. Kontendrucker)	St 1000 DM	2 108 .	2 282 19 581	2 564 27 798	3
3002 14 790	- Andere Ein- oder Ausgabeeinheiten, a.n.g. (z.B. Scanner)	St 1000 DM	38 312 49 489	40 788 33 875	30 106 35 759	23
3002 15 300	Speichereinheiten	St 1000 DM	.	1 148	.	3
3002 15 300	- Zentralspeichereinheiten	St 1000 DM	49 360	.	.	3
3002 15 550	- Plattenspeichereinheiten	St 1000 DM	.	.	.	2
3002 15 550	- Optische Plattenspeichereinheiten (einschl. magneto-optischer Plattenspeichereinheiten)	St 1000 DM	.	.	.	2

5 Produktion nach Güterarten - Deutschland

Melde-Nr.	Bezeichnung	Einheit	3. VJ 1995	2. VJ 1996	3. VJ 1996	3. VJ 1996 Anzahl Unternehmen
1	2	3	4	5	6	7
3002 15 570	- - Andere Plattenspeichereinheiten	St 1000 DM	.	.	.	1
3002 15 700	- Bandspeichereinheiten	St 1000 DM	.	.	.	2
3002 15 900	- Andere Speichereinheiten	St 1000 DM	3 693	303	537	4
3002 16 000	Andere Geräte für die Datenverarbeitung (z.B. periphere Einheiten, Locher, Lochprüfer, Rechenlocher u.ä. Geräte)	St 1000 DM	15 620 29 547	17 354 31 714	15 257 38 823	21
3002 17 003	Teile und Zubehör für automatische Datenverarbeitungsgeräte und ihre Einheiten - Zusammengesetzte elektronische Schaltungen (Baugruppen)	1000 DM	169 307	233 598	162 906	29
3002 17 005	- Andere Teile und Zubehör	1000 DM	441 937	351 554	413 940	76
3002 90 000	Installation von Datenverarbeitungsgeräten und -einrichtungen	1000 DM	28 755	20 089	20 300	10
3099 00 000	Veredlung von Erzeugnissen dieser Güterabteilung	1000 DM	14 938	10 205	10 822	5
	Geräte der Elektrizitätserzeugung und -verteilung u.ä.					
	Elektromotoren mit einer Leistung von 37,5 W oder weniger; andere Gleichstrommotoren; Gleichstromgeneratoren					
3110 10 100	- Elektromotoren mit einer Leistung von 37,5 W oder weniger darunter zum Absatz bestimmt	St 1000 DM	* 6 994 646 154 888	7 463 799 7 406 229 173 015	6 593 365 157 584	33 31
3110 10 300	- Gleichstrommotoren und -generatoren - mit einer Leistung von mehr als 37,5 W bis 750 W darunter zum Absatz bestimmt	St 1000 DM	* 10 255 241 315 291	11 741 433 351 696	11 419 469 343 208	53 53
3110 10 530	- mit einer Leistung von mehr als 750 W bis 75 kW	St 1000 DM	37 485 24 939	30 553 22 119	27 071 20 470	26
3110 10 560	- mit einer Leistung von mehr als 7,5 kW bis 75 kW	St 1000 DM	4 849 27 218	4 411 25 600	4 311 24 924	19
3110 10 700	- mit einer Leistung von mehr als 75 kW bis 375 kW	St 1000 DM	546 13 648	445 10 350	412 10 387	9
3110 10 800	- Gleichstrom-Fahrmotoren mit einer Leistung von mehr als 375 kW	St 1000 DM	-	-	-	-
3110 10 930	- Andere Gleichstrommotoren und -generatoren - mit einer Leistung von mehr als 375 kW bis 750 kW	St 1000 DM	5 127	4 258	.	2
3110 10 950	- mit einer Leistung von mehr als 750 kW	St 1000 DM	7 141	3 063	.	3
3110 21 000	Allstrom-(Universal-)motoren mit einer Leistung von mehr als 37,5 W darunter zum Absatz bestimmt	St 1000 DM	* 512 808 41 474	569 610 40 944	446 142 38 062	9 9
	Einphasen-Wechselstrommotoren					
3110 22 310	- mit einer Leistung von mehr als 37,5 W bis 750 W - mit einer Leistung von mehr als 37,5 W bis 75 W darunter zum Absatz bestimmt	St 1000 DM	* 460 898 25 489	474 445 25 484	563 135 27 007	25 24
3110 22 330	- mit einer Leistung von mehr als 75 W bis 375 W darunter zum Absatz bestimmt	St 1000 DM	* 611 797 50 845	752 499 55 939	665 168 54 005	22 21
3110 22 350	- mit einer Leistung von mehr als 375 W bis 750 W darunter zum Absatz bestimmt	St 1000 DM	* 46 997 5 823	54 177 6 150	36 361 5 362	19 18
3110 22 500	- mit einer Leistung von mehr als 750 W darunter zum Absatz bestimmt	St 1000 DM	* 381 614 16 427	455 691 17 945	228 529 9 890	13 12
3110 23 000	Mehrphasen-Wechselstrommotoren mit einer Leistung von 750 W oder weniger darunter zum Absatz bestimmt	St 1000 DM	* 425 279 400 641 111 508	406 273 383 556 105 674	357 034 336 194 96 943	62 60

5 Produktion nach Güterarten - Deutschland

Melde-Nr.	Bezeichnung	Einheit	3. VJ 1995	2. VJ 1996	3. VJ 1996	3. VJ 1996 Anzahl Unternehmen
1	2	3	4	5	6	7
3110 24 030	Mehrphasen-Wechselstrommotoren mit einer Leistung von mehr als 750 W bis 75 kW - mit einer Leistung von mehr als 750 W bis 7,5 kW	St 1000 DM	691 099 312 896	674 309 296 813	670 571 301 876	64
3110 24 050	- mit einer Leistung von mehr als 7,5 kW bis 37 kW	St 1000 DM	81 187 106 438	53 380 93 261	50 926 99 379	38
3110 24 070	- mit einer Leistung von mehr als 37 kW bis 75 kW	St 1000 DM	17 263 51 478	15 736 53 899	15 696 50 596	26
3110 25 300	Mehrphasen-Wechselstrommotoren mit einer Leistung von mehr als 75 kW - Fahrmotoren mit einer Leistung von mehr als 75 kW	St 1000 DM	.	.	.	2
3110 25 410	- Andere Mehrphasen-Wechselstrommotoren - - mit einer Leistung von mehr als 75 kW bis 375 kW - - - mit einer Spannung von 1 000 V oder weniger	St 1000 DM	5 613 55 841	4 460 49 964	4 857 52 904	14
3110 25 430	- - - mit einer Spannung von mehr als 1 000 V	St 1000 DM	224 9 033	209 9 496	246 9 606	7
3110 25 610	- - mit einer Leistung von mehr als 375 kW bis 750 kW - - - mit einer Spannung von 1 000 V oder weniger	St 1000 DM	311 8 847	283 9 446	420 12 420	5
3110 25 630	- - - mit einer Spannung von mehr als 1 000 V	St 1000 DM	195 9 298	161 9 170	150 .	6
3110 25 900	- - mit einer Leistung von mehr als 750 kW	St 1000 DM	296 69 807	330 75 469	333 .	6
3110 26 100	Wechselstromgeneratoren - mit einer Leistung von 75 kVA oder weniger	St 1000 DM	2 229 3 095	4 439 6 833	4 004 6 479	11
3110 26 300	- mit einer Leistung von mehr als 75 kVA bis 375 kVA	St 1000 DM	298 2 536	311 3 470	281 .	8
3110 26 500	- mit einer Leistung von mehr als 375 kVA bis 750 kVA	St 1000 DM	287 9 185	290 9 806	238 8 758	7
3110 26 700	- mit einer Leistung von mehr als 750 kVA	St 1000 DM	148 71 311	251 70 734	186 .	8
3110 31 130	Stromerzeugungsaggregate, angetrieben durch Kolbenverbrennungsmotor mit Selbstzündung (Diesel- oder Halbdieselmotor) - mit einer Leistung von 75 kVA oder weniger - - mit einer Leistung von 7,5 kVA oder weniger	St 1000 DM	402 4 167	249 2 410	380 4 096	6
3110 31 150	- - mit einer Leistung von mehr als 7,5 kVA bis 75 kVA	St 1000 DM	224 6 393	201 5 933	188 6 563	13
3110 31 300	- mit einer Leistung von mehr als 75 kVA bis 375 kVA	St 1000 DM	178 19 804	301 29 707	306 29 961	18
3110 31 500	- mit einer Leistung von mehr als 375 kVA bis 750 kVA	St 1000 DM	52 9 021	42 7 447	44 10 416	10
3110 31 730	- mit einer Leistung von mehr als 750 kVA - - mit einer Leistung von mehr als 750 kVA bis 2 000 kVA	St 1000 DM	9 4 787	10 6 090	9 3 962	3
3110 31 750	- - mit einer Leistung von mehr als 2 000 kVA	St 1000 DM	- -	- -	- -	-
3110 32 330	Stromerzeugungsaggregate, angetrieben durch Kolbenverbrennungsmotor mit Fremdzündung; andere Stromerzeugungsaggregate; elektrische rotierende Umformer - Stromerzeugungsaggregate, angetrieben durch Kolbenverbrennungsmotor mit Fremdzündung - - mit einer Leistung von 7,5 kVA oder weniger	St 1000 DM	6 837 9 736	9 151 .	7 173 12 506	5
3110 32 350	- - mit einer Leistung von mehr als 7,5 kVA	St 1000 DM	407 .	347 .	345 4 786	5

5 Produktion nach Güterarten - Deutschland

Melde-Nr.	Bezeichnung	Einheit	3. VJ 1995	2. VJ 1996	3. VJ 1996	3. VJ 1996 Anzahl Unternehmen
1	2	3	4	5	6	7
3110 32 500	- Andere Stromerzeugungsaggregate (z.B. Turbogeneratoren)	St 1000 DM	38 30 297	32 27 759	42 36 467	5
3110 32 700	- Elektrische rotierende Umformer	St 1000 DM	1 547 46 938	2 111 48 318	1 910 52 216	10
3110 41 330	Transformatoren mit Flüssigkeitsisolation - mit einer Leistung von 650 kVA oder weniger - - mit einer Leistung von 16 kVA oder weniger	St 1000 DM	2
3110 41 350	- - mit einer Leistung von mehr als 16 kVA bis 650 kVA	St 1000 DM	2 931 30 379	3 077 31 445	3 033 30 006	10
3110 41 530	- mit einer Leistung von mehr als 650 kVA bis 10 000 kVA - - mit einer Leistung von mehr als 650 kVA bis 1 600 kVA	St 1000 DM	265 5 090	206 3 606	231 4 857	8
3110 41 550	- - mit einer Leistung von mehr als 1 600 kVA bis 10 000 kVA	St 1000 DM	220 24 566	188 29 188	161 21 284	10
3110 41 700	- mit einer Leistung von mehr als 10 000 kVA	St 1000 DM	. .	123 120 305	137 187 290	6
3110 42 330	Andere Transformatoren mit einer Leistung von 16 kVA oder weniger - mit einer Leistung von 1 kVA oder weniger - - Meßwandler (z.B. Spannungswandler)	St 1000 DM	270 887 64 186	310 667 61 413	242 260 59 720	21
3110 42 350	- - Andere Transformatoren	St 1000 DM	16 166 068 128 168	14 761 911 124 731	14 272 089 117 259	96
3110 42 530	- mit einer Leistung von mehr als 1 kVA bis 16 kVA - - Meßwandler (z.B. Spannungswandler)	St 1000 DM	917 838	1 298 922	1 441 1 279	3
3110 42 550	- - Andere Transformatoren	St 1000 DM	338 323 37 800	312 115 35 302	273 418 36 042	63
3110 43 330	Andere Transformatoren mit einer Leistung von mehr als 16 kVA - mit einer Leistung von mehr als 16 kVA bis 500 kVA - - Leistungstransformatoren	St 1000 DM	386 3 257	376 3 488	423 5 650	9
3110 43 350	- - Andere Transformatoren	St 1000 DM	65 174 18 427	81 760 20 608	73 398 19 560	37
3110 43 530	- mit einer Leistung von mehr als 500 kVA - - Leistungstransformatoren mit einer Leistung von mehr als 500 kVA bis 1 600 kVA	St 1000 DM	1 063 29 341	772 22 396	958 27 145	8
3110 43 550	- - Leistungstransformatoren mit einer Leistung von mehr als 1 600 kVA	St 1000 DM	11 309	11 881	228 13 057	4
3110 43 570	- - Andere Transformatoren	St 1000 DM	1 064	1 265	1 429 1 179	7
3110 50 130	Vorschaltgeräte für Entladungslampen; Stromrichter; andere Drosselspulen u.ä. Selbstinduktionsspulen - Vorschaltgeräte für Entladungslampen - - Vorschaltdrosselspulen (Einfach- und Doppeldrosselspulen), auch mit angeschaltetem Kondensator	St 1000 DM	7 084 348 27 630	8 799 256 34 158	7 500 894 26 982	7
3110 50 150	- - Andere Vorschaltgeräte für Entladungslampen	St 1000 DM	1 519 632 32 282	1 905 981 27 514	22 131	9
3110 50 230	- Mehrkristall-Halbleiter-Gleichrichter; Schweißstromrichter - - Mehrkristall-Halbleiter-Gleichrichter	St 1000 DM	969	1 616	1 244	4
3110 50 250	- - Schweißstromrichter (ohne Schweißausrüstung)	St 1000 DM	.	.	.	1
3110 50 330	- Akkumulatorenladegeräte; andere Gleichrichter - - Akkumulatorenladegeräte	1000 St 1000 DM	627 72 359	502 74 109	456 90 938	33

St8A, FS4, R 3.1, 3.VJ 1996

5 Produktion nach Güterarten - Deutschland

Melde-Nr.	Bezeichnung	Einheit	3. VJ 1995	2. VJ 1996	3. VJ 1996	3. VJ 1996 Anzahl Unternehmen
1	2	3	4	5	6	7
3110 50 350	- - Andere Gleichrichter	1000 St 1000 DM	47 91 586	36 77 229	33 75 260	16
3110 50 530	- Wechselrichter - - mit einer Leistung von 7,5 kVA oder weniger	1000 St 1000 DM	68 66 597	62 60 090	58 59 654	26
3110 50 550	- - mit einer Leistung von mehr als 7,5 kVA	1000 St 1000 DM	77 270 855	85 269 956	84 280 485	27
3110 50 730	- Andere Stromrichter - - Netzgeräte, Schaltnetzteile	1000 St 1000 DM	1 852 135 277	158 729	140 865	55
3110 50 750	- - Andere Stromrichter	1000 St 1000 DM	123 34 291	33 410	35 855	19
3110 50 800	- Andere Drossel- und Selbstinduktionsspulen	1000 St 1000 DM	392 873 205 385	382 448 219 783	416 047 233 401	66
3110 61 030	Teile für Elektromotoren, elektrische Generatoren, Stromerzeugungsaggregate und elektrische rotierende Umformer - für Elektromotoren und elektrische Generatoren	1000 DM	224 356	189 886	198 683	79
3110 61 050	- für Stromerzeugungsaggregate und elektrische rotierende Umformer	1000 DM	7 508	7 044	5 746	8
3110 62 030	Teile für Transformatoren, Drossel- u.a. Selbstinduktionsspulen und Stromrichter - Ferritkerne für Transformatoren und Selbstinduktionsspulen	kg 1000 DM	2 478 115 26 671	2 020 250 20 412	1 803 562 18 743	9
3110 62 050	- Andere Teile für Transformatoren und Selbstinduktionsspulen	1000 DM	56 577	73 783	54 006	27
3110 62 070	- Teile für Stromrichter	1000 DM	26 568	29 087	22 882	18
3110 91 000	Installation von Elektromotoren, Generatoren und Transformatoren	1000 DM	311 200	275 646	375 721	54
3110 92 000	Reparatur und Instandhaltung von Elektromotoren, Generatoren und Transformatoren	1000 DM	222 276	196 088	201 372	171
3120 10 100	Elektrische Geräte zum Schließen, Unterbrechen, Schützen oder Verbinden von elektrischen Stromkreisen, für eine Spannung von mehr als 1000 V - Sicherungen für eine Spannung von mehr als 1 000 V	St 1000 DM	116 148 4 812	1 993	29 635 2 027	3
3120 10 300	- Leistungsschalter - - für eine Spannung von weniger als 72,5 kV	St 1000 DM	5 082 54 587	6 132 61 715	5 832 59 845	5
3120 10 400	- - für eine Spannung von 72,5 kV oder mehr	St 1000 DM	538 54 311	737 105 563	1 067 120 089	4
3120 10 530	- Transschalter sowie Ein- und Ausschalter - - für eine Spannung von weniger als 72,5 kV	St 1000 DM	46 181 30 043	38 516 26 367	33 538 27 106	9
3120 10 550	- - für eine Spannung von 72,5 kV oder mehr	St 1000 DM	690 13 564	401 8 723	632 11 140	3
3120 10 700	- Überspannungsableiter, Spannungsbegrenzer und Wanderwellenausgleicher, für eine Spannung von mehr als 1 000 V	St 1000 DM	81 825 13 026	65 198 13 680	69 120 12 454	7
3120 10 900	- Andere Geräte zum Schließen, Unterbrechen, Schützen oder Verbinden von elektrischen Stromkreisen, für eine Spannung von mehr als 1 000 V	St 1000 DM	445 954 122 122	456 162 130 039	580 476 137 378	10
3120 21 330	Sicherungen für eine Spannung von 1 000 V oder weniger - für eine Stromstärke von 10 A oder weniger - - Feinsicherungen	1000 St 1000 DM	164 531 23 316	110 525 19 546	115 141 21 762	11
3120 21 350	- - Steckbare Sicherungen	1000 St 1000 DM	.	10 101	11 896	6
3120 21 370	- - Andere Sicherungen - für eine Stromstärke von mehr als 10 A bis 63 A	1000 St 1000 DM	1 416 990	1 385 525	1 125 503	4
3120 21 530	- - Steckbare Sicherungen	1000 St 1000 DM	.	8 341	7 684	6

5 Produktion nach Güterarten - Deutschland

Melde-Nr.	Bezeichnung	Einheit	3. VJ 1995	2. VJ 1996	3. VJ 1996	3. VJ 1996 Anzahl Unternehmen
1	2	3	4	5	6	7
3120 21 550	- - Andere Sicherungen	1000 St	28 996	73 632	37 045	13
3120 21 700	- für eine Stromstärke von mehr als 63 A	1000 DM	18 350	24 799	25 853	
	Leistungsschalter für eine Spannung von 1 000 V oder weniger	1000 St	13 700	12 848	14 030	10
	- für eine Stromstärke von 63 A oder weniger	1000 DM	18 739	17 208	18 763	
3120 22 330	- - Leistungsschutzschalter	1000 St	8 315	9 569	10 426	17
		1000 DM	129 059	132 389	137 207	
3120 22 350	- - Andere Leistungsschalter	1000 St	1 933	1 777	1 840	11
	- für eine Stromstärke von mehr als 63 A	1000 DM	111 824	114 164	108 375	
3120 22 530	- - Installationsschutzschalter	1000 St	5 978	4 163	4 791	6
		1000 DM	69 341	54 172	58 779	
3120 22 550	- - Gekapselte Leistungsschalter	1000 St	37	35	35	4
		1000 DM	.	.	.	
3120 22 570	- - Offene Leistungsschalter	1000 St	4	7	6	4
		1000 DM	27 463	.	.	
	Andere Geräte zum Schützen von elektrischen Stromkreisen für eine Spannung von 1 000 V oder weniger	St				
3120 23 300	- für eine Stromstärke von 16 A oder weniger	1000 DM	6 254 646	5 709 863	12 094 324	10
			32 393	36 113	34 651	
3120 23 500	- für eine Stromstärke von mehr als 16 A bis 125 A	St	2 331 671	2 618 658	2 560 238	9
		1000 DM	58 146	57 643	59 776	
3120 23 700	- für eine Stromstärke von mehr als 125 A	St	.	16 856	16 003	3
		1000 DM	.	.	.	
	Relais					
	- für eine Spannung von 60 V oder weniger					
3120 24 330	- - für eine Stromstärke von 2 A oder weniger	1000 St	20 854	16 579	13 898	25
		1000 DM	62 297	62 582	50 638	
3120 24 350	- - für eine Stromstärke von mehr als 2 A (z.B. Fernmelderelais)	1000 St	11 980	15 490	15 152	10
		1000 DM	33 039	33 131	35 998	
	Andere Relais für eine Spannung von mehr als 60 V bis 1 000 V					
3120 24 510	- - für eine Stromstärke von mehr als 2 A bis 16 A (ohne Zeit- und Meßrelais)	1000 St	7 601	8 478	8 465	26
		1000 DM	93 028	101 831	101 195	
3120 24 530	- - für eine Stromstärke von mehr als 16 A bis 125 A (ohne Zeit- und Meßrelais)	1000 St	2 868	3 840	3 641	13
		1000 DM	59 626	60 733	63 707	
3120 24 550	- - für eine Stromstärke von mehr als 125 A (ohne Zeit- und Meßrelais)	1000 St	137	103	122	9
		1000 DM	24 073	18 003	22 806	
3120 24 570	- - Zeitrelais	1000 St	1 016	827	700	21
		1000 DM	32 355	29 428	27 809	
3120 24 590	- - Meßrelais	1000 St	410	345	306	17
		1000 DM	88 932	70 018	65 976	
	Andere Schalter (Ein-, Aus- oder Umschalter für Gebäudeinstallation), für eine Spannung von 1 000 V oder weniger					
3120 25 010	- Schalter, Trenner für Hauptstromkreise	1000 St	11 453	13 221	12 910	37
		1000 DM	88 601	87 702	86 923	
3120 25 020	- Schalter für Steuer- und Hilfsstromkreise	1000 St	44 174	41 512	35 214	35
		1000 DM	184 062	182 082	179 384	
3120 25 030	- Schalter für elektronische Anwendung	1000 St	58 754	57 536	52 095	32
		1000 DM	76 933	78 933	77 940	
3120 25 040	- Schalter für industrielle Anwendung	1000 St	6 350	6 584	6 211	37
		1000 DM	173 705	179 570	182 075	
3120 25 050	- Elektromechanische Geräteschalter	1000 St	50 641	52 778	45 273	24
		1000 DM	157 973	153 726	147 110	
3120 25 060	- Elektronische Geräteschalter	1000 St	3 868	7 784	6 550	15
		1000 DM	48 702	51 214	43 235	
3120 25 070	- Elektromechanische Installationsschalter	1000 St	19 770	18 757	20 015	27
		1000 DM	100 827	94 784	94 459	
3120 25 080	- Elektronische Installationsschalter	1000 St	931	879	882	11
		1000 DM	37 622	35 120	37 635	

5 Produktion nach Güterarten - Deutschland

Melde-Nr.	Bezeichnung	Einheit	3. VJ 1995	2. VJ 1996	3. VJ 1996	3. VJ 1996 Anzahl Unternehmen
1	2	3	4	5	6	7
3120 25 090	- Programmierbare Schalter (z.B. Zeitschalter)	1000 St 1000 DM	1 980 34 063	1 989 36 482	1 888 31 231	10
3120 26 030	Lampenfassungen für eine Spannung von 1 000 V oder weniger - Glühlampenfassungen	1000 St 1000 DM	31 749 25 429	31 186 23 912	34 126 26 758	14
3120 26 050	- Fassungen für Leuchtstofflampen	1000 St 1000 DM	79 017 21 644	84 466 22 014	86 044 22 253	5
3120 27 100	Steckvorrichtungen u.ä. Geräte zum Schließen, Unterbrechen, Schützen oder Verbinden von elektrischen Stromkreisen, a.n.g., für eine Spannung von 1 000 V oder weniger - Steckvorrichtungen für Koaxialkabel	1000 St 1000 DM	54 312 68 247	48 392 72 563	51 886 74 329	23
3120 27 300	- Steckvorrichtungen für gedruckte Schaltungen	1000 St 1000 DM	367 117 130 516	455 216 134 236	382 616 128 450	32
3120 27 510	- Andere Stecker und Steckvorrichtungen - - Stecker und Installationssteckdosen, für industrielle Anwendung	1000 St 1000 DM	8 396 56 482	6 172 52 347	6 991 53 959	26
3120 27 520	- - Stecker für häusliche Anwendung	1000 St 1000 DM	43 364 45 948	38 009 42 800	36 931 42 443	19
3120 27 530	- - Installationssteckdosen für häusliche Anwendung	1000 St 1000 DM	31 566 107 916	28 503 102 154	30 789 110 759	29
3120 27 550	- - Rundsteckverbinder	1000 St 1000 DM	57 691 57 425	72 624 60 915	64 958 57 246	12
3120 27 560	- - Rechtecksteckverbinder	1000 St 1000 DM	124 755 100 348	174 254 110 805	154 468 109 095	21
3120 27 570	- - Steckverbinder für Lichtwellenleiter	1000 St 1000 DM	.	16 800	19 985	10
3120 27 580	- - Andere Steckverbinder	1000 St 1000 DM	1 272 042 159 851	1 462 362 184 844	1 457 098 182 422	29
3120 27 630	- Vorgefertigte Schienenverteilungen für elektrische Leitungen - - für die Gebäudeinstallation	1000 St 1000 DM	-	-	-	-
3120 27 650	- - für die industrielle Anwendung	1000 St 1000 DM	.	17 188	23 974	7
3120 27 700	- Verbindungs- und Kontaktelemente, für Drähte und Kabel	1000 St 1000 DM	904 343 394 961	887 406 362 838	920 991 381 395	38
3120 27 800	- Andere Geräte zum Schließen, Unterbrechen, Schützen oder Verbinden von elektrischen Stromkreisen, für eine Spannung von 1 000 V oder weniger, a.n.g.	1000 St 1000 DM	373 625 249 604	404 471 274 209	373 059 280 502	78
3120 31 300	Tafeln, Felder, Konsolen, Pulte, Schränke zum elektrischen Schalten oder Steuern oder für die Stromverteilung, für eine Spannung von 1 000 V oder weniger - Steuerschränke für numerische Steuerungen mit eingebauter automatischer Datenverarbeitungsmaschine	St 1000 DM	83 678 112 156	67 525 109 730	52 074 106 579	44
3120 31 500	- Speicherprogrammierbare Steuerungen	St 1000 DM	1 248 423 754 990	1 099 751 678 924	1 325 452 779 341	83
3120 31 730	- Andere Tafeln, Felder, Konsolen u.ä. - - Motorschaltschränke und Energieverteiler	St 1000 DM	225 025 471 930	239 216 455 308	186 781 479 334	185
3120 31 750	- - Zählertafeln und Installationsverteiler	St 1000 DM	1 308 300 246 922	1 099 757 204 079	1 332 262 230 720	35
3120 31 790	- - Andere Tafeln, Felder, Konsolen u.ä., a.n.g.	St 1000 DM	4 615 794 459 484	4 958 612 450 486	4 447 177 419 728	102
3120 32 030	Tafeln, Felder, Konsolen, Pulte, Schränke zum elektrischen Schalten oder Steuern oder für die Stromverteilung, für eine Spannung von mehr als 1 000 V - für eine Spannung von mehr als 1 000 V bis 72,5 kV	St 1000 DM	340 508	291 823	365 254	48

5 Produktion nach Güterarten - Deutschland

Melde-Nr.	Bezeichnung	Einheit	3. VJ 1985	2. VJ 1996	3. VJ 1996	3. VJ 1996 Anzahl Unternehmen
1	2	3	4	5	6	7
3120 32 050	- für eine Spannung von mehr als 72,5 kV	St 1000 DM	174 226	168 487	164 304	7
3120 40 300	Teile für Elektrizitätsverteilungs- oder -schalteinrichtungen - Tafeln, Felder, Konsolen, Pulte, Schränke u.ä. Träger, nicht mit den zugehörigen Geräten ausgerüstet	St 1000 DM	4 922 888 339 050	5 154 316 352 550	5 476 877 349 677	95
3120 40 903	- Zusammengesetzte elektronische Schaltungen (Baugruppen) und andere Teile für Elektrizitätsverteilungs- oder -schalteinrichtungen	1000 DM	587 294	602 261	589 226	109
3120 40 905	- - Andere Teile für Elektrizitätsverteilungs- oder -schalteinrichtungen	1000 DM	368 447	376 893	414 637	118
3120 91 000	Installation von Elektrizitätsverteilungs- und -schalteinrichtungen	1000 DM	685 539	691 345	770 112	180
3120 92 000	Reparatur und Instandhaltung von Elektrizitätsverteilungs- und -schalteinrichtungen	1000 DM	106 357	150 401	163 825	54
3130 11 300	Isolierte Wickeldrähte - lackiert, emailliert	t 1000 DM	113 743	19 086 105 877	93 900	8
3130 11 500	- Andere Wickeldrähte	t 1000 DM	9 528	453 8 826	12 656	5
3130 12 000	Koaxialkabel und andere koaxiale elektrische Leiter, auch mit Anschlußstücken versehen oder dafür vorbereitet, Daten- und Steuerkabel	t 1000 DM	5 407 68 091	7 757 61 120	4 948 64 181	25
3130 13 300	Andere elektrische Leiter, auch mit Anschlußstücken versehen oder dafür vorbereitet (ohne Kabelsätze für Beförderungsmittel), für eine Spannung von 1 000 V oder weniger - für die Fernmeldetechnik, für eine Spannung von 80 V oder weniger	t 1000 DM	19 543 185 824	18 425 164 851	21 709 173 478	21
3130 13 500	- für andere Zwecke, für eine Spannung von 80 V oder weniger (z.B. Daten- und Steuerkabel)	t 1000 DM	8 743 126 933	9 901 123 086	11 347 140 492	29
3130 13 730	- für eine Spannung von mehr als 80 V bis 1 000 V, auch mit Anschlußstücken versehen	t 1000 DM	38 033 168 058	35 399 158 020	41 756 175 059	16
3130 13 750	- - für eine Spannung von mehr als 80 V bis unter 1 000 V	t 1000 DM	87 744 515 752	73 686 458 946	85 962 498 815	61
3130 14 000	Elektrische Leiter für eine Spannung von mehr als 1 000 V	t 1000 DM	48 794 296 923	38 429 260 822	45 436 291 753	25
3130 15 030	Kabel aus einzeln umhüllten optischen Fasern für die Informationsübertragung - Fernmeldekabel	kg 1000 DM	3 363 060 157 630	4 031 447 164 672	4 724 914 208 036	11
3130 15 050	- Daten- und Steuerkabel	kg 1000 DM	86 137 8 923	183 410 15 774	94 993 17 174	7
3140 11 110	Primärelemente und -batterien mit einem Rauminhalt von 300 cm ³ oder weniger - Mangandioxidelemente und -batterien - - Alkalische Rundzellen	1000 St 1000 DM	.	.	.	2
3140 11 120	- - Alkalische Knopfzellen	1000 St 1000 DM	.	.	.	1
3140 11 130	- - Andere alkalische Mangandioxidelemente und -batterien	1000 St 1000 DM	-	-	-	-
3140 11 150	- - Andere Rundzellen	1000 St 1000 DM	-	-	-	-
3140 11 170	- - Andere Knopfzellen	1000 St 1000 DM	-	-	-	-

StBA, FS4, R 3.1, 3.VJ 1996

5 Produktion nach Güterarten - Deutschland

Melde-Nr.	Bezeichnung	Einheit	3. VJ 1995	2. VJ 1996	3. VJ 1996	3. VJ 1996 Anzahl Unternehmen
1	2	3	4	5	6	7
	Andere Blei-Akkumulatoren (ohne Starterbatterien)					
	- Antriebsakkumulatoren					
3140 22 100	- - mit flüssigem Elektrolyt	Anzahl Zellen 1000 DM	362 962 90 349	390 162 76 921	357 313 79 606	8
3140 22 300	- - mit festem Elektrolyt	Anzahl Zellen 1000 DM	51 638 9 643	52 930 10 053	44 102 8 573	3
	- Andere Blei-Akkumulatoren mit flüssigem Elektrolyt					
3140 22 530	- - Ortsfeste Blei-Akkumulatoren	Anzahl Zellen 1000 DM	191 712 37 222	171 316 36 389	184 498 35 442	7
3140 22 550	- - Andere Blei-Akkumulatoren	Anzahl Zellen 1000 DM	.	.	.	3
	- Andere Blei-Akkumulatoren mit festem Elektrolyt					
3140 22 730	- - Ortsfeste Blei-Akkumulatoren	Anzahl Zellen 1000 DM	.	.	.	2
3140 22 750	- - Andere Blei-Akkumulatoren	Anzahl Zellen 1000 DM	-	-	-	-
	Nickel-Cadmium-Akkumulatoren; Nickel-Eisen-Akkumulatoren; andere Akkumulatoren					
3140 23 100	- Gasdichte Nickel-Cadmium-Akkumulatoren	St 1000 DM	.	7 250 895	.	3
3140 23 300	- Andere Nickel-Cadmium- Antriebsakkumulatoren	Anzahl Zellen 1000 DM	.	.	.	2
	- Andere Nickel-Cadmium- Akkumulatoren					
3140 23 530	- - Ortsfeste Nickel-Cadmium-Akkumulatoren	Anzahl Zellen 1000 DM	61 335 6 994	56 541 7 119	57 897 7 856	3
3140 23 550	- - Andere Nickel-Cadmium- Akkumulatoren	Anzahl Zellen 1000 DM	.	.	.	2
3140 23 700	- Nickel-Eisen-Akkumulatoren	St 1000 DM	.	.	.	1
	- Nickel-Hybrid-Akkumulatoren; andere Akkumulatoren					
3140 23 830	- - Nickel-Hybrid-Akkumulatoren	St 1000 DM	-	.	.	1
3140 23 850	- - Andere Akkumulatoren	St 1000 DM	-	-	-	-
	Teile für elektrische Akkumulatoren (einschl. Separatoren)					
3140 24 300	- Platten	kg 1000 DM	-	.	.	2
3140 24 500	- Scheider (Separatoren)	kg 1000 DM	.	.	.	1
	- Andere Teile					
3140 24 930	- - Gehäuse	kg 1000 DM	.	.	272 515 3 139	4
3140 24 950	- - Andere Teile (ohne Gehäuse)	1000 DM	.	355	144	3
3150 11 000	Innenverspiegelte Scheinwerferlampen	St 1000 DM	.	.	.	2
	Wolfram-Halogen-Glühlampen (ohne Ultraviolett- und Infrarotlampen)					
3150 12 300	- Wolfram-Halogen-Lichtwurflampen	1000 St 1000 DM	5 050 23 057	6 811 25 579	6 060 21 938	5
3150 12 500	- Wolfram-Halogen-Glühlampen für Kraftfahrzeuge	1000 St 1000 DM	32 772 71 737	39 552 80 103	36 034 73 003	3
	- Andere Wolfram-Halogen-Glühlampen					
3150 12 930	- - für eine Spannung von mehr als 100 V	1000 St 1000 DM	2 705 12 146	3 626 15 140	2 989 11 537	4
3150 12 950	- - für eine Spannung von 100 V oder weniger	1000 St 1000 DM	17 606 40 955	20 368 40 204	20 874 40 252	7
3150 13 000	Andere Glühlampen mit einer Lei- stung von 200 W oder weniger u. für eine Spannung von mehr als 100 V	1000 St 1000 DM	.	60 609 45 369	36 881	7
3150 14 300	Andere Glühlampen - Lichtwurflampen	1000 St 1000 DM	349 2 651	284 1 937	297 1 728	5
3150 14 500	- Scheinwerferlampen für Kraftfahrzeuge und andere Kraftfahrzeuge	1000 St 1000 DM	.	.	.	2
3150 14 700	- Andere Glühlampen für Kraftfahrzeuge und andere Kraftfahrzeuge	1000 St 1000 DM	20 165	.	.	4

5 Produktion nach Güterarten - Deutschland

Melde-Nr.	Bezeichnung	Einheit	3. VJ 1995	2. VJ 1996	3. VJ 1996	3. VJ 1996 Anzahl Unternehmen
1	2	3	4	5	6	7
3150 14 930	- Andere Glühlampen - - für eine Spannung von mehr als 100 V	1000 St 1000 DM	.	.	453	3
3150 14 950	- - für eine Spannung von 100 V oder weniger	1000 St 1000 DM	12 962 12 160	14 581 14 910	15 889 12 483	12
3150 15 100	Entladungslampen; Ultraviolett- und Infrarotlampen; Bogenlampen - Glühkathoden-Leuchtstofflampen mit zwei Lampensockeln (ohne Ultraviolettlampen)	1000 St 1000 DM	.	.	.	5
3150 15 300	- Andere Glühkathoden-Leuchtstofflampen (ohne Ultraviolettlampen)	1000 St 1000 DM	.	.	.	3
3150 15 510	- Andere Entladungslampen (ohne Ultraviolettlampen) - - Verbundlampen	1000 St 1000 DM	.	.	.	1
3150 15 530	- - Quecksilberdampflampen	1000 St 1000 DM	.	.	.	3
3150 15 550	- - Natriumdampflampen mit U-förmiger Entladungsröhre	1000 St 1000 DM	-	-	-	-
3150 15 570	- - Andere Natriumdampflampen	1000 St 1000 DM	.	10 239	8 992	3
3150 15 590	- - Andere Entladungslampen, a.n.g.	1000 St 1000 DM	38 824 12 679	46 099 14 470	41 234 11 536	14
3150 15 700	- Ultraviolett- und Infrarotlampen; Bogenlampen	1000 St 1000 DM	585 23 051	1 185 27 410	810 23 860	7
3150 21 030	Tragbare elektrische Leuchten zum Betrieb mit eigener Stromquelle - Elektrische Notleuchten	St 1000 DM	91 885 28 270	82 900 26 523	89 472 29 099	8
3150 21 050	- Andere tragbare Leuchten	St 1000 DM	600 112 17 696	596 809 14 352	610 759 15 171	8
3150 22 030	Elektrische Tisch-, Schreibtisch-, Nachttisch- oder Stehleuchten (ohne Strahler) - für Glühlampen	St 1000 DM	526 353 36 295	417 138 26 746	479 021 31 573	35
3150 22 050	- für Entladungslampen	St 1000 DM	7 139 2 361	5 202 2 030	4 945 1 762	6
3150 22 090	- für andere Lampen	St 1000 DM	368 736 23 368	313 506 22 157	339 269 21 696	21
3150 23 000	Nichtelektrische Beleuchtungskörper	St 1000 DM	.	.	.	3
3150 24 000	Werbeleuchten, Leuchtschilder, beleuchtete Namensschilder u.dgl.	St 1000 DM	258 958 79 309	162 253 80 116	164 892 86 397	65
3150 25 310	Lüster und andere elektrische Decken- und Wandleuchten - Lüster und andere elektrische Decken- und Wandleuchten - - Wohnraum- und Repräsentativleuchten (ohne Strahler) - - - für Glühlampen	St 1000 DM	3 235 080 114 393	3 031 364 104 432	3 513 576 119 584	51
3150 25 320	- - - für Halogenlampen	St 1000 DM	768 052 53 815	648 744 46 421	718 404 51 203	22
3150 25 330	- - - für Kompaktleuchtstofflampen	St 1000 DM	169 322 16 290	155 517 15 512	188 963 19 710	10
3150 25 340	- - - für andere Lampen	St 1000 DM	247 106 20 568	158 091 12 443	135 390 12 237	15
3150 25 470	- - Strahler - - - für Glühlampen	St 1000 DM	303 268 17 933	308 825 16 195	341 419 20 687	10
3150 25 480	- - - für andere Lampen	St 1000 DM	415 189 29 340	335 359 25 390	344 057 28 272	18
3150 25 530	- - Industrielleuchten für höhere Schutzart von mehr als IP 20, - - - für Glühlampen	St 1000 DM	16 370	16 813	212 657 15 352	8
3150 25 550	- - - für Leuchtstofflampen	St 1000 DM	1 123 693 120 293	972 056 105 741	1 070 060 113 932	27
3150 25 580	- - - für andere Lampen	St 1000 DM	9 267	7 555	9 265	5

5 Produktion nach Güterarten - Deutschland

Melde-Nr.	Bezeichnung	Einheit	3. VJ 1995	2. VJ 1996	3. VJ 1996	3. VJ 1996 Anzahl Unternehmen
1	2	3	4	5	6	7
3150 25 630	-- Büroleuchten -- -- für Glühlampen	St 1000 DM	6 635 648	8 717 713	2 861	4
3150 25 650	-- -- für Kompaktleuchtstoff- lampen	St 1000 DM	129 923 15 815	157 349 18 777	118 965 17 009	16
3150 25 670	-- -- für andere Leuchtstofflampen	St 1000 DM	1 000 026 136 509	949 570 122 771	1 135 541 137 656	20
3150 25 690	-- -- für andere Lampen	St 1000 DM	214 339 13 800	12 260	215 155 14 644	9
3150 25 710	-- Notbeleuchtungen	St 1000 DM	17 422 1 711	14 550 1 696	17 416 2 166	4
3150 25 790	-- Andere elektrische Decken- und Hundleuchten	St 1000 DM	3 368 616 136 925	2 932 658 109 072	3 073 508 130 723	52
3150 31 000	Blitzlampen, Blitzwürfel u.dgl., für fotografische Zwecke	St 1000 DM	.	.	.	1
3150 32 000	Elektrische Beleuchtung für Weihnachtsbäume	St 1000 DM	221 921 5 294	719 278 4 090	180 998 4 014	4
3150 33 030	Scheinwerfer - für Glühlampen	St 1000 DM	47 570 6 505	44 474 5 731	46 282 6 772	11
3150 33 050	- für andere Lampen	St 1000 DM	32 405 10 873	31 987 9 649	38 720 9 943	14
3150 34 330	Andere elektrische Beleuchtungskörper - Elektrische Beleuchtungskörper für die Bühnenbeleuchtung; Außenleuchten für Haus und Garten - Elektrische Beleuchtungskörper für die Bühnenbeleuchtung	St 1000 DM	9 553	53 130 9 745	84 016 12 264	6
3150 34 350	- - Außenleuchten für Haus und Garten	St 1000 DM	198 038 21 242	184 211 18 931	175 861 19 690	14
3150 34 370	-- -- für andere Lampen	St 1000 DM	93 952 22 245	76 412	78 725 20 557	8
3150 34 410	- Straßenleuchten - Dekorative Straßenleuchten für Fußgängerzonen -- -- für Glühlampen	St 1000 DM	33 046 9 989	14 521 5 824	18 212 7 142	8
3150 34 420	-- -- für Leuchtstofflampen	St 1000 DM	32 950 11 367	12 758 5 012	15 978 5 556	9
3150 34 430	-- -- für andere Lampen	St 1000 DM	56 079 29 504	59 901 25 640	77 771 32 238	15
3150 34 440	- - Andere Straßenleuchten -- -- Glühlampen	St 1000 DM	2 681 906	2 722 817	3 306 1 059	4
3150 34 450	-- -- für Leuchtstofflampen	St 1000 DM	6 928 2 183	4 730 1 451	6 278 2 143	9
3150 34 460	-- -- für Hochdruck- Natriumdampflampen	St 1000 DM	53 899 18 622	45 757 14 266	48 885 14 559	11
3150 34 470	-- -- für Niederdruck- Natriumdampflampen	St 1000 DM	1 784 1 738	1 480	1 571 1 674	4
3150 34 480	-- -- für andere Lampen	St 1000 DM	124 883 9 687	119 207 9 533	120 226 10 653	13
3150 34 530	- Andere Leuchten - Tunnelbeleuchtung	St 1000 DM	4 792 1 673	6 069 2 240	5 576 1 880	5
3150 34 550	- Signal- und Beleuchtungsleuchten, für Straßen-, Wasser- und Luftverkehr	St 1000 DM	114 143 6 563	139 405 4 101	106 100 4 178	8
3150 34 590	- - Andere Leuchten (z.B. Leuchten für Sportplätze, Flutlicht, Bahnhofsleuchten)	St 1000 DM	19 859	300 951 18 291	261 886 21 153	23
3150 41 000	Teile für elektrische Glühlampen und Entladungslampen (einschl. innenverspiegelter Scheinwerferlampen und Ultraviolett- und Infrarotlampen; Bogenlampen)	1000 DM	29 772	34 082	29 108	15
3150 42 300	Teile für Beleuchtungsgeräte - Teile für tragbare elektrische Leuchten zum Betrieb mit eigener Stromquelle	1000 DM	15 444	15 415	14 728	10
3150 42 530	- Teile für Leuchten und für andere Beleuchtungsgeräte - - Stromschienen für elektrische Leuchten und Teile dafür	1000 DM	14 183	13 885	15 721	12

StBA, FS4, R 3.1, 3.VJ 1996

5 Produktion nach Güterarten - Deutschland

Melde-Nr.	Bezeichnung	Einheit	3. VJ 1995	2. VJ 1996	3. VJ 1996	3. VJ 1996 Anzahl Unternehmen
1	2	3	4	5	6	7
3150 42 550	- - Lampenschirme aus Papier oder Pappe	St 1000 DM	251 514 4 995	217 014 4 503	260 088 5 566	4
3150 42 570	- - Andere Teile für andere Beleuchtungsgeräte	1000 DM	50 875	46 483	50 422	45
3161 10 030	Zündkabelsätze und andere Kabelsätze für Beförderungsmittel - für Kraftfahrzeuge	t 1000 DM	29 382 657 077	32 875 744 489	30 398 685 202	45
3161 10 050	- für andere Beförderungsmittel	t 1000 DM	1 131 39 112	1 123 42 051	1 111 39 626	12
3161 21 330	Zündkerzen, Magnetzündler, Lichtmagnetzündler, Schwungmagnetzündler, Zündspulen - Zündkerzen - für Fahrzeuge (ohne Automobile)	1000 St 1000 DM	-	-	-	-
3161 21 350	- - für Automobile	1000 St 1000 DM	.	.	.	1
3161 21 370	- - für feststehende Verbrennungsmotoren	1000 St 1000 DM	-	-	-	-
3161 21 530	- Magnetzündler; Lichtmagnetzündler; Schwungmagnetzündler - für Fahrzeuge (ohne Automobile)	kg 1000 DM	8 778	.	.	2
3161 21 550	- - für Automobile	kg 1000 DM	.	-	-	-
3161 21 570	- - für feststehende Verbrennungsmotoren	kg 1000 DM	.	.	.	1
3161 21 730	- Zündverteiler; Zündspulen - für Fahrzeuge (ohne Automobile)	kg 1000 DM	.	.	.	1
3161 21 750	- - für Automobile	kg 1000 DM	967 083 73 480	1 055 094 85 415	.	2
3161 21 770	- - für feststehende Verbrennungsmotoren	kg 1000 DM	.	.	.	1
3161 22 330	Anlasser und Licht-Anlasser, andere Lichtmaschinen sowie andere Apparate und Vorrichtungen, für Verbrennungsmotoren - Anlasser und Licht-Anlasser - für Fahrzeuge (ohne Automobile)	kg 1000 DM	.	.	.	1
3161 22 350	- - für Automobile	kg 1000 DM	10 335 119	10 728 335	9 375 362	5
3161 22 370	- - für feststehende Verbrennungsmotoren	kg 1000 DM	-	-	-	-
3161 22 530	- Andere Lichtmaschinen - für Fahrzeuge (ohne Automobile)	kg 1000 DM	.	.	.	1
3161 22 550	- - für Automobile	kg 1000 DM	.	484 365	239 288 10 580	3
3161 22 570	- - für feststehende Verbrennungsmotoren	kg 1000 DM	-	-	-	-
3161 22 730	- Andere Apparate und Vorrichtungen, für Verbrennungsmotoren - für Verbrennungsmotoren (ohne für Verbrennungsmotoren für Automobile)	kg 1000 DM	-	-	-	-
3161 22 750	- - für Verbrennungsmotoren für Automobile (ohne Glühkerzen)	kg 1000 DM	.	.	.	2
3161 22 770	- - Glühkerzen für Verbrennungsmotoren für Automobile	kg 1000 DM	-	-	-	-
3161 23 100	Elektrische Beleuchtungs- und Signalgeräte, Scheibenwischer u.ä., für Fahrzeuge - Beleuchtungs- und Sichtsignalgeräte für Fahrräder	St 1000 DM	.	.	.	2
3161 23 300	- Andere Beleuchtungs- und Sichtsignalgeräte	t 1000 DM	11 309 367 510	13 300 461 571	11 850 427 241	15
3161 23 500	- Hörsignalgeräte für Kraftfahrzeuge oder Fahrräder	t 1000 DM	.	3 914	3 822	3

5 Produktion nach Güterarten - Deutschland

Melde-Nr.	Bezeichnung	Einheit	3. VJ 1995	2. VJ 1996	3. VJ 1996	3. VJ 1996 Anzahl Unternehmen
1	2	3	4	5	6	7
3161 23 700	- Scheibenwischer, Scheibenentfroster und Vorrichtungen gegen das Beschlagen der Fensterscheiben	t 1000 DM	4 765 99 098	5 097 105 479	4 627 98 878	4
3161 24 300	Teile für elektrische Ausrüstungen für Motoren und Fahrzeuge, a.n.g. - für elektrische Zündapparate, Zündvorrichtungen und Anlasser, Lichtmaschinen, Lade- oder Rückstromschalter	1000 DM	.	.	.	27
3161 24 530	- für elektrische Beleuchtungs- und Signalgeräte, Scheibenwischer, Scheibenentfroster und Vorrichtungen gegen das Beschlagen der Scheiben - - für Kraftfahrzeuge	1000 DM	474 307	550 299	480 773	29
3161 24 550	- - für elektrische Beleuchtungs- und Signalgeräte, für Fahrräder	1000 DM	.	.	.	1
3162 11 100	Elektrische Verkehrssignal-, -sicherungs-, -überwachungs- und -steuergeräte; elektrische Hör- und Sichtsignalgeräte (ohne Beleuchtungs- und Signalgeräte für Fahrzeuge) - Elektrische Verkehrssignal-, -sicherungs-, -überwachungs- und -steuerungsgeräte - - für Schienenwege u.dgl.	1000 DM	154 089	108 714	170 810	17
3162 11 300	- - für Straßen, Binnenwasserstraßen, Parkplätze, Hafenanlagen u.ä.	kg 1000 DM	784 897 55 366	717 277 58 619	716 298 60 455	16
3162 11 530	- Einbruchs- oder Diebstahlsalarmgeräte, Feuermelder u.ä. Geräte (Hör- und Sichtsignalgeräte) - - für Fahrzeuge (ohne für Automobile)	kg 1000 DM	17 081	15 384	37 629	7
3162 11 550	- - für Automobile	kg 1000 DM	131 750	.	421 611	4
3162 11 570	- - Andere Einbruchs- oder Diebstahlsalarmgeräte, Feuermelder u.ä. Geräte	kg 1000 DM	1 766 844 148 896	1 663 342 133 881	1 709 060 145 587	22
3162 11 730	- Anzeigetafeln mit Flüssigkristallanzeige (LCD) oder Leuchtdiodenanzeige (LED) - - mit Flüssigkristallanzeige (LCD)	kg 1000 DM	.	.	1 074	3
3162 11 750	- - mit Leuchtdiodenanzeige (LED)	kg 1000 DM	3 285	12 765 3 436	15 627 3 332	7
3162 11 900	- Andere Hör- und Sichtsignalgeräte	kg 1000 DM	535 222 48 637	548 875 51 672	560 606 46 615	31
3162 12 100	Dauermagnete; elektromagnetische Vorrichtungen - Dauermagnete aus Metall	kg 1000 DM	893 411 53 518	1 387 967 65 329	1 327 995 53 573	8
3162 12 300	- Andere Dauermagnete (z.B. aus agglomeriertem Ferrit)	kg 1000 DM	.	.	.	2
3162 12 500	- Elektromagnetische Kupplungen und Bremsen	St 1000 DM	2 791 530 92 108	2 204 326 65 305	1 919 895 80 928	29
3162 12 700	- Elektromagnetische Hebeköpfe	St 1000 DM	1 123	.	.	2
3162 12 900	- Andere elektromagnetische Vorrichtungen und Teile dafür	kg 1000 DM	4 558 678 163 876	4 434 330 163 541	4 017 588 146 771	29
3162 13 300	Elektrische Maschinen, Apparate und Geräte mit eigener Funktion - Teilchenbeschleuniger	kg 1000 DM	-	-	-	-
3162 13 500	- Signalgeneratoren	kg 1000 DM	17 702	89 210 14 736	62 128 10 373	10
3162 13 730	- Maschinen, Apparate und Geräte, für die Galvanotechnik, Elektrolyse oder Elektrophorese - - für die Galvanotechnik	kg 1000 DM	586 706 22 274	908 858 34 373	647 806 33 672	15
3162 13 750	- - für die Elektrolyse, Elektrophorese	kg 1000 DM	.	.	8 406	5

5 Produktion nach Güterarten - Deutschland

Melde-Nr.	Bezeichnung	Einheit	3. VJ 1995	2. VJ 1996	3. VJ 1996	3. VJ 1996 Anzahl Unternehmen
1	2	3	4	5	6	7
3162 13 930	- Andere elektrische Maschinen, Apparate und Geräte mit eigener Funktion, a.n.g. - Rotierende elektrische Maschinen (Techogeneratoren)	kg 1000 DM	38 140	1 003 991 30 981	946 266 34 031	10
3162 13 950	- - Andere elektrische Maschinen, Apparate und Geräte mit eigener Funktion, a.n.g.	kg 1000 DM	2 998 009 169 043	2 861 332 136 179	3 102 473 144 283	67
3162 14 300	Elektrische Isolatoren; Isolierteile für elektrische Maschinen und Geräte oder Installationen; Isolierrohre - Elektrische Isolatoren aus Stoffen aller Art (ohne Glas und Keramik)	t 1000 DM	12 739 116 513	11 791 111 568	12 808 117 141	26
3162 14 500	- Isolierteile (ohne Keramik- und Kunststoffteile) für elektrische Maschinen, Geräte oder Installationen; Isolierrohre und Verbindungsstücke, aus unedlen Metallen, mit Innenisolierung	t 1000 DM	2 092 9 399	1 861 8 367	2 050 8 937	5
3162 15 300	Waren für elektrotechnische Zwecke, aus Graphit oder anderem Kohlenstoff, auch in Verbindung mit Metall - Elektroden für Öfen	t 1000 DM	27 770 113 431	28 275 119 729	31 911 116 511	4
3162 15 500	- Andere Elektroden (z.B. Elektroden für Elektrolyseanlagen)	t 1000 DM	.	.	.	2
3162 15 700	- Kohlebürsten	t 1000 DM	604 44 521	690 48 146	734 43 132	9
3162 15 900	- Heizwiderstände u.a. Waren für elektrotechnische Zwecke, aus Graphit oder anderem Kohlenstoff	t 1000 DM	.	.	.	5
3162 16 300	Teile für sonstige elektrische Ausrüstungen; elektrische Teile für Maschinen, Apparate oder Geräte, a.n.g. - für elektrische Verkehrssignal-, -sicherungs-, -überwachungs- und -steuerungsgeräte für Schienenwege, Straßen, Binnenwasserstraßen, Parkplätze, Hafenanlagen u.ä.	1000 DM	22 736	24 117	23 881	8
3162 16 500	- für elektrische Hör- und Sichtsignalgeräte (Einbruchs- oder Diebstahlschleeranlagen, Feuermelder u.ä. Geräte; Anzeigetafeln)	1000 DM	13 340	15 156	14 581	8
3162 16 700	- für elektrische Maschinen, Apparate und Geräte mit eigener Funktion	1000 DM	100 020	124 363	107 402	67
3162 16 900	- Andere elektrische Teile für Maschinen, Apparate oder Geräte, a.n.g.	1000 DM	31 780	39 746	38 896	26
3162 91 000	Installation von anderen elektrischen Geräten, a.n.g. (ohne elektrische Signaleinrichtungen für Autobahnen, Straßen usw.)	1000 DM	312 957	225 472	260 461	125
3162 92 000	Reparatur und Instandhaltung von anderen elektrischen Geräten, a.n.g.	1000 DM	125 190	121 708	118 922	163
3199 00 000	Veredlung von Erzeugnissen dieser Güterabteilung	1000 DM	43 356	42 985	40 440	43
3210 11 000	Nachrichtentechnik, Rundfunk- und Fernsehgeräte sowie elektronische Bauelemente Festkondensatoren für Ströme mit 50/60 Hz, mit einer Blindleistung von 0,5 kVar oder mehr (Leistungskondensatoren)	1000 St 1000 DM	55 896 47 494	66 137 53 834	64 179 46 586	14
3210 12 300	- Andere Festkondensatoren - Tantalkondensatoren	1000 St 1000 DM	.	.	.	1
3210 12 500	- Aluminium-Elektrolytkondensatoren	1000 St 1000 DM	22 464 33 715	19 008 35 222	18 490 31 846	5
3210 12 730	- - Andere Festkondensatoren - - Einschichtige Keramik-kondensatoren	1000 St 1000 DM	.	.	.	1

5 Produktion nach Güterarten - Deutschland

Melde-Nr.	Bezeichnung	Einheit	3. VJ 1995	2. VJ 1996	3. VJ 1996	3. VJ 1996 Anzahl Unternehmen
1	2	3	4	5	6	7
3210 12 750	- - Mehrschichtige Keramik Kondensatoren	1000 St 1000 DM	.	.	.	2
3210 12 770	- - Papier- und Kunststoff Kondensatoren	1000 St 1000 DM	307 269 45 376	148 118 25 304	134 484 22 466	12
3210 12 790	- - Andere Festkondensatoren, s.n.g.	1000 St 1000 DM	20 514	18 419	14 219	3
3210 13 000	Drehkondensatoren und andere einstellbare Kondensatoren	1000 St 1000 DM	.	.	.	1
3210 20 200	- Elektrische Widerstände (einschl. Rheostaten und Potentiometern) (ohne Heizwiderstände) - Kohlenmasse- und Kohleschichtfestwiderstände	1000 St 1000 DM	.	.	.	4
3210 20 350	- - Andere Festwiderstände - - für eine Leistung von 20 W oder weniger	1000 St 1000 DM	33 838	32 414	24 200	12
3210 20 370	- - für eine Leistung von mehr als 20 W	1000 St 1000 DM	13 388 19 987	18 828	15 794 20 953	13
3210 20 550	- - Draht-Stellwiderstände (einschl. Rheostaten und Potentiometern) - - für eine Leistung von 20 W oder weniger	1000 St 1000 DM	1 395	265 1 386	1 363	7
3210 20 570	- - für eine Leistung von mehr als 20 W	1000 St 1000 DM	22 975	19 859	44 781	7
3210 20 703	- - Andere Stellwiderstände (einschl. Rheostaten und Potentiometern) - - für eine Leistung von 20 W oder weniger	1000 St 1000 DM	14 170 28 784	11 714 27 602	11 345 29 205	11
3210 20 705	- - für eine Leistung von mehr als 20 W	1000 St 1000 DM	2 365 4 252	.	.	8
3210 30 500	Gedruckte Schaltungen - Gedruckte Mehrlagenschaltungen, nur mit Leiterbahnen oder Kontakten darunter zum Absatz bestimmt	1000 St 1000 St 1000 DM	* 11 504 202 932	11 912 224 438	12 577 241 658	58 58
3210 30 750	- - Andere gedruckte Schaltungen, nur mit Leiterbahnen oder Kontakten - - starr darunter zum Absatz bestimmt	1000 St 1000 St 1000 DM	* 61 410 238 463	59 403 226 321	54 619 208 784	84 84
3210 30 770	- - flexibel darunter zum Absatz bestimmt	1000 St 1000 St 1000 DM	* 26 995 28 995 57 093	28 699 28 699 61 612	27 896 27 896 59 236	30 30
3210 30 900	- Gedruckte Schaltungen mit anderen passiven Elementen darunter zum Absatz bestimmt	1000 St 1000 St 1000 DM	* 4 242 10 636	3 087 9 863	2 751 10 511	7 7
3210 41 350	Kathodenstrahlröhren, Bildaufnehmeröhren für Fernsehkameras, Bildwandler und Bildverstärkeröhren, andere Fotokathodenröhren - Kathodenstrahlröhren - - für Fernsehempfangsgeräte und Videomonitor	St 1000 DM	.	.	.	3
3210 41 370	- - für mehrfarbiges Bild	St 1000 DM	.	.	.	-
3210 41 390	- - für schwarzweißes oder anderes einfarbiges Bild	St 1000 DM	.	.	.	1
3210 41 500	- - Andere Kathodenstrahlröhren	St 1000 DM	.	.	.	2
3210 42 000	Bildaufnehmeröhren für Fernsehkameras; Bildwandler und Bildverstärkeröhren; andere Fotokathodenröhren	St 1000 DM	7 440	.	.	2
3210 51 200	Höchstfrequenzröhren (z.B. Magnetronen, Klystronen, Wanderfeldröhren, Karcinotrone) und andere Elektronenröhren	St 1000 DM	1 538 17 543	25 549	25 655	3
3210 51 300	Dioden; Transistoren; Thyristoren, Diacs und Triacs - Dioden (ohne Leistungsgleichrichter-, Foto- und Leuchtdioden)	1000 St 1000 DM	107 122	.	.	3
3210 51 300	- Leistungsgleichrichterdioden	1000 St 1000 DM	36 167	24 724	30 521	4

5 Produktion nach Güterarten - Deutschland

Melde-Nr.	Bezeichnung	Einheit	3. VJ 1995	2. VJ 1996	3. VJ 1996	3. VJ 1996 Anzahl Unternehmen
1	2	3	4	5	6	7
3210 51 550	- Transistoren (ohne Fototransistoren) - - mit einer Verlustleistung von weniger als 1 W	1000 St 1000 DM	214 928 11 031	144 510 .	116 218 .	3
3210 51 570	- - mit einer Verlustleistung von 1 W oder mehr	1000 St 1000 DM	.	29 483	33 683	4
3210 51 700	- Thyristoren, Diacs und Triacs (ohne lichtempfindliche Halbleiterbauelemente)	1000 St 1000 DM	1 239 43 735	1 268 37 914	1 233 34 130	4
3210 52 350	Halbleiterbauelemente; Leuchtdioden; gefaßte oder montierte piezoelektrische Kristalle, Teile dafür - Leuchtdioden; andere lichtempfindliche Halbleiterbauelemente - - Leuchtdioden	1000 St 1000 DM	5 858 8 584	6 454 9 147	5 935 10 400	4
3210 52 370	- - Andere lichtempfindliche Halbleiterbauelemente (z.B. Solarzellen, Fotodioden, Fototransistoren, Fotothyristoren, Fotokoppler)	1000 St 1000 DM	11 814	15 634	15 667	9
3210 52 500	- Andere Halbleiterbauelemente	1000 St 1000 DM	1 069	2 161	1 350	6
3210 52 700	- Gefaßte oder montierte piezoelektrische Kristalle	1000 St 1000 DM	38 575 51 991	42 137	43 386	10
3210 60 150	Elektronische integrierte Schaltungen und zusammengesetzte elektronische Mikroschaltungen (Mikrobausteine) - Digitale monolithische integrierte Schaltungen, in MOS-Technik (einschl. BiMOS) - - Scheiben (wafers)	1000 St 1000 DM	52 19 241	105 15 967	76 17 837	5
3210 60 170	- - Chips	1000 St 1000 DM	20 366 46 627	21 301 32 515	20 348 22 548	5
3210 60 210	- Dynamische Schreib-Lesespeicher, in MOS-Technik (einschl. BiMOS), RAMs - - mit einer Speicherkapazität von 256 Kbit oder weniger	1000 St 1000 DM	.	.	.	1
3210 60 230	- - mit einer Speicherkapazität von mehr als 256 Kbit bis 1 Mbit	1000 St 1000 DM	.	.	.	1
3210 60 250	- - mit einer Speicherkapazität von mehr als 1 Mbit bis 4 Mbit	1000 St 1000 DM	22 244 222 116	23 774 135 157	18 718 107 470	4
3210 60 270	- - mit einer Speicherkapazität von mehr als 4 Mbit	1000 St 1000 DM	1 914	2 349	4 863 68 862	3
3210 60 310	- Statische Schreib-Lesespeicher, in MOS-Technik (einschl. BiMOS), RAMs - - mit einer Speicherkapazität von 64 Kbit oder weniger	1000 St 1000 DM	.	.	.	1
3210 60 330	- - mit einer Speicherkapazität von mehr als 64 Kbit bis 256 Kbit	1000 St 1000 DM	.	.	.	1
3210 60 350	- - mit einer Speicherkapazität von mehr als 256 Kbit bis 1 Mbit	1000 St 1000 DM	.	.	.	1
3210 60 370	- - mit einer Speicherkapazität von mehr als 1 Mbit	1000 St 1000 DM	.	.	.	3
3210 60 400	- Lesespeicher, in MOS-Technik (einschl. BiMOS), nicht programmierbar, ROMs - UV-löschbare, programmierbare Lesespeicher, in MOS-Technik (einschl. BiMOS), (sog. EPROMs); Flash EPROMs	1000 St 1000 DM	-	-	-	-
3210 60 510	- - mit einer Speicherkapazität von 256 Kbit oder weniger	1000 St 1000 DM	.	.	.	1
3210 60 530	- - mit einer Speicherkapazität von mehr als 256 Kbit bis 1 Mbit	1000 St 1000 DM	-	-	-	-
3210 60 550	- - mit einer Speicherkapazität von mehr als 1 Mbit bis 4 Mbit	1000 St 1000 DM	-	-	-	-
3210 60 570	- - mit einer Speicherkapazität von mehr als 4 Mbit	1000 St 1000 DM	-	-	-	-

5 Produktion nach Güterarten - Deutschland

Melde-Nr.	Bezeichnung	Einheit	3. VJ 1995	2. VJ 1996	3. VJ 1996	3. VJ 1996 Anzahl Unternehmen
1	2	3	4	5	6	7
3210 60 650	- Elektrische löschbare, programmierbare Lesespeicher, andere Schreib-Lesespeicher, in MOS-Technik (einschl. B1MOS)	1000 St 1000 DM	305 861	87 641	97 783	3
3210 60 690	- - Elektrische löschbare, programmierbare Lesespeicher, in MOS-Technik (einschl. B1MOS), EZPR0Ms (ohne Flash EZPR0Ms)	1000 St 1000 DM	67 777	.	.	4
3210 60 700	- - Andere Schreib-Lesespeicher und Lesespeicher, in MOS-Technik (einschl. B1MOS)	1000 St 1000 DM	1 923 13 100	1 614 10 362	1 113 6 952	3
3210 60 930	- Mikroprozessoren in MOS-Technik (einschl. B1MOS)	1000 St 1000 DM	10 010 10 010 83 718	16 500 16 500 115 265	12 573 12 573 98 089	10 10
3210 60 950	- - Andere monolithisch integrierte Schaltungen; hybride integrierte Schaltungen; andere zusammengesetzte elektronische Mikroschaltungen	1000 St 1000 St 1000 DM	76 284 113 475	75 881 132 046	83 260 167 703	13 13
3210 60 970	- - Andere digitale monolithisch integrierte Schaltungen (z.B. Mikrocontroller, einschl. Mikrocomputer)	1000 St 1000 St 1000 DM	8 975 69 680	7 826 60 239	8 940 62 566	20 20
3210 60 990	- - Andere monolithisch integrierte Schaltungen	1000 St 1000 St 1000 DM	40 024	23 323	1 018 21 353	9 9
3210 71 000	- - Andere zusammengesetzte elektronische Mikroschaltungen	1000 St 1000 St 1000 DM	28 924	27 563	26 480	9
3210 72 000	- - Andere zusammengesetzte elektronische Mikroschaltungen	1000 St 1000 St 1000 DM	28 924	27 563	26 480	9
3210 73 200	Teile für elektrische Kondensatoren	1000 DM	7 152	6 670	6 425	6
3210 73 300	Teile für elektrische Widerstände (einschl. Rheostaten und Potentiometern, ohne Heizwiderstände)	1000 DM	.	9 964	9 168	4
3210 73 500	Teile für elektronische Bauelemente, a.n.g.	1000 DM	.	.	.	4
3210 73 700	- für Kathodenstrahlröhren	1000 DM	99 729	97 612	89 873	15
3220 11 500	- für andere Elektronenröhren	1000 DM	161 317	112 966	119 603	19
3220 11 700	- für Halbleiterbauelemente, Leuchtdioden, gefaßte oder montierte piezoelektrische Kristalle	1000 DM	39 601 85 747	54 491 93 480	63 374 117 779	12
3220 12 500	- für elektronische integrierte Schaltungen und zusammengesetzte Mikroschaltungen (Mikrobausteine)	1000 DM	1 649 038 1 092 794	2 186 898 1 236 113	2 234 887 1 388 384	21
3220 12 903	Sendegeräte für den Funksprech- oder Funktelegrafieverkehr, den Rundfunk oder das Fernsehen, auch mit eingebautem Empfangsgerät, auch mobile (nicht leitergebundene) Telekommunikation	St 1000 DM	-	-	.	1
3220 12 905	- Sendegeräte	St 1000 DM	-	-	.	-
3220 12 906	- Sendegeräte mit eingebautem Empfangsgerät	St 1000 DM	-	-	-	-
3220 12 909	- Überwachungskameras	St 1000 DM	.	.	.	1
3220 20 200	- Andere Fernsehkameras, a.n.g.	St 1000 DM	.	.	.	3
3220 20 300	Elektrische Geräte für die leitergebundene Telekommunikation	St 1000 DM	3 259 427 496 890	3 617 921 548 024	3 308 821 523 493	28
3220 20 400	- Fernsprechapparate	St 1000 DM	.	-	-	-
	- Textendgeräte (z.B. Telex-, Teletexgeräte)	St 1000 DM	.	-	-	-
	- Vermittlungseinrichtungen für die leitergebundene Telekommunikation	St 1000 DM	1 077 158 1 185 700	735 288 1 497 256	722 865 1 683 138	20

5 Produktion nach Güterarten - Deutschland

Melde-Nr.	Bezeichnung	Einheit	3. VJ 1995	2. VJ 1996	3. VJ 1996	3. VJ 1996 Anzahl Unternehmen
1	2	3	4	5	6	7
3220 20 500	- Übertragungseinrichtungen (z.B. Multiplexer, Leistungseinrichtungen, Modems)	St 1000 DM	653 867 557 339	593 591 538 092	651 060 652 331	26
3220 20 600	- Andere Geräte für die Fernsprechtechnik (z.B. Wechsel- und Gegensprechanlagen, Dolmetscher- und Konferenzanlagen)	St 1000 DM	1 394 221 90 895	1 205 180 84 233	1 204 804 86 555	19
3220 20 750	- Andere Geräte für die Telegrafentechnik	St 1000 DM	68 973 11 415	86 165 14 267	10 934	4
3220 20 790	- Fernkopiergeräte (Fax-Geräte)	St 1000 DM	.	47 042 8 667	8 463	7
3220 30 300	- Teile für Geräte der Fernsprech- und Telegrafentechnik für Trägerfrequenzgeräte	1000 DM	61 447	47 629	37 694	10
3220 30 500	- für Geräte für die Fernsprechtechnik	1000 DM	233 592	254 671	246 982	32
3220 30 700	- für Geräte für die Telegrafentechnik	1000 DM	5 603	21 718	17 202	9
3220 91 000	Installation von Radio- und Fernsehsendern	1000 DM	268 350	170 782	240 762	15
3220 92 000	Reparatur und Instandhaltung von Radio- und Fernsehsendern	1000 DM	.	.	.	9
3230 11 550	Rundfunkempfangsgeräte (ohne solche für Kraftfahrzeuge), die auch Funksprech- oder Funktelegrafieverkehr empfangen können	St 1000 DM	-	-	-	-
3230 11 590	- Tragbare Rundfunkempfangsgeräte	St 1000 DM	-	-	-	-
3230 11 750	- - kombiniert mit Tonaufnahme- oder -wiedergabegerät	St 1000 DM	.	.	.	1
3230 11 770	- mit Uhr	St 1000 DM	.	-	-	-
3230 11 790	- - Andere Rundfunkempfangsgeräte, a.n.g.	St 1000 DM	.	.	.	2
3230 12 700	Rundfunkempfangsgeräte für Kraftfahrzeuge, die nur mit externer Stromquelle betrieben werden können, die auch Funksprech- oder Funktelegrafieverkehr empfangen können	St 1000 DM	.	.	.	2
3230 12 900	- kombiniert mit Tonaufnahme- oder -wiedergabegerät	St 1000 DM	.	.	.	4
3230 20 200	Fernsehempfangsgeräte (einschl. Videomonitore und Videoprojektoren)	St 1000 DM	.	.	.	2
3230 20 300	- Projektionsfernsehgeräte für mehrfarbiges Bild	St 1000 DM	.	.	.	-
3230 20 450	- Fernsehempfangsgeräte für mehrfarbiges Bild, mit eingebautem Videoaufnahme- oder -wiedergabegerät in einem gemeinsamen Gehäuse	St 1000 DM	-	-	-	-
3230 20 490	- Videomonitore für mehrfarbiges Bild	St 1000 DM	.	.	.	1
3230 20 503	- mit Kathodenstrahlröhre	St 1000 DM	.	.	.	1
3230 20 503	- - Andere Videomonitore (z.B. mit LCD)	St 1000 DM	.	.	.	-
3230 20 503	- Andere Fernsehempfangsgeräte für mehrfarbiges Bild mit eingebauter Bildröhre	St 1000 DM	.	-	-	-
3230 20 503	- - mit einer Diagonale des Bildschirms von weniger als 42 cm	St 1000 DM	.	-	-	-

5 Produktion nach Güterarten - Deutschland

Melde-Nr.	Bezeichnung	Einheit	3. VJ 1995	2. VJ 1996	3. VJ 1996	3. VJ 1996 Anzahl Unternehmen
1	2	3	4	5	6	7
3230 20 505	- - mit einer Diagonale des Bildschirms von 42 cm bis 52 cm	St 1000 DM	.	.	.	1
3230 20 507	- - mit einer Diagonale des Bildschirms von mehr als 52 cm	St 1000 DM	410 960 373 242	334 496 337 476	259 849 270 246	6
3230 20 600	- Andere Fernsehempfangsgeräte für mehrfarbiges Bild mit Bildschirm (z.B. LCD-Geräte)	St 1000 DM	-	-	-	-
	- Videotuner, Fernsehempfangsgeräte für mehrfarbiges Bild ohne Bildschirm	St 1000 DM	-	-	-	-
3230 20 750	- Videotuner, Satelliten-Receiver	St 1000 DM	29 279	.	33 748	4
3230 20 790	- - Fernsehempfangsgeräte für mehrfarbiges Bild ohne Bildschirm (ohne Bildröhre)	St 1000 DM	-	-	-	-
	- Videomonitor und Fernsehempfangsgeräte für schwarzweißes oder anderes einfarbiges Bild	St 1000 DM	-	.	-	-
3230 20 830	- - Videomonitor	St 1000 DM	-	.	-	-
3230 20 850	- - Fernsehempfangsgeräte	St 1000 DM	-	-	-	-
	Plattenspieler, Schellplatten-Musikautomaten, Kassetten-Tonbandabspielgeräte und andere Tonwiedergabegeräte (ohne eingebaute Tonaufnahmeverrichtung)	St 1000 DM	.	.	.	2
3230 31 350	- - Marken- oder münzbetätigte Schellplatten-Musikautomaten	St 1000 DM	.	.	.	1
3230 31 390	- - Andere Plattenspieler	St 1000 DM	.	.	.	-
3230 31 500	- Abspiel-Diktiergeräte (nur für Wiedergabe)	St 1000 DM	-	-	-	2
3230 31 750	- - Andere Tonwiedergabegeräte	St 1000 DM	.	.	.	5
3230 31 790	- - Kassettengeräte	St 1000 DM	230 860 36 198	163 841 22 631	166 477 24 900	1
	Magnetbandgeräte und andere Tonaufnahmegeräte	St 1000 DM	.	.	.	1
3230 32 300	- Diktiergeräte, die nur mit externer Stromquelle betrieben werden können	St 1000 DM	.	.	.	1
3230 32 500	- Telefonanrufbeantworter, Magnetbandgeräte	St 1000 DM	.	.	.	3
	- Magnetbandgeräte für die Tonaufnahme und Tonwiedergabe	St 1000 DM	1 686 2 241	1 337 2 332	1 622 1 526	2
3230 32 750	- - Kassettengeräte	St 1000 DM	.	.	.	2
3230 32 790	- - Andere Magnetbandgeräte	St 1000 DM	.	.	.	2
3230 32 900	- Andere Tonaufnahmegeräte, auch mit Tonwiedergabevorrichtung	St 1000 DM	.	.	.	2
	Videogeräte zur Bild- und Tonaufzeichnung oder -wiedergabe - für Magnetbänder mit einer Breite von 1,3 cm oder weniger und Bandlaufgeschwindigkeit von 50 mm/sek oder weniger	St 1000 DM	.	.	.	1
3230 33 350	- - mit eingebauter Kamera	St 1000 DM	.	.	.	2
3230 33 390	- - ohne eingebaute Kamera	St 1000 DM	.	.	.	3
3230 33 500	- Andere Magnetband-Videogeräte (auch mit eingebautem Videotuner)	St 1000 DM	543 894 201 069	582 709 199 619	620 179 208 688	2
3230 33 700	- Andere Videogeräte zur Bild- und Tonaufzeichnung oder -wiedergabe (auch mit eingebautem Videotuner) (ohne Magnetband-Videogeräte)	St 1000 DM	.	.	.	7
3230 41 000	Mikrofone und Haltevorrichtungen dafür	St 1000 DM	178 912 25 837	447 648 21 178	426 404 23 239	

5 Produktion nach Güterarten - Deutschland

Melde-Nr.	Bezeichnung	Einheit	3. VJ 1995	2. VJ 1996	3. VJ 1996	3. VJ 1996 Anzahl Unternehmen
1	2	3	4	5	6	7
	Lautsprecher; Hörer, auch mit Mikrofon kombiniert					
3230 42 350	- Lautsprecher	St	107 909	111 594	106 589	12
	- - Einzellautsprecher im Gehäuse	1000 DM	9 745	14 869	8 710	
3230 42 370	- - Mehrfachlautsprecher in einem gemeinsamen Gehäuse	St	595 420	837 950	749 589	19
		1000 DM	51 055	55 409	51 350	
3230 42 390	- - Andere Lautsprecher	St	4 374 796	5 351 447	5 036 102	9
		1000 DM	34 955	41 630	35 939	
3230 42 700	- Hörer, auch mit Mikrofon kombiniert	St	171 568	109 848	102 062	3
		1000 DM	5 765	5 390	4 860	
	Elektrische Tonfrequenzverstärker; elektrische Tonverstärkereinrichtungen					
3230 43 550	- Elektrische Tonfrequenzverstärker - - für die Fernsprech- oder Meßtechnik	St	-	-	-	-
		1000 DM	-	-	-	
3230 43 590	- - Andere elektrische Tonfrequenzverstärker	St	42 312	68 617	69 576	8
		1000 DM	36 248	45 513	44 557	
3230 43 700	- Elektrische Tonverstärkereinrichtungen	St	4 168	11 551	13 479	7
		1000 DM	2 989			
	Empfangsgeräte für den Funksprech- oder Funktelegrafieverkehr					
3230 44 500	- Taschenempfangsgeräte für Personenruf- oder -suchanlagen	St	.	24 404	29 204	3
		1000 DM	.			
3230 44 900	- Andere Empfangsgeräte für den Funksprech- oder Funktelegrafieverkehr	St	.	34 480	36 552	15
		1000 DM	.			
	Teile für Geräte zur Bild- und Tonaufzeichnung oder -wiedergebe, Mikrofone, Lautsprecher, Hörer, Tonfrequenzverstärker und Tonverstärkereinrichtungen					
3230 51 300	- Tonsabnehmer für Rillentonträger	St	.	.	.	2
		1000 DM	.	.	.	
3230 51 500	- Nadeln; Diamanten, Saphire, andere Edelsteine, Schmucksteine, synthetische oder rekonstituierte Steine	St	.	.	.	1
		1000 DM	.	.	.	
	- Zusammengesetzte elektronische Schaltungen (Baugruppen) u.a. Teile für Geräte zur Bild- und Tonaufzeichnung oder -wiedergebe					
3230 51 703	- - Zusammengesetzte elektronische Schaltungen (Baugruppen)	1000 DM	.	.	.	6
3230 51 709	- - Andere Teile	1000 DM	38 631	31 514	30 131	10
3230 51 800	- Teile für Mikrofone, Lautsprecher, elektrische Tonfrequenzverstärker und Tonverstärkereinrichtungen	1000 DM	17 429	16 162	16 270	16
	Teile für Sende- und Empfangsgeräte für den Funksprech-, Funktelegrafieverkehr, Rundfunk oder Fernsehen sowie für Funkmeß-, -navigations- und -fernsteuerungsgeräte					
3230 52 200	- Teleskop- und Stabantennen für Taschen-, Koffer- und Kraftfahrzeugempfangsgeräte	St	1 062 716	1 589 994	1 564 018	8
		1000 DM	30 222	34 392	35 315	
3230 52 350	- Außenantennen für Rundfunk- und Fernsehempfang	St	41 509	36 050	34 648	5
	- - für Empfang über Satellit	1000 DM	5 567	5 390	5 346	
3230 52 390	- - Andere Außenantennen	St	19 355	1 671 169	16 681	5
		1000 DM		20 691		
3230 52 500	- Innenantennen für Rundfunk- und Fernsehempfang (einschl. Geräteeinbautantenzen)	St	.	.	-	-
		1000 DM	.	.	-	
3230 52 700	- Andere Antennen und Teile für Antennen	1000 DM	87 661	88 745	88 838	17
	- Andere Teile für Sende- oder Empfangsgeräte für den Funksprech-, Funktelegrafieverkehr, Rundfunk oder Fernsehen sowie für Funkmeß-, -navigations- und -fernsteuerungsgeräte					
3230 52 803	- - Baugruppen und Teile für Baugruppen, die aus zwei oder mehr miteinander verbundenen Einzelteilen bestehen	1000 DM	126 666	123 483	118 196	45

5 Produktion nach Güterarten - Deutschland

Melde-Nr.	Bezeichnung	Einheit	3. VJ 1995	2. VJ 1996	3. VJ 1996	3. VJ 1996 Anzahl Unternehmen
1	2	3	4	5	6	7
3230 52 805	-- Möbel und Gehäuse	1000 DM	36 302	29 572	30 418	33
3230 52 807	-- Andere Teile für Rundfunk- und Fernsehempfangsgeräte	1000 DM	74 663	83 248	86 136	24
3230 52 809	-- Andere Teile für Sende- und Empfangsgeräte für den Funksprech- oder Funktelegrafieverkehr sowie für Funkmeß-, -navigations- und -fernsteuerungsgeräte	1000 DM	55 475	49 363	61 561	21
3230 91 000	Installation von gewerblichen Ausrüstungen für Rundfunk, Fernsehen sowie Bild- und Tonaufzeichnung oder -wiedergabe	1000 DM	62 532	68 143	65 773	17
3230 92 000	Reparatur und Instandhaltung von gewerblichen Ausrüstungen für Rundfunk, Fernsehen sowie Bild- und Tonaufzeichnung oder -wiedergabe	1000 DM	3 997	3 941	3 783	17
3299 00 000	Veredlung von Erzeugnissen dieser Güterabteilung	1000 DM	6 647	12 648	.	11
	Medizin-, meß-, steuerungs-, regelungstechnische und optische Erzeugnisse; Uhren					
	Röntgenapparate und -geräte, Apparate und Geräte, die Alpha-, Beta- oder Gammastrahlen verwenden (einschl. Schirmbildfotografie- oder Strahlentherapiegeräten), Teile dafür					
3310 11 150	-- Röntgenapparate und -geräte (einschl. Schirmbildfotografie- oder Strahlentherapiegeräten)	St	7 912	8 423	7 477	9
	-- für medizinische, chirurgische, zahnärztliche oder tierärztliche Zwecke, auch Computertomographen	1000 DM	413 137	386 993	365 157	
3310 11 190	-- für andere Zwecke	St	701	662	.	6
	-- Apparate und Geräte, die Alpha-, Beta- oder Gammastrahlen verwenden (einschl. Schirmbildfotografie- oder Strahlentherapiegeräten)	1000 DM	36 922	32 818	34 925	
3310 11 350	-- für medizinische, chirurgische, zahnärztliche oder tierärztliche Zwecke	St	3 549	6 135	6 352	7
		1000 DM	16 730	17 841	17 510	
3310 11 390	-- für andere Zwecke	St	60	26	.	3
		1000 DM	1 054	588	644	
3310 11 500	-- Röntgenröhren	St	9 353	7 718	.	3
	-- Teile und Zubehör für Röntgen- und andere radioaktive Strahlungsapparate und -geräte u.ä.; Untersuchungs- und Behandlungstische, -sessel u.dgl. dafür	1000 DM	85 506	92 513	96 797	
3310 11 750	-- für Röntgen- und andere radioaktive Strahlungsapparate und -geräte u.ä.	1000 DM	56 074	42 696	49 979	19
3310 11 790	-- Andere Teile und Zubehör (z.B. Untersuchungs- und Behandlungstische, -sessel u.dgl. für Röntgenapparate u.ä.)	1000 DM	31 066	28 258	25 481	6
	Elektrodiagnoseapparate und -geräte, Ultraviolett- oder Infrarotbestrahlungsgeräte, für medizinische Zwecke					
3310 12 100	-- Elektrokardiographen	St	.	.	.	9
		1000 DM	41 909	36 349	30 509	
3310 12 300	-- Andere Elektrodiagnoseapparate und -geräte (z.B. Kernspintomographen, Magnetresonanztomographen)	St	.	.	.	21
		1000 DM	173 259	261 823	227 237	
3310 12 500	-- Ultraviolett- oder Infrarotbestrahlungsgeräte	St	126 691	72 761	161 588	12
		1000 DM	19 894	20 826	18 037	
	Andere Instrumente, Apparate und Geräte, für zahnärztliche Zwecke					
3310 13 300	-- Dentalbohrmaschinen, auch mit Sockel und eingebauten anderen zahnärztlichen Ausrüstungen	St	16 645	15 838	14 596	8
		1000 DM	112 355	100 097	109 939	

5 Produktion nach Güterarten - Deutschland

Melde-Nr.	Bezeichnung	Einheit	3. VJ 1995	2. VJ 1996	3. VJ 1996	3. VJ 1996 Anzahl Unternehmen
1	2	3	4	5	6	7
3310 13 505	- Andere zahnärztliche Instrumente, Apparate und Geräte - - Zahnärztliche Zangen, Modellier- und Polierinstrumente u.ä. Dentalinstrumente	1000 St 1000 DM	13 271 81 226	12 204 91 743	11 681 77 110	14
3310 13 509	- - Andere zahnärztliche Instrumente, Apparate und Geräte, a.n.g.	1000 St 1000 DM	16 897 34 273	13 745 32 512	13 762 30 900	23
3310 14 000	Sterilisierapparate für medizinische oder chirurgische Zwecke oder für Laboratorien	St 1000 DM	5 249 14 733	7 474 22 302	3 991 16 290	9
3310 15 110	Spritzen, Nadeln, Katheter, Kanülen u.dgl.; andere augenärztliche u.ä. Instrumente, Apparate und Geräte, für medizinische und chirurgische Zwecke, a.n.g. - Spritzen, Nadeln, Katheter, Kanülen u.dgl. - - Spritzen, auch mit Nadeln	1000 St 1000 DM	428 001 38 756	508 650 44 536	450 714 39 882	12
3310 15 130	- - Hohladeln aus Metall	1000 St 1000 DM	.	.	.	3
3310 15 150	- - Operationsnähadeln	1000 St 1000 DM	.	.	.	1
3310 15 170	- - Katheter, Kanülen u.dgl.	1000 St 1000 DM	123 863 50 683	141 328 50 398	122 843 49 374	20
3310 15 200	- Andere augenärztliche Instrumente, Apparate und Geräte	St 1000 DM	35 717 11 163	34 898 26 556	34 414 19 556	14
3310 15 333	- Blutdruckmeßgeräte, Endoskope - - Blutdruckmeßgeräte - - - Elektronische Blutdruckmeßgeräte	St 1000 DM	- -	- -	- -	-
3310 15 339	- - - Andere Blutdruckmeßgeräte	St 1000 DM	368 783 9 206	392 744 9 610	290 464 8 741	6
3310 15 350	- - Endoskope	St 1000 DM	66 130 85 501	75 712 102 156	76 438 100 224	11
3310 15 530	- Künstliche Nieren; Apparate und Geräte, für Diathermie - - Künstliche Nieren	St 1000 DM	583 258 46 049	667 852 58 479	1 173 832 69 580	7
3310 15 553	- - Apparate und Geräte, für Diathermie - - - Ultraschalltherapiegeräte (ohne Nierensteinertrümmerer)	St 1000 DM	981 2 265	451 1 709	650 2 050	4
3310 15 559	- - - Andere Apparate und Geräte, für Diathermie	St 1000 DM	.	.	.	5
3310 15 630	- Transfusionsgeräte (einschl. Infusionsgeräten); Apparate und Geräte für Anästhesie - - Transfusionsgeräte (einschl. Infusionsgeräten)	1000 St 1000 DM	117 143 84 807	54 404 75 753	57 393 74 970	12
3310 15 650	- - Apparate und Geräte für Anästhesie	1000 St 1000 DM	47 085	52 924	52 299	4
3310 15 730	- Andere Apparate und Geräte, für medizinische und chirurgische Zwecke - - Lithotripsie-Geräte mit Ultraschall	St 1000 DM	102 40 043	43 20 188	56 26 887	3
3310 15 793	- - Andere Apparate und Geräte, für medizinische und chirurgische Zwecke (ohne Lithotripsie-Geräte) - - - elektromedizinisch und -chirurgisch arbeitend	1000 St 1000 DM	18 84 800	18 73 215	20 70 453	25
3310 15 796	- - - Chirurgische Scheren, Zangen, Nadelhalter u.ä. chirurgische Instrumente	1000 St 1000 DM	5 491 69 663	6 357 64 259	6 447 59 980	32
3310 15 799	- - - Andere Apparate und Geräte, für medizinische und chirurgische Zwecke, a.n.g.	1000 St 1000 DM	30 701 288 896	72 484 345 543	63 423 358 820	73

5 Produktion nach Güterarten - Deutschland

Melde-Nr.	Bezeichnung	Einheit	3. VJ 1995	2. VJ 1996	3. VJ 1996	3. VJ 1996 Anzahl Unternehmen
1	2	3	4	5	6	7
	Mechanotherapie- und Massageapparate und -geräte; Apparate und Geräte für die Psychotechnik, Atmungstherapie; Gasmasken u.ä. - Mechanotherapie- und Massageapparate und -geräte; Apparate und Geräte für die Psychotechnik und Atmungstherapie - - Massageapparate und -geräte; andere Apparate und Geräte für Mechanotherapie und Psychotechnik					
3310 16 533	- - Elektrische Vibrations-Massagegeräte	St 1000 DM	22 032 1 713	11 550 1 293	9 830 1 081	6
3310 16 535	- - - Andere Apparate und Geräte für Mechanotherapie und Psychotechnik	St 1000 DM	15 317 6 663	11 484 8 365	12 912 7 254	7
3310 16 550	- - Apparate und Geräte für Ozon-, Sauerstoff- oder Aerosoltherapie, Beatmungsapparate zur Wiederbelebung und andere Apparate und Geräte für Atmungstherapie	St 1000 DM	259 044 57 121	1 244 827 61 844	424 058 63 346	9
3310 16 900	- Andere Atmungsapparate und -geräte und Gasmasken (ohne Schutzmasken, ohne mechanische Teile und ohne auswechselbares Filterelement)	St 1000 DM	.	33 306	32 888	6
	Künstliche Gelenke u.ä. orthopädische Apparate und Vorrichtungen, Waren der Zahnprothetik u.ä. Waren der Prothetik - Künstliche Gelenke und andere Apparate und Vorrichtungen für orthopädische Zwecke oder zum Behandeln von Knochenbrüchen					
3310 17 350	- - Künstliche Gelenke	St 1000 DM	88 274 46 639	99 172 54 114	104 486 55 675	14
3310 17 390	- - - Andere Apparate und Vorrichtungen für orthopädische Zwecke oder zum Behandeln von Knochenbrüchen	1000 DM	115 916	125 311	123 406	99
3310 17 530	- Waren der Zahnprothetik - - Künstliche Zähne aus Kunststoffen	100 St 1000 DM	122 826 24 401	118 793 25 616	112 602 23 973	13
3310 17 550	- - Künstliche Zähne aus anderen Stoffen	100 St 1000 DM	11 018 2 130	12 290 2 765	10 768 2 039	7
3310 17 590	- - - Andere Waren der Zahnprothetik	1000 DM	395 756	471 846	437 531	477
3310 17 900	- Andere Prothesen und andere Waren der Prothetik	1000 DM	70 521	74 714	77 778	67
	Schwerhörigengeräte (einschl. Teilen und Zubehör), Herzschriltmacher; andere Vorrichtungen zum Beheben von Funktionsstörungen oder Gebrechen, Teile dafür - Schwerhörigengeräte (einschl. Teilen und Zubehör)					
3310 18 330	- - Schwerhörigengeräte	St 1000 DM	48 593 16 311	72 984 24 269	73 777 24 570	8
3310 18 390	- - - Teile und Zubehör für Schwerhörigengeräte	1000 DM	1 179	1 651	1 444	4
3310 18 500	- Herzschriltmacher (ohne Teile und Zubehör)	St 1000 DM	.	.	.	3
3310 18 900	- Andere Vorrichtungen zum Beheben von Funktionsschäden oder Gebrechen, Teile dafür	1000 DM	13 236	20 131	16 522	10
	Möbel für die Human-, Zahn- und Tiermedizin oder die Chirurgie; Friseurstühle u.dgl., Teile dafür - Dental-, Friseurstühle u.ä. Stühle und Teile dafür					
3310 20 300	- - -	St 1000 DM	14 637	3 729 13 432	5 548 14 213	10
3310 20 500	- - - Andere Möbel für die Medizin oder Chirurgie und Teile dafür	St 1000 DM	130 113 94 403	119 991 99 847	118 928 93 569	30
3310 91 000	Installation von medizinischen Geräten	1000 DM	.	.	.	7
3310 92 000	Reparatur und Instandhaltung von medizinischen Geräten	1000 DM	166 597	208 711	212 338	84

5 Produktion nach Güterarten - Deutschland

Melde-Nr.	Bezeichnung	Einheit	3. VJ 1995	2. VJ 1996	3. VJ 1996	3. VJ 1996 Anzahl Unternehmen
1	2	3	4	5	6	7
3320 11 300	Kompass u.a. Navigationsinstrumente, -apparate und -geräte - Kompass (einschl. Navigationskompassen)	St 1000 DM	.	857	.	4
3320 11 550	- Navigationsinstrumente, -apparate und -geräte - - für die Luft- oder Raumfahrt (ohne Kompass)	St 1000 DM	3 117	.	.	3
3320 11 593	- - - Andere Navigationsinstrumente, -apparate und -geräte - - - Elektronische Navigationsinstrumente, -apparate und -geräte	St 1000 DM	524 25 431	406 25 926	472 27 560	6
3320 11 599	- - - Feinmechanische Navigationsinstrumente, -apparate und -geräte	St 1000 DM	.	.	.	2
3320 12 150	Instrumente, Apparate u. Geräte für die Geodäsie, Topographie, Photogrammetrie, Hydrographie, Ozeanographie, Hydrologie, Meteorologie oder Geophysik (ohne Kompass) - Entfernungsmesser, Theodolite, Tachymeter, Nivellierinstrumente, Apparate und Geräte für die Photogrammetrie - - Elektronische Entfernungsmesser, Theodolite und Tachymeter, Nivellierinstrumente, Apparate und Geräte für die Photogrammetrie	St 1000 DM	.	.	.	1
3320 12 190	- - Andere Entfernungsmesser, Theodolite und Tachymeter, Nivellierinstrumente, Apparate und Geräte für die Photogrammetrie	St 1000 DM	.	.	.	2
3320 12 350	- Elektronische Instrumente, Apparate u. Geräte für die Meteorologie, Geodäsie, Topographie, Hydrographie, Ozeanographie, Hydrologie oder Geophysik (ohne Kompass) - - für die Meteorologie, Hydrologie oder Geophysik (ohne Kompass)	St 1000 DM	30 334 7 374	3 607	5 007	8
3320 12 390	- - für die Geodäsie, Topographie, Hydrographie, Ozeanographie	St 1000 DM	.	.	.	1
3320 12 530	- - - Andere Instrumente, Apparate und Geräte für Geodäsie, Topographie, Hydrographie, Ozeanographie, Hydrologie, Meteorologie oder Geophysik (ohne Kompass) - - für die Geodäsie, Topographie oder Hydrographie	St 1000 DM	.	.	.	2
3320 12 550	- - für die Meteorologie, Hydrologie oder Geophysik (ohne Kompass)	St 1000 DM	8 733 5 029	8 039 5 795	6 515 5 058	9
3320 12 570	- - für die Ozeanographie	St 1000 DM	-	-	-	-
3320 20 300	Funkmeß- (Radar-), Funknaviga- tions-, Funkfernsteuergeräte - Funkmeßgeräte (Radargeräte)	St 1000 DM	7 106 122 078	5 948 141 873	4 882 138 547	7
3320 20 500	- Funknavigationsgeräte	St 1000 DM	41 395	2 385 27 485	2 147 33 304	7
3320 20 700	- Funkfernsteuergeräte	St 1000 DM	25 980	177 618 25 045	28 697	9
3320 31 500	Waagen mit einer Empfindlichkeit von 50 mg oder feiner, Teile und Zubehör dafür - Waagen	St 1000 DM	.	.	.	3
3320 31 800	- Teile und Zubehör	1000 DM	.	.	.	1

5 Produktion nach Güterarten - Deutschland

Melde-Nr.	Bezeichnung	Einheit	3. VJ 1995	2. VJ 1996	3. VJ 1996	3. VJ 1996 Anzahl Unternehmen
1	2	3	4	5	6	7
3320 32 300	Zeichentische und -maschinen, andere Zeichen-, Anreiß- oder Recheninstrumente und -geräte - Zeichentische und Zeichenmaschinen, auch automatisch	St 1000 DM	9 036 2 816	8 266 2 654	8 226 2 833	6
3320 32 530	- Andere Zeichen-, Anreiß- oder Recheninstrumente und -geräte - - Reißzeuge	St 1000 DM	1 007 005 6 165	1 058 976 6 397	1 154 897 7 628	6
3320 32 550	- - Anreißinstrumente und -geräte	St 1000 DM	.	.	.	1
3320 32 590	- - Andere Zeichen- oder Recheninstrumente und -geräte	St 1000 DM	525 041 6 137	667 532 5 293	564 720 5 486	5
3320 33 100	Längenmeßinstrumente und -geräte, für den Handgebrauch - Mikrometer und Schieblehren	St 1000 DM	32 108 4 934	24 796 4 659	27 174 4 847	6
3320 33 350	- Andere Lehren sowie Eichmaße - - Feste Lehren und Eichmaße	St 1000 DM	536 840 15 895	612 641 17 809	551 463 16 895	17
3320 33 390	- - Andere Lehren und Eichmaße, a.n.g.	St 1000 DM	33 177 2 683	34 974 2 799	22 622 2 433	9
3320 33 550	- Andere Längenmeßinstrumente und -geräte - - Maßstäbe, Maßbänder, Lineale mit Maßeinteilung	St 1000 DM	3 561 310 25 681	3 587 608 22 728	3 521 073 27 105	16
3320 33 590	- - Andere Längenmeßinstrumente und -geräte, a.n.g.	1000 DM	33 018	36 227	35 506	16
3320 41 000	Instrumente, Apparate und Geräte zum Messen oder zum Nachweis von ionisierenden Strahlen	St 1000 DM	22 845 40 644	29 930 43 836	30 234 43 080	11
3320 42 000	Kathodenstrahloszilloskope und Kathodenstrahloszillographen	St 1000 DM	.	11 973 10 947	11 894 11 512	4
3320 43 100	Instrumente, Apparate und Geräte zum Messen oder Prüfen von Spannung, Stromstärke, Widerstand oder Leistung (ohne Registriervorrichtung) - Vielfachmeßgeräte	St 1000 DM	10 542	10 674	9 861	10
3320 43 300	- Andere elektronische Instrumente, Apparate und Geräte zum Messen oder Prüfen von Spannung, Stromstärke, Widerstand oder Leistung	St 1000 DM	29 753	30 088	29 774	37
3320 43 550	- - Voltmeter	St 1000 DM	120 150 2 837	145 152 11 135	170 448 10 720	7
3320 43 590	- - Andere Instrumente, Apparate und Geräte	St 1000 DM	144 294 8 781	113 814 7 894	132 999 9 085	17
3320 44 000	Instrumente, Apparate und Geräte zum Messen oder Prüfen für die Fernmeldetechnik	St 1000 DM	18 195 46 878	15 576 58 981	15 116 41 280	12
3320 45 300	Instrumente, Apparate und Geräte zum Messen oder Prüfen von elektrischen Größen, a.n.g. - Instrumente, Apparate und Geräte zum Messen oder Prüfen von elektrischen Größen, mit Registriervorrichtung	St 1000 DM	31 593 15 822	26 700 19 524	27 360 10 974	16
3320 45 550	- - Andere Instrumente, Apparate und Geräte zum Messen oder Prüfen von elektrischen Größen und Strahlen, a.n.g.	St 1000 DM	34 272 67 775	29 518 87 278	29 984 91 161	30
3320 45 590	- - Andere Instrumente, Apparate und Geräte (ohne elektronische Instrumente u.ä.)	St 1000 DM	173 368 9 178	136 599 7 475	144 814 7 837	10

5 Produktion nach Güterarten - Deutschland

Melde-Nr.	Bezeichnung	Einheit	3. VJ 1995	2. VJ 1996	3. VJ 1996	3. VJ 1996 Anzahl Unternehmen
1	2	3	4	5	6	7
	Dichtemesser u.ä. schwimmende Instrumente, Thermometer, Pyrometer, Barometer, Hygrometer und Psychrometer (auch mit Registriervorrichtung, auch kombiniert)					
	- Unmittelbar ablesbare Flüssigkeitsthermometer, nicht mit anderen Instrumenten kombiniert					
3320 51 150	- - Fieberthermometer	St 1000 DM	.	.	.	2
3320 51 190	- - Andere unmittelbar ablesbare Flüssigkeitsthermometer	St 1000 DM	3 629 754 23 959	4 282 065 23 480	3 269 287 23 937	22
	- Andere Thermometer und Pyrometer, nicht mit anderen Instrumenten kombiniert					
3320 51 350	- - Elektronische Thermometer und Pyrometer	St 1000 DM	2 025 230 37 411	2 740 339 42 438	2 495 464 39 438	36
3320 51 390	- - Andere Thermometer und optische Pyrometer	St 1000 DM	4 085 716 26 763	3 719 145 26 833	3 281 143 25 741	20
3320 51 500	- Barometer, nicht mit anderen Instrumenten kombiniert	St 1000 DM	164 241 5 042	98 596 4 017	120 781 4 295	6
	- Dichtemesser u.ä. schwimmende Instrumente; kombinierte Thermometer, Pyrometer, Barometer; Hygrometer und Psychrometer (auch mit Registriervorrichtung, auch miteinander kombiniert)					
3320 51 750	- - Elektronische Dichtemesser u.ä.	St 1000 DM	.	.	.	5
3320 51 790	- - Andere Dichtemesser u.ä. schwimmende Instrumente; kombinierte Thermometer, Pyrometer, Barometer; Hygrometer und Psychrometer	St 1000 DM	68 978 7 297	52 885 6 207	60 648 6 790	10
	Instrumente, Apparate und Geräte zum Messen oder Überwachen von Durchfluß, Füllhöhe, Druck o.ä. veränderlichen Größen von Flüssigkeiten oder Gasen					
	- Elektronische Instrumente, Apparate und Geräte zum Messen oder Überwachen von Durchfluß oder Füllhöhe von Flüssigkeiten					
3320 52 350	- - Elektronische Durchflußmesser	St 1000 DM	610 234 45 683	41 971	43 457	24
3320 52 390	- - Andere elektronische Geräte zum Messen oder Überwachen von Durchfluß oder Füllhöhe von Flüssigkeiten	St 1000 DM	106 939	780 258	353 139	25
	- Andere Instrumente, Apparate und Geräte zum Messen oder Überwachen von Durchfluß oder Füllhöhe von Flüssigkeiten					
3320 52 550	- - Durchflußmesser	St 1000 DM	72 123 30 630	71 178 30 472	83 143 34 287	13
3320 52 590	- - Andere Geräte zum Messen oder Überwachen von Durchfluß oder Füllhöhe von Flüssigkeiten	St 1000 DM	33 397	992 090 27 292	33 030	15
	- Instrumente, Apparate und Geräte zum Messen oder Überwachen des Drucks					
3320 52 710	- - Elektronische Druckmeß- und Überwachungsinstrumente, -apparate und -geräte	St 1000 DM	1 207 787 100 317	968 288 107 694	968 687 92 864	31
3320 52 730	- - Geräte zum Messen und nichtautomatischen Regulieren des Reifenluftdruckes, als Manometer mit Metallfedermeßwerk arbeitend	St 1000 DM	.	.	.	2
3320 52 750	- - Andere Manometer mit Metallfedermeßwerk	St 1000 DM	7 908 336 88 527	5 998 039 80 890	6 898 239 80 214	16
3320 52 790	- - Andere Druckmeß- und Überwachungsinstrumente, -apparate und -geräte	St 1000 DM	46 480	45 485	47 679	31
	- Andere Meß- und Überwachungsinstrumente, -apparate und -geräte für Flüssigkeiten und Gase					
3320 52 830	- - Elektronische Instrumente	St 1000 DM	660 593 129 371	649 145 136 551	708 792 137 964	32
3320 52 890	- - Andere Instrumente	St 1000 DM	1 020 937 47 629	967 604 33 155	1 095 574 33 716	18

5 Produktion nach Güterarten - Deutschland

Melde-Nr.	Bezeichnung	Einheit	3. VJ 1995	2. VJ 1996	3. VJ 1996	3. VJ 1996 Anzahl Unternehmen
1	2	3	4	5	6	7
	Instrumente und Apparate für physikalische oder chemische Untersuchungen, a.n.g.					
	- Untersuchungsgeräte für Gase oder Rauch					
3320 53 130	- - Elektronische Geräte	St 1000 DM	66 021 29 650	30 012 20 963	11 921 16 552	14
3320 53 190	- - Andere Geräte	St 1000 DM	.	.	.	5
	- Chromatographen, Elektrophoresegeräte					
3320 53 230	- - Chromatographen	St 1000 DM	41 315	51 317	49 604	6
3320 53 290	- - Elektrophoresegeräte	St 1000 DM	.	.	.	1
	- Spektrometer, -photometer und -graphen, die optische Strahlen verwenden					
3320 53 303	- - mit elektronischen Bauelementen ausgerüstet	St 1000 DM	5 844 90 731	6 045 96 162	6 112 96 458	12
3320 53 309	- - Andere Spektrometer, -photometer und -graphen, die optische Strahlen verwenden	St 1000 DM	.	.	.	1
3320 53 400	- Belichtungsmesser	St 1000 DM	.	.	.	2
	- Andere Instrumente, Apparate und Geräte, die optische Strahlen (UV-Strahlen, sichtbares Licht, Infrarotstrahlen) verwenden					
3320 53 503	- - mit elektronischen Bauelementen ausgerüstet	St 1000 DM	16 834 59 752	18 091 88 872	19 174 90 417	23
3320 53 509	- - Andere Instrumente, Apparate und Geräte, die optische Strahlen (UV-Strahlen, sichtbares Licht, Infrarotstrahlen) verwenden	St 1000 DM	1 653 3 376	67 286	55 202	3
	- Andere Instrumente und Apparate für physikalische oder chemische Untersuchungen					
3320 53 810	- - Elektronische pH-Messer, rH-Messer und andere Geräte zum Messen der Leitfähigkeit	St 1000 DM	75 328 32 267	84 733 36 812	83 770 36 376	15
3320 53 830	- - Andere elektronische Instrumente, Apparate und Geräte für physikalische oder chemische Untersuchungen	St 1000 DM	16 318 69 670	16 558 62 052	17 442 62 324	24
3320 53 850	- - Viskosimeter, Porosimeter und Dilatometer	St 1000 DM	.	.	.	6
3320 53 890	- - Andere Instrumente, Apparate und Geräte für physikalische oder chemische Untersuchungen, a.n.g.	St 1000 DM	10 406 18 548	10 919 14 437	13 439 18 259	19
3320 61 000	Nichtoptische Mikroskope sowie Diffraktographen	St 1000 DM	.	.	.	2
	Maschinen, Apparate und Geräte zum Prüfen der mechanischen Eigenschaften von Materialien					
3320 62 100	- Elektronische Materialprüfmaschinen, -apparate und -geräte, für Metalle	St 1000 DM	489 7 634	3 357 7 584	3 345 8 125	10
	- Andere Materialprüfmaschinen, -apparate und -geräte, für Metalle					
3320 62 330	- - Universal- und Zugfestigkeitsprüfmaschinen, -apparate und -geräte	St 1000 DM	244 19 171	277 22 934	230 20 915	7
3320 62 350	- - Härteprüfmaschinen, -apparate und -geräte	St 1000 DM	137 3 358	145 3 516	98 2 616	5
3320 62 390	- - Andere Materialprüfmaschinen, -apparate und -geräte, für Metalle, a.n.g.	St 1000 DM	267 14 181	179 13 152	221 17 831	9
	- Andere Materialprüfmaschinen, -apparate und -geräte (ohne solche für Metalle)					
3320 62 550	- - Elektronische Materialprüfmaschinen, -apparate und -geräte	St 1000 DM	1 370 14 599	3 625 80 544	4 083 62 167	11
	- - Andere Materialprüfmaschinen, -apparate und -geräte					
3320 62 593	- - für Textilien, Papier, Pappe	St 1000 DM	144 6 333	139 4 587	129 4 577	5

5 Produktion nach Güterarten - Deutschland

Melde-Nr.	Bezeichnung	Einheit	3. VJ 1995	2. VJ 1996	3. VJ 1996	3. VJ 1996 Anzahl Unternehmen
1	2	3	4	5	6	7
3320 62 599	- - - für andere nichtmetallische Stoffe (z.B. Baustoffe)	St 1000 DM	2 458 23 028	2 036 17 062	2 145 16 924	19
3320 63 300	Ges-, Flüssigkeits- und Elektrizitätszähler (einschl. Eichzählern dafür) - Gaszähler	St 1000 DM	473 066 57 758	475 288 56 517	365 770 48 419	11
3320 63 500	- Flüssigkeitszähler	St 1000 DM	1 735 368 98 082	1 789 489 100 269	1 815 826 101 047	18
3320 63 703	- Elektrizitätszähler - - Einphasen-Mechelstromzähler	St 1000 DM	70 658 5 229	56 124 4 127	41 819 3 038	4
3320 63 705	- - Drehstromzähler	St 1000 DM	323 658 57 695	337 499 57 295	322 217 52 528	8
3320 63 709	- - Andere Elektrizitätszähler	St 1000 DM	52 019 24 623	47 731 20 405	52 635 24 851	5
3320 64 303	Andere Zähler; Geschwindigkeitsmesser; Stroboskope - Touren-, Produktionszähler, Taxameter, Kilometerzähler, Schrittzähler und andere Zähler - - mit elektrischen Verfahren arbeitend	St 1000 DM	777 699 44 955	642 699 47 682	584 553 44 878	20
3320 64 309	- - Andere Touren-, Produktionszähler, Taxameter, Kilometerzähler, Schrittzähler und andere Zähler	St 1000 DM	366 497 14 102	615 373 13 664	511 225 13 293	11
3320 64 533	- - - mit elektrischen Verfahren arbeitend	St 1000 DM	21 023 3 387	19 939 4 214	13 818 3 989	3
3320 64 539	- - - Andere Geschwindigkeitsmesser für Landfahrzeuge	St 1000 DM	.	.	.	1
3320 64 553	- - - mit elektrischen Verfahren arbeitend	St 1000 DM	3 340 765 166 149	2 847 349 159 788	2 527 411 121 849	9
3320 64 559	- - - Andere Tachometer u.a. Geschwindigkeitsmesser	St 1000 DM	250 209 19 802	211 880 17 157	213 882 16 207	7
3320 64 700	- Stroboskope	St 1000 DM	.	.	.	3
3320 65 150	Instrumente, Apparate, Geräte und Maschinen zum Messen oder Prüfen, a.n.g. - Auswuchtmaschinen - - für Kraftfahrzeuge	kg 1000 DM	.	.	.	4
3320 65 190	- - Andere Auswuchtmaschinen	kg 1000 DM	.	.	.	2
3320 65 230	- Prüfstände - - für Kraftfahrzeuge	kg 1000 DM	1 953 959 64 757	1 643 134 49 914	2 053 245 70 687	10
3320 65 290	- - Andere Prüfstände	kg 1000 DM	466 414 24 422	281 567 18 276	225 874 12 829	10
3320 65 300	- Profilprojektoren	St 1000 DM	.	.	.	1
3320 65 430	- - Andere optische Instrumente, Apparate und Geräte zum Messen oder Prüfen, a.n.g. - - für Kraftfahrzeuge	St 1000 DM	3 047 1 687	2 805 1 440	1 155	3
3320 65 490	- - Andere optische Instrumente, Apparate und Geräte zum Messen oder Prüfen, a.n.g. (ohne solche für Kraftfahrzeuge)	St 1000 DM	910 5 641	1 257 7 885	7 202	10
3320 65 530	- - Elektronische Instrumente, Apparate und Geräte zum Messen oder Prüfen geometrischer Größen - - zum Messen oder Prüfen für 3 D	St 1000 DM	12 666 40 778	18 057 44 353	14 740 38 378	15
3320 65 690	- - Andere elektronische Instrumente, Apparate und Geräte zum Messen oder Prüfen geometrischer Größen	St 1000 DM	190 426 140 908	194 090 148 809	188 342 145 510	38

5 Produktion nach Güterarten - Deutschland

Melde-Nr.	Bezeichnung	Einheit	3. VJ 1995	2. VJ 1996	3. VJ 1996	3. VJ 1996 Anzahl Unternehmen
1	2	3	4	5	6	7
3320 65 730	- Andere elektronische Instrumente, Apparate und Geräte zum Messen oder Prüfen, a.n.g. - Materialprüfmaschinen mittels Ultraschall, Wirbelstrom u.ä.	St 1000 DM	255	235	214	4
3320 65 790	- Andere elektronische Instrumente, Apparate und Geräte zum Messen oder Prüfen, a.n.g. (ohne Materialprüfmaschinen)	St 1000 DM	248 084 192 931	245 503 210 438	572 113 216 929	68
3320 65 830	- Andere Meß- und Prüfgeräte, a.n.g. - für geometrische Größen	St 1000 DM	483 633 70 974	497 460 88 543	444 720 86 589	48
3320 65 890	- für andere Größen	St 1000 DM	181 446 60 258	155 721 70 863	182 191 60 483	27
3320 70 150	Instrumente, Apparate und Geräte zum Regeln - Thermostate - Elektronische Thermostate	1000 St 1000 DM	966 100 732	1 401 102 470	1 366 116 869	29
3320 70 190	- Andere Thermostate	1000 St 1000 DM	32 583 71 344	31 463 70 894	32 799 70 988	22
3320 70 300	- Druckregler	1000 St 1000 DM	617 59 892	527 51 216	464 48 636	15
3320 70 500	- Hydraulische oder pneumatische Regler	1000 St 1000 DM	45 5 027	42 3 388	21 2 956	6
3320 70 900	- Andere Instrumente, Apparate und Geräte zum Regeln	1000 St 1000 DM	7 192 644 246	6 808 597 355	7 657 667 866	211
3320 81 100	Teile und Zubehör für Meß-, Kontroll-, Navigations- u.ä. Instrumente und Vorrichtungen - für Kompass u.ä. Navigationsinstrumente, -apparate und -geräte	1000 DM	4 006	2 406	7 878	6
3320 81 200	- für Instrumente, Apparate und Geräte für die Geodäsie, Topographie, Hydrographie, Ozeanographie u.ä. (ohne Kompass)	1000 DM	5 215	8 463	8 158	9
3320 81 300	- für Zeichen-, Anreiß- oder Recheninstrumente und -geräte; für Längenmeßinstrumente für den Handgebrauch	1000 DM	151	289	.	3
3320 81 410	- für Instrumente zum Messen oder Prüfen anderer physikalischer und chemischer Größen - für Maschinen, Apparate und Geräte zum Prüfen von mechanischen Eigenschaften von Stoffen	1000 DM	2 393	4 412	4 038	10
3320 81 430	- für Dichtemesser u.ä. schwimmende Instrumente, Thermometer, Pyrometer, Barometer, Hygrometer und Psychrometer	1000 DM	10 450	9 498	9 165	12
3320 81 450	- für Instrumente, Apparate und Geräte zum Messen von Durchfluß, Füllhöhe, Druck oder anderen veränderlichen Größen von Flüssigkeiten oder Gasen	1000 DM	72 936	83 977	82 430	35
3320 81 470	- Mikrotome und Teile für Instrumente, Apparate und Geräte für physikalische oder chemische Untersuchungen	1000 DM	26 154	32 239	32 168	9
3320 81 500	- für Instrumente, Apparate und Geräte zum Messen oder Prüfen elektrischer Größen und zum Messen und Nachweis von ionisierenden Strahlen	1000 DM	42 198	42 947	49 727	26
3320 81 703	- für Meß- und Prüfgeräte, -apparate und -geräte, a.n.g. - für Auswuchtmaschinen	1000 DM	.	.	.	2
3320 81 705	- für Prüfstände	1000 DM	4 903	7 840	8 773	13
3320 81 707	- für Materialprüfmaschinen mittels Ultraschall, Wirbelstrom u.ä., a.n.g.	1000 DM	11 499	11 705	15 021	13

5 Produktion nach Güterarten - Deutschland

Melde-Nr.	Bezeichnung	Einheit	3. VJ 1995	2. VJ 1996	3. VJ 1996	3. VJ 1996 Anzahl Unternehmen
1	2	3	4	5	6	7
3320 81 709	- - für andere Instrumente, Apparate und Geräte zum Messen oder Prüfen, a.n.g.	1000 DM	66 707	62 740	75 708	62
3320 81 900	- für Maschinen, Apparate, Geräte, Instrumente u.s. Waren, a.n.g.	1000 DM	36 245	37 955	34 604	24
3320 82 000	Teile und Zubehör für nichtoptische Mikroskope sowie Diffraktographen	1000 DM	.	2 629	2 771	4
	Teile und Zubehör für Elektrizitäts-, Gas- und Flüssigkeitszähler, Geschwindigkeitsmesser u.s. Zähler, Stroboskope					
	- für Elektrizitäts-, Gas- und Flüssigkeitszähler					
3320 83 330	- - für Elektrizitätszähler	1000 DM	13 894	13 234	13 147	7
3320 83 360	- - für Gas- und Flüssigkeitszähler	1000 DM	32 952	33 094	33 146	19
3320 83 500	- für Geschwindigkeitsmesser, andere Zähler und Stroboskope	1000 DM	13 924	19 433	12 806	7
3320 84 000	Teile und Zubehör für Instrumente, Apparate und Geräte zum Regeln	1000 DM	95 541	81 887	83 300	54
	Installation von Meß-, Kontroll-, Navigations- u.ä. Instrumenten und Vorrichtungen					
3320 91 003	- von elektrischen Instrumenten und Vorrichtungen	1000 DM	56 865	56 592	58 863	42
3320 91 005	- von feinmechanisch-optischen Instrumenten und Vorrichtungen	1000 DM	38 870	46 636	54 954	27
3320 91 007	- von mechanischen Prüfmaschinen	1000 DM	17 021	14 806	17 584	15
	Reparatur und Instandhaltung von Meß-, Kontroll-, Navigations- u.ä. Instrumenten und Vorrichtungen					
3320 92 003	- von elektrischen Instrumenten und Vorrichtungen	1000 DM	101 892	117 348	120 611	95
3320 92 005	- von feinmechanisch-optischen Instrumenten und Vorrichtungen	1000 DM	39 858	38 353	37 065	72
3330 10 000	Planung und Installation von industriellen Prozeßsteuerungsanlagen	1000 DM	374 308	316 111	429 179	83
3340 11 300	Kontaktklinsen, Brillengläser - Kontaktklinsen	St 1000 DM	777 441 24 413	549 830 20 388	796 185 20 404	3
	- Brillengläser aus Glas oder anderen Stoffen					
3340 11 530	- - ohne Korrektionswirkung	St 1000 DM	23 170 136	9 436 103	20 654 148	5
3340 11 550	- - Einstärkengläser (unifokal), mit Korrektionswirkung, beide Flächen fertig bearbeitet	St 1000 DM	3 550 980 59 744	3 728 038 67 547	3 492 892 63 239	16
3340 11 590	- - Mehrstärkengläser, mit Korrektionswirkung, beide Flächen fertig bearbeitet	St 1000 DM	2 512 270 160 062	2 545 175 165 237	2 493 081 168 754	17
3340 11 700	- Andere Brillengläser aus Glas oder anderen Stoffen, mit Korrektionswirkung	St 1000 DM	2 539 658 49 330	2 091 500 52 162	1 765 965 44 140	5
	Brillen (Korrektions-, Schutz- u.s. Brillen) u.ä. Waren					
3340 12 500	- Sonnenbrillen	St 1000 DM	.	.	.	1
3340 12 900	- Andere Brillen u.ä. Waren	kg 1000 DM	104 726 51 503	127 647 51 425	111 048 55 553	10
	Fassungen für Brillen oder für ähnliche Erzeugnisse					
3340 13 500	- aus Kunststoffen	St 1000 DM	239 730 6 485	181 374 5 124	169 148 4 582	8
3340 13 900	- aus anderen Stoffen	St 1000 DM	326 695 17 550	303 245 19 487	290 623 18 427	9
3340 14 000	Teile für Brillenfassungen oder für ähnliche Erzeugnisse	1000 DM	27 565	26 323	19 795	6
	Optische Fasern sowie Bündel und Kabel daraus; polarisierende Stoffe in Form von Folien oder Platten; Linsen, Filter u.dgl.					
	- Optische Fasern sowie Bündel und Kabel daraus (ganze Bündel von Lichtleitfasern in einer Umhüllung)					
3340 21 150	- - Kabel aus optischen Fasern zur Bildübertragung	kg 1000 DM	.	.	.	2

5 Produktion nach Güterarten - Deutschland

Melde-Nr.	Bezeichnung	Einheit	3. VJ 1995	2. VJ 1996	3. VJ 1996	3. VJ 1996 Anzahl Unternehmen
1	2	3	4	5	6	7
3340 21 190	- - Andere optische Fasern sowie Bündel und Kabel daraus	kg 1000 DM	3 987	31 933 6 443	25 121 5 496	5
3340 21 300	- Polarisierende Stoffe in Form von Folien oder Platten	kg 1000 DM	.	-	-	-
3340 21 530	- - nicht gefaßt	kg 1000 DM	1 554 834 37 691	348 033 42 379	274 212 41 053	28
3340 21 550	- - gefaßt	St 1000 DM	30 321 14 352	17 737 27 284	16 582 25 646	7
3340 21 700	- Objektive aus Stoffen aller Art, gefaßt, für Instrumente, Apparate und Geräte (ohne solche für Foto- und Kinotechnik)	St 1000 DM	38 308	23 942 57 637	28 640	12
3340 21 900	- Filter aus Stoffen aller Art, gefaßt (ohne solche aus optisch nicht bearbeitetem Glas)	St 1000 DM	2 718	2 518	2 475	7
3340 22 300	Ferngläser, Fernrohre, optische Teleskope u.a. astronomische Instrumente und Montierungen dafür; optische Mikroskope - Ferngläser	St 1000 DM	43 036 26 574	34 070 18 791	29 738 13 617	3
3340 22 500	- Fernrohre, optische Teleskope u.a. astronomische Instrumente und Montierungen dafür	St 1000 DM	.	.	.	2
3340 22 730	- - Stereomikroskope	St 1000 DM	2 196 30 212	2 158 23 797	1 885 18 784	4
3340 22 750	- - Andere Mikroskope für Mikrofotografie, -kinematografie und -projektion	St 1000 DM	.	.	.	1
3340 22 790	- - Andere optische Mikroskope	St 1000 DM	14 878 15 877	13 621 17 195	9 780 23 161	8
3340 23 100	Flüssigkeitskristallanzeigen; Laser (ohne Laserdioden); andere optische Instrumente, Apparate und Geräte - Zielfernrohre für Waffen; Periskope; Fernrohre für Maschinen, Apparate, Geräte oder Instrumente	St 1000 DM	12 404	.	.	5
3340 23 300	- Laser (ohne Laserdioden)	St 1000 DM	510 54 994	558 72 395	481 58 883	6
3340 23 550	- - Andere optische Instrumente, Apparate, Geräte	St 1000 DM	35 858	.	.	2
3340 23 590	- - Flüssigkristallanzeigen	St 1000 DM	.	.	.	9
3340 23 590	- - Andere optische Instrumente, Apparate, Geräte (z.B. Lupen, Stereoskope)	St 1000 DM	17 304	12 779	18 993	9
3340 24 100	Teile und Zubehör für Ferngläser, astronomische Instrumente u.a. optische Instrumente, Apparate und Geräte - für Ferngläser, Fernrohre, optische Teleskope u.a. astronomische Instrumente und Montierungen dafür	St 1000 DM	4 151	2 041	3 575	3
3340 24 300	- für optische Mikroskope	St 1000 DM	.	.	.	4
3340 24 500	- für Flüssigkeitskristallanzeigen, Laser u.a. optische Instrumente und Geräte	St 1000 DM	14 733	13 829	33 492	6
3340 31 000	Objektive aus Stoffen aller Art für Fotoapparate, Filmkameras, Projektoren oder fotografische und kinematografische Vergrößerungs- oder Verkleinerungsapparate	St 1000 DM	74 966 37 878	101 394 40 119	101 585 29 660	8
3340 32 350	Fotoapparate für technische Zwecke - Fotoapparate zum Herstellen von Klischees und Druckformzylindern - Reproduktionsgeräte zur Herstellung von Vorlagen (auf fotografischem Weg) für die Druckformherstellung (z.B. Scanner und Kameras)	St 1000 DM	.	.	.	6

5 Produktion nach Güterarten - Deutschland

Melde-Nr.	Bezeichnung	Einheit	3. VJ 1995	2. VJ 1996	3. VJ 1996	3. VJ 1996 Anzahl Unternehmen
1	2	3	4	5	6	7
3340 32 390	- - Andere Geräte zum Herstellen von Klischees und Druckformzylindern	St 1000 DM	.	.	.	2
3340 32 500	- Fotoapparate zur Aufnahme von Dokumenten auf Mikrofilm, Mikrofiche oder anderen Mikroträgern	St 1000 DM	3 440	1 798 2 696	1 574	4
3340 32 700	- Spezialfotoapparate für Unterwasser- und Luftbildaufnahmen, für die medizinische Untersuchung innerer Organe oder für gerichtsmedizinische oder kriminalistische Laboratorien	St 1000 DM	11 965	9 561	10 775	5
3340 33 100	Sofortbildkameras und andere Fotoapparate - Sofortbildkameras	St 1000 DM	.	.	.	1
3340 33 350	- Spiegelreflexkameras, für Filme in Rollen mit einer Breite von 35 mm oder weniger, andere Fotoapparate, für Filme in Rollen mit einer Breite von weniger als 35 mm	St 1000 DM	.	.	.	1
3340 33 390	- - Andere Fotoapparate, für Filme in Rollen mit einer Breite von weniger als 35 mm	St 1000 DM	-	-	-	-
3340 33 500	- Andere Fotoapparate, für Filme in Rollen mit einer Breite von 35 mm	St 1000 DM	.	.	.	2
3340 33 900	- Andere Fotoapparate	St 1000 DM	728 2 280	877 2 907	1 051 4 048	4
3340 34 300	Filmkameras - für Filme mit einer Breite von weniger als 16 mm oder für Doppellicht-Filme	St 1000 DM	-	-	-	-
3340 34 500	- für Filme mit einer Breite von 16 mm oder mehr	St 1000 DM	.	.	.	2
3340 35 330	Filmvorführapparate, Diaprojektoren, andere Stehbildwerfer - Filmvorführapparate - für Filme mit einer Breite von weniger als 16 mm	St 1000 DM	.	.	.	1
3340 35 350	- - für Filme mit einer Breite von 16 mm oder mehr	St 1000 DM	.	.	.	2
3340 35 500	- Diaprojektoren	St 1000 DM	53 151 19 971	61 681 20 782	46 034 14 352	6
3340 35 900	- Andere Stehbildwerfer	St 1000 DM	30 429 28 924	43 423 29 949	37 981 26 363	8
3340 36 150	Blitzlichtgeräte, fotografische Vergrößerungs- und Verkleinerungsapparate, Apparate und Ausrüstungen für fotografische oder kinematografische Laboratorien; Negativbetrachter; Lichtbildwände - Blitzlichtgeräte - - mit Entladungslampen (Elektronenblitzgeräte)	St 1000 DM	43 206 15 544	43 755 15 204	47 190 14 317	6
3340 36 190	- - Andere Blitzlichtgeräte und -vorrichtungen für fotografische Zwecke	St 1000 DM	-	-	-	-
3340 36 300	- Fotografische Vergrößerungs- oder Verkleinerungsapparate	St 1000 DM	.	.	.	1
3340 36 500	- Filmentwicklungsmaschinen und -ausrüstungen für Laboratorien	St 1000 DM	11 143 46 479	9 801 55 471	9 027 39 342	11
3340 36 750	- - Druckform- und Filmentwicklungsmaschinen für Druckereien	St 1000 DM	.	.	.	1
3340 36 790	- - Andere Apparate und Ausrüstungen für fotografische oder kinematografische Laboratorien; Negativbetrachter	St 1000 DM	.	.	.	10

5 Produktion nach Güterarten - Deutschland

Melde-Nr.	Bezeichnung	Einheit	3. VJ 1995	2. VJ 1996	3. VJ 1996	3. VJ 1996 Anzahl Unternehmen
1	2	3	4	5	6	7
3340 36 900	- Lichtbildwände	St 1000 DM	.	21 936 4 387	18 105 .	3
3340 37 000	Lesegeräte für Mikrofilme, Mikrofiche oder andere Mikroträger	St 1000 DM	3 130 2 645	2 465 2 237	1 712 1 376	4
	Teile und Zubehör für fotografische Geräte					
3340 38 130	- für Fotoapparate und Blitzlichtgeräte	1000 DM	8 826	12 090	10 745	7
3340 38 150	- - für Fotoapparate					
	- - für Blitzlichtgeräte und -vorrichtungen für fotografische Zwecke	1000 DM	.	.	.	2
	- für Filmkameras und Filmvorführapparate					
3340 38 330	- - für Filmkameras (auch Stativ)	1000 DM	12 223	13 987	12 087	6
3340 38 350	- - für Filmvorführapparate	1000 DM	2 872	2 762	3 658	3
3340 38 500	- für Stehbildwerfer und fotografische Vergrößerungs- oder Verkleinerungsapparate	1000 DM	1 847	1 796	2 039	3
3340 38 700	- für Apparate und Ausrüstungen für fotografische oder kinematografische Laboratorien; Negativbetrachter; Lichtbildwände	1000 DM	7 905	7 234	7 260	15
3340 90 000	Reparatur und Instandhaltung von fotografischen, kinematografischen und optischen Instrumenten für gewerbliche Zwecke	1000 DM	36 686	27 727	31 001	19
	Armbanduhren, Taschen- u.ä. Uhren, mit Gehäuse aus Edelmetall oder Edelmetallplattierungen, auch mit Stoppeinrichtung					
	- Armbanduhren, mit Batterie oder Akkumulator betrieben					
3350 11 133	- - mit mechanischer Anzeige	St 1000 DM	.	.	.	6
3350 11 135	- - - mit Gehäuse aus Edelmetallplattierungen	St 1000 DM	.	.	.	1
	- - mit opto-elektronischer Anzeige					
3350 11 153	- - - mit Gehäuse aus Edelmetall	St 1000 DM	-	-	-	-
3350 11 155	- - - mit Gehäuse aus Edelmetallplattierungen	St 1000 DM	-	-	-	-
	- - mit anderer Anzeige					
3350 11 173	- - - mit Gehäuse aus Edelmetall	St 1000 DM	-	-	-	-
3350 11 175	- - - mit Gehäuse aus Edelmetallplattierungen	St 1000 DM	-	-	-	-
	- Andere Armband-, Taschen- u.ä. Uhren mit automatischem oder anderem Aufzug					
3350 11 303	- - mit Gehäuse aus Edelmetall	St 1000 DM	6 270	3 434 8 313	5 973 9 501	4
3350 11 305	- - mit Gehäuse aus Edelmetallplattierungen	St 1000 DM	-	-	-	-
	- Taschen- u.ä. Uhren, mit Batterie oder Akkumulator betrieben					
3350 11 530	- - mit mechanischer Anzeige	St 1000 DM	-	-	-	-
3350 11 550	- - mit opto-elektronischer Anzeige	St 1000 DM	-	-	-	-
3350 11 570	- - mit anderer Anzeige	St 1000 DM	-	-	-	-
	Andere Armbanduhren, Taschen- u.ä. Uhren, auch mit Stoppeinrichtung (ohne Uhren mit Gehäuse aus Edelmetall oder Edelmetallplattierungen)					
	- Armbanduhren, mit Batterie oder Akkumulator betrieben					
3350 12 130	- - mit mechanischer Anzeige	St 1000 DM	416 851 27 757	212 667 12 584	187 450 11 952	11
3350 12 150	- - mit opto-elektronischer Anzeige	St 1000 DM	48 176 1 254	.	.	3
3350 12 170	- - mit anderer Anzeige	St 1000 DM	118 715 10 306	110 565 9 598	9 042	3
3350 12 300	- Andere Armband-, Taschen- u.ä. Uhren mit automatischem oder anderem Aufzug	St 1000 DM	64 441 3 691	39 344 3 278	40 303 3 996	6

5 Produktion nach Güterarten - Deutschland

Melde-Nr.	Bezeichnung	Einheit	3. VJ 1995	2. VJ 1996	3. VJ 1996	3. VJ 1996 Anzahl Unternehmen
1	2	3	4	5	6	7
3350 12 530	- Taschen- u.ä. Uhren, mit Batterie oder Akkumulator betrieben - - mit mechanischer Anzeige	St 1000 DM	1
3350 12 550	- - mit opto-elektronischer Anzeige	St 1000 DM	. .	- .	- .	-
3350 12 570	- - mit anderer Anzeige	St 1000 DM	. .	- .	- .	-
3350 13 000	Armaturenblett- u.ä. Uhren für Fahrzeuge	St 1000 DM	. .	680 127 11 066	604 808 9 291	6
3350 14 130	Uhren mit Kleinuhr-Werk; Wecker und Wanduhren, andere Uhren und Uhrenanlagen - Uhren mit Kleinuhr-Werk, e.n.g. - - mit Batterie oder Akkumulator betrieben	St 1000 DM	1
3350 14 190	- - Andere Uhren mit Kleinuhr-Werk	St 1000 DM	- .	- .	- .	-
3350 14 330	- Wecker - - mit Batterie oder Akkumulator betrieben oder für Netzanschluß	St 1000 DM	2 210 961 28 688	1 631 224 20 081	1 621 436 22 707	8
3350 14 390	- - Andere Wecker	St 1000 DM	- .	- .	- .	-
3350 14 430	- Wanduhren mit Batterie oder Akkumulator betrieben oder für Netzanschluß; Kuckucksuhren - - Wanduhren mit Batterie oder Akkumulator betrieben oder für Netzanschluß	St 1000 DM	359 580 10 563	176 166 5 948	223 251 6 584	11
3350 14 450	- - Kuckucksuhren	St 1000 DM	58 466 5 324	47 135 4 996	60 868 6 472	5
3350 14 530	- - Andere Wanduhren (ohne solche mit Batterie oder Akkumulator betrieben oder für Netzanschluß) - - mit einem Durchmesser des Zifferblattes von mehr als 10 cm	St 1000 DM	22 777 2 331	14 019 2 382	14 268 2 363	3
3350 14 550	- - mit einem Durchmesser des Zifferblattes von 10 cm oder weniger	St 1000 DM	. .	- .	- .	-
3350 14 630	- Uhrenanlagen - - Hauptuhren	St 1000 DM	2 242 2 366	1 490 1 560	2 043 2 699	5
3350 14 650	- - Nebenuhren	St 1000 DM	11 017 2 828	10 996 2 381	12 659 2 590	5
3350 14 730	- - Andere Uhren - - mit Batterie oder Akkumulator betrieben oder für Netzanschluß	St 1000 DM	438 495 16 606	398 819 15 483	362 384 12 790	10
3350 14 750	- - Tisch- oder Kaminuhren (ohne solche mit Batterie oder Akkumulator betrieben oder für Netzanschluß)	St 1000 DM	5 800 936	18 913 1 921	12 523 1 442	5
3350 14 790	- - Andere Uhren, e.n.g.	St 1000 DM	4 278 3 702	4 202 3 116	3 450 3 215	5
3350 15 103	Zeitkontrollapparate, Zeitmesser, Zeitschalter und andere Zeitauslöser mit Uhrwerk oder Synchronmotor - Arbeitszeitregistrieruhren; Zeit- und Datumstempeluhren - - Arbeitszeitregistrieruhren	St 1000 DM	3 583 3 601	2 753 2 975	3 179 3 060	4
3350 15 105	- - Zeit- und Datumstempeluhren	St 1000 DM	2
3350 15 300	- Parkuhren und andere Zeitkontrollapparate und Zeitmesser (ohne Kurzzeitmesser)	St 1000 DM	567 4 329	541 4 223	534 3 964	4
3350 15 500	- Kurzzeitmesser (Minutenzähler, Sekundenzähler)	St 1000 DM	1 193	572	54 609 573	4
3350 15 750	- Zeitschalter und andere Zeitauslöser - - Elektrische oder elektronische Schaltuhren für Tarifschaltung (Tarifschaltuhren)	St 1000 DM	3
3350 15 790	- - Andere Zeitschalter und andere Zeitauslöser	St 1000 DM	14

5 Produktion nach Güterarten - Deutschland

Melde-Nr.	Bezeichnung	Einheit	3. VJ 1995	2. VJ 1996	3. VJ 1996	3. VJ 1996 Anzahl Unternehmen
1	2	3	4	5	6	7
3350 21 330	Kleinuhr-Werke, vollständig und zusammengesetzt - mit Batterie oder Akkumulator betrieben - - nur mit mechanischer Anzeige oder mit Vorrichtung zur Aufnahme einer mechanischen Anzeige darunter zum Absatz bestimmt	St St 1000 DM	* - -	- - -	- - -	- - -
3350 21 350	- - mit opto-elektronischer Anzeige darunter zum Absatz bestimmt	St St 1000 DM	* - -	- - -	- - -	- - -
3350 21 370	- - mit anderer Anzeige darunter zum Absatz bestimmt	St St 1000 DM	* - -	- - -	- - -	- - -
3350 21 500	- Andere Kleinuhr-Werke darunter zum Absatz bestimmt	St St 1000 DM	* - -	- - -	- - -	- - -
3350 22 350	Andere Uhrwerke (ohne Kleinuhr-Werke), vollständig und zusammengesetzt - mit Batterie oder Akkumulator betrieben oder für Netzanschluß - - für Wecker darunter zum Absatz bestimmt	St St 1000 DM	* 1 833 009 1 833 009 7 578	1 093 021 1 093 021 4 859	944 613 944 613 3 423	4 4 4
3350 22 390	- - für andere Uhren darunter zum Absatz bestimmt	St St 1000 DM	* 2 229 447 8 631	3 154 326 11 121	2 932 962 10 049	8 8
3350 22 900	- Andere Uhrwerke darunter zum Absatz bestimmt	St St 1000 DM	* 487 507 8 270	470 469 9 693	545 391 8 896	5 4
3350 23 300	Nicht oder nur teilweise zusammengesetzte, vollständige Kleinuhr-Werke (Schablonen) und unvollständige, zusammengesetzte Kleinuhr-Werke - Nicht oder nur teilweise zusammengesetzte, vollständige Kleinuhr-Werke (Schablonen), mit einer Unruh mit Spiralfeder darunter zum Absatz bestimmt	St St 1000 DM	*	1 1 1
3350 23 500	- Andere nicht oder nur teilweise zusammengesetzte, vollständige Kleinuhr-Werke (Schablonen) darunter zum Absatz bestimmt	St St 1000 DM	*	1 1 1
3350 23 700	- Unvollständige, zusammengesetzte Kleinuhr-Werke darunter zum Absatz bestimmt	kg kg 1000 DM	* - - -	- - -	- - -	- - -
3350 24 000	Uhrrohwerke für Kleinuhren darunter zum Absatz bestimmt	St St 1000 DM	* - - -	- - -	- - -	- - -
3350 25 000	Andere nicht oder nur teilweise zusammengesetzte, vollständige Uhrwerke und unvollständige, zusammengesetzte Uhrwerke darunter zum Absatz bestimmt	kg kg 1000 DM	* . . .	44 007 44 007 4 526	. . .	5 5 5
3350 26 133	Gehäuse für Uhren und andere Uhrmacherwaren, Teile dafür - Gehäuse für Armband-, Taschen- u.ä. Uhren - - aus Edelmetall oder Edelmetallplattierungen - - - aus Edelmetall	St 1000 DM	. .	28 516 1 054	13 715 676	4
3350 26 135	- - - aus Edelmetallplattierungen	St 1000 DM	1
3350 26 150	- - aus unedlen Metallen, auch vergoldet oder versilbert	St 1000 DM	. .	48 826 1 356	57 211 1 545	3
3350 26 190	- - Andere Gehäuse für Armband-, Taschen- u.ä. Uhren	St 1000 DM	. -	- -	- -	-
3350 26 300	- Teile von Gehäusen für Armband-, Taschen- u.ä. Uhren	St 1000 DM	. -	- -	- -	-
3350 26 530	- Gehäuse für andere Uhrmacherwaren, Teile dafür - - aus Metall	St 1000 DM	2
3350 26 550	- - Andere Gehäuse	St 1000 DM	153 637 3 616	158 889 4 329	137 836 3 630	4

StBA, FS4, R 3.1, 3.VJ 1996

5 Produktion nach Güterarten - Deutschland

Melde-Nr.	Bezeichnung	Einheit	3. VJ 1995	2. VJ 1996	3. VJ 1996	3. VJ 1996 Anzahl Unternehmen
1	2	3	4	5	6	7
3350 26 570	-- Teile für Gehäuse für andere Uhrmacherwerke	1000 DM	.	.	.	5
	Uhrarmbänder und Teile dafür, aus Metallen					
3350 27 003	- aus Edelmetall	1000 DM	1 832	1 531	1 807	5
3350 27 005	- aus Edelmetallplattierungen	1000 DM	.	.	.	1
3350 27 009	- aus unedlen Metallen, auch vergoldet oder versilbert	1000 DM	5 044	4 501	4 252	7
3350 28 100	Andere Uhrenteile - Uhrfedern (einschl. Spiralfedern)	kg 1000 DM	28 945 785	25 276 686	26 218 464	3
3350 28 300	- Uhrensteine	kg 1000 DM	.	.	.	1
	- Zifferblätter für Klein- und Großuhren					
3350 28 530	-- für Armband-, Taschen- u.ä. Uhren, aus Metall	St 1000 DM	1 471 365 4 533	1 057 684 4 390	1 029 149 4 359	4
3350 28 550	-- für Großuhren, aus Metall	St 1000 DM	465 873 1 685	506 570 1 875	442 251 1 853	4
	-- für Klein- und Großuhren (ohne solche aus Metall)					
3350 28 574	-- - für Kleinuhren	St 1000 DM	18 838 75	15 130 61	8 300 35	3
3350 28 576	-- - für Großuhren	St 1000 DM	-	-	-	-
3350 28 730	- Andere Uhrenteile - für Kleinuhren	1000 DM	11 990	11 109	9 412	8
3350 28 750	- für Großuhren	1000 DM	6 445	6 700	6 749	11
3350 91 000	Installation von industriellen Zeitmeßinstrumenten und -geräten	1000 DM	.	.	.	1
3350 92 000	Reparatur und Instandhaltung von industriellen Zeitmeßinstrumenten und -geräten	1000 DM	1 654	1 905	1 950	11
3399 00 000	Veredlung von Erzeugnissen dieser Güterabteilung (ohne Planung und Installation von industriellen Prozeßsteuerungsanlagen)	1000 DM	17 923	19 919	18 444	24
	Kraftwagen und Kraftwagenteile					
	Hubkolbenverbrennungsmotoren mit Fremdzündung für Zugmaschinen, Kraftwagen, -räder, Fahrräder mit Hilfsmotor u.ä. nicht schienengebundene Landfahrzeuge, mit einem Hubraum von 1 000 cm ³ oder weniger					
3410 11 300	- für Zugmaschinen, Kraftwagen, -räder, Fahrräder mit Hilfsmotor u.ä. nicht schienengebundene Landfahrzeuge, mit einem Hubraum von 250 cm ³ oder weniger darunter zum Absatz bestimmt	St St 1000 DM	*	1 1
	- für Zugmaschinen, Kraftwagen, -räder u.ä. nicht schienengebundene Landfahrzeuge, mit einem Hubraum von mehr als 250 cm ³ bis 1 000 cm ³					
3410 11 530	-- für Krafträder darunter zum Absatz bestimmt	St St 1000 DM	* - -	- - -	- - -	- -
3410 11 550	-- für Zugmaschinen, Kraftwagen u.ä. nicht schienengebundene Landfahrzeuge darunter zum Absatz bestimmt	St St 1000 DM	* - -	. . .	- - -	- -
	Hubkolbenverbrennungsmotoren mit Fremdzündung, für Zugmaschinen, Kraftwagen, Krafträder u.ä. nicht schienengebundene Landfahrzeuge, mit einem Hubraum von mehr als 1 000 cm ³					
3410 12 030	- für Krafträder darunter zum Absatz bestimmt	St St 1000 DM	* - -	- - -	- - -	- -
3410 12 050	- für Zugmaschinen, Kraftwagen u.ä. nicht schienengebundene Landfahrzeuge darunter zum Absatz bestimmt	St St 1000 DM	* 836 361 222 290 480 033	1 091 617 306 580 636 492	869 173 207 133 471 645	7 5

5 Produktion nach Güterarten - Deutschland

Melde-Nr.	Bezeichnung	Einheit	3. VJ 1995	2. VJ 1996	3. VJ 1996	3. VJ 1996 Anzahl Unternehmen
1	2	3	4	5	6	7
	Kolbenverbrennungsmotoren mit Selbstzündung (Diesel- oder Halbdieselmotoren), für Zugmaschinen, Kraftwagen u.a. nicht schienengebundene Landfahrzeuge - für Acker- und Forstschlepper auf Rädern					
3410 13 003	- mit einer Leistung von 50 kW oder weniger	kW St	* *	1
	darunter zum Absatz bestimmt	kW St	1
3410 13 005	- mit einer Leistung von mehr als 50 kW bis 100 kW	1000 DM kW St	. * *	5
	darunter zum Absatz bestimmt	1000 DM kW St	543 058 8 495 64 983	517 259 7 996 54 247	428 566 6 454 45 980	5
3410 13 007	- mit einer Leistung von mehr als 100 kW	1000 DM kW St	. * *	3
	darunter zum Absatz bestimmt	1000 DM kW St	3
3410 13 009	- für andere Zugmaschinen, Kraftwagen und nicht schienengebundene Landfahrzeuge	1000 DM kW St	. * *	8
	darunter zum Absatz bestimmt	1000 DM kW St	19 906 623 222 790 2 586 128	19 306 412 254 049 3 766 643	22 567 002 287 315 3 461 166	6
		1000 DM	23 356 207 689	49 441 254 100	47 381 217 272	
	Personenkraftwagen und Wohnmobile, mit Hubkolbenverbrennungsmotor mit Fremdzündung, mit einem Hubraum von 1 500 cm3 oder weniger					
3410 21 330	- Personenkraftwagen	St	.	.	.	1
	- mit einem Hubraum von 1 000 cm3 oder weniger	1000 DM	.	.	.	
3410 21 350	- mit einem Hubraum von mehr als 1 000 cm3 bis 1 500 cm3	1000 DM	.	.	.	6
3410 21 500	- Wohnmobile, mit einem Hubraum von mehr als 1 000 cm3 bis 1 500 cm3	1000 DM	-	-	-	-
	Personenkraftwagen und Wohnmobile, mit Hubkolbenverbrennungsmotor mit Fremdzündung, mit einem Hubraum von mehr als 1 500 cm3					
	- Personenkraftwagen, mit einem Hubraum von mehr als 1 500 cm3; Wohnmobile mit einem Hubraum von mehr als 3 000 cm3					
3410 22 330	- Personenkraftwagen mit einem Hubraum von mehr als 1 500 cm3 bis 2 000 cm3	St 1000 DM	446 160 10 732 780	556 063 13 243 592	429 602 10 503 447	9
3410 22 350	- Personenkraftwagen mit einem Hubraum von mehr als 2 000 cm3 bis 2 500 cm3	St 1000 DM	.	.	.	8
3410 22 370	- Personenkraftwagen mit einem Hubraum von mehr als 2 500 cm3; Wohnmobile mit einem Hubraum von mehr als 3 000 cm3	St 1000 DM	84 038 5 569 387	111 907 7 384 938	99 039 6 627 564	10
3410 22 500	- Wohnmobile mit einem Hubraum von mehr als 1 500 cm3 bis 3 000 cm3	St 1000 DM	.	.	.	2
	Personenkraftwagen und Wohnmobile, mit Kolbenverbrennungsmotor mit Selbstzündung (Diesel- oder Halbdieselmotor)					
3410 23 100	- Personenkraftwagen, mit einem Hubraum von 1 500 cm3 oder weniger	St 1000 DM	.	.	.	1
	- Personenkraftwagen, mit einem Hubraum von mehr als 1 500 cm3 bis 2 500 cm3					
3410 23 330	- mit einem Hubraum von mehr als 1 500 cm3 bis 2 000 cm3	St 1000 DM	138 067 3 173 020	197 906 4 620 734	173 175 4 178 530	8
3410 23 350	- mit einem Hubraum von mehr als 2 000 cm3 bis 2 500 cm3	St 1000 DM	38 632 1 530 084	50 298 1 966 163	48 861 1 997 484	5
3410 23 400	- Personenkraftwagen mit einem Hubraum von mehr als 2 500 cm3	St 1000 DM	.	21 823 1 131 778	20 147 1 045 716	4
	- Wohnmobile					
3410 23 530	- mit einem Hubraum von mehr als 1 500 cm3 bis 2 500 cm3	St 1000 DM	1 729 93 976	2 859 149 908	2 041 109 501	13
3410 23 550	- mit einem Hubraum von mehr als 2 500 cm3	St 1000 DM	.	.	.	3

5 Produktion nach Güterarten - Deutschland

Melde-Nr.	Bezeichnung	Einheit	3. VJ 1995	2. VJ 1996	3. VJ 1996	3. VJ 1996 Anzahl Unternehmen
1	2	3	4	5	6	7
3410 24 300	Personenkraftwagen mit Elektro- sowie mit anderem Motor - mit Elektromotor	St 1000 DM	-	.	-	-
3410 24 900	- mit anderem Motor	St 1000 DM	-	-	-	-
3410 30 330	Omnibusse mit Kolbenverbrennungsmotor sowie mit anderem Motor - mit Selbstzündung (Diesel- oder Halbdieselmotor) - mit einem Hubraum von 2 500 cm³ oder weniger	St 1000 DM	-	-	-	-
3410 30 350	- mit einem Hubraum von mehr als 2 500 cm³	St 1000 DM	.	.	.	7
3410 30 530	- mit Fremdzündung sowie mit anderem Motor - mit Fremdzündung, mit einem Hubraum von 2 800 cm³ oder weniger	St 1000 DM	-	-	-	-
3410 30 550	- mit Fremdzündung, mit einem Hubraum von mehr als 2 800 cm³	St 1000 DM	-	-	-	-
3410 30 590	- mit anderem Motor	St 1000 DM	.	.	.	1
3410 41 130	Lastkraftwagen mit Kolbenverbrennungsmotor, mit Selbstzündung (Diesel- oder Halbdieselmotor) - mit einem zulässigen Gesamtgewicht von 5 t oder weniger - von 3,5 t oder weniger	St 1000 DM	31 082 968 266	35 045 1 085 281	36 378 1 136 842	3
3410 41 150	- von mehr als 3,5 t bis 5 t	St 1000 DM	.	.	.	1
3410 41 330	- mit einem zulässigen Gesamtgewicht von mehr als 5 t bis 20 t - von mehr als 5 t bis 12 t	St 1000 DM	10 299 527 438	7 405 328 944	7 410 329 108	4
3410 41 350	- von mehr als 12 t bis 20 t	St 1000 DM	.	.	.	2
3410 41 400	- mit einem zulässigen Gesamtgewicht von mehr als 20 t	St 1000 DM	6 807 942 467	6 213 946 377	4 640 710 887	3
3410 42 330	Lastkraftwagen mit Kolbenverbrennungsmotor mit Fremdzündung sowie mit anderem Motor - mit Fremdzündung, mit einem zulässigen Gesamtgewicht von 5 t oder weniger - von 3,5 t oder weniger	St 1000 DM	.	.	.	2
3410 42 350	- von mehr als 3,5 t bis 5 t	St 1000 DM	.	.	.	1
3410 42 530	- mit Fremdzündung, mit einem zulässigen Gesamtgewicht von mehr als 5 t - von mehr als 5 t bis 12 t	St 1000 DM	.	-	-	-
3410 42 550	- von mehr als 12 t	St 1000 DM	-	-	-	-
3410 42 900	- mit anderem Motor	St 1000 DM	-	-	-	-
3410 44 000	Sattel-Straßenzugmaschinen (ohne Zugkraftkarren)	St 1000 DM	.	7 142 915 159	5 020 640 065	5
3410 45 000	Fahrgestelle für Zugmaschinen, Omnibusse, Personenkraftwagen, Lastkraftwagen, Kraftfahrzeuge zu besonderen Zwecken, mit Motor (ohne Fahrerhaus)	St 1000 DM	.	15 121 474 067	17 960 490 776	4
3410 51 000	Muldenkipper (Dumper), zur Verwendung außerhalb des Straßennetzes gebaut	St 1000 DM	.	.	-	-
3410 52 000	Kranwagen (Autokrane)	St 1000 DM	.	370 384 818	361 358 049	6

5 Produktion nach Güterarten - Deutschland

Melde-Nr.	Bezeichnung	Einheit	3. VJ 1995	2. VJ 1996	3. VJ 1996	3. VJ 1996 Anzahl Unternehmen
1	2	3	4	5	6	7
3410 53 000	Schneespezialfahrzeuge (einschl. Motorschlitten); Spezialfahrzeuge zur Personenbeförderung auf Gelflächen sowie ähnliche Fahrzeuge	St 1000 DM	.	.	.	1
	Kraftfahrzeuge zu besonderen Zwecken					
3410 54 100	- Kraftfahrzeuge mit Bohrturm zum Tiefbohren	St 1000 DM	-	-	-	-
3410 54 300	- Feuerwehrwagen	St 1000 DM	.	.	.	5
3410 54 500	- Betonmischwagen (LKW-Betonmischer)	St 1000 DM	.	.	.	1
3410 54 901	- Andere Kraftfahrzeuge zu besonderen zivilen Zwecken (z.B. Abschleppwagen, Straßenkehrwagen, Straßensprengwagen, Werkstattwagen, Wagen mit Röntgenanlage)	St 1000 DM	500 56 525	263 36 628	481 44 162	18
	Karosserien für Personenkraftwagen, Einachserschlepper und Lastkraftwagen					
3420 10 300	- Karosserien für Personenkraftwagen	St 1000 DM	33 437 169 648	34 664 121 935	27 124 98 478	8
	- Karosserien oder Aufbauten (einschl. Fahrerhäuser), für Einachserschlepper und Lastkraftwagen					
3420 10 501	- - für Feuerwehrwagen	St 1000 DM	.	456 74 590	462 70 649	12
3420 10 505	- - für Omnibusse	St 1000 DM	.	222 22 862	200 21 203	4
3420 10 507	- - für Einachserschlepper u.a. Lastkraftwagen (ohne Tankwagenaufbauten)	St 1000 DM	34 437 452 490	32 753 452 186	26 391 383 734	191
3420 10 509	- - Tankwagenaufbauten ohne Fahrgestell	St 1000 DM	728 23 595	399 23 655	336 24 013	15
	Warenbehälter (Container) (einschl. solcher für Flüssigkeiten oder Gase, speziell für eine oder mehrere Beförderungsarten gebaut oder ausgestattet)					
3420 21 030	- Wechselbehälter	St 1000 DM	.	.	.	18
3420 21 050	- Überseecontainer	St 1000 DM	.	.	.	1
3420 21 070	- Abfallmulden	St 1000 DM	10 670 32 084	12 103 36 390	9 981 29 720	37
3420 21 090	- Andere Container	St 1000 DM	12 408 37 930	13 572 33 582	13 889 30 576	30
	Wohnanhänger zum Wohnen oder Campen					
3420 22 300	- Wohnanhänger, faltbar	St 1000 DM	.	.	.	1
	- Andere Wohnanhänger					
3420 22 930	- - mit einem Gewicht von 750 kg oder weniger	St 1000 DM	.	.	.	2
3420 22 950	- - mit einem Gewicht von mehr als 750 kg bis 3 500 kg	St 1000 DM	7 616 141 839	9 303 167 889	6 941 130 512	13
3420 22 970	- - mit einem Gewicht von mehr als 3 500 kg	St 1000 DM	.	.	.	2
	Andere Anhänger zum Befördern von Gütern (z.B. Anhänger mit Tankaufbau, Sattelanhänger)					
	- Sattelanhänger zur Lastenbeförderung					
3420 23 031	- - einachsige	St 1000 DM	653 8 050	181 3 938	331 4 173	13
3420 23 033	- - zweiachsige (ohne solche mit Spezialaufbauten)	St 1000 DM	591 23 080	565 25 568	617 24 161	33
3420 23 035	- - drei- und mehrachsige (ohne solche mit Spezialaufbauten)	St 1000 DM	3 584 191 812	3 529 192 602	3 152 172 796	41
3420 23 037	- - zweiachsige, mit Spezialaufbauten	St 1000 DM	214 19 725	135 13 413	171 13 291	10
3420 23 039	- - drei- und mehrachsige, mit Spezialaufbauten	St 1000 DM	1 021 93 978	1 183 111 048	924 96 487	21
3420 23 050	- Andere einachsige Anhänger	St 1000 DM	18 466 61 390	21 937 68 879	17 299 44 117	38

5 Produktion nach Güterarten - Deutschland

Melde-Nr.	Bezeichnung	Einheit	3. VJ 1995	2. VJ 1996	3. VJ 1996	3. VJ 1996 Anzahl Unternehmen
1	2	3	4	5	6	7
3420 23 091	- Andere Anhänger für zivile Zwecke - mit einem zulässigen Gesamtgewicht von 10 t oder weniger	St 1000 DM	5 933 55 323	8 282 72 619	6 567 62 688	48
3420 23 095	- mit einem zulässigen Gesamtgewicht von mehr als 10 t	St 1000 DM	2 426 105 206	2 184 107 717	1 968 92 008	69
3420 30 300	Teile für Anhänger (einschl. Sattelanhänger) - Fahrgestelle	St 1000 DM	27 492 25 567	32 555 28 969	18 890 17 108	11
3420 30 500	- Karosserien und Aufbauten	St 1000 DM	114 550 32 874	112 689 31 344	115 040 27 642	19
3420 30 700	- Achsen	St 1000 DM	184 586 207 621	67 429 187 718	61 888 176 072	6
3420 30 900	- Andere Teile	1000 DM	234 258	216 463	193 322	56
3430 11 030	Teile für Kolbenverbrennungsmotoren mit Fremdzündung - Zylinderblöcke, Zylinder, Zylindermäntel, Zylinderköpfe	kg 1000 DM	4 085 388 .	5 308 000 .	3 551 272 .	10
3430 11 050	- Stangen, Kolben, Ringe	kg 1000 DM	3 279 102 228 465	3 110 069 199 409	2 802 750 179 881	12
3430 11 070	- Vergaser, Einspritzungssysteme	kg 1000 DM	.	.	.	2
3430 11 090	- Andere Teile	1000 DM	1 529 730	1 908 926	1 814 903	52
3430 12 030	Teile für Kolbenverbrennungsmotoren mit Selbstzündung (Diesel- oder Halbdieselmotor) - Stangen, Kolben, Ringe	kg 1000 DM	3 192 156 141 195	3 652 645 194 068	3 340 922 187 913	9
3430 12 050	- Einspritzungssysteme für Kraftfahrzeuge	kg 1000 DM	.	.	.	6
3430 12 070	- Andere Einspritzungssysteme	kg 1000 DM	2 425 323 .	2 387 612 .	2 128 683 .	12
3430 12 090	- Andere Teile	1000 DM	421 501	534 360	549 918	42
3430 20 100	Andere Teile und Zubehör für Einachsanhänger, Personen-, Lastkraftwagen, Kraftfahrzeuge zu besonderen Zwecken - Stoßstangen und Teile dafür	t 1000 DM	13 858 251 358	14 854 288 168	14 096 276 068	27
3430 20 230	- Bremsbeläge, Servobremsen und Teile für Bremsen	1000 St 1000 DM	15 834 197 663	18 969 162 484	17 247 147 599	5
3430 20 250	- Servobremsen und Teile für Bremsen	t 1000 DM	41 317 1 027 563	55 437 1 181 023	47 025 1 110 494	37
3430 20 330	- Schaltgetriebe; Achsbrücken (Triebachsen) mit Ausgleichsgetriebe, auch mit anderen Kraftübertragungs- vorrichtungen; Trageachsen und Teile dafür - - Schaltgetriebe darunter zum Absatz bestimmt	St St 1000 DM	.	.	.	19 19
3430 20 350	- - Achsbrücken (Triebachsen) mit Ausgleichsgetriebe, auch mit anderen Kraftübertragungs- vorrichtungen darunter zum Absatz bestimmt	St St 1000 DM	1 019 800 213 939	1 185 450 246 051	1 077 615 239 135	18 18
3430 20 370	- - Trageachsen und Teile dafür	t 1000 DM	12 786 88 124	16 273 109 953	14 180 97 847	14
3430 20 400	- Räder sowie Teile und Zubehör dafür	t 1000 DM	93 905 379 836	100 987 406 239	95 643 388 020	37
3430 20 500	- Stoßdämpfer	St 1000 DM	10 037 285 258 833	11 423 371 297 497	10 632 505 296 231	5
3430 20 610	- Kühler, Auspuffköpfe und -rohre, Schaltkupplungen und Teile dafür, Lenkräder, Lenksäulen und Lenkgetriebe - - Kühler	St 1000 DM	1 659 840 176 340	2 060 011 186 598	2 115 087 171 720	13
3430 20 630	- - Auspuffköpfe (Schalldämpfer) und Auspuffrohre	t 1000 DM	39 279 298 334	41 724 329 811	38 080 309 484	24

5 Produktion nach Güterarten - Deutschland

Melde-Nr.	Bezeichnung	Einheit	3. VJ 1995	2. VJ 1996	3. VJ 1996	3. VJ 1996 Anzahl Unternehmen
1	2	3	4	5	6	7
3430 20 650	-- Schaltkupplungen und Teile dafür darunter zum Absatz bestimmt	t 1000 DM	32 096 475 966	33 130 507 109	32 731 511 176	24 24
3430 20 670	-- Lenkräder, Lenksäulen und Lenkgetriebe	t 1000 DM	14 468 448 799	17 388 501 333	16 880 477 690	14
3430 20 710	-- Andere Teile und Zubehör -- Brennstoffbehälter	St 1000 DM	233 911 47 571	299 735 45 401	299 277 44 734	8
3430 20 730	-- Baugruppen für Klimaanlage	1000 DM	65 183	119 519	119 319	17
3430 20 750	-- Aufhängungen (ohne Stoßdämpfer)	1000 DM	41 266	21 365	17 646	9
3430 20 770	-- Übertragungsteile (ohne Getriebe, Achsbrücken u.ä.)	1000 DM	312 218	364 544	338 539	22
3430 20 790	-- Andere Teile und Zubehör, a.n.g.	1000 DM	2 102 888	2 435 235	2 281 770	272
3430 30 300	Sicherheitsgurte; andere Karosserieteile und anderes Karosseriezubehör für Personen-, Lastkraftwagen und Kraftfahrzeuge zu besonderen Zwecken -- Sicherheitsgurte	St 1000 DM	6 139 381 134 282	7 845 902 168 360	6 815 480 172 412	10
3430 30 900	-- Andere Karosserieteile und anderes Karosseriezubehör (auch für Fahrerhäuser)	1000 DM	2 454 844	2 925 635	2 862 588	190
3499 00 000	Veredlung von Erzeugnissen dieser Güterabteilung	1000 DM	86 496	108 093	119 565	26
3511 21 330	Sonstige Fahrzeuge Fahrgest-, Kreuzfahrt-, Fähr- u.ä. Schiffe, hauptsächlich zur Personenbeförderung -- für die Seeschifffahrt -- Fahrgastschiffe, Kreuzfahrtschiffe u.ä. zum Befördern von Personen	BRT St 1000 DM	- - -	- - -	- - -	-
3511 21 350	-- Fährschiffe	BRT St 1000 DM	- - -	- - -	- - -	-
3511 21 900	-- für die Binnenschifffahrt Tankschiffe -- für die Seeschifffahrt -- Rohöltankschiffe	St 1000 DM	4 15 133	- -	- -	3
3511 22 330	-- für die Seeschifffahrt -- Rohöltankschiffe	BRT St 1000 DM	- - -	- - -	- - -	-
3511 22 350	-- Produkten- und Chemikaliientankschiffe	BRT St 1000 DM	- - -	- - -	- - -	-
3511 22 901	-- für die Binnenschifffahrt -- ohne maschinellen Antrieb	Lade-t St 1000 DM	- - -	- - -	- - -	-
3511 22 905	-- mit maschinellem Antrieb	Lade-t St 1000 DM	- - -	- - -	- - -	-
3511 23 300	Kühlschiffe (ohne Tankschiffe) -- für die Seeschifffahrt	BRT St 1000 DM	- - -	- - -	- - -	1
3511 23 900	-- für die Binnenschifffahrt	Lade-t St 1000 DM	- - -	- - -	- - -	-
3511 24 100	Andere Wasserfahrzeuge zum Befördern von Gütern sowie Wasserfahrzeuge zum Befördern von Personen und Gütern -- für die Seeschifffahrt -- Massengutfrachtschiffe	BRT St 1000 DM	- - -	- - -	- - -	2
3511 24 200	-- Kombinierte Frachtschiffe	BRT St 1000 DM	41 280 7 248 771	- - -	- - -	1
3511 24 300	-- Stückgutfrachtschiffe	BRT St 1000 DM	- - -	- - -	- - -	1
3511 24 400	-- Vollcontainerschiffe	BRT St 1000 DM	124 115 6 372 507	226 529 12 777 367	200 722 11 658 927	8

5 Produktion nach Güterarten - Deutschland

Melde-Nr.	Bezeichnung	Einheit	3. VJ 1995	2. VJ 1996	3. VJ 1996	3. VJ 1996 Anzahl Unternehmen
1	2	3	4	5	6	7
3511 24 500	-- Ro-Ro-Schiffe	BRT St 1000 DM	- - -	- - -	- - -	-
3511 24 600	-- Fahrzeugtransportschiffe	BRT St 1000 DM	- - -	- - -	- - -	-
3511 24 730	-- LPG- und LNG-Tanker -- - LPG-Tanker	BRT St 1000 DM	- - -	- - -	- - -	-
3511 24 750	-- - LNG-Tanker	BRT St 1000 DM	- - -	- - -	- - -	-
3511 24 800	- für die Binnenschifffahrt -- ohne maschinellen Antrieb	Lade-t St 1000 DM	- - -	- - -	- - -	-
3511 24 900	-- mit maschinellm Antrieb	Lade-t St 1000 DM	- - -	- . .	- . .	1
3511 31 300	Fischereifahrzeuge; Fabrikschiffe u.ä. Schiffe für das Verarbeiten oder Konservieren von Fischereierzeugnissen - für die Seeschifffahrt	BRT St 1000 DM	- - -	- - -	- - -	-
3511 31 900	- für die Binnenschifffahrt	Lade-t St 1000 DM	- - -	- - -	- - -	-
3511 32 301	Schlepper und Schubschiffe - Schlepper -- für die Seeschifffahrt	St 1000 DM	- - -	- - -	- - -	-
3511 32 303	-- für die Binnenschifffahrt	St 1000 DM	- - -	- - -	- - -	-
3511 32 500	- Schubschiffe -- für die Seeschifffahrt	St 1000 DM	- - -	- - -	- - -	-
3511 32 900	-- für die Binnenschifffahrt	St 1000 DM	- - -	- - -	- - -	-
3511 33 300	Schwimmbagger, Feuerschiffe, Feuerlöschschiffe, Schwimmkrane u.ä. Wasserfahrzeuge, bei denen das Fahren von untergeordneter Bedeutung ist; andere Wasserfahrzeuge - Schwimmbagger für die Seeschifffahrt	St 1000 DM	- . .	- . .	- . .	1
3511 33 530	- Feuerschiffe, Feuerlöschschiffe, Schwimmkrane, Schwimmdocks u.ä. Wasserfahrzeuge, bei denen das Fahren von untergeordneter Bedeutung ist, für die Seeschifffahrt	St 1000 DM	- - -	- - -	- - -	-
3511 33 550	-- Schwimmdocks für die Seeschifffahrt	St 1000 DM	- - -	- - -	- - -	-
3511 33 700	- Schwimmbagger, Feuerschiffe, Feuerlöschschiffe, Schwimmkrane, Schwimmdocks, schwimmende Hotels, u.ä. Wasserfahrzeuge, für die Binnenschifffahrt	St 1000 DM	- - -	- - -	- - -	-
3511 33 930	- Andere Wasserfahrzeuge (z.B. Rettungsfahrzeuge (ohne Ruderboote), Behördenschiffe) -- für die Seeschifffahrt	St 1000 DM	- - -	- - -	- - -	-
3511 33 950	-- für die Binnenschifffahrt	St 1000 DM	- - -	- . .	- . .	2
3511 40 000	Schwimmende oder tauchende Bohr- oder Förderplattformen	St 1000 DM	- - -	- - -	- . .	1
3511 50 000	Andere schwimmende Vorrichtungen (z.B. Flöße, Schwimm tanks, Senkkästen, Festmachetonnen, Bojen und schwimmende Baken)	St 1000 DM	- 18 .	- . .	- . .	2
3511 91 001	Reparatur von Schiffen, anderen Wasserfahrzeugen und schwimmenden Vorrichtungen, für zivile Zwecke	1000 DM	235 382	222 330	240 527	80

5 Produktion nach Güterarten - Deutschland

Melde-Nr.	Bezeichnung	Einheit	3. VJ 1995	2. VJ 1996	3. VJ 1996	3. VJ 1996 Anzahl Unternehmen
1	2	3	4	5	6	7
3511 92 001	Umbau von Schiffen, anderen Wasserfahrzeugen und schwimmenden Vorrichtungen für zivile Zwecke	1000 DM	12 777	11 617	43 275	10
3511 93 000	Abbracken von Schiffen, anderen Wasserfahrzeugen und schwimmenden Vorrichtungen	1000 DM	-	-	-	-
3512 11 300	Segelboote, auch mit Hilfsmotor - für die Seeschifffahrt	St 1000 DM	62 26 390	94 12 245	.	2
3512 11 530	- für die Binnenschifffahrt - mit einem Gewicht von 100 kg oder weniger	St 1000 DM	-	-	-	-
3512 11 550	- mit einem Gewicht von mehr als 100 kg - mit einer Länge von 7,5 m oder weniger	St 1000 DM	.	.	.	1
3512 11 570	- mit einer Länge von mehr als 7,5 m	St 1000 DM	.	.	.	2
3512 12 330	Aufblasbare Boote - mit einem Gewicht von 20 kg oder weniger oder mit einer Länge von 2,5 m oder weniger	St 1000 DM	.	.	.	1
3512 12 350	- mit einem Gewicht von mehr als 20 kg bis 100 kg mit einer Länge von mehr als 2,5 m	St 1000 DM	.	.	.	2
3512 12 370	- mit einem Gewicht von mehr als 100 kg	St 1000 DM	.	.	.	1
3512 13 300	Andere Vergnügungs- und Sportboote; Ruderboote, Kanus u.dgl. - Motorboote (ohne Außenbordmotor), für die Seeschifffahrt	St 1000 DM	.	.	.	2
3512 13 550	- Motorboote (ohne Außenbordmotor), für die Binnenschifffahrt - mit einer Länge von 7,5 m oder weniger	St 1000 DM	-	-	-	-
3512 13 570	- mit einer Länge von mehr als 7,5 m	St 1000 DM	-	-	-	-
3512 13 930	- Andere Yachten, Vergnügungs- oder Sportboote; Ruderboote und Kanus - mit einem Gewicht von 100 kg oder weniger	St 1000 DM	865 1 118	912 1 979	651 1 562	3
3512 13 950	- mit einem Gewicht von mehr als 100 kg - mit einer Länge von 7,5 m oder weniger	St 1000 DM	.	.	.	1
3512 13 970	- mit einer Länge von mehr als 7,5 m	St 1000 DM	.	.	.	1
3512 90 000	Reparatur und Instandhaltung von Booten und Yachten	1000 DM	.	13 905	3 203	13
3520 11 030	Elektrische Lokomotiven mit Stromspeisung aus dem Stromnetz - mit einer Dauerleistung von 1 000 kW oder weniger	St 1000 DM	-	-	-	-
3520 11 050	- mit einer Dauerleistung von mehr als 1 000 kW mit einer Höchstgeschwindigkeit von mehr als 250 km/h	St 1000 DM	.	.	.	1
3520 11 070	- mit einer Höchstgeschwindigkeit von 250 km/h oder weniger	St 1000 DM	-	-	-	-
3520 12 030	Dieselelektrische Lokomotiven - mit einer Dauerleistung von 1 000 kW oder weniger	St 1000 DM	-	-	-	-
3520 12 050	- mit einer Dauerleistung von mehr als 1 000 kW	St 1000 DM	-	.	.	1
3520 13 300	Andere Lokomotiven; Lokomotivtender - Elektrische Lokomotiven mit Stromspeisung aus Akkumulatoren	St 1000 DM	-	-	-	-
3520 13 930	- Andere Lokomotiven; Lokomotivtender - Dieselhydraulische und dieselmechanische Lokomotiven - mit einer Dauerleistung von 1 000 kW oder weniger	St 1000 DM	.	.	.	2
3520 13 950	- mit einer Dauerleistung von mehr als 1 000 kW	St 1000 DM	.	-	.	1

5 Produktion nach Güterarten - Deutschland

Melde-Nr.	Bezeichnung	Einheit	3. VJ 1995	2. VJ 1996	3. VJ 1996	3. VJ 1996 Anzahl Unternehmen
1	2	3	4	5	6	7
3520 13 990	- - Andere Lokomotiven; Lokomotivtender	St 1000 DM	.	-	.	1
	Triebwagen und Schienenbusse (ohne Schienenfahrzeuge zur Gleisunterhaltung u.ä. Bahndienstwagen)					
	- Triebwagen und Schienenbusse mit Stromspeisung aus dem Stromnetz					
3520 20 310	- - - mit einer Höchstgeschwindig- keit von mehr als 250 km/h	St 1000 DM	-	-	-	-
3520 20 330	- - - mit einer Höchstgeschwindig- keit von 250 km/h od. weniger	St 1000 DM	264 205 350	53 116 434	68 136 035	3
3520 20 350	- - Triebwagen für S- und U-Bahnen (Schwer)	St 1000 DM	.	-	-	-
3520 20 370	- - Triebwagen und Schienenbusse für U-Bahnen (Leicht)	St 1000 DM	.	.	.	2
3520 20 900	- Andere Triebwagen und Schienenbusse	St 1000 DM	.	93 201 628	86 189 752	4
3520 31 000	Schienenfahrzeuge zur Gleisunterhaltung u.ä. Bahndienstfahrzeuge, auch selbstfahrend (z.B. Gerüstwagen u.ä., Maßwagen und Draisinen)	St 1000 DM	24 21 152	.	.	3
	Personenwagen (ohne Eigenantrieb), Gepäckwagen, Postwagen und andere schienengebundene Spezialwagen					
3520 32 010	- - für eine Höchstgeschwindigkeit von mehr als 250 km/h	St 1000 DM	-	.	.	1
	- - für eine Höchstgeschwindigkeit von 250 km/h oder weniger,					
3520 32 020	- - - für Intercity-Verkehr	St 1000 DM	.	.	.	5
3520 32 030	- - - für Nahverkehr	St 1000 DM	106 140 671	.	.	2
3520 32 040	- - - für S- und U-Bahnen (Schwer)	St 1000 DM	-	-	-	-
3520 32 050	- - - für Schienenbusse und U-Bahnen (Leicht)	St 1000 DM	.	-	-	-
3520 32 060	- - - für Dieseltriebwagen	St 1000 DM	.	.	.	1
3520 32 090	- Andere Spezialwagen	St 1000 DM	.	.	.	1
	Schienengebundene Güterwagen (ohne Eigenantrieb)					
3520 33 300	- Kesselwagen u.dgl., wärmeisolierte Wagen und Kühlwagen und andere gedeckte und geschlossene Güterwagen	St 1000 DM	453 62 260	299 45 564	325 40 915	3
3520 33 500	- Selbstentladewagen (ohne Kesselwagen) u.ä. offene Güterwagen mit nicht abnehmbaren Wänden, mit einer Höhe von mehr als 60 cm, andere schienengebundene Güterwagen	St 1000 DM	.	122 13 400	120 22 087	4
	Teile für Schienenfahrzeuge; ortsfestes Gleismaterial und Teile dafür; mechanische Geräte zur Verkehrsüberwachung und Steuerung (z.B. Signal-, Sicherungs- und Überwachungsgeräte)					
3520 40 300	- Teile für Schienenfahrzeuge (z.B. Drehgestelle, Lenkgestelle, Achsen und Räder; Bremsvorrichtungen; Zughaken und andere Kupplungsvorrichtungen, Puffer)	1000 DM	338 646	389 739	418 794	48
	- Ortsfestes Gleismaterial; mechanische Geräte zur Verkehrsüberwachung und Steuerung (z.B. Signal-, Sicherungs- und Überwachungsgeräte), Teile dafür					
3520 40 550	- - Ortsfestes Gleismaterial und Geräte für Schienenwege	kg 1000 DM	12 981 105 50 749	14 696 981 52 652	13 013 070 48 970	14

5 Produktion nach Güterarten - Deutschland

Melde-Nr.	Bezeichnung	Einheit	3. VJ 1995	2. VJ 1996	3. VJ 1996	3. VJ 1996 Anzahl Unternehmen
1	2	3	4	5	6	7
3520 40 580	- - Teile für ortsfestes Gleismaterial und für mechanische Geräte zur Verkehrsüberwachung und Steuerung (z.B. Signal-, Sicherungs- und Überwachungsgeräte)	1000 DM	.	.	.	1
3520 40 590	- - Mechanische Geräte zur Verkehrsüberwachung und Steuerung (z.B. Signal-, Sicherungs- und Überwachungsgeräte)	kg 1000 DM	145 476 3 196	167 461 3 855	135 892 5 050	6
3520 91 000	Reparatur und Instandhaltung von Schienenfahrzeugen	1000 DM	77 053	59 464	59 487	42
3520 92 000	Umbau von Schienenfahrzeugen	1000 DM	40 023	44 361	41 577	7
3530 11 030	Motoren und Triebwerke für Luft- und Raumfahrzeuge; Start- und Abbremsvorrichtungen sowie Bodengeräte für die Flugausbildung, Teile dafür - Kolbenverbrennungsmotoren mit Fremdzündung für zivile und halböffentliche Luftfahrzeuge darunter zum Absatz bestimmt	St St 1000 DM	*	1 1
3530 12 130	- - mit einer Schubkraft von 25 kN oder weniger darunter zum Absatz bestimmt	St St 1000 DM	* . .	- - -	- - -	- -
3530 12 330	- - mit einer Schubkraft von mehr als 25 kN darunter zum Absatz bestimmt	St St 1000 DM	* . .	- - -	- - -	- -
3530 12 530	- - mit einer Leistung von 1100 oder weniger darunter zum Absatz bestimmt	St St 1000 DM	* . .	- - -	- - -	- -
3530 12 730	- - mit einer Leistung von mehr als 1100 kW darunter zum Absatz bestimmt	St St 1000 DM	* . .	- - -	- - -	- -
3530 13 030	Strahltriebwerke (ohne Turbo-Strahltriebwerke) für zivile und halböffentliche Luftfahrzeuge darunter zum Absatz bestimmt	St St 1000 DM	* . .	- - -	- - -	- -
3530 14 301	Startvorrichtungen für Luftfahrzeuge; Abbremsvorrichtungen für Schiffsdecks u.ä. Landehilfen für Luftfahrzeuge; Bodengeräte zur Flugausbildung; Teile dafür - Startvorrichtungen für Luftfahrzeuge; Abbremsvorrichtungen für Schiffsdecks u.ä. Landehilfen für Luftfahrzeuge, für zivile Zwecke; Teile dafür	kg 1000 DM	- -	- -	- -	- -
3530 14 530	- Bodengeräte zur zivilen Flugausbildung und Teile dafür	kg 1000 DM	- -	- -	- -	- -
3530 15 000	Teile für Kolbenverbrennungsmotoren mit Fremdzündung, für Luftfahrzeuge	1000 DM	.	.	.	1
3530 16 000	Teile für Turbo-Strahltriebwerke oder Turbo-Propellertriebwerke	1000 DM	.	.	.	3
3530 21 000	Segelflugzeuge und Hanggleiter	St 1000 DM	67 7 177	72 6 389	49 4 345	4
3530 22 000	Ballone, Luftschiffe u.ä. nicht für maschinellen Antrieb bestimmte Luftfahrzeuge	kg 1000 DM	.	.	.	2
3530 31 330	Hubschrauber und Starrflügelflugzeuge - Zivile und halböffentliche Hubschrauber - mit einem Leergewicht von 2 000 kg oder weniger	St 1000 DM	1
3530 31 530	- mit einem Leergewicht von mehr als 2 000 kg bis 15 000 kg	St 1000 DM	-

5 Produktion nach Güterarten - Deutschland

Melde-Nr.	Bezeichnung	Einheit	3. VJ 1995	2. VJ 1996	3. VJ 1996	3. VJ 1996 Anzahl Unternehmen
1	2	3	4	5	6	7
3530 32 030	- Zivile und halböffentliche Starrflügelflugzeuge u.a. Luftfahrzeuge - mit einem Leergewicht von 2 000 kg oder weniger	St 1000 DM	38 7 800	34 5 957	39 7 557	5
3530 33 030	- mit einem Leergewicht von mehr als 2 000 kg bis 15 000 kg	St 1000 DM	.	.	.	1
3530 34 010	- mit einem Leergewicht von mehr als 15 000 kg	St 1000 DM	-	-	-	-
3530 34 050	- mit einem Leergewicht von mehr als 35 000 kg	St 1000 DM	-	-	-	-
3530 40 001	Raumfahrzeuge (einschl. Satelliten) und Trägerraketen für Raumfahrzeuge, für zivile Zwecke	kg 1000 DM	.	.	.	2
3530 50 300	Andere Teile für Luftfahrzeuge und Raumfahrzeuge für zivile Zwecke - Propeller und Rotoren, Teile dafür	kg 1000 DM	2 486 .	.	.	3
3530 50 500	- Fahrgestelle und Teile dafür	kg 1000 DM	48 942 7 163	48 841 7 251	44 410 8 507	6
3530 50 901	- Andere Teile für Luft- und Raumfahrzeuge	1000 DM	580 657	640 482	582 919	30
3530 91 001	Reparatur und Instandhaltung von Luftfahrzeugen sowie von Motoren und Triebwerken dafür, für zivile Zwecke	1000 DM	1 260 069	917 326	1 037 156	31
3530 92 300	Umbau von Luftfahrzeugen sowie von Motoren und Triebwerken dafür - von Luftfahrzeugmotoren und -triebwerken	1000 DM	21 669	29 781	31 120	3
3530 92 500	- von Hubschraubern	1000 DM	.	.	.	1
3530 92 700	- von Flugzeugen	1000 DM	.	.	.	3
3541 11 000	Krafträder und Fahrräder mit Hilfsmotor, mit Hubkolbenverbrennungsmotor mit einem Hubraum von 50 cm³ oder weniger	St 1000 DM	.	.	.	1
3541 12 130	Krafträder mit Hubkolbenverbrennungsmotor mit einem Hubraum von mehr als 50 cm³, auch mit Beiwagen - mit einem Hubraum von mehr als 50 cm³ bis 250 cm³ - Motorroller	St 1000 DM	.	.	.	3
3541 12 150	- - Andere Krafträder	St 1000 DM	.	-	-	-
3541 12 300	- mit einem Hubraum von mehr als 250 cm³ bis 500 cm³	St 1000 DM	-	-	-	-
3541 12 500	- mit einem Hubraum von mehr als 500 cm³ bis 800 cm³	St 1000 DM	-	-	-	-
3541 12 700	- mit einem Hubraum von mehr als 800 cm³	St 1000 DM	.	.	.	1
3541 13 000	Andere Krafträder; Beiwagen	St 1000 DM	-	.	.	1
3541 20 300	Teile und Zubehör für Krafträder und Beiwagen - Sättel für Krafträder	St 1000 DM	-	-	-	-
3541 20 900	- Andere Teile und Zubehör für Krafträder	1000 DM	37 063	41 362	35 424	18
3542 10 300	Zweiräder u.a. Fahrräder, ohne Motor - Zweiräder u.a. Fahrräder (einschl. Lastendreiräder), ohne Kugellager	St 1000 DM	105 446 24 202	92 086 27 045	54 971 16 514	5
3542 10 510	- - Andere Zweiräder u.a. Fahrräder (einschl. Lastendreiräder)	St 1000 DM	4 654 855	7 100 1 386	2 055 453	4
3542 10 520	- - Mountain Bikes (einschl. All-Terrain-Bikes)	St 1000 DM	142 487 49 724	299 120 102 952	149 504 50 447	15
3542 10 530	- - Klapp-Räder	St 1000 DM	.	.	.	3
3542 10 540	- - Touren-Räder	St 1000 DM	39 828 16 046	108 274 35 144	58 466 18 683	13

5 Produktion nach Güterarten - Deutschland

Melde-Nr.	Bezeichnung	Einheit	3. VJ 1995	2. VJ 1996	3. VJ 1996	3. VJ 1996 Anzahl Unternehmen
1	2	3	4	5	6	7
3542 10 550	- - Sport-Räder	St 1000 DM	39 835 14 065	130 291 36 403	68 781 19 125	13
3542 10 560	- - Rennräder	St 1000 DM	.	.	.	2
3542 10 590	- - Andere Räder	St 1000 DM	45 680 13 909	115 607 32 194	60 917 18 729	10
	Teile und Zubehör für Zweiräder u.a. Fahrräder (ohne Motor)					
	- Rahmen, Gabeln und Teile für Fahrräder					
3542 20 130	- - Rahmen	St 1000 DM	89 804 6 253	130 096 10 803	48 698 3 993	8
3542 20 150	- - Gabeln	St 1000 DM	.	.	.	1
3542 20 190	- - Teile für Fahrradrahmen und -gabeln; Freilaufzahnkränze; Teile für Bremsen (einschl. Bremsnaben), Pedale, Tretlager, Lenker, Gepäckträger, Kettenschaltungen u.a. Fahrradteile	1000 DM	24 381	27 769	19 210	21
	- Felgen, Speichen, Naben für Fahrräder					
3542 20 230	- - Felgen	St 1000 DM	.	1 331 195 4 763	747 351 2 860	3
3542 20 250	- - Speichen	kg 1000 DM	621 918 3 682	675 719 4 829	493 232 3 289	3
3542 20 270	- - Naben (ohne Bremsnaben)	St 1000 DM	.	.	.	2
	- Bremsnaben, andere Bremsen für Fahrräder					
3542 20 330	- - Bremsnaben	St 1000 DM	.	.	.	1
3542 20 390	- - Andere Bremsen	St 1000 DM	135 372	122 978	55 534	3
3542 20 400	- Sättel für Fahrräder	St 1000 DM	.	.	-	-
	- Pedale und Tretlager für Fahrräder					
3542 20 530	- - Pedale	Paar 1000 DM	.	.	.	1
3542 20 550	- - Tretlager	St 1000 DM	-	-	-	-
	- Lenker, Gepäckträger, Kettenschaltungen für Fahrräder					
3542 20 630	- - Lenker	St 1000 DM	1 621 880 9 040	1 944 419 7 432	1 772 954 5 624	3
3542 20 650	- - Gepäckträger	St 1000 DM	.	.	.	2
3542 20 670	- - Kettenschaltungen	St 1000 DM	-	-	-	-
	Rollstühle u.a. Fahrzeuge für Kranke und Körperbehinderte					
3543 11 300	- ohne Vorrichtung zur mechanischen Fortbewegung	St 1000 DM	32 232 41 722	33 399 44 380	34 823 45 615	6
3543 11 900	- mit Motor oder anderer Vorrichtung zur mechanischen Fortbewegung	St 1000 DM	2 912 21 571	2 774 20 297	2 863 21 334	5
3543 12 000	Teile und Zubehör für Rollstühle und andere Fahrzeuge für Kranke und Körperbehinderte	1000 DM	38 808	37 697	42 019	17
	Andere Fahrzeuge (z.B. Schubkarren und einrädri- ge Handtransportfahrzeuge), a.n.g.					
3550 10 001	- Einrädri-ge Handtransportgeräte (z.B. Schubkarren)	St 1000 DM	80 211 4 274	77 714 4 717	64 603 3 954	5
3550 10 003	- Zweirädri-ge Handtransportgeräte (z.B. Sack-, Stech- und Faßkarren)	St 1000 DM	129 101 8 236	122 977 8 178	141 397 7 756	15
3550 10 005	- Drei- und mehrrädri-ge Handtransportgeräte	St 1000 DM	369 361 78 393	418 034 77 450	365 894 75 779	27
3550 10 009	- - bis 1 t Traglast	St 1000 DM	3 556 2 786	3 474 3 919	2 864 2 869	6
3550 10 009	- - Über 1 t Traglast	St 1000 DM	3 556 2 786	3 474 3 919	2 864 2 869	6
3599 00 000	Veredlung von Erzeugnissen dieser Güterabteilung	1000 DM	10 541	11 681	12 076	7

5 Produktion nach Güterarten - Deutschland

Melde-Nr.	Bezeichnung	Einheit	3. VJ 1995	2. VJ 1996	3. VJ 1996	3. VJ 1996 Anzahl Unternehmen
1	2	3	4	5	6	7
	Möbel, Schmuck, Musikinstrumente, Sportgeräte, Spielwaren und sonstige Erzeugnisse					
	Sitze für Luft- und Kraftfahrzeuge; Sitzmöbel, vorwiegend mit Gestell aus Metall					
3611 11 100	- Sitze für Luftfahrzeuge	1000 St 1000 DM	.	.	.	1
3611 11 300	- Sitze für Kraftfahrzeuge	1000 St 1000 DM	1 094 633 595	1 341 810 506	1 146 708 627	24
	- Drehstühle mit verstellbarer Sitzhöhe					
3611 11 550	- - gepolstert, mit Rückenlehne und mit Rollen oder Gleitern	1000 St 1000 DM	490 150 460	467 147 918	460 145 341	31
3611 11 690	- - Andere Drehstühle mit verstellbarer Sitzhöhe	1000 St 1000 DM	58 21 752	57 21 661	65 21 808	9
	- Gepolsterte Sitzmöbel, mit Gestell aus Metall					
3611 11 750	- - für Büros	1000 St 1000 DM	192 67 535	258 82 585	242 81 484	20
3611 11 790	- - Andere gepolsterte Sitzmöbel, mit Gestell aus Metall	1000 St 1000 DM	947 81 291	877 84 254	593 79 363	27
	- Nicht gepolsterte Sitzmöbel, mit Gestell aus Metall					
3611 11 903	- - Schulsitzmöbel (ohne Reihengestühl)	1000 St 1000 DM	310 23 879	143 10 762	376 28 086	12
3611 11 909	- - Andere Sitzmöbel, mit Gestell aus Metall	1000 St 1000 DM	425 48 505	544 49 919	413 43 350	36
	Sitzmöbel, vorwiegend mit Gestell aus Holz					
	- In Liegen umwandelbare Sitzmöbel (ohne Gartenmöbel und Campingausrüstungen)					
3611 12 103	- - Mehrsitzige gepolsterte Anbauelemente (auch Sofas und Couches)	1000 St 1000 DM	772 481 971	797 542 003	696 458 708	170
3611 12 109	- - Andere in Liegen umwandelbare Sitzmöbel	1000 St 1000 DM	28 5 772	39 6 707	25 6 439	10
3611 12 300	- Sitzmöbel aus Stuhlrohr, Korbweiden, Bambus o.ä. Stoffen	1000 St 1000 DM	19 6 421	15 6 271	13 4 810	6
	- Gepolsterte Sitzmöbel, mit Gestell aus Holz					
3611 12 550	- - für Büros	1000 St 1000 DM	69 23 378	70 24 192	60 20 487	18
	- - Andere gepolsterte Sitzmöbel, mit Gestell aus Holz					
3611 12 593	- - - Sessel (auch einsitzige gepolsterte Anbauelemente)	1000 St 1000 DM	682 355 067	734 408 308	629 348 423	169
3611 12 599	- - - Andere gepolsterte Sitzmöbel, mit Gestell aus Holz (ohne Sessel)	1000 St 1000 DM	642 157 151	674 169 504	601 144 022	126
	- Nicht gepolsterte Sitzmöbel, mit Gestell aus Holz					
3611 12 905	- - Gartenstühle und Gartenbänke	1000 St 1000 DM	20 2 799	44 5 536	19 2 781	10
3611 12 909	- - Andere nicht gepolsterte Sitzmöbel, mit Gestell aus Holz	1000 St 1000 DM	244 30 425	168 26 136	220 29 269	57
	Gartenmöbel aus Kunststoff, andere Sitzmöbel, a.n.g.					
3611 13 050	- Gartensitzmöbel aus Kunststoff	1000 St 1000 DM	.	.	.	2
3611 13 090	- Andere Sitzmöbel, a.n.g.	1000 St 1000 DM	.	.	.	1
	Teile für Sitzmöbel					
3611 14 100	- Teile aus Holz	1000 DM	42 694	44 394	39 001	74
	- Andere Teile					
3611 14 330	- - aus Metall	1000 DM	87 152	92 710	81 389	25
3611 14 350	- - aus Kunststoff	1000 DM	53 213	60 285	53 916	34
3611 14 390	- - aus anderen Stoffen	1000 DM	12 559	21 312	19 400	15
	Metallmöbel für Büros					
3612 11 100	- Zeichentische	1000 St 1000 DM	.	1	1	3
	- Metallschreibtische mit einer Höhe von 80 cm oder weniger	1000 St 1000 DM	194 67 140	155 52 812	191 57 279	30
	- Andere Metallmöbel mit einer Höhe von 80 cm oder weniger					
3612 11 530	- - Metalltische	1000 St 1000 DM	76 19 265	64 18 364	71 18 065	17

5 Produktion nach Güterarten - Deutschland

Melde-Nr.	Bezeichnung	Einheit	3. VJ 1995	2. VJ 1996	3. VJ 1996	3. VJ 1996 Anzahl Unternehmen
1	2	3	4	5	6	7
3612 11 550	- - Regale und andere Möbel	1000 St	15	17	20	19
	- Schränke mit einer Höhe von mehr als 80 cm	1000 DM	6 324	5 931	6 509	
3612 11 730	- - mit Türen oder Rolläden	1000 St	85	76	74	20
		1000 DM	45 686	50 948	46 120	
3612 11 750	- - Karteischränke und andere Schränke mit Schubladen	1000 St	22	26	24	15
		1000 DM	12 814	14 604	15 049	
	- Andere Metallmöbel für Büros, mit einer Höhe von mehr als 80 cm	1000 St	6	6	6	5
	- - Raumteilende Möbelelemente	1000 DM	.	.	.	
3612 11 990	- - Andere Metallmöbel für Büros, s.n.g.	1000 St	187	98	118	18
		1000 DM	43 587	44 912	48 714	
3612 12 300	Holz Möbel für Büros	1000 St	626	540	545	136
	- Holzschreibtische mit einer Höhe von 80 cm oder weniger	1000 DM	289 911	256 211	241 908	
	- Andere Holz Möbel für Büros, mit einer Höhe von 80 cm oder weniger	1000 St	84	69	64	66
	- - Holztische	1000 DM	34 012	26 171	24 636	
3612 12 550	- - Holzschränke, Regale u.s.	1000 St	214	198	204	92
	Holz Möbel für Büros, mit einer Höhe von 80 cm oder weniger	1000 DM	98 651	92 111	93 668	
	- Holzschränke mit einer Höhe von mehr als 80 cm	1000 St	93	95	88	69
	- - Kombinierte Systemschränkelemente	1000 DM	61 551	62 321	58 497	
3612 12 750	- - Andere Holzschränke	1000 St	302	272	303	100
		1000 DM	108 196	104 187	102 325	
	- Andere Holz Möbel mit einer Höhe von mehr als 80 cm	1000 St	26	23	22	27
	- - Andere kombinierbare Elemente	1000 DM	18 721	18 518	18 842	
3612 12 990	- - Andere Holz Möbel für Büros	1000 St	63	98	101	65
		1000 DM	31 877	32 348	31 388	
3612 13 000	Holz Möbel für Läden	1000 St	99	110	116	210
		1000 DM	404 614	332 098	407 751	
3613 10 500	Holz Möbel für Küchen	1000 St	4 862	5 643	5 512	163
	- Einbauküchenelemente	1000 DM	1 451 651	1 673 571	1 582 217	
3613 10 900	- Andere Holz Möbel für Küchen (z.B. Tische)	1000 St	566	552	547	55
		1000 DM	76 751	78 822	70 580	
	- Metallmöbel, s.n.g. (ohne solche für Büros)	t	3 686	3 186	5 627	20
3614 11 001	- Schulmöbel (ohne Sitzmöbel)	1000 DM	39 605	21 015	48 927	
3614 11 002	- Wohnmöbel	t	4 825	11 723	8 290	21
		1000 DM	34 753	63 666	46 347	
3614 11 003	- Bettstellen	t	1 943	2 311	1 850	12
		1000 DM	49 697	54 056	47 285	
3614 11 005	- Spezialmöbel für Läden	t	18 014	15 666	19 016	42
		1000 DM	156 626	132 038	161 897	
3614 11 007	- Möbel und Spezialeinrichtungen für Laboratorien (z.B. Tische, Schränke, Trennwände, Abzugshauben, Spüleinrichtungen)	t	3 400	3 712	3 773	17
		1000 DM	45 503	47 768	48 657	
3614 11 009	- Andere Metallmöbel, s.n.g.	t	72 728	70 082	72 247	142
		1000 DM	439 408	456 775	440 906	
	Holz Möbel für Schlaf-, Ess- und Wohnzimmer	1000 St	268	219	213	54
	- für Schlafzimmer	1000 DM	149 367	147 179	128 026	
	- - Betten	1000 St	290	293	291	90
	- - - Liegen (auch sog. französische Betten)	1000 DM	111 366	125 305	112 801	
3614 12 359	- - - Andere Betten	1000 St	1 058	1 028	1 039	134
		1000 DM	410 163	427 974	383 642	
3614 12 393	- - - Andere Holz Möbel für Schlafzimmer	1000 St	988	1 256	1 437	92
	- - - Schränke	1000 DM	179 256	202 988	193 353	
3614 12 399	- - - Andere Holz Möbel für Schlafzimmer (z.B. Frisierkommoden, Nachttische)	1000 St	251	291	218	103
		1000 DM	104 326	129 380	97 126	
3614 12 501	- für Ess- und Wohnzimmer	1000 St	65	66	68	21
	- - Wohn- und Esszimmertische	1000 DM	12 028	12 684	12 291	
3614 12 503	- - Andere Tische (Kleintische)	1000 St	65	66	68	21
		1000 DM	12 028	12 684	12 291	

StBA, FS4, R 3.1, 3.VJ 1996

5 Produktion nach Güterarten - Deutschland

Melde-Nr.	Bezeichnung	Einheit	3. VJ 1995	2. VJ 1996	3. VJ 1996	3. VJ 1996 Anzahl Unternehmen
1	2	3	4	5	6	7
3614 12 505	- - Wohnzimmerschränke, Bücherschränke	1000 St 1000 DM	319 168 726	368 188 856	370 163 693	88
3614 12 506	- - Schrankwände (auch als Raumteiler)	1000 St 1000 DM	812 349 049	979 403 547	846 329 073	117
3614 12 509	- - Andere Holzmöbel für Ess- und Wohnzimmer(z.B. Sideboards)	1000 St 1000 DM	589 104 054	625 104 912	599 96 055	116
3614 13 030	Andere Holzmöbel - Badezimmermöbel	1000 St 1000 DM	1 031 168 685	1 092 194 450	1 094 187 975	56
3614 13 050	- Gartenmöbel	1000 St 1000 DM	5 1 864	41 7 105	8 2 934	16
3614 13 093	- Garderobenmöbel, Schuhschränke, Schuhregale, Schulmöbel und andere Holzmöbel	1000 St 1000 DM	374 65 661	373 69 968	375 65 146	82
3614 13 095	- - Schulmöbel (z.B. Tische, Schränke)	1000 St 1000 DM	457 98 695	210 57 277	403 101 478	26
3614 13 097	- - Möbel für Laboratorien aus Holz (z.B. Tische, Schränke, Trennwände)	1000 St 1000 DM	50 40 834	59 65 297	39 42 188	18
3614 13 099	- - Andere Holzmöbel, a.n.g.	1000 St 1000 DM	261 108 132	292 91 239	308 103 896	87
3614 14 330	Kunststoffmöbel; Möbel aus anderen Stoffen (einschl. Stuhlrohr, Korbweide u.ä. Stoffen) - Kunststoffmöbel - - Badezimmermöbel	1000 St 1000 DM	415 25 904	408 22 551	485 27 053	6
3614 14 350	- - Gartenmöbel	1000 St 1000 DM	. .	917 30 296	389 12 361	4
3614 14 390	- - Andere Kunststoffmöbel	1000 St 1000 DM	33 .	28 18 371	27 21 726	9
3614 14 500	- Möbel aus anderen Stoffen (einschl. Stuhlrohr, Korbweide, Bambus o.ä. Stoffen)	1000 St 1000 DM	25 7 540	129 21 603	46 10 726	10
3614 15 300	Teile für Möbel (ohne solche für Sitzmöbel) - aus Metall	1000 DM	165 021	180 375	173 995	65
3614 15 500	- aus Holz	1000 DM	264 219	294 260	265 614	172
3614 15 950	- aus anderen Stoffen	1000 DM	81 869	82 644	80 271	83
3614 15 990	- - aus Kunststoff	1000 DM	1 773	3 036	2 849	7
3614 20 000	Möbelveredlung (ohne Polsterung von Sitzmöbeln)	1000 DM	11 689	9 912	8 706	22
3615 11 050	Sprungrahmen - mit Federung	1000 St 1000 DM	7 790	34 3 266	. 2 975	6
3615 11 090	- Andere Sprungrahmen	1000 St 1000 DM	978 84 642	873 74 831	1 010 83 899	25
3615 12 300	Auflegematratten - aus Zellkautschuk	1000 St 1000 DM	130 42 075	115 37 748	129 42 310	24
3615 12 500	- aus Zellkunststoff	1000 St 1000 DM	168 21 593	327 28 319	344 29 311	34
3615 12 700	- aus anderen Stoffen mit Federkern	1000 St 1000 DM	1 231 182 590	1 191 164 054	1 355 186 505	54
3615 12 950	- Andere Auflegematratten aus anderen Stoffen	1000 St 1000 DM	17 795	20 1 009	19 1 031	6
3615 12 990	- - Wollmatratten	1000 St 1000 DM	56 5 902	112 7 532	75 7 249	15
3621 10 000	Münzen	kg 1000 DM	. 6 219	23 412 3 698	18 393 3 136	6
3622 11 100	Bearbeitete (nicht nur roh gesägt oder grob geformt), jedoch nicht aufgereinigte, montierte oder gefasste Zuchtperlen, Diamanten, Edelsteine, synthetische oder rekonstituierte Steine	1000 DM	-	-	-	-
3622 11 300	- Bearbeitete Zuchtperlen (nicht aufgereinigt, montiert oder gefast)	1000 DM	-	-	-	-
	- Bearbeitete Diamanten, weder montiert noch gefast	Kt Kt	. .	- .	- .	- .
	derunter zum Absatz bestimmt	1000 DM	.	-	-	-

5 Produktion nach Güterarten - Deutschland

Melde-Nr.	Bezeichnung	Einheit	3. VJ 1995	2. VJ 1996	3. VJ 1996	3. VJ 1996 Anzahl Unternehmen
1	2	3	4	5	6	7
3622 11 500	- Andere bearbeitete Edelsteine	1000 ^g DM	106 550 6 259	125 868 8 810	108 693 6 824	4
3622 11 700	- Bearbeitete synthetische oder rekonstituierte Steine	1000 ^g DM	.	.	.	2
3622 12 300	Bearbeitete Industriediamanten; Staub und Pulver von Edelsteinen - Bearbeitete Industriediamanten (nicht nur gesägt, gespalten oder rauh geschliffen), weder montiert noch gefaßt	Kt 1000 DM	-	-	-	-
3622 12 500	- Staub und Pulver von Edelsteinen, Schmucksteinen oder synthetischen Steinen	1000 ^g DM	-	-	-	-
3622 13 301	Schmuckwaren, Gold- und Silber- schmiedeerzeugnisse, Teile dafür - Schmuckwaren und Teile dafür, aus Edelmetallen oder Edelmetallplattierungen - - aus Silber, auch mit anderen Edelmetallen überzogen oder plattiert	1000 DM	28 190	24 877	28 582	55
3622 13 303	- - aus Gold, auch mit anderen Edelmetallen überzogen oder plattiert	1000 DM	317 124	256 892	298 161	108
3622 13 305	- - aus Platin oder Platinbleimetallen, auch mit anderen Edelmetallen überzogen oder plattiert	1000 DM	8 645	9 156	8 695	26
3622 13 307	- - aus Edelmetallplattierungen auf unedlen Metallen	1000 DM	20 291	18 072	18 785	27
3622 13 513	- Gold- und Silberschmiedewaren aus Silber, aus anderen Edelmetallen und aus Edelmetallplattierungen auf unedlen Metallen - - aus Silber, auch mit anderen Edelmetallen überzogen oder plattiert	1000 DM	5 459	9 916	7 383	7
3622 13 515	- - - Eßbestecke u.ä. Tischgeräte (z.B. Schöpfkellen, Schaum- kellen, Tortenheber etc.)	1000 DM	2 800	2 402	2 204	6
3622 13 517	- - - Andere Silberschmiedewaren und Teile dafür	1000 DM	1 633	1 573	1 387	5
3622 13 530	- - aus anderen Edelmetallen, auch mit Edelmetallen überzogen oder plattiert	1000 DM	1 980	1 893	2 106	3
3622 13 553	- - aus Edelmetallplattierungen auf unedlen Metallen - - - Eßbestecke u.ä. Tischgeräte (z.B. Schöpfkellen, Schaum- kellen, Tortenheber etc.)	1000 DM	.	.	.	2
3622 13 555	- - - Tafelgeschirr u.ä. Tischgeräte (z.B. Schalen, Platten usw.)	1000 DM	1 954	757	600	4
3622 13 557	- - - Andere Gold- und Silberschmiedewaren und Teile dafür, aus Edelmetallplattie- rungen auf unedlen Metallen	1000 DM	5 932	7 128	5 921	10
3622 14 300	Andere Waren aus Edelmetallen oder -plattierungen; Waren aus Perlen, Edelsteinen, Schmucksteinen, synthetischen oder rekonstituierten Steinen - Andere Waren aus Edelmetallen oder Edelmetallplattierungen (ohne Katalysatoren)	kg 1000 DM	5 293	.	.	2
3622 14 500	- Waren aus echten Perlen oder Zuchtperlen, aus Edelsteinen, Schmucksteinen, synthetischen oder rekonstituierten Steinen	1000 ^g DM	.	33 528 1 234	23 505 1 086	3
3622 14 700	- Katalysatoren in Form von Geweben oder Gittern, aus Platin	kg 1000 DM	-	-	-	-
3630 11 100	Klaviere u.ä. Saiteninstrumente mit Klaviersur - Klaviere mit aufrecht stehendem Rahmen	St 1000 DM	2 960 21 916	3 677 27 371	2 627 20 401	14
3630 11 300	- Flügel	St 1000 DM	481 17 390	544 19 173	479 19 554	10

StBA, FS4, R 3.1, 3. VJ 1996

5 Produktion nach Güterarten - Deutschland

Melde-Nr.	Bezeichnung	Einheit	3. VJ 1995	2. VJ 1996	3. VJ 1996	3. VJ 1996 Anzahl Unternehmen
1	2	3	4	5	6	7
3630 11 500	- Cembalos u.a. Seiteninstrumente mit Klaviatur	St 1000 DM	.	.	.	1
	Streichinstrumente, Gitarren, andere Seiteninstrumente					
3630 12 350	- - Streichinstrumente	St	4 111	5 723	4 591	3
	- - Geigen	1000 DM	2 298	2 890	2 586	
3630 12 390	- - Andere Streichinstrumente	St	.	.	.	2
		1000 DM	.	.	.	
3630 12 500	- Gitarren	St	.	.	.	2
		1000 DM	.	.	.	
3630 12 900	- Andere Saiteninstrumente	St	.	.	.	1
		1000 DM	.	.	.	
3630 13 100	Orgeln, Harmonien u.ä. Musikinstrumente mit Klaviatur, Akkordeons u.ä.; Mundharmonikas	St	44	39	34	11
	- Orgeln (mit Pfeifen und Klaviatur); Harmonien u.ä. Musikinstrumente mit Klaviatur und durchschlagenden Metallzungen	1000 DM	8 326	8 895	4 245	
3630 13 300	- Akkordeons u.ä. Musikinstrumente	St	.	.	.	2
		1000 DM	.	.	.	
3630 13 500	- Mundharmonikas	St	.	.	.	2
		1000 DM	.	.	.	
3630 14 110	Andere Blasinstrumente	St	1 089	1 946	1 606	5
	- Blechblasinstrumente	1000 DM	697	1 168	925	
3630 14 130	- - Posaunen	St	259	395	263	4
		1000 DM	281	404	292	
3630 14 150	- - Waldhörner, Tenorhörner, Baritonhörner, Althörner	St	929	1 206	886	6
		1000 DM	2 519	2 889	2 440	
3630 14 170	- - Tuben	St	420	517	394	5
		1000 DM	1 921	2 588	2 048	
3630 14 190	- - Andere Blechblasinstrumente	St	1 444	1 440	1 213	5
		1000 DM	448	514	351	
3630 14 410	- - Andere Blasinstrumente	St	300 386	365 317	342 334	4
	- - Blockflöten	1000 DM	4 701	3 574	4 019	
3630 14 430	- - Klarinetten	St	.	.	.	2
		1000 DM	.	.	.	
3630 14 450	- - Saxophone	St	.	.	.	2
		1000 DM	.	.	.	
3630 14 470	- - Fagotte, Oboen	St	.	.	.	3
		1000 DM	2 243	1 821	2 036	
3630 14 490	- - Andere Blasinstrumente, a.n.g.	St	.	.	.	4
		1000 DM	410	.	531	
3630 15 100	Musikinstrumente, bei denen der Ton elektrisch erzeugt wird oder elektrisch verstärkt werden muß (ohne Schlaginstrumente)	St	.	.	.	1
	- Orgeln	1000 DM	.	.	.	
3630 15 330	- Digital-Pianos und Synthesizer, mit Klaviatur	St	.	.	.	1
	- - Digital-Pianos	1000 DM	.	.	.	
3630 15 370	- - Synthesizer	St	-	-	-	-
		1000 DM	-	-	-	
3630 15 450	- Keyboards und andere elektrische Musikinstrumente, mit Klaviatur	St	.	.	.	2
	- - Keyboards	1000 DM	.	.	.	
3630 15 490	- - Andere elektrische Musikinstrumente, mit Klaviatur	St	.	-	.	1
		1000 DM	.	-	.	
3630 15 500	- Elektrische Gitarren	St	.	.	.	1
		1000 DM	.	.	.	
3630 15 900	- Andere elektrische Musikinstrumente	St	.	.	.	1
		1000 DM	.	.	.	
3630 16 300	Andere Musikinstrumente; Signalpfeifen u.ä.	St	278 320	.	230 557	5
	- Schlaginstrumente	1000 DM	9 593	8 387	9 094	
3630 16 500	- Spieldosen, Orchestrien, Drehorgeln, Lockpfeifen, Signalpfeifen u.ä. Musikinstrumente, a.n.g.	St	3 955	4 583	3 275	4
		1000 DM	464	487	441	

5 Produktion nach Güterarten - Deutschland

Melde-Nr.	Bezeichnung	Einheit	3. VJ 1995	2. VJ 1996	3. VJ 1996	3. VJ 1996 Anzahl Unternehmen
1	2	3	4	5	6	7
3630 17 300	Metronome, Stimmgabeln, Stimmpeifen; Musikwerke für Spieldosen; Musikseiten - Metronome, Stimmgabeln und Stimmpeifen; Musikwerke für Spieldosen	St 1000 DM	161 736 3 145	183 636 3 733	96 455 2 201	5
3630 17 500	- Musikseiten	St 1000 DM	693 002	983 526	814 360	4
3630 18 130	Teile und Zubehör für Musikinstrumente - für Klaviere, für Orgeln, Harmonien u.ä. Musikinstrumente, mit Klaviatur; für elektrische Musikinstrumente, bei denen der Ton elektrisch erzeugt wird oder elektrisch verstärkt werden muß - - für Klaviere	1000 DM	7 356	8 453	7 453	10
3630 18 150	- - für Orgeln, für Harmonien u.ä. Musikinstrumente, mit Klaviatur	1000 DM	9 390	8 334	6 915	6
3630 18 170	- - für Musikinstrumente, bei denen der Ton elektrisch erzeugt wird oder elektrisch verstärkt werden muß	1000 DM	.	.	.	2
3630 18 300	- für Seiteninstrumente	1000 DM	4 237	2 438	1 693	4
3630 18 500	- für Akkordeons und Mundharmonikas	1000 DM	154	91	69	3
3630 18 950	- für andere Musikinstrumente - - für Blasinstrumente	1000 DM	1 438	1 745	1 432	11
3630 18 990	- - für andere Musikinstrumente (ohne solche für Blasinstrumente)	1000 DM	12 120	13 280	12 315	10
3630 90 000	Reparatur und Instandhaltung von Musikinstrumenten	1000 DM	6 203	6 362	7 927	36
3640 11 330	Ski und Skiausrüstungen für den Wintersport; Schlittschuhe und Rollschuhe, Teile dafür - Ski, Skibindungen und andere Skiausrüstungen - - Langlaufski	Paar 1000 DM	.	.	.	1
3640 11 350	- - Andere Ski	Paar 1000 DM	.	.	.	2
3640 11 370	- - Skibindungen und andere Skiausrüstungen für den Wintersport	1000 DM	42 272	37 133	39 538	9
3640 11 530	- Schlittschuhe, Rollschuhe, Teile und Zubehör für Schlitt- und Rollschuhe - - Schlittschuhe (einschl. Stiefel mit fest angebrachten Schlittschuhen)	Paar 1000 DM	-	-	-	-
3640 11 550	- - Rollschuhe (einschl. Stiefel mit fest angebrachten Rollschuhen)	Paar 1000 DM	-	-	-	-
3640 11 570	- - Teile und Zubehör für Schlitt- und Rollschuhe	1000 DM	-	.	-	-
3640 12 000	Hesserski, Surfbretter, Windsurfer und andere Ausrüstungen, für den Wassersport	1000 DM	4 875	6 354	3 084	6
3640 13 003	Geräte und Ausrüstungsgegenstände für Gymnastik und Leicht- oder Schwerathletik - für Gymnastik	1000 DM	65 881	59 994	70 366	20
3640 13 005	- für Leicht- oder Schwerathletik	1000 DM	752	2 420	2 813	5
3640 14 100	Spezialsporthandschuhe; Ball- und Freiluftsportgeräte, a.n.g.; Schwimm- und Planschbecken - Spezialsporthandschuhe aus Leder oder rekonstituiertem Leder	Paar 1000 DM	.	.	.	2
3640 14 300	- Golfschläger und andere Golf ausrüstungen	1000 DM	-	-	-	-
3640 14 500	- Geräte und Ausrüstungen, für Tischtennis	1000 DM	6 260	5 479	4 476	5
3640 14 630	- Tennisschläger, Federball- u.ä. Schläger, auch ohne Bespannung - - Tennisschläger	St 1000 DM	-	-	-	-

5 Produktion nach Güterarten - Deutschland

Melde-Nr.	Bezeichnung	Einheit	3. VJ 1995	2. VJ 1996	3. VJ 1996	3. VJ 1996 Anzahl Unternehmen
1	2	3	4	5	6	7
3640 14 650	- - Federball- u.ä. Schläger	St 1000 DM	.	.	.	1
3640 14 800	- Bälle (ohne Golf- und Tischtennisbälle)	1000 St 1000 DM	4 428 16 383	6 403 23 124	4 321 16 399	8
3640 14 903	- Andere Geräte und Ausrüstungs- gegenstände, für andere Sport- arten oder Freiluftspiele	1000 DM	33 598	32 898	38 388	21
3640 14 908	- - Schaukeln und Rutschen u.ä. Spielplatzgeräte	1000 DM	15 726	22 693	29 172	23
3640 15 300	- - Andere Geräte und Ausrüstungsgegenstände, für andere Sportarten oder Freiluftspiele, a.n.g. Angelruten u.ä. Angelgerät; andere Ausrüstungsgegenstände für Jagd oder Sportfischerei	1000 DM	1 586	.	1 904	3
3640 15 500	- Angelruten, Angelhaken und Angelrollen	1000 DM	.	.	.	2
3650 11 000	- Anderes Angelgerät (z.B. Handnetze zum Landen von Fischen, Schmetterlingsnetze), Lockgeräte u.ä. Jagdgeräte	1000 DM	.	.	.	2
3650 11 000	Puppen, nur Nachbildungen von Menschen darstellend	St 1000 DM	287 994 18 501	198 552 17 931	219 226 15 015	12
3650 12 300	- Spielzeug, Tiere oder nichtmenschliche Wesen darstellend - Füllmaterial enthaltend	St 1000 DM	825 829 36 960	684 674 32 264	802 540 36 038	16
3650 12 530	- aus Holz, Kunststoff und aus anderen Stoffen	St 1000 DM	2 646 212 17 112	1 262 759 11 745	1 522 255 12 653	10
3650 12 550	- - aus Holz	St 1000 DM	5 116 590	5 425 009	6 171 205 3 631	5
3650 12 580	- - aus Kunststoff	St 1000 DM	.	.	.	1
3650 12 580	- - aus anderen Stoffen	St 1000 DM	.	.	.	1
3650 13 300	Teile und Zubehör für Puppen - Bekleidung und Bekleidungszeu- hör, Schuhe und Kopfbedeckungen	1000 DM	1 461	863	802	8
3650 13 500	- Andere Teile und Zubehör, für Puppen	1000 DM	3 267	2 043	2 478	7
3650 20 300	- Elektrische Eisenbahnen (einschl. Zubehör); verkleinerte Modelle, Bausätze und Baukastenspielzeug - Elektrische Eisenbahnen (einschl. Schienen, Signalen u.ä. Zubehör)	1000 DM	115 880	113 370	118 862	19
3650 20 550	- Maßstabgetreu verkleinerte Modelle zum Zusammenbauen (ohne elektrische Eisenbahnen)	St 1000 DM	18 289	18 978	15 805	12
3650 20 580	- - aus Kunststoff	St 1000 DM	.	.	.	2
3650 20 580	- - aus anderen Stoffen	St 1000 DM	.	.	.	2
3650 20 930	- Andere Bausätze und Baukastenspielzeug	St 1000 DM	11 846	10 653	15 240	9
3650 20 950	- - aus Holz	St 1000 DM	900 039 8 287	971 099 6 816	844 159 7 114	10
3650 20 990	- - aus Kunststoff	St 1000 DM	.	3 483 448	2 868 265	3
3650 31 300	- - aus anderen Stoffen	St 1000 DM	102 255 6 614	30 215 1 076	108 786 5 491	6
3650 31 500	Puppenwagen, Spielfahrzeuge - Puppenwagen	St 1000 DM	425 041 33 161	475 367 41 168	468 983 35 795	8
3650 32 500	- Spielfahrzeuge, zum Besteigen und Fortbewegen durch Kinder geeignet	St 1000 DM	.	.	.	2
3650 32 500	Puzzles	St 1000 DM	.	.	.	2
3650 32 900	- aus Holz	St 1000 DM	4 468 355 15 995	2 906 077	3 896 096	4
3650 33 100	- aus anderen Stoffen	St 1000 DM	.	.	.	1
3650 33 300	Anderes Spielzeug, a.n.g. - Musikspielzeuginstrumente und -geräte	St 1000 DM	.	.	.	1
3650 33 300	- Anderes Spielzeug, in Zusammenstellungen oder auf Unterlagen u.ä. aufgemacht	St 1000 DM	.	.	.	4

5 Produktion nach Güterarten - Deutschland

Melde-Nr.	Bezeichnung	Einheit	3. VJ 1995	2. VJ 1996	3. VJ 1996	3. VJ 1996 Anzahl Unternehmen
1	2	3	4	5	6	7
3650 33 430	- Spielzeug und Modelle, mit eingebautem Motor - - Spielzeug und Modelle, aus Kunststoff	St 1000 DM	2 111	.	430 488 1 871	4
3650 33 490	- - Spielzeug und Modelle, aus anderen Stoffen	St 1000 DM	70 266 2 583	.	.	2
3650 33 500	- Spielzeugwaffen	St 1000 DM	.	.	.	1
3650 33 630	- - Anderes Spielzeug aus Kunststoff, Kautschuk und Spinnstoffen - - aus Kunststoff	1000 DM	112 958	88 716	108 315	42
3650 33 650	- - aus Kautschuk	1000 DM	-	.	.	1
3650 33 670	- - aus Spinnstoffen	1000 DM	.	.	.	1
3650 33 730	- - Anderes Spielzeug aus Metall und aus anderen Stoffen - - Miniaturmodelle aus Metall, im Spritzgußverfahren hergestellt	1000 DM	.	.	.	3
3650 33 750	- - Anderes Spielzeug aus Metall	1000 DM	3 136	2 789	2 881	7
3650 33 790	- - Anderes Spielzeug aus anderen Stoffen	1000 DM	13 919	11 118	13 951	18
3650 41 000	Spielkarten	t 1000 DM	8 853	862 12 980	604 8 723	3
3650 42 000	Videospiele für Fernsehempfangsgeräte	St 1000 DM	-	-	-	-
3650 43 100	Billardspiele und Zubehör; Spiele, mit Münzen oder Spielmarken betrieben; elektrische Autorennspiele; andere Gesellschaftsspiele - Billardspiele und Zubehör	St 1000 DM	.	.	.	2
3650 43 300	- Spiele, mit Münzen oder Spielmarken betrieben (ohne Kegelanlagen), Teile dafür	St 1000 DM	146 343 51 097	219 234 73 231	161 607 66 250	10
3650 43 550	- Elektrische Auto-Rennspiele; andere Gesellschaftsspiele - - Elektrische Auto-Rennspiele, die den Charakter von Gesellschaftsspielen haben	St 1000 DM	-	-	-	-
3650 43 590	- - Andere Gesellschaftsspiele	t 1000 DM	54 220	37 572	41 854	8
3661 10 300	Phantasieschmuck - Manschettenknöpfe u.ä. Knöpfe	kg 1000 DM	39 257 6 122	22 869 4 952	26 604 5 391	7
3661 10 503	- Anderer Phantasieschmuck, aus unedlen Metallen, auch versilbert, vergoldet oder platinisiert, Imitationsschmuck u.ä. - - vergoldet, versilbert oder platinisiert	kg 1000 DM	45 773 20 431	40 184 15 928	50 666 18 463	24
3661 10 505	- - Anderer Phantasieschmuck aus unedlen Metallen	kg 1000 DM	6 409	8 515	7 688	9
3661 10 507	- - Glas-, Kunststoff- und sonstige Imitations-Schmuckhalbfabrikate und -Schmuck (nach Geblonzer Art), in Verbindung mit unedlen Metallen	kg 1000 DM	3 530	2 419	254 3 044	11
3661 10 900	- Anderer Phantasieschmuck, a.n.g.	kg 1000 DM	24 801 1 288	16 106 1 078	15 832 1 064	5
3662 11 100	Besen und Bürstenwaren, für Straßen- und Haushaltsreinigung, Tierpflege u.ä. - Besen, aus Reisig oder anderen pflanzlichen Stoffen, gebunden, auch mit Stiel	1000 St 1000 DM	252 979	217 907	255 973	4
3662 11 300	- Von Hand zu führende mechanische Fußbodenkehrer ohne Motor	1000 St 1000 DM	.	.	.	2
3662 11 530	- Bürstenwaren für die Straßen- und Haushaltsreinigung (einschl. Schuh- und Kleiderbürsten); Bürsten für die Tierpflege - - für die Haushaltsreinigung	1000 St 1000 DM	16 352 22 086	13 884 20 330	14 446 20 439	17
3662 11 650	- - für die Straßenreinigung	1000 St 1000 DM	615 1 265	719 1 415	834 1 632	10
3662 11 570	- - für die Tierpflege	1000 St 1000 DM	.	.	.	2

5 Produktion nach Güterarten - Deutschland

Melde-Nr.	Bezeichnung	Einheit	3. VJ 1995	2. VJ 1996	3. VJ 1996	3. VJ 1996 Anzahl Unternehmen
1	2	3	4	5	6	7
3662 11 900	- Andere Besen und Bürsten, a.n.g. Bürsten und Pinsel zur Körperpflege; Pinsel für Kunstmaler u.ä.; Pinsel zum Auftragen von kosmetischen Erzeugnissen	1000 St 1000 DM	5 433 11 801	4 731 10 343	4 959 11 173	14
3662 12 100	- Zahnbürsten	1000 St 1000 DM	87 113 52 225	100 049 55 548	103 870 64 495	6
3662 12 330	- Rasierpinsel, Haarbürsten, andere Körperpflegebürsten	1000 St 1000 DM	136 399	61 185	.	2
3662 12 350	- Haarbürsten	1000 St 1000 DM	1 434 3 189	1 406 3 279	1 612 3 738	6
3662 12 390	- Andere Bürsten zur Körperpflege	1000 St 1000 DM	2 034 2 076	3 779 1 974	2 991 1 837	10
3662 12 500	- Pinsel für Kunstmaler und Schreibpinsel	1000 St 1000 DM	27 697 13 762	28 806 14 580	27 166 14 403	14
3662 12 700	- Pinsel zum Auftragen von kosmetischen Erzeugnissen	1000 St 1000 DM	85 034 8 302	91 216 9 488	79 958 9 877	10
3662 13 330	- Andere Bürsten und Pinsel, a.n.g. - Bürsten und Pinsel zum Auftragen von Anstrichfarben, Lack oder dergleichen	1000 St 1000 DM	730 1 658	204 1 111	197 1 123	7
3662 13 350	- Bürsten (z.B. Deckenbürsten)	1000 St 1000 DM	16 810 16 625	15 723 16 612	18 148 17 671	14
3662 13 500	- Pinsel	1000 St 1000 DM	24 480 25 937	25 470 25 803	27 363 27 167	9
3662 13 700	- Kissen und Roller, zum Anstreichen	1000 St 1000 DM	29 467 57 606	42 911 57 892	59 926 60 985	27
3663 10 000	- Bürsten, die Teile von Maschinen, Apparaten oder Fahrzeugen sind	1000 St 1000 DM	25 432	32 488	19 873	5
3663 21 130	Karusselle, Luftschaukeln, Schieß- buden u.ä. Geräte und Ausrüstungen für das Schaustellergewerbe	1000 DM	17 438 28 265	18 291 31 249	14 954 33 681	9
3663 21 150	- Kugelschreiber; Schreiber und Markierstifte, mit Filzspitze o.ä. poröser Spitze; Füllbleistifte	1000 St 1000 DM	266 4 541	224 2 914	278 3 496	6
3663 21 170	- Kugelschreiber	1000 St 1000 DM	69 677 35 245	76 712 43 426	78 825 40 899	19
3663 21 190	- mit Tinte	1000 St 1000 DM	18 688 2 520	18 826 3 085	11 517 3 385	7
3663 21 300	- Andere Kugelschreiber mit Schaft oder Kappe aus Edelmetallen oder Edelmetallplattierungen	1000 St 1000 DM	124 016 51 822	141 164 62 141	131 059 53 286	24
3663 21 500	- mit auswechselbarer Mine	1000 St 1000 DM	5 270 26 453	5 394 23 219	5 061 18 590	13
3663 22 300	- Füllbleistifte (Dreh- und Druckstifte)	1000 St 1000 DM	4 022 21 253	4 413 18 356	2 443 12 782	5
3663 22 550	- Füllfederhalter und andere Füllhalter	1000 St 1000 DM	261 19 545	243 20 339	332 27 043	7
3663 22 590	- Füllfederhalter und andere Füllhalter, zum Zeichnen mit Tusche	1000 St 1000 DM	3 121 13 783	4 730 26 194	3 128 20 859	8
3663 23 100	- Andere Füllfederhalter u.ä. Füllhalter, a.n.g.	1000 St 1000 DM	84 752	60 966 1 600	65 657 1 401	3
3663 23 350	- Zusammenstellungen von Schreibgeräten; Minen für Kugelschreiber; Schreibfedern und Teile für Schreibgeräte	kg 1000 DM	12 768 5 040	16 952 5 434	14 577 5 534	5
3663 23 390	- Zusammenstellungen von Kugelschreibern, Füllhaltern und/oder Füllbleistiften	1000 St 1000 DM	134 293 12 345	148 646 16 263	136 758 15 238	11
3663 23 500	- Minen für Kugelschreiber, aus Kugeln und Tintenbehälter bestehend	1000 St 1000 DM	12 768 5 040	16 952 5 434	14 577 5 534	5
3663 23 550	- mit Tinte	1000 St 1000 DM	12 768 5 040	16 952 5 434	14 577 5 534	5
3663 23 590	- Andere Minen für Kugelschreiber	1000 St 1000 DM	134 293 12 345	148 646 16 263	136 758 15 238	11

5 Produktion nach Güterarten - Deutschland

Melde-Nr.	Bezeichnung	Einheit	3. VJ 1995	2. VJ 1996	3. VJ 1996	3. VJ 1996 Anzahl Unternehmen
1	2	3	4	5	6	7
3663 23 530	- Schreibfedern; Teile für Schreibgeräte u.dgl. - - Schreibfedern und Schreibfederspitzen	kg 1000 DM	2 342	2 524	2 157	3
3663 23 550	- - Teile für Schreibgeräte u.dgl.	1000 DM	46 682	58 603	48 368	31
3663 24 100	Blei-, Kopier- und Farbstifte, Griffel, Minen für Stifte, Pestallstifte, Zeichenkohle, Schreib- oder Zeichenkreide und Schneiderkreide - Stifte mit festem Schutzmantel (Blei-, Kopier- und Farbstifte)	1000 St 1000 DM	127 860 33 385	134 448 34 536	131 549 32 620	5
3663 24 300	- Minen für Stifte	1000 St 1000 DM	107 896 4 374	120 182 4 039	134 463 5 852	4
3663 24 500	- Schreib- oder Zeichenkreide, Schneiderkreide u.ä.	kg 1000 DM	100 153 2 985	90 471 3 115	95 493 3 447	6
3663 25 100	Schiefertafeln u.ä. Tafeln; Datumstempel, Petschäfte, Nummernstempel u.dgl.; Farbbänder für Schreibmaschinen u.ä. Farbbänder; Stempelkissen - Schiefertafeln und Tafeln zum Schreiben oder Zeichnen, auch gerahmt	1000 St 1000 DM	49 17 555	47 11 560	53 16 435	14
3663 25 300	- Datumstempel, Petschäfte, Nummernstempel u.ä. Waren; Zusammensetzstempel und Druckkästen, für den Handgebrauch	1000 St 1000 DM	697 13 668	414 12 054	707 11 854	29
3663 25 500	- Stempelkissen, auch getränkt, auch mit Schachteln	1000 St 1000 DM	52 .	53 .	47 249	3
3663 25 701	- Farbbänder für Schreibmaschinen u.ä. Farbbänder, mit Tinte oder anders für Abdrucke präpariert, auch auf Spulen oder in Kassetten - - aus Gewebe mit einer Breite bis 220 mm, auf Spule	1000 St 1000 DM	420 2 023	127 1 064	109 1 020	3
3663 25 703	- - aus Gewebe mit einer Breite bis 220 mm, in Kassette	1000 St 1000 DM	4 214 19 091	3 550 16 526	3 080 14 446	6
3663 25 705	- - aus anderem Material mit einer Breite bis 220 mm, auf Spule oder in Kassette	1000 St 1000 DM	2 088 5 979	2 632 8 207	2 546 8 222	3
3663 25 707	- - Farbtücher, mit einer Breite von mehr als 220 mm (Drucktücher)	1000 St 1000 DM	46 1 555	19 1 069	15 742	4
3663 31 300	Schirme; Stöcke, Peitschen u.ä. Waren - Regenschirme und Sonnenschirme (einschl. Stockschirmen, Gartenschirmen u.ä. Waren)	1000 St 1000 DM	163 13 034	310 22 453	167 11 737	16
3663 31 500	- Gehstöcke, Sitzstöcke, Peitschen, Reitpeitschen u.ä. Waren	1000 St 1000 DM	2
3663 32 000	Teile, Ausstattungen und Zubehör für Schirme, Stöcke und Peitschen	1000 DM	.	.	.	8
3663 33 330	Knöpfe; Druckknöpfe und Teile dafür; Reißverschlüsse - Knöpfe - - Druckknöpfe und Teile dafür	kg 1000 DM	751 976 24 307	979 209 29 632	940 329 28 017	6
3663 33 350	- - Knöpfe aus Kunststoff, nicht mit Spinnstoffen überzogen	kg 1000 DM	668 018 21 585	761 182 26 146	657 573 20 628	25
3663 33 370	- - Knöpfe aus unedlen Metallen, nicht mit Spinnstoffen überzogen	kg 1000 DM	304 335 8 309	364 268 9 862	289 980 7 767	8
3663 33 390	- - Andere Knöpfe	kg 1000 DM	. .	17 993 2 102	12 059 1 528	3
3663 33 503	- Reißverschlüsse - - mit Zähnen aus unedlen Metallen	1000 m 1000 DM	2 642 6 934	4 696 10 604	4 020 9 592	6
3663 33 505	- - mit Zähnen aus Kunststoff	1000 m 1000 DM	12 026 21 646	14 201 23 003	16 073 19 509	5
3663 34 300	Knopfformen u.ä. Knopfteile, Knopfrohlänge; Teile für Reißverschlüsse - Knopfformen und andere Knopfteile; Knopfrohlänge	kg 1000 DM	1
3663 34 500	- Teile für Reißverschlüsse (einschl. Bändern und Streifen)	1000 DM	.	.	.	1

5 Produktion nach Güterarten - Deutschland

Melde-Nr.	Bezeichnung	Einheit	3. VJ 1995	2. VJ 1996	3. VJ 1996	3. VJ 1996 Anzahl Unternehmen
1	2	3	4	5	6	7
3663 40 000	Linoleum; Fußbodenbeläge, aus einer Spinnstoffunterlage mit einer Deckschicht oder einem Überzug bestehend, auch zugeschnitten	1000 m2 1000 DM	3 961 65 109	4 070 .	3 367 57 220	3
3663 50 300	Erzeugnisse aus Menschenhaaren oder Tierhaaren; ähnliche Erzeugnisse aus Spinnstoffen - Menschenhaare; Wolle, Tierhaare u.ä. Spinnstoffe, für die Herstellung von Perücken u.ä. Waren zugerichtet	kg 1000 DM	2 638	2 680	3 048	4
3663 50 500	- Perücken, Bärte, Augenbrauen, Wimpern u.dgl., aus Menschenhaaren, Tierhaaren oder Spinnstoffen; Waren aus Menschenhaaren, a.n.g.	kg 1000 DM	3 644	3 786	3 920	5
3663 61 100	Feuerzeuge und andere Anzünder; Tabakpfeifen, Zigarren- und Zigarettenspitzen, Teile dafür - Feuerzeuge und andere Anzünder, auch mechanisch oder elektrisch	1000 St 1000 DM	.	.	.	3
3663 61 350	- Pfeifen und Pfeifenköpfe - - aus Wurzelholz oder anderem Holz	1000 St 1000 DM	.	.	.	1
3663 61 390	- - aus anderen Stoffen	1000 St 1000 DM	-	-	-	-
3663 61 500	- Zigarren- und Zigarettenspitzen und Teile dafür; Teile für Tabakpfeifen	t 1000 DM	.	.	.	2
3663 62 100	Zündmetalllegierungen, Erzeugnisse aus leicht entzündlichen Stoffen; Teile für Anzünder; Pfeifenrohformen - Cer-Eisen und andere Zündmetalllegierungen in jeder Form; Erzeugnisse aus leicht entzündlichen Stoffen	kg 1000 DM	1 871 486 6 939	1 836 768 7 738	1 606 036 6 183	5
3663 62 300	- Teile für Anzünder (ohne Feuersteine und Dochte)	1000 DM	-	-	-	-
3663 62 500	- Pfeifenrohformen aus Wurzelholz oder anderem Holz	kg 1000 DM	-	-	-	-
3663 63 000	Zündhölzer (ohne Feuerwerkskörper und andere pyrotechnische Artikel)	kg 1000 DM	-	-	-	-
3663 64 000	Flüssige Brennstoffe und brennbare Flüssiggase für Feuerzeuge oder Anzünder, in Behältnissen mit einem Fassungsvermögen von 300 cm3 oder weniger	St 1000 DM	-	-	-	-
3663 71 303	Fest-, Karnevals- o.ä. Unterhaltungsartikel (einschl. Zauber- und Scherzartikeln) - Weihnachtsartikel - - aus Glas	1000 DM	30 474	16 947	29 489	9
3663 71 309	- - aus anderen Stoffen	1000 DM	9 412	5 366	9 161	16
3663 71 550	- Festartikel für andere Feste, Karnevals- oder andere Unterhaltungsartikel - - aus Papier oder Pappe	1000 DM	11 256	15 723	15 269	12
3663 71 590	- - aus anderen Stoffen	1000 DM	2 109	569	1 969	5
3663 72 300	Kinderwagen und Teile dafür - Kinderwagen	St 1000 DM	42 502 13 582	68 406 22 337	43 230 15 339	9
3663 72 500	- Teile für Kinderwagen	1000 DM	9 104	10 790	8 319	7
3663 73 150	Kämme, Einsteckkämme, Haarspangen u.dgl.; Haarnadeln, Frisiernadeln u.ä.; Parfümerstäuber und Vorrichtungen dafür; Puderquesten und -kissen - Frisierkämme, Einsteckkämme, Haarspangen und dergleichen - - aus Hartkautschuk oder Kunststoff	kg 1000 DM	27 654 3 614	36 823 5 353	33 786 4 614	3
3663 73 190	- - aus anderen Stoffen	kg 1000 DM	.	.	.	1
3663 73 300	- Haarnadeln, Frisiernadeln, Haarklammern, Lockenwickler u.ä. Waren und Teile dafür	kg 1000 DM	4 420	184 486 4 152	150 475 3 798	8

5 Produktion nach Güterarten - Deutschland

Melde-Nr.	Bezeichnung	Einheit	3. VJ 1995	2. VJ 1996	3. VJ 1996	3. VJ 1996 Anzahl Unternehmen
1	2	3	4	5	6	7
3663 73 500	- Parfümzerstäuber u.ä. Zerstäuber zu Toilettezzwecken, und Vorrichtungen und Köpfe dafür	kg 1000 DM	-	-	-	-
3663 73 700	- Puderquesten und Kissen, zum Auftragen von Kosmetik- oder Körperpflegemitteln	1000 St 1000 DM	-	-	-	-
3663 74 000	Instrumente, Apparate, Geräte und Modelle zu Vorführzwecken (z.B. beim Unterricht oder auf Ausstellungen)	kg 1000 DM	59 363	62 906	62 389	23
3663 75 000	Kerzen (Lichte) aller Art und dergleichen	t 1000 DM	32 261 133 027	21 148 88 425	29 793 125 747	30
3663 76 500	Künstliche Blumen, künstliches Blattwerk und künstliche Früchte sowie Teile dafür, Waren daraus - aus Kunststoff	1000 DM	-	-	-	-
3663 76 900	- aus anderen Stoffen	1000 DM	11 362	3 971	10 761	10
3663 77 100	Andere Waren, a.n.g. - Waren aus Därmen, Golfschlägerhäutchen, Blasen oder Sehnen	kg 1000 DM	-	-	-	-
3663 77 200	- Vogelbälge und andere Vogelteile mit ihren Federn oder Daunen, Teile von Federn, Daunen und Waren daraus	kg 1000 DM	911 346 24 405	568 569 14 516	844 054 23 962	16
3663 77 300	- Tierische Schnitzstoffe, bearbeitet und Waren daraus	kg 1000 DM	.	.	.	1
3663 77 400	- Pflanzliche oder mineralische Schnitzstoffe, bearbeitet und Waren daraus; andere geformte oder geschnittene Waren, a.n.g.; nicht gehärtete Gelatine, bearbeitet und Waren daraus	kg 1000 DM	.	.	.	2
3663 77 500	- Handsiebe	kg 1000 DM	.	.	.	1
3663 77 700	- Vakuum-Isolierflaschen u.ä. Vakuum-Isolierbehälter; Teile dafür (ohne Glaskolben)	kg 1000 DM	1 845 312 28 643	1 502 420 25 353	1 794 077 30 577	6
3663 77 900	- Schneiderpuppen, Scheufensterpuppen u.ä. Waren; bewegliche Figuren und Ausstellungsstücke für Scheufenster	kg 1000 DM	3 668	5 151	3 941	5
3699 00 000	Veredlung von Erzeugnissen dieser Güterabteilung (ohne Möbelveredlung und ohne Polsterung von Sitzmöbeln)	1000 DM	17 322	19 119	17 085	29
3710 10 100	Sekundärrohstoffe Metallische Sekundärrohstoffe - Recycling von Eisen- und Stahlschrott	t 1000 DM	807 994 151 718	814 156 135 433	795 720 114 921	43
3710 10 200	- Recycling von NE-Metallschrott	t 1000 DM	77 953 64 148	85 541 79 281	79 101 70 893	40
3720 10 100	Nichtmetallische Sekundärrohstoffe - Recycling von textilen Altmaterialien und Reststoffen	t 1000 DM	.	.	2 772 2 844	3
3720 10 200	- Recycling von Altmaterialien und Reststoffen aus Papier, Karton und Pappe	t 1000 DM	188 315 59 121	283 962 28 362	276 290 31 584	22
3720 10 300	- Recycling von Altmaterialien und Reststoffen aus Glas	t 1000 DM	136 536 6 106	153 425 .	133 694 5 930	7
3720 10 400	- Recycling von Altmaterialien und Reststoffen aus Kunststoffen	t 1000 DM	23 109 .	42 040 28 907	39 239 30 327	33
3720 10 500	- Recycling von anderen Altmaterialien und Reststoffen	t 1000 DM	2 201 101 44 123	2 101 624 45 688	2 240 975 69 500	44
Energie						
4010 10 300	Elektrischer Strom - aus Wärmeenergie (ohne Kernenergie) darunter zum Absatz bestimmt	1000 MWh 1000 MWh 1000 DM	14 045 14 045 -	13 733 13 733 -	12 570 12 570 -	.
4010 10 500	- aus Kernenergie darunter zum Absatz bestimmt	1000 MWh 1000 MWh 1000 DM	- - -	- - -	- - -	-
4010 10 700	- aus Wasserkraft darunter zum Absatz bestimmt	1000 MWh 1000 MWh 1000 DM	299 299 -	286 286 -	276 276 -	.

5 Produktion nach Güterarten - Deutschland

Melde-Nr.	Bezeichnung	Einheit	3. VJ 1995	2. VJ 1996	3. VJ 1996	3. VJ 1996 Anzahl Unternehmen
1	2	3	4	5	6	7
4010 10 930	- aus anderen Energien - - aus Windenergie darunter zum Absatz bestimmt	1000 MWh 1000 MWh 1000 DM	* - -	- - -	- - -	- - -
4010 10 950	- - aus Sonnenenergie darunter zum Absatz bestimmt	1000 MWh 1000 MWh 1000 DM	* - -	- - -	- - -	- - -
4010 10 990	- - aus anderen Energiequellen darunter zum Absatz bestimmt	1000 MWh 1000 MWh 1000 DM	* - -	- - -	- - -	- - -
4010 20 000	Verbrauchte (bestrahlte) Brennstoffelemente (Stäbe, Kartuschen von Kernreaktoren (EURATOM) darunter zum Absatz bestimmt	g g 1000 DM	* - -	- - -	- - -	- - -
4010 30 000	Dienstleistungen der Elektrizitätsverteilung	1000 DM	-	-	-	-
4020 10 110	Gase (ohne Erdgas, Erdölges u.s. gasförmige Kohlenwasserstoffe) - Naturgas (ohne Erdgas und Erdölges) - - Klärgas darunter zum Absatz bestimmt	1000 MWh 1000 MWh 1000 DM	* - -	- - -	- - -	- - -
4020 10 130	- - Biogas darunter zum Absatz bestimmt	1000 MWh 1000 MWh 1000 DM	* - -	- - -	- - -	- - -
4020 10 150	- - Deponiegas darunter zum Absatz bestimmt	1000 MWh 1000 MWh 1000 DM	* - -	- - -	- - -	- - -
4020 10 170	- - Grubengas darunter zum Absatz bestimmt	1000 MWh 1000 MWh 1000 DM	* 1 166 1 166	1 046 1 046	1 165 1 165	. .
4020 10 190	- - Andere Naturgase, a.n.g. darunter zum Absatz bestimmt	1000 MWh 1000 MWh 1000 DM	* - -	- - -	- - -	- - -
4020 10 330	- Gas aus Kohle - - Kokereigas darunter zum Absatz bestimmt	1000 MWh 1000 MWh 1000 DM	* 6 603 6 603	6 137 6 137	6 347 6 347	. .
4020 10 350	- - Hochofengas darunter zum Absatz bestimmt	1000 MWh 1000 MWh 1000 DM	* 11 439 11 439	10 415 10 415	10 399 10 399	. .
4020 10 390	- - Anderes Gas aus Kohle (z.B. Generatorgas, Wassergas, Schwefelgas, Schweißgas) darunter zum Absatz bestimmt	1000 MWh 1000 MWh 1000 DM	* - -	- - -	- - -	- - -
4020 10 900	- - Anderes hergestelltes Gas (z.B. Spaltgas, Mischgas) darunter zum Absatz bestimmt	1000 MWh 1000 MWh 1000 DM	* - -	- - -	- - -	- - -
4020 20 000	Dienstleistungen der Verteilung von gasförmigen Brennstoffen durch Rohrleitungen	1000 DM	-	-	-	-
4030 10 130	Fernwärme mit Dampf und Warmwasser - Fernwärme mit Dampf - - für Produktions- und Heizzwecke darunter zum Absatz bestimmt	TJ TJ 1000 DM	* - -	- - -	- - -	- - -
4030 10 150	- - für Stromerzeugung darunter zum Absatz bestimmt	TJ TJ 1000 DM	* - -	- - -	- - -	- - -
4030 10 330	- Fernwärme mit Warmwasser - - für Produktionszwecke darunter zum Absatz bestimmt	TJ TJ 1000 DM	* - -	- - -	- - -	- - -
4030 10 350	- - für Heizzwecke darunter zum Absatz bestimmt	TJ TJ 1000 DM	* - -	- - -	- - -	- - -
4030 10 530	- Genutzte Ab- und Umgebungswärme, Heißluft - - Genutzte Abwärme darunter zum Absatz bestimmt	TJ TJ 1000 DM	* - -	- - -	- - -	- - -
4030 10 550	- - Genutzte Umgebungswärme darunter zum Absatz bestimmt	TJ TJ 1000 DM	* - -	- - -	- - -	- - -
4030 10 570	- - Heißluft darunter zum Absatz bestimmt	TJ TJ 1000 DM	* - -	- - -	- - -	- - -
4030 10 700	- Energie in kalter Form (z.B. Kühlwasser, Eis und Schnee, Kälte) darunter zum Absatz bestimmt	TJ TJ 1000 DM	* - -	- - -	- - -	- - -

5 Produktion nach Güterarten - Deutschland

Melde-Nr.	Bezeichnung	Einheit	3. VJ 1995	2. VJ 1996	3. VJ 1996	3. VJ 1996 Anzahl Unternehmen
1	2	3	4	5	6	7
4030 10 900	- Dienstleistungen der Verteilung von Fernwärme	1000 DM	-	-	-	-
	Erzeugnisse und Dienstleistungen der Wasserversorgung					
4100 11 100	Wasser mit Trinkwasserqualität - Grundwasser (ohne Uferfiltrat und angereichertes Grundwasser) darunter zum Absatz bestimmt	1000 m3 1000 m3 1000 DM	*	-	-	-
4100 11 300	- Quellwasser darunter zum Absatz bestimmt	1000 m3 1000 m3 1000 DM	*	-	-	-
4100 11 510	- Oberflächenwasser - Flußwasser darunter zum Absatz bestimmt	1000 m3 1000 m3 1000 DM	*	-	-	-
4100 11 550	- Seewasser darunter zum Absatz bestimmt	1000 m3 1000 m3 1000 DM	*	-	-	-
4100 11 570	- Talsperrenwasser darunter zum Absatz bestimmt	1000 m3 1000 m3 1000 DM	*	-	-	-
4100 11 590	- Uferfiltrat darunter zum Absatz bestimmt	1000 m3 1000 m3 1000 DM	*	-	-	-
4100 11 700	- Angereichertes Grundwasser darunter zum Absatz bestimmt	1000 m3 1000 m3 1000 DM	*	-	-	-
4100 12 100	Wasser ohne Trinkwasserqualität - Grundwasser (ohne Uferfiltrat und angereichertes Grundwasser) darunter zum Absatz bestimmt	1000 m3 1000 m3 1000 DM	*	-	-	-
4100 12 300	- Quellwasser darunter zum Absatz bestimmt	1000 m3 1000 m3 1000 DM	*	-	-	-
4100 12 510	- Oberflächenwasser - Flußwasser darunter zum Absatz bestimmt	1000 m3 1000 m3 1000 DM	*	-	-	-
4100 12 550	- Seewasser darunter zum Absatz bestimmt	1000 m3 1000 m3 1000 DM	*	-	-	-
4100 12 570	- Talsperrenwasser darunter zum Absatz bestimmt	1000 m3 1000 m3 1000 DM	*	-	-	-
4100 12 590	- Uferfiltrat darunter zum Absatz bestimmt	1000 m3 1000 m3 1000 DM	*	-	-	-
4100 12 700	- Angereichertes Grundwasser darunter zum Absatz bestimmt	1000 m3 1000 m3 1000 DM	*	-	-	-
4100 20 000	Dienstleistungen der Wasserverteilung	1000 DM	-	-	-	-
	Fertigteilbau					
4521 71 000	Bauleistungen an Wohngebäuden aus Fertigteilen	1000 DM	11 760	20 271	15 954	12
4521 72 000	Bauleistungen an Nichtwohngebäuden aus Fertigteilen	1000 DM	14 417	9 240	15 720	13
4521 73 000	Bauleistungen an anderen Fertigteilbauten	1000 DM	2 943	6 426	5 300	11

**Wert der zum Absatz bestimmten Produktion
nach Güterklassen und Güterabteilungen**

Früheres Bundesgebiet

6 Wert der zum Absatz bestimmten Produktion nach Güterklassen und Güterabteilungen
Früheres Bundesgebiet

Güter- klasse abteilung	Bezeichnung	3. VJ 1985	2. VJ 1986	3. VJ 1986	3. VJ 1986 Anzahl
		1000 DM			Unternehmen
1	2	3	4	5	6
10	Kohle und Torf	3 174 433	1 734 643	1 679 530	42
1010	Steinkohle und Steinkohlenbriketts	2 218 831	780 153	827 477	.
1020	Braunkohle und Braunkohlenbriketts	726 628	786 218	737 306	.
1030	Torf	.	.	.	40
1089	Veredlung von Erzeugnissen dieser Güterabteilung	.	.	.	2
11	Erdöl und Erdgas; Dienstleistungen bei der Gewinnung von Erdöl und Erdgas	617 014	584 435	560 985	8
1110	Erdöl und Erdgas	525 094	537 810	514 518	3
1120	Dienstleistungen bei der Gewinnung von Erdöl und Erdgas	91 920	46 625	46 466	5
12	Uran- und Thoriumerze	-	-	-	-
13	Erze	-	-	-	-
1310	Eisenerze	-	-	-	-
1320	NE-Metallerze (ohne Uran- und Thoriumerze)	-	-	-	-
1399	Veredlung von Erzeugnissen dieser Güterabteilung	-	-	-	-
14	Steine und Erden, sonstige Bergbauerzeugnisse	1 892 474	1 778 030	1 781 386	816
1411	Naturwerksteine	.	18 559	18 531	38
1412	Kalk-, Dolomit-, Gipsstein, Anhydrit, Kreide und Dolomit	145 629	138 035	145 994	76
1413	Tonschiefer	.	.	.	2
1421	Kies und Sand; gebrochene Natursteine	1 299 541	1 154 430	1 233 621	681
1422	Ton und Kaolin	79 182	83 283	79 682	36
1430	Chemische und Düngemittelminerale	.	.	.	12
1440	Salz und Natriumchlorid; Meerwasser	.	.	.	10
1450	Steine und Erden, a.n.g.; sonstige Bergbauerzeugnisse	.	.	.	20
1499	Veredlung von Erzeugnissen dieser Güterabteilung	.	.	.	7
15	Erzeugnisse des Ernährungsgewerbes	38 985 646	39 258 818	40 307 484	3 635
1511	Fleisch (ohne Geflügel)	1 850 905	2 068 215	2 338 869	316
1512	Geflügel	383 964	406 664	420 275	65
1513	Verarbeitetes Fleisch	3 679 829	3 608 009	3 856 604	718
1520	Fischerzeugnisse u.a. Meeresfrüchte	528 730	608 384	543 806	116
1531	Kartoffeln und Kartoffelerzeugnisse	379 506	313 629	293 536	58
1532	Frucht- und Gemüsesäfte	641 372	784 160	643 285	108
1533	Verarbeitetes Obst und Gemüse	1 478 381	975 368	1 421 912	176
1541	Öle und Fette, roh; Nebenprodukte	.	.	535 606	33
1542	Öle und Fette, raffiniert; Nebenprodukte	.	.	.	29
1543	Margarine u.a. Nahrungsfette	.	.	.	12
1551	Milch und Milcherzeugnisse (ohne Speiseeis)	6 118 642	6 579 034	6 467 890	183
1552	Speiseeis	.	724 831	576 655	30
1561	Mehl- und Schlämmlenerzeugnisse	887 434	880 029	890 138	98
1562	Stärke und Stärkerzeugnisse	335 301	.	440 817	26
1571	Futtermittel für Nutztiere	1 029 439	1 164 023	1 143 306	127
1572	Futtermittel für sonstige Tiere	635 156	578 242	569 854	86
1581	Backwaren (ohne Dauerbackwaren)	2 359 974	2 448 356	2 524 485	1 110
1582	Dauerbackwaren	1 313 801	1 259 871	1 393 235	259
1583	Zucker	248 353	.	431 082	15
1584	Süßwaren (ohne Dauerbackwaren)	2 917 036	2 402 863	3 249 322	194
1585	Teigwaren	219 721	225 027	222 352	80
1586	Kaffee und Tee, Kaffee-Ersatz	1 728 256	1 606 093	1 566 365	53
1587	Mürzen und Soßen	840 932	928 700	863 766	109
1588	Homogenisierte Lebensmittelzubereitungen und diätetische Lebensmittel	382 839	451 382	429 489	29
1589	Sonstige Nahrungsmittel (ohne Getränke)	1 340 349	1 485 254	1 440 488	286
1591	Spirituosen	544 585	556 145	565 183	98
1592	Ethylalkohol	32 217	43 584	32 973	11
1593	Wein; Weintrub, Weinstein	349 925	335 212	336 271	30
1594	Andere gegorene Getränke	35 968	46 523	38 765	38
1595	Wermutwein und andere aromatisierte Weine	.	.	.	2
1596	Bier	3 527 013	3 529 017	3 326 453	376
1597	Malz	203 547	206 612	207 703	34
1598	Mineralwasser, Erfrischungsgetränke u.a. nicht alkoholhaltige Getränke	2 936 439	2 982 407	2 571 597	450
1599	Veredlung von Erzeugnissen dieser Güterabteilung	29 012	32 555	32 543	16

6 Wert der zum Absatz bestimmten Produktion nach Güterklassen und Güterabteilungen
Früheres Bundesgebiet

Güter- klasse abteilung	Bezeichnung	3. VJ 1995	2. VJ 1996	3. VJ 1996	3. VJ 1996 Anzahl
		1000 DM			Unternehmen
1	2	3	4	5	6
16	Tabakerzeugnisse (einschließlich Veredlung)	.	.	.	19
1600	Tabakerzeugnisse	.	.	.	18
1699	Veredlung von Erzeugnissen dieser Güterabteilung	.	.	.	1
17	Textilien	6 171 704	6 291 666	6 712 196	1 249
1710	Textile Spinnstoffe und Garne	763 206	787 952	681 279	105
1720	Gewebe	1 363 552	1 512 208	1 278 547	199
1730	Textilveredlung	684 490	694 784	644 293	172
1740	Konfektionierte Textilwaren (ohne Bekleidung)	774 901	799 360	725 253	380
1751	Teppiche und Fußbodenbeläge	554 015	594 986	550 598	58
1752	Seilerwaren	32 801	.	.	30
1753	Vliesstoffe, auch getränkt, bestrichen, überzogen oder mit Lagen versehen	369 285	330 923	344 870	40
1754	Textilerzeugnisse, a.n.g.	743 098	.	.	224
1760	Gewirke und Gestricke	256 614	289 444	253 197	81
1771	Strumpfwaren	346 689	251 350	209 740	39
1772	Pullover, Strickjacken, Westen u.ä. Waren (einschl. Unterziehpullis), gewirkt oder gestrickt	283 054	202 442	253 167	150
18	Bekleidung	2 626 643	1 812 891	2 447 376	803
1810	Lederbekleidung	.	.	.	23
1821	Arbeits- und Berufsbekleidung	49 858	50 607	49 431	47
1822	Oberbekleidung (ohne Arbeits- und Berufsbekleidung)	1 614 444	975 695	1 510 526	426
1823	Wäsche	660 700	515 070	607 895	279
1824	Bekleidung und Bekleidungszubehör, a.n.g.	246 204	228 704	233 010	225
1830	Pelze und Pelzwaren	.	13 494	10 508	17
1899	Veredlung von Erzeugnissen dieser Güterabteilung	12 319	.	.	18
19	Leder und Lederwaren	977 815	928 580	925 931	311
1910	Leder	147 826	163 142	151 970	28
1920	Lederwaren (ohne Schuhe)	252 900	232 562	226 088	133
1930	Schuhe	561 333	517 873	535 749	149
1999	Veredlung von Erzeugnissen dieser Güterabteilung	15 756	15 022	12 123	7
20	Holz und Holzwaren, Kork und Korkwaren, Flecht- und Korbmacherwaren (ohne Möbel)	6 450 930	6 102 688	6 265 248	2 019
2010	Holz, gesägt, auch gehobelt oder imprägniert	1 612 362	1 528 131	1 572 020	926
2020	Sperrholz, Span- u.ä. Platten, Faserplatten; Furnierblätter; verdichtetes Holz	1 292 610	1 265 868	1 221 554	119
2030	Bautischler- und Zimmermannsarbeiten, aus Holz	2 700 890	2 458 128	2 617 912	784
2040	Verpackungsmittel, Lagerbehälter und Ladungsträger, aus Holz	228 168	220 918	225 620	187
2051	Andere Holzwaren	.	.	.	273
2052	Kork-, Flecht- und Korbmacherwaren	9 631	10 363	9 771	11
2099	Veredlung von Erzeugnissen dieser Güterabteilung	.	.	.	46
21	Papier	11 788 235	10 478 584	10 437 916	963
2111	Holzstoff und Zellstoff	.	.	.	4
2112	Papier, Karton und Pappe	5 413 109	4 458 408	4 576 501	211
2121	Wellpapier und -pappe; Verpackungsmittel aus Papier, Karton und Pappe	3 236 737	2 936 074	2 905 947	433
2122	Haushalts-, Hygiene- und Toilettenartikel aus Papier, Pappe und Zellstoff	1 567 580	1 451 455	1 423 256	43
2123	Schreibwaren und Bürobedarf aus Papier, Karton oder Pappe	386 769	349 276	357 679	90
2124	Tapeten	178 307	203 380	179 991	17
2125	Andere Waren aus Papier, Karton und Pappe	925 327	945 000	921 077	296
2199	Veredlung von Erzeugnissen dieser Güterabteilung	.	.	.	9

6 Wert der zum Absatz bestimmten Produktion nach Güterklassen und Güterabteilungen
Früheres Bundesgebiet

Güter- klasse abteilung	Bezeichnung	3. VJ 1995	2. VJ 1996	3. VJ 1996	3. VJ 1996 Anzahl
		1000 DM			Unternehmen
1	2	3	4	5	6
22	Verlags- und Druckerzeugnisse, bespielte Ton-, Bild- und Datenträger	14 851 856	15 324 945	15 504 586	2 695
2211	Buch- und Musikverlagserzeugnisse	1 848 750	1 829 686	2 015 048	361
2212	Zeitung u.a. periodische Druckschriften, mindestens viermal wöchentlich erscheinend	2 358 558	2 996 299	2 856 547	223
2213	Zeitung u.a. periodische Druckschriften, weniger als viermal wöchentlich erscheinend	2 421 175	2 653 405	2 574 745	528
2214	Bespielte Tonträger	.	.	.	27
2215	Sonstige Verlagserzeugnisse	.	92 783	129 343	123
2221	Druck von Zeitungen u.a. periodischen Druckschriften, mindestens viermal wöchentlich erscheinend (z.B. Tageszeitungen)	520 172	545 932	516 498	96
2222	Drucke, a.n.g.	6 350 876	6 134 599	6 265 476	1 672
2223	Druckweiterverarbeitung von Druckerzeugnissen	335 677	248 643	307 739	196
2224	Satzherstellung und Reproduktion	491 277	429 061	428 330	439
2225	Sonstige Dienstleistungen des Druckgewerbes	77 742	75 549	80 435	94
2231	Vervielfältigung von bespielten Tonträgern	.	.	.	12
2232	Vervielfältigung von bespielten Bildträgern	.	.	.	10
2233	Vervielfältigung von bespielten Datenträgern	.	.	.	16
23	Kokereierzeugnisse, Mineralölerzeugnisse, Spalt- und Brutstoffe	5 162 180	5 320 811	5 506 887	73
2310	Kokereierzeugnisse	602 774	592 349	605 259	.
2320	Mineralölerzeugnisse	4 483 590	4 608 281	4 818 434	70
2330	Spalt- und Brutstoffe	.	.	.	2
2399	Veredlung von Erzeugnissen dieser Güterabteilung	.	.	.	1
24	Chemische Erzeugnisse	39 672 923	40 117 526	39 514 806	1 403
2411	Industriegase	386 803	384 947	387 412	33
2412	Farbstoffe und Pigmente	1 808 176	1 750 276	1 722 384	73
2413	Sonstige anorganische Grundstoffe und Chemikalien	1 662 325	1 704 663	1 640 055	129
2414	Sonstige organische Grundstoffe und Chemikalien	5 938 094	5 758 759	5 784 761	132
2415	Düngemittel und Stickstoffverbindungen	550 055	594 534	622 075	41
2416	Kunststoffe, in Primärformen	6 535 599	6 518 690	6 398 517	163
2417	Synthetischer Kautschuk, in Primärformen	275 830	.	263 566	15
2420	Schädlingsbekämpfungs- und Pflanzenschutzmittel	768 917	.	744 529	53
2430	Anstrichmittel, Druckfarben und Kitten	3 318 868	3 337 667	3 408 435	341
2441	Pharmazeutische Grundstoffe	737 398	966 008	830 754	60
2442	Pharmazeutische Spezialitäten und sonstige pharmazeutische Erzeugnisse	6 860 869	7 223 523	7 362 188	267
2451	Seifen, Wasch-, Reinigungs- und Poliermittel	1 981 646	1 803 120	1 784 041	242
2452	Duftstoffe und Körperpflegemittel	2 117 952	2 022 225	1 910 417	153
2461	Pyrotechnische Erzeugnisse	169 229	166 123	167 418	13
2462	Klebstoffe und Gelatine	506 236	515 599	516 330	98
2463	Etherische Öle	.	.	.	43
2464	Fotochemische Erzeugnisse	.	.	690 860	17
2465	Unbespielte Ton-, Bild- und Datenträger	.	.	.	7
2466	Chemische Erzeugnisse, a.n.g.	3 070 067	3 128 769	3 153 783	310
2470	Chemiefasern	1 232 409	1 291 100	1 158 431	34
2499	Veredlung von Erzeugnissen dieser Güterabteilung	468 269	433 754	.	54
25	Gummi- und Kunststoffwaren	17 419 266	17 611 904	17 617 749	2 896
2511	Bereifungen, neu, aus Kautschuk	.	.	.	11
2512	Bereifungen, runterneuert	.	.	.	16
2513	Andere Gummiwaren (ohne Bereifungen)	2 105 003	2 207 082	2 181 448	272
2521	Platten, Rohre, Folien, Schläuche und Profile, aus Kunststoffen	4 842 855	4 759 167	4 869 857	589
2522	Verpackungsmittel aus Kunststoffen	2 047 914	1 995 896	1 939 053	543
2523	Baubedarfsartikel aus Kunststoffen	2 335 223	2 164 629	2 446 062	563
2524	Andere Kunststoffwaren	4 580 353	4 917 334	4 681 527	1 386
2599	Veredlung von Erzeugnissen dieser Güterabteilung	298 120	283 224	298 270	171

6 Wert der zum Absatz bestimmten Produktion nach Güterklassen und Güterabteilungen
Früheres Bundesgebiet

Güter- klasse abteilung	Bezeichnung	3. VJ 1995	2. VJ 1996	3. VJ 1996	3. VJ 1996 Anzahl
		1000 DM			Unternehmen
1	2	3	4	5	6
26	Glas, Keramik, bearbeitete Steine und Erden	14 320 280	13 753 638	14 140 225	2 138
2611	Flachglas (ohne veredeltes und bearbeitetes Flachglas)	245 328	217 549	.	15
2612	Veredeltes und bearbeitetes Flachglas	964 883	900 859	930 326	180
2613	Hohlglas	1 018 419	974 863	1 015 442	58
2614	Glasfasern	264 457	273 383	303 692	20
2615	Sonstiges Glas (einschl. technischer Glaswaren)	546 011	527 813	504 122	79
2621	Haushaltswaren und Ziergegenstände, aus Keramik	325 092	309 507	303 829	59
2622	Keramische Installationsgegenstände zu sanitären Zwecken	108 354	97 834	85 475	8
2623	Elektrische Isolatoren und Isolierteile, aus keramischen Stoffen	.	.	85 019	13
2624	Andere keramische Waren für technische Zwecke	121 648	150 246	131 482	26
2625	Andere keramische Waren, a.n.g.	103 163	106 221	107 472	47
2626	Feuerfeste keramische Werkstoffe	529 164	471 995	487 521	70
2630	Keramische Wand-, Bodenfliesen und -platten	293 443	265 684	247 065	36
2640	Ziegel und andere Baukeramik	822 371	742 442	780 612	156
2651	Zement	1 074 827	1 063 428	1 060 291	34
2652	Kalk	.	.	.	35
2653	Gips, aus gebranntem Gips oder aus Calciumsulfat	169 578	157 510	166 959	18
2661	Beton-erzeugnisse, vorgefertigte Bauelemente und Gebäude aus Zement, Beton oder Kunststein	2 879 029	2 802 336	2 951 684	623
2662	Gips-erzeugnisse für den Bau	.	143 211	162 745	12
2663	Frischbeton (Transportbeton)	1 598 806	1 643 584	1 608 198	431
2664	Mörtel	662 351	682 270	687 816	153
2665	Faserzementwaren	167 216	155 193	157 252	33
2666	Andere Beton-, Zement- und Gipswaren	160 456	146 838	155 245	68
2670	Natursteinerzeugnisse, a.n.g.	263 274	238 791	267 888	152
2681	Mühl-, Mahl-, Poliersteine und Schleifkörper	344 097	348 012	338 394	65
2682	Mineralerzeugnisse, a.n.g.	1 046 856	905 969	1 008 551	134
2699	Veredlung von Erzeugnissen dieser Güterabteilung	126 843	124 415	146 210	38
27	Eisen- und Stahlerzeugnisse; NE-Metalle und -erzeugnisse	21 383 817	19 565 722	19 038 120	1 095
2710	Roheisen und Stahl (EGKS), Ferrolegierungen (EGKS)	8 056 713	6 913 514	6 756 591	68
2721	Rohre, Rohrform-, Rohrverschluß- und Rohrverbindungsstücke, aus Gußeisen	213 576	.	.	19
2722	Stahlrohre, Rohrform-, Rohrverschluß- und Rohrverbindungsstücke, aus Eisen oder Stahl	1 768 889	1 688 828	1 712 565	203
2731	Blankstahl	347 747	304 905	279 674	38
2732	Kaltband mit einer Breite von weniger als 500 mm	.	.	.	51
2733	Kaltprofile	154 390	139 001	180 508	24
2734	Draht	452 774	373 824	370 258	68
2735	Ferrolegierungen (nicht EGKS) u.a. Eisen- und Stahlerzeugnisse, a.n.g.	252 278	253 857	243 624	37
2741	Edelmetalle und Halbzeug daraus	.	.	.	25
2742	Aluminium und Halbzeug daraus	3 165 642	2 870 623	2 970 310	124
2743	Blei, Zinn und Zinn und Halbzeug daraus	390 367	405 254	413 658	57
2744	Kupfer und Halbzeug daraus	.	.	.	80
2745	Sonstige NE-Metalle, Halbzeug und Waren daraus	296 128	312 102	.	52
2751	Erzeugnisse der Eisengießereien	1 204 103	1 303 420	1 151 148	178
2752	Erzeugnisse der Stahlgießereien	275 108	278 802	265 885	42
2753	Erzeugnisse der Leichtmetallgießereien	797 270	841 333	800 567	218
2754	Erzeugnisse der Buntmetallgießereien	191 393	190 415	184 764	115
28	Metallerzeugnisse	25 934 577	24 424 682	25 607 938	5 817
2811	Stahl- und Leichtmetallbaukonstruktionen	4 747 858	3 914 793	4 163 572	1 328
2812	Ausbauelemente aus Stahl und Aluminium	1 252 906	1 154 071	1 293 241	568
2821	Tanks, Sammelbehälter u.ä. Behälter, aus Eisen oder Stahl sowie aus Aluminium	566 264	534 472	573 548	212
2822	Heizkörper für Zentralheizungen; Zentralheizungskessel	881 489	785 284	966 274	67
2830	Dampfkessel (Dampfzeuger) (ohne Zentralheizungskessel); Kernreaktoren, Teile dafür	1 642 491	1 289 649	1 971 499	234

6 Wert der zum Absatz bestimmten Produktion nach Güterklassen und Güterabteilungen
Früheres Bundesgebiet

Güter- klasse abteilung	Bezeichnung	3. VJ 1995	2. VJ 1996	3. VJ 1996	3. VJ 1996 Anzahl
		1000 DM			Unternehmen
1	2	3	4	5	6
2840	Schmiede-, Preß-, Zieh- und Stanzteile, gewalzte Ringe und pulvermetallurgische Erzeugnisse	3 034 098	3 141 934	3 031 608	666
2851	Oberflächenveredlung und Wärmebehandlung	1 114 824	1 108 640	1 124 527	550
2852	Mechanik, a.n.g.	598 014	630 108	601 334	305
2861	Schneidwaren und Bestecke	324 198	323 856	293 631	69
2862	Werkzeuge	1 991 022	2 013 457	2 007 848	714
2863	Schlösser und Beschläge	2 035 588	2 070 784	2 096 209	254
2871	Behälter aus Eisen oder Stahl	322 636	314 775	312 661	88
2872	Verpackungen und Verschlüsse, aus Eisen, Stahl oder NE-Metall	1 081 847	1 057 455	1 100 361	79
2873	Drahtwaren	854 128	787 585	822 270	224
2874	Schrauben, Niete, Ketten, Federn	1 654 962	1 620 946	1 548 017	429
2875	Eisen-, Blech- und Metallwaren, a.n.g.	3 141 382	3 027 508	3 040 615	984
2899	Veredlung von Erzeugnissen dieser Güterabteilung (ohne Schmiede-, Preß-, Zieh- und Stanzteile, Oberflächenveredlung, Wärmebehandlung und Mechanik, a.n.g.)	690 857	649 386	660 736	435
29	Maschinen	49 262 270	51 696 169	50 034 809	6 106
2911	Verbrennungsmotoren und Turbinen	1 521 386	1 705 183	1 791 443	65
2912	Pumpen und Kompressoren	3 431 820	3 397 545	3 290 641	480
2913	Armaturen	3 183 948	3 075 470	3 142 231	429
2914	Lager, Getriebe, Zahnräder und Antriebs Elemente	3 255 581	3 311 612	3 208 470	354
2921	Öfen und Brenner, Teile dafür	732 033	702 741	801 692	148
2922	Hebezeuge und Fördermittel	3 878 442	3 855 105	4 009 381	687
2923	Kälte- und lufttechnische Erzeugnisse für gewerbliche Zwecke	2 746 894	2 553 936	2 857 533	531
2924	Maschinen für unspezifische Verwendung, a.n.g.	4 926 521	4 883 096	4 962 496	964
2931	Einachsenschlepper, Acker- und Forstschlepper, andere Zugmaschinen	710 178	974 284	795 544	22
2932	Sonstige Maschinen für die Land- und Forstwirtschaft, Teile dafür	1 116 135	1 377 301	1 131 028	182
2940	Werkzeugmaschinen, Teile dafür	5 421 042	5 715 314	5 411 016	1 107
2951	Maschinen für die Metallherzeugung, Walzwerkeinrichtungen, Gießmaschinen	426 118	966 954	507 387	105
2952	Bergwerks-, Bau- und Baustoffmaschinen, Teile dafür	2 231 171	2 332 149	1 849 314	320
2953	Maschinen für das Ernährungsgewerbe und die Tabakverarbeitung, Teile dafür	1 295 551	1 367 503	1 262 179	283
2954	Maschinen für das Textil-, Bekleidungs- und Ledergerwerbe, Teile und Zubehör dafür	2 168 526	2 116 270	2 132 287	261
2955	Maschinen für das Papiergewerbe	920 120	1 049 643	1 174 859	163
2956	Maschinen für das Druckgewerbe und für sonstige bestimmte Wirtschaftszweige, a.n.g.	7 075 131	7 938 688	7 432 733	1 841
2960	Waffen und Munition, Teile dafür	.	85 862	89 328	24
2971	Elektrische Haushaltsgeräte, Teile dafür	3 544 581	3 646 498	3 482 857	161
2972	Nichtelektrische Heiz-, Koch-, Heißwasser-, Heißluft- u.ä. Geräte für den Haushalt, Teile dafür	431 672	512 339	563 322	61
2999	Veredlung von Erzeugnissen dieser Güterabteilung	.	128 675	139 068	195
30	Büromaschinen, Datenverarbeitungsgeräte und -einrichtungen	3 448 530	3 538 631	3 572 595	228
3001	Büromaschinen	515 285	519 356	464 314	58
3002	Datenverarbeitungsgeräte und -einrichtungen	2 918 307	3 009 071	3 097 459	172
3099	Veredlung von Erzeugnissen dieser Güterabteilung	14 938	10 205	10 822	5
31	Geräte der Elektrizitätserzeugung und -verteilung u.ä.	19 582 385	19 330 687	19 867 285	2 094
3110	Elektromotoren, Generatoren, Transformatoren	3 782 398	3 749 813	3 923 521	527
3120	Elektrizitätsverteilungs- und -schalteinrichtungen	7 850 940	7 803 459	8 142 404	885
3130	Isolierte Elektrokabel, -leitungen und -drähte	1 533 354	1 389 884	1 517 337	112
3140	Akkumulatoren und Batterien	429 911	398 874	402 631	23
3150	Elektrische Lampen und Leuchten	1 604 985	1 523 080	1 568 199	305
3161	Elektrische Ausrüstungen für Motoren und Fahrzeuge, a.n.g.	2 309 187	2 619 500	2 352 177	105
3162	Sonstige elektrische Ausrüstungen, a.n.g.	2 029 757	1 804 828	1 921 357	504
3199	Veredlung von Erzeugnissen dieser Güterabteilung	41 853	41 250	39 659	36

6 Wert der zum Absatz bestimmten Produktion nach Güterklassen und Güterabteilungen
Früheres Bundesgebiet

Güter- klasse abteilung	Bezeichnung	3. VJ 1995	2. VJ 1996	3. VJ 1996	3. VJ 1996 Anzahl
		1000 DM			Unternehmen
1	2	3	4	5	6
32	Nachrichtentechnik, Rundfunk- und Fernsehgeräte sowie elektronische Bauelemente	8 242 815	8 507 029	8 949 459	519
3210	Elektronische Bauelemente	2 252 719	2 068 407	.	238
3220	Nachrichtentechnische Geräte und Einrichtungen	4 105 368	4 565 525	5 076 627	120
3230	Rundfunk- und Fernsehgeräte, phono- und videoteknische Geräte	.	1 861 020	1 779 054	207
3299	Veredlung von Erzeugnissen dieser Güterabteilung	.	12 077	.	8
33	Medizin-, meß-, steuerungs-, regelungstechnische und optische Erzeugnisse; Uhren	9 179 358	9 512 897	9 490 096	2 060
3310	Medizinische Geräte und orthopädische Vorrichtungen	3 048 717	3 283 200	3 191 329	812
3320	Meß-, Kontroll-, Navigations- u.ä. Instrumente und Vorrichtungen	4 510 014	4 592 044	4 620 440	1 011
3330	Industrielle Prozeßsteuerungsanlagen	282 673	255 208	367 408	68
3340	Optische und fotografische Geräte	1 064 200	1 126 316	1 069 030	164
3350	Uhren	239 923	241 402	218 041	107
3399	Veredlung von Erzeugnissen dieser Güterabteilung	19 831	14 728	13 850	20
34	Kraftwagen und Kraftwagenteile	46 814 324	57 858 508	52 178 654	927
3410	Kraftwagen und Kraftwagenmotoren	32 462 913	41 479 711	36 701 675	63
3420	Karosserien, Aufbauten und Anhänger	1 837 035	1 847 444	1 672 809	305
3430	Teile und Zubehör für Kraftwagen und Kraftwagenmotoren	12 433 139	14 431 239	13 792 180	624
3499	Veredlung von Erzeugnissen dieser Güterabteilung	81 237	100 114	111 980	21
35	Sonstige Fahrzeuge	4 693 678	4 540 707	4 998 613	348
3511	Schiffe (ohne Boote und Yachten)	841 635	760 148	920 044	80
3512	Boote und Yachten	53 578	58 954	38 074	20
3520	Schienenfahrzeuge	1 101 002	954 096	1 124 199	75
3530	Luft- und Raumfahrzeuge	2 179 542	2 032 425	2 445 161	63
3541	Krafträder	148 139	227 758	108 288	13
3542	Fahrräder, Teile und Zubehör	170 174	302 743	157 285	46
3543	Behindertenfahrzeuge	.	.	.	18
3550	Fahrzeuge, s.n.g.	.	.	.	40
3599	Veredlung von Erzeugnissen dieser Güterabteilung	10 232	.	11 127	4
36	Möbel, Schmuck, Musikinstrumente, Sportgeräte, Spielwaren und sonstige Erzeugnisse	10 837 929	11 358 161	10 890 558	2 332
3611	Sitzmöbel	2 155 106	2 484 306	2 204 422	422
3612	Büro- und Lademöbel	1 161 224	1 035 645	1 084 490	355
3613	Holz- und Kunststoffmöbel für Küchen	1 470 529	1 683 282	1 588 469	179
3614	Sonstige Möbel	3 251 087	3 471 607	3 219 383	938
3615	Matratzen	319 565	301 007	335 257	85
3621	Münzen	6 219	3 698	3 136	6
3622	Schmuck, Gold- und Silberschmiedeerzeugnisse (ohne Phantasieschmuck)	409 532	350 011	387 936	149
3630	Musikinstrumente	119 309	122 567	113 497	72
3640	Sportgeräte	192 820	195 064	207 824	80
3650	Spielwaren	572 755	527 277	562 073	148
3661	Phantasieschmuck	.	.	.	43
3662	Besen und Bürsten	210 499	212 882	228 103	75
3663	Sonstige Erzeugnisse, s.n.g.	.	.	.	299
3699	Veredlung von Erzeugnissen dieser Güterabteilung	17 043	18 955	16 989	24
37	Sekundärrohstoffe	247 876	248 137	253 171	87
3710	Metallische Sekundärrohstoffe	143 317	157 033	134 971	34
3720	Nichtmetallische Sekundärrohstoffe	104 559	91 104	118 199	69
40	Energie	-	-	-	-
4010	Erzeugnisse und Dienstleistungen der Elektrizitätsversorgung	-	-	-	-
4020	Erzeugnisse und Dienstleistungen der Gasversorgung	-	-	-	-
4030	Fernwärme und Dienstleistungen der Fernwärmeversorgung (einschl. der Versorgung mit Energie in kalter Form)	-	-	-	-
41	Erzeugnisse und Dienstleistungen der Wasserversorgung	-	-	-	-
45	Fertigteilbau	27 097	30 647	32 414	23

**Wert der zum Absatz bestimmten Produktion
nach Güterklassen und Güterabteilungen**

Neue Länder und Berlin-Ost

7 Wert der zum Absatz bestimmten Produktion nach Güterklassen und Güterabteilungen
Neue Länder und Berlin-Ost

Güter- klasse abteilung	Bezeichnung	3. VJ 1985	2. VJ 1986	3. VJ 1986	3. VJ 1986 Anzahl
		1000 DM			Unternehmen
1	2	3	4	5	6
10	Kohle und Torf	672 127	615 515	552 628	3
1010	Steinkohle und Steinkohlenbriketts	-	-	-	-
1020	Braunkohle und Braunkohlenbriketts	670 845	613 341	551 587	3
1030	Torf	.	.	.	1
1099	Veredlung von Erzeugnissen dieser Güterabteilung	.	.	.	1
11	Erdöl und Erdgas; Dienstleistungen bei der Gewinnung von Erdöl und Erdgas	22 547	33 728	30 346	.
1110	Erdöl und Erdgas	22 547	33 728	30 346	.
1120	Dienstleistungen bei der Gewinnung von Erdöl und Erdgas	-	-	-	-
12	Uran- und Thoriumerze	-	-	-	-
13	Erze	.	.	.	1
1310	Eisenerze	-	-	-	-
1320	NE-Metallerze (ohne Uran- und Thoriumerze)	-	-	-	-
1399	Veredlung von Erzeugnissen dieser Güterabteilung	.	.	.	1
14	Steine und Erden, sonstige Bergbauerzeugnisse	420 481	412 363	435 751	188
1411	Naturwerksteine	.	3 611	3 935	7
1412	Kalk-, Dolomit-, Gipsstein, Anhydrit, Kreide und Dolomit	15 078	13 675	16 689	14
1413	Tonschiefer	.	.	.	1
1421	Kies und Sand; gebrochene Natursteine	385 883	379 178	399 288	168
1422	Ton und Kaolin	12 320	12 986	12 808	13
1430	Chemische und Düngemittelminerale	.	.	.	3
1440	Salz und Natriumchlorid; Meerwasser	.	.	.	1
1450	Steine und Erden, a.n.g.; sonstige Bergbauerzeugnisse	-	.	-	-
1499	Veredlung von Erzeugnissen dieser Güterabteilung	.	.	.	2
15	Erzeugnisse des Ernährungsgewerbes	4 180 570	4 489 032	4 682 512	862
1511	Fleisch (ohne Geflügel)	434 573	414 559	492 039	100
1512	Geflügel	118 689	138 181	148 722	16
1513	Verarbeitetes Fleisch	528 164	563 858	596 299	238
1520	Fischerzeugnisse u.s. Meeresfrüchte	47 524	54 534	51 752	20
1531	Kartoffeln und Kartoffelerzeugnisse	22 424	32 044	42 074	14
1532	Frucht- und Gemüsesäfte	33 682	39 375	33 673	23
1533	Verarbeitetes Obst und Gemüse	134 252	70 544	154 406	36
1541	Öle und Fette, roh; Nebenprodukte	.	.	11 150	4
1542	Öle und Fette, raffiniert; Nebenprodukte	.	.	.	3
1543	Margarine u.ä. Nahrungsfette	.	.	.	2
1551	Milch und Milcherzeugnisse (ohne Speiseeis)	966 906	989 530	963 278	42
1552	Speiseeis	.	13 182	10 829	7
1561	Mehl- und Schälmuhlenerzeugnisse	71 475	90 792	95 738	30
1562	Stärke und Stärkerzeugnisse	52 403	.	37 294	3
1571	Futtermittel für Nutztiere	141 889	158 269	164 666	46
1572	Futtermittel für sonstige Tiere	874	1 565	1 118	7
1581	Backwaren (ohne Dauerbackwaren)	263 304	304 330	340 292	236
1582	Dauerbackwaren	89 686	91 648	109 164	44
1583	Zucker	39 654	.	111 049	5
1584	Süßwaren (ohne Dauerbackwaren)	153 422	98 097	154 430	18
1586	Teigwaren	13 535	17 568	16 634	8
1588	Kaffee und Tee, Kaffee-Ersatz	8 541	4 828	4 885	4
1587	Mürzen und Soßen	34 685	47 947	38 595	14
1589	Homogenisierte Lebensmittelzubereitungen und diätetische Lebensmittel	26 383	31 370	30 345	8
1591	Sonstige Nahrungsmittel (ohne Getränke)	51 873	65 995	65 251	24
1591	Spirituosen	55 897	53 173	49 492	26
1592	Ethylalkohol	4 775	5 251	9 608	4
1593	Wein; Weintrub, Weinstein	37 688	44 053	47 008	8
1594	Andere gegorene Getränke	121	775	727	6
1595	Hermutwein und andere aromatisierte Weine	.	.	.	3
1596	Bier	473 052	550 211	514 343	58
1597	Malz	34 733	38 371	43 858	5
1598	Mineralwasser, Erfrischungsgetränke u.s. nicht alkoholhaltige Getränke	236 380	238 246	237 736	59
1599	Veredlung von Erzeugnissen dieser Güterabteilung	49 749	51 380	55 345	52

7 Wert der zum Absatz bestimmten Produktion nach Güterklassen und Güterabteilungen
Neue Länder und Berlin-Ost

Güter- klasse abteilung	Bezeichnung	3. VJ 1995	2. VJ 1996	3. VJ 1996	3. VJ 1996 Anzahl
		1000 DM			Unternehmen
1	2	3	4	5	6
16	Tabakerzeugnisse (einschließlich Veredlung)	.	.	.	6
1600	Tabakerzeugnisse	.	.	.	5
1699	Veredlung von Erzeugnissen dieser Güterabteilung	.	.	.	1
17	Textilien	414 936	475 485	462 669	237
1710	Textile Spinnstoffe und Garne	81 239	86 678	81 494	24
1720	Gewebe	77 575	95 159	87 756	38
1730	Textilveredlung	50 175	63 950	57 036	30
1740	Konfektionierte Textilwaren (ohne Bekleidung)	64 770	89 480	60 144	72
1751	Teppiche und Fußbodenbeläge	18 806	22 039	23 264	5
1752	Seilerwaren	2 551	.	.	2
1753	Vliesstoffe, auch getränkt, bestrichen, überzogen oder mit Lagen versehen	10 354	15 639	14 888	8
1754	Textilerzeugnisse, a.n.g.	42 420	.	.	49
1760	Gewirke und Gestricke	24 211	29 922	34 063	13
1771	Strumpfwaren	25 501	26 142	31 786	13
1772	Pullover, Strickjacken, Westen u.ä. Waren (einschl. Unterziehpullis), gewirkt oder gestrickt	17 334	13 433	20 682	29
18	Bekleidung	119 434	74 923	96 627	125
1810	Lederbekleidung	.	.	.	2
1821	Arbeits- und Berufsbekleidung	6 239	8 711	9 375	21
1822	Oberbekleidung (ohne Arbeits- und Berufsbekleidung)	42 616	22 561	35 135	58
1823	Mätsche	50 962	34 246	35 790	69
1824	Bekleidung und Bekleidungszubehör, a.n.g.	16 201	8 684	15 427	29
1830	Pelze und Pelzwaren	.	.	.	-
1899	Veredlung von Erzeugnissen dieser Güterabteilung	145	.	.	2
19	Leder und Lederwaren	63 182	62 027	57 619	47
1910	Leder	6 101	10 216	9 077	5
1920	Lederwaren (ohne Schuhe)	15 398	13 598	11 613	23
1930	Schuhe	41 614	38 132	36 825	21
1999	Veredlung von Erzeugnissen dieser Güterabteilung	68	81	104	3
20	Holz und Holzwaren, Kork und Korkwaren, Flecht- und Korbmacherwaren (ohne Möbel)	437 492	464 722	517 372	299
2010	Holz, gesägt, auch gehobelt oder imprägniert	86 116	90 155	99 653	80
2020	Sperrholz, Span- u.ä. Platten, Faserplatten; Furnierblätter; verdichtetes Holz	61 246	79 431	70 992	9
2030	Bautischler- und Zimmermannsarbeiten, aus Holz	249 608	247 146	296 929	182
2040	Verpackungsmittel, Lagerbehälter und Ladungsträger, aus Holz	14 939	15 084	16 972	28
2051	Andere Holzwaren	.	.	.	34
2052	Kork-, Flecht- und Korbmacherwaren	.	.	.	-
2099	Veredlung von Erzeugnissen dieser Güterabteilung	.	.	.	4
21	Papier	587 245	518 281	551 558	112
2111	Holzstoff und Zellstoff	.	.	.	2
2112	Papier, Karton und Pappe	321 326	286 109	299 057	28
2121	Wellpapier und -pappe; Verpackungsmittel aus Papier, Karton und Pappe	123 867	115 834	122 597	49
2122	Haushalts-, Hygiene- und Toilettenartikel aus Papier, Pappe und Zellstoff	32 319	35 173	40 297	16
2123	Schreibwaren und Bürobedarf aus Papier, Karton oder Pappe	21 545	20 596	20 780	7
2124	Tapeten	18 325	20 882	21 753	5
2125	Andere Waren aus Papier, Karton und Pappe	29 557	25 066	22 935	23
2199	Veredlung von Erzeugnissen dieser Güterabteilung	.	.	.	3

7 Wert der zum Absatz bestimmten Produktion nach Güterklassen und Güterabteilungen
Neue Länder und Berlin-Ost

Güter- klasse abteilung	Bezeichnung	3. VJ 1995	2. VJ 1996	3. VJ 1996	3. VJ 1996 Anzahl
		1000 DM			Unternehmen
1	2	3	4	5	6
22	Verlags- und Druckerzeugnisse, bespielte Ton-, Bild- und Datenträger	998 406	1 047 670	1 029 082	191
2211	Buch- und Musikverlagszeugnisse	76 874	60 333	52 030	14
2212	Zeitung u.a. periodische Druckschriften, mindestens viermal wöchentlich erscheinend	517 150	558 486	534 744	28
2213	Zeitung u.a. periodische Druckschriften, weniger als viermal wöchentlich erscheinend	90 351	97 428	91 874	33
2214	Bespielte Tonträger	.	.	.	2
2215	Sonstige Verlagszeugnisse	.	967	1 287	6
2221	Druck von Zeitungen u.a. periodischen Druckschriften, mindestens viermal wöchentlich erscheinend (z.B. Tageszeitungen)	71 818	75 230	76 516	18
2222	Drucke, a.n.g.	209 865	223 418	235 035	112
2223	Druckweiterverarbeitung von Druckerzeugnissen	8 080	8 080	9 059	24
2224	Satzherstellung und Reproduktion	6 520	7 930	8 288	35
2225	Sonstige Dienstleistungen des Druckgewerbes	2 503	3 010	4 072	9
2231	Vervielfältigung von bespielten Tonträgern	.	.	.	2
2232	Vervielfältigung von bespielten Bildträgern	.	.	.	2
2233	Vervielfältigung von bespielten Datenträgern	.	.	.	1
23	Kokereierzeugnisse, Mineralölerzeugnisse, Spalt- und Brutstoffe	504 840	490 258	532 122	12
2310	Kokereierzeugnisse	-	-	-	-
2320	Mineralölerzeugnisse	504 840	490 258	532 122	12
2330	Spalt- und Brutstoffe	-	-	-	-
2399	Veredlung von Erzeugnissen dieser Güterabteilung	-	-	-	-
24	Chemische Erzeugnisse	1 792 125	1 902 683	1 856 187	181
2411	Industriegase	1 566	1 131	1 391	4
2412	Farbstoffe und Pigmente	14 840	18 190	16 606	7
2413	Sonstige anorganische Grundstoffe und Chemikalien	103 091	113 452	107 757	32
2414	Sonstige organische Grundstoffe und Chemikalien	292 403	202 754	165 682	20
2415	Düngemittel und Stickstoffverbindungen	111 870	145 141	151 775	9
2416	Kunststoffe, in Primärformen	381 514	396 522	376 640	30
2417	Synthetischer Kautschuk, in Primärformen	42 224	.	37 341	3
2420	Schädlingsbekämpfungs- und Pflanzenschutzmittel	5 929	.	5 883	5
2430	Anstrichmittel, Druckfarben und Kitten	67 742	95 594	95 998	24
2441	Pharmazeutische Grundstoffe	34 543	49 980	36 615	10
2442	Pharmazeutische Spezialitäten und sonstige pharmazeutische Erzeugnisse	335 763	375 596	400 915	35
2451	Seifen, Wasch-, Reinigungs- und Poliermittel	131 439	129 930	136 887	28
2452	Duftstoffe und Körperpflegemittel	61 464	91 417	102 110	22
2451	Pyrotechnische Erzeugnisse	15 569	12 586	15 047	5
2452	Klebstoffe und Gelatine	6 002	6 558	7 367	8
2453	Etherische Öle	.	.	.	2
2454	Fotochemische Erzeugnisse	.	.	14 323	4
2455	Unbespielte Ton-, Bild- und Datenträger	-	-	-	-
2456	Chemische Erzeugnisse, a.n.g.	58 345	62 445	69 080	30
2470	Chemiefasern	113 196	119 481	108 363	11
2499	Veredlung von Erzeugnissen dieser Güterabteilung	3 437	4 934	.	3
25	Gummi- und Kunststoffwaren	988 665	1 019 994	1 096 329	415
2511	Bereifungen, neu, aus Kautschuk	.	.	.	4
2512	Bereifungen, runderneuert	.	.	.	3
2513	Andere Gummiwaren (ohne Bereifungen)	125 302	120 537	122 658	32
2521	Platten, Rohre, Folien, Schläuche und Profile, aus Kunststoffen	162 308	180 223	184 873	64
2522	Verpackungsmittel aus Kunststoffen	54 935	56 078	56 500	50
2523	Baubedarfsartikel aus Kunststoffen	444 548	430 895	506 712	213
2524	Andere Kunststoffwaren	135 367	149 841	150 202	122
2599	Veredlung von Erzeugnissen dieser Güterabteilung	28 572	39 253	33 230	20

7 Wert der zum Absatz bestimmten Produktion nach Güterklassen und Güterabteilungen
Neue Länder und Berlin-Ost

Güter- klasse abteilung	Bezeichnung	3. VJ 1995	2. VJ 1996	3. VJ 1996	3. VJ 1996 Anzahl
		1000 DM			Unternehmen
1	2	3	4	5	6
26	Glas, Keramik, bearbeitete Steine und Erden	2 274 278	2 335 529	2 467 189	584
2611	Flachglas (ohne veredeltes und bearbeitetes Flachglas)	35 314	30 222	.	7
2612	Veredeltes und bearbeitetes Flachglas	134 336	139 883	151 076	41
2613	Hohlglas	92 055	101 638	101 280	22
2614	Glasfasern	22 449	30 568	30 862	7
2615	Sonstiges Glas (einschl. technischer Glaswaren)	39 550	55 175	63 962	22
2621	Haushaltswaren und Ziergegenstände, aus Keramik	50 236	49 005	42 651	28
2622	Keramische Installationsgegenstände zu sanitären Zwecken	20 421	18 315	19 611	3
2623	Elektrische Isolatoren und Isolierteile, aus keramischen Stoffen	.	.	13 772	5
2624	Andere keramische Waren für technische Zwecke	4 719	3 612	5 799	5
2625	Andere keramische Waren, a.n.g.	1 065	1 820	1 302	5
2626	Feuerfeste keramische Werkstoffe	27 237	26 292	28 562	12
2630	Keramische Wand-, Bodenfliesen und -platten	42 818	34 957	38 084	5
2640	Ziegel und andere Baukeramik	129 640	131 022	136 981	36
2651	Zement	211 897	225 085	246 984	8
2652	Kalk	.	.	.	1
2653	Gips, aus gebranntem Gips oder aus Calciumsulfat	5 302	5 456	7 281	4
2661	Betonerzeugnisse, vorgefertigte Bauelemente und Gebäude aus Zement, Beton oder Kunststein	603 538	581 838	631 854	207
2662	Gipserzeugnisse für den Bau	19 544	19 544	33 760	6
2663	Frischbeton (Transportbeton)	429 377	458 846	450 005	172
2664	Mörtel	134 988	158 542	174 435	51
2665	Faserzementwaren	6 085	5 967	7 548	4
2666	Andere Beton-, Zement- und Gipswaren	65 933	63 322	58 453	17
2670	Natursteinerzeugnisse, a.n.g.	33 247	32 685	36 852	33
2681	Mühl-, Mahl-, Poliersteine und Schleifkörper	7 290	7 480	7 116	5
2682	Mineralerzeugnisse, a.n.g.	148 734	144 678	154 449	42
2699	Veredlung von Erzeugnissen dieser Güterabteilung	670	429	663	3
27	Eisen- und Stahlerzeugnisse; NE-Metalle und -erzeugnisse	1 407 431	1 376 871	1 332 965	166
2710	Roh Eisen und Stahl (EGKS), Ferrolegierungen (EGKS)	490 787	561 857	495 448	12
2721	Rohre, Rohrform-, Rohrverschluß- und Rohrverbindungsstücke, aus Gußeisen	7 275	.	.	5
2722	Stahlrohre, Rohrform-, Rohrverschluß- und Rohrverbindungsstücke, aus Eisen oder Stahl	117 699	113 144	105 202	32
2731	Blankstahl	14 702	17 283	15 283	4
2732	Kaltband mit einer Breite von weniger als 500 mm	.	.	.	3
2733	Kaltprofile	10 263	9 675	12 353	7
2734	Draht	54 281	46 657	59 236	9
2735	Ferrolegierungen (nicht EGKS) u.a. Eisen- und Stahlerzeugnisse, a.n.g.	15 452	22 153	19 489	8
2741	Edelmetalle und Halbzeug daraus	.	.	.	3
2742	Aluminium und Halbzeug daraus	86 555	75 415	84 617	12
2743	Blei, Zink und Zinn und Halbzeug daraus	6 392	8 258	10 518	6
2744	Kupfer und Halbzeug daraus	.	.	.	8
2745	Sonstige NE-Metalle, Halbzeug und Waren daraus	9 228	5 450	.	4
2751	Erzeugnisse der Eisengießereien	122 215	130 225	125 840	43
2752	Erzeugnisse der Stahlgießereien	34 984	41 141	35 023	10
2753	Erzeugnisse der Leichtmetallgießereien	58 780	66 799	63 211	24
2754	Erzeugnisse der Buntmetallgießereien	10 756	8 533	7 729	12
28	Metallerzeugnisse	2 084 522	1 865 286	2 093 599	1 133
2811	Stahl- und Leichtmetallbaukonstruktionen	752 710	624 679	736 451	494
2812	Ausbauelemente aus Stahl und Aluminium	116 371	115 007	129 778	161
2821	Tanks, Sammelbehälter u.ä. Behälter, aus Eisen oder Stahl sowie aus Aluminium	78 250	63 852	64 551	85
2822	Heizkörper für Zentralheizungen; Zentralheizungskessel	71 581	62 599	84 451	15
2830	Dampfkessel (Dampfzeuger) (ohne Zentralheizungskessel); Kernreaktoren, Teile dafür	331 772	233 766	298 082	68

7 Wert der zum Absatz bestimmten Produktion nach Güterklassen und Güterabteilungen
Neue Länder und Berlin-Ost

Güter- klasse abteilung	Bezeichnung	3. VJ 1995	2. VJ 1996	3. VJ 1996	3. VJ 1996 Anzahl
		1000 DM			Unternehmen
1	2	3	4	5	6
2840	Schmiede-, Preß-, Zieh- und Stanzteile, gewalzte Ringe und pulvermetallurgische Erzeugnisse	132 924	142 097	132 642	98
2851	Oberflächenveredlung und Wärmebehandlung	99 339	94 863	100 433	105
2852	Mechanik, a.n.g.	29 184	36 624	34 603	63
2861	Schneidwaren und Bestecke	4 052	3 957	4 033	4
2862	Werkzeuge	87 740	111 023	100 798	103
2863	Schlösser und Beschläge	39 504	39 488	42 588	33
2871	Behälter aus Eisen oder Stahl	8 934	8 100	10 119	21
2872	Verpackungen und Verschlüsse, aus Eisen, Stahl oder NE-Metall	74 975	69 809	73 002	11
2873	Drahtwaren	56 288	72 869	81 147	33
2874	Schrauben, Nieten, Ketten, Federn	56 004	52 935	53 280	31
2875	Eisen-, Blech- und Metallwaren, a.n.g.	95 369	96 353	104 064	95
2899	Veredlung von Erzeugnissen dieser Güterabteilung (ohne Schmiede-, Preß-, Zieh- und Stanzteile, Oberflächenveredlung, Wärmebehandlung und Mechanik, a.n.g.)	49 525	38 282	43 585	92
29	Maschinen	2 440 960	2 383 801	2 378 119	904
2911	Verbrennungsmotoren und Turbinen	70 982	83 451	71 972	13
2912	Pumpen und Kompressoren	95 623	112 689	107 856	58
2913	Armaturen	96 831	93 587	97 277	41
2914	Lager, Getriebe, Zahnräder und Antriebs Elemente	123 040	125 631	115 638	42
2921	Öfen und Brenner, Teile dafür	32 093	20 335	25 525	23
2922	Hebezeuge und Fördermittel	327 057	230 261	253 476	160
2923	Kälte- und lufttechnische Erzeugnisse für gewerbliche Zwecke	217 754	166 369	230 817	87
2924	Maschinen für unspezifische Verwendung, a.n.g.	109 347	121 206	180 723	112
2931	Einachsenschlepper, Acker- und Forstschlepper, andere Zugmaschinen	8 514	9 403	9 371	29
2932	Sonstige Maschinen für die Land- und Forstwirtschaft, Teile dafür	69 222	70 017	63 583	71
2940	Werkzeugmaschinen, Teile dafür	274 765	329 457	318 224	144
2951	Maschinen für die Metallerzeugung, Walzwerkseinrichtungen, Gießmaschinen	40 292	45 241	48 331	27
2952	Bergwerks-, Bau- und Baustoffmaschinen, Teile dafür	349 957	151 193	179 672	69
2953	Maschinen für das Ernährungsgewerbe und die Tabakverarbeitung, Teile dafür	48 558	62 423	40 522	42
2954	Maschinen für das Textil-, Bekleidungs- und Ledergerwerbe, Teile und Zubehör dafür	82 626	89 327	76 188	33
2955	Maschinen für das Papiergewerbe	7 378	10 845	9 484	15
2956	Maschinen für das Druckgewerbe und für sonstige bestimmte Wirtschaftszweige, a.n.g.	370 809	509 294	387 089	246
2960	Waffen und Munition, Teile dafür	.	5 685	4 783	4
2971	Elektrische Haushaltsgeräte, Teile dafür	79 704	109 780	123 536	34
2972	Nichtelektrische Heiz-, Koch-, Heißwasser-, Heißluft- u.ä. Geräte für den Haushalt, Teile dafür	15 039	15 657	17 650	16
2999	Veredlung von Erzeugnissen dieser Güterabteilung	.	22 950	16 403	48
30	Büromaschinen, Datenverarbeitungsgeräte und -einrichtungen	123 133	179 099	209 381	20
3001	Büromaschinen	50 942	44 217	44 664	8
3002	Datenverarbeitungsgeräte und -einrichtungen	72 191	134 882	164 717	14
3099	Veredlung von Erzeugnissen dieser Güterabteilung	-	-	-	-
31	Geräte der Elektrizitätserzeugung und -verteilung u.ä.	917 733	959 567	997 651	305
3110	Elektromotoren, Generatoren, Transformatoren	184 136	169 096	168 240	76
3120	Elektrizitätsverteilungs- und -schalteinrichtungen	332 910	332 077	335 520	134
3130	Isolierte Elektrokabel, -leitungen und -drähte	118 110	132 121	158 208	9
3140	Akkumulatoren und Batterien	21 346	28 283	30 280	6
3150	Elektrische Lampen und Leuchten	55 934	60 690	63 309	37
3161	Elektrische Ausrüstungen für Motoren und Fahrzeuge, a.n.g.	141 898	172 523	174 308	18
3162	Sonstige elektrische Ausrüstungen, a.n.g.	61 898	63 042	67 010	62
3199	Veredlung von Erzeugnissen dieser Güterabteilung	1 502	1 735	781	7

7 Wert der zum Absatz bestimmten Produktion nach Güterklassen und Güterabteilungen
Neue Länder und Berlin-Ost

Güter- klasse abteilung	Bezeichnung	3. VJ 1995	2. VJ 1996	3. VJ 1996	3. VJ 1996 Anzahl
		1000 DM			Unternehmen
1	2	3	4	5	6
32	Nachrichtentechnik, Rundfunk- und Fernsehgeräte sowie elektronische Bauelemente	292 402	308 566	308 057	98
3210	Elektronische Bauelemente	152 236	172 056	.	48
3220	Nachrichtentechnische Geräte und Einrichtungen	98 365	94 507	93 608	26
3230	Rundfunk- und Fernsehgeräte, phono- und videoteknische Geräte	.	41 433	35 900	32
3299	Veredlung von Erzeugnissen dieser Güterabteilung	.	571	.	3
33	Medizin-, meß-, steuerungs-, regelungstechnische und optische Erzeugnisse; Uhren	321 878	384 761	368 476	257
3310	Medizinische Geräte und orthopädische Vorrichtungen	75 071	113 792	108 870	134
3320	Meß-, Kontroll-, Navigations- u.ä. Instrumente und Vorrichtungen	85 890	104 483	111 395	93
3330	Industrielle Prozeßsteuerungsanlagen	81 636	60 902	61 773	15
3340	Optische und fotografische Geräte	35 684	58 848	57 685	25
3350	Uhren	29 506	23 563	24 181	8
3399	Veredlung von Erzeugnissen dieser Güterabteilung	4 083	5 192	4 594	4
34	Kraftwagen und Kraftwagentelle	1 628 863	2 015 423	1 673 386	197
3410	Kraftwagen und Kraftwagenmotoren	993 009	1 306 848	986 777	12
3420	Karosserien, Aufbauten und Anhänger	227 655	217 111	201 013	106
3430	Teile und Zubehör für Kraftwagen und Kraftwagenmotoren	402 841	483 466	496 020	90
3499	Veredlung von Erzeugnissen dieser Güterabteilung	5 259	7 979	7 575	5
35	Sonstige Fahrzeuge	594 800	811 382	619 830	63
3511	Schiffe (ohne Boote und Yachten)	317 590	482 598	319 227	13
3512	Boote und Yachten	2 670	3 518	2 288	3
3520	Schienenfahrzeuge	215 310	244 623	232 965	23
3530	Luft- und Raumfahrzeuge	25 739	28 908	22 370	3
3541	Kraftfahrzeuge	7 369	14 280	11 580	8
3542	Fahrräder, Teile und Zubehör	19 406	35 779	25 581	11
3543	Behindertenfahrzeuge	.	.	.	2
3550	Fahrzeuge, a.n.g.	.	.	.	1
3599	Veredlung von Erzeugnissen dieser Güterabteilung	310	.	949	3
36	Möbel, Schmuck, Musikinstrumente, Sportgeräte, Spielwaren und sonstige Erzeugnisse	618 570	676 146	664 510	401
3611	Sitzmöbel	149 505	188 728	157 942	108
3612	Büro- und Ladenmöbel	84 106	78 918	89 508	97
3613	Holz- und Kunststoffmöbel	67 873	69 110	64 327	37
3614	Sonstige Möbel	174 778	194 920	197 617	134
3615	Matratzen	18 822	15 751	18 023	10
3621	Münzen	-	-	-	-
3622	Schmuck, Gold- und Silberschmiedeerzeugnisse (ohne Phantasieschmuck)	1 820	1 680	1 572	6
3630	Musikinstrumente	19 102	25 382	18 316	18
3640	Sportgeräte	13 162	9 590	12 005	12
3650	Spielwaren	34 919	28 735	34 052	42
3661	Phantasieschmuck	.	.	.	2
3662	Besen und Bürsten	13 680	11 164	13 614	8
3663	Sonstige Erzeugnisse, a.n.g.	.	.	.	54
3699	Veredlung von Erzeugnissen dieser Güterabteilung	279	184	196	5
37	Sekundärrohstoffe	95 200	79 459	72 830	42
3710	Metallische Sekundärrohstoffe	72 549	57 680	50 843	18
3720	Nichtmetallische Sekundärrohstoffe	22 651	21 779	21 987	27
40	Energie	-	-	-	-
4010	Erzeugnisse und Dienstleistungen der Elektrizitätsversorgung	-	-	-	-
4020	Erzeugnisse und Dienstleistungen der Gasversorgung	-	-	-	-
4030	Fernwärme und Dienstleistungen der Fernwärmeversorgung (einschl. der Versorgung mit Energie in kalter Form)	-	-	-	-
41	Erzeugnisse und Dienstleistungen der Wasserversorgung	-	-	-	-
45	Fertigteilbau	2 024	5 289	4 560	4

Reihe 5.8.1: Beschäftigung, Umsatz und Gerätebestand der Betriebe im Baugewerbe nach der Klassifikation der Wirtschaftszweige, Ausgabe 1993 (WZ 93) - 1995 -

In dieser Sonderheft werden erstmalig Ergebnisse der zur Jahresmitte 1995 durchgeführten Jahreserhebung in der Gliederung nach der WZ 93 vorgelegt. Diese WZ 93 basiert auf der EU-einheitlichen Zweigklassifikation NACE Rev. 1.

Die Ergebnisse sind nach Wirtschaftszweigen und Beschäftigtengrößenklassen dargestellt, z. T. auch in regionaler Gliederung bis zu den Kreisen. Die qualitativen und quantitativen Veränderungen gegenüber der bisher in der Bundesrepublik angewandten Zweigsystematik „SYPRO“ werden erläutert.

Reihe 6: Energie und Wasserversorgung

Reihe 6.1: Beschäftigung, Umsatz, Investitionen und Kostenstruktur der Unternehmen in der Energie- und Wasserversorgung

Jährlich (auch für fachliche Unternehmensteile): Beschäftigte, Arbeiterstunden, Löhne und Gehälter, Umsätze, Lagerbestände und Investitionen nach Wirtschaftszweigen und -bereichen sowie nach Beschäftigten- und Umsatzgrößenklassen. Außerdem Brutto- und Nettoproduktionsertrag, Brutto- und Nettowertschöpfung, Materialverbrauch und Wareneinsatz sowie Kosten nach Kostenarten.

Reihe 6.2 und 6.3 unbesetzt

Reihe 6.4: Stromerzeugungsanlagen der Betriebe im Bergbau und im Verarbeitenden Gewerbe

Jährlich: Betriebe mit Stromerzeugungsanlagen nach Wirtschaftszweigen und Ländern; Leistung und Belastung der Stromerzeugungsanlagen sowie Verbrauch an Brennstoffen für die Elektrizitätserzeugung.

Reihe 7: Handwerk

Reihe 7.1: Beschäftigte und Umsatz im Handwerk

Vierteljährlich: Beschäftigte und Umsatz in ausgewählten Gewerbebezirken. Saisonbereinigte Zahlen, Regionalangaben und weitere Strukturdaten wie Ausbildungsverhältnisse, Arbeitsverdienste und Inzidenzen im Handwerk.

Reihe 8: Fachstatistiken

Reihe 8.1: Eisen- und Stahl (Eisenerzbergbau, eisen-schaffende Industrie, Eisen-, Stahl- und Tempergießerei)¹⁾

Monatlicher Vorbericht und Monatsbericht über wesentliche Entwicklungstendenzen. Der *Vierteljahresbericht* gibt Überblick über Struktur und Entwicklung der entsprechenden Bereiche, auch im Ausland.

Reihe 8.2: Düngemittelversorgung

Monatlicher Bericht und Jahresbericht mit Angaben über den Inlandsabsatz nach Ländern und Düngesorten sowie Nährstoffgehalten.

Reihe S: Sonderbeiträge

Reihe S.6: Material- und Wareneingang im Baugewerbe 1982

Reihe S.8: Düngemittelherstellung und -versorgung 1980/81 bis 1986/87

Reihe S.9: Konzentrationsstatistische Daten für den Bergbau und das Verarbeitende Gewerbe 1984 bis 1982

Reihe S.12: Dienstleistungen im Produzierenden Gewerbe 1988 - Ergebnisse einer Testerhebung -

Reihe S.13: Gegenüberstellung der Produktion im Produzierenden Gewerbe nach den Systematischen Güterverzeichnissen für Produktionsstatistiken (GP) von 1989 und 1982

Reihe S.14: Neuberechnung der Auftragsaufgangs- und Umsatzindizes für das Verarbeitende Gewerbe sowie der Auftragsaufgangs- und Auftragsbestandsindizes für das Bauhauptgewerbe auf Basis 1991

Reihe S.15: Neuberechnung der Produktionsindizes auf Basis 1991

Einzelveröffentlichungen

Zensus im Produzierenden Gewerbe 1979 (7 Hefte)

Handwerkezählung vom 31. März 1995

Die Handwerkezählung 1995 war die erste Totalerhebung in diesem Bereich seit 18 Jahren. Gleichzeitig war sie die erste Zählung des Handwerks, die im wiedervereinigten Deutschland durchgeführt wurde. Nach der Auswertung dieser Erhebung liegen nunmehr wieder aktuelle und zuverlässige Strukturdaten über diesen wichtigen Bereich des deutschen Mittelstandes vor. Damit konnte eine bedeutende Datenlücke geschlossen werden. So zeigte die Zählung u.a., daß das Handwerk einen wesentlich größeren Stellenwert besitzt, als die bisherigen Daten vermuten ließen. In der öffentlichen Diskussion ist dies bereits auf eine breite Resonanz gestoßen.

Die Ergebnisse der Handwerkezählung 1995 werden in insgesamt drei Sonderheften innerhalb der Fachserie 4 veröffentlicht:

Heft 1: Ergebnisse für Unternehmen und Nebenbetriebe nach Gewerbebezirken

Enthält u.a. Angaben über Beschäftigte, Umsatz, Umsatzarten und Absatzrichtung nach Beschäftigten- und Umsatzgrößenklassen, Daten über Beschäftigte und Umsatz nach Ländern sowie Ergebnisse der Handwerkezählungen 1977 und 1995 im Zeitvergleich.

Heft 2: Ergebnisse für Unternehmen und Nebenbetriebe nach Gewerbebezirken

- Beschäftigte nach ihrer Stellung im Unternehmen, Löhne, Gehälter und gesetzliche Sozialkosten

Enthält u.a. Angaben über Beschäftigte nach ihrer Stellung im Unternehmen, Umsatz, Löhne, Gehälter und gesetzliche Sozialkosten nach Beschäftigten- und Umsatzgrößenklassen.

Heft 3: Ergebnisse für Unternehmen und Nebenbetriebe nach ausgewählten Wirtschaftszweigen der Klassifikation der Wirtschaftszweige, Ausgabe 1993

Enthält u.a. Angaben über Beschäftigte nach ihrer Stellung im Unternehmen, Umsatz, Umsatzarten, Absatzrichtung, Löhne, Gehälter und gesetzliche Sozialkosten nach Beschäftigten- und Umsatzgrößenklassen.

„Ausgewählte Zahlen für die Bauwirtschaft“

Monatliche Querschnittsveröffentlichung mit den Hauptteilen Baugewerbe und Bautätigkeit sowie mit ausgewählten Daten aus zahlreichen anderen Sachgebieten.

„Ausgewählte Zahlen zur Energiewirtschaft“

Monatliche und jährliche Querschnittsveröffentlichungen über Aufkommen und Verwendung von festen, flüssigen und gasförmigen Brennstoffen sowie Elektrizität. Preisindizes und Preise für ausgewählte Energiearten. Beschäftigung der Betriebe in der Energie- und Wasserversorgung, Mineralölsteuern, Klimadaten.

Klassifikationen

Klassifikation der Wirtschaftszweige mit Erläuterungen, Ausgabe 1993

Systematik der Wirtschaftszweige mit Betriebs- und ähnlichen Benennungen, Ausgabe 1979

Alphabetisches Verzeichnis der Betriebs- und ähnlichen Benennungen zur Systematik der Wirtschaftszweige, Ausgabe 1988

Systematisches Güterverzeichnis für Produktionsstatistiken, Ausgabe 1995

¹⁾ Erhältlich bei: Statistisches Bundesamt, Außenstelle Düsseldorf, Huttenstraße 5 a, 40215 Düsseldorf.



**Statistisches Bundesamt
Gustav-Stresemann-Ring 11
65189 Wiesbaden**

Veröffentlichungen und Prospekte sind durch den Verlag METZLER-POESCHEL, Verlagsauslieferung Hermann Leins, Postfach 11 52, 72125 Kusterdingen, erhältlich.

Fachserie 4: Produzierendes Gewerbe

Reihe 1: Zusammenfassende Daten für das Produzierende Gewerbe (vorgesehen)

Reihe 2: Indizes für das Produzierende Gewerbe

Reihe 2.1: Indizes der Produktion und Produktion ausgewählter Erzeugnisse im Produzierenden Gewerbe

Monatlich (etwa 7 Wochen nach dem Berichtszeitraum): Index der Produktion für das Produzierende Gewerbe sowie vierteljährliche Produktionsindizes nach Wirtschaftszweigen. Außerdem für ca. 1 000 ausgewählte Erzeugnisse absolute Produktionszahlen.

Reihe 2.2: Auftragseingang und Umsatz im Verarbeitenden Gewerbe - Indizes -

Monatliche Indexberechnung für Inland, Ausland und Insgesamt nach Wirtschaftszweigen (vorläufige Ergebnisse ca. 8 Wochen nach dem Berichtszeitraum, endgültige Ergebnisse im Folgebericht).

Reihe 3: Produktion im Produzierenden Gewerbe

Reihe 3.1: Produktion im Produzierenden Gewerbe

Vierteljährliche und *jährliche* Darstellung der Produktion von rd. 6 400 Gütern (Menge und Wert) und ergänzende Angaben aus der Preisstatistik.

Reihe 3.3.1: Produktion im Produzierenden Gewerbe in den neuen Bundesländern 3. und 4. Vierteljahr 1990

Reihe 3.2: Struktur der Produktion im Produzierenden Gewerbe

Jährliche Darstellung der Produktion von rd. 1 100 Güterklassen nach der Herkunft aus den Wirtschaftszweigen.

Reihe 4: Bergbau und Verarbeitendes Gewerbe

Beschäftigung, Umsatz und Investitionen der Unternehmen

Reihe 4.1.1: Beschäftigung, Umsatz und Energieversorgung der Unternehmen und Betriebe im Bergbau und im Verarbeitenden Gewerbe

Monatsbericht (etwa 9 Wochen nach dem Berichtszeitraum): Unternehmen, Betriebe und fachliche Betriebsteile in wirtschaftssystematischer Gliederung und nach Ländern (für Bergbau und Verarbeitendes Gewerbe insgesamt). Für Unternehmen: Zahl der Einheiten, Beschäftigte, Lohn- und Gehaltssumme, Umsatz. Für Betriebe: zusätzlich Zahl der Angestellten und Arbeiter, geleistete Arbeiterstunden und Energieversorgung; für fachliche Betriebsteile: Zahl der Einheiten und der Beschäftigten sowie Umsatz.

Jahresergebnisse werden in einem geordneten Jahresbericht veröffentlicht.

Reihe 4.1.2: Betriebe, Beschäftigte und Umsatz im Bergbau und im Verarbeitenden Gewerbe nach Beschäftigtengrößenklassen

Jährlich für September Ergebnisse für Betriebe nach Beschäftigtengrößenklassen (Betriebe, Beschäftigte und Umsatz in wirtschaftssystematischer Gliederung; Länderergebnisse für Bergbau und Verarbeitendes Gewerbe insgesamt).

Reihe 4.1.3: Regionale Verteilung der Betriebe im Bergbau und im Verarbeitenden Gewerbe und deren Beschäftigte

Alle 4 Jahre: Anzahl der Betriebe und deren Beschäftigte in wirtschaftssystematischer und regionaler Gliederung (bis einschl. Kreise).

Reihe 4.1.4: Beschäftigte und Umsatz der Betriebe im Bergbau und im Verarbeitenden Gewerbe nach Bundesländern

Jährlicher Bericht.

Reihe 4.1.5: Fachliche Unternehmensteile im Bergbau und im Verarbeitenden Gewerbe

Jährlich: Anzahl der fachlichen Unternehmensteile und deren Beschäftigte, Produktionswert, Umsatz, Löhne und Gehälter sowie der Census-Value-Added in wirtschaftssystematischer Gliederung.

Reihe 4.2: Beschäftigte, Umsatz und Investitionen der Unternehmen und Betriebe im Bergbau und im Verarbeitenden Gewerbe - Investitionen -

Jährlicher Vorbericht mit vorläufigen Unternehmens- und Betriebsergebnissen der Investitionserhebung. Die endgültigen Ergebnisse erscheinen in tieferer systematischer Gliederung in den Reihen:

Reihe 4.2.1: Beschäftigte, Umsatz und Investitionen der Unternehmen und Betriebe im Bergbau und im Verarbeitenden Gewerbe

Jährlich: Beschäftigte, Umsatz, Investitionen, Lagerbestände, Zugänge an vermieteten Sachanlagen und Aufwendungen für gemietete und gepachtete Sachanlagen (jeweils nach Wirtschaftszweigen und Beschäftigten- und Umsatzgrößenklassen).

Reihe 4.2.3: Konzentrationsstatistische Daten für den Bergbau und das Verarbeitende Gewerbe sowie das Baugewerbe

2-jährlich: Konzentrationsraten und -koeffizienten für Unternehmen und Betriebe des Bergbaus und des Verarbeitenden Gewerbes sowie des Baugewerbes.

Reihe 4.2.4: Material- und Wareneingang im Bergbau und im Verarbeitenden Gewerbe

4-jährlich: Material- und Wareneingang der Unternehmen des Bergbaus und des Verarbeitenden Gewerbes nach Warenarten und Wirtschaftszweigen.

Reihe 4.3: Kostenstruktur der Unternehmen im Bergbau und im Verarbeitenden Gewerbe

Jährlich: Beschäftigte, Bestandteile der Gesamtleistung, wichtige Kostenarten sowie Kosten- und Leistungsstruktur (Gliederung: wirtschaftssystematisch sowie nach Beschäftigten- und z. T. nach Bruttoproduktionswertgrößenklassen). Für die einzelnen Bereiche erscheinen die Veröffentlichungen unter dem Titel:

Reihe 4.3.1: Kostenstruktur der Unternehmen im Bergbau, Grundstoff- und Produktionsgütergewerbe

Reihe 4.3.2: Kostenstruktur der Unternehmen im Investitionsgüter produzierenden Gewerbe

Reihe 4.3.3: Kostenstruktur der Unternehmen im Verbrauchsgüter produzierenden Gewerbe und im Nahrungs- und Genussmittelgewerbe

Reihe 4.3.2: Schätzung des Nettoproduktionswertes im Bergbau und im Verarbeitenden Gewerbe 1991 (Zensus) - Regionale und sektorale Verflechtung der Unternehmen und Betriebe -

Reihe 5: Baugewerbe

Reihe 5.1: Beschäftigung, Umsatz und Gerätebestand der Betriebe im Baugewerbe

Jährliche Ergebnisse der zur Jahresmitte durchgeführten Erhebung nach Wirtschaftszweigen und Beschäftigtengrößenklassen z. T. in regionaler Gliederung bis zu Kreisen.

Reihe 5.2: Beschäftigung, Umsatz und Investitionen der Unternehmen im Baugewerbe

Jährlich: Beschäftigte, Bruttolohn- und -gehaltssumme, Jahresbauleistung, Umsatz und Investitionen nach Wirtschaftszweigen, Beschäftigten und Umsatzgrößenklassen (Bauhauptgewerbe: 20 Beschäftigte und mehr, Ausbaugewerbe: 10 Beschäftigte und mehr).

Reihe 5.3: Kostenstruktur der Unternehmen im Baugewerbe

Jährlich: Kosten- und Leistungsgrößen im Bauhaupt- und Ausbaugewerbe nach Wirtschaftszweigen, Beschäftigten- und Bruttoproduktionswertgrößenklassen. Unternehmen (mit 20 Beschäftigten und mehr).

Fortsetzung siehe folgende Seite