


Statistisches Bundesamt

Produzierendes Gewerbe



Fachserie **4**

Reihe 3.1

Produktion im Produzierenden Gewerbe

2. Vierteljahr 1996

Statistisches Bundesamt
Bibliothek Dokumentation

**METZLER
POESCHEL**



Weitere Informationen zu dieser Veröffentlichung können direkt beim Statistischen Bundesamt erfragt werden:
Gruppe IVA, Telefon: 06 11 / 75 - 23 13 oder Fax: 06 11 / 72 40 00

STATIS-BUND

Im Statistischen Informationssystem des Bundes (STATIS-BUND) sind rund 1,5 Mill. ausgewählte statistische Zeitreihen gespeichert. Alle Zeitreihen können via Mailbox, auf Diskette oder Magnetband bezogen werden.

Fachliche Beratung: 06 11 / 75 - 24 26 und 27 16.

Mailbox: 06 11 / 75 - 29 20 · Technische Rückfragen: 06 11 / 75 - 32 84.

T-ONLINE / BILDSCHIRMTEXT

Ausgewählte Tabellen und Grafiken bietet das Statistische Bundesamt über T-ONLINE / BILDSCHIRMTEXT an. Die Informationsseiten sind in T-ONLINE mit * 48484# abrufbar, ebenso wie die Bestellung von Veröffentlichungen und die Übermittlung von Anfragen.

Herausgeber: Statistisches Bundesamt, Wiesbaden



Informationen: Statistisches Bundesamt
Allgemeiner Auskunftsdienst
65180 Wiesbaden
• Telefon: 06 11 / 75 - 24 05
• Telefax: 06 11 / 75 33 30
• T-Online (Btx): * 48484#
• Internet: <http://www.statistik-bund.de>

Zweigstelle Berlin
Postfach 276, 10124 Berlin
• Telefon: 030 / 23 24 68 66
• Telefax: 030 / 23 24 68 72

Verlag: Metzler-Poeschel, Stuttgart

Verlagsauslieferung: Hermann Leins GmbH & Co. KG
Postfach 11 52
72125 Kusterdingen
Telefon: 0 70 71 / 93 53 50
Telefax: 0 70 71 / 3 36 53

Erscheinungsfolge: vierteljährlich

Erschienen im November 1996

Preis: DM 30,50

Bestellnummer: 2040310 - 96322

© Statistisches Bundesamt, Wiesbaden 1996

Alle Rechte vorbehalten. Es ist insbesondere nicht gestattet, ohne ausdrückliche Genehmigung des Statistischen Bundesamtes diese Veröffentlichung oder Teile daraus für gewerbliche Zwecke zu übersetzen, zu vervielfältigen, auf Mikrofilm/-fiche zu verfilmen oder in elektronische Systeme einzuspeichern.

Recyclingpapier aus 100 % Altpapier.

Statist. Bundesamt - Bibliothek



14-14390

Inhalt

	Seite
Einführung	6
Schaubild * Produktion (zum Absatz bestimmt) nach Abschnitten und Hauptgruppen (Endverwendungskategorien) - Deutschland -	8
Tabellentell	
1 Produktionswert nach Abschnitten und Hauptgruppen (Endverwendungskategorien) - Deutschland - ..	9
2 Produktionswert nach Abschnitten, Hauptgruppen (Endverwendungskategorien) und Ländern - Deutschland -	10
3 Index der Erzeugerpreise gewerblicher Produkte (Inlandsabsatz) nach Hauptgruppen (Endverwendungskategorien) und Güterabteilungen - Deutschland -	12
4 Wert der zum Absatz bestimmten Produktion nach Güterklassen und Güterabteilungen - Deutschland -	14
5 Produktion nach Güterarten - Deutschland -	22
Kohle und Torf	22
Erdöl und Erdgas; Dienstleistungen bei der Gewinnung von Erdöl und Erdgas	23
Uran- und Thoriumerze	23
Erze	23
Steine und Erden, sonstige Bergbauerzeugnisse	24
Erzeugnisse des Ernährungsgewerbes	29
Tabakerzeugnisse	50
Textilien	50
Bekleidung	76
Leder und Lederwaren	86
Holz und Holzwaren, Kork und Korkwaren, Flecht- und Korbmacherwaren (ohne Möbel)	90
Papier	95
Verlags- und Druckerzeugnisse, bespielte Ton-, Bild- und Datenträger	103
Kokereierzeugnisse, Mineralölerzeugnisse, Spalt- und Brutstoffe	108
Chemische Erzeugnisse	111
Gummi- und Kunststoffwaren	157
Glas, Keramik, bearbeitete Steine und Erden	169
Eisen- und Stahlerzeugnisse; NE-Metalle und -erzeugnisse	180
Metallzeugnisse	193
Maschinen	215
Büromaschinen, Datenverarbeitungsgeräte und -einrichtungen	264
Geräte der Elektrizitätserzeugung und -verteilung u.ä.	266
Nachrichtentechnik, Rundfunk- und Fernsehgeräte sowie elektronische Bauelemente	279
Medizin-, meß-, steuerungs-, regelungstechnische und optische Erzeugnisse; Uhren	286
Kraftwagen und Kraftwagenteile	301
Sonstige Fahrzeuge	306
Möbel, Schmuck, Musikinstrumente, Sportgeräte, Spielwaren und sonstige Erzeugnisse	313
Sekundärrohstoffe	324
Energie	324
Erzeugnisse und Dienstleistungen der Wasserversorgung	326
Fertigteilbau	326
6 Wert der zum Absatz bestimmten Produktion nach Güterklassen und Güterabteilungen - Früheres Bundesgebiet -	328
7 Wert der zum Absatz bestimmten Produktion nach Güterklassen und Güterabteilungen - Neue Länder und Berlin-Ost -	336

Gebietsstand

Die Angaben für Deutschland beziehen sich auf die Bundesrepublik Deutschland nach dem Gebietsstand seit dem 3.10.1990.

Die Angaben für das Frühere Bundesgebiet beziehen sich auf die Bundesrepublik Deutschland nach dem Gebietsstand bis zum 3.10.1990; sie schließen Berlin-West ein.

Die Angaben für die Neuen Länder und Berlin-Ost beziehen sich auf die Länder Brandenburg, Mecklenburg-Vorpommern, Sachsen, Sachsen-Anhalt und Thüringen sowie auf Berlin-Ost.

Abkürzungen

°C	= Grad Celsius	HSSN-	= Halogen-, Sulfo-, Nitro-, Nitroso- (-derivate)
%vol	= Volumenkonzentration bei 20°C	Hz	= Hertz
3 D	= Dreidimensionalität	i.A.E.	= in Aufmachungen für den Einzelverkauf
A	= Ampère	IP	= Isolationsprüfung
ADV	= Automatische Datenverarbeitung	ISO	= International Organization for Standardization
a.n.g.	= anderweitig nicht genannt	K ₂ CO ₃	= Kaliumcarbonat
Al ₂ O ₃	= Aluminiumoxid	K ₂ O	= Kaliumoxid
B ₂ O ₃	= Bortrioxid	Kbit	= 1 024 bits
BaCO ₃	= Bariumcarbonat	kg	= Kilogramm
bar	= Bar (Druck-Einheit)	km	= Kilometer
BIMOS	= Bipolar → MOS (integrierte Schaltungen)	kN	= Kilonewton
BRT	= Bruttoregistertonne	KOH	= Kaliumhydroxid
bzw.	= beziehungsweise	Kt	= Karat
Ca	= Calcium	kV	= Kilovolt
CaO	= Calciumoxid	kVA	= Kilovoltampère
CD	= Compact Disc	kW	= Kilowatt
CD-ROM	= Compact Disc → ROM (optisches Speichermedium)	kWh	= Kilowattstunde
Cl	= Chlor	l	= Liter
cm	= Zentimeter	l Alk. 100 %	= Liter reiner Alkohol
cm ²	= Quadratcentimeter	Lade-t	= Ladetonne
cm ³	= Kubikcentimeter	LCD	= Liquid Crystal Displays
CO ₂	= Kohlendioxid	LED	= Light Emittend Displays
Cr	= Chrom	LNG	= Liquefied Natural Gases (Tanker)
Cr ₂ O ₃	= Chromtrioxid	LPG	= Liquefied Petroleum Gases (Tanker)
DIN	= Deutsche Industrie Norm(en)	m	= Meter
DM	= Deutsche Mark	m ²	= Quadratmeter
dtex	= Dezitex (längenbezogene Masse für textile Fasern und Garne)	m ³	= Kubikmeter
E ₂ PROM	= Electrically Erasable Programmable → ROM (integrierte Schaltungen)	MAG	= Metall-Aktivgas (Schweißverfahren)
ECCS	= European Convention for Construction Steelwork	mbar	= Millibar
EDV	= Elektronische Datenverarbeitung	Mbit	= 1 024 Kbits = 1 048 576 bits
eff.	= effektiv	Mg	= Magnesium
EGKS	= Europäische Gemeinschaft für Kohle und Stahl (Montanunion)	mg	= Milligramm
einschl.	= einschließlich	MgO	= Magnesiumoxid
EPROM	= Erasable Programmable → ROM (integrierte Schaltungen)	MIG	= Metall-Inertgas (Schweißverfahren)
etc.	= und so weiter (et cetera)	mind.	= mindestens
EURATOM	= Europäische Atomgemeinschaft	mm	= Millimeter
F	= Fluor	mm ²	= Quadratmillimeter
Fe ₂ O ₃	= Eisenoxid	MOS	= Metall Oxid Semiconductor (integrierte Schaltungen)
g	= Gramm	MPa	= Megapascal
GBq	= Gigabecquerel	MWh	= Megawattstunde
GHT	= Gewichtshundertteile	N	= Stickstoff
h	= Stunde	n.A.E.	= nicht in Aufmachungen für den Einzelverkauf
H ₂ O ₂	= Wasserstoffperoxid	Na	= Natrium
HCl	= Chlorwasserstoff	Na ₂ CO ₃	= Natriumcarbonat
HF	= Fluorwasserstoff	Na ₂ O	= Natriummonoxid
hl	= Hektoliter	Na ₂ S ₂ O ₅	= Natriumdisulfat
		NaOH	= Natriumhydroxid

NE	=	Nicht-Eisen
o.ä.	=	oder ähnliche (m, n, r, s)
P2O5	=	Phosphorpentoxid
PbO	=	Bleimonoxid
PbO	=	Bleioxid
PCB	=	Polychlorierte Biphenyle
pH	=	Wasserstoffionen-Konzentration
Q.b.A.	=	Qualitätswein bestimmter Anbaugebiete
RAM	=	Random Access Memory
RES	=	Resistance-Elektro-Schlacke (Schweißverfahren)
rH	=	Redoxpotential
RHT	=	Raumhundertteile
ROM	=	Read Only Memory
Ro-Ro	=	Roll On / Roll Off (Schiffe)
S	=	Schwefel
sec	=	Sekunde
SiO2	=	Siliciumdioxid

SO2	=	Schwefeldioxid
St	=	Stück
t	=	Tonne
TiO2	=	Titandioxid
TJ	=	Terajoule
U	=	Uran
u.	=	und
u.ä.	=	und ähnliche (m, n, r, s)
u.a.	=	und andere (m, n, r, s)
u. dgl.	=	und dergleichen
UP	=	Unter-Pulver (Schweißverfahren)
usw.	=	und so weiter
UV	=	Ultraviolett
V	=	Volt
VA	=	Voltampere
W	=	Watt
WIG	=	Wolfram-Inertgas (Schweißverfahren)
z.B.	=	zum Beispiel

Zeichenerklärung

- | | |
|--|--|
| <ul style="list-style-type: none"> • = nichts vorhanden 0 = weniger als die Hälfte von 1 in der letzten besetzten Stelle, jedoch mehr als nichts . = Zahlenwert unbekannt oder geheimzuhalten | <ul style="list-style-type: none"> X = Tabellenfeld gesperrt, weil Aussage nicht sinnvoll * = Gesamtproduktion |
|--|--|

Einführung

In der vorliegenden Veröffentlichung werden die Ergebnisse der Vierteljährlichen Produktionserhebung dargestellt. Der Bericht besteht aus drei Abschnitten: Der erste Abschnitt enthält die Ergebnisse für Deutschland; ihr Nachweis erfolgt nach Menge und Wert in der tiefstmöglichen Gliederung für die ca. 6 400 neunstelligen Güterarten; für die 250 vierstelligen Güterklassen, die 30 zweistelligen Güterabteilungen, für die Abschnitte "Bergbau und Gewinnung von Steinen und Erden" sowie "Verarbeitendes Gewerbe" und für die vier Hauptgruppen (Endverwendungskategorien) wird dagegen nur der Wert in 1 000 DM bzw. Mill. DM nachgewiesen. Die Ergebnisse für Deutschland werden durch eine Tabelle mit Indizes der Erzeugerpreise ergänzt. Für die Gebietsstände Früheres Bundesgebiet sowie Neue Länder und Berlin-Ost werden im zweiten und dritten Abschnitt die Produktionsergebnisse ebenfalls nur wertmäßig nach Güterklassen und Güterabteilungen dargestellt.

1 Vierteljährliche Produktionserhebung

Rechtsgrundlagen sind das Gesetz über die Statistik im Produzierenden Gewerbe (ProdGewG) in der Fassung der Bekanntmachung vom 30. Mai 1980 (BGBl. I S. 641), zuletzt geändert durch Artikel 3 der Verordnung vom 26. März 1991 (BGBl. I S. 846), die Verordnung (EWG) Nr. 3924/91 des Rates vom 19. Dezember 1991 zur Einführung einer Gemeinschaftserhebung über die Produktion von Gütern (ABl. EG Nr. L 374 S. 1) und das Gesetz über die Statistik für Bundeszwecke (Bundesstatistikgesetz-BStatG) vom 22. Januar 1987 (BGBl. I S. 462, 565), zuletzt geändert durch Artikel 2 des Gesetzes vom 17. Januar 1996 (BGBl. I S. 34).

Der Berichtskreis der Vierteljährlichen Produktionserhebung umfaßt Betriebe des Bergbaus und der Gewinnung von Steinen und Erden sowie des Verarbeitenden Gewerbes (einschl. Fertigteilbau) von Unternehmen des Produzierenden Gewerbes mit im allgemeinen 20 und mehr Beschäftigten sowie Betriebe des Bergbaus und der Gewinnung von Steinen und Erden sowie des Verarbeitenden Gewerbes mit im allgemeinen 20 und mehr Beschäftigten von Unternehmen aus den übrigen Wirtschaftsbereichen einschließlich des Produzierenden Handwerks.

Ausgenommen von dieser allgemeinen Abschneidegrenze "20 und mehr Beschäftigte" sind die folgenden Wirtschaftszweige der WZ 93:

- 14.11 Gewinnung von Naturwerksteinen und Natursteinen, a.n.g.,
- 14.21 Gewinnung von Kies und Sand,
- 15.20 Fischverarbeitung,
- 15.31 Verarbeitung von Kartoffeln,
- 15.32 Herstellung von Frucht- und Gemüsesäften,
- 15.33 Verarbeitung von Obst und Gemüse, a.n.g.,
- 15.71 Herstellung von Futtermitteln für Nutztiere,
- 15.72 Herstellung von Futtermitteln für sonstige Tiere,
- 15.91 Herstellung von Spirituosen,
- 15.92 Alkoholbrennerei,

- 15.97 Herstellung von Malz,
- 15.98 Mineralbrunnen, Herstellung von Erfrischungsgetränken,
- 26.63 Herstellung von Transportbeton.

In den genannten Wirtschaftszweigen liegt die Abschneidegrenze bei "10 und mehr Beschäftigten". Für den Wirtschaftszweig 20.10 "Säge-, Hobel- und Holzimprägnierwerke" gilt für Sägewerke die Erfassungsgrenze von mindestens 5 000 m³ Rohholz (im Festmaß).

Als Grundlage der Erhebung und der Gliederung der Daten dient das "Systematische Güterverzeichnis für Produktionsstatistiken, Ausgabe 1995 (GP 95)"¹⁾.

Die nachgewiesenen Zahlen werden überwiegend im Rahmen der Vierteljährlichen Produktionserhebung ermittelt. In den Güterabteilungen 10 (Kohle und Torf), 11 (Erdöl und Erdgas), 23 (Kokereierzeugnisse, Mineralöl-erzeugnisse, Spalt- und Brutstoffe) und 40 (Energie) werden zusätzlich Fachstatistiken herangezogen.

Für die Bereiche 27.1 Roheisen, Stahl und Ferrolegierungen (EGKS), 27.4 NE-Metalle und Halbzeug daraus sowie 27.5 Erzeugnisse der Gießereien der Güterabteilung 27 Eisen- und Stahlerzeugnisse; NE-Metalle und -erzeugnisse gibt es ergänzende Fachstatistiken. Diese Fachstatistiken werden aufgrund des Gesetzes über Statistiken der Rohstoff- und Produktionswirtschaft einzelner Wirtschaftszweige (Rohstoffstatistikgesetz - RohstoffStatG) vom 15.12.1989 (BGBl. I S. 2201) durchgeführt. Die Daten werden in einer detaillierteren Gliederung erhoben und aufbereitet als in der Vierteljährlichen Produktionserhebung. Veröffentlicht werden die Ergebnisse in folgenden Publikationen:

Die Bereiche 27.1 Roheisen, Stahl und Ferrolegierungen (EGKS), 27.51 - 27.52 Erzeugnisse der Eisengießereien in:

Fachserie 4 Produzierendes Gewerbe, Reihe 8.1 Eisen und Stahl der Außenstelle Düsseldorf des Statistischen Bundesamtes monatlich und vierteljährlich;

Die Bereiche 27.4 NE-Metalle und Halbzeug daraus sowie 27.53 - 27.54 Erzeugnisse der Leichtmetallgießereien monatlich in:

Erhebungsergebnisse der NE-Metallfachstatistik des Bundesamtes für Wirtschaft in Eschborn.

Bei den Ergebnissen in diesem Bericht ist zu unterscheiden:

Zum Absatz bestimmte Produktion. Angaben, die in der Maßeinheitenspalte nicht besonders gekennzeichnet sind, beziehen sich auf die zum Absatz bestimmte Produktion. Diese umfaßt im allgemeinen den verkaufsfähigen, für den Markt vorgesehenen Produk-

1) Eine ausführliche Darstellung über die Gliederungssichtspunkte dieser Klassifikation, Definitionen einzelner Begriffe etc. geben o.g. Güterverzeichnis sowie zwei Aufsätze in "Wirtschaft und Statistik" 3/1994, S. 181 ff, 3/1995, S. 192 ff.

tionsausstoß (ohne Handelsware und umgepackte Ware) sowie den Eigenverbrauch. Sie wird meistens nach Menge und Wert dargestellt. Dem Wert der zum Absatz bestimmten Produktion liegen die im Berichtszeitraum erzielten oder erzielbaren Verkaufspreise ab Werk zugrunde. Der Wert umfaßt auch die Kosten der Verpackung, selbst wenn sie gesondert in Rechnung gestellt sind. Nicht einbezogen sind dagegen die in Rechnung gestellte Umsatz- und Verbrauchsteuer, gesondert in Rechnung gestellte Frachtkosten und Rabatte. Neben Mengen- und Wertangaben wird in der Veröffentlichung für die einzelnen Güterarten auch die Anzahl der produzierenden Betriebe und Unternehmen genannt.

Die Gesamtproduktion schließt neben der zum Absatz bestimmten Produktion auch die zur Weiterverarbeitung im berichtenden Betrieb, in einem anderen Betrieb desselben Unternehmens oder im Lohnauftrag in einem anderen Unternehmen bestimmte Produktion ein. Sie wird bei rund 1 560 Positionen des Güterverzeichnisses nachgewiesen und ist in der Maßeinheitenspalte durch einen Stern (*) besonders gekennzeichnet. In diesen Fällen ist auch die zum Absatz bestimmte Produktion als "Darunterposition" getrennt aufgeführt. Soweit für die Gesamtproduktion Werte angegeben sind, wurde die zur Weiterverarbeitung bestimmte Produktionsmenge mit Preisen der für den Absatz bestimmten Produktion bewertet.

Lohnarbeit liegt vor, wenn vom Auftraggeber unberechnet geliefert Material be- oder verarbeitet wird. Als Wert gibt der Auftragnehmer die vom Auftraggeber gezahlte Vergütung an. Die Lohnarbeit ist wert- und mengenmäßig grundsätzlich in der zum Absatz bestimmten Produktion enthalten.

In der Güterabteilung 23 (Kokereierzeugnisse, Mineralöl-erzeugnisse, Spalt- und Brutstoffe) wird die Produktion in Beteiligungsraffinerien als Lohnarbeit gemeldet.

Veredlung, Reparaturen und Instandhaltungen sowie Installationen und Montagen sind als Schlußpositionen der jeweiligen Güterabteilungen aufgeführt und werden im allgemeinen nur wertmäßig dargestellt.

Ein Veredlungsvorgang liegt vor, wenn durch die Bearbeitung die Form des Erzeugnisses selbst erhalten bleibt. Es entsteht, anders als bei der Weiterverarbeitungsproduktion und bei der Lohnarbeit, kein neues Gut im Sinne des GP. Veredelt wird z. B. durch Färben, Imprägnieren, Appretieren, Bemalen, Vergolden, Ätzen, Lackieren, Prägen, Gravieren, Dekorieren (z. B. Glas, Porzellan) u. a.

Es wird zwischen

- Veredlung selbsthergestellter Erzeugnisse (Betriebsveredlung)

- Veredlung zugekaufter Erzeugnisse für eigene Rechnung (Eigenveredlung) und
 - Veredlung fremder Erzeugnisse im Lohnauftrag (Lohnveredlung)
- unterschieden.

Reparaturen und Instandhaltungen sind Arbeiten, bei denen das reparierte Erzeugnis nur in geringem Umfang neu erstellt wird.

Installationen und Montagen sind der Zusammenbau von einzelnen Erzeugnissen zu einem Produkt, für das es im GP keine eigene Meldenummer gibt.

Es wird zwischen Installationen und Montagen

- fremdhergestellter und
 - selbsthergestellter
- Erzeugnisse unterschieden.

Wegen der statistischen Geheimhaltung betrieblicher Einzelangaben werden Daten für solche Erzeugnisse, die entweder von weniger als drei Unternehmen produziert wurden oder an deren Herstellung ein Unternehmen überwiegend beteiligt war, nicht veröffentlicht. Dies kann dazu führen, daß z.B. innerhalb einer vierteljährlichen Güterklasse die Angaben für eine weitere neunstellige Position geheimzuhalten sind; diese fehlenden Daten sind aber in den Summen enthalten.

Geringfügige Abweichungen in den Summen sind auf Runden der Zahlen zurückzuführen; Differenzen gegenüber früheren Veröffentlichungen erklären sich durch zwischenzeitlich vorgenommene Korrekturen.

Die Bezeichnungen für die Güterarten. (Spalte 2 in Tabelle 5) entsprechen den hierarchisch aufgebauten Bezeichnungen für die Gütergruppen, -klassen und -arten des Systematischen Güterverzeichnisses für Produktionsstatistiken, Ausgabe 1995. Für eine sachgerechte Interpretation der Produktionsangaben zu den Güterarten ist es daher erforderlich, die Bezeichnung für eine Güterart in seinem vollständigen Aufbau über alle Hierarchiestufen zu lesen.

2 Preise und Preisindizes für gewerbliche Produkte (Erzeugerpreise)

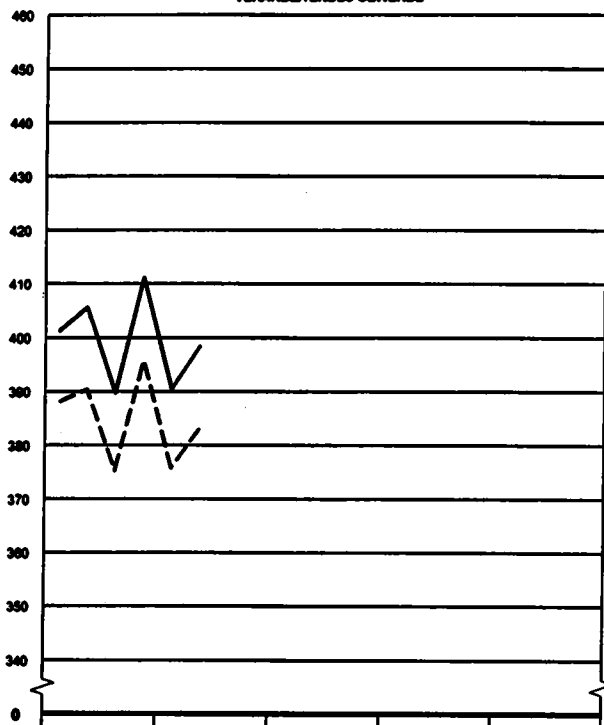
In Tabelle 3 werden Erzeugerpreisindizes auf Basis 1991 in einer an das Güterverzeichnis für Produktionsstatistiken angelehnten Gliederung dargestellt. Weitergehende Ergebnisse sowie methodische Erläuterungen enthält die monatliche Veröffentlichung der Fachserie 17 (Preise), Reihe 2: Preise und Preisindizes für gewerbliche Produkte (Erzeugerpreise).

PRODUKTION (ZUM ABSATZ BESTIMMT) NACH ABSCHNITTEN UND HAUPTGRUPPEN (ENDVERWENDUNGSKATEGORIEN)
Deutschland


— in jeweiligen Preisen

- - - in Preisen von 1991


BERGBAU UND GEWINNUNG VON STEINEN UND ERDEN
VERARBEITENDES GEWERBE



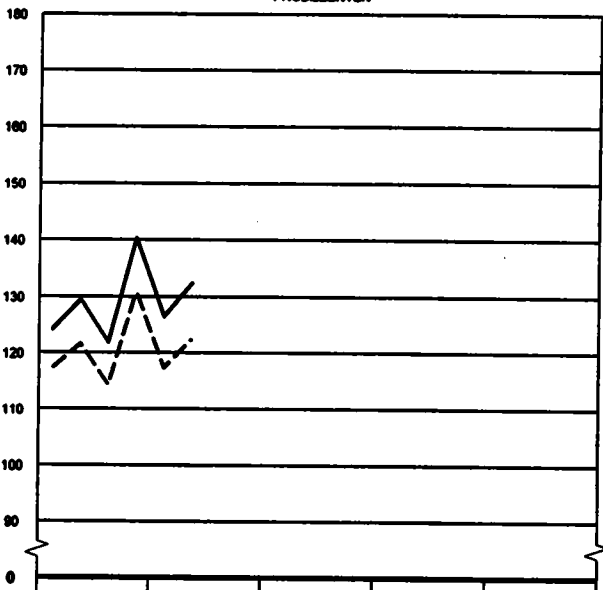
VORLEISTUNGSGÜTER -
PRODUZENTEN



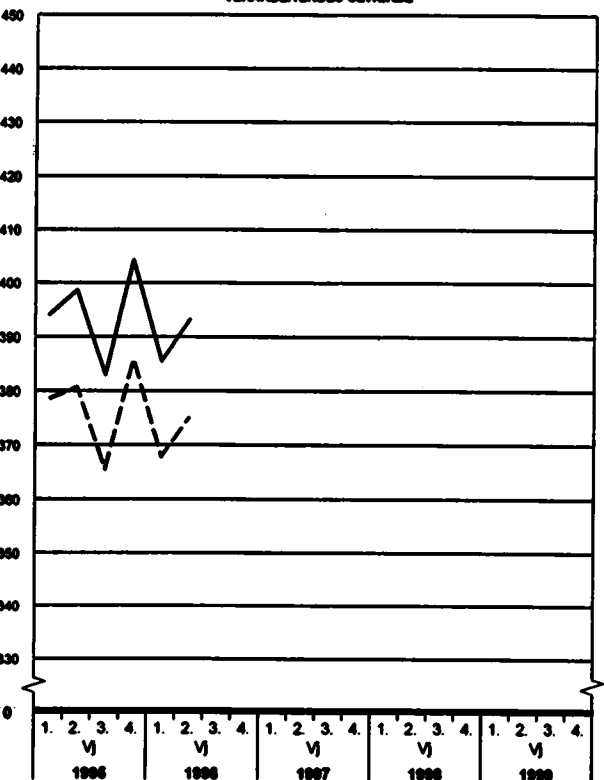
BERGBAU UND GEWINNUNG VON STEINEN UND ERDEN




INVESTITIONSGÜTER -
PRODUZENTEN



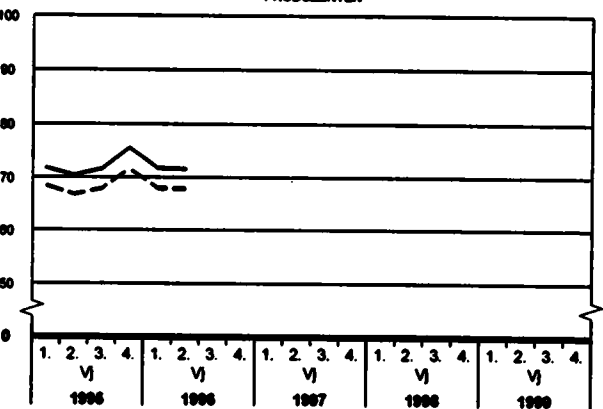
VERARBEITENDES GEWERBE



GEBRAUCHSGÜTER -
PRODUZENTEN



VERBRAUCHSGÜTER -
PRODUZENTEN



Statistisches Bundesamt 99 - 5 - 0118

**1 Produktionswert *) nach Abschnitten und Hauptgruppen (Endverwendungskategorien)
Deutschland**

Jahr ----- Vierteljahr	Produktionswert insgesamt			Davon Erzeugnisse der Abschnitte					
				Bergbau und Gewinnung von Steinen und Erden			Verarbeitendes Gewerbe		
	Mill. DM	Verände- rung 1)	Anteil	Mill. DM	Verände- rung 1)	Anteil 2)	Mill. DM	Verände- rung 1)	Anteil 2)
		%			%			%	
1995	1 607 431	-	100	27 870	-	1,7	1 579 561	-	98,3
1996	-	-	-	-	-	-	-	-	-
1995									
1. Vj	401 186	-	100	7 170	-	1,8	394 016	-	98,2
2. Vj	405 511	-	100	7 036	-	1,7	398 475	-	98,3
3. Vj	389 676	-	100	6 799	-	1,7	382 877	-	98,3
4. Vj	411 058	-	100	6 665	-	1,7	404 193	-	98,3
1996									
1. Vj	390 435	- 2,7	100	4 905	- 31,6	1,3	385 530	- 2,2	98,7
2. Vj	398 295	- 1,8	100	5 161	- 26,6	1,3	393 134	- 1,3	98,7
3. Vj									
4. Vj									

Jahr ----- Vierteljahr	Davon Erzeugnisse der Hauptgruppen (Endverwendungskategorien)											
	Vorleistungsgüterproduzenten			Investitionsgüterproduzenten			Gebrauchsgüterproduzenten			Verbrauchsgüterproduzenten		
	Mill. DM	Verände- rung 1)	Anteil 2)	Mill. DM	Verände- rung 1)	Anteil 2)	Mill. DM	Verände- rung 1)	Anteil 2)	Mill. DM	Verände- rung 1)	Anteil 2)
		%			%			%			%	
1995	732 096	-	45,5	515 502		32,1	70 751	-	4,4	289 080	-	18,0
1996	-	-	-	-	-	-	-	-	-	-	-	-
1995												
1. Vj	186 657	-	46,5	124 060	-	30,9	18 795	-	4,7	71 673	-	17,9
2. Vj	188 150	-	46,4	129 449	-	31,9	17 629	-	4,4	70 283	-	17,3
3. Vj	180 197	-	46,2	121 635	-	31,3	16 026	-	4,1	71 618	-	18,4
4. Vj	177 092	-	43,0	140 158	-	34,1	18 301	-	4,5	75 506	-	18,4
1996												
1. Vj	173 975	- 6,8	44,6	126 353	+ 1,6	32,4	18 439	- 1,9	4,7	71 668	± 0,0	18,3
2. Vj	177 189	- 5,8	44,5	132 255	+ 2,2	33,2	17 266	- 2,1	4,3	71 585	+ 1,9	18,0
3. Vj												
4. Vj												

*) Zum Absatz bestimmt.

1) Veränderung gegenüber entsprechendem Vorjahreszeitraum.

2) Anteil am Produktionswert insgesamt.

2 Produktionswert *) nach Abschnitten, Hauptgruppen Deutsch

Lfd. Nr.	Zeitraum ----- Abschnitt/Hauptgruppe	Deutsch- land	Baden- Württemberg	Bayern	Berlin	Brandenburg	Bremen	Hamburg	Hessen
Mio.									
1	1995	1 607 431	.	.	.	17 038	.	.	112 222
2	1996
3	2. Vj 1996	396 295	.	.	.	4 556	.	.	28 422
Erzeugnisse der Abschnitte									
4	Bergbau und Gewinnung von Steinen und Erden	5 161	.	.	.	395	.	.	170
5	Verarbeitendes Gewerbe	393 134	.	.	.	4 161	5 440	8 050	28 252
Erzeugnisse der Hauptgruppen									
6	Vorleistungsgüterprodu- zenten	177 189	.	.	2 868	2 902	1 278	3 306	12 553
7	Investitionsgüterprodu- zenten	132 255	.	.	2 146	653	2 871	2 464	9 084
8	Gebrauchsgüterprodu- zenten	17 266	.	.	.	118	.	.	916
9	Verbrauchsgüterprodu- zenten	71 585	.	.	4 239	883	1 187	2 224	5 869
Pro									
10	1995	100	.	.	.	1,1	.	.	7,0
11	1996
12	2. Vj 1996	100	.	.	.	1,1	.	.	7,1
Erzeugnisse der Abschnitte									
13	Bergbau und Gewinnung von Steinen und Erden	100	.	.	.	7,7	.	.	3,3
14	Verarbeitendes Gewerbe	100	.	.	.	1,1	1,4	2,0	7,2
Erzeugnisse der Hauptgruppen									
15	Vorleistungsgüterprodu- zenten	100	.	.	1,6	1,6	0,7	1,9	7,1
16	Investitionsgüterprodu- zenten	100	.	.	1,6	0,5	2,2	1,9	6,9
17	Gebrauchsgüterprodu- zenten	100	.	.	.	0,7	.	.	5,3
18	Verbrauchsgüterprodu- zenten	100	.	.	5,9	1,2	1,7	3,1	8,2

*) Zum Absatz bestimmt.

StBA, FS 4, R 3.1, 2. Vj. 1996

**(Endverwendungskategorien) und Ländern
land**

Mecklenburg- Vorpommern	Niedersachsen	Nordrhein- Westfalen	Rheinland-Pfalz	Saarland	Sachsen	Sachsen-Anhalt	Schleswig- Holstein	Thüringen	Lfd. Nr.
DM									
9 950	155 196	418 841	85 145	26 738	34 653	23 272	39 817	19 138	1
.	2
2 668	38 366	101 611	20 406	6 317	9 450	5 822	9 578	5 052	3
32	899	1 773	129	146	377	296	74	122	4
2 636	37 467	99 838	20 277	6 171	9 072	5 527	9 504	4 930	5
764	16 296	55 689	11 873	3 136	3 996	3 314	4 085	2 220	6
840	12 866	26 000	4 451	2 461	3 252	981	2 554	1 477	7
62	1 270	4 976	598	173	239	119	271	320	8
1 003	7 934	14 946	3 484	547	1 963	1 408	2 668	1 034	9
zent									
0,6	9,7	26,1	5,3	1,7	2,2	1,4	2,5	1,2	10
.	11
0,7	9,6	25,5	5,1	1,6	2,4	1,5	2,4	1,3	12
0,6	17,4	34,4	2,5	2,8	7,3	5,7	1,4	2,4	13
0,7	9,5	25,4	5,2	1,6	2,3	1,4	2,4	1,3	14
0,4	9,2	31,4	6,7	1,8	2,3	1,9	2,3	1,3	15
0,6	9,7	19,7	3,4	1,9	2,5	0,7	1,9	1,1	16
0,4	7,4	26,8	3,5	1,0	1,4	0,7	1,6	1,9	17
1,4	11,1	20,9	4,9	0,8	2,7	2,0	3,7	1,4	18

**3 Index der Erzeugerpreise gewerblicher Produkte *) (Inlandsabsatz) nach
Hauptgruppen (Endverwendungskategorien) und Güterabteilungen
Deutschland
1991 = 100**

Nr. der Klassifikation 1)	Hauptgruppe Güterabteilung	1994	1995	1. Vj 1996	2. Vj 1996	3. Vj 1996	4. Vj 1996
	Erzeugnisse der						
	Vorteilungsgüterproduzenten	100,0	102,1	100,4	100,1	-	-
	Investitionsgüterproduzenten	105,0	106,6	107,8	108,1	-	-
	Gebrauchsgüterproduzenten	105,9	106,8	107,7	108,1	-	-
	Verbrauchsgüterproduzenten	104,0	105,3	105,5	105,5	-	-
10	Kohle und Torf	106,6	105,2	105,9	105,8	-	-
11	Erdöl und Erdgas; Dienstleistungen bei der Gewinnung von Erdöl und Erdgas	88,9	84,5	82,8	83,5	-	-
12	Uran- und Thoriumerze	-	-	-	-	-	-
13	Erze	-	-	-	-	-	-
14	Steine und Erden, sonstige Bergbauerzeugnisse	109,1	110,4	111,9	111,6	-	-
15	Erzeugnisse des Ernährungsgewerbes	102,2	102,9	103,0	103,4	-	-
16	Tabakerzeugnisse	112,4	114,1	114,2	114,2	-	-
17	Textilien	101,6	102,9	102,4	102,1	-	-
18	Bekleidung	105,4	105,4	105,4	105,2	-	-
19	Leder und Lederwaren	104,2	105,3	105,9	106,2	-	-
20	Holz und Holzwaren, Kork und Korkwaren, Flecht- und Korbmacherwaren (ohne Möbel)	101,2	104,6	103,1	102,5	-	-
21	Papier	94,7	104,4	102,6	98,9	-	-
22	Verlags- und Druckerzeugnisse, bespielte Ton-, Bild- und Datenträger	101,9	106,7	108,5	108,2	-	-
23	Kokereierzeugnisse, Mineralerzeugnisse, Spalt- und Brutstoffe	105,2	104,2	108,6	109,4	-	-
24	Chemische Erzeugnisse	98,6	101,6	98,7	98,3	-	-
25	Gummi- und Kunststoffwaren	98,7	102,2	101,1	101,2	-	-
26	Glas, Keramik, bearbeitete Steine und Erden	105,6	106,8	106,6	106,6	-	-
27	Eisen- und Stahlerzeugnisse; NE-Metalle und -erzeug- nisse	95,7	101,8	99,7	97,9	-	-
28	Metallerzeugnisse	100,9	103,1	104,0	104,3	-	-
29	Maschinen	106,4	108,2	109,5	109,9	-	-
30	Büromaschinen, Datenverarbeitungsgeräte und -ein- richtungen	94,8	93,9	93,1	92,3	-	-
31	Geräte der Elektrizitätserzeugung und -verteilung u.ä.	103,7	105,0	105,6	105,7	-	-
32	Nachrichtentechnik, Rundfunk- und Fernsehgeräte sowie elektronische Bauelemente	89,8	88,3	88,3	88,4	-	-
33	Medizin-, meß-, steuerungs-, regelungstechnische und optische Erzeugnisse; Uhren	107,2	108,4	110,0	110,4	-	-
34	Kraftwagen und Kraftwagenteile	106,4	107,8	109,0	109,2	-	-
35	Sonstige Fahrzeuge	103,3	103,7	104,4	104,4	-	-
36	Möbel, Schmuck, Musikinstrumente, Sportgeräte, Spielwaren und sonstige Erzeugnisse	108,4	110,6	112,1	112,7	-	-
37	Sekundärrohstoffe	-	-	-	-	-	-
40	Energie	102,0	102,1	94,6	94,5	-	-
41	Erzeugnisse und Dienstleistungen der Wasserversor- gung	132,7	139,2	144,7	145,5	-	-
45	Fertigteilbau	-	-	-	-	-	-

*) Erzeugerpreise siehe Fachserie 17, Reihe 2.

1) In Anlehnung an das Systematische Güterverzeichnis für Produktions-
statistiken, Ausgabe 1995.

StBA, FS 4, R 3.1, 2. Vj. 1996

**Wert der zum Absatz bestimmten Produktion
nach Güterklassen und Güterabteilungen**

Deutschland

4 Wert der zum Absatz bestimmten Produktion nach Güterklassen und Güterabteilungen
Deutschland

Güter- klasse abteilung	Bezeichnung	2. VJ 1995	1. VJ 1996	2. VJ 1996	2. VJ 1996 Anzahl
		1000 DM			Unternehmen
1	2	3	4	5	6
10	Kohle und Torf	4 180 141	2 738 490	2 349 859	44
1010	Steinkohle und Steinkohlenbriketts	2 469 624	921 246	780 153	.
1020	Braunkohle und Braunkohlenbriketts	1 406 853	1 665 989	1 399 559	.
1030	Torf	121 117	99 631	125 480	42
1099	Veredlung von Erzeugnissen dieser Güterabteilung	162 547	51 624	44 667	3
11	Erdöl und Erdgas; Dienstleistungen bei der Gewinnung von Erdöl und Erdgas	701 216	839 656	617 919	8
1110	Erdöl und Erdgas	643 401	788 431	571 538	3
1120	Dienstleistungen bei der Gewinnung von Erdöl und Erdgas	57 816	51 226	46 381	5
12	Uran- und Thoriumerze	-	-	-	-
13	Erze	.	.	.	1
1310	Eisenerze	-	-	-	-
1320	NE-Metallerze (ohne Uran- und Thoriumerze)	-	-	-	-
1399	Veredlung von Erzeugnissen dieser Güterabteilung	.	.	.	1
14	Steine und Erden, sonstige Bergbauerzeugnisse	2 174 191	1 326 328	2 193 553	1 005
1411	Naturwerksteine	19 533	10 886	22 170	46
1412	Kalk-, Dolomit-, Gipsestein, Anhydrit, Kreide und Dolomit	154 611	124 760	151 533	91
1413	Tonschiefer	2 035	2 347	2 726	3
1421	Kies und Sand; gebrochene Natursteine	1 555 666	586 620	1 537 043	847
1422	Ton und Kaolin	95 631	91 642	96 202	47
1430	Chemische und Düngemittelminerale	164 746	.	.	14
1440	Salz und Natriumchlorid; Meerwasser	122 485	278 162	145 171	11
1450	Steine und Erden, a.n.g.; sonstige Bergbauerzeugnisse	53 306	.	.	21
1499	Veredlung von Erzeugnissen dieser Güterabteilung	6 180	5 631	5 898	9
15	Erzeugnisse des Ernährungsgewerbes	42 476 521	42 553 699	43 764 597	4 402
1511	Fleisch (ohne Geflügel)	2 149 498	2 394 921	2 481 748	404
1512	Geflügel	507 306	516 305	544 845	72
1513	Verarbeitetes Fleisch	4 244 869	4 178 289	4 172 858	929
1520	Fischerzeugnisse u.a. Meeresfrüchte	644 484	710 151	663 918	137
1531	Kartoffeln und Kartoffelerzeugnisse	406 656	400 778	345 673	69
1532	Frucht- und Gemüsesäfte	694 534	745 359	812 024	126
1533	Verarbeitetes Obst und Gemüse	1 105 365	1 067 596	1 045 466	193
1541	Öle und Fette, roh; Nebenprodukte	561 510	626 319	562 716	38
1542	Öle und Fette, raffiniert; Nebenprodukte	470 327	496 384	445 670	32
1543	Margarine u.a. Nahrungsfette	468 370	476 787	435 396	14
1551	Milch und Milcherzeugnisse (ohne Speiseeis)	7 515 664	7 334 231	7 568 643	229
1552	Speiseeis	774 247	569 973	738 013	34
1561	Mehl- und Schälmuhlenerzeugnisse	973 062	1 014 758	957 279	128
1562	Stärke und Stärkeerzeugnisse	412 854	431 921	395 342	30
1571	Futtermittel für Nutztiere	1 262 822	1 309 161	1 334 455	174
1572	Futtermittel für sonstige Tiere	495 566	613 234	580 005	74
1581	Backwaren (ohne Dauerbackwaren)	2 612 938	2 728 892	2 743 608	1 303
1582	Dauerbackwaren	1 275 893	1 255 888	1 347 853	300
1583	Zucker	265 908	270 631	403 700	13
1584	Süßwaren (ohne Dauerbackwaren)	2 379 739	3 285 843	2 499 306	210
1585	Teigwaren	263 893	281 122	242 595	69
1586	Kaffee und Tee, Kaffee-Ersatz	1 891 387	1 627 990	1 618 688	56
1587	Mürzen und Soßen	929 073	956 191	976 641	124
1588	Homogenisierte Lebensmittelzubereitungen und diätetische Lebensmittel	439 438	491 898	480 877	37
1589	Sonstige Nahrungsmittel (ohne Getränke)	1 442 369	1 609 214	1 549 831	291
1591	Spirituosen	623 807	650 507	649 414	126
1592	Ethylalkohol	47 725	57 086	49 516	18
1593	Wein; Weintrub, Weinstein	373 040	344 968	379 265	36
1594	Andere gegorene Getränke	42 176	27 519	46 232	41
1595	Wermutwein und andere aromatisierte Weine	16 031	10 031	21 099	5
1596	Bier	3 896 752	3 102 129	4 080 398	437
1597	Malz	239 676	231 657	244 983	40
1598	Mineralwasser, Erfrischungsgetränke u.a. nicht alkoholhaltige Getränke	2 967 307	2 655 556	3 263 796	508
1599	Veredlung von Erzeugnissen dieser Güterabteilung	83 136	80 460	82 686	50

4 Wert der zum Absatz bestimmten Produktion nach Güterklassen und Güterabteilungen
Deutschland

Güter- klasse abteilung	Bezeichnung	2. VJ 1995	1. VJ 1996	2. VJ 1996	2. VJ 1996 Anzahl
		1000 DM			Unternehmen
1	2	3	4	5	6
16	Tabakerzeugnisse (einschließlich Veredlung)	1 766 959	1 721 389	1 783 461	25
1600	Tabakerzeugnisse	.	.	.	23
1699	Veredlung von Erzeugnissen dieser Güterabteilung	.	.	.	2
17	Textilien	7 473 003	7 060 135	6 758 106	1 500
1710	Textile Spinnstoffe und Garne	1 027 207	904 228	876 904	129
1720	Gewebe	1 723 296	1 602 894	1 599 515	243
1730	Textilveredlung	859 266	829 680	749 811	206
1740	Konfektionierte Textilwaren (ohne Bekleidung)	886 669	894 847	873 836	456
1751	Teppiche und Fußbodenbeläge	635 798	666 502	617 024	66
1752	Seilerwaren	37 926	34 903	37 018	32
1753	Vliesstoffe, auch getränkt, bestrichen, überzogen oder mit Lagen versehen	420 128	354 604	346 552	47
1754	Textilerzeugnisse, a.n.g.	884 698	899 122	845 786	277
1760	Gewirke und Gestricke	342 248	333 682	318 693	102
1771	Strumpfwaren	399 021	300 247	277 492	53
1772	Pullover, Strickjacken, Westen u.ä. Waren (einschl. Unterziehpullis), gewirkt oder gestrickt	256 747	239 616	215 464	178
18	Bekleidung	2 084 545	2 661 554	1 887 631	940
1810	Lederbekleidung	21 190	23 648	18 746	26
1821	Arbeits- und Berufsbekleidung	57 395	59 688	59 285	68
1822	Oberbekleidung (ohne Arbeits- und Berufsbekleidung)	1 089 553	1 505 939	995 883	489
1823	Wäsche	626 064	772 730	548 583	348
1824	Bekleidung und Bekleidungszubehör, a.n.g.	268 328	276 511	240 401	256
1830	Pelze und Pelzwaren	10 363	10 890	13 494	17
1899	Veredlung von Erzeugnissen dieser Güterabteilung	11 653	12 149	11 238	21
19	Leder und Lederwaren	1 074 538	1 085 266	981 767	370
1910	Leder	178 101	175 883	173 358	33
1920	Lederwaren (ohne Schuhe)	268 738	257 671	248 288	161
1930	Schuhe	608 311	639 897	556 962	176
1999	Veredlung von Erzeugnissen dieser Güterabteilung	18 390	11 815	15 161	10
20	Holz und Holzwaren, Kork und Korkwaren, Flecht- und Korktischlerwaren (ohne Möbel)	7 276 248	6 085 423	6 572 273	2 325
2010	Holz, gesägt, auch gehobelt oder imprägniert	1 747 933	1 318 642	1 621 850	1 015
2020	Sperrholz, Span- u.ä. Platten, Faserplatten; Furnierblätter; verdichtetes Holz	1 555 407	1 512 961	1 347 382	132
2030	Bautischler- und Zimmermannsarbeiten, aus Holz	3 070 344	2 358 300	2 710 078	964
2040	Verpackungsmittel, Lagerbehälter und Ladungsträger, aus Holz	243 390	227 615	236 341	217
2051	Andere Holzwaren	554 522	540 908	535 863	313
2052	Kork-, Flecht- und Korktischlerwaren	11 274	10 084	10 363	11
2099	Veredlung von Erzeugnissen dieser Güterabteilung	93 379	116 913	110 397	46
21	Papier	12 263 350	11 969 426	10 835 097	1 087
2111	Holzstoff und Zellstoff	102 485	72 629	65 499	7
2112	Papier, Karton und Pappe	5 736 487	5 295 314	4 733 087	241
2121	Wellpapier und -pappe; Verpackungsmittel aus Papier, Karton und Pappe	3 307 951	3 281 232	3 058 738	486
2122	Haushalts-, Hygiene- und Toilettenartikel aus Papier, Pappe und Zellstoff	1 519 542	1 592 092	1 487 249	59
2123	Schreibwaren und Bürobbedarf aus Papier, Karton oder Pappe	391 042	402 372	370 985	99
2124	Tapeten	213 089	243 123	224 263	22
2125	Andere Waren aus Papier, Karton und Pappe	966 203	1 001 125	970 567	326
2199	Veredlung von Erzeugnissen dieser Güterabteilung	26 557	81 539	24 698	13

4 Wert der zum Absatz bestimmten Produktion nach Güterklassen und Güterabteilungen
Deutschland

Güter- klasse abteilung	Bezeichnung	2. VJ 1995	1. VJ 1996	2. VJ 1996	2. VJ 1996 Anzahl
		1000 DM			Unternehmen
1	2	3	4	5	6
22	Verlags- und Druckerzeugnisse, bespielte Ton-, Bild- und Datenträger	15 827 240	16 589 480	16 327 801	2 879
2211	Buch- und Musikverlagserzeugnisse	1 875 022	2 013 404	1 857 953	367
2212	Zeitung u.a. periodische Druckschriften, mindestens viermal wöchentlich erscheinend	2 936 183	3 508 271	3 533 482	246
2213	Zeitung u.a. periodische Druckschriften, weniger als viermal wöchentlich erscheinend	2 740 558	2 732 870	2 737 623	556
2214	Bespielte Tonträger	66 712	80 511	71 052	27
2215	Sonstige Verlagserzeugnisse	82 925	93 236	93 186	113
2221	Druck von Zeitungen u.a. periodischen Druckschriften, mindestens viermal wöchentlich erscheinend (z.B. Tageszeitungen)	572 990	575 013	621 928	119
2222	Drucke, a.n.g.	6 375 483	6 465 714	6 350 371	1 789
2223	Druckweiterverarbeitung von Druckerzeugnissen	301 465	309 676	287 716	223
2224	Satzherstellung und Reproduktion	488 368	418 360	436 480	470
2225	Sonstige Dienstleistungen des Druckgewerbes	77 020	81 122	78 558	101
2231	Vervielfältigung von bespielten Tonträgern	210 624	233 723	208 428	14
2232	Vervielfältigung von bespielten Bildträgern	36 962	33 296	22 933	13
2233	Vervielfältigung von bespielten Datenträgern	62 929	38 283	28 091	15
23	Kokereierzeugnisse, Mineralölerzeugnisse, Spalt- und Brutstoffe	5 727 939	5 493 708	5 814 528	85
2310	Kokereierzeugnisse	631 389	588 818	592 349	.
2320	Mineralölerzeugnisse	5 031 154	4 797 671	5 102 998	82
2330	Spalt- und Brutstoffe	.	.	.	2
2399	Veredlung von Erzeugnissen dieser Güterabteilung	.	.	.	1
24	Chemische Erzeugnisse	43 968 381	41 523 316	41 996 387	1 582
2411	Industriegase	383 673	400 128	386 078	39
2412	Farbstoffe und Pigmente	1 948 756	1 716 278	1 768 658	80
2413	Sonstige anorganische Grundstoffe und Chemikalien	1 894 749	1 769 518	1 815 288	159
2414	Sonstige organische Grundstoffe und Chemikalien	6 959 818	6 086 333	5 967 115	155
2415	Düngemittel und Stickstoffverbindungen	751 260	820 106	739 675	48
2416	Kunststoffe, in Primärformen	7 596 566	6 613 682	6 917 477	192
2417	Synthetischer Kautschuk, in Primärformen	366 001	298 994	291 386	18
2420	Schädlingsbekämpfungs- und Pflanzenschutzmittel	991 837	1 185 739	1 016 784	60
2430	Anstrichmittel, Druckfarben und Kitten	3 366 564	3 057 149	3 424 638	363
2441	Pharmazeutische Grundstoffe	844 660	846 030	1 005 525	69
2442	Pharmazeutische Spezialitäten und sonstige pharmazeutische Erzeugnisse	7 283 739	7 664 240	7 585 519	297
2451	Seifen, Wasch-, Reinigungs- und Poliermittel	2 085 600	1 972 407	1 935 692	271
2452	Duftstoffe und Körperpflegemittel	2 179 012	2 117 911	2 108 692	177
2451	Pyrotechnische Erzeugnisse	193 719	185 591	178 719	18
2462	Klebstoffe und Gelatine	524 464	533 430	520 612	108
2463	Etherische Öle	283 010	278 758	270 668	43
2464	Fotochemische Erzeugnisse	797 292	695 240	750 430	21
2465	Unbespielte Ton-, Bild- und Datenträger	269 470	256 385	273 190	8
2466	Chemische Erzeugnisse, a.n.g.	3 190 780	3 132 308	3 190 775	338
2470	Chemiefasern	1 559 045	1 463 108	1 410 581	47
2499	Veredlung von Erzeugnissen dieser Güterabteilung	498 266	429 982	438 688	57
25	Gummi- und Kunststoffwaren	19 388 365	18 263 856	18 741 793	3 314
2511	Bereifungen, neu, aus Kautschuk	1 197 081	1 372 273	1 241 449	15
2512	Bereifungen, runderneuert	99 088	103 487	87 280	21
2513	Andere Gummiwaren (ohne Bereifungen)	2 348 055	2 423 292	2 321 181	303
2521	Platten, Rohre, Folien, Schläuche und Profile, aus Kunststoffen	5 290 911	4 578 944	4 924 160	845
2522	Verpackungsmittel aus Kunststoffen	2 187 036	2 065 402	2 053 668	597
2523	Baubedarfartikel aus Kunststoffen	2 652 637	2 021 023	2 584 826	762
2524	Andere Kunststoffwaren	5 299 682	5 396 200	5 207 526	1 524
2599	Veredlung von Erzeugnissen dieser Güterabteilung	313 866	304 235	321 704	190

4 Wert der zum Absatz bestimmten Produktion nach Güterklassen und Güterabteilungen
Deutschland

Güter- klasse abteilung	Bezeichnung	2. VJ 1995	1. VJ 1996	2. VJ 1996	2. VJ 1996 Anzahl
		1000 DM			Unternehmen
1	2	3	4	5	6
26	Glas, Keramik, bearbeitete Steine und Erden	16 666 551	11 754 388	16 108 818	2 726
2611	Flachglas (ohne veredeltes und bearbeitetes Flachglas)	288 722	262 084	247 772	22
2612	Veredeltes und bearbeitetes Flachglas	1 097 297	1 002 479	1 041 127	202
2613	Hohlglas	1 141 235	1 116 067	1 078 078	81
2614	Glasfasern	287 175	308 975	308 656	29
2615	Sonstiges Glas (einschl. technischer Glaswaren)	601 640	632 943	583 015	101
2621	Haushaltswaren und Ziergegenstände, aus Keramik	423 358	381 000	356 936	87
2622	Keramische Installationsgegenstände zu sanitären Zwecken	145 964	128 979	116 149	11
2623	Elektrische Isolatoren und Isolierteile, aus keramischen Stoffen	118 070	104 822	99 034	17
2624	Andere keramische Waren für technische Zwecke	142 093	149 756	154 319	28
2625	Andere keramische Waren, a.n.g.	120 680	116 690	108 040	51
2626	Feuerfeste keramische Werkstoffe	524 821	528 753	503 346	82
2630	Keramische Wand-, Bodenfliesen und -platten	373 821	315 734	300 079	42
2640	Ziegel und andere Baukeramik	975 912	602 452	870 580	192
2651	Zement	1 293 103	639 930	1 287 324	42
2652	Kalk	241 556	169 296	217 061	36
2653	Gips, aus gebranntem Gips oder aus Calciumsulfat	171 983	142 476	162 968	21
2661	Betonerzeugnisse, vorgefertigte Bauelemente und Gebäude aus Zement, Beton oder Kunststein	3 450 888	1 827 746	3 405 982	839
2662	Gipserzeugnisse für den Bau	172 033	180 468	162 755	15
2663	Frischbeton (Transportbeton)	2 035 372	1 004 847	2 088 862	609
2664	Mörtel	773 607	459 027	841 478	199
2665	Faserzementwaren	190 622	163 936	161 160	39
2666	Andere Beton-, Zement- und Gipswaren	204 423	137 711	210 160	77
2670	Natursteinerzeugnisse, a.n.g.	299 900	209 376	269 096	182
2681	Mühl-, Mahl-, Poliersteine und Schleifkörper	379 343	371 896	356 119	70
2682	Mineralerzeugnisse, a.n.g.	1 083 163	689 646	1 042 879	176
2699	Veredlung von Erzeugnissen dieser Güterabteilung	131 969	107 300	124 845	42
27	Eisen- und Stahlerzeugnisse; NE-Metalle und -erzeugnisse	23 638 405	21 880 993	20 938 943	1 271
2710	Roheisen und Stahl (EGKS), Ferrolegierungen (EGKS)	8 613 626	7 740 110	7 475 191	81
2721	Rohre, Rohrform-, Rohrverschluß- und Rohrverbindungstücke, aus Gußeisen	239 248	225 740	230 684	24
2722	Stahlrohre, Rohrform-, Rohrverschluß- und Rohrverbindungstücke, aus Eisen oder Stahl	1 940 003	1 877 493	1 802 141	233
2731	Blankstahl	380 200	372 604	322 188	42
2732	Kaltband mit einer Breite von weniger als 500 mm	1 223 155	1 112 312	979 344	55
2733	Kaltprofile	152 585	148 593	148 676	31
2734	Draht	516 117	454 920	420 878	81
2735	Ferrolegierungen (nicht EGKS) u.a. Eisen- und Stahlerzeugnisse, a.n.g.	293 133	291 671	276 010	45
2741	Edelmetalle und Halbzeug daraus	607 154	673 596	651 727	29
2742	Aluminium und Halbzeug daraus	3 396 186	3 059 005	2 947 466	136
2743	Blei, Zink und Zinn und Halbzeug daraus	389 183	386 822	413 512	65
2744	Kupfer und Halbzeug daraus	2 457 638	2 187 444	2 095 381	89
2745	Sonstige NE-Metalle, Halbzeug und Waren daraus	297 460	323 772	315 036	58
2751	Erzeugnisse der Eisengießereien	1 537 572	1 514 351	1 432 657	227
2752	Erzeugnisse der Stahlgießereien	316 590	325 211	320 943	51
2753	Erzeugnisse der Leichtmetall- gießereien	968 482	976 719	908 101	242
2754	Erzeugnisse der Buntmetall- gießereien	210 063	209 630	199 008	132
28	Metallerzeugnisse	27 242 656	25 495 079	26 233 828	6 955
2811	Stahl- und Leichtmetallbaukonstruktionen	4 725 351	3 876 133	4 500 359	1 815
2812	Ausbauelemente aus Stahl und Aluminium	1 292 532	1 128 711	1 266 071	705
2821	Tanks, Sammelbehälter u.ä. Behälter, aus Eisen oder Stahl sowie aus Aluminium	683 204	518 771	595 873	298
2822	Heizkörper für Zentralheizungen; Zentralheizungskessel	932 459	771 555	849 553	85
2830	Dampfkessel (Dampfzeuger) (ohne Zentralheizungskessel); Kernreaktoren, Teile dafür	1 575 437	1 451 150	1 517 766	308

4 Wert der zum Absatz bestimmten Produktion nach Güterklassen und Güterabteilungen
Deutschland

Güter- klasse abteilung	Bezeichnung	2. VJ 1995	1. VJ 1996	2. VJ 1996	2. VJ 1996 Anzahl
		1000 DM			Unternehmen
1	2	3	4	5	6
2840	Schmiede-, Preß-, Zieh- und Stanzteile, gewalzte Ringe und pulvermetallurgische Erzeugnisse	3 404 609	3 477 668	3 280 801	760
2851	Oberflächenveredlung und Wärmebehandlung	1 226 217	1 202 817	1 203 246	655
2852	Mechanik, a.n.g.	657 940	722 727	665 092	362
2861	Schneidwaren und Bestecke	302 616	365 835	329 469	73
2862	Werkzeuge	2 071 612	2 152 346	2 122 785	818
2863	Schlösser und Beschläge	2 204 045	2 139 201	2 110 272	288
2871	Behälter aus Eisen oder Stahl	342 421	321 064	322 875	112
2872	Verpackungen und Verschlüsse, aus Eisen, Stahl oder NE-Metall	1 097 727	1 095 128	1 129 104	92
2873	Drahtwaren	937 997	771 696	855 882	262
2874	Schrauben, Niete, Ketten, Federn	1 775 297	1 807 011	1 671 073	462
2875	Eisen-, Blech- und Metallwaren, a.n.g.	3 316 367	3 003 093	3 125 855	1 075
2899	Veredlung von Erzeugnissen dieser Güterabteilung (ohne Schmiede-, Preß-, Zieh- und Stanzteile, Oberflächenveredlung, Wärmebehandlung und Mechanik, a.n.g.)	696 825	690 172	687 755	529
29	Maschinen	52 200 797	49 740 072	54 103 462	7 005
2911	Verbrennungsmotoren und Turbinen	1 577 486	1 577 736	1 818 457	78
2912	Pumpen und Kompressoren	3 566 288	3 478 099	3 557 733	537
2913	Armaturen	3 231 229	3 226 296	3 174 463	470
2914	Lager, Getriebe, Zahnräder und Antriebs Elemente	3 348 382	3 634 175	3 429 911	387
2921	Öfen und Brenner, Teile dafür	649 620	682 298	719 934	169
2922	Hebezeuge und Fördermittel	4 030 660	3 663 828	4 098 609	849
2923	Kälte- und lufttechnische Erzeugnisse für gewerbliche Zwecke	2 619 596	2 477 811	2 717 759	615
2924	Maschinen für unspezifische Verwendung, a.n.g.	4 902 891	4 637 346	4 951 129	1 086
2931	Einachsenschlepper, Acker- und Forstschlepper, andere Zugmaschinen	911 480	933 739	983 687	53
2932	Sonstige Maschinen für die Land- und Forstwirtschaft, Teile dafür	1 371 507	1 400 567	1 449 564	255
2940	Werkzeugmaschinen, Teile dafür	5 696 582	5 129 687	6 022 897	1 251
2951	Maschinen für die Metallerzeugung, Halbwerkzeineinrichtungen, Gießmaschinen	630 347	391 689	1 005 337	134
2952	Bergwerks-, Bau- und Baustoffmaschinen, Teile dafür	2 674 567	2 125 590	2 486 581	395
2953	Maschinen für das Ernährungsgewerbe und die Tabakverarbeitung, Teile dafür	1 396 573	1 142 145	1 441 821	329
2954	Maschinen für das Textil-, Bekleidungs- und Ledergerber, Teile und Zubehör dafür	2 394 891	2 232 416	2 235 967	295
2955	Maschinen für das Papiergewerbe	823 524	842 441	1 054 201	182
2956	Maschinen für das Druckgewerbe und für sonstige bestimmte Wirtschaftszweige, a.n.g.	7 779 303	7 059 740	8 427 837	2 085
2960	Waffen und Munition, Teile dafür	99 554	93 992	91 547	29
2971	Elektrische Haushaltsgeräte, Teile dafür	3 893 786	4 196 141	3 756 298	198
2972	Nichtelektrische Heiz-, Koch-, Heißwasser-, Heißluft- u.ä. Geräte für den Haushalt, Teile dafür	457 849	663 583	527 997	75
2999	Veredlung von Erzeugnissen dieser Güterabteilung	144 681	150 754	151 733	246
30	Büromaschinen, Datenverarbeitungsgeräte und -einrichtungen	3 341 799	4 079 943	3 720 583	250
3001	Büromaschinen	552 488	530 025	563 573	65
3002	Datenverarbeitungsgeräte und -einrichtungen	2 775 823	3 540 846	3 146 806	188
3099	Veredlung von Erzeugnissen dieser Güterabteilung	13 488	9 072	10 205	6
31	Geräte der Elektrizitätserzeugung und -verteilung u.ä.	20 872 303	20 840 267	20 371 095	2 406
3110	Elektromotoren, Generatoren, Transformatoren	3 981 663	3 976 270	3 917 574	607
3120	Elektrizitätsverteilungs- und -schalteinrichtungen	8 160 382	8 235 103	8 135 302	1 025
3130	Isolierte Elektrokabel, -leitungen und -drähte	1 646 578	1 520 764	1 522 006	121
3140	Akkumulatoren und Batterien	487 319	516 257	427 030	28
3150	Elektrische Lampen und Leuchten	1 726 634	1 760 852	1 584 454	338
3161	Elektrische Ausrüstungen für Motoren und Fahrzeuge, a.n.g.	2 822 899	2 870 855	2 784 065	125
3162	Sonstige elektrische Ausrüstungen, a.n.g.	2 021 716	1 916 693	1 957 680	571
3199	Veredlung von Erzeugnissen dieser Güterabteilung	45 111	43 474	42 985	43

4 Wert der zum Absatz bestimmten Produktion nach Güterklassen und Güterabteilungen
Deutschland

Güter- klasse abteilung	Bezeichnung	2. VJ 1995	1. VJ 1996	2. VJ 1996	2. VJ 1996 Anzahl
		1000 DM			Unternehmen
1	2	3	4	5	6
32	Nachrichtentechnik, Rundfunk- und Fernsehgeräte sowie elektronische Bauelemente	8 565 022	8 944 080	8 814 843	619
3210	Elektronische Bauelemente	2 397 504	2 475 304	2 239 836	286
3220	Nachrichtentechnische Geräte und Einrichtungen	4 117 047	4 516 708	4 682 219	145
3230	Rundfunk- und Fernsehgeräte, phono- und videoteknische Geräte	2 041 015	1 940 734	1 900 667	243
3299	Veredlung von Erzeugnissen dieser Güterabteilung	9 456	11 335	12 121	10
33	Medizin-, meß-, steuerungs-, regelungstechnische und optische Erzeugnisse; Uhren	9 562 834	9 828 517	9 817 513	2 294
3310	Medizinische Geräte und orthopädische Vorrichtungen	3 163 287	3 358 479	3 378 221	930
3320	Meß-, Kontroll-, Navigations- u.ä. Instrumente und Vorrichtungen	4 570 170	4 627 205	4 660 719	1 098
3330	Industrielle Prozeßsteuerungsanlagen	352 416	327 463	311 761	79
3340	Optische und fotografische Geräte	1 198 321	1 208 209	1 181 921	194
3350	Uhren	261 079	266 215	264 792	117
3399	Veredlung von Erzeugnissen dieser Güterabteilung	17 562	20 946	20 099	25
34	Kraftwagen und Kraftwagenteile	58 500 032	60 204 019	59 773 759	1 126
3410	Kraftwagen und Kraftwagenmotoren	41 353 592	43 083 990	42 786 115	73
3420	Karosserien, Aufbauten und Anhänger	2 586 529	2 041 699	2 063 153	423
3430	Teile und Zubehör für Kraftwagen und Kraftwagenmotoren	14 471 835	14 960 053	14 816 397	707
3499	Veredlung von Erzeugnissen dieser Güterabteilung	88 075	98 278	108 093	27
35	Sonstige Fahrzeuge	6 071 368	4 811 435	5 358 145	410
3511	Schiffe (ohne Boote und Jachten)	1 638 623	872 622	1 245 775	91
3512	Boote und Jachten	58 040	60 017	62 472	24
3520	Schienenfahrzeuge	1 329 066	1 038 719	1 201 800	100
3530	Luft- und Raumfahrzeuge	2 192 864	2 059 429	2 059 335	66
3541	Krafträder	235 014	248 222	241 531	21
3542	Fahrräder, Teile und Zubehör	415 230	338 202	341 590	58
3543	Behindertenfahrzeuge	93 813	95 183	98 698	19
3550	Fahrzeuge, a.n.g.	95 995	88 872	94 264	42
3599	Veredlung von Erzeugnissen dieser Güterabteilung	12 722	10 170	11 681	6
36	Möbel, Schmuck, Musikinstrumente, Sportgeräte, Spielwaren und sonstige Erzeugnisse	12 275 387	12 622 605	11 990 295	2 745
3611	Sitzmöbel	2 659 403	2 868 223	2 655 454	537
3612	Büro- und Ladenmöbel	1 234 531	1 146 057	1 110 389	450
3613	Holzmöbel für Küchen	1 754 378	1 731 004	1 752 810	209
3614	Sonstige Möbel	3 733 061	3 904 338	3 658 570	1 080
3615	Matratzen	308 054	391 390	316 656	95
3621	Münzen	7 269	3 961	3 698	6
3622	Schmuck, Gold- und Silberschmiedeerzeugnisse (ohne Phantasieschmuck)	355 402	340 900	351 338	155
3630	Musikinstrumente	157 258	162 707	149 895	90
3640	Sportgeräte	214 551	220 368	204 606	94
3650	Spielwaren	581 360	586 070	556 012	192
3661	Phantasieschmuck	33 454	37 988	32 891	41
3662	Besen und Bürsten	237 770	230 599	224 046	82
3663	Sonstige Erzeugnisse, a.n.g.	979 402	987 265	953 813	355
3699	Veredlung von Erzeugnissen dieser Güterabteilung	19 485	11 734	19 119	31
37	Sekundärrohstoffe	310 798	327 221	329 343	127
3710	Metallische Sekundärrohstoffe	184 795	218 661	214 564	50
3720	Nichtmetallische Sekundärrohstoffe	126 003	108 560	114 779	95
40	Energie	-	-	-	-
4010	Erzeugnisse und Dienstleistungen der Elektrizitätsversorgung	-	-	-	-
4020	Erzeugnisse und Dienstleistungen der Gasversorgung	-	-	-	-
4030	Fernwärme und Dienstleistungen der Fernwärmeversorgung (einschl. der Versorgung mit Energie in kalter Form)	-	-	-	-
41	Erzeugnisse und Dienstleistungen der Wasserversorgung	-	-	-	-
45	Fertigteilbau	26 793	18 218	35 936	28

Produktion nach Güterarten

Deutschland

5 Produktion nach Güterarten - Deutschland

Melde-Nr.	Bezeichnung	Einheit	2. VJ 1995	1. VJ 1996	2. VJ 1996	2. VJ 1996 Anzahl Unternehmen
1	2	3	4	5	6	7
Kohle und Torf						
Steinkohle, nicht agglomeriert (verwertbare Förderung)						
1010 11 300	- Anthrazit (EGKS)	1000 t	*	12 624	13 011	11 101
		TJ	*	375 977	386 466	329 735
	derunter zum Absatz bestimmt	1000 t		10 855	11 449	9 563
		TJ		323 271	340 071	284 058
		1000 DM		2 446 161	894 138	759 395
1010 11 500	- Bitumenhaltige Steinkohle (EGKS)	1000 t	*	-	-	-
		TJ	*	-	-	-
	derunter zum Absatz bestimmt	1000 t		-	-	-
		TJ		-	-	-
		1000 DM		-	-	-
1010 11 600	- Andere Steinkohle (EGKS)	1000 t	*	-	-	-
		TJ	*	-	-	-
	derunter zum Absatz bestimmt	1000 t		-	-	-
		TJ		-	-	-
		1000 DM		-	-	-
1010 11 700	- Steinkohlenstaub (z.B. für Kohlenfeuerung, als Füllstoff für Kunststoffe); andere Brennstoffe auf Kohlenbasis (z.B. Gemische aus Kohlenstaub, Mineralöl und organischen Brennstoffen)	1000 t	*	-	-	-
		TJ	*	-	-	-
	derunter zum Absatz bestimmt	1000 t		-	-	-
		TJ		-	-	-
		1000 DM		-	-	-
1010 12 000	Steinkohlenbriketts u.ä. aus Steinkohle gewonnene feste Brennstoffe (EGKS)	1000 t	*	84	90	77
		TJ	*	2 647	2 816	2 407
	derunter zum Absatz bestimmt	1000 t		84	90	77
		TJ		2 647	2 816	2 407
		1000 DM		23 463	27 108	20 758
Braunkohle						
- nicht agglomeriert (EGKS)						
1020 10 330	- - Braunkohle, roh	1000 t	*	46 923	52 791	44 822
		TJ	*	398 380	449 043	381 253
	derunter zum Absatz bestimmt	1000 t		39 426	50 423	37 809
		TJ		334 727	428 902	321 614
		1000 DM		1 146 026	1 414 220	1 126 179
1020 10 350	- - Braunkohlenstaub und Trockenkohle	1000 t	*	947	690	999
		TJ	*	20 226	14 883	21 550
	derunter zum Absatz bestimmt	1000 t		947	690	999
		TJ		20 226	14 883	21 550
		1000 DM		58 433	41 769	62 159
1020 10 530	- agglomeriert (EGKS)	1000 t	*	1 360	1 317	1 266
	- - Braunkohlenbriketts	TJ	*	26 199	25 635	24 657
	derunter zum Absatz bestimmt	1000 t		1 360	1 317	1 266
		TJ		26 199	25 635	24 657
		1000 DM		202 394	210 000	211 221
1020 10 550	- - Braunkohlengranulat	1000 t	*	-	-	-
		TJ	*	-	-	-
	derunter zum Absatz bestimmt	1000 t		-	-	-
		TJ		-	-	-
		1000 DM		-	-	-
Torf						
- Schwarztorf für gärtnerische Zwecke						
1030 10 310	- - ohne Nährstoffe, lose und in Säcken	m3	*	438 627	250 470	500 677
	derunter zum Absatz bestimmt	m3		438 627	250 470	500 677
		1000 DM		7 800	4 360	9 083
1030 10 353	- - mit Nährstoffen	m3	*	78 880	.	99 415
	- - Torfmischdünger, Bodenverbesserer	m3		78 880	.	99 415
	derunter zum Absatz bestimmt	1000 DM		.	.	.
1030 10 356	- - - Substrate	m3	*	440 466	364 808	487 538
	derunter zum Absatz bestimmt	m3		440 466	364 808	487 538
		1000 DM		16 507	17 012	21 367
1030 10 357	- - - Blumenerde	m3	*	1 126 163	760 332	1 054 031
	derunter zum Absatz bestimmt	m3		1 126 163	760 332	1 054 031
		1000 DM		51 548	37 385	48 544
- Weißtorf für gärtnerische Zwecke						
- - ohne Nährstoffe						
1030 10 533	- - - in Ballen	m3	*	273 601	255 132	264 862
	derunter zum Absatz bestimmt	m3		273 601	255 132	264 862
		1000 DM		9 114	7 692	8 177
1030 10 535	- - - lose und in Säcken	m3	*	280 895	129 778	227 768
	derunter zum Absatz bestimmt	m3		280 895	129 778	227 768
		1000 DM		7 773	4 068	6 620
1030 10 553	- - mit Nährstoffen	m3	*	131 979	86 531	93 732
	- - - Torfmischdünger	m3		131 979	86 531	93 732
	derunter zum Absatz bestimmt	1000 DM		4 993	4 049	4 195

5 Produktion nach Güterarten - Deutschland

Melde-Nr.	Bezeichnung	Einheit	2. VJ 1995	1. VJ 1996	2. VJ 1996	2. VJ 1996 Anzahl Unternehmen
1	2	3	4	5	6	7
1030 10 555	- - - Substrate, in Ballen darunter zum Absatz bestimmt	m3 m3 1000 DM	* 66 847 66 847 3 211	96 502 96 502 4 541	84 557 84 557 4 000	10 10
1030 10 557	- - - Substrate, lose und in Säcken darunter zum Absatz bestimmt	m3 m3 1000 DM	* 160 044 160 044 12 102	211 043 211 043 11 292	235 053 235 053 13 502	7 7
1030 10 590	- - Anderer Weißtorf (z.B. Pflanzenballen, gepresste Anzuchtstöpfe) darunter zum Absatz bestimmt	m3 m3 1000 DM	* - - -	- - -	- - -	- -
1030 10 900	- Andere Torfprodukte (z.B. Torfbriketts, Industrietorf u.ä.) darunter zum Absatz bestimmt	t t 1000 DM	* . . .	61 638 61 638	1 1
1099 00 000	Veredlung von Erzeugnissen dieser Güterabteilung	1000 DM	162 547	51 624	44 667	3
	Erdöl und Erdgas; Dienstleistungen bei der Gewinnung von Erdöl und Erdgas					
1110 10 000	Erdöl und Öl aus bituminösen Mineralien, roh	1000 t TJ 1000 t TJ 1000 DM	* * 762 32 475 762 32 475 66 889	672 28 502 672 28 502 68 108	741 31 441 741 31 441 72 022	. . .
1110 20 300	- Erdgas - verflüssigt darunter zum Absatz bestimmt	1000 MWh 1000 MWh 1000 DM	* - - -	- - -	- - -	- -
1110 20 500	- in gasförmigem Zustand darunter zum Absatz bestimmt	1000 MWh 1000 MWh 1000 DM	* 42 116 42 116 557 930	61 668 61 668 702 453	43 486 43 486 482 718	. .
1110 20 700	- Erdölgas darunter zum Absatz bestimmt	1000 MWh 1000 MWh 1000 DM	* 271 271 3 195	233 233 2 516	234 234 2 464	. .
1110 30 000	Verflüssigung und Rückumwandlung von Erdgas zu Transportzwecken	1000 DM	.	.	.	2
1110 40 000	Bituminöse oder ölhaltige Schiefer und Sande	t TJ t TJ 1000 DM	* *	1 1
	Dienstleistungen bei der Gewinnung von Erdöl und Erdgas					
1120 11 000	Mit der Gewinnung von Erdöl und Erdgas verbundene Bohrungen	1000 DM	44 884	33 348	33 336	3
1120 12 000	Installation, Reparatur, Instandhaltung und Abbau von Bohranlagen für die Gewinnung von Erdöl und Erdgas sowie damit verbundene Dienstleistungen	1000 DM	12 931	17 878	13 045	3
	Uran- und Thoriumerze					
1200 10 000	Uran- und Thoriumerze und deren Konzentrate	t 1000 DM	- -	- -	- -	-
	Erze					
1310 10 300	Eisenerze und ihre Konzentrate (ohne Schwefelkiesabbrände) - nicht agglomeriert (EGKS) darunter zum Absatz bestimmt	t-eff. t-eff. 1000 DM	* - - -	- - -	- - -	- -
1310 10 500	- agglomeriert (EGKS) darunter zum Absatz bestimmt	t-eff. t-eff. 1000 DM	* - - -	- - -	- - -	- -
1320 11 000	NE-Metallerze (ohne Uran- und Thoriumerze) - Kupfererze u. i. Konzentrate darunter zum Absatz bestimmt	t-eff. t-eff. 1000 DM	* - - -	- - -	- - -	- -
1320 12 000	- Nickel-erze u. i. Konzentrate darunter zum Absatz bestimmt	t-eff. t-eff. 1000 DM	* - - -	- - -	- - -	- -
1320 13 000	- Aluminiumerze u. i. Konzentrate darunter zum Absatz bestimmt	t-eff. t-eff. 1000 DM	* - - -	- - -	- - -	- -
1320 14 000	- Edelmetallerze u. i. Konzentrate darunter zum Absatz bestimmt	t-eff. t-eff. 1000 DM	* - - -	- - -	- - -	- -

5 Produktion nach Güterarten - Deutschland

Melde-Nr.	Bezeichnung	Einheit	2. VJ 1995	1. VJ 1996	2. VJ 1996	2. VJ 1996 Anzahl Unternehmen
1	2	3	4	5	6	7
1320 15 300	- Zinn-, Blei- und Zinkerze u. i. Konzentrate - - Zinnerze und ihre Konzentrate darunter zum Absatz bestimmt	t-eff. t-eff. 1000 DM	* - -	- - -	- - -	- - -
1320 15 500	- - Bleierze und ihre Konzentrate darunter zum Absatz bestimmt	t-eff. t-eff. 1000 DM	* - -	- - -	- - -	- - -
1320 15 700	- - Zinkerze und ihre Konzentrate darunter zum Absatz bestimmt	t-eff. t-eff. 1000 DM	* - -	- - -	- - -	- - -
1320 16 300	- Wolfram-, Mangan- und andere NE-Metallerze und ihre Konzentrate - - Wolframerze u. i. Konzentrate darunter zum Absatz bestimmt	t-eff. t-eff. 1000 DM	* - -	- - -	- - -	- - -
1320 16 500	- - Mangenerze und ihre Konzentrate (einschl. manganhaltiger Eisenerze und ihrer Konzentrate, mit einem Gehalt an Mangan von 20 GHT oder mehr, bezogen auf die Trockensubstanz (EGKS)) darunter zum Absatz bestimmt	t-eff. t-eff. 1000 DM	* - -	- - -	- - -	- - -
1320 16 900	- - Andere NE-Metallerze und ihre Konzentrate darunter zum Absatz bestimmt	t-eff. t-eff. 1000 DM	* - -	- - -	- - -	- - -
1399 00 000	Veredlung von Erzeugnissen dieser Güterabteilung	1000 DM	.	.	.	1
	Steine und Erden, sonstige Bergbauerzeugnisse					
1411 11 330	Marmor u.a. kalkhaltige Werksteine - Marmor und Travertin - - roh oder grob behauen darunter zum Absatz bestimmt	t t 1000 DM	* - -	12 524 3 394	4 794 1 248	9 860 3 282
1411 11 350	- - lediglich zerteilt, in Blöcken oder in Platten - - mit einer Dicke von 25 cm oder weniger darunter zum Absatz bestimmt	t t 1000 DM	* - -	1 309 1 309 1 433	803 803 889	1 513 1 513 1 699
1411 11 370	- - mit einer Dicke von mehr als 25 cm darunter zum Absatz bestimmt	t t 1000 DM	* - -	. 2 028 1 818	. 416	7 427 2 413
1411 11 530	- Ecaussine u.a. Werksteine aus Kalkstein; Alabaster - - roh oder behauen darunter zum Absatz bestimmt	t t 1000 DM	* - -	7 094 291	8 527 .	13 398 .
1411 11 550	- - lediglich zerteilt, in Blöcken oder in Platten - - mit einer Dicke von 25 cm oder weniger darunter zum Absatz bestimmt	t t 1000 DM	* - -
1411 11 570	- - mit einer Dicke von mehr als 25 cm darunter zum Absatz bestimmt	t t 1000 DM	* - -
1411 12 330	Granit, Sandstein u.a. Werksteine - Granit - - roh oder grob behauen darunter zum Absatz bestimmt	t t 1000 DM	* - -	11 352 1 326	3 101 296	6 125 6 125 967
1411 12 350	- - lediglich zerteilt, in Blöcken oder in Platten - - mit einer Dicke von 25 cm oder weniger darunter zum Absatz bestimmt	t t 1000 DM	* - -	4 386 4 386 5 310	2 273 2 273 3 563	4 068 4 068 5 253
1411 12 370	- - mit einer Dicke von mehr als 25 cm darunter zum Absatz bestimmt	t t 1000 DM	* - -
1411 12 530	- Sandstein - - roh oder grob behauen darunter zum Absatz bestimmt	t t 1000 DM	* - -	6 157 6 157 3 489	1 745 1 745 1 559	5 222 5 222 3 532
1411 12 550	- - lediglich zerteilt, in Blöcken oder in Platten - - mit einer Dicke von 25 cm oder weniger darunter zum Absatz bestimmt	t t 1000 DM	* - -
1411 12 570	- - mit einer Dicke von mehr als 25 cm darunter zum Absatz bestimmt	t t 1000 DM	* - -	. .	239 .	548 .
1411 12 900	- Andere Werksteine darunter zum Absatz bestimmt	t t 1000 DM	* - -	2 982 2 982 872	680 358	1 848 745

5 Produktion nach Güterarten - Deutschland

Melde-Nr.	Bezeichnung	Einheit	2. VJ 1995	1. VJ 1996	2. VJ 1996	2. VJ 1996 Anzahl Unternehmen
1	2	3	4	5	6	7
1412 10 300	Gipsestein, Anhydrit; Kalksteine als Hochofenzuschläge oder zum Herstellen von Kalk oder Zement - Gipsestein; Anhydrit darunter zum Absatz bestimmt	1000 t 1000 t 1000 DM	* 700 310 8 084	464 172 4 800	642 286 7 779	14 12
1412 10 530	- Kalksteinzuschlag, gebrochen oder zum Herstellen von Kalk oder Zement darunter zum Absatz bestimmt	1000 t 1000 t 1000 DM	* 17 711 4 224 50 904	10 169 3 163 41 204	17 309 4 854 57 103	59 41
1412 10 550	- - Kalksteinzuschlag, Mehl darunter zum Absatz bestimmt	1000 t 1000 t 1000 DM	* 3 210 1 966 63 178	2 120 1 519 53 774	3 103 1 839 59 363	51 50
1412 20 100	Kreide, Dolomit, auch gebrannt oder gesintert - Kreide darunter zum Absatz bestimmt	t t 1000 DM	* 229 394 229 394 11 022	221 311 221 311 .	232 599 232 599 10 503	4 4
1412 20 330	- Dolomit, weder gebrannt noch gesintert - roh darunter zum Absatz bestimmt	t t 1000 DM	* . 9 255 152	. 10 144 181	. 9 179 147	3 3
1412 20 350	- - für industrielle Zwecke, zerteilt darunter zum Absatz bestimmt	t t 1000 DM	* - - -	- - -	- - -	- -
1412 20 370	- - Mehl darunter zum Absatz bestimmt	t t 1000 DM	* 21 122 21 122 2 080	13 689 13 689 1 204	20 672 20 672 1 729	4 4
1412 20 530	- Dolomit, gebrannt und gesintert - gebrannt darunter zum Absatz bestimmt	t t 1000 DM	* . 143 220 17 551	140 006 91 524 10 889	171 419 115 788 13 525	11 11
1412 20 550	- - gesintert darunter zum Absatz bestimmt	t t 1000 DM	*	2 2
1412 20 700	- Dolomitstampfmasse, rein darunter zum Absatz bestimmt	t t 1000 DM	*	2 2
1413 10 000	Tonschiefer, auch grob behauen oder lediglich zerteilt, in Blöcken oder in Platten darunter zum Absatz bestimmt	t t 1000 DM	* . . 2 035	8 969 8 969 2 347	. . 2 726	3 3
1421 11 500	Natürliche Sande - Kieselisaure Sande und Quarzsande 1000 t 1000 DM	1000 t 1000 DM	2 444 68 295	1 931 55 037	2 583 67 608	39
1421 11 903	- Andere natürliche Sande (ohne metallhaltige Sande) - Bausand (z.B. als Betonzuschlag)	1000 t 1000 DM	25 928 266 626	11 551 115 963	26 347 261 352	404
1421 11 909	- - Andere natürliche Sande	1000 t 1000 DM	3 167 32 331	1 625 15 543	3 681 34 809	111
1421 12 133	Feldsteine, Kies, gebrochene Natursteine für den Betonbau oder als Steinmaterial im Wege- und Bahnau; Körnungen, Splitter und Mehl von Steinen - Kies, Feldsteine, Feuerstein (Flintstein) und Kiesel - - Kies - - - Baukies (z.B. als Betonzuschlag)	1000 t 1000 DM	28 831 349 692	12 803 163 320	29 000 344 325	416
1421 12 139	- - - Anderer Kies	1000 t 1000 DM	3 510 39 810	1 491 17 400	3 965 43 549	114
1421 12 150	- - Feldsteine, Feuerstein (Flintstein) und Kiesel	1000 t 1000 DM	6 289 59 268	2 027 19 064	6 131 59 696	79
1421 12 330	- - - Andere gebrochene Natursteine - - - Zerkleinerter Dolomit	1000 t 1000 DM	3 992 40 315	1 533 14 360	3 970 39 275	41
1421 12 393	- - - Andere gebrochene Natursteine (ohne zerkleinerten Dolomit)	1000 t 1000 DM	10 786 134 990	3 557 45 944	11 685 143 422	89
1421 12 395	- - - Brechsande und Körnungen	1000 t 1000 DM	618 8 188	440 5 763	672 8 587	63
1421 12 397	- - - Wasserbausteine	1000 t 1000 DM	2 012 15 677	840 7 300	2 228 18 804	75
1421 12 399	- - - Schrotten	1000 t 1000 DM	13 663 145 388	4 764 50 139	14 106 146 016	130
1421 12 399	- - - Andere gebrochene Natursteine, a.n.g.	1000 t 1000 DM				

5 Produktion nach Güterarten - Deutschland

Melde-Nr.	Bezeichnung	Einheit	2. VJ 1995	1. VJ 1996	2. VJ 1996	2. VJ 1996 Anzahl Unternehmen
1	2	3	4	5	6	7
1421 12 530	- Körnungen, Splitt und Mehl aus Marmor - - Körnungen, Splitt aus Marmor	1000 t 1000 DM	. .	65 .	343 .	5
1421 12 550	- - Mehl aus Marmor	1000 t 1000 DM	2
1421 12 930	- Körnungen, Splitt und Mehl von anderen Steinen - - Körnungen, Splitt von anderen Steinen	1000 t 1000 DM	14 635 178 043	4 707 58 829	14 671 175 530	191
1421 12 950	- - Mehl von anderen Steinen	1000 t 1000 DM	799 9 844	205. 3 874	764 10 048	37
1421 13 300	Makadam, Teermakadam - Makadam aus Schlacken u.ä. Industrieabfällen	1000 t 1000 DM	1 099 56 014	211 7 394	806 43 435	9
1421 13 500	- Teermakadam	1000 t 1000 DM	2 856 146 752	254 14 497	2 605 135 228	47
1422 11 350	Kaolin u.ä. kaolinhaltiger Ton und Lehm, roh oder gebrannt - Kaolin u.ä. kaolinhaltiger Ton und Lehm, roh - - Kaolin, roh darunter zum Absatz bestimmt	1000 t 1000 t 1000 DM	* 97 10 748	. 103 14 659	. 104 17 293	8 5
1422 11 393	- - Anderer kaolinhaltiger Ton und Lehm, roh - - - Anderer kaolinhaltiger Ton, roh darunter zum Absatz bestimmt	1000 t 1000 t 1000 DM	* 63 63 1 186	4 4 250	. . 835	3 3
1422 11 395	- - - Anderer kaolinhaltiger Lehm, roh darunter zum Absatz bestimmt	1000 t 1000 t 1000 DM	*	1 1
1422 11 550	- Kaolin u.ä. kaolinhaltiger Ton und Lehm, gebrannt - - Kaolin, gebrannt darunter zum Absatz bestimmt	1000 t 1000 t 1000 DM	* 144 144 28 181	111 111 23 519	100 100 21 184	4 4
1422 11 593	- - - Anderer kaolinhaltiger Ton und Lehm, gebrannt darunter zum Absatz bestimmt	1000 t 1000 t 1000 DM	*	1 1
1422 11 595	- - - Anderer kaolinhaltiger Lehm, gebrannt darunter zum Absatz bestimmt	1000 t 1000 t 1000 DM	* - - .	- - - .	- - - .	- -
1422 12 100	Anderer Ton und Lehm, Andalusit, Cyanit, Sillimanit, roh oder gebrannt; Mullit, Schamotte-Körnungen und Ton-Dinasmassen - Bentonit, Bleich- und Walkerden darunter zum Absatz bestimmt	1000 t 1000 t 1000 DM	* . 80 16 478	. 65 14 788	. 68 14 091	5 5
1422 12 333	- Feuerfester Ton und Lehm - - Feuerfester Ton und Lehm, roh - - - Feuerfester Ton, roh darunter zum Absatz bestimmt	1000 t 1000 t 1000 DM	* 215 201 7 289	. 164 5 156	191 174 5 979	16 15
1422 12 335	- - - Feuerfester Lehm, roh darunter zum Absatz bestimmt	1000 t 1000 t 1000 DM	* . - .	. - - .	. . - .	2 1
1422 12 353	- - - Feuerfester Ton und Lehm, gebrannt darunter zum Absatz bestimmt	1000 t 1000 t 1000 DM	* . 8 1 255	. 4 771	6 . .	4 2
1422 12 355	- - - Feuerfester Lehm, gebrannt darunter zum Absatz bestimmt	1000 t 1000 t 1000 DM	* - - .	- - - .	- - - .	- -
1422 12 503	- - Anderer Ton und Lehm (ohne geblähten Ton, einschl. keramischem Ton) - - - Keramischer Ton darunter zum Absatz bestimmt	1000 t 1000 t 1000 DM	* 890 777 23 559	841 747 23 480	947 855 27 005	20 17
1422 12 509	- - - Anderer Ton und Lehm darunter zum Absatz bestimmt	1000 t 1000 t 1000 DM	* 134 134 1 754	84 84 1 149	118 118 1 522	9 9
1422 12 700	- Andalusit, Cyanit, Sillimanit und Mullit darunter zum Absatz bestimmt	1000 t 1000 t 1000 DM	*	1 1
1422 12 900	- Schamotte-Körnungen und Ton-Dinasmassen darunter zum Absatz bestimmt	1000 t 1000 t 1000 DM	* 23 23 4 040	36 36 6 625	30 30 5 564	4 4

5 Produktion nach Güterarten - Deutschland

Melde-Nr.	Bezeichnung	Einheit	2. VJ 1995	1. VJ 1996	2. VJ 1996	2. VJ 1996 Anzahl Unternehmen
1	2	3	4	5	6	7
1450 10 000	Naturbitumen und Naturasphalt; Asphaltite und Asphaltgestein darunter zum Absatz bestimmt	1000 t 1000 t 1000 DM	*	1 1 1
1450 21 500	Diamanten und Edelsteine (ohne Industriediamanten), roh oder nur gesägt, gespalten oder rauh geschliffen oder grob geformt - Diamanten (ohne Industriediamanten), nicht sortiert oder roh oder nur gesägt, gespalten oder rauh geschliffen darunter zum Absatz bestimmt	Kt Kt 1000 DM	* - -	- - -	- - -	- - -
1450 21 900	- Edelsteine (ohne Diamanten) und Schmucksteine, roh oder nur gesägt oder grob geformt darunter zum Absatz bestimmt	Kt Kt 1000 DM	* - -	- - -	- - -	- - -
1450 22 500	Bimsstein; Schmirgel; natürlicher Korund, natürlicher Granat u.a. natürliche Schleifstoffe; Industriediamanten - Bimsstein; Schmirgel; natürlicher Korund, natürlicher Granat u.a. natürliche Schleifstoffe, auch wärmebehandelt darunter zum Absatz bestimmt	t t 1000 DM	* . .	97 913 97 913 9 381	42 962 42 962 5 571	107 875 107 875 9 907
1450 22 700	- Industriediamanten, roh oder nur gesägt, gespalten oder rauh geschliffen darunter zum Absatz bestimmt	Kt Kt 1000 DM	*	1 1 1
1450 23 130	Natürlicher Graphit; Quarz und Quarzite, kiesel säurehaltige Fossilienmehle; natürliches Magnesiumcarbonat u.a. mineralische Stoffe; andere Schlacken und Aschen - Natürlicher Graphit; Quarz und Quarzite darunter zum Absatz bestimmt	t t 1000 DM	*	2 2 2
1450 23 150	- - Quarz (ohne natürliche Sande) und Quarzite, lediglich zerteilt, in Blöcken oder in Platten darunter zum Absatz bestimmt	t t 1000 DM	*	1 634
1450 23 200	- Kiesel säurehaltige Fossilienmehle u.ä. kiesel säurehaltige Erden, auch gebrannt, mit einem Schüttgewicht von 1 oder weniger darunter zum Absatz bestimmt	t t 1000 DM	*	1 1 1
1450 23 330	- Natürliches Magnesiumcarbonat, Magnesit u.a. Magnesiumoxid - - Natürliches Magnesiumcarbonat (Magnesit) darunter zum Absatz bestimmt	t t 1000 DM	* - -	- - -	- - -	- - -
1450 23 350	- - Magnesit u.a. Magnesiumoxid darunter zum Absatz bestimmt	t t 1000 DM	* - .	- - .	- - .	- - -
1450 23 400	- Asbest darunter zum Absatz bestimmt	t t 1000 DM	* - -	- - -	- - -	- - -
1450 23 530	- Glimmer, Glimmerabfall; natürlicher Speckstein und Talk; Talkum - - Glimmer (auch in Schuppen); Glimmerabfall darunter zum Absatz bestimmt	t t 1000 DM	*	1 1 1
1450 23 550	- - Natürlicher Speckstein und Talk, lediglich zerteilt, in Blöcken oder in Platten; Talkum darunter zum Absatz bestimmt	t t 1000 DM	*	4 3 3
1450 23 630	- Feldspat; Leuzit, Nephelin und Nephelinsyenit - - Feldspat darunter zum Absatz bestimmt	t t 1000 DM	*	3 015 1 108	7 7 7
1450 23 650	- - Leuzit, Nephelin und Nephelinsyenit darunter zum Absatz bestimmt	t t 1000 DM	* - -	- - -	- - -	- - -
1450 23 700	- Vermiculit, Perlit und Chlorite (nicht gebläht) darunter zum Absatz bestimmt	t t 1000 DM	*	- - -
1450 23 800	- Andere Schlacken und Aschen (einschl. Seetangasche)	t 1000 DM	* -	. -	. -	- -
1499 00 000	Veredlung von Erzeugnissen dieser Güterabteilung	1000 DM		6 180	5 631	5 898
		1000 DM				9

5 Produktion nach Güterarten - Deutschland

Melde-Nr.	Bezeichnung	Einheit	2. VJ 1995	1. VJ 1996	2. VJ 1996	2. VJ 1996 Anzahl Unternehmen
1	2	3	4	5	6	7
Erzeugnisse des Ernährungsgewerbes						
Fleisch						
Rindfleisch, frisch oder gekühlt						
- Rindfleisch, frisch oder gekühlt (ganze oder halbe Tierkörper; Vorder- oder Hinterviertel, mit Knochen)						
1511 11 403	- - Kalbfleisch (Fleisch von Rindern bis 150 kg) darunter zum Absatz bestimmt	t t 1000 DM	* 5 233 5 128 39 700	4 780 4 696 36 567	4 031 3 954 29 646	162 162
1511 11 405	- - Rindfleisch (Fleisch von Rindern über 150 kg) darunter zum Absatz bestimmt	t t 1000 DM	* 78 725 77 424 322 909	109 276 108 045 462 643	100 978 99 997 395 330	194 193
1511 11 900	- Andere frische oder gekühlte Rindfleischteile darunter zum Absatz bestimmt	t t 1000 DM	* 38 205 38 018 208 780	46 391 46 009 233 670	39 438 39 073 192 092	84 84
1511 12 000	Rindfleisch, gefroren darunter zum Absatz bestimmt	t t 1000 DM	* 2 123 11 019	2 918 15 549	2 485 11 857	10 10
Schweinefleisch, frisch oder gekühlt						
1511 13 300	- Schweinekörper (ganze oder halbe Tierkörper) darunter zum Absatz bestimmt	t t 1000 DM	* 341 045 330 193 870 896	339 600 331 090 896 206	319 575 311 394 1 027 668	192 190
1511 13 500	- Schweineschinken oder -schultern und Teile davon, mit Knochen darunter zum Absatz bestimmt	t t 1000 DM	* 29 535 28 828 104 849	36 562 36 036 126 853	35 227 34 501 140 231	70 70
1511 13 900	- Anderes Schweinefleisch darunter zum Absatz bestimmt	t t 1000 DM	* 114 715 109 485 387 557	117 105 111 977 399 843	117 347 112 134 477 394	119 118
Schweinefleisch, gefroren						
1511 14 300	- Schweinekörper (ganze oder halbe Tierkörper) darunter zum Absatz bestimmt	t t 1000 DM	* . . .	356 356 2 244	518 518 2 937	5 5
1511 14 500	- Schweineschinken oder -schultern und Teile davon, mit Knochen darunter zum Absatz bestimmt	t t 1000 DM	*	5 5
1511 14 900	- Anderes Schweinefleisch darunter zum Absatz bestimmt	t t 1000 DM	* 5 416 24 206	5 909 24 974	6 619 29 925	13 12
1511 15 000	Lamm- oder Schafffleisch, frisch oder gekühlt darunter zum Absatz bestimmt	t t 1000 DM	* 1 125 8 179	998 996 6 788	791 791 6 287	66 66
1511 16 000	Lamm- oder Schafffleisch, gefroren darunter zum Absatz bestimmt	t t 1000 DM	* 28 28 291	26 26 271	37 37 383	13 13
1511 17 000	Ziegenfleisch darunter zum Absatz bestimmt	t t 1000 DM	* . . .	- - -	- - -	- -
1511 18 000	Fleisch von Pferden, Eseln, Maultieren oder Mauleseln darunter zum Absatz bestimmt	t t 1000 DM	*	1 1
Genießbare Schlachtnebenzeugnisse von Rindern, Schweinen, Schafen, Ziegen, Pferden, Eseln, Maultieren oder Mauleseln						
1511 19 003	- für pharmazeutische Zwecke darunter zum Absatz bestimmt	t t 1000 DM	* . . 1 393	5 914 2 388	5 742 2 245	8 8
1511 19 009	- für andere Zwecke darunter zum Absatz bestimmt	t t 1000 DM	* 37 508 37 413 32 313	42 289 42 177 39 277	41 132 41 047 28 009	73 73
1511 21 000	Schweißwolle (ohne Schurwolle), nicht gekrempelt oder gekämmt	kg 1000 DM	- -	- -	- -	- -
1511 22 000	Rohe Häute und Felle von Rindern, Pferden u.a. Einhufnern (frisch, gesalzen usw., jedoch weder gegerbt noch zugerichtet), auch enthaart usw.	t 1000 DM	4 716 11 226	8 432 21 202	7 736 21 490	43
1511 23 300	Rohe Häute und Felle von Schafen, Lämmern, Ziegen oder Zickeln (frisch, gesalzen usw., jedoch weder gegerbt noch zugerichtet), auch enthaart usw.	St 1000 DM	. .	1 115 2	1 294 3	6
1511 23 500	- von Ziegen oder Zickeln	St 1000 DM	- -	- -	- -	- -

5 Produktion nach Güterarten - Deutschland

Melde-Nr.	Bezeichnung	Einheit	2. VJ 1995	1. VJ 1996	2. VJ 1996	2. VJ 1996 Anzahl Unternehmen
1	2	3	4	5	6	7
1511 30 300	Schweinespeck, -schmalz, Schweine- und Geflügelfett, Fett von Rindern, Schafen oder Ziegen - Schweinespeck ohne magere Teile, Schweine- und Geflügelfett, nicht ausgeschmolzen, frisch, gekühlt, gefroren, gesalzen, in Salzlake getrocknet oder geräuchert	t 1000 DM	6 075 12 970	4 239 9 332	3 561 7 554	116
1511 30 503	- Schweineschmalz; anderes Schweine- oder Geflügelfett, ausgeschmolzen, auch ausgepreßt oder mit Lösungsmitteln ausgezogen - für technische Zwecke darunter zum Absatz bestimmt	t 1000 DM	11 314 8 880	12 225 9 126	11 894 8 270	18 18
1511 30 509	- für andere Zwecke darunter zum Absatz bestimmt	t 1000 DM	22 880 19 271	20 618 16 108	20 387 15 083	33 33
1511 30 700	- Fett von Rindern, Schafen oder Ziegen, roh oder ausgeschmolzen, auch ausgepreßt oder mit Lösungsmitteln ausgezogen darunter zum Absatz bestimmt	t 1000 DM	46 438 46 438 37 569	50 611 50 611 38 374	46 040 46 040 33 471	39 39
1511 40 300	Rohabfälle, ungenießbar - Därme, Blasen und Mägen von anderen Tieren als Fischen, ganz oder geteilt darunter zum Absatz bestimmt	t 1000 DM	6 677 35 052	8 105 41 078	7 767 39 993	25 24
1511 40 900	- Andere Rohabfälle, ungenießbar darunter zum Absatz bestimmt	t 1000 DM	9 906 11 023	9 508 7 141	8 346 5 855	29 28
1512 11 130	Geflügel Fleisch und genießbare Schlachtnieberzeugnisse von Geflügel, frisch oder gekühlt - Hühner, Truthühner, Enten, Gänse und Perlhühner, unzerteilt - Hühner darunter zum Absatz bestimmt	t 1000 DM	25 545 84 684	28 612 91 368	29 640 94 120	21 21
1512 11 150	- Truthühner darunter zum Absatz bestimmt	t 1000 DM	19 089 43 788	16 438 39 742	17 103 39 489	14 14
1512 11 170	- Enten, Gänse und Perlhühner darunter zum Absatz bestimmt	t 1000 DM	. .	167 167 1 066	121 121 949	4 4
1512 11 300	- Fettlebern von Gänsen oder Enten - Teile von Hühnern, Truthühnern, Enten, Gänsen und Perlhühnern	t 1000 DM	- -	- -	- -	- -
1512 11 530	- von Hühnern	t 1000 DM	6 356 27 360	10 669 40 648	11 649 48 837	20
1512 11 550	- von Truthühnern	t 1000 DM	22 090 109 633	29 940 121 545	27 028 136 066	14
1512 11 570	- von Enten, Gänsen und Perlhühnern	t 1000 DM	3
1512 11 700	- Schlachtnieberzeugnisse und Lebern	t 1000 DM	248 774	634 1 410	543 970	4
1512 12 130	Fleisch und genießbare Schlachtnieberzeugnisse von Geflügel, gefroren - Hühner, Truthühner, Enten, Gänse und Perlhühner, unzerteilt - Hühner darunter zum Absatz bestimmt	t 1000 DM	46 458 42 870 110 455	35 803 84 984	34 798 84 793	14 13
1512 12 150	- Truthühner darunter zum Absatz bestimmt	t 1000 DM	. .	- -	. .	1 1
1512 12 170	- Enten, Gänse und Perlhühner darunter zum Absatz bestimmt	t 1000 DM	2 2
1512 12 530	- Teile von Hühnern, Truthühnern, Enten, Gänsen und Perlhühnern - von Hühnern	t 1000 DM	13 783 62 351	13 798 69 769	13 829 67 376	15
1512 12 550	- von Truthühnern	t 1000 DM	4 107 20 488	3 833 19 314	3 676 21 351	8
1512 12 570	- von Enten, Gänsen und Perlhühnern	t 1000 DM	3

5 Produktion nach Güterarten - Deutschland

Melde-Nr.	Bezeichnung	Einheit	2. VJ 1995	1. VJ 1996	2. VJ 1996	2. VJ 1996 Anzahl Unternehmen
1	2	3	4	5	6	7
1512 12 710	- Schlechtnabenerzeugnisse von Geflügel, Geflügellebern - - Schlechtnabenerzeugnisse von Geflügel	t 1000 DM	1 602	1 936	1 837	6
1512 12 750	- - Geflügellebern	t 1000 DM	69 114	136	.	3
1512 13 000	Anderes Fleisch und andere Schlechtnabenerzeugnisse von Kaninchen, Wild usw. (ohne Froschschenkel)	t 1000 DM	.	20 080	.	7
1512 20 000	Vogelbälge u.ä. -teile, mit ihren Federn oder Daunen, Federn und Teile von Federn, Daunen, roh oder nur gereinigt, desinfiziert oder zum Haltbarmachen behandelt; Mehl und Abfälle von Federn oder Federteilen	1000 DM	4 052	1 901	1 469	6
1513 11 100	Verarbeitetes Fleisch Fleisch und genießbare Schlechtnabenerzeugnisse, gesalzen, in Salzlake, getrocknet oder geräuchert; genießbares Mehl von Fleisch oder Schlechtnabenerzeugnissen - Schweineschinken, -schultern und Teile davon, mit Knochen	t 1000 DM	34 496 327 964	32 603 312 661	33 544 336 819	356
1513 11 300	- Schweinebäuche (Bauchspeck) und Teile davon	t 1000 DM	12 741 100 504	10 155 79 196	9 424 81 836	257
1513 11 500	- Anderes Schweinefleisch	t 1000 DM	18 244 140 686	21 652 154 409	19 633 153 579	273
1513 11 700	- Rind- oder Kalbfleisch	t 1000 DM	2 526 22 336	2 350 20 499	1 640 15 042	89
1513 11 900	- Anderes Fleisch; genießbares Mehl von Fleisch oder Schlechtnabenerzeugnissen	t 1000 DM	2 696 12 044	2 677 12 173	4 036 14 544	61
1513 12 130	Würste u.ä. Erzeugnisse, Zubereitungen aus Fleisch, Schlechtnabenerzeugnissen oder Blut; Extrakte und Säfte aus Fleisch, Fischen und wirbellosen Wassertieren - Würste u.ä. Erzeugnisse - - Leberwürste	t 1000 DM	17 351 123 657	19 272 133 529	16 370 117 873	481
1513 12 151	- - Würste und ähnliche Erzeugnisse (ohne Leberwürste) - - - Rohwürste	t 1000 DM	87 241 846 624	89 603 866 118	84 832 811 633	685
1513 12 153	- - - Kochwürste	t 1000 DM	33 492 256 777	35 414 257 086	31 579 232 997	661
1513 12 155	- - - Brühwürste	t 1000 DM	168 226 1 208 405	155 960 1 132 818	169 317 1 216 736	718
1513 12 230	- Lebern, zubereitet oder haltbar gemacht - - Zubereitungen aus Gänse- oder Entenlebern	t 1000 DM	.	.	.	2
1513 12 250	- - Zubereitete oder haltbar gewachte Lebern von anderen Tieren oder Geflügel	t 1000 DM	.	.	.	14
1513 12 330	- Zubereitungen aus Truthühnerfleisch und von anderem Geflügel - - aus Truthühnerfleisch	t 1000 DM	20 184 92 529	7 626 56 848	8 441 61 753	72
1513 12 350	- - von anderem Geflügel	t 1000 DM	19 935 142 594	21 219 149 720	22 298 153 375	82
1513 12 430	- Schinken und Schultern und Teile davon - - Schinken und Teile davon	t 1000 DM	21 470 215 579	23 713 224 878	23 382 232 415	299
1513 12 450	- - Schultern und Teile davon	t 1000 DM	2 742 17 430	2 587 16 211	2 699 17 213	70
1513 12 530	- Andere Zubereitungen aus Schweinefleisch (einschl. Mischungen) - - Fleischsalat	t 1000 DM	11 846 56 928	12 069 62 393	11 973 57 735	148
1513 12 590	- - Andere Zubereitungen	t 1000 DM	50 391 296 644	51 081 273 904	46 867 271 892	244

5 Produktion nach Güterarten - Deutschland

Melde-Nr.	Bezeichnung	Einheit	2. VJ 1995	1. VJ 1996	2. VJ 1996	2. VJ 1996 Anzahl Unternehmen
1	2	3	4	5	6	7
1513 12 630	- Andere Zubereitungen aus Rind- oder Kalbfleisch - - Rindfleischsalet	t 1000 DM	24 478	6 447 27 249	25 528	57
1513 12 690	- - Andere Zubereitungen	t	17 349	19 095	17 613	109
1513 12 700	- Extrakte und Säfte aus Fleisch, Fischen und wirbellosen Wassertieren	1000 DM	130 249	136 987	122 219	
1513 12 900	- Andere Zubereitungen aus Fleisch (einschl. Zubereitungen aus Blut aller Tierarten)	t 1000 DM	11 87	17 100	14 89	5
1513 13 001	Mehl und Pellets von Fleisch, Schlachtabfällen, ungenießbar; Grieben - Fleischfuttermehl	t 1000 DM	18 937 144 362	32 254 177 086	30 150 164 142	99
1513 13 003	- Sonstiges Tier-, Blutmehl, Pellets u.dgl.	t 1000 DM	5 279 1 731	4 786 1 889	4 366 1 880	5
1513 13 005	- Grieben	t	122 192	121 593	121 312	34
1513 90 000	Kochen oder anderer Verarbeitungs- service für Fleischprodukte	1000 DM	46 087	47 767	50 451	
1520 11 300	Fischerzeugnisse und andere Meeresfrüchte Fischfilets u.a. Fischfleisch, Fischlebern, -rogen, -milch, frisch oder gekühlt - Fischlebern, -rogen, -milch	t 1000 DM	7 749 5 349	7 559 4 860	6 946 4 709	7
1520 11 900	- Fischfilets u.a. Fischfleisch	t 1000 DM	857	.	.	7
1520 12 100	Fische, Fischfilets u.a. Fischfleisch, Fischlebern, -rogen, -milch, gefroren - Seefische	t 1000 DM	-	.	.	1
1520 12 300	- Süßwasserfische	t 1000 DM	7 084 50 993	6 634 47 776	6 308 44 088	22
1520 12 500	- Fischlebern, -rogen, -milch	t 1000 DM	27 364	67 1 034	75 1 115	7
1520 12 700	- Fischfilets	t 1000 DM	103 1 816	108 1 742	126 2 150	10
1520 12 900	- Anderes Fischfleisch	t 1000 DM	-	-	-	-
1520 13 100	Fische, getrocknet, gesalzen oder in Salzlake; Fische, geräuchert; Mehl, Pulver und Pellets von Fischen, genießbar - Mehl, Pulver und Pellets von Fischen, genießbar; Fischlebern, -rogen und -milch, getrocknet, geräuchert, gesalzen oder in Salzlake	t 1000 DM	9 241 52 974	8 074 50 493	9 607 57 400	21
1520 13 300	- Fischfilets, getrocknet, gesalzen oder in Salzlake, jedoch nicht geräuchert	t 1000 DM	261	196	.	6
1520 13 530	- Lachs, Heringe und andere geräucherte Fische (einschl. Filets) - - Pazifischer Lachs, Atlantischer Lachs und Donsulachs	t 1000 DM	-	-	-	-
1520 13 550	- - Heringe	t 1000 DM	483 5 327	.	.	5
1520 13 590	- - Andere Fische	t 1000 DM	1 540 40 814	1 670 41 257	1 075 26 386	18
1520 13 700	- Getrocknete oder gesalzene Fische (ohne Filets)	t 1000 DM	950 5 406	979 5 108	623 3 488	20
1520 14 110	Fisch, anders zubereitet oder haltbar gemacht; Kaviar - Lachs, Heringe, Sardinen, Thunfisch, Makrelen, Sardellen, Fischstäbchen, andere Fische, ganz oder in Stücken, jedoch nicht fein zerkleinert - - Lachs	t 1000 DM	2 870 34 872	3 384 39 432	2 954 36 797	34
1520 14 120	- - Heringe	t 1000 DM	.	.	.	2
			2 761 16 827	3 510 19 132	2 914 16 941	13
			19 962 104 953	23 931 121 404	22 285 108 179	48

5 Produktion nach Güterarten - Deutschland

Melde-Nr.	Bezeichnung	Einheit	2. VJ 1995	1. VJ 1996	2. VJ 1996	2. VJ 1996 Anzahl Unternehmen
1	2	3	4	5	6	7
1520 14 130	-- Sardinen, Sardinellen oder Sprotten	t 1000 DM	551 7 007	631 7 907	538 6 723	4
1520 14 140	-- Thunfisch und echter Bonito	t 1000 DM	- -	- -	- -	-
1520 14 150	-- Makrelen	t 1000 DM	1 101 6 744	765 5 408	619 4 941	7
1520 14 160	-- Sardellen	t 1000 DM	251 2 014	436 1 307	. .	2
1520 14 170	-- Fischfilets, Fischstäbchen, roh, lediglich mit Teig umhüllt oder paniert, auch in Öl vorgebacken, gefroren	t 1000 DM	25 400 109 476	31 777 144 487	30 896 139 942	6
1520 14 190	-- Andere Fische (ohne Fischstäbchen)	t 1000 DM	17 431 80 925	16 989 84 044	15 653 78 588	20
1520 14 330	-- Fische, in anderer Weise zubereitet oder haltbar gemacht	t 1000 DM	4 520 33 091	4 889 34 865	4 600 34 706	36
1520 14 350	-- Fischsalat	t 1000 DM	7 992 46 519	9 870 57 668	8 669 58 870	22
1520 14 510	-- Andere zubereitete oder haltbar gemachte Fische	t 1000 DM	7 992 46 519	9 870 57 668	8 669 58 870	22
1520 14 510	-- Kaviar	t 1000 DM	1
1520 14 510	-- Echter Kaviar	t 1000 DM	1
1520 14 590	-- Kaviarersatz	t 1000 DM	141 3 740	217 7 188	155 4 605	5
1520 14 590	Krebstiere, gefroren; Muscheln u.a. wirbellose Wassertiere, gefroren, getrocknet, gesalzen oder in Salzlake	t 1000 DM	141 3 740	217 7 188	155 4 605	5
1520 15 300	-- Krebstiere, gefroren	t 1000 DM	4 101	. 677	. 110	3
1520 15 300	Muscheln u.a. wirbellose Wassertiere	t 1000 DM	4 101	. 677	. 110	3
1520 15 530	-- Muscheln (ohne lebende, frische oder gekühlte)	t 1000 DM	2
1520 15 590	-- Andere wirbellose Wassertiere (ohne lebende, frische oder gekühlte)	t 1000 DM	-
1520 15 590	Krebstiere, Weichtiere u.a. wirbellose Wassertiere, zubereitet oder haltbar gemacht	t 1000 DM	-
1520 16 030	-- Lebensmittelzubereitungen von Krebstieren usw.	t 1000 DM	481 9 802	428 9 008	422 9 014	8
1520 16 050	-- Krebstiere, Weichtiere u.a. wirbellose Wassertiere, zubereitet oder haltbar gemacht, a.n.g.	t 1000 DM	1 497 22 257	1 238 17 838	1 106 15 724	11
1520 17 000	Mehl und Pellets von Fischen, Krebstieren, Weichtieren oder anderen wirbellosen Wassertieren, ungenießbar	t 1000 DM	1
1520 18 000	Waren aus Fischen, Krebstieren, Weichtieren oder anderen wirbellosen Wassertieren; nicht lebende Wassertiere; ungenießbar	t 1000 DM	1
1531 11 000	Kartoffeln, gefroren oder gekocht	t 1000 DM	32 991 58 451	39 605 56 818	31 581 43 993	7
1531 11 000	Kartoffeln, getrocknet; Kartoffelerzeugnisse	t 1000 DM	32 991 58 451	39 605 56 818	31 581 43 993	7
1531 12 100	-- Kartoffeln, getrocknet, auch in Stücke oder Scheiben geschnitten, jedoch nicht weiter zubereitet	t 1000 DM	1 973 5 388	2 172 7 847	2 336 6 572	6
1531 12 300	-- Mehl, Grieß, Flocken, Granulat und Pellets von Kartoffeln, nicht zubereitet oder haltbar gemacht	t 1000 DM	9 718 57 492	13 277 46 458	7 214 22 897	7
1531 12 500	-- Verarbeitete Kartoffeln, ohne Essig zubereitet oder haltbar gemacht, gefroren	t 1000 DM	19 861 34 046	22 024 33 886	19 878 31 201	20
1531 12 700	-- Kartoffeln in Form von Mehl, Grieß oder Flocken, ohne Essig zubereitet oder haltbar gemacht, nicht gefroren	t 1000 DM	21 736 69 971	31 017 75 003	19 759 43 568	10
1531 12 700	Anders zubereitete Kartoffeln, ohne Essig zubereitet oder haltbar gemacht, nicht gefroren	t 1000 DM	21 736 69 971	31 017 75 003	19 759 43 568	10
1531 12 903	-- Kartoffelchips und -sticks	t 1000 DM	20 378 101 735	22 490 116 474	25 273 125 951	4
1531 12 909	-- Andere zubereitete Kartoffeln	t 1000 DM	41 391 79 572	37 671 64 291	38 595 71 490	35

5 Produktion nach Güterarten - Deutschland

Melde-Nr.	Bezeichnung	Einheit	2. VJ 1995	1. VJ 1996	2. VJ 1996	2. VJ 1996 Anzahl Unternehmen
1	2	3	4	5	6	7
	Frucht- und Gemüsesäfte					
	- Orangensaft, nicht gegoren, ohne Zusatz von Alkohol					
1532 10 130	- - Orangensaft, gefroren	1000 l	11 255	10 912	11 241	8
		t	10 759	10 575	11 003	
		1000 DM	13 124	13 385	14 116	
1532 10 150	- - Orangensaft, nicht gefroren	1000 l	221 961	225 742	250 235	87
		1000 DM	246 647	239 240	266 537	
	- Pampelmusen-, Grapefruit-, Ananas-, Trauben-, Apfelsaft und Saft aus anderen Früchten oder Gemüsen, nicht gegoren, ohne Zusatz von Alkohol					
1532 10 210	- - Saft aus Pampelmusen oder Grapefruits	1000 l	10 144	9 539	12 160	59
		1000 DM	10 745	10 704	13 488	
1532 10 220	- - Saft aus anderen Zitrusfrüchten (ohne Mischungen)	1000 l	14 726	11 663	10 271	25
		1000 DM	17 954	15 932	12 163	
1532 10 230	- - Ananassaft	1000 l	3 683	3 153	4 096	39
		1000 DM	5 750	6 037	8 406	
1532 10 240	- - Tomatensaft	1000 l	5 563	8 599	7 810	47
		1000 DM	9 233	10 898	10 040	
1532 10 250	- - Traubensaft (einschl. Traubenmost)	1000 l	22 462	22 676	21 576	58
		1000 DM	20 003	22 458	20 872	
1532 10 260	- - Apfelsaft	1000 l	189 626	188 846	204 576	96
		1000 DM	146 855	155 269	179 996	
	- Saft aus anderen Früchten oder Gemüsen (ohne Mischungen)					
1532 10 291	- - - Fruchtsaft aus anderen Früchten, ohne Zusatz von Zucker	1000 l	26 856	29 775	65 619	48
		1000 DM	25 247	27 040	25 493	
1532 10 294	- - - Fruchtsaft aus anderen Früchten, mit Zusatz von Zucker	1000 l				8
		1000 DM	6 693	5 521	7 192	
1532 10 295	- - - Gemüsesaft aus Karotten oder Möhren	1000 l	5 303	7 867	7 849	15
		1000 DM	10 493	13 436	14 714	
1532 10 299	- - - Anderer Gemüsesaft	1000 l	3 469	4 643	3 884	20
		1000 DM	7 503	9 397	10 038	
	- Mischungen von Säften					
1532 10 303	- - Mischungen von Fruchtsäften, mit Zusatz von Vitaminen	1000 l	54 837	45 217	46 931	55
		1000 DM	75 233	80 567	81 646	
1532 10 305	- - Andere Mischungen von Fruchtsäften	1000 l	4 851	20 734	19 026	15
		1000 DM	20 074	28 538	28 255	
1532 10 309	- - Mischungen von Gemüsesäften, auch mit Fruchtsäften	1000 l	1 929	4 336	3 149	12
		1000 DM	4 200	8 254	6 493	
	- Saftkonzentrate					
1532 10 403	- - Apfelsaftkonzentrate	1000 l	18 667	22 989	26 116	16
		1000 DM	46 257	76 335	82 458	
1532 10 409	- - Andere Saftkonzentrate	1000 l			26 543	14
		1000 DM	28 522	22 350	30 117	
1533 11 000	Gemüse, auch in Wasser oder Dampf gekocht, gefroren	t	43 833	19 603	36 899	11
		1000 DM	103 605	52 038	91 713	
1533 12 000	Gemüse, vorläufig haltbar gemacht, zum unmittelbaren Genuß nicht geeignet	t				3
		1000 DM	6 819	8 566	8 798	
1533 13 300	Gemüse, getrocknet	t				2
	- Speisezwiebeln	1000 DM	.	.	.	
1533 13 500	- Pilze und Trüffeln	t				2
		1000 DM	.	.	.	
1533 13 900	- Anderes Gemüse (ohne Kartoffeln)	t	2 159	2 504	2 232	8
		1000 DM	14 891	14 730	14 298	
	Gemüse, ohne Essig zubereitet oder haltbar gemacht					
	- Tomaten, Tomatenmark, konzentrierte Tomaten					
1533 14 230	- - Tomaten	t				2
		1000 DM	.	.	.	
1533 14 250	- - Tomatenmark	t				-
		1000 DM	.	-	-	
1533 14 270	- - Konzentrierte Tomaten	t				-
		1000 DM	-	-	-	
	- Pilze und Trüffeln, ohne Essig zubereitet oder haltbar gemacht					
1533 14 330	- - Zuchtpilzkonserven	t	2 195	2 511	2 177	6
		1000 DM	11 168	13 552	11 857	
1533 14 390	- - Andere Pilze und Trüffeln	t			315	3
		1000 DM	.	.	.	

5 Produktion nach Güterarten - Deutschland

Melde-Nr.	Bezeichnung	Einheit	2. VJ 1995	1. VJ 1996	2. VJ 1996	2. VJ 1996 Anzahl Unternehmen
1	2	3	4	5	6	7
1533 14 430	- Anderes Gemüse, gefroren (ohne Kartoffelerzeugnisse) - Zubereitungen von Gemüse	t 1000 DM	16 968 88 841	20 756 115 120	17 829 97 414	10
1533 14 490	- - Anderes Gemüse (ohne Zubereitungen)	t 1000 DM	.	2 904	2 602	4
1533 14 610	- Sauerkraut, Erbsen, Bohnen, Spargel, Oliven, Zuckermais, ohne Essig zubereitet oder haltbar gemacht, nicht gefroren - - Sauerkraut	t 1000 DM	2 523 3 605	15 581 22 751	3 809 4 363	13
1533 14 620	- - Erbsen	t 1000 DM	846 1 012	554 566	402 455	4
1533 14 630	- - Ausgedöste Bohnen	t 1000 DM	-	.	.	2
1533 14 640	- - Andere Bohnen	t 1000 DM	1 311 2 165	.	522 569	3
1533 14 650	- - Spargel	t 1000 DM	.	.	.	1
1533 14 660	- - Oliven	t 1000 DM	-	-	-	-
1533 14 670	- - Zuckermais	t 1000 DM	-	-	-	-
1533 14 930	- Anderes Gemüse und Mischungen von Gemüse, nicht gefroren (ohne Kartoffelerzeugnisse) - - Zubereitungen von Gemüse	t 1000 DM	12 188 43 806	21 019 58 356	18 385 49 961	23
1533 14 990	- - Anderes Gemüse und Mischungen von Gemüse (ohne Zubereitungen)	t 1000 DM	12 963 45 063	11 314 43 178	11 459 43 617	22
1533 15 001	Gemüse und Früchte, mit Essig haltbar gemacht - Gurken	t 1000 DM	22 519 51 440	4 532 7 899	16 362 37 580	31
1533 15 003	- Gemüsepaprika oder Paprika ohne brennenden Geschmack	t 1000 DM	672 1 027	823 1 651	461 767	7
1533 15 005	- Rote Beete (Beta vulgaris var. conditiva)	t 1000 DM	1 869 1 589	14 714 19 242	2 438 1 976	7
1533 15 007	- Rotkohl	t 1000 DM	99 136	4 331 7 093	320 389	7
1533 15 009	- Anderes Gemüse und andere Früchte	t 1000 DM	16 093 46 601	23 515 66 357	15 151 47 548	46
1533 21 000	Früchte und Nüsse, auch in Wasser oder Dampf gekocht, gefroren	t 1000 DM	1 385 5 054	1 119 4 921	973 4 596	4
1533 22 300	Konfitüren, Fruchtgelees, Marmeladen, Fruchtmusse und -pasten, durch Kochen hergestellt usw. (ohne homogenisierte Zubereitungen) - aus Zitrusfrüchten	t 1000 DM	67 429 209 306	62 332 204 607	61 801 201 926	16
1533 22 901	- aus anderen Früchten - - Apfelmus	t 1000 DM	3 447 3 658	9 778 4 894	774 827	5
1533 22 903	- - Pflaumenmus	t 1000 DM	5 368 20 912	4 887 16 072	4 380 14 552	13
1533 22 909	- - aus anderen Früchten, s.n.g.	t 1000 DM	40 039 161 982	50 904 159 529	51 088 150 118	27
1533 23 300	Schalenfrüchte, Erdnüsse u.a. Samen, anders zubereitet oder haltbar gemacht, auch mit Zusatz von Zucker, anderen Süßmitteln oder Alkohol - Erdnüsse	t 1000 DM	19 414 92 109	17 230 75 528	17 456 73 975	4
1533 23 900	- Schalenfrüchte u.a. Samen (einschl. Mischungen)	t 1000 DM	7 139 62 718	7 926 62 811	7 332 62 720	9
1533 24 000	Früchte und Nüsse, vorläufig haltbar gemacht, zum unmittelbaren Genuß nicht geeignet	t 1000 DM	9 724 28 612	5 821 15 558	6 443 18 109	5
1533 25 100	Andere Fruchtzubereitungen - Weintrauben (Korinthen, Sultaninen und andere Weintrauben), getrocknet	t 1000 DM	45 241	.	.	2
1533 25 200	- Früchte (ohne Schalenfrüchte, Bananen, Zitrusfrüchte), getrocknet; Mischungen von getrockneten Früchten oder Schalenfrüchten	t 1000 DM	2 726 25 533	2 606 27 095	2 449 27 280	10

5 Produktion nach Güterarten - Deutschland

Melde-Nr.	Bezeichnung	Einheit	2. VJ 1995	1. VJ 1996	2. VJ 1996	2. VJ 1996 Anzahl Unternehmen
1	2	3	4	5	6	7
1533 25 300	- Schalen von Zitrusfrüchten oder Melonen, frisch, gefroren, getrocknet oder zur vorläufigen Haltbarmachung in Salzlake usw. eingelegt	t 1000 DM	.	.	.	1
	- Andere Früchte, anders zubereitet oder haltbar gemacht, auch mit Zusatz von Zucker, anderen Süßmitteln oder Alkohol	t 1000 DM	2 812 8 511	177 636	4 218 12 790	9
1533 25 501	- Süßkirschen, ohne Zusatz von Alkohol	t 1000 DM	4 682 6 765	2 430 5 618	4 836 11 029	13
1533 25 502	- Sauerkirschen, ohne Zusatz von Alkohol	t 1000 DM	.	.	.	2
1533 25 503	- - Andere Kirschen	t 1000 DM	.	.	.	2
1533 25 504	- Pflaumen, ohne Zusatz von Alkohol	t 1000 DM	527 1 047	.	305 .	3
1533 25 505	- - Andere Pflaumen	t 1000 DM	-	-	-	-
1533 25 506	- - Äpfel	t 1000 DM	-	.	.	1
1533 25 509	- - Andere Früchte (z.B. Ananas, Zitrusfrüchte, Birnen, Aprikosen, Pfirsiche, Erdbeeren)	t 1000 DM	14 147 41 748	9 943 30 662	11 521 34 225	24
1533 26 000	Steine und Kerne von Aprikosen, Pfirsichen oder Pflaumen, genießbar	t 1000 DM	.	.	.	1
1533 30 000	Pflanzliche Stoffe, Abfälle, Rückstände und Nebenerzeugnisse, auch in Form von Pellets zur Verfütterung (ohne Eicheln und Roßkastanien)	t 1000 DM	.	.	.	2
1533 90 000	Kochen u.a. Zubereiten zur Haltbarmachung von Gemüse	1000 DM	.	.	.	1
	Tierische und pflanzliche Öle und Fette, roh (ohne Fett von Rindern, Schafen, Ziegen, Schweinen und Geflügel)					
1541 11 300	- Schmalzstearin, Schmalzöl, Oleostearin, Oleomargarin und Talgöl, weder emulgiert, vermischt noch anders verarbeitet darunter zum Absatz bestimmt	t 1000 DM	.	.	.	1 1
1541 11 500	- Fette und Öle sowie deren Fraktionen, von Fischen oder Meeressäugtieren, auch raffiniert, nicht chemisch modifiziert	t 1000 DM	3 801 4 062	3 650 3 627	3 197 2 864	5
1541 11 900	- Andere tierische Fette und Öle sowie deren Fraktionen, auch raffiniert, nicht chemisch modifiziert	t 1000 DM	30 024 19 712	25 235 14 993	25 119 14 305	16
	Sojaöl, Erdnußöl, Olivenöl, Sonnenblumenöl, Saffloröl, Baumwollsaatöl, Rüböl und Senfisaatöl, roh, nicht chemisch modifiziert					
1541 12 100	- Sojaöl	t 1000 DM	167 298 90 503 80 893	149 639 77 329 64 319	137 552 64 755 55 182	5 5
	darunter zum Absatz bestimmt	t 1000 DM	.	.	.	1 1
1541 12 200	- Erdnußöl	t 1000 DM	.	.	.	1 1
	darunter zum Absatz bestimmt	t 1000 DM	.	.	.	2 2
1541 12 300	- Nicht behandeltes Olivenöl	t 1000 DM	.	.	.	2 2
	darunter zum Absatz bestimmt	t 1000 DM	.	.	.	
1541 12 403	- Sonnenblumenöl und Saffloröl					
	- Sonnenblumenöl für Ernährungszwecke	t 1000 DM	21 807 20 320	16 210 15 888	7 584 8 003	6 4
	darunter zum Absatz bestimmt	t 1000 DM	.	.	.	1 1
1541 12 405	- - Saffloröl für Ernährungszwecke	t 1000 DM	.	.	.	1 1
	darunter zum Absatz bestimmt	t 1000 DM	.	.	.	-
1541 12 409	- - Sonnenblumenöl und Saffloröl für technische Zwecke	t 1000 DM	.	.	.	-
	darunter zum Absatz bestimmt	t 1000 DM	.	.	.	-
1541 12 500	- Baumwollsaatöl	t 1000 DM	.	.	.	-
	darunter zum Absatz bestimmt	t 1000 DM	.	.	.	-

5 Produktion nach Güterarten - Deutschland

Melde-Nr.	Bezeichnung	Einheit	2. VJ 1995	1. VJ 1996	2. VJ 1996	2. VJ 1996 Anzahl Unternehmen
1	2	3	4	5	6	7
1541 12 600	- Rüböl (Raps- und Rübsenöl) und Senfsaatöl darunter zum Absatz bestimmt	t t 1000 DM	* 216 146 149 303 111 062	322 427 221 013 151 094	292 377 200 192 140 408	9 9
1541 13 100	Palmöl, Kokosöl, Palmkernöl, Babassuöl und Leinöl, roh, nicht chemisch modifiziert - Palmöl darunter zum Absatz bestimmt	t t 1000 DM	* - -	- -	- -	- -
1541 13 300	- Kokosöl (Kopraöl) darunter zum Absatz bestimmt	t t 1000 DM	*	1 1
1541 13 500	- Palmkernöl und Babassuöl darunter zum Absatz bestimmt	t t 1000 DM	* - -	- -	- -	- -
1541 13 700	- Leinöl darunter zum Absatz bestimmt	t t 1000 DM	* . 1 561	. .	. 2 082 1 214	3 3
1541 20 000	Baumwoll-Linters Ölkuchen u.a. feste Rückstände aus der Gewinnung pflanzlicher Öle und Fette, auch gemahlen oder in Form von Pellets	t t 1000 DM	1
1541 31 300	- aus der Gewinnung von Sojaöl	t 1000 DM	736 714 218 010	670 789 221 511	591 896 217 304	4
1541 31 500	- aus der Gewinnung von Sonnenblumenkernen	t 1000 DM	51 084 5 700	50 026 6 256	27 238 3 921	4
1541 31 700	- aus der Gewinnung von Raps- oder Rübsensamen	t 1000 DM	379 886 73 242	519 857 113 971	455 972 110 012	9
1541 31 900	- aus der Gewinnung von anderen pflanzlichen Fetten oder Ölen	t 1000 DM	56 779 3 021	50 634 3 784	1 570	3
1541 32 000	Mehl von Ölsamen oder ölhaltigen Früchten (ohne Senfmehl) Soja-, Erdnuß-, Oliven-, Sonnenblumen-, Safflor-, Baumwollsaat-, Rüb-, Senfsaat- und Sesamöl und deren Fraktionen, raffiniert, nicht chemisch modifiziert	t 1000 DM	. .	- -	- -	-
1542 11 100	- Sojaöl darunter zum Absatz bestimmt	t t 1000 DM	* 105 940 86 671 96 268	91 517 75 983 73 274	90 602 77 377 75 012	13 11
1542 11 200	- Erdnußöl darunter zum Absatz bestimmt	t t 1000 DM	* . 411 1 003	. .	. 716 1 662 402 959	4 3
1542 11 310	- Olivenöl, andere aus Oliven gewonnene Öle - Olivenöl darunter zum Absatz bestimmt	t t 1000 DM	*	2 2
1542 11 390	- - Andere aus Oliven gewonnene Öle, auch rohe Öle darunter zum Absatz bestimmt	t t 1000 DM	* - -	- -	- -	- -
1542 11 400	- Sonnenblumenöl und Saffloröl darunter zum Absatz bestimmt	t t 1000 DM	* 40 267 47 420	49 396 57 316	41 004 47 487	14 12
1542 11 500	- Baumwollsaatöl darunter zum Absatz bestimmt	t t 1000 DM	*	1 1
1542 11 600	- Rüböl (Raps- und Rübsenöl) und Senfsaatöl darunter zum Absatz bestimmt	t t 1000 DM	* 139 122 128 198 108 615	175 365 163 527 126 043	147 707 136 741 104 120	16 14
1542 11 700	- Sesamöl darunter zum Absatz bestimmt	t t 1000 DM	* - -	- -	- -	- -
1542 12 100	Palm-, Kokos-, Palmkern-, Babassu-, Lein-, Rizinus-, Tung-, Jojoba- und andere pflanzliche Öle und deren Fraktionen, raffiniert, nicht chemisch modifiziert - Palmöl darunter zum Absatz bestimmt	t t 1000 DM	* 33 602 48 590	47 158 64 096	44 377 57 684	6 5
1542 12 200	- Kokosöl (Kopraöl) darunter zum Absatz bestimmt	t t 1000 DM	* 10 288 13 836	10 222 13 674	14 049 19 555	6 4
1542 12 300	- Palmkernöl und Babassuöl darunter zum Absatz bestimmt	t t 1000 DM	* 460 .	578 .	551 .	4 2

5 Produktion nach Güterarten - Deutschland

Melde-Nr.	Bezeichnung	Einheit	2. VJ 1995	1. VJ 1996	2. VJ 1996	2. VJ 1996 Anzahl Unternehmen
1	2	3	4	5	6	7
1542 12 400	- Leinöl darunter zum Absatz bestimmt	t 1000 DM	· ·	· ·	· ·	2 2
1542 12 500	- Rizinusöl darunter zum Absatz bestimmt	t 1000 DM	· ·	· ·	· ·	1 1
1542 12 600	- Tungöl (Holzöl) darunter zum Absatz bestimmt	t 1000 DM	- -	- -	- -	- -
1542 12 700	- Jojobaöl darunter zum Absatz bestimmt	t 1000 DM	- -	- -	- -	- -
1542 12 900	- Andere fette pflanzliche Öle darunter zum Absatz bestimmt	t 1000 DM	· 999	· 1 465	· 1 139	8 6
	Tierische und pflanzliche Fette und Öle sowie deren Fraktionen, hydriert, umgeestert, wiederverestert oder elaidiniert, auch raffiniert, jedoch nicht weiterverarbeitet					
1542 13 300	- Tierische Fette und Öle	t 1000 DM	21 440 17 874	17 832 15 509	16 301 13 677	8
1542 13 500	- Pflanzliche Fette und Öle darunter zum Absatz bestimmt	t 1000 DM	· 74 555 121 340	· 77 695 130 679	· 70 557 111 826	9 8
	Pflanzenwachse; Degras; Rückstände aus der Verarbeitung von Fettstoffen oder von tierischen oder pflanzlichen Wachsen					
1542 20 300	- Pflanzenwachse (ohne Triglyzeride) darunter zum Absatz bestimmt	t 1000 DM	- -	- -	- -	- -
1542 20 500	- Degras; Rückstände aus der Verarbeitung von Fettstoffen oder aus tierischen oder pflanzlichen Wachsen	t 1000 DM	· ·	· ·	· ·	2
	Margarine u.ä. Nahrungsfette					
1543 10 330	- Margarine (ohne flüssige Margarine) - Margarine (Fettgehalt mindestens 80%)	t 1000 DM	116 263 278 674	110 754 268 916	104 539 256 283	13
1543 10 350	- Fettreduzierte und fettarme Margarine (Fettgehalt weniger als 80%), einschl. Diätmargarine mit einem Milchfettgehalt von höchstens 3% (vom Fettgehalt des Endprodukts)	t 1000 DM	· ·	· ·	· ·	9
1543 10 370	- Mischungen von pflanzlichen und tierischen Fetten mit einem Milchfettgehalt von mehr als 10% (vom Fettgehalt des Endprodukts)	t 1000 DM	· ·	· ·	· ·	1
1543 10 500	- Genießbare Zubereitungen aus Fetten und Ölen sowie flüssige Margarine	t 1000 DM	12 246 27 144	14 486 34 154	12 325 24 758	9
	Milch und Rahm mit einem Fettgehalt von 6 % oder weniger, weder eingedickt noch gesüßt					
1551 11 300	- mit einem Fettgehalt von 1 % oder weniger	1000 l 1000 DM	374 743 139 757	316 255 129 428	349 898 134 776	101
1551 11 500	- mit einem Fettgehalt von mehr als 1 %, jedoch höchstens 6 % darunter zum Absatz bestimmt	1000 l 1000 DM	2 823 853 1 657 007 1 296 770	2 761 373 1 660 609 1 310 394	2 852 862 1 706 137 1 329 626	157 149
1551 12 000	Milch und Rahm mit einem Fettgehalt von mehr als 6 %, weder eingedickt noch gesüßt darunter zum Absatz bestimmt	1000 l 1000 DM	310 663 230 025 716 565	297 579 212 971 669 206	319 163 230 887 714 754	161 157
	Milch und Rahm in Pulverform, granuliert oder in anderer fester Form, eingedickt oder gesüßt					
1551 20 303	- Milch mit einem Fettgehalt von 1,5 % oder weniger, auch gesüßt - in Gebinden von 2,5 kg oder weniger darunter zum Absatz bestimmt	t 1000 DM	22 377 21 648 90 974	19 135 18 236 74 691	24 236 23 544 93 152	14 14
1551 20 309	- in Gebinden von mehr als 2,5 kg darunter zum Absatz bestimmt	t 1000 DM	122 923 121 126 447 972	100 792 99 518 349 140	114 736 113 195 390 247	33 33

5 Produktion nach Güterarten - Deutschland

Melde-Nr.	Bezeichnung	Einheit	2. VJ 1995	1. VJ 1996	2. VJ 1996	2. VJ 1996 Anzahl Unternehmen
1	2	3	4	5	6	7
1551 20 500	- Milch und Rahm mit einem Fettgehalt von mehr als 1,5 %, nicht gesüßt darunter zum Absatz bestimmt	t 1000 DM	* 28 798 158 544	21 245 119 724	24 916 132 135	15 15
1551 20 700	- Milch und Rahm mit einem Fettgehalt von mehr als 1,5 %, gesüßt darunter zum Absatz bestimmt	t 1000 DM	* 6 323 25 980	6 887 23 660	7 073 26 780	6 6
1551 30 300	Butter und andere Fettstoffe aus Milch - mit einem Fettgehalt von 85 % oder weniger	t 1000 DM	115 751 759 935	108 454 723 422	113 292 735 828	105
1551 30 500	- mit einem Fettgehalt von mehr als 85 % (Butterschmelz)	t 1000 DM	16 128 103 169	13 443 91 301	13 585 89 100	13
1551 40 300	Käse und Quark - Frischkäse (nicht gereifter Käse; einschl. Molkenkäse und Quark) darunter zum Absatz bestimmt	t 1000 DM	* 187 228 660 305	191 886 687 390	199 844 694 324	75 75
1551 40 503	- Käse, gerieben oder in Pulverform, Käse mit Schimmelbildung im Teig und anderer Käse (ohne Schmelzkäse)	t 1000 DM	9 893 50 321	6 069 38 281	6 579 40 973	8
1551 40 505	- - Käse mit Schimmelbildung im Teig	t 1000 DM	11 616 107 382	10 069 100 811	9 471 95 151	11
1551 40 509	- - Anderer Käse	t 1000 DM	181 197 1 152 143	189 503 1 205 649	202 973 1 271 297	80
1551 40 700	- Schmelzkäse, weder gerieben noch in Pulverform	t 1000 DM	40 429 288 930	42 720 300 271	39 188 276 780	17
1551 51 003	Milch und Rahm, eingedickt, nicht in Pulverform, auch gesüßt - ohne Zusatz von Zucker oder anderen Süßmitteln	t 1000 DM	247 252 410 392	212 737 360 367	224 925 368 862	40
1551 51 009	- mit Zusatz von Zucker oder anderen Süßmitteln	t 1000 DM	48 814 103 914	39 709 87 696	43 357 91 672	10
1551 52 301	Joghurt u.a. fermentierte oder gesäuerte Milch oder Rahm - Joghurt - - ohne Zusätze, flüssig	t 1000 DM	63 314 104 242	60 236 103 159	63 026 107 703	55
1551 52 303	- - ohne Zusätze, in Pulverform	t 1000 DM	.	.	.	1
1551 52 305	- - mit Zusätzen, flüssig	t 1000 DM	227 362 585 897	263 235 657 306	246 042 611 649	53
1551 52 307	- - mit Zusätzen, in Pulverform	t 1000 DM	222 825	217 .	.	3
1551 52 501	- Buttermilch, Sauermilch, Sauerrahm, Kefir u.a. fermentierte oder gesäuerte Milch oder Rahm, auch mit Früchten oder Kakao - - flüssig	t 1000 DM	.	106 641 118 864	135 274 148 660	84
1551 52 503	- - in Pulverform	t 1000 DM	.	.	.	2
1551 53 000	Casein darunter zum Absatz bestimmt	t 1000 DM	* 5 892 5 892 38 342	4 713 4 713 34 257	6 129 6 129 42 584	4 4
1551 54 000	Lactose und Lactosesirup	t 1000 DM	17 055 19 680	16 125 19 908	18 096 24 189	5
1551 55 330	Molke, Erzeugnisse aus natürlichen Milchbestandteilen - Molke - - Molke in Form von Pulver und Granulat oder in anderer fester Form, auch gesüßt darunter zum Absatz bestimmt	t 1000 DM	* 38 786 38 283 36 289	39 884 39 241 38 647	45 370 44 795 38 438	14 14
1551 55 390	- - Andere Molke	t 1000 DM	478 749 20 827	460 500 27 329	484 334 26 940	52
1551 55 900	- Erzeugnisse aus natürlichen Milchbestandteilen	t 1000 DM	48 615 48 223	56 801 61 570	62 749 80 784	20
1552 10 000	Speiseeis	1000 l 1000 DM	139 390 774 247	103 889 569 973	139 444 738 013	34
1561 10 000	Geschälter Reis ("Cargo-Reis" oder "Braunreis")	t 1000 DM	3 395	3 572	.	3

5 Produktion nach Güterarten - Deutschland

Melde-Nr.	Bezeichnung	Einheit	2. VJ 1995	1. VJ 1996	2. VJ 1996	2. VJ 1996 Anzahl Unternehmen
1	2	3	4	5	6	7
1561 21 000	Mehl von Weizen oder Mengkorn darunter zum Absatz bestimmt	t 1000 DM	* 820 478 794 763 360 207	896 417 869 585 382 435	832 265 805 801 357 640	66 61
1561 22 000	Mehl von anderem Getreide als Weizen oder Mengkorn (z.B. Roggen, Mais, Reis, Gerste, Hafer) darunter zum Absatz bestimmt	t 1000 DM	* 140 852 130 550 58 128	130 068 121 585 50 987	120 669 111 750 47 094	61 56
1561 23 000	Mehl und Grieß von trockenen Hülsenfrüchten, von Sogomark, Maniok oder Früchten	t 1000 DM	.	.	.	2
1561 24 001	Mischungen und Teig, zum Herstellen von Backwaren - Backzutaten (z.B. Eiaustausch- stoffe, Roggenröstmehl)	t 1000 DM	.	.	.	1
1561 24 003	- Backfertiger Teig für Brot und feine Backwaren (z.B. Blätter-, Hefe-, Printenteig, rohe Teiglinge für Brötchen, Hörnchen u.dgl.), nicht vorgebacken	t 1000 DM	6 611 21 146	7 473 24 009	6 913 24 194	11
1561 24 005	- Fertigmehl für Brot und Kleingebäck aus Brotteig	t 1000 DM	14 117 26 390	15 103 27 164	14 634 28 259	8
1561 24 006	- Fertigmehl für feine Backwaren	t 1000 DM	7 038 29 531	7 549 34 157	6 499 15 443	12
1561 24 009	- Andere Mischungen und Teig, zum Herstellen von Backwaren	t 1000 DM	9 864 43 275	13 576 56 243	14 366 60 692	14
1561 31 330	Grobgrieß, Feingrieß und Pellets von Weizen - Grobgrieß und Feingrieß - - von Hartweizen darunter zum Absatz bestimmt	t 1000 DM	* 46 613 30 924	50 568 34 473	46 579 31 775	6 6
1561 31 350	- - von Weichweizen und Spelz darunter zum Absatz bestimmt	t 1000 DM	* 5 683 5 683 4 155	5 145 5 145 4 861	4 408 4 408 3 756	19 19
1561 31 500	- Pellets von Weizen	t 1000 DM	.	.	.	1
1561 32 300	Grobgrieß, Feingrieß und Pellets von anderem Getreide - Grobgrieß und Feingrieß von anderem Getreide	t 1000 DM	10 763	19 863 9 497	19 443 9 380	3
1561 32 500	- Pellets von anderem Getreide	t 1000 DM	2 562	2 947	.	3
1561 33 330	Getreidekörner, anders bearbeitet, Getreidekeime; Lebensmittelzubereitungen aus Getreide oder Getreideerzeugnissen - Getreidekörner, Getreidekeime, anders bearbeitet - - Getreidekörner, gequetscht, als Flocken oder anders bearbeitet	t 1000 DM	44 560 56 730	52 575 59 686	47 367 52 422	31
1561 33 350	- - Getreidekeime, ganz, gequetscht, als Flocken oder gemahlen	t 1000 DM	139 358	361 551	274 285	5
1561 33 530	- Lebensmittelzubereitungen aus Getreide o. Getreideerzeugnissen - - Lebensmittelzubereitungen, durch Aufblähen oder Rosten von Getreide oder Getreideerzeug- nissen hergestellt	t 1000 DM	35 657 210 535	38 929 205 842	41 108 207 263	16
1561 33 550	- - Getreidekörner (ohne Mais), vorgekocht oder anders zubereitet	t 1000 DM	2 012	.	2 859	3
1561 40 300	Geschliffener Reis, Bruchreis - Halbgeschliffener oder vollständig geschliffener Reis	t 1000 DM	37 843 62 734	38 399 64 710	35 880 62 046	4
1561 40 500	- Bruchreis	t 1000 DM	.	.	.	1
1561 50 100	Kleie und andere Rückstände, auch in Form von Pellets, vom Sichten, Mehlen oder von anderen Bearbeitungen von Getreide oder Hülsenfrüchten - von Mais darunter zum Absatz bestimmt	t 1000 DM	* .	.	.	1 1
1561 50 300	- von Reis	t 1000 DM	3 215 723	4 506 1 044	4 088 744	3
1561 50 500	- von Weizen darunter zum Absatz bestimmt	t 1000 DM	* 216 096 214 443 42 483	235 598 233 942 44 618	212 010 210 311 41 188	49 45

5 Produktion nach Güterarten - Deutschland

Melde-Nr.	Bezeichnung	Einheit	2. VJ 1995	1. VJ 1996	2. VJ 1996	2. VJ 1996 Anzahl Unternehmen
1	2	3	4	5	6	7
1561 50 900	- von anderem Getreide oder Hülsenfrüchten	t 1000 DM	18 439 3 330	18 000 2 961	13 918 2 478	18
	Meisöl und seine Fraktionen, nicht chemisch modifiziert					
1562 10 300	- Rohes Meisöl	t	.	1 663	1 242	3
	darunter zum Absatz bestimmt	t 1000 DM	2 405 2 593	1 663 1 687	1 242 1 217	3
1562 10 500	- Raffiniertes Meisöl	t	.	.	.	2
	darunter zum Absatz bestimmt	t 1000 DM	.	.	.	2
	Glucose und Glucosesirup; Fructose und Fructosesirup; Invertzucker; Zucker und Zuckersirupe, s.n.g.; Kunsthonig; Karamell					
1562 21 100	- Glucose und Glucosesirup	t	.	.	.	6
	darunter zum Absatz bestimmt	t 1000 DM	126 662 .	114 759 98 317	97 182 85 215	6
1562 21 200	- Fructose, Fructosesirup, Isoglucose	t 1000 DM	13 211 15 004	14 346 15 825	16 922 18 992	5
1562 21 300	- Maltodextrin und Maltodextrinsirup	t 1000 DM	-	-	-	-
1562 21 400	- Karamelisierter Zucker und Melasse, mit einem Gehalt an Saccharose von 50 GHT oder mehr	t 1000 DM	.	.	.	2
1562 21 500	- Anderer karamelisierter Zucker und andere Melasse	t 1000 DM	.	.	.	1
1562 21 900	- Andere Zucker (einschl. Invertzucker)	t 1000 DM	37 645 48 389	60 820 79 352	70 417 78 783	10
	Stärke, Inulin, Weizenkleber, Dextrine u.ä. modifizierte Stärken					
1562 22 110	- Stärke	t	.	.	.	6
	- - Weizenstärke	t	.	.	.	6
	darunter zum Absatz bestimmt	t 1000 DM	52 814 40 399	56 462 44 075	54 950 42 868	6
1562 22 130	- - Maisstärke	t	.	.	.	8
	darunter zum Absatz bestimmt	t 1000 DM	53 880 77 159	52 472 80 276	52 173 76 140	7
1562 22 150	- - Kartoffelstärke	t	.	.	.	2
	darunter zum Absatz bestimmt	t 1000 DM	.	22 292 16 561	.	1
1562 22 190	- - Andere Stärke	t 1000 DM	-	-	-	-
1562 22 300	- Inulin	t 1000 DM	-	-	-	-
1562 22 500	- Weizenkleber, auch getrocknet	t 1000 DM	23 860 31 548	25 757 29 147	23 129 25 976	5
1562 22 700	- Dextrine und andere modifizierte Stärke	t 1000 DM	50 836 57 571	48 858 57 005	48 379 55 424	4
1562 23 000	Tapiokasago und Sago aus anderen Stärken, in Form von Flocken, Graupen usw.	t 1000 DM	-	-	-	-
1562 30 000	Rückstände aus der Stärkeerzeugung u.ä. Rückstände	t 1000 DM	.	.	.	2
	Zubereitungen für die Fütterung von Nutztieren (ohne Heimtierfutter)					
1571 10 030	- für Schweine	t 1000 DM	1 029 964 344 814	1 049 271 356 074	1 079 554 372 345	131
1571 10 053	- für Rinder	t 1000 DM	1 651 633 397 440	1 808 068 439 881	1 730 239 433 541	122
1571 10 055	- für Kälber	t 1000 DM	116 449 104 248	118 441 106 710	118 232 102 209	118
1571 10 070	- für Geflügel	t 1000 DM	866 254 342 694	826 193 326 019	849 670 351 530	105
1571 10 090	- für andere Nutztiere	t 1000 DM	117 920 57 274	136 913 62 721	130 287 60 118	110
1571 20 000	Mehl und Pellets von Luzerne	1000 DM	16 351	15 756	14 711	9
	Zubereitungen für die Fütterung von sonstigen Tieren					
1572 10 030	- für Hunde	t 1000 DM	66 036 .	94 678 .	88 491 .	28
1572 10 050	- für Katzen	t 1000 DM	57 275 .	90 878 .	86 908 .	18
1572 10 090	- für andere Tiere	t 1000 DM	68 179 126 540	74 265 157 221	67 816 134 010	54

5 Produktion nach Güterarten - Deutschland

Melde-Nr.	Bezeichnung	Einheit	2. VJ 1995	1. VJ 1996	2. VJ 1996	2. VJ 1996 Anzahl Unternehmen
1	2	3	4	5	6	7
1581 11 000	Frisches Brot, ohne Zusatz von Honig, Eiern, Käse oder Früchten	t 1000 DM	550 550 1 689 572	569 847 1 758 322	571 382 1 781 040	1 226
1581 12 000	Feine Backwaren (ohne Dauerbackwaren), gesüßt	t 1000 DM	136 555 923 366	142 349 970 570	144 557 962 568	1 201
1582 11 300	Knäckebrötchen, Zwieback, geröstetes Brot u.ä. geröstete Waren - Knäckebrötchen	t 1000 DM	9 959 43 350	8 353 32 564	10 292 39 405	7
1582 11 500	- Zwieback, geröstetes Brot u.ä. geröstete Waren	t 1000 DM	6 597 24 188	8 168 29 290	7 584 27 448	15
1582 12 300	Leb- und Honigkuchen u.ä.; Kekse u.ä. Kleingebäck, gesüßt; Waffeln - Leb- und Honigkuchen u.ä. Waren	t 1000 DM	20 766 107 800	12 610 67 694	23 501 118 781	27
1582 12 530	- Kekse, ähnliches Kleingebäck, gesüßt; Waffeln - - kakaohaltig	t 1000 DM	57 611 471 317	62 225 490 329	63 020 487 332	39
1582 12 550	- - Kekse, ähnliches Kleingebäck, nicht kakaohaltig	t 1000 DM	30 567 170 880	24 417 147 369	26 662 155 342	74
1582 12 590	- - Waffeln, nicht kakaohaltig	t 1000 DM	11 636 56 003	10 613 51 892	10 305 49 507	26
1582 13 100	Andere Dauerbackwaren - Ungesäuertes Brot (Matzen)	t 1000 DM	.	347 2 069	407 2 288	8
1582 13 200	- Hostien und ähnliche Waren	t 1000 DM	.	2 26	-	1
1582 13 300	- Waffeln mit einem Wassergehalt von mehr als 10 %	t 1000 DM	950 3 917	949 3 891	1 369 5 175	5
1582 13 400	- Kekse und ähnliches Kleingebäck	t 1000 DM	23 252 111 471	22 809 105 256	25 020 135 149	27
1582 13 500	- Extrudierte oder expandierte Erzeugnisse, gesalzen oder aromatisiert	t 1000 DM	10 773 64 592	9 854 58 873	9 369 55 257	13
1582 13 900	- Andere Dauerbackwaren, s.n.g.	t 1000 DM	32 504 220 521	36 728 266 614	36 475 272 150	150
1583 11 000	Rohrzucker aus Zuckerrohr oder Zuckerrüben, fest, ohne Zusatz von Aroma- oder Farbstoffen darunter zum Absatz bestimmt	t 1000 DM	.	.	.	1
1583 12 300	Raffinierter Rohr- oder Rübenzucker und chemisch reine Saccharose, fest, ohne Zusatz von Aroma- oder Farbstoffen - Weißzucker	t 1000 DM	.	.	.	5
1583 12 900	- Anderer raffinierter Rohr- oder Rübenzucker und chemisch reine Saccharose	t 1000 DM	.	.	.	3
1583 13 300	Raffinierter Rohr- oder Rübenzucker, mit Zusatz von Aroma- oder Farbstoffen; Ahornzucker und Ahornsirup - Rohrzucker oder Rübenzucker, mit Zusatz von Aroma- oder Farbstoffen	t 1000 DM	.	.	.	4
1583 13 500	- Ahornzucker und Ahornsirup	t 1000 DM	-	-	-	-
1583 14 300	Melassen aus der Gewinnung oder Refination von Zucker - Melassen aus der Gewinnung oder Refination von Rohrzucker (Rohrzuckermelasse) darunter zum Absatz bestimmt	t 1000 DM	-	-	-	-
1583 14 500	- Melassen aus der Gewinnung oder Refination von Rübenzucker darunter zum Absatz bestimmt	t 1000 DM	67 437 67 437 10 589	.	.	5
1583 20 000	Ausgelaugte Rübenschnittzel, Bagasse und andere Abfälle aus der Zuckergewinnung	t 1000 DM	-	.	-	-
1584 11 000	Kakaomasse darunter zum Absatz bestimmt	t 1000 DM	29 635 22 996 74 676	50 066 34 775 108 683	40 313 31 869 101 348	10 10
1584 12 000	Kakaobutter, Kakaofett und Kakaöl darunter zum Absatz bestimmt	t 1000 DM	6 259 34 197	6 692 38 607	6 689 38 071	5 5

5 Produktion nach Güterarten - Deutschland

Melde-Nr.	Bezeichnung	Einheit	2. VJ 1995	1. VJ 1996	2. VJ 1996	2. VJ 1996 Anzahl Unternehmen
1	2	3	4	5	6	7
1584 13 000	Kakaopulver, ohne Zusatz von Zucker oder anderen Süßmitteln	t 1000 DM	9 983 15 621	10 323 14 147	8 465 11 540	8
1584 14 000	Kakaopulver, mit Zusatz von Zucker oder anderen Süßmitteln	t 1000 DM	.	.	.	4
1584 21 330	Schokolade und kakaohaltige Zubereitungen, in Verpackungen von mehr als 2 kg - Schokolade - - mit einem Gehalt an Kakaobutter und Milchfett von 31 % oder mehr	t 1000 DM	18 577 70 720	30 539 116 548	21 869 84 112	16
1584 21 350	- - mit einem Gehalt an Kakaobutter und Milchfett von 25 % bis unter 31 %	t 1000 DM	.	4 496 16 404	7 695 24 239	5
1584 21 370	- - mit einem Gehalt an Kakaobutter und Milchfett von 18 % bis unter 25 %	t 1000 DM	.	.	.	1
1584 21 500	- "chocolate-milk-crumb" genannte Zubereitungen	t 1000 DM	-	-	-	-
1584 21 700	- Kakaoglasur	t 1000 DM	318 1 616	3 450	2 340	3
1584 21 900	- Andere kakaohaltige Zubereitungen in loser Form	t 1000 DM	6 052 24 465	6 921 27 899	7 757 31 206	8
1584 22 330	Schokolade u.s. kakaohaltige Lebensmittelzubereitungen, in Form von Tafeln, Stangen oder Riegeln - Schokoladenerzeugnisse, in Form von Tafeln, Stangen oder Riegeln - - gefüllt	t 1000 DM	42 090 368 386	54 732 473 359	48 504 412 887	23
1584 22 350	- - nicht gefüllt, mit Zusatz von Getreide, Früchten oder Nüssen	t 1000 DM	37 788 255 839	47 450 307 755	40 382 259 286	22
1584 22 390	- - Andere Schokoladenerzeugnisse, nicht gefüllt	t 1000 DM	9 636 69 380	11 997 86 845	10 878 79 067	24
1584 22 430	- Pralinen - - alkoholhaltig	t 1000 DM	4 298 81 351	8 439 129 794	5 249 74 599	40
1584 22 450	- - nicht alkoholhaltig	t 1000 DM	11 648 135 150	26 378 359 307	12 973 154 980	68
1584 22 530	- Andere Schokoladenerzeugnisse - - gefüllt	t 1000 DM	10 052 82 395	14 787 135 923	8 477 68 437	28
1584 22 550	- - nicht gefüllt	t 1000 DM	14 841 127 996	21 154	15 929 138 723	52
1584 22 600	- Kakaohaltige Zuckerwaren und entsprechende kakaohaltige Zubereitungen auf der Grundlage von Zuckeraustauschstoffen	t 1000 DM	14 837 98 579	18 848 124 848	13 577 92 589	21
1584 22 700	- Kakaohaltige Brotaufstriche	t 1000 DM	27 063 125 125	33 114 140 824	30 930 139 442	5
1584 22 800	- Kakaohaltige Zubereitungen zum Herstellen von Getränken	t 1000 DM	15 323 58 563	16 509 69 650	14 050 56 335	7
1584 22 900	- Andere kakaohaltige Lebensmittelzubereitungen	t 1000 DM	4 774 27 007	7 017 34 447	5 655 30 968	13
1584 23 100	Süßwaren ohne Kakaogehalt (einschl. weißer Schokolade) - Kaugummi	t 1000 DM	1 233 6 393	1 343 7 093	1 504 7 679	5
1584 23 200	- Süßholz-Auszug	t 1000 DM	19 897	21 692	20 268	4
1584 23 300	- Weiße Schokolade	t 1000 DM	903 10 092	1 786 19 352	1 819 18 110	7
1584 23 530	- Fondantmassen und andere Rohmassen, Marzipan, Husten- und Kräuterbonbons und -pastillen - - Fondantmassen und andere Rohmassen, Marzipan	t 1000 DM	12 066 61 823	13 029 75 831	10 775 89 235	20
1584 23 550	- - Husten- und Kräuterbonbons und -pastillen	t 1000 DM	5 242 59 991	7 743 85 734	4 583 47 063	13
1584 23 630	- Dragees, Gummibonbons und Gelee-Erzeugnisse - - Dragees	t 1000 DM	3 029 24 612	4 098 38 586	2 558 23 621	18
1584 23 650	- - Gummibonbons und Gelee-Erzeugnisse (einschl. Fruchtpasten in Form von Zuckerwaren)	t 1000 DM	41 207 227 864	43 473 247 959	39 751 220 142	19

5 Produktion nach Güterarten - Deutschland

Melde-Nr.	Bezeichnung	Einheit	2. VJ 1995	1. VJ 1996	2. VJ 1996	2. VJ 1996 Anzahl Unternehmen
1	2	3	4	5	6	7
1584 23 730	- Hartkaramellen, Weichkaramellen - - Hartkaramellen, auch gefüllt	t 1000 DM	13 347 71 594	12 211 64 448	12 530 66 578	18
1584 23 750	- - Weichkaramellen	t 1000 DM	16 138 68 432	17 202 74 465	15 327 65 124	6
1584 23 830	- - Komprimata	t 1000 DM	5 125 55 720	3 700 60 658	3 567 56 789	12
1584 23 900	- Andere Zuckerwaren ohne Kakaogehalt	t 1000 DM	59 304 59 304	8 793 67 028	8 206 57 790	37
1584 24 000	Mit Zucker haltbar gemachte Früchte, Nüsse, Fruchtschalen und andere Pflanzenteile	t 1000 DM	2 509 18 731	2 732 16 723	2 597 16 257	8
1584 30 000	Kakaoschalen, Kakaohäutchen und anderer Kakaobfall	t 1000 DM	201	.	221	3
1585 11 300	Teigwaren, weder gekocht oder gefüllt noch in anderer Weise zubereitet - Eier enthaltend	t 1000 DM	50 604 123 034	61 199 146 872	54 318 130 455	28
1585 11 500	- keine Eier enthaltend	t 1000 DM	18 430 29 563	18 813 26 336	16 797 23 232	12
1585 12 330	Teigwaren, gefüllt, auch gekocht; andere Teigwaren; Couscous - Teigwaren, gefüllt, auch gekocht; andere Teigwaren (ohne Couscous) - - Teigwaren, gefüllt, auch gekocht	t 1000 DM	16 170 70 264	14 819 66 732	11 054 51 560	25
1585 12 350	- - Andere Teigwaren	t 1000 DM	7 836 41 007	8 812 42 181	7 778 37 344	27
1585 12 500	- Couscous	t 1000 DM	.	-	.	1
1586 11 300	Kaffee und Tee - Kaffee, nicht geröstet, entkoffeiniert darunter zum Absatz bestimmt	t 1000 DM	.	.	31 068 31 068 52 818	3 3
1586 11 500	- Kaffee, geröstet, nicht entkoffeiniert darunter zum Absatz bestimmt	t 1000 DM	106 590 106 590 1 182 653	109 549 109 549 1 065 649	108 551 108 551 1 034 816	24 24
1586 11 700	- Kaffee, geröstet, entkoffeiniert darunter zum Absatz bestimmt	t 1000 DM	48 359 48 359 317 136	27 793 27 793 142 731	29 981 29 981 140 357	18 18
1586 12 100	Kaffeemittel mit Kaffeegehalt; Auszüge, Essenzen, Konzentrate und Zubereitungen aus Kaffee; andere geröstete Kaffeemittel - Kaffeemittel mit Kaffeegehalt	t 1000 DM	.	.	.	3
1586 12 300	- Auszüge, Essenzen oder Konzentrate aus Kaffee, fest	t 1000 DM	6 316 142 381	11 000 151 887	11 956 176 286	7
1586 12 500	- Andere Auszüge, Essenzen, Konzen- trate aus Kaffee, Zubereitungen auf der Basis von Kaffee	t 1000 DM	1 584 17 928	2 172 33 074	1 843 24 531	3
1586 12 700	- Andere geröstete Kaffeemittel (einschl. Extrakten, Essenzen und Konzentraten)	t 1000 DM	1 768	1 162	957	3
1586 13 000	Grüner Tee (nicht fermentiert), schwarzer Tee (fermentiert) und teilweise fermentierter Tee, in unmittelbaren Umschließungen mit einem Inhalt von 3 kg oder weniger	t 1000 DM	2 060 48 816	3 388 61 900	2 802 57 084	11
1586 14 000	Auszüge, Essenzen, Konzentrate und Zubereitungen aus Tee oder Mate	t 1000 DM	11 045 42 797	10 604 37 905	11 747 49 018	9
1586 15 000	Kräutertees	t 1000 DM	3 771 70 913	3 005 69 236	2 776 65 982	13
1586 20 000	Kaffeeschalen und Kaffeehäutchen	1000 DM	-	-	-	-
1587 11 300	Speiseessig - Weinessig darunter zum Absatz bestimmt	1000 l 1000 l 1000 DM	8 172 13 465	7 195 9 703	6 740 10 991	10 10
1587 11 900	- Anderer Speiseessig darunter zum Absatz bestimmt	1000 l 1000 l 1000 DM	36 695 36 049 37 321	28 215 23 668	35 349 32 087	11 10
1587 12 100	Wurzen und Soßen, Senf - Sojasoße	t 1000 DM	.	.	.	2
1587 12 300	- Tomatensketchup und andere Tomatensoßen	t 1000 DM	34 717 102 916	33 072 98 574	38 096 113 909	23

5 Produktion nach Güterarten - Deutschland

Melde-Nr.	Bezeichnung	Einheit	2. VJ 1995	1. VJ 1996	2. VJ 1996	2. VJ 1996 Anzahl Unternehmen
1	2	3	4	5	6	7
1587 12 530	- Senfmehl, Senf - - Senfmehl darunter zum Absatz bestimmt	t t 1000 DM	* . 516	186 186 .	173 173 .	3 3 .
1587 12 550	- - Senf (einschl. zubereitetem Senfmehl) darunter zum Absatz bestimmt	t t 1000 DM	* 15 927 15 927 48 867	15 813 15 813 52 824	17 027 17 027 48 984	15 15 .
1587 12 730	- Andere Würzsoßen und entsprechende Zubereitungen; zusammengesetzte Würzmittel - - Mayonnaise, andere emulgierte Soßen darunter zum Absatz bestimmt	t t 1000 DM	* 44 247 34 379 122 403	42 268 32 745 121 058	46 973 37 014 129 020	35 34 .
1587 12 793	- - - Andere Würzsoßen und Würzmittel; Zubereitungen zum Herstellen von Würzsoßen	t 1000 DM	10 007 85 349	11 573 94 388	9 717 80 428	18
1587 12 799	- - - - Würzen und Würzmittel	t 1000 DM	33 632 278 202	34 533 312 711	35 676 304 116	33
1587 20 000	Gewürze, verarbeitet (z.B. Pfeffer; Früchte der Gattung "Capsicum" oder "Pimenta"; Vanille; Zimt und Zimtblüten; Gewürz- und Mutternelken, Nelkenstiele; Ingwer, Safran)	1000 DM	239 921	242 984	256 843	52
1588 10 100	Homogenisierte Lebensmittelzubereitungen und diätetische Lebensmittel - Homogenisierte Zubereitungen aus Fleisch, Schlachtabfällen, Nüssen oder Blut	t 1000 DM	1 409 9 022	1 210 9 460	1 346 11 286	7
1588 10 300	- Homogenisiertes Gemüse, ohne Essig haltbar gemacht, nicht gefroren	t 1000 DM	811 5 961	877 5 406	541 .	3
1588 10 500	- Homogenisierte Konfitüren, Fruchtgelees, Marmeladen usw.	t 1000 DM	2 339 16 002	2 807 18 194	.	9
1588 10 600	- Zusammengesetzte homogenisierte Lebensmittelzubereitungen	t 1000 DM	30 085 171 638	36 204 206 197	32 993 192 173	16
1588 10 730	- Kindernahrung i.A.E. - - auf Milchbasis	t 1000 DM	10 266 154 264	10 359 156 174	10 688 160 025	5
1588 10 750	- - auf Getreidebasis	t 1000 DM	1 797 12 884	1 678 11 846	1 429 10 782	4
1588 10 790	- - Säuglingsnahrung aus Mehl, Stärke, Milch und Milchprodukten usw.	t 1000 DM	5 939 69 667	8 973 84 620	7 962 79 920	3
1589 11 000	Suppen und Brühen, Zubereitungen dafür	t 1000 DM	43 119 311 628	57 721 419 006	52 687 357 326	49
1589 12 300	Eier, nicht in der Schale, und Eigelb, frisch oder haltbar gemacht; Eieralbumin - Eier, nicht in der Schale, und Eigelb, frisch oder haltbar gemacht	t 1000 DM	13 363 37 436	14 925 43 474	14 329 43 345	16
1589 12 500	- Eieralbumin	t 1000 DM	3 048 7 574	1 595 5 458	1 739 5 550	4
1589 13 330	Hefen (lebend oder nicht lebend); andere Einzeller-Mikroorganismen, nicht lebend; zubereitete Backtriebmittel in Pulverform - Backhefen, andere Hefen, lebend - - Backhefen, getrocknet	t 1000 DM	22 130 22 130 27 743	23 984 23 984 30 994	23 190 23 190 29 603	6 6 .
1589 13 350	- - - Andere Backhefen darunter zum Absatz bestimmt	t t 1000 DM	* 22 130 27 743	23 984 23 984 30 994	23 190 23 190 29 603	6 6 .
1589 13 390	- - - Andere Hefen, lebend (einschl. Mutterhefen)	t 1000 DM	3 085 2 849	3 402 3 148	3 764 3 199	28
1589 13 500	- Hefen, nicht lebend; andere Einzeller-Mikroorganismen, nicht lebend	t 1000 DM	13 987 12 783	11 712 14 696	14 909 12 994	26
1589 13 700	- Zubereitete Backtriebmittel in Pulverform	t 1000 DM	2 922 8 133	1 842 7 390	1 855 7 833	11
1589 14 310	Lebensmittelzubereitungen, a.n.g. - - Malzextrakt	t 1000 DM	.	.	.	2
1589 14 390	- - - Lebensmittelzubereitungen auf Getreide- oder Milchbasis (ohne Kindernahrung)	t 1000 DM	79 665 213 375	95 197 236 004	78 619 230 046	43

5 Produktion nach Güterarten - Deutschland

Melde-Nr.	Bezeichnung	Einheit	2. VJ 1995	1. VJ 1996	2. VJ 1996	2. VJ 1996 Anzahl Unternehmen
1	2	3	4	5	6	7
	- Eiweißkonzentrate und aromatisierte oder gefärbte Zuckersirupe, andere Lebensmittelzubereitungen, a.n.g.					
1589 14 911	- - - Post-Mix-Sirup (Getränkegrundstoffmischung)	t 1000 DM	14 061 26 640	12 298 22 086	15 207 28 813	35
1589 14 912	- - - Andere Grundstoffmischungen zur Herstellung alkoholfreier Getränke	t 1000 DM	36 534 181 956	31 446 158 275	41 419 208 756	16
	- - - Andere Lebensmittelzubereitungen, a.n.g. (ohne Eiweißkonzentrate und aromatisierte oder gefärbte Zuckersirupe)					
1589 14 993	- - - Backmittel für Roggenmehl- und schrothaltige Backwaren (auf der Basis von Quellmehlen, -stärken; Teigsäuerungsmittel)	t 1000 DM	15 576 54 862	14 334 51 912	14 379 50 979	9
1589 14 994	- - - Backmittel für Weizenbrot und Weizengebäck	t 1000 DM	20 801 73 499	20 899 75 047	18 812 68 248	12
1589 14 995	- - - Backmittel für feine Backwaren	t 1000 DM	9 452 38 643	9 899 39 598	9 399 43 235	15
1589 14 996	- - - Backmittel zur Verbesserung der Haltbarkeit und Frischhaltung sowie Trennmittel (z.B. Schimmelschutz-, Backmittel zum Schutz gegen Fadenziehen und zur Verlängerung der Frischhaltung)	t 1000 DM	6 832 29 446	4 948 15 397	4 398 13 662	9
1589 14 997	- - - Fettglasurmasse	t 1000 DM	6 629 22 636	6 171 21 124	5 695 19 884	10
1589 14 999	- - - Andere Lebensmittelzubereitungen, a.n.g.	t 1000 DM	57 083 220 560	64 507 241 123	62 675 242 263	69
1589 20 000	Pflanzensäfte und Pflanzenauszüge; Pektinstoffe, Pektinate und Pektate; Agar-Agar und andere Schleime und Verdickungsmittel von Pflanzen, auch modifiziert	1000 DM	.	.	.	34
1591 10 100	Ethylalkohol mit einem Alkoholgehalt von weniger als 80%vol.; Branntwein, Likör u.a. Spirituosen; zusammengesetzte alkoholhaltige Zubereitungen zum Herstellen von Getränken	1000 l Alk. 100 % hl 1000 DM	1 884 56 487 24 306	2 137 120 002 30 200	1 215 87 727 27 226	11
	- Ethylalkohol mit einem Alkoholgehalt von weniger als 80%vol.; Branntwein, Likör u.a. Spirituosen; zusammengesetzte alkoholhaltige Zubereitungen zum Herstellen von Getränken					
1591 10 203	- - Cognac und Armagnac	1000 l Alk. 100 % hl 1000 DM	2 118 66 158 12 044	1 942 60 655 10 993	.	4
1591 10 209	- - Anderer Branntwein	1000 l Alk. 100 % hl 1000 DM	7 736 216 974 113 618	8 082 229 763 106 609	8 561 243 708 117 958	42
1591 10 300	- Whisky	1000 l Alk. 100 % hl 1000 DM	278 6 959 4 047	266 6 522 .	304 7 591 .	6
1591 10 400	- Rum und Taffie	1000 l Alk. 100 % hl 1000 DM	1 285 30 169 8 925	2 467 57 922 16 673	1 524 47 195 8 710	26
1591 10 500	- Gin und Genever	1000 l Alk. 100 % hl 1000 DM	362 10 370 1 278	262 7 765 1 013	324 9 466 1 165	8
1591 10 630	- - - Wodka, Obstbranntwein	1000 l Alk. 100 % hl 1000 DM	6 138 148 381 28 727	9 485 312 447 58 657	5 971 224 571 49 842	36
1591 10 650	- - - Obstbranntwein	1000 l Alk. 100 % hl 1000 DM	2 629 62 316 30 889	2 332 54 937 22 662	1 687 39 580 20 196	23

5 Produktion nach Güterarten - Deutschland

Melde-Nr.	Bezeichnung	Einheit	2. VJ 1995	1. VJ 1996	2. VJ 1996	2. VJ 1996 Anzahl Unternehmen
1	2	3	4	5	6	7
1591 10 700	- Unvergällter Ethylalkohol mit einem Alkoholgehalt von weniger als 80%vol.	1000 l Alk. 100 % hl	.	.	.	2
	derunter zum Absatz bestimmt	1000 l Alk. 100 % hl	.	.	.	2
		1000 DM	.	.	.	
1591 10 801	- Likör und andere Spirituosen - Bittere, halbbittere und Kräuterliköre	1000 l Alk. 100 % hl	4 410 129 408	4 539 133 701	4 676 136 740	73
		1000 DM	101 184	109 658	117 333	
1591 10 802	- - Andere Liköre (z.B. Eierlikör)	1000 l Alk. 100 % hl	4 595 222 138	4 597 219 797	4 898 224 344	68
		1000 DM	170 942	157 133	155 916	
1591 10 803	- - Steinhäger	1000 l Alk. 100 % hl	.	107 3 221	143 4 195	3
		1000 DM	.	1 756	2 427	
1591 10 804	- - Anderer Wachholder-Branntwein (ohne Gin und Genever)	1000 l Alk. 100 % hl	547 15 232	484 13 627	453 12 977	26
		1000 DM	2 499	2 139	2 125	
1591 10 805	- - Aquavit (auch Kümmel, Doppelkümmel)	1000 l Alk. 100 % hl	335 8 476	288 7 375	383 9 728	10
		1000 DM	.	.	.	
1591 10 806	- - Korn	1000 l Alk. 100 % hl	8 600 226 099	7 264 205 102	7 071 203 889	64
		1000 DM	70 398	66 332	66 518	
1591 10 807	- - Anderer klarer Trinkbranntwein (ohne Branntwein aus Traubentrester, Gin und Genever, Obstbranntwein und Wodka)	1000 l Alk. 100 % hl	1 065 33 012	1 541 44 728	1 284 39 111	31
		1000 DM	6 963	8 806	8 321	
1591 10 808	- - Bitterbranntwein	1000 l Alk. 100 % hl	.	.	.	8
		1000 DM	.	.	.	
1591 10 809	- - Anderer Trinkbranntwein (z.B. Spirituosen-Mischgetränke, Rumtopf)	1000 l Alk. 100 % hl	1 483 64 163	1 296 47 195	1 332 67 258	29
		1000 DM	15 592	19 370	19 459	
1592 11 000	Ethylalkohol mit einem Alkoholgehalt von 80%vol. oder mehr, unvergällt	1000 l	.	.	.	18
	derunter zum Absatz bestimmt	1000 l	28 525	33 851	30 863	16
		1000 DM	32 459	38 274	33 883	
1592 12 030	Ethylalkohol und Branntwein mit beliebigem Alkoholgehalt, vergällt - aus landwirtschaftlicher Herstellung	1000 l	.	.	.	-
	derunter zum Absatz bestimmt	1000 l	.	.	.	-
		1000 DM	.	.	.	-
1592 12 050	- aus synthetischer Herstellung	1000 l	.	.	.	5
	derunter zum Absatz bestimmt	1000 l	14 999	19 448	16 227	4
		1000 DM	15 268	18 792	15 633	
1593 11 300	Schaumwein - Champagner	1000 l	.	.	.	-
		1000 DM	.	.	.	-
1593 11 930	- Anderer Schaumwein - mit einem vorhandenen Alkoholgehalt von 8,5%vol. oder mehr	1000 l	71 975	56 527	59 963	26
		1000 DM	345 874	279 888	306 370	
1593 11 950	- - mit einem vorhandenen Alkoholgehalt unter 8,5%vol.	1000 l	.	10 007	10 786	4
		1000 DM	.	46 397	48 288	
	Wein aus frischen Trauben (ohne Schaumwein); Traubenmost					
	- Weine					
	- - Weißweine bestimmter Anbaugebiete mit einem Alkoholgehalt bis 15%vol. (Qualitätswein b. A.)					
1593 12 113	- - - mit einem Alkoholgehalt von weniger als 13%vol.	1000 l	1 008	745	1 180	8
		1000 DM	5 926	3 725	7 525	
1593 12 115	- - - mit einem Alkoholgehalt von 13% bis 15%vol.	1000 l	.	.	.	-
		1000 DM	.	.	.	-
	- - Andere Weißweine mit einem Alkoholgehalt bis 15%vol.					
1593 12 133	- - - mit einem Alkoholgehalt von weniger als 13%vol.	1000 l	.	.	.	3
		1000 DM	.	.	.	
1593 12 135	- - - mit einem Alkoholgehalt von 13% bis 15%vol.	1000 l	.	.	.	-
		1000 DM	.	.	.	-

5 Produktion nach Güterarten - Deutschland

Melde-Nr.	Bezeichnung	Einheit	2. VJ 1995	1. VJ 1996	2. VJ 1996	2. VJ 1996 Anzahl Unternehmen
1	2	3	4	5	6	7
1593 12 150	-- Weine in Flaschen mit Schaumweinstopfen oder Wein mit einem auf gelöstes Kohlendioxid zurückzuführenden Überdruck von 1 bis 3 bar bei einer Temperatur von 20°C	1000 l 1000 DM	:	:	:	2
	-- Andere Weine bestimmter Anbaugebiete mit einem Alkoholgehalt bis 15%vol. (Qualitätswein b. A.)					
1593 12 173	-- mit einem Alkoholgehalt von weniger als 13%vol.	1000 l 1000 DM	642 2 691	947 3 541	711 2 189	7
1593 12 175	-- mit einem Alkoholgehalt von 13% bis 15%vol.	1000 l 1000 DM	-	-	-	-
	-- Andere Weine					
1593 12 193	-- mit einem Alkoholgehalt von weniger als 13%vol.	1000 l 1000 DM	198 377	.	.	3
1593 12 195	-- mit einem Alkoholgehalt von 13% bis 15%vol.	1000 l 1000 DM	-	.	.	1
1593 12 300	- Weine mit einem Alkoholgehalt von mehr als 15%vol. (z.B. Port, Madeira, Sherry, Tokayer und andere)	1000 l 1000 DM	-	-	-	-
	- Traubenmost					
1593 12 530	-- teilweise gegoren	1000 l 1000 DM	-	-	-	-
1593 12 590	-- Anderer Traubenmost	1000 l 1000 DM	-	-	-	-
1593 20 000	Weintrub; Weinstein, roh	kg 1000 DM	-	-	-	-
	Andere gegorene Getränke (z.B. Apfelwein, Birnenwein und Met); alkoholische Mixgetränke, a.n.g.					
1594 10 001	- Apfelwein	1000 l 1000 DM	16 175 18 030	10 232 12 659	17 473 21 622	23
1594 10 002	- Apfelschaumwein	1000 l 1000 DM	.	1 119 1 499	1 453 1 881	4
1594 10 003	- Andere Fruchtweine	1000 l 1000 DM	3 496 5 994	2 735 5 022	3 930 6 567	11
1594 10 004	- Andere Fruchtschaumweine	1000 l 1000 DM	.	687	1 474	3
1594 10 009	- Andere gegorene Getränke (ohne Fruchtweine)	1000 l 1000 DM	.	4 327	7 434	11
1595 10 000	Wermutwein und andere Weine aus frischen Weintrauben, aromatisiert	1000 l 1000 DM	16 031	10 031	21 099	5
1596 10 000	Bier aus Melz	1000 hl 1000 DM	30 119 3 878 164	23 792 3 066 020	31 090 4 060 331	403
1596 20 000	Treber, Schlempen und Abfälle aus Brauereien, Brennereien und Mälzereien	t 1000 DM	491 789 17 587	427 758 16 110	522 599 20 067	341
1597 10 300	Melz, ungeröstet und geröstet - ungeröstet darunter zum Absatz bestimmt	t t 1000 DM	429 809 411 410 227 975	389 071 376 222 221 281	409 599 398 794 234 755	45 35
1597 10 500	- geröstet darunter zum Absatz bestimmt	t t 1000 DM	38 306 35 628 11 702	34 636 32 247 10 376	32 942 30 340 10 228	15 8
	Mineralwasser und kohlesäurehaltiges Wasser, nicht gesüßt; andere nicht gesüßte Wasser					
1598 11 301	- Mineralwasser und kohlesäurehaltiges Wasser, nicht gesüßt -- natürliches Mineralwasser darunter zum Absatz bestimmt	1000 l 1000 l 1000 DM	2 161 463 1 948 796 903 475	1 862 083 1 691 648 773 744	2 263 000 2 046 004 946 800	166 166
1598 11 303	-- Quellwasser darunter zum Absatz bestimmt	1000 l 1000 l 1000 DM	14 837 .	14 634 2 306	14 672 2 568	12 12
1598 11 305	-- Tafelwasser darunter zum Absatz bestimmt	1000 l 1000 l 1000 DM	57 029 57 029 37 861	52 212 52 212 34 972	65 398 65 398 44 763	104 104
1598 11 307	-- Heilwasser (ohne natürliches und künstliches Mineralwasser) darunter zum Absatz bestimmt	1000 l 1000 l 1000 DM	83 462 83 462 54 095	71 743 71 743 46 102	88 117 88 117 55 668	34 34

5 Produktion nach Güterarten - Deutschland

Melde-Nr.	Bezeichnung	Einheit	2. VJ 1995	1. VJ 1996	2. VJ 1996	2. VJ 1996 Anzahl Unternehmen
1	2	3	4	5	6	7
1598 11 503	- Andere nicht gesüßte Wasser (einschl. Eis und Schnee) -- Leitungswasser darunter zum Absatz bestimmt	1000 l 1000 l 1000 DM	* - -	- - -	- - -	- - -
1598 11 505	-- Eis und Schnee darunter zum Absatz bestimmt	t t 1000 DM	* 21 21 4	5 5 5
1598 12 301	Erfrischungsgetränke u.a. nicht alkoholhaltige Getränke - Wasser (einschl. Mineralwasser und kohlenensäurehaltigem Wasser) mit Zusatz von Zucker, anderen Süßmitteln oder Aromastoffen (Erfrischungsgetränke) -- Kola- und Kola-mischgetränke (Limonaden), nicht-brennwertvermindert	1000 l 1000 DM	728 298 626 199	714 209 594 605	786 280 674 156	248
1598 12 302	-- Kola- und Kola-mischgetränke (Limonaden), brennwertvermindert (light)	1000 l 1000 DM	91 385 83 019	102 373 91 280	112 771 103 355	50
1598 12 303	-- fruchtsafthaltige Limonaden, nicht-brennwertvermindert	1000 l 1000 DM	376 284 270 623	317 790 233 034	428 912 307 971	240
1598 12 304	-- fruchtsafthaltige Limonaden, brennwertvermindert (light)	1000 l 1000 DM	25 400 15 960	22 434 14 580	26 437 17 990	57
1598 12 305	-- Bittergetränke (Limonaden)	1000 l 1000 DM	23 065 25 450	20 191 21 651	25 015 28 052	47
1598 12 306	-- Limonaden sonstiger Art	1000 l 1000 DM	330 382 239 868	234 334 168 312	286 959 211 824	216
1598 12 307	-- Diätetische Erfrischungsgetränke	1000 l 1000 DM	76 124 55 400	59 793 43 984	71 617 52 604	128
1598 12 308	-- Mineralstoffgetränke (Erfrischungsgetränke mit Zusatz von Mineralstoffen)	1000 l 1000 DM	9 567 10 653	12 470 11 757	20 302 18 631	52
1598 12 309	-- Brausen u.a. Erfrischungsgetränke (z.B. aromatisierte Wässer)	1000 l 1000 DM	42 523 36 977	33 936 26 632	53 846 48 160	97
1598 12 551	- Andere nicht alkoholhaltige Getränke (ohne Milchfettgehalt) -- Nektare -- - aus Orangen	1000 l 1000 DM	85 671 57 076	94 044 58 243	95 991 61 280	66
1598 12 552	-- - aus Grapefruits oder Pampelmusen	1000 l 1000 DM	2 953 5 983	2 127 4 369	2 549 5 248	13
1598 12 553	-- - aus Äpfeln oder Birnen	1000 l 1000 DM	21 174 17 687	20 641 17 310	24 893 22 017	20
1598 12 554	-- - aus anderen Früchten	1000 l 1000 DM	75 568 50 644	39 078 56 567	42 562 58 283	72
1598 12 555	-- - Nektarmischungen mit Zusatz von Vitaminen	1000 l 1000 DM	40 358 47 938	38 699 46 177	46 405 56 187	41
1598 12 556	-- - Andere Nektarmischungen	1000 l 1000 DM	24 933 26 630	47 920 27 573	43 881 29 208	41
1598 12 558	-- - Diät-Fruchtnektare	1000 l 1000 DM	83 122 80 288	89 264 76 515	96 686 78 110	100
1598 12 559	-- - Gemüse-Nektare, Gemüsetrunke	1000 l 1000 DM	1 585 2 170	1 486 2 435	1 533 2 324	9
1598 12 591	- Andere nicht alkoholhaltige Getränke (ohne Milchfettgehalt) (ohne Nektare) -- - Fruchtsaftgetränke, kohlenensäurefrei, nicht-brennwertvermindert	1000 l 1000 DM	122 421 124 128	123 829 124 495	152 855 149 042	53
1598 12 592	-- - Fruchtsaftgetränke, kohlenensäurefrei, brennwertvermindert (light)	1000 l 1000 DM	20 768 21 077	15 148 16 266	19 175 20 295	25
1598 12 593	-- - Fruchtsaftgetränke, kohlenensäurehaltig, nicht-brennwertvermindert	1000 l 1000 DM	21 692 18 333	20 095 16 527	25 346 22 177	91
1598 12 594	-- - Fruchtsaftgetränke, kohlenensäurehaltig, brennwertvermindert (light)	1000 l 1000 DM	11 083 7 803	9 290 6 741	12 156 9 033	46
1598 12 595	-- - alkoholfreies Bier	1000 l 1000 DM	64 461 89 858	52 778 69 912	68 171 88 864	35
1598 12 596	-- - alkoholfreier Wein	1000 l 1000 DM	1

5 Produktion nach Güterarten - Deutschland

Melde-Nr.	Bezeichnung	Einheit	2. VJ 1995	1. VJ 1996	2. VJ 1996	2. VJ 1996 Anzahl Unternehmen
1	2	3	4	5	6	7
1598 12 597	- - - trinkfertige Kaffee- und Teegetränke	1000 l 1000 DM	29 920 16 473	30 371 18 175	86 264 48 021	54
1598 12 598	- - - Kindernährgetränke	1000 l 1000 DM	.	.	.	2
1598 12 599	- - - Andere nicht alkoholhaltige Getränke (ohne Milchfettgehalt) (ohne Nektare)	1000 l 1000 DM	1 751 3 014	1 833 3 259	2 708 4 516	19
1598 12 700	- Andere nicht alkoholhaltige Getränke mit Milchfettgehalt	1000 l 1000 DM	42 555 34 387	34 578 46 846	66 864 91 858	32
1599 00 000	Veredlung von Erzeugnissen dieser Güterabteilung, s.n.g.	1000 DM	83 136	80 450	82 686	50
	Tabakerzeugnisse					
	Zigarren (einschl. Stumpen), Zigarillos und Zigaretten, aus Tabak oder Tabakersetzstoffen					
	- Zigarren, Stumpen und Zigarillos, Tabak enthaltend					
1600 11 301	- - Zigarren, ganz aus Tabak	Mill. St 1000 DM	46 11 407	55 14 135	54 13 468	6
1600 11 302	- - Zigarren, Tabakersetzstoffe enthaltend	Mill. St 1000 DM	.	.	.	1
1600 11 303	- - Stumpen	Mill. St 1000 DM	.	.	.	2
1600 11 305	- - Zigarillos	Mill. St 1000 DM	254 52 720	342 58 187	215 49 618	7
1600 11 500	- Zigaretten, Tabak enthaltend	Mill. St 1000 DM	48 241 1 607 683	46 612 1 572 889	48 106 1 634 056	7
	- Andere Zigarren (einschl. Stumpen), Zigarillos und Zigaretten, ganz aus Tabakersetzstoffen					
1600 11 701	- - Zigarren, Tabakersetzstoffe enthaltend	t 1000 DM	-	-	-	-
1600 11 703	- - Stumpen, Tabakersetzstoffe enthaltend	t 1000 DM	-	-	-	-
1600 11 705	- - Zigarillos, Tabakersetzstoffe enthaltend	t 1000 DM	-	-	-	-
1600 11 707	- - Zigaretten, Tabakersetzstoffe enthaltend	t 1000 DM	-	-	-	-
	Anderer verarbeiteter Tabak und andere verarbeitete Tabakersetzstoffe; "homogenisierter" oder "rekonstituierter" Tabak; Tabakauszüge und -soßen					
	- Rauchtabak, auch teilweise oder ganz aus Tabakersetzstoffen					
1600 12 303	- - Feinschnitt	t 1000 DM	3 759 65 981	3 402 52 913	4 154 63 753	13
1600 12 305	- - Pfeifentabak (Krüllschnitt, Grobschnitt)	t 1000 DM	183 9 304	136 7 575	129 7 355	7
	- Anderer verarbeiteter Tabak und andere verarbeitete Tabakersetzstoffe					
1600 12 903	- - "homogenisierter" oder "rekonstituierter" Tabak	t 1000 DM	.	.	.	1
1600 12 909	- - Anderer verarbeiteter Tabak und andere verarbeitete Tabakwaren und -ersetzstoffe	t 1000 DM	516 .	183 .	168 .	3
1600 20 000	Tabakabfälle	t 1000 DM	-	-	-	-
1699 00 000	Veredlung von Erzeugnissen dieser Güterabteilung	1000 DM	.	.	.	2
	Textilien					
	Textile Spinnstoffe und Garne					
1710 10 000	Wollfett und daraus stammende Fettstoffe (einschl. Lanolin) darunter zum Absatz bestimmt	t 1000 DM	1 495 1 495 707	969 969 381	.	2 2
	Natürliche textile Spinnstoffe, präpariert zum Spinnen					
	- Grege, Abfälle aus Seide					
1710 20 110	- - Grege, weder gedreht noch gezwirnt	t 1000 DM	-	-	-	-
	darunter zum Absatz bestimmt					

5 Produktion nach Güterarten - Deutschland

Melde-Nr.	Bezeichnung	Einheit	2. VJ 1995	1. VJ 1996	2. VJ 1996	2. VJ 1996 Anzahl Unternehmen
1	2	3	4	5	6	7
1710 20 190	-- Abfälle aus Seide, gekrempelt oder gekämmt darunter zum Absatz bestimmt	t t 1000 DM	* - -	- - -	- - -	- - -
	- Gewaschene, nicht carbonisierte und carbonisierte Wolle, Kämmlinge von Wolle oder feinen Tierhaaren, Kammzüge und Krempelbänder, aus Wolle oder anderen Tierhaaren					
1710 20 210	-- Gewaschene Wolle, nicht carbonisiert darunter zum Absatz bestimmt	t t 1000 DM	* . .	416 416	2 2 .
1710 20 230	-- Carbonisierte Wolle, weder gekämmt noch gekrempelt darunter zum Absatz bestimmt	t t 1000 DM	*	- - -	- - -
1710 20 250	-- Kämmlinge von Wolle oder feinen Tierhaaren darunter zum Absatz bestimmt	t t 1000 DM	* 1 988 1 988 4 814	4 4 .
1710 20 270	-- Kammzüge und Krempelbänder aus Wolle oder anderen Tierhaaren darunter zum Absatz bestimmt	t t 1000 DM	*	2 2 .
1710 20 300	- Baumwolle, gekrempelt oder gekämmt darunter zum Absatz bestimmt	t t 1000 DM	* - -	- - -	- - -	- - -
1710 20 400	- Flachs, bearbeitet, jedoch nicht versponnen; Werg und Abfälle aus Flachs darunter zum Absatz bestimmt	t t 1000 DM	*	3 3 .
1710 20 500	- Andere pflanzliche Spinnstoffe (ohne Flachs), bearbeitet, jedoch nicht versponnen; Werg und Abfälle dieser Spinnstoffe darunter zum Absatz bestimmt	t t 1000 DM	* 1 692 1 692 8 095	2 126 2 128 10 465	1 705 1 705 9 586	4 4 .
	Chemiefasern, präpariert zum Spinnen					
	- Synthetische Spinnfasern für die Spinnerei aufbereitet					
1710 30 310	-- aus Polyacryl oder Modacryl darunter zum Absatz bestimmt	t t 1000 DM	*	1 1 .
1710 30 390	-- Andere synthetische Spinnfasern darunter zum Absatz bestimmt	t t 1000 DM	* 434 .	602 . .	701 . .	3 2 .
1710 30 500	- Künstliche Spinnfasern für die Spinnerei aufbereitet darunter zum Absatz bestimmt	t t 1000 DM	* - -	1 1 .
	Gerne aus natürlichen Spinnstoffen					
	Seidengerne, n.A.E.					
1710 41 500	- Seidengerne (ohne Schappeseidengerne oder Bourretteseidengerne) darunter zum Absatz bestimmt	t t 1000 DM	* - -	- - -	- - -	- - -
1710 41 900	- Schappeseidengerne oder Bourretteseidengerne darunter zum Absatz bestimmt	t t 1000 DM	*	1 1 .
	Wollgerne, n.A.E.					
	- Streichgerne aus Wolle oder feinen Tierhaaren					
1710 42 310	-- für Teppiche und Fußbodenbeläge darunter zum Absatz bestimmt	t t 1000 DM	* 715 520 6 927	. 527 6 960	. 397 5 360	6 4 .
1710 42 321	-- für Gewebe -- mit einem Anteil an Wolle von 85 GHT oder mehr darunter zum Absatz bestimmt	t t 1000 DM	* 278 59 .	411 89 1 785	384 97 2 738	9 4 .
1710 42 323	-- mit einem Anteil an Wolle von weniger als 85 GHT darunter zum Absatz bestimmt	t t 1000 DM	*	40 40 675	3 3 .
1710 42 331	-- für Maschenware -- mit einem Anteil an Wolle von 85 GHT oder mehr darunter zum Absatz bestimmt	t t 1000 DM	* 44 44 882	2 2 .
1710 42 333	-- mit einem Anteil an Wolle von weniger als 85 GHT darunter zum Absatz bestimmt	t t 1000 DM	* 47 .	35 .	49 49 1 012	3 3 .
1710 42 390	-- für andere Zwecke darunter zum Absatz bestimmt	t t 1000 DM	* - -	- - -	- - -	- - -

5 Produktion nach Güterarten - Deutschland

Melde-Nr.	Bezeichnung	Einheit	2. VJ 1995	1. VJ 1996	2. VJ 1996	2. VJ 1996 Anzahl Unternehmen
1	2	3	4	5	6	7
1710 42 510	- Kammgarne aus Wolle oder anderen Tierhaaren -- für Teppiche und Fußbodenbeläge darunter zum Absatz bestimmt	t t 1000 DM	*	1 1
1710 42 521	-- für Gewebe -- mit einem Anteil an Wolle von 85 GHT oder mehr darunter zum Absatz bestimmt	t t 1000 DM	* . .	5 477 115 186 .	4 714 91 971 4 399 83 274	12 11
1710 42 523	-- mit einem Anteil an Wolle von weniger als 85 GHT darunter zum Absatz bestimmt	t t 1000 DM	* . .	456 9 160 .	527 9 093 562 9 923	6 6
1710 42 531	-- für Maschenware -- mit einem Anteil an Wolle von 85 GHT oder mehr darunter zum Absatz bestimmt	t t 1000 DM	* . .	978 23 544 .	666 15 879 962 22 823	8 8
1710 42 533	-- mit einem Anteil an Wolle von weniger als 85 GHT darunter zum Absatz bestimmt	t t 1000 DM	* . .	630 15 015 .	674 15 189 544 12 427	5 5
1710 42 590	-- für andere Zwecke darunter zum Absatz bestimmt	t t 1000 DM	* . .	- - -	- - -	- -
1710 43 310	Baumwollgarne, auch gezwirnt (ohne Nähgarne), n.A.E. -- aus nicht gekämmten Fasern -- für Teppiche und Fußbodenbeläge darunter zum Absatz bestimmt	t t 1000 DM	*	1 1
1710 43 321	-- für Gewebe -- mit einem Anteil an Baumwolle von 85 GHT oder mehr darunter zum Absatz bestimmt	t t 1000 DM	* . .	23 952 15 703 77 944	25 167 16 583 80 227	39 34
1710 43 325	-- mit einem Anteil an Baumwolle von weniger als 85 GHT, gemischt mit künstlichen Fasern darunter zum Absatz bestimmt	t t 1000 DM	* . .	522 4 402 .	564 4 651 571 4 756	9 9
1710 43 327	-- mit einem Anteil an Baumwolle von weniger als 85 GHT, gemischt mit synthetischen Fasern darunter zum Absatz bestimmt	t t 1000 DM	* . .	1 601 772 4 453	1 227 663 3 846	10 7
1710 43 329	-- mit einem Anteil an Baumwolle von weniger als 85 GHT, gemischt mit sonstigen Fasern darunter zum Absatz bestimmt	t t 1000 DM	*	3 3
1710 43 331	-- für Maschenware -- mit einem Anteil an Baumwolle von 85 GHT oder mehr darunter zum Absatz bestimmt	t t 1000 DM	* . .	3 184 21 853 .	2 905 18 757 3 259 20 326	12 12
1710 43 335	-- mit einem Anteil an Baumwolle von weniger als 85 GHT, gemischt mit künstlichen Fasern darunter zum Absatz bestimmt	t t 1000 DM	* . .	707 6 467 .	269 2 741 270 2 760	8 8
1710 43 337	-- mit einem Anteil an Baumwolle von weniger als 85 GHT, gemischt mit synthetischen Fasern darunter zum Absatz bestimmt	t t 1000 DM	* . .	145 145 1 510	243 243 2 200	7 7
1710 43 339	-- mit einem Anteil an Baumwolle von weniger als 85 GHT, gemischt mit sonstigen Fasern darunter zum Absatz bestimmt	t t 1000 DM	* . .	7 7 182	10 10 211	2 2
1710 43 390	-- für andere Zwecke darunter zum Absatz bestimmt	t t 1000 DM	*	2 2
1710 43 510	-- aus gekämmten Fasern -- für Teppiche und Fußbodenbeläge darunter zum Absatz bestimmt	t t 1000 DM	* . .	- - -	- - -	- -
1710 43 521	-- für Gewebe -- mit einem Anteil an Baumwolle von 85 GHT oder mehr darunter zum Absatz bestimmt	t t 1000 DM	* . .	1 545 1 202 12 727	1 810 1 509 16 812	11 11
1710 43 525	-- mit einem Anteil an Baumwolle von weniger als 85 GHT, gemischt mit künstlichen Fasern darunter zum Absatz bestimmt	t t 1000 DM	* . .	42 42 352	11 11 98	2 2

5 Produktion nach Güterarten - Deutschland

Melde-Nr.	Bezeichnung	Einheit	2. VJ 1995	1. VJ 1996	2. VJ 1996	2. VJ 1996 Anzahl Unternehmen
1	2	3	4	5	6	7
1710 43 527	- - - mit einem Anteil an Baumwolle von weniger als 85 GHT, gemischt mit synthetischen Fasern darunter zum Absatz bestimmt	t 1000 DM	120 1 581	117 1 443	64 634	7 6
1710 43 529	- - - mit einem Anteil an Baumwolle von weniger als 85 GHT, gemischt mit sonstigen Fasern darunter zum Absatz bestimmt	t 1000 DM	- -	- -	- -	- -
1710 43 531	- - für Maschenware - - mit einem Anteil an Baumwolle von 85 GHT oder mehr darunter zum Absatz bestimmt	t 1000 DM	1 991 23 027	2 837 35 118	2 699 33 762	11 11
1710 43 535	- - - mit einem Anteil an Baumwolle von weniger als 85 GHT, gemischt mit künstlichen Fasern darunter zum Absatz bestimmt	t 1000 DM	3 3
1710 43 537	- - - mit einem Anteil an Baumwolle von weniger als 85 GHT, gemischt mit synthetischen Fasern darunter zum Absatz bestimmt	t 1000 DM	59 59 669	15 15 290	11 11 207	4 4
1710 43 539	- - - mit einem Anteil an Baumwolle von weniger als 85 GHT, gemischt mit sonstigen Fasern darunter zum Absatz bestimmt	t 1000 DM	13 13 336	22 22 577	8 8 226	3 3
1710 43 590	- - für andere Zwecke darunter zum Absatz bestimmt	t 1000 DM	2 2
1710 44 020	Gerne aus Flachs, auch gezwirnt (Leinengerne), n.A.E. - für Gewebe darunter zum Absatz bestimmt	t 1000 DM	283 3 936	104 1 239	204 2 173	3 3
1710 44 030	- für Maschenware darunter zum Absatz bestimmt	t 1000 DM	2 2
1710 44 090	- für andere Zwecke darunter zum Absatz bestimmt	t 1000 DM	93 93 1 863	75 75 1 660	98 98 1 954	4 4
1710 45 100	Nähgerne u.a. Gerne aus natürlichen Spinnstoffen, auch gezwirnt, auch in Aufmachungen für den Einzelverkauf - Seidengerne, Schappeseidengerne und Bourrette-seidengerne, i.A.E.; Messinshaar darunter zum Absatz bestimmt	t 1000 DM	1 1	1 1
1710 45 303	- Gerne aus Wolle oder feinen Tierhaaren, i.A.E. - Handstrickgerne darunter zum Absatz bestimmt	t 1000 DM	340 340 7 539	228 228 5 590	188 188 4 673	4 4
1710 45 309	- - Andere Gerne darunter zum Absatz bestimmt	t 1000 DM	102 102 2 812	59 59 1 615	37 37 1 062	3 3
1710 45 530	- Nähgerne u.a. Gerne aus Baumwolle - Nähgerne, n.A.E. darunter zum Absatz bestimmt	t 1000 DM	88 88 3 012	107 107 3 597	97 97 3 909	7 7
1710 45 550	- - Nähgerne, i.A.E. darunter zum Absatz bestimmt	t 1000 DM	36 36 3 144	30 30 2 615	23 23 1 912	5 5
1710 45 570	- - Gerne (ohne Nähgerne), i.A.E. darunter zum Absatz bestimmt	t 1000 DM	163 163 .	195 185 .	132 132 .	4 4
1710 45 700	- Gerne aus Flachs (Leinengerne), i.A.E. darunter zum Absatz bestimmt	t 1000 DM	1 1
1710 46 000	Gerne aus Jute oder anderen textilen Bastfasern; Gerne aus anderen pflanzlichen Spinnstoffen; Papiergerne darunter zum Absatz bestimmt	t 1000 DM	184 184 1 476	301 301 2 613	84 84 446	4 4

5 Produktion nach Güterarten - Deutschland

Melde-Nr.	Bezeichnung	Einheit	2. VJ 1995	1. VJ 1996	2. VJ 1996	2. VJ 1996 Anzahl Unternehmen
1	2	3	4	5	6	7
Garne aus Chemiefasern						
Gezwirnte Garne aus synthetischen und künstlichen Filamenten (ohne Nähgarne), n.A.E.						
1710 51 330	- aus synthetischen Filamenten	t	333	207	218	7
	- - aus Nylon oder anderen Polyamidfilamenten	t	333	207	218	7
	derunter zum Absatz bestimmt	1000 DM	4 019	3 118	3 657	
1710 51 350	- - aus Polyesterfilamenten	t	1 675	1 319	1 184	7
	derunter zum Absatz bestimmt	1000 DM	1 675	1 319	1 184	7
1710 51 370	- - aus anderen synthetischen Filamenten	t	.	.	.	2
	derunter zum Absatz bestimmt	1000 DM	.	.	.	2
1710 51 500	- aus künstlichen Filamenten	t	584	494	481	7
	derunter zum Absatz bestimmt	1000 DM	584	494	481	7
Garne aus synthetischen Spinnfasern (ohne Nähgarne), auch gezwirnt, n.A.E.						
- aus synthetischen Spinnfasern, mit einem Anteil an diesen Spinnfasern von 85 GHT oder mehr						
1710 52 310	- - für Teppiche und Fußbodenbeläge	t	9 654	8 843	7 176	10
	derunter zum Absatz bestimmt	1000 DM	80 319	62 830	48 477	9
1710 52 320	- - für Gewebe	t	12 247	.	11 265	40
	derunter zum Absatz bestimmt	1000 DM	10 870	11 084	10 331	35
1710 52 330	- - für Maschenware	t	1 352	1 067	1 103	16
	derunter zum Absatz bestimmt	1000 DM	24 825	21 628	22 402	16
1710 52 390	- - für andere Zwecke	t	1 477	1 305	1 329	10
	derunter zum Absatz bestimmt	1000 DM	663	580	570	8
- aus Polyester-Spinnfasern, mit einem Anteil von weniger als 85 GHT, mit künstlichen Spinnfasern gemischt						
1710 52 510	- - für Teppiche und Fußbodenbeläge	t	.	.	.	1
	derunter zum Absatz bestimmt	1000 DM	-	-	-	-
1710 52 520	- - für Gewebe	t	750	744	661	7
	derunter zum Absatz bestimmt	1000 DM	5 308	4 841	4 108	7
1710 52 530	- - für Maschenware	t	55	26	.	4
	derunter zum Absatz bestimmt	1000 DM	723	356	749	4
1710 52 590	- - für andere Zwecke	t	.	.	.	1
	derunter zum Absatz bestimmt	1000 DM	.	.	.	1
- aus synthetischen Spinnfasern, mit einem Anteil von weniger als 85 GHT, mit Baumwolle gemischt						
1710 52 710	- - für Teppiche und Fußbodenbeläge	t	-	-	-	-
	derunter zum Absatz bestimmt	1000 DM	-	-	-	-
1710 52 720	- - für Gewebe	t	5 467	4 947	3 737	14
	derunter zum Absatz bestimmt	1000 DM	4 308	4 002	3 281	13
1710 52 730	- - für Maschenware	t	1 469	1 456	1 477	10
	derunter zum Absatz bestimmt	1000 DM	1 469	1 456	1 477	10
1710 52 790	- - für andere Zwecke	t	.	.	.	1
	derunter zum Absatz bestimmt	1000 DM	.	.	.	1
- Andere Garne aus synthetischen Spinnfasern, mit einem Anteil von weniger als 85 GHT, mit anderen Spinnfasern (ohne Wolle) gemischt						
1710 52 910	- - für Teppiche und Fußbodenbeläge	t	.	.	.	1
	derunter zum Absatz bestimmt	1000 DM	.	.	.	1
1710 52 920	- - für Gewebe	t	485	316	306	6
	derunter zum Absatz bestimmt	1000 DM	5 320	3 984	4 326	6
1710 52 930	- - für Maschenware	t	246	229	268	7
	derunter zum Absatz bestimmt	1000 DM	246	229	268	7

5 Produktion nach Güterarten - Deutschland

Melde-Nr.	Bezeichnung	Einheit	2. VJ 1995	1. VJ 1996	2. VJ 1996	2. VJ 1996 Anzahl Unternehmen	
1	2	3	4	5	6	7	
1710 52 990	- - für andere Zwecke darunter zum Absatz bestimmt	t 1000 DM	*	1 1	
	Gerne aus synthetischen Spinnfasern (ohne Nähgarne), mit Wolle oder feinen Tierhaaren gemischt, auch gezwirnt, n.A.E. - mit gekrämpelter Wolle oder feinen Tierhaaren gemischt, mit einem Anteil von weniger als 85 GHT						
1710 53 310	- - für Teppiche und Fußbodenbeläge darunter zum Absatz bestimmt	t 1000 DM	*	1 1	
1710 53 320	- - für Gewebe darunter zum Absatz bestimmt	t 1000 DM	*	4 4	
1710 53 330	- - für Maschenware darunter zum Absatz bestimmt	t 1000 DM	* . 1 676	. . .	135 135 2 340	4 4	
1710 53 390	- - für andere Zwecke darunter zum Absatz bestimmt	t 1000 DM	*	- -	
	- mit gekämmter Wolle oder feinen Tierhaaren gemischt, mit einem Anteil von weniger als 85 GHT						
1710 53 510	- - für Teppiche und Fußbodenbeläge darunter zum Absatz bestimmt	t 1000 DM	*	- -	
1710 53 520	- - für Gewebe darunter zum Absatz bestimmt	t 1000 DM	* . 21 658	. 1 630 27 921	1 343 1 343 24 444	9 9	
1710 53 530	- - für Maschenware darunter zum Absatz bestimmt	t 1000 DM	* . 9 788	. 384 6 723	. 409 7 829	10 10	
1710 53 590	- - für andere Zwecke darunter zum Absatz bestimmt	t 1000 DM	*	- -	
	Gerne aus künstlichen Spinnfasern (ohne Nähgarne), auch gezwirnt, n.A.E.						
1710 54 010	- für Teppiche und Fußbodenbeläge darunter zum Absatz bestimmt	t 1000 DM	*	2 2	
1710 54 020	- für Gewebe darunter zum Absatz bestimmt	t 1000 DM	* . 33 669	5 484 3 892 24 037	4 290 3 026 23 874	4 431 3 106 23 874	27 24
1710 54 030	- für Maschenware darunter zum Absatz bestimmt	t 1000 DM	* . 3 064	. 175 1 467	. 95 809	6 5	
1710 54 090	- für andere Zwecke darunter zum Absatz bestimmt	t 1000 DM	*	2 2	
	Nähgarne u.a. Gerne aus Chemiefasern, auch in Aufmachung für den Einzelverkauf - Nähgarne aus synthetischen oder künstlichen Filamenten						
1710 55 130	- - Nähgarne, n.A.E. darunter zum Absatz bestimmt	t 1000 DM	* . 70 474	1 350 1 350 63 199	1 109 1 109 70 394	1 188 1 188 70 394	11 11
1710 55 150	- - Nähgarne, i.A.E. darunter zum Absatz bestimmt	t 1000 DM	* . 3 136	41 41 3 356	45 45 .	56 56 .	4 4
1710 55 300	- Gerne aus synthetischen oder künstlichen Filamenten (ohne Nähgarne), i.A.E. darunter zum Absatz bestimmt	t 1000 DM	*	- -	
	- Nähgarne aus synthetischen oder künstlichen Spinnfasern						
1710 55 530	- - Nähgarne, n.A.E. darunter zum Absatz bestimmt	t 1000 DM	* . 54 921	1 091 1 091 47 879	868 868 47 330	. 814 .	9 9
1710 55 550	- - Nähgarne, i.A.E. darunter zum Absatz bestimmt	t 1000 DM	* . 11 500	93 93 4 212	31 31	2 2
1710 55 700	- Gerne aus synthetischen oder künstlichen Spinnfasern (ohne Nähgarne), i.A.E. darunter zum Absatz bestimmt	t 1000 DM	* . 1 075	31 31 767	17 17 1 143	22 22 .	3 3

5 Produktion nach Güterarten - Deutschland

Melde-Nr.	Bezeichnung	Einheit	2. VJ 1985	1. VJ 1996	2. VJ 1996	2. VJ 1996 Anzahl Unternehmen
1	2	3	4	5	6	7
	Spinnstoff- und Garnabfälle (ohne Chemiefaserabfälle), Reißspinnstoff					
1710 61 000	Abfälle von Seide (einschl. nicht abhaspelbarer Kokons), Garnabfälle und Reißspinnstoff, weder gekrämpelt noch gekämmt	t 1000 DM	-	-	-	-
1710 62 000	Abfälle von Wolle oder Tierhaaren (einschl. Garnabfällen) (ohne Reißspinnstoff)	t 1000 DM	.	.	.	1
1710 63 000	Reißspinnstoff aus Wolle oder Tierhaaren	t 1000 DM	-	-	-	-
1710 64 000	Garnabfälle aus Baumwolle (ohne Reißspinnstoff)	t 1000 DM	-	-	-	-
1710 65 000	Reißspinnstoff u.s. Abfälle aus Baumwolle (ohne Garnabfälle)	t 1000 DM	.	.	.	2
	Gewebe					
	Gewebe aus natürlichen Spinnstoffen (ohne Baumwolle)					
1720 10 100	- Gewebe aus Seide, Schappeseide oder Bourrette-seide	t 1000 m2 1000 DM	21 248 21	17 34 17	14 131 14	6 6
	derunter zum Absatz bestimmt		248	34	131	
	- Streichgarngewebe aus Wolle oder Tierhaaren	t 1000 m2 1000 DM	2 857	2 428	2 372	
1720 10 222	- - für Bekleidung	t 1000 m2 1000 DM	302 1 227 302	121 311 121	173 470 173	6 6
	derunter zum Absatz bestimmt		1 227	311	470	
1720 10 223	- - - Herrenoberbekleidungsstoff	t 1000 m2 1000 DM	512 1 846 512	505 1 902 505	571 2 080 571	13 13
	derunter zum Absatz bestimmt		1 846	1 902	2 080	
1720 10 229	- - - Anderer Bekleidungsstoff	t 1000 m2 1000 DM	.	324 1 588 324	.	1 1
	derunter zum Absatz bestimmt		.	1 588	.	
	- - für Heim- und Haushaltstextilien	t 1000 m2 1000 DM	105 240	49 120	56 136	3 1
1720 10 253	- - - Schlaf- und Reisedeckenstoff	t 1000 m2 1000 DM	.	.	.	
1720 10 259	- - - Anderer Heim- und Haushaltstextilienstoff	t 1000 m2 1000 DM	31 36 31	15 23 15	15 19 15	5 5
	derunter zum Absatz bestimmt		36	23	19	
1720 10 290	- - für technischen und industriellen Bedarf	t 1000 m2 1000 DM	951	513	464	
	derunter zum Absatz bestimmt		.	.	.	1
	- Kammgarngewebe aus Wolle oder anderen Tierhaaren	t 1000 m2 1000 DM	.	.	.	-
1720 10 322	- - für Bekleidung	t 1000 m2 1000 DM	.	.	.	
	derunter zum Absatz bestimmt		2 180 8 957	1 856 7 539	2 287 9 148	23 23
1720 10 323	- - - Herrenoberbekleidungsstoff	t 1000 m2 1000 DM	104 237	81 797	109 301	
1720 10 329	- - - Damenoberbekleidungsstoff	t 1000 m2 1000 DM	2 732 11 245	1 490 6 028	2 375 9 926	21 21
	derunter zum Absatz bestimmt		132 576	75 849	114 502	
1720 10 329	- - - Anderer Bekleidungsstoff	t 1000 m2 1000 DM	.	.	.	6
	derunter zum Absatz bestimmt		16	.	.	5
1720 10 350	- - für Heim- und Haushaltstextilien	t 1000 m2 1000 DM	78 1 631	.	.	
	derunter zum Absatz bestimmt		35 70 35	29 55 29	32 63 32	4 4
			70	55	63	
			1 733	1 594	1 686	

5 Produktion nach Güterarten - Deutschland

Melde-Nr.	Bezeichnung	Einheit	2. VJ 1995	1. VJ 1996	2. VJ 1996	2. VJ 1996 Anzahl Unternehmen
1	2	3	4	5	6	7
1720 10 390	-- für technischen und industriellen Bedarf	t	*	.	.	2
	darunter zum Absatz bestimmt	1000 m2	*	.	.	2
		t	.	.	.	
		1000 m2	.	.	.	
		1000 DM	.	.	.	
	- Gewebe aus Flachs (Leinengewebe), mit einem Anteil an Flachs von 85 GHT oder mehr					
1720 10 420	-- für Bekleidung	t	*	10	8	4
	darunter zum Absatz bestimmt	1000 m2	*	62	47	4
		t	.	10	8	
		1000 m2	.	62	47	
		1000 DM	.	391	267	
1720 10 450	-- für Heim- und Haushaltstextilien	t	*	.	.	2
	darunter zum Absatz bestimmt	1000 m2	*	.	.	2
		t	.	14	.	
		1000 m2	.	54	.	
		1000 DM	1 556	.	.	
1720 10 490	-- für technischen und industriellen Bedarf	t	*	41	25	4
	darunter zum Absatz bestimmt	1000 m2	*	137	89	4
		t	.	41	25	
		1000 m2	.	137	89	
		1000 DM	1 404	927	783	
	- Gewebe aus Flachs (Leinengewebe), mit einem Anteil an Flachs von weniger als 85 GHT, gemischt mit Baumwolle					
1720 10 520	-- für Bekleidung	t	*	68	46	2
	darunter zum Absatz bestimmt	1000 m2	*	.	193	2
		t	.	68	46	
		1000 m2	.	.	193	
		1000 DM	.	1 006	.	
1720 10 550	-- für Heim- und Haushaltstextilien	t	*	.	24	3
	darunter zum Absatz bestimmt	1000 m2	*	.	.	2
		t	.	18	.	
		1000 m2	.	47	.	
		1000 DM	728	.	.	
1720 10 590	-- für technischen und industriellen Bedarf	t	*	.	.	2
	darunter zum Absatz bestimmt	1000 m2	*	.	.	2
		t	.	.	.	
		1000 m2	.	.	.	
		1000 DM	.	.	.	
	- Gewebe aus Flachs (Leinengewebe), mit einem Anteil an Flachs von weniger als 85 GHT, gemischt mit anderen Spinnstoffen					
1720 10 620	-- für Bekleidung	t	*	6	.	2
	darunter zum Absatz bestimmt	1000 m2	*	37	.	2
		t	.	6	.	
		1000 m2	.	37	.	
		1000 DM	155	.	.	
1720 10 650	-- für Heim- und Haushaltstextilien	t	*	85	63	3
	darunter zum Absatz bestimmt	1000 m2	*	308	230	1
		t	.	.	.	
		1000 m2	.	.	.	
		1000 DM	.	.	.	
1720 10 690	-- für technischen und industriellen Bedarf	t	*	.	.	1
	darunter zum Absatz bestimmt	1000 m2	*	.	.	1
		t	.	.	.	
		1000 m2	.	.	.	
		1000 DM	.	.	.	
1720 10 700	- Gewebe aus Jute oder anderen textilen Bastfasern	t	*	.	.	7
	darunter zum Absatz bestimmt	1000 m2	*	.	.	6
		t	.	1 333	1 349	
		1000 m2	.	7 035	7 739	
		1000 DM	.	7 310	5 997	
1720 10 900	- Gewebe aus anderen pflanzlichen Spinnstoffen oder aus Papiergarnen	t	*	.	.	2
	darunter zum Absatz bestimmt	1000 m2	*	176	.	2
		t	.	.	.	
		1000 m2	.	176	.	
		1000 DM	.	745	.	
	Baumwollgewebe					
	- rohgewebt, mit einem Quadratmetergewicht von 200 g oder weniger (ohne Verbandmull)					
1720 20 110	-- Hemden- und Blusenstoff	t	*	481	542	9
	darunter zum Absatz bestimmt	1000 m2	*	3 568	4 309	9
		t	.	481	542	
		1000 m2	.	3 568	4 309	
		1000 DM	.	16 678	19 243	
1720 20 122	-- für andere Bekleidung	t	*	684	613	9
	darunter zum Absatz bestimmt	1000 m2	*	2 928	2 689	9
		t	.	684	613	
		1000 m2	.	2 928	2 689	
		1000 DM	.	12 642	13 039	

5 Produktion nach Güterarten - Deutschland

Melde-Nr.	Bezeichnung	Einheit	2. VJ 1995	1. VJ 1996	2. VJ 1996	2. VJ 1996 Anzahl Unternehmen
1	2	3	4	5	6	7
1720 20 123	- - - Damenoberbekleidungsstoff	t	315	190	186	9
	derunter zum Absatz bestimmt	1000 m2	2 242	1 212	1 171	9
		t	315	190	186	
		1000 m2	2 242	1 212	1 171	
		1000 DM	5 971	3 165	3 105	
1720 20 127	- - - Einlagestoff für Bekleidung und Wäsche	t	45	47	54	4
	derunter zum Absatz bestimmt	1000 m2	385	394	450	4
		t	45	47	54	
		1000 m2	385	394	450	
		1000 DM	900	753	836	
1720 20 129	- - - Anderer Bekleidungsstoff	t	1 426	1 010	984	12
	derunter zum Absatz bestimmt	1000 m2	8 604	6 401	6 587	12
		t	1 426	1 010	984	
		1000 m2	8 604	6 401	6 587	
		1000 DM	20 911	17 535	16 972	
1720 20 133	- - - für Haushaltstextilien	t	628	413	418	5
	- - - Inlett- und Einschüttstoff	1000 m2	4 187	2 644	2 625	5
	derunter zum Absatz bestimmt	t	381	251	239	
		1000 m2	2 608	1 650	1 536	
		1000 DM	8 846	6 184	5 718	
1720 20 135	- - - Steppdecken-Oberstoff	t	.	.	.	5
	derunter zum Absatz bestimmt	1000 m2	132	157	144	5
		t	1 014	1 151	1 055	
		1000 DM	4 730	5 535	4 045	
1720 20 139	- - - Anderer Haushaltstextilienstoff	t	5 125	5 295	4 552	21
	derunter zum Absatz bestimmt	1000 m2	30 709	34 622	29 300	14
		t	1 017	1 127	948	
		1000 m2	5 748	6 487	5 238	
		1000 DM	19 096	21 057	16 734	
1720 20 153	- - - für Heimtextilien	t	.	.	.	1
	- - - Möbelstoff (flächgewebt)	1000 m2	.	.	.	1
	derunter zum Absatz bestimmt	t	.	.	.	
		1000 m2	.	.	.	
		1000 DM	.	.	.	
1720 20 155	- - - Dekorationstoff	t	.	.	.	8
	derunter zum Absatz bestimmt	1000 m2	316	184	154	7
		t	1 839	1 181	912	
		1000 DM	4 488	3 226	2 657	
1720 20 159	- - - Anderer Heimtextilienstoff	t	.	.	.	3
	derunter zum Absatz bestimmt	1000 m2	138	937	142	3
		t	844	937	898	
		1000 DM	2 482	.	.	
1720 20 190	- - für technischen und industriellen Bedarf	t	.	.	.	19
	derunter zum Absatz bestimmt	1000 m2	2 233	2 285	2 006	19
		t	12 972	14 061	12 703	
		1000 DM	25 711	25 127	23 338	
1720 20 200	- Verbandmull	t	93	99	98	4
	- buntgewebt, mit einem Quadratmetergewicht von 200 g oder weniger	1000 m2	1 745	1 897	1 680	
		1000 DM	3 604	3 550	3 532	
1720 20 310	- - - Hemden- und Blusenstoff	t	609	529	595	4
	derunter zum Absatz bestimmt	1000 m2	4 882	4 390	4 785	4
		t	609	529	595	
		1000 m2	4 882	4 390	4 785	
		1000 DM	23 901	19 748	22 597	
1720 20 322	- - für andere Bekleidung	t	.	.	.	1
	- - - Herrenoberbekleidungsstoff	1000 m2	.	.	.	1
	derunter zum Absatz bestimmt	t	.	.	.	
		1000 m2	.	.	.	
		1000 DM	.	.	.	
1720 20 323	- - - Damenoberbekleidungsstoff	t	117	183	110	4
	derunter zum Absatz bestimmt	1000 m2	750	1 156	688	4
		t	117	183	110	
		1000 m2	750	1 156	688	
		1000 DM	5 198	6 878	4 574	
1720 20 329	- - - Anderer Bekleidungsstoff	t	141	76	.	5
	derunter zum Absatz bestimmt	1000 m2	1 258	76	.	5
		t	141	76	.	
		1000 m2	1 258	.	.	
		1000 DM	4 808	.	.	
1720 20 330	- - für Haushaltstextilien	t	303	417	333	4
	derunter zum Absatz bestimmt	t	.	.	.	1
		1000 m2	.	.	.	
		1000 DM	.	.	.	

5 Produktion nach Güterarten - Deutschland

Melde-Nr.	Bezeichnung	Einheit	2. VJ 1995	1. VJ 1996	2. VJ 1996	2. VJ 1996 Anzahl Unternehmen
1	2	3	4	5	6	7
1720 20 350	-- für Heimtextilien	t	.	.	.	1
	derunter zum Absatz bestimmt	1000 m2	.	.	.	1
		t	.	.	.	
		1000 m2	.	.	.	
		1000 DM	.	.	.	
1720 20 395	-- für technischen und industriellen Bedarf	t	329	383	311	3
	-- Metretzendrell	1000 m2	1 794	2 065	1 887	3
	derunter zum Absatz bestimmt	t	329	383	311	3
		1000 m2	1 794	2 065	1 887	
		1000 DM	6 522	7 424	6 059	
1720 20 399	-- Anderer technischer Stoff	t	-	-	.	1
	derunter zum Absatz bestimmt	1000 m2	-	-	.	1
		t	-	-	.	
		1000 m2	-	-	.	
		1000 DM	-	-	.	
	- rohgewebt (ohne Denim), mit einem Quadratmetergewicht von mehr als 200 g					
	- für Bekleidung					
1720 20 422	-- Herrenoberbekleidungsstoff	t	2 625	1 548	1 406	10
	derunter zum Absatz bestimmt	1000 m2	8 169	5 539	4 958	10
		t	2 625	1 548	1 406	
		1000 m2	8 169	5 539	4 958	
		1000 DM	38 683	28 787	27 710	
1720 20 423	-- Damenoberbekleidungsstoff	t	601	1 140	927	6
	derunter zum Absatz bestimmt	1000 m2	2 221	4 114	3 215	6
		t	601	1 140	927	
		1000 m2	2 221	4 114	3 215	
		1000 DM	7 269	9 844	8 431	
1720 20 427	-- Einlagestoff	t	.	.	.	2
	derunter zum Absatz bestimmt	1000 m2	.	.	.	2
		t	.	.	.	
		1000 m2	.	.	.	
		1000 DM	.	.	.	
1720 20 429	-- Anderer Bekleidungs- und Bekleidungszubehörstoff	t	2 835	10 985	11 823	11
	derunter zum Absatz bestimmt	1000 m2	11 332	27 243	28 325	11
		t	2 835	10 985	11 823	
		1000 m2	11 332	27 243	28 325	
		1000 DM	21 949	30 086	31 028	
1720 20 430	-- für Haushaltstextilien	t	1 078	808	581	10
	derunter zum Absatz bestimmt	1000 m2	5 587	4 529	2 587	9
		t	891	600	477	
		1000 m2	4 309	2 816	2 182	
		1000 DM	8 084	8 118	6 545	
1720 20 453	-- für Heimtextilien	t	48	13	4	5
	-- Möbelstoff	1000 m2	165	58	16	
	derunter zum Absatz bestimmt	t	48	13	4	5
		1000 m2	165	58	16	
		1000 DM	598	365	120	
1720 20 455	-- Dekorationsstoff	t	614	613	532	7
	derunter zum Absatz bestimmt	1000 m2	3 069	3 304	2 762	7
		t	614	613	532	
		1000 m2	3 069	3 304	2 762	
		1000 DM	7 675	8 309	6 309	
1720 20 457	-- Schlaf- und Reisedeckenstoff	t	136	286	198	3
	derunter zum Absatz bestimmt	1000 m2	428	852	673	1
		t	.	.	.	
		1000 m2	.	.	.	
		1000 DM	.	.	.	
1720 20 459	-- Anderer Heimtextilienstoff	t	.	245	294	3
	derunter zum Absatz bestimmt	1000 m2	.	1 074	1 365	3
		t	263	245	294	
		1000 m2	1 181	1 074	1 365	
		1000 DM	9 682	9 751	9 134	
1720 20 491	-- für technischen und industriellen Bedarf	t	.	16	31	4
	-- Markenstoff	1000 m2	.	54	103	4
	derunter zum Absatz bestimmt	t	.	16	31	
		1000 m2	.	54	103	
		1000 DM	630	256	461	
1720 20 497	-- Futterstoff für Täschnerwaren	t	-	-	-	-
	derunter zum Absatz bestimmt	1000 m2	-	-	-	-
		t	-	-	-	
		1000 m2	-	-	-	
		1000 DM	-	-	-	
1720 20 499	-- Anderer technischer Stoff	t	2 208	.	1 441	16
	derunter zum Absatz bestimmt	1000 m2	9 309	.	6 243	16
		t	2 208	1 611	1 441	
		1000 m2	9 309	6 721	6 243	
		1000 DM	27 189	21 787	19 596	

5 Produktion nach Güterarten - Deutschland

Melde-Nr.	Bezeichnung	Einheit	2. VJ 1995	1. VJ 1996	2. VJ 1996	2. VJ 1996 Anzahl Unternehmen
1	2	3	4	5	6	7
1720 20 520	- buntgewebt (ohne Denim), mit einem Quadratmetergewicht von mehr als 200 g -- für Bekleidung (ohne Denim)	t 1000 m2	49 189	39 145	55 183	4
	derunter zum Absatz bestimmt	t 1000 m2 1000 DM	49 189 1 965	39 145 1 123	55 183 1 120	4
1720 20 530	-- für Haushaltstextilien	t 1000 m2	.	.	.	2
	derunter zum Absatz bestimmt	t 1000 m2 1000 DM	10 28 .	.	.	2
1720 20 553	-- für Heimtextilien -- - Möbelstoff	t 1000 m2	342 804	318 703	251 595	10
	derunter zum Absatz bestimmt	t 1000 m2 1000 DM	342 804 11 793	318 703 10 499	251 595 10 325	10
1720 20 555	-- - Dekorationsstoff	t 1000 m2	.	.	.	1
	derunter zum Absatz bestimmt	t 1000 m2 1000 DM	.	.	.	1
1720 20 557	-- - Schlaf- und Reisedeckenstoff	t 1000 m2	.	.	.	1
	derunter zum Absatz bestimmt	t 1000 m2 1000 DM	.	.	.	-
1720 20 559	-- - Anderer Heimtextilienstoff	t 1000 m2	.	.	.	1
	derunter zum Absatz bestimmt	t 1000 m2 1000 DM	.	.	.	1
1720 20 590	-- für technischen und industriellen Bedarf	t 1000 m2	313 1 420	357 1 651	295 1 569	4
	derunter zum Absatz bestimmt	t 1000 m2 1000 DM	313 1 420 5 186	357 1 651 5 583	295 1 569 4 362	4
1720 20 600	- Denim	t 1000 m2	1 328 2 945	1 253 3 392	1 031 2 847	4
	derunter zum Absatz bestimmt	t 1000 m2 1000 DM	1 328 2 945 12 319	1 253 3 392 14 529	1 031 2 847 13 506	4
	Gewebe aus Chemiefasern					
	Gewebe aus synthetischen oder künstlichen Filamenten					
	- aus hochfesten Garnen und aus Streifen aus synthetischen oder künstlichen Filamenten (ohne Cord- und Wulstgewebe für Bereifungen)					
1720 31 303	-- aus hochfesten Garnen	t 1000 m2	4 435 26 168	3 957 23 135	3 293 22 062	11
	derunter zum Absatz bestimmt	t 1000 m2 1000 DM	4 435 26 168 63 651	3 957 23 135 63 916	3 293 22 062 56 460	11
1720 31 305	-- aus Streifen	t 1000 m2	-	-	-	-
	derunter zum Absatz bestimmt	t 1000 m2 1000 DM	-	-	-	-
	- aus synthetischen Filamenten (ohne Gewebe aus hochfesten Garnen und aus Streifen)					
1720 31 522	-- für Bekleidung -- - Herrenoberbekleidungsstoff	t 1000 m2	.	.	.	1
	derunter zum Absatz bestimmt	t 1000 m2 1000 DM	.	.	.	1
1720 31 523	-- - Damenoberbekleidungsstoff	t 1000 m2	502 4 698	368 3 589	303 2 736	8
	derunter zum Absatz bestimmt	t 1000 m2 1000 DM	502 4 698 17 357	368 3 589 12 026	303 2 736 10 041	8
1720 31 524	-- - Krawatten- und Schalstoff	t 1000 m2	129 874	112 756	115 781	5
	derunter zum Absatz bestimmt	t 1000 m2 1000 DM	129 874 10 298	112 756 8 625	115 781 9 147	5
1720 31 525	-- - Futterstoff	t 1000 m2	864 11 711	750 8 918	777 8 665	9
	derunter zum Absatz bestimmt	t 1000 m2 1000 DM	864 11 711 22 732	750 8 918 20 674	777 8 665 21 526	9

5 Produktion nach Güterarten - Deutschland

Melde-Nr.	Bezeichnung	Einheit	2. VJ 1995	1. VJ 1996	2. VJ 1996	2. VJ 1996 Anzahl Unternehmen
1	2	3	4	5	6	7
1720 31 529	- - - Anderer Bekleidungsstoff	t	.	.	.	1
	darunter zum Absatz bestimmt	1000 m2	.	.	.	1
		t	.	.	.	
		1000 m2	.	.	.	
		1000 DM	.	.	.	
1720 31 540	- - für Gardinen und Wandbehänge	t	.	.	.	16
	darunter zum Absatz bestimmt	1000 m2	.	.	.	16
		t	536	598	490	
		1000 m2	6 206	6 723	5 585	
		1000 DM	19 498	22 022	18 870	
1720 31 550	- - für andere Heim- und Haushaltstextilien	t	.	.	.	6
	darunter zum Absatz bestimmt	1000 m2	.	.	.	5
		t	112	207	118	
		1000 m2	668	1 231	676	
		1000 DM	2 796	4 935	3 721	
1720 31 590	- - für technischen und industriellen Bedarf	t	6 128	5 854	6 397	20
	darunter zum Absatz bestimmt	1000 m2	23 714	24 348	24 418	20
		t	6 128	5 854	6 397	
		1000 m2	23 714	24 348	24 418	
		1000 DM	104 479	105 310	112 435	
	- aus künstlichen Filamenten (ohne Gewebe aus hochfesten Garnen und aus Streifen)					
	- für Bekleidung					
1720 31 722	- - - Herrenoberbekleidungsstoff	t	.	.	.	-
	darunter zum Absatz bestimmt	1000 m2	.	.	.	-
		t	.	.	.	
		1000 m2	.	.	.	
		1000 DM	.	.	.	
1720 31 723	- - - Damenoberbekleidungsstoff	t	1 316	852	552	6
	darunter zum Absatz bestimmt	1000 m2	12 611	6 158	5 126	6
		t	1 316	852	552	
		1000 m2	12 611	6 158	5 126	
		1000 DM	41 894	21 900	15 007	
1720 31 724	- - - Krawatten- und Schalstoff	t	.	.	.	1
	darunter zum Absatz bestimmt	1000 m2	.	.	.	1
		t	.	.	.	
		1000 m2	.	.	.	
		1000 DM	.	.	.	
1720 31 725	- - - Futterstoff	t	1 432	1 859	1 699	8
	darunter zum Absatz bestimmt	1000 m2	19 783	23 571	21 482	8
		t	1 432	1 859	1 699	
		1000 m2	19 783	23 571	21 482	
		1000 DM	51 733	70 017	64 550	
1720 31 729	- - - Anderer Bekleidungsstoff	t	.	.	.	1
	darunter zum Absatz bestimmt	1000 m2	.	.	.	1
		t	.	.	.	
		1000 m2	.	.	.	
		1000 DM	.	.	.	
1720 31 755	- - - Dekorationsstoff	t	.	.	.	1
	darunter zum Absatz bestimmt	1000 m2	.	.	.	1
		t	.	.	.	
		1000 m2	.	.	.	
		1000 DM	.	.	.	
1720 31 759	- - - Anderer Heimtextilienstoff	t	.	.	.	-
	darunter zum Absatz bestimmt	1000 m2	.	.	.	-
		t	.	.	.	
		1000 m2	.	.	.	
		1000 DM	.	.	.	
1720 31 790	- - für technischen und industriellen Bedarf	t	557	332	276	5
	darunter zum Absatz bestimmt	1000 m2	6 283	3 108	2 630	5
		t	557	332	276	
		1000 m2	6 283	3 108	2 630	
		1000 DM	21 166	10 106	8 611	
	Gewebe aus synthetischen Spinnfasern					
	- mit einem Anteil an diesen Spinnfasern von 85 GHT oder mehr					
	- für Bekleidung					
1720 32 122	- - - Herrenoberbekleidungsstoff	t	80	49	71	4
	darunter zum Absatz bestimmt	1000 m2	424	261	364	4
		t	80	49	71	
		1000 m2	424	261	364	
		1000 DM	3 760	2 884	3 945	
1720 32 123	- - - Damenoberbekleidungsstoff	t	546	460	463	9
	darunter zum Absatz bestimmt	1000 m2	2 922	2 438	2 369	9
		t	546	460	463	
		1000 m2	2 922	2 438	2 369	
		1000 DM	19 053	14 567	14 074	
1720 32 127	- - - Einlagestoff für Bekleidung und Hösche	t	.	.	.	-
	darunter zum Absatz bestimmt	1000 m2	.	.	.	-
		t	.	.	.	
		1000 m2	.	.	.	
		1000 DM	.	.	.	

5 Produktion nach Güterarten - Deutschland

Melde-Nr.	Bezeichnung	Einheit	2. VJ 1995	1. VJ 1996	2. VJ 1996	2. VJ 1996 Anzahl Unternehmen
1	2	3	4	5	6	7
1720 32 129	- - - Anderer Bekleidungsstoff	t	320	.	.	4
	darunter zum Absatz bestimmt	1000 m2	1 145	.	.	
		t	.	90	98	3
		1000 m2	.	326	409	
		1000 DM	.	6 289	6 157	
1720 32 130	- - für Haushaltstextilien	t	101	68	63	3
	darunter zum Absatz bestimmt	1000 m2	396	276	255	
		t	.	.	.	1
		1000 m2	.	.	.	
		1000 DM	.	.	.	
1720 32 140	- - für Gardinen und Dekorationsstoff	t	1 773	2 237	1 720	18
	darunter zum Absatz bestimmt	1000 m2	10 684	2 203	1 693	17
		t	1 745	12 547	10 119	
		1000 m2	10 385	76 623	59 743	
		1000 DM	60 917	.	.	
1720 32 153	- - für andere Heimtextilien	t	1 176	1 099	1 012	11
	darunter zum Absatz bestimmt	1000 m2	2 655	2 343	2 075	
		t	1 176	1 099	1 012	11
		1000 m2	2 655	2 343	2 075	
		1000 DM	36 576	35 161	31 065	
1720 32 157	- - - Schlaf- und Reisedeckenstoff	t	798	704	.	4
	darunter zum Absatz bestimmt	1000 m2	1 867	1 722	.	
		t	.	.	.	2
		1000 m2	.	.	.	
		1000 DM	.	.	.	
1720 32 159	- - - Anderer Heimtextilienstoff (ohne Gardinen- und Dekorationsstoff)	t	.	.	.	4
	darunter zum Absatz bestimmt	1000 m2	.	.	.	
		t	.	.	.	3
		1000 m2	.	.	.	
		1000 DM	.	.	.	
1720 32 191	- - für technischen und industriellen Bedarf	t	391	395	504	3
	darunter zum Absatz bestimmt	1000 m2	1 444	1 486	1 868	
		t	391	395	504	3
		1000 m2	1 444	1 486	1 868	
		1000 DM	12 932	12 868	16 842	
1720 32 199	- - - Anderer technischer Stoff	t	.	.	.	13
	darunter zum Absatz bestimmt	1000 m2	.	.	.	
		t	1 335	1 237	908	13
		1000 m2	6 652	5 652	4 103	
		1000 DM	32 695	32 490	19 232	
	- mit einem Anteil an diesen Spinnfasern von weniger als 85 GHT, mit Baumwolle gemischt, rohgewebt					
1720 32 210	- - Hemden- und Blusenstoff	t	51	.	30	4
	darunter zum Absatz bestimmt	1000 m2	416	.	186	
		t	51	.	30	4
		1000 m2	416	.	186	
		1000 DM	1 438	.	772	
1720 32 222	- - für andere Bekleidung	t	180	52	75	3
	darunter zum Absatz bestimmt	1000 m2	904	261	373	
		t	180	52	75	3
		1000 m2	904	261	373	
		1000 DM	1 684	583	.	
1720 32 223	- - - Damenoberbekleidungsstoff	t	553	643	529	8
	darunter zum Absatz bestimmt	1000 m2	2 673	3 353	2 665	
		t	553	643	529	8
		1000 m2	2 673	3 353	2 665	
		1000 DM	8 279	11 302	9 494	
1720 32 227	- - - Einlagestoff	t	.	.	.	2
	darunter zum Absatz bestimmt	1000 m2	.	.	.	
		t	.	.	.	2
		1000 m2	.	.	.	
		1000 DM	.	.	.	
1720 32 229	- - - Anderer Bekleidungsstoff	t	564	519	491	6
	darunter zum Absatz bestimmt	1000 m2	3 574	2 961	3 089	
		t	564	519	491	6
		1000 m2	3 574	2 961	3 089	
		1000 DM	8 649	8 181	7 246	
1720 32 230	- - für Haushaltstextilien	t	25	31	34	3
	darunter zum Absatz bestimmt	1000 m2	291	320	354	
		t	.	.	.	2
		1000 m2	.	.	.	
		1000 DM	.	.	.	
1720 32 253	- - für Heimtextilien	t	.	.	.	1
	darunter zum Absatz bestimmt	1000 m2	.	.	.	
		t	.	.	.	1
		1000 m2	.	.	.	
		1000 DM	.	.	.	

5 Produktion nach Güterarten - Deutschland

Melde-Nr.	Bezeichnung	Einheit	2. VJ 1995	1. VJ 1996	2. VJ 1996	2. VJ 1996 Anzahl Unternehmen
1	2	3	4	5	6	7
1720 32 255	- - - Dekorationsstoff	t	*	.	.	1
	derunter zum Absatz bestimmt	1000 m2	*	.	.	1
		t	.	.	.	
		1000 m2	.	.	.	
		1000 DM	.	.	.	
1720 32 257	- - - Schlaf- und Reisedeckenstoff	t	*	.	.	1
	derunter zum Absatz bestimmt	1000 m2	*	.	.	-
		t	.	.	.	
		1000 m2	.	.	.	
		1000 DM	.	.	.	
1720 32 259	- - - Anderer Heimtextilienstoff	t	*	.	.	-
	derunter zum Absatz bestimmt	1000 m2	*	.	.	-
		t	.	.	.	
		1000 m2	.	.	.	
		1000 DM	.	.	.	
1720 32 290	- - für technischen und industriellen Bedarf	t	*	1 363	974	618
	derunter zum Absatz bestimmt	1000 m2	*	7 392	4 415	2 832
		t	.	1 363	974	618
		1000 m2	.	7 392	4 415	2 832
		1000 DM	.	24 536	17 299	12 253
	- mit einem Anteil an diesen Spinnfasern von weniger als 85 GHT, mit Baumwolle gemischt, buntgewebt					
1720 32 310	- - Hemden- und Blusenstoff	t	*	.	.	1
	derunter zum Absatz bestimmt	1000 m2	*	.	.	1
		t	.	.	.	
		1000 m2	.	.	.	
		1000 DM	.	.	.	
1720 32 322	- - für andere Bekleidung	t	*	.	.	-
	- - - Herrenoberbekleidungsstoff	1000 m2	*	.	.	-
	derunter zum Absatz bestimmt	t	.	.	.	
		1000 m2	.	.	.	
		1000 DM	.	.	.	
1720 32 323	- - - Damenoberbekleidungsstoff	t	*	.	.	1
	derunter zum Absatz bestimmt	1000 m2	*	.	.	1
		t	.	.	.	
		1000 m2	.	.	.	
		1000 DM	.	.	.	
1720 32 329	- - - Anderer Bekleidungsstoff	t	*	.	.	3
	derunter zum Absatz bestimmt	1000 m2	*	.	.	3
		t	.	.	.	
		1000 m2	.	.	.	
		1000 DM	.	.	.	
1720 32 330	- - für Haushaltstextilien	t	*	.	.	1
	derunter zum Absatz bestimmt	1000 m2	*	.	.	-
		t	.	.	.	
		1000 m2	.	.	.	
		1000 DM	.	.	.	
1720 32 353	- - für Heimtextilien	t	*	131	200	188
	- - - Möbelstoff	1000 m2	*	376	528	523
	derunter zum Absatz bestimmt	t	.	131	200	188
		1000 m2	.	376	528	523
		1000 DM	.	4 441	6 642	6 222
1720 32 355	- - - Dekorationsstoff	t	*	222	212	180
	derunter zum Absatz bestimmt	1000 m2	*	894	856	723
		t	.	222	212	180
		1000 m2	.	894	856	723
		1000 DM	.	12 441	12 912	10 903
1720 32 359	- - - Anderer Heimtextilienstoff	t	*	.	.	1
	derunter zum Absatz bestimmt	1000 m2	*	.	.	-
		t	.	.	.	
		1000 m2	.	.	.	
		1000 DM	.	.	.	
1720 32 390	- - für technischen und industriellen Bedarf	t	*	.	.	1
	derunter zum Absatz bestimmt	1000 m2	*	.	.	1
		t	.	.	.	
		1000 m2	.	.	.	
		1000 DM	.	.	.	
	- mit gekrempelter Wolle oder feinen Tierhaaren gemischt					
1720 32 422	- - für Bekleidung	t	*	.	.	1
	- - - Herrenoberbekleidungsstoff	1000 m2	*	.	.	1
	derunter zum Absatz bestimmt	t	.	.	.	
		1000 m2	.	.	.	
		1000 DM	.	.	.	
1720 32 423	- - - Damenoberbekleidungsstoff	t	*	.	.	3
	derunter zum Absatz bestimmt	1000 m2	*	.	.	3
		t	.	.	.	
		1000 m2	.	.	.	
		1000 DM	.	.	.	

5 Produktion nach Güterarten - Deutschland

Melde-Nr.	Bezeichnung	Einheit	2. VJ 1995	1. VJ 1996	2. VJ 1996	2. VJ 1996 Anzahl Unternehmen
1	2	3	4	5	6	7
1720 32 429	- - - Anderer Bekleidungsstoff	t	.	.	.	-
	darunter zum Absatz bestimmt	1000 m2	.	.	.	-
		t	.	.	.	-
		1000 m2	.	.	.	-
		1000 DM	.	.	.	-
1720 32 450	- - für Heim- und Haushaltstextilien	t	.	.	.	1
	darunter zum Absatz bestimmt	1000 m2	.	.	.	1
		t	.	.	.	1
		1000 m2	.	.	.	1
		1000 DM	.	.	.	1
1720 32 490	- - für technischen und industriellen Bedarf	t	.	.	.	1
	darunter zum Absatz bestimmt	1000 m2	.	.	.	1
		t	.	.	.	1
		1000 m2	.	.	.	1
		1000 DM	.	.	.	1
	- mit gekämmter Wolle oder feinen Tierhaaren gemischt	t	.	.	.	1
	- für Bekleidung	1000 m2	.	.	.	1
	- - Herrenoberbekleidungsstoff	t	.	.	.	9
	darunter zum Absatz bestimmt	1000 m2	898	815	861	9
		t	3 663	3 459	3 486	9
		1000 m2	36 151	34 890	39 102	9
		1000 DM	.	.	.	9
1720 32 523	- - - Damenoberbekleidungsstoff	t	.	.	.	7
	darunter zum Absatz bestimmt	1000 m2	.	.	.	7
		t	849	598	887	7
		1000 m2	3 584	2 600	3 826	7
		1000 DM	30 746	21 652	32 834	7
1720 32 529	- - - Anderer Bekleidungsstoff	t	.	.	.	-
	darunter zum Absatz bestimmt	1000 m2	.	.	.	-
		t	.	.	.	-
		1000 m2	.	.	.	-
		1000 DM	.	.	.	-
1720 32 550	- - für Heim- und Haushaltstextilien	t	.	.	.	1
	darunter zum Absatz bestimmt	1000 m2	.	.	.	1
		t	.	.	.	1
		1000 m2	.	.	.	1
		1000 DM	.	.	.	1
1720 32 590	- - für technischen und industriellen Bedarf	t	.	.	.	-
	darunter zum Absatz bestimmt	1000 m2	.	.	.	-
		t	.	.	.	-
		1000 m2	.	.	.	-
		1000 DM	.	.	.	-
	- Andere Mischgewebe aus synthetischen Spinnfasern (ohne solche mit Wolle und Baumwolle gemischt)	t	.	.	.	-
	- für Bekleidung	1000 m2	.	.	.	-
1720 32 921	- - - Hemden- und Blusenstoff	t	.	.	.	1
	darunter zum Absatz bestimmt	1000 m2	.	.	.	1
		t	.	.	.	1
		1000 m2	.	.	.	1
		1000 DM	.	.	.	1
1720 32 922	- - - Herrenoberbekleidungsstoff	t	47	22	.	2
	darunter zum Absatz bestimmt	1000 m2	233	111	.	2
		t	47	22	.	2
		1000 m2	233	111	.	2
		1000 DM	1 522	1 187	.	2
1720 32 923	- - - Damenoberbekleidungsstoff	t	306	390	269	6
	darunter zum Absatz bestimmt	1000 m2	1 555	2 152	1 343	6
		t	306	390	269	6
		1000 m2	1 555	2 152	1 343	6
		1000 DM	10 465	7 313	9 236	6
1720 32 929	- - - Anderer Bekleidungsstoff	t	.	.	.	2
	darunter zum Absatz bestimmt	1000 m2	.	.	.	2
		t	.	.	.	2
		1000 m2	.	.	.	2
		1000 DM	16 630	.	.	2
1720 32 953	- - für Heim- und Haushaltstextilien	t	.	.	.	2
	- - - Möbelstoff	1000 m2	.	.	.	2
	darunter zum Absatz bestimmt	t	.	.	.	2
		1000 m2	.	.	.	2
		1000 DM	.	.	.	2
1720 32 955	- - - Dekorationsstoff	t	126	114	83	4
	darunter zum Absatz bestimmt	1000 m2	658	622	445	4
		t	126	114	83	4
		1000 m2	658	622	445	4
		1000 DM	3 761	3 477	2 317	4
1720 32 959	- - - Anderer Heimtextilienstoff	t	.	.	.	-
	darunter zum Absatz bestimmt	1000 m2	.	.	.	-
		t	.	.	.	-
		1000 m2	.	.	.	-
		1000 DM	.	.	.	-

5 Produktion nach Güterarten - Deutschland

Melde-Nr.	Bezeichnung	Einheit	2. VJ 1995	1. VJ 1996	2. VJ 1996	2. VJ 1996 Anzahl Unternehmen
1	2	3	4	5	6	7
1720 32 990	- - für technischen und industriellen Bedarf	t	*	.	.	1
	1000 m2	*	.	.	.	
	derunter zum Absatz bestimmt	t	.	.	.	1
	1000 m2	
	1000 DM	
	Gewebe aus künstlichen Spinnfasern					
	- rohgewebt					
	- - für Bekleidung					
1720 33 321	- - - Hemden- und Blusenstoff	t	*	61	.	5
	1000 m2	*	.	496	567	
	derunter zum Absatz bestimmt	t	136	81	88	5
	1000 m2	.	1 142	496	567	
	1000 DM	.	3 539	1 293	1 523	
1720 33 322	- - - Herrenoberbekleidungsstoff	t	*	78	.	5
	1000 m2	*	243	332	278	
	derunter zum Absatz bestimmt	t	.	78	.	5
	1000 m2	.	243	332	278	
	1000 DM	.	.	2 527	2 417	
1720 33 323	- - - Damenoberbekleidungsstoff	t	*	1 318	1 654	13
	1000 m2	*	10 512	12 952	11 126	
	derunter zum Absatz bestimmt	t	1 318	1 654	1 474	13
	1000 m2	.	10 512	12 952	11 126	
	1000 DM	.	25 572	35 307	28 913	
1720 33 329	- - - Anderer Bekleidungsstoff	t	*	130	123	4
	1000 m2	*	1 004	1 122	1 049	
	derunter zum Absatz bestimmt	t	130	123	116	4
	1000 m2	.	1 004	1 122	1 049	
	1000 DM	.	2 734	2 917	3 188	
1720 33 330	- - für Haushaltstextilien	t	*	-	-	-
	1000 m2	*	-	-	-	-
	derunter zum Absatz bestimmt	t	-	-	-	-
	1000 m2	-	-	-	-	-
	1000 DM	-	-	-	-	-
	- - für Heimtextilien					
1720 33 355	- - - Dekoreationsstoff	t	*	251	184	6
	1000 m2	*	1 989	1 605	1 010	
	derunter zum Absatz bestimmt	t	251	184	113	6
	1000 m2	.	1 989	1 605	1 010	
	1000 DM	.	3 339	2 442	1 595	
1720 33 359	- - - Anderer Heimtextilienstoff	t	*	446	312	5
	1000 m2	*	5 074	3 481	3 583	
	derunter zum Absatz bestimmt	t	446	312	312	5
	1000 m2	.	5 074	3 481	3 583	
	1000 DM	.	8 241	6 505	6 316	
1720 33 390	- - für technischen und industriellen Bedarf	t	*	646	705	13
	1000 m2	*	5 775	5 947	5 447	
	derunter zum Absatz bestimmt	t	646	705	649	13
	1000 m2	.	5 775	5 947	5 447	
	1000 DM	.	11 495	12 186	10 821	
1720 33 500	- Gewebe aus künstlichen Spinnfasern, buntgewebt	t	*	848	856	13
	1000 m2	*	2 569	2 708	2 456	
	derunter zum Absatz bestimmt	t	848	856	733	13
	1000 m2	.	2 569	2 708	2 456	
	1000 DM	.	23 097	23 189	23 059	
	Spezialgewebe					
	- Samt und Plüsch, gewebt und Chenillegewebe (ohne Schlingengewebe und Bänder)					
	- - für Bekleidung					
1720 40 101	- - - aus Baumwolle, Kettsemt	t	*	.	926	6
	1000 m2	*	.	3 069	3 100	
	derunter zum Absatz bestimmt	t	923	925	926	6
	1000 m2	.	3 372	3 069	3 100	
	1000 DM	.	31 165	31 318	31 912	
1720 40 102	- - - aus Baumwolle, Schußsemt	t	*	.	363	3
	1000 m2	*	.	.	1 176	
	derunter zum Absatz bestimmt	t	.	382	363	3
	1000 m2	.	.	1 229	1 176	
	1000 DM	.	.	7 877	.	
1720 40 103	- - - aus anderen Spinnstoffen (ohne Baumwolle)	t	*	.	812	4
	1000 m2	*	.	1 482	1 852	
	derunter zum Absatz bestimmt	t	717	812	.	4
	1000 m2	.	1 422	1 482	1 852	
	1000 DM	.	33 552	34 081	44 011	
	- - für Heimtextilien					
1720 40 104	- - - aus Baumwolle	t	*	258	210	5
	1000 m2	*	.	518	432	
	derunter zum Absatz bestimmt	t	.	258	210	5
	1000 m2	.	.	518	432	
	1000 DM	.	13 898	10 642	9 812	

5 Produktion nach Güterarten - Deutschland

Melde-Nr.	Bezeichnung	Einheit	2. VJ 1995	1. VJ 1996	2. VJ 1996	2. VJ 1996 Anzahl Unternehmen
1	2	3	4	5	6	7
1720 40 105	- - - aus Wolle	t	110	106	125	3
	darunter zum Absatz bestimmt	1000 m2	187	182	169	3
		t	110	106	125	
		1000 m2	187	182	169	
		1000 DM	4 996	3 349	3 379	
1720 40 106	- - - aus Chemiefasern	t	.	2 079	1 860	11
	darunter zum Absatz bestimmt	1000 m2	.	3 751	3 264	11
		t	1 212	2 079	1 860	
		1000 m2	2 122	3 751	3 264	
		1000 DM	20 968	34 414	31 257	
1720 40 109	- - - aus anderen Spinnstoffen (ohne Baumwolle)	t	.	.	.	-
	darunter zum Absatz bestimmt	1000 m2	.	.	.	-
		t	.	.	.	-
		1000 m2	.	.	.	-
		1000 DM	.	.	.	-
	- Frottiertgewebe (Schlingengewebe) (ohne Bänder)	t	.	.	.	-
1720 40 330	- - aus Baumwolle	t	2 014	2 332	1 857	14
	darunter zum Absatz bestimmt	1000 m2	4 545	5 404	4 005	4
		t	280	278	243	
		1000 m2	608	647	497	
		1000 DM	4 604	5 044	4 320	
1720 40 350	- - aus anderen Spinnstoffen	t	.	.	.	-
	darunter zum Absatz bestimmt	1000 m2	.	.	.	-
		t	.	.	.	-
		1000 m2	.	.	.	-
		1000 DM	.	.	.	-
1720 40 500	- Getuftete Spinnstoffzeugnisse (ohne Teppiche)	t	.	.	.	1
	darunter zum Absatz bestimmt	1000 m2	.	.	.	1
		t	.	.	.	
		1000 m2	.	.	.	
		1000 DM	.	.	.	
1720 40 703	- Drehergewebe (ohne Bänder)	t	548	567	497	7
	- - Gardinenstoff	1000 m2	6 622	7 014	5 960	7
	darunter zum Absatz bestimmt	t	540	557	489	
		1000 m2	6 511	6 883	5 855	
		1000 DM	40 854	41 033	35 675	
1720 40 709	- - Andere Drehergewebe	t	.	.	.	1
	darunter zum Absatz bestimmt	1000 m2	.	.	.	1
		t	.	.	.	
		1000 m2	.	.	.	
		1000 DM	.	.	.	
	- Gewebe aus Glasfasern (einschl. Bändern)	t	.	.	.	
1720 40 905	- - für Heimtextilien	1000 m2	.	.	.	4
	darunter zum Absatz bestimmt	t	.	.	.	4
		1000 m2	.	.	.	
		1000 DM	14 061	14 072	.	
1720 40 909	- - für technischen und industriellen Bedarf	t	.	4 338	.	13
	darunter zum Absatz bestimmt	1000 m2	.	34 966	.	13
		t	6 275	4 338	5 152	
		1000 m2	54 096	34 966	41 542	
		1000 DM	75 414	53 855	62 144	
Textilveredlung						
1730 10 100	Färben von Fasern und Garnen	t	2 636	1 937	1 555	9
	- Färben von Fasern	1000 DM	7 420	6 241	4 938	
1730 10 210	- Färben von Garnen	t	7	7	5	3
	- - aus Seide	1000 DM	121	127	104	
1730 10 220	- - aus Wolle oder anderen Tierhaaren	t	509	656	547	14
		1000 DM	3 325	4 647	4 134	
1730 10 230	- - aus Baumwolle	t	3 669	3 950	3 712	27
		1000 DM	21 962	24 574	21 539	
1730 10 240	- - aus Flachs oder aus anderen pflanzlichen Spinnstoffen	t	58	61	63	7
		1000 DM	501	604	599	
1730 10 250	- - aus synthetischen Filamenten	t	2 362	2 299	2 124	12
		1000 DM	12 761	13 976	12 700	
1730 10 260	- - aus künstlichen Filamenten	t	.	147	.	4
		1000 DM	991	800	882	
1730 10 270	- - aus synthetischen Spinnfasern	t	2 333	2 427	2 453	19
		1000 DM	10 510	10 769	10 836	
1730 10 280	- - aus künstlichen Spinnfasern	t	413	248	275	9
		1000 DM	1 879	1 058	1 139	
Bleichen von Geweben und Stoffen						
1730 21 100	- von Geweben	1000 m2	.	.	.	-
	- - aus Seide	1000 DM	.	.	.	-
1730 21 200	- - aus Wolle oder anderen Tierhaaren	1000 m2	.	.	.	2
		1000 DM	.	.	.	

5 Produktion nach Güterarten - Deutschland

Melde-Nr.	Bezeichnung	Einheit	2. VJ 1995	1. VJ 1996	2. VJ 1996	2. VJ 1996 Anzahl Unternehmen
1	2	3	4	5	6	7
1730 21 301	- - aus Baumwolle - - - für Bekleidung	1000 m2 1000 DM	8 470 7 401	11 975 10 029	9 585 9 389	18
1730 21 305	- - - Haus-, Bett- und Tischwäschestoff	1000 m2 1000 DM	2 827 2 872	5 661 4 550	4 167 4 028	10
1730 21 306	- - - Anderer Heim- und Haushaltstextilienstoff	1000 m2 1000 DM	.	.	.	8
1730 21 308	- - - für technischen und industriellen Bedarf	1000 m2 1000 DM	3 601 3 410	6 315 6 216	4 797 5 721	8
1730 21 400	- - aus Flachs oder aus anderen pflanzlichen Spinnstoffen	1000 m2 1000 DM	.	.	.	2
1730 21 500	- - aus synthetischen Filamenten oder Spinnfasern	1000 m2 1000 DM	3 273 7 604	5 440 11 782	4 587 8 835	13
1730 21 600	- - aus künstlichen Filamenten oder Spinnfasern	1000 m2 1000 DM	416 860	289 .	141 262	4
1730 21 700	- von Samt und Plüsch oder Chenillegewebe	1000 m2 1000 DM	-	-	-	-
1730 21 800	- von Frottiergewebe	1000 m2 1000 DM	.	.	-	-
1730 21 901	- von Maschenstoffen - - für Bekleidung	t 1000 DM	2 459 10 600	2 123 9 048	2 305 9 593	20
1730 21 904	- - für Heim- und Haushaltstextilien	t 1000 DM	553 2 853	421 2 273	386 2 107	5
1730 21 908	- - für technischen und industriellen Bedarf	t 1000 DM	224 929	203 961	212 951	5
	Färben von Geweben und Stoffen					
1730 22 100	- von Geweben - - aus Seide	1000 m2 1000 DM	4 607 11 699	4 942 10 548	4 450 11 313	6
1730 22 200	- - aus Wolle oder anderen Tierhaaren	1000 m2 1000 DM	2 392 7 143	1 390 4 125	2 102 6 319	10
1730 22 301	- - aus Baumwolle - - - für Bekleidung	1000 m2 1000 DM	9 936 23 465	7 787 19 615	9 318 23 949	33
1730 22 305	- - - Haus-, Bett- und Tischwäschestoff	1000 m2 1000 DM	5 127 7 175	6 040 6 970	3 933 5 879	13
1730 22 306	- - - Anderer Heim- und Haushaltstextilienstoff	1000 m2 1000 DM	.	9 204 10 662	6 694 8 551	10
1730 22 308	- - - für technischen und industriellen Bedarf	1000 m2 1000 DM	6 607 6 903	3 841 3 411	2 440 2 256	7
1730 22 400	- - aus Flachs oder aus anderen pflanzlichen Spinnstoffen	1000 m2 1000 DM	239 576	207 612	163 813	4
1730 22 501	- - aus synthetischen Filamenten oder Spinnfasern - - - für Bekleidung	1000 m2 1000 DM	19 115 35 902	12 383 26 885	13 226 28 471	28
1730 22 504	- - - für Heim- und Haushaltstextilien	1000 m2 1000 DM	3 308 5 431	4 385 6 192	4 498 6 901	11
1730 22 508	- - - für technischen und industriellen Bedarf	1000 m2 1000 DM	788 .	731 .	745 .	4
1730 22 601	- - aus künstlichen Filamenten oder Spinnfasern - - - für Bekleidung	1000 m2 1000 DM	24 349 52 271	21 132 42 448	20 335 41 973	12
1730 22 604	- - - für Heim- und Haushaltstextilien	1000 m2 1000 DM	.	.	.	1
1730 22 608	- - - für technischen und industriellen Bedarf	1000 m2 1000 DM	.	-	-	-
1730 22 700	- von Samt und Plüsch oder Chenillegewebe	1000 m2 1000 DM	.	.	.	1
1730 22 800	- von Frottiergewebe	1000 m2 1000 DM	112 232	132 260	.	2
	- von Maschenstoffen und anderen Stoffen (Vliesstoffe, Tuftingmeterware)					
1730 22 901	- - Maschenstoffe - - - für Bekleidung	t 1000 DM	3 376 38 747	2 783 44 701	2 922 36 776	32
1730 22 904	- - - für Heim- und Haushaltstextilien	t 1000 DM	704 5 780	399 3 509	376 3 644	7
1730 22 908	- - - für technischen und industriellen Bedarf	t 1000 DM	1 067 7 018	1 012 7 504	972 7 078	9

5 Produktion nach Güterarten - Deutschland

Melde-Nr.	Bezeichnung	Einheit	2. VJ 1995	1. VJ 1996	2. VJ 1996	2. VJ 1996 Anzahl Unternehmen
1	2	3	4	5	6	7
1730 22 909	-- Andere Stoffe (Vliesstoffe, Tuftingmeterware)	t 1000 DM	.	.	.	3
	Bedrucken von Geweben und Stoffen					
1730 30 100	- von Geweben	1000 m2	.	.	.	8
	-- aus Seide	1000 DM	.	.	.	
1730 30 200	-- aus Wolle oder anderen Tierhaaren	1000 m2 1000 DM	365 2 433	376 1 924	460 2 500	6
1730 30 301	-- aus Baumwolle	1000 m2	4 925	3 458	3 385	23
	-- für Bekleidung	1000 DM	22 419	14 824	14 599	
1730 30 305	-- Haus-, Bett- und Tischwäschestoff	1000 m2 1000 DM	12 115 15 069	11 732 17 254	11 551 14 870	14
1730 30 306	-- Anderer Heim- und Haushaltstextilienstoff	1000 m2 1000 DM	9 099 46 386	9 775 53 739	8 257 44 836	16
1730 30 308	-- für technischen und industriellen Bedarf	1000 m2 1000 DM	.	.	.	2
1730 30 400	-- aus Flachs oder aus anderen pflanzlichen Spinnstoffen	1000 m2 1000 DM	534 3 144	453 2 286	379 2 131	7
1730 30 501	-- aus synthetischen Filamenten oder Spinnfasern	1000 m2 1000 DM	10 558 34 742	9 945 30 852	10 483 32 688	16
1730 30 505	-- Haus-, Bett- und Tischwäschestoff	1000 m2 1000 DM	-	-	-	-
1730 30 506	-- Anderer Heim- und Haushaltstextilienstoff	1000 m2 1000 DM	17 783	18 127	17 744	8
1730 30 508	-- für technischen und industriellen Bedarf	1000 m2 1000 DM	.	.	.	1
1730 30 601	-- aus künstlichen Filamenten oder Spinnfasern	1000 m2 1000 DM	32 287 156 737	34 010 161 748	32 410 107 026	14
1730 30 605	-- Haus-, Bett- und Tischwäschestoff	1000 m2 1000 DM	-	-	-	-
1730 30 606	-- Anderer Heim- und Haushaltstextilienstoff	1000 m2 1000 DM	216 437	41	36	3
1730 30 608	-- für technischen und industriellen Bedarf	1000 m2 1000 DM	.	.	.	1
1730 30 700	- von Samt und Plüsch oder Chenillegewebe	1000 m2 1000 DM	.	.	.	1
1730 30 800	- von Frottiergewebe	1000 m2 1000 DM	.	.	.	1
	- von Maschenstoffen u.a. Stoffen (Vliesstoffe, Tuftingmeterware)					
1730 30 901	-- Maschenstoffe	t 1000 DM	1 538 20 360	1 109 15 295	1 232 16 913	22
1730 30 904	-- für Bekleidung	t 1000 DM	.	.	.	2
1730 30 908	-- für Heim- und Haushaltstextilien	t 1000 DM	.	.	.	1
1730 30 909	-- für industriellen und technischen Bedarf	t 1000 DM	.	.	.	3
	Andere Stoffe (Vliesstoffe, Tuftingmeterware)	t 1000 DM	1 739	1 648	1 368	
	Andere Ausrüstungen von Geweben und Stoffen					
1730 40 100	- von Geweben	1000 m2	16 948	14 173	14 580	12
	-- aus Seide	1000 DM	30 454	28 552	27 641	
1730 40 200	-- aus Wolle oder anderen Tierhaaren	1000 m2 1000 DM	2 916 5 473	1 448 2 635	2 743 4 943	8
1730 40 301	-- aus Baumwolle	1000 m2	17 943	11 390	8 886	16
	-- für Bekleidung	1000 DM	19 957	20 552	18 037	
1730 40 305	-- Haus-, Bett- und Tischwäschestoff	1000 m2 1000 DM	5 360 3 827	2 028 2 892	2 033 2 411	8
1730 40 306	-- Anderer Heim- und Haushaltstextilienstoff	1000 m2 1000 DM	5 956 5 013	3 858 6 517	4 063 6 690	14
1730 40 308	-- für technischen und industriellen Bedarf	1000 m2 1000 DM	11 081 28 303	11 494 29 095	11 833 28 112	17
1730 40 400	-- aus Flachs oder aus anderen pflanzlichen Spinnstoffen	1000 m2 1000 DM	.	.	.	2
1730 40 500	-- aus synthetischen Filamenten oder Spinnfasern	1000 m2 1000 DM	17 619 28 236	11 640 21 495	12 348 23 296	26

5 Produktion nach Güterarten - Deutschland

Melde-Nr.	Bezeichnung	Einheit	2. VJ 1995	1. VJ 1996	2. VJ 1996	2. VJ 1996 Anzahl Unternehmen
1	2	3	4	5	6	7
1730 40 600	- - aus künstlichen Filamenten oder Spinnfasern	1000 m2 1000 DM	20 122 37 083	19 481 28 071	23 076 35 482	8
1730 40 700	- von Samt und Plüsch oder Chenillegewebe	1000 m2 1000 DM	1 452 .	1 351 3 946	1 236 .	6
1730 40 800	- von Frottiergewebe	1000 m2 1000 DM	2
	- von Maschenstoffen u.s. Stoffen (Vliesstoffe, Tuftingmeterware)					
1730 40 901	- - Maschenstoffe					
	- - - für Bekleidung	t 1000 DM	2 866 13 565	2 197 11 577	1 984 6 828	16
1730 40 904	- - - für Heim- und Haushaltstextilien	t 1000 DM	513 2 891	494 3 487	424 3 284	11
1730 40 908	- - - für technischen und industriellen Bedarf	t 1000 DM	1 202 7 636	1 305 8 876	1 171 8 406	7
1730 40 909	- - Andere Stoffe (Vliesstoffe, Tuftingmeterware)	t 1000 DM	840 10 480	971 14 361	895 12 326	6
	Konfektionierte Heim- und Haushaltstextilien (ohne Bekleidung)					
	Decken (ohne Decken mit elektrischer Heizvorrichtung)					
1740 11 300	- aus Wolle oder feinen Tierhaaren	t 1000 St 1000 DM	373 255 14 951	412 186 13 231	430 192 13 199	11
1740 11 500	- aus synthetischen Chemiefasern	t 1000 St 1000 DM	1 717 2 630 34 535	1 192 1 045 20 439	1 232 1 047 20 706	10
1740 11 900	- aus Baumwolle oder anderen Spinnstoffen	t 1000 St 1000 DM	491 539 10 191	600 646 12 622	526 692 9 883	10
1740 12 300	Bettwäsche - aus Maschenstoffen	t 1000 St 1000 DM	683 949 17 394	725 846 18 140	644 795 15 789	11
1740 12 530	- aus Geweben - - aus Baumwolle	t 1000 St 1000 DM	6 150 7 573 105 938	5 792 7 776 101 482	5 298 7 094 98 859	60
1740 12 550	- - aus Flachs oder Ramie	t 1000 St 1000 DM	19 32 494	4 7 147	5 8 149	5
1740 12 590	- - aus anderen Spinnstoffen	t 1000 St 1000 DM	163 283 4 770	181 326 5 188	144 255 3 780	7
1740 12 700	- aus Vliesstoffen	t 1000 St 1000 DM	1
1740 13 300	Tischwäsche - aus Maschenstoffen	t 1000 St 1000 DM	165 519 6 304	93 335 6 113	88 312 5 596	8
1740 13 530	- aus Geweben - - aus Baumwolle	t 1000 St 1000 DM	646 2 511 29 226	623 2 941 31 038	482 1 698 21 837	29
1740 13 550	- - aus Flachs	t 1000 St 1000 DM	49 278 4 618	112 740 7 682	50 208 5 067	10
1740 13 590	- - aus anderen Spinnstoffen	t 1000 St 1000 DM	406 1 240 16 770	316 1 124 16 239	214 783 9 986	16
1740 13 700	- aus Vliesstoffen	t 1000 St 1000 DM	2
	Wäsche zur Körperpflege und Küchenwäsche					
1740 14 300	- aus Baumwollfrottiergewebe	t 1000 St 1000 DM	2 134 9 859 51 820	2 342 10 396 57 782	1 842 7 947 47 763	15
1740 14 500	- aus anderen Geweben	t 1000 St 1000 DM	70 539 1 869	58 446 1 830	67 498 2 026	7
1740 14 700	- aus Vliesstoffen	t 1000 St 1000 DM	- - -	1

5 Produktion nach Güterarten - Deutschland

Melde-Nr.	Bezeichnung	Einheit	2. VJ 1995	1. VJ 1996	2. VJ 1996	2. VJ 1996 Anzahl Unternehmen
1	2	3	4	5	6	7
1740 15 300	Gardinen, Vorhänge und Innenrollos; Fenster- und Bettbehänge (Schabracken) - aus Maschenstoffen	t 1000 m2 1000 DM	150 1 769 7 534	163 1 940 8 578	153 1 757 7 609	13
1740 15 500	- aus Geweben	t 1000 m2 1000 DM	1 755 2 861 34 356	1 140 2 589 29 577	1 273 2 556 31 113	34
1740 15 700	- aus Vliesstoffen	t 1000 m2 1000 DM	16 48 1 815	15 30 1 470	14 29 1 445	4
1740 16 300	Andere Textilwaren zur Innenausstattung, a.n.g.; Warenzusammenstellungen aus Geweben und Garnen zum Herstellen von Teppichen, Tapiserien u.ä. - Tapiserien, handgewebt (Gobelins, Flandrische Gobelins, usw.), auch konfektioniert	1000 DM	7 459	8 201	6 242	7
1740 16 530	- Bettüberwürfe u.ä. Waren zur Innenausstattung - - Bettüberwürfe	t 1000 St 1000 DM	99 56 3 682	32 79 4 940	30 69 4 066	12
1740 16 590	- - Andere Waren zur Innenausstattung	1000 DM	9 178	10 388	9 288	14
1740 16 700	- Warenzusammenstellungen aus Geweben und Garnen, i.A.E.	1000 DM	1 762	1 927	1 812	3
1740 21 300	Andere konfektionierte Textilwaren (ohne Bekleidung) Säcke und Beutel für Verpackungszwecke - aus Baumwolle	t 1000 DM	228	.	.	2
1740 21 500	- aus Polyethylen oder Polypropylen - - gewirkt oder gestrickt	t 1000 DM	.	.	.	2
1740 21 730	- - - gewebt - - - mit einem Quadratmetergewicht von 120 g oder weniger	t 1000 DM	.	.	.	2
1740 21 750	- - - mit einem Quadratmetergewicht von mehr als 120 g	t 1000 DM	.	.	.	2
1740 21 900	- aus Jute oder anderen Spinnstoffen	t 1000 DM	965	22 161	26 258	5
1740 22 100	Planen und Markisen; Zelte; Segel für Wasserfahrzeuge, Surfbretter und für Landfahrzeuge; Campingausrüstungen - Planen und Markisen	t 1000 DM	5 980 100 290	2 848 63 611	5 583 126 976	46
1740 22 300	- Zelte	t 1000 DM	908 24 299	447 13 017	566 18 406	18
1740 22 500	- Segel	t 1000 DM	.	.	.	1
1740 22 700	- Luftmatratzen u.ä. Campingausrüstungen	t 1000 DM	7 326	.	9 335	3
1740 23 000	Fallschirme (einschl. lenkbarer oder rotierender Fallschirme), Gleitschirme; Teile dafür und Zubehör	t 1000 DM	43 7 267	.	.	3
1740 24 350	Schlafsäcke; Betausstattungen - Schlafsäcke - - mit Federn oder Daunen gefüllt	1000 St 1000 DM	1 150	4 42	36	4
1740 24 390	- - mit anderen Materialien gefüllt	1000 St 1000 DM	97 3 653	119 4 416	.	15
1740 24 831	- Betausstattungen (ohne Matratzen und Schlafsäcke) - - mit Federn oder Daunen gefüllt - - - Deckbetten (Daunen-, Stepp-, Flach-, Oberbetten, Steppdecken) darunter zum Absatz bestimmt	1000 St 1000 St 1000 DM	311 311 32 730	410 410 49 013	235 235 27 830	40 40
1740 24 935	- - - Kopfkissen darunter zum Absatz bestimmt	1000 St 1000 St 1000 DM	979 979 18 418	1 600 1 600 26 425	1 085 1 085 16 317	35 35

5 Produktion nach Güterarten - Deutschland

Melde-Nr.	Bezeichnung	Einheit	2. VJ 1995	1. VJ 1996	2. VJ 1996	2. VJ 1996 Anzahl Unternehmen
1	2	3	4	5	6	7
1740 24 939	- - - Andere Kissen, auch Kleinkissen darunter zum Absatz bestimmt	1000 St 1000 St 1000 DM	* 287 287 3 454	236 236 3 893	197 197 3 686	12 12
	- - mit anderen Materialien gefüllt					
	- - - Deckbetten (Stepp-, Flach-, Oberbetten, Steppdecken)					
1740 24 991	- - - mit Naturfasern und Haaren gefüllt darunter zum Absatz bestimmt	1000 St 1000 St 1000 DM	* 801 801 42 780	792 792 46 930	890 890 47 026	37 37
1740 24 993	- - - mit anderem Material (z.B. Chemiefasern) gefüllt darunter zum Absatz bestimmt	1000 St 1000 St 1000 DM	* 717 717 32 686	756 756 36 977	686 686 30 845	32 32
	- - - Kopfkissen					
1740 24 995	- - - mit Naturfasern und Haaren gefüllt darunter zum Absatz bestimmt	1000 St 1000 St 1000 DM	* 157 157 4 669	260 260 6 726	240 240 6 053	27 27
1740 24 996	- - - mit anderem Material (z.B. Chemiefasern) gefüllt darunter zum Absatz bestimmt	1000 St 1000 St 1000 DM	* 684 684 12 075	790 790 12 595	575 575 9 864	38 38
1740 24 997	- - - Heizkissen darunter zum Absatz bestimmt	1000 St 1000 St 1000 DM	* 82 82 .	.	.	1 1
1740 24 998	- - - Heizdecken, Fußsäcke u.dgl., nicht aus Gewebe darunter zum Absatz bestimmt	1000 St 1000 St 1000 DM	*	- -
1740 24 999	- - - Andere Kissen, auch Kleinkissen darunter zum Absatz bestimmt	1000 St 1000 St 1000 DM	* 7 179 7 179 69 605	11 170 11 170 88 282	8 120 8 120 76 468	44 44
	Andere konfektionierte Waren (einschl. Schnittmuster zum Herstellen von Bekleidung)					
	- Scheuer-, Wisch-, Spül- und Staubtücher u.ä. Reinigungstücher					
1740 25 530	- - aus Vliesstoffen	t 1000 DM	1 978 12 903	2 470 15 672	2 570 17 608	6
1740 25 570	- - aus anderen Stoffen (ohne Maschenstoffe)	t 1000 DM	1 701 22 767	2 053 29 195	2 419 31 252	8
	- aus Maschenstoffen; Schwimmwesten, Rettungsgürtel u.ä. konfektionierte Waren					
1740 25 903	- - Scheuer-, Wisch-, Spül- und Staubtücher u.ä. Reinigungstücher aus Maschenstoffen darunter zum Absatz bestimmt	t t 1000 DM	*	1 1
1740 25 905	- - Schwimmwesten und Rettungsgürtel darunter zum Absatz bestimmt	t t 1000 DM	*	2 2
1740 25 909	- - Andere konfektionierte Waren darunter zum Absatz bestimmt	t t 1000 DM	* 5 974 109 871	5 258 5 258 110 618	5 051 5 051 114 858	120 120
1740 90 000	Reparaturen von Persenning, ölzeug, Planen und Campingausrüstungen	1000 DM	395	677	592	5
	Andere Textilerzeugnisse					
1751 11 000	Teppiche und Fußbodenbeläge Teppiche, geknüpft	t 1000 m2 1000 DM	- - -	- - -	- - -	-
	Teppiche u.ä. Fußbodenbeläge, gewebt					
1751 12 003	- aus Wolle darunter zum Absatz bestimmt	t 1000 m2 t 1000 m2 1000 DM	* 257 145 257 145 5 442	220 94 220 94 4 639	313 128 313 128 5 474	6 6
1751 12 005	- aus Chemiefasern darunter zum Absatz bestimmt	t 1000 m2 t 1000 m2 1000 DM	* 1 528 935 1 528 935 48 117	1 379 838 1 379 838 45 819	1 335 819 1 335 819 47 460	12 12
1751 12 009	- aus anderen Spinnstoffen darunter zum Absatz bestimmt	t 1000 m2 t 1000 m2 1000 DM	* 1 031 374 1 031 374 8 163	1 041 357 1 041 357 8 017	864 280 864 280 6 834	7 7

5 Produktion nach Güterarten - Deutschland

Melde-Nr.	Bezeichnung	Einheit	2. VJ 1995	1. VJ 1996	2. VJ 1996	2. VJ 1996 Anzahl Unternehmen
1	2	3	4	5	6	7
1751 13 003	Teppiche u.a. Fußbodenbeläge, gestuftet - aus Wolle	t 1000 m2 t 1000 m2 1000 DM	* * 1 009 528 1 009 528 15 535	997 522 997 522 14 694	1 011 516 1 011 516 14 552	7 7
1751 13 005	- aus Chemiefasern darunter zum Absatz bestimmt	t 1000 m2 t 1000 m2 1000 DM	* * 40 027 24 407 40 027 24 407 368 356	41 543 26 215 41 543 26 215 384 319	38 114 23 948 38 114 23 948 357 892	31 31
1751 13 009	- aus anderen Spinnstoffen darunter zum Absatz bestimmt	t 1000 m2 t 1000 m2 1000 DM	* * 1 171 727 1 171 727 22 304	1 268 748 1 268 748 26 927	1 099 655 1 099 655 20 958	5 5
1751 14 300	Teppiche u.a. Fußbodenbeläge aus Filz und aus Spinnstoffen - Teppiche u.a. Fußbodenbeläge aus Filz	t 1000 m2 1000 DM	24 965 16 980 152 977	25 854 17 380 165 070	23 663 15 819 150 972	21
1751 14 900	- Andere Teppiche u.a. Fußbodenbeläge aus Spinnstoffen	t 1000 m2 1000 DM	1 383 488 14 906	1 584 590 17 017	1 184 408 12 884	4
1752 11 330	Seilerwaren Bindfäden, Seile und Taus, Bindegarne - Bindfäden, Seile und Taus aus Hart- oder Bastfasern - mit einem Titer von mehr als 100 000 dtex, aus Abaca oder anderen Hartfasern	t 1000 DM	302 1 880	.	.	2
1752 11 350	- mit einem Titer von 100 000 dtex oder weniger	t 1000 DM	-	-	-	-
1752 11 530	- Binde- oder Pressengarne - aus Sisal oder anderen textilen Asevefasern	t 1000 DM	-	-	-	-
1752 11 550	- aus Polyethylen oder Polypropylen	t 1000 DM	150 846	142 1 617	135 1 542	3
1752 11 600	- Andere Bindfäden, Seile und Taus - aus Fasern aus Polyethylen, Polypropylen, Nylon oder anderen Polyamiden oder aus Polyestern, mit einem Titer von mehr als 50 000 dtex oder aus anderen synthetischen Chemiefasern	t 1000 DM	581 6 178	519 5 771	779 8 112	6
1752 11 700	- aus Fasern aus Polyethylen, Polypropylen, Nylon oder anderen Polyamiden oder aus Polyestern, mit einem Titer von 50 000 dtex oder weniger	t 1000 DM	.	.	.	2
1752 11 900	- Andere Bindfäden, Seile und Taus, s.n.g.	t 1000 DM	219 3 562	. 4 941	215 3 491	4
1752 12 330	Konfektionierte Fischernetze; andere konfektionierte und geknüpft Netze u.a. Waren - Konfektionierte Fischernetze - aus Bindfäden, Seilen und Tauen, aus synthetischen oder künstlichen Spinnstoffen	t 1000 DM	.	-	-	-
1752 12 350	- aus Garnen, aus synthetischen oder künstlichen Spinnstoffen	t 1000 DM	.	.	.	1
1752 12 530	- Andere konfektionierte oder geknüpft Netze - Konfektionierte Netze aus Bindfäden, Seilen oder Tauen, aus Nylon oder anderen Polyamiden	t 1000 DM	44 2 988	.	.	2
1752 12 550	- Andere konfektionierte Netze aus Nylon oder anderen Polyamiden	t 1000 DM	50 904	86 1 770	.	2
1752 12 590	- Andere konfektionierte oder geknüpft Netze (ohne solche aus Nylon oder anderen Polyamiden)	t 1000 DM	301 8 793	329 6 701	449 9 147	4
1752 12 800	- Andere Waren aus Garnen, Streifen oder dgl., Bindfäden, Seilen und Tauen, s.n.g.	t 1000 DM	119 5 188	102 4 799	101 3 800	6

5 Produktion nach Güterarten - Deutschland

Melde-Nr.	Bezeichnung	Einheit	2. VJ 1995	1. VJ 1996	2. VJ 1996	2. VJ 1996 Anzahl Unternehmen
1	2	3	4	5	6	7
1752 20 000	Lumpen, aus Spinnstoffen; Bindfäden, Seile, Taue und Waren daraus, aus Spinnstoffen, in Form von Abfällen oder unbrauchbar gewordenen Waren; nicht zur eigenen Weiterverarbeitung	1000 DM	547	941	.	3
1752 90 000	Reparaturen von Netzen und Seilen	1000 DM	-	-	-	-
1753 10 100	Vliesstoffe, auch getränkt, bestrichen, überzogen oder mit Lagen versehen - weder bestrichen noch überzogen - - mit einem Quadratmetergewicht von 25 g oder weniger	t 1000 DM	16 539 137 389	16 689 114 758	15 554 102 202	15
1753 10 200	- - mit einem Quadratmetergewicht von mehr als 25 g bis 70 g	t 1000 DM	7 891 60 968	10 034 76 295	8 750 67 448	18
1753 10 300	- - mit einem Quadratmetergewicht von mehr als 70 g bis 150 g	t 1000 DM	3 889 26 818	2 663 18 941	2 830 19 755	14
1753 10 500	- - mit einem Quadratmetergewicht von mehr als 150 g	t 1000 DM	16 087 135 668	11 324 89 202	14 102 99 447	27
1753 10 700	- bestrichen oder überzogen	t 1000 DM	4 674 59 287	4 965 55 408	5 725 57 709	19
	Textilerzeugnisse, a.n.g.					
	Bänder, Etiketten, Geflechte u.ä. Waren					
1754 11 301	- Bänder aus Spinnstoffen und schußlose Bänder - - elastisch (ohne Gurte) derunter zum Absatz bestimmt	t t 1000 DM	. 890 33 601	806 806 32 426	697 697 29 073	21 21
1754 11 303	- - unelastisch (ohne Gurte) derunter zum Absatz bestimmt	t t 1000 DM	2 435 2 435 117 030	2 542 2 542 135 784	2 277 2 277 114 386	54 54
1754 11 305	- - Gurte aller Art derunter zum Absatz bestimmt	t t 1000 DM	1 748 24 393	2 055 27 201	1 831 23 892	15 15
1754 11 500	- Etiketten, Abzeichen u.ä. Waren aus Spinnstoffen derunter zum Absatz bestimmt	t t 1000 DM	175 175 25 534	169 169 24 818	182 182 27 369	8 8
1754 11 701	- Geflechte als Meterware; Posamentierwaren u.ä. Zierwaren - - Flechtartikel aller Art, elastisch derunter zum Absatz bestimmt	t t 1000 DM	173 173 4 319	124 124 3 574	121 121 3 428	9 9
1754 11 703	- - Flechtartikel aller Art, unelastisch derunter zum Absatz bestimmt	t t 1000 DM	808 808 36 703	780 780 35 177	724 724 33 825	29 29
1754 11 705	- - Posamentierwaren derunter zum Absatz bestimmt	t t 1000 DM	107 107 8 018	108 108 7 907	104 104 7 520	9 9
1754 11 709	- - Andere Zierwaren (z.B. Quasten, Trodeln, Oliven, Nüsse, Pompons u.ä. Waren) derunter zum Absatz bestimmt	t t 1000 DM	2 2
1754 12 300	Tülle und geknüpfte Netzstoffe; Spitzen, als Meterware, Streifen oder als Motive - Tülle (einschl. Bobinetgardinenstoffen) und geknüpfte Netzstoffe	t 1000 DM	12 676	11 698	12 684	3
1754 12 500	- Maschinengefertigte Spitzen	t 1000 DM	435 12 930	437 14 196	312 9 934	14
1754 12 700	- Handgefertigte Spitzen	t 1000 DM	2
1754 13 300	Stickereien als Meterware, Streifen oder als Motive - Ätztickereien und Stickereien mit herausgeschnittenem Grund	t 1000 DM	982	1 528	1 211	6
1754 13 500	- Stickereien aus Baumwolle	t 1000 DM	52 7 893	32 5 783	21 6 502	12
1754 13 700	- Stickereien aus Chemiefasern u.ä. Spinnstoffen	t 1000 DM	9 141	13 232	10 764	14
1754 20 003	Filze, auch getränkt, bestrichen oder überzogen - Woll- und Haarfilze	t 1000 DM	786 21 761	769 21 383	716 20 829	11

5 Produktion nach Güterarten - Deutschland

Melde-Nr.	Bezeichnung	Einheit	2. VJ 1995	1. VJ 1996	2. VJ 1996	2. VJ 1996 Anzahl Unternehmen
1	2	3	4	5	6	7
1754 20 005	- Nadelfilze	t 1000 DM	3 647 38 209	3 263 39 111	3 061 36 002	15
1754 20 009	- Andere Filze	t 1000 DM	150 .	256 5 745	271 5 667	5
1754 31 300	Watte aus Spinnstoffen und Waren daraus; Scherstaub, Knoten und Noppen, aus Spinnstoffen - für medizinischen Bedarf	t 1000 DM	609 13 060	549 13 263	556 13 163	11
1754 31 503	- für hygienische u.ä. Zwecke (ohne solche für den medizinischen Bedarf)	t 1000 DM	1 833 1 833 27 361	1 867 1 867 27 279	1 712 1 712 26 469	6 6
1754 31 505	- - Industriewatte darunter zum Absatz bestimmt	t 1000 DM	8 763 8 763 63 589	10 583 10 583 75 023	11 522 11 522 71 046	13 13
1754 31 509	- - Andere Watte und Waren daraus; Scherstaub, Knoten und Noppen darunter zum Absatz bestimmt	t 1000 DM	. .	1 625 1 625 9 550	1 863 1 863 12 184	3 3
1754 32 000	Fäden und Kordeln aus Kautschuk, mit einem Überzug aus Spinnstoffen; Gerne und Streifen aus Spinnstoffen mit Kautschuk oder Kunststoff getränkt, bestrichen, überzogen oder umhüllt	t 1000 DM	11 084 620 20 317	. 724 24 545	. 737 24 074	6
1754 33 000	Metallgarne und metallisierte Garne, auch umspinnen, oder aus Streifen usw., in Form von Fäden	t 1000 DM	129 5 585	96 5 277	96 3 856	6
1754 34 000	Gewebe aus Metallfäden und Gewebe aus Metallgarnen oder aus metallisierten Garnen, a.n.g.	t 1000 m2 1000 DM	-
1754 35 000	Gimpen, umspinnene Streifen; Chenillegarne; "Maschengarne"	t 1000 DM	2
1754 36 000	Reifencordgewebe aus hochfesten Garnen aus Nylon oder anderen Polyamiden, Polyester oder Viskose	t 1000 m2 1000 DM	. .	. 6 808 39 073	. 7 810 39 886	3
1754 37 000	Gewebe, mit Leim, Kunststoff oder ähnlichen Stoffen getränkt, bestrichen oder überzogen, a.n.g.	t 1000 m2 1000 DM	17 383 30 817 187 163	13 685 25 574 172 173	14 228 24 604 171 408	27
1754 38 300	Textile Erzeugnisse für den technischen Bedarf - Pumpenschläuche u.ä. Schläuche aus Spinnstoffen, auch mit Armaturen oder Zubehör aus anderen Stoffen	t 1000 DM	557 13 183	503 11 819	459 11 001	10
1754 38 501	- Dachte und Glühstrümpfe, Förderbänder und Treibriemen aus Spinnstoffen, auch mit Metall oder anderen Stoffen verstärkt; andere textile Erzeugnisse für den technischen Bedarf	t 1000 DM	1 1
1754 38 503	- - Dachte und Glühstrümpfe darunter zum Absatz bestimmt	t 1000 DM	166 166	161 161	137 137	3 3
1754 38 505	- - Förderbänder darunter zum Absatz bestimmt	t 1000 DM	2 2
1754 38 507	- - Treibriemen aus Spinnstoffen darunter zum Absatz bestimmt	t 1000 DM	2 2
1754 38 509	- - Polierscheiben darunter zum Absatz bestimmt	t 1000 DM	382 382 9 098	348 348 9 088	325 325 8 186	10 10
1754 38 508	- - Filtertücher zum Pressen von Öl oder zu ähnlichen Zwecken darunter zum Absatz bestimmt	t 1000 DM	332 332 8 664	318 318 8 732	306 306 8 027	8 8
1754 38 509	- - Andere textile Erzeugnisse für den technischen Bedarf	t 1000 DM	408 27 291	358 25 357	359 23 957	17
1754 38 700	- Gewebe und Filze, auf Papiermaschinen o.ä. Maschinen verwendet	t 1000 DM	742 80 114	754 81 372	742 75 073	6
1754 39 000	Gesteppte Spinnstoffserzeugnisse als Meterware	t 1000 m2 1000 DM	1

5 Produktion nach Güterarten - Deutschland

Melde-Nr.	Bezeichnung	Einheit	2. VJ 1996	1. VJ 1996	2. VJ 1996	2. VJ 1996 Anzahl Unternehmen
1	2	3	4	5	6	7
Gewirke und Gestricke						
Samt, Plüsch (einschl. Hochflorserzeugnissen), gewirkt oder gestrickt, Schlingengewirke und -gestricke						
1760 11 300	- Hochflorserzeugnisse	t	.	.	.	5
	darunter zum Absatz bestimmt	t	866	747	610	5
		1000 DM	21 164	18 491	14 816	
1760 11 500	- Schlingengewirke und -gestricke	t	861	852	884	6
	darunter zum Absatz bestimmt	t	861	852	884	6
		1000 DM	9 913	7 091	7 066	
1760 11 700	- Anderer Samt oder Plüsch	t	.	.	.	6
	darunter zum Absatz bestimmt	t	157	151	175	6
		1000 DM	3 696	3 975	3 999	
Andere Gewirke und Gestricke (Maschenmeterware)						
1760 12 300	- für Vorhänge und Gardinen, aus Chemiefasern	t	3 087	2 689	2 530	26
	darunter zum Absatz bestimmt	t	2 903	2 549	2 396	25
		1000 DM	90 676	92 447	80 232	
- Andere Gewirke und Gestricke						
- - aus Wolle						
1760 12 901	- - - für Bekleidung	t	76	128	112	6
	darunter zum Absatz bestimmt	t	76	128	112	6
		1000 DM	.	.	.	
1760 12 902	- - - für Heim- und Haushaltstextilien	t
	darunter zum Absatz bestimmt	t
		1000 DM	.	.	.	
1760 12 903	- - - für technischen und industriellen Bedarf	t	.	.	.	2
	darunter zum Absatz bestimmt	t	.	.	.	2
		1000 DM	.	.	.	
- - aus Baumwolle						
1760 12 904	- - - für Bekleidung	t	.	1 169	1 239	17
	darunter zum Absatz bestimmt	t	1 043	906	996	16
		1000 DM	18 367	15 848	17 497	
1760 12 905	- - - für Heim- und Haushaltstextilien	t	.	.	.	7
	darunter zum Absatz bestimmt	t	1 068	1 102	1 031	5
		1000 DM	10 198	10 464	10 033	
1760 12 906	- - - für technischen und industriellen Bedarf	t	.	.	.	9
	darunter zum Absatz bestimmt	t	509	557	474	9
		1000 DM	6 884	8 211	6 367	
- - aus anderen Fasern						
1760 12 907	- - - für Bekleidung	t	.	.	.	31
	darunter zum Absatz bestimmt	t	4 145	4 244	4 390	30
		1000 DM	115 412	111 785	112 986	
1760 12 908	- - - für Heim- und Haushaltstextilien	t	1 028	1 151	1 072	11
	darunter zum Absatz bestimmt	t	1 028	1 151	1 072	11
		1000 DM	14 599	14 772	14 288	
1760 12 909	- - - für technischen und industriellen Bedarf	t	2 512	2 748	2 697	19
	darunter zum Absatz bestimmt	t	2 512	2 748	2 697	19
		1000 DM	46 192	45 749	46 706	
Fertigerzeugnisse, gewirkt oder gestrickt						
Strumpfhosen, Strümpfe, Kniestrümpfe, Socken u.a. Strümpfe (einschl. Krampfaderstrümpfen), gewirkt oder gestrickt						
- Strumpfhosen, aus Gewirken und Gestricken						
- - aus synthetischen Chemiefasern, mit einem Titer der einfachen Garne						
1771 10 330	- - - von weniger als 67 dtex	1000 St	45 561	45 923	41 974	10
		1000 DM	83 980	86 345	74 127	
1771 10 350	- - - von 67 dtex oder mehr	1000 St	254	141	.	2
		1000 DM	.	.	.	
1771 10 370	- - aus anderen Spinnstoffen	1000 St	2 550	942	.	10
		1000 DM	.	.	.	
1771 10 500	- Damenstrümpfe (einschl. Kniestrümpfen) mit einem Titer der einfachen Garne von weniger als 67 dtex	1000 Paar	28 212	19 065	14 869	17
		1000 DM	72 289	37 230	25 754	
- Andere Strumpfwaren (einschl. Krampfaderstrümpfen)						
- - Herrenstrümpfe						
1771 10 901	- - - aus Chemiefasern	1000 Paar	660	784	.	2
		1000 DM	1 331	1 592	.	
1771 10 903	- - - aus anderen Spinnstoffen	1000 Paar	23 556	13 718	.	19
		1000 DM	103 673	38 183	.	

5 Produktion nach Güterarten - Deutschland

Melde-Nr.	Bezeichnung	Einheit	2. VJ 1995	1. VJ 1996	2. VJ 1996	2. VJ 1996 Anzahl Unternehmen
1	2	3	4	5	6	7
1771 10 905	- - Kinderstrümpfe - - - aus Chemiefasern	1000 Paar 1000 DM	.	.	.	2
1771 10 907	- - - aus anderen Spinnstoffen	1000 Paar 1000 DM	3 696 11 631	1 428 2 987	1 166 2 585	11
1771 10 909	- - Andere Strumpfwaren (z.B. Krampfadestrümpfe)	1000 Paar 1000 DM	4 163 111 061	5 516 124 166	5 021 128 880	32
	Pullover, Strickjacken, Westen u.ä. Waren (einschl. Unterziehpullis), gewirkt oder gestrickt					
	- Pullover, Strickjacken, Westen u.ä. Waren aus Wolle oder feinen Tierhaaren					
1772 10 310	- - für Männer oder Knaben	1000 St 1000 DM	190 12 888	156 9 706	170 9 680	18
1772 10 320	- - für Frauen oder Mädchen	1000 St 1000 DM	493 38 379	400 31 260	353 31 739	32
1772 10 330	- - Pullover mit einem Anteil an Wolle von 50 GHT oder mehr und mit einem Stückgewicht von 600 g oder mehr	1000 St 1000 DM	166 13 361	150 11 272	119 8 919	15
1772 10 530	- Unterziehpullis - - aus Baumwolle	1000 St 1000 DM	.	-	-	-
1772 10 550	- - aus Chemiefasern	1000 St 1000 DM	.	-	-	-
	- Andere Pullover, Strickjacken, Westen u.ä. Waren aus Baumwolle					
1772 10 610	- - für Männer oder Knaben	1000 St 1000 DM	839 25 509	878 25 235	784 24 680	25
1772 10 620	- - für Frauen oder Mädchen	1000 St 1000 DM	1 293 32 182	1 192 31 092	1 175 30 677	32
	- Pullover, Strickjacken, Westen u.ä. Waren aus Chemiefasern					
1772 10 710	- - für Männer oder Knaben	1000 St 1000 DM	273 6 848	147 4 653	166 5 403	9
1772 10 720	- - für Frauen oder Mädchen	1000 St 1000 DM	1 673 90 586	1 750 90 976	1 518 77 116	58
1772 10 900	- Pullover, Strickjacken, Westen u.ä. Waren aus anderen Spinnstoffen	1000 St 1000 DM	1 232 36 869	1 046 35 422	843 27 250	43
	Bekleidung					
	Lederbekleidung					
1810 10 010	- Mäntel	1000 St 1000 DM	0 103	0 176	0 77	3
1810 10 030	- Kombinationen, Anzüge und Kostüme	1000 St 1000 DM	.	0 217	0 144	5
1810 10 050	- Jacken	1000 St 1000 DM	31 11 474	44 15 770	36 12 059	24
1810 10 070	- Hosen und Röcke	1000 St 1000 DM	42 6 214	39 5 984	34 5 895	15
1810 10 090	- Andere Bekleidung aus Leder	1000 St 1000 DM	.	2 1 500	1 572	7
	Bekleidung (ohne Lederbekleidung)					
	Arbeits- und Berufsbekleidung für Männer					
	Kombinationen und Jacken					
1821 11 210	- - aus Baumwolle	1000 St 1000 DM	100 4 128	132 5 574	100 4 387	25
1821 11 260	- - aus synthetischen Chemiefasern	1000 St 1000 DM	86 4 426	80 3 968	106 5 065	11
1821 11 270	- - aus künstlichen Chemiefasern	1000 St 1000 DM	6 142	.	.	2
	- Jacken					
1821 11 310	- - aus Baumwolle	1000 St 1000 DM	274 6 685	287 6 932	292 6 757	27
1821 11 360	- - aus synthetischen Chemiefasern	1000 St 1000 DM	63 3 032	54 2 635	42 2 059	12
1821 11 370	- - aus künstlichen Chemiefasern	1000 St 1000 DM	3 224	.	.	1

5 Produktion nach Güterarten - Deutschland

Melde-Nr.	Bezeichnung	Einheit	2. VJ 1995	1. VJ 1996	2. VJ 1996	2. VJ 1996 Anzahl Unternehmen
1	2	3	4	5	6	7
	Lange Hosen (einschl. Kniebundhosen u.ä. Hosen), Latzhosen - Lange Hosen (einschl. Kniebundhosen u.ä. Hosen) - - aus Baumwolle	1000 St 1000 DM	398 12 254	580 14 785	353 10 219	35
1821 12 410	- - aus synthetischen oder künstlichen Chemiefasern	1000 St 1000 DM	59 1 563	83 2 238	76 2 135	15
1821 12 510	- Latzhosen - - aus Baumwolle	1000 St 1000 DM	351 8 292	148 4 333	378 8 984	23
1821 12 550	- - aus synthetischen oder künstlichen Chemiefasern	1000 St 1000 DM	97 2 644	105 3 016	94 2 686	13
	Arbeits- und Berufsbekleidung für Frauen Kombinationen und Jacken - Kombinationen - - aus Baumwolle	1000 St 1000 DM	17 309	12 237	17 334	6
1821 21 210	- - aus synthetischen Chemiefasern	1000 St 1000 DM	.	367	341	4
1821 21 260	- - aus künstlichen Chemiefasern	1000 St 1000 DM	-	-	-	-
1821 21 270	- Jacken - - aus Baumwolle	1000 St 1000 DM	.	2 54	1 37	6
1821 21 310	- - aus synthetischen Chemiefasern	1000 St 1000 DM	5 247	89	115	3
1821 21 360	- - aus künstlichen Chemiefasern	1000 St 1000 DM	-	-	-	-
1821 21 370						
	Lange Hosen (einschl. Kniebundhosen u.ä. Hosen), Latzhosen - Lange Hosen (einschl. Kniebundhosen u.ä. Hosen) - - aus Baumwolle	1000 St 1000 DM	19 318	29 604	30 593	16
1821 22 410	- - aus synthetischen oder künstlichen Chemiefasern	1000 St 1000 DM	8 252	12 329	14 386	9
1821 22 450	- Latzhosen - - aus Baumwolle	1000 St 1000 DM	3 70	4 63	2 50	6
1821 22 510	- - aus synthetischen oder künstlichen Chemiefasern	1000 St 1000 DM	2 51	2 54	2 50	4
1821 22 550						
	Andere Arbeits- und Berufsbekleidung für Männer oder Frauen - Andere Arbeits- und Berufsbekleidung, für Männer - - aus Baumwolle	1000 St 1000 DM	4 421	5 184	4 877	36
1821 30 110	- - aus Chemiefasern	1000 St 1000 DM	91 5 219	98 5 660	118 6 645	17
1821 30 150	- Schürzen, Kittel u.ä. Arbeits- und Berufsbekleidung, für Frauen - - aus Baumwolle	1000 St 1000 DM	86 1 480	99 1 827	90 1 832	19
1821 30 210	- - aus Chemiefasern	1000 St 1000 DM	1 259	1 601	1 602	12
1821 30 250						
	Oberbekleidung (ohne Arbeits- und Berufsbekleidung), aus Gewirken oder Gestrickten Mäntel, Anoraks, Windjacken, Blousons u.ä. Waren, für Männer oder Knaben - Mäntel (einschl. Kurzmäntel), Umhänge u.ä. Waren	1000 St 1000 DM	.	.	.	1
1822 11 100	- Anoraks, Windjacken, Blousons u.ä. Waren	1000 St 1000 DM	.	.	.	4
1822 11 200						
	Anzüge, Kombinationen, Jacken, lange Hosen (einschl. Kniebundhosen u.ä. Hosen), Latzhosen und kurze Hosen, für Männer oder Knaben - Anzüge	1000 St 1000 DM	75 16 782	119 26 837	61 13 519	6
1822 12 100	- Kombinationen	1000 St 1000 DM	-	-	.	1
1822 12 200	- Jacken	1000 St 1000 DM	.	.	29 3 903	12
1822 12 300						

5 Produktion nach Güterarten - Deutschland

Melde-Nr.	Bezeichnung	Einheit	2. VJ 1995	1. VJ 1996	2. VJ 1996	2. VJ 1996 Anzahl Unternehmen
1	2	3	4	5	6	7
1822 12 400	- Lange Hosen (einschl. Kniebundhosen u.ä. Hosen)	1000 St 1000 DM	90 4 801	79 5 318	45 2 932	11
1822 12 500	- Latzhosen und kurze Hosen	1000 St 1000 DM	.	.	.	1
1822 13 100	Mäntel, Anoraks, Windjacken, Blousons u.ä. Waren, für Frauen oder Mädchen - Mäntel (einschl. Kurzmäntel), Umhänge u.ä. Waren	1000 St 1000 DM	.	60 6 501	20 3 113	11
1822 13 200	- Anoraks, Windjacken, Blousons u.ä. Waren	1000 St 1000 DM	.	2 67	1 42	3
1822 14 100	Kostüme, Kombinationen, Jacken, lange Hosen (einschl. Kniebundhosen u.ä. Hosen), Latzhosen und kurze Hosen, Kleider, Rösche und Hosenrösche, für Frauen oder Mädchen - Kostüme	1000 St 1000 DM	390 19 478	273 15 258	116 6 784	9
1822 14 200	- Kombinationen	1000 St 1000 DM	.	118 6 698	52 3 352	6
1822 14 300	- Jacken	1000 St 1000 DM	127 7 673	123 9 872	139 10 050	24
1822 14 400	- Lange Hosen (einschl. Kniebundhosen u.ä. Hosen)	1000 St 1000 DM	471 11 773	743 16 439	485 11 962	27
1822 14 500	- Latzhosen und kurze Hosen	1000 St 1000 DM	.	24 317	10 215	4
1822 14 700	- Kleider	1000 St 1000 DM	255 9 993	128 8 168	79 4 627	23
1822 14 800	- Rösche und Hosenrösche	1000 St 1000 DM	418 23 467	373 22 063	308 17 929	39
1822 21 110	Oberbekleidung (ohne solche aus Gewirken oder Gestricken) für Männer oder Knaben Mäntel, Anoraks, Windjacken, Blousons u.ä. Waren - Mäntel (einschl. Kurzmäntel), Umhänge u.ä. Waren - - aus Baumwolle, Stückgewicht von 1 kg oder weniger	1000 St 1000 DM	.	.	.	1
1822 21 140	- - aus Wolle oder feinen Tierhaaren	1000 St 1000 DM	18 4 224	7 1 641	15 4 031	11
1822 21 150	- - aus Chemiefasern, Stückgewicht von 1 kg oder weniger	1000 St 1000 DM	.	.	.	5
1822 21 190	- - aus Baumwolle, Chemiefasern oder anderen Spinnstoffen, Stückgewicht von mehr als 1 kg	1000 St 1000 DM	11 983	13 1 796	13 1 688	5
1822 21 210	- Anoraks, Windjacken, Blousons u.ä. Waren - - aus Baumwolle	1000 St 1000 DM	4 437	7 809	7 824	5
1822 21 250	- - aus Chemiefasern	1000 St 1000 DM	30 6 836	.	25 5 157	8
1822 21 290	- - aus anderen Spinnstoffen	1000 St 1000 DM	.	.	.	1
1822 22 110	Anzüge und Kombinationen - Anzüge - - aus Baumwolle	1000 St 1000 DM	3 737	.	4 942	5
1822 22 140	- - aus Wolle oder feinen Tierhaaren	1000 St 1000 DM	236 55 309	220 58 478	171 45 867	34
1822 22 190	- - aus anderen Spinnstoffen	1000 St 1000 DM	43 7 644	38 6 315	36 6 284	19
1822 22 210	- Kombinationen - - aus Baumwolle	1000 St 1000 DM	.	.	.	-
1822 22 240	- - aus Wolle oder feinen Tierhaaren	1000 St 1000 DM	2 373	9 1 483	.	2
1822 22 290	- - aus anderen Spinnstoffen	1000 St 1000 DM	.	.	.	3

5 Produktion nach Güterarten - Deutschland

Meiße-Nr.	Bezeichnung	Einheit	2. VJ 1995	1. VJ 1996	2. VJ 1996	2. VJ 1996 Anzahl Unternehmen
1	2	3	4	5	6	7
	Jacken - aus Baumwolle, Wolle oder feinen Tierhaaren oder aus anderen Spinnstoffen					
1822 23 310	- - aus Baumwolle	1000 St 1000 DM	183 17 728	183 16 924	190 13 790	19
1822 23 340	- - aus Wolle oder feinen Tierhaaren	1000 St 1000 DM	327 53 365	409 65 672	327 52 797	45
1822 23 390	- - aus anderen Spinnstoffen	1000 St 1000 DM	294 29 563	278 29 646	220 22 278	29
	Lange Hosen (einschl. Kniebundhosen u.ä. Hosen), Latzhosen (ohne Arbeits- und Berufsbekleidung), kurze Hosen - Lange Hosen (einschl. Kniebundhosen u.ä. Hosen) aus Rippenschußeamt und -plüsch, Denim, anderen Baumwollstoffen, Chemiefasern; lange und kurze Hosen, aus Wolle oder feinen Tierhaaren, lange Hosen, Latzhosen und kurze Hosen, aus anderen Spinnstoffen					
1822 24 410	- - Lange Hosen aus Rippenschußeamt und -plüsch	1000 St 1000 DM	32 2 189	. .	30 2 058	4
1822 24 420	- - Lange Hosen aus Denim	1000 St 1000 DM	449 16 699	434 14 890	456 16 274	14
1822 24 430	- - Lange Hosen aus anderen Baumwollstoffen	1000 St 1000 DM	857 45 612	1 101 56 725	767 40 479	40
1822 24 440	- - Lange und kurze Hosen, aus Wolle oder feinen Tierhaaren	1000 St 1000 DM	609 41 893	709 53 104	532 38 302	43
1822 24 460	- - Lange Hosen aus synthetischen Chemiefasern	1000 St 1000 DM	537 19 732	915 34 929	600 19 858	18
1822 24 470	- - Lange Hosen aus künstlichen Chemiefasern	1000 St 1000 DM	23 1 413	20 1 206	13 836	5
1822 24 490	- - Lange Hosen, Latzhosen und kurze Hosen, aus anderen Spinnstoffen	1000 St 1000 DM	533 30 618	584 32 850	415 24 774	28
1822 24 510	- Latzhosen - - aus Baumwolle	1000 St 1000 DM	21 .	13 .	19 .	3
1822 24 590	- - aus Wolle, feinen Tierhaaren oder Chemiefasern	1000 St 1000 DM	1
1822 24 610	- Kurze Hosen - - aus Baumwolle	1000 St 1000 DM	38 749	10 224	10 183	4
1822 24 660	- - aus synthetischen Chemiefasern	1000 St 1000 DM	2
1822 24 670	- - aus künstlichen Chemiefasern	1000 St 1000 DM	1
	Oberbekleidung (ohne solche aus Gewirken oder Gestrickten) für Frauen oder Mädchen Mäntel, Anoraks, Windjacken, Blousons u.ä. Waren - Mäntel (einschl. Kurzmäntel), Umhänge u.ä. Waren					
1822 31 110	- - aus Baumwolle, Stückgewicht von 1 kg oder weniger	1000 St 1000 DM	24 3 160	36 4 944	36 3 816	13
1822 31 140	- - aus Wolle oder feinen Tierhaaren	1000 St 1000 DM	118 25 009	218 32 623	212 27 735	43
1822 31 150	- - aus Chemiefasern, Stückgewicht von 1 kg oder weniger	1000 St 1000 DM	13 2 991	4 1 119	3 1 426	5
1822 31 190	- - aus Baumwolle, Chemiefasern oder anderen Spinnstoffen, Stückgewicht von mehr als 1 kg	1000 St 1000 DM	339 38 063	609 65 326	269 33 289	31
1822 31 210	- Anoraks, Windjacken, Blousons u.ä. Waren - - aus Baumwolle	1000 St 1000 DM	. 3 676	. 6 858	68 4 032	4
1822 31 250	- - aus Chemiefasern	1000 St 1000 DM	16 1 449	. 2 291	21 2 058	7
1822 31 290	- - aus anderen Spinnstoffen	1000 St 1000 DM	. 153	136 12 607	139 14 098	8

5 Produktion nach Güterarten - Deutschland

Melde-Nr.	Bezeichnung	Einheit	2. VJ 1995	1. VJ 1996	2. VJ 1996	2. VJ 1996 Anzahl Unternehmen
1	2	3	4	5	6	7
	Kostüme, Kombinationen					
1822 32 110	- Kostüme	1000 St	125	213	167	28
	- - aus Baumwolle	1000 DM	15 085	22 189	14 564	
1822 32 140	- - aus Wolle oder feinen Tierhaaren	1000 St	39	64	26	22
		1000 DM	11 134	18 634	8 139	
1822 32 190	- - aus anderen Spinnstoffen	1000 St	238	338	245	38
	- Kombinationen	1000 DM	15 971	32 631	17 821	
1822 32 210	- - aus Baumwolle	1000 St	18	27	20	14
		1000 DM	1 508	3 879	1 294	
1822 32 240	- - aus Wolle oder feinen Tierhaaren	1000 St	20	86	24	11
		1000 DM	4 338	12 979	6 988	
1822 32 290	- - aus anderen Spinnstoffen	1000 St	34	234	117	15
		1000 DM	6 856	27 453	10 483	
	Jacken					
	- aus Baumwolle, Wolle oder feinen Tierhaaren und aus anderen Spinnstoffen					
1822 33 310	- - aus Baumwolle	1000 St	74	217	65	36
		1000 DM	6 428	23 757	5 731	
1822 33 340	- - aus Wolle oder feinen Tierhaaren	1000 St	406	393	420	65
		1000 DM	59 696	54 667	65 458	
1822 33 390	- - aus anderen Spinnstoffen	1000 St	418	405	256	66
		1000 DM	35 297	42 208	21 085	
	Kleider, Röcke und Hosenröcke					
	- Kleider					
1822 34 710	- - aus Baumwolle	1000 St	316	381	251	53
		1000 DM	21 454	39 343	15 977	
1822 34 740	- - aus Wolle oder feinen Tierhaaren	1000 St	.	.	19	16
		1000 DM	.	4 788	2 481	
1822 34 760	- - aus synthetischen Chemiefasern	1000 St	519	943	499	44
		1000 DM	52 259	76 194	47 330	
1822 34 770	- - aus künstlichen Chemiefasern	1000 St	197	416	168	29
		1000 DM	11 539	21 555	8 713	
1822 34 780	- - aus Seide, Schappeseide oder Bourrette-seide	1000 St	.	.	25	13
		1000 DM	.	14 784	3 762	
1822 34 790	- - aus anderen Spinnstoffen	1000 St	330	335	194	39
		1000 DM	23 758	36 052	18 121	
1822 34 810	- Röcke und Hosenröcke					
	- - aus Baumwolle	1000 St	1 063	1 348	772	68
		1000 DM	32 546	56 730	27 214	
1822 34 840	- - aus Wolle oder feinen Tierhaaren	1000 St	609	416	385	59
		1000 DM	36 851	25 264	24 610	
1822 34 860	- - aus synthetischen Chemiefasern	1000 St	775	636	542	58
		1000 DM	37 161	34 568	25 438	
1822 34 870	- - aus künstlichen Chemiefasern	1000 St	402	333	368	32
		1000 DM	14 672	20 475	12 606	
1822 34 890	- - aus anderen Spinnstoffen	1000 St	597	1 052	597	48
		1000 DM	24 633	55 172	26 808	
	Lange Hosen (einschl. Kniebundhosen u.ä. Hosen), Latzhosen und kurze Hosen					
	- Lange Hosen (einschl. Kniebundhosen u.ä. Hosen)					
1822 35 410	- - aus Rippenschußsamt und -plüsch	1000 St	128	96	53	9
		1000 DM	4 529	3 633	1 993	
1822 35 420	- - aus Denim	1000 St	365	369	350	20
		1000 DM	9 367	11 886	11 372	
1822 35 430	- - aus anderen Baumwollstoffen	1000 St	1 418	2 309	1 608	82
		1000 DM	58 085	107 461	74 142	
1822 35 440	- - aus Wolle oder feinen Tierhaaren	1000 St	338	359	312	43
		1000 DM	25 086	28 694	20 785	
1822 35 460	- - aus synthetischen Chemiefasern	1000 St	662	950	764	54
		1000 DM	19 721	31 325	23 120	
1822 35 470	- - aus künstlichen Chemiefasern	1000 St	304	307	354	31
		1000 DM	11 130	12 407	11 975	
1822 35 510	- Latzhosen					
	- - aus Baumwolle	1000 St	.	.	.	1
		1000 DM	.	.	.	
1822 35 590	- - aus Wolle, feinen Tierhaaren oder Chemiefasern	1000 St	.	-	.	1
		1000 DM	.	-	.	

5 Produktion nach Güterarten - Deutschland

Melde-Nr.	Bezeichnung	Einheit	2. VJ 1995	1. VJ 1996	2. VJ 1996	2. VJ 1996 Anzahl Unternehmen
1	2	3	4	5	6	7
	- Kurze Hosen u.a. Hosen, aus anderen Spinnstoffen					
1822 35 610	- - Kurze Hosen	1000 St	25	18	12	6
	- - - aus Baumwolle	1000 DM	514	657	390	
1822 35 640	- - - aus Wolle oder feinen Tierhaaren	1000 St	.	.	.	1
	- - - aus synthetischen Chemiefasern	1000 DM	.	.	.	
1822 35 660	- - - aus künstlichen Chemiefasern	1000 St	2	6	4	5
	- - - aus künstlichen Chemiefasern	1000 DM	65	435	138	
1822 35 670	- - - aus künstlichen Chemiefasern	1000 St	2	.	.	1
	- - - aus künstlichen Chemiefasern	1000 DM	48	.	.	
1822 35 690	- - Andere Hosen aus anderen Spinnstoffen	1000 St	414	582	411	37
		1000 DM	13 409	29 474	18 166	
	Wäsche aus Gewirken oder Gestrickten					
1823 11 100	Hemden für Männer oder Knaben	1000 St	211	93	58	8
	- Hemden für Männer oder Knaben	1000 DM	4 566	3 367	1 789	
	Slips u.a. Unterhosen, Nachthemden und Schlafanzüge, Bademäntel und -jacken, Hausmäntel u.ä. Waren, für Männer oder Knaben					
1823 12 200	- Slips u.a. Unterhosen	1000 St	5 767	6 035	5 645	40
		1000 DM	41 508	47 544	41 852	
1823 12 300	- Nachthemden und Schlafanzüge	1000 St	512	518	473	17
		1000 DM	8 322	11 579	10 322	
1823 12 400	- Bademäntel und -jacken, Hausmäntel u.ä. Waren	1000 St	8	12	11	4
		1000 DM	369	625	549	
	Blusen und Hemdblusen für Frauen oder Mädchen					
1823 13 100	- Blusen und Hemdblusen	1000 St	1 168	1 768	1 020	49
		1000 DM	40 685	66 679	37 161	
	Slips u.a. Unterhosen, Nachthemden und Schlafanzüge, Bademäntel und -jacken, Negliges, Hausmäntel u.ä. Waren, Unterkleider und Unterröcke, für Frauen oder Mädchen					
1823 14 200	- Slips u.a. Unterhosen	1000 St	20 837	20 116	18 590	59
		1000 DM	91 335	93 600	83 121	
1823 14 300	- Nachthemden und Schlafanzüge	1000 St	1 805	2 058	1 652	27
		1000 DM	49 498	56 969	41 541	
1823 14 400	- Bademäntel und -jacken, Negliges, Hausmäntel u.ä. Waren	1000 St	182	193	109	12
		1000 DM	4 686	7 123	3 949	
1823 14 500	- Unterkleider und Unterröcke	1000 St	891	850	639	15
		1000 DM	6 984	6 260	4 859	
	Andere Wäsche (ohne solche aus Gewirken oder Gestrickten)					
	Hemden für Männer oder Knaben					
1823 21 110	- aus Baumwolle, Chemiefasern und aus anderen Spinnstoffen	1000 St	398	431	388	24
	- - aus Baumwolle	1000 DM	14 288	15 815	12 997	
1823 21 150	- - aus Chemiefasern	1000 St	34	.	34	6
		1000 DM	1 188	1 224	1 451	
1823 21 190	- - aus anderen Spinnstoffen	1000 St	42	.	11	3
		1000 DM	1 369	1 060	455	
	Slips u.a. Unterhosen, Nachthemden und Schlafanzüge, Unterhemden, Bademäntel und -jacken, Hausmäntel u.ä. Waren, für Männer oder Knaben					
1823 22 210	- Slips u.a. Unterhosen	1000 St	.	.	.	2
	- - aus Baumwolle	1000 DM	.	.	.	
1823 22 290	- - aus anderen Spinnstoffen	1000 St	-	-	-	-
		1000 DM	-	-	-	
1823 22 310	- Nachthemden und Schlafanzüge	1000 St	4	6	3	3
	- - aus Baumwolle	1000 DM	.	.	.	
1823 22 390	- - aus anderen Spinnstoffen	1000 St	-	-	-	-
		1000 DM	-	-	-	
	- Unterhemden, Bademäntel und -jacken, Hausmäntel u.ä. Waren					
1823 22 410	- - aus Baumwolle	1000 St	52	46	40	4
		1000 DM	3 664	3 407	3 169	
1823 22 490	- - aus anderen Spinnstoffen	1000 St	.	.	.	1
		1000 DM	.	.	.	

5 Produktion nach Güterarten - Deutschland

Melde-Nr.	Bezeichnung	Einheit	2. VJ 1995	1. VJ 1996	2. VJ 1996	2. VJ 1996 Anzahl Unternehmen
1	2	3	4	5	6	7
	Blusen und Hemdblusen für Frauen oder Mädchen - aus Baumwolle, Chemiefasern, Seide, Schappeseide, Bourrette-seide und aus anderen Spinnstoffen					
1823 23 110	- - aus Baumwolle	1000 St 1000 DM	1 495 58 844	1 924 78 024	1 156 41 822	78
1823 23 150	- - aus Chemiefasern	1000 St 1000 DM	1 667 74 998	2 105 104 922	1 305 56 587	79
1823 23 180	- - aus Seide, Schappeseide oder Bourrette-seide	1000 St 1000 DM	95 4 946	92 6 067	47 2 845	23
1823 23 190	- - aus anderen Spinnstoffen	1000 St 1000 DM	919 39 146	1 328 62 190	585 23 931	38
	Nachthemden, Schlafanzüge, Negliges, Bademäntel und -jacken, Hausmäntel, Unterhemden, Slips, für Frauen oder Mädchen - Nachthemden und Schlafanzüge					
1823 24 310	- - aus Baumwolle	1000 St 1000 DM	132 3 653	261 6 960	215 4 113	11
1823 24 350	- - aus Chemiefasern	1000 St 1000 DM	. .	337 .	331 .	3
1823 24 390	- - aus anderen Spinnstoffen	1000 St 1000 DM	. .	25 1 156	10 412	4
1823 24 510	- Unterkleider und Unterröcke aus Baumwolle, Chemiefasern und aus anderen Spinnstoffen - - aus Baumwolle	1000 St 1000 DM	- -	- -	- -	-
1823 24 550	- - aus Chemiefasern	1000 St 1000 DM	1
1823 24 590	- - aus anderen Spinnstoffen	1000 St 1000 DM	2
1823 24 610	- Negliges, Bademäntel und -jacken, Hausmäntel u.ä. Waren, aus Baumwolle und Chemiefasern - - aus Baumwolle	1000 St 1000 DM	54 3 912	52 3 770	44 3 440	6
1823 24 650	- - aus Chemiefasern	1000 St 1000 DM	2
1823 24 710	- Unterhemden, Slips u.ä. Unterhosen, aus Baumwolle und Chemiefasern - - aus Baumwolle	1000 St 1000 DM	185 597	313	327	3
1823 24 750	- - aus Chemiefasern	1000 St 1000 DM	43 .	21 450	18 393	4
1823 24 890	- - Negliges, Bademäntel und -jacken, Hausmäntel, Unterhemden, Slips u.ä. Unterhosen, aus anderen Spinnstoffen	1000 St 1000 DM	4 48	2
	Büstenhalter, Hüftgürtel, Miederhosen, Korsetts, Hosenträger, Strumpfhalter, Strumpfbänder u.ä. Waren, Teile dafür, auch aus Gewirken oder Gestricken					
1823 25 300	- Büstenhalter	1000 St 1000 DM	1 101 18 707	1 064 18 652	876 14 179	19
1823 25 500	- Hüftgürtel, Miederhosen, Korsetts	1000 St 1000 DM	403 11 585	470 12 384	382 10 633	21
1823 25 700	- Hosenträger, Strumpfhalter, Strumpfbänder u.ä. Waren, Teile dafür	1000 DM	1 422	955	718	5
	T-Shirts und Unterhemden, aus Gewirken oder Gestricken					
1823 30 300	- aus Baumwolle	1000 St 1000 DM	14 492 122 832	14 820 140 581	14 293 125 777	85
1823 30 900	- aus anderen Spinnstoffen	1000 St 1000 DM	740 12 531	891 17 936	824 16 717	21
	Bekleidung und Bekleidungszubehör aus Gewirken oder Gestricken, für Kleinkinder					
1824 11 010	- Mäntel und Jacken	1000 St 1000 DM	944 12 178	585 11 940	390 7 018	7
1824 11 020	- Spielanzüge	1000 St 1000 DM	474 8 916	561 9 994	527 10 518	9

5 Produktion nach Güterarten - Deutschland

Melde-Nr.	Bezeichnung	Einheit	2. VJ 1995	1. VJ 1996	2. VJ 1996	2. VJ 1996 Anzahl Unternehmen
1	2	3	4	5	6	7
1824 11 030	- Unterwäsche	1000 St 1000 DM	782 4 360	962 5 510	868 4 291	9
1824 11 040	- Strampelanzüge	1000 St 1000 DM	515 4 967	420 5 371	287 3 455	10
1824 11 050	- Mullwindeln	t 1000 DM	- -	- -	- -	-
1824 11 090	- Andere Bekleidung und Bekleidungszubehör	t 1000 DM	119 9 240	132 11 265	78 8 183	11
1824 12 100	Trainingsanzüge, Skianzüge, Badeanzüge und Badehosen, andere Bekleidung - Trainingsanzüge	1000 St 1000 DM	676 16 314	554 14 850	550 14 009	15
1824 12 300	- Skianzüge	1000 St 1000 DM	- -	- -	- -	-
1824 12 400	- Badeanzüge und Badehosen - - für Männer oder Knaben	1000 St 1000 DM	112 1 570	136 2 004	91 1 415	7
1824 12 500	- - für Frauen oder Mädchen	1000 St 1000 DM	756 25 209	955 32 592	543 19 601	17
1824 12 900	- Andere Bekleidung	t 1000 DM	600 13 087	709 14 174	12 036	20
1824 13 730	Handschuhe - Handschuhe - - mit Kunststoff oder Kautschuk getränkt, bestrichen oder überzogen	1000 Paar 1000 DM	- -	- -	- -	-
1824 13 750	- - Andere Handschuhe	1000 Paar 1000 DM	247	330	.	2
1824 14 300	Anderes konfektioniertes Bekleidungszubehör, aus Gewirken oder Gestricken; Teile für Bekleidung oder für Bekleidungszubehör, aus Gewirken oder Gestricken - Schals, Umschlagtücher, Halstücher, Kragenschoner, Kopftücher, Schleier u.ä. Waren	1000 St 1000 DM	136 1 311	96 896	103 867	9
1824 14 500	- Krawatten, Schleifen (z.B. Querbinder) und Krawattenschals	1000 St 1000 DM	421 3 707	398 3 749	.	1
1824 14 900	- Anderes konfektioniertes Bekleidungszubehör, Teile für Bekleidung oder für Bekleidungszubehör	1000 DM	9 824	11 041	9 567	16
1824 21 000	Bekleidung und Bekleidungszubehör aus Spinnstoffen (ohne solche aus Gewirken oder Getricken) Bekleidung und Bekleidungszubehör für Kleinkinder	1000 DM	2 861	3 254	2 467	7
1824 22 110	Anderer Bekleidung, auch Trainingsanzüge, Skianzüge, Badeanzüge und -hosen (ohne Arbeits- und Berufsbekleidung) - für Männer oder Knaben - - aus Baumwolle	1000 St 1000 DM	15 810	15 716	28 1 357	5
1824 22 140	- - aus Wolle oder feinen Tierhaaren	1000 St 1000 DM	8 639	11 821	11 702	8
1824 22 150	- - aus Chemiefasern	1000 St 1000 DM	48 2 814	16 1 885	12 1 391	6
1824 22 190	- - aus anderen Spinnstoffen	1000 St 1000 DM	21 840	16 827	18 784	7
1824 22 210	- für Frauen oder Mädchen - - aus Baumwolle	1000 St 1000 DM	24 537	28 796	32 794	9
1824 22 240	- - aus Wolle oder feinen Tierhaaren	1000 St 1000 DM	8 645	5 462	6 569	8
1824 22 250	- - aus Chemiefasern	1000 St 1000 DM	82 4 206	74 4 048	89 4 267	16
1824 22 290	- - aus anderen Spinnstoffen	1000 St 1000 DM	23 2 067	80 .	9 1 324	13
1824 22 300	- Skianzüge	1000 St 1000 DM	- -	- -	- -	-

5 Produktion nach Güterarten - Deutschland

Melde-Nr.	Bezeichnung	Einheit	2. VJ 1995	1. VJ 1996	2. VJ 1996	2. VJ 1996 Anzahl Unternehmen
1	2	3	4	5	6	7
1824 22 400	- Badeanzüge und Badehosen - - für Männer oder Knaben	1000 St 1000 DM	- -	- -	- -	- -
1824 22 500	- - für Frauen oder Mädchen	1000 St 1000 DM	1
1824 23 110	Taschentücher, Schals, Umgelegtücher, Krawatten, Handschuhe, anderes konfektioniertes Bekleidungszubehör; Teile für Bekleidung oder Bekleidungszubehör - Taschentücher und Ziertaschentücher - - aus Baumwolle	1000 St 1000 DM	. .	- -	- -	- -
1824 23 190	- - aus anderen Spinnstoffen	1000 St 1000 DM	1
1824 23 340	- Schals, Umgelegtücher, Halstücher, Kragenschoner, Kopftücher, Schleier u.ä. Waren - - aus Wolle oder feinen Tierhaaren	1000 St 1000 DM	380 7 264	195 2 380	251 3 794	9
1824 23 380	- - aus Seide, Schappe- oder Bourrette-seide	1000 St 1000 DM	. .	7 255	9 403	5
1824 23 390	- - aus anderen Spinnstoffen	1000 St 1000 DM	15 665	12 828	14 339	10
1824 23 550	- Krawatten, Schleifen (z.B. Querbinder) und Krawattenschals - - aus Chemiefasern	1000 St 1000 DM	567 3 557	493 3 669	512 2 766	6
1824 23 580	- - aus Seide, Schappe- oder Bourrette-seide	1000 St 1000 DM	439 7 749	424 8 175	611 11 133	10
1824 23 590	- - aus anderen Spinnstoffen	1000 St 1000 DM	756 4 369	572 2 482	540 2 534	3
1824 23 700	- Handschuhe	1000 Paar 1000 DM	- -	- -
1824 23 930	- Anderes konfektioniertes Bekleidungszubehör, Teile für Bekleidung oder Bekleidungszubehör - - Anderes konfektioniertes Bekleidungszubehör	1000 DM	10 837	10 058	10 312	14
1824 23 950	- - Teile für Bekleidung oder für Bekleidungszubehör	1000 DM	26 500	22 627	24 713	11
1824 31 730	Bekleidungszubehör aus Leder oder rekonstituiertem Leder - Schutzhandschuhe u.ä. Handschuhe (ohne Spezialsporthandschuhe) - - Schutzhandschuhe für alle Berufe	1000 Paar 1000 DM	69 700	81 810	80 782	4
1824 31 750	- - Andere Handschuhe und Fausthandschuhe	1000 Paar 1000 DM	99 3 891	109 3 432	105 3 452	9
1824 31 800	- Gürtel, Koppel und Schulterriemen	1000 St 1000 DM	4 387 22 366	3 904 17 898	4 141 20 201	26
1824 31 900	- Anderes Bekleidungszubehör	1000 DM	9 707	9 567	9 479	4
1824 32 100	Bekleidung aus Filz oder Vliesstoffen; Bekleidung aus Spinnstoffen, getränkt oder überzogen - Bekleidung aus kautschutierten oder beschichteten Gewirken oder Gestriicken	1000 DM	2 078	4 804	5 197	4
1824 32 330	- Bekleidung aus Filz und Vlies - - aus Filz	1000 St 1000 DM	2
1824 32 350	- - aus Vlies	1000 St 1000 DM	16 220	3
1824 32 530	- Mäntel (einschl. Kurzmänteln), Umhänge u.ä. Waren, aus beschichtetem oder kautschutiertem Gewebe - - für Männer oder Knaben	1000 St 1000 DM	- -	- -	- -	- -
1824 32 550	- - für Frauen oder Mädchen	1000 St 1000 DM	- -	- -	- -	- -

5 Produktion nach Güterarten - Deutschland

Melde-Nr.	Bezeichnung	Einheit	2. VJ 1995	1. VJ 1996	2. VJ 1996	2. VJ 1996 Anzahl Unternehmen
1	2	3	4	5	6	7
	- Andere Bekleidung aus bestrichenem oder keuschutiertem Gewebe					
1824 32 730	- - für Männer oder Knaben	1000 St 1000 DM	11	2
1824 32 750	- - für Frauen oder Mädchen	1000 St 1000 DM	. .	- -	- -	-
	Hüte, andere Kopfbedeckungen und Teile dafür					
1824 41 300	Hutstumpen, Hutrohlinge - Hutstumpen, weder geformt noch randgeformt; Hutplatten, Bandeaux, aus Filz	1000 St 1000 DM	2
1824 41 500	- Hutstumpen oder Hutrohlinge, geflochten oder durch Verbindung von Streifen aus Stoffen aller Art hergestellt, weder geformt noch randgeformt noch ausgestattet	1000 St 1000 DM	2
	Hüte u.a. Kopfbedeckungen; Haarnetze					
1824 42 300	- aus Filz, aus Hutstumpen oder Hutplatten aus Filz hergestellt, auch ausgestattet	1000 St 1000 DM	145 4 407	108 3 333	113 3 509	11
1824 42 500	- geflochten oder durch Verbindung von Streifen aus Stoffen aller Art hergestellt, auch ausgestattet	1000 St 1000 DM	336 3 400	520 5 348	337 3 474	10
1824 42 700	- gewirkt oder gestrickt oder aus Stücken (ohne solche aus Streifen) von Spitzen, Filz oder anderen Spinnstoffserzeugnissen hergestellt, auch ausgestattet; Haarnetze, aus Stoffen aller Art, auch ausgestattet	1000 St 1000 DM	10 752	11 900	10 360	24
	Andere Kopfbedeckungen; Bänder, Innenfutter, Bezüge, Gestelle, Schirme und Kinnbänder, für Kopfbedeckungen					
1824 43 330	- Hüte u.a. Kopfbedeckungen aus Pelzfellen und aus anderen Stoffen - - aus Pelzfellen	1000 St 1000 DM	- -	1
1824 43 350	- - aus anderen Stoffen	1000 St 1000 DM	332 3 545	482 4 438	386 3 712	11
1824 43 500	- Bänder zur Innenausrüstung, Innenfutter, Bezüge, Gestelle, Schirme und Kinnbänder, für Kopfbedeckungen	1000 DM	.	.	.	2
	Pelze und Pelzwaren					
1830 11 300	Pelzfelle (einschl. Teilen), gegerbt oder zugerichtet - ganze Pelzfelle, auch ohne Kopf, Schwanz oder Klauen, nicht zusammengesetzt, von Kaninchen, Hasen oder Astrachen-, Karakul-, Persiener-, Breitschwanz- u.ä. Lämmern, von indischen, chinesischen, mongolischen oder tibetanischen Lämmern	1000 St 1000 DM	212 3 453	272 5 053	283 4 340	7
1830 11 500	- Andere Pelzfelle (einschl. Köpfen, Schwänzen, Klauen u.a. Teilen, Abfällen und Überresten), auch zusammengesetzt	1000 DM	.	.	.	2
	Bekleidung, Bekleidungszubehör u.a. Waren, aus Pelzfellen					
1830 12 300	- Bekleidung und Bekleidungszubehör aus Pelzfellen von Jungtieren der Sattel- oder Mützenrobbe	1000 DM	.	.	.	2
1830 12 900	- Andere Waren aus Pelzfellen	1000 DM	1 612	1 743	1 627	7
1830 13 000	Künstliches Pelzwerk und Waren daraus	1000 DM	566	935	893	3
1898 00 000	Veredlung von Erzeugnissen dieser Güterabteilung	1000 DM	11 653	12 149	11 238	21

5 Produktion nach Güterarten - Deutschland

Melde-Nr.	Bezeichnung	Einheit	2. VJ 1995	1. VJ 1996	2. VJ 1996	2. VJ 1996 Anzahl Unternehmen
1	2	3	4	5	6	7
Leder und Lederwaren						
Sämschleder; Lackleder und folien-kaschierte Lackleder; metallisierte Leder						
1910 10 300	- Sämschleder (einschl. Neusämschleder)	1000 m2	*	.	.	2
	darunter zum Absatz bestimmt	1000 m2	.	.	.	2
		1000 DM	.	.	.	
1910 10 500	- Lackleder und folien-kaschierte Leder; metallisierte Leder	1000 m2	*	-	-	-
	darunter zum Absatz bestimmt	1000 m2	-	-	-	-
		1000 DM	-	-	-	-
Rind- und Kalbleder, Roßleder und Leder von anderen Einhufern, enthaart						
1910 20 100	- Gegerbtes Leder aus ganzen Häuten von Rindern und Kälbern, mit einer Oberfläche von 2,6 m2 oder weniger	t	.	.	.	2
		1000 DM	.	.	.	
	- Anderes Leder aus ganzen Häuten von Rindern und Kälbern, mit einer Oberfläche von 2,6 m2 oder weniger (Boxcalf u.s. bearbeitet)	t	.	.	.	
1910 20 210	- - für Bekleidung	1000 m2	*	-	-	-
	darunter zum Absatz bestimmt	1000 m2	-	-	-	-
		1000 DM	-	-	-	-
1910 20 220	- - für Schuhe	1000 m2	*	260	276	6
	darunter zum Absatz bestimmt	1000 m2	260	276	275	6
		1000 DM	16 169	17 605	17 231	
1910 20 290	- - für andere Zwecke	1000 m2	*	129	143	5
	darunter zum Absatz bestimmt	1000 m2	129	143	137	5
		1000 DM	7 387	10 457	9 737	
1910 20 300	- Anderes Rind- und Kalbleder, Roßleder und Leder von anderen Einhufern, gegerbt oder nachgegerbt, jedoch nicht zugerichtet, auch gespalten	t	*	544	6 830	6
	darunter zum Absatz bestimmt	t	544	.	6 830	6
		1000 DM	6 538	11 047	13 025	
	- Vollleder von Rindern und Kälbern, nach dem Gerben zugerichtet	t	*	-	-	-
1910 20 420	- - Sohlenleder	t	*	-	-	-
	darunter zum Absatz bestimmt	t	-	-	-	-
		1000 DM	-	-	-	-
1910 20 490	- - Anderes Vollleder	t	*	.	.	3
	darunter zum Absatz bestimmt	t	.	.	.	2
		1000 DM	.	.	.	
	- Narbenspalt von Rindern und Kälbern, nach dem Gerben zugerichtet	t	*	.	.	
1910 20 510	- - für Bekleidung	1000 m2	*	.	.	1
	darunter zum Absatz bestimmt	1000 m2	.	.	.	1
		1000 DM	.	.	.	
1910 20 520	- - für Schuhe	1000 m2	*	153	131	4
	darunter zum Absatz bestimmt	1000 m2	.	153	131	4
		1000 DM	.	4 438	3 895	
1910 20 530	- - für Möbel	1000 m2	*	1 115	1 394	7
	darunter zum Absatz bestimmt	1000 m2	1 115	1 394	1 358	7
		1000 DM	51 209	58 095	56 589	
1910 20 590	- - für andere Zwecke	1000 m2	*	.	397	4
	darunter zum Absatz bestimmt	1000 m2	.	397	582	4
		1000 DM	.	21 584	.	
1910 20 600	- Roßleder und Leder von anderen Einhufern, Vollleder und Narbenspalt, nach dem Gerben zugerichtet	1000 m2	*	.	.	1
	darunter zum Absatz bestimmt	1000 m2	.	.	.	1
		1000 DM	.	.	.	
	- Anderes Rind- und Kalbleder, nach dem Gerben zugerichtet	t	*	.	.	
1910 20 710	- - für Bekleidung	1000 m2	*	.	.	1
	darunter zum Absatz bestimmt	1000 m2	.	.	.	1
		1000 DM	.	.	.	
1910 20 720	- - für Schuhe	1000 m2	*	.	.	2
	darunter zum Absatz bestimmt	1000 m2	.	.	.	2
		1000 DM	.	.	.	
1910 20 730	- - für Möbel	1000 m2	*	596	558	2
	darunter zum Absatz bestimmt	1000 m2	596	558	.	2
		1000 DM	28 278	16 939	.	
1910 20 790	- - für andere Zwecke	1000 m2	*	64	58	4
	darunter zum Absatz bestimmt	1000 m2	64	58	69	4
		1000 DM	2 247	892	885	
1910 20 800	- Anderes Roßleder und Leder von anderen Einhufern, nach dem Gerben zugerichtet	1000 m2	*	.	.	-
	darunter zum Absatz bestimmt	1000 m2	.	.	.	-
		1000 DM	.	.	.	-

5 Produktion nach Güterarten - Deutschland

Melde-Nr.	Bezeichnung	Einheit	2. VJ 1996	1. VJ 1996	2. VJ 1996	2. VJ 1996 Anzahl Unternehmen
1	2	3	4	5	6	7
1910 31 300	Schaf- oder Lammleder, enthaart - nur gegerbt, nicht zugerichtet, auch gespalten darunter zum Absatz bestimmt	t t 1000 DM	* - -	- - -	- - -	- - -
1910 31 510	- nach dem Gerben zugerichtet; Pergament- oder Rohhautleder - - für Bekleidung darunter zum Absatz bestimmt	1000 m2 1000 m2 1000 DM	* 8 280	2 2 .
1910 31 520	- - für Schuhe darunter zum Absatz bestimmt	1000 m2 1000 m2 1000 DM	* - -	. . .	- - -	- - -
1910 31 590	- - für andere Zwecke darunter zum Absatz bestimmt	1000 m2 1000 m2 1000 DM	*	1 1 .
1910 32 300	Ziegen- oder Zickelleder, enthaart - nur gegerbt, nicht zugerichtet, auch gespalten darunter zum Absatz bestimmt	t t 1000 DM	* . .	- - -	- - -	- - -
1910 32 510	- nach dem Gerben zugerichtet; Pergament- oder Rohhautleder - - für Bekleidung darunter zum Absatz bestimmt	1000 m2 1000 m2 1000 DM	* . 103	2 2 .
1910 32 520	- - für Schuhe darunter zum Absatz bestimmt	1000 m2 1000 m2 1000 DM	*	1 1 .
1910 32 590	- - für andere Zwecke darunter zum Absatz bestimmt	1000 m2 1000 m2 1000 DM	* 16 983	2 2 .
1910 33 300	Leder von Schweinen, enthaart - nur gegerbt darunter zum Absatz bestimmt	t t 1000 DM	* - -	- - -	- - -	- - -
1910 33 510	- nach dem Gerben zugerichtet; Pergament- oder Rohhautleder - - für Bekleidung darunter zum Absatz bestimmt	1000 m2 1000 m2 1000 DM	*	2 2 .
1910 33 520	- - für Schuhe darunter zum Absatz bestimmt	1000 m2 1000 m2 1000 DM	* . .	- - -	- - -	- - -
1910 33 590	- - für andere Zwecke darunter zum Absatz bestimmt	1000 m2 1000 m2 1000 DM	* . .	- - -	- - -	- - -
1910 41 300	Leder von Kriechtieren u.a. Tieren - nur gegerbt darunter zum Absatz bestimmt	t t 1000 DM	* - -	- - -	- - -	- - -
1910 41 510	- nach dem Gerben zugerichtet - - für Bekleidung darunter zum Absatz bestimmt	1000 m2 1000 m2 1000 DM	* - -	- - -	- - -	- - -
1910 41 520	- - für Schuhe darunter zum Absatz bestimmt	1000 m2 1000 m2 1000 DM	* - -	- - -	- - -	- - -
1910 41 590	- - für andere Zwecke darunter zum Absatz bestimmt	1000 m2 1000 m2 1000 DM	* - -	- - -	- - -	- - -
1910 42 000	Lederfaserstoff in Platten, Blättern oder Streifen, auch in Rollen darunter zum Absatz bestimmt	1000 m2 1000 m2 1000 DM	* 4 486 16 039	4 327 4 327 15 598	3 789 3 789 14 889	3 3 .
1910 50 000	Schnitzel u.a. Abfälle von Leder, Pergament-, Rohhautleder oder Lederfaserstoff, nicht zur Herstellung von Waren aus Leder verwendbar; Lederspäne usw.	1000 DM	.	.	.	2
1920 11 000	Sattlerwaren für alle Tiere (einschl. Zugtauen, Leinen, Kniekappen, Maulkörbe, Satteldecken, Satteltaschen, Hundedecken u.dgl.), aus Stoffen aller Art	1000 DM	26 077	27 852	28 272	19

5 Produktion nach Güterarten - Deutschland

Melde-Nr.	Bezeichnung	Einheit	2. VJ 1995	1. VJ 1996	2. VJ 1996	2. VJ 1996 Anzahl Unternehmen
1	2	3	4	5	6	7
	Reiseartikel, Handtaschen u.ä. Behältnisse, aus Leder, Lederfaserstoff, Kunststofffolien, Spinnstoffen, Vulkanfaser oder Papp, oder ganz oder überwiegend mit diesen Stoffen oder mit Papier überzogen					
	- Reisekoffer, Handkoffer, Kosmetikkoffer und Dokumentenkoffer, Aktentaschen, Schulranzen u.ä. Behältnisse					
1920 12 103	- - aus Leder oder Lederfaserstoff	1000 St 1000 DM	212 17 263	191 15 880	209 15 717	21
1920 12 105	- - aus textilen Geweben oder anderem Material	1000 St 1000 DM	777 33 361	661 25 194	530 21 750	22
	- Handtaschen, auch mit Schulterriemen (einschl. solcher ohne Handgriffe)					
1920 12 201	- - aus Leder oder Lederfaserstoff für Damen	1000 St 1000 DM	136 15 281	150 18 079	118 13 612	12
1920 12 203	- - aus Leder oder Lederfaserstoff für Herren	1000 St 1000 DM	.	11 1 562	14 1 764	4
1920 12 205	- - aus textilen Geweben oder anderem Material für Damen	1000 St 1000 DM	48 2 487	60 2 661	118 2 266	5
1920 12 207	- - aus textilen Geweben oder anderem Material für Herren	1000 St 1000 DM	.	.	.	1
1920 12 303	- Taschen- oder Handtaschenartikel					
1920 12 303	- - aus Leder oder Lederfaserstoff	1000 DM	41 230	30 609	28 690	31
1920 12 305	- - aus textilen Geweben oder anderem Material	1000 DM	8 564	7 714	8 528	11
1920 12 500	- Reisetaschen, Toilettentaschen (Necessaires), Rucksäcke, Taschen für Sportartikel, Behältnisse für Musikinstrumente u.ä. Behältnisse	1000 DM	54 753	48 508	50 705	37
1920 12 700	- Zusammenstellungen für die Reise (Necessaires) von Waren zur Körperpflege, zum Nähen oder Reinigen von Schuhen oder Bekleidung	1000 St 1000 DM	.	.	.	1
1920 13 000	Uhrarmbänder und Teile dafür (ohne solche aus Metallen)	1000 St 1000 DM	1 271 8 613	925 6 971	957 7 222	7
1920 14 300	Waren aus Leder oder Lederfaserstoff - zu technischen Zwecken	t 1000 DM	34 532	46 017	42 482	9
1920 14 500	- Andere Waren	1000 DM	23 738	.	24 471	32
	Messerdichte Schuhe mit Laufsohlen und Oberteil aus Kautschuk oder Kunststoff					
1930 11 200	- mit Oberteil aus Kautschuk	1000 Paar 1000 DM	.	.	-	-
1930 11 300	- mit Oberteil aus Kunststoff	1000 Paar 1000 DM	.	.	.	1
	Andere Schuhe mit Laufsohlen und Oberteil aus Kautschuk oder Kunststoff					
1930 12 100	- Sandalen	1000 Paar 1000 DM	403 2 211	308 1 557	.	2
1930 12 200	- Andere Schuhe, mit Oberteil aus Kautschuk	1000 Paar 1000 DM	-	-	-	-
	- Andere Schuhe, mit Oberteil aus Kunststoff					
1930 12 350	- - Straßenschuhe (Stiefel, Stiefeletten, Halbschuhe)	1000 Paar 1000 DM	.	.	.	1
1930 12 370	- - Pantoffeln und andere Hausschuhe	1000 Paar 1000 DM	-	-	-	-
	Schuhe mit Oberteil aus Leder					
	- Schuhe mit Laufsohlen aus Kautschuk, Kunststoff, Leder oder Lederfaserstoff (ohne Sandalen und Hausschuhe)					
1930 13 510	- - für Männer	1000 Paar 1000 DM	1 344 93 524	1 676 119 414	1 420 101 135	37
	- - für Frauen; Schuhe, die nicht als Männer- oder Frauenschuhe erkennbar sind (Unisex-Schuhe)					
1930 13 522	- - - für Frauen	1000 Paar 1000 DM	2 797 188 701	2 918 190 777	2 531 167 224	46
1930 13 529	- - - Unisex-Schuhe	1000 Paar 1000 DM	226 28 575	201 25 378	180 23 673	8

5 Produktion nach Güterarten - Deutschland

Melde-Nr.	Bezeichnung	Einheit	2. VJ 1995	1. VJ 1996	2. VJ 1996	2. VJ 1996 Anzahl Unternehmen
1	2	3	4	5	6	7
1930 13 530	-- für Kinder	1000 Paar	503	645	426	9
	- Sandalen	1000 DM	22 902	27 556	18 598	
1930 13 610	-- für Männer	1000 Paar	180	210	119	11
		1000 DM	9 620	11 141	7 733	
1930 13 620	-- für Frauen; Sandalen, die nicht als Männer- oder Frauensandalen erkennbar sind (Unisex-Sandalen)	1000 Paar	2 464	2 655	2 136	16
		1000 DM	42 421	54 041	35 231	
1930 13 630	-- für Kinder	1000 Paar	418	558	337	6
		1000 DM	4 493	8 585	2 798	
1930 13 700	- Pantoffeln und andere Hausschuhe	1000 Paar	.	.	.	2
		1000 DM	.	.	.	
1930 13 800	- Andere Schuhe mit Oberteil aus Leder oder Lederfaserstoff und Laufsohlen aus Holz, Kork oder aus anderen Stoffen	1000 Paar	.	10	7	3
		1000 DM	.	596	392	
	Schuhe mit Oberteil aus Spinnstoffen (ohne Sportschuhe)					
	- Pantoffeln u.a. Hausschuhe;					
	Schuhe mit Oberteil aus Spinnstoffen					
1930 14 440	-- Pantoffeln u.a. Hausschuhe	1000 Paar	886	595	631	12
		1000 DM	15 199	10 011	11 416	
1930 14 450	-- Schuhe mit Laufsohlen aus Kautschuk, Kunststoff, Leder oder Lederfaserstoff	1000 Paar	398	439	377	4
		1000 DM	.	.	.	
1930 14 480	-- Schuhe mit Oberteil aus Spinnstoffen und mit Laufsohlen aus Holz oder Kork	1000 Paar	-	-	-	-
		1000 DM	-	-	-	
1930 14 490	-- Schuhe mit Oberteil aus Spinnstoffen und mit Laufsohlen aus anderen Stoffen	1000 Paar	21	.	.	2
		1000 DM	.	.	.	
1930 21 100	Skistiefel und Skilanglaufschuhe - mit Laufsohlen und Oberteil aus Kautschuk oder Kunststoff	1000 Paar	.	-	-	-
		1000 DM	.	-	-	
1930 21 500	- mit Laufsohlen aus Kautschuk, Kunststoff, Leder oder Lederfaserstoff und Oberteil aus Leder	1000 Paar	-	-	-	-
		1000 DM	-	-	-	
1930 22 400	Sportschuhe; Tennis-, Basketball-, Turn-, Trainings- u.ä. Schuhe, mit Laufsohlen aus Kautschuk oder Kunststoff und Oberteil aus Spinnstoffen	1000 Paar	.	.	.	2
		1000 DM	.	.	.	
	Andere Sportschuhe (ohne Schlittschuhe und Rollschuhe)					
1930 23 100	- mit Laufsohlen und Oberteil aus Kautschuk oder Kunststoff	1000 Paar	-	-	-	-
		1000 DM	-	-	-	
1930 23 500	- mit Laufsohlen aus Kautschuk, Kunststoff, Leder oder Lederfaserstoff und Oberteil aus Leder	1000 Paar	199	120	150	5
		1000 DM	11 992	7 182	8 716	
	Schuhe mit einem Metallschutz in der Vorderkappe					
	- mit Oberteil aus Kautschuk und Laufsohlen aus Kautschuk oder Kunststoff					
1930 31 250	-- Wasserdichte Schuhe	1000 Paar	.	.	-	-
		1000 DM	.	.	-	
1930 31 270	-- Andere Schuhe mit Oberteil aus Kautschuk	1000 Paar	-	-	-	-
		1000 DM	-	-	-	
	- mit Oberteil aus Kunststoff und mit Laufsohlen aus Kautschuk oder Kunststoff					
1930 31 350	-- Wasserdichte Schuhe	1000 Paar	-	-	-	-
		1000 DM	-	-	-	
1930 31 370	-- Andere Schuhe mit Oberteil aus Kunststoff	1000 Paar	-	-	-	-
		1000 DM	-	-	-	
1930 31 500	- mit Oberteil aus Leder	1000 Paar	959	958	877	20
		1000 DM	60 425	62 484	57 004	
	Andere Schuhe, a.n.g.					
	- Andere Schuhe mit Oberteil aus Leder oder Lederriemen					
1930 32 550	-- mit Laufsohlen aus Leder und Oberteil aus Lederriemen, die über den Spann und um die große Zehe führen	1000 Paar	-	-	-	-
		1000 DM	-	-	-	
1930 32 570	-- mit einer Hauptsohle aus Holz, weder mit Innensohle noch mit einem Metallschutz in der Vorderkappe, mit Oberteil aus Leder	1000 Paar	.	-	-	-
		1000 DM	.	-	-	

5 Produktion nach Güterarten - Deutschland

Melde-Nr.	Bezeichnung	Einheit	2. VJ 1995	1. VJ 1996	2. VJ 1996	2. VJ 1996 Anzahl Unternehmen
1	2	3	4	5	6	7
1930 32 900	- Andere Schuhe mit Laufsohlen aus Kautschuk, Kunststoff, Leder, Lederfaserstoff oder aus anderen Stoffen	1000 Paar 1000 DM	349 6 119	316 5 704	245 3 974	7
	Schuhteile (einschl. Schuhoberteilen, auch an Sohlen befestigt, nicht jedoch an Laufsohlen); Einlegesohlen, Fersenstücke u.ä. herausnehmbare Waren; Gamaschen u.ä. Waren und Teile dafür					
	- Schuhoberteile und Teile dafür (ohne Verstärkungen)					
1930 40 650	- - aus Leder	1000 DM	3 349	3 356	3 591	7
1930 40 690	- - aus anderen Stoffen	1000 DM	-	-	.	1
1930 40 700	- Laufsohlen und Absätze aus Kautschuk oder Kunststoff	1000 St 1000 DM	27 241 37 034	24 640 35 534	24 656 35 755	25
	- Andere Schuhteile, Einlegesohlen u.ä. herausnehmbare Waren; Gamaschen u.ä. Waren sowie Teile dafür					
1930 40 910	- - aus Holz	1000 DM	.	.	.	2
1930 40 990	- - aus anderen Stoffen	1000 DM	49 243	48 213	50 585	27
1999 00 000	Veredlung von Erzeugnissen dieser Güterabteilung	1000 DM	18 390	11 815	15 161	10
	Holz und Holzwaren, Kork und Korkwaren, Flecht- und Korkmehrwaren (ohne Möbel)					
	Bahnschwellen aus Holz, nicht imprägniert; Holz, in der Längsrichtung gesägt oder gesäumt, gemessert oder geschält, mit einer Dicke von mehr als 6 mm					
2010 10 100	- Bahnschwellen aus Holz, nicht imprägniert	m3 m3 1000 DM	* 12 919 4 390	* 8 698 2 754	* 11 166 3 603	6 6
	derunter zum Absatz bestimmt					
	- Nadelholz, in der Längsrichtung gesägt oder gesäumt, gemessert oder geschält, mit einer Dicke von mehr als 6 mm					
2010 10 310	- - keilverzinkt (auch gehobelt oder geschliffen)	m3 m3 1000 DM	* 252 569 228 347 85 450	* 162 441 148 922 50 424	* 208 352 193 157 65 689	70 66
	derunter zum Absatz bestimmt					
2010 10 330	- - gehobelt oder geschliffen	m3 m3 1000 DM	* 483 355 468 684 257 592	* 366 272 357 659 187 352	* 454 189 444 740 227 680	164 160
	derunter zum Absatz bestimmt					
2010 10 350	- - Anderes Fichten- oder Tannenholz, Picea abies Karst., Abies alba Mill.	m3 m3 1000 DM	* 2 261 877 2 049 625 722 586	* 1 770 528 1 586 736 502 069	* 2 384 472 2 162 806 692 567	558 546
	derunter zum Absatz bestimmt					
2010 10 370	- - Kiefernholz, Pinus sylvestris L.	m3 m3 1000 DM	* 200 692 168 954 61 365	* 148 834 116 315 38 336	* 178 161 145 869 47 796	116 108
	derunter zum Absatz bestimmt					
2010 10 390	- - Anderes Nadelholz, a.n.g. (z.B. Brettchen zum Herstellen von Schiefergriffeln u.ä. Stiften)	m3 m3 1000 DM	* 286 464 278 690 89 360	* 207 752 202 630 60 499	* 288 068 283 664 90 851	96 94
	derunter zum Absatz bestimmt					
	- Laubholz (ohne Stäbe und Friese für Parkett aus tropischem Laubholz oder Eichenholz), in der Längsrichtung gesägt oder gesäumt, gemessert oder geschält, mit einer Dicke von mehr als 6 mm					
2010 10 530	- - Eichen-, Buchen- u.ä. nichttropisches Holz, keilverzinkt (auch gehobelt oder geschliffen) u.ä. bearbeitet (nicht gehobelt oder geschliffen)	m3 m3 1000 DM	* 337 593 290 899 132 636	* 291 470 251 932 112 671	* 326 258 284 669 124 322	229 202
	derunter zum Absatz bestimmt					
2010 10 550	- - Tropisches Laubholz, keilverzinkt (auch gehobelt oder geschliffen) u.ä. bearbeitet (nicht gehobelt oder geschliffen)	m3 m3 1000 DM	* 21 537 7 953	* 10 416 4 564	* 11 117 4 608	10 9
	derunter zum Absatz bestimmt					
2010 10 570	- - Tropisches Laubholz, gehobelt oder geschliffen	m3 m3 1000 DM	* 626 626 652	* . . .	* . . 429	3 3
	derunter zum Absatz bestimmt					

5 Produktion nach Güterarten - Deutschland

Melde-Nr.	Bezeichnung	Einheit	2. VJ 1996	1. VJ 1996	2. VJ 1996	2. VJ 1996 Anzahl Unternehmen
1	2	3	4	5	6	7
2010 10 590	- - Eichen-, Buchen- u.a. nichttropisches Holz, gehobelt oder geschliffen darunter zum Absatz bestimmt	m3 1000 DM	14 039 7 441 3 166	17 005 10 085 4 672	22 230 12 662 6 048	20 16
2010 10 730	- Stäbe und Friese für Parkett aus tropischem Laubholz und Eichenholz, gehobelt, nicht zusammengesetzt, über 6 mm Dicke - - aus tropischem Laubholz darunter zum Absatz bestimmt	m2 1000 DM	. 925	. 1 932	. .	3 3
2010 10 770	- - aus Eichenholz darunter zum Absatz bestimmt	m2 1000 DM	101 147 4 941	98 970 4 787	97 756 4 303	13 12
2010 21 103	Holz, entlang einer oder mehrerer Kanten oder Flächen profiliert, auch gehobelt, geschliffen oder keilverzinkt - Nadelholz - - Leisten darunter zum Absatz bestimmt	t 1000 m 1000 DM	. 36 345 48 845 108 750	. 41 239 50 305 104 580	. 37 978 46 919 98 008	72 72
2010 21 109	- - Anderes Nadelholz darunter zum Absatz bestimmt	t 1000 m 1000 DM	. 21 657 25 657 52 082	. 19 738 25 274 41 535	22 249 19 595 22 249 19 595 48 144	27 27
2010 21 533	- Laubholz; Stäbe und Friese für Parkett - - Laubholz (ohne Stäbe und Friese für Parkett) - - - Leisten darunter zum Absatz bestimmt	t 1000 DM	19 074 104 073	18 786 107 703	16 932 99 443	74 74
2010 21 539	- - - Anderes Laubholz darunter zum Absatz bestimmt	t 1000 DM	. 1 417	. 1 813	. 316 707 3 389	4 4
2010 21 550	- - Stäbe und Friese für Parkett aus Laubholz (ohne solche aus Eiche, nur gehobelt), nicht zusammengesetzt darunter zum Absatz bestimmt	m2 1000 DM	307 666 13 324	273 864 12 632	255 712 12 090	17 17
2010 22 000	Holzwohle; Holzmehl darunter zum Absatz bestimmt	t 1000 DM	31 800	27 064	26 603	8 5
2010 23 030	Holz in Form von Plättchen oder Schnitzeln - aus Nadelholz darunter zum Absatz bestimmt	t 1000 DM	393 550 29 362	294 396 21 445	390 161 24 247	194 193
2010 23 050	- aus anderem Holz darunter zum Absatz bestimmt	t 1000 DM	34 546 34 546 2 014	12 198 12 198 1 462	10 463 10 463 1 024	15 15
2010 31 150	Rohholz, auch entrindet, vom Splint befreit oder zwei- oder vierseitig grob zugerichtet, mit Farbe, Beize, Kreosot oder anderen Konservierungsmitteln behandelt - Nadelholz - - Stangen, mit einer Länge von 6 m bis 18 m und mit einem Umfang am dicken Ende von 45 cm bis 90 cm	m3 1000 DM	12 112 6 588	13 488 5 986	12 404 5 989	13
2010 31 190	- - Anderes Nadelholz	m3 1000 DM	17 982 10 005	13 106 7 774	18 322 8 943	22
2010 31 500	- Laubholz	m3 1000 DM	.	.	.	1
2010 32 000	Bahnschwellen aus Holz, imprägniert	m3 1000 DM	5 540 3 221	1 586 1 296	3 630 2 377	3
2010 40 050	Sägespäne, Holzabfälle und Holzausschuß (auch zu Pellets, Briketts, Scheiten o.ä. Formen zusammengepreßt) - Sägespäne darunter zum Absatz bestimmt	t 1000 DM	478 761 18 246	357 328 15 742	403 630 403 630 16 676	450 450
2010 40 083	- Andere Holzabfälle und Holzausschuß - - Schwarten und Spreißel darunter zum Absatz bestimmt	t 1000 DM	201 731 201 731 6 894	140 719 140 719 5 780	158 270 158 270 6 408	291 291

5 Produktion nach Güterarten - Deutschland

Melde-Nr.	Bezeichnung	Einheit	2. VJ 1995	1. VJ 1996	2. VJ 1996	2. VJ 1996 Anzahl Unternehmen
1	2	3	4	5	6	7
2010 40 099	- - Andere Holzabfälle und Holzausschuß (ohne Schwerten und Spreißel) darunter zum Absatz bestimmt	t 1000 DM	* 90 309 90 309 7 321	79 847 79 847 6 724	93 552 93 552 7 615	88 88
2010 90 000	Imprägnieren von Holz	m3 1000 DM	20 308 3 907	15 504 2 126	30 267 4 035	27
2020 11 030	Sperrholz, ausschließlich aus Furniern, mit einer Dicke von 6 mm oder weniger - mit mindestens einer äußeren Lage aus tropischem Holz darunter zum Absatz bestimmt	m3 1000 DM	* 17 822 20 472	19 361 22 322	18 284 22 078	8 8
2020 11 050	- mit mindestens einer äußeren Lage aus anderem Holz als Nadelholz darunter zum Absatz bestimmt	m3 1000 DM	* 13 600 13 600 37 743	12 540 12 540 35 275	10 198 10 198 28 283	12 12
2020 11 090	- Anderes Sperrholz, ausschließlich aus Furniern, mit einer Dicke von 6 mm oder weniger darunter zum Absatz bestimmt	m3 1000 DM	* . . .	- - -	- - -	- -
2020 12 330	Anderes Sperrholz, furniertes Holz u.ä. Lagenholz - mit mindestens einer äußeren Lage aus Laubholz - - mindestens eine Spanplatte enthaltend darunter zum Absatz bestimmt	m3 1000 DM	* 19 700 19 700 18 975	17 072 17 072 16 139	16 230 16 230 15 099	6 6
2020 12 350	- - mit Block-, Stab-, Stäbchen- oder Streifenholzmittellege (Tischlerplatten) darunter zum Absatz bestimmt	m3 1000 DM	* 53 325 36 883 36 210	50 014 38 824 37 007	47 337 36 044 34 561	13 12
2020 12 390	- - Anderes Sperrholz oder furniertes Holz darunter zum Absatz bestimmt	m3 1000 DM	* 20 852 17 495 51 956	22 942 19 493 62 174	17 844 17 844 56 670	11 10
2020 12 530	- mit mindestens einer äußeren Lage aus Nadelholz - - mindestens eine Spanplatte enthaltend darunter zum Absatz bestimmt	m3 1000 DM	* . . 4 046	3 769 3 769 3 889	3 679 3 679 3 886	3 3
2020 12 550	- - mit Block-, Stab-, Stäbchen- oder Streifenholzmittellege (Tischlerplatten) darunter zum Absatz bestimmt	m3 1000 DM	* 1 918 1 918 1 252	1 234 1 234 798	1 369 1 369 818	4 4
2020 12 590	- - Anderes Sperrholz oder furniertes Holz darunter zum Absatz bestimmt	m3 1000 DM	* 3 662 3 662 7 832	4 116 4 116 8 032	. . 7 580	3 3
2020 13 330	Spanplatten u.ä. Platten, aus Holz oder anderen holzigen Stoffen - aus Holz - - roh oder nur geschliffen darunter zum Absatz bestimmt	m3 1000 DM	* 1 399 691 1 250 676 394 047	1 265 443 1 110 517 327 708	1 213 110 1 077 810 303 786	25 24
2020 13 350	- - mit Hochdruckschichtpreßstoffen mit Dekorschicht beschichtet darunter zum Absatz bestimmt	m3 1000 DM	* 215 455 170 187 186 992	247 072 191 235 185 469	211 199 169 242 165 501	19 18
2020 13 370	- - mit melaminherzgetränkten Papierlagen beschichtet darunter zum Absatz bestimmt	m3 1000 DM	* 642 709 642 709 376 901	652 463 652 463 405 417	577 676 577 676 330 876	19 19
2020 13 390	- - Andere Spanplatten u.ä. Platten aus Holz darunter zum Absatz bestimmt	m3 1000 DM	* 38 319 38 319 51 809	44 285 44 285 65 352	44 984 44 984 65 589	11 11
2020 13 500	- Spanplatten u.ä. Platten, aus anderen holzigen Stoffen darunter zum Absatz bestimmt	m3 1000 DM	* 51 195 46 216	46 247 46 823	32 111 32 403	9 9
2020 14 130	Faserplatten aus Holz oder anderen holzigen Stoffen - mit einer Dichte von mehr als 0,8 g/cm3 - - weder mechanisch bearbeitet noch oberflächenbeschichtet darunter zum Absatz bestimmt	1000 m2 1000 m2 1000 DM	* 18 130 66 359	16 284 49 787	16 045 47 850	9 9
2020 14 150	- - andere Faserplatten mit einer Dichte von mehr als 0,8 g/cm3 darunter zum Absatz bestimmt	1000 m2 1000 m2 1000 DM	* 16 994 16 994 68 942	15 770 15 770 54 820	14 065 14 065 48 775	10 10
2020 14 330	- mit einer Dichte von mehr als 0,5 bis 0,8 g/cm3 - - weder mechanisch bearbeitet noch oberflächenbeschichtet darunter zum Absatz bestimmt	1000 m2 1000 m2 1000 DM	*	4 308 23 807	3 3

5 Produktion nach Güterarten - Deutschland

Melde-Nr.	Bezeichnung	Einheit	2. VJ 1995	1. VJ 1996	2. VJ 1996	2. VJ 1996 Anzahl Unternehmen	
1	2	3	4	5	6	7	
2020 14 350	- - andere Faserplatten mit einer Dichte von mehr als 0,5 bis 0,8 g/cm3 darunter zum Absatz bestimmt	1000 m2 1000 m2 1000 DM	*	2 2	
2020 14 530	- mit einer Dichte von mehr als 0,35 bis 0,5 g/cm3 - - weder mechanisch bearbeitet noch oberflächenbeschichtet darunter zum Absatz bestimmt	1000 m2 1000 m2 1000 DM	*	1 -	
2020 14 550	- - andere Faserplatten mit einer Dichte von mehr als 0,35 bis 0,5 g/cm3 darunter zum Absatz bestimmt	1000 m2 1000 m2 1000 DM	*	- -	
2020 14 730	- mit einer Dichte von 0,35 g/cm3 oder weniger - - weder mechanisch bearbeitet noch oberflächenbeschichtet darunter zum Absatz bestimmt	1000 m2 1000 m2 1000 DM	*	1 1	
2020 14 750	- - andere Faserplatten mit einer Dichte von 0,35 g/cm3 oder weniger darunter zum Absatz bestimmt	1000 m2 1000 m2 1000 DM	*	- -	
2020 21 130	Furnierblätter oder Blätter für Sperrholz u.s. Holz, in der Längsrichtung gesägt, gemessert oder geschält, mit einer Dicke von 6 mm oder weniger - mit einer Dicke von 6 mm oder weniger - - keilverzinkt, gehobelt, geschliffen und Brettchen zum Herstellen von Holzgefaßen Stiften darunter zum Absatz bestimmt	m2 m2 1000 DM	* . .	929 674 6 272	905 858 5 030	834 117 4 877	7 6
2020 21 170	- - mit einer Dicke von mehr als 1 mm bis 6 mm darunter zum Absatz bestimmt	m3 m3 1000 DM	* . .	74 710 25 899 48 952	63 220 20 840 31 760	53 837 17 144 26 523	34 20
2020 21 190	- - mit einer Dicke von 1 mm oder weniger darunter zum Absatz bestimmt	m3 m3 1000 DM	* . .	26 806 25 779 76 354	27 229 26 295 75 418	22 649 21 808 66 715	19 16
2020 22 000	Verdichtetes Holz in Blöcken, Platten, Brettern oder Profilen darunter zum Absatz bestimmt	m3 m3 1000 DM	*	6 6
2030 11 100	Fenster, Fenstertüren, Rahmen und Verkleidungen dafür, Türen und Türrahmen, -verkleidungen und -schweller, aus Holz - Fenster, Fenstertüren, Rahmen und Verkleidungen dafür	1000 St 1000 DM	. .	1 173 625 458	928 496 918	1 086 599 929	410
2030 11 530	- Türen und Rahmen dafür, Türverkleidungen und -schweller - - eben	1000 St 1000 DM	. .	1 760 252 211	1 619 226 268	1 497 224 171	111
2030 11 550	- - bearbeitet	1000 St 1000 DM	. .	1 836 311 168	1 558 272 770	1 366 260 297	158
2030 11 590	- - Andere Türen und Rahmen dafür, Türverkleidungen und -schweller	1000 St 1000 DM	. .	740 165 898	291 85 852	294 94 960	98
2030 12 150	Parkettafeln, Verschalungen für Betonarbeiten, Schindeln ("shingles" und "shakes"), aus Holz - Parkettafeln - - für Mosaikparkett	1000 m2 1000 DM	. .	871 23 407	820 22 667	761 21 092	24
2030 12 190	- - Andere Parkettafeln	1000 m2 1000 DM	. .	1 333 72 859	1 602 74 976	1 361 63 157	17
2030 12 300	- Verschalungen für Betonarbeiten	t 1000 DM	. .	35 548 80 968	23 723 56 071	27 500 65 119	21
2030 12 500	- Schindeln ("shingles" und "shakes") Andere Bautischler- und Zimmermannsarbeiten aus Holz, s.n.g.	t 1000 DM	2 734	. .	3
2030 13 010	- Holzleimbaueteile darunter zum Absatz bestimmt	t m3 t m3 1000 DM	* * . . .	27 299 74 154 27 299 74 154 83 349	18 742 45 560 18 742 45 560 53 745	29 505 70 962 29 505 70 962 86 278	32 32
2030 13 030	- Wandelemente	t m3 1000 DM	. . .	2 529 4 946 12 163	317 1 759 7 500	994 2 086 9 902	10

5 Produktion nach Güterarten - Deutschland

Melde-Nr.	Bezeichnung	Einheit	2. VJ 1995	1. VJ 1996	2. VJ 1996	2. VJ 1996 Anzahl Unternehmen
1	2	3	4	5	6	7
2030 13 050	- Treppen	t St 1000 DM	5 298 49 074 86 562	4 604 44 625 75 249	4 905 41 982 79 874	74
2030 13 070	- Saunakabinen	t St 1000 DM	911 2 889 20 074	1 087 4 134 24 010	847 2 779 21 208	9
2030 13 090	- Andere Bautischler- und Zimmermannsarbeiten aus Holz, a.n.g.	t 1000 DM	73 873 422 182	73 070 384 775	72 819 401 400	298
2030 20 003	Vorgefertigte Gebäude aus Holz - Ein- und Zweifamilienhäuser	m2 St 1000 DM	386 352 3 002 788 088	255 762 2 026 519 073	338 643 2 645 662 121	67
2030 20 005	- Andere Wohn- und Betriebsgebäude	m2 St 1000 DM	69 689 335 72 662	46 532 163 36 296	72 672 247 72 410	22
2030 20 009	- Andere Gebäude (z.B. Gartenhäuser)	m2 St 1000 DM	134 067 12 670 .	72 364 6 491 19 397	153 976 15 198 .	33
2040 11 330	Flachpaletten, Boxpaletten u.a. Ladungsträger, aus Holz - Flachpaletten	1000 St 1000 DM	8 283 119 328	8 335 111 920	8 369 113 739	133
2040 11 350	- Boxpaletten u.a. Ladungsträger	1000 St 1000 DM	1 028 14 116	623 8 402	581 8 265	13
2040 12 135	Andere Verpackungsmittel und Teile dafür, aus Holz - Kisten, Kistchen, Verschlüsse, Trommeln u.ä. Verpackungsmittel, Kabeltrommeln - Kisten, Kistchen, Verschlüsse, Trommeln u.ä. Verpackungsmittel - - - ganz oder teilweise aus furniertem Holz oder Sperrholz hergestellt	t 1000 DM	14 376 30 728	22 176 39 453	23 555 42 993	52
2040 12 139	- - - aus anderem Holz hergestellt	t 1000 DM	45 291 64 561	36 575 54 341	39 064 55 204	96
2040 12 150	- - Kabeltrommeln	t 1000 DM	8 762 12 032	8 262 11 622	9 402 13 643	11
2040 12 500	- Fässer, Tröge, Bottiche, Eimer und andere Böttcherwaren, Teile dafür	t 1000 DM	458 2 627	248 1 878	400 2 497	6
2051 11 000	Werkzeuge, Werkzeugfassungen, -griffe und -stiele; Fassungen, Griffe und Stiele für Besen, Bürsten und Pinsel; Schuhformen, -leisten und -spanner, aus Holz	t 1000 DM	1 822 25 081	2 313 26 501	1 752 22 561	27
2051 12 000	Holzwaren zur Verwendung bei Tisch oder in der Küche	t 1000 DM	7 317	2 760 7 126	7 394	13
2051 13 000	Hölzer mit Einlegesarbeit (Intarsien oder Marketerie); Kästen für Schmuck oder Besteck; Statuetten u.ä. Ziergegenstände, Innenausstattungsgegenstände (ohne Möbel), aus Holz	1000 DM	17 395	14 524	13 745	24
2051 14 100	Holzrahmen für Bilder, Fotografien, Spiegel u.ä.; andere Holzwaren - Holzrahmen für Bilder, Fotografien, Spiegel u.ä.	1000 m 1000 DM	2 256 24 211	3 083 33 521	2 792 29 374	25
2051 14 550	- Andere Holzwaren - - Särge	St 1000 DM	124 570 52 607	140 570 60 664	124 499 51 029	44
2051 14 590	- - Andere Holzwaren (ohne Särge)	1000 DM	427 910	398 571	411 760	191
2052 11 300	Korkabfälle; Korkschröt u. Kork- mehl; Naturkork, entrindet, zwei- oder vierseitig grob zugerichtet, in Würfeln, Platten, Blättern, Streifen oder anderen Formen - Korkabfälle; Korkschröt und Korkmehl	t 1000 DM	.	.	.	1
2052 11 500	- Naturkork, entrindet oder grob zugerechtet oder in Würfeln, Platten, Blättern oder Streifen	t 1000 DM	.	.	.	1
2052 12 500	Waren aus Naturkork - Stopfen	t 1000 DM	.	.	.	2
2052 12 950	- Andere Waren - - Ringe	t 1000 DM	-	-	-	-
2052 12 990	- - Scheiben und andere Waren	t 1000 DM	-	-	-	-

5 Produktion nach Güterarten - Deutschland

Melde-Nr.	Bezeichnung	Einheit	2. VJ 1995	1. VJ 1996	2. VJ 1996	2. VJ 1996 Anzahl Unternehmen
1	2	3	4	5	6	7
2052 13 300	Würfel, Quader, Platten, Blätter und Streifen; Fliesen in beliebiger Form; massive Zylinder (einschl. Scheiben), aus Preßkork - Stopfen für Schaumwein, auch mit Scheiben aus Naturkork	t 1000 DM	-	-	-	-
2052 13 500	- Andere Stopfen	t 1000 DM	-	-	-	-
2052 13 750	- Massive Zylinder (einschl. Scheiben); Würfel, Quader, Platten, Blätter und Streifen; Fliesen in beliebiger Form	t 1000 DM	-	-	-	-
2052 13 770	- - Massive Zylinder (einschl. Scheiben)	t 1000 DM	-	-	-	-
2052 14 030	- - Würfel, Quader, Platten, Blätter und Streifen; Fliesen in beliebiger Form	t 1000 DM	-	-	-	-
2052 14 030	Waren aus Preßkork, a.n.g. - Dichtungen	t 1000 DM	.	.	.	2
2052 14 050	- Dekorationserzeugnisse	t 1000 DM	-	-	-	-
2052 14 070	- Isolationserzeugnisse	t 1000 DM	-	.	.	1
2052 14 090	- Andere Waren aus Preßkork, a.n.g.	t 1000 DM	109 3 178	61 1 585	108 2 287	3
2052 15 100	Flechtwaren und Korbmacherwaren - Geflechte u.ä. Waren aus Flechtstoffen, auch miteinander zu Bändern verbunden	t 1000 DM	-	-	-	-
2052 15 300	- Matten, Strohmatten und Gittergeflechte, aus pflanzlichen Stoffen	t 1000 DM	-	-	-	-
2052 15 550	- Andere Waren aus pflanzlichen oder anderen Flechtstoffen - - aus pflanzlichen Flechtstoffen in Flächenform	t 1000 DM	-	-	-	-
2052 15 590	- - aus anderen Flechtstoffen	t 1000 DM	-	-	-	-
2052 15 700	- Korbmacherwaren und andere Waren aus pflanzlichen Stoffen	t 1000 DM	754	.	783	3
2052 15 900	- Andere Waren aus Geflechten (ohne solche aus pflanzlichen Stoffen)	t 1000 DM	-	-	-	-
2099 00 000	Veredlung von Erzeugnissen dieser Güterabteilung	1000 DM	93 379	116 913	110 397	46
Papier						
2111 11 000	Chemische Halbstoffe aus Holz, zum Auflösen darunter zum Absatz bestimmt	t-tr90 % t-tr90 % 1000 DM	*	.	.	1 1
2111 12 130	Chemische Halbstoffe aus Holz (Natron- oder Sulfatzellstoff) (ohne solche zum Auflösen) - aus Nadelholz - - ungebleicht darunter zum Absatz bestimmt	t-tr90 % t-tr90 % 1000 DM	*	-	-	-
2111 12 150	- - halbgebleicht oder gebleicht darunter zum Absatz bestimmt	t-tr90 % t-tr90 % 1000 DM	*	-	-	-
2111 12 530	- aus Laubholz - - ungebleicht darunter zum Absatz bestimmt	t-tr90 % t-tr90 % 1000 DM	*	-	-	-
2111 12 550	- - halbgebleicht oder gebleicht darunter zum Absatz bestimmt	t-tr90 % t-tr90 % 1000 DM	*	-	-	-
2111 13 130	Chemische Halbstoffe aus Holz (Sulfatzellstoff) (ohne solche zum Auflösen) - aus Nadelholz - - ungebleicht darunter zum Absatz bestimmt	t-tr90 % t-tr90 % 1000 DM	*	.	.	2 2
2111 13 150	- - halbgebleicht oder gebleicht darunter zum Absatz bestimmt	t-tr90 % t-tr90 % 1000 DM	*	.	.	2
2111 13 530	- aus Laubholz - - ungebleicht darunter zum Absatz bestimmt	t-tr90 % t-tr90 % 1000 DM	*	-	-	-

5 Produktion nach Güterarten - Deutschland

Melde-Nr.	Bezeichnung	Einheit	2. VJ 1995	1. VJ 1996	2. VJ 1996	2. VJ 1996 Anzahl Unternehmen
1	2	3	4	5	6	7
2111 13 550	-- halbgebleicht oder gebleicht darunter zum Absatz bestimmt	t-tr90 % t-tr90 % 1000 DM	*	.	.	2 2
	Mechanische oder halbchemische Halbstoffe aus Holz, Halbstoffe aus anderen cellulosehaltigen Faserstoffen - Mechanische Halbstoffe aus Holz (Holzschliff)					
2111 14 150	-- Thermo-mechanische Halbstoffe darunter zum Absatz bestimmt	t-tr90 % t-tr90 % 1000 DM	*	103 127	76 138	79 401 3
2111 14 190	-- Andere mechanische Halbstoffe darunter zum Absatz bestimmt	t-tr90 % t-tr90 % 1000 DM	*	271 826	250 127	231 799 15 1
2111 14 330	- Halbchemische Halbstoffe aus Holz - Chemisch-thermomechanische Halbstoffe (CTMP) darunter zum Absatz bestimmt	t-tr90 % t-tr90 % 1000 DM	*	.	.	.
2111 14 350	-- Andere chemisch-mechanische Halbstoffe (TCMP, CRMP) darunter zum Absatz bestimmt	t-tr90 % t-tr90 % 1000 DM	*	.	.	.
2111 14 390	-- Andere halbchemische Halbstoffe darunter zum Absatz bestimmt	t-tr90 % t-tr90 % 1000 DM	*	.	.	.
2111 14 500	- Halbstoffe aus anderen cellulosehaltigen Faserstoffen darunter zum Absatz bestimmt	t-tr90 % t-tr90 % 1000 DM	*	.	.	1 1
2112 11 000	Zeitungsdruckpapier, in Rollen oder Bogen darunter zum Absatz bestimmt	t t 1000 DM	*	463 453 463 453 441 607	445 699 445 699 547 265	405 160 405 160 486 168
2112 12 000	Büttenpapier und Büttenpappe (handgeschöpft) darunter zum Absatz bestimmt	t t 1000 DM	*	.	.	.
2112 13 100	Rohpapier und Rohpappe für licht-, wärme- oder elektroempfindliche Papiere und Pappen, Kohlerohpapier und Tapetenrohpapier, in Rollen oder Bogen - Rohpapier und Rohpappe für licht-, wärme- oder elektro- empfindliche Papiere und Pappen darunter zum Absatz bestimmt	t t 1000 DM	*	52 923 180 766	56 068 192 249	59 769 185 306
2112 13 300	- Kohlerohpapier darunter zum Absatz bestimmt	t t 1000 DM	*	.	.	1 1
2112 13 550	- Tapetenrohpapier, weder gestrichen noch überzogen - mit einem Gehalt an mechanisch gewonnenen Fasern von 10 GHT oder weniger darunter zum Absatz bestimmt	t t 1000 DM	*	.	.	2 2
2112 13 590	-- Anderes Tapetenrohpapier darunter zum Absatz bestimmt	t t 1000 DM	*	34 311 54 675	31 850 54 730	30 396 49 880
2112 14 100	Grafische Papiere und Pappen - mit einer mechanisch gewonnenen Fasermenge von 10 GHT oder weniger (holzfrei) - mit einem Quadratmetergewicht von weniger als 40 g darunter zum Absatz bestimmt	t t 1000 DM	*	6 782 15 227	6 128 15 060	6 149 13 714
2112 14 350	-- in Rollen darunter zum Absatz bestimmt	t t 1000 DM	*	185 714 353 909	173 744 326 461	161 002 272 332
2112 14 390	-- in Bogen darunter zum Absatz bestimmt	t t 1000 DM	*	237 320 496 143	237 579 456 325	236 074 400 077
2112 14 500	-- mit einem Quadratmetergewicht von mehr als 150 g darunter zum Absatz bestimmt	t t 1000 DM	*	17 837 35 145	25 796 45 207	27 622 41 073
2112 14 750	- mit einem Gehalt an mechanisch gewonnenen Fasern von mehr als 10 GHT (holzhaltig) - mit einem Gehalt an Fasern von mehr als 50 GHT darunter zum Absatz bestimmt	t t 1000 DM	*	186 313 186 313 252 195	206 077 206 077 304 487	206 097 206 097 287 367
2112 14 790	-- mit einem Gehalt an Fasern von mehr als 10 GHT bis 50 GHT darunter zum Absatz bestimmt	t t 1000 DM	*	17 556 17 556 30 808	14 591 14 591 25 571	12 126 12 126 19 367

5 Produktion nach Güterarten - Deutschland

Melde-Nr.	Bezeichnung	Einheit	2. VJ 1995	1. VJ 1996	2. VJ 1996	2. VJ 1996 Anzahl Unternehmen
1	2	3	4	5	6	7
	Zellstoffwette, gekrepptes Papier und Vliese aus Zellstofffasern u.ä. Papiere für die Herstellung von Toilettenpapier, Abschmink- oder Handtüchern, Servietten o.ä. Papiererzeugnissen					
2112 21 300	- Zellstoffwette	t	*			6
	darunter zum Absatz bestimmt	t				5
		1000 DM	6 833 13 826	7 281 15 285	7 654 13 896	
2112 21 550	- Vliese aus Zellstofffasern (sog. Tissue) und gekrepptes Papier	t	*			10
	- mit einem Quadratmetergewicht pro Lage von 25 g oder weniger (Tissue)	t				6
	darunter zum Absatz bestimmt	t				
		1000 DM	129 432 25 355 52 101	137 524 30 125 61 208	124 629 28 087 50 789	
2112 21 570	- mit einem Quadratmetergewicht pro Lage von mehr als 25 g (Krepp)	t	*			5
	darunter zum Absatz bestimmt	t				3
		1000 DM	25 176 :	27 350 :	25 770 :	
2112 21 900	- Andere Papiere für die Herstellung von Toilettenpapier, Abschmink- oder Handtüchern, Servietten u.ä. Papiererzeugnisse	t	*			4
	darunter zum Absatz bestimmt	t				3
		1000 DM	6 157 :	6 540 :	5 416 :	
2112 22 500	Kraftliner	t	*			-
	- ungebleicht	t				-
	darunter zum Absatz bestimmt	t				-
		1000 DM	- -	- -	- -	
2112 22 900	- Anderer Kraftliner	t	*			-
	darunter zum Absatz bestimmt	t				-
		1000 DM	- -	- -	- -	
	Kraftsackpapier; Kraftpapiere und Kraftpappen					
	- Kraftsackpapier, nicht gekreppt, gefältelt oder durch Pressen oder Prägen gemustert oder perforiert					
2112 23 150	- - ungebleicht	t	*			1
	darunter zum Absatz bestimmt	t				1
		1000 DM	- -	- -	- -	
2112 23 190	- - Anderes Kraftsackpapier	t	*			-
	darunter zum Absatz bestimmt	t				-
		1000 DM	- -	- -	- -	
	- Andere Kraftpapiere und Kraftpappen, nicht gekreppt, gefältelt oder durch Pressen oder Prägen gemustert oder perforiert					
2112 23 330	- mit einem Quadratmetergewicht von 150 g oder weniger	t	*			10
	darunter zum Absatz bestimmt	t				10
		1000 DM	25 487 64 004	29 282 29 282 69 818	26 745 26 745 60 148	
2112 23 350	- mit einem Quadratmetergewicht von mehr als 150 g, jedoch weniger als 225 g	t	*			3
	darunter zum Absatz bestimmt	t				3
		1000 DM	1 915 1 915 5 624	1 004 1 004 3 062	1 219 1 219 4 388	
2112 23 370	- mit einem Quadratmetergewicht von 225 g oder mehr	t	*			2
	darunter zum Absatz bestimmt	t				2
		1000 DM	- -	- -	- -	
2112 23 500	- Kraftsackpapier, gekreppt oder gefältelt, auch durch Pressen oder Prägen gemustert oder perforiert	t	*			-
	darunter zum Absatz bestimmt	t				-
		1000 DM	- -	- -	- -	
2112 24 000	Halbzellstoffpapier für die Welle der Wellpappe (sog. "fluting")	t	*			1
	darunter zum Absatz bestimmt	t				1
		1000 DM	- -	- -	- -	
2112 25 100	Mehrteilige Papiere und Pappen	t	*			5
	- jede Lage gebleicht	t				5
	darunter zum Absatz bestimmt	t				
		1000 DM	117 503 116 154	109 141 92 165	108 389 82 973	
	- mit nur einer gebleichten Außenlage					
2112 25 350	- - Testliner	t	*			2
	darunter zum Absatz bestimmt	t				2
		1000 DM	- -	- -	- -	
2112 25 390	- - Andere Papiere und Pappen, mit nur einer gebleichten Außenlage	t	*			6
	darunter zum Absatz bestimmt	t				6
		1000 DM	47 501 57 245	38 906 48 871	31 143 33 042	
2112 25 500	- mit drei oder mehr Lagen, von denen nur die beiden Außenlagen gebleicht sind	t	*			2
	darunter zum Absatz bestimmt	t				2
		1000 DM	2 916 :	- :	- :	
	- Andere mehrteilige Papiere und Pappen					
2112 25 750	- - Testliner (mehrteilig)	t	*			9
	darunter zum Absatz bestimmt	t				9
		1000 DM	176 449 143 474	181 550 105 550	176 714 89 514	

5 Produktion nach Güterarten - Deutschland

Melde-Nr.	Bezeichnung	Einheit	2. VJ 1995	1. VJ 1996	2. VJ 1996	2. VJ 1996 Anzahl Unternehmen
1	2	3	4	5	6	7
2112 25 790	- - Andere mehrlagige Papiere und Pappen (ohne mehrlagige Testliner) darunter zum Absatz bestimmt	t 1000 DM	* 34 089 41 579	34 601 34 601 38 641	34 501 36 990	5 5
2112 30 100	- - Andere Papiere und Pappen, weder bestrichen noch überzogen; Zigarettenpapier, nicht zugeschnitten - Sulfitpackpapier darunter zum Absatz bestimmt	t 1000 DM	* 17 145 27 347	17 091 26 173	14 850 21 026	9 9
2112 30 200	- Zigarettenpapier (nicht in Form von Heftchen, Hülisen oder in Rollen und nicht mit einer Breite von 5 cm oder weniger) darunter zum Absatz bestimmt	t 1000 DM	* 7 627 7 627 32 914	2 2
2112 30 300	- Filterpapier und Filterpappe darunter zum Absatz bestimmt	t 1000 DM	* 22 989 12 849 69 550	26 146 13 301 72 402	25 197 13 648 72 044	7 6
2112 30 400	- Filzpapier und Filzpappe darunter zum Absatz bestimmt	t 1000 DM	* 1 772 1 772 2 725	1 507 1 507 2 430	1 581 1 581 2 407	3 3
2112 30 503	- - Papiere und Pappen, mit einem Quadratmetergewicht von 150 g oder weniger - - Strohpapier und Strohpappe darunter zum Absatz bestimmt	t 1000 DM	* - - -	- - -	- - -	- -
2112 30 509	- - Andere Papiere und Pappen darunter zum Absatz bestimmt	t 1000 DM	* 112 871 168 329	103 890 127 422	103 054 117 033	21 20
2112 30 600	- Papiere und Pappen für gewellte Papiere und Pappen, mit einem Quadratmetergewicht von 150 g oder weniger darunter zum Absatz bestimmt	t 1000 DM	* 232 666 273 831 208 146	276 343 256 836 131 990	266 589 248 344 108 199	14 13
2112 30 730	- - Papiere und Pappen, mit einem Quadratmetergewicht von mehr als 150 g bis 225 g - - Testliner (einlagig), für gewellte Papiere und Pappen darunter zum Absatz bestimmt	t 1000 DM	* 13 100 13 100 10 785	23 468 23 468 13 622	22 648 22 648 12 512	4 4
2112 30 750	- - Andere Papiere und Pappen, für gewellte Papiere und Pappen darunter zum Absatz bestimmt	t 1000 DM	* . 22 483 24 584	22 483 18 334	. .	4 4
2112 30 790	- - Andere Papiere und Pappen, mit einem Quadratmetergewicht von mehr als 150 g bis 225 g darunter zum Absatz bestimmt	t 1000 DM	* 8 421 8 421 6 314	10 649 10 649 6 384	8 029 8 029 4 311	6 6
2112 30 830	- - Papiere und Pappen, mit einem Quadratmetergewicht von 225 g oder mehr - - Testliner (einlagig), aus Altpapier darunter zum Absatz bestimmt	t 1000 DM	* . - -	. - -	. - -	1 -
2112 30 850	- - Andere Papiere und Pappen, mit einem Quadratmetergewicht von 225 g oder mehr, aus Altpapier darunter zum Absatz bestimmt	t 1000 DM	* 152 337 118 714 106 359	171 298 134 202 113 215	170 839 135 775 106 416	31 29
2112 30 890	- - Andere Papiere und Pappen, mit einem Quadratmetergewicht von 225 g oder mehr darunter zum Absatz bestimmt	t 1000 DM	* 119 760 82 539 92 363	113 560 77 661 86 662	111 602 75 829 84 014	18 15
2112 40 100	- Pergamentpapier und -pappe, Pergamentersatzpapier, Naturpapppapier, Pergaminpapier u.a. kalendrierte durchsichtige oder durchscheinende Papiere - Pergamentpapier und -pappe darunter zum Absatz bestimmt	t 1000 DM	*	2 2
2112 40 300	- Pergamentersatzpapier darunter zum Absatz bestimmt	t 1000 DM	* 7 098 7 098 16 296	7 977 7 977 18 350	7 359 7 359 16 109	5 5
2112 40 500	- Naturpapppapier darunter zum Absatz bestimmt	t 1000 DM	* 966 966 8 407	873 873 8 197	810 810 7 266	3 3
2112 40 700	- Pergaminpapier u.a. kalendrierte, durchsichtige oder durchscheinende Papiere darunter zum Absatz bestimmt	t 1000 DM	* . . .	3 766 3 766 14 210	3 741 3 741 13 965	3 3

5 Produktion nach Güterarten - Deutschland

Melde-Nr.	Bezeichnung	Einheit	2. VJ 1995	1. VJ 1996	2. VJ 1996	2. VJ 1996 Anzahl Unternehmen
1	2	3	4	5	6	7
	Papier und Pappe, zusammengeklebt, auf der Oberfläche weder gestrichen noch überzogen oder getränkt, auch mit Innenverstärkung, in Rollen oder Bogen					
2112 51 300	- Papier und Pappe, mit Bitumen, Teer oder Asphalt zusammengeklebt darunter zum Absatz bestimmt	t t 1000 DM	*	2 2
2112 51 500	- Andere Papiere und Pappen, zusammengeklebt, auf der Oberfläche weder gestrichen noch überzogen oder getränkt, auch mit Innenverstärkung darunter zum Absatz bestimmt	t t 1000 DM	* 5 494 5 494 16 187	5 931 5 931 19 364	5 223 5 223 16 004	5 5
	Papiere und Pappen, gekreppt, gefältelt, durch Pressen oder Prägen gemustert oder perforiert, a.n.g.					
2112 52 300	- Kraftpapier darunter zum Absatz bestimmt	t t 1000 DM	*	2 2
2112 52 500	- Andere Papiere und Pappen darunter zum Absatz bestimmt	t t 1000 DM	* 3 931 3 931 14 510	3 299 3 299 12 451	3 743 3 743 14 703	10 10
	Ein- oder beidseitig mit Kaolin o.ä. anorganischen Stoffen gestrichene Papiere und Pappen zum Beschreiben, Bedrucken oder für andere grafische Zwecke					
	- mit einer mechanisch gewonnenen Fasermenge von 10 GHT oder weniger (holzfrei)					
	- - mit einem Quadratmetergewicht von 150 g oder weniger					
2112 53 350	- - - Rohpapier und Rohpappe für licht-, wärme- oder elektroempfindliche Papiere und Pappen darunter zum Absatz bestimmt	t t 1000 DM	* 5 913 5 913 22 458	4 292 4 292 15 798	5 579 5 579 17 458	4 4
2112 53 390	- - - Andere Papiere und Pappen darunter zum Absatz bestimmt	t t 1000 DM	* 228 262 463 311	185 029 361 181	189 130 334 941	13 13
2112 53 500	- - mit einem Quadratmetergewicht von mehr als 150 g darunter zum Absatz bestimmt	t t 1000 DM	* 111 867 184 243	101 012 157 678	94 436 137 346	13 13
	- mit einer mechanisch gewonnenen Fasermenge von 10 GHT oder mehr (holzhaltig)					
2112 53 600	- - Leichtgewichtiges gestrichenes Papier, sog. "LWC-Papier" darunter zum Absatz bestimmt	t t 1000 DM	*	2 2
	- - - Andere gestrichene Papiere und Pappen					
2112 53 750	- - - in Rollen darunter zum Absatz bestimmt	t t 1000 DM	* 279 477 279 477 461 180	205 228 205 228 351 780	184 869 184 869 301 777	8 8
2112 53 790	- - - in Bogen darunter zum Absatz bestimmt	t t 1000 DM	* 90 023 90 023 103 609	79 377 79 377 83 698	. . 76 139	6 6
	Ein- oder beidseitig mit Kaolin o.ä. anorganischen Stoffen gestrichene oder überzogene Kraft- und Multiplexpapiere und -pappen					
	- Gestrichene oder überzogene Kraftpapiere und -pappen (ohne solche zum Beschreiben, Bedrucken oder zu anderen graphischen Zwecken)					
2112 54 303	- - mit einem Quadratmetergewicht von 150 g oder weniger darunter zum Absatz bestimmt	t t 1000 DM	*	2 2
2112 54 305	- - mit einem Quadratmetergewicht von mehr als 150 g darunter zum Absatz bestimmt	t t 1000 DM	* - -	- - -	- - -	- -
	- Andere gestrichene oder überzogene Multiplexpapiere und -pappen					
2112 54 530	- - jede Lage gebleicht darunter zum Absatz bestimmt	t t 1000 DM	* - -	- - -	- - -	- -
2112 54 550	- - mit nur einer gebleichten Außenlage darunter zum Absatz bestimmt	t t 1000 DM	* - -	1 1
2112 54 580	- - - Andere Multiplexpapiere und -pappen darunter zum Absatz bestimmt	t t 1000 DM	* - -	- - -	- - -	- -

5 Produktion nach Güterarten - Deutschland

Melde-Nr.	Bezeichnung	Einheit	2. VJ 1995	1. VJ 1996	2. VJ 1996	2. VJ 1996 Anzahl Unternehmen
1	2	3	4	5	6	7
2112 54 700	- Andere gestrichene Papiere und Pappen darunter zum Absatz bestimmt	t 1000 DM	53 810 98 105	46 248 84 367	44 596 83 664	8 8
2112 55 300	Kohlepapier, präpariertes Durchschreibepapier u.ä. Vervielfältigungs- und Umdruckpapier mit einer Breite v. ungefalteter mehr als 36 cm - Kohlepapier u.ä. Vervielfältigungspapier	t 1000 DM	120 1 051	.	.	1
2112 55 500	- Präpariertes Durchschreibepapier (Selbstdurchschreibepapier (SD))	t 1000 DM	101 126 268 945	90 263 234 178	83 698 197 764	7
2112 55 900	- Anderes Vervielfältigungs- oder Umdruckpapier darunter zum Absatz bestimmt	t 1000 DM	.	.	.	1 1
2112 56 100	Papiere und Pappen, gestrichen, überzogen, getränkt, geteert, bituminiert, asphaltiert, gummiert oder mit Klebeschicht versehen - geteert, bituminiert oder asphaltiert darunter zum Absatz bestimmt	t 1000 DM	.	1 902 1 902	.	3 3
2112 56 330	- gummiert oder mit Klebeschicht versehen - - selbtklebend	t 1000 DM	4 911 14 368	13 177	7 668	3
2112 56 350	- - gummiert	t 1000 DM	1 686 6 837	1 755 6 811	1 576 6 304	8
2112 56 550	- mit Kunstharz oder Kunststoff gestrichen, überzogen oder getränkt (ohne Klebeschicht) - - gebleicht, mit einem Quadratmetergewicht von mehr als 150 g darunter zum Absatz bestimmt	t 1000 DM	22 400 110 920	19 845 104 916	18 856 93 269	11 11
2112 56 590	- - Andere Papiere und Pappen	t 1000 DM	36 613 228 348	37 410 229 136	37 092 224 598	25
2112 56 700	- mit Wachs, Paraffin, Stearin, Öl oder Glycerin überzogen oder getränkt darunter zum Absatz bestimmt	t 1000 DM	4 283 4 283 20 866	4 394 22 007	4 184 20 992	10 10
2112 57 300	Anderes Papiere und Pappen, Zellstoffwatte und Vliese aus Zellstofffasern, gestrichen, überzogen, getränkt, auf der Oberfläche gefärbt, verziert oder bedruckt, in Rollen oder Bogen - Endlosformulare darunter zum Absatz bestimmt	t 1000 DM	16 182 16 182 47 488	15 042 15 042 43 074	11 944 11 944 35 084	10 10
2112 57 500	- Andere Papiere und Pappen, Zellstoffwatte und Vliese aus Zellstofffasern darunter zum Absatz bestimmt	t 1000 DM	10 828 48 178	11 781 56 808	11 118 48 065	21 21
2112 60 000	Abfälle und Ausschuß von Papier oder Pappe, nicht zur eigenen Weiterverarbeitung	1000 DM	.	.	.	4
2121 11 000	Wellpapier oder Wellpappe, in Rollen oder Bogen, auch perforiert darunter zum Absatz bestimmt	t 1000 DM	653 512 211 841 238 728	683 301 224 706 219 855	644 229 208 962 182 521	77 53
2121 12 303	Säcke, Beutel, Tüten aus Papier - Säcke und Beutel mit einer Bodenbreite von 40 cm oder mehr - - mit einer Seitenlänge von 35 cm oder mehr	t 1000 DM	31 202 119 016	29 950 113 683	31 928 129 464	15
2121 12 305	- - mit einer Seitenlänge von weniger als 35 cm	t 1000 DM	1 655 9 975	2 641 13 074	2 296 12 169	5
2121 12 500	- Andere Säcke, Beutel oder Tüten (ohne Schallplattenhüllen)	t 1000 DM	40 710 203 854	40 821 213 024	38 670 200 446	65
2121 13 000	Schechteln und Kartons aus Wellpapier oder Wellpappe	t 1000 DM	721 826 1 327 650	751 925 1 334 197	712 307 1 194 513	151
2121 14 010	Faltschechteln, Schechteln und Packmittel, aus nicht gewelltem Papier oder nicht gewellter Pappe - für Flüssigkeiten	t 1000 DM	82 559 343 524	81 360 261 609	83 042 271 954	9
2121 14 030	- Andere Faltschechteln, Schechteln und Packmittel - - aus Karton	t 1000 DM	141 340 596 029	149 349 642 404	142 399 598 961	127
2121 14 050	- - aus Vollpappe	t 1000 DM	96 382 204 241	94 815 202 511	93 916 195 739	94

5 Produktion nach Güterarten - Deutschland

Melde-Nr.	Bezeichnung	Einheit	2. VJ 1995	1. VJ 1996	2. VJ 1996	2. VJ 1996 Anzahl Unternehmen
1	2	3	4	5	6	7
2121 14 070	- Displays (Trays) aus Karton oder Vollpappe	t 1000 DM	26 493 96 362	28 836 106 577	24 676 94 816	59
2121 14 090	- Andere Faltschachteln, Schachteln und Packmittel, aus nicht gewelltem Papier oder nicht gewellter Pappe	t 1000 DM	13 221 54 737	11 193 47 513	11 673 52 273	31
	Andere Verpackungsmittel aus Papier, Pappe, Zellstoffwatte oder Vliesen aus Zellstoffasern (einschl. Schallplattenhüllen); Pappwaren zur Verwendung in Büros, Läden u.dgl.					
	- Andere Verpackungs- und Aufbewahrungsmittel (einschl. Schallplattenhüllen) aus Papier oder Pappe, Zellstoffwatte oder Vliesen aus Zellstoffasern					
2121 15 330	- - Dosen, Trommeln und Fässer	t 1000 DM	13 852 39 868	15 036 46 821	13 348 42 899	17
2121 15 350	- - Flexible Verpackungs- und Aufbewahrungsmittel (z.B. Schallplattenhüllen, Weichpackungen, Verpackungszuschnitte)	t 1000 DM	7 925 49 398	8 174 50 950	9 462 57 139	26
2121 15 390	- - Andere Verpackungs- und Aufbewahrungsmittel	t 1000 DM	7 433 21 205	8 724 25 199	6 900 21 698	20
2121 15 500	- Pappwaren zur Verwendung in Büros, Läden u.dgl.	t 1000 DM	238 3 167	334 3 815	299 4 148	6
	Toilettenpapier, Taschen-, Abschmink-, Hand- und Tischtücher, Servietten					
2122 11 100	- Toilettenpapier	t 1000 DM	98 419 270 024	103 016 292 218	97 514 262 207	12
2122 11 330	- Taschen-, Abschmink-, Handtücher	t 1000 DM	27 611 108 107	34 103 136 110	30 034 110 900	8
2122 11 350	- - Handtücher	t 1000 DM	47 884 153 851	49 883 168 834	45 906 155 377	10
2122 11 500	- Tischtücher und Servietten	t 1000 DM	12 876 93 591	12 934 98 422	12 608 94 858	9
	Hygiene- und Krankenhausartikel, Bekleidung und Bekleidungszubehör, aus Papierhalbstoff, Papier, Zellstoffwatte oder Vliesen aus Zellstoffasern					
2122 12 100	- Hygienische Binden, Tampons u.ä. Waren	t 1000 DM	454 356 .	.	.	14
	- Windeln für Kleinkinder u.ä. Waren zu hygienischen Zwecken					
2122 12 330	- - Windeln für Kleinkinder	t 1000 DM	47 178 306 768	50 905 345 262	49 999 320 772	8
2122 12 350	- - Hygienische Artikel für an Urin- oder Stuhlinkontinenz leidende Erwachsene	t 1000 DM	12 761 64 590	.	.	1
2122 12 500	- Bekleidung und Bekleidungszubehör	t 1000 DM	-	-	-	-
2122 12 900	- Andere Waren aus Papier zum Gebrauch im Haushalt, im Krankenhaus, bei der Körperpflege oder zu hygienischen Zwecken	t 1000 DM	5 862 24 558	5 481 21 436	5 224 19 517	10
2122 13 000	Tabletts, Schüsseln, Teller, Tassen, Becher u.ä. Waren, aus Papier oder Pappe	t 1000 DM	11 191 45 697	8 602 36 046	11 516 46 233	15
	Kohle-, Vervielfältigungs-, Durchschreibe-, Umdruckpapier, beschichtetes Papier					
	- Kohlepapier, präpariertes Durchschreibepapier u.ä. Vervielfältigungs- und Umdruckpapier, vollständige Dauerschablonen und Offsetplatten aus Papier					
2123 11 130	- - Kohlepapier oder ähnliches Vervielfältigungspapier	t 1000 DM	554 2 680	1 028	.	4
	- - Präpariertes Durchschreibepapier					
2123 11 153	- - - Handdurchschreibepapiere	t 1000 DM	147 1 861	64 471	400	3
2123 11 159	- - - Anderes präpariertes Durchschreibepapier	t 1000 DM	.	.	.	2
2123 11 170	- - Vollständige Dauerschablonen aus Papier	t 1000 DM	-	-	-	-

5 Produktion nach Güterarten - Deutschland

Melde-Nr.	Bezeichnung	Einheit	2. VJ 1995	1. VJ 1996	2. VJ 1996	2. VJ 1996 Anzahl Unternehmen
1	2	3	4	5	6	7
2123 11 190	-- Andere Vervielfältigungs- und Umdruckpapiere; Offsetplatten, aus Papier	t 1000 DM	.	.	.	2
2123 11 300	- Selbstklebendes Papier, in Streifen oder Rollen	t 1000 DM	12 581 76 422	13 107 81 250	12 538 76 804	5
	- Anderes Papier, gummiert oder mit Klebeschicht (ohne selbstkleben- des), in Streifen oder Rollen					
2123 11 530	-- gummiert	t 1000 DM	.	1 766 6 967	1 562 6 127	3
2123 11 550	-- mit Klebeschicht (ohne selbstklebendes)	t 1000 DM	1 524 6 065	1 688 7 148	1 341 6 575	4
	Briefumschläge, Einstückbriefe, Postkarten (ohne Bilder) und Briefkarten, aus Papier oder Pappe; Zusammenstellungen von Schreibwaren in Pappschachteln u.ä. Behältnissen					
2123 12 300	- Briefumschläge	t 1000 DM	39 846 170 058	43 213 193 537	39 354 172 795	51
2123 12 500	- Einstückbriefe, Postkarten (ohne Bilder) und Briefkarten	t 1000 DM	633 12 162	334 4 746	327 4 893	16
2123 12 700	- Zusammenstellungen von Schreibwaren in Schachteln, Taschen u.ä. Behältnissen	t 1000 DM	1 142 9 417	1 268 10 284	1 391 10 361	6
	Andere Papiere oder Pappen zum Beschreiben, Bedrucken oder zu anderen grafischen Zwecken					
2123 13 300	- bedruckt, durch Pressen oder Prägen gemustert oder perforiert (z.B. Endlosformulare)	t 1000 DM	12 197 41 951	12 580 39 224	12 934 36 840	14
	- Andere Papiere oder Pappen zum Beschreiben, Bedrucken oder zu anderen grafischen Zwecken					
2123 13 550	-- für Büromaschinen u.ä. Geräte, in Streifen oder Rollen	t 1000 DM	7 433 24 851	6 927 25 699	6 980 24 294	12
2123 13 590	-- Andere Papiere oder Pappen zum Beschreiben, Bedrucken oder zu anderen grafischen Zwecken, a.n.g.	t 1000 DM	6 691 9 893	5 549 8 473	6 312 8 533	12
	Tapeten und Wandverkleidungen aus Papier; Buntglaspapier					
2124 11 100	- Raufaserpapier, sog. "Ingrainpapier"	t 1000 DM	.	10 726	10 382 40 084	4
2124 11 300	- Tapeten und Wandverkleidungen, bestrichen oder überzogen, mit einer Lage Kunststoff versehen	t 1000 DM	21 334 122 984	23 179 138 487	21 829 129 460	9
2124 11 500	- Tapeten und Wandverkleidungen, mit Flechtstoffen versehen	t 1000 DM	-	-	-	-
2124 11 900	- Andere Tapeten und Wandverkleidungen; Buntglaspapier	t 1000 DM	11 785	12 225	11 645 54 718	10
2124 12 000	Wandverkleidungen aus Spinnstoffen	t 1000 DM	-	-	-	-
2125 11 000	Fußbodenbeläge mit Papier- oder Pappunterlagen, auch zugeschnitten	m2 1000 DM	-	-	-	-
	Etiketten aller Art aus Papier oder Pappe, auch bedruckt					
2125 12 350	- Bedruckte Etiketten	t 1000 DM	8 628 233 702	9 975 262 463	9 983 249 269	107
2125 12 390	-- Andere bedruckte Etiketten	t 1000 DM	15 746 184 986	15 924 181 757	16 388 190 977	89
2125 12 550	- Nichtbedruckte Etiketten	t 1000 DM	5 294 67 030	5 539 69 594	5 371 64 822	21
2125 12 590	-- Selbstklebestiketten	t 1000 DM	368 7 180	336 6 494	342 6 306	7
2125 13 000	Filterblöcke und Filterplatten aus Papierhalbstoff	t 1000 DM	-	-	-	-
	Zigarettenpapier; Rollen, Spulen, Spindeln u.ä. Unterlagen; Filterpapier und -pappe; andere Werken aus Papier oder Pappe					
2125 14 130	- Zigarettenpapier, in Form von Heftchen, Hülsen und Rollen	t 1000 DM	.	.	.	2
2125 14 150	-- in Form von Heftchen oder Hülsen	t 1000 DM	.	.	.	1
	-- in Rollen mit einer Breite von 5 cm oder weniger	t 1000 DM	.	.	.	1

StBA, FS4, R 3.1, 2.VJ 1996

5 Produktion nach Güterarten - Deutschland

Melde-Nr.	Bezeichnung	Einheit	2. VJ 1995	1. VJ 1996	2. VJ 1996	2. VJ 1996 Anzahl Unternehmen
1	2	3	4	5	6	7
2125 14 200	- Rollen, Spulen, Spindeln u.ä. Unterlagen aus Papier oder Pappe, zum Aufwickeln von Spinnstoffgarnen	t 1000 DM	7 109 15 224	6 090 13 341	6 149 13 095	6
	- Andere Rollen, Spulen, Spindeln u.ä. Unterlagen aus Papier oder Pappe					
2125 14 330	- Zylindrische Hülzen und Spulenkerne zum Aufwickeln von flächigen Materialien	t 1000 DM	40 338 84 611	40 823 86 118	39 927 86 291	20
2125 14 390	- - Andere Rollen, Spulen, Spindeln u.ä. Unterlagen, a.n.g.	t 1000 DM	940 2 698	957 2 751	874 2 494	3
	- Filterpapier und Filterpappe; Lochkarten, Diagrammpapier und formgepreßte Waren aus Papierhalbstoff					
2125 14 510	- - Filterpapier und Filterpappe, zugeschnitten	t 1000 DM	14 491 107 597	16 632 113 092	14 994 100 488	15
2125 14 530	- - Lochkarten, nicht gelocht, für Lochkartenmaschinen, auch in Streifen	t 1000 DM	.	.	.	1
2125 14 550	- - Diagrammpapier für Registriergeräte, in Rollen, Bogen oder Scheiben	t 1000 DM	1 508 11 952	1 347 11 175	1 245 10 175	5
2125 14 570	- - Formgepreßte Waren aus Papierhalbstoff	t 1000 DM	8 216 30 228	8 859 24 245	7 626 28 059	8
	- Andere Waren aus Papier oder Pappe					
2125 14 710	- - Dichtungen für zivile Luftfahrzeuge; Papier und Pappe, gelocht, für Jacquardvorrichtungen u.ä. Maschinen, Kondensatorpapier, zugeschnitten	t 1000 DM	2 374 23 049	2 393 23 020	2 279 21 020	18
2125 14 730	- - Klappfächer und starre Fächer, Fächergestelle und Fächergriffe, Teile dafür	t 1000 DM	.	.	.	1
2125 14 750	- - Für einen bestimmten Zweck zugeschnittene Waren, gummiert oder mit Klebeschicht versehen	t 1000 DM	.	.	.	2
2125 14 770	- - Andere für einen bestimmten Zweck zugeschnittene Waren	t 1000 DM	12 619 34 036	16 459 46 996	13 872 36 890	20
	- Andere Waren aus Papier oder Pappe					
2125 14 950	- - Bierdeckel	t 1000 DM	6 506 12 597	6 368 13 224	5 875 12 806	4
2125 14 990	- - Andere Waren aus Papier oder Pappe (ohne Bierdeckel)	t 1000 DM	12 833 122 006	13 346 123 961	13 241 124 450	80
2199 00 000	Veredlung von Erzeugnissen dieser Güterabteilung	1000 DM	26 557	81 539	24 698	13
	Verlags- und Druckerzeugnisse, be- spielte Ton-, Bild- und Datenträger					
2211 10 000	Bücher in losen Bogen oder Blättern (auch Loseblattwerke)	1000 St 1000 DM	13 744 181 743	15 331 173 507	18 753 178 275	61
	- Andere Bücher, Broschüren u.ä. Drucke, festgebunden oder broschiert					
2211 20 100	- Schulbücher	1000 St 1000 DM	19 339 269 625	10 030 149 831	17 280 257 594	32
2211 20 200	- Kinderbücher	1000 St 1000 DM	6 640 28 274	9 886 52 498	6 125 32 407	22
2211 20 300	- Bücher mit Belletristik, Sachbücher	1000 St 1000 DM	51 149 540 100	59 918 626 336	55 683 535 070	126
2211 20 400	- Bücher mit Geistes- und Sozialwissenschaften	1000 St 1000 DM	3 239 107 696	4 503 109 240	4 321 101 273	48
2211 20 500	- Bücher mit Naturwissenschaften und Technik	1000 St 1000 DM	4 280 110 862	4 592 104 827	3 179 117 615	53
	- Adreßbücher; andere Bücher, Broschüren u.ä. Drucke					
2211 20 603	- - Nationale, internationale und regionale Adreßbücher, Telefon-, Telex- und Telefaxadreßbücher, Fach- und Exportadreßbücher	1000 St 1000 DM	19 383 306 189	23 959 439 154	23 103 325 446	45
2211 20 609	- - Andere Bücher, Broschüren u.ä. Drucke (ohne Adreßbücher)	1000 St 1000 DM	270 137	273 385	.	105

5 Produktion nach Güterarten - Deutschland

Melde-Nr.	Bezeichnung	Einheit	2. VJ 1995	1. VJ 1996	2. VJ 1996	2. VJ 1996 Anzahl Unternehmen
1	2	3	4	5	6	7
2211 20 800	- Bilderalben, Bilderbücher, Zeichen- oder Malbücher, für Kinder	1000 St 1000 DM	4 524 11 505	4 119 15 351	2 864 9 885	9
2211 31 000	Wörterbücher und Enzyklopädien, auch in Form von Teilheften, festgebunden oder broschiert	1000 St 1000 DM	78 .	576 .	683 .	5
2211 32 000	Kartografische Erzeugnisse, in Form von Büchern oder Broschüren	1000 St 1000 DM	.	.	.	3
2211 33 000	Globen und kartografische Erzeugnisse aller Art, gedruckt (ohne solche in Form von Büchern oder Broschüren)	1000 St 1000 DM	2 838 26 015	2 741 25 932	4 145 33 116	9
2211 34 000	Noten, handgeschrieben oder gedruckt, auch mit Bildern, auch gebunden	1000 St 1000 DM	847 6 469	1 168 9 976	737 6 658	8
2212 10 000	Zeitungen u.ä. periodische Druckschriften, mindestens viermal wöchentlich erscheinend (z.B. Tageszeitungen)	1000 St 1000 DM	1 459 289 2 936 183	1 671 194 3 508 271	1 635 668 3 533 482	246
2213 10 050	Zeitungen u.ä. periodische Druckschriften, weniger als viermal wöchentlich erscheinend - Zeitungen	1000 St 1000 DM	404 683 427 022	407 700 406 525	406 988 416 979	170
2213 10 093	- - Andere periodische Druckschriften - - Fachzeitschriften (z.B. wissenschaftliche Zeitschriften)	1000 St 1000 DM	89 904 543 428	86 123 665 148	86 025 616 235	233
2213 10 095	- - Allgemeine Zeitschriften (z.B. Magazine, Programmzeitschriften)	1000 St 1000 DM	543 087 1 550 896	562 222 1 437 005	578 411 1 459 784	120
2213 10 099	- - Andere Zeitschriften (z.B. Kundenzeitschriften, Amtsblätter)	1000 St 1000 DM	297 557 219 212	285 091 224 193	318 120 244 584	114
2214 11 330	Schallplatten und "Compact discs" mit Tonaufzeichnungen - Schallplatten - - 30 cm	1000 St 1000 DM	.	.	.	1
2214 11 350	- - 17 cm	1000 St 1000 DM	.	-	-	-
2214 11 530	- "Compact discs" - - 12 cm	1000 St 1000 DM	7 602 36 793	9 018 57 816	6 657 48 933	17
2214 11 550	- - 7 cm	1000 St 1000 DM	-	.	.	1
2214 12 330	Magnetbänder mit Tonaufzeichnungen - mit einer Breite von 4 mm oder weniger - - Kompaktkassetten	1000 St 1000 DM	2 378 27 691	2 009 21 880	1 656 21 303	14
2214 12 390	- - Andere Magnetbänder mit Tonaufzeichnungen	1000 St 1000 DM	.	.	.	3
2214 12 500	- mit einer Breite von mehr als 4 mm bis 6,5 mm	1000 St 1000 DM	-	-	-	-
2215 11 300	Bedruckte oder illustrierte Postkarten; Glückwunschkarten u.ä. bedruckte Karten - Bedruckte oder illustrierte Postkarten	1000 DM	7 996	7 059	6 917	24
2215 11 550	- Glückwunschkarten und bedruckte Karten mit persönlichen Mitteilungen, andere bedruckte oder illustrierte Karten - - Glückwunsch- und Beileidskarten, mit Umschlägen	1000 DM	22 631	31 862	24 016	26
2215 11 590	- - Andere bedruckte oder illustrierte Karten	1000 DM	8 889	7 093	7 395	41
2215 12 000	Bilder, Bilddrucke und Fotografien	1000 DM	5 749	7 493	6 509	14
2215 13 300	Abziehbilder und Kalender, bedruckt - Abziehbilder aller Art	1000 DM	26 696	23 672	23 591	14
2215 13 500	- Kalender aller Art, bedruckt (einschl. Blöcken von Abreißkalendern)	1000 DM	10 964	16 057	24 759	27

5 Produktion nach Güterarten - Deutschland

Melde-Nr.	Bezeichnung	Einheit	2. VJ 1995	1. VJ 1996	2. VJ 1996	2. VJ 1996 Anzahl Unternehmen
1	2	3	4	5	6	7
	Druck von Zeitungen und anderen periodischen Druckschriften, mindestens viermal wöchentlich erscheinend (z.B. Tageszeitungen)					
2221 10 003	- im Flachdruckverfahren	1000 DM	442 260	438 703	499 133	104
2221 10 009	- in einem anderen Druckverfahren	1000 DM	130 730	136 310	122 795	17
2222 11 000	Nicht entwertete Briefmarken; amtliche Papiere mit geprägtem oder gedrucktem Stempel; Scheckformulare; Banknoten, Aktien u.ä. Wertpapiere	1000 DM	210 672	191 294	196 059	13
2222 12 001	Werbedrucke und Werbeschriften, Verkaufskataloge u.dgl. - Verkaufskataloge (z.B. Versandhauskataloge, Reisekataloge) - im Tiefdruckverfahren hergestellt	1000 DM	168 312	234 896	173 025	27
2222 12 002	- in einem anderen Druckverfahren hergestellt	1000 DM	194 066	220 816	199 343	224
2222 12 003	- Plakate u.ä. Drucke (z.B. Großflächenplakate, Plakate für Ganzsäulen u.ä. Plakate, City-Poster) - im Flachdruckverfahren hergestellt	1000 DM	200 800	203 559	204 772	442
2222 12 004	- in einem anderen Druckverfahren hergestellt	1000 DM	13 424	13 791	14 303	45
2222 12 005	- Geschäftsberichte	1000 DM	45 801	25 918	43 219	193
2222 12 006	- Andere Werbedrucke und Werbeschriften (z.B. Prospekte, Werbebeilagen für Zeitungen und Zeitschriften, Werbeaufkleber, Jubiläumsschriften u.ä. Werbedrucke) - im Flachdruckverfahren hergestellt	1000 DM	1 413 756	1 485 978	1 456 948	950
2222 12 007	- im Tiefdruckverfahren hergestellt	1000 DM	122 557	137 817	106 769	16
2222 12 008	- in einem anderen Druckverfahren hergestellt	1000 DM	119 723	127 800	121 607	90
2222 13 030	Andere Drucke, a.n.g. - Endlosformulare, a.n.g. (z.B. Schnelltrenn-Formulare)	1000 DM	402 670	415 852	364 101	195
2222 13 050	- Einlaßkarten für Veranstaltungen, Fahrscheine, Eintrittskarten u.ä. Tickets	1000 DM	16 353	17 028	18 731	70
2222 13 070	- Andere Drucke für private oder gewerbliche Zwecke (ohne Endlosformulare), wie Formblätter, Geschäftsdrucksachen, Familiendrucksachen	1000 DM	549 479	565 122	570 980	957
2222 13 090	- Andere Drucke, a.n.g.	1000 DM	314 416	317 392	303 364	248
2222 20 130	Register, Hefte, Ordner, Durchschreibesätze, aus Papier oder Pappe - Register, Briefblöcke, Merkbücher - Register, Bücher für die kaufmännische Buchführung, Auftragsbücher und Quittungsbücher	t 1000 DM	3 169 35 410	3 440 38 157	2 634 29 680	74
2222 20 150	- Briefpapierblöcke und Notizblöcke; Merkbücher und Notizbücher ohne Kalenderium	t 1000 DM	9 388 43 143	9 493 48 555	9 270 42 741	29
2222 20 170	- Merkbücher, Notizbücher und Tagebücher mit Kalenderium	t 1000 DM	1 068 24 933	667 4 719	2 406 24 532	9
2222 20 190	- Andere Waren	1000 DM	59 692	59 352	64 149	77
2222 20 300	- Hefte	t 1000 DM	6 172 35 689	6 053 36 288	6 081 31 389	9
2222 20 500	- Ordner, Schnellhefter, Einbände und Aktendeckel	t 1000 DM	26 977 144 693	35 607 162 716	29 029 123 993	42
2222 20 750	- Durchschreibesätze und -hefte, auch mit eingelegtem Kohlepapier - Endlosformulärsätze	t 1000 DM	4 096 21 291	3 383 13 228	3 080 11 807	16
2222 20 790	- Andere Durchschreibesätze und -hefte	t 1000 DM	3 804 14 917	3 915 14 466	3 612 12 353	31

5 Produktion nach Güterarten - Deutschland

Melde-Nr.	Bezeichnung	Einheit	2. VJ 1995	1. VJ 1996	2. VJ 1996	2. VJ 1996 Anzahl Unternehmen
1	2	3	4	5	6	7
2222 20 830	- Alben für Muster oder Sammlungen - - Alben für Muster oder Sammlungen (ohne Briefmarkenalben)	t 1000 DM	17 561	18 211	15 436	13
2222 20 850	- - Briefmarkenalben	t 1000 DM	443 8 880	649 12 670	9 327	6
2222 20 900	- Schreibunterlagen, Buchhüllen u.a. Waren des Schul-, Bürobedarfs und des Papierhandels aus Papier oder Pappe Druck von Büchern, Broschüren, Bilderalben, Bilderbüchern, Zeichen- und Malbüchern für Kinder, Noten, handgeschrieben oder gedruckt - von Büchern (oh. Adreß- und Telefonbücher)(z.B. Sach-, Schul-, Kunstbücher, Bilderalben und -bücher, Zeichen- und Malbücher für Kinder, Noten- u.a. Bücher)	1000 DM	24 287	26 593	20 397	31
2222 31 001	- - im Flachdruckverfahren hergestellt	1000 DM	405 003	395 995	400 078	400
2222 31 002	- - in einem anderen Druckverfahren hergestellt	1000 DM	38 129	38 422	29 869	29
2222 31 005	- von Adreß- und Telefonbüchern (z.B. Einwohner-, Wirtschafts-, Export- Fachadreßbücher, antliche Telefonbücher) - - im Flachdruckverfahren hergestellt	1000 DM	87 177	58 563	81 101	48
2222 31 006	- - in einem anderen Druckverfahren hergestellt	1000 DM	865	467	.	3
2222 32 253	Andere Leistungen des Druckgewerbes - Druck von anderen Zeitungen und anderen periodischen Druckschriften, weniger als viertel wöchentlich erscheinend - - von Zeitungen (z.B. Wochenzeitungen, Sonntagszeitungen) - - - im Flachdruckverfahren	1000 DM	164 294	170 182	174 663	95
2222 32 259	- - - in einem anderen Druckverfahren	1000 DM	14 314	16 123	15 880	19
2222 32 291	- - von anderen periodischen Druckschriften und Zeitschriften (z.B. Anzeigenblätter, Annoncenzeitungen, Illustrierte, Magazine u.a. Publikumszeitschriften) - - - von Anzeigenblättern, Annoncenzeitungen - - - - im Flachdruckverfahren	1000 DM	124 380	138 045	156 103	150
2222 32 292	- - - - in einem anderen Druckverfahren	1000 DM	37 041	26 857	26 674	28
2222 32 295	- - - von Zeitschriften (z.B. Illustrierte, Magazine, Fach-, Kunden-, Mitglieder-, Werks- u.a. Publikumszeitschriften) - - - - im Flachdruckverfahren	1000 DM	439 127	443 287	467 916	392
2222 32 296	- - - - im Tiefdruckverfahren	1000 DM	658 648	597 700	640 861	16
2222 32 297	- - - - in einem anderen Druckverfahren	1000 DM	32 749	28 483	31 693	28
2222 32 300	- Druck von kartografischen Erzeugnissen aller Art (einschl. Wandkarten, topografischen Plänen und Globen, Atlanten, Landkarten) - Druck von Postkarten, Glückwunschkarten, Karten mit persönlichen Mitteilungen u.a. illustrierten Karten, Abziehbildern aller Art	1000 DM	19 193	18 630	18 501	31
2222 32 430	- - Druck von illustrierten Postkarten, Glückwunschkarten und bedruckten Karten mit persönlichen Mitteilungen	1000 DM	25 048	27 120	25 000	129
2222 32 450	- - Druck von Abziehbildern aller Art	1000 DM	52 977	52 638	50 706	37

5 Produktion nach Güterarten - Deutschland

Melde-Nr.	Bezeichnung	Einheit	2. VJ 1995	1. VJ 1996	2. VJ 1996	2. VJ 1996 Anzahl Unternehmen
1	2	3	4	5	6	7
	- Druck von Kalendern aller Art (einschl. Blöcken von Abreißkalendern)					
2222 32 505	- - von Wandkalendern, Bildkalendern	1000 DM	28 500	21 982	22 435	72
2222 32 509	- - von Taschenkalendern u.a. Kalendern (z.B. Tisch-, Abreiß-, Falt-, Terminkalender)	1000 DM	12 546	2 657	.	18
2222 32 700	- Druck von Bildern, Kunstblättern und Fotografien	1000 DM	32 969	38 334	41 801	49
	Druckweiterverarbeitung von Büchern, Zeitschriften, Werbedrucken u.a. Drucksachen					
2223 10 100	- von Büchern usw. durch Falzen, Zusammentragen, Heften, Binden, Beschneiden	1000 DM	132 460	132 513	127 515	91
2223 10 300	- von Zeitschriften, Broschüren, Katalogen und Werbedrucken (z.B. Prospekten, Musterkarten usw.) durch Falzen, Zusammentragen, Heften, Klebebinden	1000 DM	108 299	119 763	108 566	100
2223 10 500	- von anderen Drucksachen, bedruckten Papieren oder Karton (z.B. Formularen, Etiketten, Kalendern) durch Falzen, Lochen, Stanzen, Prägen, Kleben, Kaschieren	1000 DM	80 708	57 401	51 635	74
2224 10 000	Satzherstellung	1000 DM	148 778	106 036	131 060	200
	Druckformen (z.B. Klischees, Druckplatten, Druckformzylinder) und Reproduktionen					
2224 20 010	- Druckformen ohne Druckbild, nicht sensibilisiert	1000 DM	5 437	6 644	5 860	4
2224 20 030	- Hochdruck-Druckformen (z.B. Flexoklischees, Gummiklischees, Kunststoffklischees usw.) mit Druckbild	1000 DM	24 328	23 504	23 294	37
2224 20 050	- Flachdruck-Druckformen und Reproduktionen (z.B. Offset-lithos, Montagen, Offset-Druckplatten) mit Druckbild	1000 DM	269 745	250 397	243 799	277
2224 20 070	- Tiefdruckzylinder und Reproduktionen (z.B. Kopiervorlagen) oder Platten mit Druckbild	1000 DM	40 080	31 780	32 487	22
	Sonstige Dienstleistungen des Druckgewerbes					
2225 10 003	- Herstellung von reprografischen Produkten (z.B. Fotokopien, Vervielfältigung von Bauplänen, Overheadfolien)	1000 DM	61 303	59 808	59 579	65
2225 10 005	- Gestaltung von Druckprodukten (z.B. Reinzeichnungen, Entwürfe)	1000 DM	6 315	9 252	7 830	30
2225 10 007	- Aufbereitung digitaler Daten (z.B. Ergänzen, Selektieren, Verknüpfen von auf EDV-Datenträgern gespeicherten Daten)	1000 DM	9 401	12 063	11 149	25
	Vervielfältigung von Schallplatten, Magnettonbändern u. "Compact discs"					
	- Vervielfältigung von Schallplatten					
2231 10 130	- - 30 cm	1000 St 1000 DM	952 1 819	844 1 798	911 1 872	3
2231 10 150	- - 17 cm	1000 St 1000 DM	.	.	.	1
	- Vervielfältigung von Magnettonbändern, mit einer Breite von 4 mm oder weniger					
2231 10 330	- - Kompaktkassetten	1000 St 1000 DM	10 748 14 732	9 963 13 108	9 737 13 403	8
2231 10 350	- - Andere Magnettonbänder	1000 St 1000 DM	-	.	.	1
2231 10 500	- Vervielfältigung von Magnettonbändern, mit einer Breite von mehr als 4 mm bis 6,5 mm	1000 St 1000 DM	-	-	-	-
	- Vervielfältigung von "Compact discs"					
2231 10 730	- - 12 cm	1000 St 1000 DM	90 333 192 573	110 428 217 479	96 363 192 158	10
2231 10 750	- - 7 cm	1000 St 1000 DM	.	.	.	2

5 Produktion nach Güterarten - Deutschland

Melde-Nr.	Bezeichnung	Einheit	2. VJ 1995	1. VJ 1996	2. VJ 1996	2. VJ 1996 Anzahl Unternehmen
1	2	3	4	5	6	7
	Vervielfältigung von Magnetbändern mit Bildeaufzeichnungen					
2232 10 100	- mit einer Breite von 4 mm oder weniger	1000 St 1000 DM	- -	- -	- -	-
2232 10 300	- mit einer Breite von mehr als 4 mm bis 6,5 mm	1000 St 1000 DM	. .	- -	- -	-
2232 10 500	- mit einer Breite von mehr als 6,5 mm	1000 St 1000 DM	2 644 22 526	4 808 28 493	3 521 19 258	6
2232 10 700	- Vervielfältigung v. "Video discs" und von anderen Aufzeichnungsträgern	1000 DM	.	4 804	3 674	7
2233 10 300	- Vervielfältigung von Magnetbändern mit EDV-Daten, mit einer Breite von 4 mm oder weniger	1000 St 1000 DM	- -	- -	- -	-
2233 10 500	- Vervielfältigung von Magnetbändern mit EDV-Daten, mit einer Breite von mehr als 4 mm	1000 St 1000 DM	. .	- -	. .	1
2233 10 700	- Vervielfältigung von anderen Trägern mit EDV-Daten (z.B. auf Platten, CD-ROM, Disketten)	1000 DM	.	38 283	.	14
	Kokereierzeugnisse, Mineralölerzeugnisse, Spalt- und Bruttstoffe					
	Koks und Schmelzkoks aus Steinkohle und Braunkohle, auch agglomeriert					
	- Koks und Schmelzkoks aus Steinkohle					
2310 10 330	- - Zechenkoks	t-Trocken * TJ *	1 194 944 34 234	1 196 932 34 292	1 173 977 33 947	.
	darunter zum Absatz bestimmt	t-Trocken * TJ *	1 170 516 33 535	1 099 033 31 487	1 102 599 31 589	.
		1000 DM	254 927	248 139	250 036	
2310 10 350	- - Hütten- und Gaswerkskoks	t-Trocken * TJ *	1 623 243 46 506	1 439 641 41 246	1 423 459 40 783	.
	darunter zum Absatz bestimmt	t-Trocken * TJ *	1 623 243 46 506	1 439 641 41 246	1 423 459 40 783	.
		1000 DM	353 526	325 042	322 798	
2310 10 500	- Koks und Schmelzkoks aus Braunkohle	t-Trocken * TJ *	49 955 1 485	32 592 976	44 437 1 330	.
	darunter zum Absatz bestimmt	t-Trocken * TJ *	49 955 1 485	32 592 976	44 437 1 330	.
		1000 DM	11 089	7 650	10 999	
	Teer aus Steinkohle, Braunkohle u.a. Mineralteere, auch entwässert oder teilweise destilliert (einschl. rekonstituierter Teere)					
2310 20 100	- Teer aus Steinkohle	t * TJ *	98 202 3 701	91 287 3 439	90 047 3 393	.
	darunter zum Absatz bestimmt	t * TJ *	98 202 3 701	91 287 3 439	90 047 3 393	.
		1000 DM	8 271	5 604	6 835	
2310 20 300	- Teer aus Braunkohle	t * TJ *	- -	- -	- -	-
	darunter zum Absatz bestimmt	t * TJ *	- -	- -	- -	-
		1000 DM	-	-	-	
2310 20 500	- Rohbenzol u.a. Mineralteere	t * TJ *	26 122 1 033	25 710 1 017	24 539 971	.
	darunter zum Absatz bestimmt	t * TJ *	26 122 1 033	25 710 1 017	24 539 971	.
		1000 DM	3 556	2 183	1 681	
2320 11 300	Motorenbenzin (einschl. Flugbenzin)					
	- Flugbenzin	t 1000 DM	- -	- -	- -	-
	- Motorenbenzin (Superbenzin) mit einem Bleigehalt von 0,013 g/l oder weniger					
2320 11 530	- - mit einer Oktanzahl von weniger als 95	t 1000 DM	2 120 752 395 362	2 134 958 311 344	2 161 839 384 008	13
	darunter Lohnarbeit	t 1000 DM	1 120 858 86 565	1 248 529 56 604	1 219 196 54 829	8
2320 11 550	- - mit einer Oktanzahl von 95 oder mehr	t 1000 DM	3 218 446 657 667	3 699 325 597 383	3 733 803 699 205	12
	darunter Lohnarbeit	t 1000 DM	1 814 615 142 703	2 209 414 90 959	2 258 210 99 147	8
2320 11 700	- Motorenbenzin (Normal- und Superbenzin) mit einem Bleigehalt von mehr als 0,013 g/l	t 1000 DM	386 009 77 616	232 078 44 848	222 693 49 409	10
	darunter Lohnarbeit	t 1000 DM	240 703 22 424	122 233 5 736	116 407 5 364	6
2320 12 000	Flugturbinenkraftstoff, leicht	t 1000 DM	- -	- -	- -	-

5 Produktion nach Güterarten - Deutschland

Melde-Nr.	Bezeichnung	Einheit	2. VJ 1995	1. VJ 1996	2. VJ 1996	2. VJ 1996 Anzahl Unternehmen
1	2	3	4	5	6	7
	Leichtöle, Spezialbenzin					
	- Leichtöle, zur Bearbeitung in begünstigten Verfahren und zur chemischen Umwandlung; Benzinkomponenten	t	1 851 464	2 596 762	2 348 033	14
2320 13 310	- - Leichtöle, zur Bearbeitung in begünstigten Verfahren und zur chemischen Umwandlung	t	1 159 189	1 033 059	832 683	11
	darunter zum Absatz bestimmt	1000 DM	201 696	170 660	170 671	
2320 13 330	- - Benzinkomponenten	t	.	.	.	9
	darunter zum Absatz bestimmt	1000 DM	543 899	336 570	385 524	8
	darunter Lohnarbeit	t	60 846	77 324	101 466	
		1000 DM	366 836	123 972	148 222	3
	- Spezialbenzine	t	2 455	2 545	.	
2320 13 530	- - Testbenzin (white spirit)	t	8 133	23 219	21 743	4
	darunter zum Absatz bestimmt	t	8 133	23 219	21 743	4
	darunter Lohnarbeit	t	3 798	9 413	10 136	
		1000 DM	.	.	.	1
2320 13 550	- - Andere Spezialbenzine	t	.	.	.	4
	darunter zum Absatz bestimmt	1000 DM	2 183	1 368	1 927	3
2320 13 900	- Andere Leichtöle	t	5 771	9 681	8 351	3
	darunter zum Absatz bestimmt	t	5 771	.	.	2
		1000 DM	.	.	.	
2320 14 000	Leuchtöl (Kerosin)	t	828 116	758 029	858 605	12
	darunter zum Absatz bestimmt	t	828 116	758 029	858 605	12
	darunter Lohnarbeit	1000 DM	166 387	169 898	195 287	
		t	308 196	250 593	287 491	5
		1000 DM	27 565	12 458	13 371	
2320 15 300	Andere mittelschwere Öle (ohne Leuchtöl (Kerosin))	t	.	.	.	2
	- Mittelschwere Öle, zur Bearbeitung in begünstigten Verfahren und zur chemischen Umwandlung	t	.	.	.	2
	darunter zum Absatz bestimmt	1000 DM	.	.	.	
2320 15 900	- Andere mittelschwere Öle, a.n.g.	t	.	28 924	29 568	6
	darunter zum Absatz bestimmt	t	.	28 924	29 568	6
		1000 DM	11 026	19 452	20 806	
2320 16 110	Gesöl	t	.	.	.	2
	- Gesöl, zur Bearbeitung in begünstigten Verfahren und zur chemischen Umwandlung; Mitteldestillatkomponenten	t	.	.	.	2
	darunter zum Absatz bestimmt	1000 DM	.	.	.	
2320 16 130	- - Mitteldestillatkomponenten	t	.	.	.	9
	darunter zum Absatz bestimmt	1000 DM	414 481	319 400	346 799	9
	darunter Lohnarbeit	t	60 048	52 429	76 146	
		1000 DM	151 775	119 604	60 455	3
	- Dielektrikstoff und leichtes Heizöl	t	3 579	906	338	
2320 16 530	- - Dielektrikstoff	t	5 486 848	4 720 287	5 589 344	15
	darunter Lohnarbeit	1000 DM	840 130	761 000	880 455	8
		t	2 967 136	2 697 802	3 213 949	
		1000 DM	178 417	99 200	107 870	
2320 16 550	- - Leichtes Heizöl	t	5 252 964	6 776 906	5 559 937	20
	darunter zum Absatz bestimmt	t	5 252 964	6 776 906	5 559 937	20
		1000 DM	797 431	1 060 284	884 561	
2320 16 700	- Anderes Gesöl	t	.	.	.	1
	darunter zum Absatz bestimmt	t	.	.	.	1
		1000 DM	.	.	.	
2320 17 310	Heizöle, mittelschwer und schwer	t	.	.	.	1
	- Heizöle, hochsiedende Komponenten	t	.	.	.	1
	- - Heizöle, zur Bearbeitung in begünstigten Verfahren und zur chemischen Umwandlung	t	.	.	.	
	darunter zum Absatz bestimmt	1000 DM	.	.	.	
2320 17 330	- - Hochsiedende Komponenten	t	.	.	.	6
	darunter zum Absatz bestimmt	t	218 270	38 404	118 161	6
	darunter Lohnarbeit	1000 DM	13 429	1 818	7 533	
		t	129 359	.	63 065	3
		1000 DM	1 941	.	783	
2320 17 500	- Heizöle, mittelschwer und schwer	t	2 765 314	3 177 466	3 033 194	21
	darunter zum Absatz bestimmt	t	2 765 314	3 177 466	3 033 194	21
		1000 DM	203 422	212 583	205 282	

5 Produktion nach Güterarten - Deutschland

Melde-Nr.	Bezeichnung	Einheit	2. VJ 1995	1. VJ 1996	2. VJ 1996	2. VJ 1996 Anzahl Unternehmen
1	2	3	4	5	6	7
	Schmieröle, andere Öle					
2320 18 310	- Schmieröle, andere Öle	t	98 729	76 979	92 247	12
	- - Schmieröle, zur Bearbeitung in begünstigten Verfahren und zur chemischen Umwandlung darunter zum Absatz bestimmt	t	98 729	76 979	92 247	12
		1000 DM	71 334	49 560	60 975	
2320 18 330	- - Motoren-, Kompressoren- und Turbinenöle	t	113 318	119 110	114 313	18
		1000 DM	337 193	294 558	323 389	
2320 18 350	- - Hydrauliköle	t	36 836	40 006	33 685	25
		1000 DM	52 496	55 006	45 085	
2320 18 370	- - Weißöle; Paraffinum liquidum	t	23 047	21 061	23 459	6
		1000 DM	29 162	24 572	27 394	
	- Getriebeöle; Metallbearbeitungs-, Formen- und Korrosionsschutzöle; Elektro-Isolieröle					
2320 18 530	- - Getriebeöle	t	22 772	24 364	20 005	21
		1000 DM	61 911	69 027	62 158	
2320 18 550	- - Metallbearbeitungs-, Formen- und Korrosionsschutzöle	t	24 861	25 500	24 051	39
		1000 DM	76 697	75 889	75 153	
2320 18 570	- - Elektro-Isolieröle	t	8 055	7 921	6 858	7
		1000 DM	9 599	10 062	9 034	
2320 18 700	- Andere Schmieröle und andere Öle darunter zum Absatz bestimmt	t	80 540	86 251	90 266	35
		1000 DM	129 110	172 359	155 758	35
	Flüssiggas					
2320 21 300	- Propangas	t	321 529	.	274 404	14
		TJ	14 739	.	12 567	
	darunter zum Absatz bestimmt	t	317 657	290 718	268 871	14
		TJ	14 581	13 353	12 314	
		1000 DM	50 014	58 551	43 448	
2320 21 500	- Butangas	t	.	.	.	14
		TJ	.	.	.	
	darunter zum Absatz bestimmt	t	563 410	389 077	519 891	14
		TJ	25 845	17 867	23 891	
		1000 DM	61 005	54 317	57 024	
	Ethylen, Propylen, Butylen, Butadien u.s. verflüssigte und gasförmige Kohlenwasserstoffe (ohne Erdölgas)					
2320 22 500	- Ethylen, Propylen, Butylen und Butadien	t	.	.	.	-
	darunter zum Absatz bestimmt	t	.	.	.	-
		1000 DM	.	.	.	-
2320 22 900	- Andere verflüssigte und gasförmige Kohlenwasserstoffe (z.B. Raffineriegas)	t	1 289 030	1 229 844	1 274 730	16
		TJ	59 889	58 357	60 050	
	darunter zum Absatz bestimmt	t	1 079 470	1 024 297	1 098 160	15
		TJ	50 590	49 189	52 284	
		1000 DM	203 934	169 285	196 499	
	darunter Lohnarbeit	t	376 738	369 630	370 745	7
		TJ	17 665	17 873	17 926	
		1000 DM	32 891	19 157	19 714	
2320 31 000	Vaseline; Paraffin, mikrokristallines Erdölwachs, paraffinische Rückstände, Ozokerit, Montanwachs, Torföle, andere Mineralwachse	t	.	.	.	13
	darunter zum Absatz bestimmt	t	138 835	131 389	128 955	13
		1000 DM	116 350	110 504	110 185	
2320 32 100	Petrolkoks	t	417 623	415 248	428 940	10
		TJ	12 236	12 165	12 567	
	darunter zum Absatz bestimmt	t	417 623	415 248	428 940	10
		TJ	12 236	12 165	12 567	
		1000 DM	50 010	53 376	53 841	
	darunter Lohnarbeit	t	181 797	180 977	181 233	6
		TJ	5 326	5 302	5 311	
		1000 DM	.	5 396	4 493	
2320 32 300	Bitumen aus Erdöl	t	.	.	.	14
	darunter zum Absatz bestimmt	t	1 031 668	249 768	987 661	14
		1000 DM	122 012	30 948	106 539	
2320 32 900	Andere Rückstände aus Erdöl oder Öl aus bituminösen Mineralien	t	723 327	361 675	465 603	15
	darunter zum Absatz bestimmt	t	723 327	361 675	465 603	15
		1000 DM	161 510	70 758	81 094	
2330 11 000	Natürliches Uran und seine Verbindungen; Legierungen, Dispersionen usw., die natürliches Uran oder seine Verbindungen enthalten (EURATOM)	kg	.	.	.	-
	darunter zum Absatz bestimmt	kg	.	.	.	-
		1000 DM	.	.	.	-

5 Produktion nach Güterarten - Deutschland

Melde-Nr.	Bezeichnung	Einheit	2. VJ 1995	1. VJ 1996	2. VJ 1996	2. VJ 1996 Anzahl Unternehmen
1	2	3	4	5	6	7
2330 12 000	An U 235 angereichertes Uran und seine Verbindungen; Plutonium und seine Verbindungen; Legierungen, Dispersionen usw., die an U 235 angereichertes Uran, Plutonium oder deren Verbindungen enthalten (EURATOM) darunter zum Absatz bestimmt	kg kg 1000 DM	*	1 1 .
2330 13 000	An U 235 abgereichertes Uran und seine Verbindungen; Thorium und seine Verbindungen; Legierungen, Dispersionen usw., die an U 235 abgereichertes Uran oder seine Verbindungen enthalten (EURATOM) darunter zum Absatz bestimmt	kg kg 1000 DM	* - -	- - -	- - -	- - -
2330 14 000	Andere radioaktive Elemente, Isotope und Verbindungen; Legierungen, Dispersionen usw., die diese Elemente enthalten; radioaktive Rückstände darunter zum Absatz bestimmt	GBq GBq 1000 DM	* - -	- - -	- - -	- - -
2330 20 000	Nicht bestrahlte Brennstoffelemente (EURATOM) darunter zum Absatz bestimmt	kg kg 1000 DM	*	1 1 .
2330 90 000	Wiederaufarbeitung von radioaktiven Brennelementen	1000 DM	-	-	-	-
2399 00 000	Veredlung von Erzeugnissen dieser Güterabteilung (ohne Wiederaufarbeitung von radioaktiven Brennelementen) Chemische Erzeugnisse Edelgase, Wasserstoff, Stickstoff, Sauerstoff - Argon darunter zum Absatz bestimmt	1000 DM	.	.	.	1
2411 11 200	- Edelgase (ohne Argon) darunter zum Absatz bestimmt	1000 m3 1000 m3 1000 DM	* . .	37 570 44 756 58 971	44 756 67 837 66 534	13 13 .
2411 11 300	- Wasserstoff darunter zum Absatz bestimmt	1000 m3 1000 m3 1000 DM	* . .	676 601 294 732 3 682	686 302 290 960 2 572	18 17 .
2411 11 500	- Stickstoff darunter zum Absatz bestimmt	1000 m3 1000 m3 1000 DM	* . .	638 831 296 455 34 122	676 601 294 732 36 351	18 17 .
2411 11 600	- Sauerstoff darunter zum Absatz bestimmt	1000 m3 1000 m3 1000 DM	* . .	824 239 619 209 99 647	983 339 788 213 115 815	16 14 .
2411 11 700	- Gasförmige anorganische Sauerstoffverbindungen der Nichtmetalle (ohne Schwefeldioxid) - Kohlenstoffdioxid - - gasförmig oder flüssig darunter zum Absatz bestimmt	1000 m3 1000 m3 1000 DM	* . .	1 622 963 1 000 263 167 055	1 490 685 1 006 925 156 177	21 18 .
2411 12 350	- - fest darunter zum Absatz bestimmt	t t 1000 DM	* . .	177 714 16 053 15 133	238 612 15 133 16 425	11 11 .
2411 12 370	- Schwefeltrioxid, Diersentrioxid darunter zum Absatz bestimmt	t t 1000 DM	* . .	6 897 3 150	2 2 .
2411 12 500	- Stickstoffoxide darunter zum Absatz bestimmt	t t 1000 DM	*	2 2 .
2411 12 700	- Andere anorganische Sauerstoffverbindungen der Nichtmetalle darunter zum Absatz bestimmt	t t 1000 DM	*	2 2 .
2411 12 900	- Flüssige Luft (einschl. von Edelgasen befreiter flüssiger Luft); Preßluft darunter zum Absatz bestimmt	t t 1000 DM	* . .	94 742 517 .	91 516 . .	4 3 .
2411 13 000	Zinkoxid; Zinkperoxid; Titanoxide darunter zum Absatz bestimmt	t t 1000 DM	* . .	96 093 100 426 .	97 897 . .	3 2 .
2412 11 300	- Zinkoxid; Zinkperoxid darunter zum Absatz bestimmt	t t 1000 DM	* . .	14 730 14 730 26 893	15 350 14 532 26 572	8 8 .
2412 11 500	- Titanoxide darunter zum Absatz bestimmt	t-TiO2 t-TiO2 1000 DM	* . .	69 415 69 415 235 576	88 411 99 557 192 149	5 5 .

5 Produktion nach Güterarten - Deutschland

Melde-Nr.	Bezeichnung	Einheit	2. VJ 1995	1. VJ 1996	2. VJ 1996	2. VJ 1996 Anzahl Unternehmen
1	2	3	4	5	6	7
	Chromoxide und -hydroxide; Manganoxide; Bleioxide; Mennige und Orangemennige; Kupferoxide und -hydroxide					
2412 12 150	- - Chromtrioxid derunter zum Absatz bestimmt	t t 1000 DM	· · ·	· · ·	· · ·	2 2
2412 12 190	- - Chromoxide und -hydroxide (ohne Chromtrioxid) derunter zum Absatz bestimmt	t t 1000 DM	3 761 37 377	6 391 35 355	5 966 36 440	3 3
2412 12 350	- Manganoxide - - Mangendioxid derunter zum Absatz bestimmt	t t 1000 DM	· · ·	· · ·	· · ·	1 1
2412 12 390	- - Manganoxide (ohne Mangendioxid) derunter zum Absatz bestimmt	t t 1000 DM	- - -	- - -	- - -	- -
2412 12 530	- Bleioxide; Mennige und Orangemennige - - Bleimonoxid (Lithargyrum, Massicot) derunter zum Absatz bestimmt	t t 1000 DM	- - -	- - -	- - -	- -
2412 12 550	- - Mennige und Orangemennige derunter zum Absatz bestimmt	t-PbO t-PbO 1000 DM	4 028 4 028 5 237	6 570 6 570 10 219	5 518 5 518 8 997	3 3
2412 12 570	- - Andere Bleioxide derunter zum Absatz bestimmt	t t 1000 DM	9 856 9 856 10 630	8 846 8 846 12 257	8 243 8 243 11 002	3 3
2412 12 700	- Kupferoxide und -hydroxide derunter zum Absatz bestimmt	t t 1000 DM	· · 160	· · 77	- - ·	2 2
	Ausgewählte anorganische Basen; ausgewählte Metalloxide (einschl. Erdfarben, Metallhydroxiden und -peroxiden, a.n.g.)					
2412 13 130	- Eisenoxide und -hydroxide, Erdfarben - - Eisenoxide und -hydroxide derunter zum Absatz bestimmt	t t 1000 DM	59 261 · 155 484	· 44 278 117 287	· 52 483 135 732	10 10
2412 13 150	- - Erdfarben (Geschönte Farberden) mit einem Gehalt an gebundenem Eisen von 70 GHT oder mehr, berechnet als Fe2O3 derunter zum Absatz bestimmt	t t 1000 DM	· · ·	· · ·	· · ·	2 2
2412 13 300	- Cobaltoxide und -hydroxide; handelsübliche Cobaltoxide derunter zum Absatz bestimmt	t t 1000 DM	· · ·	· · ·	· · ·	2 2
2412 13 530	- Lithiumoxid und -hydroxid; Vanadiumoxide und -hydroxide - - Lithiumoxid und -hydroxid derunter zum Absatz bestimmt	t t 1000 DM	· · ·	· · ·	· · ·	1 1
2412 13 550	- - Vanadiumoxide und -hydroxide derunter zum Absatz bestimmt	t t 1000 DM	- - -	- - -	- - -	- -
2412 13 630	- Nickeloxide und -hydroxide, Germaniumoxide und Zirkoniumdioxid - - Nickeloxide und -hydroxide derunter zum Absatz bestimmt	t t 1000 DM	69 69 1 390	· · ·	· · ·	2 2
2412 13 650	- - Germaniumoxide und Zirkoniumdioxid derunter zum Absatz bestimmt	t t 1000 DM	- - ·	- - -	- - -	- -
2412 13 730	- Molybdänoxide und -hydroxide, Antimonoxide - - Molybdänoxide und -hydroxide derunter zum Absatz bestimmt	t t 1000 DM	· · ·	· · ·	· · ·	1 1
2412 13 750	- - Antimonoxide derunter zum Absatz bestimmt	t t 1000 DM	· · ·	· · ·	· · ·	2 2
2412 13 900	- Andere anorganische Basen, weder in den Unterkategorien 2412 11 bis 2412 13 noch in der Unterkategorie 2413 15 genannt derunter zum Absatz bestimmt	t t 1000 DM	7 560 7 560 30 077	6 185 6 185 23 098	7 398 7 398 27 079	9 9

5 Produktion nach Güterarten - Deutschland

Melde-Nr.	Bezeichnung	Einheit	2. VJ 1995	1. VJ 1996	2. VJ 1996	2. VJ 1996 Anzahl Unternehmen
1	2	3	4	5	6	7
	Synthetische organische Farbmittel, auch chemisch einheitlich; Farbstoffe sowie Zubereitungen auf deren Grundlage; synthetische organische Erzeugnisse als fluoreszierende Aufheller; Farbblacke und Zubereitungen auf deren Grundlage					
2412 21 100	- Dispersionsfarbstoffe und Zubereitungen darunter zum Absatz bestimmt	t 1000 DM	* 11 960 82 647	4 671 75 031	5 715 67 762	11 11
2412 21 200	- Säurefarbstoffe, auch metallisiert und Beizenfarbstoffe sowie Zubereitungen darunter zum Absatz bestimmt	t 1000 DM	* 8 619 109 957	9 526 119 077	7 774 117 903	20 20
2412 21 300	- Basische Farbstoffe und Zubereitungen darunter zum Absatz bestimmt	t 1000 DM	* 8 472 68 930	6 732 58 677	5 241 67 100	4 4
2412 21 400	- Direktfarbstoffe und Zubereitungen darunter zum Absatz bestimmt	t 1000 DM	* . 36 047	4 378 37 397	3 513 31 411	9 9
	- Kufenfarbstoffe, Reaktivfarbstoffe, organische Pigmente sowie andere synthetische organische Farbmittel und deren Zubereitungen					
2412 21 503	- - Synthetische Lebensmittelfarben darunter zum Absatz bestimmt	t 1000 DM	* 528 36 841	531 33 282	510 36 579	5 5
2412 21 509	- - Andere Kufenfarbstoffe, Reaktivfarbstoffe, organische Pigmente sowie andere synthetische organische Farbmittel und deren Zubereitungen darunter zum Absatz bestimmt	t 1000 DM	* 28 606 24 516 683 891	26 719 21 079 574 238	26 406 21 229 577 918	14 14
2412 21 600	- Synthetische organische Erzeugnisse als fluoreszierende Aufheller darunter zum Absatz bestimmt	t 1000 DM	* 27 311 94 748	19 406 87 565	19 355 90 490	6 6
2412 21 700	- Farbblacke; Zubereitungen auf der Grundlage von Farbblacken darunter zum Absatz bestimmt	t 1000 DM	*	1 1
	Pflanzliche Gerbstoffauszüge; Tannine und ihre Derivate; Farbmittel pflanzlichen oder tierischen Ursprungs (ohne Tierisches Schwarz), auch chemisch einheitlich und Zubereitungen auf deren Grundlage					
2412 22 500	- Pflanzliche Gerbstoffauszüge, Tannine und ihre Salze, Ether, Ester und andere Derivate darunter zum Absatz bestimmt	t 1000 DM	* - -	- -	- -	- -
	- Farbmittel pflanzlichen oder tierischen Ursprungs und Zubereitungen auf der Grundlage dieser Farbstoffe (ohne Tierisches Schwarz)					
2412 22 703	- - Natürliche Lebensmittelfarben darunter zum Absatz bestimmt	t 1000 DM	* 398 398 7 874	532 532 8 340	534 534 9 359	5 5
2412 22 709	- - Andere Farbmittel pflanzlichen oder tierischen Ursprungs (einschl. Farbstoffauszügen, ohne Tierisches Schwarz) und Zubereitungen auf der Grundlage dieser Farbstoffe darunter zum Absatz bestimmt	t 1000 DM	* - -	329 .	. .	2 1
	Synthetische organische Gerbstoffe; anorganische Gerbstoffe, Gerbstoffzubereitungen, auch natürliche Gerbstoffe enthaltend; Enzymzubereitungen zum Vorgerben					
2412 23 300	- Synthetische organische Gerbstoffe darunter zum Absatz bestimmt	t 1000 DM	* 7 269 19 427	9 336 20 119	8 665 19 861	6 6
2412 23 500	- Anorganische Gerbstoffe, Gerbstoffzubereitungen, auch natürliche Gerbstoffe enthaltend; Enzymzubereitungen zum Vorgerben darunter zum Absatz bestimmt	t 1000 DM	* 22 830 .	26 393 .	26 890 .	5 5

5 Produktion nach Güterarten - Deutschland

Melde-Nr.	Bezeichnung	Einheit	2. VJ 1995	1. VJ 1996	2. VJ 1996	2. VJ 1996 Anzahl Unternehmen
1	2	3	4	5	6	7
	Andere Farbmittel, Pigmente und deren Zubereitungen; anorganische Erzeugnisse als Luminophore, auch chemisch einheitlich					
2412 24 150	- Pigmente und Zubereitungen auf der Grundlage von Titandioxid - mit einem Gehalt an Titandioxid von 80 GHT oder mehr darunter zum Absatz bestimmt	t-TiO2 t-TiO2 1000 DM	* 69 795	. . 75 479	7 7
2412 24 190	- mit einem Gehalt an Titandioxid von weniger als 80 GHT darunter zum Absatz bestimmt	t-TiO2 t-TiO2 1000 DM	* 2 541 33 959	2 421 25 549	2 276 31 913	7 7
2412 24 300	- Pigmente und Zubereitungen auf der Grundlage von Chromverbindungen darunter zum Absatz bestimmt	t t 1000 DM	* 716 6 792	544 5 382	635 5 935	7 7
2412 24 500	- Pigmente und Zubereitungen auf der Grundlage von Cadmiumverbindungen darunter zum Absatz bestimmt	t t 1000 DM	* 42 1 239	29 29 809	20 20 593	3 3
2412 24 700	- Ultramarin, Lithopone und andere Pigmente und Zubereitungen, Magnetit, anorganische Erzeugnisse als Luminophore darunter zum Absatz bestimmt	t t 1000 DM	* 39 600 38 315 120 980	51 426 57 278 113 504	57 278 115 154	13 13
	Halogene; Schwefel; Kohlenstoff; andere nicht geförmige Nichtmetalle					
2413 11 110	- Halogene - Chlor darunter zum Absatz bestimmt	t t 1000 DM	* 846 620 168 419 56 029	756 980 140 806 33 957	769 695 151 937 38 763	13 10
2413 11 130	- Jod darunter zum Absatz bestimmt	t t 1000 DM	* - - -	- - -	- - -	- -
2413 11 150	- Fluor darunter zum Absatz bestimmt	t t 1000 DM	*	1 1
2413 11 170	- Brom darunter zum Absatz bestimmt	t t 1000 DM	* - - -	. . -	. . -	1 -
2413 11 200	- Sublimierter oder gefällter Schwefel; kolloider Schwefel darunter zum Absatz bestimmt	t t 1000 DM	* 306 006 300 605 20 297	342 759 27 008	313 453 25 222	21 19
2413 11 300	- Ruß darunter zum Absatz bestimmt	t t 1000 DM	* 84 017 120 530	80 953 112 417	85 159 115 664	9 8
2413 11 400	- Bor; Tellur darunter zum Absatz bestimmt	t t 1000 DM	*	2 2
2413 11 530	- Silicium - mit einem Gehalt an Silicium von 99,99 GHT oder mehr darunter zum Absatz bestimmt	t t 1000 DM	*	2 2
2413 11 550	- mit einem Gehalt an Silicium von weniger als 99,99 GHT darunter zum Absatz bestimmt	t t 1000 DM	*	3 3
2413 11 600	- Phosphor darunter zum Absatz bestimmt	t t 1000 DM	*	1 1
2413 11 700	- Arsen darunter zum Absatz bestimmt	t t 1000 DM	*	1 1
2413 11 900	- Selen darunter zum Absatz bestimmt	t t 1000 DM	*	2 2
	Halogen- oder Schwefelverbindungen der Nichtmetalle					
2413 12 350	- Halogenide und Halogenoxide der Nichtmetalle - Chloride und Chloridoxide des Phosphors darunter zum Absatz bestimmt	t t 1000 DM	* 30 125 21 370	28 110 21 614	27 293 21 629	5 5
2413 12 370	- Halogenide und Halogenoxide der Nichtmetalle (ohne Chloride und Chloridoxide des Phosphors) darunter zum Absatz bestimmt	t t 1000 DM	* . 27 212	84 741 26 105	. 23 558	6 6
2413 12 500	- Kohlenstoffdisulfid darunter zum Absatz bestimmt	t t 1000 DM	*	2 2

5 Produktion nach Güterarten - Deutschland

Melde-Nr.	Bezeichnung	Einheit	2. VJ 1996	1. VJ 1996	2. VJ 1996	2. VJ 1996 Anzahl Unternehmen	
1	2	3	4	5	6	7	
2413 12 700	- Sulfide der Nichtmetalle (ohne Kohlenstoffdisulfid); handelsübliches Phosphortrisulfid darunter zum Absatz bestimmt	t t 1000 DM	*	1 1	
	Alkalimetalle, Erdalkalimetalle; Seltenerdmetalle; Scandium und Yttrium, auch untereinander gemischt oder miteinander legiert; Quecksilber						
2413 13 250	- Alkalimetalle - - Natrium darunter zum Absatz bestimmt	t t 1000 DM	* - -	- - -	- - -	- - -	
2413 13 290	- - Alkalimetalle (ohne Natrium) darunter zum Absatz bestimmt	t t 1000 DM	* - -	- - -	- - -	- - -	
2413 13 300	- Calcium darunter zum Absatz bestimmt	t t 1000 DM	* - -	- - -	- - -	- - -	
2413 13 500	- Strontium und Barium darunter zum Absatz bestimmt	t t 1000 DM	* - -	- - -	- - -	- - -	
2413 13 700	- Seltenerdmetalle, Scandium und Yttrium darunter zum Absatz bestimmt	t t 1000 DM	* - -	- - -	- - -	- - -	
2413 13 800	- Quecksilber darunter zum Absatz bestimmt	t t 1000 DM	* - -	- - -	- - -	- - -	
	Anorganische Säuren (ohne Salpetersäure, Nitriersäuren); nicht gasförmige anorganische Sauerstoffverbindungen der Nichtmetalle						
2413 14 130	- Chlorwasserstoff (Salzsäure), Chloroschwefelsäure - - Chlorwasserstoff (Salzsäure) darunter zum Absatz bestimmt	t-HCl t-HCl 1000 DM	* . .	218 243 83 875 29 427	241 542 85 130 28 778	244 296 82 990 25 898	23 21
2413 14 150	- - Chloroschwefelsäure darunter zum Absatz bestimmt	t t 1000 DM	* . .	4 723 2 185 1 097	6 345 2 725 1 071	7 211 2 697 1 133	3 3
2413 14 330	- Schwefelsäure, Oleum - - Schwefelsäure darunter zum Absatz bestimmt	t-SO2 t-SO2 1000 DM	* . .	587 317 347 115 31 313	527 982 323 134 30 355	528 082 281 829 27 283	25 19
2413 14 350	- - Oleum darunter zum Absatz bestimmt	t-SO2 t-SO2 1000 DM	* . .	122 737 82 303 5 504	119 933 58 101 5 312	103 492 . 5 211	7 7
	- Diphosphorpentaoxid, Phosphorsäure und Polyphosphorsäuren						
2413 14 530	- - Diphosphorpentaoxid darunter zum Absatz bestimmt	t-P2O5 t-P2O5 1000 DM	*	2 2
2413 14 550	- - Phosphorsäure und Polyphosphorsäuren darunter zum Absatz bestimmt	t-P2O5 t-P2O5 1000 DM	* . .	13 030 9 684	14 161 10 679	11 312 10 151	9 8
2413 14 600	- Boroxide; Borsäuren; andere anorganische Säuren (ohne Fluorwasserstoff) darunter zum Absatz bestimmt	t t 1000 DM	* . .	30 933 14 071	24 360 10 126	26 838 12 573	7 6
	- Fluorwasserstoff, Siliciumdioxid, Schwefeldioxid						
2413 14 730	- - Fluorwasserstoff (Flußsäure) darunter zum Absatz bestimmt	t-HF t-HF 1000 DM	* . .	24 236 . 27 886	25 958 15 115 28 950	29 567 . 29 868	7 6
2413 14 750	- - Siliciumdioxid darunter zum Absatz bestimmt	t-SiO2 t-SiO2 1000 DM	* . .	82 851 . 163 476	35 332 33 114 139 979	35 042 33 095 152 275	11 11
2413 14 770	- - Schwefeldioxid darunter zum Absatz bestimmt	t-SO2 t-SO2 1000 DM	* . .	73 870 15 721 6 498	106 452 13 772 6 064	120 805 14 009 6 106	4 4
	Hydroxide und Peroxide des Natriums, Kaliums oder Magnesiums; Oxide, Hydroxide und Peroxide des Strontiums oder Bariums; Aluminiumhydroxid; Hydrazin und Hydroxylamin und ihre anorganischen Salze						
2413 15 250	- Natriumhydroxid - - fest (Ätznatron) darunter zum Absatz bestimmt	t-NaOH t-NaOH 1000 DM	* 8 581	. . 7 259	. . 7 695	4 3
2413 15 270	- - in wäßriger Lösung (Natronlauge) darunter zum Absatz bestimmt	t-NaOH t-NaOH 1000 DM	* . .	881 177 491 648 183 389	818 595 418 364 164 760	819 904 437 787 172 391	19 19

5 Produktion nach Güterarten - Deutschland

Melde-Nr.	Bezeichnung	Einheit	2. VJ 1995	1. VJ 1996	2. VJ 1996	2. VJ 1996 Anzahl Unternehmen
1	2	3	4	5	6	7
2413 15 350	- Kaliumhydroxid - - fest (Ätzkali) darunter zum Absatz bestimmt	t-KOH t-KOH 1000 DM	* 2 944	. . .	2 2
2413 15 370	- - in wässriger Lösung (Kalilauge) darunter zum Absatz bestimmt	t-KOH t-KOH 1000 DM	* . .	36 537 . .	33 018 . .	36 164 . .
2413 15 500	- Peroxide des Natriums oder des Kaliums darunter zum Absatz bestimmt	t t 1000 DM	* . .	- . .	- . .	- . .
2413 15 600	- Magnesiumhydroxid und -peroxid; Oxide, Hydroxide und Peroxide des Strontiums oder des Bariums darunter zum Absatz bestimmt	t t 1000 DM	* 4 666	. . .	3 3
2413 15 700	- Aluminiumhydroxid darunter zum Absatz bestimmt	t-Al2O3 t-Al2O3 1000 DM	* 74 914 53 198	. . 77 532 70 236	. . 83 407 73 065
2413 15 800	- Hydrazin und Hydroxylamin und ihre anorganischen Salze darunter zum Absatz bestimmt	t t 1000 DM	* 14 219	16 083 . 16 191	. . .
2413 21 100	Fluoride, Fluorosilikate, -aluminat und andere komplexe Fluorosalze; Chloride (ohne Ammoniumchlorid), Chloridoxide, Chloridhydroxide; Bromide, Bromidoxide; Jodide, Jodidoxide - Fluoride; Fluorosilikate, Fluoroaluminat und andere komplexe Fluorosalze darunter zum Absatz bestimmt	t-F t-F 1000 DM	* . .	9 469 . 45 933	10 693 . 36 666	10 484 . 63 437
2413 21 300	- Chloride (ohne Ammoniumchlorid) darunter zum Absatz bestimmt	t t 1000 DM	* . .	85 813 66 288 38 096	101 586 82 407 35 034	99 630 . 34 599
2413 21 500	- Chloridoxide und Chloridhydroxide darunter zum Absatz bestimmt	t t 1000 DM	* . .	15 472 . 18 695	21 505 21 505 18 974	18 172 . 17 952
2413 21 700	- Bromide und Bromidoxide, Jodide und Jodidoxide darunter zum Absatz bestimmt	t t 1000 DM	* . .	258 258 3 293	211 . 2 744	213 . 3 569
2413 22 350	Hypochlorite, Chlorite, Hypobromite, Chlorate, Perchlorate, Bromate und Perbromate, Jodate und Perjodate - Hypochlorite; handelsübliches Calciumhypochlorit; Chlorite; Hypobromite - - Calciumhypochlorite (einschl. handelsüblichem Calciumhypochlorit) darunter zum Absatz bestimmt	t-Cl t-Cl 1000 DM	*	- . .	- . .
2413 22 390	- - Andere Hypochlorite; Chlorite; Hypobromite darunter zum Absatz bestimmt	t-Cl t-Cl 1000 DM	* . .	11 661 9 994 10 968	. 9 443 4 338	. 9 276 4 770
2413 22 550	- Chlorate und Perchlorate; Bromate und Perbromate; Jodate und Perjodate - - Natriumchlorat darunter zum Absatz bestimmt	t t 1000 DM	* . .	- . .	- . .	- . .
2413 22 590	- - Andere Chlorate; Perchlorate; Bromate und Perbromate; Jodate und Perjodate darunter zum Absatz bestimmt	t t 1000 DM	* . .	- . .	- . .	- . .
2413 31 130	Sulfide; Polysulfide; Dithionite und Sulfoxylate; Sulfite; Thiosulfate; Sulfate; Alaune; Persulfate - Sulfide; Polysulfide; Dithionite und Sulfoxylate - - Sulfide; Polysulfide darunter zum Absatz bestimmt	t-S t-S 1000 DM	* 14 512	2 822 2 767 5 180	2 719 . 6 412
2413 31 150	- - Dithionite; Sulfoxylate darunter zum Absatz bestimmt	t t 1000 DM	* 33 272
2413 31 330	- Sulfite; Thiosulfate - - Sulfite darunter zum Absatz bestimmt	t-Ne2S2O5 t-Ne2S2O5 1000 DM	* . .	37 039 29 928 20 304	36 760 28 252 21 313	38 085 29 084 20 785
2413 31 350	- - Thiosulfate darunter zum Absatz bestimmt	t t 1000 DM	* 1 477

5 Produktion nach Güterarten - Deutschland

Melde-Nr.	Bezeichnung	Einheit	2. VJ 1995	1. VJ 1996	2. VJ 1996	2. VJ 1996 Anzahl Unternehmen
1	2	3	4	5	6	7
2413 31 530	- Sulfate - - Aluminiumsulfat darunter zum Absatz bestimmt	t-Al2O3 t-Al2O3 1000 DM	* 7 117 7 117 9 915	7 776 - 6 983	10 093 - 6 934	4 4
2413 31 550	- - Bariumsulfat darunter zum Absatz bestimmt	t t 1000 DM	* - -	- - -	- - -	- -
2413 31 570	- - Andere Sulfate darunter zum Absatz bestimmt	t t 1000 DM	* 107 344 92 528 20 941	136 237 82 639 22 193	139 146 86 094 21 898	24 22
2413 31 730	- Alaune; Peroxosulfate (Persulfate) - - Alaune darunter zum Absatz bestimmt	t t 1000 DM	* 675 675	2 2
2413 31 750	- - Peroxosulfate (Persulfate) darunter zum Absatz bestimmt	t t 1000 DM	*	5 011	6 605	3 2
2413 32 100	Nitrate (ohne Kalium-, Natrium- und Ammoniumnitrat); Phosphinate (Hypophosphite), Phosphonate (Phosphite), Phosphate und Polyphosphate - Nitrate (ohne Kalium-, Natrium- und Ammoniumnitrat) darunter zum Absatz bestimmt	t-N t-N 1000 DM	* 988 5 590	978 4 248	918 4 248	8 6
2413 32 200	- Phosphinate (Hypophosphite), Phosphonate (Phosphite) darunter zum Absatz bestimmt	t t 1000 DM	* . . 4 323 3 571 3 554	4 4
2413 32 300	- Mononatriumdihydrogenphosphat und Dinatriumhydrogenphosphat darunter zum Absatz bestimmt	t-P2O5 t-P2O5 1000 DM	* 1 631 1 631 5 325 4 422 4 319	5 5
2413 32 400	- Calciumhydrogenorthophosphat (Dicalciumphosphat) darunter zum Absatz bestimmt	t-P2O5 t-P2O5 1000 DM	*	2 2
2413 32 500	- Trinatrium-, Kalium- und Calciumphosphate (ohne Calciumhydrogenorthophosphat), Polyphosphate (ohne Natriumtriphosphat) darunter zum Absatz bestimmt	t-P2O5 t-P2O5 1000 DM	*	7 7
2413 32 700	- Natriumtriphosphat (Natriumtripolyphosphat) darunter zum Absatz bestimmt	t-P2O5 t-P2O5 1000 DM	* 13 147 13 147 59 243	11 651 11 651 53 389	12 266 12 266 53 047	5 5
2413 33 103	Carbonate (ohne Ammoniumcarbonat); Peroxocarbonate (Percarbonate) - Dinatriumcarbonat (Soda) - - in Pulverform mit einer Schüttdichte von weniger als 700 g/l darunter zum Absatz bestimmt	t-Na2CO3 t-Na2CO3 1000 DM	* 379 230 200 783 49 150	388 411 216 631 58 220	300 569 131 105 35 707	5 5
2413 33 109	- - Anderes Dinatriumcarbonat (Soda) darunter zum Absatz bestimmt	t-Na2CO3 t-Na2CO3 1000 DM	* 177 026 44 464	215 338 49 701	296 039 70 159	8 8
2413 33 200	- Natriumhydrogencarbonat (Natriumbicarbonat) darunter zum Absatz bestimmt	t t 1000 DM	* 21 887 10 660	26 645 13 006	22 415 10 140	5 5
2413 33 300	- Kaliumcarbonate darunter zum Absatz bestimmt	t-K2CO3 t-K2CO3 1000 DM	*	19 381 . . 16 565	19 062	4 3
2413 33 400	- Calciumcarbonat darunter zum Absatz bestimmt	t t 1000 DM	* 21 922 21 922 15 252	19 963 19 963 13 578	20 842 20 842 14 004	5 5
2413 33 500	- Bariumcarbonat darunter zum Absatz bestimmt	t-BaCO3 t-BaCO3 1000 DM	*	3 3
2413 33 600	- Bleicarbonat darunter zum Absatz bestimmt	t t 1000 DM	* - -	- - -	- - -	- -
2413 33 710	- Andere Carbonate (ohne Ammoniumcarbonat) und Peroxocarbonate (Percarbonate), a.n.g. - - Lithiumcarbonate darunter zum Absatz bestimmt	t t 1000 DM	* - -	- - -	- - -	- -
2413 33 730	- - Strontiumcarbonat darunter zum Absatz bestimmt	t t 1000 DM	*	2 2

5 Produktion nach Güterarten - Deutschland

Melde-Nr.	Bezeichnung	Einheit	2. VJ 1995	1. VJ 1996	2. VJ 1996	2. VJ 1996 Anzahl Unternehmen
1	2	3	4	5	6	7
2413 33 750	- - Bismutcarbonat darunter zum Absatz bestimmt	t 1000 DM	* -	- -	- -	- -
2413 33 790	- - Andere Carbonate; Peroxocarbonate (Percarbonate) darunter zum Absatz bestimmt	t 1000 DM	* .	16 646 13 744	18 964 13 319	6 6
2413 41 100	Salze der Säuren der Metalloxide oder Metallperoxide; Edelmetalle in kolloidem Zustand; anorganische oder organische Verbindungen der Edelmetalle, auch chemisch nicht einheitlich; Edelmetallamalgame - Aluminate darunter zum Absatz bestimmt	t 1000 DM	* 9 297 6 567	. 5 281	. 5 836	5 5
2413 41 200	- Zink- oder Bleichromate darunter zum Absatz bestimmt	t 1000 DM	*	2 2
2413 41 300	- Chromate und Dichromate (ohne Zink- oder Bleichromate), Peroxo-chromate darunter zum Absatz bestimmt	t 1000 DM	* 4 424 13 379	3 035 9 458	3 978 11 584	5 5
2413 41 400	- Manganite, Manganate und Permanganate	t 1000 DM	2
2413 41 500	- Molybdate	t 1000 DM	1
2413 41 600	- Wolframate	t 1000 DM	1
2413 41 700	- Andere Salze der Säuren der Metalloxide oder Metallperoxide - Edelmetalle in kolloidem Zustand; anorganische oder organische Verbindungen der Edelmetalle, auch chemisch nicht einheitlich; Edelmetallamalgame	t 1000 DM	1 115 30 148	1 054 18 314	934 26 784	6
2413 41 830	- - Silbernitrat	t 1000 DM	2
2413 41 850	- - Edelmetalle in kolloidem Zustand; andere anorganische oder organische Verbindungen der Edelmetalle, auch chemisch nicht einheitlich; Edelmetallamalgame (ohne Silbernitrat)	t 1000 DM	56 42 788	80 .	74 .	5
2413 42 500	Destilliertes Wasser, Leitfähigkeitswasser; andere anorganische Verbindungen, Amalgame von anderen Metallen als Edelmetallen - Destilliertes Wasser, Leitfähigkeitswasser oder Wasser von gleicher Reinheit	t 1000 DM	. .	6 434 .	6 564 .	8
2413 42 900	- Andere anorganische Verbindungen; Amalgame von anderen Metallen als Edelmetallen	t 1000 DM	793 2 313	747 2 674	1 033 3 215	3
2413 51 000	Isotope (ohne radioaktive Isotope); anorganische oder organische Verbindungen dieser Isotope, auch chemisch nicht einheitlich Cyanide, Cyanidoxide und komplexe Cyanide; Fulminate, Cyanate und Thiocyanate; Silicate (ohne Fluorosilicate); Borate/Peroxoborate; andere Salze der anorganischen Säuren/Peroxosäuren (ohne Azide)	t 1000 DM	- .	- .	- .	-
2413 52 200	- Cyanide, Cyanidoxide und komplexe Cyanide darunter zum Absatz bestimmt	t 1000 DM	* 16 920 .	18 490 .	14 790 .	4 4
2413 52 300	- Fulminate, Cyanate und Thiocyanate darunter zum Absatz bestimmt	t 1000 DM	* 3 079 3 079 8 704	4 085 4 085 10 798	3 224 3 224 8 779	4 4
2413 52 400	- Silicate (einschl. handelsüblicher Silicate der Alkalimetalle) darunter zum Absatz bestimmt	t-SiO2 t-SiO2 1000 DM	* 121 436 64 242	126 833 56 576	125 470 59 653	12 12
2413 52 500	- Borate darunter zum Absatz bestimmt	t-B2O3 t-B2O3 1000 DM	*	1 1
2413 52 600	- Peroxoborate (Perborate) darunter zum Absatz bestimmt	t-B2O3 t-B2O3 1000 DM	*	2 2

5 Produktion nach Güterarten - Deutschland

Melde-Nr.	Bezeichnung	Einheit	2. VJ 1995	1. VJ 1996	2. VJ 1996	2. VJ 1996 Anzahl Unternehmen
1	2	3	4	5	6	7
2413 52 700	- Doppelsilicate oder komplexe Silicate darunter zum Absatz bestimmt	t 1000 DM	* 3 630	. 7 099	. 7 126	3 3
2413 52 900	- Andere Salze der anorganischen Säuren oder Peroxosäuren (ohne Azide) darunter zum Absatz bestimmt	t 1000 DM	* 1 330 3 829	460 2 358	520 2 232	6 6
2413 53 000	- Wasserstoffperoxid, auch mit Harnstoff verfestigt darunter zum Absatz bestimmt	t-H2O2 1000 DM	* 12 591 9 203	. 8 481	. 8 184	5 5
2413 54 300	- Phosphide, Carbide, Hydride, Nitride, Azide, Silicide und Boride - Phosphide, auch chemisch nicht einheitlich (ohne Ferrophosphor) darunter zum Absatz bestimmt	t 1000 DM	* - -	- -	- -	- -
2413 54 500	- Carbide, auch chemisch nicht einheitlich darunter zum Absatz bestimmt	kg 1000 DM	* 80 228 351 76 935	48 710 655 67 175	. 63 976	4 4
2413 54 700	- Hydride, Nitride, Azide, Silicide und Boride, auch chemisch nicht einheitlich	t 1000 DM	140 12 328	129 10 306	117 11 588	5
2413 55 000	- Anorganische oder organische Verbindungen der Seltenen Erden (einschl. der Lanthaniden) oder Mischungen derselben	t 1000 DM	- .	1
2413 56 000	- Raffinierter Schwefel (ohne sublimierten, gefällten und kolloiden Schwefel)	t 1000 DM	- -	- -	- -	-
2413 57 000	- Schwefelkiesabbrände	t 1000 DM	- -	1
2413 58 500	- Piezoelektrischer Quarz, auch bearbeitet, andere synthetische oder rekonstituierte Steine, roh oder nur gesägt oder grob geformt, jedoch weder aufgereiht noch montiert oder gefaßt	g 1000 DM	- -	- -	- -	-
2413 58 700	- Andere synthetische oder rekonstituierte Steine	g 1000 DM	1 814	1
2414 11 200	- Acyclische Kohlenwasserstoffe, gesättigt darunter zum Absatz bestimmt	t 1000 DM	* 1 217 1 510	. 2 755	. 2 312	4 4
2414 11 300	- Ethylen darunter zum Absatz bestimmt	t 1000 DM	* 1 100 648 651 503 320 772	978 030 534 422 230 292	891 737 521 290 252 956	7 7
2414 11 400	- Propen (Propylen) darunter zum Absatz bestimmt	t 1000 DM	* 693 347 415 981 186 905	740 838 417 325 117 838	657 634 362 258 117 085	10 8
2414 11 500	- Buten (Butylen) und seine Isomere darunter zum Absatz bestimmt	t 1000 DM	* 163 142 125 952 67 965	241 545 138 065 61 164	169 443 112 886 55 906	7 6
2414 11 650	- Buta-1,3-dien und Isopren - - Buta-1,3-dien darunter zum Absatz bestimmt	t 1000 DM	* 289 125 186 623 73 950	165 144 57 338	149 151 56 043	4 4
2414 11 670	- - Isopren darunter zum Absatz bestimmt	t 1000 DM	* - -	- -	- -	- -
2414 11 900	- Andere ungesättigte acyclische Kohlenwasserstoffe darunter zum Absatz bestimmt	t 1000 DM	* 63 543 70 334	52 197 62 712	46 649 64 138	13 11
2414 12 130	- Cyclische Kohlenwasserstoffe - Alicyclische Kohlenwasserstoffe - - Cyclohexan darunter zum Absatz bestimmt	t 1000 DM	*	2 2
2414 12 150	- - Andere alicyclische Kohlenwasserstoffe darunter zum Absatz bestimmt	t 1000 DM	* . 4 000	963 3 080	. 4 943	5 4
2414 12 230	- Benzol, Toluol - - Benzol darunter zum Absatz bestimmt	t 1000 DM	* 664 022 413 538 138 695	642 405 408 041 107 700	626 036 401 074 113 137	12 8
2414 12 250	- - Toluol darunter zum Absatz bestimmt	t 1000 DM	* 134 854 51 736	183 542 46 134	183 543 43 729	9 7

5 Produktion nach Güterarten - Deutschland

Melde-Nr.	Bezeichnung	Einheit	2. VJ 1995	1. VJ 1996	2. VJ 1996	2. VJ 1996 Anzahl Unternehmen
1	2	3	4	5	6	7
2414 12 430	- Xylole - - o-Xylol darunter zum Absatz bestimmt	t t 1000 DM	* 63 032 34 031	63 234 17 777	70 072 20 383	5 4
2414 12 450	- - p-Xylol darunter zum Absatz bestimmt	t t 1000 DM	* 90 229 52 067	110 183 58 296	88 656 35 782	4 3
2414 12 470	- - m-Xylol und Xylol-Isomerenmischungen darunter zum Absatz bestimmt	t t 1000 DM	* 29 825 29 825 9 198	28 592 28 592 8 711	39 161 39 161 10 623	4 4
2414 12 500	- Styrol darunter zum Absatz bestimmt	t t 1000 DM	* 297 921 45 202	252 799 22 699	309 105 39 628	3 3
2414 12 600	- Ethylbenzol darunter zum Absatz bestimmt	t t 1000 DM	* 328 434 6 649	267 902 5 733	296 566 6 397	5 4
2414 12 700	- Cumol darunter zum Absatz bestimmt	t t 1000 DM	*	2 2
2414 12 800	- Naphthalin und Anthracen darunter zum Absatz bestimmt	t t 1000 DM	*	2 2
2414 12 900	- Biphenyl und Terphenyle; andere aromatische Kohlenwasserstoffe darunter zum Absatz bestimmt	t t 1000 DM	* 12 620 16 632	11 367 9 818 17 855	14 079 . 17 741	7 6
2414 13 130	Chlorderivate der acyclischen Kohlenwasserstoffe - Chlormethan (Methylchlorid) und Chlorethan (Ethylchlorid), Dichlormethan (Methylenchlorid) - - Chlormethan (Methylchlorid) und Chlorethan (Ethylchlorid) darunter zum Absatz bestimmt	t t 1000 DM	* 50 210 27 411	50 675 27 974 21 386	53 850 27 789 20 869	4 3
2414 13 150	- - Dichlormethan (Methylenchlorid) darunter zum Absatz bestimmt	t t 1000 DM	* 19 606 19 606 15 089	18 467 18 467 12 712	19 577 19 577 13 332	3 3
2414 13 230	- Chloroform (Trichlormethan), Kohlenstofftetrachlorid (Tetrachlorkohlenstoff) - - Chloroform (Trichlormethan) darunter zum Absatz bestimmt	t t 1000 DM	* 13 509 5 785	14 331 5 976	14 594 6 303	3 3
2414 13 250	- - Kohlenstofftetrachlorid (Tetrachlorkohlenstoff) darunter zum Absatz bestimmt	t t 1000 DM	*	2 2
2414 13 530	- - 1,2-Dichlorethan (Äthylendichlorid) darunter zum Absatz bestimmt	t t 1000 DM	* 494 334 79 530 35 903	463 046 62 757 20 947	421 214 68 247 27 154	9 5
2414 13 550	- - 1,2-Dichlorpropan (Propylendichlorid) und Dichlorbutane darunter zum Absatz bestimmt	t t 1000 DM	* 5 764 537	1 1
2414 13 590	- - Andere gesättigte Chlorderivate der acyclischen Kohlenwasserstoffe, a.n.g. darunter zum Absatz bestimmt	t t 1000 DM	* 2 257 . .	2 689 1 482 7 203	2 020 . 6 296	4 4
2414 13 710	- Ungesättigte Chlorderivate der acyclischen Kohlenwasserstoffe - - Vinylchlorid (Chlorethylen) darunter zum Absatz bestimmt	t t 1000 DM	* 369 528 161 407 160 066	349 751 151 970 96 739	323 809 125 313 87 043	6 4
2414 13 730	- - Trichlorethylen darunter zum Absatz bestimmt	t t 1000 DM	*	2 2
2414 13 750	- - Tetrachlorethylen (Perchlorethylen) darunter zum Absatz bestimmt	t t 1000 DM	*	2 2
2414 13 790	- - Andere ungesättigte Chlorderivate der acyclischen Kohlenwasserstoffe darunter zum Absatz bestimmt	t t 1000 DM	* 43 300 . .	74 217 . .	69 907 . .	4 3
2414 14 500	Sulfo-, Nitro- oder Nitrosoderivate der Kohlenwasserstoffe, auch halogeniert - Nur Sulfogruppen enthaltende Derivate der Kohlenwasserstoffe, ihre Salze und ihre Ethylester darunter zum Absatz bestimmt	t t 1000 DM	* 4 740 3 710 7 913	7 547 . 7 270	7 243 . 6 967	6 6

StBA, FS4, R 3.1, 2.VJ 1996

5 Produktion nach Güterarten - Deutschland

Melde-Nr.	Bezeichnung	Einheit	2. VJ 1995	1. VJ 1996	2. VJ 1996	2. VJ 1996 Anzahl Unternehmen
1	2	3	4	5	6	7
2414 14 700	- Nur Nitro- oder nur Nitrosogruppen enthaltende Derivate der Kohlenwasserstoffe darunter zum Absatz bestimmt	t 1000 DM	* 7 177	5 476	5 343	4 3
2414 14 900	- Andere Sulfo-, Nitro- oder Nitrosoderivate der Kohlenwasserstoffe, auch halogeniert darunter zum Absatz bestimmt	t 1000 DM	* 20 141 8 726 27 519	6 090 19 847	5 293 17 114	6 6
2414 15 100	- Andere Halogenderivate der Kohlenwasserstoffe (ohne Sulfo-, Nitro- oder Nitrosoderivate)	t 1000 DM	.	.	.	3
2414 15 300	- Fluor-, Brom- oder Jodderivate der acyclischen Kohlenwasserstoffe	t 1000 DM	.	.	.	3
2414 15 300	- Halogenderivate der acyclischen Kohlenwasserstoffe mit zwei oder mehr verschiedenen Halogenen	t 1000 DM	.	.	.	2
2414 15 530	- Halogenderivate der alicyclischen Kohlenwasserstoffe	t 1000 DM	.	.	.	-
2414 15 530	- - 1,2,3,4,5,6-Hexachlorcyclohexan	t 1000 DM	.	-	-	-
2414 15 590	- - Andere Halogenderivate der alicyclischen Kohlenwasserstoffe (ohne 1,2,3,4,5,6-Hexachlorcyclohexan)	t 1000 DM	88 1 107	31 644	4 53	3
2414 15 730	- Halogenderivate der aromatischen Kohlenwasserstoffe	t 1000 DM	.	.	.	1
2414 15 730	- - Chlorbenzol, o-Dichlorbenzol und p-Dichlorbenzol	t 1000 DM	.	.	.	1
2414 15 750	- - Hexachlorbenzol und DDT (1,1,1-Trichlor-2,2-bis (p-chlorphenyl)-ethan)	t 1000 DM	.	-	-	-
2414 15 790	- - Andere Halogenderivate der aromatischen Kohlenwasserstoffe	t 1000 DM	19 645	28 720	22 815	6
2414 21 000	Technische Fettalkohole darunter zum Absatz bestimmt	t 1000 DM	* 70 434 42 247	63 842 42 674	81 795 53 851	7 7
2414 22 100	Acyclische einwertige Alkohole - Methanol (Methylalkohol) darunter zum Absatz bestimmt	t 1000 DM	* 312 622 228 028 61 722	378 224 258 030 63 981	408 310 281 375 58 626	12 11
2414 22 200	- Propan-1-ol (Propylalkohol) und Propan-2-ol (Isopropylalkohol) darunter zum Absatz bestimmt	t 1000 DM	* 36 504 34 854 43 147	50 650 48 661 47 134	37 404 35 284 34 749	7 6
2414 22 300	- Butan-1-ol (n-Butylalkohol) darunter zum Absatz bestimmt	t 1000 DM	* 115 183 39 235 59 987	109 988 36 757 33 442	109 718 37 650 37 319	4 3
2414 22 400	- Andere Butanole darunter zum Absatz bestimmt	t 1000 DM	* 21 459 25 752	22 917 12 684	23 050 12 133	3 3
2414 22 500	- Pentanol (Amylalkohol) und seine Isomere darunter zum Absatz bestimmt	t 1000 DM	* 7 900 13 088	2 482 11 524	. 9 431	3 3
2414 22 630	- Octanol und seine Isomere und andere einwertige gesättigte Alkohole	t 1000 DM	* 160 247 102 618 173 530	155 275 98 448 102 592	127 917 80 684 90 804	6 5
2414 22 690	- - Octanol (Octylalkohol) und seine Isomere	t 1000 DM	* 60 987 36 961 89 025	62 630 34 972 76 697	45 521 25 271 64 990	8 7
2414 22 730	- - Andere einwertige gesättigte Alkohole (z.B. Lauryl-, Cetyl- und Stearylalkohol) darunter zum Absatz bestimmt	t 1000 DM	* 6 584	7 691	8 394	3 3
2414 22 750	- Einwertige ungesättigte Alkohole - Acyclische Terpenalkohole (z.B. Geraniol, Citronellol, Linalool, Rhodinol, Nerol) darunter zum Absatz bestimmt	t 1000 DM	* .	.	.	3 3
2414 22 750	- - Andere einwertige ungesättigte Alkohole (z.B. Allylalkohol) darunter zum Absatz bestimmt	t 1000 DM	* .	.	.	4 4
2414 23 100	- Zwei- und andere mehrwertige Alkohole; Halogen-, Sulfo-, Nitro- oder Nitrosoderivate der acyclischen Alkohole	t 1000 DM	* 71 484 67 135	71 030 59 791	61 810 50 031	4 4
2414 23 100	- Ethylenglykol (Ethandiol) darunter zum Absatz bestimmt	t 1000 DM	* .	.	.	4 4

5 Produktion nach Güterarten - Deutschland

Melde-Nr.	Bezeichnung	Einheit	2. VJ 1995	1. VJ 1996	2. VJ 1996	2. VJ 1996 Anzahl Unternehmen
1	2	3	4	5	6	7
2414 23 200	- Propylenglykol (Propen-1,2-diol) darunter zum Absatz bestimmt	t 1000 DM	53 541 71 399	56 852 99 442	52 796 92 475	5 5
2414 23 330	- Andere acyclische zwei- und mehrwertige Alkohole - - D-Glucitol (Sorbit), chemisch einheitlich darunter zum Absatz bestimmt	t 1000 DM	35 150 57 405	25 331 40 687	24 955 41 800	4 4
2414 23 390	- - Andere acyclische zwei- und mehrwertige Alkohole (z.B. Hexylenglykol, Trimethylolpropan, Pentaerythrit, Mennit) darunter zum Absatz bestimmt	t 1000 DM	101 579 65 432 185 101	107 018 56 746 150 227	113 208 64 452 169 105	11 11
2414 23 500	- Halogen-, Sulfo-, Nitro- oder Nitrosoderivate der acyclischen Alkohole darunter zum Absatz bestimmt	t 1000 DM	2 133 3 692	1 068 2 024	696 347 1 306	4 4
2414 23 730	- Cyclische Alkohole, ihre Halogen-, Sulfo-, Nitro- oder Nitrosoderivate - - Alicyclische Alkohole, ihre Halogen-, Sulfo-, Nitro- oder Nitrosoderivate darunter zum Absatz bestimmt	t 1000 DM	47 869 32 459	48 425 34 934	52 098 36 765	9 9
2414 23 750	- - Aromatische Alkohole, ihre Halogen-, Sulfo-, Nitro- oder Nitrosoderivate darunter zum Absatz bestimmt	t 1000 DM	2 190 2 190 9 340	2 809 2 809 9 755	2 738 2 738 9 359	4 4
2414 24 150	Phenole, Phenolalkohole, ihre Halogen-, Sulfo-, Nitro- oder Nitrosoderivate - - Einwertige Phenole - - Phenol (Hydroxybenzol) und seine Salze darunter zum Absatz bestimmt	t 1000 DM	.	216 893	228 568	5 5
2414 24 170	- - Kresole und ihre Salze darunter zum Absatz bestimmt	t 1000 DM	.	.	.	2 2
2414 24 190	- - Andere einwertige Phenole und ihre Salze (z.B. Octylphenol, Nonylphenol, Xylenole, Naphthole) darunter zum Absatz bestimmt	t 1000 DM	21 570 12 937 42 059	25 847 12 734 40 413	27 665 13 848 40 534	10 10
2414 24 330	- Mehrwertige Phenole, Phenolalkohole - - 4,4'-Isopropylidendiphenol (Bisphenol A, Diphenylolpropan) und seine Salze darunter zum Absatz bestimmt	t 1000 DM	26 308 37 556	107 260 38 208	106 959 39 840	3 3
2414 24 350	- - Mehrwertige Phenole und ihre Salze (z.B. Resorcin, Hydrochinon) darunter zum Absatz bestimmt	t 1000 DM	890 9 671	1 106 9 432	1 213 10 084	3 3
2414 24 370	- - Phenolalkohole darunter zum Absatz bestimmt	t 1000 DM	-	-	-	-
2414 24 530	- Halogen-, Sulfo-, Nitro- oder Nitrosoderivate der Phenole oder Phenolalkohole - - Nur Halogengruppen enthaltende Phenol- und Phenolalkoholderivate und ihre Salze darunter zum Absatz bestimmt	t 1000 DM	.	.	.	4 4
2414 24 550	- - Nur Sulfogruppen enthaltende Derivate der Phenole oder Phenolalkohole, ihre Salze und Ester darunter zum Absatz bestimmt	t 1000 DM	.	.	.	1 1
2414 24 580	- - Andere Halogen-, Sulfo-, Nitro- oder Nitrosoderivate der Phenole oder Phenolalkohole darunter zum Absatz bestimmt	t 1000 DM	179 5 060	144 2 293	186 3 529	7 6
2414 31 200	Technische einbasische Fettsäuren, saure Öle aus der Refination - Stearinsäure darunter zum Absatz bestimmt	t 1000 DM	25 065 29 523	23 796 23 714	22 960 20 953	3 3
2414 31 300	- Ölsäure darunter zum Absatz bestimmt	t 1000 DM	1 564 1 967	1 347 1 646	1 039 1 071	3 3

5 Produktion nach Güterarten - Deutschland

Melde-Nr.	Bezeichnung	Einheit	2. VJ 1995	1. VJ 1996	2. VJ 1996	2. VJ 1996 Anzahl Unternehmen
1	2	3	4	5	6	7
2414 31 500	- Tallölfettsäuren darunter zum Absatz bestimmt	t 1000 DM	* -	- -	- -	- -
2414 31 950	- - Andere technische einbasische Fettsäuren - - Destillierte Fettsäuren darunter zum Absatz bestimmt	t 1000 DM	* 62 632 67 408	60 736 62 423	69 765 65 505	8 8
2414 31 970	- - Andere technische einbasische Fettsäuren, nicht destilliert darunter zum Absatz bestimmt	t 1000 DM	* 8 798 6 585	17 921 6 626	17 309 10 244	9 8
2414 32 150	Gesättigte acyclische einbasische Carbonsäuren und ihre Anhydride, Halogenide, Peroxide und Peroxysäuren; ihre Halogen-, Sulfo-, Nitro- oder Nitrosoderivate - Ester der Essigsäure - - Ethylacetat darunter zum Absatz bestimmt	t 1000 DM	*	3 2
2414 32 170	- - Vinylacetat darunter zum Absatz bestimmt	t 1000 DM	*	2 1
2414 32 190	- - Andere Ester der Essigsäure (z.B. n-Butylacetat, Isobutylacetat, 2-Ethoxyethylacetat) darunter zum Absatz bestimmt	t 1000 DM	* 45 126 42 569 102 579	43 280 41 345 76 732	48 069 45 692 80 977	9 9
2414 32 200	- Mono-, Di- oder Trichloroessigsäure, Propionsäure, Buttersäuren, Valeriansäuren, ihre Salze und Ester darunter zum Absatz bestimmt	t 1000 DM	* 43 209 34 524 75 008	37 878 30 803 66 080	39 757 32 553 70 341	7 7
2414 32 350	- - Palmitinsäure, ihr Salze und Ester darunter zum Absatz bestimmt	t 1000 DM	*	1 1
2414 32 370	- - Salze und Ester der Palmitinsäure darunter zum Absatz bestimmt	t 1000 DM	*	1 1
2414 32 430	- - Stearinsäure, ihre Salze und Ester darunter zum Absatz bestimmt	t 1000 DM	*	3 1
2414 32 450	- - Stearinsäure darunter zum Absatz bestimmt	t 1000 DM	*	2 2
2414 32 470	- - Ester der Stearinsäure darunter zum Absatz bestimmt	t 1000 DM	*	3 3
2414 32 530	- - Ameisensäure, ihre Salze und Ester darunter zum Absatz bestimmt	t 1000 DM	*	2 1
2414 32 550	- - Salze und Ester der Ameisensäure darunter zum Absatz bestimmt	t 1000 DM	* . 17 118	13 184 16 105	13 293 16 564	9 9
2414 32 710	- Essigsäure und ihre Salze; Essigsäureanhydrid - - Essigsäure darunter zum Absatz bestimmt	t 1000 DM	* 107 850 15 297 19 172	112 010 11 378 12 728	101 280 9 652 10 547	8 6
2414 32 730	- - Natriumacetat darunter zum Absatz bestimmt	t 1000 DM	* 2 400 3 802	2 436 4 816	1 267 2 801	5 4
2414 32 750	- - Cobaltacetate darunter zum Absatz bestimmt	t 1000 DM	* - -	- -	- -	- -
2414 32 770	- - Essigsäureanhydrid darunter zum Absatz bestimmt	t 1000 DM	*	4 2
2414 32 790	- - Andere Salze der Essigsäure darunter zum Absatz bestimmt	t 1000 DM	* 797 797 2 861	821 821 2 821	651 651 2 518	5 5
2414 32 850	- - Andere gesättigte acyclische einbasische Carbonsäuren, ihre Salze und Ester - - Laurinsäure, ihre Salze und Ester darunter zum Absatz bestimmt	t 1000 DM	* . 3 086	. . 3 086	. . 3 217	4 4

5 Produktion nach Güterarten - Deutschland

Melde-Nr.	Bezeichnung	Einheit	2. VJ 1995	1. VJ 1996	2. VJ 1996	2. VJ 1996 Anzahl Unternehmen
1	2	3	4	5	6	7
2414 32 870	- - Andere gesättigte acyclische einbasische Carbonsäuren, ihre Salze und Ester (ohne Laurinsäure u.ä.) darunter zum Absatz bestimmt	t t 1000 DM	* 20 191 13 973 56 720	22 712 14 219 67 323	24 108 15 108 59 538	13 13
2414 33 100	Ungesättigte acyclische Carbonsäuren, alicyclische Carbonsäuren, aromatische einbasische Carbonsäuren und ihre Anhydride, Halogenide, Peroxide und Peroxysäuren; ihre HSN-Derivate - Ungesättigte acyclische sowie alicyclische einbasische Carbonsäuren und ihre Anhydride, Halogenide, Peroxide und Peroxysäuren; ihre HSN-Derivate (z.B. Acrylsäure, Sorbinsäure), a.n.g. darunter zum Absatz bestimmt	t t 1000 DM	* 80 792 45 650 139 527	85 285 39 682 104 896	53 692 34 871 101 719	12 12
2414 33 200	- Ester der Acrylsäure darunter zum Absatz bestimmt	t t 1000 DM	*	3 2
2414 33 300	- Methacrylsäure und ihre Salze darunter zum Absatz bestimmt	t t 1000 DM	*	2 2
2414 33 400	- Ester der Methacrylsäure darunter zum Absatz bestimmt	t t 1000 DM	* 38 259 . .	32 340 . 51 934 .	31 423 . 45 288 .	3 3
2414 33 500	- Ölsäure, Linolsäure oder Linolensäure, ihre Salze und Ester darunter zum Absatz bestimmt	t t 1000 DM	*	2 2
2414 33 630	- Benzoesäure, Phenyllessigsäure, ihre Salze und Ester; Benzoylperoxid und Benzoylchlorid - Benzoesäure, ihre Salze und Ester darunter zum Absatz bestimmt	t t 1000 DM	* 758 . 3 328	482 . 2 458	688 688 2 896	4 4
2414 33 650	- Benzoylperoxid und Benzoylchlorid darunter zum Absatz bestimmt	t t 1000 DM	* 5 038 3 574 18 269	5 115 3 257 16 328	5 001 3 032 16 675	5 4
2414 33 670	- Phenyllessigsäure, ihre Salze und Ester darunter zum Absatz bestimmt	t t 1000 DM	*	3 3
2414 33 700	- Andere aromatische einbasische Carbonsäuren, ihre Anhydride, Halogenide, Peroxide, Peroxysäuren und ihre Derivate darunter zum Absatz bestimmt	t t 1000 DM	* . 299 5 005	1 020 453 7 103	445 195 3 725	7 6
2414 33 830	- Acyclische und alicyclische mehrbasische Carbonsäuren und ihre Anhydride, Halogenide, Peroxide und Peroxysäuren; ihre Halogen-, Sulfo-, Nitro- oder Nitrosoderivate - Acyclische und alicyclische mehrbasische Carbonsäuren und ihre Anhydride, Halogenide, Peroxide und Peroxysäuren (ohne Adipinsäure sowie Maleinsäureanhydrid); ihre HSN-Derivate darunter zum Absatz bestimmt	t t 1000 DM	* 14 999 7 826 27 241	17 335 8 735 25 905	16 860 8 355 28 459	12 12
2414 33 850	- Adipinsäure, ihre Salze und Ester darunter zum Absatz bestimmt	t t 1000 DM	* 79 930 . .	88 699 . .	93 288 . .	7 7
2414 33 870	- Maleinsäureanhydrid darunter zum Absatz bestimmt	t t 1000 DM	* 6 786 . .	7 085 . .	7 748 . .	4 2
2414 34 130	Aromatische mehrbasische Carbonsäuren und Carbonsäuren mit zusätzlichen Sauerstofffunktionen und ihre Anhydride, Halogenide, Peroxide und Peroxysäuren; ihre HSN-Derivate - Dibutylorthophthalate, Dioctylorthophthalate - Dibutylorthophthalate darunter zum Absatz bestimmt	t t 1000 DM	*	2 2
2414 34 150	- Dioctylorthophthalate darunter zum Absatz bestimmt	t t 1000 DM	* 56 737 . 141 549	68 035 . 90 687	55 318 . 85 147	4 4

5 Produktion nach Güterarten - Deutschland

Melde-Nr.	Bezeichnung	Einheit	2. VJ 1995	1. VJ 1996	2. VJ 1996	2. VJ 1996 Anzahl Unternehmen
1	2	3	4	5	6	7
2414 34 230	- Dinonyl- oder Didecylorthophthalate, andere Ester der Orthophthalsäure - Dinonyl- oder Didecylorthophthalate darunter zum Absatz bestimmt	t t 1000 DM	*	- - .	- - .
2414 34 250	- - Andere Ester der Orthophthalsäure darunter zum Absatz bestimmt	t t 1000 DM	* . .	28 200 63 061 .	28 297 41 648 .	26 430 39 761 .
2414 34 330	- Phthalsäureanhydrid, Terephthalsäure und ihre Salze - Phthalsäureanhydrid darunter zum Absatz bestimmt	t t 1000 DM	* . .	53 604 10 617 6 782	45 131 . .	40 586 . .
2414 34 350	- - Terephthalsäure und ihre Salze darunter zum Absatz bestimmt	t t 1000 DM	*
2414 34 430	- - Dimethylterephthalat darunter zum Absatz bestimmt	t t 1000 DM	*
2414 34 450	- - Andere aromatische mehrbasische Carbonsäuren und ihre Anhydride, Halogenide, Peroxide und Peroxysäuren; ihre Halogen-, Sulfo-, Nitro- oder Nitrosoderivate darunter zum Absatz bestimmt	t t 1000 DM	* . .	541 . 4 054	498 222 2 888	538 316 3 314
2414 34 730	- Carbonsäuren mit zusätzlichen Sauerstofffunktionen und ihre Anhydride, Halogenide, Peroxide u. Peroxysäuren (ohne Salicylsäure und O-Acetylsalicylsäure); ihre HSN-Derivate - Citronensäure, ihre Salze und Ester darunter zum Absatz bestimmt	t t 1000 DM	* . .	7 816 23 298 .	7 561 21 151 .	7 263 20 196 .
2414 34 750	- - Carbonsäuren mit zusätzlichen Sauerstofffunktionen und ihre Anhydride, Halogenide, Peroxide u. Peroxysäuren (ohne Salicylsäure/O-Acetylsalicyl- und Zitronensäure); ihre HSN-Derivate darunter zum Absatz bestimmt	t t 1000 DM	* . .	9 318 4 947 45 159	9 521 5 876 55 322	. . 50 194
2414 41 130	Verbindungen mit Aminofunktion - Acyclische Monoamine und ihre Derivate; Salze dieser Erzeugnisse - Mono-, Di- und Trimethylamin und ihre Salze darunter zum Absatz bestimmt	t t 1000 DM	* . .	24 864 5 962 20 860	26 271 5 962 14 744	22 867 5 294 12 918
2414 41 150	- - Diethylamin und seine Salze darunter zum Absatz bestimmt	t t 1000 DM	* . .	- . .	- . .	- . .
2414 41 170	- - Andere acyclische Monoamine und ihre Derivate; Salze dieser Erzeugnisse darunter zum Absatz bestimmt	t t 1000 DM	* . .	14 720 . 50 424	13 562 11 420 46 234	11 850 10 454 43 026
2414 41 230	- Acyclische Polyamine und ihre Derivate; Salze dieser Erzeugnisse - Ethylendiamin und seine Salze darunter zum Absatz bestimmt	t t 1000 DM	*
2414 41 250	- - Hexamethylendiamin und seine Salze darunter zum Absatz bestimmt	t t 1000 DM	*
2414 41 270	- - Andere acyclische Polyamine und ihre Derivate; Salze dieser Erzeugnisse darunter zum Absatz bestimmt	t t 1000 DM	* . .	6 328 6 923 29 610	6 560 4 671 25 054	8 250 6 229 35 194
2414 41 300	- Alicyclische Mono- oder Polyamine und ihre Derivate; Salze dieser Erzeugnisse darunter zum Absatz bestimmt	t t 1000 DM	* . .	10 903 . 45 782	12 632 6 925 37 873	12 090 6 742 37 251

5 Produktion nach Güterarten - Deutschland

Melde-Nr.	Bezeichnung	Einheit	2. VJ 1995	1. VJ 1996	2. VJ 1996	2. VJ 1996 Anzahl Unternehmen
1	2	3	4	5	6	7
2414 41 510	- Aromatische Monoamine und ihre Derivate; Salze dieser Erzeugnisse - Anilin und seine Salze darunter zum Absatz bestimmt	t t 1000 DM	*	2 2 2
2414 41 530	- Anilinderivate und ihre Salze darunter zum Absatz bestimmt	t t 1000 DM	* 10 180 7 741 42 422	. . 29 661	. . 35 407	7 6 6
2414 41 550	- Toluidine und ihre Derivate; Salze dieser Erzeugnisse darunter zum Absatz bestimmt	t t 1000 DM	* 8 256 3 627 19 257	10 263 3 165 13 581	11 201 . 23 237	3 3 3
2414 41 570	- Andere aromatische Monoamine und ihre Derivate; Salze dieser Erzeugnisse (z.B. Diphenylamin, Naphthylamine, Xylidine) darunter zum Absatz bestimmt	t t 1000 DM	* 2 763 1 719 16 453	4 993 . 21 289	5 022 . 17 390	6 5 5
2414 41 700	- Aromatische Polyamine und ihre Derivate; Salze dieser Erzeugnisse darunter zum Absatz bestimmt	t t 1000 DM	* 38 402	. . 40 878	8 8 8
2414 42 330	Amine mit Sauerstofffunktionen (ohne Lysin und seine Ester und Salze dieser Erzeugnisse; Glutaminsäure und ihre Salze) - Aminoalkohole, ihre Ether und Ester (ohne solche mit unterschiedlichen Sauerstofffunktionen), Salze dieser Erzeugnisse - Monoethanolamin und seine Salze darunter zum Absatz bestimmt	t t 1000 DM	*	2 2 2 2
2414 42 350	- Diethanolamin und seine Salze darunter zum Absatz bestimmt	t t 1000 DM	* . . .	5 441 . 6 891	. . .	2 2 2
2414 42 370	- Triethanolamin und seine Salze darunter zum Absatz bestimmt	t t 1000 DM	* 5 970 . .	6 335 . 8 854	6 207 . 8 442	3 3 3
2414 42 390	- Andere Aminoalkohole, ihre Ether und Ester (ohne solche mit unterschiedlichen Sauerstofffunktionen); Salze dieser Erzeugnisse darunter zum Absatz bestimmt	t t 1000 DM	* 21 232 . 39 291	9 325 6 896 38 468	8 889 6 407 36 985	12 12 12
2414 42 900	- Andere Amine mit Sauerstofffunktionen (ohne Lysin und seine Ester und Salze dieser Erzeugnisse; Glutaminsäure und ihre Salze) (z.B. Anisidine, Phenetidine, Glycin, 2-Aminobenzoesäure) darunter zum Absatz bestimmt	t t 1000 DM	* 20 999 17 123 124 994	20 948 16 258 123 125	19 255 14 484 103 359	20 20 20
2414 43 100	Ureine, Imide, Imine und ihre Derivate; Salze dieser Erzeugnisse; Verbindungen mit Nitrilfunktion - Ureine und ihre Derivate; Salze dieser Erzeugnisse darunter zum Absatz bestimmt	t t 1000 DM	* 5 358 16 403 .	6 135 . .	5 684 . .	4 4 4
2414 43 200	- Saccharin und seine Salze darunter zum Absatz bestimmt	t t 1000 DM	*
2414 43 300	- Andere Imide und ihre Derivate; Salze dieser Erzeugnisse darunter zum Absatz bestimmt	t t 1000 DM	* 2 357 . 9 653	1 507 . 8 361	1 337 . 13 508	5 5 5
2414 43 400	- Imine und ihre Derivate; Salze dieser Erzeugnisse darunter zum Absatz bestimmt	t t 1000 DM	* 463 463 13 361	762 . 15 246	1 365 . 20 095	5 5 5
2414 43 500	- Acrylnitril darunter zum Absatz bestimmt	t t 1000 DM	* 109 539 . 174 861	109 124 . 93 876	113 451 . 101 799	4 3 3
2414 43 600	- 1-Cyanoguanidin (Dicyandiamid) darunter zum Absatz bestimmt	t t 1000 DM	*	2 2 2
2414 43 700	- Andere Verbindungen mit Nitrilfunktion darunter zum Absatz bestimmt	t t 1000 DM	* 23 724 2 108 68 863	22 183 1 803 69 954	20 753 1 526 66 477	12 10 10

5 Produktion nach Güterarten - Deutschland

Melde-Nr.	Bezeichnung	Einheit	2. VJ 1995	1. VJ 1996	2. VJ 1996	2. VJ 1996 Anzahl Unternehmen
1	2	3	4	5	6	7
2414 44 200	Diazo-, Azo- oder Azoxyverbindungen, organische Derivate des Hydrazins oder des Hydroxylamins, Verbindungen mit anderen Stickstofffunktionen - Diazo-, Azo- oder Azoxyverbindungen darunter zum Absatz bestimmt	t t 1000 DM	* 1 052 1 052 13 523	821 . 8 274	906 . 11 912	5 5 .
2414 44 300	- Organische Derivate des Hydrazins oder des Hydroxylamins darunter zum Absatz bestimmt	t t 1000 DM	* 2 049 767 6 562	4 257 695 7 819	4 322 677 7 586	6 6 .
2414 44 500	- Isocyanate darunter zum Absatz bestimmt	t t 1000 DM	* 60 928	3 3 .
2414 44 900	- Andere Verbindungen mit anderen Stickstofffunktionen darunter zum Absatz bestimmt	t t 1000 DM	* 1 115 . 6 919	947 . 8 113	1 463 . 9 208	4 4 .
2414 51 350	Organische Thioverbindungen und andere organisch-anorganische Verbindungen - Organische Thioverbindungen - - Dithiocarbonate, Thiocarbamate, Dithiocarbamate, Thiuramono-, -di- oder -tetrasulfide darunter zum Absatz bestimmt	t t 1000 DM	* 1 530 1 530 7 261	1 551 . 6 420	2 128 . 7 744	4 4 .
2414 51 370	- - Methionin darunter zum Absatz bestimmt	t t 1000 DM	*	1 1 .
2414 51 390	- - Andere organische Thioverbindungen darunter zum Absatz bestimmt	t t 1000 DM	* 8 404 6 253 64 884	11 398 . 62 913	12 524 . 71 235	14 14 .
2414 51 500	- Andere organisch-anorganische Verbindungen darunter zum Absatz bestimmt	t t 1000 DM	* 23 776 . 164 260	43 226 . 156 146	56 638 . 160 257	19 19 .
2414 52 100	Heterocyclische Verbindungen, s.n.g. - Heterocyclische Verbindungen, nur m. Sauerstoff als Heteroatom(e)(einschl. Cumarin, Methyl- u. Ethylcumarine, oh. andere Lactone)(z.B. Tetrahydrofuran, Furfuraldehyd, Furfurylalkohol, Cumaron, Saflor) darunter zum Absatz bestimmt	t t 1000 DM	* . . 29 135	. . 51 232	. . 41 888	10 9 .
2414 52 300	- Andere heterocyclische Verbindungen, die einen nichtkondensierten Imidazolring (auch hydriert) in der Struktur enthalten (ohne Hydantoin) darunter zum Absatz bestimmt	t t 1000 DM	* 1 793 . 46 312	1 960 1 510 32 092	2 301 1 859 39 204	6 6 .
2414 52 500	- Verbindungen mit nichtkondensiertem Pyridinring, Chinolin- oder Isochinolinringsystem (alle auch hydriert); Lactame (ohne 6-Hexalactam) u.s. heterocyclische Verbindungen, nur mit Stickstoff als Heteroatom(e) darunter zum Absatz bestimmt	t t 1000 DM	* 19 166 9 329 230 078	25 291 12 091 346 901	23 381 9 272 252 528	16 15 .
2414 52 600	- Melamin darunter zum Absatz bestimmt	t t 1000 DM	*	1 1 .
2414 52 700	- 6-Hexanlactam (epsilon-Caprolactam) darunter zum Absatz bestimmt	t t 1000 DM	*	2 2 .
2414 52 900	- Andere heterocyclische Verbindungen mit nichtkondensiertem Thiazolring (auch hydriert), Benzothiazolringsystem (auch hydriert) und anderen Ringen (z.B. Thiophen, Monothiamonoazepine, Monothiole) darunter zum Absatz bestimmt	t t 1000 DM	* . 11 056 151 363	13 829 . 150 792	9 576 . 82 206	13 12 .
2414 53 500	Ester der anorganischen Säuren, ihre Salze und ihre Halogen-, Sulfo-, Nitro- oder Nitrosoderivate - Ester der Phosphorsäuren und ihre Salze (einschl. Lactophosphaten); ihre Halogen-, Sulfo-, Nitro- oder Nitrosoderivate darunter zum Absatz bestimmt	t t 1000 DM	* 5 509 . 19 701	7 620 . 21 823	7 117 . 23 451	7 7 .

5 Produktion nach Güterarten - Deutschland

Melde-Nr.	Bezeichnung	Einheit	2. VJ 1995	1. VJ 1996	2. VJ 1996	2. VJ 1996 Anzahl Unternehmen
1	2	3	4	5	6	7
	- Ester der anderen Mineralsäuren (ohne Ester der Halogenwasserstoffsäuren) und ihre Salze; ihre Halogen-, Sulfo-, Nitro- oder Nitrosoderivate	t	.	.	.	2
2414 53 750	- - Thiophosphorsäureester (Phosphorothioate) und ihre Salze; ihre Halogen-, Sulfo-, Nitro- oder Nitrosoderivate darunter zum Absatz bestimmt	t	.	.	.	1
		1000 DM	.	.	.	
2414 53 790	- - Ester der anderen Mineralsäuren (ohne Ester der Halogenwasserstoffsäuren und ohne Thiophosphorsäureester), ihre Salze und Derivate darunter zum Absatz bestimmt	t	18 730	28 065	24 797	9
		t	8 980	8 568	8 570	9
		1000 DM	42 786	41 242	42 267	
	Verbindungen mit Aldehydfunktion; ihre Halogen-, Sulfo-, Nitro- oder Nitrosoderivate	t	.	.	.	
	- Acyclische Aldehyde ohne andere Sauerstofffunktionen	t	.	.	.	
2414 61 110	- - Methanal (Formaldehyd) darunter zum Absatz bestimmt	t	176 211	191 876	191 158	9
		t	42 049	36 760	36 699	5
		1000 DM	36 546	22 191	22 181	
2414 61 130	- - Ethanal (Acetaldehyd) darunter zum Absatz bestimmt	t	87 394	90 794	90 219	4
		t	.	1 819	.	2
2414 61 150	- - Butanal (Butyraldehyd, normales Isomer) darunter zum Absatz bestimmt	t	.	2 302	.	
		t	252 885	239 759	214 887	4
		1000 DM	.	.	.	2
2414 61 190	- - Andere acyclische Aldehyde ohne andere Sauerstofffunktionen darunter zum Absatz bestimmt	t	93 452	95 982	79 314	6
		t	10 570	10 813	7 526	5
		1000 DM	34 176	42 960	34 077	
2414 61 200	- Cyclische Aldehyde ohne andere Sauerstofffunktionen	t	543	414	401	4
		1000 DM	8 641	6 196	6 732	
2414 61 300	- Aldehydalkohole	t	.	.	.	1
		1000 DM	.	.	.	
	- Aldehydether, Aldehydphenole und Aldehyde mit anderen Sauerstofffunktionen, a.n.g.	t	.	.	.	
2414 61 430	- - Vanillin (4-Hydroxy-3-methoxybenzaldehyd)	t	.	.	-	-
		1000 DM	.	.	-	
2414 61 450	- - Ethylvanillin (3-Ethoxy-4-hydroxybenzaldehyd)	t	-	-	-	-
		1000 DM	-	-	-	
2414 61 470	- - Andere Aldehydether, Aldehydphenole und Aldehyde mit anderen Sauerstofffunktionen, a.n.g.	t	151	172	317	3
		1000 DM	2 536	2 781	4 466	
2414 61 500	- Cyclische Polymere der Aldehyde	t	.	-	-	-
		1000 DM	-	-	-	
2414 61 600	- Paraformaldehyd darunter zum Absatz bestimmt	t	.	.	.	1
		t	.	.	.	1
		1000 DM	.	.	.	
2414 61 700	- Halogen-, Sulfo-, Nitro- oder Nitrosoderivate der Aldehyde und deren cyclische Polymere sowie von Paraformaldehyd	t	819	927	749	5
		1000 DM	8 114	8 490	6 974	
	Verbindungen mit Keton- oder Chinonfunktion; ihre Halogen-, Sulfo-, Nitro- oder Nitrosoderivate	t	.	.	.	
	- Acyclische Ketone ohne andere Sauerstofffunktionen	t	.	.	.	
2414 62 110	- - Aceton darunter zum Absatz bestimmt	t	.	125 274	132 265	5
		t	.	.	.	5
		1000 DM	76 667	60 096	.	
2414 62 130	- - Butanon (Methylethylketon) darunter zum Absatz bestimmt	t	.	.	.	1
		t	.	.	.	1
		1000 DM	.	.	.	
2414 62 150	- - 4-Methylpentan-2-on (Methylisobutylketon) darunter zum Absatz bestimmt	t	.	.	.	1
		t	.	.	.	1
		1000 DM	.	.	.	
2414 62 190	- - Andere acyclische Ketone ohne andere Sauerstofffunktionen darunter zum Absatz bestimmt	t	6 027	5 148	7 346	3
		t	.	.	.	3
		1000 DM	.	7 289	13 428	

5 Produktion nach Güterarten - Deutschland

Melde-Nr.	Bezeichnung	Einheit	2. VJ 1995	1. VJ 1996	2. VJ 1996	2. VJ 1996 Anzahl Unternehmen
1	2	3	4	5	6	7
2414 62 310	- Cyclische Ketone, Ketonalkohole, -aldehyde, -phenole, Ketone mit anderen Sauerstofffunktionen - Campher; aromatische Ketone ohne andere Sauerstofffunktionen; Ketonalkohole, -aldehyde und -phenole, Ketone mit anderen Sauerstofffunktionen (z.B. Phenylacetone, Diacetonalkohol) darunter zum Absatz bestimmt	t t 1000 DM	* 9 345 26 175	. . 15 752	. . 18 404	8 8
2414 62 330	- Cyclohexanon, Methylcyclohexanone darunter zum Absatz bestimmt	t t 1000 DM	* 58 010 11 329 14 837	48 411 6 005 8 497	51 001 . .	3 2
2414 62 350	- Jonone und Methyljonone darunter zum Absatz bestimmt	t t 1000 DM	*	2 2
2414 62 380	- Andere alicyclische Ketone ohne andere Sauerstofffunktionen darunter zum Absatz bestimmt	t t 1000 DM	* 12 035	. . .	7 6
2414 62 600	- Chinone darunter zum Absatz bestimmt	t t 1000 DM	*	4 4
2414 62 700	- Halogen-, Sulfo-, Nitro- oder Nitrosoderivate der Ketone und Chinone darunter zum Absatz bestimmt	t t 1000 DM	* 911 17 425	1 496 18 844	2 664 19 631	8 7
2414 63 130	- Ether, Etheralkohole, -phenole, -alkoholphenole; Alkohol-, Ether-, Ketonperoxide, Epoxide mit dreigliedrigem Ring, Acetale und Halbacetale; ihre HSN-Derivate - Acyclische Ether und ihre Halogen-, Sulfo-, Nitro- oder Nitrosoderivate - Diethylether darunter zum Absatz bestimmt	t t 1000 DM	* 671 671 2 759	943 943 2 818	783 783 2 425	4 4
2414 63 190	- Andere acyclische Ether und ihre Halogen-, Sulfo-, Nitro- oder Nitrosoderivate darunter zum Absatz bestimmt	t t 1000 DM	* . 17 456	27 940 14 694	33 516 19 397	9 9
2414 63 230	- Alicyclische und aromatische Ether und ihre Halogen-, Sulfo-, Nitro- oder Nitrosoderivate - Alicyclische Ether und ihre Halogen-, Sulfo-, Nitro- oder Nitrosoderivate darunter zum Absatz bestimmt	t t 1000 DM	* 16 017	. . 15 037	4 4
2414 63 250	- Aromatische Ether und ihre Halogen-, Sulfo-, Nitro- oder Nitrosoderivate darunter zum Absatz bestimmt	t t 1000 DM	* 1 557 4 979	3 753 4 895	2 790 5 209	4 3
2414 63 330	- Etheralkohole und ihre Halogen-, Sulfo-, Nitro- oder Nitrosoderivate - 2,2'-Dydiethanol (Diethylenglykol, Digol) darunter zum Absatz bestimmt	t t 1000 DM	* 10 137 10 819	13 155 10 586	9 684 7 595	6 6
2414 63 390	- Andere Etheralkohole; ihre Halogen-, Sulfo-, Nitro- oder Nitrosoderivate darunter zum Absatz bestimmt	t t 1000 DM	* 61 956 52 252 90 704	49 232 39 789 74 218	50 323 40 263 73 714	11 11
2414 63 500	- Etherphenole, Etheralkoholphenole und ihre Halogen-, Sulfo-, Nitro- oder Nitrosoderivate	t t 1000 DM	* 29 535	22 281	43 957	5
2414 63 600	- Alkoholperoxide, Etherperoxide, Ketonperoxide, auch chemisch nicht einheitlich, und ihre Halogen-, Sulfo-, Nitro- oder Nitrosoderivate - Epoxide, Epoxyalkohole, Epoxyphenole und Epoxyether mit dreigliedrigem Ring; ihre Halogen-, Sulfo-, Nitro- oder Nitrosoderivate	t t 1000 DM	* 2 612 22 972	2 182 19 709	2 133 19 117	4
2414 63 730	- Oxiran (Ethylenoxid) darunter zum Absatz bestimmt	t t 1000 DM	* 187 979 40 742 49 425	177 803 31 798 31 774	179 354 37 586 39 039	5 5
2414 63 750	- Methyloxiran (Propylenoxid) darunter zum Absatz bestimmt	t t 1000 DM	* 188 409 115 136 165 520	166 547 98 785 161 848	168 124 104 417 184 214	4 4

5 Produktion nach Güterarten - Deutschland

Melde-Nr.	Bezeichnung	Einheit	2. VJ 1995	1. VJ 1996	2. VJ 1996	2. VJ 1996 Anzahl Unternehmen
1	2	3	4	5	6	7
2414 63 790	- - Andere Epoxide, Epoxylkohole, -phenole und -ether mit dreigliedrigem Ring; ihre Halogen-, Sulfo-, Nitro- oder Nitrosoderivate (z.B. Epichlorohydrin) darunter zum Absatz bestimmt	t t 1000 DM	* 23 492 27 630	. . . 20 817	. . . 21 708	8 8
2414 63 800	- Acetale und Halbacetale, auch mit Alkohol-, Phenol-, Ether und ähnl. Sauerstofffunktionen; ihre Halogen-, Sulfo-, Nitro- oder Nitrosoderivate darunter zum Absatz bestimmt	t t 1000 DM	* 106 3 665	169 3 950	1 224 5 301	6 6
2414 64 300	Enzyme, auch zubereitet; andere organische Verbindungen; Ketene (ohne Diketen), Kupferacetatsenit, komplexe Bortrifluoridverbindungen der Essigsäure, des Diethylethers oder des Phenols - Andere organische Verbindungen; Ketene (ohne Diketen), Kupferacetatsenit, komplexe Bortrifluoridverbindungen der Essigsäure, des Diethylethers oder des Phenols darunter zum Absatz bestimmt	t t 1000 DM	* 10 675 32 466	10 282 31 292	10 496 32 157	8 6
2414 64 500	- Lab und seine Konzentrate	t 1000 DM	. .	- .	- .	-
2414 64 700	- Andere Enzyme; andere zubereitete Enzyme, a.n.g. Aktivierte natürliche mineralische Stoffe; Tierisches Schwerz; Tallöl; Terpentinöl; Kolophonium und Harzsäuren; Holzteere, -teeröle, -kresot, -geist, pflanzliches Pech	t 1000 DM	2 986 46 473	2 322 51 081	2 197 49 802	11
2414 71 200	- Aktivierter natürlicher mineralischer Stoffe; Tierisches Schwerz, auch ausgebraucht	t 1000 DM	96 163 45 546	94 955 47 779	91 852 47 164	5
2414 71 300	- Tallöl, auch raffiniert	t 1000 DM	-	.	.	1
2414 71 400	- Balsamterpentinöl, Holzterpentinöl, Sulfaterpentinöl, Pine-Oil und ähnliche Erzeugnisse	t 1000 DM	.	.	.	2
2414 71 500	- Kolophonium und Harzsäuren und deren Derivate; leichte und schwere Harzöle, Schmelzharze	t 1000 DM	11 656 27 743	11 264 27 289	12 512 27 026	6
2414 71 700	- Holzteere; Holzteeröle; Holzkresot; Holzgeist; pflanzl. Pech; Brauerpech u.ä. Zubereitungen auf der Grundlage von Kolophonium, Harzsäuren u. pflanzl. Pech darunter zum Absatz bestimmt	t t 1000 DM	*	2 2
2414 72 000	Holzkohle (einschl. Kohle aus Schalen oder Nüssen), auch zusammengepreßt Öle und andere Erzeugnisse der Destillation des Hochtemperatur-Steinkohlenteers; ähnliche Erzeugnisse, in denen die aromatischen Bestandteile gewichtsmäßig überwiegen	t 1000 DM	3
2414 73 200	- Benzole darunter zum Absatz bestimmt	t t 1000 DM	*	27 061	2 2
2414 73 300	- Toluole und Xylole darunter zum Absatz bestimmt	t t 1000 DM	*	1 -
2414 73 400	- Naphthalin und andere Mischungen aromatischer Kohlenwasserstoffe darunter zum Absatz bestimmt	t t 1000 DM	* 125 734 17 378	111 909 13 356	109 515 12 812	5 5
2414 73 500	- Phenole darunter zum Absatz bestimmt	t t 1000 DM	* . . 7 331	28 953 7 877	24 683 7 796	4 3
2414 73 650	- - Andere Öle und andere Erzeugnisse - - Kresotöle darunter zum Absatz bestimmt	t t 1000 DM	*	1 1
2414 73 670	- - Andere Öle und andere Erzeugnisse (ohne Kresotöle) darunter zum Absatz bestimmt	t t 1000 DM	*	3 2

5 Produktion nach Güterarten - Deutschland

Melde-Nr.	Bezeichnung	Einheit	2. VJ 1995	1. VJ 1996	2. VJ 1996	2. VJ 1996 Anzahl Unternehmen
1	2	3	4	5	6	7
2414 73 700	- Pech und Pechkoks aus Steinkohlenteer oder anderen Mineralteeren darunter zum Absatz bestimmt	t t 1000 DM	*	2 2
2414 80 000	Ablaugen aus der Zellstoffherstellung, auch konzentriert, entzuckert oder chemisch behandelt, (einschl. Ligninsulfonaten) (ohne Teilöl)	t 1000 DM	3
2415 10 503	Salpetersäure, Nitriersäuren, Ammoniak - Salpetersäure; Nitriersäuren - - Salpetersäure darunter zum Absatz bestimmt	t-N t-N 1000 DM	* 136 465 28 025 37 315	126 935 26 342 33 449	108 100 23 608 31 339	9 7
2415 10 505	- - Nitriersäuren darunter zum Absatz bestimmt	t-N t-N 1000 DM	* 324 1 057	4 2
2415 10 750	- Ammoniak - - wasserfrei darunter zum Absatz bestimmt	t-N t-N 1000 DM	* 626 741 269 488 97 845	653 352 307 778 105 765	601 325 255 815 89 250	7 5
2415 10 770	- - in wäßriger Lösung darunter zum Absatz bestimmt	t-N t-N 1000 DM	* 18 308 3 674	19 023 5 942 5 158	19 903 5 946 4 783	6 5
2415 20 200	Ammoniumchlorid, Nitrite, Kaliumnitrat, Triammoniumphosphat, Ammoniumcarbonate - Ammoniumchlorid darunter zum Absatz bestimmt	t t 1000 DM	*	4 4
2415 20 300	- Nitrite darunter zum Absatz bestimmt	t-N t-N 1000 DM	* . . .	3 373 . .	3 481 . .	4 4
2415 20 500	- Kaliumnitrat darunter zum Absatz bestimmt	t-N t-N 1000 DM	* -	1 1
2415 20 600	- Triammoniumphosphat darunter zum Absatz bestimmt	t t 1000 DM	* - . .	- - .	- - .	- -
2415 20 700	- Ammoniumcarbonate (einschl. handelsüblichem Ammoniumcarbonat) darunter zum Absatz bestimmt	t-N t-N 1000 DM	* . . 3 164	. . 3 391	. . .	2 2
2415 30 130	Mineralische oder chemische Stickstoffdüngemittel (ohne Natronsalpeter) - Harnstoff, auch in wäßriger Lösung - - mit einem Stickstoffgehalt von mehr als 45 GHT, bezogen auf das Gewicht des wasserfreien Stoffes darunter zum Absatz bestimmt	t-N t-N 1000 DM	* 103 778 40 107	163 606 80 206	158 701 74 728	3 3
2415 30 190	- - mit einem Stickstoffgehalt von 45 GHT oder weniger, bezogen auf das Gewicht des wasserfreien Stoffes darunter zum Absatz bestimmt	t-N t-N 1000 DM	* - - .	- - .	- - .	- -
2415 30 230	- Ammoniumsulfat; Doppelsalze und Mischungen von Ammoniumsulfat und Ammoniumnitrat (Ammonsalpeter) - - Ammoniumsulfat darunter zum Absatz bestimmt	t-N t-N 1000 DM	* 31 650 8 684	29 536 7 502	27 227 9 831	8 8
2415 30 290	- - Doppelsalze und Mischungen von Ammoniumsulfat und Ammoniumnitrat (Ammonsalpeter) darunter zum Absatz bestimmt	t-N t-N 1000 DM	*	1 1
2415 30 300	- Ammoniumnitrat (Ammonsalpeter), auch in wäßriger Lösung darunter zum Absatz bestimmt	t-N t-N 1000 DM	*	2 1
2415 30 430	- Mischungen von Ammoniumnitrat (Ammonsalpeter) und Calciumcarbonat oder anderen nichtdüngenden anorganischen Stoffen - - mit einem Stickstoffgehalt von 28 GHT oder weniger darunter zum Absatz bestimmt	t-N t-N 1000 DM	* 124 239 124 239 .	107 079 107 079	3 3
2415 30 450	- - mit einem Stickstoffgehalt von mehr als 28 GHT darunter zum Absatz bestimmt	t-N t-N 1000 DM	* - - .	- - .	- - .	- -

5 Produktion nach Güterarten - Deutschland

Melde-Nr.	Bezeichnung	Einheit	2. VJ 1995	1. VJ 1996	2. VJ 1996	2. VJ 1996 Anzahl Unternehmen
1	2	3	4	5	6	7
2415 30 800	- Doppelsalze und Mischungen von Calciumnitrat (Kalksalpeter) und Ammoniumnitrat (Ammonsalpeter) darunter zum Absatz bestimmt	t-N t-N 1000 DM	* . -	. . -	. . -	1 - -
2415 30 700	- Calciumcyanamid (Kalkstickstoff) darunter zum Absatz bestimmt	t-N t-N 1000 DM	*	1 1 .
2415 30 800	- Mischungen von Harnstoff und Ammoniumnitrat in wäßriger oder ammoniakalischer Lösung darunter zum Absatz bestimmt	t-N t-N 1000 DM	* 27 711 27 711 20 286	27 618 27 618 20 284	21 919 21 919 16 781	3 3 .
2415 30 900	- Andere mineralische oder chemische Stickstoffdüngemittel (ohne Natronsalpeter), auch in Mischungen darunter zum Absatz bestimmt	t-N t-N 1000 DM	*	2 2 .
2415 40 350	- Mineralische oder chemische Phosphatdüngemittel - Superphosphate darunter zum Absatz bestimmt	t-P205 t-P205 1000 DM	*	1 1 .
2415 40 370	- Dephosphorationsschlacken darunter zum Absatz bestimmt	t-P205 t-P205 1000 DM	* . . -	. . . -	. . . -	- - -
2415 40 390	- Andere mineralische oder chemische Phosphatdüngemittel darunter zum Absatz bestimmt	t-P205 t-P205 1000 DM	* 8 742 8 742 5 103	7 921 7 921 4 884	10 452 10 452 8 036	3 3 .
2415 50 300	- Mineralische oder chemische Kalidüngemittel (ohne Carnallit, Sylvinit und andere natürliche rohe Kalisalze) - Kaliumchlorid darunter zum Absatz bestimmt	t-K20 t-K20 1000 DM	*	4 4 .
2415 50 500	- Kaliumsulfat darunter zum Absatz bestimmt	t-K20 t-K20 1000 DM	*	4 4 .
2415 50 700	- Andere mineralische oder chemische Kalidüngemittel (ohne Carnallit, Sylvinit und andere natürliche rohe Kalisalze) darunter zum Absatz bestimmt	t-K20 t-K20 1000 DM	* - - -	- - - .	- - - .	- - - .
2415 60 000	- Tierische oder pflanzliche Düngemittel, auch untereinander gemischt oder chemisch behandelt; durch Mischen oder chemische Behandlung von tierischen oder pflanzlichen Erzeugnissen gewonnene Düngemittel darunter zum Absatz bestimmt	t t 1000 DM	* 18 324 18 324 11 047	18 638 18 638 18 384	14 449 14 449 11 586	8 8 .
2415 70 500	- Natriumnitrat (Natronsalpeter) - Natürliches Natriumnitrat (natürlicher Natronsalpeter) darunter zum Absatz bestimmt	t-N t-N 1000 DM	* - - -	- - - -	- - - -	- - - -
2415 70 700	- Anderes Natriumnitrat darunter zum Absatz bestimmt	t-N t-N 1000 DM	*	2 1 .
2415 80 100	- Düngemittel, s.n.g. - Düngemittel in Tabletten oder ähnl. Formen oder in Packungen mit einem Rohgewicht von 10 kg oder weniger darunter zum Absatz bestimmt	t t 1000 DM	* 6 706 11 908	7 812 7 812 13 121	5 191 5 191 10 024	4 4 .
2415 80 230	- Mineralische oder chemische Düngemittel, die drei düngenden Stoffe Stickstoff, Phosphor und Kalium enthaltend - mit einem Stickstoffgehalt von mehr als 10 GHT, bezogen auf den wasserfreien Stoff darunter zum Absatz bestimmt	t-eff. t-eff. 1000 DM	* 211 618 68 759	206 499 206 499 65 886	285 905 285 905 62 219	3 3 .
2415 80 250	- - Andere mineralische oder chemische Düngemittel, die drei düngenden Stoffe Stickstoff, Phosphor und Kalium enthaltend darunter zum Absatz bestimmt	t-eff. t-eff. 1000 DM	* 15 168 15 168 24 882	31 236 31 236 41 398	13 234 13 234 23 068	7 7 .
2415 80 300	- Diammoniumhydrogenorthosphosphat (Diammoniumphosphat) darunter zum Absatz bestimmt	t-eff. t-eff. 1000 DM	* - - -	- - - -	- - - -	- - - -

5 Produktion nach Güterarten - Deutschland

Melde-Nr.	Bezeichnung	Einheit	2. VJ 1995	1. VJ 1996	2. VJ 1996	2. VJ 1996 Anzahl Unternehmen
1	2	3	4	5	6	7
2415 80 400	- Ammoniumdihydrogenorthosphat (Monoammoniumphosphat), auch mit Diammoniumhydrogenorthosphat gemischt darunter zum Absatz bestimmt	t-eff. t-eff. 1000 DM	*	.	.	1 1
2415 80 530	- - Andere mineralische oder chemische Düngemittel, die beiden düngenden Stoffe Stickstoff und Phosphor enthaltend - Nitrate und Phosphate enthaltend darunter zum Absatz bestimmt	t-eff. t-eff. 1000 DM	*	.	.	1 1
2415 80 590	- - - Andere mineralische oder chemische Düngemittel, die beiden düngenden Stoffe Stickstoff und Phosphor enthaltend darunter zum Absatz bestimmt	t-eff. t-eff. 1000 DM	*	-	-	-
2415 80 630	- - - Mineralische oder chemische Düngemittel, die beiden düngenden Stoffe Phosphor und Kalium enthaltend - Kaliumsuperphosphate darunter zum Absatz bestimmt	t-eff. t-eff. 1000 DM	*	.	.	1 1
2415 80 690	- - - Andere mineralische oder chemische Düngemittel, die beiden düngenden Stoffe Phosphor und Kalium enthaltend darunter zum Absatz bestimmt	t-eff. t-eff. 1000 DM	*	.	.	2 2
2415 80 903	- - - Andere mineralische oder chemische Düngemittel - Ammoniumnitrat und Kaliumchlorid enthaltend darunter zum Absatz bestimmt	t-eff. t-eff. 1000 DM	*	-	-	-
2415 80 907	- - - Andere mineralische oder chemische Düngemittel, die beiden düngenden Stoffe Stickstoff und Kalium enthaltend darunter zum Absatz bestimmt	t-eff. t-eff. 1000 DM	*	-	-	-
2415 80 909	- - - Andere mineralische oder chemische Düngemittel, s.n.g. darunter zum Absatz bestimmt	t-eff. t-eff. 1000 DM	*	.	.	3 3
2416 10 350	Polymere des Ethylens, in Primärformen - Polyethylen mit einer Dichte von weniger als 0,94, in Primärformen - - Lineares Polyethylen darunter zum Absatz bestimmt	t t 1000 DM	*	.	.	4 4
2416 10 390	- - - Anderes Polyethylen darunter zum Absatz bestimmt	t t 1000 DM	*	.	.	4 4
2416 10 500	- Polyethylen mit einer Dichte von 0,94 oder mehr, in Primärformen darunter zum Absatz bestimmt	t t 1000 DM	*	249 817	247 370	5 5
2416 10 700	- Ethylen-Vinylacetat-Copolymere, in Primärformen darunter zum Absatz bestimmt	t t 1000 DM	*	3 114	3 610	6 6
2416 10 900	- - - Andere Polymere des Ethylens, in Primärformen darunter zum Absatz bestimmt	t t 1000 DM	*	10 760	10 742	3 3
2416 20 350	Polymere des Styrols, in Primärformen - Polystyrol, in Primärformen - - Expendierbares Polystyrol darunter zum Absatz bestimmt	t t 1000 DM	*	88 275	24 844	18 646
2416 20 390	- - - Anderes Polystyrol darunter zum Absatz bestimmt	t t 1000 DM	*	68 682	49 649	63 266
2416 20 500	- Styrol-Acrylnitril-Copolymere (SAN), in Primärformen darunter zum Absatz bestimmt	t t 1000 DM	*	68 682	103 180	127 316
2416 20 700	- Acrylnitril-Butadien-Styrol Copolymere (ABS), in Primärformen darunter zum Absatz bestimmt	t t 1000 DM	*	166 757	43 262	123 380
2416 20 900	- - - Andere Polymere des Styrols, in Primärformen darunter zum Absatz bestimmt	t t 1000 DM	*	58 293	57 407	72 543
				51 517	51 933	66 343
				140 916	123 852	151 126

5 Produktion nach Güterarten - Deutschland

Melde-Nr.	Bezeichnung	Einheit	2. VJ 1995	1. VJ 1996	2. VJ 1996	2. VJ 1996 Anzahl Unternehmen
1	2	3	4	5	6	7
2416 30 100	Polymere des Vinylchlorids oder anderer halogener Olefine, in Primärformen - Polyvinylchlorid, nicht mit anderen Stoffen gemischt, in Primärformen darunter zum Absatz bestimmt	t t 1000 DM	* 323 411 551 661	293 018 368 254	286 480 378 494	10 10
2416 30 230	- Anderes Polyvinylchlorid, in Primärformen - Nicht weichgemachtes Polyvinylchlorid, mit anderen Stoffen gemischt darunter zum Absatz bestimmt	t t 1000 DM	* 924 3 123	614 1 055	. .	2 2
2416 30 250	- Weichgemachtes Polyvinylchlorid, mit anderen Stoffen gemischt darunter zum Absatz bestimmt	t t 1000 DM	* 27 279 68 700	31 719 60 248	28 933 61 354	12 12
2416 30 430	- Vinylchlorid-Vinylacetat-Copolymere u.a. Copolymere des Vinylchlorids, in Primärformen - Formmassen darunter zum Absatz bestimmt	t t 1000 DM	*	1 1
2416 30 450	- Andere Vinylchlorid-Vinylacetat-Copolymere u.a. Copolymere des Vinylchlorids darunter zum Absatz bestimmt	t t 1000 DM	* 72 543 155 685	57 280 96 330	60 418 102 445	5 5
2416 30 500	- Polymere des Vinylidenchlorids, in Primärformen darunter zum Absatz bestimmt	t t 1000 DM	* 2 853 10 628	2 915 10 273	3 369 11 783	4 4
2416 30 630	- Polytetrafluorethylen, in Primärformen - Formmassen darunter zum Absatz bestimmt	t t 1000 DM	* - -	- -	- -	- -
2416 30 650	- Anderes Polytetrafluorethylen darunter zum Absatz bestimmt	t t 1000 DM	*	1 1
2416 30 700	- Andere fluorierte Polymere, in Primärformen darunter zum Absatz bestimmt	t t 1000 DM	*	1 1
2416 30 900	- Polymere der anderen halogenierten Olefine, in Primärformen darunter zum Absatz bestimmt	t t 1000 DM	*	2 2
2416 40 130	Polycarbonate, andere Polyether und Epoxidharze, in Primärformen; Polycarbonate, Alkydharze, Allylpolyester und andere Polyester, in Primärformen - Polycarbonate, Polyetheralkohole, in Primärformen - Polycarbonate darunter zum Absatz bestimmt	t t t 1000 DM	* 24 399 24 399 124 235	17 972 106 274	24 652 147 447	3 3
2416 40 150	- Polyetheralkohole (z.B. Polyethylenglykol) darunter zum Absatz bestimmt	t t 1000 DM	* 51 541 45 733 144 867	. 37 152 125 154	. 41 241 140 252	10 10
2416 40 230	- Andere Polyether, in Primärformen - Formmassen darunter zum Absatz bestimmt	t t 1000 DM	*	1 1
2416 40 250	- Andere Polyether darunter zum Absatz bestimmt	t t 1000 DM	* 1 169 1 041 8 049	4 467 4 138 26 313	4 159 3 802 24 401	7 7
2416 40 303	- Epoxidharze, in Primärformen - Formmassen darunter zum Absatz bestimmt	t t 1000 DM	* 19 608 71 876	18 178 75 092	14 985 56 707	8 8
2416 40 305	- als Klebstoff bestimmt darunter zum Absatz bestimmt	t t 1000 DM	* 2 516 2 516 12 263	. . . 19 165	. . . 12 514	9 9
2416 40 309	- Andere Epoxidharze darunter zum Absatz bestimmt	t t 1000 DM	* 30 324 29 783 142 083	27 930 27 275 120 388	29 864 27 275 129 956	20 19
2416 40 430	- Polycarbonate, in Primärformen - Formmassen darunter zum Absatz bestimmt	t t 1000 DM	*	1 1
2416 40 450	- Andere Polycarbonate darunter zum Absatz bestimmt	t t 1000 DM	*	2 2

5 Produktion nach Güterarten - Deutschland

Melde-Nr.	Bezeichnung	Einheit	2. VJ 1995	1. VJ 1996	2. VJ 1996	2. VJ 1996 Anzahl Unternehmen
1	2	3	4	5	6	7
2416 40 500	- Alkydharze, in Primärformen darunter zum Absatz bestimmt	t 1000 DM	41 911 37 089 130 875	42 172 34 134 113 142	46 706 37 753 138 060	18 15
2416 40 630	- Polyethylenterephthalat, in Primärformen - - Formmassen darunter zum Absatz bestimmt	t 1000 DM	- - -	- - -	- - -	- -
2416 40 650	- - Andere Polyethylenterephthalate darunter zum Absatz bestimmt	t 1000 DM	4 4
2416 40 705	- Ungesättigte flüssige Polyester, in Primärformen - - als Klebstoff bestimmt darunter zum Absatz bestimmt	t 1000 DM	1 1
2416 40 709	- - Andere ungesättigte flüssige Polyester darunter zum Absatz bestimmt	t 1000 DM	25 558 81 293	27 131 24 085 80 011	26 259 22 136 73 966	9 8
2416 40 830	- Ungesättigte nichtflüssige Polyester, in Primärformen - - Formmassen darunter zum Absatz bestimmt	t 1000 DM	2 2
2416 40 850	- - Andere ungesättigte nichtflüssige Polyester darunter zum Absatz bestimmt	t 1000 DM	1 1
2416 40 930	- Andere Polyester, in Primärformen - - Formmassen darunter zum Absatz bestimmt	t 1000 DM	4 309 19 219	7 447 36 980	7 639 40 282	5 4
2416 40 955	- - Andere Polyester - - - als Klebstoff bestimmt darunter zum Absatz bestimmt	t 1000 DM	2 2
2416 40 959	- - - Andere Polyester, a.n.g. darunter zum Absatz bestimmt	t 1000 DM	54 884 40 826 196 346	69 777 40 564 172 334	67 381 39 983 177 188	19 17
2416 51 350	Polymer des Propylens oder anderer Olefine, in Primärformen - Polypropylen, in Primärformen - - Formmassen darunter zum Absatz bestimmt	t 1000 DM	4 4
2416 51 370	- - Anderes Polypropylen darunter zum Absatz bestimmt	t 1000 DM	118 299 230 890	124 697 221 407	122 548 237 273	8 8
2416 51 500	- Propylencopolymere in Primärformen; Polymere anderer Olefine, in Primärformen (z.B. Polyisobutylen) darunter zum Absatz bestimmt	t 1000 DM	25 193 85 008	36 162 81 981	35 360 77 412	7 7
2416 52 305	Polymer des Vinylacetats oder anderer Vinylester, in Primärformen; andere Vinylpolymere, in Primärformen - Polymere des Vinylacetats in wässriger Dispersion, in Primärformen - - als Klebstoff bestimmt darunter zum Absatz bestimmt	t 1000 DM	35 418 29 876 97 420	34 586 29 001 94 262	34 074 29 276 93 826	9 9
2416 52 309	- - Andere Polymere des Vinylacetats darunter zum Absatz bestimmt	t 1000 DM	13 024 25 408	12 442 12 080 24 050	12 589 24 298	9 9
2416 52 505	- Polymere des Vinylacetats (nicht in wässriger Dispersion), in Primärformen - - als Klebstoff bestimmt darunter zum Absatz bestimmt	t 1000 DM	2 2
2416 52 509	- - Andere Polymere des Vinylacetats (nicht in wässriger Dispersion) darunter zum Absatz bestimmt	t 1000 DM	21 096 104 005	14 838 75 051	21 359 111 073	4 4
2416 52 701	- Polyvinylalkohole, auch nichthydrolysierte Acetatgruppen enthaltend, in Primärformen; Polymere anderer Vinylester, in Primärformen; andere Vinylpolymere, in Primärformen - - Polyvinylalkohole, als Klebstoff bestimmt darunter zum Absatz bestimmt	t 1000 DM	2 287 8 836	2 390 8 347	2 966 10 254	4 4
2416 52 703	- - Andere Polyvinylalkohole darunter zum Absatz bestimmt	t 1000 DM	5 4

5 Produktion nach Güterarten - Deutschland

Melde-Nr.	Bezeichnung	Einheit	2. VJ 1995	1. VJ 1996	2. VJ 1996	2. VJ 1996 Anzahl Unternehmen
1	2	3	4	5	6	7
2416 52 705	- - Polymere anderer Vinylester; andere Vinylpolymere; als Klebstoff bestimmt darunter zum Absatz bestimmt	t t 1000 DM	· · 9 398	· · 10 673	· · 9 594	3 3
2416 52 709	- - Andere Polymere anderer Vinylester; andere Vinylpolymere darunter zum Absatz bestimmt	t t 1000 DM	· · 77 465	· · 79 197	· · 85 499	4 3
2416 53 550	- - Acrylpolymer, in Primärformen - Polymethylmethacrylat, in Primärformen - - Formmassen darunter zum Absatz bestimmt	t t t 1000 DM	· · · 26 857	· · · 16 067	· · · 16 194	4 4
2416 53 575	- - - Anderes Polymethylmethacrylat - - - als Klebstoff bestimmt darunter zum Absatz bestimmt	t t 1000 DM	· · ·	· · ·	· · ·	1 1
2416 53 579	- - - Anderes Polymethylmethacrylat, s.n.g. darunter zum Absatz bestimmt	t t 1000 DM	· · 20 353	· · 18 264	· · 20 078	3 3
2416 53 950	- - - Andere Acrylpolymer, in Primärformen - - - Formmassen darunter zum Absatz bestimmt	t t t 1000 DM	· · · 30 446	· · · 32 729	· · · 31 136	4 4
2416 53 975	- - - Andere Acrylpolymer - - - als Klebstoff bestimmt darunter zum Absatz bestimmt	t t t 1000 DM	· · · 2 595	· · · 1 854	· · · 2 377	7 7
2416 53 977	- - - als Dichtungsmasse bestimmt darunter zum Absatz bestimmt	t t 1000 DM	· · 1 007	· · 1 174	· · 1 204	4 4
2416 53 979	- - - Andere Acrylpolymer, s.n.g. darunter zum Absatz bestimmt	t t 1000 DM	· · 135 544	· · 125 414	· · 139 473	22 19
2416 54 503	- - Polyamide, in Primärformen - Polyamid -6, -11, -12, -6,6, -6,9, -6,10 oder -6,12, in Primärformen - - Formmassen darunter zum Absatz bestimmt	t t t 1000 DM	· · · 17 298	· · · 49 418	· · · 50 469	10 10
2416 54 509	- - - Andere Polyamid -6, -11, -12, -6,8, -6,9, -6,10 oder -6,12 darunter zum Absatz bestimmt	t t t 1000 DM	· · · 132 928	· · · 127 827	· · · 128 599	11 11
2416 54 950	- - - Andere Polyamide, in Primärformen - - - Formmassen darunter zum Absatz bestimmt	t t t 1000 DM	· · · 2 788	· · · 2 249	· · · 2 394	5 5
2416 54 975	- - - Andere Polyamide - - - als Klebstoff bestimmt darunter zum Absatz bestimmt	t t 1000 DM	· · ·	· · ·	· · ·	1 1
2416 54 979	- - - Andere Polyamide, s.n.g. darunter zum Absatz bestimmt	t t 1000 DM	· · 10 521	· · 11 436	· · 12 700	7 7
2416 55 550	- - Harnstoffharze, Thioharnstoffharze, Melaminharze, in Primärformen - Harnstoffharze, Thioharnstoffharze, in Primärformen - - Formmassen darunter zum Absatz bestimmt	t t t 1000 DM	· · · ·	· · · ·	· · · ·	1 1
2416 55 575	- - - Andere Harnstoffharze, Thioharnstoffharze - - - als Klebstoff bestimmt darunter zum Absatz bestimmt	t t t 1000 DM	· · · ·	· · · ·	· · · ·	2 2
2416 55 577	- - - als Dichtungsmasse bestimmt darunter zum Absatz bestimmt	t t 1000 DM	· · ·	· · ·	· · ·	1 1
2416 55 579	- - - Andere Harnstoffharze, Thioharnstoffharze, s.n.g. darunter zum Absatz bestimmt	t t t 1000 DM	· · · 80 383	· · · 64 349	· · · 56 928	6 6
2416 55 750	- - Melaminharze, in Primärformen - - Formmassen darunter zum Absatz bestimmt	t t t 1000 DM	· · · 2 248	· · · 2 571	· · · 1 897	4 4
2416 55 775	- - - Andere Melaminharze - - - als Klebstoff bestimmt darunter zum Absatz bestimmt	t t t 1000 DM	· · · ·	· · · ·	· · · ·	1 1
2416 55 779	- - - Andere Melaminharze, s.n.g. darunter zum Absatz bestimmt	t t 1000 DM	· · 30 781	· · 29 819	· · 30 466	10 9

5 Produktion nach Güterarten - Deutschland

Melde-Nr.	Bezeichnung	Einheit	2. VJ 1995	1. VJ 1996	2. VJ 1996	2. VJ 1996 Anzahl Unternehmen
1	2	3	4	5	6	7
	Andere Aminoharze, Phenolharze, Polyurethane, in Primärformen					
	- Andere Aminoharze, in Primärformen					
2416 56 350	- - Formmassen	t	*	.	.	1
	darunter zum Absatz bestimmt	t	.	.	.	1
		1000 DM	.	.	.	
2416 56 370	- - Andere Aminoharze, a.n.g.	t	650	1 001	1 727	6
	darunter zum Absatz bestimmt	t	650	1 001	.	6
		1000 DM	3 903	4 515	9 785	
2416 56 550	- Phenolharze, in Primärformen	t	*	8 466	9 013	4
	- - Formmassen	t	8 466	9 013	8 326	4
	darunter zum Absatz bestimmt	t	8 466	9 013	8 326	
		1000 DM	26 237	28 142	25 334	
2416 56 575	- - - Andere Phenolharze	t	*	15 404	14 554	5
	- - - als Klebstoff bestimmt	t	15 404	14 554	13 648	5
	darunter zum Absatz bestimmt	t	15 404	14 554	13 648	
		1000 DM	21 521	17 966	17 476	
2416 56 579	- - - Andere Phenolharze, a.n.g.	t	*	43 258	45 319	15
	darunter zum Absatz bestimmt	t	39 705	41 265	39 558	12
		1000 DM	91 234	88 684	82 961	
2416 56 705	- Polyurethane, in Primärformen	t	*	3 869	3 444	11
	- - als Klebstoff bestimmt	t	3 869	3 444	3 169	11
	darunter zum Absatz bestimmt	t	3 869	3 444	3 169	
		1000 DM	33 248	29 270	27 700	
2416 56 709	- - Andere Polyurethane, a.n.g.	t	*	296 226	142 284	31
	darunter zum Absatz bestimmt	t	296 226	121 150	119 637	31
		1000 DM	456 922	471 068	489 965	
2416 57 005	Silicone, in Primärformen	t	*	.	.	2
	- als Klebstoff bestimmt	t	.	.	.	2
	darunter zum Absatz bestimmt	t	.	.	.	
		1000 DM	.	.	.	
2416 57 007	- als Dichtungsmasse bestimmt	t	*	3 742	3 692	6
	darunter zum Absatz bestimmt	t	3 742	3 692	4 211	6
		1000 DM	42 983	39 569	45 709	
2416 57 009	- Andere Silicone, a.n.g.	t	*	59 187	55 966	15
	darunter zum Absatz bestimmt	t	59 187	55 966	59 131	15
		1000 DM	351 482	331 102	330 267	
	Andere synthetische, natürliche oder modifizierte natürliche Polymere, a.n.g., in Primärformen; Ionenaustauscher auf Kunststoffbasis, in Primärformen					
2416 58 100	- Petroleumharze, Cumeronharze, Indenharze oder Cumeron-Inden-Harze und Polyterpene, in Primärformen	t	*	8 564	9 369	3
	darunter zum Absatz bestimmt	t	8 564	9 369	9 528	3
		1000 DM	18 789	24 762	24 658	
2416 58 200	- Polysulfide, Polysulfone und andere synthetische Polymere, in Primärformen	t	*	24 494	36 875	9
	darunter zum Absatz bestimmt	t	24 062	36 875	34 618	9
		1000 DM	172 914	181 675	170 976	
2416 58 300	- Celluloseacetate, in Primärformen	t	*	-	-	-
	darunter zum Absatz bestimmt	t	-	-	-	-
		1000 DM	-	-	-	
2416 58 400	- Cellulosenitrate, in Primärformen (z.B. Collodium, Celloidin)	t	*	6 793	6 554	3
	darunter zum Absatz bestimmt	t	6 793	6 554	5 971	3
		1000 DM	36 211	35 241	30 609	
	- Celluloseether und andere chemische Derivate der Cellulose, in Primärformen (z.B. Carboxymethylcellulose, Ethylcellulose, Celluloseester)	t	*	1 924	2 358	4
2416 58 505	- - als Klebstoff bestimmt	t	1 924	2 358	2 296	4
	darunter zum Absatz bestimmt	t	1 924	2 358	2 296	
		1000 DM	18 032	24 570	23 642	
2416 58 509	- - Andere Celluloseether und andere chemische Derivate der Cellulose (z.B. Carboxymethylcellulose, Ethylcellulose, Celluloseester)	t	*	28 641	26 436	7
	darunter zum Absatz bestimmt	t	28 641	26 436	26 952	6
		1000 DM	149 133	127 800	137 103	
2416 58 600	- Natürliche Polymere (z.B. Alginsäure) und modifizierte natürliche Polymere (z.B. gehärtete Eiweißstoffe, chemische Derivate von Naturkautschuk), a.n.g., in Primärformen	t	*	384	376	6
	darunter zum Absatz bestimmt	t	384	376	672	6
		1000 DM	10 637	9 066	8 582	
2416 58 700	- Ionenaustauscher auf der Grundlage von synthetischen oder natürlichen Polymeren, in Primärformen	t	*	11 791	7 924	3
	darunter zum Absatz bestimmt	t	11 791	7 924	7 532	3
		1000 DM	41 953	36 526	34 673	

5 Produktion nach Güterarten - Deutschland

Melde-Nr.	Bezeichnung	Einheit	2. VJ 1995	1. VJ 1996	2. VJ 1996	2. VJ 1996 Anzahl Unternehmen
1	2	3	4	5	6	7
2416 60 000	Abfälle, Schnitzel und Bruch von Kunststoffen darunter zum Absatz bestimmt	t 1000 DM	.	.	.	36 33
	Synthetischer Kautschuk und Faktis; Mischungen von Naturkautschukarten mit synthetischem Kautschuk, in Primärformen oder in Platten, Blättern oder Streifen	t 1000 DM	60 689 153 692	84 856 137 367	78 354 133 876	8 8
2417 10 500	- Latex darunter zum Absatz bestimmt	t 1000 DM	73 888 212 310	63 150 161 627	63 165 157 509	11 11
2417 10 900	- Anderer Kautschuk darunter zum Absatz bestimmt	t 1000 DM	73 888 212 310	63 150 161 627	63 165 157 509	11 11
2420 11 200	Insektizide - auf der Grundlage botanischer und biologischer Erzeugnisse	kg-Wirkstoffgewicht 1000 DM	2 932 270	.	.	4
2420 11 300	- auf der Grundlage von Chlorkohlenwasserstoffen	kg-Wirkstoffgewicht 1000 DM	.	.	.	2
2420 11 400	- auf der Grundlage von Carbamaten	kg-Wirkstoffgewicht 1000 DM	.	.	.	3
2420 11 500	- auf der Grundlage von Organo-Phosphaten	kg-Wirkstoffgewicht 1000 DM	1 904 413 70 697	1 601 374 71 756	1 651 219 64 383	12
2420 11 600	- auf der Grundlage von Pyrethroiden	kg-Wirkstoffgewicht 1000 DM	271 086 18 973	77 553 19 417	74 181 17 326	14
2420 11 700	- auf der Grundlage von Mineralölen	kg-Wirkstoffgewicht 1000 DM	23 755 872	84 287 1 346	20 995 751	3
2420 11 900	- Andere Insektizide	kg-Wirkstoffgewicht 1000 DM	.	.	.	7
2420 12 200	Herbizide - auf der Grundlage von Hormonen mit Phenoxygruppen	kg-Wirkstoffgewicht 1000 DM	.	.	.	2
2420 12 300	- auf der Grundlage von Triezinen	kg-Wirkstoffgewicht 1000 DM	801 198 .	.	.	3
2420 12 400	- auf der Grundlage von Acetamiden	kg-Wirkstoffgewicht 1000 DM	669 276 30 912	637 835 30 526	681 012 34 941	4
2420 12 500	- auf der Grundlage von Carbamaten	kg-Wirkstoffgewicht 1000 DM	132 836 .	.	.	1
2420 12 600	- auf der Grundlage von Dinitroanilinen	kg-Wirkstoffgewicht 1000 DM	.	.	.	1
2420 12 700	- auf der Grundlage von Harnstoffen, Ursilen und Sulfonylharnstoffen	kg-Wirkstoffgewicht 1000 DM	1 316 907 22 661	1 075 174 26 690	988 302 16 374	5
2420 12 900	- Andere Herbizide	kg-Wirkstoffgewicht 1000 DM	2 508 923 111 800	2 227 453 106 594	2 525 091 115 263	5
2420 13 500	Keimhemmungsmittel und Pflanzenwuchsregulatoren - Keimhemmungsmittel i.A.E.	kg-Wirkstoffgewicht 1000 DM	.	.	.	2
2420 13 700	- Pflanzenwuchsregulatoren i.A.E.	kg-Wirkstoffgewicht 1000 DM	25 674 .	30 563 .	35 823 .	8
2420 14 300	Desinfektionsmittel i.A.E. - auf der Grundlage von Ammonium	kg-Wirkstoffgewicht 1000 DM	2 942 980 29 659	3 137 042 28 018	3 016 204 26 191	14
2420 14 500	- auf der Grundlage von Halogenverbindungen	kg-Wirkstoffgewicht 1000 DM	.	93 566 2 208	55 077 1 518	6
2420 14 900	- Andere Desinfektionsmittel	kg-Wirkstoffgewicht 1000 DM	2 398 005 49 424	2 120 351 41 160	2 249 658 45 204	23
2420 15 520	Fungizide; Rodentizide - Fungizide - - Anorganische Erzeugnisse	kg-Wirkstoffgewicht 1000 DM	3 954 858 11 482	3 302 997 8 216	4 970 652 12 349	7
2420 15 530	- - auf der Grundlage von Dithiocarbamaten	kg-Wirkstoffgewicht 1000 DM	2 549 385 29 234	1 666 358 19 402	1 874 718 25 546	7
2420 15 550	- - auf der Grundlage von Benzimidazolen	kg-Wirkstoffgewicht 1000 DM	295 669 9 525	148 832 4 947	336 242 10 689	3
2420 15 560	- - auf der Grundlage von Triazolen, Diazolen	kg-Wirkstoffgewicht 1000 DM	1 331 675 221 654	1 307 165 221 428	838 906 158 054	4
2420 15 570	- - auf der Grundlage von Morpholin	kg-Wirkstoffgewicht 1000 DM	.	482 514 29 175	364 229 15 210	3
2420 15 590	- - Andere Fungizide	kg-Wirkstoffgewicht 1000 DM	2 106 833 79 827	2 310 382 122 183	2 175 642 130 238	11

5 Produktion nach Güterarten - Deutschland

Melde-Nr.	Bezeichnung	Einheit	2. VJ 1995	1. VJ 1996	2. VJ 1996	2. VJ 1996 Anzahl Unternehmen
1	2	3	4	5	6	7
2420 15 730	- Rodentizide - - Antikoagulierend wirkende Rodentizide	kg-Wirkstoffgewicht 1000 DM	2 830	4 316	2 232	8
2420 15 750	- - Andere Rodentizide	kg-Wirkstoffgewicht 1000 DM	1 090	2 861 2 397	.	3
2420 15 790	- - Andere ähnliche Erzeugnisse	kg-Wirkstoffgewicht 1000 DM	1 374 934 36 476	1 375 841 27 871	1 168 188 34 513	8
	Anstrichfarben und Lacke auf der Grundlage von synthetischen oder chemisch modifizierten natürlichen Polymeren, in einem wäßrigen Medium dispergiert oder gelöst					
	- Anstrichfarben und Lacke auf der Grundlage von Acryl- oder Vinylpolymeren, in einem wäßrigen Medium dispergiert oder gelöst					
2430 11 501	- - Anstrichfarben - - - für den Innenanstrich	t 1000 DM	134 662 249 109	111 878 247 253	112 397 250 759	88
2430 11 503	- - - für den Außenanstrich	t 1000 DM	48 273 167 238	24 127 83 396	49 831 168 836	86
2430 11 505	- - Andere Anstrichfarben (z.B. Grundierungen)	t 1000 DM	17 437 82 997	16 351 93 716	20 074 96 368	75
2430 11 507	- - Lacke, Dispersionslackfarben	t 1000 DM	8 711 61 921	7 351 53 756	8 742 60 696	65
	- Anstrichfarben u. Lacke auf der Grundlage von anderen synthetischen oder chem. modifizierten natürl. Polymeren, in einem wäßrigen Medium dispergiert oder gelöst					
2430 11 701	- - - Anstrichfarben und Lacke - - - auf der Grundlage von Alkydharzen	t 1000 DM	3 494 25 177	3 797 26 156	4 175 28 670	22
2430 11 702	- - - elektrophoretische Lacke	t 1000 DM	15 684 80 787	16 350 84 334	16 200 81 312	14
2430 11 703	- - auf der Grundlage von Wasser- glas, Silikatanstrichfarben	t 1000 DM	8 871 33 706	4 151 13 057	9 560 36 796	26
2430 11 704	- - Anstrichfarben und Lacke - - - auf der Grundlage von Phenol-, Harnstoff- oder Melaminharzen	t 1000 DM	65 618	66 575	63 702	4
2430 11 705	- - - auf der Grundlage von anderen synthetischen Polymeren	t 1000 DM	19 468 104 766	14 697 100 851	15 958 103 662	66
2430 11 706	- - - auf der Grundlage von anderen chemisch modifizierten natürlichen Polymeren	t 1000 DM	4 674 22 133	3 779 20 878	5 615 24 291	16
	Anstrichfarben und Lacke auf der Grundlage von synthetischen oder chemisch modifizierten natürlichen Polymeren, in einem nichtwäßrigen Medium gelöst oder dispergiert; Lösungen der o.a. Polymeren, Anteil des organischen Lösemittels über 50 GHT					
	- Anstrichfarben und Lacke auf der Grundlage von Polyestern, in einem nichtwäßrigen Medium dispergiert oder gelöst; Lösungen von Polyestern mit einem Anteil des organischen Lösemittels über 50 GHT					
2430 12 250	- - Lösungen auf der Grundlage von Polyestern mit einem Anteil an flüchtigen organischen Lösemitteln über 50 GHT (ohne Anstrichfarben und Lacke)	t 1000 DM	22 741	21 799	23 390	10
2430 12 290	- - Anstrichfarben und Lacke auf der Grundlage von Polyestern (ohne Alkydharze), in einem nichtwäßrigen Medium dispergiert oder gelöst	t 1000 DM	7 725 68 221	7 459 73 344	7 991 74 983	16
2430 12 300	- Lösungen auf der Grundlage von Acryl- oder Vinylpolymeren mit einem Anteil an flüchtigen organischen Lösemitteln über 50 GHT (ohne Anstrichfarben und Lacke)	t 1000 DM	2 534 14 461	2 633 12 736	2 714 14 278	19

5 Produktion nach Güterarten - Deutschland

Melde-Nr.	Bezeichnung	Einheit	2. VJ 1995	1. VJ 1996	2. VJ 1996	2. VJ 1996 Anzahl Unternehmen
1	2	3	4	5	6	7
2430 12 550	- Anstrichfarben und Lacke auf der Grundlage von Acryl- und Vinylpolymeren, in einem nichtwässrigen Medium dispergiert oder gelöst - - Anstrichfarben und Lacke auf der Grundlage von Acrylpolymeren	t 1000 DM	14 176 155 112	13 352 152 784	14 077 162 311	60
2430 12 570	- - Anstrichfarben und Lacke auf der Grundlage von Vinylpolymeren	t 1000 DM	7 160 42 193	6 132 37 377	7 682 45 155	47
2430 12 700	- Lösungen auf der Grundlage v. anderen synthetischen o. chemisch modifizierten natürl. Polymeren mit einem Anteil an flüchtigen organischen Lösemittel über 50 GHT (oh. Anstrichfarben u. Lacke)	t 1000 DM	8 868 59 676	8 262 52 141	8 196 52 414	34
2430 12 901	- Anstrichfarben und Lacke auf der Grundlage von anderen synthetischen oder chemisch modifizierten natürlichen Polymeren - - Festkörperreiche Lacke, High Solids (maximal 30 % organische Lösemittel)	t 1000 DM	8 774 53 751	5 579 42 063	9 072 53 840	37
2430 12 902	- - Anstrichfarben und Lacke - - - auf der Grundlage von Alkydharzen, lufttrocknend	t 1000 DM	24 490 163 183	20 477 136 102	24 760 164 399	102
2430 12 903	- - - auf der Grundlage von Alkydharzen, wärmetrocknend	t 1000 DM	9 619 81 283	9 098 74 259	9 369 79 055	40
2430 12 904	- - - auf der Grundlage von Polyesterharzen	t 1000 DM	8 612 68 710	7 943 61 117	8 022 64 844	32
2430 12 905	- - - auf der Grundlage von Cellulosenitrat	t 1000 DM	8 827 50 704	8 955 51 779	8 128 49 183	70
2430 12 906	- - - auf der Grundlage von Phenol-, Harnstoff- oder Melaminharzen	t 1000 DM	1 297 11 069	1 236 9 872	1 130 9 435	28
2430 12 907	- - - auf der Grundlage von Epoxidharzen	t 1000 DM	8 656 68 994	7 446 60 993	8 219 66 648	82
2430 12 908	- - - auf der Grundlage von Polyurethanharzen	t 1000 DM	14 044 122 742	13 763 124 888	14 195 129 277	98
2430 12 909	- - Andere Anstrichfarben und Lacke auf der Grundlage von anderen synthetischen oder chemisch modifizierten natürlichen Polymeren	t 1000 DM	12 333 97 154	10 850 92 275	12 563 99 310	100
2430 21 300	Zubereitete Pigmente, Trübungsmittel, Farben, Schmelzglasuren, Engoben, flüssige Glanzmittel usw. für die Keramik-, Emaillier- oder Glasindustrie; Glasfritte u.ä. Glas in Form von Pulver, Granalien, Schuppen oder Flocken - Zubereitete Pigmente, zubereitete Trübungsmittel, zubereitete Farben u.ä. Zubereitungen für die Keramik-, Emaillier- oder Glasindustrie	t 1000 DM	3 073 30 396	2 699 31 127	2 695 32 939	11
2430 21 500	- Schmelzglasuren und andere verglasbaren Massen, Engoben u.ä. Zubereitungen für die Keramik-, Emaillier- oder Glasindustrie	t 1000 DM	19 657 11 824	17 224 9 531	21 795 10 555	6
2430 21 703	- Flüssige Glanzmittel u.ä. Zubereitungen für die Keramik-, Emaillier- oder Glasindustrie; Glasfritte und anderes Glas in Form von Pulver, Granalien, Schuppen oder Flocken (z.B. Überfangglas) - - Flüssige Glanzmittel und ähnliche Zubereitungen	t 1000 DM	:	:	:	2
2430 21 705	- - Glasfritte und anderes Glas in Form von Pulver, Granalien, Schuppen oder Flocken	t 1000 DM	:	:	:	2

5 Produktion nach Güterarten - Deutschland

Melde-Nr.	Bezeichnung	Einheit	2. VJ 1995	1. VJ 1996	2. VJ 1996	2. VJ 1996 Anzahl Unternehmen
1	2	3	4	5	6	7
	Andere Anstrichfarben, Lacke; zubereitete Wasserpigmentfarben, Sikkative; Pigmente in nichtwässrigen Medien; Prägefolien; Färbemittel; Kitt; Spachtelmassen; zusammengesetzte organische Löse- und Verdünnungsmittel					
2430 22 130	- - - - - Andere Anstrichfarben und Lacke, zubereitete Wasserpigmentfarben für die Lederzubereitung	t	1 374	1 082	1 394	13
	- - - - - Anstrichfarben und Lacke auf der Grundlage von trocknenden Ölen	1000 DM	10 318	8 857	10 602	
2430 22 151	- - - - - Andere Anstrichfarben und Lacke, a.n.g.; zubereitete Wasserpigmentfarben für die Lederzubereitung	t	13 571	13 011	12 891	15
	- - - - - Zubereitete Pulverlacke	1000 DM	108 976	102 883	102 080	
2430 22 153	- - - - - Anstrichfarben und Lacke auf der Grundlage von Bitumen oder Teer	t	10 138	5 687	11 764	20
	- - - - - Anstrichfarben und Lacke auf der Grundlage von Schellack, natürlichen Gummen oder Harzen usw.	1000 DM	40 346	29 729	51 351	
2430 22 155	- - - - - Zubereitete Wasserpigmentfarben für die Lederindustrie	t	1 060	828	1 536	12
	- - - - - Zubereitete Wasserpigmentfarben für die Lederindustrie	1000 DM	6 445	6 603	8 483	
2430 22 157	- - - - - Zubereitete Wasserpigmentfarben für die Lederindustrie	t	890	762	676	7
	- - - - - Zubereitete Wasserpigmentfarben für die Lederindustrie	1000 DM	5 190	4 707	4 177	
2430 22 200	- Zubereitete Sikkative	t	.	.	.	5
	- Zubereitete Sikkative	1000 DM	.	.	.	
2430 22 300	- Prägefolien	t	.	.	.	3
	- Prägefolien	1000 DM	.	.	.	
	- Pigmente (einschl. Metallpulver und -flitter), in nichtwässrigen Medien dispergiert, zum Herstellen von Anstrichfarben; Färbemittel und andere Farbmittel, i.A.E.					
2430 22 430	- - Perlenessenz	t	.	.	.	2
	- - Perlenessenz	1000 DM	.	.	.	
2430 22 450	- - - - - Andere Pigmente (einschl. Metallpulver und -flitter)	t	3 699	3 035	3 160	19
	- - - - - Andere Pigmente (einschl. Metallpulver und -flitter)	1000 DM	28 160	25 028	24 187	
	- Kitt; Spachtelmassen für Anstreicherarbeiten					
2430 22 530	- - Kitt (z.B. Harzzement, Glaserkitt)	t	16 103	15 541	16 820	29
	- - Kitt (z.B. Harzzement, Glaserkitt)	1000 DM	95 990	90 000	99 967	
2430 22 550	- - Spachtelmassen für Anstreicherarbeiten	t	25 200	17 490	28 266	36
	- - Spachtelmassen für Anstreicherarbeiten	1000 DM	40 232	33 821	42 654	
	- Nichtfeuerfeste Spachtel- und Verputzmassen für Fassaden, Innenwände, Fußböden, Decken und dergleichen					
2430 22 601	- - Kunstharzgebundene Putze für Fassaden, Innenwände und Decken	t	49 968	27 441	52 922	42
	- - Kunstharzgebundene Putze für Fassaden, Innenwände und Decken	1000 DM	107 704	57 478	118 585	
2430 22 603	- - Silikatgebundene Putze für Fassaden, Innenwände und Decken	t	15 989			15
	- - Silikatgebundene Putze für Fassaden, Innenwände und Decken	1000 DM	19 530	9 410	22 576	
2430 22 605	- - - - - Andere Putze für Fassaden, Innenwände und Decken	t	14 283	6 923	16 121	15
	- - - - - Andere Putze für Fassaden, Innenwände und Decken	1000 DM	21 795	15 853	25 088	
2430 22 607	- - Spachtel- und Verputzmassen für Fußböden, mit Wasser abbindend	t	85 506	82 967	88 798	13
	- - Spachtel- und Verputzmassen für Fußböden, mit Wasser abbindend	1000 DM	113 355	103 678	115 102	
2430 22 609	- - - - - Andere Spachtel- und Verputzmassen für Fußböden	t	20 694	13 082	19 407	19
	- - - - - Andere Spachtel- und Verputzmassen für Fußböden	1000 DM	52 558	31 286	44 776	
	- Zusammengesetzte organische Löse- und Verdünnungsmittel und Zubereitungen zum Entfernen von Farben oder Lacken					
2430 22 730	- - auf der Grundlage von Butylacetat	t	7 884	8 566	8 078	55
	- - auf der Grundlage von Butylacetat	1000 DM	26 425	28 043	27 911	
	- Zubereitungen zum Entfernen von Farben und Lacken, andere zusammengesetzte organische Löse- und Verdünnungsmittel, a.n.g.					
2430 22 793	- - - Zubereitungen zum Entfernen von Farben und Lacken (Abbeizer)	t	4 125	3 365	3 308	31
	- - - Zubereitungen zum Entfernen von Farben und Lacken (Abbeizer)	1000 DM	22 709	21 750	22 796	
2430 22 799	- - - - - Andere zusammengesetzte organische Löse- und Verdünnungsmittel, a.n.g.	t	32 987	43 711	42 454	133
	- - - - - Andere zusammengesetzte organische Löse- und Verdünnungsmittel, a.n.g.	1000 DM	92 611	86 813	91 394	

5 Produktion nach Güterarten - Deutschland

Melde-Nr.	Bezeichnung	Einheit	2. VJ 1995	1. VJ 1996	2. VJ 1996	2. VJ 1996 Anzahl Unternehmen
1	2	3	4	5	6	7
2430 23 500	Farben für Kunstmaler, für den Unterricht, für die Plakatmalerei, für Farbtönungen, zur Unterhaltung u.ä. Farben, in Tüpfelchen, Tuben o.ä. Aufmachungen - in Zusammenstellungen	t 1000 DM	461 8 005	328 8 314	361 11 314	9
2430 23 700	- nicht in Zusammenstellungen	t 1000 DM	.	507 18 879	442 16 579	10
2430 24 530	Druckfarben - Schwarze Druckfarben - - für Lithographie	t 1000 DM	12 435 63 168	13 741 70 001	14 468 73 168	9
2430 24 550	- - für Flexographie	t 1000 DM	375 2 514	386 2 635	365 2 490	12
2430 24 590	- - für andere Verwendung	t 1000 DM	5 500 29 960	5 138 30 710	5 104 27 302	13
2430 24 730	- Andere Druckfarben - - für Lithographie	t 1000 DM	8 975 86 802	10 164 96 009	9 943 95 757	10
2430 24 750	- - für Flexographie	t 1000 DM	8 942 82 293	9 709 89 956	9 222 84 385	19
2430 24 790	- - für andere Verwendung	t 1000 DM	40 827 252 801	36 711 229 269	38 393 237 117	18
2441 10 300	Salicylsäure, O-Acetylsalicylsäure, ihre Salze und Ester - Salicylsäure und ihre Salze derunter zum Absatz bestimmt	t 1000 DM	*	.	.	2 2
2441 10 500	- O-Acetylsalicylsäure, ihre Salze und Ester derunter zum Absatz bestimmt	t 1000 DM	*	-	.	2 1
2441 10 700	- Andere Ester der Salicylsäure und ihre Salze (z.B. Methylsalicylat, Phenylsalicylat) derunter zum Absatz bestimmt	t 1000 DM	*	106 106 1 173	105 105 1 074	5 5 5
2441 20 100	Lysinsäure, -ester, Glutaminsäure und deren Salze; quartäre organische Ammoniumsalze und -hydroxide; Phosphoaminolipide; acyclische und cyclische Amide (einschl. Carbameten) (ohne Ureine und Derivate) - Lysin und seine Ester; Salze dieser Erzeugnisse derunter zum Absatz bestimmt	t 1000 DM	*	-	-	- - -
2441 20 200	- Glutaminsäure und ihre Salze derunter zum Absatz bestimmt	t 1000 DM	*	-	-	- -
2441 20 300	- Cholin und seine Salze derunter zum Absatz bestimmt	t 1000 DM	*	.	.	2 2
2441 20 400	- Lecithine und andere Phosphoaminolipide derunter zum Absatz bestimmt	t 1000 DM	*	.	.	2 2
2441 20 500	- Andere quartäre organische Ammoniumsalze und -hydroxide derunter zum Absatz bestimmt	t 1000 DM	*	3 018 2 711 26 534	2 987 2 561 30 489	13 13 28 211
2441 20 600	- Acyclische Amide (einschl. acyclischer Carbamate) und ihre Derivate, Salze dieser Erzeugnisse derunter zum Absatz bestimmt	t 1000 DM	*	103 297 92 674 86 402	126 063 115 028 88 716	142 822 130 176 91 023
2441 20 700	- Andere cyclische Amide (ohne Ureine, aber einschl. cyclischer Carbamate) und ihre Derivate; Salze dieser Erzeugnisse derunter zum Absatz bestimmt	t 1000 DM	*	.	.	8 7
2441 31 100	Ausgewählte heterocyclische Verbindungen - Lactone (ohne Cumarin, Methylcumarine und Ethylcumarine) derunter zum Absatz bestimmt	t 1000 DM	*	9 037 8 298	10 464 8 680	8 667 10 797
2441 31 200	- Phenazon (Antipyrin) und seine Derivate derunter zum Absatz bestimmt	t 1000 DM	*	.	.	1 1
2441 31 300	- Andere Verbindungen, die einen nichtkondensierten Pyrazolring (auch hydriert) in der Struktur enthalten (z.B. Phenylbutazon) derunter zum Absatz bestimmt	t 1000 DM	*	1 730 16 650	1 133 13 880	1 888 22 506

5 Produktion nach Güterarten - Deutschland

Melde-Nr.	Bezeichnung	Einheit	2. VJ 1995	1. VJ 1996	2. VJ 1996	2. VJ 1996 Anzahl Unternehmen
1	2	3	4	5	6	7
2441 31 400	- Hydantoin und seine Derivate darunter zum Absatz bestimmt	t 1000 DM	• •	• •	• •	2 2
2441 31 550	- Verbindungen, die einen Pyrimidinring (auch hydriert) oder Piperazinring in der Struktur enthalten; Nucleinsäuren und ihre Salze - Malonylharnstoff (Barbitursäure) und seine Derivate; Salze dieser Erzeugnisse darunter zum Absatz bestimmt	t 1000 DM	• •	344 3 061	• 2 078	4 3
2441 31 590	- - Andere Verbindungen, die einen Pyrimidinring (auch hydriert) oder Piperazinring in der Struktur enthalten; Nucleinsäuren und ihre Salze (z.B. Diazinon) darunter zum Absatz bestimmt	t 1000 DM	842 •	1 556 1 149 146 758	1 514 1 209 •	13 12
2441 31 700	- Verbindungen, die einen nichtkondensierten Triazinring (auch hydriert) in der Struktur enthalten (ohne Melamin) darunter zum Absatz bestimmt	t 1000 DM	• •	7 186 21 639	7 815 17 663	5 5
2441 31 800	- Verbindungen, die ein Phenothiazinringsystem (auch hydriert) enthalten, nicht weiter kondensiert darunter zum Absatz bestimmt	t 1000 DM	• •	• •	• •	2 1
2441 32 000	Sulfamide darunter zum Absatz bestimmt	t 1000 DM	763 46 515	1 216 48 832	1 166 62 272	8 7
2441 40 000	Chemisch reine Zucker (ohne Saccharose, Lactose, Maltose, Glucose, Fructose), Ether und Ester von Zuckern und ihre Salze darunter zum Absatz bestimmt	t 1000 DM	• •	• •	• •	1 1
2441 51 100	Natürliche, auch synthetisch hergestellte Provitamine und Vitamine (einschl. natürlicher Konzentrate), ihre hauptsächlich als Vitamine gebrauchten Derivate, auch untereinander gemischt, auch in Lösungsmitteln - Provitamine, ungemischt - Vitamine A, B1 und ihre Derivate, ungemischt	1000 DM	5 405	•	•	3
2441 51 230	- - Vitamine A und ihre Derivate	1000 DM	•	•	•	1
2441 51 250	- - Vitamin B1 und seine Derivate	1000 DM	•	•	•	1
2441 51 330	- Vitamin B2, D- oder DL-Pantothensäure (Vitamin B3 oder B5) und ihre Derivate, ungemischt - - Vitamin B2 und seine Derivate	1000 DM	•	•	•	2
2441 51 350	- - D- oder DL-Pantothensäure (Vitamin B3 oder B5) und ihre Derivate	1000 DM	•	•	•	1
2441 51 430	- Vitamine B6 und B12 und ihre Derivate, ungemischt - - Vitamin B6 und seine Derivate	1000 DM	•	•	•	2
2441 51 450	- - Vitamin B12 und seine Derivate	1000 DM	•	•	•	1
2441 51 530	- Andere Vitamine und ihre Derivate, ungemischt - - Vitamin C und seine Derivate	1000 DM	36 858	25 732	26 361	3
2441 51 550	- - Vitamin E und seine Derivate	1000 DM	•	•	•	2
2441 51 590	- - Andere Vitamine und ihre Derivate (z.B. Vitamin B9, Vitamin H)	1000 DM	•	•	•	2
2441 51 900	- Natürliche Konzentrate von Vitaminen; Mischungen von Vitaminen und ihren Derivaten, auch in Lösungsmitteln aller Art	1000 DM	74 728	79 567	66 562	8
2441 52 200	Natürliche, auch synthetisch hergestellte Hormone; ihre hauptsächlich als Hormone gebrauchten Derivate; andere hauptsächlich als Hormone gebrauchte Steroide - Hormone des Hypophysenvorderlappens und ähnliche Hormone und ihre Derivate	1000 DM	•	•	•	1

5 Produktion nach Güterarten - Deutschland

Melde-Nr.	Bezeichnung	Einheit	2. VJ 1995	1. VJ 1996	2. VJ 1996	2. VJ 1996 Anzahl Unternehmen
1	2	3	4	5	6	7
2441 52 350	- Hormone der Nebennierenrinde und ihre Derivate - Cortison, Hydrocortison, Prednison (Dehydrocortison) und Prednisolon (Dehydrohydrocortison)	1000 DM	-	.	.	1
2441 52 370	- Halogenderivate der Hormone der Nebennierenrinde	1000 DM	.	.	.	1
2441 52 390	- Andere Hormone der Nebennierenrinde und ihre Derivate (z.B. Acetate des Cortisons oder des Hydrocortisons)	1000 DM	.	.	.	1
2441 52 500	- Insulin und seine Salze	1000 DM	.	.	.	1
2441 52 700	- Östrogene und Gestagene	1000 DM	-	-	-	-
2441 52 900	- Andere Hormone und ihre Derivate; andere hauptsächlich als Hormone gebrauchte Steroide	1000 DM	1 855	5 915	6 028	4
2441 53 130	Natürliche, auch synthetisch hergestellte Glykoside und pflanzliche Alkaloide, ihre Salze, Ether, Ester und anderen Derivate - Natürliche, auch synthetisch hergestellte Glykoside, ihre Salze, Ether, Ester und anderen Derivate - Rutosid (Rutin) und seine Derivate	1000 DM	.	.	.	1
2441 53 150	- Andere natürliche, auch synthetisch hergestellte Glykoside und ihre Salze, Ether, Ester und anderen Derivate (z.B. Digitalis-Glykoside, Glycyrrhizin)	1000 DM	.	.	.	2
2441 53 230	- Opium- und Chinaalkaloide und ihre Derivate; Salze dieser Erzeugnisse - Opiumalkaloide und ihre Derivate; Salze dieser Erzeugnisse	1000 DM	.	.	.	1
2441 53 250	- Chinin und seine Salze	1000 DM	.	.	.	2
2441 53 290	- Andere Chinaalkaloide und ihre Derivate; Salze dieser Erzeugnisse	1000 DM	-	-	-	-
2441 53 300	- Coffein und seine Salze	1000 DM	32 974	24 156	22 306	5
2441 53 400	- Ephedrine und ihre Salze	1000 DM	.	.	.	1
2441 53 500	- Theophyllin und Aminophyllin (Theophyllin-Ethylendiamin) und ihre Derivate; Salze dieser Erzeugnisse	1000 DM	.	30 416	24 970	3
2441 53 600	- Mutterkornalkaloide und ihre Derivate; Salze dieser Erzeugnisse	1000 DM	-	-	-	-
2441 53 700	- Nicotin und seine Salze	1000 DM	-	-	-	-
2441 53 900	- Andere natürliche, auch synthetisch hergestellte pflanzliche Alkaloide, ihre Salze, Ether, Ester und anderen Derivate (z.B. Cocain, Emetin)	1000 DM	16 119	27 498	32 874	4
2441 54 300	Antibiotika - Penicilline und ihre Derivate mit Penicillinsäurestruktur; Salze dieser Erzeugnisse darunter zum Absatz bestimmt	kg kg 1000 DM	2 2
2441 54 400	- Streptomycine und ihre Derivate; Salze dieser Erzeugnisse darunter zum Absatz bestimmt	kg kg 1000 DM	- - -
2441 54 500	- Tetracycline und ihre Derivate; Salze dieser Erzeugnisse darunter zum Absatz bestimmt	kg kg 1000 DM	- - -
2441 54 800	- Chloramphenicol und seine Derivate; Salze dieser Erzeugnisse darunter zum Absatz bestimmt	kg kg 1000 DM	- - -

5 Produktion nach Güterarten - Deutschland

Melde-Nr.	Bezeichnung	Einheit	2. VJ 1995	1. VJ 1996	2. VJ 1996	2. VJ 1996 Anzahl Unternehmen
1	2	3	4	5	6	7
2441 54 700	- Erythromycin und seine Derivate; Salze dieser Erzeugnisse darunter zum Absatz bestimmt	kg kg 1000 DM	· · ·	- - -	- - -	- - -
2441 54 900	- Andere Antibiotika darunter zum Absatz bestimmt	kg kg 1000 DM	· · ·	· · ·	· · ·	1 1 1
2441 60 100	Drüsen, andere Organe, andere menschliche oder tierische Stoffe zu therapeutischen u.ä. Zwecken; Heparin; menschliches Blut; tierisches Blut zu therapeutischen u.ä. Zwecken zubereitet; Kulturen von Mikroorganismen					
	- Drüsen und andere Organe, getrocknet, auch als Pulver	1000 DM	4 229	5 178	6 008	3
2441 60 200	- Auszüge aus Drüsen oder anderen Organen oder ihren Absonderungen	1000 DM	4 683	6 251	5 544	5
2441 60 300	- Heparin und seine Salze; andere menschliche oder tierische Stoffe zu therapeutischen oder prophylaktischen Zwecken	1000 DM	·	·	·	2
2441 60 500	- Menschliches Blut; tierisches Blut, zu therapeutischen, prophylaktischen oder diagnostischen Zwecken zubereitet; Kulturen von Mikroorganismen (ohne Hefen); andere Toxine u.ä. Erzeugnisse, a.n.g.	1000 DM	9 508	9 098	10 177	8
2442 11 300	Arzneimwaren, Penicilline, Streptomycine oder andere Antibiotika enthaltend					
	- Penicillin oder Streptomycine oder ihre Derivate enthaltend, weder dosiert noch in Aufmachungen für den Einzelverkauf	1000 DM	·	·	·	2
2442 11 500	- andere Antibiotika enthaltend, weder dosiert noch in Aufmachungen für den Einzelverkauf	1000 DM	14 804	14 962	14 794	4
2442 11 600	- Penicillin oder Streptomycine oder ihre Derivate enthaltend, dosiert oder i.A.E.	1000 DM	125 828	105 210	114 799	23
2442 11 800	- andere Antibiotika enthaltend, dosiert oder i.A.E.	1000 DM	1 085 862	1 104 220	1 042 394	69
2442 12 300	Arzneimwaren (ohne solche mit Antibiotika), Hormone enthaltend					
	- Insulin enthaltend, weder dosiert noch i.A.E.	1000 DM	-	-	-	-
2442 12 500	- Hormone enthaltend (ohne solche mit Antibiotika oder Insulin), weder dosiert noch i.A.E.	1000 DM	24 305	·	·	2
2442 12 600	- Insulin enthaltend, dosiert oder i.A.E.	1000 DM	·	·	·	3
2442 12 700	- Hormone der Nebennierenrinde enthaltend, dosiert oder i.A.E.	1000 DM	90 931	134 074	110 685	18
2442 12 800	- andere Hormone enthaltend, dosiert oder i.A.E.	1000 DM	200 889	252 127	247 043	29
2442 13 100	Arzneimwaren, Alkaloide oder ihre Derivate, Jod, Jodverbindungen, Vitamine, jedoch weder Hormone noch Antibiotika enthaltend					
	- Alkaloide oder ihre Derivate, jedoch weder Hormone oder Antibiotika enthaltend, weder dosiert noch i.A.E.	1000 DM	·	·	·	5
2442 13 200	- Jod oder Jodverbindungen oder andere zu therapeutischen oder prophylaktischen Zwecken gemischte Bestandteile enthaltend, a.n.g., weder dosiert noch i.A.E.	1000 DM	69 992	65 847	84 944	11
2442 13 400	- Alkaloide oder ihre Derivate enthaltend (ohne solche mit Hormonen oder Antibiotika), dosiert oder i.A.E.	1000 DM	333 225	439 211	438 623	40

5 Produktion nach Güterarten - Deutschland

Melde-Nr.	Bezeichnung	Einheit	2. VJ 1995	1. VJ 1996	2. VJ 1996	2. VJ 1996 Anzahl Unternehmen
1	2	3	4	5	6	7
2442 13 600	- Vitamine, Provitamine oder Mischungen derselben (auch in Lösemitteln aller Art) enthaltend, dosiert oder i.A.E.	1000 DM	899 852	869 375	883 634	83
2442 13 800	- Jod oder Jodverbindungen oder andere zu therapeutischen oder prophylaktischen Zwecken gemischte Bestandteile enthaltend, a.n.g., dosiert oder i.A.E.	1000 DM	3 232 612	3 464 094	3 321 937	126
2442 21 200	Antisera u.a. Blutbestandteile; Vaccine - Antisera und andere Blutfraktionen	1000 DM	72 933	106 091	104 469	10
2442 21 400	- Vaccine für die Humanmedizin	1000 DM	.	81 833	94 300	4
2442 21 650	- Vaccine für die Veterinärmedizin - - gegen Maul- und Klauenseuche	1000 DM	.	.	.	1
2442 21 690	- - Andere Vaccine	1000 DM	28 964	23 069	25 589	5
2442 22 000	Empfängnisverhütende chemische Zubereitungen auf der Grundlage von Hormonen oder Spermiziden	1000 DM	100 626	86 654	84 775	4
2442 23 200	Reagenzien zum Bestimmen der Blutgruppen oder Blutfaktoren; Röntgenkontrastmittel; diagnostische Reagenzien; Zahnzement u.a. Zahnfüllstoffe; Zement zum Wiederherstellen von Knochen - Reagenzien zum Bestimmen der Blutgruppen oder Blutfaktoren	1000 DM	10 081	11 550	11 462	8
2442 23 400	- Röntgenkontrastmittel; diagnostische Reagenzien zur Verwendung am Patienten	1000 DM	399 565	401 163	457 192	9
2442 23 600	- Zahnzement u.a. Zahnfüllstoffe; Zement zum Wiederherstellen von Knochen	1000 DM	23 052	23 425	21 842	9
2442 24 100	Watte, Mull, Binden; steriles Catgut u.ä. Material; sterile Laminariestifte; sterile resorbierbare blutstillende Einlagen; Taschen u.a. Behältnisse mit Apothekenausstattung für Erste Hilfe - Heftpflaster u.a. Waren mit Klebeschicht, für medizinische Zwecke aufgemacht	1000 DM	90 627	87 883	91 751	8
2442 24 300	- Watte, Mull, Binden u. dgl. (Verbandszeug, Pflaster), mit medikamentösen Stoffen getränkt oder überzogen oder i.A.E. zu medizinischen, chirurgischen, zahnärztlichen oder tierärztlichen Zwecken	1000 DM	122 961	136 580	133 773	16
2442 24 500	- Steriles Catgut, ähnliches steriles Nahtmaterial für chirurgische Zwecke; sterile Laminariestifte; sterile resorbierbare blutstillende Einlagen zu chirurgischen oder zahnärztlichen Zwecken	1000 DM	148 452	87 296	152 961	8
2442 24 700	- Taschen u.a. Behältnisse mit Apothekenausstattung für Erste Hilfe	1000 DM	10 199	10 248	10 255	3
2451 10 500	Glycerin, -wasser und -unterlaugen - Glycerin, roh; Glycerinwasser und Glycerinunterlaugen darunter zum Absatz bestimmt	t t 1000 DM	*	2 2
2451 10 700	- Anderes Glycerin, synthetisches Glycerin darunter zum Absatz bestimmt	t t 1000 DM	* 24 077 62 186	26 298 65 859	26 680 60 813	5 5
2451 20 200	Organische grenzflächenaktive Stoffe (ohne Seifen) - anionisch wirkend darunter zum Absatz bestimmt	t t 1000 DM	* 98 137 73 426 131 216	94 281 73 013 127 094	100 703 79 185 135 521	19 19
2451 20 300	- kationisch wirkend darunter zum Absatz bestimmt	t t 1000 DM	* 9 735 16 043	7 309 20 037	6 605 18 263	11 11
2451 20 500	- nichtionogen wirkend darunter zum Absatz bestimmt	t t 1000 DM	* 78 234 60 571 177 157	79 272 60 592 158 030	73 652 56 481 152 588	17 17

StBA, FS4, R 3.1, 2.VJ 1996

5 Produktion nach Güterarten - Deutschland

Melde-Nr.	Bezeichnung	Einheit	2. VJ 1995	1. VJ 1996	2. VJ 1996	2. VJ 1996 Anzahl Unternehmen
1	2	3	4	5	6	7
2451 20 900	- Andere organische grenzflächenaktive Stoffe darunter zum Absatz bestimmt	t t 1000 DM	* 11 345 7 172 16 998	14 077 20 009	14 338 21 040	12 12
	Seifen; als Seife verwendbare organische grenzflächenaktive Stoffe und Zubereitungen in bestimmten Formen, auch ohne Gehalt an Seife; Papier usw. mit Seife oder Reinigungsmitteln getränkt oder überzogen					
	- in Form von Tafeln, Riegeln usw., zur Körperpflege; Feinseifen, Medizinalseifen					
2451 31 203	- - Rasierseifen	t 1000 DM	. .	263 1 747	135 1 177	5
2451 31 205	- - Papier, Watte, Filz und Vliesstoffe, mit Seife oder Reinigungsmitteln getränkt oder überzogen, zur Körperpflege	t 1000 DM	1
2451 31 209	- - Andere Seifen (z.B. Feinseife, Medizinalseife)	t 1000 DM	18 109 95 029	17 806 85 637	18 831 90 048	23
	- in Form von Tafeln, Riegeln usw., nicht zur Körperpflege					
2451 31 530	- - Industrieseifen	t 1000 DM	2 371 5 610	2 142 5 064	2 298 5 159	7
2451 31 550	- - Haushaltskernseifen	t 1000 DM	516 1 185	498 1 204	503 1 225	6
2451 31 590	- - Andere Seifen, nicht zur Körperpflege	t 1000 DM	224 654	148 939	129 957	4
	- Seifen in anderen Formen					
2451 31 730	- - in Form von Flocken, Körner oder Pulver	t 1000 DM	1 259 1 852	2 466 3 142	1 061 1 653	5
	- in anderen Formen					
2451 31 793	- - - flüssig und pastenförmig, zur Körperpflege	t 1000 DM	4 758 19 913	5 680 22 744	5 223 19 367	46
2451 31 799	- - - nicht zur Körperpflege	t 1000 DM	2 968 9 627	3 242 9 891	2 887 8 828	16
	Grenzflächenaktive Zubereitungen, zubereitete Waschmittel und Waschhilfsmittel, zubereitete Reinigungsmittel, auch Seife enthaltend					
2451 32 300	- Grenzflächenaktive Zubereitungen (ohne Seifen), i.A.E.	t 1000 DM	8 569 42 205	9 680 47 529	10 730 46 259	18
	- Zubereitete Waschmittel, Waschhilfsmittel und zubereitete Reinigungsmittel, auch Seife enthaltend, i.A.E.					
2451 32 523	- - Universelwaschmittel, i.A.E.	t 1000 DM	5 374 11 714	7 128 13 924	7 414 15 419	14
2451 32 529	- - - Andere Universelwaschmittel	t 1000 DM	120 562 443 667	123 703 377 555	122 679 369 822	20
	- - Spezialwaschmittel, i.A.E.					
2451 32 533	- - - flüssig	t 1000 DM	4 145 27 477	4 441 24 677	4 216 25 551	15
2451 32 539	- - - Andere Spezialwaschmittel	t 1000 DM	13 288 71 523	18 542 70 941	14 981 65 379	16
	- - Geschirrspülmittel, i.A.E.					
2451 32 573	- - - Klarspüler	t 1000 DM	978 3 411	2 182 4 568	1 670 4 259	15
2451 32 575	- - - Handgeschirrspülmittel	t 1000 DM	29 546 65 072	20 871 43 345	20 883 42 862	42
2451 32 577	- - - Maschinengeschirrspülmittel	t 1000 DM	25 568 65 361	33 971 88 778	35 933 79 702	24
	- - Andere zubereitete Waschmittel, Waschhilfsmittel und Reinigungsmittel, i.A.E.					
2451 32 581	- - - Stärken, Steifen u.a. Waschhilfsmittel	t 1000 DM	8 719 33 366	9 764 32 265	9 786 33 608	29
2451 32 592	- - - Wasch- und Reinigungsmittel für Teppiche, i.A.E.	t 1000 DM	1 589 9 176	1 500 8 514	1 413 7 318	17
2451 32 593	- - - Wasch- und Reinigungsmittel für andere Fußbodenbeläge, i.A.E.	t 1000 DM	9 581 39 893	9 618 36 380	8 675 33 608	24
2451 32 594	- - - Autowaschmittel, i.A.E.	t 1000 DM	2 397 10 926	2 937 13 511	2 274 10 851	22
2451 32 595	- - - Fensterputzmittel, i.A.E.	t 1000 DM	4 289 15 436	3 829 13 584	3 387 11 637	28

5 Produktion nach Güterarten - Deutschland

Meiße- Nr.	Bezeichnung	Einheit	2. VJ 1995	1. VJ 1996	2. VJ 1996	2. VJ 1996 Anzahl Unternehmen
1	2	3	4	5	6	7
2451 32 596	- - - WC-Reinigungsmittel, i.A.E.	t	17 238	18 336	16 366	29
2451 32 597	- - - Andere Reinigungsmittel, flüssig	1000 DM	63 847	62 184	52 298	
2451 32 598	- - - Andere Reinigungsmittel, nicht flüssig	t	18 220	17 930	16 298	49
		1000 DM	54 433	52 188	51 894	
2451 32 600	- Grenzflächenaktive Zubereitungen (ohne Seifen), n.A.E.	t	976	1 783	1 910	17
		1000 DM	2 891	4 975	5 243	
	- Zubereitete Waschmittel, Waschhilfsmittel und zubereitete Reinigungsmittel, auch Seife enthaltend, n.A.E.	t	21 781	23 520	23 845	26
		1000 DM	84 080	86 280	90 681	
2451 32 720	- - Wasch- und Reinigungsmittel für Teppiche, n.A.E.	t	3 420	3 857	3 230	12
		1000 DM	6 599	7 769	6 481	
2451 32 730	- - Wasch- und Reinigungsmittel für andere Fußbodenbeläge, n.A.E.	t	11 957	11 533	12 402	19
		1000 DM	37 501	35 120	35 825	
2451 32 740	- - Autowaschmittel, n.A.E.	t	15 446	14 266	15 520	23
		1000 DM	31 684	28 340	30 972	
2451 32 750	- - Fensterputzmittel, n.A.E.	t	163	133	188	7
		1000 DM	331	263	323	
2451 32 770	- - WC-Reinigungsmittel, n.A.E.	t	1 690	1 859	1 725	9
		1000 DM	5 804	4 792	4 057	
	- - Andere zubereitete Waschmittel, Waschhilfsmittel und zubereitete Reinigungsmittel, auch Seife enthaltend, n.A.E.	t				
2451 32 791	- - - Andere Haushaltsreiniger, n.A.E.	1000 DM	1 808	1 534	1 534	16
			8 076	7 792	6 504	
2451 32 792	- - - Universalwaschmittel, n.A.E.	t	1 720	2 039	1 797	6
		1000 DM	5 546	5 373	4 300	
2451 32 793	- - - Spezialwaschmittel, n.A.E.	t				6
		1000 DM	2 155	3 139	2 654	
2451 32 794	- - - Geschirrspülmittel, n.A.E.	t	2 043	2 868	2 622	9
		1000 DM	9 127	5 475	5 209	
2451 32 795	- - - Waschhilfsmittel, n.A.E.	t	1 803	2 096	1 553	6
2451 32 796	- - - Reinigungs- und Entfettungsmittel für technische Zwecke, n.A.E.	1000 DM	15 557	4 662	2 984	
		t	10 822	10 130	9 384	42
2451 32 797	- - - Reinigungsmittel für die Ernährungswirtschaft	1000 DM	31 438	28 875	28 038	
		t	24 249	23 191	23 011	17
2451 32 798	- - - Andere Industriereiniger, a.n.g., flüssig	1000 DM	59 985	51 250	52 550	
		t	4 512	3 478	3 834	27
2451 32 799	- - - Andere Industriereiniger, a.n.g., nicht flüssig	1000 DM	13 879	12 046	12 451	
		t	.	.	.	9
2451 41 000	Zubereitungen zum Parfümieren oder Desodorieren von Räumen, duftende Zubereitungen für religiöse Zeremonien	1000 DM	.	.	.	
			13 253	14 042	14 454	19
	Künstliche Wachse und zubereitete Wachse					
2451 42 500	- Chemisch modifiziertes Montanwachs	t	*	.	.	2
	derunter zum Absatz bestimmt	1000 DM	.	.	.	2
2451 42 700	- Polyethylenglykolwachs	t	*	4 306	3 808	5
	derunter zum Absatz bestimmt	1000 DM	.	10 512	10 113	5
2451 42 900	- Andere künstliche Wachse und zubereitete Wachse (einschl. Siegelack)	t	22 524	22 103	23 221	20
		1000 DM	96 371	95 616	99 543	
	Schuh- und Lederpflegemittel; Möbel- und Bohnenwachs; Autopflegemittel; Polier- und Scheuermittel					
2451 43 350	- Schuhcreme u.ä. Schuh- oder Lederpflegemittel	t	1 089	1 371	1 148	10
		1000 DM	25 765	31 927	28 458	
2451 43 370	- - Lederpflegemittel	t	976	897	829	12
		1000 DM	8 831	9 518	9 157	
	- Möbel- und Bohnenwachs u.ä. Zubereitungen					
2451 43 550	- - für Böden	t	3 536	4 486	4 808	23
		1000 DM	15 725	13 459	14 096	

5 Produktion nach Güterarten - Deutschland

Melde-Nr.	Bezeichnung	Einheit	2. VJ 1995	1. VJ 1996	2. VJ 1996	2. VJ 1996 Anzahl Unternehmen
1	2	3	4	5	6	7
2451 43 570	- - für Möbel	t	529	591	568	17
	- Poliermittel für Karosserien u.ä. Autopflegemittel (ohne Poliermittel für Metall)	1000 DM	3 298	3 863	3 383	
2451 43 750	- - Lackpflegemittel für Autos	t	2 055	2 171	2 058	16
		1000 DM	18 268	15 784	17 075	
2451 43 770	- - Poliermittel für Autos	t	178	181	181	7
		1000 DM	1 129	1 041	1 038	
2451 43 790	- - Andere Zubereitungen (ohne Pflegemittel für Autos)	t	726	633	458	11
		1000 DM	4 136	4 053	2 737	
	- Polier- und Pflegemittel für Metall, Glas					
2451 43 830	- - Zubereitungen zum Polieren von Metall	t	6 535	6 888	6 179	18
		1000 DM	20 866	24 513	23 248	
2451 43 890	- - Andere Polier-, Pflegemittel u.ä. Zubereitungen	t	271	587	488	13
		1000 DM	4 229	7 869	6 530	
2451 44 000	Schleuermittel (Pasten, Pulver u.ä. Zubereitungen, ohne Polierpasten)	t	5 002	5 659	5 088	20
		1000 DM	14 271	15 246	14 142	
2452 11 500	Duftstoffe und -wässer - Duftstoffe (Parfüms)	l	196 034	300 934	294 337	11
		1000 DM	114 895	89 055	88 167	
2452 11 700	- Duftwässer (Toilettenwässer)	l	600 792	1 186 143	1 080 035	29
		1000 DM	84 468	94 293	84 541	
2452 12 500	Schminkmittel (Make-up) - für die Lippen	1000 DM	61 358	77 938	80 279	17
2452 12 700	- für die Augen	1000 DM	35 840	42 119	40 249	16
	Zubereitungen zur Hand- oder Fußpflege					
2452 13 030	- zur Handpflege, auch Nagelpflegemittel	1000 DM	38 387	47 347	37 338	61
2452 13 050	- zur Fußpflege	1000 DM	16 224	14 404	14 140	26
2452 14 000	Puder, lose oder fest, zur Schönheits- oder Körperpflege	1000 DM	6 728	6 607	5 308	10
	Andere Zubereitungen zur Schönheitspflege					
2452 15 010	- Schminkmittel (Make-up) für das Gesicht	1000 DM	26 909	34 966	30 086	18
2452 15 020	- Gesichtereinigungsmittel (einschl. Make-up-Entferner)	1000 DM	34 708	34 074	33 375	32
2452 15 030	- Wässer, Cremes, Spezialbehandlungsmittel zur Gesichtspflege	1000 DM	166 991	163 386	152 685	55
2452 15 050	- Wässer, Cremes zur Körperpflege (einschl. solcher für Kleinkinder)	1000 DM	247 578	228 232	251 868	58
2452 15 070	- Sonnenschutzmittel	1000 DM	93 219	103 337	66 913	49
2452 15 090	- Andere Zubereitungen zur Schönheitspflege	1000 DM	17 575	21 937	24 910	23
	Haarwaschmittel, Dauerwellmittel und Haarlacke					
2452 16 350	- - Haarwaschmittel (Shampoo)	1000 l	23 113	20 436	22 806	68
	- - Flüssige Haarwaschmittel	1000 DM	135 021	108 734	123 415	
2452 16 390	- - Andere Haarwaschmittel	1000 DM	3 723	3 071	2 849	10
2452 16 500	- Dauerwellmittel und Entkrausungsmittel (Zubereitungen zur Haardauerverformung)	1000 DM	35 204	36 089	29 784	14
2452 16 700	- Haarsprays (Haarlacke)	1000 DM	92 508	71 179	73 160	31
	Andere zubereitete Haarbehandlungsmittel					
2452 17 020	- Haarkonditionierungsmittel	1000 DM	17 704	20 470	24 070	24
2452 17 030	- Haarfestiger, flüssig und als Schaum	1000 DM	42 535	39 389	39 127	31
2452 17 050	- Haarcremes, Brillantine	1000 DM	4 610	4 043	5 065	11
2452 17 070	- Tönungsshampoo, Haarfärbemittel, Haarbleichmittel	1000 DM	165 008	188 167	203 983	16
2452 17 090	- Andere zubereitete Haarbehandlungsmittel, a.n.g.	1000 DM	85 872	73 756	77 842	37

5 Produktion nach Güterarten - Deutschland

Melde-Nr.	Bezeichnung	Einheit	2. VJ 1995	1. VJ 1996	2. VJ 1996	2. VJ 1996 Anzahl Unternehmen
1	2	3	4	5	6	7
	Zubereitete Zahn- und Mundpflegemittel (einschl. Haftpuder und -pasten für Zahnprothesen)					
2452 18 500	- Zahnputzmittel	1000 St 1000 DM	133 798 202 865	111 192 174 772	126 262 195 990	25
2452 18 900	- Andere zubereitete Zahn- und Mundpflegemittel (einschl. Haftpuder und -pasten für Zahnprothesen)	1000 DM	79 223	70 140	67 727	25
	Zubereitete Rasier-, Riech-, Körperpflege- und Schönheitsmittel					
	- Zubereitete Rasiermittel (einschl. Vor- und Nachbehandlungsmitteln)					
2452 19 350	- - als Wässer (Pre- und After-Shave-Lotionen)	1000 DM	46 731	39 559	43 163	34
2452 19 370	- - als Cremes u.a. Mittel (Rasiercreme und Rasierschaum)	1000 DM	10 218	5 868	6 088	19
2452 19 500	- Körperdesodorierungs- und Antitranspirationsmittel	1000 DM	90 341	108 084	108 393	39
2452 19 700	- Parfümierte Badesalze u.a. Bad- und Duschzusätze	1000 DM	201 070	194 364	181 488	91
	- Haarentfernungsmittel u.a. zubereitete Riech-, Körperpflege- und Schönheitsmittel, o.n.g.					
2452 19 930	- - Zubereitungen zur Körperintimpflege	1000 DM	.	.	.	5
2452 19 950	- - Haarentfernungsmittel	1000 DM	.	.	.	4
2452 19 970	- - Zubereitungen für Kleinkinder (ohne Haarweschmittel, Cremes, Puder und Desinfektionsmittel)	1000 DM	287	212	193	3
2452 19 990	- - Andere zubereitete Riech-, Körperpflege- oder Schönheitsmittel	1000 DM	17 426	18 339	13 054	35
	Schießpulver u.a. zubereitete Sprengstoffe					
2461 11 300	- Schießpulver	t 1000 DM	.	.	.	1
2461 11 501	- Andere zubereitete Sprengstoffe für zivile Zwecke	t 1000 DM	21 835 48 178	19 828 39 747	20 791 42 005	8
	Sicherheitszündschnüre; Sprengzündschnüre; Zündhütchen; Sprengkapseln; Zünder, elektrische Sprengzünder					
2461 12 500	- Sicherheitszündschnüre; Sprengzündschnüre	km 1000 DM	3 376 2 437	3 412 3 054	3 317 2 888	3
	- Zündhütchen; Sprengkapseln; Zünder, elektrische Sprengzünder					
2461 12 751	- - Zündhütchen, Sprengkapseln für zivile Zwecke	1000 St 1000 DM	.	.	.	1
2461 12 771	- - Zünder, elektrische Sprengzünder für zivile Zwecke	1000 St 1000 DM	.	.	.	2
2461 13 000	Feuerwerkskörper	t 1000 DM	8 236 28 796	7 028 18 798	8 811 30 039	8
2461 14 000	Signalraketen, Raketen zum Wetterschießen u. dgl., Knallkörper u.a. pyrotechnische Artikel	t 1000 DM	396 8 666	403 8 643	291 8 298	4
	Caseinderivate, Albuminate, Gelatine, Leime u.a. zubereitete Klebstoffe					
	- Caseinleime, Caseinate u.a. Caseinderivate					
2462 10 130	- - Caseinleime in allen Verpackungsgrößen	t 1000 DM	2 198 6 698	3 681 11 159	3 570 10 785	5
2462 10 150	- - Caseinate u.a. Caseinderivate	t 1000 DM	3 459 19 905	.	.	3
2462 10 200	- Albumine (ohne Eieralbumin), Albuminate u.a. Albuminderivate	t 1000 DM	-	-	-	-
	- darunter zum Absatz bestimmt	t 1000 DM	-	-	-	-
2462 10 330	- Gelatine und ihre Derivate	t 1000 DM	3 201 31 241	3 176 32 084	3 615 33 688	5
2462 10 350	- - für pharmazeutische Zwecke	t 1000 DM	2 217 21 041	2 229 21 158	2 095 19 704	4
2462 10 370	- - für technische Zwecke	t 1000 DM	1 207 16 922	1 170 14 961	948 12 143	4

StBA, FS4, R 3.1, 2.VJ 1996

5 Produktion nach Güterarten - Deutschland

Melde-Nr.	Bezeichnung	Einheit	2. VJ 1995	1. VJ 1996	2. VJ 1996	2. VJ 1996 Anzahl Unternehmen
1	2	3	4	5	6	7
2462 10 500	- Andere Leime tierischen Ursprungs in allen Verpackungsgrößen (z.B. Knochenleim, Hausenblase)	t 1000 DM	.	.	.	2
2462 10 600	- Leime auf der Grundlage von Stärken, Dextrinen oder anderen modifizierten Stärken	t 1000 DM	2 968 7 310	3 409 10 684	2 905 9 145	14
2462 10 701	- Zur Verwendung als Klebstoff geeignete Erzeugnisse aller Art i.A.E., mit einem Gewicht des Inhalts von 1 kg oder weniger	t 1000 DM	978 16 583	1 215 18 736	1 104 18 020	7
2462 10 702	- - Pflanzliche Klebstoffe	t 1000 DM	14 408 57 656	14 807 52 677	17 075 57 523	22
2462 10 703	- - Synthetische Klebstoffe, wasserlöslich in wäßriger Emulsion oder Dispersion	t 1000 DM	1 774 19 783	1 854 21 879	1 798 21 086	9
2462 10 704	- - Synthetische Klebstoffe in organischen Lösemitteln	t 1000 DM	813 19 209	1 072 25 140	935 21 300	11
2462 10 705	- - Andere synthetische Klebstoffe	t 1000 DM	.	.	.	2
2462 10 705	- - Schmelzklebstoffe	t 1000 DM	.	.	.	2
2462 10 709	- - Andere Klebstoffe, a.n.g.	t 1000 DM	1 708 7 363	1 018 4 679	966 4 743	9
2462 10 801	- Klebstoffe auf der Grundlage von Kautschuk oder Kunststoffen (einschl. Kunstharzen), mit einem Gewicht des Inhalts von mehr als 1 kg	t 1000 DM	12 116 54 367	12 089 54 413	12 248 53 279	15
2462 10 801	- - Schmelzklebstoffe	t 1000 DM	54 367	54 413	53 279	15
2462 10 803	- - Kautschukleime	t 1000 DM	1 536 8 309	1 280 7 253	1 283 7 118	14
2462 10 805	- - Synthetische Klebstoffe wasserlöslich in wäßriger Emulsion oder Dispersion	t 1000 DM	35 847 115 672	36 812 122 829	36 091 116 601	36
2462 10 807	- - Synthetische Klebstoffe in organischen Lösemitteln	t 1000 DM	9 139 49 458	8 663 46 881	8 300 43 860	23
2462 10 809	- - Andere synthetische Klebstoffe	t 1000 DM	5 199 26 449	5 389 31 548	5 260 31 896	25
2462 10 900	- Andere zubereitete Leime und Klebstoffe, mit einem Gewicht des Inhalts von mehr als 1 kg	t 1000 DM	21 584 38 922	20 095 38 900	22 404 42 176	29
2463 10 200	- Etherische Öle, Resinoide, Mischungen von Riechstoffen	t 1000 DM	1 031 25 582	1 061 25 493	1 019 25 233	12
2463 10 200	- Etherische Öle	t 1000 DM	25 582	25 493	25 233	12
2463 10 300	- Resinoide	t 1000 DM	.	.	.	1
2463 10 500	- Konzentrate etherischer Öle in Fetten, Ölen, Wachsen u.ä.; terpenhaltige Nebenerzeugnisse aus ether. Ölen; dest. aromat. Wasser und wäßrige Lösungen ether. Öle	t 1000 DM	54	.	.	4
2463 10 750	- Mischungen von Riechstoffen (einschl. alkoholischer Lösungen) für die Lebensmittel- oder Getränkeindustrie	t 1000 DM	9 598 147 921	6 430 127 454	6 590 124 712	23
2463 10 790	- - für andere industrielle Zwecke	t 1000 DM	4 588 107 906	5 853 123 704	5 780 118 711	17
2464 11 303	- Lichtempfindliche fotografische Platten, Filme und Papiere	m2 1000 DM	4 300 511	.	.	3
2464 11 305	- Platten und Planfilme aus Stoffen aller Art (ohne Papier, Pappe, Spinnstoffe) (einschl. sensibilisierter Druckformen), nicht belichtet; Sofortbild-Planfilme, nicht belichtet, auch in Kassetten	m2 1000 DM	.	.	.	-
2464 11 309	- - für Röntgenaufnahmen	m2 1000 DM	18 856 442 243 531	11 718 601 143 520	11 966 877 151 752	6

5 Produktion nach Güterarten - Deutschland

Melde-Nr.	Bezeichnung	Einheit	2. VJ 1995	1. VJ 1996	2. VJ 1996	2. VJ 1996 Anzahl Unternehmen
1	2	3	4	5	6	7
	- Filme in Rollen, nicht belichtet, aus Stoffen aller Art (ohne Papier, Pappe oder Spinnstoffe); Sofortbild-Rollfilme, nicht belichtet					
2464 11 503	- für Röntgenaufnahmen	m2 1000 DM	.	.	.	1
2464 11 505	- - Sofortbild-Rollfilme	m2 1000 DM	-	-	-	-
2464 11 509	- - Andere Filme in Rollen	m2 1000 DM	.	.	.	3
2464 11 700	- Papiere, Pappen und Spinnstoffwaren (einschl. sensibilisierter Druckformen), nicht belichtet	m2 1000 DM	131 886 768 267 074	136 702 657 255 140	139 176 676 286 114	6
	Zubereitete chemische Erzeugnisse zu fotografischen Zwecken (ohne Lecke, Klebstoffe und ähnl. Zubereitungen); ungemischte Erzeugnisse zu fotografischen Zwecken, dosiert oder gebrauchsfertig i.A.E.					
2464 12 003	- Emulsionen zum Sensibilisieren von Oberflächen	kg 1000 DM	.	.	.	2
2464 12 005	- Entwickler und Fixierer	kg 1000 DM	15 514 048 42 287	14 759 544 31 047	14 640 742 30 387	9
2464 12 009	- Andere fotochemische Hilfsmittel	kg 1000 DM	5 043 293 15 210	4 636 651 16 107	3 662 050 16 448	11
2465 10 000	Tonträger u.ä. zur Aufnahme vorgerichtete Aufzeichnungsträger, ohne Aufzeichnung (ohne Erzeugnisse zu fotografischen u.ä. Zwecken)	t 1000 DM	26 838 269 470	25 714 256 385	27 803 273 190	8
2466 10 000	Tier. u. pflanzl. Fette u. Öle sowie deren Fraktionen, chemisch modifiziert (ohne solche ganz o. teilweise hydriert, wegestert u.ä., jedoch nicht weiterverarb.)	t 1000 DM	13 661 23 126	17 348 18 677	14 885 19 771	9
2466 20 000	Tinte und Tusche zum Schreiben oder Zeichnen u.ä., auch konzentriert oder in fester Form (ohne Druckfarben)	t 1000 DM	1 394 31 647	1 724 32 619	1 725 30 016	12
	Zubereitete Schmiermittel					
	- Zubereitete Schmiermittel aus Erdöl und Öl zum Behandeln von Stoffen, Leder oder Pelzfellen, Schmiermittel für Maschinen, Apparate und Fahrzeuge					
2466 31 550	- - Zubereitungen zum Behandeln von Spinnstoffen, Leder, Pelzfellen oder anderen Stoffen, mit weniger als 70 GHT charakterbestimmenden Erdölanteil	t 1000 DM	8 324 27 479	9 342 29 075	9 573 29 408	8
2466 31 570	- - Zubereitete Schmiermittel für Maschinen, Apparate und Fahrzeuge und solche mit einem nicht charakterbestimmenden Gehalt von 70 GHT Erdöl oder mehr	t 1000 DM	6 306 27 665	8 647 34 823	8 654 33 927	25
	- Andere Schmiermittel zum Behandeln von Stoffen, Leder oder Pelzfellen, Schmiermittel für Maschinen, Apparate und Fahrzeuge					
2466 31 750	- - Andere Zubereitungen zum Behandeln von Spinnstoffen, Leder, Pelzfellen oder anderen Stoffen	t 1000 DM	13 922 45 461	14 509 45 261	15 837 49 138	13
2466 31 790	- - Andere zubereitete Schmiermittel für Maschinen, Apparate, Fahrzeuge u.ä.	t 1000 DM	8 520 43 038	3 830 25 281	5 175 28 573	29
	Zubereitete Antiklopfmittel und Additive					
	- Zubereitete Antiklopfmittel für Kraftstoffe					
2466 32 550	- - auf der Grundlage von Bleiverbindungen	t 1000 DM	.	.	.	1
2466 32 590	- - Andere Antiklopfmittel	t 1000 DM	.	.	.	2
2466 32 700	- Additive für Schmieröle (Erdöl oder Öl aus bituminösen Mineralien oder andere Grundstoffe enthaltend)	t 1000 DM	8 963 36 492	8 755 35 266	8 387 33 922	7

StBA, FS4, R 9.1, 2.VJ 1996

5 Produktion nach Güterarten - Deutschland

Melde-Nr.	Bezeichnung	Einheit	2. VJ 1995	1. VJ 1996	2. VJ 1996	2. VJ 1996 Anzahl Unternehmen
1	2	3	4	5	6	7
2466 32 900	- Additive für andere Flüssigkeiten	t	12 614	17 230	12 323	6
	Hydraulikflüssigkeiten; zubereitete Gefrierschutzmittel und Mittel zum Enteisen	1000 DM	43 640	57 790	41 332	
2466 33 300	- Flüssigkeiten für hydraulische Bremsen u.ä. zubereitete Flüssigkeiten für hydraulische Kraftübertragung, mit einem Gehalt an Erdöl oder Öl aus bituminösen Mineralien zwischen 0 und weniger als 70 GHT	t	5 983	8 838	9 271	6
	- Zubereitete Gefrierschutzmittel und zubereitete Flüssigkeiten zum Enteisen	1000 DM	13 406	17 755	17 781	
2466 33 550	- - Gefrierschutzmittel	t		17 005	12 400	6
		1000 DM	36 338	32 782	21 871	
2466 33 570	- - Flüssigkeiten zum Enteisen	t	2 254	12 500	1 819	9
		1000 DM	4 150	25 488	2 755	
2466 41 000	Peptone und ihre Derivate, andere Eiweißstoffe und Derivate, s.n.g.; Hautpulver, auch chromiert darunter zum Absatz bestimmt	t	.	.	.	3
		t	.	.	.	2
		1000 DM	.	4 456	.	
2466 42 100	Zusammengesetzte Diagnostik- oder Laborreagenzien, s.n.g.; Modelliermassen; Zubereitungen für zahnärztliche Zwecke; Füllungen für Feuerlöschgeräte; Nährsubstrate zum Züchten von Mikroorganismen	t				
	- Zusammengesetzte Diagnostik- oder Laborreagenzien (ohne andere pharmazeutische Erzeugnisse für medizinische oder chirurgische Zwecke)	1000 DM	1 175	1 102	1 034	10
			198 730	197 712	173 111	
	- Modelliermassen; zubereitetes Dentalwachs oder Zahnabdruckmassen in Zusammenstellungen, i.A.E. oder in Tafeln, Stäben o.ä. Formen; andere Zubereitungen für zahnärztliche Zwecke auf der Grundlage von Gips	t				
2466 42 350	- - Modelliermassen, auch zur Unterhaltung für Kinder	1000 DM	17 780	18 591	15 226	7
2466 42 390	- - Zubereitetes Dentalwachs oder Zahnabdruckmassen in Zusammenstellungen, i.A.E. oder in Tafeln, Stäben oder ähnl. Formen; andere Zubereitungen für zahnärztliche Zwecke auf der Grundlage von Gips	t	2 254	1 058	1 225	14
		1000 DM	80 537	75 938	73 599	
2466 42 500	- Gemische und Ladungen für Feuerlöschgeräte; Feuerlöschgranaten und Feuerlöschbomben	t	1 156	1 084	1 072	3
		1000 DM	2 860	2 762	2 986	
2466 42 700	- Zubereitete Nährsubstrate zum Züchten von Mikroorganismen	t	.	.	.	1
		1000 DM	.	.	.	
	Chemische Elemente, zur Verwendung in der Elektronik dotiert; chemische Verbindungen, zur Verwendung in der Elektronik dotiert	t	.	.	.	3
2466 43 500	- Dotiertes Silicium zur Verwendung in der Elektronik, in Scheiben, Plättchen oder ähnlichen Formen	1000 DM	.	.	.	
2466 43 700	- Andere chemische Elemente oder Verbindungen, zur Verwendung in der Elektronik dotiert	t	.	.	.	1
	darunter zum Absatz bestimmt	t	.	.	.	1
		1000 DM	.	.	.	
2466 44 000	Aktivkohle	t	4 354	.	.	5
	darunter zum Absatz bestimmt	t	4 354	.	.	5
		1000 DM	17 777	.	.	
	Appretur- oder Endausstattungsmittel, Beschleuniger zum Färben oder Fixieren von Farbstoffen und andere Erzeugnisse und Zubereitungen für die Textil-, Papier-, Lederindustrie o.ä. Industrien	t				
	- Appretur- oder Endausstattungsmittel, Beschleuniger zum Färben oder Fixieren von Farbstoffen auf der Grundlage von Stärke oder Stärkederivaten	t				
2466 45 520	- - mit einem Gehalt von weniger als 55 GHT dieser Stoffe	1000 DM	284	84	569	4
			1 031	278		

5 Produktion nach Güterarten - Deutschland

Melde-Nr.	Bezeichnung	Einheit	2. VJ 1995	1. VJ 1996	2. VJ 1996	2. VJ 1996 Anzahl Unternehmen
1	2	3	4	5	6	7
2466 45 530	- - mit einem Gehalt von 55 bis unter 70 GHT dieser Stoffe	t 1000 DM	-	-	-	-
2466 45 550	- - mit einem Gehalt von 70 bis unter 83 GHT dieser Stoffe	t 1000 DM	.	.	-	-
2466 45 570	- - mit einem Gehalt von 83 GHT oder mehr dieser Stoffe	t 1000 DM	-	-	-	-
	- Andere Appretur- oder Endausstattungsmittel, Beschleuniger zum Färben oder Fixieren von Farbstoffen o.ä. Erzeugnisse und Zubereitungen					
	- - für die Textilindustrie oder ähnliche Industrien					
2466 45 710	- - - Wäscheweichspüler	t 1000 DM	45 064 136 917	43 064 95 729	42 125 103 973	25
2466 45 730	- - - Andere Mittel für die Textilindustrie o.ä. Industrien (ohne Weichspüler)	t 1000 DM	49 797 219 111	49 955 218 092	47 745 206 618	32
2466 45 900	- - für die Papierindustrie o.ä. Industrien	t 1000 DM	34 683 68 534	29 217 63 817	32 255 70 527	18
2466 45 900	- - für die Lederindustrie o.ä. Industrien	t 1000 DM	9 825 43 930	10 863 45 936	10 597 46 873	14
	Zubereitungen zum Abbeizen, Schweißen oder Löten von Metallen; zubereitete Vulkanisationsbeschleuniger und Antioxidationsmittel; Reaktionsauslöser; Alkylbenzol- und Alkyl-naphthalin-Gemische					
2466 46 200	- Zubereitungen zum Abbeizen, Flußmittel u.ä. Hilfsmittel zum Schweißen und Löten von Metallen u.ä. Zubereitungen; Zubereitungen als Überzugs- o. Füllmasse für Schweißelektroden o. -stäbe	t 1000 DM	22 102 77 155	21 866 75 529	21 707 73 063	18
2466 46 300	- Zubereitete Vulkanisationsbeschleuniger	t 1000 DM	4 334 16 359	3 101 12 820	3 560 14 170	6
2466 46 400	- Zusammengesetzte Weichmacher für Kautschuk oder Kunststoffe, a.n.g.	t 1000 DM	17 904 74 973	13 668 57 678	18 914 68 692	14
2466 46 500	- Zubereitete Antioxidationsmittel u.ä. zusammengesetzte Stabilisatoren für Kautschuk oder Kunststoffe	t 1000 DM	15 703 87 587	14 930 85 548	16 065 100 044	11
2466 46 600	- Reaktionsauslöser, Reaktionsbeschleuniger und katalytische Zubereitungen, a.n.g.	t 1000 DM	19 614 197 915	21 016 203 502	19 273 199 236	18
2466 46 700	- Alkylbenzol- und Alkyl-naphthalin-Gemische (ohne die u.ä. Erzeugnisse der Destillation des Hochtemperatur-Steinkohlenteers und ohne chemisch einheitliche aromatische Kohlenwasserstoffe)	t 1000 DM	.	.	.	2
	Zubereitete Bindemittel für Gießereiformen oder -kerne; Naphthensäuren; zubereitete nicht gesinterte Metalle carbide; Additive für Zement, Mörtel oder Beton; Sorbit, "nicht kristallisierend"					
2466 47 200	- Zubereitete Bindemittel für Gießereiformen oder -kerne	t 1000 DM	35 494 60 030	33 742 61 242	31 578 58 395	10
2466 47 300	- Naphthensäuren, ihre wasserunlöslichen Salze und ihre Ester	t 1000 DM	-	-	-	-
	derunter zum Absatz bestimmt	t 1000 DM	-	-	-	-
2466 47 400	- Nicht gesinterte Metalle carbide, untereinander oder mit metallischen Bindemitteln gemischt	t 1000 DM	.	.	-	1
2466 47 500	- Zubereitete Additive für Zement, Mörtel oder Beton	t 1000 DM	63 785 85 074	50 298 63 686	66 492 87 941	26
2466 47 700	- Sorbit, "nicht kristallisierend"	t 1000 DM	1 089 1 089 1 702	.	.	3
	derunter zum Absatz bestimmt	t 1000 DM	.	.	.	3

5 Produktion nach Güterarten - Deutschland

Melde-Nr.	Bezeichnung	Einheit	2. VJ 1995	1. VJ 1996	2. VJ 1996	2. VJ 1996 Anzahl Unternehmen
1	2	3	4	5	6	7
	Chemische Erzeugnisse und Zubereitungen der chemischen Industrie oder verwandter Industrien (einschl. Mischungen von Naturprodukten), a.n.g.; Rückstände aus der chemischen Industrie oder verwandter Industrien, a.n.g.					
	- Petroleumsulphonate; Ionenaustauscher, nicht auf Kunststoffbasis; Absorbentien (Getter)	t	*	-	-	-
2466 48 130	- - Petroleumsulphonate (ohne solche des Ammoniums, der Erdalkalimetalle oder der Ethanolamine); thiophenhaltige Sulfosäuren von Öl aus bituminösen Mineralien und ihre Salze darunter zum Absatz bestimmt	t 1000 DM	-	-	-	-
2466 48 150	- - Ionenaustauscher, nicht auf Kunststoffbasis	t 1000 DM	24 861	26 177	22 341	5
2466 48 170	- - Absorbentien zum Vervollständigen des Vakuums in elektrischen Röhren (Getter)	t 1000 DM	-	-	-	-
	- Pyrolignite, Gasreinigungsmasse, zubereitete Rostschutzmittel	t	-	-	-	-
2466 48 230	- - Pyrolignite; rohes Calciumtartrat; rohes Calciumcitrat	t 1000 DM	.	.	.	1
2466 48 250	- - Gasreinigungsmasse	t 1000 DM	.	.	.	1
2466 48 270	- - Zubereitete Rostschutzmittel, Amine als wirksame Bestandteile enthaltend	t 1000 DM	1 219 5 643	866 4 671	823 4 614	10
2466 48 300	- Zusammengesetzte anorganische Lösungs- und Verdünnungsmittel für Lacke und ähnliche Erzeugnisse	t 1000 DM	.	.	.	12
	- Kesselsteinentfernungsmittel u.dgl.	t	158	112	194	3
2466 48 430	- - für den Haushalt	t 1000 DM	.	.	.	3
2466 48 450	- - Andere Kesselsteinentfernungsmittel u.dgl.	t 1000 DM	631 2 608	.	.	4
	- Zubereitungen für die Galvanotechnik, flüssige Polychlordiphenyle etc., Emulgiermittel für Fettstoffe	t	10 007	8 316	8 484	17
2466 48 530	- - Zubereitungen für die Galvanotechnik	t 1000 DM	56 745	54 822	51 415	3
2466 48 550	- - Flüssige Polychlordiphenyle, flüssige Chlorparaffine, Polyethylenglykolgemische darunter zum Absatz bestimmt	t 1000 DM	4 286 6 820	3 331 4 901	4 055 5 596	3 3
2466 48 570	- - Mischungen von Glycerinmono-, -di- und -trifettsäureestern (Emulgiermittel für Fettstoffe) darunter zum Absatz bestimmt	t 1000 DM	.	.	.	2 1
	- Erzeugnisse und Zubereitungen zu pharmazeutischen oder chirurgischen Zwecken; andere Hilfsmittel für die Gießereiindustrie; Flammenschutz- und Wesserschutzmittel u.ä. Zubereitungen	t	13 215	13 729	12 404	11
2466 48 630	- - Erzeugnisse und Zubereitungen zu pharmazeutischen oder chirurgischen Zwecken, a.n.g.	t 1000 DM	99 602	98 322	89 160	11
2466 48 650	- - Hilfsmittel für die Gießereiindustrie (ohne zubereitete Bindemittel für Gießereiformen und -kerne)	t 1000 DM	106 172 107 399	101 216 103 332	98 027 100 254	16
2466 48 670	- - Flammschutz-, Wesserschutzmittel und ähnliche Zubereitungen für den Schutz von Bauwerken	t 1000 DM	13 540 76 788	10 185 64 312	14 854 73 437	36
	- Mischungen, die mit zwei oder mehr verschiedenen Halogenen perhalogenierte acyclische Kohlenwasserstoffe enthalten	t	.	.	.	1
2466 48 730	- - Acyclische Kohlenwasserstoffe enthaltend, die nur mit Fluor oder Chlor perhalogeniert sind	t 1000 DM	.	.	.	1

5 Produktion nach Güterarten - Deutschland

Melde-Nr.	Bezeichnung	Einheit	2. VJ 1995	1. VJ 1996	2. VJ 1996	2. VJ 1996 Anzahl Unternehmen
1	2	3	4	5	6	7
2466 48 790	-- Andere Mischungen, die mit zwei oder mehr verschiedenen Halogenen perhalogenierte acyclische Kohlenwasserstoffe enthalten darunter zum Absatz bestimmt	t t 1000 DM	* - -	- - -	- - -	- - -
2466 48 900	- Andere chemische Erzeugnisse und Zubereitungen der chemischen Industrie oder verwandter Industrien (einschl. Mischungen von Naturprodukten), a.n.g.; andere Rückstände der chemischen Industrie oder verwandter Industrien, a.n.g.	t 1000 DM	356 284 831 781	289 290 782 840	342 200 858 491	105
2470 11 200	Kabel aus synthetischen Filamenten; synthetische Spinnfasern, weder gekrempelt noch gekämmt noch anders für die Spinnerei bearbeitet - aus Nylon oder anderen Polyamiden darunter zum Absatz bestimmt	t t 1000 DM	* 16 694 16 694 70 361	9 613 9 613 45 110	9 986 9 986 50 467	3 3 3
2470 11 300	- aus Polyestern darunter zum Absatz bestimmt	t t 1000 DM	* 35 910 121 578	37 555 136 044	37 368 134 067	4 4
2470 11 500	- aus Polyacryl oder Modacryl darunter zum Absatz bestimmt	t t 1000 DM	* 46 380 46 380 167 330	. . . 144 781	. . . 144 316	4 4
2470 11 950	- Kabel aus anderen synthetischen Filamenten, andere synthetische Spinnfasern - aus Polypropylen darunter zum Absatz bestimmt	t t 1000 DM	*	2 2
2470 11 990	-- aus anderen synthetischen Filamenten darunter zum Absatz bestimmt	t t 1000 DM	* 695 . .	779 . .	777 . .	3 2
2470 12 300	Hochfeste Garne aus Polyamiden und Polyestern, n.A.E. (einschl. synthetischer Monofile von weniger als 67 dtex) - Hochfeste Garne aus Nylon oder anderen Polyamiden, n.A.E.	t 1000 DM	3
2470 12 500	- Hochfeste Garne aus Polyestern, n.A.E.	t 1000 DM	22 136 168 209	17 297 136 236	17 168 122 955	3
2470 13 133	Texturierte Garne und andere Garne, ungezwirnt, n.A.E. - Texturierte Garne aus Polyamiden und Polyestern - aus Nylon oder anderen Polyamiden, n.A.E. - mit einem Titer der einfachen Garne von 50 tex oder weniger	t 1000 DM	15 210 94 811	5 516 57 632	5 439 53 913	9
2470 13 135	- mit einem Titer der einfachen Garne von mehr als 50 tex	t 1000 DM	2
2470 13 150	-- aus Polyester, n.A.E.	t 1000 DM	16 274 119 802	14 362 102 589	13 492 94 667	6
2470 13 230	- Texturierte Garne aus Polypropylen und anderen synthetischen Filamenten, n.A.E. - aus Polypropylen, n.A.E.	t 1000 DM	- -	- -	- -	-
2470 13 250	-- aus anderen synthetischen Filamenten, n.A.E.	t 1000 DM	2
2470 13 300	- Andere Garne, ungezwirnt, aus Nylon oder anderen Polyamiden, n.A.E. darunter zum Absatz bestimmt	t t 1000 DM	* 24 909 129 976	23 996 128 469	24 071 132 826	6 6
2470 13 503	- Andere Garne, ungezwirnt, aus Polyester, n.A.E. - mit 50 Drehungen oder weniger je Meter aus Polyester, teilverstreckt	t 1000 DM	13 790 68 733	11 541 57 161	12 531 56 276	4
2470 13 505	- mit 50 Drehungen oder weniger je Meter aus anderen Polyestern und andere Garne mit mehr als 50 Drehungen je Meter aus Polyestern	t 1000 DM	3 136 23 839	2
2470 13 700	- aus Polypropylen, n.A.E.	t 1000 DM	1
2470 13 900	- aus anderen synthetischen Filamenten, n.A.E.	t 1000 DM	. 50 219	. 54 298	. 56 584	3

5 Produktion nach Güterarten - Deutschland

Melde-Nr.	Bezeichnung	Einheit	2. VJ 1995	1. VJ 1996	2. VJ 1996	2. VJ 1996 Anzahl Unternehmen
1	2	3	4	5	6	7
	Synthetische Monofile von 67 dtex oder mehr und einem größten Durchmesser von 1 mm oder weniger; Streifen u. dgl. aus synthetischer Spinnmasse, mit einer Breite von 5 mm oder weniger	t	1 342	1 728	1 752	5
2470 14 050	- aus Polypropylen	1000 DM	7 106	8 519	8 095	
2470 14 070	- aus anderer synthetischer Spinnmasse	t	6 366	6 332	5 628	11
2470 21 000	Kabel aus künstlichen Filamenten; künstliche Spinnfasern, weder gekrämpelt noch gekämmt noch anders für die Spinnerei bearbeitet	1000 DM	97 815	91 012	74 498	
	darunter zum Absatz bestimmt	t	37 529	33 170	35 508	3
		t	37 529	33 170	35 508	3
2470 22 000	Hochfeste Garne aus Viskose (ohne Nähgarne), n.A.E. (einschl. künstlicher Monofile von weniger als 67 dtex)	1000 DM	161 399	151 901	167 262	
		t	.	.	.	1
2470 23 300	Texturierte Garne und andere ungezwirnte Garne, n.A.E.					
	- Texturierte Garne aus Celluloseacetat u.s. künstlichen Filamenten (ohne Nähgarne), n.A.E. (einschl. künstlicher Monofile von weniger als 67 dtex)	t	-	-	-	-
2470 23 900	- Andere Garne, ungezwirnt, aus Viskose, Celluloseacetat u.s. künstlichen Filamenten (ohne Nähgarne), n.A.E. (einschl. künstlicher Monofile von weniger als 67 dtex)	1000 DM	-	-	-	-
		t	8 670	8 676	7 536	3
2470 24 000	Künstliche Monofile von 67 dtex oder mehr und einem größten Durchmesser von 1 mm oder weniger; Streifen u.dgl. aus künstlicher Spinnmasse mit einer Breite von 5 mm oder weniger	1000 DM	110 553	121 702	103 595	
	darunter zum Absatz bestimmt	t	-	-	-	-
		t	-	-	-	-
		1000 DM	-	-	-	-
	Wiederverwertbare Reststoffe und Abfälle von Chemiefasern (einschl. Kämmlingen, Garneabfällen und Reißspinnstoff)	t	7 983	8 583	9 214	11
2470 30 500	- aus synthetischen Chemiefasern	t	9 498	8 246	8 516	11
	darunter zum Absatz bestimmt	1000 DM	.	.	.	2
2470 30 700	- aus künstlichen Chemiefasern	t	.	.	.	2
	darunter zum Absatz bestimmt	1000 DM	.	.	.	
2499 00 000	Veredlung von Erzeugnissen dieser Güterabteilung	1000 DM	498 266	429 982	438 688	57
	Gummi- und Kunststoffwaren					
2511 11 000	Luftreifen aus Kautschuk, neu, für Personenkraftwagen (einschl. Kombinationskraftwagen, Rennwagen)	1000 St	10 615	11 522	10 558	8
		1000 DM	789 277	878 283	813 226	
	Luftreifen aus Kautschuk, neu, für Motorräder, Motorroller und Fahrräder					
2511 12 350	- für Motorräder und Motorroller	St	.	.	.	2
	- - für Motorräder	1000 DM	.	.	.	
2511 12 370	- - für Motorroller	St	.	.	.	1
		1000 DM	.	.	.	
2511 12 500	- Schlauchreifen für Fahrräder	St	-	-	-	-
		1000 DM	-	-	-	
2511 12 700	- Andere Luftreifen für Fahrräder	St	.	.	.	1
		1000 DM	.	.	.	
	Luftreifen aus Kautschuk, neu, für Omnibusse, Lastkraftwagen und Luftfahrzeuge					
2511 13 550	- für Omnibusse und Lastkraftwagen	St	1 311 897	1 472 574	1 314 555	7
	- - leichte Ausführung, mit einer Tragfähigkeitskennzahl von 121 oder weniger	1000 DM	136 468	170 839	151 253	
2511 13 570	- - schwere Ausführung, mit einer Tragfähigkeitskennzahl von mehr als 121	St	.	453 773	379 810	4
		1000 DM	.	199 675	166 248	
2511 13 700	- für Luftfahrzeuge	St	.	.	.	1
		1000 DM	.	.	.	

5 Produktion nach Güterarten - Deutschland

Melde-Nr.	Bezeichnung	Einheit	2. VJ 1995	1. VJ 1996	2. VJ 1996	2. VJ 1996 Anzahl Unternehmen
1	2	3	4	5	6	7
2511 14 040	Luftreifen aus Kautschuk, neu, für Land- und Forstwirtschaftsfahrzeuge, Tiefbaufahrzeuge usw. - für Land- und Forstwirtschaftsfahrzeuge	St 1000 DM	98 503 22 979	95 398 23 804	92 713 20 530	4
2511 14 050	- für Tiefbaufahrzeuge	St 1000 DM	.	.	.	2
2511 14 070	- Andere Luftreifen aus Kautschuk, mit Stollen-, Winkel- o.ä. Profilen	St 1000 DM	.	.	.	2
2511 14 090	- Andere Luftreifen aus Kautschuk, mit anderen Profilen	St 1000 DM	.	.	.	1
2511 15 300	Voll- oder Hohlkammerreifen, Felgenbänder und Luftschläuche aus Kautschuk - Voll- oder Hohlkammerreifen	St 1000 DM	2 011 627 24 783	2 068 763 26 842	1 587 782 24 018	5
2511 15 500	- Felgenbänder	St 1000 DM	.	.	.	1
2511 15 730	- Luftschläuche aus Kautschuk - - für Personen-, Lastkraftwagen und Omnibusse	St 1000 DM	.	.	.	1
2511 15 750	- - für Fahrräder	St 1000 DM	.	.	.	1
2511 15 770	- - für Motorräder und Motorroller	St 1000 DM	.	.	.	1
2511 15 790	- - Andere Luftschläuche	St 1000 DM	.	.	.	1
2511 16 000	Rohlaufprofile aus nichtvulkanisiertem Kautschuk darunter zum Absatz bestimmt	t 1000 DM	.	.	.	4 4
2512 10 300	Bereifungen, runderneuert - für Personenkraftwagen	St 1000 DM	559 266 22 760	588 694 24 801	548 779 21 401	10
2512 10 500	- für Lastkraftwagen und Omnibusse	St 1000 DM	255 017 72 153	267 010 74 746	227 921 62 216	20
2512 10 950	- - Andere Luftreifen - - für Luftfahrzeuge	St 1000 DM	-	-	-	-
2512 10 990	- - für andere Verwendung	St 1000 DM	18 121 4 175	15 405 3 940	14 135 3 663	9
2513 10 000	Regenerierter Kautschuk in Primärformen oder in Platten, Blättern oder Streifen darunter zum Absatz bestimmt	t 1000 DM	.	.	.	2 2
2513 20 130	Kautschukmischungen und andere Formen (z.B. Fäden, Kordeln, Platten, Blätter), aus nichtvulkanisiertem und vulkanisiertem Kautschuk - Kautschuk mit Zusatz von Ruß oder Siliciumdioxid; Kautschuklösungen, Dispersionen u.ä. Kautschukmischungen, nicht vulkanisiert - - Kautschuk mit Zusatz von Ruß oder Siliciumdioxid	t 1000 DM	12 692 42 135	16 978 52 681	15 133 46 072	12
2513 20 150	- - Kautschuklösungen, Dispersionen (ohne solche mit Zusatz von Ruß oder Siliciumdioxid)	t 1000 DM	299 1 686	256 989	328 1 563	5
2513 20 190	- - Andere Kautschukmischungen, in Platten, Blättern, Streifen oder in Primärformen	t 1000 DM	29 697 114 628	30 759 128 027	29 750 122 410	30
2513 20 300	- Andere Formen (z.B. Stäbe, Stangen, Rohre) und Waren (z.B. Scheiben, Ringe), aus nichtvulkanisiertem Kautschuk (ohne Rohlaufprofile)	t 1000 DM	7 074 105 068	6 445 97 208	6 260 93 651	36
2513 20 500	- Fäden und Kordeln, aus vulkanisiertem Kautschuk	t 1000 DM	.	.	.	2
2513 20 730	- Platten, Blätter und Streifen, aus vulkanisiertem Weichkautschuk - - für Schuhsohlen	t 1000 DM	2 448 15 882	2 361 17 112	1 788 13 691	6
2513 20 790	- - Andere Platten, Blätter und Streifen	t 1000 DM	4 561 46 253	4 510 39 465	4 270 38 551	26

5 Produktion nach Güterarten - Deutschland

Melde-Nr.	Bezeichnung	Einheit	2. VJ 1995	1. VJ 1996	2. VJ 1996	2. VJ 1996 Anzahl Unternehmen
1	2	3	4	5	6	7
2513 20 830	- Stäbe, Stangen und Profile, aus vulkanisiertem Zellkautschuk; Platten, Blätter, Stangen u.a. aus vulkanisiertem Vollkautschuk	t	4 693	4 747	4 600	6
2513 20 850	- Stäbe, Stangen und Profile, aus vulkanisiertem Zellkautschuk	1000 DM	55 985	56 158	51 690	
2513 20 860	- Platten, Blätter und Streifen, für Bodenbeläge und Fußmatten, aus vulkanisiertem Vollkautschuk	t	.	.	.	1
2513 20 870	- Platten, Blätter und Streifen, für Bodenbeläge und Fußmatten, aus vulkanisiertem Vollkautschuk	1000 DM	.	.	.	
2513 20 870	- Stäbe, Stangen und Profile, aus vulkanisiertem Vollkautschuk	t	17 073	16 114	15 899	18
2513 20 870	- Stäbe, Stangen und Profile, aus vulkanisiertem Vollkautschuk	1000 DM	213 012	194 379	193 179	
2513 30 300	Rohre und Schläuche, aus Weichkautschuk, auch mit Form-, Verschluß- und Verbindungsstücken	t	4 205	4 316	4 202	28
2513 30 300	- Rohre und Schläuche, aus vulkanisiertem Weichkautschuk, nicht mit anderen Stoffen verstärkt oder ausgerüstet (ohne Form-, Verschluß- oder Verbindungsstücke)	1000 DM	92 675	101 194	99 676	
2513 30 550	- Rohre und Schläuche, aus vulkanisiertem Weichkautschuk, mit anderen Stoffen verstärkt oder ausgerüstet (ohne Form-, Verschluß- oder Verbindungsstücke)	t	3 663	3 296	3 348	9
2513 30 550	- mit Metall verstärkt oder ausgerüstet	1000 DM	40 786	38 300	38 782	
2513 30 570	- mit textilen Spinnstoffen verstärkt oder ausgerüstet	t	6 044	6 199	5 766	18
2513 30 570	- mit textilen Spinnstoffen verstärkt oder ausgerüstet	1000 DM	115 588	137 568	129 999	
2513 30 590	- mit anderen Stoffen verstärkt oder ausgerüstet	t	2 493	2 729	2 735	6
2513 30 590	- mit anderen Stoffen verstärkt oder ausgerüstet	1000 DM	19 124	21 485	20 355	
2513 30 700	- Rohre und Schläuche, aus vulkanisiertem Weichkautschuk, mit Form-, Verschluß- oder Verbindungsstücken	t	1 968	1 244	1 345	11
2513 30 700	- Rohre und Schläuche, aus vulkanisiertem Weichkautschuk, mit Form-, Verschluß- oder Verbindungsstücken	1000 DM	29 814	22 955	22 812	
2513 40 300	Förderbänder und Treibriemen, aus vulkanisiertem Kautschuk	t	1 522	1 567	1 496	3
2513 40 300	- Keil- und Zahnriemen	1000 DM	36 512	37 082	35 552	
2513 40 500	- Förderbänder mit einer Breite von mehr als 20 cm	t	9 897	7 983	7 164	9
2513 40 500	- Förderbänder mit einer Breite von mehr als 20 cm	1000 DM	77 916	66 259	61 318	
2513 40 750	- Andere Treibriemen	t	.	603	570	3
2513 40 750	- Synchrontreibriemen	1000 DM	28 324	30 620	30 079	
2513 40 790	- Andere Treibriemen (ohne Synchrontreibriemen)	t	28 326	20 020	6 924	5
2513 40 790	- Andere Treibriemen (ohne Synchrontreibriemen)	1000 DM	.	.	.	
2513 50 500	Kautschutierte Gewebe (ohne Reifencordgewebe)	t	1 220	1 636	1 770	6
2513 50 500	- Klebblätter, aus kautschutiertem Gewebe, mit einer Breite von 20 cm oder weniger	1000 DM	17 330	33 819	34 984	
2513 50 700	- Andere kautschutierte Gewebe, aus Gewirken oder Gestrickten u.a. gewebeähnlichen Erzeugnissen	t	1 219	1 272	1 216	11
2513 50 700	- Andere kautschutierte Gewebe, aus Gewirken oder Gestrickten u.a. gewebeähnlichen Erzeugnissen	1000 DM	39 897	40 744	41 683	
2513 60 300	Bekleidung und Bekleidungszubehör, aus vulkanisiertem Weichkautschuk	1000 Paar	.	.	.	2
2513 60 300	- Handschuhe für chirurgische Zwecke	1000 DM	.	.	.	
2513 60 550	- Handschuhe für den Haushalt und andere Zwecke	1000 Paar	.	.	.	1
2513 60 550	- für den Haushalt	1000 DM	.	.	.	
2513 60 590	- für andere Zwecke	1000 Paar	1 180	1 517	1 377	3
2513 60 590	- für andere Zwecke	1000 DM	3 082	3 798	3 261	
2513 60 700	- Andere Bekleidung u.a. Bekleidungszubehör	t	15	7	6	4
2513 60 700	- Andere Bekleidung u.a. Bekleidungszubehör	1000 DM	864	188	160	
2513 71 500	Waren zu hygienischen oder medizinischen Zwecken, aus Weichkautschuk, auch in Verbindung mit Hartkautschukteilen	1000 St	55 277	54 131	53 473	3
2513 71 500	- Präservative	1000 DM	16 101	13 882	14 653	
2513 71 700	- Sauger, Brusthütchen und ähnliche Waren für Kleinkinder	t	.	.	.	3
2513 71 700	- Sauger, Brusthütchen und ähnliche Waren für Kleinkinder	1000 DM	.	.	.	
2513 71 900	- Andere Waren zu hygienischen oder medizinischen Zwecken	t	2 727	2 387	2 849	14
2513 71 900	- Andere Waren zu hygienischen oder medizinischen Zwecken	1000 DM	48 544	51 431	54 643	
2513 72 000	Bodenbeläge und Fußmatten, aus vulkanisiertem Weichkautschuk	t	18 317	15 043	16 854	10
2513 72 000	Bodenbeläge und Fußmatten, aus vulkanisiertem Weichkautschuk	1000 DM	60 911	72 150	73 627	

5 Produktion nach Güterarten - Deutschland

Melde-Nr.	Bezeichnung	Einheit	2. VJ 1985	1. VJ 1986	2. VJ 1986	2. VJ 1986 Anzahl Unternehmen
1	2	3	4	5	6	7
2513 73 100	Waren aus vulkanisiertem Zellkautschuk, Radiergummi, Fender u.a. aufblasbare Waren, aus vulkanisiertem Weichkautschuk; Waren, Abfälle und Bruch aus Hartkautschuk - Waren des technischen Bedarfs, aus vulkanisiertem Zellkautschuk, a.n.g.	t 1000 DM	2 378 41 724	1 699 41 221	1 892 39 513	12
2513 73 210	- Radiergummi, Dichtungen, Fender u.a. aufblasbare Waren aus vulkanisiertem Weichkautschuk - - Radiergummi	t 1000 DM	60 1 083	. .	52 759	3
2513 73 230	- - Dichtungen	t 1000 DM	8 561 175 397	8 552 175 830	8 185 164 975	60
2513 73 250	- - Fender, auch aufblasbar	t 1000 DM	- -	. .	- -	-
2513 73 270	- - Andere aufblasbare Waren	t 1000 DM	95 2 559	. 2 937	75 3 097	4
2513 73 300	- Andere Waren des technischen Bedarfs, für zivile Luftfahrzeuge	t 1000 DM	58 3 621	50 3 724	49 3 828	3
2513 73 430	- Kompensatoren für Rohrleitungen, Gummi-Metallverbindungen, aus vulkanisiertem Weichkautschuk - - Kompensatoren für Rohrleitungen	t 1000 DM	59 5 259	64 4 836	49 4 629	3
2513 73 450	- - Gummi-Metallteile für Kraftfahrzeuge	t 1000 DM	14 964 290 173	15 361 289 641	14 294 268 816	28
2513 73 470	- - Formartikel für Kraftfahrzeuge	t 1000 DM	9 742 205 272	10 173 200 773	9 795 194 473	43
2513 73 490	- - Andere Gummi-Metallteile	t 1000 DM	3 872 71 915	5 026 104 502	4 790 103 371	42
2513 73 650	- Andere Waren aus vulkanisiertem Weichkautschuk - - Formartikel für andere Zwecke	t 1000 DM	3 366 74 355	4 138 87 986	3 767 85 028	61
2513 73 670	- - Walzenbezüge	t 1000 DM	1 256 52 325	1 417 56 902	1 273 52 321	14
2513 73 690	- - Andere Waren für andere Zwecke, a.n.g.	t 1000 DM	8 518 93 911	6 439 78 416	7 903 82 309	30
2513 73 730	- Hartkautschuk in allen Formen (einschl. Abfällen und Bruch); Waren aus Hartkautschuk - - Hartkautschuk in Massen, Platten, Blättern, Streifen, Stäben, Profilen oder Rohren	t 1000 DM	1 194 14 694	1 258 14 923	1 137 14 809	4
2513 73 750	- - Abfälle, Staub und Bruch, aus Hartkautschuk darunter zum Absatz bestimmt	t 1000 DM	2 2
2513 73 770	- - Waren aus Hartkautschuk	t 1000 DM 23 009	7
2513 80 000	Abfälle, Bruch und Schnitzel von Weichkautschuk, auch zu Pulver oder Granulat zerkleinert	1000 DM	2 474	1 113	1 263	6
2521 10 500	Monofile mit einem größten Durchmesser von mehr als 1 mm, Stäbe, Stangen und Profile, nicht weiter bearbeitet, aus Kunststoffen - aus Polymeren des Ethylens darunter zum Absatz bestimmt	t 1000 DM	8 245 8 245 59 808	8 758 8 758 58 521	8 765 8 765 57 034	21 21
2521 10 703	- aus Polymeren des Vinylchlorids - - Fenster- und Türprofile darunter zum Absatz bestimmt	t 1000 DM	94 669 92 787 509 955	70 277 68 874 355 952	89 062 87 415 456 249	38 35
2521 10 709	- - Andere Stäbe, Stangen und Profile darunter zum Absatz bestimmt	t 1000 DM	24 374 23 651 144 931	23 303 22 657 138 024	24 166 23 481 144 601	52 52
2521 10 903	- aus anderen Kunststoffen - - Fenster- und Türprofile darunter zum Absatz bestimmt	t 1000 DM	17 596 96 217	11 661 69 686	14 362 83 082	21 21
2521 10 905	- - Andere Stäbe, Stangen und Profile, aus faserverstärkten Kunststoffen darunter zum Absatz bestimmt	t 1000 DM	1 297 1 297 19 812	1 029 1 029 16 226	948 948 15 403	6 6
2521 10 909	- - Andere Stäbe, Stangen und Profile, aus anderen Kunststoffen darunter zum Absatz bestimmt	t 1000 DM	9 304 112 670	9 790 119 123	9 874 111 075	56 56

5 Produktion nach Güterarten - Deutschland

Melde-Nr.	Bezeichnung	Einheit	2. VJ 1995	1. VJ 1996	2. VJ 1996	2. VJ 1996 Anzahl Unternehmen
1	2	3	4	5	6	7
2521 21 300	Kunstderme; Rohre und Schläuche, nicht biegsam, aus Kunststoffen - Kunstderme aus gehärteten Eiweißstoffen oder aus Cellulosekunststoffen darunter zum Absatz bestimmt	t t 1000 DM	* 2 632 2 632 92 501	2 383 2 383 82 398	2 492 2 492 88 945	5 5
2521 21 530	- Rohre und Schläuche aus Polymeren des Ethylens, Propylens und des Vinylchlorids, nicht biegsam - - aus Polymeren des Ethylens darunter zum Absatz bestimmt	t t 1000 DM	* 28 917 144 319	20 129 89 872	31 671 128 015	39 39
2521 21 550	- - aus Polymeren des Propylens darunter zum Absatz bestimmt	t t 1000 DM	* 6 910 50 365	6 974 45 299	7 295 49 636	25 25
2521 21 570	- - aus Polymeren des Vinylchlorids darunter zum Absatz bestimmt	t t 1000 DM	* 64 320 236 971	54 323 53 955 164 907	71 862 71 366 224 351	57 56
2521 21 705	- Rohre und Schläuche, aus anderen Kunststoffen, nicht biegsam - - aus faserverstärkten Kunststoffen darunter zum Absatz bestimmt	t t 1000 DM	* 3 418 28 898	4 785 30 068	4 881 33 208	15 15
2521 21 709	- - aus anderen Kunststoffen darunter zum Absatz bestimmt	t t 1000 DM	* 5 223 34 142	4 142 31 596	4 854 34 132	32 32
2521 22 200	Rohre und Schläuche, biegsam; Form-, Verschluß- oder Verbindungsstücke, aus Kunststoffen - Rohre und Schläuche, die einem Druck von 27,6 MPa oder mehr standhalten darunter zum Absatz bestimmt	t t 1000 DM	*	1 1
2521 22 353	- Andere Rohre und Schläuche, nicht verstärkt, aus Kunststoffen - - ohne Form-, Verschluß- oder Verbindungsstücke - - - aus Polymeren des Vinylchlorids darunter zum Absatz bestimmt	t t t 1000 DM	* 17 100 17 100 90 591	10 320 10 320 57 988	13 649 13 649 72 129	25 25
2521 22 355	- - - aus Polyamiden darunter zum Absatz bestimmt	t t 1000 DM	* 1 003 1 003 31 711	1 241 1 241 38 042	1 087 1 087 37 232	10 10
2521 22 357	- - - aus Polymeren des Ethylens darunter zum Absatz bestimmt	t t 1000 DM	* 17 827 82 039	16 171 68 523	20 111 79 812	23 23
2521 22 359	- - - aus anderen Kunststoffen darunter zum Absatz bestimmt	t t 1000 DM	* 4 304 51 302	3 717 48 384	4 305 52 103	19 19
2521 22 370	- - mit Form-, Verschluß- oder Verbindungsstücken darunter zum Absatz bestimmt	t t 1000 DM	* 2 906 2 906 12 903	2 627 2 627 24 171	4 116 4 116 26 733	7 7
2521 22 500	- Andere Rohre und Schläuche, a.n.g. darunter zum Absatz bestimmt	t t 1000 DM	* 1 418 1 418 35 121	1 388 1 388 30 414	1 935 1 935 32 421	12 12
2521 22 700	- Form-, Verschluß- oder Verbindungsstücke darunter zum Absatz bestimmt	t t 1000 DM	* 8 445 134 246	7 827 122 133	9 212 138 776	52 52
2521 30 130	Tafeln, Platten, Folien, Filme, Bänder und Streifen, aus nicht geschäumten Kunststoffen, weder verstärkt noch geschichtet und ohne Unterlage - Tafeln, Folien u.ä., aus Polymeren des Ethylens - - mit einer Dicke von 0,1 mm oder weniger - - - mit einer Dichte von weniger als 0,94 darunter zum Absatz bestimmt	t t t t 1000 DM	* 136 204 98 886 390 388	138 785 99 443 333 946	135 089 98 589 344 847	71 64
2521 30 150	- - - mit einer Dichte von 0,94 oder mehr darunter zum Absatz bestimmt	t t 1000 DM	* 11 951 8 096 29 696	11 422 8 431 27 864	10 894 7 763 25 589	26 22
2521 30 173	- - - mit einer Dicke von mehr als 0,1 mm - - - mit einer Dichte von weniger als 0,94 darunter zum Absatz bestimmt	t t 1000 DM	* 55 132 50 705 168 672	47 502 43 720 135 161	46 037 42 972 134 923	39 38
2521 30 175	- - - mit einer Dichte von 0,94 oder mehr darunter zum Absatz bestimmt	t t 1000 DM	* 8 427 50 658	8 442 50 223	8 548 47 227	20 20

5 Produktion nach Güterarten - Deutschland

Melde-Nr.	Bezeichnung	Einheit	2. VJ 1995	1. VJ 1996	2. VJ 1996	2. VJ 1996 Anzahl Unternehmen
1	2	3	4	5	6	7
2521 30 210	- Tafeln, Folien u.ä., aus Polymeren des Propylens - mit einer Dicke von 0,1 mm oder weniger, biaxial orientiert darunter zum Absatz bestimmt	t 1000 DM	25 281 154 338	24 323 130 431	23 572 124 435	13 13
2521 30 230	- - Andere Tafeln, Folien u.ä., mit einer Dicke von 0,1 mm oder weniger darunter zum Absatz bestimmt	t 1000 DM	18 488 15 884 61 296	16 985 58 246	15 889 54 149	16 16
2521 30 250	- - Zierbänder, mit einer Dicke von mehr als 0,1 mm und einer Breite von mehr als 5 mm bis 20 mm, für Verpackungszwecke darunter zum Absatz bestimmt	t 1000 DM	.	.	.	2 2
2521 30 270	- - Andere Bänder, mit einer Dicke von mehr als 0,1 mm und einer Breite von mehr als 5 mm bis 20 mm, für Verpackungszwecke darunter zum Absatz bestimmt	t 1000 DM	4 664 4 664 25 230	3 909 3 909 20 620	3 832 3 832 20 169	6 6
2521 30 290	- - Andere Platten, Folien, Streifen und Bänder, mit einer Dicke von mehr als 0,1 mm darunter zum Absatz bestimmt	t 1000 DM	12 773 11 450 53 659	14 250 12 651 56 525	14 439 12 943 48 972	26 22
2521 30 303	- Tafeln, Folien u.ä., aus Polymeren des Styrols - mit einer Dicke von 1 mm oder weniger darunter zum Absatz bestimmt	t 1000 DM	21 665 7 274 23 658	25 490 7 241 21 734	24 438 6 455 19 836	24 20
2521 30 305	- - mit einer Dicke v. m. als 1 mm darunter zum Absatz bestimmt	t 1000 DM	21 603 21 401 74 612	16 702 16 516 67 382	18 113 17 938 75 119	23 20
2521 30 410	- Tafeln, Folien u.ä., aus Polymeren des Vinylchlorids - nicht biegsam - nicht weichgemacht, mit einer Dicke von 1 mm oder weniger darunter zum Absatz bestimmt	t 1000 DM	.	.	.	7 7
2521 30 420	- - nicht weichgemacht, mit einer Dicke von mehr als 1 mm darunter zum Absatz bestimmt	t 1000 DM	4 103 4 103 18 809	4 895 4 895 21 572	5 208 5 208 22 766	7 7
2521 30 430	- - - weichgemacht, mit einer Dicke 1 mm oder weniger darunter zum Absatz bestimmt	t 1000 DM	2 313 2 313 8 442	2 143 2 143 8 329	1 897 1 897 7 135	4 4
2521 30 440	- - - weichgemacht, mit einer Dicke von mehr als 1 mm darunter zum Absatz bestimmt	t 1000 DM	.	.	.	3 3
2521 30 460	- - biegsam - - nicht weichgemacht, mit einer Dicke von 1 mm oder weniger darunter zum Absatz bestimmt	t 1000 DM	27 923 121 301	18 954 78 160	18 927 76 946	9 9
2521 30 470	- - - nicht weichgemacht, mit einer Dicke von mehr als 1 mm darunter zum Absatz bestimmt	t 1000 DM	3 157 13 323	3 216 12 310	3 234 12 492	7 6
2521 30 480	- - - weichgemacht, mit einer Dicke von 1 mm oder weniger darunter zum Absatz bestimmt	t 1000 DM	28 129 199 170	27 022 194 164	27 561 192 630	16 16
2521 30 490	- - - weichgemacht, mit einer Dicke von mehr als 1 mm darunter zum Absatz bestimmt	t 1000 DM	1 546 1 546 10 871	1 889 1 889 9 429	1 961 1 961 9 633	10 10
2521 30 530	- Tafeln, Folien u.ä., aus Polymethyl-Methacrylat und aus anderen Acrylpolymeren - aus Polymethyl-Methacrylat darunter zum Absatz bestimmt	t 1000 DM	17 885 17 885 125 318	11 493 11 493 74 307	13 187 13 187 85 136	7 7
2521 30 590	- - aus anderen Acrylpolymeren darunter zum Absatz bestimmt	t 1000 DM	646 646 4 647	377 377 3 907	457 457 5 017	5 5
2521 30 610	- Tafeln, Folien u.ä., aus Polycarbonaten, Polyethylterephthalet, ungesättigten Polyestern und aus anderen Polyestern - aus Polycarbonaten darunter zum Absatz bestimmt	t 1000 DM	4 274 4 274 50 417	4 037 52 366	4 457 50 547	7 7
2521 30 620	- - aus Polyethylterephthalet darunter zum Absatz bestimmt	t 1000 DM	8 960 .	10 482 99 297	9 433 88 584	9 9
2521 30 630	- - aus ungesättigten Polyestern darunter zum Absatz bestimmt	t 1000 DM	79 79 869	64 64 780	64 64 749	3 3

5 Produktion nach Güterarten - Deutschland

Melde-Nr.	Bezeichnung	Einheit	2. VJ 1995	1. VJ 1996	2. VJ 1996	2. VJ 1996 Anzahl Unternehmen	
1	2	3	4	5	6	7	
2521 30 690	- - aus anderen Polyestern darunter zum Absatz bestimmt	t 1000 DM	*	86 . .	83 . .	3 2
	- Folien, Bänder oder Streifen, Tafeln u.ä., aus Cellulose oder ihren chemischen Derivaten						
2521 30 710	- - Folien, Bänder oder Streifen, aus regenerierter Cellulose, mit einer Dicke von weniger als 0,75 mm, nicht bedruckt darunter zum Absatz bestimmt	t 1000 DM	*	2 2
2521 30 720	- - mit einer Dicke von weniger, als 0,75 mm, bedruckt darunter zum Absatz bestimmt	t 1000 DM	* . .	- . .	- . .	- . .	- .
2521 30 730	- - Andere Tafeln, Folien u.ä., aus regenerierter Cellulose darunter zum Absatz bestimmt	t 1000 DM	*	1 1
2521 30 740	- - Tafeln, Folien u.ä., aus Vulkanfiber darunter zum Absatz bestimmt	t 1000 DM	* . .	. 2 425 17 948	. . .	1 994 1 994 11 726	3 3
2521 30 760	- - Filmunterlagen in Rollen oder Streifen, aus Celluloseacetaten darunter zum Absatz bestimmt	t 1000 DM	* . .	- . .	- . .	- . .	- .
2521 30 770	- - Folien, Filme, Bänder oder Streifen, auch in Rollen, aus Celluloseacetaten darunter zum Absatz bestimmt	t 1000 DM	*	2 2
2521 30 790	- - Tafeln, Folien u.ä., aus anderen Cellulosederivaten darunter zum Absatz bestimmt	t 1000 DM	* 4 961	3 3
	- Tafeln, Folien u.ä., aus anderen Kunststoffen						
2521 30 810	- - aus Polyvinylbutyral darunter zum Absatz bestimmt	t 1000 DM	*	2 2
2521 30 820	- - aus Polyamiden darunter zum Absatz bestimmt	t 1000 DM	* . .	1 982 13 545	2 629 19 044	2 503 16 703	9 9
2521 30 830	- - aus Aminharzen darunter zum Absatz bestimmt	t 1000 DM	* . .	- . .	- . .	- . .	- .
2521 30 840	- - aus Phenolharzen darunter zum Absatz bestimmt	t 1000 DM	*	1 1
2521 30 860	- - aus Kondensationspolymerisa- tions- und Umlagerungspolymeri- sationserzeugnissen, auch chemisch modifiziert darunter zum Absatz bestimmt	t 1000 DM	*	2 2
2521 30 870	- - aus Additionspolymerisations- erzeugnissen darunter zum Absatz bestimmt	t 1000 DM	*	1 1
2521 30 900	- Tafeln, Folien u.ä., aus anderen Kunststoffen darunter zum Absatz bestimmt	t 1000 DM	* . .	3 586 .	8 746 76 227	9 634 79 384	18 17
	Andere Tafeln, Folien u.ä., aus Zellkunststoff						
2521 41 205	- - aus Polymeren des Styrols - - aus faserverstärktem Polystyrol darunter zum Absatz bestimmt	t 1000 DM	*	2 2
2521 41 209	- - aus anderem Polystyrol darunter zum Absatz bestimmt	t 1000 DM	* . .	54 336 51 083 288 337	38 970 35 594 202 057	53 657 50 687 274 983	42 41
2521 41 300	- aus Polymeren des Vinylchlorids darunter zum Absatz bestimmt	t 1000 DM	* . .	15 305 15 305 85 774	15 378 15 378 84 780	15 421 15 421 84 374	18 18
2521 41 500	- aus Polyurethanen darunter zum Absatz bestimmt	t 1000 DM	* . .	39 913 38 376 359 144	40 090 342 830	40 478 351 447	80 79
2521 41 700	- aus regenerierter Cellulose darunter zum Absatz bestimmt	t 1000 DM	*	3 3
	- aus Epoxidharzen und anderen Kunststoffen						
2521 41 805	- - aus faserverstärkten Epoxid- harzen u.ä. Zellkunststoffen darunter zum Absatz bestimmt	t 1000 DM	*	1 1

5 Produktion nach Güterarten - Deutschland

Melde-Nr.	Bezeichnung	Einheit	2. VJ 1995	1. VJ 1996	2. VJ 1996	2. VJ 1996 Anzahl Unternehmen
1	2	3	4	5	6	7
2521 41 809	-- aus anderen Epoxidharzen u.a. Zellkunststoffen darunter zum Absatz bestimmt	t t 1000 DM	* 1 017 14 271	645 8 168	802 11 300	7 7
	Andere Tafeln, Folien u.ä., aus anderen Kunststoffen					
	- aus Kondensationspolymerisations- und Umlagerungspolymerisationserzeugnissen, auch chemisch modifiziert (ohne solche aus Zellkunststoff)					
2521 42 306	-- aus Polyester -- - aus faserverstärktem Polyester darunter zum Absatz bestimmt	t t 1000 DM	* 7 771 38 244	7 732 36 956	7 011 7 011 34 367	9 9
2521 42 309	-- - aus anderem Polyester darunter zum Absatz bestimmt	t t 1000 DM	* 69 69 1 228	42 969	41 1 028	3 3
2521 42 406	-- aus Epoxidharzen -- - aus faserverstärkten Epoxidharzen darunter zum Absatz bestimmt	t t 1000 DM	* 74 2 761	.	.	2 2
2521 42 409	-- - aus anderen Epoxidharzen darunter zum Absatz bestimmt	t t 1000 DM	*	2 2
2521 42 506	-- aus Phenolharzen -- - aus faserverstärkten Phenolharzen darunter zum Absatz bestimmt	t t 1000 DM	*	2 2
2521 42 509	-- - aus anderen Phenolharzen darunter zum Absatz bestimmt	t t 1000 DM	* 1 535 1 535 16 177	2 135 2 135 19 278	2 005 2 005 16 207	5 5
2521 42 750	- aus Aminoherzen und aus anderen Polymerisationserzeugnissen - Hochdruckschichtpreßstoffe mit Dekorschicht auf einer der beiden Seiten, aus Aminoherzen, geschichtet darunter zum Absatz bestimmt	t t 1000 DM	* 16 781 13 288 80 855	13 640 9 332 74 517	12 415 8 506 67 883	10 10
2521 42 770	- - Andere Tafeln, Folien u.ä., aus Aminoherzen und aus anderen Polymerisationserzeugnissen darunter zum Absatz bestimmt	t t 1000 DM	* 3 692 46 812	3 545 50 035	2 881 39 709	5 5
2521 42 810	- - aus Polyvinylchlorid/Polyethylen darunter zum Absatz bestimmt	t t 1000 DM	* 17 388 17 388 59 937	18 114 18 114 54 566	17 820 17 820 52 808	7 7
2521 42 830	- - aus Polyamid/Polyethylen darunter zum Absatz bestimmt	t t 1000 DM	* 17 132 141 351	18 612 143 684	19 133 146 733	22 22
2521 42 850	- - aus Polypropylen/Polyethylen darunter zum Absatz bestimmt	t t 1000 DM	* 3 504 3 504 29 147	2 866 2 866 26 378	2 899 2 899 28 987	16 16
2521 42 870	- - aus Polyethylen/Polyethylen-terephthalat darunter zum Absatz bestimmt	t t 1000 DM	* 2 811 26 819	2 598 24 085	2 910 25 900	14 14
2521 42 890	- - aus anderen Verbunden darunter zum Absatz bestimmt	t t 1000 DM	* 22 492 152 301	21 260 150 513	21 806 160 506	28 28
2522 11 020	Säcke, Beutel (einschl. Tüten), aus Polymeren des Ethylens - mit einem Gewicht von 120 g/m2 oder weniger	t 1000 DM	48 816 233 135	48 038 213 285	44 704 200 156	82
2522 11 030	- Mülltonnensäcke mit einem Gewicht von 120 g/m2 oder mehr	t 1000 DM	5 754 17 266	5 499 13 867	5 625 14 556	16
2522 11 050	- Sehr strepazierfähige Beutel mit einem Gewicht von mehr als 120 g/m2	t 1000 DM	15 636 83 122	15 175 78 409	14 930 75 069	41
2522 11 060	- Tragebeutel	t 1000 DM	15 780 69 011	17 323 77 836	16 927 74 600	25
2522 11 070	- Andere Säcke und Beutel (einschl. Tüten)	t 1000 DM	6 133 18 778	6 934 21 106	6 957 21 650	10

5 Produktion nach Güterarten - Deutschland

Melde-Nr.	Bezeichnung	Einheit	2. VJ 1995	1. VJ 1996	2. VJ 1996	2. VJ 1996 Anzahl Unternehmen
1	2	3	4	5	6	7
2522 12 030	Säcke, Beutel (einschl. Tüten), aus Polyvinylchlorid und anderen Kunststoffen (ohne solche aus Polymeren des Ethylens) - mit einem Gewicht von 120 g/m ² oder weniger	t 1000 DM	4 924 31 245	4 734 28 773	5 180 30 127	21
2522 12 050	- Mülltonnensäcke mit einem Gewicht von 120 g/m ² oder mehr	t 1000 DM	- -	- -	- -	-
2522 12 070	- Sehr strapezierfähige Beutel mit einem Gewicht von mehr als 120 g/m ²	t 1000 DM	1 016 7 634	309 4 959	285 4 979	6
2522 12 090	- Andere Säcke und Beutel (einschl. Tüten)	t 1000 DM	132 2 588	141 2 715	119 2 457	3
2522 13 000	Dosen, Kisten, Verschlüsse u.ä. Waren, aus Kunststoffen	t 1000 DM	97 267 550 388	90 691 509 718	89 809 513 537	171
2522 14 530	Ballons, Flaschen, Flakons u.ä. Waren, aus Kunststoffen - mit einem Fassungsvermögen von 2 l oder weniger - - aus Polyethylen	1000 St 1000 DM	672 034 180 778	726 506 158 576	710 883 159 396	45
2522 14 550	- - aus Polypropylen	1000 St 1000 DM	83 278 14 185	72 028 11 103	75 626 11 087	13
2522 14 570	- - aus Polyvinylchlorid	1000 St 1000 DM	62 846 11 015	57 725 11 375	60 539 11 211	13
2522 14 590	- - aus anderen Kunststoffen	1000 St 1000 DM	221 818 36 056	230 315 37 222	247 978 38 354	14
2522 14 730	- mit einem Fassungsvermögen von mehr als 2 l - - aus Polyethylen	1000 St 1000 DM	17 781 23 497	16 767 19 841	19 072 21 618	19
2522 14 750	- - aus Polypropylen	1000 St 1000 DM	49 080 27 814	49 753 25 786	60 787 26 029	3
2522 14 770	- - aus Polyvinylchlorid	1000 St 1000 DM	22 766 29 518	20 584 23 747	22 544 29 140	3
2522 14 790	- - aus anderen Kunststoffen	1000 St 1000 DM	2
2522 15 100	Spulen, Spindeln, Hülsen u.ä. Warenträger, Stöpsel, Deckel, Kapseln u.ä. Verschlüsse, Netze, andere Transport- und Verpackungsmittel, aus Kunststoffen - Spulen u.ä. Unterlagen, für fotografische und kinematografische Filme oder für Tonträger und Aufzeichnungsträger	t 1000 DM	2
2522 15 300	- Andere Spulen, Spindeln, Hülsen u.ä. Warenträger	t 1000 DM	19 327 174 963	21 207 174 853	20 383 162 825	101
2522 15 500	- Verschuß- oder Flaschenkapseln	t 1000 DM	3 412 39 249	3 868 35 195	3 522 34 555	30
2522 15 700	- Stöpsel, Deckel u.ä. Verschlüsse	t 1000 DM	38 150 297 494	36 400 297 915	36 884 298 837	136
2522 15 800	- Gespritzte Netze in Schlauchform	t 1000 DM	1
2522 15 910	- Andere Transport- oder Verpackungsmittel, aus Kunststoffen - - Sicherheitsbehälter für den Transport von Gefahrgut	1000 St 1000 DM	2 083 27 662	2 246 25 792	2 260 27 201	10
2522 15 920	- - Fässer mit einem Fassungsvermögen von 5 bis 300 l	1000 St 1000 DM	1 431 19 702	1 240 16 619	1 275 17 841	12
2522 15 930	- - Andere Transportbehälter mit einem Fassungsvermögen von 5 bis 300 l	1000 St 1000 DM	22 685 104 485	25 081 111 552	22 922 110 191	41
2522 15 940	- - Fässer mit einem Fassungsvermögen über 300 l	1000 St 1000 DM	4 193 .	3 338 .	3 900 .	8
2522 15 955	- - Andere Transportbehälter mit einem Fassungsvermögen über 300 l - - aus faserverstärkten Kunststoffen	1000 St 1000 DM	7 5 558	2 2 544	1 3 480	5
2522 15 959	- - - aus anderen Kunststoffen	1000 St 1000 DM	166 47 178	159 40 432	176 45 369	8
2522 15 975	- - Müll- und Abfalltransportbehälter - - aus faserverstärkten Kunststoffen	1000 St 1000 DM	7 792 .	186 9 633	8 365 .	4

5 Produktion nach Güterarten - Deutschland

Melde-Nr.	Bezeichnung	Einheit	2. VJ 1995	1. VJ 1996	2. VJ 1996	2. VJ 1996 Anzahl Unternehmen
1	2	3	4	5	6	7
2522 15 979	- - - aus anderen Kunststoffen	1000 St 1000 DM	1 762 69 625	1 449 53 251	1 324 51 525	11
2522 15 995	- - Andere Behälter - - - aus faserverstärkten Kunststoffen	1000 St 1000 DM	90 6 607	82 3 030	70 4 055	9
2522 15 999	- - - aus anderen Kunststoffen	1000 St 1000 DM	85 484 37 008	89 093 44 200	98 646 41 956	47
2523 11 550	Bodenbeläge, Wand- oder Deckenverkleidungen, aus Kunststoffen - aus Polymeren des Vinylchlorids - bestehend aus einem Träger, mit Polyvinylchlorid getränkt, bestrichen oder überzogen	1000 m2 1000 DM	7 898 53 522	8 661 50 518	8 627 47 731	7
2523 11 593	- - Andere Bodenbeläge, Wand- oder Deckenverkleidungen - - - homogen, auch mehrschichtig	1000 m2 1000 DM	3 486 50 341	3 106 47 436	2 483 38 730	7
2523 11 595	- - - mehrschichtig, heterogen	1000 m2 1000 DM	1 889 24 657	2 037 15 400	2 257 24 427	4
2523 11 597	- - - auf Unterlage aus nichttextilen Stoffen	1000 m2 1000 DM	3 658	.	.	2
2523 11 900	- aus anderen Kunststoffen	1000 m2 1000 DM	1 269 10 224	423 4 787	536 4 939	10
2523 12 500	Badewannen, Duschen, Waschbecken, Bidets, Klosettschüsseln, -sitze u. -deckel, Spülkästen u.ä. Waren zu sanitären oder hygienischen Zwecken, aus Kunststoffen - Badewannen, Duschen und Waschbecken	1000 St 1000 DM	600 131 328	417 120 281	985 117 192	24
2523 12 700	- Klosettsitze und -deckel	1000 St 1000 DM	430 7 188	386 7 916	364 6 554	5
2523 12 900	- Bidets, Klosettschüsseln, Spülkästen u.ä. Waren zu sanitären oder hygienischen Zwecken	1000 St 1000 DM	1 990 111 790	2 142 126 062	2 172 114 946	26
2523 13 005	Sammelbehälter, Tanks, Bottiche u.ä. Behälter für den Baubedarf (ohne Fässer u. Transportbehälter), mit einem Fassungsvermögen von mehr als 300 l, aus Kunststoffen - aus faserverstärkten Kunststoffen	t 1000 DM	2 551 35 796	1 148 17 608	1 663 25 984	19
2523 13 009	- aus anderen Kunststoffen	t 1000 DM	9 712 83 819	6 582 56 666	9 062 87 394	28
2523 14 550	Türen, Fenster und deren Rahmen, Verkleidungen und Schwellen; Fensterläden, Jalousien u.ä. Waren und Teile dafür, aus Kunststoffen - Türen, Fenster und deren Rahmen, Verkleidungen und Schwellen - - Fenster und deren Rahmen, Verkleidungen, Fensterbänke	t 1000 DM	82 442 1 370 379	59 856 955 214	81 968 1 340 578	469
2523 14 570	- - Türen und deren Rahmen, Verkleidungen und Schwellen	t 1000 DM	7 100 106 908	6 056 87 232	6 268 100 659	146
2523 14 700	- Fensterläden, Jalousien (einschl. Jalousetten) u.ä. Waren, Teile dafür	t 1000 DM	11 886 126 659	10 169 110 453	11 973 129 423	159
2523 15 535	Beschläge, Dübel, Außen- und Innenwandverkleidungen und andere Baubedarfsartikel aus Kunststoffen - Beschläge u.ä. Waren des Baubedarfs zur bleibenden Befestigung an Türen, Fenstern, Treppen, Wänden oder anderen Gebäudeteilen - - Außenwandverkleidungen, Platten, Nut- und Federprofile - - - aus faserverstärkten Kunststoffen	t 1000 DM	1 652 9 650	860 5 730	1 521 8 687	7
2523 15 539	- - - aus anderen Kunststoffen	t 1000 DM	11 313 110 038	9 198 107 630	11 823 121 587	23
2523 15 550	- - Innenwandverkleidungen	t 1000 DM	4 196 25 358	3 806 23 640	4 867 25 186	12
2523 15 575	- - Baubedarfsartikel (z.B. Beschläge und Dachelemente, Dachoberlichter, Rahmen für Dachoberlichter, Balkonverkleidungen)	t 1000 DM	3 222 72 582	2 247 54 650	3 720 75 280	17
2523 15 579	- - - aus anderen Kunststoffen	t 1000 DM	4 241 88 943	3 262 51 898	3 482 61 065	26

StBA, FS4, R 3.1, 2.VJ 1996

5 Produktion nach Güterarten - Deutschland

Melde-Nr.	Bezeichnung	Einheit	2. VJ 1995	1. VJ 1996	2. VJ 1996	2. VJ 1996 Anzahl Unternehmen
1	2	3	4	5	6	7
2523 15 950	- Dübel u.a. Baubedarfsartikel, a.n.g. - - Dübel u.a. Handbefestigungsartikel	t 1000 DM	2 807 77 939	2 508 63 916	2 557 69 324	20
2523 15 990	- - Andere Baubedarfsartikel, a.n.g.	t 1000 DM	19 263 133 920	13 694 93 694	21 507 160 944	59
2523 20 005	Vorgefertigte Gebäude aus Kunststoffen - aus faserverstärkten Kunststoffen	1000 m2 St 1000 DM	4 241 .	. .	3 983 .	4
2523 20 009	- aus anderen Kunststoffen	1000 m2 St 1000 DM	5 263 3 793	6 . .	6 142 4 072	7
2524 10 000	Bekleidung und Bekleidungszubehör (einschl. Handschuhen), aus Kunststoffen	t 1000 DM	427 11 256	327 12 730	308 11 739	15
2524 21 300	Folien, Filme, Bänder, selbstklebend, in Rollen mit einer Breite von 20 cm oder weniger, aus Kunststoffen - Bänder, mit nichtvulkanisiertem Natur- oder synthetischem Kautschuk bestrichen darunter zum Absatz bestimmt	t t 1000 DM	15 623 15 623 136 578	14 281 14 281 110 961	15 171 15 171 104 560	11 11
2524 21 550	- Folien, Filme, Bänder, aus Polyester und aus Kondensationspolymerisations- und Umlagerungspolymerisationserzeugnissen - - aus Polyester darunter zum Absatz bestimmt	t t 1000 DM	1 1
2524 21 590	- - aus Kondensations- und Umlagerungspolymerisationserzeugnissen darunter zum Absatz bestimmt	t t 1000 DM	. . .	124 . .	117 . .	3 2
2524 21 750	- Folien, Filme, Bänder, aus Polymeren des Vinylchlorids und aus anderen Additionspolymerisationserzeugnissen - - aus Polymeren des Vinylchlorids darunter zum Absatz bestimmt	t t 1000 DM	2 480 15 996	2 075 13 979	2 260 14 905	4 4
2524 21 790	- - aus anderen Additionspolymerisationserzeugnissen darunter zum Absatz bestimmt	t t 1000 DM	1 1
2524 21 900	- Andere Folien, Filme, Bänder, in Rollen mit einer Breite von 20 cm oder weniger, aus anderen Kunststoffen darunter zum Absatz bestimmt	t t 1000 DM	817 21 067	954 23 712	916 22 409	7 7
2524 22 300	Tafeln, Platten u.ä., selbstklebend, aus Kunststoffen - weiter als nur oberflächenbearbeitet oder anders als nur quadratisch oder rechteckig zugeschnitten (z.B. mit abgerundeten Ecken oder rund) darunter zum Absatz bestimmt	t t 1000 DM	1 314 1 314 12 246	1 258 1 258 15 113	1 432 1 432 16 886	8 8
2524 22 550	- aus Kondensationspolymerisations- und Umlagerungspolymerisationserzeugnissen - - aus Polyester darunter zum Absatz bestimmt	t t 1000 DM	- - .	- - .	- - .	- -
2524 22 590	- - aus anderen Kondensationspolymerisations- und Umlagerungspolymerisationserzeugnissen darunter zum Absatz bestimmt	t t 1000 DM	1 1
2524 22 700	- aus Additionspolymerisationserzeugnissen darunter zum Absatz bestimmt	t t 1000 DM	2 2
2524 22 900	- aus anderen Kunststoffen darunter zum Absatz bestimmt	t t 1000 DM	1 071 17 766	1 159 17 227	1 009 .	5 5
2524 23 230	Geschirr, andere Haushalts-, Hygiene- und Toilettengegenstände, aus Kunststoffen - Geschirr und andere Artikel für den Tisch- oder Küchengebrauch - - Tischtücher	t 1000 DM	3 796	4 160	3 658	3

5 Produktion nach Güterarten - Deutschland

Melde-Nr.	Bezeichnung	Einheit	2. VJ 1995	1. VJ 1996	2. VJ 1996	2. VJ 1996 Anzahl Unternehmen
1	2	3	4	5	6	7
2524 23 250	- - Lebensmittelbehälter	t	2 762	2 783	1 946	16
2524 23 290	- - Anderes Geschirr und andere Artikel für den Tisch- oder Küchengebrauch	1000 DM	18 183	15 327	14 616	
2524 23 300	- Schwämme aus regenerierter Cellulose	t	15 917	17 777	17 331	67
		1000 DM	130 234	112 723	124 623	
2524 23 500	- Andere Haushalts- oder Hauswirtschaftsartikel und Toilettenartikel, aus regenerierter Cellulose	t	.	636	629	4
		1000 DM	.	.	.	
	- Andere Haushalts-, Hygiene- und Toilettenartikel, aus anderen Kunststoffen	t	411	461	440	7
2524 23 750	- - Andere Toiletten- und Hygieneartikel	1000 DM	11 948	12 642	12 072	
		t	11 522	6 514	3 377	57
		1000 DM	61 868	57 864	52 659	
2524 23 790	- - Andere Haushaltsartikel	t	26 234	26 133	25 365	127
	Teile für Beleuchtungskörper, Werbelauchten, Leuchtschilder, beleuchtete Namensschilder, aus Kunststoffen	1000 DM	302 389	321 796	319 466	
2524 24 005	- aus faserverstärkten Kunststoffen	1000 DM	9 761	.	.	11
2524 24 009	- aus anderen Kunststoffen	1000 DM	38 886	35 991	32 256	35
2524 25 500	Sicherheitskopfbedeckungen aus Kunststoff u.ä. Material; andere Hüte und Kopfbedeckungen, aus Kautschuk oder Kunststoff	1000 St	596	478	637	11
	- Sicherheitskopfbedeckungen aus Kunststoff, Metall u.ä. Stoffen	1000 DM	8 724	5 808	6 548	
2524 25 900	- Andere Hüte und Kopfbedeckungen, aus Kautschuk oder Kunststoff	1000 St	.	.	.	2
		1000 DM	.	.	.	
2524 26 000	Isolierteile aus Kunststoffen, für elektrische Maschinen, Apparate, Geräte oder Installationen (ohne elektrische Isolatoren)	t	10 136	11 353	10 831	64
		1000 DM	137 807	150 270	143 043	
	Büro- oder Schulartikel, aus Kunststoffen	t	619	607	680	5
2524 27 053	- - Radiergummi aus Kunststoff	1000 DM	6 399	5 837	6 800	
2524 27 059	- - Andere Schreib- oder Zeichenutensilien	t	482	368	436	9
		1000 DM	9 754	7 143	8 117	
2524 27 070	- Ringhefte, Aktentaschen, Schnellhefter	t	16 228	16 437	13 566	67
		1000 DM	131 112	136 603	118 674	
2524 27 080	- Andere Büro- oder Schulartikel	t	7 187	7 878	6 931	64
		1000 DM	82 113	81 519	73 359	
	Beschläge, Statuetten und andere Ziergegenstände, Abwassersiebe und andere Waren aus Kunststoffen	t	2 767	3 239	2 947	20
2524 28 253	- - - Innenbeschläge	1000 DM	23 986	24 979	22 856	
2524 28 255	- - - Außenbeschläge	t	1 411	1 776	1 466	22
		1000 DM	35 156	42 289	35 949	
2524 28 290	- - für Karosserien und dergleichen	t	1 236	1 211	1 130	17
		1000 DM	20 908	20 208	18 360	
2524 28 300	- Statuetten u.ä. Ziergegenstände	t	440	365	279	15
2524 28 400	- Schmutzkörbe u.ä. Abwassersiebe, für Kanalisationsabflüsse	1000 DM	23 814	8 707	6 492	
		t	150	431	477	5
2524 28 500	- Andere aus Kunststofffolien hergestellte Waren	1000 DM	1 217	2 236	2 118	
		t	6 098	7 575	8 247	48
	- Andere Waren aus Kunststoffen und aus anderen Stoffen als deren Primärformen, a.n.g.	1000 DM	68 976	70 070	75 180	
2524 28 730	- - Wassermatratzen	t	-	-	-	-
		1000 DM	-	-	-	
	- - Andere Waren aus Kunststoffen und aus anderen Stoffen als deren Primärformen, a.n.g. (ohne Wassermatratzen)	t	3 060	3 352	3 308	56
2524 28 793	- - - Schilder, Verkehrszeichen, Buchstaben u.ä., aus Kunststoffen	1000 DM	58 921	57 302	58 670	
2524 28 799	- - - Andere Waren (ohne Schilder, Verkehrszeichen u.ä.)	t	61 787	58 577	60 671	516
		1000 DM	967 384	959 122	970 210	

5 Produktion nach Güterarten - Deutschland

Melde-Nr.	Bezeichnung	Einheit	2. VJ 1995	1. VJ 1996	2. VJ 1996	2. VJ 1996 Anzahl Unternehmen
1	2	3	4	5	6	7
	Technische Teile aus Kunststoffen					
2524 90 105	- für Maschinenbauerzeugnisse	t	1 586	1 607	1 526	66
	- - aus faserverstärkten Kunststoffen	1000 DM	36 637	37 584	39 177	
2524 90 109	- - aus anderen Kunststoffen	t	20 689	20 241	19 283	205
	- für Elektrowerkzeuge, Haushaltsgeräte, Bild-, Tonaufnahme und -wiedergehörgeräte, Sendegeräte, elektrische Schaltgeräte u.a. elektronische Erzeugnisse	1000 DM	415 864	425 894	412 359	
2524 90 310	- für Elektrowerkzeuge, elektromechanische Haushaltsgeräte, Elektrowärmegeräte für den Haushalt	t	25 170	19 865	16 744	163
	- - für Bild- und Tonaufnahme- und -wiedergehörgeräte	1000 DM	210 109	235 539	214 816	
2524 90 330	- - für Sendegeräte, Funkgeräte, Rundfunk- und Fernsehgeräte	t	4 308	4 310	3 837	38
	- - - aus faserverstärkten Kunststoffen	1000 DM	66 468	60 061	54 659	
2524 90 355	- - - aus anderen Kunststoffen	t	604	518	462	27
	- für elektrische Geräte zum Schließen, Unterbrechen, Schützen, Verbinden von elektrischen Stromkreisen; für Tafeln u.a., für die Stromverteilung und für elektronische integrierte Schaltungen	1000 DM	13 500	12 466	12 190	
2524 90 359	- - - aus anderen Kunststoffen	t	2 951	3 103	2 748	52
	- für elektrische Geräte zum Schließen, Unterbrechen, Schützen, Verbinden von elektrischen Stromkreisen; für Tafeln u.a., für die Stromverteilung und für elektronische integrierte Schaltungen	1000 DM	56 098	53 781	47 762	
2524 90 375	- - - aus faserverstärkten Kunststoffen	t	5 064	5 107	6 293	64
	- für Schienen-, Straßen-, Luft- und Raumfahrzeuge	1000 DM	51 034	48 228	43 739	
2524 90 379	- - - aus anderen Kunststoffen	t	6 878	7 006	6 473	78
	- für Schienenfahrzeuge	1000 DM	112 863	115 543	104 960	
2524 90 390	- - für andere elektrotechnische Erzeugnisse	t	14 539	13 950	13 680	141
	- für Schienen-, Straßen-, Luft- und Raumfahrzeuge	1000 DM	183 574	199 783	188 528	
2524 90 535	- - - aus faserverstärkten Kunststoffen	t	711	558	810	9
	- für Straßenfahrzeuge	1000 DM	5 710	7 352	8 326	
2524 90 539	- - - aus anderen Kunststoffen	t	741	629	616	15
	- für Straßenfahrzeuge	1000 DM	7 433	4 331	4 889	
2524 90 555	- - - aus faserverstärkten Kunststoffen	t	20 852	23 336	22 632	131
	- für Luft- und Raumfahrzeuge	1000 DM	390 242	456 015	421 314	
2524 90 559	- - - aus anderen Kunststoffen	t	86 325	86 982	85 191	273
	- für Luft- und Raumfahrzeuge	1000 DM	1 194 823	1 202 653	1 169 344	
2524 90 575	- - - aus faserverstärkten Kunststoffen	t		183		11
	- für optische, foto- oder kinematografische Instrumente; Meß-, Prüf- oder Präzisionsinstrumente; medizinische und chirurgische Instrumente, Apparate und Geräte	1000 DM	8 011	12 937	5 608	
2524 90 579	- - - aus anderen Kunststoffen	t				9
	- für optische, foto- oder kinematografische Instrumente; Meß-, Prüf- oder Präzisionsinstrumente; medizinische und chirurgische Instrumente, Apparate und Geräte	1000 DM	119	144	126	
2524 90 700	- Veredlung von Erzeugnissen dieser Güterabteilung	1000 DM	5 997	6 538	5 541	
2599 00 000	Glas, Keramik, bearbeitete Steine und Erden	1000 DM	6 277	5 884	5 691	131
	Gegossenes oder gewalztes Glas, in Platten, Tafeln oder Profilen, auch mit Drahteinlage o. dgl. verstärkt; gezogenes oder geblasenes Glas, in Tafeln	1000 DM	129 291	134 296	131 122	
	- Gegossenes oder gewalztes Glas, gefärbt, undurchsichtig, Überfangen oder mit absorbierender oder reflektierender Schicht	1000 m2	313 866	304 235	321 704	190
2611 11 130	- - aus optischem Glas	1000 DM				1
2611 11 150	- - aus anderem Glas	1000 m2				9
2611 11 300	- Gegossenes oder gewalztes Glas, in Platten oder Tafeln, mit Drahteinlegen oder dgl. verstärkt	1000 m2	1 964	1 975	1 727	
	- für optische, foto- oder kinematografische Instrumente; Meß-, Prüf- oder Präzisionsinstrumente; medizinische und chirurgische Instrumente, Apparate und Geräte	1000 DM	25 632	24 925	22 731	
	- für optische, foto- oder kinematografische Instrumente; Meß-, Prüf- oder Präzisionsinstrumente; medizinische und chirurgische Instrumente, Apparate und Geräte	1000 m2	334	419	514	3
	- für optische, foto- oder kinematografische Instrumente; Meß-, Prüf- oder Präzisionsinstrumente; medizinische und chirurgische Instrumente, Apparate und Geräte	1000 DM	3 901	4 919	6 282	

5 Produktion nach Güterarten - Deutschland

Melde-Nr.	Bezeichnung	Einheit	2. VJ 1995	1. VJ 1996	2. VJ 1996	2. VJ 1996 Anzahl Unternehmen
1	2	3	4	5	6	7
2611 11 500	- Profile aus gegossenem oder gewalztem Glas	t 1000 DM	.	.	.	2
2611 11 750	- Gezogenes oder geblasenes Glas, in Tafeln	1000 m2 1000 DM	-	-	-	-
2611 11 790	- - aus optischem Glas	1000 m2 1000 DM	182 10 236	306 13 019	206 11 250	5
	- - aus anderem gezogenem oder geblasenem Glas (einschl. Gartenglas)	1000 m2 1000 DM				
	Feuerpoliertes Glas ("Float-Glas"), geschliffenes oder poliertes Glas, in Platten oder Tafeln, nicht anders bearbeitet					
	- nicht mit Drahteinlagen, mit absorbierender oder d. Schicht					
2611 12 110	- - Gartenglas	1000 m2 1000 DM	.	.	.	5
2611 12 130	- - Anderes Glas mit einer Dicke von 2,5 mm oder weniger	1000 m2 1000 DM	.	.	.	1
2611 12 150	- - Anderes Glas mit einer Dicke von mehr als 2,5 mm bis 3,5 mm	1000 m2 1000 DM	.	.	.	2
2611 12 170	- - Anderes Glas mit einer Dicke von mehr als 3,5 mm	1000 m2 1000 DM	19 437 149 932	18 553 126 323	19 436 122 557	5
2611 12 300	- Anderes feuerpoliertes Glas, nicht mit Drahteinlagen, in der Masse gefärbt, undurchsichtig, überfangen oder nur geschliffen	1000 m2 1000 DM	.	.	.	1
2611 12 500	- Anderes feuerpoliertes Glas, a.n.g.	1000 m2 1000 DM	.	.	.	2
2611 12 700	- Feuerpoliertes Glas, mit Drahteinlagen oder dgl.	1000 m2 1000 DM	.	.	.	1
	Optisches und anderes Glas, gebogen oder anders bearbeitet					
2612 11 500	- Optisches Glas	t 1000 DM	.	.	.	9
2612 11 900	- Anderes Glas	t 1000 DM	38 480 126 738	33 353 101 788	30 577 96 682	45
	Ein- und Mehrschichten-Sicherheitsglas					
	- Einschichten-Sicherheitsglas, vorgespannt, für Fahrzeuge					
2612 12 150	- - für Kraftfahrzeuge	1000 m2 1000 DM	2 699 131 648	2 246 103 136	2 122 97 660	9
2612 12 190	- - für andere Fahrzeuge	1000 m2 1000 DM	.	.	.	1
2612 12 300	- Anderes Einschichten-Sicherheitsglas, vorgespannt	1000 m2 1000 DM	837 56 316	714 53 506	738 53 970	28
	- Mehrschichten-Sicherheitsglas (Verbundglas), für Fahrzeuge					
2612 12 530	- - für Fahrzeuge (ohne solches für Kraftfahrzeuge)	t 1000 m2 1000 DM	.	.	.	1
2612 12 550	- - für Kraftfahrzeuge	t 1000 m2 1000 DM	16 917 1 314 96 387	26 191 1 219 116 689	26 265 1 803 121 314	4
2612 12 700	- Anderes Mehrschichten-Sicherheitsglas (Verbundglas)	1000 m2 1000 DM	1 042 71 037	1 067 83 097	1 086 82 682	18
	Mehrschichtige Isolierverglasungen und Spiegel, aus Glas					
2612 13 300	- Mehrschichtige Isolierverglasungen	1000 m2 1000 DM	5 773 421 668	4 487 331 672	5 581 388 544	133
2612 13 500	- Rückspiegel für Fahrzeuge darunter zum Absatz bestimmt	1000 St 1000 St 1000 DM	8 994 8 994 120 973	9 786 9 786 122 269	9 041 9 041 120 679	8 8
2612 13 900	- Andere Spiegel, auch gerahmt darunter zum Absatz bestimmt	t 1000 m2 t 1000 m2 1000 DM	20 271 2 094 20 271 2 094 46 724	18 344 1 935 18 344 1 935 43 170	17 082 1 848 17 082 1 848 38 478	22 22
	Haushaltskonservengläser; Behälter zu Transport- oder Verpackungszwecken, aus Glas					
2613 11 100	- Haushaltskonservengläser; Stopfen, Deckel u.ä. Verschlüsse, aus Glas	t 1000 DM	134 830 96 606	126 601 91 276	148 987 104 223	15
2613 11 200	- Behälter zu Transport- oder Verpackungszwecken, aus Glasröhren mit einer Wandstärke von weniger als 1 mm	1000 St 1000 DM	146 371 15 222	160 049 16 765	153 587 15 514	8

5 Produktion nach Güterarten - Deutschland

Melde-Nr.	Bezeichnung	Einheit	2. VJ 1995	1. VJ 1996	2. VJ 1996	2. VJ 1996 Anzahl Unternehmen
1	2	3	4	5	6	7
2613 11 300	- Andere Behältnisse zu Transport- oder Verpackungszwecken, mit einem Nenninhalt von mehr als 2,5 l	1000 St 1000 DM	.	.	.	2
	- Flaschen u.a. Behältnisse zu Transport- u. Verpackungszwecken, für Nahrungsmittel und Getränke, mit einem Nenninhalt von 2,5 l oder weniger					
2613 11 530	- - - aus nicht gefärbtem Glas	1000 St 1000 DM	1 197 649 253 798	1 186 518 250 804	1 118 440 227 279	22
2613 11 550	- - - aus gefärbtem Glas	1000 St 1000 DM	1 706 515 297 982	1 771 034 304 304	1 823 891 301 444	14
2613 11 570	- - Flaschen mit einem Nenninhalt von 0,15 l oder weniger	1000 St 1000 DM	196 499 20 241	254 907 26 408	225 297 23 486	9
2613 11 590	- - Andere Behältnisse	1000 St 1000 DM	.	.	.	2
2613 11 700	- Andere Behältnisse zu Transport- oder Verpackungszwecken, mit einem Nenninhalt von 2,5 l oder weniger, für pharmazeutische Erzeugnisse	1000 St 1000 DM	389 246 58 768	404 034 60 916	418 361 62 107	12
2613 11 900	- Behältnisse zu Transport- oder Verpackungszwecken, mit einem Nenninhalt von 2,5 l oder weniger, für andere Erzeugnisse	1000 St 1000 DM	232 917 52 060	236 270 49 109	244 852 51 580	11
	Trinkgläser aus Bleikristall und aus anderem Glas					
2613 12 150	- aus Bleikristall, handgefertigt	1000 St 1000 DM	36 705	30 943	38 241	9
2613 12 190	- - Andere Trinkgläser aus Bleikristall, handgefertigt	1000 St 1000 DM	-	-	-	-
	- aus Bleikristall, mechanisch gefertigt					
2613 12 350	- - geschliffen oder anders bearbeitet	1000 St 1000 DM	.	.	.	2
2613 12 390	- - Andere Trinkgläser aus Bleikristall, mechanisch gefertigt	1000 St 1000 DM	-	-	-	-
	- aus anderem Glas (ohne solche aus Bleikristall)					
2613 12 530	- - handgefertigt	1000 St 1000 DM	18 848	15 775	21 242	11
2613 12 550	- aus vorgespanntem Glas oder mechanisch gefertigt	1000 St 1000 DM	60 608 69 870	61 672 73 434	57 698 66 329	11
	Glaswaren zur Verwendung bei Tisch, in der Küche, bei der Toilette, im Büro, zur Innenausstattung oder zu ähnlichen Zwecken (ohne Trinkgläser oder Glasperlen)					
2613 13 100	- aus Bleikristall, handgefertigt	1000 St 1000 DM	2 607 22 254	2 099 13 023	1 763 12 783	11
2613 13 300	- aus Bleikristall, mechanisch gefertigt	1000 St 1000 DM	15 050 36 411	11 673 33 748	14 149 26 201	5
2613 13 500	- aus anderem Glas, zur Verwendung bei Tisch oder in der Küche, mit einem speziellen Ausdehnungskoeffizienten für Temperaturen von 0 Grad C bis 300 Grad C (ohne Waren aus Glaskeramik)	1000 St 1000 DM	12 405 39 643	11 508 33 344	11 437 32 692	7
2613 13 600	- Glaskeramikwaren	1000 St 1000 DM	.	.	.	1
2613 13 700	- Andere Glaswaren, aus vorgespanntem Glas o. mechanisch gefertigt	1000 St 1000 DM	4 977 24 218	6 190 29 525	3 225 19 234	8
2613 13 800	- Andere Glaswaren, handgefertigt	1000 St 1000 DM	546 5 640	445 5 117	447 5 168	12
2613 14 000	Glas Kolben für Vakuumisolierflaschen oder für andere Vakuumisolierbehälter	1000 St 1000 DM	3 472	.	.	2
	Glasstapelfasern, Glasfaserstränge und Gerne, geschnittenes Textilglas					
2614 11 100	- Glasfasern mit einer Länge von 3 mm bis 50 mm (chopped strands)	t 1000 DM	.	-	-	-
2614 11 300	- Glasfaserstränge (Rovings), aus Filamenten	t 1000 DM	4 186 18 415	3 322 14 975	3 608 16 860	3
2614 11 500	- Andere Glaswaren aus Filamenten	t 1000 DM	.	.	.	5

5 Produktion nach Güterarten - Deutschland

Melde-Nr.	Bezeichnung	Einheit	2. VJ 1995	1. VJ 1996	2. VJ 1996	2. VJ 1996 Anzahl Unternehmen
1	2	3	4	5	6	7
2614 11 700	- Andere Glaswaren aus Stapelfasern	t 1000 DM	.	31 767	26 686	4
2614 12 100	Waren aus Glasfasern - Matten	t 1000 DM	74 671	25 059 74 516	27 282 86 510	9
2614 12 300	- Vliese	t 1000 DM	4 615 20 254	3 780 18 575	4 082 17 573	4
2614 12 500	- Metratzen, Platten u.ä. nicht gewebte Erzeugnisse aus Glasfasern	t 1000 DM	21 022 58 755	22 433 70 140	17 486 55 620	4
2614 12 930	- Andere Waren aus Glasfasern - - aus nicht textilen Glasfasern (ohne Schläuche und Schalen, zur Isolierung von Rohren)	t 1000 DM	1 037 7 967	953 7 990	789 6 933	7
2614 12 950	- - Schläuche und Schalen zur Isolierung von Rohren	t 1000 DM	.	.	.	2
2614 12 990	- - aus textilen Glasfasern	t 1000 DM	7 965 48 198	7 865 50 213	7 898 48 926	8
2615 11 100	Bruchglas, Glasabfälle, nicht bearbeitetes Glas - Bruchglas und andere Abfälle und Scherben von Glas; Glasmasse darunter zum Absatz bestimmt	t 1000 DM	1 074 1 074	.	385 385 88	3 3
2615 11 300	- Glas in Kugeln, Stangen oder Stäben, nicht bearbeitet darunter zum Absatz bestimmt	t 1000 DM	878	811 14 234	716	8 7
2615 11 500	- Glas in Rohren, nicht bearbeitet	t 1000 DM	20 759 89 173	21 513 100 355	20 833 104 714	9
2615 12 000	Bausteine, Platten, Fliesen u.ä. Waren aus Glas, zu Bauzwecken; Kunstverglasungen; vielzelliges Glas oder Schaumglas, in Blöcken oder dgl.	t 1000 DM	15 854 27 368	11 143 21 981	12 952 26 242	8
2615 21 000	Offene Glaskolben und Glasrohre, Glasteile dafür, für elektrische Lampen, Kathodenstrahlröhren oder dgl.	t 1000 DM	38 993 140 467	40 816 151 067	30 117 104 774	8
2615 22 000	Gläser für Uhren u.ä. Gläser, Gläser für Brillen, jedoch nicht optisch bearbeitet; Hohlkugeln oder Hohlkugelsegmente, aus Glas, zum Herstellen solcher Gläser	t 1000 DM	.	.	.	1
2615 23 300	Glaswaren für Laboratorien; hygienische oder pharmazeutische Bedarfsartikel aus Glas; Ampullen, zu Transport- oder Verpackungszwecken - Glaswaren für Laboratorien; hygienische oder pharmazeutische Bedarfsartikel aus Glas, auch mit Skalen oder Eichzeichen	t 1000 DM	3 982 84 513	4 829 97 740	4 083 78 962	31
2615 23 500	- Ampullen, zu Transport- oder Verpackungszwecken	1000 St 1000 DM	452 184 28 740	441 507 26 206	441 048 26 312	9
2615 24 000	Teile aus Glas für Beleuchtungskörper u.ä.	1000 DM	18 153	18 064	15 614	18
2615 25 000	Elektrische Isolatoren aus Glas	t 1000 DM	-	-	-	-
2615 26 300	Glaswaren für Signalvorrichtungen und optische Elemente; Glaswürfel; Glaskurzwaren - Glaswaren für Signalvorrichtungen und optische Elemente, aus Glas, jedoch nicht optisch bearbeitet	t 1000 DM	80 2 264	102 2 379	.	3
2615 26 500	- Glaswürfel und andere Glaskurzwaren, auch auf Unterlagen, für für Mosaik oder zu ähnlichen Zierzwecken	t 1000 DM	.	.	.	1
2615 26 700	- Glaskurzwaren (einschl. Glasperlen, Nachahmungen von Perlen, Edel- oder Schmucksteinen; Mikrokugeln, mit einem Durchmesser von 1 mm oder weniger)	t 1000 DM	7 400 13 277	6 752 14 874	6 476 14 305	6
2615 28 900	- Andere Glaswaren	1000 DM	172 488	174 021	181 524	30
2621 11 330	Geschirr, Haushalts-, Hygiene- und Toilettengegenstände, aus Porzellan - Geschirr - - weiß oder einfarbig	t 1000 DM	9 521 122 623	8 928 116 418	8 356 109 729	37

5 Produktion nach Güterarten - Deutschland

Melde-Nr.	Bezeichnung	Einheit	2. VJ 1995	1. VJ 1996	2. VJ 1996	2. VJ 1996 Anzahl Unternehmen
1	2	3	4	5	6	7
2621 11 350	-- dekoriert	t	11 880	10 815	9 954	39
2621 11 500	- Haushalts-, Hygiene- und Toilettengegenstände	1000 DM	206 406	186 224	182 799	
	Anderes keramisches Geschirr, andere keramische Haushalts-, Hygiene- und Toilettengegenstände	t	.	.	.	2
2621 12 100	- aus gewöhnlichem Ton	1000 DM	214	.	.	2
	- aus Steinzeug	t	1 339	.	.	
2621 12 330	-- weiß oder einfarbig	1000 DM	1 267	1 134	1 010	9
	-- dekoriert	t	11 860	8 832	8 620	
2621 12 350	-- dekoriert	1000 DM	865	372	392	9
	- aus Steingut oder feinen Erden	t	7 686	2 349	2 833	
2621 12 530	-- weiß oder einfarbig	1000 DM	635	613	412	5
	-- dekoriert	t	6 673	6 929	5 270	
2621 12 550	-- dekoriert	1000 DM	395	420	431	8
2621 12 900	- Anderes keramisches Geschirr, andere keramische Haushalts-, Hygiene- und Toilettengegenstände	t	6 890	7 789	7 819	
	Statuetten und andere keramische Ziergegenstände	1000 DM	.	.	.	1
2621 13 330	-- weiß oder einfarbig	1000 DM	7 838	5 486	5 744	15
2621 13 350	-- dekoriert	1000 DM	20 518	17 407	12 985	17
2621 13 500	- Andere Statuetten u.s. Ziergegenstände	1000 DM	30 741	28 930	19 549	10
	Ausgüsse, Wesch-, Klosettbecken, Badewannen u.ä. Installationsgegenstände	1000 St	1 178	1 004	897	6
2622 10 300	- aus Porzellan	1000 DM	.	107 858	95 689	
2622 10 500	- aus anderen keramischen Stoffen	1000 St	.	140	133	5
	Elektrische Isolatoren und Isolier- teile, aus keramischen Stoffen	1000 DM	.	21 321	20 480	
2623 10 330	- Elektrische Isolatoren aus keramischen Stoffen	t	756	553	342	5
	-- ohne Metallteile	1000 DM	5 616	5 615	4 128	
2623 10 350	-- mit Metallteilen, für Starkstromfreileitungen und Fahrleitungen	t	2 924	1 992	1 744	4
	-- Andere Isolatoren, mit Metallteilen	1000 DM	24 791	14 586	12 473	
2623 10 390	- Isolierteile aus keramischen Stoffen, für elektrische Maschinen, Apparate, Geräte oder Installationen	t	1 582	1 765	1 793	3
	-- mit einem Gehalt an Metall- oxiden von 80 GHT oder mehr	1000 DM	18 458	16 695	16 611	
2623 10 550	-- Andere Isolierteile aus keramischen Stoffen	t	3 526	3 498	3 625	13
	-- für chemische Zwecke	1000 DM	37 133	38 247	34 337	
2624 11 000	Waren für chemische u.s. technische Zwecke, aus Porzellan	t	3 365	3 569	3 846	7
	Anderes keramische Waren für chemische u.s. technische Zwecke	1000 DM	55 646	62 886	68 028	
2624 12 010	- Oxidkeramik mit einem Gehalt an Metalloxiden von mehr als 90 GHT, für chemische Zwecke	t	580	585	573	7
	- Andere keramische Waren	1000 DM	57 783	60 918	61 933	
2624 12 020	-- für chemische Zwecke	t	1 544	1 477	1 552	9
	-- für magnetische Zwecke	1000 DM	10 298	7 361	7 223	
2624 12 030	-- für optische Zwecke	t	-	-	-	-
2624 12 040	-- für technische Zwecke, Schneidkeramik	1000 DM	-	-	-	-
2624 12 050	-- verschleißfeste Keramik für technische Zwecke	t	-	-	-	-
2624 12 060	-- hitzebeständige Keramik für technische Zwecke	1000 DM	370	477	379	6
	-- für technische Zwecke	t	6 274	8 088	7 369	
2624 12 070	-- für technische Zwecke	1000 DM	1 245	395	740	9
	-- für technische Zwecke	t	6 918	6 349	5 530	
2624 12 080	-- für technische Zwecke	t	195	52	54	6
	-- für technische Zwecke	1000 DM	5 178	4 184	4 236	

5 Produktion nach Güterarten - Deutschland

Melde-Nr.	Bezeichnung	Einheit	2. VJ 1996	1. VJ 1996	2. VJ 1998	2. VJ 1996 Anzahl Unternehmen
1	2	3	4	5	6	7
2625 11 000	Keramische Tröge, Wannen u.ä. Behälter für die Landwirtschaft; keramische Krüge u.ä. Behälter zu Transport- oder Verpackungszwecken	t 1000 DM	3 009 3 599	1 823 2 410	2 167 2 580	5
2625 12 300	Andere keramische Waren - aus Porzellan	t 1000 DM	21 14 861	18 17 343	17 14 598	4
2625 12 550	- aus anderen Stoffen - - aus gewöhnlichem Ton	t 1000 DM	31 945 75 856	29 313 71 073	33 503 67 276	25
2625 12 590	- - aus anderen Stoffen (ohne solche aus gewöhnlichem Ton)	t 1000 DM	5 206 26 364	5 153 25 864	4 557 23 607	18
2626 11 000	Steine, Platten, Fliesen u.ä. keramische Waren, aus Kieselsäure- haltigen fossilen Mehlen oder Erden	t 1000 DM	575 1 576	.	.	2
2626 12 100	Geformte feuerfeste keramische Werkstoffe - Feuerfeste Steine, Platten, Fliesen u.ä. Bauteile - - mit einem Gehalt der Elemente Mg, Ca oder Cr, berechnet als MgO, CaO, Cr ₂ O ₃ , einzeln oder gemeinsam von mehr als 50 GHT (Basische Steine)	t 1000 DM	116 608 137 256	122 518 151 091	107 745 128 932	7
2626 12 330	- - mit einem Gehalt an Tonerde (Al ₂ O ₃ , an Kieselsäure (SiO ₂) oder einer Mischung oder Ver- bindung dieser Erzeugnisse von mehr als 50 GHT	t 1000 DM	10 675 14 360	10 098 14 141	8 228 12 507	6
2626 12 350	- - - mit einem Gehalt an Tonerde (Al ₂ O ₃) von mehr als 7, jedoch weniger als 45 GHT (Schanottesteine)	t 1000 DM	77 774 59 479	67 192 58 827	66 106 55 110	27
2626 12 370	- - - Andere feuerfeste Steine, Platten, Fliesen u.ä. Bauteile, mit einem Gehalt an Tonerde, an Kieselsäure oder einer Mischung oder Verbindung dieser Erzeugnisse von mehr als 50 GHT (Tonerdreiche Steine)	t 1000 DM	35 238 70 825	32 187 68 345	27 861 60 687	19
2626 12 900	- Andere feuerfeste Steine, Platten, Fliesen u.ä. Bauteile	t 1000 DM	29 479 43 256	11 251 38 831	28 258 44 825	20
2626 13 001	Feuerfeste Zemente, feuerfeste Mörtel, feuerfester Beton u.ä. feuerfeste Mischungen - Basische Mörtel und Massen (Gehalt an MgO, CaO oder Cr ₂ O ₃ , einzeln oder allgemein von mehr als 50 GHT)	t 1000 DM	32 745 22 646	31 060 21 152	28 258 18 063	9
2626 13 003	- Saure Mörtel und Massen (Gehalt an Kieselsäure (SiO ₂) von 85 GHT oder mehr)	t 1000 DM	31 847 6 088	26 804 6 071	28 845 6 246	9
2626 13 005	- Schanottenmörtel und -massen (Gehalt an Tonerde (Al ₂ O ₃) von mehr als 10, jedoch weniger als 45 GHT und Kieselsäuregehalt (SiO ₂) unter 85 GHT)	t 1000 DM	34 383 30 894	29 621 32 181	30 908 33 372	25
2626 13 007	- Tonreiche Mörtel und Massen (Gehalt an Tonerde (Al ₂ O ₃) von 45 GHT oder mehr)	t 1000 DM	33 382 35 424	36 696 35 485	35 958 31 447	16
2626 13 009	- Andere feuerfeste Mörtel und Massen	t 1000 DM	18 719 25 178	17 740 20 483	20 637 26 318	15
2626 14 100	Andere geformte feuerfeste Waren - Magnesit, Dolomit oder Chromit enthaltend, s.n.g.	t 1000 DM	.	562	737	3
2626 14 300	- mit einem Gehalt an Graphit oder Kohlenstoff in anderer Form, von mehr als 25 GHT	t 1000 DM	2 197 17 362	1 896 16 507	1 743 14 825	7
2626 14 550	- mit einer Mischung oder Verbindung von Tonerde oder Kieselsäure von mehr als 50 GHT - - mit einem Gehalt an Tonerde (Al ₂ O ₃) von weniger als 45 GHT	t 1000 DM	.	1 202 2 599	958 2 342	4
2626 14 590	- - mit einem Gehalt an Tonerde (Al ₂ O ₃) von 45 GHT oder mehr	t 1000 DM	280 5 820	221 6 970	176 3 980	3

StBA, FS4, R 3.1, 2.VJ 1996

5 Produktion nach Güterarten - Deutschland

Melde-Nr.	Bezeichnung	Einheit	2. VJ 1995	1. VJ 1996	2. VJ 1996	2. VJ 1996 Anzahl Unternehmen
1	2	3	4	5	6	7
2626 14 903	- Andere feuerfeste keramische Waren - - mit einem Gehalt an MgO, CaO oder Cr ₂ O ₃ , einzeln oder gemeinsam, von mehr als 50 GHT	t 1000 DM	-	-	-	-
2626 14 909	- - Andere geformte feuerfeste keramische Waren, a.n.g.	t 1000 DM	16 800 50 732	19 951 54 515	17 756 60 900	12
2630 10 100	Unglasierte und glasierte keramische Fliesen, Würfel, Steinchen, Boden- und Wandplatten - Unglasierte Fliesen u.ä., mit einer Oberfläche von weniger als 49 cm ² , für Mosaik	1000 m ² 1000 DM	247 5 857	.	.	2
2630 10 200	- Glasierte Fliesen u.ä., mit einer Oberfläche von weniger als 49 cm ² , für Mosaik	1000 m ² 1000 DM	1 290 26 469	1 092 21 535	888 17 153	4
2630 10 300	- Unglasierte keramische Spaltplatten	1000 m ² 1000 DM	1 744 34 105	1 119 22 800	1 379 26 722	14
2630 10 530	- Andere unglasierte keramische Fliesen, Boden- und Wandplatten - - aus Steinzeug	1000 m ² 1000 DM	1 195 39 083	1 140 37 710	1 086 34 846	6
2630 10 550	- - aus Steingut oder feinen Erden	1000 m ² 1000 DM	-	-	-	-
2630 10 590	- - Andere unglasierte Fliesen, Boden- und Wandplatten, a.n.g.	1000 m ² 1000 DM	718 16 836	.	278 .	8
2630 10 710	- Andere glasierte keramische Fliesen, Boden- und Wandplatten - - Spaltplatten	1000 m ² 1000 DM	2 821 56 428	2 311 44 093	2 317 42 408	10
2630 10 730	- - aus Steinzeug, mit einer Oberfläche von mehr als 90 cm ²	1000 m ² 1000 DM	2 189 61 153	1 726 36 687	1 443 32 064	5
2630 10 750	- - aus Steingut oder feinen Erden, mit einer Oberfläche von mehr als 90 cm ²	1000 m ² 1000 DM	5 379 97 984	5 857 96 565	5 581 90 781	7
2630 10 790	- - Andere glasierte Fliesen, Boden- und Wandplatten, a.n.g.	1000 m ² 1000 DM	2 288 35 906	2 221 39 580	2 470 42 652	5
2640 11 130	Mauerziegel, Hordis, Deckenziegel und dgl., aus keramischen Stoffen - Mauerziegel für Mauerwerks-Konstruktionen - - Hintermauerziegel, mit oder ohne Lochung, für die Erstellung von verputzten oder verkleideten Wänden	1000 m ³ 1000 DM	3 327 397 492	1 125 112 008	3 152 314 936	109
2640 11 150	- - Vormauerziegel, mit oder ohne Lochung, für die Erstellung von Sichtmauerwerk	1000 m ³ 1000 DM	480 127 154	290 80 880	438 112 152	44
2640 11 170	- - Ziegel für Boden- und Straßenbeläge	1000 m ³ 1000 DM	208 51 684	116 26 255	149 35 512	21
2640 11 300	- Hordis, Deckenziegel und dgl.	t 1000 DM	35 685 8 441	9 408 .	26 607 .	12
2640 12 503	Dachziegel aus keramischen Stoffen, Schornsteinteile, Rauchleitungen, Bauzierate und andere Baukeramik - Dachziegel aus keramischen Stoffen, geformte Bauteile für die Verwendung als Dachendeckung mit überlappender Verlegung auf geneigten Dächern - - Preßdachziegel (z.B. Falz-, Pfannen-, Mönch-, Nonnenziegel)	1000 St 1000 DM	124 395 192 404	130 223 200 879	134 773 208 307	25
2640 12 505	- - Biberschwänze	1000 St 1000 DM	62 204 46 563	60 891 44 047	66 327 47 844	16
2640 12 507	- - Andere Strangziegel (z.B. Hohlpfannen, Hohlstrangziegel)	1000 St 1000 DM	1 385 3 152	959 2 221	1 483 2 864	7
2640 12 508	- - Sonstige Dachziegel und Dachzubehörtteile (z.B. First-, Gatziegel, Ortgang, Entlüfter)	1000 St 1000 DM	14 396 76 247	15 124 80 875	15 745 84 227	24
2640 12 700	- Schornsteinteile, Rauchleitungen, Bauzierate und andere Baukeramik	t 1000 DM	5 757 4 824	.	.	2
2640 13 000	Keramische Rohre, Rohrleitungen, Rinnen, Rohrform-, Rohrverschluß- und Rohrverbindungsstücke	t 1000 DM	79 554 67 951	83 575 51 021	68 088 53 448	12
2651 11 000	Zementklinker	1000 t 1000 DM	590 35 257	193 12 005	419 26 331	8

5 Produktion nach Güterarten - Deutschland

Melde-Nr.	Bezeichnung	Einheit	2. VJ 1995	1. VJ 1996	2. VJ 1996	2. VJ 1996 Anzahl Unternehmen
1	2	3	4	5	6	7
2651 12 100	Portland-, Tonerdeschmelzzement und anderer Zement - Weißer Portlandzement derunter zum Absatz bestimmt	1000 t 1000 t 1000 DM	• • •	147 147 •	168 168 •	3 3
2651 12 300	- Anderer Portlandzement derunter zum Absatz bestimmt	1000 t 1000 t 1000 DM	8 150 8 020 977 556	4 155 4 073 492 346	8 220 8 086 978 935	34 34
2651 12 500	- Tonerdeschmelzzement derunter zum Absatz bestimmt	1000 t 1000 t 1000 DM	• • •	• • •	• • •	2 2
2651 12 900	- Anderer Zement (z.B. Hochofenzement, Puzzolanzement) derunter zum Absatz bestimmt	1000 t 1000 t 1000 DM	2 248 245 264	1 044 110 721	2 275 252 729	31 31
2652 10 330	Luftkalk und hydraulischer Kalk - Luftkalk - - ungelöscht derunter zum Absatz bestimmt	1000 t 1000 t 1000 DM	1 547 1 466 173 511	1 111 1 047 125 716	1 392 1 323 156 558	21 20
2652 10 350	- - gelöscht derunter zum Absatz bestimmt	1000 t 1000 t 1000 DM	• 295 39 434	• 241 31 945	• 292 38 168	18 18
2652 10 500	- Hydraulischer Kalk derunter zum Absatz bestimmt	1000 t 1000 t 1000 DM	283 28 611	129 11 635	225 22 335	14 14
2653 10 003	Gips aus gebranntem Gipsestein oder aus Calciumsulfat - Rauchgas-Entschwefelungsgips derunter zum Absatz bestimmt	1000 t 1000 t 1000 DM	• • •	• • •	• • •	1 1
2653 10 005	- Chemiegips derunter zum Absatz bestimmt	1000 t 1000 t 1000 DM	60 60 •	50 50 •	64 64 •	4 4
2653 10 009	- Anderer gebrannter Gips derunter zum Absatz bestimmt	1000 t 1000 t 1000 DM	901 891 162 948	• 693 134 380	839 839 153 027	19 19
2661 11 301	Baublöcke und Mauersteine, Dach- steine, Fliesen, aus Zement, Beton oder Kunststein (Kalksandstein) - Baublöcke und Mauersteine - - aus Porenbeton	1000 t 1000 DM	995 198 916	539 115 798	878 183 027	34
2661 11 302	- - Vollsteine aus Leichtbeton	1000 t 1000 DM	189 25 354	40 8 037	156 23 785	19
2661 11 303	- - Andere Baublöcke und Mauersteine, aus Leichtbeton	1000 t 1000 DM	467 37 691	87 8 672	441 36 032	42
2661 11 305	- - Vollsteine aus Normal- und Schwerbeton	1000 t 1000 DM	22 1 740	3 263	• •	5
2661 11 306	- - Andere Baublöcke und Mauersteine, aus Normal- und Schwerbeton	1000 t 1000 DM	228 23 511	38 5 638	202 22 427	49
2661 11 307	- - Vormauersteine und Verblender, aus Kunststein (Kalksandstein)	1000 t 1000 DM	287 25 422	122 9 698	358 26 865	16
2661 11 308	- - Vollsteine aus Kunststein (Kalksandstein)	1000 t 1000 DM	1 966 175 618	1 040 78 793	2 337 180 632	72
2661 11 309	- - Andere Baublöcke und Mauersteine, aus Kunststein (Kalksandstein)	1000 t 1000 DM	1 555 157 589	685 62 911	1 565 151 052	68
2661 11 501	- - - großformatig - - - großformatig	1000 St 1000 t 1000 DM	255 131 785 294 198	• • •	202 202 723 268 295	5
2661 11 502	- - - kleinformig	1000 St 1000 t 1000 DM	• • •	• • •	• • •	4
2661 11 503	- - - First- und Giebelsteine	1000 St 1000 t 1000 DM	5 182 22 27 421	• • •	2 911 10 17 108	5
2661 11 504	- - Gehwegplatten, Belegplatten	1000 t 1000 DM	855 108 419	305 42 813	917 116 348	86
2661 11 505	- - Betonpflastersteine	1000 t 1000 DM	5 127 448 446	1 439 128 055	5 493 486 673	187
2661 11 509	- - Andere Ziegel, Fliesen u.dgl., aus Zement, Beton oder Kunststein	1000 t 1000 DM	134 32 695	70 26 849	131 37 178	24

5 Produktion nach Güterarten - Deutschland

Melde-Nr.	Bezeichnung	Einheit	2. VJ 1995	1. VJ 1996	2. VJ 1996	2. VJ 1996 Anzahl Unternehmen
1	2	3	4	5	6	7
	Vorgefertigte Bauelemente aus Zement, Beton oder Kunststein (Kalksandstein)					
2661 12 001	- Großformatige Wandbauteile (Wandtafeln)	1000 t 1000 DM	1 177 211 197	517 138 558	748 215 706	145
2661 12 002	- Lärmschutzwände	1000 t 1000 DM	10 4 318	8 3 771	11 4 942	7
2661 12 003	- Großformatige Deckentafeln	1000 t 1000 DM	1 819 372 776	813 159 448	1 987 392 313	179
2661 12 004	- Deckenbalken und Deckenhohlbalcken	1000 t 1000 DM	8 2 577	2 853	3 1 197	14
2661 12 005	- Pfosten und Platten aller Art	1000 t 1000 DM	12 2 568	7 1 782	14 3 551	16
2661 12 006	- Schornsteinformstücke	1000 t 1000 DM	130 43 333	54 17 940	131 45 932	22
2661 12 007	- Fertigteile für Gartenbau und Landwirtschaft	1000 t 1000 DM	499 89 008	169 30 669	487 85 070	77
2661 12 008	- Fertigteile konstruktiver Art (z.B. Balken, Stürze, Binder usw.)	1000 t 1000 DM	1 203 410 597	789 281 581	1 145 400 277	241
2661 12 009	- Andere vorgefertigte Bauelemente	1000 t 1000 DM	1 404 391 077	611 189 699	1 383 365 664	290
2661 13 000	Rohre aus Zement, Beton oder Kunststein (Kalksandstein)	1000 t 1000 DM	1 003 156 461	570 90 377	1 072 158 664	107
	Vorgefertigte Gebäude aus Zement oder Betonfertigteilen					
2661 20 003	- Wohngebäude	m2 St 1000 DM	13 518 55 16 903	8 518 53 12 580	11 183 44 11 368	6
2661 20 005	- Nichtwohngebäude	m2 St 1000 DM	136 115 1 233 65 107	136 505 884 94 399	89 988 1 394 50 768	17
2661 20 009	- Andere Gebäude (z.B. Garagen)	m2 St 1000 DM	294 984 13 192 79 750	165 067 7 337 45 464	246 572 11 664 77 862	48
	Platten, Tafeln, Dielen, Fliesen u.ä. Waren aus Gips oder aus Mischungen auf der Grundlage von Gips					
	- Gipsbauplatten, kartonummantelt oder kernarmiert durch Papierfasern					
2662 10 501	- - Gipskartonplatten, gem. Din 18 180	1000 m2 1000 DM	45 539 103 931	49 376 111 843	47 722 108 443	5
2662 10 503	- - Gipsfaserplatten	1000 m2 1000 DM	.	.	.	2
2662 10 505	- - Gips-Wandbauplatten (Vollgipsplatten, Tafeln, bewehrt oder unbewehrt), gem. DIN 18 163	1000 m2 1000 DM	371 11 342	349 9 394	441 12 158	3
2662 10 507	- - Gipsbauplatten, kaschiert und weiterverarbeitet (Gipskartonverbundplatten, Dekorplatten)	1000 m2 1000 DM	1 275 22 363	1 436 22 359	1 027 17 190	4
	- Andere Platten, Tafeln, Dielen, Fliesen u.ä. Waren					
2662 10 903	- - Gipsbauplatten, Tafeln, Dielen, Fliesen u.ä. Waren, aus Gips oder aus Mischungen auf der Grundlage von Gips, ummantelt oder bewehrt mit anderen Materialien	1000 m2 1000 DM	- -	- -	- -	-
2662 10 909	- - Andere Gipsbauteile, Wandbauplatten, Deckenplatten, Steine	1000 m2 1000 DM	3
2663 10 000	Frischbeton (Transportbeton)	1000 m3 1000 t 1000 DM	15 562 35 617 2 035 372	7 633 17 302 1 004 847	16 153 36 666 2 098 862	609
	Mörtel u.ä. Beton, nicht feuerfest					
2664 10 001	- Anderer Beton, der noch nicht mit Wasser angemacht wurde (Trockenbeton)	1000 t 1000 DM	96 19 905	66 11 042	112 15 715	11
	- Werk-Naß-Mörtel					
2664 10 002	- - Putzmörtel	1000 t 1000 DM	84 7 839	40 3 702	73 7 725	18
2664 10 003	- - Mauermörtel	1000 t 1000 DM	255 23 159	126 13 769	245 22 309	67
2664 10 004	- - anderer Mörtel	1000 t 1000 DM	68 5 345	49 4 016	88 5 834	25

5 Produktion nach Güterarten - Deutschland

Melde-Nr.	Bezeichnung	Einheit	2. VJ 1995	1. VJ 1996	2. VJ 1996	2. VJ 1996 Anzahl Unternehmen
1	2	3	4	5	6	7
2664 10 005	- Werk-Trocken-Mörtel - - Putzmörtel	1000 t 1000 DM	1 008 229 580	505 111 815	1 019 237 840	54
2664 10 006	- - Edelputz, anderer Putzmörtel	1000 t 1000 DM	210 87 458	87 42 592	242 121 445	20
2664 10 007	- - Mauermörtel	1000 t 1000 DM	725 97 572	438 63 912	797 119 948	44
2664 10 008	- - anderer Mörtel	1000 t 1000 DM	842 302 749	588 208 179	855 310 662	73
2665 11 003	Platten, Dielen, Fliesen, Blöcke u.dgl., aus Pflanzenfasern, Holzabfällen u.ä., mit Zement, Gips oder anderen mineralischen Bindemitteln hergestellt - Dämm- und Leichtbauplatten - - aus Holzwolle (ohne Verbindung), mit Schichten aus Hartschaum oder Mineralfasern	1000 m2 1000 DM	1 149 9 497	750 8 175	1 103 9 853	9
2665 11 005	- - aus Holzwolle, mit Schichten aus Hartschaum, fest verbunden	1000 m2 1000 DM	1 710 25 837	1 018 17 013	1 381 22 186	8
2665 11 007	- - aus Holzwolle, mit Schichten aus Mineralfasern, fest verbunden	1000 m2 1000 DM	958 7 478	.	7 667	10
2665 11 008	- Andere Platten, Dielen, Fliesen, Blöcke u. dgl., aus anderen Fasern	1000 m2 1000 DM	573 20 492	679 22 816	767 23 428	8
2665 12 300	Platten, Dielen, Fliesen, Ziegel, Rohre, Rohrform-, Rohrverschluß- und Rohrverbindungsstücke, aus Asbestzement, Cellulosezement oder dgl. - Platten, Tafeln, Fliesen, Ziegel oder dgl.	1000 m2 1000 DM	6 911 108 518	6 179 97 475	5 407 86 933	7
2665 12 500	- Rohre, Rohrform-, Rohrverschluß- und Rohrverbindungsstücke	t 1000 DM	.	.	3 933 6 441	3
2665 12 900	- Andere Waren aus Asbestzement, Cellulosezement oder dgl.	t 1000 DM	5 655 .	2 513 3 064	3 923 4 653	7
2666 11 000	Andere Waren aus Gips oder aus Mischungen auf der Grundlage von Gips (auch Dekorplatten)	t 1000 DM	.	.	.	1
2666 12 001	Andere Waren aus Zement, Beton oder Kunststein (ohne Ziegel und Rohre) - Platten und Dielen für Wände und Decken - - aus Leichtbeton	t 1000 DM	.	.	.	2
2666 12 002	- - aus Porenbeton	t 1000 DM	78 195 27 811	48 513 16 441	75 338 25 234	9
2666 12 003	- - aus Normal- und Schwerbeton	t 1000 DM	82 648 19 021	31 817 8 001	81 541 18 754	13
2666 12 004	- Deckensteine aus Leichtbeton	t 1000 DM	6 397 989	.	5 462 840	7
2666 12 005	- Deckensteine aus Normal- und Schwerbeton	t 1000 DM	.	.	.	1
2666 12 006	- Eisenbahnschwellen	t 1000 DM	215 886 61 744	131 006 38 844	212 591 60 893	10
2666 12 007	- Stahl- und Spannbetonmasten	t 1000 DM	.	.	.	1
2666 12 008	- Andere Waren aus Zement, Beton oder Kunststein, e.n.g.	t 1000 DM	77 792 68 342	58 612 57 620	90 686 84 006	38
2670 11 000	Bearbeiteter Marmor, Travertin und Alabaster	t 1000 DM	66 172 91 177	44 316 61 763	55 739 75 798	98
2670 12 100	Pflastersteine und -platten, Bordsteine, Fliesen, Würfel von Naturstein; andere bearbeitete Kalksteine, Granit, Werksteine, Tonschiefer - Pflastersteine, Bordsteine und Pflasterplatten, aus Naturstein (ohne Schiefer)	t 1000 DM	34 056 7 062	1 200 404	27 640 5 489	22
2670 12 300	- Fliesen, Würfel u. dgl., Körnungen, Splitter und Mehl von Natursteinen, künstlich gefärbt, für Mosaik	t 1000 DM	.	280	797	3
2670 12 400	- Andere bearbeitete Kalksteine	t 1000 DM	18 017 17 887	11 905 12 008	15 515 16 918	22

5 Produktion nach Güterarten - Deutschland

Melde-Nr.	Bezeichnung	Einheit	2. VJ 1995	1. VJ 1996	2. VJ 1996	2. VJ 1996 Anzahl Unternehmen
1	2	3	4	5	6	7
2670 12 600	- Bearbeiteter Granit	t 1000 DM	58 298 118 811	38 349 88 041	47 336 115 271	99
2670 12 800	- Andere bearbeitete Werksteine	t 1000 DM	27 462 55 177	16 118 35 148	22 868 46 595	45
2670 12 900	- Bearbeiteter Tonschiefer und Weren aus Tonschiefer oder aus Preßschiefer	t 1000 DM	4 611 .	4 891 11 752	4 731 8 229	6
2681 11 100	Mühl- und Mahlsteine, Schleifkörper, Wetz- und Poliersteine - Mühlsteine und Steine zum Mahlen, Zerfasern oder Brechen	t 1000 DM	.	.	.	1
2681 11 200	- Schleifkörper aus agglomerierten synthetischen oder natürlichen Diamanten	t 1000 DM	193 37 574	184 37 397	215 38 830	20
2681 11 300	- Schleifkörper aus anderen agglomerierten Schleifstoffen - - mit Kunstharzbindung - - - mit Faserstoffverstärkung	t 1000 DM	7 175 60 653	6 485 54 223	5 946 49 756	21
2681 11 400	- - - ohne Faserstoffverstärkung	t 1000 DM	2 583 27 408	2 493 28 162	2 688 24 800	28
2681 11 500	- - mit keramischer oder Silikat- bindung	t 1000 DM	4 481 68 298	4 366 68 512	3 974 62 066	28
2681 11 603	- Andere Schleifkörper aus anderen agglomerierten Schleifstoffen - - mit anderen Bindungen	t 1000 DM	2 519 7 436	3 195 6 670	5 680 7 297	11
2681 11 609	- - Andere Schleifkörper aus agglomerierten natürlichen Schleifstoffen, s.n.g.	t 1000 DM	64 11 373	53 10 414	53 10 520	9
2681 11 700	- Schleifkörper aus Naturstein	t 1000 DM	-	-	-	-
2681 11 800	- Wetz- oder Poliersteine zum Handgebrauch	t 1000 DM	-	-	-	-
2681 12 300	Natürliche oder künstliche Schleif- stoffe, in Pulver- oder Körnerform - auf einer Unterlage aus Gewebe aus Spinnstoffen	1000 m2 1000 DM	6 318 102 617	6 179 104 756	4 842 73 422	9
2681 12 500	- auf einer Unterlage aus Papier oder Pappe	1000 m2 1000 DM	9 202 44 741	8 204 43 815	9 419 68 841	9
2681 12 903	- auf einer Unterlage aus anderen Stoffen - - auf Kombination aus Papier und Gewebe (Schleifkombination)	1000 m2 1000 DM	151 3 334	171 3 712	184 .	4
2681 12 905	- - auf Vulkangfber	1000 m2 1000 DM	512 13 358	476 12 698	556 14 352	7
2681 12 909	- - auf anderen Stoffen	1000 m2 1000 DM	.	.	.	1
2682 11 100	Asbestwaren - Bearbeitete Asbestfasern; Mischungen auf der Grundlage von Asbest; Schnüre, Seile, Gewebe, Gewirke, Bekleidung, Schuhe u. Kopfbedeckungen, aus Asbest oder aus Mischungen auf der Grundlage von Asbest	t 1000 DM	.	.	.	1
2682 11 300	- Gerne aus Asbest oder aus Mischungen auf der Grundlage von Asbest	t 1000 DM	-	-	-	-
2682 11 500	- Papier, Pappe und Filz u.a. Werken, aus Asbest oder aus Mischungen auf der Grundlage von Asbest	t 1000 DM	.	.	.	1
2682 11 700	- Dichtungsmaterial aus zusammenge- preßten Asbestfasern und Elastom- eren, in Platten oder Rollen - Bremsbeläge, Bremsklötze, Kupp- lungsbeläge, auf der Grundlage von Asbest, anderen mineralischen Stoffen oder Zellstoff	t 1000 DM	.	.	.	2
2682 11 930	- - Bremsbeläge und Bremsklötze	t 1000 DM	11 933 168 270	9 810 160 598	9 582 152 631	13
2682 11 950	- - Reibungsbeläge für Kupplungen u. dgl.	t 1000 DM	2 647 32 411	3 613 29 223	3 852 29 757	7

5 Produktion nach Güterarten - Deutschland

Melde-Nr.	Bezeichnung	Einheit	2. VJ 1995	1. VJ 1996	2. VJ 1996	2. VJ 1996 Anzahl Unternehmen
1	2	3	4	5	6	7
	Waren aus Asphalt oder aus ähnlichen Stoffen					
	- Dach- und Dichtungsbahnen u.ä. Waren, aus Asphalt o.ä. Stoffen, in Rollen					
2682 12 531	- - Dach- und Dichtungsbahnen	1000 m2	11 816	6 075	11 684	13
	- - - aus Rohdechpappe	1000 DM	18 965	9 365	18 677	
2682 12 533	- - - aus Glasvlies	1000 m2	7 758	4 162	8 092	22
		1000 DM	12 553	6 651	12 116	
2682 12 535	- - - Schweiß- und Schmelzbahnen	1000 m2	14 436	8 456	15 500	24
		1000 DM	58 730	33 337	61 308	
2682 12 537	- - - Polymerbitumenbahnen	1000 m2	19 225	10 090	18 688	24
		1000 DM	128 789	60 899	117 757	
2682 12 539	- - - Andere Dach- und Dichtungsbahnen	1000 m2	11 874	7 262	11 449	23
		1000 DM	45 848	25 954	37 217	
2682 12 590	- - Andere Waren in Rollen	1000 m2	.	.	.	2
		1000 DM	.	.	.	
2682 12 900	- Andere Waren aus Asphalt o.ä. Stoffen	t	6 661	7 310	6 713	5
		1000 DM	8 392	7 894	8 063	
2682 13 000	Bituminöse Mischungen auf der Grundlage von Naturasphalt, Naturbitumen u.ä. (z.B. Asphaltmastix, Verschnittbitumen)	1000 t	3 303	636	3 902	77
		1000 DM	282 775	84 814	295 266	
2682 14 000	Künstlicher Graphit; kolloider oder halbkolloider Graphit; Zubereitungen auf der Grundlage von Graphit o.ä. Kohlenstoffen	t	4 775	4 868	.	3
		1000 DM	27 057	31 594	33 854	
2682 15 000	Künstlicher Korund	t	13 789	13 293	13 154	4
		1000 DM	24 070	23 141	23 138	
	Mineralische Wollen, geblähte mineralische Erzeugnisse, Mischungen aus mineralischen Stoffen, andere Waren aus mineralischen Stoffen, a.n.g.					
2682 16 100	- Hüttenwolle, Steinwolle u.ä. mineralische Wollen, auch miteinander gemischt, lose, in Platten oder in Rollen	t	90 944	66 187	83 495	8
		1000 DM	127 023	94 046	120 688	
2682 16 200	- Geblähter Vermiculit, geblähter Ton, Schaumschlacke u.ä. geblähte mineralische Erzeugnisse, auch miteinander gemischt	t	195 932	139 296	183 817	13
		1000 DM	44 465	37 850	48 989	
2682 16 300	- Mischungen und Waren aus mineralischen Stoffen zu Wärme-, Kälte- oder Schallschutzzwecken (ohne Waren aus Asbest- oder Cellulosezement und ohne keramische Waren)	t	.	60 171	54 715	14
		1000 DM	78 551	72 002	68 656	
2682 16 500	- Bearbeiteter Glimmer und Glimmerwaren, auch auf Unterlagen	t	-	-	-	-
		1000 DM	-	-	-	
2682 16 700	- Waren aus Graphit oder anderem Kohlenstoff, nicht für elektrotechnische Zwecke	t	.	.	.	3
		1000 DM	1 900	1 852	1 684	
2682 16 800	- Waren aus Torf	t	.	.	.	2
		1000 DM	.	.	.	
2682 16 900	- Andere Waren aus Steinen oder anderen mineralischen Stoffen, a.n.g.	t	5 770	4 107	5 438	8
		1000 DM	7 433	4 112	7 891	
2689 00 000	Veredlung von Erzeugnissen dieser Güterabteilung	1000 DM	131 969	107 300	124 845	42
	Eisen- und Stahlerzeugnisse; NE-Metalle und -erzeugnisse					
	Roh- und Spiegeleisen, in Massen, Blöcken oder anderen Rohformen	t	.	.	.	8
2710 11 001	- Stahlrohisen	t	.	.	.	1
	darunter zum Absatz bestimmt	1000 DM	.	.	.	
2710 11 002	- Gießereirohisen (einschl. Spiegeleisen)	t	.	.	.	1
	darunter zum Absatz bestimmt	1000 DM	.	.	.	1
2710 12 001	Ferromangan, mit einem Kohlenstoffgehalt von mehr als 2 GHT (EGKS) (hochgekohlt)	t	-	-	-	-
	darunter zum Absatz bestimmt	1000 DM	-	-	-	-
2710 13 001	Eisenschwamm in Stücken, Pellets u.ä. Formen	t	.	.	.	1
	darunter zum Absatz bestimmt	1000 DM	.	.	.	1

5 Produktion nach Güterarten - Deutschland

Melde-Nr.	Bezeichnung	Einheit	2. VJ 1995	1. VJ 1996	2. VJ 1996	2. VJ 1996 Anzahl Unternehmen
1.	2	3	4	5	6	7
	Flüssigstahl, unlegiert; Blöcke, Halbzeug, Rundstranggüß, aus unlegiertem Stahl					
2710 20 001	- Flüssigstahl für Stahlgüß darunter zum Absatz bestimmt	t t 1000 DM	* - -	- - -	- - -	- - -
2710 20 002	- Blöcke und Rundstranggüß darunter zum Absatz bestimmt	t t 1000 DM	* 8 471 161 1 959 814 639 746	7 681 240 2 060 212 729 328	7 882 852 2 043 312 706 767	26 19
2710 20 003	- Gewalztes Halbzeug darunter zum Absatz bestimmt	t t 1000 DM	* 729 402 492 447 300 540	550 827 425 160 245 906	535 776 336 872 186 682	13 12
	Flüssigstahl, aus nichtrostendem oder anderem legierten Stahl; Blöcke, Halbzeug, Rundstranggüß, aus nichtrostendem oder anderem legierten Stahl					
2710 30 001	- Flüssigstahl für Stahlgüß darunter zum Absatz bestimmt	t t 1000 DM	* - -	- - -	- - -	- - -
2710 30 002	- Blöcke und Rundstranggüß darunter zum Absatz bestimmt	t t 1000 DM	* 2 200 506 473 944 364 854	1 982 295 439 760 323 783	1 949 348 359 461 251 647	23 15
2710 30 003	- Gewalztes Halbzeug darunter zum Absatz bestimmt	t t 1000 DM	* 193 477 129 528 138 627	124 350 81 311 93 357	93 425 68 878 73 590	7 7
	Warmbreitband, Bandstahl, Breitflachstahl, Bandblech, kaltgewalzte Bleche, Elektroblech u.ä. Bleche, aus unlegiertem, nichtrostendem oder anderem legierten Stahl					
2710 40 001	- Warmbreitband darunter zum Absatz bestimmt	t t 1000 DM	* 5 173 434 2 177 796 1 113 555	4 465 189 1 997 086 986 186	4 765 122 2 128 565 1 023 473	5 5
2710 40 002	- Bandstahl mit einer Breite von weniger als 600 mm darunter zum Absatz bestimmt	t t 1000 DM	* 476 667 445 626 348 825	388 548 363 596 303 211	369 661 349 343 278 735	12 11
2710 40 003	- Breitflachstahl, Quertablech darunter zum Absatz bestimmt	t t 1000 DM	* 746 148 721 317 603 153	660 907 644 200 562 987	712 764 683 739 565 757	11 11
2710 40 004	- Bandblech, warmgewalzt darunter zum Absatz bestimmt	t t 1000 DM	* 220 798 204 603	156 052 159 250	182 352 190 264	9 9
2710 40 005	- Kaltgewalztes Blech in Rollen oder Tafeln, mit einer Breite von mehr als 500 mm darunter zum Absatz bestimmt	t t 1000 DM	* 2 954 577 1 216 413 1 369 940	2 537 537 994 020 1 085 628	2 654 371 1 065 411 1 085 664	16 15
2710 40 006	- Elektroblech in Rollen oder Tafeln, mit einer Breite von mehr als 500 mm darunter zum Absatz bestimmt	t t 1000 DM	*	2 2
2710 40 007	- Verpackungsblech darunter zum Absatz bestimmt	t t 1000 DM	* 253 231 330 551	2 2
2710 40 008	- Oberflächenveredelte Bleche, mit einer Breite von mehr als 500 mm darunter zum Absatz bestimmt	t t 1000 DM	* 1 435 042 1 326 039 1 239 852	1 353 462 1 245 289 1 214 277	1 414 781 1 315 709 1 173 465	9 9
2710 50 001	Walzdraht (einschl. zum Ablängen), aus unlegiertem, nichtrostendem oder anderem legierten Stahl darunter zum Absatz bestimmt	t t 1000 DM	* 1 438 313 1 417 562 771 468	1 253 254 624 067	1 350 703 654 115	11 10
	Betonstahl in Stäben; Stab- und Flachstahl, warmgewalzt, aus unlegiertem, nichtrostendem oder anderem legierten Stahl					
2710 60 001	- Betonstahl in Stäben (einschl. abgelängt, aus Walzdraht) darunter zum Absatz bestimmt	t t 1000 DM	* 394 065 159 165	429 599 157 415	499 204 179 670	7 7
2710 60 002	- Stab- und Flachstahl (einschl. abgelängt, aus Walzdraht) darunter zum Absatz bestimmt	t t 1000 DM	* 396 062 372 472 413 510	313 077 372 871	256 798 292 279	19 11
	Profile und Träger, aus unlegiertem, nichtrostendem oder anderem legierten Stahl					
2710 70 001	- L-, T-Profile, Mulstflachstäbe, I-, U-, H-Profile unter 80 mm, Spezialprofile, Profilstäbe, warmgewalzt darunter zum Absatz bestimmt	t t 1000 DM	*	36 489 65 223	4 4

5 Produktion nach Güterarten - Deutschland

Melde-Nr.	Bezeichnung	Einheit	2. VJ 1995	1. VJ 1996	2. VJ 1996	2. VJ 1996 Anzahl Unternehmen
1	2	3	4	5	6	7
2710 70 002	- I-Träger, Breitflanschträger, Grubenausbauprofile, Formstahl u.s. Träger darunter zum Absatz bestimmt	t t 1000 DM	* 445 007 290 058	401 797 232 166	421 400 225 104	7 7
2710 81 001	Spundwunderzeugnisse darunter zum Absatz bestimmt	t t 1000 DM	* 58 927 58 927 78 518	60 900 60 900 74 571	51 093 51 093 60 251	3 3
2710 82 001	Oberbaumaterial (Schienen, Schwellen, Befestigungsmaterial) darunter zum Absatz bestimmt	t t 1000 DM	* 67 258 74 436	72 578 74 267	52 862 56 000	6 6
2710 91 000	Granulierte Schlacke (Schlackensand) u.s. Schlacken, Zunder u.s. Abfälle der Eisen- und Stahlherstellung darunter zum Absatz bestimmt	t t 1000 DM	* 4 622 908 4 075 921 33 096	3 975 581 3 566 695 27 518	4 102 595 3 689 221 29 819	22 18
2710 92 000	Abfälle und Schrott aus Eisen oder Stahl	t 1000 DM	85 565 16 154	93 547 16 069	59 179 10 599	17
2710 93 000	Abfallblöcke aus Eisen oder Stahl (EGKS)	t 1000 DM	- -	- -	- -	-
2721 10 000	Rohre aus Gußeisen darunter zum Absatz bestimmt	t t 1000 DM	* 70 463 124 527	79 121 131 135	81 778 133 643	9 9
2721 20 330	Rohrform-, Rohrverschluß- und Rohrverbindungsstücke, aus Gußeisen - - für Druckrohre darunter zum Absatz bestimmt	t t 1000 DM	* 3 062 3 062 19 962	2 832 2 832 19 416	2 344 2 344 16 125	6 6
2721 20 350	- - Andere Rohrform-, Rohrverschluß- und Rohrverbindungsstücke darunter zum Absatz bestimmt	t t 1000 DM	* 5 800 27 880	4 454 .	4 811 .	10 9
2721 20 500	- aus verformbarem Gußeisen darunter zum Absatz bestimmt	t t 1000 DM	* . . .	4 890 4 890 33 562	5 701 5 701 39 215	7 7
2721 20 700	- aus Stahlguß darunter zum Absatz bestimmt	t t 1000 DM	*	1 1
2722 10 303	Rohre und Hohlprofile, aus Eisen oder Stahl - nahtlos, aus Eisen (ohne solche aus Gußeisen) oder Stahl - - Präzisionsstahlrohre, nahtlos darunter zum Absatz bestimmt	t t 1000 DM	* 52 287 184 237	46 663 171 249	37 880 147 123	12 12
2722 10 309	- - Andere nahtlose Rohre darunter zum Absatz bestimmt	t t 1000 DM	* 391 355 351 160 520 203	339 070 534 813	312 225 509 151	30 30
2722 10 530	- Stahlrohre und Hohlprofile, geschweißt, genietet oder gefalzt - - Stahlrohre mit kreisförmigem inneren und äußeren Querschnitt und einem äußeren Durchmesser von mehr als 406,4 mm darunter zum Absatz bestimmt	t t 1000 DM	* 274 508 428 192	264 792 403 197	247 902 381 135	36 36
2722 10 553	- - Stahlrohre und Hohlprofile mit kreisförmigen Querschnitt, mit einem äußeren Durchmesser von 406,4 mm oder weniger, oder mit nicht kreisförmigem Querschnitt jeder Abmessung - - - Präzisionsstahlrohre, geschweißt darunter zum Absatz bestimmt	t t 1000 DM	* 162 565 151 810 320 782	133 711 122 523 285 162	130 495 118 967 237 832	30 30
2722 10 559	- - - Andere Stahlrohre und Hohlprofile, geschweißt, auch genietet oder gefalzt darunter zum Absatz bestimmt	t t 1000 DM	* 97 228 97 228 157 650	98 143 181 579	108 430 195 111	39 39
2722 20 100	Flansche, Form-, Verschluß- und Verbindungsstücke, Bogen und Winkel, aus Stahl, nicht gegossen - Flansche darunter zum Absatz bestimmt	t t 1000 DM	* 25 865 25 865 120 509	25 492 25 492 121 238	25 667 25 687 119 833	36 36
2722 20 300	- Form-, Verschluß- und Verbindungsstücke mit Gewinde, nicht zum Stumpfschweißen darunter zum Absatz bestimmt	t t 1000 DM	* 5 906 5 906 57 223	5 069 5 069 52 181	4 817 4 817 52 274	19 19
2722 20 500	- Form-, Verschluß- und Verbindungsstücke ohne Gewinde, nicht zum Stumpfschweißen darunter zum Absatz bestimmt	t t 1000 DM	* 9 799 9 799 90 976	9 708 9 708 88 668	10 484 10 484 96 840	45 45

5 Produktion nach Güterarten - Deutschland

Melde-Nr.	Bezeichnung	Einheit	2. VJ 1995	1. VJ 1996	2. VJ 1996	2. VJ 1996 Anzahl Unternehmen
1	2	3	4	5	6	7
	- Bogen, Winkel; Form-, Verschluß- und Verbindungsstücke, zum Stumpfschweißen, aus Stahl, nicht gegossen					
2722 20 730	- Bogen und Winkel darunter zum Absatz bestimmt	t 1000 DM	4 410 4 410 33 375	4 764 4 764 36 293	5 015 5 015 38 505	25 25
2722 20 750	- - Andere Form-, Verschluß- und Verbindungsstücke darunter zum Absatz bestimmt	t 1000 DM	4 617 4 617 26 846	2 854 2 854 23 112	3 524 3 524 24 338	26 26
	Anderer Stabstahl, aus Eisen oder nichtlegiertem Stahl					
	- Stabstahl aus Automatenstahl und aus nichtlegiertem Stahl, mit einem Kohlenstoffgehalt von weniger als 0,25 GHT, nur kalthergestellt oder nur kaltfertiggestellt					
2731 10 130	- - aus Automatenstahl darunter zum Absatz bestimmt	t 1000 DM	36 744 57 634	33 437 54 352	27 958 44 804	16 16
2731 10 150	- - aus nichtlegiertem Stahl, mit einem Kohlenstoffgehalt von weniger als 0,25 GHT (ohne Flachstahl) darunter zum Absatz bestimmt	t 1000 DM	64 051 64 051 85 780	68 396 68 396 88 202	61 517 61 517 75 904	14 14
2731 10 300	- Flachstahl aus nichtlegiertem Stahl, mit einem Kohlenstoffgehalt von weniger als 0,25 GHT darunter zum Absatz bestimmt	t 1000 DM	10 963 20 205	10 972 19 448	8 569 14 811	4 4
	- Anderer Stabstahl, kaltfertiggestellt, aus nichtlegiertem Stahl, plattiert, überzogen oder bearbeitet					
2731 10 530	- - plattiert oder überzogen darunter zum Absatz bestimmt	t 1000 DM	.	.	.	1 1
2731 10 550	- - bearbeitet darunter zum Absatz bestimmt	t 1000 DM	.	.	.	4 4
2731 10 600	- Anderer Stabstahl, nur kalthergestellt oder nur kaltfertiggestellt, mit einem Kohlenstoffgehalt von 0,25 GHT oder mehr, jedoch weniger als 0,6 GHT darunter zum Absatz bestimmt	t 1000 DM	20 717 24 531	18 193 22 573	17 497 21 005	9 9
2731 10 700	- Anderer Stabstahl, nur kalthergestellt oder nur kaltfertiggestellt, mit einem Kohlenstoffgehalt von 0,6 GHT oder mehr darunter zum Absatz bestimmt	t 1000 DM	2 384 2 384 5 104	3 549 3 549 5 423	3 195 3 195 4 831	7 7
	Profile aus unlegiertem Stahl; Stäbe und Flachstahl, aus Schnellerbeitsstahl, Mangan-Silicium-Stahl und aus anderem legierten Stahl, kaltfertiggestellt					
2731 20 100	- Profile aus unlegiertem Stahl darunter zum Absatz bestimmt	t 1000 DM	14 873 23 718	18 430 28 132	17 151 27 290	9 9
2731 20 200	- Stäbe und Flachstahl - - aus Schnellerbeitsstahl darunter zum Absatz bestimmt	t 1000 DM	.	.	.	2 2
2731 20 300	- - aus Mangan-Silicium-Stahl darunter zum Absatz bestimmt	t 1000 DM	-	-	-	-
	- - aus anderem legierten Stahl, nicht plattiert, überzogen oder bearbeitet					
2731 20 530	- - - aus Wälzlagerstahl darunter zum Absatz bestimmt	t 1000 DM	1 887 1 887 3 854	1 305 1 305 2 693	1 070 1 070 2 134	3 3
2731 20 550	- - - aus Werkzeugstahl darunter zum Absatz bestimmt	t 1000 DM	440 440 1 991	590 590 2 927	735 735 .	3 3
2731 20 570	- - - aus anderem legierten Stahl darunter zum Absatz bestimmt	t 1000 DM	13 189 13 189 23 000	10 179 10 179 19 837	7 680 7 680 15 643	10 10
	- - aus anderem legierten Stahl (ohne nichtrostenden Stahl), plattiert, überzogen oder bearbeitet					
2731 20 730	- - - plattiert oder überzogen darunter zum Absatz bestimmt	t 1000 DM	-	-	-	-

5 Produktion nach Güterarten - Deutschland

Melde-Nr.	Bezeichnung	Einheit	2. VJ 1995	1. VJ 1996	2. VJ 1996	2. VJ 1996 Anzahl Unternehmen
1	2	3	4	5	6	7
2731 20 750	- - - bearbeitet darunter zum Absatz bestimmt	t t 1000 DM	2 393 2 393 9 994	3 3 .
	Stäbe, Flachstahl und Profilstäbe aus nichtrostendem oder aus anderem legierten Stahl					
2731 30 300	- kaltfertiggestellt, aus nichtrostendem Stahl darunter zum Absatz bestimmt	t t 1000 DM	15 696 15 696 90 971	13 967 13 967 85 711	11 931 11 931 72 948	13 13 .
	- Profilstäbe, nur kalthergestellt oder nur kaltfertiggestellt, aus anderem legierten Stahl (ohne nichtrostendem Stahl)					
2731 30 530	- - kaltfertiggestellt darunter zum Absatz bestimmt	t t 1000 DM	6 634 15 905	4 931 14 926	4 594 14 127	4 4 .
2731 30 550	- - kalthergestellt, aus flachgewalzten Erzeugnissen hergestellt darunter zum Absatz bestimmt	t t 1000 DM	1 1 .
	Kaltgewalztes Elektrobund und Elektrospeilband, Bandstahl, Speilband, Kaltband und -speilband, aus unlegiertem Stahl, mit einer Breite von 500 mm oder weniger					
	- Kaltgewalztes Elektrobund und Elektrospeilband, mit einem Kohlenstoffgehalt von weniger als 0,25 GHT					
2732 10 130	- - Elektrobund, nicht kornorientiert darunter zum Absatz bestimmt	t t 1000 DM	9 120 17 789	4 747 9 387	3 483 6 870	4 3 .
2732 10 150	- - Elektrospeilband, nicht kornorientiert, durch Längsteilen hergestellt darunter zum Absatz bestimmt	t t 1000 DM	1 1 .
2732 10 170	- - Elektrospeilband, nicht schlußgeglüht darunter zum Absatz bestimmt	t t 1000 DM	1 1 .
	- Kaltgewalzter Bandstahl und kaltgewalztes Speilband, mit einem Kohlenstoffgehalt von weniger als 0,25 GHT, durch Längsteilen hergestellt					
2732 10 230	- - Bandstahl (ohne Elektrobund) darunter zum Absatz bestimmt	t t 1000 DM	176 703 241 907	174 021 239 656	158 384 215 522	25 25 .
2732 10 250	- - Speilband (ohne Elektrospeilband) darunter zum Absatz bestimmt	t t 1000 DM	23 889 17 114	22 500 15 155	26 482 18 199	7 7 .
	- Kaltband und Kaltspeilband, mit einem Kohlenstoffgehalt von 0,25 GHT oder mehr					
2732 10 310	- - Kaltband, mit einem Kohlenstoffgehalt von weniger als 0,6 GHT darunter zum Absatz bestimmt	t t 1000 DM	136 281 181 694	126 248 177 329	111 921 158 859	16 16 .
2732 10 330	- - Kaltspeilband, mit einem Kohlenstoffgehalt von weniger als 0,6 GHT, aus EGKS-Erzeugnissen hergestellt darunter zum Absatz bestimmt	t t 1000 DM	2 2 .
2732 10 350	- - Kaltband, mit einem Kohlenstoffgehalt von 0,6 GHT oder mehr darunter zum Absatz bestimmt	t t 1000 DM	29 970 29 970 69 083	31 482 31 482 73 261	27 681 27 681 62 506	15 15 .
2732 10 370	- - Kaltspeilband, mit einem Kohlenstoffgehalt von 0,6 GHT oder mehr, aus EGKS-Erzeugnissen hergestellt darunter zum Absatz bestimmt	t t 1000 DM
	Veredeltes Kaltband aus unlegiertem Stahl, mit einer Breite von weniger als 500 mm					
	- Schmelztauchveredeltes Kaltband und Kaltspeilband					
2732 20 130	- - Kaltband darunter zum Absatz bestimmt	t t 1000 DM 48 743	4 4 .
2732 20 150	- - Kaltspeilband, durch Längsteilen aus EGKS-Erzeugnissen hergestellt darunter zum Absatz bestimmt	t t 1000 DM	1 1 .

5 Produktion nach Güterarten - Deutschland

Melde-Nr.	Bezeichnung	Einheit	2. VJ 1995	1. VJ 1996	2. VJ 1996	2. VJ 1996 Anzahl Unternehmen
1	2	3	4	5	6	7
2732 20 230	- Elektrolytisch mit Metallen veredeltes Kaltband und Kaltspaltband - Kaltband darunter zum Absatz bestimmt	t t 1000 DM	* 22 723 22 723 53 014	2 2
2732 20 250	- Kaltspaltband, durch Längsteilen aus EGKS-Erzeugnissen hergestellt darunter zum Absatz bestimmt	t t 1000 DM	*	2 2
2732 20 330	- Organisch oder anorganisch überzogenes Kaltband und Kaltspaltband - Kaltband darunter zum Absatz bestimmt	t t 1000 DM	* . . 37 466	9 582 9 582 14 061	. . . 33 896	3 3
2732 20 350	- Kaltspaltband, durch Längsteilen aus EGKS-Erzeugnissen hergestellt darunter zum Absatz bestimmt	t t 1000 DM	*	2 2
2732 20 400	- Plattiertes Kaltband, mit einer Breite von weniger als 500 mm, aus unlegiertem Stahl darunter zum Absatz bestimmt	t t 1000 DM	* 8 060 8 060 19 841	6 682 6 682 17 384	6 671 6 671 16 483	3 3
	Elektrospaltband aus legiertem Stahl, Kaltband und Kaltspaltband aus nichtrostendem u.a. legierten Stahl, mit einer Breite von 500 mm oder weniger					
2732 30 130	- Elektrospaltband, kaltgewalzt, aus legiertem Stahl, durch Längsteilen aus EGKS-Erzeugnissen hergestellt - kornorientiert darunter zum Absatz bestimmt	t t 1000 DM	* . . 12 732 27 555	3 2
2732 30 150	- nicht kornorientiert darunter zum Absatz bestimmt	t t 1000 DM	*	2 2
2732 30 230	- Kaltband und Kaltspaltband, aus anderem legierten Stahl (ohne solchem aus nichtrostendem Stahl) - Kaltband darunter zum Absatz bestimmt	t t 1000 DM	* . . 24 211 41 484	6 806 6 806 20 281	5 890 5 890 18 891	7 7
2732 30 250	- Kaltspaltband, durch Längsteilen aus EGKS-Erzeugnissen hergestellt darunter zum Absatz bestimmt	t t 1000 DM	*	2 2
2732 30 530	- Kaltband und Kaltspaltband, aus nichtrostendem Stahl - Kaltband darunter zum Absatz bestimmt	t t 1000 DM	* 10 161 10 161 86 533	13 114 13 114 84 296	11 581 11 581 73 278	5 5
2732 30 550	- Kaltspaltband, durch Längsteilen aus EGKS-Erzeugnissen hergestellt darunter zum Absatz bestimmt	t t 1000 DM	* . . 66 755	. . . 60 767	. . . 47 832	3 3
2733 11 300	Profile und profilierte Bleche, aus unlegiertem Stahl, kalthergestellt - Profile aus flachgewalzten Erzeugnissen (ohne Oberflächenveredlung) darunter zum Absatz bestimmt	t t 1000 DM	* . . 20 714 36 867	. . . 18 402 18 286 . .	18 17
2733 11 500	- Profilierte Bleche darunter zum Absatz bestimmt	t t 1000 DM	*	1 1
2733 11 700	- Profile aus flachgewalzten Erzeugnissen, verzinkt oder anders oberflächenveredelt darunter zum Absatz bestimmt	t t 1000 DM	*	53 339 53 339 97 233	54 277 54 277 96 725	21 21
2733 12 000	Profile aus nichtrostendem Stahl, aus flachgewalzten Erzeugnissen darunter zum Absatz bestimmt	t t 1000 DM	* . . 7 636 18 515	5 080 5 080 11 168	4 506 4 506 9 892	10 10
	Draht, aus Eisen oder unlegiertem Stahl					
2734 11 301	- mit einem Kohlenstoffgehalt von weniger als 0,25 GHT - mit einem Querschnitt von 0,80 mm oder mehr - nicht überzogen (blank) darunter zum Absatz bestimmt	t t t 1000 DM	* 477 952 231 634 214 279	370 483 203 815 188 618	460 275 228 180 191 795	52 42
2734 11 303	- verzinkt darunter zum Absatz bestimmt	t t 1000 DM	* . . 3 214 4 613	. . . 3 042 4 136	. . . 2 239 3 006	6 6

5 Produktion nach Güterarten - Deutschland

Melde-Nr.	Bezeichnung	Einheit	2. VJ 1995	1. VJ 1996	2. VJ 1996	2. VJ 1996 Anzahl Unternehmen
1	2	3	4	5	6	7
2734 11 304	- - - anders Überzogen darunter zum Absatz bestimmt	t 1000 DM	3 004 1 730 3 247	1 189 2 450	1 067 2 454	5 3
2734 11 308	- - mit einem Querschnitt von weniger als 0,80 mm - - - nicht Überzogen (blank) darunter zum Absatz bestimmt	t 1000 DM	798 2 824	652 2 321	571 2 008	5 4
2734 11 308	- - - verzinkt darunter zum Absatz bestimmt	t 1000 DM	852 2 388	907 2 466	905 2 370	4 4
2734 11 309	- - - anders Überzogen darunter zum Absatz bestimmt	t 1000 DM	.	.	.	3 3
2734 11 503	- mit einem Kohlenstoffgehalt von 0,25 GHT oder mehr, jedoch weniger als 0,6 GHT - - nicht Überzogen (blank) darunter zum Absatz bestimmt	t 1000 DM	50 241 44 266 57 535	40 055 34 016 45 515	34 325 29 130 37 800	15 14
2734 11 505	- - verzinkt darunter zum Absatz bestimmt	t 1000 DM	5 545 4 509 6 718	4 645 4 388 6 112	4 408 4 115 5 607	9 8
2734 11 509	- - anders Überzogen darunter zum Absatz bestimmt	t 1000 DM	.	.	.	2 2
2734 11 703	- mit einem Kohlenstoffgehalt von 0,6 GHT oder mehr - - nicht Überzogen (blank) darunter zum Absatz bestimmt	t 1000 DM	22 888 20 636 36 373	19 951 33 913	17 282 16 452 29 096	12 12
2734 11 705	- - verzinkt darunter zum Absatz bestimmt	t 1000 DM	8 348 6 560 11 585	6 822 5 079 8 968	6 183 4 508 7 972	8 8
2734 11 709	- - anders Überzogen darunter zum Absatz bestimmt	t 1000 DM	11 679 17 679	12 687 17 852	10 120 14 294	5 5
2734 12 300	Draht, aus nichtrostendem und aus anderem legierten Stahl - aus nichtrostendem Stahl darunter zum Absatz bestimmt	t 1000 DM	11 256 10 998 69 460	10 241 65 928	9 365 9 227 57 197	17 15
2734 12 503	- aus anderem legierten Stahl - - Schweißdrähte, -bänder und -stäbe, weder umhüllt noch gefüllt darunter zum Absatz bestimmt	t 1000 DM	17 904 47 577	18 593 47 183	15 701 40 902	11 11
2734 12 509	- - Anderer Draht darunter zum Absatz bestimmt	t 1000 DM	16 322 36 014	10 262 24 824	10 121 21 520	13 10
2735 11 000	Ferromangan, mit einem Kohlenstoffgehalt von 2 GHT oder weniger darunter zum Absatz bestimmt	t 1000 DM	.	-	-	-
2735 12 000	Ferrochrom darunter zum Absatz bestimmt	t 1000 DM	.	.	.	3 3
2735 13 000	Ferronickel darunter zum Absatz bestimmt	t 1000 DM	-	-	-	-
2735 20 130	Andere Ferrolegierungen - Ferrosilicium, Ferrosiliciummengen - - Ferrosilicium darunter zum Absatz bestimmt	t 1000 DM	.	.	.	2 2
2735 20 150	- - Ferrosiliciummengen darunter zum Absatz bestimmt	t 1000 DM	.	.	.	1 1
2735 20 230	- Ferrosiliciumchrom, Ferromolybdän - - Ferrosiliciumchrom darunter zum Absatz bestimmt	t 1000 DM	-	-	-	-
2735 20 250	- - Ferromolybdän darunter zum Absatz bestimmt	t 1000 DM	-	-	-	-
2735 20 330	- Ferromolybden und -siliciumwolfram, Ferrotitan und -siliciumtitan - - Ferromolybden und Ferrosiliciumwolfram darunter zum Absatz bestimmt	t 1000 DM	-	-	-	-

5 Produktion nach Güterarten - Deutschland

Melde-Nr.	Bezeichnung	Einheit	2. VJ 1995	1. VJ 1996	2. VJ 1996	2. VJ 1996 Anzahl Unternehmen
1	2	3	4	5	6	7
2735 20 350	- - Ferrotitan und Ferro-siliciumtitan darunter zum Absatz bestimmt	t 1000 DM	· ·	- -	- -	- -
2735 20 430	- - Ferrovanadium, Ferroniob darunter zum Absatz bestimmt	t 1000 DM	· ·	· ·	· ·	1 1
2735 20 450	- - Ferroniob darunter zum Absatz bestimmt	t 1000 DM	· ·	· ·	· ·	1 1
2735 20 500	- Ferrophosphor darunter zum Absatz bestimmt	t 1000 DM	- -	- -	- -	- -
2735 20 900	- Andere Ferrolegierungen darunter zum Absatz bestimmt	t 1000 DM	· ·	· ·	· ·	4 4
2735 30 000	Körner und Pulver, aus Roheisen, Spiegeleisen, Eisen oder Stahl darunter zum Absatz bestimmt	t 1000 DM	31 418 31 418 29 119	· 25 148 26 737	· 27 834 27 905	10 9
2735 41 000	Geschmiedetes Halbzeug, aus unlegiertem Stahl darunter zum Absatz bestimmt	t 1000 DM	· ·	· ·	· ·	3 1
2735 42 300	Geschmiedetes Halbzeug, aus nichtrostendem und aus anderem legierten Stahl - aus nichtrostendem Stahl darunter zum Absatz bestimmt	t 1000 DM	· 6 522 21 487	· 5 785 19 809	· 4 196 15 693	4 4
2735 42 500	- aus anderem legierten Stahl darunter zum Absatz bestimmt	t 1000 DM	2 859 7 481	2 575 8 379	2 712 7 953	6 6
2735 50 000	Geschmiedete Stäbe, aus Eisen oder unlegiertem Stahl darunter zum Absatz bestimmt	t 1000 DM	16 310 33 436	6 627 14 297	6 314 15 262	10 10
2735 61 000	Geschweißte Profile, aus Stahl darunter zum Absatz bestimmt	t 1000 DM	- -	· ·	· ·	2 2
2735 62 000	Oberbaumaterial, nicht warmgewalzt darunter zum Absatz bestimmt	t 1000 DM	2 555 13 531	2 735 11 484	2 584 12 897	7 7
2735 71 000	Geschmiedete Profile, aus Eisen oder unlegiertem Stahl darunter zum Absatz bestimmt	t 1000 DM	2 328 8 163	1 914 7 867	2 362 7 818	4 4
2735 72 300	Geschmiedete Stäbe, aus nichtrostendem Stahl, Schnellarbeitsstahl und aus anderem legierten Stahl - aus nichtrostendem Stahl darunter zum Absatz bestimmt	t 1000 DM	6 587 35 233	6 904 38 556	6 865 24 054	7 7
2735 72 500	- aus Schnellarbeitsstahl darunter zum Absatz bestimmt	t 1000 DM	2 345 15 338	1 829 10 190	1 628 9 857	5 5
2735 72 700	- aus anderem legierten Stahl darunter zum Absatz bestimmt	t 1000 DM	32 148 27 098 89 025	48 824 38 162 118 062	48 472 38 722 113 653	13 13
2741 10 300	Silber (einschl. vergoldetem oder platinisiertem Silber), in Rohform oder als Pulver und als Halbzeug - in Rohform oder als Pulver darunter zum Absatz bestimmt	kg 1000 DM	318 870 68 480	344 993 294 381 60 086	202 248 36 511	13 13
2741 10 500	- als Halbzeug darunter zum Absatz bestimmt	kg 1000 DM	1 369 451 60 306	840 443 40 215	771 837 54 719	16 16
2741 20 300	Gold (einschl. platinisiertem Gold), in Rohform oder als Pulver, als Halbzeug und zu monetären Zwecken - in Rohform oder als Pulver darunter zum Absatz bestimmt	kg 1000 DM	29 998 297 370	32 831 374 572	29 577 365 014	11 11
2741 20 500	- als Halbzeug darunter zum Absatz bestimmt	kg 1000 DM	28 562 93 240	34 977 96 723	29 382 86 879	14 14
2741 20 700	- Gold zu monetären Zwecken darunter zum Absatz bestimmt	kg 1000 DM	· ·	· ·	· ·	1 1
2741 30 300	Platin u.ä. Edelmetalle, a.n.g., in Rohform oder als Pulver und als Halbzeug - in Rohform oder als Pulver darunter zum Absatz bestimmt	kg 1000 DM	· ·	· ·	· ·	6 6

St8A, FS4, R 3.1, 2.VJ 1996

5 Produktion nach Güterarten - Deutschland

Melde-Nr.	Bezeichnung	Einheit	2. VJ 1995	1. VJ 1996	2. VJ 1996	2. VJ 1996 Anzahl Unternehmen
1	2	3	4	5	6	7
2741 30 500	- als Halbzeug darunter zum Absatz bestimmt	kg kg 1000 DM	* 2 230 28 733	7 967 52 603	. 58 374	7 7
2741 40 000	Goldplattierungen auf unedlen Metallen oder auf Silber, in Rohform oder als Halbzeug darunter zum Absatz bestimmt	kg kg 1000 DM	* . . 18 377	. . 15 470	713 264 16 090	7 7
2741 50 300	Silberplattierungen auf unedlen Metallen; Platinplattierungen auf unedlen Metallen, auf Silber oder auf Gold, in Rohform oder als Halbzeug - Silberplattierungen auf unedlen Metallen, in Rohform oder als Halbzeug darunter zum Absatz bestimmt	kg kg 1000 DM	* 17 898 3 804	3 2
2741 50 500	- Platinplattierungen auf unedlen Metallen, auf Silber oder auf Gold, in Rohform oder als Halbzeug darunter zum Absatz bestimmt	kg kg 1000 DM	* - -	- -	- -	-
2741 61 000	Abfälle und Schrott von Gold, einschl. Goldplattierungen (oh. andere Edelmetalle enthaltende Aschen und Rückstände (Gekrätz))	kg 1000 DM	- -	- -	- -	-
2741 62 000	Abfälle und Schrott von Platin, einschl. Platinplattierungen und von anderen Edelmetallen oder Edelmetallplattierungen (ohne Gold)	kg 1000 DM	1
2742 11 300	Aluminium in Rohform, Aluminiumlegierungen - Nichtlegiertes Aluminium in Rohform darunter zum Absatz bestimmt	t t 1000 DM	* 109 203 259 616	110 860 239 007	105 725 219 800	8 8
2742 11 530	- Aluminiumlegierungen - - Primäraluminium darunter zum Absatz bestimmt	t t 1000 DM	* 116 650 284 217	100 405 230 926	94 717 208 774	12 11
2742 11 550	- - Sekundäraluminium darunter zum Absatz bestimmt	t t 1000 DM	* 83 576 260 164	87 109 210 141	80 521 192 617	15 14
2742 12 000	Aluminiumoxid (ohne künstlichen Korund) darunter zum Absatz bestimmt	t t 1000 DM	* 195 811 80 506	197 017 80 184	189 596 79 540	6 6
2742 21 000	Pulver und Flitter, aus Aluminium darunter zum Absatz bestimmt	t t 1000 DM	* 7 344 7 344 54 414	. 5 548 45 077	. 8 401 54 072	6 5
2742 22 300	Stangen (Stäbe) und Profile, aus nichtlegiertem Aluminium und Aluminiumlegierungen - aus nichtlegiertem Aluminium darunter zum Absatz bestimmt	t t 1000 DM	* 850 9 170	873 8 539	849 8 063	13 13
2742 22 500	- aus Aluminiumlegierungen darunter zum Absatz bestimmt	t t 1000 DM	* 110 941 109 210 773 148	101 650 99 719 677 274	. 98 276 664 563	47 48
2742 23 300	Draht aus nichtlegiertem Aluminium und Aluminiumlegierungen - aus nichtlegiertem Aluminium darunter zum Absatz bestimmt	t t 1000 DM	* 5 801 3 200 6 054	5 244 2 945 6 868	5 362 2 813 7 904	8 6
2742 23 500	- aus Aluminiumlegierungen darunter zum Absatz bestimmt	t t 1000 DM	* 1 445 1 445 12 582	1 372 1 372 12 239	1 345 1 345 11 611	7 7
2742 24 300	Bleche und Bänder aus Aluminium, mit einer Dicke von mehr als 0,2 mm - aus nichtlegiertem Aluminium darunter zum Absatz bestimmt	t t 1000 DM	* 163 023 414 235	174 724 409 408	172 954 388 634	13 13
2742 24 500	- aus Aluminiumlegierungen darunter zum Absatz bestimmt	t t 1000 DM	* 230 056 608 582	217 548 575 228	208 491 544 408	17 16
2742 25 000	Folien und dünne Bänder, aus Aluminium, mit einer Dicke (ohne Unterlage) von 0,2 mm oder weniger darunter zum Absatz bestimmt	t t 1000 DM	* 68 328 565 848	80 097 60 097 508 101	60 200 60 200 509 586	23 23
2742 26 300	Rohre aus nichtlegiertem Aluminium und Aluminiumlegierungen; Rohrform-, -verschluß- und -verbindungsstücke aus Aluminium - Rohre aus nichtlegiertem Aluminium darunter zum Absatz bestimmt	t t 1000 DM	* 1 234 1 234 10 509	8 8

5 Produktion nach Güterarten - Deutschland

Melde-Nr.	Bezeichnung	Einheit	2. VJ 1995	1. VJ 1996	2. VJ 1996	2. VJ 1996 Anzahl Unternehmen
1	2	3	4	5	6	7
2742 26 500	- Rohre aus Aluminiumlegierungen darunter zum Absatz bestimmt	t 1000 DM	4 115 32 247	4 154 33 542	4 211 33 811	11 11
2742 26 700	- Rohrform-, Rohrverschluß- und Rohrverbindungsstücke, aus Aluminium darunter zum Absatz bestimmt	t 1000 DM	287 5 067	1 526 4 451	1 397 3 921	18 12
2742 31 000	Asche und Rückstände (oh. solche der Eisen- und Stahlherstellung), die überwiegend Aluminium enthalten	t 1000 DM	.	.	.	3
2742 32 000	Abfälle und Schrott, aus Aluminium	t 1000 DM	8 539	4 090	3 715 4 072	11
2743 11 300	Blei, in Rohform - raffiniert darunter zum Absatz bestimmt	t 1000 DM	54 220 51 195	39 121 46 900	34 385 45 139	7 6
2743 11 500	- mit Antimon darunter zum Absatz bestimmt	t 1000 DM	9 023 10 445	10 932 10 932 13 944	7 648 7 648 10 598	5 5
2743 11 900	- Anderes Blei (z.B. Werkblei) darunter zum Absatz bestimmt	t 1000 DM	9 812	18 458	17 564	12 12
2743 12 300	Zink, in Rohform - raffiniert darunter zum Absatz bestimmt	t 1000 DM	82 990 82 990 126 217	88 041 88 041 136 679	86 420 86 420 138 847	7 7
2743 12 500	- in Rohform, Zinklegierungen darunter zum Absatz bestimmt	t 1000 DM	13 939 26 152	17 927 17 927 32 526	16 437 16 437 31 032	7 7
2743 13 300	Zinn, in Rohform - nichtlegiert darunter zum Absatz bestimmt	t 1000 DM	- - -	- - -	- - -	- -
2743 13 500	- Zinnlegierungen darunter zum Absatz bestimmt	t 1000 DM	1 703 1 703 10 121	1 772 1 772 15 679	1 590 1 590 15 111	8 8
2743 21 000	Stangen (Stäbe), Profile und Draht, aus Blei darunter zum Absatz bestimmt	t 1000 DM	716 716 1 247	794 794 1 310	487 487 1 065	3 3
2743 22 000	Platten, Bleche, Bänder und Folien aus Blei; Pulver und Flitter, aus Blei darunter zum Absatz bestimmt	t 1000 DM	7 884 7 884 17 096	5 321 5 321 13 494	7 503 7 503 18 015	7 7
2743 23 000	Rohre, Rohrform-, Rohrverschluß- und Rohrverbindungsstücke, aus Blei darunter zum Absatz bestimmt	t 1000 DM	142 142 348	49 49 151	34 34 123	3 3
2743 24 000	Staub, Pulver und Flitter, aus Zink darunter zum Absatz bestimmt	t 1000 DM	2 487 2 487 5 534	4 146 4 146 9 861	3 661 3 661 8 743	4 4
2743 25 300	Stangen (Stäbe), Profile, Draht, Bleche, Bänder und Folien, aus Zink - Stangen (Stäbe), Profile und Draht darunter zum Absatz bestimmt	t 1000 DM	4 246 22 979	4 773 24 642	2 947 17 816	10 7
2743 25 500	- Bleche, Bänder und Folien darunter zum Absatz bestimmt	t 1000 DM	.	.	.	4 4
2743 26 000	Rohre, Rohrform-, Rohrverschluß- und Rohrverbindungsstücke, aus Zink darunter zum Absatz bestimmt	t 1000 DM	14 577	13 018	2 057 15 826	12 11
2743 27 000	Stangen (Stäbe), Profile und Draht, aus Zinn darunter zum Absatz bestimmt	t 1000 DM	.	.	.	3 3
2743 28 300	Bleche, Bänder, Folien und dünne Bänder, Pulver und Flitter, aus Zinn - Bleche und Bänder, mit einer Dicke von mehr als 0,2 mm darunter zum Absatz bestimmt	t 1000 DM	.	.	.	2 2
2743 28 500	- Folien und dünne Bänder, mit einer Dicke (ohne Unterlage) von 0,2 mm oder weniger darunter zum Absatz bestimmt	t 1000 DM	.	.	29 29 864	3 3
2743 28 700	- Pulver und Flitter darunter zum Absatz bestimmt	t 1000 DM	139 139 2 028	166 166 1 973	110 110 2 298	3 3
2743 29 000	Rohre, Rohrform-, Rohrverschluß- und Rohrverbindungsstücke, aus Zinn darunter zum Absatz bestimmt	t 1000 DM	.	.	.	1 1

StBA, FS4, R 3.1, 2.VJ 1996

5 Produktion nach Güterarten - Deutschland

Melde-Nr.	Bezeichnung	Einheit	2. VJ 1995	1. VJ 1996	2. VJ 1996	2. VJ 1996 Anzahl Unternehmen
1	2	3	4	5	6	7
2743 31 000	Aschen und Rückstände (oh. solche der Eisen- und Stahlherstellung), die überwiegend Zink oder Blei enthalten	t 1000 DM	370 184	.	1 630	5
2743 32 000	Abfälle und Schrott, aus Blei, Zink oder Zinn	t 1000 DM	2 357 598	3 267 597	3 602 697	6
2744 11 000	Kupfermatte; Zementkupfer (gefälltes Kupfer)	t 1000 DM
	derunter zum Absatz bestimmt	t 1000 DM
2744 12 000	Nicht raffiniertes Kupfer; Kupferanoden zum elektrolytischen Raffinieren	t 1000 DM	.	.	.	1
	derunter zum Absatz bestimmt	t 1000 DM	.	.	.	1
2744 13 300	Raffiniertes Kupfer und Kupferlegierungen, in Rohform, Kupfervorlegierungen	t 1000 DM	.	234 568	239 232	5
	- Raffiniertes Kupfer (z.B. Kathoden, Drahtbarrn, Krüppel)	t 1000 DM	117 083 471 709	131 233 498 434	134 530 504 939	4
	derunter zum Absatz bestimmt	t 1000 DM	.	.	.	6
2744 13 500	- Kupferlegierungen	t 1000 DM	9 200 34 333	9 180 33 781	7 992 28 864	5
	derunter zum Absatz bestimmt	t 1000 DM	.	.	.	1
2744 13 700	- Kupfervorlegierungen	t 1000 DM	.	.	.	1
	derunter zum Absatz bestimmt	t 1000 DM	.	.	.	1
2744 21 000	Pulver und Flitter, aus Kupfer	t 1000 DM	3 108 3 108	3 338 3 338	3 365 3 365	7
	derunter zum Absatz bestimmt	t 1000 DM	34 039	33 658	34 564	7
2744 22 000	Stangen (Stäbe) und Profile, aus Kupfer	t 1000 DM	63 009 270 049	45 770 183 810	41 850 158 936	13
	derunter zum Absatz bestimmt	t 1000 DM	.	.	.	13
	Draht aus raffiniertem Kupfer und aus Kupferlegierungen	t 1000 DM
	- aus raffiniertem Kupfer mit einer größten Querschnitts-abmessung	t 1000 DM	89 819 80 079	86 183 74 591	87 018 76 463	18
2744 23 300	- - von mehr als 6 mm	t 1000 DM	339 472	291 633	293 106	18
	derunter zum Absatz bestimmt	t 1000 DM
2744 23 500	- - von mehr als 0,5 mm bis 6 mm	t 1000 DM	46 571 26 229	41 803 20 747	33 422 16 836	21
	derunter zum Absatz bestimmt	t 1000 DM	110 770	82 339	63 672	19
2744 23 700	- - von 0,5 mm oder weniger	t 1000 DM	.	64 468	63 463	17
	derunter zum Absatz bestimmt	t 1000 DM	50 583	62 382 71 182	61 524 57 373	17
2744 24 000	Bleche und Bänder, aus Kupfer und aus Kupferlegierungen, mit einer Dicke von mehr als 0,15 mm	t 1000 DM	142 982 142 104	131 121 130 148	129 472 129 472	19
	derunter zum Absatz bestimmt	t 1000 DM	567 383	481 773	477 244	19
2744 25 000	Folien und dünne Bänder, aus Kupfer und aus Kupferlegierungen, mit einer Dicke (ohne Unterlage) von 0,15 mm oder weniger	t 1000 DM	3 129 3 129	2 957 2 957	2 983 2 983	5
	derunter zum Absatz bestimmt	t 1000 DM	33 485	33 337	32 101	5
2744 26 300	Rohre, Rohrform-, Rohrverschluß- und Rohrverbindungsstücke, aus Kupfer und aus Kupferlegierungen	t 1000 DM	68 827 470 251	62 016 414 597	54 452 372 806	20
	- Rohre	t 1000 DM	.	.	.	20
2744 26 500	- Rohrform-, Rohrverschluß- und Rohrverbindungsstücke	t 1000 DM	4 325 63 497	1 956 41 310	2 681 51 384	20
	derunter zum Absatz bestimmt	t 1000 DM	.	.	.	17
2744 31 000	Aschen und Rückstände (oh. solche der Eisen- und Stahlherstellung), die überwiegend Kupfer enthalten	t 1000 DM	.	.	.	1
2744 32 000	Abfälle und Schrott aus Kupfer	t 1000 DM	.	.	.	3
2745 11 000	Nickelmatte, Nickeloxidsinter, u.a. Zwischenerzeugnisse der Nickelmetallurgie	t 1000 DM
	derunter zum Absatz bestimmt	t 1000 DM
2745 12 300	Nickel in Rohform	t 1000 DM	.	.	.	1
	- nichtlegiert	t 1000 DM	.	.	.	1
	derunter zum Absatz bestimmt	t 1000 DM

5 Produktion nach Güterarten - Deutschland

Melde-Nr.	Bezeichnung	Einheit	2. VJ 1995	1. VJ 1996	2. VJ 1996	2. VJ 1996 Anzahl Unternehmen
1	2	3	4	5	6	7
2745 12 500	- Nickellegierungen derunter zum Absatz bestimmt	t t 1000 DM	. . 5 289	. . 4 891	. 79 2 912	3 3
2745 21 000	Pulver und Flitter, aus Nickel derunter zum Absatz bestimmt	t t 1000 DM	2 1
2745 22 000	Stangen (Stäbe), Profile und Draht, aus Nickel derunter zum Absatz bestimmt	t t 1000 DM	. 2 328 52 972	2 436 2 436 57 572	2 133 2 133 50 531	13 13
2745 23 000	Bleche, Bänder und Folien, aus Nickel derunter zum Absatz bestimmt	t t 1000 DM	. 3 474 68 759	. 3 613 72 969	. 3 755 76 543	11 11
2745 24 300	Rohre, Rohrform-, Rohrverschluß- und Rohrverbindungsstücke, aus Nickel - Rohre derunter zum Absatz bestimmt	t t 1000 DM	. 420 420 5 905	. 391 391 8 348	. 228 228 7 351	5 5
2745 24 500	- Rohrform-, Rohrverschluß- und Rohrverbindungsstücke derunter zum Absatz bestimmt	t t 1000 DM	3 3
2745 30 130	- - Andere NE-Metalle und Waren daraus (einschl. Abfällen und Schrott) - Wolfram; Pulver, Stangen (Stäbe), Profile, Bleche aus Wolfram; Molybdän und Waren daraus - - Wolfram (einschl. Abfällen und Schrott); Pulver aus Wolfram derunter zum Absatz bestimmt	t t 1000 DM	3 2
2745 30 150	- - Stangen (Stäbe), Profile, Bleche, Bänder, Folien und Draht, aus Wolfram derunter zum Absatz bestimmt	t t 1000 DM	. 166 20 105	. 142 17 345	. 140 17 385	5 5
2745 30 170	- - Molybdän und Waren daraus (einschl. Abfällen und Schrott) derunter zum Absatz bestimmt	t t 1000 DM	. . 9 901	. . 8 334	. . 7 282	6 6
2745 30 230	- - Tantal, Magnesium, Waren daraus; Cobaltmetalle, Cobalt und Waren daraus - - Tantal und Waren daraus (einschl. Abfällen und Schrott) derunter zum Absatz bestimmt	t t 1000 DM	3 3
2745 30 250	- - Magnesium und Waren daraus (einschl. Abfällen und Schrott) derunter zum Absatz bestimmt	t t 1000 DM	. 1 576 23 005	. 2 058 18 376	. 1 628 18 166	11 11
2745 30 270	- - Cobaltmetalle u.s. Zwischener- zeugnisse der Cobaltmetallur- gie; Cobalt und Waren daraus (einschl. Abfällen und Schrott) derunter zum Absatz bestimmt	t t 1000 DM	. 413 45 259	. 317 44 680	. 327 50 745	10 10
2745 30 330	- - Bismut und Waren daraus, Cadmium in Rohform und Waren daraus - - Bismut und Waren daraus (einschl. Abfällen und Schrott) derunter zum Absatz bestimmt	t t 1000 DM	1 1
2745 30 350	- - Cadmium in Rohform (einschl. Abfällen und Schrott), Pulver aus Cadmium derunter zum Absatz bestimmt	t t 1000 DM	2 2
2745 30 370	- - Andere Waren aus Cadmium derunter zum Absatz bestimmt	t t 1000 DM	1 1
2745 30 430	- - Titan, Zirkonium und Antimonium, Waren daraus - - Titan und Waren daraus (einschl. Abfällen und Schrott) derunter zum Absatz bestimmt	t t 1000 DM	. 270 12 694	. 211 17 943	. 275 17 893	7 7
2745 30 450	- - Zirkonium und Waren daraus (einschl. Abfällen und Schrott) derunter zum Absatz bestimmt	t t 1000 DM	1 1
2745 30 470	- - Antimonium und Waren daraus (einschl. Abfällen und Schrott) derunter zum Absatz bestimmt	t t 1000 DM	1 1
2745 30 530	- - Mangan, Beryllium, Chrom etc., Cermets, Waren daraus - - Mangan und Waren daraus (einschl. Abfällen und Schrott) derunter zum Absatz bestimmt	t t 1000 DM	1 1

5 Produktion nach Güterarten - Deutschland

Melde-Nr.	Bezeichnung	Einheit	2. VJ 1995	1. VJ 1996	2. VJ 1996	2. VJ 1996 Anzahl Unternehmen
1	2	3	4	5	6	7
2745 30 550	-- Beryllium, Chrom, Germanium, Vanadium, Gallium, Hafnium, Indium, Niob, Rhenium, Thallium, Werten daraus (einschl. Abfällen und Schrott) darunter zum Absatz bestimmt	t t 1000 DM	* 40 40 11 075	35 35 .	51 51 .	4 4 .
2745 30 570	-- Cermets und Werten daraus (einschl. Abfällen und Schrott) darunter zum Absatz bestimmt	t t 1000 DM	*	2 2 .
2745 41 000	Aschen und Rückstände, die Metalle oder Metallverbindungen, a.n.g., enthalten	t 1000 DM	1 .
2745 42 000	Abfälle und Schrott, aus Nickel	t 1000 DM	1 .
2751 11 100	Teile aus Temperguß - für Straßenfahrzeuge darunter zum Absatz bestimmt	t t 1000 DM	* . 8 354 42 353	5 492 5 492 28 844	4 502 4 502 24 762	6 6 .
2751 11 300	- Lagerschalen darunter zum Absatz bestimmt	t t 1000 DM	*
2751 11 400	- für Motoren und Antriebselemente darunter zum Absatz bestimmt	t t 1000 DM	*	2 2 .
2751 11 500	- für sonstige Maschinenbauerzeugnisse darunter zum Absatz bestimmt	t t 1000 DM	* . 7 051 5 613	3 3 .
2751 11 900	- für sonstige Verwendungszwecke darunter zum Absatz bestimmt	t t 1000 DM	* . 11 150 54 320	. . . 9 300 42 319	. . . 8 536 38 505	14 14 .
2751 12 100	Teile aus Gußeisen mit Kugelgraphit - für Straßenfahrzeuge darunter zum Absatz bestimmt	t t 1000 DM	* . 96 255 258 603	. . . 102 503 275 759	. . . 98 813 268 006	31 30 .
2751 12 200	- Wellen darunter zum Absatz bestimmt	t t 1000 DM	*	2 2 .
2751 12 300	- Lagerschalen darunter zum Absatz bestimmt	t t 1000 DM	* . 208 918	. . . 149 984	. . . 146 970	3 3 .
2751 12 400	- für Motoren und Antriebselemente darunter zum Absatz bestimmt	t t 1000 DM	* . 6 497 5 507 19 850	. . . 7 316 4 338 18 119	. . . 7 230 4 684 18 837	19 16 .
2751 12 500	- für sonstige Maschinenbauerzeugnisse darunter zum Absatz bestimmt	t t 1000 DM	* . 53 542 44 568 159 173	. . . 53 078 45 959 163 387	. . . 47 734 41 332 144 850	94 89 .
2751 12 900	- für sonstige Verwendungszwecke darunter zum Absatz bestimmt	t t 1000 DM	* . 44 873 41 361 126 795	. . . 42 025 39 013 112 011	. . . 40 263 36 324 107 213	62 61 .
2751 13 100	Teile aus nicht verformbarem Gußeisen (Eisenguß) - für Straßenfahrzeuge darunter zum Absatz bestimmt	t t 1000 DM	* . 159 362 318 427	. . . 157 242 309 114	. . . 157 128 307 138	31 30 .
2751 13 200	- Wellen darunter zum Absatz bestimmt	t t 1000 DM	*	1 1 .
2751 13 300	- Lagerschalen darunter zum Absatz bestimmt	t t 1000 DM	* . 651 1 790	. . . 602 1 780	. . . 491 1 531	5 5 .
2751 13 400	- für Motoren und Antriebselemente darunter zum Absatz bestimmt	t t 1000 DM	* . 92 804 72 479 165 151	. . . 85 761 69 302 162 532	. . . 79 024 65 392 152 651	41 37 .
2751 13 500	- für sonstige Maschinenbauerzeugnisse darunter zum Absatz bestimmt	t t 1000 DM	* . . 184 950 196 184	. . . 91 035 59 463 177 357	125 122 .
2751 13 900	- für sonstige Verwendungszwecke darunter zum Absatz bestimmt	t t 1000 DM	* . . 180 791 179 379	. . . 79 624 65 697 169 607	79 77 .
2752 10 100	Teile aus Stahlguß - für Straßenfahrzeuge darunter zum Absatz bestimmt	t t 1000 DM	* . 1 653 1 653 21 631	. . . 2 253 2 253 25 831	. . . 2 102 2 102 24 582	10 10 .
2752 10 300	- Lagerschalen darunter zum Absatz bestimmt	t t 1000 DM	*
2752 10 400	- für Motoren und Antriebselemente darunter zum Absatz bestimmt	t t 1000 DM	* . 390 4 339	. . . 376 4 518	. . . 338 4 537	6 6 .

StBA, FS4, R 3.1, 2.VJ 1996

5 Produktion nach Güterarten - Deutschland

Melde-Nr.	Bezeichnung	Einheit	2. VJ 1995	1. VJ 1996	2. VJ 1996	2. VJ 1996 Anzahl Unternehmen
1	2	3	4	5	6	7
2752 10 500	- für sonstige Maschinenbauerzeugnisse darunter zum Absatz bestimmt	t t 1000 DM	* 9 830 8 628 97 442	7 905 6 817 82 842	7 800 6 896 87 592	25 25
2752 10 900	- für sonstige Erzeugnisse darunter zum Absatz bestimmt	t t 1000 DM	* 18 918 193 177	20 111 212 020	18 742 204 233	40 39
2753 10 100	Teile aus Leichtmetallguß - für Straßenfahrzeuge darunter zum Absatz bestimmt	t t 1000 DM	* 54 166 27 781 371 962	61 521 31 273 388 450	55 839 28 914 357 319	83 76
2753 10 200	- Wellen darunter zum Absatz bestimmt	t t 1000 DM	* . . .	- - -	- - -	- -
2753 10 300	- Lagerschalen darunter zum Absatz bestimmt	t t 1000 DM	* . . .	175 2 803	154 2 164	5 5
2753 10 400	- für Motoren und Antriebselemente darunter zum Absatz bestimmt	t t 1000 DM	* 21 342 11 714 160 592	28 081 15 094 187 690	27 219 14 407 182 802	70 60
2753 10 500	- für sonstige Maschinenbauerzeugnisse darunter zum Absatz bestimmt	t t 1000 DM	* 8 790 8 235 121 324	6 225 101 359	5 597 91 081	102 94
2753 10 900	- für sonstige Verwendungszwecke darunter zum Absatz bestimmt	t t 1000 DM	* 28 949 24 017 305 441	27 394 21 896 296 417	25 992 20 783 274 734	193 174
2754 10 100	Teile aus Buntmetallguß - für Straßenfahrzeuge darunter zum Absatz bestimmt	t t 1000 DM	* 5 233 3 877 33 190	5 096 3 843 37 164	4 784 3 311 33 923	25 21
2754 10 200	- Wellen darunter zum Absatz bestimmt	t t 1000 DM	*	2 2
2754 10 300	- Lagerschalen darunter zum Absatz bestimmt	t t 1000 DM	* . . .	152 .	136 .	9 8
2754 10 400	- für Motoren und Antriebselemente darunter zum Absatz bestimmt	t t 1000 DM	* 252 252 3 236	236 236 2 936	238 238 2 848	14 14
2754 10 500	- für sonstige Maschinenbauerzeugnisse darunter zum Absatz bestimmt	t t 1000 DM	* 11 322 1 184 20 175	10 692 1 299 22 878	8 476 1 155 20 663	67 42
2754 10 900	- für sonstige Verwendungszwecke darunter zum Absatz bestimmt	t t 1000 DM	* 14 263 12 505 148 445	20 999 11 708 141 150	17 941 10 909 136 392	117 106
Metallerzeugnisse						
Vorgefertigte Gebäude aus Stahl und Aluminium						
2811 10 303	- Vorgefertigte Gebäude aus Stahl - - Hallen ohne Einbauten	m2 t 1000 DM	831 617 54 852 211 704	641 154 42 672 156 318	762 494 49 741 188 686	126
2811 10 305	- - Hallen mit Einbauten	m2 t 1000 DM	394 165 18 888 118 916	310 596 13 317 64 318	411 456 19 115 84 267	44
2811 10 307	- - Stahl-Profilblech-Garagen; Gartenhäuser u.ä. Fertigteilebauten, aus Stahlblech	m2 t 1000 DM	121 399 2 547 13 463	102 357 2 402 13 457	98 257 2 873 18 267	10
2811 10 309	- - Andere Fertigteilebauten und bewohnbare Container	m2 t 1000 DM	189 798 30 366 157 537	188 441 15 575 128 430	200 446 16 655 148 296	48
2811 10 500	- Vorgefertigte Gebäude aus Aluminium	m2 t 1000 DM	54 246 713 10 246	70 420 1 374 12 552	85 113 1 339 14 787	10
Brücken und Brückenelemente, aus Stahl						
2811 21 003	- Verkehrsbrücken und Teile dafür	t 1000 DM	11 712 46 352	10 076 40 744	10 208 41 983	18
2811 21 005	- Signal-, Rohr- und Kabelbrücken	t 1000 DM	1 190 1 844	2
2811 22 000	Türme und Gittermaste, aus Stahl	t 1000 DM	22 544 81 038	15 206 59 405	17 262 67 912	52

5 Produktion nach Güterarten - Deutschland

Melde-Nr.	Bezeichnung	Einheit	2. VJ 1995	1. VJ 1996	2. VJ 1996	2. VJ 1996 Anzahl Unternehmen
1	2	3	4	5	6	7
	Andere Konstruktionen und Konstruktionsteile, Bleche, Stäbe, Profile u.dgl., aus Stahl und Aluminium					
2811 23 130	- Stütz- oder Schalungsmaterial, aus Stahl	t				
	- - Strebaubau (z.B. Grubenstempel; ohne schreitenden hydraulischen Grubenausbau) und Zubehör	1000 DM	7 388	6 753	7 725	18
2811 23 150	- - Streckenausbau (z.B. Streckenbögen) und Zubehör	t	34 193	31 537	36 229	
	- - -	1000 DM	43 440	46 030	40 078	18
	- - -		64 194	66 545	56 163	
2811 23 175	- - - Tunnel- und Schachtausbaukonstruktionen	t				
	- - -	1000 DM	.	.	.	2
2811 23 177	- - - Schalungsgerüste und -material	t	43 100	25 120	32 908	32
	- - -	1000 DM	203 330	119 886	148 433	
2811 23 300	- Konstruktionen für den Wasserbau, aus Stahl	t	4 450	2 808	5 629	23
	- - -	1000 DM	50 780	43 432	38 255	
2811 23 400	- Isolierbauelemente, Verbundplatten aus zwei Profilblechen und einer isolierenden Mittellage, aus Stahlblech	t	55 349	47 073	54 832	68
	- - -	1000 DM	225 407	183 305	210 015	
	- Rolläden und andere Konstruktionen und Konstruktionsteile, ausschließlich oder hauptsächlich aus Stahlblech	t				
2811 23 503	- - Rolläden	1000 DM	299	.	.	3
	- - -		3 257	.	.	
2811 23 509	- - Andere Konstruktionen und Konstruktionsteile, ausschließlich oder hauptsächlich aus Stahlblech	t	142 752	126 187	148 217	256
	- - -	1000 DM	546 039	491 777	550 093	
	- Andere Konstruktionen und zu Konstruktionszwecken vorgearbeitete Stäbe, Profile u.dgl., aus Stahl	t				
2811 23 601	- - Skelettkonstruktionen	1000 DM	140 691	119 695	135 546	296
	- - -		500 857	413 094	460 018	
2811 23 602	- - Stütz- und Trägerkonstruktionen	t	91 024	79 916	93 458	294
	- - -	1000 DM	332 979	291 215	363 005	
2811 23 603	- - Ortsfeste Gerüstkonstruktionen	t	46 891	22 141	45 400	50
	- - -	1000 DM	270 593	107 949	245 942	
2811 23 604	- - Dachstühle und Teile dafür	t		3 961	5 806	33
	- - -	1000 DM	38 646	22 056	30 624	
2811 23 605	- - Glasdachkonstruktionen	t	13 831	12 258	12 563	46
	- - -	1000 DM	78 660	79 559	74 488	
2811 23 606	- - Stahlschutzplanken	t	44 567	31 435	35 800	8
	- - -	1000 DM	50 053	34 591	39 584	
2811 23 607	- - Scheren- und Rollgitter	t		276	308	8
	- - -	1000 DM	4 082	3 735	4 026	
2811 23 608	- - Regale (ohne Fachbodenregale und Systemprofile)	t	39 349	29 570	31 512	54
	- - -	1000 DM	114 840	86 658	97 983	
2811 23 609	- - Abdeckungen, Roste u.a. Konstruktionen und zu Konstruktionszwecken vorgearbeitete Stäbe, Profile u.dgl., aus Stahl	t	275 810	77 980	85 145	308
	- - -	1000 DM	378 814	367 038	411 568	
	- Konstruktionen und Konstruktionsteile sowie zu Konstruktionszwecken vorgearbeitete Bleche, Profile u.dgl., aus Aluminium (z.B. vorgefertigte Fassadenelemente; ohne Tore, Türen, Fenster usw.)	t				
2811 23 701	- - Skelettkonstruktionen	1000 DM	4 616	3 277	5 286	37
	- - -		36 129	30 678	40 298	
2811 23 703	- - Bauelemente (ohne Tore, Türen, Fenster)	t	27 476	19 820	25 611	186
	- - -	1000 DM	487 363	376 103	475 232	
2811 23 705	- - Rolläden	t		3 142	4 012	40
	- - -	1000 DM	66 988	53 681	67 782	
2811 23 707	- - Scheren- und Rollgitter	t		232	394	9
	- - -	1000 DM	3 905	2 939	3 420	

5 Produktion nach Güterarten - Deutschland

Melde-Nr.	Bezeichnung	Einheit	2. VJ 1995	1. VJ 1996	2. VJ 1996	2. VJ 1996 Anzahl Unternehmen
1	2	3	4	5	6	7
2811 23 709	- - Andere Konstruktionen und Konstruktionsteile sowie zu Konstruktionszwecken vorgearbeitete Bleche, Profile u.dgl., aus Aluminium	t 1000 DM	16 015 271 747	11 666 193 658	33 981 265 777	163
2811 90 000	Installation von selbstproduzierten Metallkonstruktionen	1000 DM	338 241	396 015	308 457	383
	Tore, Türen, Fenster, deren Rahmen und Verkleidungen, Tor- und Türschwellen, aus Stahl und Aluminium					
	- aus Stahl					
	- - Tore, Türen und Tor- und Türschwellen, deren Rahmen und Verkleidungen					
2812 10 331	- - - Garagentore	St 1000 DM	212 308 137 217	159 011 109 732	203 946 134 333	29
2812 10 332	- - - Rolll Tore	St 1000 DM	9 068 23 207	4 923 25 261	4 912 23 835	25
2812 10 333	- - - Andere Stahltore	St 1000 DM	32 391 78 232	22 898 67 984	25 117 73 442	65
2812 10 334	- - - Feuerschutztüren	St 1000 DM	159 745 60 697	255 985 114 611	220 450 105 206	65
2812 10 337	- - - Stahltürzergen	St 1000 DM	748 135 49 816	657 753 40 806	650 840 42 713	20
2812 10 339	- - - Andere Türen, Tor- und Türschwellen, deren Rahmen und Verkleidungen	St 1000 DM	244 468 160 874	182 398 122 817	192 974 130 189	190
2812 10 350	- - Fenster ohne Verglasung, deren Rahmen und Verkleidungen	St 1000 DM	6 038	2 309 4 444	1 071 2 666	18
2812 10 370	- - Fenster mit Verglasung, deren Rahmen und Verkleidungen	St 1000 DM	133 020 30 391	69 652 22 376	83 441 26 847	34
	- aus Aluminium					
	- - Tore, Türen und Tor- und Türschwellen, deren Rahmen und Verkleidungen					
2812 10 533	- - - Rolll Tore	St 1000 DM	6 179 22 232	6 847 22 495	6 483 24 570	48
2812 10 539	- - - Andere Tore, Türen und Tor- und Türschwellen, deren Rahmen und Verkleidungen	St 1000 DM	79 899 231 499	68 640 186 391	79 259 215 438	302
	- - Fenster deren Rahmen und Verkleidungen					
2812 10 550	- - - ohne Verglasung	St 1000 DM	354 834 151 489	301 041 113 914	318 054 122 739	112
2812 10 570	- - - mit Verglasung	St 1000 DM	210 071 340 842	173 483 297 870	203 386 364 092	317
	Tanks, Sammelbehälter, Fässer, Bottiche u.ä. Behälter, aus Eisen oder Stahl sowie aus Aluminium, mit einem Fassungsvermögen von mehr als 300 l (ohne solche für verdichtete oder verflüssigte Gase)					
2821 11 100	- für gasförmige Stoffe, aus Eisen oder Stahl (ohne solche für verdichtete oder verflüssigte Gase)	t 1000 DM	3 818 22 369	3 248 17 339	3 262 17 697	21
	- für flüssige Stoffe, mit Innenauskleidung oder Wärmeschutzverkleidung, aus Eisen oder Stahl					
2821 11 203	- - Heizungsboiler	t 1000 DM	3 243 19 449	2 305 12 989	2 418 12 777	9
2821 11 209	- - Andere Behälter für flüssige Stoffe, mit Innenauskleidung oder Wärmeschutzverkleidung, aus Eisen oder Stahl	t 1000 DM	7 475	.	.	15
	- Andere Behälter für flüssige Stoffe, aus Eisen oder Stahl					
2821 11 303	- - Druckwasserkessel	t 1000 DM	25 838	2 544 18 855	.	23
2821 11 309	- - Andere Behälter für flüssige Stoffe	t 1000 DM	23 738 128 290	17 999 117 198	23 441 146 186	80
	- für feste Stoffe, aus Eisen oder Stahl					
2821 11 503	- - Müllgroßbehälter	t 1000 DM	7 013 25 142	4 937 20 149	4 656 19 527	15
2821 11 509	- - Andere Behälter für feste Stoffe	t 1000 DM	30 004 149 994	24 628 139 425	27 648 145 849	91
2821 11 700	- für Stoffe aller Art, aus Aluminium	t 1000 DM	16 365	1 235 21 534	1 077 19 550	8

5 Produktion nach Güterarten - Deutschland

Melde-Nr.	Bezeichnung	Einheit	2. VJ 1995	1. VJ 1996	2. VJ 1996	2. VJ 1996 Anzahl Unternehmen
1	2	3	4	5	6	7
2821 12 300	Behälter für verdichtete oder verflüssigte Gase, aus Eisen oder Stahl sowie aus Aluminium - aus Eisen oder Stahl	t 1000 DM	21 680 150 725	13 993 74 941	16 539 82 628	36
2821 12 500	- aus Aluminium	t 1000 DM	.	.	.	2
2821 90 000	Reparatur und Instandhaltung von Tanks, Sammelbehältern u.ä. Behältern	1000 DM	129 653	80 903	109 696	61
2822 11 300	Heizkörper für Zentralheizungen und Teile dafür - aus Guß Eisen	t 1000 DM	8 646	.	.	2
2822 11 500	- aus anderem Material	t 1000 DM	74 012 358 073	.	.	33
2822 12 030	Zentralheizungskessel (ohne Dampfkessel) - mit Gasbeheizung	St 1000 DM	58 401 138 668	49 205 98 738	45 726 102 095	14
2822 12 050	- mit Ölbeheizung	St 1000 DM	93 355 204 736	87 138 174 004	94 319 197 581	14
2822 12 070	- mit anderer Beheizung	St 1000 DM	44 469 125 720	41 313 116 870	47 137 131 653	21
2822 13 000	Teile für Zentralheizungskessel	1000 DM	62 375	48 891	49 807	16
2822 90 000	Reparatur und Instandhaltung von Zentralheizungskesseln	1000 DM	34 242	18 766	34 841	17
2830 11 100	Dampfkessel (Dampferzeuger) für die Heißwasser- und Niederdruckdampferzeugung; Kessel zum Erzeugen von Überhitztem Wasser - Wasserrohrkessel mit einer Dampfleistung von mehr als 45t/h	St 1000 DM	.	48 015	1 129 22 161	8
2830 11 300	- Wasserrohrkessel mit einer Dampfleistung von 45t/h oder weniger	St 1000 DM	.	50 939	271 11 073	7
2830 11 500	- Flammrohrkessel, Rauchrohrkessel u.ä. Dampfkessel (einschl. kombinierter Kessel (Hybridkessel))	St 1000 DM	206 56 628	168 54 316	.	13
2830 11 700	- Kessel zum Erzeugen von Überhitztem Wasser	St 1000 DM	15 .	14 4 062	.	2
2830 12 300	Hilfsapparate für Zentralheizungskessel, Dampfkessel und Kessel zum Erzeugen von Überhitztem Wasser; Kondensatoren für Dampfkraftmaschinen - Hilfsapparate für Zentralheizungskessel, Dampfkessel und Kessel zum Erzeugen von Überhitztem Wasser	t 1000 DM	9 545 103 177	10 037 139 382	6 741 85 946	27
2830 12 500	- Kondensatoren für Dampfkraftmaschinen	t 1000 DM	-	.	-	-
2830 13 300	Teile für Dampfkessel, Kessel zum Erzeugen von Überhitztem Wasser, Hilfsapparate für Kessel und Kondensatoren für Dampfkraftmaschinen - Teile für Dampfkessel und Kessel zum Erzeugen von Überhitztem Wasser	1000 DM	34 118	55 123	55 068	20
2830 13 500	- Teile für Hilfsapparate für Kessel und Kondensatoren für Dampfkraftmaschinen	1000 DM	2 209	1 908	2 191	6
2830 21 000	Kernreaktoren (EURATOM)	t 1000 DM	-	-	-	-
2830 22 000	Teile für Kernreaktoren (EURATOM)	1000 DM	.	.	.	5
2830 91 000	Installation von Dampfkesseln (ohne Zentralheizungskessel) einschl. Verlegen von Rohrleitungen in Industrieanlagen	1000 DM	957 925	903 162	1 070 504	237
2830 92 000	Reparatur und Instandhaltung von Dampfkesseln (ohne Zentralheizungskessel)	1000 DM	215 916	190 902	209 746	78

5 Produktion nach Güterarten - Deutschland

Melde-Nr.	Bezeichnung	Einheit	2. VJ 1995	1. VJ 1996	2. VJ 1996	2. VJ 1996 Anzahl Unternehmen
1	2	3	4	5	6	7
	Freiformschmiedestücke, Kaltfließpreßteile, aus Stahl und NE-Metall					
	- Freiformschmiedestücke aus Stahl oder NE-Metall					
2840 11 330	- - Wellen aus Stahl	t 1000 DM	9 010 55 244	10 062 57 266	8 735 51 055	12
	- - Andere Freiformschmiedestücke aus Stahl					
2840 11 353	- - - Geschmiedete und gewalzte Ringe bis 125 kg Rohgewicht	t 1000 DM	11 257 36 234	10 606 36 922	9 168 31 654	10
2840 11 355	- - - Andere Freiformschmiedestücke bis 125 kg Rohgewicht	t 1000 DM	2 330 10 145	2 353 9 947	2 173 8 799	11
2840 11 357	- - - Geschmiedete und gewalzte Ringe über 125 kg Rohgewicht	t 1000 DM	15 795 44 487	14 692 42 165	14 053 41 608	13
2840 11 359	- - - Andere Freiformschmiedestücke über 125 kg Rohgewicht	t 1000 DM	39 392 143 233	31 917 145 684	32 502 135 659	19
2840 11 370	- - Freiformschmiedestücke aus NE-Metall	t 1000 DM	.	1 990	.	3
	- Kaltfließpreßteile aus Stahl und NE-Metall					
	- - aus Stahl					
2840 11 510	- - - für Straßenfahrzeuge	t 1000 DM	10 007 62 811	9 494 60 479	8 902 55 837	14
2840 11 520	- - - Wellen	t 1000 DM	.	.	.	1
2840 11 530	- - - für Motoren und Antriebs- elemente	t 1000 DM	.	407	365	3
2840 11 540	- - - für sonstige Maschinen- bauerzeugnisse	t 1000 DM	673 6 349	889 7 676	777 6 846	6
2840 11 560	- - - für elektrotechnische Erzeugnisse	t 1000 DM	569 6 709	548 6 737	491 6 340	5
2840 11 570	- - - für sonstige Verwendungs- zwecke	t 1000 DM	5 782 24 741	5 449 26 123	5 298 26 134	13
2840 11 580	- - aus NE-Metall	t 1000 DM	1 118 19 410	1 199 19 684	1 289 19 861	9
	Gesensschmiedeteile aus Stahl und NE-Metall					
	- aus Stahl					
2840 12 100	- - für Straßenfahrzeuge	t 1000 DM	106 028 417 048	108 729 432 299	96 934 375 433	62
	- - Wellen und Teile aus Stahl für Wälzlager					
2840 12 230	- - - Wellen	t 1000 DM	14 387	4 500 15 761	3 779 13 542	3
2840 12 250	- - - Teile für Wälzlager	t 1000 DM	-	-	-	-
2840 12 300	- - für Motoren und Antriebs- elemente	t 1000 DM	24 267 93 608	23 651 91 811	20 978 82 677	9
2840 12 400	- - für Maschinen, Apparate und Geräte für die Land- und Forstwirtschaft oder den Gartenbau	t 1000 DM	20 619	4 546 19 573	3 974 17 394	25
2840 12 500	- - für Hebezeuge und Förder- mittel	t 1000 DM	7 890 30 415	6 598 26 338	6 651 26 958	21
2840 12 600	- - für Bau- und Baustoffmaschinen	t 1000 DM	12 211 48 517	10 444 41 992	9 728 38 474	19
2840 12 700	- - für sonstige Maschinenbauerzeugnisse	t 1000 DM	10 697 51 733	11 902 57 713	10 362 49 820	37
2840 12 800	- - für sonstige Verwendungszwecke	t 1000 DM	27 651 121 936	27 762 127 083	25 825 121 894	51
2840 12 900	- aus NE-Metall	t 1000 DM	6 334 102 648	6 894 113 293	6 183 106 950	13
	Preß-, Zieh- oder Stanzteile, aus Stahl und NE-Metall					
	- aus Stahl					
2840 13 100	- - für Straßenfahrzeuge	t 1000 DM	175 131 860 122	174 539 916 533	167 909 870 230	185
2840 13 200	- - für Motoren und Antriebs-elemente	t 1000 DM	7 977 52 706	7 205 48 267	8 029 52 138	30
2840 13 300	- - für sonstige Maschinenbauerzeugnisse	t 1000 DM	12 000 67 608	13 430 76 190	12 404 73 842	96
2840 13 400	- - für elektrotechnische Erzeugnisse	t 1000 DM	180 546	17 099 198 159	16 385 188 318	99
2840 13 500	- - für sonstige Verwendungszwecke	t 1000 DM	100 183 630 494	100 109 606 358	94 567 587 884	307

5 Produktion nach Güterarten - Deutschland

Melde-Nr.	Bezeichnung	Einheit	2. VJ 1995	1. VJ 1996	2. VJ 1996	2. VJ 1996 Anzahl Unternehmen
1	2	3	4	5	6	7
2840 13 700	- aus NE-Metall	t	10 611	7 397	8 092	68
	Pulvermetallurgische Erzeugnisse aus Stahlpulver und NE-Metallpulver	1000 DM	169 323	146 536	164 693	
2840 20 100	- aus Stahlpulver	t	3 505	3 327	3 077	8
	- - für Straßenfahrzeuge	1000 DM	66 471	63 759	58 717	
2840 20 200	- - Gleitlager und Lagerschalen	t	-	.	.	1
2840 20 300	- - für Motoren und Antriebs-elemente	1000 DM	-	.	.	
2840 20 400	- - für sonstige Maschinen-bauerzeugnisse	t	.	.	.	2
		1000 DM	274	179	184	6
2840 20 500	- - für elektrotechnische Erzeugnisse	t	6 043	4 350	4 157	
		1000 DM	770	448	227	5
2840 20 700	- - für sonstige Verwendungszwecke	t	8 301	5 898	5 641	
		1000 DM	890	1 535	1 360	10
			20 181	36 125	32 833	
2840 20 800	- aus NE-Metallpulver	t	301	246	197	8
	Metallische Überzüge	1000 DM	25 144	24 598	21 874	
2851 11 300	- durch Aufschmelzen	1000 DM	163 961	137 359	153 278	92
2851 11 500	- durch Wärmespritzen	1000 DM	22 874	24 705	25 365	16
2851 11 700	- Zinküberzug durch Elektrolyse und chemische Verfahren	1000 DM	161 506	152 836	153 014	122
2851 11 900	- Andere metallische Überzüge (Nickel, Kupfer, Chrom usw.) durch Elektrolyse und chemische Verfahren	1000 DM	184 770	192 878	187 300	138
	Nichtmetallische Überzüge (Phosphatierung usw.)					
2851 12 300	- Plastifizieren	1000 DM	22 248	21 992	21 516	31
2851 12 500	- Andere Überzüge (Phosphatierung usw.)	1000 DM	25 598	26 815	27 395	42
2851 21 000	Wärmebehandlung von Metallen (ohne metallische Überzüge)	1000 DM	116 736	125 485	124 344	83
	Andere Veredlung von Metalloberflächen					
2851 22 300	- Lackierung, Glasur	1000 DM	129 648	127 373	130 369	107
2851 22 500	- Anodische Oxidation (Eloxieren)	1000 DM	158 271	143 998	141 326	72
2851 22 700	- Hochvakuumvererdampfung (CVD/PVD)	1000 DM	60 800	56 865	53 727	13
2851 22 900	- Andere Veredlung von Metalloberflächen, a.n.g.	1000 DM	181 804	192 521	185 611	100
	Mechanik, a.n.g.					
	- Drehteile aus Metall für Armeturen, sonstige Maschinenbauerzeugnisse, Straßen-, Luft- und Raumfahrzeuge					
2852 10 310	- - für Armeturen (einschl. Sanitärarmaturen)	kg	8 336 326	8 292 918	7 373 186	63
		1000 DM	98 203	98 726	87 820	
2852 10 330	- - für sonstige Maschinenbauerzeugnisse	kg	6 906 997	7 812 510	10 803 776	120
		1000 DM	70 795	90 556	85 000	
2852 10 350	- - für Straßenfahrzeuge	kg	17 467 580	18 272 864	16 740 846	103
		1000 DM	239 414	263 607	231 776	
2852 10 370	- - für Luft- und Raumfahrzeuge	kg	216 298	61 208	76 238	11
		1000 DM	2 839	2 727	3 021	
	Drehteile aus Metall für elektrotechnische, feinmechanische und optische Erzeugnisse					
2852 10 530	- - für elektrotechnische Erzeugnisse	kg	1 947 850	1 688 406	1 513 966	56
		1000 DM	43 884	43 360	41 296	
2852 10 550	- - für feinmechanische und optische Erzeugnisse	t	1 067	985	894	51
		1000 DM	29 159	32 291	29 123	
2852 10 700	- Drehteile aus Metall für sonstige Erzeugnisse	t	11 051	12 675	11 908	187
		1000 DM	173 648	201 460	187 057	
	Messer (ohne solche für Maschinen); Griffe und Klingen für Messer; Scheren und Scherenblätter					
	- Fischmesser mit feststehender Klinge					
2851 11 130	- - mit Griffen aus nichtrostendem Stahl	1000 St	1 223	1 116	1 002	7
		1000 DM	8 174	7 973	6 501	

5 Produktion nach Güterarten - Deutschland

Melde-Nr.	Bezeichnung	Einheit	2. VJ 1995	1. VJ 1996	2. VJ 1996	2. VJ 1996 Anzahl Unternehmen
1	2	3	4	5	6	7
2861 11 190	- - Andere Tischmesser	1000 St 1000 DM	103 3 149	120 3 341	102 3 430	3
2861 11 203	- - Andere Messer mit feststehender Klinge	1000 St 1000 DM	1 126 24 633	1 099 25 322	798 22 900	7
2861 11 205	- - geschmiedet, aus Edelstahl	1000 St 1000 DM	2 716 18 111	2 742 21 781	2 841 19 228	11
2861 11 209	- - gestanzte, aus Edelstahl	1000 St 1000 DM	5 133 5 251	4 895 5 333	4 554 5 842	4
2861 11 300	- - Andere Messer	1000 St 1000 DM	5 133 5 251	4 895 5 333	4 554 5 842	4
2861 11 300	- Messer mit nicht feststehender Klinge (einschl. Klappmessern für den Gartenbau)	1000 St 1000 DM	310 3 227	390 3 716	364 5 064	4
2861 11 500	- Griffe, aus unedlen Metallen und Klingen für Messer (einschl. technischer Klingen)	1000 St 1000 DM	11 721	24 166 16 708	23 038 15 776	6
2861 11 703	- Scheren und Scherenblätter	1000 St 1000 DM	1 945 14 919	2 078 15 460	2 040 14 510	13
2861 11 703	- - geschmiedet, aus Stahl	1000 St 1000 DM	1 945 14 919	2 078 15 460	2 040 14 510	13
2861 11 705	- - geschmiedet, aus Edelstahl	1000 St 1000 DM	932 5 578	998 5 284	901 4 695	3
2861 11 709	- - Andere Scheren und Scherenblätter	1000 St 1000 DM	2 893 5 840	1 417 8 239	2 218 8 066	6
2861 12 330	Rasierapparate, Rasiermesser, Rasierklingen und andere Teile für Rasierapparate und -messer	1000 St 1000 DM	.	.	.	1
2861 12 330	- Rasierapparate (ohne elektrische) und Rasiermesser	1000 St 1000 DM	.	.	.	4
2861 12 330	- Rasierapparate mit nicht auswechselbaren Klingen (Einwegrasierer)	1000 St 1000 DM	.	.	.	4
2861 12 390	- - Andere Rasierapparate und Rasiermesser	1000 St 1000 DM	.	.	.	4
2861 12 500	- Rasierklingen (einschl. Rasierklingenrohlingen im Band)	1000 St 1000 DM	.	649 158 177 694	578 743 146 047	4
2861 12 900	- Andere Teile für Rasiermesser und -apparate (ohne solche für elektrische)	1000 DM	.	-	-	-
2861 13 330	Andere Schneidwaren; Instrumente und Zusammenstellungen für die Hand- und Fußpflege	St 1000 DM	-	-	-	-
2861 13 330	- Papier-, Rasiermesser, Brieföffner, Bleistiftspitzer und Klingen dafür	St 1000 DM	-	-	-	-
2861 13 350	- - Papier-, Rasiermesser, Brieföffner	St 1000 DM	-	-	-	-
2861 13 350	- - Bleistiftspitzer und Klingen dafür	St 1000 DM	9 583	7 638	10 063	4
2861 13 500	- Instrumente und Zusammenstellungen, für die Hand- und Fußpflege (einschl. Nagelfeilen)	St 1000 DM	7 778 217 7 296	7 017 743 5 999	8 859 332 7 564	10
2861 13 700	- Andere Schneidwaren (z.B. Haarschneide- und -scherapparate; Spalt-, Hack-, Wiegemeser für Metzger oder Küchengebrauch)	St 1000 DM	2 288	65 429 2 257	62 843 2 102	8
2861 14 300	Löffel, Gabeln, Schöpfkellen, Schaumlöffel, Tortenheber, Fischmesser, Buttermesser, Zuckerzangen u.ä. Erzeugnisse	St 1000 DM	6 914 035 32 432	6 019 140 28 671	5 607 670 27 808	16
2861 14 300	- aus nichtrostendem Stahl	St 1000 DM	.	.	.	1
2861 14 500	- aus anderem unedlen Metall	St 1000 DM	.	.	.	1
2861 14 703	- aus verschiedenen Basismetallen, versilbert, vergoldet oder platinisiert	St 1000 DM	.	.	.	2
2861 14 703	- - Zusammenstellungen, die mindestens einen versilberten, vergoldeten oder platinisierten Bestandteil enthalten	St 1000 DM	.	.	.	2
2861 14 707	- - Löffel, Gabeln, Tortenheber u.ä. Erzeugnisse	St 1000 DM	303 964 5 576	343 892 6 159	256 326 5 121	6
2862 10 100	Handwerkzeuge für die Landwirtschaft, den Gartenbau oder die Forstwirtschaft	kg 1000 DM	891 912 7 478	860 558 7 590	793 896 6 603	6
2862 10 100	- Spaten und Schaufeln	kg 1000 DM	891 912 7 478	860 558 7 590	793 896 6 603	6
2862 10 200	- Gabeln	kg 1000 DM	447 434 5 290	489 046 6 563	485 719 5 389	4

5 Produktion nach Güterarten - Deutschland

Melde-Nr.	Bezeichnung	Einheit	2. VJ 1995	1. VJ 1996	2. VJ 1996	2. VJ 1996 Anzahl Unternehmen
1	2	3	4	5	6	7
2862 10 300	- Spitzhacken, Hacken aller Art, Rechen und Schaber	kg	486 495	676 645	386 144	9
		1000 DM	5 424	7 826	5 993	
2862 10 400	- Äxte, Beile, Håpen u.ä. Werkzeuge zum Hauen oder Spalten	kg	1 271 039			4
		1000 DM	3 202	2 285	2 083	
2862 10 500	- Garten-, Rosenscheren u.ä. mit einer Hand zu betätigende Scheren (einschl. Geflügelscheren)	kg	493 433			6
		1000 DM	9 455	16 388	11 851	
2862 10 600	- Heckenscheren, Baumscheren u.ä. mit zwei Händen zu betätigende Scheren	kg	313 144	315 364	230 531	4
		1000 DM	11 526	13 562	10 399	
2862 10 700	- Andere Handwerkzeuge für die Landwirtschaft, den Gartenbau oder die Forstwirtschaft	kg	944 777	1 139 817	801 788	8
		1000 DM	11 664	19 770	13 066	
	Handsägen; Sägeblätter aller Art (einschl. Frähsägeblättern und nicht gezahnter Sägeblätter)					
	- Handsägen					
2862 20 103	- - für die Metallbearbeitung	kg	.	39 352	38 723	3
		1000 DM	.	927	876	
2862 20 105	- - für die Bearbeitung anderer Stoffe	kg	1 325 538	1 330 128	1 236 529	11
		1000 DM	13 730	14 585	13 258	
	- Bandsägeblätter					
2862 20 230	- - für die Metallbearbeitung	kg	860 137	999 789	923 941	4
		1000 DM	32 178	36 793	34 158	
2862 20 250	- - für die Bearbeitung anderer Stoffe	kg	129 996	144 834	116 310	4
		1000 DM	2 455	2 948	2 528	
	- Kreissägeblätter (einschl. Frähsägeblättern) mit arbeitendem Teil aus Stahl					
2862 20 310	- - Segmentsägeblätter	kg	113 722	112 762	.	2
		1000 DM	2 130	2 092	.	
2862 20 330	- - Andere Kreissägeblätter für die Metallbearbeitung, mit einem Durchmesser von 315 mm oder weniger	kg	179 628	165 902	158 923	9
		1000 DM	9 012	8 116	7 839	
2862 20 350	- - Andere Kreissägeblätter für die Metallbearbeitung, mit einem Durchmesser von mehr als 315 mm	kg	337 140	341 208	369 706	3
		1000 DM	3 232	3 316	3 507	
2862 20 370	- - Andere Kreissägeblätter für die Bearbeitung anderer Stoffe	kg	619 014	572 707	534 641	11
		1000 DM	9 677	9 122	8 539	
	- Kreissägeblätter (einschl. Frähsägeblättern) mit arbeitendem Teil aus anderen Stoffen					
	- - Segmentsägeblätter					
2862 20 533	- - - mit arbeitendem Teil aus gesinterten Hartmetallen, für die Metallbearbeitung	kg	108 357	138 854	131 354	5
		1000 DM	3 445	4 362	4 350	
2862 20 535	- - - mit arbeitendem Teil aus gesinterten Hartmetallen, für die Bearbeitung anderer Stoffe	kg	.	.	.	1
		1000 DM	.	.	.	
2862 20 538	- - - mit arbeitendem Teil aus Diamant oder agglomerierten Diamanten	kg	63 426	57 283	58 511	7
		1000 DM	16 781	30 228	26 129	
	- - Andere Kreissägeblätter mit arbeitendem Teil aus anderen Stoffen					
2862 20 555	- - - mit arbeitendem Teil aus gesinterten Hartmetallen	kg	287 645	283 393	257 459	8
		1000 DM	14 198	14 337	13 759	
2862 20 557	- - - mit arbeitendem Teil aus Diamant oder agglomerierten Diamanten	kg	47 346	40 848	40 773	7
		1000 DM	10 016	10 637	10 494	
	- Sägeketten, Längssägeblätter, andere Sägeblätter					
2862 20 910	- - Sägeketten	kg	-	-	-	-
		1000 DM	-	-	-	
	- - Längssägeblätter für die Metallbearbeitung					
2862 20 933	- - - mit arbeitendem Teil aus Stahl	kg	91 656	79 199	78 019	6
		1000 DM	5 403	4 467	4 684	
2862 20 935	- - - mit arbeitendem Teil aus gesinterten Hartmetallen	kg	.	.	.	1
		1000 DM	.	.	.	
2862 20 937	- - - mit arbeitendem Teil aus Diamant oder agglomerierten Diamanten	kg	.	688	1 106	4
		1000 DM	.	.	.	

5 Produktion nach Güterarten - Deutschland

Melde-Nr.	Bezeichnung	Einheit	2. VJ 1995	1. VJ 1996	2. VJ 1996	2. VJ 1996 Anzahl Unternehmen
1	2	3	4	5	6	7
	- - Andere Sägeblätter mit arbeitendem Teil aus Stahl, für die Metallbearbeitung sowie mit arbeitendem Teil aus anderen Stoffen für die Bearbeitung aller Stoffe					
2862 20 951	- - - mit arbeitendem Teil aus Stahl, für die Metallbearbeitung	kg 1000 DM	.	.	.	2
2862 20 953	- - - mit arbeitendem Teil aus gesinterten Hartmetallen, für die Metallbearbeitung	kg 1000 DM	94 607 2 263	134 209 3 044	97 545 2 377	4
2862 20 955	- - - mit arbeitendem Teil aus gesinterten Hartmetallen, für die Bearbeitung anderer Stoffe	kg 1000 DM	53 127 3 462	53 920 3 328	46 633 3 259	4
2862 20 957	- - - mit arbeitendem Teil aus Diamant oder agglomerierten Diamanten	kg 1000 DM	69 680 9 154	51 985 7 665	59 119 9 033	6
2862 20 990	- - Andere Sägeblätter mit arbeitendem Teil aus Stahl, für die Bearbeitung anderer Stoffe	kg 1000 DM	108 120 5 186	115 611 5 210	107 777 4 343	5
	Andere Handwerkzeuge					
	- Feilen, Raspeln, Pinzetten, Kneifzangen, andere Zangen u.ä. Handwerkzeuge					
2862 30 130	- - Feilen, Raspeln u.ä. Werkzeuge	kg 1000 DM	.	.	.	4
2862 30 150	- - Pinzetten	kg 1000 DM	-	-	-	-
2862 30 170	- - Kneifzangen und andere Zangen (auch zum Schneiden) u.ä. Werkzeuge (ohne Lochzangen)	kg 1000 DM	2 355 486 55 160	2 539 418 58 748	2 259 995 55 033	24
	- Scheren zum Schneiden von Metallen u.ä., Rohr-, Bolzenschneider, Lochseisen, Lochzangen u.ä. Werkzeuge					
2862 30 230	- - Scheren zum Schneiden von Metallen u.ä. Werkzeuge	kg 1000 DM	475 656 6 600	478 103 5 951	437 774 5 276	5
2862 30 250	- - Rohr-, Bolzenschneider, Lochseisen, Lochzangen u.ä. Werkzeuge	kg 1000 DM	148 593 3 155	138 002 3 255	137 088 3 093	4
	- Von Hand zu betätigende Schrauben- und Spannschlüssel, Steckschlüsseleinsätze					
	- - Schrauben- und Spannschlüssel, - - mit nicht verstellbarer Spannweite					
2862 30 330	- - - mit verstellbarer Spannweite	kg 1000 DM	2 907 016 48 777	3 084 120 53 139	2 962 634 49 554	17
2862 30 350	- - - mit verstellbarer Spannweite	kg 1000 DM	353 475 6 900	384 323 7 225	348 413 6 663	5
2862 30 370	- - Steckschlüsseleinsätze, auswechselbar (auch mit Halter, Verbindungs- und Antriebsteilen)	kg 1000 DM	1 701 955 41 945	2 274 631 53 064	1 908 100 48 116	14
	- Bohrwerkzeuge, Gewindeschneid- und Gewindebohrwerkzeuge; Hämmer und Fäustel; Hobel, Stechbeitel u.ä. Schneidwerkzeuge, für die Holzbearbeitung					
2862 30 530	- - Bohrwerkzeuge, Gewindeschneid- und Gewindebohrwerkzeuge	kg 1000 DM	339 999 10 787	286 248 11 001	258 201 9 500	18
2862 30 550	- - Hämmer und Fäustel	kg 1000 DM	463 317 5 848	438 376 5 744	419 717 5 647	10
2862 30 570	- - Hobel, Stech-, Hohlbeitel u.ä. Schneidwerkzeuge, für die Holzbearbeitung	kg 1000 DM	56 988 2 413	55 560 .	48 920 .	3
	- Schraubenzieher, Haushaltswerkzeuge					
2862 30 630	- - Schraubenzieher (Schraubendreher)	kg 1000 DM	1 775 166 55 894	1 789 679 56 323	1 607 208 50 386	18
2862 30 650	- - Haushaltswerkzeuge	kg 1000 DM	1 444 538 15 251	1 603 712 16 774	1 225 638 15 602	13
	- Werkzeuge für Maurer, Former, Gießer u.ä.; Werkzeuge zum Nieten, Befestigen von Bolzen, Dübeln; Glasschneider, Aufreiber, Nietzieher u.ä. Handwerkzeuge, a.n.g.					
2862 30 730	- - Werkzeuge für Maurer, Former und Gießer, Zementarbeiter, Gipser und Maler	kg 1000 DM	911 836 15 712	771 981 14 257	758 915 13 068	14

5 Produktion nach Güterarten - Deutschland

Melde-Nr.	Bezeichnung	Einheit	2. VJ 1995	1. VJ 1996	2. VJ 1996	2. VJ 1996 Anzahl Unternehmen
1	2	3	4	5	6	7
2862 30 750	- - Mit Patronen betriebene Werkzeuge zum Nieten, Befestigen von Bolzen, Dübeln usw.	kg 1000 DM	.	.	.	1
2862 30 790	- - Glasschneider, Aufreiber, Nietzieher, Heftklammer-, Federdruckgeräte u.ä. Handwerkzeuge, a.n.g.	kg 1000 DM	1 434 873 29 409	1 555 345 28 459	1 517 369 26 929	16
	- Lötampen u.dgl.; Schraubstöcke, Schraubzwingen u.dgl.; Ambosse; tragbare Feldschmieden; Schleifapparate zum Hand- oder Fußbetrieb					
2862 30 830	- - Lötampen u.dgl.	kg 1000 DM	-	-	-	-
	- - Schraubstöcke, Schraubzwingen u.dgl.					
2862 30 853	- - - Schraubstöcke, Feilkloben u.ä. Spannwerkzeuge	kg 1000 DM	1 461 263 9 063	1 218 624 9 369	1 137 849 8 361	8
2862 30 855	- - - Schraubzwingen u.dgl.	kg 1000 DM	2 969 923 19 235	2 612 365 16 948	2 313 906 16 236	3
2862 30 870	- - Ambosse; tragbare Feldschmieden; Schleifapparate zum Hand- oder Fußbetrieb	kg 1000 DM	81 179 1 883	76 533 1 943	68 037 1 792	3
	Auswechselbare Werkzeuge zur Verwendung in mechanischen oder nichtmechanischen Handwerkzeugen oder in Werkzeugmaschinen					
	- Werkzeuge zum Herstellen von Innen- und Außengewinden					
2862 40 110	- - Werkzeuge zum Herstellen von Innengewinden, mit arbeitendem Teil aus gesinterten Hartmetallen, für die Metallbearbeitung	kg 1000 DM	700 384	603 187	.	3
2862 40 130	- - Werkzeuge zum Herstellen von Innengewinden, mit arbeitendem Teil aus anderen Stoffen, für die Metallbearbeitung	kg 1000 DM	536 291 64 009	519 899 66 779	464 266 58 258	17
2862 40 150	- - Werkzeuge zum Herstellen von Außengewinden, mit arbeitendem Teil aus gesinterten Hartmetallen, für die Metallbearbeitung	kg 1000 DM	.	.	.	2
	- - Werkzeuge zum Herstellen von Außengewinden, mit arbeitendem Teil aus anderen Stoffen, für die Metallbearbeitung					
2862 40 173	- - - Gewindewalzwerkzeuge (z.B. Gewindewalzrollen, -backen, -walzköpfe)	kg 1000 DM	140 221 13 526	147 187 13 704	141 538 13 175	6
2862 40 179	- - - Andere Werkzeuge zum Herstellen von Außengewinden, für die Metallbearbeitung	kg 1000 DM	85 418 10 616	83 287 10 404	62 494 8 711	7
2862 40 190	- - Andere Werkzeuge zum Herstellen von Innen- und Außengewinden	1000 DM	21 293 2 501	.	.	1
	- Bohrwerkzeuge mit arbeitendem Teil aus Diamant oder gesinterten Hartmetallen, Mauerbohrer					
2862 40 230	- - Bohrwerkzeuge mit arbeitendem Teil aus Diamant oder agglomeriertem Diamant	kg 1000 DM	7 480 3 035	5 283 3 201	7 189 3 277	9
	- Mauerbohrer mit arbeitendem Teil aus anderen Stoffen					
2862 40 253	- - - mit arbeitendem Teil aus Stahl	kg 1000 DM	-	-	-	-
2862 40 255	- - - mit arbeitendem Teil aus gesinterten Hartmetallen	kg 1000 DM	1 638 694 39 804	1 602 118 39 028	1 502 590 34 950	6
2862 40 270	- - Bohrwerkzeuge mit arbeitendem Teil aus gesinterten Hartmetallen, für die Metallbearbeitung	kg 1000 DM	378 308 81 677	428 513 94 196	374 087 82 019	20
	- Bohrwerkzeuge für die Metallbearbeitung (ohne solche mit arbeitendem Teil aus gesinterten Hartmetallen), andere Bohrwerkzeuge					
2862 40 310	- - Bohrwerkzeuge für die Metallbearbeitung, mit arbeitendem Teil aus Schnellarbeitsstahl	kg 1000 DM	1 536 394 79 634	1 424 471 69 674	1 236 624 62 434	17

St8A, FS4, R 3.1, 2.VJ 1996

5 Produktion nach Güterarten - Deutschland

Melde-Nr.	Bezeichnung	Einheit	2. VJ 1995	1. VJ 1996	2. VJ 1996	2. VJ 1996 Anzahl Unternehmen
1	2	3	4	5	6	7
2862 40 330	- - Bohrwerkzeuge für die Metallbearbeitung, mit arbeitendem Teil aus anderen Stoffen	kg 1000 DM	95 072 10 459	98 446 13 233	121 232 14 269	11
2862 40 350	- - Andere Bohrwerkzeuge	kg 1000 DM	310 804 25 208	347 655 25 530	246 307 21 457	12
2862 40 370	- - Reibahlen, Ausbohr- und Räumwerkzeuge	kg 1000 DM	.	.	.	2
2862 40 410	- - Reibahlen, Ausbohr- und Räumwerkzeuge mit arbeitendem Teil aus Diamant oder agglomeriertem Diamant	kg 1000 DM	.	.	.	2
2862 40 430	- - Reibahlen und Ausbohrwerkzeuge mit arbeitendem Teil aus gesinterten Hartmetallen, für die Metallbearbeitung	kg 1000 DM	414 959 24 028	180 980 28 822	169 212 26 966	13
2862 40 450	- - Reibahlen und Ausbohrwerkzeuge mit arbeitendem Teil aus anderen Stoffen, für die Metallbearbeitung	kg 1000 DM	239 404 24 035	233 612 22 953	211 920 22 774	18
2862 40 470	- - Reibahlen, Ausbohrwerkzeuge und Räumwerkzeuge (ohne solche für die Metallbearbeitung)	kg 1000 DM	.	.	.	1
2862 40 490	- - Räumwerkzeuge mit arbeitendem Teil aus gesinterten Hartmetallen, für die Metallbearbeitung	kg 1000 DM	-	-	-	-
2862 40 530	- - Räumwerkzeuge mit arbeitendem Teil aus anderen Stoffen, für die Metallbearbeitung	kg 1000 DM	235 184 16 564	272 449 17 099	290 845 19 117	12
2862 40 550	- - Fräswerkzeuge mit arbeitendem Teil aus gesinterten Hartmetallen, für die Metallbearbeitung	kg 1000 DM	9 481 3 367	10 204 3 313	8 756 3 345	5
2862 40 570	- - Wälzfräswerkzeuge	kg 1000 DM	217 474 42 572	201 038 44 610	193 199 43 084	20
2862 40 610	- - Andere Fräswerkzeuge	kg 1000 DM	251 218 22 535	263 896 24 352	236 699 21 643	18
2862 40 630	- - Andere Fräswerkzeuge mit arbeitendem Teil aus anderen Stoffen	kg 1000 DM	101 239 18 602	80 574 18 240	182 964 29 123	12
2862 40 650	- - Wälzfräswerkzeuge, für die Metallbearbeitung	kg 1000 DM	55 335 7 837	53 515 9 936	49 536 9 103	18
2862 40 670	- - für die Bearbeitung anderer Stoffe	kg 1000 DM	290 760 25 531	249 701 22 671	233 524 21 070	9
2862 40 693	- - mit arbeitendem Teil aus gesinterten Hartmetallen	kg 1000 DM	133 578 12 724	118 569 12 701	118 883 12 112	10
2862 40 710	- - mit arbeitendem Teil aus anderen Stoffen	kg 1000 DM	648 848 106 620	808 164 122 429	794 066 118 897	25
2862 40 730	- - Drehwerkzeuge	kg 1000 DM	307 510 12 654	243 434 11 563	322 715 12 321	8
2862 40 750	- - mit arbeitendem Teil aus Diamant oder agglomeriertem Diamant, für die Metallbearbeitung	kg 1000 DM	82 927 8 339	70 274 6 199	68 569 6 456	10
2862 40 770	- - mit arbeitendem Teil aus anderen Stoffen, für die Metallbearbeitung	kg 1000 DM	-	.	.	1
2862 40 790	- - für die Bearbeitung anderer Stoffe	kg 1000 DM	-	.	.	1
2862 40 810	- - Andere auswechselbare Werkzeuge	kg 1000 DM	29 156 13 414	21 249 12 240	30 249 14 105	12
2862 40 830	- - mit arbeitendem Teil aus Diamant oder agglomeriertem Diamant	kg 1000 DM	198 820 9 670	207 077 11 157	198 067 12 426	11
2862 40 850	- - Schraubendrehereinsätze mit arbeitendem Teil aus anderen Stoffen	kg 1000 DM	.	.	.	2
2862 40 870	- - Verzahnwerkzeuge mit arbeitendem Teil aus anderen Stoffen	kg 1000 DM	.	.	.	2

5 Produktion nach Güterarten - Deutschland

Melde-Nr.	Bezeichnung	Einheit	2. VJ 1995	1. VJ 1996	2. VJ 1996	2. VJ 1996 Anzahl Unternehmen
1	2	3	4	5	6	7
2862 40 870	-- Andere auswechselbare Werkzeuge mit arbeitendem Teil aus gesinterten Hartmetallen	kg 1000 DM	445 982 68 585	463 898 71 390	479 079 78 339	37
2862 40 890	-- Andere auswechselbare Werkzeuge mit arbeitendem Teil aus anderen Stoffen	kg 1000 DM	988 311 16 595	917 842 15 601	868 994 14 712	13
2862 50 130	Andere Werkzeuge -- Erd-, Gesteins- oder Tiefbohrwerkzeuge -- mit arbeitendem Teil aus gesinterten Hartmetallen oder Cermets	kg 1000 DM	286 582 4 876	272 431 5 334	272 462 5 016	5
2862 50 150	-- mit arbeitendem Teil aus Diamant oder agglomeriertem Diamant	kg 1000 DM	5 996	.	.	5
2862 50 170	-- mit arbeitendem Teil aus anderen Stoffen	kg 1000 DM	865 536	947 503 12 670	988 572 13 215	3
2862 50 230	-- Ziehwerkzeuge und Preßmetrizen zum Ziehen, Strang- oder Fließpressen von Metallen -- mit arbeitendem Teil aus Diamant oder agglomeriertem Diamant	kg 1000 DM	4 147 3 330	4 689 3 568	3 676 3 212	4
2862 50 250	-- mit arbeitendem Teil aus gesinterten Hartmetallen	kg 1000 DM	260 567 11 075	279 555 13 538	254 421 12 742	12
2862 50 270	-- mit arbeitendem Teil aus anderen Stoffen	kg 1000 DM	259 907 12 778	295 076 14 284	290 893 14 142	13
2862 50 330	-- Preß-, Präge-, Tiefzieh-, Gesenkschmiede-, Stanz- oder Lochwerkzeuge -- für die Metallbearbeitung	kg 1000 DM	21 436 052 507 305	19 545 636 477 585	22 480 837 546 490	330
2862 50 390	-- für andere Bearbeitung	kg 1000 DM	567 209 31 137	648 284 35 315	638 153 34 438	23
2862 50 433	-- Messer und Schneidklingen, für die Metall- und Holzbearbeitung -- für die Metallbearbeitung -- - Kreismesser	kg 1000 DM	128 891 10 090	173 038 12 790	131 853 12 257	5
2862 50 439	-- - Andere Messer und Schneidklingen	kg 1000 DM	611 159 10 981	582 527 11 090	549 912 10 929	11
2862 50 453	-- für die Holzbearbeitung -- - Kreismesser	kg 1000 DM	.	.	.	1
2862 50 459	-- - Andere Messer und Schneidklingen	kg 1000 DM	368 307 11 097	372 323 11 558	329 035 11 077	11
2862 50 530	-- Messer und Schneidklingen, für Küchen- oder Nahrungsmittelindustriemaschinen -- Kreismesser	kg 1000 DM	351 572 8 477	372 567 8 919	363 658 8 163	6
2862 50 550	-- Andere Messer und Schneidklingen	kg 1000 DM	233 548 7 894	260 900 8 760	192 030 6 960	6
2862 50 630	-- Messer und Schneidklingen, für Maschinen für die Landwirtschaft, den Gartenbau, die Forstwirtschaft und für andere Maschinen oder mechanische Geräte; Handeschneidplatten für Werkzeuge -- für Maschinen für die Landwirtschaft, den Gartenbau oder die Forstwirtschaft	kg 1000 DM	2 429 414 12 924	2 656 134 13 398	2 331 171 11 764	9
2862 50 653	-- für andere Maschinen oder mechanische Geräte -- - Kreismesser	kg 1000 DM	163 133 6 669	154 903 6 362	133 186 5 890	6
2862 50 659	-- - Andere Messer und Schneidklingen	kg 1000 DM	587 469 19 447	598 429 20 414	535 156 19 361	18
2862 50 670	-- Handeschneidplatten für Werkzeuge, nach ISO 1832 u.ä.	kg 1000 DM	347 303 44 938	360 423 47 824	347 271 44 955	10
2862 50 930	-- Andere Plättchen, Stäbchen, Spitzen u.ä. Formstücke für Werkzeuge, nicht gefaßt, aus gesinterten Hartmetallen oder aus Cermets	kg 1000 DM	83 634 14 295	69 529 14 844	63 739 13 880	6
2862 50 950	-- Stäbchen, Spitzen u.ä. Formstücke für Werkzeuge, nicht gefaßt, aus gesinterten Hartmetallen oder aus Cermets	kg 1000 DM	706 856 17 724	710 538 21 846	645 007 21 529	11

5 Produktion nach Güterarten - Deutschland

Melde-Nr.	Bezeichnung	Einheit	2. VJ 1995	1. VJ 1996	2. VJ 1996	2. VJ 1996 Anzahl Unternehmen
1	2	3	4	5	6	7
	Vorhängeschlösser, Schlösser für Kraftfahrzeuge und Möbel, aus unedlen Metallen					
2863 11 303	- Vorhängeschlösser	St	792 754	674 118	720 765	6
	- - Zylindervorhängeschlösser	1000 DM	7 584	6 609	7 453	
2863 11 309	- - Andere Vorhängeschlösser	St	.	.	.	2
		1000 DM	.	.	.	
2863 11 500	- Schlösser für Kraftfahrzeuge	1000 St	27 966	25 722	26 950	16
	- Möbelschlösser	1000 DM	273 004	264 086	275 417	
2863 11 703	- - Zylindermöbelschlösser	St	3 557 704	3 461 049	2 694 611	11
		1000 DM	28 766	27 606	25 862	
2863 11 709	- - Andere Möbelschlösser	St	3 036 392	3 131 581	2 312 566	8
		1000 DM	12 418	14 517	10 493	
	Andere Schlösser und Sicherheitsriegel, aus unedlen Metallen					
	- Zylinderschlösser für Gebäudetüren					
2863 12 303	- - Türschlösser, für Schließzylinder vorgerichtet	St	1 481 212	1 538 982	1 462 800	9
		1000 DM	36 805	39 627	37 453	
2863 12 305	- - Schließzylinder für Türen	St	2 043 626	2 269 413	2 101 624	11
		1000 DM	49 772	55 453	50 894	
2863 12 500	- Andere Einstecktürschlösser	St	8 191 026	6 714 392	6 594 802	20
		1000 DM	65 484	61 338	57 912	
	- Schlösser für Panzerschränke, Fahrradschlösser, andere Schlösser und Sicherheitsriegel					
2863 12 730	- - Schlösser für Panzerschränke	St	2 230 133	2 705 021	1 927 494	7
		1000 DM	12 837	13 959	11 994	
2863 12 750	- - Fahrradschlösser	St	.	.	.	1
		1000 DM	.	.	.	
	- - Andere Schlösser und Sicherheitsriegel					
2863 12 793	- - - Rohrrahmenschlösser	St	49 728	802	775	4
		1000 DM	897	.	.	
2863 12 795	- - - Schlösser für Täschnerwaren	St	6 451 484	4 616 410	3 946 290	4
		1000 DM	10 186	4 931	4 695	
2863 12 799	- - - Andere Schlösser und Sicherheitsriegel, a.n.g.	St	7 615 481	8 995 886	7 632 893	20
		1000 DM	29 882	31 135	30 708	
	Verschlüsse und Verschlussbügel mit Schloß, aus unedlen Metallen; Schlüssel, gesondert gestellt sowie Teile für Schlösser und Sicherheitsriegel, aus unedlen Metallen					
2863 13 300	- Verschlüsse und Verschlussbügel mit Schloß	kg	392 515	515 065	480 108	8
		1000 DM	12 111	14 182	13 603	
2863 13 500	- Schlüssel, gesondert gestellt	kg	253 973	274 969	232 044	11
		1000 DM	9 549	10 060	9 152	
2863 13 700	- Teile für Schlösser und Sicherheitsriegel	1000 DM	18 798	19 714	16 112	11
	Beschläge u.ä. Erzeugnisse für Kraftfahrzeuge, Türen, Fenster, Möbel, Koffer u.ä. Waren, aus unedlen Metallen; automatische Türschließer, aus unedlen Metallen					
	- Scharniere					
2863 14 101	- - Scharniere, Bänder und Fitschen, für Möbel	kg	10 492 133	10 277 716	10 756 197	9
		1000 DM	84 412	89 974	80 826	
2863 14 103	- - Scharniere, Bänder, Fitschen und Gehänge, für Bauten	kg	1 421 169	1 284 211	1 285 886	10
		1000 DM	15 142	15 066	14 161	
2863 14 105	- - Scharniere für Kraftfahrzeuge	kg	2 825 388	2 850 119	2 893 352	5
		1000 DM	29 095	28 500	29 496	
2863 14 109	- - Andere Scharniere	kg	34 229	39 822	36 261	4
		1000 DM	1 168	1 236	1 207	
2863 14 200	- Laufrädchen oder -rollen	kg	15 583 743	15 724 622	14 324 527	23
		1000 DM	114 888	117 795	109 096	
2863 14 300	- Andere Beschläge u.ä. Waren für Kraftfahrzeuge	kg	28 767 154	27 983 786	28 421 108	30
		1000 DM	374 543	395 403	399 329	
	- Baubeschläge					
	- - für Fenster und Türen, aus Eisen oder Stahl					
2863 14 433	- - - Fensterbeschläge	t	19 851	16 301	17 578	27
		1000 DM	247 727	194 522	215 468	
2863 14 435	- - - Türbeschläge	t	5 663	4 312	3 698	21
		1000 DM	89 619	83 042	73 866	

5 Produktion nach Güterarten - Deutschland

Melde-Nr.	Bezeichnung	Einheit	2. VJ 1995	1. VJ 1996	2. VJ 1996	2. VJ 1996 Anzahl Unternehmen
1	2	3	4	5	6	7
2863 14 453	-- für Fenster und Türen, aus anderen unedlen Metallen -- - Fensterbeschläge	t 1000 DM	1 289 28 578	1 477 28 892	1 664 29 000	11
2863 14 455	-- - Türbeschläge	t 1000 DM	3 160 104 898	3 137 105 888	2 991 99 383	19
2863 14 470	-- Andere Baubeschläge	t 1000 DM	21 736 144 564	14 958 124 122	19 055 133 502	46
2863 14 503	- Beschläge für Möbel aus unedlen Metallen -- Möbelinnenbeschläge	t 1000 DM	36 318 155 475	35 090 158 629	32 696 156 641	42
2863 14 505	-- Möbelaußenbeschläge	t 1000 DM	4 388 58 780	3 785 53 186	3 776 51 617	28
2863 14 630	- Andere Beschläge u.ä. Waren (z.B. für Täschnerwaren, Herde, Öfen, Fahrzeuge, Fenster-, Türvorhänge usw.) -- für Fenster- und Türvorhänge	kg 1000 DM	1 791 722 27 704	1 813 695 28 606	1 970 563 25 597	16
2863 14 653	-- für andere Zwecke -- - für Täschnerwaren	kg 1000 DM	451 917 6 589	422 792 5 880	338 845 5 245	8
2863 14 659	-- - für andere Zwecke	kg 1000 DM	5 114 270 43 221	4 769 091 41 123	4 557 637 40 365	26
2863 14 700	- Automatische Türschließer	kg 1000 DM	.	4 749 098 102 186	4 038 544 88 901	9
2871 11 001	Behälter aus Eisen oder Stahl, mit einem Fassungsvermögen von 50 bis 300 l, für Stoffe aller Art (ohne solche für verdichtete oder verflüssigte Gase) - Heizungsboiler	St 1000 DM	87 758 75 024	58 900 70 649	58 180 62 472	14
2871 11 002	- Druckwasserkessel	St 1000 DM	16 846 9 269	.	.	13
2871 11 003	- Spundbehälter	St 1000 DM	3 334 211 102 278	3 243 844 100 617	3 048 740 96 183	14
2871 11 004	- Deckelbehälter	St 1000 DM	1 479 859 43 016	1 422 322 42 628	1 550 882 44 440	16
2871 11 005	- Kraftstoff- und Heizölkannen und -kanister	St 1000 DM	.	.	.	1
2871 11 009	- Andere Behälter	St 1000 DM	116 711 20 279	114 241 22 512	114 915 24 434	52
2871 12 001	Behälter aus Eisen oder Stahl, mit einem Fassungsvermögen von weniger als 50 l, für Stoffe aller Art (ohne Dosen und ohne solche für verdichtete oder verflüssigte Gase) - Heizungsboiler	St 1000 DM	2 506 767	.	.	3
2871 12 002	- Druckwasserkessel	St 1000 DM	1 363	.	.	3
2871 12 009	- Andere Behälter	St 1000 DM	2 248 882 90 216	1 960 461 74 637	2 156 363 85 706	32
2872 11 331	Dosen aus Eisen oder Stahl, die durch Schweißen, Lüten oder Falzen verschlossen werden, mit einem Fassungsvermögen von weniger als 50 l - für Nahrungsmittel und Getränke -- Konservendosen für Nahrungsmittel -- - für Obst-, Gemüse-, Sauerkonserven, Marmeladen	1000 St 1000 DM	57 683 17 481	100 025 25 032	84 916 22 528	8
2872 11 332	-- - für Fleisch-, Wurst- und Fischwaren	1000 St 1000 DM	211 165 38 482	237 785 43 170	197 626 35 898	6
2872 11 333	-- - für Fertiggerichte, Suppen	1000 St 1000 DM	141 277 39 315	152 189 39 637	143 975 29 125	6
2872 11 334	-- - für Milcherzeugnisse	1000 St 1000 DM	188 492 30 704	131 606 23 285	118 795 23 571	7
2872 11 335	-- - für Speiseöle	1000 St 1000 DM	6 502 5 997	6 550 5 521	5 371 4 954	4
2872 11 336	-- - für Backwaren	1000 St 1000 DM	30 421 6 836	41 337 10 785	39 469 9 164	5
2872 11 339	-- - für sonstige Nahrungsmittel (ohne Getränke)	1000 St 1000 DM	125 692 39 465	141 849 39 142	116 320 37 508	13
2872 11 350	-- Getränkedosen	1000 St 1000 DM	1 640 479 187 772	1 522 397 180 682	1 688 354 209 195	6

St8A, FS4, R 3.1, 2.VJ 1996

5 Produktion nach Güterarten - Deutschland

Melde-Nr.	Bezeichnung	Einheit	2. VJ 1995	1. VJ 1996	2. VJ 1996	2. VJ 1996 Anzahl Unternehmen
1	2	3	4	5	6	7
2872 11 530	- Andere Dosen aus Eisen oder Stahl - - Aerosoldosen	1000 St 1000 DM	118 202 42 869	129 075 45 749	126 342 43 896	3
2872 11 551	- - - für Mineralböllerzeugnisse - - - für Industriechemikalien	1000 St 1000 DM	2 457 8 741	3 083 10 242	2 445 9 129	8
2872 11 552	- - - für Farben, Lacke und verwandte Erzeugnisse	1000 St 1000 DM	4 107 3 617	5 042 3 515	5 754 3 284	8
2872 11 553	- - - für Klebstoffe und Bindemittel	1000 St 1000 DM	84 443 104 584	79 123 89 805	86 026 101 217	16
2872 11 554	- - - für kosmetische und pharmazeutische Erzeugnisse	1000 St 1000 DM	2 637 5 123	.	.	8
2872 11 555	- - - für Wasch-, Reinigungs-, Putz- und Pflegemittel	1000 St 1000 DM	2 217 9 367 4 405	2 511 12 300 4 413	.	4
2872 11 556	- - - für sonstige Erzeugnisse, a.n.g.	1000 St 1000 DM	16 973 13 315	10 112 12 757	11 783 11 674	6
2872 11 559	- - - für sonstige Erzeugnisse, a.n.g.	1000 St 1000 DM	16 973 13 315	10 112 12 757	11 783 11 674	8
2872 12 100	Sammelbehälter, Fässer, Dosen, Tuben, Verpackungsröhrchen u.ä. Behälter, aus Aluminium, mit einem Fassungsvermögen von 300 l oder weniger - Tuben	1000 St 1000 DM	277 457 49 471	262 089 49 029	249 489 45 820	12
2872 12 300	- Verpackungsröhrchen	1000 St 1000 DM	80 870 14 266	43 250 9 179	38 279 7 833	3
2872 12 500	- Andere Behälter usw. mit einem Fassungsvermögen von 50 l bis 300 l	1000 St 1000 DM	86 19 031	88 20 214	75 17 046	6
2872 12 710	- - - Behälter usw. mit einem Fassungsvermögen von weniger als 50 l - - - Konservendosen für Nahrungsmittel	1000 St 1000 DM	1 224 803 106 148	110 680	110 472	4
2872 12 730	- - - Getränkedosen	1000 St 1000 DM	.	.	.	2
2872 12 750	- - - Aerosoldosen aus Aluminium	1000 St 1000 DM	85 197 27 120	88 294 28 283	89 962 27 552	8
2872 12 790	- - - Andere Behälter aus Aluminium	St 1000 DM	61 270 370 14 296	191 279 899 17 891	201 949 135 19 646	10
2872 13 300	Stopfen (einschl. Kronenverschlüssen), Verschluß- oder Flaschenkapseln, anderes Verpackungszubehör, aus unedlen Metallen - Kronenverschlüsse	1000 St 1000 DM	5 104 887 33 482	4 225 898 28 022	5 390 653 36 027	7
2872 13 503	- Verschluß- oder Flaschenkapseln, aus Blei; Verschluß- oder Flaschenkapseln, aus Aluminium, mit einem Durchmesser von mehr als 21 mm	kg 1000 DM	127 982 7 271	139 709 8 136	121 930 7 281	5
2872 13 505	- - - Flaschenkapseln aus Aluminium	kg 1000 DM	5 943 531 79 220	6 684 232 78 381	6 913 557 80 867	6
2872 13 509	- - - Schraubverschlüsse aus Aluminium	kg 1000 DM	532 560 10 351	526 086 10 372	560 459 11 181	6
2872 13 703	- - - Anderes Verpackungszubehör, aus unedlen Metallen - - - Feinstblechverschlüsse aus Stahl	kg 1000 DM	10 688 061 77 975	9 971 429 74 643	14 704 870 97 040	11
2872 13 709	- - - Anderes Verpackungszubehör (z.B. Spundbleche, Plomben)	kg 1000 DM	6 711 546 55 108	5 776 088 48 721	5 924 412 51 129	13
2873 11 301	Litzen, Kabel, Seile, Seilschlingen u.ä. Waren, aus Eisen oder Stahl (ohne isolierte Erzeugnisse für die Elektrotechnik) - Litzen, Kabel und Seile - - Litzen, Kabel und Seile, mit einer größten Querschnittsabmessung von 3 mm oder weniger	t 1000 DM	9 931 46 098	12 351 54 079	11 221 48 270	18
2873 11 303	- - - Litzen, mit einer größten Querschnittsabmessung von mehr als 3 mm	t 1000 DM	8 742 22 465	8 927 16 603	8 279 15 619	12

5 Produktion nach Güterarten - Deutschland

Melde-Nr.	Bezeichnung	Einheit	2. VJ 1995	1. VJ 1996	2. VJ 1996	2. VJ 1996 Anzahl Unternehmen
1	2	3	4	5	6	7
2873 11 305	- - Kabel und Seile, mit einer größten Querschnittsabmessung von mehr als 3 mm	t 1000 DM	11 008 64 269	12 289 67 516	11 636 65 305	20
2873 11 500	- Seilschlingen u.ä. Waren	t 1000 DM	370 2 423	395 3 112	433 3 252	5
2873 12 300	Stacheldraht aus Eisen oder Stahl; Litzen, Kabel, Seile u.ä. Waren, aus Kupfer und Aluminium (ohne isolierte Erzeugnisse für die Elektrotechnik)	t 1000 DM	.	.	.	2
2873 12 500	- Stacheldraht aus Eisen oder Stahl, für Einzäunungen (auch verwundene Drähte oder Bänder)	t 1000 DM	15 305 74 830	15 162 73 819	14 339 67 882	20
2873 12 700	- Litzen, Kabel, Seile u.ä. Waren, aus Aluminium	t 1000 DM	7 209 16 453	5 929 18 725	3 847 13 417	9
2873 13 130	Gewebe, Gitter, Geflechte, aus Eisen-, Stahl- oder Kupferdraht; Streckbleche und -bänder, aus Eisen, Stahl oder Kupfer	kg 1000 DM	1 205 964 33 629	1 337 508 37 224	1 180 375 34 390	8
2873 13 150	- - Endlose Gewebe für Maschinen	kg 1000 DM	1 930 161 58 738	1 941 565 60 083	2 115 039 55 796	18
2873 13 200	- - Andere Gewebe	kg 1000 DM	439 053 285 963	280 730 154 680	381 890 218 132	24
2873 13 303	- Gitter und Geflechte, verschweißt, mit einer Maschengröße von 100 cm ² oder mehr, aus Eisen- oder Stahldraht, mit einer größten Querschnittsabmessung von 3 mm oder mehr	t 1000 DM	45 380 45 829	27 617 27 510	46 212 42 457	13
2873 13 309	- - Andere Gitter und Geflechte, verschweißt	t 1000 DM	42 538 77 509	33 756 82 687	46 128 84 141	27
2873 13 430	- - Andere Gitter und Geflechte, aus Eisen- oder Stahldraht, nicht verschweißt	kg 1000 DM	7 779 007 21 754	6 497 488 19 342	8 468 303 21 734	22
2873 13 450	- - nicht mit Kunststoff überzogen	kg 1000 DM	6 197 549 14 374	5 114 332 11 493	5 743 453 12 897	16
2873 13 500	- Streckbleche und -bänder, aus Eisen oder Stahl	kg 1000 DM	1 911 292 9 788	1 589 529 8 367	1 743 755 7 495	7
2873 13 700	- Endlose Gewebe aus Kupferdraht, für Maschinen	kg 1000 DM	13 782 919	.	.	2
2873 13 903	- - Andere Gewebe, Gitter und Geflechte, aus Kupferdraht	kg 1000 DM	.	138 710 1 163	127 447 986	8
2873 13 905	- - Streckbleche und -bänder, aus Kupfer	kg 1000 DM	-	-	-	-
2873 14 100	Reißnägel, Nägel, Stifte, Krampen, Klammern (ohne Heftklammern, zusammenhängend in Streifen) u.ä. Waren, aus Eisen, Stahl, Kupfer und Aluminium	kg 1000 DM	.	1 236 653 5 842	1 300 229 5 749	4
2873 14 200	- Reißnägel aus Eisen oder Stahl	kg 1000 DM	4 555 084 9 959	3 855 149 9 746	4 415 440 9 992	8
2873 14 300	- Nägel aus Eisen- oder Stahldraht, zusammenhängend in Streifen oder Rollen	kg 1000 DM	.	.	.	2
2873 14 400	- Nägel aus Stahldraht mit einem Kohlenstoffgehalt von 0,5 GHT oder mehr, gehärtet	kg 1000 DM	442 306 2 617	518 416 2 309	389 729 1 876	6
2873 14 500	- - Andere Nägel, Stifte u.ä. Waren, aus Eisen- oder Stahldraht, verzinkt	kg 1000 DM	2 811 324 7 198	3 465 371 7 467	2 914 906 7 063	5
	- - nicht verzinkt	kg 1000 DM				

5 Produktion nach Güterarten - Deutschland

Melde-Nr.	Bezeichnung	Einheit	2. VJ 1995	1. VJ 1996	2. VJ 1996	2. VJ 1996 Anzahl Unternehmen
1	2	3	4	5	6	7
2873 14 600	- Andere Nägel, Krampen, gewellte oder abgeschrägte Klammern u.ä. Waren, aus Eisen oder Stahl	kg 1000 DM	4 237 381 23 235	4 395 663 23 720	4 405 613 24 670	19
2873 14 700	- Stifte, Nägel, Reißnägeln, Krampen, Klammern u.ä. Waren, aus Kupfer	kg 1000 DM	.	.	.	4
2873 14 800	- Stifte, Nägel, Krampen, Klammern, Schrauben, Bolzen, Muttern, Schraubhaken, Nieten, Splinte, Keile, Unterlegscheiben u.ä. Waren, aus Aluminium	1000 DM	.	.	.	45
2873 15 100	Drähte, Stäbe, Rohre, Platten, Elektroden u.ä. Waren, mit Dekapier- oder Flußmittel umhüllt oder gefüllt; Drähte und Stäbe, aus agglomeriertem Pulver von unedlen Metallen, zum Metallisieren im Aufspritzverfahren - Umhüllte Elektroden aus unedlen Metallen, für das Lichtbogenschweißen	kg 1000 DM	4 181 441 28 038	3 773 183 26 314	4 356 234 30 457	7
2873 15 300	- Gefüllte Drähte aus unedlen Metallen, für das Lichtbogenschweißen	kg 1000 DM	12 039	12 428	12 968	4
2873 15 500	- Umhüllte Stäbe und gefüllte Drähte aus unedlen Metallen, für das Löten oder das Autogenschweißen	kg 1000 DM	3 822 026 29 147	3 772 923 24 980	3 334 776 25 777	11
2873 15 700	- Andere Drähte u.ä. Waren (einschl. Teilen)	1000 DM	2 299	2 536	2 522	4
2873 16 003	Näh-, Stick-, Schnür-, Häkelnadeln, Stichel u.ä. Waren; Sicherheits-, Stecknadeln u.ä. Nadeln, a.n.g., aus Eisen oder Stahl, zum Handgebrauch - Näh-, Stopf-, Stick-, Sicherheits- und Stecknadeln u.ä. Nadeln	kg 1000 DM	.	.	.	1
2873 16 009	- Andere Nadeln (z.B. Strick-, Häkel-, Maschinenfang-, Handwerkernadeln)	kg 1000 DM	24 549 258 6 746	4 804	7 124	4
2874 11 130	Schrauben, Bolzen, Muttern, Schwellenschrauben, Schraubhaken u.ä. Waren, mit Gewinde, aus Eisen oder Stahl - Gedrehte Schrauben, auch mit Muttern oder Unterlegscheiben, mit einer Stiftdicke von 6 mm oder weniger; Schrauben und Bolzen zum Befestigen von Oberbaumaterial von Bahnen sowie solche ohne Kopf - - Gedrehte Schrauben mit einer Stiftdicke von 6 mm oder weniger	t 1000 DM	14 858 150 114	12 958 141 881	11 478 130 801	103
2874 11 150	- - Schrauben und Bolzen zum Befestigen von Oberbaumaterial von Bahnen	t 1000 DM	1 710 9 635	1 148 7 234	1 193 6 706	7
2874 11 170	- - Schrauben und Bolzen ohne Kopf	t 1000 DM	6 313 52 000	6 569 51 173	5 968 45 285	31
2874 11 230	- Schrauben und Bolzen, mit Kopf, auch mit Muttern oder Unterlegscheiben, mit Schlitz, Kreuzschlitz oder Innensechskant	t 1000 DM	1 295 9 966	1 656 14 796	.	15
2874 11 250	- - mit Schlitz oder Kreuzschlitz, aus Eisen oder anderem Stahl	t 1000 DM	6 923 57 168	6 231 53 827	5 861 49 046	24
2874 11 270	- - mit Innensechskant, aus nichtrostendem Stahl	t 1000 DM	977 10 050	1 039 11 006	983 10 335	8
2874 11 290	- - mit Innensechskant, aus Eisen oder anderem Stahl	t 1000 DM	5 032 42 614	6 356 48 289	5 777 45 225	15
2874 11 310	- Andere Schrauben und Bolzen, mit Kopf, auch mit Muttern oder Unterlegscheiben - - mit Außensechskant, aus nichtrostendem Stahl	t 1000 DM	1 872 15 573	1 858 15 205	1 726 14 446	11
2874 11 330	- - mit Außensechskant, aus Eisen oder anderem Stahl, mit einer Zugfestigkeit von weniger als 800 MPa	t 1000 DM	6 122 27 612	5 681 25 347	6 556 24 641	19

5 Produktion nach Güterarten - Deutschland

Melde-Nr.	Bezeichnung	Einheit	2. VJ 1995	1. VJ 1996	2. VJ 1996	2. VJ 1996 Anzahl Unternehmen
1	2	3	4	5	6	7
2874 11 350	- - mit Außensechskant, aus Eisen oder anderem Stahl, mit einer Zugfestigkeit von 800 MPa oder mehr	t	18 137	17 351	15 437	23
		1000 DM	85 324	75 907	68 278	
2874 11 390	- - Andere Schrauben und Bolzen, mit Kopf, aus Eisen oder Stahl	t	21 899	22 906	21 023	47
		1000 DM	161 228	172 700	160 994	
	- Schwellenschrauben, andere Holzschrauben, Schraubhaken, Ring- und Ösenschrauben	t	.	4 015	4 132	3
2874 11 530	- - Schwellenschrauben	1000 DM	.	13 574	12 800	
2874 11 550	- - Andere Holzschrauben	t	7 703	6 511	6 071	13
		1000 DM	35 246	30 157	27 735	
2874 11 570	- - Schraubhaken, Ring- und Ösenschrauben	t	1 768	1 244	1 342	9
		1000 DM	11 009	7 294	7 716	
	- Gewindeformende Schrauben	t	524	372	335	9
2874 11 730	- - aus nichtrostendem Stahl	1000 DM	2 981	2 711	2 256	
2874 11 750	- - Andere gewindeformende Schrauben	t	8 789	8 459	7 266	12
		1000 DM	68 434	65 865	58 066	
	- Muttern	t	3 770	3 086	2 811	42
2874 11 830	- - Gedrehte Muttern mit einer Lochweite von 6 mm oder weniger	1000 DM	40 598	37 670	34 506	
2874 11 850	- - Andere Muttern aus nichtrostendem Stahl	t	2 686	2 884	.	7
		1000 DM	20 494	21 912	.	
2874 11 870	- - Andere Muttern (ohne solche aus nichtrostendem Stahl)	t	11 072	10 698	10 242	20
		1000 DM	79 103	79 285	77 264	
2874 11 900	- Andere Waren, aus Eisen oder Stahl, mit Gewinde	t	9 147	9 547	8 084	33
		1000 DM	76 253	73 931	67 051	
	Federringe und -scheiben u.ä. Sicherungsringe und -scheiben; Niete, Splinte, Keile u.ä. Waren, ohne Gewinde, aus Eisen oder Stahl	kg	2 042 387	2 117 389	2 088 276	10
2874 12 100	- Federringe, -scheiben u.ä. Sicherungsringe und -scheiben	1000 DM	25 945	26 588	24 362	
2874 12 300	- Andere Unterlegscheiben	kg	5 620 276	5 739 432	4 806 171	9
		1000 DM	24 553	24 446	21 207	
2874 12 500	- Niete	kg	3 115 272	2 968 957	3 012 717	10
		1000 DM	23 126	18 406	15 937	
2874 12 700	- Splinte, Keile u.ä. Waren, ohne Gewinde	kg	4 315 958	4 229 408	3 911 977	23
		1000 DM	27 109	30 371	26 973	
	Unterlegscheiben, Holzschrauben u.ä. Waren der Schraubenindustrie, mit und ohne Gewinde, aus Kupfer und aus Kupferlegierungen (ohne Stifte, Nägel u.ä. Waren)	kg	596 461	429 209	415 594	9
2874 13 100	- Unterlegscheiben (einschl. Federringen und -scheiben)	1000 DM	5 458	4 534	3 964	
2874 13 200	- Andere Waren der Schraubenindustrie, ohne Gewinde (z.B. Niete, Splinte, Keile)	kg	.	.	.	3
		1000 DM	.	.	.	
2874 13 300	- Holzschrauben mit Gewinde	kg	.	.	.	1
		1000 DM	.	.	.	
2874 13 500	- Andere Schrauben; Bolzen und Muttern, mit Gewinde	kg	286 112	261 619	178 009	8
		1000 DM	4 979	5 070	3 929	
2874 13 700	- Andere Waren der Schraubenindustrie, mit Gewinde	kg	1 629 819	1 567 582	1 356 965	43
		1000 DM	26 283	27 122	23 138	
	Federn und Federblätter, aus Eisen oder Stahl; Federn aus Kupfer	t	9 240	9 006	8 594	6
2874 14 130	- Blattfedern und Federblätter dafür, aus Eisen oder Stahl	1000 DM	44 773	43 174	40 896	
	- - Parabelfedern und Federblätter dafür, warmgeformt	t	4 847	4 611	3 638	9
2874 14 150	- - Andere Blattfedern und Federblätter dafür, warmgeformt	1000 DM	20 433	19 249	15 561	
2874 14 170	- - Blattfedern und Federblätter dafür, nicht warmgeformt	t	764	830	759	18
		1000 DM	17 462	20 083	18 767	
	- Schraubenfedern, aus Eisen oder Stahl	t	13 130	12 646	12 120	12
2874 14 310	- - warmgeformt	1000 DM	67 899	71 242	67 444	
2874 14 330	- - Schraubendruckfedern, nicht warmgeformt	t	12 329	13 135	12 866	61
		1000 DM	108 074	116 820	107 920	
2874 14 350	- - Schraubenzugfedern, nicht warmgeformt	t	3 073	3 093	2 764	42
		1000 DM	27 966	29 333	26 650	

StBA, FS4, R 3.1, 2.VJ 1996

5 Produktion nach Güterarten - Deutschland

Melde-Nr.	Bezeichnung	Einheit	2. VJ 1995	1. VJ 1996	2. VJ 1996	2. VJ 1996 Anzahl Unternehmen
1	2	3	4	5	6	7
2874 14 370	- - Andere Schraubenfedern, nicht warmgeformt	t	5 731	6 771	5 973	40
		1000 DM	68 130	72 528	71 873	
	- Spiralfachfedern, Tellerfedern, aus Eisen oder Stahl	t	6 134	6 564	6 009	26
2874 14 530	- - Spiralfachfedern	1000 DM	73 245	80 627	77 116	
2874 14 550	- - Tellerfedern	t	2 776	2 851	2 634	11
		1000 DM	41 113	43 084	39 142	
	- Andere Federn aus Eisen oder Stahl	t	2 155	2 154	2 027	31
2874 14 630	- - Drahtformfedern	1000 DM	24 641	27 806	25 851	
2874 14 690	- - Andere Federn	t	4 221	4 984	4 292	39
		1000 DM	55 955	64 335	60 065	
2874 14 800	- Federn aus Kupfer	t	620	610	601	30
		1000 DM	20 930	21 400	19 795	
	Ketten (ohne Gelenkketten) und Teile dafür, aus Eisen oder Stahl sowie aus Kupfer	kg	3 148 013	3 437 490	2 978 652	5
2874 20 100	- Stegketten aus Eisen oder Stahl	1000 DM	8 872	10 611	8 493	
	- Andere Ketten, mit geschweißten Gliedern, aus Eisen oder Stahl	kg	5 595 639	4 317 961	3 784 571	12
2874 20 230	- - mit einer Querschnittsabmessung von 16 mm oder weniger	1000 DM	40 354	32 279	31 565	
2874 20 250	- - mit einer Querschnittsabmessung von mehr als 16 mm	kg	2 858 172	2 184 705	2 503 027	8
		1000 DM	19 650	19 461	18 934	
2874 20 300	- Gleitschutzketten aus Eisen oder Stahl	kg	713 794	1 219 763	883 288	4
		1000 DM	13 426	22 668	15 668	
2874 20 500	- Andere Ketten aus Eisen oder Stahl	kg	1 603 473	1 806 761	1 836 880	7
		1000 DM	19 694	13 887	12 865	
2874 20 700	- Ketten und Teile dafür aus Kupfer	1000 DM	636	.	.	2
2874 20 800	- Teile für Ketten aus Eisen oder Stahl	1000 DM	.	.	.	6
	Sanitär-, Hygiene- oder Toilettenartikel und Teile dafür aus Eisen, Stahl, Kupfer oder Aluminium	St	1 592 695	1 654 389	1 487 406	10
2875 11 100	- Abwasch- und Waschbecken, aus nichtrostendem Stahl	1000 DM	79 694	79 818	77 075	
	- Badewannen	St	-	-	-	-
2875 11 210	- - aus Gußeisen, auch emailliert	1000 DM	-	-	-	
2875 11 250	- - Andere Badewannen aus Eisen oder Stahl	St	697 068	641 179	646 373	4
		1000 DM	101 930	90 962	94 168	
	- Andere Sanitär-, Hygiene- oder Toilettenartikel und deren Teile, aus Eisen oder Stahl (ohne Waschbecken und Badewannen), Kupfer sowie aus Aluminium	kg	1 908 120	1 621 036	1 710 583	17
2875 11 310	- - aus Eisen oder Stahl	1000 DM	23 315	20 839	24 146	
2875 11 350	- - aus Kupfer	kg	1 982 211	1 778 198	1 522 218	6
		1000 DM	27 357	16 977	15 018	
2875 11 370	- - aus Aluminium	kg	5 166 330	5 648 104	5 432 080	18
		1000 DM	129 193	139 410	135 088	
	Haushalts- oder Hauswirtschaftsartikel und Teile dafür, aus Eisen oder Stahl, Kupfer sowie aus Aluminium	kg	-	-	-	-
2875 12 130	- - nicht emailliert	1000 DM	-	-	-	
2875 12 150	- - emailliert	kg	.	.	.	1
		1000 DM	.	.	.	
2875 12 230	- - Artikel für den Tischgebrauch	kg	446 466	426 152	372 934	6
		1000 DM	14 093	12 385	13 665	
	- - Andere Haushalts- und Hauswirtschaftsartikel, aus nichtrostendem Stahl	kg	2 414 165	1 933 075	1 983 890	11
2875 12 291	- - Koch-, Brat- und Backgeschirre	1000 DM	55 091	43 315	43 289	
2875 12 293	- - Schnellkochgeschirre	kg	1 054 274	1 411 685	681 062	3
		1000 DM	21 368	31 628	16 286	
2875 12 299	- - Andere Haushalts- und Hauswirtschaftsartikel, a.n.g.	kg	14 368	570 125	495 986	8
		1000 DM	.	15 719	13 971	

5 Produktion nach Güterarten - Deutschland

Melde-Nr.	Bezeichnung	Einheit	2. VJ 1995	1. VJ 1996	2. VJ 1996	2. VJ 1996 Anzahl Unternehmen
1	2	3	4	5	6	7
2875 12 330	- aus Eisen oder Stahl, emailliert (ohne Gußeisen) - - Artikel und deren Teile für den Tischgebrauch	kg 1000 DM	- -	- -	- -	-
2875 12 351	- - Andere Haushalts- und Hauswirtschaftsartikel - - - Koch-, Brat- und Backgeschirre	kg 1000 DM	1 576 248 22 177	1 059 855 15 689	988 530 14 435	5
2875 12 353	- - - Schnellkochgeschirre	kg 1000 DM	.	.	.	1
2875 12 359	- - - Andere Haushalts- und Hauswirtschaftsartikel, a.n.g.	kg 1000 DM	.	.	.	2
2875 12 430	- Andere Haushalts- und Hauswirtschaftsartikel und Teile dafür, aus Eisen oder Stahl - - für den Tischgebrauch	kg 1000 DM	.	-	-	-
2875 12 491	- - Andere Haushalts- und Hauswirtschaftsartikel, auch mit Farbe versehen oder lackiert - - - Koch-, Brat- und Backgeschirre	kg 1000 DM	594 235 7 256	598 815 7 147	574 003 6 980	7
2875 12 497	- - - Briefkästen und Kastenanlagen	kg 1000 DM	2 224 935 44 277	1 751 402 43 559	1 663 439 41 444	9
2875 12 499	- - - Andere Haushalts- und Hauswirtschaftsartikel, aus Eisen oder Stahl	kg 1000 DM	4 668 717 38 860	4 739 318 39 090	3 976 463 34 805	21
2875 12 533	- Haushalts-, Hauswirtschaftsartikel und deren Teile; Schwämme, Putzleppen u.ä. Waren zum Scheuern, Polieren u.dgl.; aus Kupfer und Aluminium - - aus Kupfer - - - vergoldet oder versilbert	kg 1000 DM	.	24 867 1 576	23 119 1 456	3
2875 12 535	- - - Tafelgeschirr u.ä. Artikel für den Tischgebrauch, aus Kupfer	kg 1000 DM	-	-	-	-
2875 12 539	- - - Andere Artikel aus Kupfer	kg 1000 DM	1 257	.	.	1
2875 12 551	- - aus Aluminium, gegossen - - - Koch-, Brat- und Backgeschirre, aus Aluminium, gegossen	kg 1000 DM	.	.	.	1
2875 12 559	- - - Andere Artikel aus Aluminium, gegossen	kg 1000 DM	123 817 5 602	136 818 6 248	.	3
2875 12 571	- - Andere Artikel aus Aluminium - - - Koch-, Brat- und Backgeschirre, aus Aluminium	kg 1000 DM	594 075 21 680	767 384 24 123	466 117 18 163	7
2875 12 579	- - - Andere Artikel aus Aluminium, a.n.g.	kg 1000 DM	1 117 465 24 277	965 909 13 745	944 010 14 239	7
2875 12 700	- Mechanische Handgeräte mit einem Gewicht von 10 kg oder weniger, zum Vorbereiten, Zubereiten oder Anrichten von Speisen oder Getränken	kg 1000 DM	302 922 6 082	285 504 5 195	226 228 4 570	9
2875 12 900	- Eisen-, Stahlwolle, Schwämme, Putzleppen, Handschuhe u.ä. Waren, zum Scheuern, Polieren u.dgl., aus Eisen oder Stahl	kg 1000 DM	4 168 067 16 843	841 555 9 852	701 199 8 115	4
2875 21 300	- Panzerschränke, Türen und Fächer für Stahlkammern, Sicherheitskassetten u.ä. Waren, aus unedlen Metallen - Panzerschränke	St 1000 DM	299 896 52 127	268 440 46 642	214 910 41 539	18
2875 21 500	- Türen und Fächer für Stahlkammern	kg 1000 DM	2 726 871 24 245	2 722 873 23 396	2 405 734 21 559	8
2875 21 700	- Sicherheitskassetten u.ä. Waren	1000 DM	12 508	16 219	13 004	15
2875 22 000	- Sortier-, Ablage-, Karteikästen, Federschalen, Stempelhalter u.ä. Ausstattungsgegenstände für Büros, aus unedlen Metallen (ohne Büromöbel)	1000 DM	8 254	9 440	8 392	10

5 Produktion nach Güterarten - Deutschland

Melde-Nr.	Bezeichnung	Einheit	2. VJ 1995	1. VJ 1996	2. VJ 1996	2. VJ 1996 Anzahl Unternehmen
1	2	3	4	5	6	7
	Mechaniken für Schnellhefter oder Aktenordner, Heftklammern und anderes Büromaterial, aus unedlen Metallen					
2875 23 300	- Mechaniken für Schnellhefter oder Aktenordner	1000 DM	16 196	15 134	14 948	5
2875 23 500	- Heftklammern, zusammenhängend in Streifen	1000 DM	22 049	20 828	20 700	8
2875 23 700	- Anderes Büromaterial (einschl. Teilen)	1000 DM	18 433	25 223	17 504	8
	Statuetten u.ä. Ziergegenstände, Rahmen für Fotografien, Bilder u.dgl., Spiegel, aus unedlen Metallen					
2875 24 003	- Statuetten u.ä. Ziergegenstände, versilbert, vergoldet oder platinisiert	1000 DM	18 356	15 101	14 946	8
2875 24 009	- Andere Statuetten u.ä. Ziergegenstände, Rahmen für Fotografien, Bilder u.dgl., Spiegel	1000 DM	29 764	35 274	35 336	13
	Klammern, Haken, Ösen, Nieten, Schnellen, Verschlüsse u.ä. Befestigungsartikel, Perlen und zugeschnittene Flitter, aus unedlen Metallen					
	- Klammern, Haken und Ösen für Kleidung, Schuhe, Planen, Taschenwaren oder zum Fertigen oder Ausrüsten anderer Waren, aus Metall					
2875 25 330	- - verbunden mit Gewebabändern	1000 DM	14 017	14 421	15 964	5
2875 25 390	- - Andere Klammern, Haken und Ösen	1000 DM	13 608	12 836	13 792	7
	- Hohl- oder Zweispitzniete					
2875 25 530	- - Blindniete	1000 DM	21 385	21 569	20 011	9
2875 25 590	- - Andere Nieten	1000 DM	.	5 477	6 250	3
	- Schnellen, Verschlüsse und Verschlößbügel u.ä. Befestigungsartikel; Perlen und zugeschnittene Flitter					
2875 25 730	- - Verschlüsse (ohne solche für Handtaschen)	1000 DM	8 583	8 639	8 173	8
2875 25 750	- - Verschlüsse und Verschlößbügel für Handtaschen	1000 DM	4 659	4 033	4 118	5
2875 25 790	- - Andere Befestigungsartikel (z.B. Schnellen, Schließen); Perlen und zugeschnittene Flitter	1000 DM	4 551	5 022	4 609	7
2875 26 000	Schiffsschrauben und Schraubenflügel dafür	St 1000 DM	862 30 919	969 6 893	943 7 240	7
	Andere Waren aus unedlen Metallen, s.n.g.					
	- Schiffsanker, Draggen, Teile dafür, aus Eisen oder Stahl; Waren aus Eisen oder Stahl, gegossen, s.n.g.					
2875 27 110	- - Schiffsanker, Draggen, Teile dafür, aus Eisen oder Stahl	kg 1000 DM	4 638 197 83 362	3 306 442 32 140	4 444 805 58 834	20
	- - Waren aus nicht verformbaren Gußeisen, s.n.g.					
2875 27 133	- - - Erzeugnisse für die Kanalisation	kg 1000 DM	.	.	.	4
2875 27 135	- - - Straßenkappen	kg 1000 DM	.	1 252	1 258	3
2875 27 139	- - - Andere Waren aus nicht verformbarem Gußeisen	kg 1000 DM	936 312 3 612	476 296	440 489	3
2875 27 150	- - Mehlkugeln und ähnliche Mehlkörper, aus Eisen oder Stahl, gegossen	kg 1000 DM	.	.	.	2
2875 27 170	- - Andere Waren aus Eisen oder Stahl, gegossen, s.n.g.	kg 1000 DM	1 672 407 8 430	1 847 645 9 308	1 391 584 9 150	5
	- Waren aus Eisen oder Stahl, geschmiedet, jedoch nicht weiterbearbeitet; Waren aus Eisen- oder Stahldraht; Tabakdosen, Zigarettenetuis u.ä.					
2875 27 210	- - Mehlkugeln u.ä. Mehlkörper, geschmiedet, jedoch nicht weiterbearbeitet	kg 1000 DM	-	-	-	-

St8A, FS4, R 3.1, 2.VJ 1996

5 Produktion nach Güterarten - Deutschland

Melde-Nr.	Bezeichnung	Einheit	2. VJ 1995	1. VJ 1996	2. VJ 1996	2. VJ 1996 Anzahl Unternehmen
1	2	3	4	5	6	7
2875 27 230	-- Andere Waren, geschmiedet, jedoch nicht weiterbearbeitet	kg	95 393	.	.	2
		1000 DM	2 143	.	.	
2875 27 250	-- Waren aus Eisen- oder Stahldraht (z.B. Vogelkäfige u.ä. Kleinkäfige, Körbe)	kg	47 673 523	48 898 668	46 044 931	89
		1000 DM	292 313	306 731	298 186	
2875 27 270	-- Tabakdosen, Zigarettenetuis, Puderboxen, Lippenstiftbehälter u.ä. Gegenstände für den Taschengebrauch	1000 DM	8 064	6 079	6 532	6
	- Leitern und Trittschmel; Paletten u.ä. stapelfähige Transportmittel; Rollen und Trommeln; Dachentlüfter, Dachrinnen, Haken u.ä. Bauartikel, aus Eisen oder Stahl					
2875 27 310	-- Leitern und Trittschmel	St	380 883	463 106	418 490	13
		1000 DM	23 181	22 327	24 796	
2875 27 330	-- Paletten u.ä. stapelfähige Transportmittel	kg	21 770 204	18 974 422	18 100 454	44
		1000 DM	77 512	67 768	64 513	
2875 27 350	-- Rollen und Trommeln für Kabel, Schläuche u.dgl.	kg	1 937 114	2 142 397	1 814 614	9
		1000 DM	14 380	14 693	12 825	
	-- Rohrschellen u.ä. Rohrbefestigungselemente, aus Stahl; Bedachungsartikel u.ä. Bauartikel, aus Stahlblech					
2875 27 373	-- Rohrschellen u.ä. Rohrbefestigungselemente, aus Stahl	kg	9 708 567	9 076 009	9 674 317	38
		1000 DM	96 933	89 161	91 363	
2875 27 379	-- Baubedarfsartikel u.ä. Bauartikel, aus Stahlblech (z.B. nichtmechanische Dachentlüfter, Dachrinnen, Haken)	kg	28 988 229	22 973 021	27 444 965	58
		1000 DM	129 297	100 106	118 864	
	- Schmutzkörbe u.ä. Abwassersiebe, aus Stahlblech; andere Waren aus Eisen oder Stahl					
2875 27 410	-- Schmutzkörbe u.ä. Abwassersiebe, aus Stahlblech, für Kanalisationsabflüsse	kg	559 371	253 528	283 946	5
		1000 DM	2 844	1 691	1 981	
2875 27 430	-- Andere Waren aus Eisen oder Stahl, freiformgeschmiedet	kg	.	.	.	2
		1000 DM	.	.	.	
2875 27 450	-- Andere Waren aus Eisen oder Stahl, gesenkgeschmiedet	kg	.	.	.	1
		1000 DM	.	.	.	
	-- Andere Waren aus Eisen oder Stahl, weder freiform- noch gesenkgeschmiedet					
2875 27 491	-- Schlauchbinder- und -verbindungselemente	kg	1 301 558	1 413 402	1 285 456	10
		1000 DM	39 132	44 158	40 039	
2875 27 492	-- Schlauchschellen und -befestigungselemente	kg	1 647 233	1 575 662	1 507 432	7
		1000 DM	.	.	.	
2875 27 493	-- Riemen- und Transportbandverbindungen	kg	.	.	.	2
		1000 DM	.	.	.	
2875 27 494	-- Verkehrsschilder	kg	781 383	703 364	1 024 838	9
		1000 DM	8 699	7 236	9 008	
2875 27 495	-- Schilder aus Stahlblech (ohne Verkehrsschilder)	kg	263 930	223 219	212 411	15
		1000 DM	5 797	5 258	5 207	
2875 27 496	-- Kesselböden	kg	10 535 120	7 822 484	9 722 459	10
		1000 DM	39 032	31 556	33 111	
2875 27 497	-- Preß-, Zieh- und Stanzteile, mit einem Stückgewicht von weniger als 50 g	kg	27 353 599	27 446 237	25 388 112	110
		1000 DM	256 507	257 865	253 643	
2875 27 499	-- Andere Waren aus Eisen oder Stahl, s.n.g.	kg	111 140 562	88 503 331	93 734 980	207
		1000 DM	355 684	318 742	322 697	
	- Andere Waren aus Aluminium und Kupfer, s.n.g.					
2875 27 510	-- Strick- und Häkelnadeln aus Aluminium	kg	.	.	.	1
		1000 DM	.	.	.	
2875 27 520	-- Gewebe, Gitter, Geflechte aus Aluminium	kg	.	.	11 768	3
		1000 DM	.	.	257	
2875 27 530	-- Andere Waren aus Aluminium, gegossen	kg	5 717 835	5 283 884	4 537 810	21
		1000 DM	41 363	38 366	34 641	
	-- Andere Waren aus Aluminium, nicht gegossen					
2875 27 551	-- Leiter- und Trittschmel	kg	3 332 413	3 706 944	3 248 564	14
		1000 DM	44 720	42 039	43 457	
2875 27 553	-- Kaltfließpreßteile	kg	41 388	39 751	40 434	5
		1000 DM	2 096	2 236	1 904	

StBA, FS4, R 3.1, 2.VJ 1996

5 Produktion nach Güterarten - Deutschland

Melde-Nr.	Bezeichnung	Einheit	2. VJ 1995	1. VJ 1996	2. VJ 1996	2. VJ 1996 Anzahl Unternehmen
1	2	3	4	5	6	7
2875 27 555	- - - Platinen für Kraftfahrzeug-Kennzeichen	kg 1000 DM	673 542 14 343	579 854 12 728	697 066 13 772	4
2875 27 559	- - - Andere Waren aus Aluminium, a.n.g.	kg 1000 DM	14 230 551 221 970	10 069 318 169 043	12 188 493 214 103	83
2875 27 570	- - Waren aus Kupfer, gegossen oder geschmiedet, jedoch nicht weiterbearbeitet (ohne Ketten)	kg 1000 DM	.	.	.	1
	- - Andere Waren aus Kupfer (z.B. Tabakdosen, Zigarettenetuis, Puderdosen, Steck-, Sicherheitsnadeln usw.; ohne Ketten), a.n.g.					
2875 27 593	- - - Tabakdosen, Zigarettenetuis, Puderdosen u.a. Gegenstände für den Taschengebrauch	kg 1000 DM	.	.	.	2
2875 27 599	- - - Andere Waren aus Kupfer, a.n.g.	kg 1000 DM	1 403 503 20 429	1 192 710 16 881	1 921 885 23 515	19
	- Andere Waren aus Nickel, Blei, Zink und Zinn					
2875 27 610	- - Gewebe, Gitter und Geflechte, aus Nickeldraht	kg 1000 DM	.	.	.	1
2875 27 620	- - Andere Waren aus Nickel, a.n.g.	kg 1000 DM	3 324 806 49 282	2 267 996 40 686	1 968 999 38 285	26
2875 27 630	- - Andere Waren aus Blei (ohne Stangen, Platten, Bleche, Bänder, Rohre, Rohrverbindungsstücke usw.), a.n.g.	kg 1000 DM	.	148	.	2
2875 27 650	- - Andere Waren aus Zink (ohne Stangen, Bleche, Bänder, Rohre, Rohrverbindungsstücke usw.), a.n.g.	kg 1000 DM	18 054 577 128 595	13 865 218 86 028	19 500 284 144 995	35
2875 27 660	- - Andere Waren aus Zinn (ohne Stangen, Bleche, Bänder, Rohre, Rohrverbindungsstücke usw.), a.n.g.	kg 1000 DM	67 750 4 270	64 849 4 412	64 171 4 249	5
	- Andere Waren aus unedlen Metallen					
2875 27 810	- - Kleiderhaken, Huthalter, Konsolen, Stützen u.ä. Waren	kg 1000 DM	7 860 876 60 329	8 392 271 63 052	9 001 177 63 781	21
2875 27 820	- - Glocken, Klingeln, Gongs u.ä. Waren	kg 1000 DM	287 561 3 240	283 838 3 086	237 543 2 825	4
2875 27 830	- - Schläuche aus Eisen oder Stahl, auch mit Verschluß- oder Verbindungsstücken	kg 1000 DM	3 371 192 82 247	3 225 330 86 614	3 268 744 86 126	18
2875 27 850	- - Schläuche aus anderen unedlen Metallen, auch mit Verschluß- oder Verbindungsstücken	kg 1000 DM	389 585 10 538	388 283 13 300	392 522 13 110	8
	- - Aushänge-, Hinweis-, Namens- u.ä. Schilder, Zahlen, Buchstaben u.ä. Zeichen (ohne beleuchtete Schilder)					
2875 27 871	- - - Kraftfahrzeug-Kennzeichen	kg 1000 DM	907 018 42 909	775 082 27 206	773 360 32 786	15
2875 27 873	- - - Typenschilder, Skalen	kg 1000 DM	660 852 15 943	688 946 15 960	601 340 14 446	21
2875 27 875	- - - Frontplatten und Blenden	kg 1000 DM	53 380 4 089	49 209 4 170	44 628 4 079	11
2875 27 879	- - - Andere Schilder	kg 1000 DM	4 574 864 53 411	5 491 901 53 880	7 221 086 64 937	42
2875 30 000	Säbel, Degen, Bajonette, Lanzen u.ä. blanke Waffen, Teile und Scheiden dafür	kg 1000 DM	10 016 935	8 987 818	11 928 1 023	3
2899 00 000	Veredlung von Erzeugnissen dieser Güterabteilung (ohne Schmiede-, Preß-, Zieh- und Stanzteile, Oberflächenveredlung, Wärmebehandlung und Mechanik, a.n.g.)	1000 DM	696 825	690 172	687 755	529
	Maschinen					
2911 11 000	Außenbordmotoren mit Fremdzündung, für Wasserfahrzeuge	kW St kW St 1000 DM	* * - - -	- - - - -	- - - - -	- - - - -
	darunter zum Absatz bestimmt					

5 Produktion nach Güterarten - Deutschland

Melde-Nr.	Bezeichnung	Einheit	2. VJ 1995	1. VJ 1996	2. VJ 1996	2. VJ 1996 Anzahl Unternehmen
1	2	3	4	5	6	7
2911 12 300	Andere Antriebsmotoren mit Fremdzündung, für Wasserfahrzeuge und andere Zwecke - für Wasserfahrzeuge	kW St 1000 DM	 * -	 - -	 - -	 - -
	darunter zum Absatz bestimmt	kW St 1000 DM	 * -	 - -	 - -	 - -
2911 12 500	- für andere Zwecke	kW St 1000 DM	 * 61 715 59 871 7 079	 3 520 48 627 3 520 5 146	 5 5 .
	darunter zum Absatz bestimmt	kW St 1000 DM	 * 61 715 59 871 7 079	 3 520 48 627 3 520 5 146	 5 5 .
2911 13 110	Dieselmotoren für Wasserfahrzeuge, Schienenfahrzeuge, Industriedieselmotoren (z.B. ortsfeste Dieselmotoren, Dieselmotoren f.d. Antrieb v. Flurförderfahrzeugen, Mähreschern, Baggern) - Dieselmotoren für Wasserfahrzeuge - - mit einer Leistung von 100 kW oder weniger	kW St 1000 DM	 . . .	 3 211 40 518	 . . .	 2 .
2911 13 130	- - mit einer Leistung von mehr als 100 kW bis 200 kW	kW St 1000 DM	 . . .	 9 060 62 1 207	 . . .	 4 .
2911 13 150	- - mit einer Leistung von mehr als 200 kW bis 500 kW	kW St 1000 DM	 85 820 228 10 935	 78 687 214 10 574	 67 048 180 9 762	 4 .
2911 13 170	- - mit einer Leistung von mehr als 500 kW bis 1 000 kW	kW St 1000 DM	 191 293 272 29 422	 194 046 276 26 791	 192 813 281 29 664	 6 .
2911 13 190	- - mit einer Leistung von mehr als 1 000 kW	kW St 1000 DM	 450 261 142 205 572	 458 512 162 203 348	 529 409 159 245 319	 7 .
2911 13 200	- Dieselmotoren für Schienenfahrzeuge	kW St 1000 DM	 * 27 460 61 27 460 61 4 887		 22 359 78 22 359 78 2 980	 3 3 .
2911 13 310	- Industriedieselmotoren mit einer Leistung von 100 kW oder weniger - - mit einer Leistung von 15 kW oder weniger	kW St 1000 DM	 * 260 032 12 859 260 032 12 859 29 223	 196 031 9 909 196 031 9 909 26 841		 2 2 .
2911 13 330	- - mit einer Leistung von mehr als 15 kW bis 30 kW	kW St 1000 DM	 *	 2 2 .
2911 13 350	- - mit einer Leistung von mehr als 30 kW bis 50 kW	kW St 1000 DM	 * 413 432 10 818 413 432 10 818 49 497	 325 141 8 341 325 141 8 341 37 221	 403 956 10 747 403 956 10 747 47 192	 5 5 .
2911 13 370	- - mit einer Leistung von mehr als 50 kW bis 100 kW	kW St 1000 DM	 * 640 356 9 659 640 356 9 659 76 537		 531 849 7 895 531 849 7 895 55 202	 8 8 .
2911 13 530	- Industriedieselmotoren mit einer Leistung von mehr als 100 kW bis 500 kW - - mit einer Leistung von mehr als 100 kW bis 200 kW	kW St 1000 DM	 * 497 807 3 416 497 807 3 416 57 960	 417 387 3 340 417 387 3 340 52 648	 479 405 3 322 479 405 3 322 49 633	 7 7 .
2911 13 550	- - mit einer Leistung von mehr als 200 kW bis 300 kW	kW St 1000 DM	 * 319 734 1 289 319 734 1 289 40 061	 511 044 1 986 511 044 1 986 66 760	 259 512 1 048 259 512 1 048 29 259	 4 4 .
2911 13 570	- - mit einer Leistung von mehr als 300 kW bis 500 kW	kW St 1000 DM	 * 293 921 782 293 921 782 35 665	 212 061 573 212 061 573 29 223	 207 549 561 207 549 561 23 722	 5 5 .

St8A, FS4, R 3.1, 2.VJ 1996

5 Produktion nach Güterarten - Deutschland

Melde-Nr.	Bezeichnung	Einheit	2. VJ 1995	1. VJ 1996	2. VJ 1996	2. VJ 1996 Anzahl Unternehmen
1	2	3	4	5	6	7
2911 13 730	- Industriedieselmotoren mit einer Leistung von mehr als 500 kW - - mit einer Leistung von mehr als 500 kW bis 1 000 kW	kW St kW St	* * 204 447 312 257	174 550 257	162 620 249	5
	darunter zum Absatz bestimmt	1000 DM	204 447 312 257	174 550 257	162 620 249	5
2911 13 750	- - mit einer Leistung von mehr als 1 000 kW	1000 DM	35 912	32 071	30 928	
	darunter zum Absatz bestimmt	kW St kW St	* * 248 552 129	233 057 132	456 460 248	5
		1000 DM	248 552 129	233 057 132	456 460 248	5
2911 21 300	Dampfturbinen - Dampfturbinen (ohne solche für den Antrieb von elektrischen Generatoren)	1000 DM	88 964	101 879	177 327	
	darunter zum Absatz bestimmt	kW St kW St	* * 62 588 31	4
		1000 DM	62 588 31	4
2911 21 500	- Wasserdampfturbinen für den Antrieb von elektrischen Generatoren	1000 DM	27 070	.	.	
		kW St 1000 DM	736 500 20 102 365	. . .	1 913 908 28 225 722	8
2911 22 000	Wasserturbinen und -räder	kW St 1000 DM	37 854 . 7 682	3
2911 23 000	Gasturbinen (ohne Turbo-Strahltrieb- und Turbo-Propellertriebwerke)	kW St kW St	* * 15 15	2 252 088 23 2 252 088	3 080 915 24 3 080 915	5
	darunter zum Absatz bestimmt	1000 DM	186 978 23	223 401 24	251 206 24	5
2911 31 000	Teile für Dampfturbinen	1000 DM	168 494	155 291	181 524	18
2911 32 000	Teile und Regler für Wasserturbinen und -räder	1000 DM	17 979	64 281	69 759	5
2911 33 000	Teile für Gasturbinen	1000 DM	123 714	63 214	69 441	11
2911 91 000	Installation von Verbrennungsmotoren und Turbinen (ohne Motoren für Ackerschlepper, Luft- und Straßenfahrzeuge)	1000 DM	88 408	44 501	55 214	18
2911 92 000	Reparatur und Instandhaltung von Verbrennungsmotoren und Turbinen (ohne Motoren für Ackerschlepper, Luft- und Straßenfahrzeuge)	1000 DM	152 918	165 215	169 975	41
2912 11 330	Hydromotoren und Druckluftmotoren, linear arbeitend - Hydrosysteme und Hydrozylinder - - Hydrosysteme (mit Hydrozylindern)	St 1000 DM	45 671 39 344	49 398 45 697	44 705 40 852	27
2912 11 350	- - Hydrozylinder	St 1000 DM	583 841 180 971	587 370 188 417	509 590 172 812	59
2912 11 500	- Druckluftmotoren (Pneumatikzylinder)	St 1000 DM	1 589 146 123 268	1 400 486 133 212	1 317 868 129 681	25
2912 12 330	Hydromotoren und Druckluftmotoren, nicht linear arbeitend; Wasser- und Dampfkraftmaschinen und andere Motoren, a.n.g. - Hydrosysteme, Hydromotoren, Wasser- und Dampfkraftmaschinen, andere Motoren, a.n.g. - - Hydrosysteme (mit Hydromotoren)	St 1000 DM	52 012 29 255	55 665 22 266	43 814 20 569	19
2912 12 350	- - Hydromotoren	St 1000 DM	81 633 90 081	73 508 91 554	76 976 96 155	14
2912 12 370	- - Wasser- und Dampfkraftmaschinen, andere Motoren, a.n.g. darunter zum Absatz bestimmt	St St 1000 DM	* * 76 76 62 988	2 2
2912 12 500	- Andere Druckluftmotoren	St 1000 DM	. 6 821	436 3 001	532 6 365	4
2912 21 100	Flüssigkeitspumpen für bestimmte Verwendungszwecke - Ausgabepumpen für Kraftstoffe oder Schmiermittel, für Tankstellen und Kraftfahrzeugwerkstätten	St 1000 DM	17 846 54 188	15 589 40 149	14 726 44 335	9
2912 21 300	- Andere Pumpen mit Flüssigkeitsmesser	St 1000 DM	- -	-

5 Produktion nach Güterarten - Deutschland

Melde-Nr.	Bezeichnung	Einheit	2. VJ 1995	1. VJ 1996	2. VJ 1996	2. VJ 1996 Anzahl Unternehmen
1	2	3	4	5	6	7
2912 21 500	- Handpumpen (ohne Flüssigkeitsmesser)	St 1000 DM	.	.	234 637 10 347	17
2912 21 700	- Kraftstoff-, Öl- oder Kühlmittelpumpen für Kolbenverbrennungsmotoren	St 1000 DM	3 604 145 215 154	3 636 533 191 922	3 790 463 200 534	21
2912 21 900	- Betonpumpen	St 1000 DM	1 476 94 057	739 63 662	859 83 990	6
2912 22 100	Oszillierende Verdrängerpumpen für Flüssigkeiten (ohne Betonpumpen) - Hydroaggregat mit oszillierenden Verdrängerpumpen	St 1000 DM	1 763 15 616	2 254 16 468	2 045 15 910	15
2912 22 300	- Dosierpumpen	St 1000 DM	42 738 47 788	34 036 42 540	37 037 45 423	13
2912 22 503	- - Hydropumpen (z.B. Axial-, Radialkolbenpumpen)	St 1000 DM	96 906 177 300	82 872 172 839	77 255 176 097	12
2912 22 506	- - Axialkolbenpumpen	St 1000 DM	26 157 26 444	26 092 26 313	24 345 29 434	11
2912 22 509	- - Radialkolbenpumpen	St 1000 DM	.	.	.	2
2912 22 700	- - Andere Hydrokolbenpumpen	St 1000 DM	9 248 24 482	8 911 26 283	8 609 27 044	16
2912 22 900	- Andere oszillierende Verdrängerpumpen	St 1000 DM	.	.	.	12
2912 23 100	Rotierende Verdrängerpumpen für Flüssigkeiten - Hydroaggregat mit rotierenden Verdrängerpumpen	St 1000 DM	20 077 23 571	20 719 29 774	18 633 23 483	17
2912 23 330	- Zahnradpumpen	St 1000 DM	261 261 55 299	171 836 51 262	147 144 46 106	15
2912 23 350	- - Hydropumpen (Zahnradpumpen)	St 1000 DM	42 413 17 046	47 520 18 549	41 064 17 391	12
2912 23 530	- - Andere Zahnradpumpen	St 1000 DM	.	.	.	5
2912 23 550	- Flügelzellenpumpen	St 1000 DM	.	.	.	2
2912 23 730	- - Hydropumpen (Flügelzellenpumpen)	St 1000 DM	.	.	.	3
2912 23 753	- - Andere Flügelzellenpumpen	St 1000 DM	10 842 24 807	10 591 23 925	11 427 29 094	9
2912 23 759	- - Schraubenspindelpumpen, andere rotierende Verdrängerpumpen	St 1000 DM	6 978 33 090	6 521 30 771	6 858 31 519	11
2912 24 130	- - - Exzenterschneckenpumpen	St 1000 DM	3 079 9 066	3 023 10 856	5 855 9 442	19
2912 24 150	- - - Andere rotierende Verdrängerpumpen (ohne Exzenterschneckenpumpen)	St 1000 DM	327 464 83 930	491 759 82 110	482 389 88 400	9
2912 24 170	Kreiselpumpen für Flüssigkeiten; andere Pumpen; Hebewerke für Flüssigkeiten - Tauchmotorpumpen, Umlaufbeschleuniger	St 1000 DM	41 797	40 124	43 949	4
2912 24 200	- - Tauchmotorpumpen, einstufig	St 1000 DM	594 568 105 238	695 453 124 390	420 721 80 217	6
2912 24 300	- - Umlaufbeschleuniger für Heizungs- und Heißwasseranlagen (ohne Wellenabdichtung)	St 1000 DM	115 474 8 447	49 045 3 460	8 363 2 440	25
2912 24 510	- - Kreiselpumpen mit einer Nennweite des Austrittsstutzens von 15 mm oder weniger	St 1000 DM	27 021 29 910	28 730 29 621	25 722 26 025	14
2912 24 530	- - Kanalradpumpen und Seitenkanalpumpen mit einer Nennweite des Austrittsstutzens von mehr als 15 mm	St 1000 DM	32 685 36 361	31 463 26 064	37 115 31 240	24
	- Radialkreiselpumpen und andere Kreiselpumpen, einstufig, mit einer Nennweite des Austrittsstutzens von mehr als 15 mm	St 1000 DM	23 147 103 822	22 313 112 431	25 484 130 712	

StBA, FS4, R 3.1, 2.VJ 1996

5 Produktion nach Güterarten - Deutschland

Melde-Nr.	Bezeichnung	Einheit	2. VJ 1995	1. VJ 1996	2. VJ 1996	2. VJ 1996 Anzahl Unternehmen
1	2	3	4	5	6	7
2912 24 550	- - Radialkreiselumpen, mehrströmig	St 1000 DM	.	69 4 227	73 6 793	4
2912 24 600	- Radialkreiselumpen, mehrstufig	St 1000 DM	32 619	20 793 42 833	18 838 49 924	18
2912 24 713	- - - mit einer Nennweite des Austrittsstutzens von 600 mm oder weniger	St 1000 DM	33 858	35 718	41 651	18
2912 24 715	- - - mit einer Nennweite des Austrittsstutzens von mehr als 600 mm	St 1000 DM	21 .	26 7 035	49 10 507	5
2912 24 750	- - - mehrstufig	St 1000 DM	23 215 28 852	19 074 28 599	18 440 29 549	9
2912 24 800	- - - Andere Flüssigkeitspumpen; Hebewerke für Flüssigkeiten	St 1000 DM	136 381 64 556	127 256 58 692	104 789 53 928	17
2912 31 300	Vakuumpumpen - Vakuumpumpen (ohne Drehschieber-, Diffusionspumpen usw.)	St 1000 DM	129 369 65 583	128 604 58 077	111 257 54 512	23
2912 31 500	- Drehschieber-, Sperrschieber-, Molekular- und Wälzkolbenpumpen	St 1000 DM	42 838 102 472	45 386 123 403	43 265 117 176	14
2912 31 700	- Diffusions-, Kryo- und Adsorptionspumpen	St 1000 DM	.	.	.	1
2912 32 000	Hand- oder fußbetriebene Luftpumpen	St 1000 DM	.	.	.	1
2912 33 330	- - mit einer Leistung von 0,4 kW oder weniger darunter zum Absatz bestimmt	St 1000 DM	.	.	.	2 2
2912 33 350	- - mit einer Leistung von mehr als 0,4 kW, hermetisch oder halbhermetisch darunter zum Absatz bestimmt	St 1000 DM	31 792 51 076	26 634 46 630	30 827 53 583	5 5
2912 33 370	- - - Andere Kompressoren für Kältemaschinen, mit einer Leistung von mehr als 0,4 kW	St 1000 DM	.	.	.	2
2912 34 300	Fahrbare Luftkompressoren - mit einer Liefermenge je Minute von 2 m3 oder weniger	St 1000 DM	.	.	.	2
2912 34 500	- mit einer Liefermenge je Minute von mehr als 2 m3	St 1000 DM	.	.	.	2
2912 35 300	Turbokompressoren - einstufig	St 1000 DM	56 561	67 975	76 739	6
2912 35 500	- mehrstufig	St 1000 DM	46 106 088	94 561	143 202	4
2912 36 300	Oszillierende Verdrängerkompressoren - zum Erzeugen eines Überdrucks von 15 bar oder weniger, mit einer Liefermenge je Stunde von 60 m3 oder weniger	St 1000 DM	34 743	31 712	102 062 32 194	16
2912 36 500	- zum Erzeugen eines Überdrucks von 15 bar oder weniger, mit einer Liefermenge je Stunde von mehr als 60 m3	St 1000 DM	416 3 927	463 8 281	484 9 720	13
2912 36 700	- zum Erzeugen eines Überdrucks von mehr als 15 bar, mit einer Liefermenge je Stunde von 120 m3 oder weniger	St 1000 DM	517 4 350	508 4 105	590 4 322	9
2912 36 900	- zum Erzeugen eines Überdrucks von mehr als 15 bar, mit einer Liefermenge je Stunde von mehr als 120 m3	St 1000 DM	1 072 36 472	17 259	1 070 22 247	8
2912 37 300	Rotierende Verdrängerkompressoren - einwellig	St 1000 DM	23 726	23 696	22 596	4
2912 37 530	- - - Schraubekompressoren	St 1000 DM	12 979 128 035	11 714 103 343	11 468 123 683	14
2912 37 550	- - - Andere Verdrängerkompressoren	St 1000 DM	2 445 28 446	2 368 28 018	2 366 27 292	7
2912 38 000	Kompressoren für zivile Luftfahrzeuge und andere Kompressoren	St 1000 DM	42 414 34 666	26 094 36 990	37 723 35 379	7

StBA, FS4, R 3.1, 2.VJ 1996

5 Produktion nach Güterarten - Deutschland

Melde-Nr.	Bezeichnung	Einheit	2. VJ 1995	1. VJ 1996	2. VJ 1996	2. VJ 1996 Anzahl Unternehmen
1	2	3	4	5	6	7
2912 41 300	Teile für Hydromotoren, Druckluftmotoren, Strahltriebwerke, Wasser- und Dampfkraftmaschinen, andere Motoren, a.n.g. (ohne solche für Verbrennungsmotoren) - für Druckluftmotoren, Wasser- und Dampfkraftmaschinen, andere Motoren, a.n.g. (ohne solche für Hydromotoren und Strahltriebwerke)	1000 DM	25 865	29 511	31 116	21
2912 41 500	- für Hydromotoren	1000 DM	34 743	32 230	30 309	24
2912 41 700	- für Strahltriebwerke (ohne solche für Turbo-Strahltriebwerke)	1000 DM	-	-	-	-
2912 42 000	Teile für Flüssigkeitspumpen und für Hebewerke für Flüssigkeiten	1000 DM	273 071	310 464	301 603	117
2912 43 001	Teile für Luft- oder Vakuumpumpen, Luft- o.s. Gaskompressoren, Ventilatoren usw. - für Ventilatoren mit eingebautem Elektromotor mit einer Leistung von 125 W oder weniger und für Abzugshauben mit einer größten horizontalen Seitenlänge von 120 cm oder weniger	1000 DM	.	.	.	1
2912 43 003	- für andere Ventilatoren	1000 DM	17 565	14 800	13 343	19
2912 43 005	- für Kältekompressoren	1000 DM	8 642	7 360	8 899	5
2912 43 009	- für andere Luft- und Vakuumpumpen, Luft- o.s. Gas-Kompressoren	1000 DM	134 128	147 274	123 978	57
2912 91 003	Installation von Pumpen und Kompressoren - von Flüssigkeitspumpen	1000 DM	33 323	31 729	30 065	37
2912 91 009	- von Kompressoren und Vakuumpumpen	1000 DM	20 119	13 911	22 510	23
2912 92 000	Reparatur und Instandhaltung von Pumpen und Kompressoren	1000 DM	107 893	90 157	102 417	144
2913 11 330	Druckminderventile, Ventile für ölhdraulische oder pneumatische Energieübertragung, Rückschlagklappen und -ventile, Überdruck- und Sicherheitsventile - Druckminderventile - - aus Guß Eisen oder Stahl, kombiniert mit Filtern oder Ölern	t 1000 DM	1 625 32 374	1 266 31 675	1 008 28 541	25
2913 11 350	- - aus Guß Eisen oder Stahl, nicht kombiniert mit Filtern oder Ölern	t 1000 DM	13 .	.	.	2
2913 11 370	- - aus anderen Werkstoffen, kombiniert mit Filtern oder Ölern	t 1000 DM	820 24 567	921 25 452	994 26 900	17
2913 11 390	- - aus anderen Werkstoffen, nicht kombiniert mit Filtern oder Ölern	t 1000 DM	279 11 522	268 10 034	275 10 651	7
2913 11 530	- Ventile für ölhdraulische oder pneumatische Energieübertragung - für ölhdraulische Energieübertragung	t 1000 DM	6 821 327 144	8 963 381 736	7 900 335 374	53
2913 11 550	- für pneumatische Energieübertragung	t 1000 DM	2 301 150 954	1 958 188 655	1 942 183 630	22
2913 11 733	- Rückschlagklappen und -ventile; Überdruck- und Sicherheitsventile - - Rückschlagklappen und -ventile - - - aus Eisen oder Stahl	t 1000 DM	1 463 30 382	1 835 26 079	1 974 36 451	35
2913 11 739	- - - aus anderen Werkstoffen	t 1000 DM	183 5 504	149 4 111	124 4 514	14
2913 11 753	- - Überdruck- und Sicherheitsventile - - - aus Eisen oder Stahl	t 1000 DM	779 35 923	701 34 557	849 40 980	21
2913 11 759	- - - aus anderen Werkstoffen	t 1000 DM	434 17 606	403 17 033	404 16 976	17
2913 12 330	Sanitärarmaturen; Armaturen für Heizkörper von Zentralheizungen - Sanitärarmaturen - Mischarmaturen	t 1000 DM	8 493 318 211	8 554 320 131	7 439 285 434	26
2913 12 353	- - Andere Sanitärarmaturen - - - Brausen und Zubehör	t 1000 DM	.	.	.	9

StBA, FS4, R 3.1, 2.VJ 1996

5 Produktion nach Güterarten - Deutschland

Melde-Nr.	Bezeichnung	Einheit	2. VJ 1995	1. VJ 1996	2. VJ 1996	2. VJ 1996 Anzahl Unternehmen
1	2	3	4	5	6	7
2913 12 355	- - - Ab- und Überlaufarmaturen	t	:	:	:	6
2913 12 359	- - - Andere Sanitärarmaturen, a.n.g.	1000 DM	:	:	:	27
	- Armaturen für Heizkörper von Zentralheizungen	t	13 187	12 971	11 784	
	- - Thermostatventile	1000 DM	446 595	446 901	418 893	
2913 12 530	- - - Thermostatventile	t	1 253	1 242	1 093	6
2913 12 550	- - - Andere Armaturen für Heizkörper von Zentralheizungen (ohne Thermostatventile)	1000 DM	41 490	40 777	36 743	
	Regelventile, Schieber und andere Armaturen	t	3 840	3 297	3 268	23
	- Regelventile	1000 DM	137 509	115 226	111 635	
2913 13 130	- - - Temperaturregelventile	t	848	950	775	14
	- - - aus Gußeisen	1000 DM	27 865	29 112	28 422	
2913 13 150	- - - Andere Regelventile	t	4 566	4 485	4 668	53
	- Schieber	1000 DM	201 116	195 295	205 654	
2913 13 330	- - - aus Gußeisen	t	3 979	2 232	3 430	18
	- - - aus Stahl	1000 DM	56 454	36 237	50 765	
2913 13 350	- - - aus Stahl	t	2 960	1 986	2 840	21
	- - - aus anderen Werkstoffen	1000 DM	50 708	41 060	49 591	
2913 13 370	- - - aus anderen Werkstoffen	t	:	72	63	11
	- Ventile	1000 DM	7 398	3 853	3 483	
2913 13 530	- - - aus Gußeisen	t	3 341	3 139	3 155	20
	- - - aus Stahl	1000 DM	59 624	55 968	55 646	
2913 13 550	- - - aus Stahl	t	3 679	2 849	3 215	43
	- - - aus anderen Werkstoffen	1000 DM	106 067	99 671	107 292	
2913 13 570	- - - aus anderen Werkstoffen	t	5 114	5 117	5 022	63
	- Kugel-, Kegel- und Zylinderhähne, Klappen, Membranarmaturen	1000 DM	194 664	188 017	177 290	
	- - Kugel-, Kegel- und Zylinderhähne	t	556	514	515	12
2913 13 733	- - - aus Gußeisen	1000 DM	13 192	14 072	15 547	
2913 13 735	- - - aus Stahl	t	3 702	3 072	2 877	26
	- - - aus anderen Werkstoffen	1000 DM	91 948	88 819	83 501	
2913 13 739	- - - aus anderen Werkstoffen	t	1 004	873	1 061	21
	- - Klappen (ohne Rückschlagklappen)	1000 DM	25 641	23 650	26 566	
2913 13 753	- - - aus Gußeisen	t	2 481	2 441	2 863	18
	- - - aus Stahl	1000 DM	40 828	37 203	41 213	
2913 13 755	- - - aus Stahl	t	452	637	559	16
	- - - aus anderen Werkstoffen	1000 DM	9 301	14 517	14 152	
2913 13 759	- - - aus anderen Werkstoffen	t	183	180	179	12
	- - Membranarmaturen	1000 DM	6 462	5 582	6 916	
2913 13 770	- - - Membranarmaturen	t	555	588	490	9
	- Andere Armaturen	1000 DM	13 824	14 040	13 038	
2913 13 801	- - - Andere Sicherheitarmaturen, a.n.g.	t	1 485	1 161	1 263	17
2913 13 802	- - - Andere Absperrarmaturen (ohne Hähne und Klappen) aus Gußeisen oder Stahl, a.n.g.	1000 DM	60 225	48 056	53 169	
2913 13 804	- - - Andere Absperrarmaturen (ohne Hähne und Klappen) aus Gußeisen oder Stahl, a.n.g.	t	6 401	5 483	7 076	35
	- - - Andere Absperrarmaturen (ohne Hähne und Klappen) aus anderen Werkstoffen, a.n.g.	1000 DM	89 452	84 075	90 232	
2913 13 805	- - - Überwachungsarmaturen	t	2 999	2 864	3 129	33
	- - - Überwachungsarmaturen	1000 DM	87 788	83 420	91 341	
2913 13 806	- - - Überwachungsarmaturen	t	3 771	3 779	3 358	27
	- - - Überwachungsarmaturen	1000 DM	136 596	152 670	133 471	
2913 13 806	- - - Ableiter, Abscheider, Be- und Entlüfter	t	1 021	1 044	916	23
	- - - Ableiter, Abscheider, Be- und Entlüfter	1000 DM	27 177	31 825	27 549	
2913 20 000	Teile für Armaturen u.ä. Apparate für Rohr- und Schlauchleitungen, Dampfkessel, Sammelbehälter usw.	1000 DM	132 818	138 382	142 263	88
2913 90 000	Reparatur und Instandhaltung von Armaturen u.ä. Apparaten	1000 DM	70 217	47 045	70 151	58
2914 10 300	Wälzlager (z.B. Kugellager, Rollenlager, Nadellager)	t	11 708	12 052	11 267	29
	- Kugellager	1000 DM	325 776	352 557	329 230	

5 Produktion nach Güterarten - Deutschland

Melde-Nr.	Bezeichnung	Einheit	2. VJ 1995	1. VJ 1996	2. VJ 1996	2. VJ 1996 Anzahl Unternehmen
1	2	3	4	5	6	7
2914 10 530	- Kegellohlenlager, Tonnenlager, Zylinderrollenlager - - Kegellohlenlager (einschl. Zusammenstellungen aus Kegeln und Kegellohlen)	t 1000 DM	7 941 152 413	9 323 188 707	8 098 164 187	6
2914 10 550	- - Tonnenlager (Pendellohlenlager)	t 1000 DM	3 367 113 348	3 781 112 103	3 637 114 169	3
2914 10 570	- - Zylinderrollenlager	t 1000 DM	5 478 159 126	5 406 183 628	5 067 169 500	9
2914 10 700	- Nadelloher	t 1000 DM	2 238 85 902	2 281 95 345	2 010 85 051	7
2914 10 900	- Andere Wälzlager (einschl. kombinierter Wälzlager)	t 1000 DM	4 058 75 481	3 881 120 418	3 669 113 798	11
2914 21 300	Gelenkketten, aus Eisen oder Stahl - Rollenketten für Fahrräder, Mopeds und Krafträder	t 1000 DM	.	.	.	2
2914 21 530	- Andere Rollenketten und Gelenkketten - - Andere Rollenketten	t 1000 DM	7 828 58 485	7 722 63 434	6 883 58 189	6
2914 21 550	- - Andere Gelenkketten	t 1000 DM	6 772 48 717	7 768 57 498	7 012 53 229	18
2914 22 300	Kurbeln und Wellen - Kurbeln und Kurbelwellen	t 1000 DM	7 811 53 701	8 987 68 431	9 132 68 230	8
2914 22 530	- Andere Wellen - - Gelenkwellen	t 1000 DM	2 932 48 506	3 493 59 355	3 439 58 555	14
2914 22 550	- - Andere Wellen (ohne Gelenkwellen)	t 1000 DM	2 270 34 735	2 436 35 153	1 948 30 555	19
2914 23 300	Lagergehäuse; Gleitlager und Lagerschalen - Lagergehäuse mit eingebautem Wälzlager	t 1000 DM	2 682 75 795	2 909 69 339	2 766 63 689	10
2914 23 500	- Lagergehäuse ohne eingebaute Wälzlager; Gleitlager u. Lagerschalen	t 1000 DM	11 257 185 301	11 077 208 510	11 095 190 543	45
2914 24 320	Zahnradgetriebe, Schaltgetriebe und andere Getriebe - Zahnradgetriebe (ohne Schaltgetriebe)	t 1000 DM	14 759 268 187	11 838 221 111	12 655 235 544	58
2914 24 330	- - Stirnradgetriebe	t 1000 DM	4 862 98 310	4 984 106 452	4 746 102 232	47
2914 24 340	- - Schneckengetriebe	t 1000 DM	4 072 79 048	3 956 79 638	3 860 77 303	41
2914 24 350	- - Planetengetriebe	t 1000 DM	3 889 93 036	4 840 111 827	4 974 113 667	26
2914 24 360	- - Andere Zahnradgetriebe für stationäre Zwecke	t 1000 DM	1 835 60 933	1 858 62 318	2 033 64 565	13
2914 24 370	- - Zahnradgetriebe für Wasserfahrzeuge	t 1000 DM	1 804 36 790	2 034 41 978	2 009 40 926	5
2914 24 510	- Schaltgetriebe - - für Landmaschinen	t 1000 DM	4 407 52 392	7 877 93 211	6 919 84 006	6
2914 24 530	- - für andere selbstfahrende Maschinen	t 1000 DM	13 508 221 001	12 775 214 319	11 588 206 309	12
2914 24 550	- - Mechanische, stufenlos regelbare Getriebe	t 1000 DM	2 700 69 141	2 658 66 146	2 608 64 090	20
2914 24 570	- - Hydrostatische, stufenlos regelbare Getriebe	t 1000 DM	59 2 845	52 2 710	56 4 378	7
2914 24 590	- - Hydrodynamische, stufenlos regelbare Getriebe; Drehmomentwandler	t 1000 DM	2 793 81 458	3 210 98 629	2 779 86 357	4
2914 24 730	- Andere Getriebe - - Kugellohlspeindeln	t 1000 DM	432 32 292	481 38 656	455 38 017	10
2914 24 750	- - Andere Getriebe (z.B. Reibradgetriebe)	t 1000 DM	2 283 32 748	2 270 35 106	2 321 35 929	14
2914 25 003	Schwungräder sowie Riemen- und Seilscheiben (einschl. Seilrollenblöcke für Flaschenzüge) - aus Eisen oder Stahl, gegossen	t 1000 DM	164 1 853	.	.	3

5 Produktion nach Güterarten - Deutschland

Melde-Nr.	Bezeichnung	Einheit	2. VJ 1995	1. VJ 1996	2. VJ 1996	2. VJ 1996 Anzahl Unternehmen
1	2	3	4	5	6	7
2914 25 009	- Andere Schwungräder sowie Riemen- und Seilscheiben (einschl. Seilrollenblöcke für Flaschenzüge)	t 1000 DM	2 311 24 189	887 20 647	854 20 968	5
2914 26 310	Schaltkupplungen und andere Wellenkupplungen (einschl. Universalkupplungen) - - Elastische Kupplungen, drehstarre Kupplungen	t 1000 DM	3 810 70 256	3 911 71 593	3 893 72 923	26
2914 26 330	- - Hydraulische Kupplungen	t 1000 DM	.	400 25 343	353 22 981	6
2914 26 350	- - Reibungskupplungen und -bremsen	t 1000 DM	984 28 747	1 076 32 183	912 29 961	17
2914 26 370	- - Freilaufkupplungen (einschl. Rücklaufsperrern)	t 1000 DM	437 21 430	284 18 830	296 18 058	7
2914 26 390	- - Andere Kupplungen	t 1000 DM	.	615 20 262	532 16 465	16
2914 31 300	Kugeln, Rollen, Nadeln und andere Teile für Wälzlager - Kugeln, Rollen und Nadeln	t 1000 DM	9 257 122 111	9 957 130 214	8 826 114 661	10
2914 31 500	- Andere Teile für Wälzlager (z.B. Spann- und Abziehnülsen)	1000 DM	103 457	120 678	106 128	12
2914 32 000	Teile für Gelenkketten, aus Eisen oder Stahl	1000 DM	3 644	3 235	2 105	4
2914 33 300	Teile für Wellen, Kurbeln, Gleitlager, Lagergehäuse und Lagerschalen, Getriebe, Schwungräder, Riemen- und Seilscheiben, Wellenkupplungen - für Lagergehäuse von Wälzlagern aller Art	1000 DM	.	6 793	5 889	3
2914 33 510	- für Wellen, Kurbeln, Gleitlager, Lagerschalen, Getriebe, Schwungräder, Riemen- und Seilscheiben, Wellenkupplungen - - Kettenräder	1000 DM	27 623	29 326	26 019	32
2914 33 520	- - Stirnräder	1000 DM	126 809	120 216	106 284	84
2914 33 530	- - Kegelräder	1000 DM	12 472	13 080	12 436	31
2914 33 540	- - Schnecken und Schneckenräder	1000 DM	21 286	21 347	22 501	28
2914 33 550	- - Andere Zahnräder und Zahnstangen	1000 DM	19 021	20 694	20 674	32
2914 33 560	- - Teile für Getriebe	1000 DM	114 818	113 657	110 118	48
2914 33 570	- - Teile für Kupplungen	1000 DM	18 594	20 341	19 020	11
2914 33 590	- - Andere Teile, a.n.g.	1000 DM	41 636	55 696	49 261	23
2921 11 300	Brenner für Feuerungen; automatische Feuerungen - Brenner für flüssigen Brennstoff	St 1000 DM	97 859 118 099	119 415 133 837	92 253 115 817	22
2921 11 500	- Andere Brenner (einschl. kombinierter Brenner)	St 1000 DM	15 859 49 400	22 876 48 874	28 807 48 129	24
2921 11 700	- Automatische Feuerungen (einschl. mechanischer Beschicker, Rosten, Entaschern u.ä. Vorrichtungen)	St 1000 DM	18 5 810	.	.	4
2921 12 300	Nichtelektrische Industrie- und Laboratoriumsofen, Abfallverbrennungsofen - Industrie- und Laboratoriumsofen zum Schmelzen, Rösten oder anderem Warmbehandeln von Erzen, Schwefelkies oder Metallen	St 1000 DM	128 56 260	96 39 144	122 56 578	16
2921 12 500	- Abfallverbrennungsofen	t 1000 DM	213 3 318	232 5 235	326 5 908	5
2921 12 900	- Andere nichtelektrische Industrie- und Laboratoriumsofen	t 1000 DM	7 933 60 539	5 331 58 414	8 359 72 134	8
2921 13 300	Elektrische Industrie- und Laboratoriumsofen und Apparate zum Warmbehandeln von Stoffen - Backöfen (Widerstandsöfen mit indirekter Beheizung) für Brotfabriken, Bäckereien, Konditoreien und Keksfabriken	St 1000 DM	7 380 34 557	9 511 39 864	8 070 40 242	11

5 Produktion nach Güterarten - Deutschland

Melde-Nr.	Bezeichnung	Einheit	2. VJ 1995	1. VJ 1996	2. VJ 1996	2. VJ 1996 Anzahl Unternehmen
1	2	3	4	5	6	7
2921 13 510	- Andere Widerstandsöfen mit indirekter Beheizung; Öfen und Apparate zum Warmbehandeln von Stoffen mittels Induktion oder dielektrischer Erwärmung; andere elektrische Industrie- und Laboratoriumsöfen - Widerstandsöfen mit indirekter Beheizung (ohne Backöfen)	t 1000 DM	790 34 258	1 001 53 463	1 239 64 918	24
2921 13 530	- - Induktionsöfen	t 1000 DM	738 19 606	152 14 526	327 20 814	6
2921 13 550	- - Öfen mit dielektrischer Erwärmung; Apparate zum Warmbehandeln von Stoffen mittels Induktion oder dielektrischer Erwärmung; andere elektrische Industrie- und Laboratoriumsöfen	t 1000 DM	681 52 671	671 51 373	920 60 407	17
2921 13 570	- - Infrarotöfen	t 1000 DM	15	2
2921 14 300	Teile für Brenner, Industrie- und Laboratoriumsöfen usw. - für Brenner und automatische Feuerungen	1000 DM	21 675	36 003	34 816	23
2921 14 500	- für nichtelektrische Industrie- und Laboratoriumsöfen	1000 DM	23 279	25 161	21 310	21
2921 14 700	- für elektrische Industrie- und Laboratoriumsöfen und Apparate zum Warmbehandeln von Stoffen	1000 DM	91 098	93 923	101 078	43
2921 91 000	Installation von Öfen und Brennern	1000 DM	.	11 896	14 300	20
2921 92 000	Reparatur und Instandhaltung von Öfen und Brennern	1000 DM	54 691	59 273	53 910	43
2922 11 300	Flaschenzüge - mit Elektromotor	St 1000 DM	23 633 70 826	19 449 67 769	19 111 69 507	13
2922 11 500	- Handkettenflaschenzüge	St 1000 DM	5 595 2 929	5 482 3 072	5 669 2 819	4
2922 11 700	- Andere Flaschenzüge	St 1000 DM	1 494 773	2
2922 12 303	Fördermaschinen für Bergwerke; Spezialzugwinden für den Untertagebergbau; andere Zugwinden und Spille - Fördermaschinen für Bergwerke, zum Hochziehen und Herablassen der Förderkörbe oder Skips; Spezialzugwinden für den Untertagebergbau - Fördermaschinen für Bergwerke, zum Hochziehen und Herablassen der Förderkörbe oder Skips	St 1000 DM	2
2922 12 305	- - Spezialzugwinden für den Untertagebergbau	St 1000 DM	2
2922 12 530	- - Andere Zugwinden und Spille mit Elektromotor oder Kolbenverbrennungsmotor - mit Elektromotor	St 1000 DM	22 984	23 549	26 155	10
2922 12 550	- - mit Kolbenverbrennungsmotor	St 1000 DM	2 333 20 299	2 151 21 144	2 427 23 637	8
2922 12 730	- - Andere Zugwinden und Spille - - Pneumatische Zugwinden und Spille	St 1000 DM	1
2922 12 750	- - Manuelle Zugwinden und Spille	St 1000 DM	23 799 3 061	. 2 016	. 1 721	9
2922 13 300	Ortsfeste Hebebühnen für Kraftfahrzeugwerkstätten und andere Hubwinden - Ortsfeste Hebebühnen für Kraftfahrzeugwerkstätten	St 1000 DM	4 550 27 062	4 615 24 185	4 089 21 840	10
2922 13 500	- Andere hydraulische Hubwinden (z.B. Hubarbeitsbühnen)	St 1000 DM	28 882 148 027	25 494 113 873	29 125 121 708	55
2922 13 700	- Andere Hubwinden	St 1000 DM	1 254 158 44 805	1 228 126 44 594	1 214 172 42 351	13

5 Produktion nach Güterarten - Deutschland

Melde-Nr.	Bezeichnung	Einheit	2. VJ 1995	1. VJ 1996	2. VJ 1996	2. VJ 1996 Anzahl Unternehmen
1	2	3	4	5	6	7
2922 14 200	Derrickkrane; Kabelkrane, Laufkrane, Verladebrücken u.s. Krane; fahrbare Hubportale, Portalhubkraftkarren und Krankraftkarren - Konsol- oder Wandlaufkrane	St 1000 DM	2 700 94 302	2 305 82 163	2 556 97 755	27
2922 14 330	- Hubportale und Portalhubkraftkarren, andere Laufkrane, Portalkrane (ohne Portaldrehkrane), Verladebrücken - - Hubportale und Portalhubkraftkarren, auf luftbereiften Rädern fahrend	St 1000 DM	3 298 30 544	2 523 53 776	2 995 61 122	8
2922 14 350	- - Andere Laufkrane, Portalkrane (ohne Portaldrehkrane), Verladebrücken	St 1000 DM	793 37 931	662 27 745	1 480 77 545	18
2922 14 430	- Turmdrehkrane, Portaldrehkrane - - Turmdrehkrane	St 1000 DM	539 108 823	150 49 712	197 56 491	5
2922 14 450	- - Portaldrehkrane	St 1000 DM	22 15 548	5 7 819	12 19 779	5
2922 14 500	- Krankraftkarren und andere selbstfahrende Maschinen, Apparate und Geräte	St 1000 DM	.	.	.	2
2922 14 600	- Andere Krane, zum Aufbau auf Straßenfahrzeuge	St 1000 DM	1 364 52 636	830 31 056	866 35 162	9
2922 14 700	- Andere Krane, a.n.g.	St 1000 DM	.	.	.	21
2922 15 130	Elektrokraftkarren und andere mit Hebevorrichtung ausgerüstete Karren; andere Karren - Elektrokraftkarren mit Hebevorrichtung - - zum Heben auf eine Höhe von 1 m oder mehr	St 1000 DM	9 002 213 048	6 902 189 397	7 574 212 282	18
2922 15 150	- - Andere Elektrokraftkarren	St 1000 DM	3 299 75 298	2 613 54 642	4 535 83 371	8
2922 15 330	- Selbstfahrende Karren mit Hebevorrichtung, nicht elektrisch - - zum Heben auf eine Höhe von 1 m oder mehr	St 1000 DM	4 900 235 458	4 528 203 592	4 161 197 032	9
2922 15 350	- - Andere selbstfahrende Karren	St 1000 DM	.	.	.	1
2922 15 500	- Handhubwagen, -roller und andere Karren	St 1000 DM	20 860 16 242	15 343 12 013	14 587 13 253	11
2922 15 730	- Andere Kraftkarren, ohne Hebevorrichtung - - Elektrokraftkarren	St 1000 DM	239 4 590	151 5 735	142 5 634	6
2922 15 750	- - Andere Kraftkarren	St 1000 DM	.	.	.	2
2922 16 303	Personen- und Lastenaufzüge, Rolltreppen und Rollsteige - Personen- und Lastenaufzüge, elektrisch (z.B. Bauaufzüge, Fördervorrichtungen mit Körben oder Skips) - - Bauaufzüge	St 1000 DM	.	2 413 25 794	.	9
2922 16 305	- - Förderkörbe und Gefäßfördereinrichtungen (Skips)	St 1000 DM	.	-	.	2
2922 16 309	- - Andere Personen- und Lastenaufzüge, elektrisch	St 1000 DM	2 534 214 218	2 208 167 680	2 233 198 298	53
2922 16 500	- Andere Personen- und Lastenaufzüge	St 1000 DM	3 076 189 356	2 485 161 813	2 992 202 586	55
2922 16 700	- Rolltreppen und Rollsteige	St 1000 DM	761 103 259	724 103 877	769 114 183	3
2922 17 100	Stetigförderer - Pneumatische Stetigförderer für die Landwirtschaft - - Andere pneumatische Stetigförderer	St 1000 DM	485 6 099	1 411	732 1 848	4
2922 17 330	- - für Schüttgut	St 1000 DM	8 672 108 878	4 387 102 134	4 014 128 495	31
2922 17 350	- - Andere pneumatische Stetigförderer (z.B. Rohrpostanlagen)	St 1000 DM	21 415	23 845	23 718	9

5 Produktion nach Güterarten - Deutschland

Melde-Nr.	Bezeichnung	Einheit	2. VJ 1995	1. VJ 1996	2. VJ 1996	2. VJ 1996 Anzahl Unternehmen
1	2	3	4	5	6	7
2922 17 500	- Stetigförderer mit Kübeln, für Waren	St 1000 DM	10 791	14 734	13 805	9
2922 17 730	- Stetigförderer mit Bändern oder Gurten für Schüttgut (z.B. Großförderbandanlagen für den Tagebau, Absetzer, Abraum-Förderbrücken)	St 1000 DM	5 919 156 464	4 378 135 962	4 605 197 765	65
2922 17 750	- - Andere Stetigförderer mit Bändern und Gurten, für Waren	St 1000 DM	28 992 124 675	24 638 145 828	27 748 161 479	74
2922 17 930	- Scheibenrollenbahnen und andere Rollenbahnen; andere Stetigförderer	St 1000 DM	36 602 110 642	40 706 88 763	33 664 97 463	43
2922 17 950	- - Andere Stetigförderer für Waren	St 1000 DM	35 792 268 952	73 964 277 333	75 953 293 797	128
2922 18 100	Aufschieber, Vorzieher, Umgleiser u.ä. Vorrichtungen zum Bewegen von Schienenfahrzeugen; Seilschwebebahnen usw.; andere Maschinen usw. zum Beladen, Entladen oder Fördern	St 1000 DM	3 787 11 932	3 658 .	4 736 .	5
2922 18 200	- Seilschwebebahnen, Sessel- und Schleplifte; Zugmechanismen für Standseilbahnen	St 1000 DM	.	.	.	2
2922 18 300	- Rollgänge für Walzwerke, Kipper, Wender und Manipulatoren für Rohblöcke, Luppen, Stäbe, Platten; Beschickungseinrichtungen für Hoch- und Industrieöfen; Schweißmanipulatoren	St 1000 DM	27 10 018	22 6 535	45 23 828	6
2922 18 500	- Lademaschinen für die Landwirtschaft, a.n.g. (z.B. Schlepperanbaulader)	St 1000 DM	1 996 22 722	1 944 21 595	2 003 23 271	6
2922 18 730	- - Andere Maschinen, Apparate und Geräte zum Heben, Be- und Entladen oder Fördern usw. (ohne solche für die Landwirtschaft)	St 1000 DM	3 797 17 753	3 485 14 594	4 019 18 057	7
2922 18 750	- - Regalbediengeräte	St 1000 DM	233 37 688	240 31 320	286 53 287	17
2922 18 773	- - - für Kokereien (z.B. Koksandrückmaschinen, Koksfüll-, -löschwagen und -überleitwagen)	St 1000 DM	.	-	.	1
2922 18 779	- - - Andere Maschinen, Apparate und Geräte zum Heben, Be- und Entladen oder Fördern, a.n.g.	St 1000 DM	13 977 99 113	15 804 81 368	14 102 82 558	47
2922 19 300	Teile für Hebezeuge und Fördermittel	1000 DM	322 834	331 955	329 296	194
2922 19 503	- für Fördermaschinen (Untertagebergbau), Stapelkarren, andere Maschinen, Apparate und Geräte zum Heben usw.	1000 DM	2 770	3 854	.	6
2922 19 509	- für Förderkörbe, Personenaufzüge, Lastenaufzüge oder Rolltreppen	1000 DM	206 168	161 884	163 392	48
2922 19 700	- für Kraftkarren ohne Hebevorrichtung	1000 DM	90 437	62 638	38 111	15
2922 20 000	Eimer, Kübel, Schaufeln, Löffel, Greifer und Zangen für Krane, Bagger usw.	t 1000 DM	5 047 48 694	4 325 44 730	4 715 46 148	40
2922 91 003	Installation von Hebezeugen und Fördermitteln (ohne Aufzüge und Rolltreppen)	1000 DM	5 610	4 755	9 307	10
2922 91 009	- für den Bergbau	1000 DM	114 518	108 378	97 410	87

StBA, FS4, R 3.1, 2.VJ 1996

5 Produktion nach Güterarten - Deutschland

Melde-Nr.	Bezeichnung	Einheit	2. VJ 1995	1. VJ 1996	2. VJ 1996	2. VJ 1996 Anzahl Unternehmen
1	2	3	4	5	6	7
2922 92 000	Reparatur und Instandhaltung von Hebezeugen und Fördermitteln	1000 DM	399 311	428 031	446 739	222
	Wärmeaustauscher; Apparate und Vorrichtungen für die Verflüssigung von Luft oder anderen Gasen					
2923 11 320	- - Wärmeaustauscher für lufttechnische Anlagen	St 1000 DM	98 515 64 379	113 812 52 349	92 390 63 434	23
2923 11 330	- - für die chemische und verwandte Industrie	St 1000 DM	6 013 44 955	1 141 39 004	6 401 40 022	31
2923 11 350	- - für die Nahrungsmittel- und Getränkeindustrie	St 1000 DM	2 202 16 057	1 050 3 994	1 085 4 644	5
2923 11 370	- - für andere Industrien	St 1000 DM	47 653 90 134	194 924 107 711	158 456 106 007	35
2923 11 500	- Apparate und Vorrichtungen für die Verflüssigung von Luft oder anderen Gasen	St 1000 DM	88 .	112 .	125 .	5
2923 12 300	Klimageräte - Kompaktgeräte, zum Einbau in Wände oder Fenster	St 1000 DM	14 548 77 064	13 634 72 905	13 931 70 148	20
2923 12 503	- - Andere Klimageräte, mit Kälteerzeugungsvorrichtung - Mobile Klimageräte	St 1000 DM	10 012	11 536	12 467	3
2923 12 505	- - Splitgeräte	St 1000 DM	15 574	16 289	10 813	5
2923 12 507	- - Nichtmobile Kompaktgeräte (nicht zum Einbau in Wänden usw.)	St 1000 DM	7 589 101 291	8 606 87 699	7 556 95 908	21
2923 12 700	- Andere Klimageräte, ohne Kälteerzeugungsvorrichtung	St 1000 DM	29 656 116 584	27 199 115 920	34 931 144 331	37
2923 13 330	Kühlmöbel u.a. Einrichtungen, Maschinen, Apparate und Geräte zur Kälteerzeugung; Wärmepumpen - Schaukühlmöbel - - für tiefgekühlte Waren	St 1000 DM	.	.	.	4
2923 13 350	- - Andere Schaukühlmöbel	St 1000 DM	6 613 66 608	6 783 66 955	6 540 67 471	9
2923 13 400	- Gefrier- und Tiefkühlmöbel (ohne Gefrier-, Tiefkühltruhen mit einem Inhalt von 800 l oder weniger und Gefrier- und Tiefkühlschränke mit einem Inhalt von 900 l oder weniger)	St 1000 DM	849 2 463	537 1 665	631 1 780	6
2923 13 500	- Andere Kühlmöbel	St 1000 DM	28 096 60 431	26 499 50 674	24 239 58 406	27
	- Andere Einrichtungen, Maschinen, Apparate und Geräte zur Kälteerzeugung; Wärmepumpen					
2923 13 733	- - Kompressionskälteerzeugungseinrichtungen, bei denen der Kondensator als Wärmeaustauscher ausgebildet ist	St 1000 DM	.	.	.	1
	- - - für Haushaltskältegeräte darunter zum Absatz bestimmt	St 1000 DM	.	.	.	1
2923 13 739	- - - Andere Kompressionskälteerzeugungseinrichtungen	St 1000 DM	1 242 8 324	.	.	5
2923 13 750	- - Absorptionswärmepumpen	St 1000 DM	-	-	-	-
	- Kompressionswärmepumpen, andere Einrichtungen, Maschinen, Apparate und Geräte zur Kälteerzeugung					
2923 13 903	- - Kompressionswärmepumpen bis 15 kW Anschlußleistung	St 1000 DM	.	.	.	7
2923 13 905	- - Kompressionswärmepumpen über 15 kW Anschlußleistung	St 1000 DM	.	.	.	1
2923 13 909	- - Andere Einrichtungen, Maschinen, Apparate und Geräte zur Kälteerzeugung	St 1000 DM	33 445 159 971	28 881 156 341	28 853 169 221	60
	Apparate zum Filtrieren oder Reinigen von Gasen, a.n.g.					
2923 14 130	- von Luft - - Feinstfilterapparate	St 1000 DM	11 449 21 366	10 780 50 483	10 886 80 951	16
2923 14 150	- - Andere Apparate zum Filtrieren oder Reinigen von Luft	St 1000 DM	252 399 140 237	251 796 116 769	210 976 118 987	79

5 Produktion nach Güterarten - Deutschland

Melde-Nr.	Bezeichnung	Einheit	2. VJ 1995	1. VJ 1996	2. VJ 1996	2. VJ 1996 Anzahl Unternehmen
1	2	3	4	5	6	7
2923 14 200	- von anderen Gasen, durch nasses Verfahren	St 1000 DM	241 8 428	5 715	4 932	6
2923 14 300	- von anderen Gasen, durch elektrostatisches Verfahren	St 1000 DM	14 019	14 759	14 093	13
2923 14 403	- von anderen Gasen, durch katalytisches Verfahren	St 1000 DM	2 456 982 308 286	2 657 112 350 947	2 665 258 353 894	10
2923 14 409	- - Andere katalytische Gasfiltrier- oder Gasreinigungssysteme	St 1000 DM	10 6 716	28 6 784	4 7 865	4
2923 14 500	- von anderen Gasen, durch thermisches Verfahren	St 1000 DM	116 40 440	111 24 733	131 38 955	3
2923 14 600	- von anderen Gasen, durch andere Verfahren	St 1000 DM	3 904 63 529	2 853 53 386	3 518 64 867	19
2923 20 300	Ventilatoren (ohne Tisch-, Boden-, Wand-, Decken-, Dach- oder Fensterventilatoren, mit einer Leistung von 125 W oder weniger)	St 1000 DM	2 587 807 129 436	2 715 864 130 106	2 666 941 121 937	42 42
2923 20 500	- Zentrifugalventilatoren	St 1000 DM	.	.	.	11
2923 20 700	- Andere Ventilatoren	St 1000 DM	.	.	82 230	11
2923 30 100	- für Klimageräte, Kühl- und Gefrierschränke, Wärmepumpen, Wärmeaustauscher u.ä.	St 1000 DM	.	.	116 268	45 45
2923 30 300	- Möbel, zur Aufnahme einer Kälteerzeugungseinrichtung hergerichtet	St 1000 DM	9 927	8 242	9 043	8
2923 30 500	- Verdampfer und Kondensatoren (ohne solche für Haushaltsgeräte)	St 1000 DM	.	14 318	18 496 13 066	7
2923 30 701	- - für Haushaltskühl- und Gefrierschränke sowie für kombinierte Kühl- und Gefrierschränke mit gesonderten Außentüren	1000 DM	19 199	17 624	17 204	12
2923 30 703	- - für andere Kühl-, Tiefkühl- und Gefrierschränke und -truhen	1000 DM	2 643	2 950	3 657	4
2923 30 705	- - für Wärmepumpen	1000 DM	-	-	-	-
2923 30 709	- - für andere Einrichtungen, Maschinen, Apparate und Geräte zur Kälteerzeugung	1000 DM	54 299	53 316	60 328	21
2923 30 901	- Teile für Apparate und Vorrichtungen zum Behandeln von Stoffen durch auf einer Temperaturänderung beruhende Vorgänge (z.B. Wärmeaustauscher, Trockner)	1000 DM	.	.	.	5
2923 30 902	- - für nichtelektrische Durchlauferhitzer und Heißwasserspeicher	1000 DM	64 932	60 603	59 608	17
2923 30 903	- - für Wärmeaustauscher für lufttechnische Anlagen	1000 DM	.	10 824	.	6
2923 30 904	- - für Sterilisierapparate für medizinische oder chirurgische Zwecke oder für Laboratorien	1000 DM	38 581	38 398	34 850	3
2923 30 905	- - für Apparate und Vorrichtungen für die Verflüssigung von Luft oder anderen Gasen	1000 DM	21 993	20 027	21 993	17
2923 30 906	- - für Apparate und Vorrichtungen für die Nahrungs- und Genußmittelindustrie	1000 DM	31 564	38 921	36 483	29
2923 30 907	- - für Apparate und Vorrichtungen für die chemische und verwandte Industrie	1000 DM	14 036	8 197	8 148	16
2923 30 908	- - für Trockner	1000 DM	-	.	.	1
2923 30 908	- - für Destillier- und Rektifizierapparate	1000 DM	-	.	.	1

5 Produktion nach Güterarten - Deutschland

Melde-Nr.	Bezeichnung	Einheit	2. VJ 1995	1. VJ 1996	2. VJ 1996	2. VJ 1996 Anzahl Unternehmen
1	2	3	4	5	6	7
2923 30 909	- - für andere Apparate und Vorrichtungen	1000 DM	45 055	49 940	45 875	48
2923 91 003	Installation von Kälte- und lufttechnischen Erzeugnissen, für gewerbliche Zwecke - von Wärmeaustauschern für die chemische und verwandte Industrie	1000 DM	1 430	.	2 302	4
2923 91 005	- von Wärmeaustauschern für die Nahrungsmittel- und Getränkeindustrie	1000 DM	.	.	.	4
2923 91 009	- von anderen Kälte- und lufttechnischen Erzeugnissen, für gewerbliche Zwecke	1000 DM	153 243	96 456	143 141	65
2923 92 000	Reparatur und Instandhaltung von Kälte- und lufttechnischen Erzeugnissen, für gewerbliche Zwecke	1000 DM	59 505	57 056	75 097	77
2924 11 300	Generatorges-, Wassergaserzeuger; Acetylenentwickler u.ä. Destillier- und Rektifizierapparate - Generatorges-, Wassergaserzeuger; Acetylenentwickler u.ä. mit Wasser arbeitende Gaserzeuger, auch mit ihren Gesreinigern	St 1000 DM	10 270	15 372	24 082	6
2924 11 500	- Destillier- und Rektifizierapparate	St 1000 DM	28 031	17 482	19 079	9
2924 12 330	Apparate zum Filtrieren oder Reinigen von Flüssigkeiten - von Wasser - - auf chemischem Wege	St 1000 DM	59 835 133 377	37 017 128 988	41 511 113 964	47
2924 12 350	- - auf anderem Wege	St 1000 DM	153 983 190 050	181 626 225 440	166 519 207 803	65
2924 12 500	- von Getränken (ohne Wasser)	St 1000 DM	20 643	8 221	14 639	5
2924 12 730	- von anderen Flüssigkeiten - - für die chemische Industrie	St 1000 DM	13 205 31 192	8 933 20 683	9 462 30 634	18
2924 12 750	- - für andere Industrien	St 1000 DM	261 264 66 288	349 004 74 017	300 580 84 113	29
2924 13 300	Öl-, Kraftstoff- und Luftsaugfilter für Kolbenverbrennungsmotoren - Öl- und Kraftstofffilter	1000 St 1000 DM	41 338 134 321	39 439 130 434	43 952 123 267	14
2924 13 500	- Luftsaugfilter	1000 St 1000 DM	14 831 141 805	17 896 145 419	16 246 129 702	5
2924 21 303	Verpackungsmaschinen - Maschinen zum Reinigen, Trocknen oder Sterilisieren von Packmitteln (z.B. Flaschen, Dosen o.ä. Behältnisse) oder Packstoffen - - von Flaschen und Getränkedosen	St 1000 DM	139 73 760	92 54 517	118 80 556	8
2924 21 309	- - von anderen Packmitteln oder Packstoffen	St 1000 DM	27 978	15 497	.	2
2924 21 501	- Maschinen zum Füllen, Verschließen oder Etikettieren formstabiler oder flexibler Packmittel (einschl. Form-, Füll- und Verschließmaschinen); Maschinen zum Versetzen von Getränken mit Kohlensäure - - Abfüllmaschinen für Getränkepackungen (auch Füll- und Verschließmaschinen)	St 1000 DM	962 133 212	644 154 116	701 125 447	12
2924 21 502	- - Andere Maschinen zum Abfüllen flüssiger und pastöser Füllgüter in formstabile Packmittel (auch Füll- und Verschließmaschinen)	St 1000 DM	975 66 894	634 65 708	736 77 134	28
2924 21 503	- - Maschinen zum Abfüllen schütt- und rieselfähiger Füllgüter in formstabile Packmittel (auch Füll- und Verschließmaschinen)	St 1000 DM	253 38 588	175 23 346	191 36 327	12
2924 21 504	- - Maschinen zum Füllen flexibler Packmittel (z.B. Beutel, Säcke; auch Füll- und Verschließmaschinen)	St 1000 DM	1 507 107 917	1 317 171 250	1 284 .	14

5 Produktion nach Güterarten - Deutschland

Melde-Nr.	Bezeichnung	Einheit	2. VJ 1995	1. VJ 1996	2. VJ 1996	2. VJ 1996 Anzahl Unternehmen
1	2	3	4	5	6	7
2924 21 505	-- Verschleißmaschinen für formatable und flexible Packmittel (Einfunktionsmaschinen)	St 1000 DM	1 015 30 472	847 33 821	848 38 874	21
2924 21 506	-- Kalt- oder Wärmtiefzieh-Füll- und Verschleißmaschinen	St 1000 DM	806 103 128	382 93 777	430 121 838	10
2924 21 507	-- Andere Form-, Füll- und Verschleißmaschinen (z.B. für Schlauchbeutel- oder Siegelrandbeutelverpackungen)	St 1000 DM	1 591 49 931	1 839 41 960	2 067 60 262	29
2924 21 508	-- Etikettier- u.a. Ausstattungsmaschinen	St 1000 DM	5 378 71 099	2 089 66 782	2 987 80 735	20
2924 21 509	-- Maschinen und Apparate zum Versetzen von Getränken mit Kohlensäure	St 1000 DM	108 3 518	67 4 591	59 .	3
	-- Andere Verpackungsmaschinen (z.B. Einschlag-, Wrap-Around-, Sammelpeackmaschinen, Maschinen zum Sichern von Transportverpackungen)					
2924 21 701	-- Einschlag- und Einwickelmaschinen (nicht für Sammelverpackung oder Palettensicherung)	St 1000 DM	225 73 954	292 99 409	208 64 994	24
2924 21 703	-- Kartonierer	St 1000 DM	158 29 498	122 31 949	177 31 946	15
2924 21 705	-- Sammelpeackmaschinen für Getränkepeackungen	St 1000 DM	646 96 308	387 70 479	805 90 445	7
2924 21 706	-- Andere Sammelpeackmaschinen	St 1000 DM	670 77 887	609 88 999	615 85 731	27
2924 21 708	-- Umreifungs- und Umschnürungsmaschinen	St 1000 DM	1 431 34 482	1 353 33 086	1 514 35 427	10
2924 21 709	-- Andere Verpackungsmaschinen	St 1000 DM	609 69 064	424 44 498	517 89 230	19
	Haushalts-, Personenwagen; Waagen für Stetigförderer; Absack-, Abfüll-, Dosier- u.a. Waagen					
2924 22 330	-- Haushaltswaagen, Personenwagen	St 1000 DM	.	878	.	3
2924 22 350	-- Personenwagen (auch Säuglingswagen)	St 1000 DM	20 937	18 336	.	2
	-- Waagen für Stetigförderer; Absack-, Abfüll-, Dosier- u.a. Waagen zur Verwiegung konstanter Gewichtsmengen					
2924 22 530	-- Waagen für Stetigförderer zum kontinuierlichen Wiegen	St 1000 DM	434 14 475	334 11 558	331 14 757	10
2924 22 550	-- Absack-, Abfüll-, Dosier- u.a. Waagen zur Verwiegung konstanter Gewichtsmengen	St 1000 DM	619 38 948	640 32 701	560 40 092	16
	Sortierwaagen; Ladenwaagen; Brückenwaagen; andere Waagen					
2924 23 100	-- Sortierwaagen und selbsttätige Kontrollwaagen zum Überprüfen eines vorgegebenen Gewichts	St 1000 DM	11 823	11 445	11 422	5
2924 23 330	-- Andere Waagen					
	-- Plattformwaagen (einschl. Brückenwaagen für eine Höchstlast von 5 000 kg oder weniger)	St 1000 DM	11 144 23 816	12 538 23 032	11 459 24 712	10
2924 23 350	-- Einzel- und Mehrkomponentenwaagen, Gemengewägeinrichtungen	St 1000 DM	8 469	8 169	9 967	3
2924 23 373	-- - - Briefwaagen	St 1000 DM	.	.	.	2
2924 23 379	-- - - Andere Waagen (ohne Briefwaagen)	St 1000 DM	4 777 31 971	4 091 24 909	4 290 30 004	13
2924 23 500	-- Ladenwaagen für eine Höchstlast von 30 kg oder weniger	St 1000 DM	10 244 49 090	9 503 47 559	9 006 43 090	3
2924 23 700	-- Brückenwaagen (Fahrzeugwaagen) für eine Höchstlast von mehr als 5 000 kg	St 1000 DM	1 640 12 805	920 9 665	273 13 101	9

5 Produktion nach Güterarten - Deutschland

Melde-Nr.	Bezeichnung	Einheit	2. VJ 1995	1. VJ 1996	2. VJ 1996	2. VJ 1996 Anzahl Unternehmen
1	2	3	4	5	6	7
2924 24 100	Spritzpistolen, Sandstrahlmaschinen, Wasserstrahlreinigungs- u.ä. Strahlapparate - Feuerlöscher (auch mit Füllung)	St 1000 DM	817 801 79 582	856 741 79 210	759 903 76 426	14
2924 24 330	- Spritzpistolen u.ä. Apparate - - für Lacke, Farben, Leime	St 1000 DM	86 165 16 157	72 342 13 834	68 109 13 585	10
2924 24 350	- - Andere Spritzpistolen u.ä. Apparate	St 1000 DM	.	7 699	6 932 10 142	9
2924 24 501	- Wasserstrahlreinigungsapparate, Sandstrahlmaschinen, Dampfstrahlapparate u.ä. Strahlapparate - - Wasserstrahlreinigungsapparate mit eingebautem Motor	St 1000 DM	473 476 211 970	152 398	320 766 138 966	16
2924 24 503	- - Sandstrahlmaschinen	St 1000 DM	18 615	18 461	18 170	7
2924 24 505	- - Dampfstrahlapparate u.ä. Strahlapparate (z.B. Gußputzmaschinen und -einrichtungen)	St 1000 DM	29 7 681	32 9 678	49 16 819	5
2924 24 703	- Sonstige mechanische Apparate zum Verteilen, Verspritzen oder Zerstäuben von Flüssigkeiten oder Pulver (ohne solche für die Landwirtschaft oder den Gartenbau) - - Spritz- und Sprühautomaten und -systeme für Lacke, Farben, Leime	St 1000 DM	301 32 732	282 36 539	376 46 583	11
2924 24 705	- - Andere Spritz- und Sprühgeräte für Lacke, Farben, Leime	St 1000 DM	10 974 40 957	9 274 32 873	9 806 46 937	19
2924 24 709	- - Andere Strahlapparate, -geräte und -systeme	St 1000 DM	15 668 246 387	16 353 177 083	18 562 225 842	31
2924 25 130	Metalloplastische Dichtungen - für Kraftfahrzeuge	t 1000 DM	4 520 194 151	4 906 190 614	4 575 180 807	20
2924 25 150	- Andere metalloplastische Dichtungen	t 1000 DM	352 19 737	394 21 234	353 20 556	11
2924 31 300	Zentrifugen - für Laboratorien	St 1000 DM	25 726	8 913 27 244	9 378 26 974	5
2924 31 530	- für andere Industrien - - für die chemische und verwandte Industrie	St 1000 DM	638 53 326	486 40 770	540 47 423	11
2924 31 550	- - für die Nahrungs- und Genußmittelindustrie	St 1000 DM	1 274 32 638	594 32 325	909 52 086	10
2924 31 570	- - für andere Industrien	St 1000 DM	10 625	545 16 894	617 19 727	7
2924 32 300	Kalender und Walzwerke - Textilkalender	St 1000 DM	14 15 928	15 17 941	30 18 332	4
2924 32 503	- Andere Kalender und Walzwerke - - für Gummi	St 1000 DM	3 1 715	.	.	1
2924 32 505	- - für Kunststoffe	St 1000 DM	15 6 084	8 1 543	12 3 003	3
2924 32 509	- - für andere Werkstoffe	St 1000 DM	14 28 471	.	.	2
2924 33 300	Warenverkaufsautomaten (einschl. Geldwechselautomaten) - mit Heiz- oder Kühlvorrichtung	St 1000 DM	37 498	9 372 36 752	10 243 39 759	8
2924 33 500	- Andere Warenverkaufsautomaten (einschl. Geldwechselautomaten)	St 1000 DM	14 551 35 900	13 808 35 245	15 246 43 858	13
2924 40 300	Maschinen und Apparate für die Behandlung von Stoffen durch Temperaturänderung, s.n.g. - Wasserrückkühlvorrichtungen und -apparate (Wärmeaustausch nicht über Handungen)	St 1000 DM	1 327 47 686	1 277 39 241	1 449 42 637	12
2924 40 500	- Apparate und Vorrichtungen zum Aufdampfen von Metall im Vakuum	St 1000 DM	.	86 926	.	4
2924 40 730	- - Andere Apparate für die Behandlung von Stoffen durch Temperaturänderung (ohne Haushaltsapparate) - - für die chemische Industrie	St 1000 DM	18 840 98 573	15 476 82 134	16 053 100 886	28

5 Produktion nach Güterarten - Deutschland

Melde-Nr.	Bezeichnung	Einheit	2. VJ 1995	1. VJ 1996	2. VJ 1996	2. VJ 1996 Anzahl Unternehmen
1	2	3	4	5	6	7
2924 40 751	-- für die Nahrungs- und Genussmittelindustrie -- für die Obst- und Gemüseverarbeitung (z.B. Blanchüre, Dampfschälmaschinen, Koch- und Dämpfanlagen)	St 1000 DM	294 5 037	397 3 791	421 5 604	4
2924 40 752	-- für die Zuckerindustrie	St 1000 DM	.	.	.	1
2924 40 753	-- für die Speiseöl- und Speisefettindustrie	St 1000 DM	.	.	.	1
2924 40 754	-- für die Süßwaren-Industrie (z.B. Röstanlagen für Kakaobohnen und Nüsse, Temperiermaschinen, Vorlöße- und Zuckeranlagen)	St 1000 DM	734 44 306	347 25 458	623 37 831	6
2924 40 755	-- für Schlachthöfe und Fleischereien (z.B. Fleischereikochanlagen, Räucheranlagen)	St 1000 DM	2 674 41 862	591 33 540	646 39 440	8
2924 40 756	-- für die Kaffee- und Tabakindustrie	St 1000 DM	62 .	.	.	3
2924 40 757	-- für die Getränkeindustrie (z.B. Würzpfannen, Würzkochanlagen, Tunnelpasteure)	St 1000 DM	68 8 804	.	.	2
2924 40 759	-- für andere Zweige der Nahrungs- und Genussmittelindustrie	St 1000 DM	.	566 2 879	537 3 935	5
2924 40 770	-- für andere Industrien	St 1000 DM	59 815 47 667	53 672 37 831	47 040 41 630	28
2924 51 000	Teile für Generatortages-, Wassergaserzeuger, Acetylenentwickler usw.	1000 DM	.	1 741	2 543	3
2924 52 300	Teile für Zentrifugen und Apparate zum Filtrieren und Reinigen von Flüssigkeiten oder Gasen - Teile für Zentrifugen (einschl. Trockenschleudern)	1000 DM	25 256	27 607	29 960	15
2924 52 530	- Teile für Apparate zum Filtrieren oder Reinigen von Flüssigkeiten oder Gasen - für Gase	1000 DM	33 635	28 789	23 055	39
2924 52 650	- für Flüssigkeiten	1000 DM	88 486	91 178	88 303	55
2924 53 131	Walzen und Teile für Kalender und Walzwerke, Teile für Waagen, mechanische Apparate zum Verteilen von Flüssigkeiten usw., Warenverkaufsautomaten - Walzen und Teile für Kalender und Walzwerke - Walzen - aus Eisen oder Stahl, gegossen	St 1000 DM	.	.	.	2
2924 53 133	- aus Stahl, freiformgeschmiedet	St 1000 DM	.	.	.	2
2924 53 139	- aus anderen Werkstoffen	St 1000 DM	292 503 78 801	362 630 79 668	317 793 84 715	22
2924 53 150	- Andere Teile für Kalender und Walzwerke	1000 DM	13 526	13 307	14 621	17
2924 53 203	- Teile für Waagen (auch Gewichte) - für Industriewaagen	1000 DM	22 325	17 812	17 560	22
2924 53 209	- für andere Waagen	1000 DM	3 372	2 435	3 172	6
2924 53 330	- Teile für mechanische Apparate zum Verteilen von Flüssigkeiten usw. - für die Landwirtschaft oder den Gartenbau	1000 DM	1 917	1 329	2 279	4
2924 53 350	- Andere Teile für mechanische Apparate zum Verteilen von Flüssigkeiten usw.	1000 DM	101 056	97 662	102 027	40
2924 53 500	- Teile für Warenverkaufsautomaten	1000 DM	26 697	26 360	26 104	8
2924 54 003	Andere Teile für Maschinen, Apparate und Geräte für unspezifische Verwendung, a.n.g. - Gleitringdichtungen für Pumpen, Rührwerke u.ä.	1000 DM	61 058	67 768	62 672	9

StBA, FS4, R 3.1, 2.VJ 1996

5 Produktion nach Güterarten - Deutschland

Melde-Nr.	Bezeichnung	Einheit	2. VJ 1995	1. VJ 1996	2. VJ 1996	2. VJ 1996 Anzahl Unternehmen
1	2	3	4	5	6	7
2924 54 009	- Andere Teile (ohne Gleitringdichtungen)	1000 DM	130 908	132 908	139 478	95
2924 60 000	Gewerbliche Geschirrspülmaschinen	St	13 285	13 523	13 257	9
	Teile für Geschirrspülmaschinen und Verpackungsmaschinen	1000 DM	102 789	101 016	101 117	
2924 70 003	- für Haushaltsgeschirrspülmaschinen	1000 DM	14 261	17 045	16 589	5
2924 70 005	- für andere Geschirrspülmaschinen	1000 DM	16 909	20 501	12 972	7
2924 70 009	- für Verpackungsmaschinen	1000 DM	278 638	259 666	254 380	112
2924 91 001	Installation von Maschinen für unspezifische Verwendung, a.n.g. - von Maschinen und Apparaten für die chemische und verwandte Industrie, Wasserbehandlung, Gaserzeugung	1000 DM	29 125	22 472	29 152	31
2924 91 002	- von Maschinen und Apparaten für das Nahrungs- und Genußmittelgewerbe (einschl. Verpackungsmaschinen)	1000 DM	76 671	44 476	79 364	46
2924 91 003	- von Waagen für gewerbliche Zwecke	1000 DM	8 284	5 493	6 419	11
2924 91 004	- von Maschinen und Apparaten zur Beschichtung mit Farben, Lacken, Leimen oder zum Aufdampfen von Metall im Vakuum	1000 DM	4 692	2 472	.	7
2924 91 009	- von sonstigen Maschinen für unspezifische Verwendung, a.n.g.	1000 DM	89 296	61 291	72 954	59
2924 92 000	Reparatur und Instandhaltung von Maschinen für unspezifische Verwendung, a.n.g.	1000 DM	120 905	122 416	120 267	207
2931 10 000	Einachsenschlepper	St	651	761	420	4
	Acker- und Forstschlepper, mit einer Motorleistung von 37 kW oder weniger	1000 DM	3 438	2 965	2 236	
2931 21 330	- mit einer Motorleistung von 18 kW oder weniger	St	.	.	.	2
	- - Zweiradantrieb	1000 DM	.	.	.	
2931 21 350	- - Allradantrieb	St	.	.	.	2
	- mit einer Motorleistung von mehr als 18 kW bis 37 kW	1000 DM	.	.	.	
2931 21 530	- - Zweiradantrieb	St	55	49	32	3
		1000 DM	2 069	1 960	1 279	
2931 21 550	- - Allradantrieb	St	240	221	169	6
	Acker- und Forstschlepper, mit einer Motorleistung von mehr als 37 kW bis 59 kW	1000 DM	6 077	6 342	4 965	
2931 22 030	- Zweiradantrieb	St	283	243	220	6
		1000 DM	12 717	10 480	9 792	
2931 22 050	- Allradantrieb	St	1 849	1 563	1 399	5
	Acker- und Forstschlepper, mit einer Motorleistung von mehr als 59 kW	1000 DM	92 445	79 460	72 162	
2931 23 330	- mit einer Motorleistung von mehr als 59 kW bis 75 kW	St	.	.	.	2
	- - Zweiradantrieb	1000 DM	.	.	.	
2931 23 390	- - Allradantrieb	St	3 384	3 451	3 921	6
	- mit einer Motorleistung von mehr als 75 kW bis 90 kW	1000 DM	192 819	205 126	229 939	
2931 23 530	- - Zweiradantrieb	St	.	.	.	2
		1000 DM	.	.	.	
2931 23 550	- - Allradantrieb	St	3 795	4 109	3 494	5
	- mit einer Motorleistung von mehr als 90 kW	1000 DM	247 505	269 291	235 673	
2931 23 730	- - Zweiradantrieb	St	-	-	-	-
		1000 DM	-	-	-	
2931 23 750	- - Allradantrieb	St	3 243	3 402	4 264	7
	Andere Zugmaschinen (ohne Sattel-Sträßenzug- und Gleiskettenzugmaschinen)	1000 DM	282 641	291 543	357 687	
2931 24 030	- Zweiradantrieb	St	.	.	.	2
		1000 DM	.	.	.	
2931 24 050	- Allradantrieb	St	.	.	.	2
		1000 DM	.	.	.	

5 Produktion nach Güterarten - Deutschland

Melde-Nr.	Bezeichnung	Einheit	2. VJ 1995	1. VJ 1996	2. VJ 1996	2. VJ 1996 Anzahl Unternehmen
1	2	3	4	5	6	7
2931 90 000	Reparatur und Instandhaltung von Schleppern und anderen Zugmaschinen	1000 DM	6 807	6 387	7 569	33
2932 11 300	Pflüge und Scheibeneggen - Scharpflüge	St 1000 DM	1 101 21 921	1 110 21 291	1 159 23 652	8
2932 11 530	- - Andere Pflüge - - Scheibenpflüge	St 1000 DM	- -	- -	- -	-
2932 11 550	- - - Andere Pflüge (ohne Scheibenpflüge)	St 1000 DM	2
2932 11 700	- Scheibeneggen	St 1000 DM	4
2932 12 130	Grubber (Kultivatoren), andere Eggen, andere Bodenbearbeitungsmaschinen (Jät- und Heckmaschinen) - Grubber (Kultivatoren, auch Fräsen und Zinkenrotoren) - - mit feststehenden Werkzeugen	St 1000 DM	781 5 563	525 4 326	1 146 9 492	11
2932 12 150	- - Rotierende Grubber für Zapfwellenantrieb (Fräsen und Zinkenrotoren)	St 1000 DM	2 524 15 433	2 572 13 289	1 975 13 252	10
2932 12 330	- - - Andere Eggen (z.B. Zahneggen) - - nicht für Zapfwellenantrieb	St 1000 DM	2 347 15 169	908 1 050	1 073 2 230	5
2932 12 350	- - für Zapfwellenantrieb	St 1000 DM	587 7 940	675 7 412	601 7 297	3
2932 12 500	- Motorhacken	St 1000 DM	1 551 2 943	. .	665 1 624	3
2932 12 700	- Bodenbearbeitungsmaschinen für die Land- und Forstwirtschaft, a.n.g.	St 1000 DM	950 5 196	1 379 11 265	1 458 9 744	16
2932 13 330	Sämaschinen, Pflanz- und Setzmaschinen - Einzelkorndrillgeräte und -maschinen, andere Sämaschinen - - Einzelkorndrillgeräte und -maschinen mit Zentralantrieb	St 1000 DM	1 818 6 677	6 713 18 818	4 825 19 947	7
2932 13 350	- - - Andere Sämaschinen	St 1000 DM	773 9 308	1 442 14 487	1 789 16 684	6
2932 13 530	- Pflanz- und Setzmaschinen - - Kartoffellegemaschinen	St 1000 DM	1
2932 13 550	- - - Andere Pflanz- und Setzmaschinen	St 1000 DM	. .	85 552	. .	2
2932 14 330	Düngerstreuer - für mineralische oder chemische Düngemittel - - Anhänger-Schleuderdüngerstreuer	St 1000 DM	3 302 11 098	7 856 32 037	2 891 10 698	4
2932 14 350	- - - Andere Düngerstreuer für mineralische oder chemische Düngemittel	St 1000 DM	141 1 130	. 2 616	. 902	5
2932 14 500	- - - Andere Düngerstreuer	St 1000 DM	. .	2 674 .	2 598 .	4
2932 15 030	Andere Maschinen, Apparate und Geräte für die Land- und Forstwirtschaft oder den Gartenbau, zum Bearbeiten oder Bestellen des Bodens oder zur Pflege der Pflanzen - Gestrüpp- und Heckenschneidemaschinen mit hydraulischem Gelenkarm	St 1000 DM	- -	- -	- -	-
2932 15 050	- - - Andere Maschinen, Apparate und Geräte für die Land- und Forstwirtschaft oder den Gartenbau, zum Bearbeiten oder Bestellen des Bodens oder zur Pflege der Pflanzen, a.n.g.	St 1000 DM	39 210 27 336	50 135 29 279	29 462 22 948	16
2932 20 100	Rasenmäher - mit Elektromotor	St 1000 DM	211 660 42 257	256 810 54 745	165 315 39 221	9
2932 20 330	- - mit Verbrennungsmotor, mit horizontal rotierendem Schneidwerk - - selbstfahrend, mit Sitz	St 1000 DM	3
2932 20 350	- - selbstfahrend, ohne Sitz	St 1000 DM	42 821 41 860	37 359 34 325	38 134 34 652	7
2932 20 370	- - nicht selbstfahrend	St 1000 DM	112 142 47 723	105 971 50 253	62 630 29 650	7

StBA, FS4, R 3.1, 2.VJ 1996

5 Produktion nach Güterarten - Deutschland

Melde-Nr.	Bezeichnung	Einheit	2. VJ 1995	1. VJ 1996	2. VJ 1996	2. VJ 1996 Anzahl Unternehmen
1	2	3	4	5	6	7
2932 20 530	- mit Verbrennungsmotor, mit anderem Schneidwerk - selbstfahrend, mit Sitz	St 1000 DM	- -	- -	- -	-
2932 20 550	- selbstfahrend, ohne Sitz	St 1000 DM	- -	- -	- -	-
2932 20 570	- nicht selbstfahrend	St 1000 DM	41 782 19 628	3
2932 20 700	- ohne Motor	St 1000 DM	2
2932 31 300	Motormäher; Mähmaschinen, auch für Schlepperanbau - Motormäher	St 1000 DM	2 259 5 042	. .	2 368 4 620	3
2932 31 530	- Mähmaschinen für Schlepperanbau oder -zug - mit horizontal rotierendem Schneidwerk	St 1000 DM	3 835 31 154	5 330 38 013	4 600 34 820	8
2932 31 550	- mit anderem Schneidwerk (einschl. Mähbalken)	St 1000 DM	98 903	. .	65 .	3
2932 31 700	- Andere Mähmaschinen, nicht für Schlepperanbau	St 1000 DM	284 8 252	. .	351 .	4
2932 32 330	Heuerntemaschinen, -apparate und -geräte - Zett- und Rechwender, Schwadreden - Zett- und Rechwender	St 1000 DM	4 593 30 196	4 234 29 902	2 158 19 412	4
2932 32 350	- Schwadreden	St 1000 DM	. .	5 761 35 928	. .	5
2932 32 500	- Andere Heuerntemaschinen, -apparate und -geräte	St 1000 DM	. .	- .	. .	1
2932 33 330	Sammelpressen, Stroh- und Futterpressen - Sammelpressen - Hochdruckpressen	St 1000 DM	2
2932 33 350	- Großpackenpressen	St 1000 DM	239 22 287	3
2932 33 370	- Rundballenpressen	St 1000 DM	1 781 41 010	1 785 42 067	1 257 29 104	3
2932 33 500	- Stroh- und Futterpressen (ohne Sammelpressen)	St 1000 DM	- -	- -	- -	-
2932 34 100	Andere Erntemaschinen, -apparate und -geräte; Dreschmaschinen und -geräte - Mähdrescher	St 1000 DM	1 984 262 539	1 672 226 000	2 340 335 820	4
2932 34 200	- Andere Dreschmaschinen und -geräte	St 1000 DM	. .	36 1 370	36 1 451	3
2932 34 300	- Kartoffelerntemaschinen	St 1000 DM	455 23 722	301 17 139	. .	2
2932 34 500	- Rübenköpf- und andere Rübenerntemaschinen	St 1000 DM	279 4 018	. 1 073	211 5 766	3
2932 34 600	- Andere Maschinen zum Ernten von Wurzel- oder Knollenfrüchten	St 1000 DM	. .	- -	- -	-
2932 34 730	- Fel dhäcksler, Traubenerntemaschinen - Fel dhäcksler für Schlepperanbau	St 1000 DM	. 1 064	129 4 118	. .	2
2932 34 750	- Fel dhäcksler selbstfahrend	St 1000 DM	765 89 233	685 92 923	799 97 434	6
2932 34 770	- Traubenerntemaschinen	St 1000 DM	1
2932 34 950	- Andere Erntemaschinen und -geräte - Andere Meiserntemaschinen und -geräte, a.n.g. (z.B. Pflücker, Entliescher, Meisrebler)	St 1000 DM	245 6 564	2
2932 34 970	- Andere Erntemaschinen und -geräte, a.n.g.	St 1000 DM	185 3 132	46 795	98 2 554	5
2932 40 100	Apparate und Geräte zum Verteilen von Flüssigkeiten oder Pulver, für die Landwirtschaft oder den Gartenbau - Apparate zum Besprengen	St 1000 DM	1
2932 40 330	- Tragbare Apparate zum Verteilen von Flüssigkeiten usw. - ohne Motor	St 1000 DM	2

5 Produktion nach Güterarten - Deutschland

Melde-Nr.	Bezeichnung	Einheit	2. VJ 1995	1. VJ 1996	2. VJ 1996	2. VJ 1996 Anzahl Unternehmen
1	2	3	4	5	6	7
2932 40 350	- - mit Motor	St	.	.	.	1
2932 40 500	- Spritz-, Sprüh- und Stäubegeräte, für Schlepperanbau oder Schlepperzug	1000 DM	.	.	.	
2932 40 700	- Andere Geräte zum Verteilen von Flüssigkeiten oder Pulver	St	894	903	1 068	6
		1000 DM	13 684	16 204	16 984	
	Anhänger für landwirtschaftliche Zwecke, mit Selbstlade- oder Selbstentladevorrichtungen	St	1 467	2 666	1 916	6
	- Stallungstreuer	1000 DM	17 565	30 229	29 582	
2932 50 300	- Andere Anhänger für landwirtschaftliche Zwecke, mit Selbstlade- oder Selbstentladevorrichtung	St	175	496	157	5
		1000 DM	2 452	7 826	2 332	
2932 50 500	- Maschinen zum Reinigen und Sortieren von Eiern, Obst u.a. landwirtschaftlichen Erzeugnissen	St	2 225	2 172	1 703	17
	- Eiersortiermaschinen	1000 DM	60 264	62 898	53 977	
2932 61 300	- -	St	-	-	-	-
2932 61 500	- -	1000 DM	-	-	-	-
		St	99	.	48	3
		1000 DM	837	.	2 405	
2932 62 000	Melkmaschinen	St	2 346	923	803	5
		1000 DM	10 482	6 290	6 443	
	Maschinen, Apparate und Geräte für die Futterbereitung und für die Geflügelhaltung					
2932 63 330	- -	St	458	578	447	7
	- - Schrot- und andere Mühlen für Getreide, Hülsenfrüchte und ähnliche Erzeugnisse	1000 DM	3 022	3 343	3 993	
2932 63 350	- - Andere Maschinen, Apparate und Geräte für die Futterbereitung	St	818	761	836	8
	- -	1000 DM	8 325	6 198	7 884	
2932 63 530	- - Maschinen, Apparate und Geräte für die Geflügelhaltung	St	-	-	-	-
2932 63 550	- - Brut- und Aufzuchtapparate	1000 DM	-	-	-	-
2932 63 550	- - Andere Maschinen, Apparate und Geräte für die Geflügelhaltung	St	.	.	.	2
		1000 DM	.	.	.	
2932 64 000	Maschinen, Apparate und Geräte zum Reinigen, Sortieren oder Sieben von Körnern oder Hülsenfrüchten	St	440	333	363	11
		1000 DM	11 607	9 288	9 296	
	Andere Maschinen, Apparate und Geräte für die Land- und Forstwirtschaft oder den Gartenbau					
2932 65 310	- Holz-Ernte- und -Bearbeitungsmaschinen	St	-	-	-	-
2932 65 330	- - Holz-Erntemaschinen, Skidder	1000 DM	-	-	-	-
2932 65 350	- - Holz-Erntemaschinen, Rückezangen	St	-	-	-	-
		1000 DM	-	-	-	-
2932 65 350	- - Holz-Ernte- und -Bearbeitungsmaschinen, selbstfahrend	St	-	.	.	1
		1000 DM	-	.	.	
2932 65 370	- - Andere Holz-Ernte- und -Bearbeitungsmaschinen	St	.	.	.	2
		1000 DM	.	.	.	
2932 65 400	- Selbsttätige Tränkebecken	St	61 022	.	63 722	4
		1000 DM	3 099	.	4 902	
	- Andere Maschinen, Apparate und Geräte für die Land- und Forstwirtschaft oder den Gartenbau					
2932 65 510	- - Maschinen und Geräte zum Füttern und Tränken	St	9 997	9 242	10 789	4
		1000 DM	406	.	.	5
2932 65 530	- - Andere Maschinen, Apparate und Geräte für die Tierhaltung	1000 DM	10 476	10 229	15 583	
2932 65 550	- - Silo-Entnahmefräsen	St	.	51	107	3
2932 65 570	- - Ortsveränderliche Einrichtungen zur Lagerung von landwirtschaftlichen Erzeugnissen	1000 DM	.	359	837	
2932 65 590	- - Andere Maschinen, Apparate und Geräte für die Land- und Forstwirtschaft oder den Gartenbau, s.n.g.	St	-	-	-	-
		1000 DM	-	-	-	-
		St	20 015	44 705	23 480	15
		1000 DM	13 981	19 039	16 727	

StBA, FS4, R 3.1, 2.VJ 1996

5 Produktion nach Güterarten - Deutschland

Melde-Nr.	Bezeichnung	Einheit	2. VJ 1995	1. VJ 1996	2. VJ 1996	2. VJ 1996 Anzahl Unternehmen
1	2	3	4	5	6	7
2932 70 100	Teile für Maschinen, Apparate und Geräte für die Land- und Forstwirtschaft - Pflugschare	St 1000 DM	:	:	:	2
2932 70 300	- Andere Teile aus Eisen oder Stahl, gegossen, für Maschinen für die Land- und Forstwirtschaft oder den Gartenbau	1000 DM	4 050	3 307	4 163	7
2932 70 430	- Andere Teile für Maschinen für die Bodenbearbeitung und Pflanzenpflege - Scheiben für Pflüge und andere Maschinen und Geräte für die Bodenbearbeitung	t 1000 DM	:	:	:	2
2932 70 450	- - Andere Teile für Maschinen für die Bodenbearbeitung und Pflanzenpflege	1000 DM	55 684	57 669	45 502	19
2932 70 510	- Teile für Erntemaschinen, -apparate und -geräte für Mährescher und Meiserntemaschinen	1000 DM	69 091	69 885	76 367	17
2932 70 530	- - für Traubenerntemaschinen	1000 DM	-	-	-	-
2932 70 550	- - für Rasenmäher	1000 DM	2 200	2 042	.	3
2932 70 570	- - für andere Erntemaschinen, -apparate und -geräte	1000 DM	66 707	46 023	53 443	20
2932 70 600	- für Maschinen, Apparate und Geräte für die Geflügelhaltung und -zucht	1000 DM	.	.	.	2
2932 70 730	- Andere Teile für Maschinen, Apparate und Geräte für die Land- und Forstwirtschaft oder den Gartenbau - für Holz-Ernte- und -Bearbeitungsmaschinen	1000 DM	1 147	907	.	3
2932 70 750	- - Andere Teile für Maschinen, Apparate und Geräte für die Land- und Forstwirtschaft oder den Gartenbau	1000 DM	89 171	117 474	95 737	38
2932 91 000	Installation von land- und forstwirtschaftlichen Maschinen	1000 DM	4 891	2 743	2 763	10
2932 92 000	Reparatur und Instandhaltung von land- und forstwirtschaftlichen Maschinen	1000 DM	30 665	22 561	29 443	51
2940 11 103	Werkzeugmaschinen zum Abtragen von Stoffen aller Art durch Laser-, Licht- o.ä. Photonenstrahl, Ultraschall, Elektroerosion, elektrochemische Verfahren oder Elektronenstrahl usw. - Laser-, Licht- und andere Photonenstrahlwerkzeugmaschinen - - numerisch gesteuert	St 1000 DM	71 22 532	105 19 065	104 17 933	7
2940 11 109	- - nicht numerisch gesteuert	St 1000 DM	175 12 533	508 20 230	750 21 182	5
2940 11 303	- Ultraschallwerkzeugmaschinen - - numerisch gesteuert	St 1000 DM	.	.	.	2
2940 11 309	- - nicht numerisch gesteuert	St 1000 DM	-	-	-	-
2940 11 530	- Elektroerosionswerkzeugmaschinen - - numerisch gesteuert	St 1000 DM	57 20 308	.	.	6
2940 11 550	- - nicht numerisch gesteuert	St 1000 DM	.	.	.	2
2940 11 703	- Werkzeugmaschinen zum Abtragen von Stoffen aller Art durch elektrochemische Verfahren oder Elektronen-, Ionen- oder Plasmastrahl - - numerisch gesteuert	St 1000 DM	.	.	24 4 603	4
2940 11 709	- - nicht numerisch gesteuert	St 1000 DM	.	.	130 2 613	4
2940 12 200	Bearbeitungszentren, Mehrwegmaschinen und Transfermaschinen, zum Bearbeiten von Metallen - horizontal arbeitend	St 1000 DM	435 206 750	390 177 162	488 249 762	13

5 Produktion nach Güterarten - Deutschland

Melde-Nr.	Bezeichnung	Einheit	2. VJ 1995	1. VJ 1996	2. VJ 1996	2. VJ 1996 Anzahl Unternehmen
1	2	3	4	5	6	7
2940 12 430	- Bearbeitungszentren - - Drehzentren	St 1000 DM	169 81 266	136 68 372	155 95 320	8
2940 12 470	- - Andere Bearbeitungszentren	St 1000 DM	197 43 058	226 39 053	97 21 202	11
2940 12 503	- Mehrwegemaschinen - - numerisch gesteuert	St 1000 DM	15 16 334	3
2940 12 509	- - nicht numerisch gesteuert	St 1000 DM	7 1 876	2
2940 12 703	- Transfermaschinen (z.B. Schalttisch- und Trommelmaschinen) - - numerisch gesteuert	St 1000 DM	97 172 532	75 192 434	153 316 350	12
2940 12 709	- - nicht numerisch gesteuert	St 1000 DM	75 29 381	88 28 013	80 35 286	8
2940 21 130	Drehmaschinen zur spanabhebenden Metallbearbeitung - Horizontal-Drehmaschinen, numerisch gesteuert - - Spitzen-, Vielschnitt- und Kopierdrehmaschinen	St 1000 DM	702 73 520	576 63 855	545 92 289	10
2940 21 151	- - Andere Horizontal-Drehmaschinen - - Frontdrehmaschinen (ein- und mehrspindelig)	St 1000 DM	34 19 047	57 30 324	54 39 021	4
2940 21 153	- - - Drehautomaten, einspindelig (Stangenaufbauten)	St 1000 DM	125 26 821	197 43 160	165 49 630	6
2940 21 155	- - - Andere Drehautomaten, einspindelig (z.B. Futterautomaten)	St 1000 DM	. .	74 18 555	76 17 969	3
2940 21 157	- - - Andere Drehautomaten und Revolverdrehmaschinen	St 1000 DM	124 41 710	89 26 507	78 25 227	7
2940 21 159	- - - Andere Horizontal-Drehmaschinen, s.n.g.	St 1000 DM	4 4 938	11 13 941	12 13 825	3
2940 21 330	- Horizontal-Drehmaschinen, nicht numerisch gesteuert - - Spitzen-, Vielschnitt- und Kopierdrehmaschinen	St 1000 DM	. .	157 16 724	180 22 813	3
2940 21 353	- - - Andere Horizontal-Drehmaschinen - - - Drehautomaten und -maschinen, einspindelig	St 1000 DM	2
2940 21 357	- - - Andere Drehautomaten und Revolverdrehmaschinen	St 1000 DM	2
2940 21 359	- - - Andere Horizontal-Drehmaschinen, s.n.g.	St 1000 DM	. 13 948	. 10 635	242 16 048	5
2940 21 530	- - - Andere Drehmaschinen, numerisch gesteuert - - Senkrecht-Drehmaschinen (z.B. Karusselldrehmaschinen)	St 1000 DM	170 74 611	141 64 838	163 100 191	7
2940 21 550	- - - Andere Drehmaschinen, numerisch gesteuert	St 1000 DM	23 3 068	. .	37 6 246	3
2940 21 730	- - - Andere Drehmaschinen, nicht numerisch gesteuert - - Senkrecht-Drehmaschinen (z.B. Karusselldrehmaschinen)	St 1000 DM	1
2940 21 750	- - - Andere Drehmaschinen, nicht numerisch gesteuert	St 1000 DM	15 5 428	22 6 668	16 6 429	5
2940 22 130	Bohr-, Ausbohr- und Fräsmaschinen, zur spanabhebenden Metallbearbeitung - Bohr-, kombinierte Ausbohr- und Fräsmaschinen, Konsolfräsmaschinen, numerisch gesteuert	St 1000 DM	379 12 729	732 15 112	. 21 240	10
2940 22 150	- - Kombinierte Ausbohr- und Fräsmaschinen	St 1000 DM	36 13 091	22 7 955	26 6 159	6
2940 22 170	- - Konsolfräsmaschinen	St 1000 DM	26 2 487	36 4 024	34 3 352	4
2940 22 230	- Werkzeug- und andere Fräsmaschinen; numerisch gesteuert - - Werkzeugfräsmaschinen	St 1000 DM	492 87 967	381 78 740	466 97 509	10

StBA, FS4, R 3.1, 2.VJ 1996

5 Produktion nach Güterarten - Deutschland

Melde-Nr.	Bezeichnung	Einheit	2. VJ 1995	1. VJ 1996	2. VJ 1996	2. VJ 1996 Anzahl Unternehmen
1	2	3	4	5	6	7
2940 22 253	- - Andere Fräsmaschinen - - - Plan- und Langfräsmaschinen	St 1000 DM	17 26 451	.	20 27 030	4
2940 22 255	- - - Senkrecht-, Rundtisch-, Trommel-Fräsmaschinen	St 1000 DM	4 2 350	.	.	1
2940 22 257	- - - Kopier- und Grevierfräsmaschinen	St 1000 DM	57 5 498	91 4 052	75 5 170	5
2940 22 259	- - - Andere Fräsmaschinen, numerisch gesteuert	St 1000 DM	31 15 743	33 24 460	40 32 540	14
2940 22 330	- Bearbeitungseinheiten auf Schlitten; Bohrmaschinen, nicht numerisch gesteuert - - Bearbeitungseinheiten auf Schlitten	St 1000 DM	60 11 122	71 6 100	93 4 767	7
2940 22 353	- - Bohrmaschinen - - - Tisch-, Säulen- und Ständerbohrmaschinen	St 1000 DM	2 617 11 810	2 583 11 582	2 036 11 319	10
2940 22 359	- - - Andere Bohrmaschinen, nicht numerisch gesteuert	St 1000 DM	43 3 710	36 .	17 3 428	3
2940 22 500	- Kombinierte Ausbohr- und Fräsmaschinen; nicht numerisch gesteuert	St 1000 DM	43 4 087	28 3 130	84 5 593	4
2940 22 730	- Andere Ausbohr- und Konsolfräsmaschinen - - Ausbohrmaschinen, numerisch gesteuert	St 1000 DM	- .	.	-	-
2940 22 750	- - Ausbohrmaschinen, nicht numerisch gesteuert	St 1000 DM	.	.	.	1
2940 22 770	- - Konsolfräsmaschinen, nicht numerisch gesteuert	St 1000 DM	.	19 1 005	13 942	4
2940 22 830	- Werkzeug- und andere Fräsmaschinen; nicht numerisch gesteuert - - Werkzeugfräsmaschinen	St 1000 DM	.	-	-	-
2940 22 857	- - - Andere Fräsmaschinen - - - Kopier- und Grevierfräsmaschinen	St 1000 DM	337 .	368 .	361 .	4
2940 22 859	- - - Andere Fräsmaschinen, nicht numerisch gesteuert	St 1000 DM	207 5 874	181 2 732	145 8 542	6
2940 23 000	- Andere Außen- oder Innengewindeschneidemaschinen, für die Metallbearbeitung	St 1000 DM	5 172	3 637	3 696	7
2940 31 130	- - Schleifmaschinen, numerisch gesteuert, mit einer Einstellgenauigkeit in einer der Achsen von mind. 0,01 mm - - Flach- oder Planschleifmaschinen	St 1000 DM	98 28 556	116 26 745	132 24 847	12
2940 31 151	- - - Rundschleifmaschinen - - - Außen-Rundschleifmaschinen	St 1000 DM	54 22 801	31 15 647	57 38 598	9
2940 31 155	- - - Innen-Rundschleifmaschinen	St 1000 DM	18 11 503	16 10 986	24 18 260	5
2940 31 157	- - - Rundschleifmaschinen für Sonderzwecke	St 1000 DM	36 44 816	35 43 600	59 69 212	10
2940 31 173	- - - Andere Schleifmaschinen - - - Werkzeugschleifmaschinen für die Neuproduktion	St 1000 DM	61 12 610	.	23 641	3
2940 31 179	- - - Andere Schleifmaschinen, numerisch gesteuert	St 1000 DM	31 285	17 833	11 007	7
2940 31 230	- Schleifmaschinen, nicht numerisch gesteuert, mit einer Einstellgenauigkeit in einer der Achsen von mind. 0,01 mm - - Flach- oder Planschleifmaschinen	St 1000 DM	212 15 784	90 11 564	101 12 417	5
2940 31 251	- - Rundschleifmaschinen - - - Außen-Rundschleifmaschinen	St 1000 DM	27 11 024	14 4 691	34 13 450	7
2940 31 255	- - - Innen-Rundschleifmaschinen	St 1000 DM	-	-	.	1
2940 31 257	- - - Rundschleifmaschinen für Sonderzwecke	St 1000 DM	.	.	.	2

5 Produktion nach Güterarten - Deutschland

Melde-Nr.	Bezeichnung	Einheit	2. VJ 1995	1. VJ 1996	2. VJ 1996	2. VJ 1996 Anzahl Unternehmen
1	2	3	4	5	6	7
2940 31 273	-- Andere Schleifmaschinen -- Werkzeugschleifmaschinen für die Neuproduktion	St 1000 DM	.	.	.	2
2940 31 279	-- Andere Schleifmaschinen, nicht numerisch gesteuert	St 1000 DM	1 505 20 954	938 18 401	737 24 282	26
2940 31 310	- Werkzeugmaschinen zum Schärfe-, Hon-, Läppen-, Entgraten, Polieren oder zu anderem Fertigbearbeiten - Schärfe- - numerisch gesteuert	St 1000 DM	294 16 404	100 14 203	116 15 422	7
2940 31 330	-- nicht numerisch gesteuert	St 1000 DM	1 942 13 397	1 909 13 650	1 912 13 373	11
2940 31 353	-- Hon- und Läppmaschinen - numerisch gesteuert	St 1000 DM	44 21 190	57 22 687	81 37 650	7
2940 31 359	-- nicht numerisch gesteuert	St 1000 DM	46 9 687	21 8 392	29 18 753	4
2940 31 370	- Werkzeugmaschinen zum Entgraten, Polieren oder zu anderem Fertigbearbeiten	St 1000 DM	2 258 21 664	802 24 061	673 23 165	13
2940 31 530	- Hobel-, Stoß- und Räummachines - Hobelmaschinen	St 1000 DM	.	.	7 1 241	3
2940 31 550	- Waagrecht- und Senkrechtstoßmaschinen	St 1000 DM	.	.	.	2
2940 31 573	- Räummachines - numerisch gesteuert	St 1000 DM	.	.	.	2
2940 31 579	-- nicht numerisch gesteuert	St 1000 DM	12 2 522	.	18 15 316	5
2940 31 733	- Verzahn-, Zahnfertigbearbeitungsmachines - numerisch gesteuert - für das Fräs- und Wälzstoßverfahren	St 1000 DM	46 17 553	37 18 578	62 36 349	6
2940 31 735	-- Schleif-, Läpp-, Polier- und Schabmaschinen für Verzahnungen	St 1000 DM	36 42 804	33 29 956	65 56 416	6
2940 31 739	-- Andere Verzahn- und Zahn- fertigbearbeitungsmachines	St 1000 DM	35 16 648	.	.	4
2940 31 753	- nicht numerisch gesteuert - für das Fräs- und Wälzstoßverfahren	St 1000 DM	.	-	-	-
2940 31 759	-- Andere Verzahn- und Zahn- fertigbearbeitungsmachines	St 1000 DM	.	.	.	2
2940 31 831	- Säge-, Trennmachines und andere spenabhebende Werkzeugmachines, a.n.g. - Säge- und Trennmachines - Kreissägemachines, numerisch gesteuert	St 1000 DM	15 984	202 12 931	255 14 354	7
2940 31 832	-- Kreissägemachines, nicht numerisch gesteuert	St 1000 DM	768 13 064	265 6 478	281 10 857	5
2940 31 834	-- Andere Sägemachines (z.B. Bandsägemachines), numerisch gesteuert	St 1000 DM	196	202	219	4
2940 31 835	-- Andere Sägemachines (z.B. Bandsägemachines), nicht numerisch gesteuert	St 1000 DM	1 261 27 797	907 21 747	1 010 24 980	13
2940 31 837	-- Trennmachines	St 1000 DM	739	537 16 296	1 175 20 225	7
2940 31 893	- Andere spenabhebende Werkzeugmachines, a.n.g. - numerisch gesteuert	St 1000 DM	69 13 425	85 6 536	15 564	10
2940 31 899	-- nicht numerisch gesteuert	St 1000 DM	2 670	32 2 597	5 386	5
2940 32 330	Biege-, Abkant-, Richtmachines, Scheren, Lochstanzen, Ausklümmachines, zum Bearbeiten von Metallen, numerisch gesteuert - Biege-, Abkant- und Richtmachines (einschl. Pressen) - zum Bearbeiten von Flacherzeugnissen	St 1000 DM	532 89 016	484 87 542	536 91 567	24

StBA, FS4, R 3.1, 2.VJ 1996

5 Produktion nach Güterarten - Deutschland

Melde-Nr.	Bezeichnung	Einheit	2. VJ 1995	1. VJ 1996	2. VJ 1996	2. VJ 1996 Anzahl Unternehmen
1	2	3	4	5	6	7
2940 32 351	-- Andere Biege-, Abkant- und Richtmaschinen -- - Drehtbiegemaschinen	St 1000 DM	24 3 707	:	:	2
2940 32 359	-- - Andere Biege-, Abkant- und Richtmaschinen (z.B. für Rohre, Wellen, Stangen und Profile)	St 1000 DM	167 16 201	97 12 020	88 6 643	5
2940 32 500	- Scheren (ohne solche mit Lochstanze kombiniert; einschl. Pressen)	St 1000 DM	104 21 107	86 17 296	87 17 919	9
2940 32 703	- Lochstanzen und Ausklinkmaschinen (einschl. Pressen; auch mit Lochstanze kombinierte Scheren)	St 1000 DM	:	:	:	2
2940 32 705	- - zum Bearbeiten von Nicht-Flacherzeugnissen	St 1000 DM	:	:	:	4
2940 32 707	- - zum Bearbeiten von Flacherzeugnissen, mit Plasmen und Laser kombiniert	St 1000 DM	:	34 .	44 .	7
2940 32 707	- - Andere Lochstanz- und Ausklinkmaschinen	St 1000 DM	184 78 023	137 50 928	187 57 350	7
2940 33 333	Biege-, Abkant-, Richtmaschinen, Scheren, Lochstanzen, Ausklinkmaschinen, zum Bearbeiten von Metallen, nicht numerisch gesteuert - Biege-, Abkant- und Richtmaschinen (einschl. Pressen) - - Biege-, Abkant- und Richtmaschinen zum Bearbeiten von Flacherzeugnissen - - - zum Herstellen von Blechpackmitteln (z.B. Dosen, Tuben) und -packhilfsmitteln (z.B. Deckel, Verschlüsse)	St 1000 DM	117 8 532	119 21 250	90 18 335	4
2940 33 339	- - - zum Bearbeiten von anderen Flacherzeugnissen	St 1000 DM	1 286 6 860	618 4 560	880 7 042	14
2940 33 351	- - Andere Biege-, Abkant- und Richtmaschinen - - - Drehtbiegemaschinen	St 1000 DM	-	-	.	1
2940 33 359	- - - Andere Biege-, Abkant- und Richtmaschinen (z.B. für Rohre, Wellen, Stangen und Profile)	St 1000 DM	1 270 20 386	543 17 779	607 25 651	23
2940 33 501	- Scheren (ohne solche mit Lochstanze kombiniert; einschl. Pressen) - - Hydraulische Scheren zum Bearbeiten von Flacherzeugnissen	St 1000 DM	27 1 926	12 1 846	23 2 886	7
2940 33 503	- - Hydraulische Scheren zum Bearbeiten von Nicht-Flacherzeugnissen	St 1000 DM	64 9 744	.	7 965	4
2940 33 505	- - Nichthydraulische Scheren zum Bearbeiten von Flacherzeugnissen	St 1000 DM	.	221 8 769	226 2 887	9
2940 33 507	- - Nichthydraulische Scheren zum Bearbeiten von Nicht-Flacherzeugnissen	St 1000 DM	.	.	64	3
2940 33 705	- Lochstanzen und Ausklinkmaschinen (einschl. Pressen; auch mit Lochstanze kombinierte Scheren) - - zum Bearbeiten von Flacherzeugnissen	St 1000 DM	217 9 926	70 3 433	55 2 454	5
2940 33 707	- - zum Bearbeiten von Nicht-Flacherzeugnissen	St 1000 DM	297 10 182	342 7 840	319 9 641	6
2940 34 100	Freiformschmiede- oder Gesenkschmiedemaschinen, hydraulische oder andere Pressen zum Bearbeiten von Metallen - Freiformschmiede- oder Gesenkschmiedemaschinen (einschl. Pressen) und Schmiedehämmer - - numerisch gesteuert	St 1000 DM	36 7 561	27 16 940	12 169	3
2940 34 200	- - nicht numerisch gesteuert	St 1000 DM	32 13 949	26 4 560	31 8 558	4
2940 34 300	- Hydraulische und andere Pressen zum Formen von Metallpulvern für das Sintern und Schrottpaketierpressen	St 1000 DM	39 18 362	44 18 924	57 24 260	6

StBA, FS4, R 3.1, 2.VJ 1996

5 Produktion nach Güterarten - Deutschland

Melde-Nr.	Bezeichnung	Einheit	2. VJ 1995	1. VJ 1996	2. VJ 1996	2. VJ 1996 Anzahl Unternehmen
1	2	3	4	5	6	7
2940 34 400	- Andere hydraulische Pressen, numerisch gesteuert	St 1000 DM	154 67 018	139 65 024	149 66 952	14
	- Pressen zum Herstellen von Nieten, Bolzen oder Schrauben und andere hydraulische Pressen, nicht numerisch gesteuert					
2940 34 530	- - Hydraulische und andere Pressen zum Herstellen von Nieten, Bolzen oder Schrauben	St 1000 DM	.	.	.	2
	- - - Andere hydraulische Pressen					
2940 34 551	- - - - Einständerpressen	St 1000 DM	92 5 022	95 3 531	96 3 191	7
2940 34 553	- - - - Zweiständer-, Zwei- und Viersäulenpressen	St 1000 DM	27 3 723	34 8 893	29 6 587	8
2940 34 558	- - - - Hydraulische Ziehpressen	St 1000 DM	.	.	5 9 113	3
2940 34 559	- - - - Andere hydraulische Pressen	St 1000 DM	42 24 055	34 1 710	29 3 292	8
2940 34 700	- Andere nichthydraulische Pressen, numerisch gesteuert	St 1000 DM	10 .	.	6 39 832	4
	- Andere nichthydraulische Pressen, nicht numerisch gesteuert					
2940 34 903	- - Exzenter- und Kurbelpressen mit einer Preßkraft von 1 800 kn oder weniger	St 1000 DM	101 51 755	66 22 558	90 32 137	12
2940 34 905	- - Exzenter- und Kurbelpressen mit einer Preßkraft von mehr als 1 800 kn	St 1000 DM	12 19 688	7 8 045	.	2
2940 34 907	- - Kniehebel- und Kurbelziehpressen	St 1000 DM	479 12 275	474 6 294	424 21 473	5
2940 34 909	- - Andere Pressen	St 1000 DM	3 479 8 079	3 321 7 287	3 451 11 684	13
	Andere Werkzeugmaschinen zum spanlosen Be- oder Verarbeiten von Metallen, Hartmetallen oder Cermeten					
	- Ziehbanken für Stangen, Rohre, Profile, Drähte oder dgl.					
2940 35 103	- - Drahtziehmaschinen	St 1000 DM	323 35 587	199 .	.	8
2940 35 105	- - Andere Ziehbanken für Stangen, Rohre, Profile oder dgl.	St 1000 DM	.	19 .	.	2
2940 35 300	- Gewindewalz- oder Gewinderollmaschinen	St 1000 DM	35 4 893	18 2 531	.	2
2940 35 500	- Maschinen zum Be- oder Verarbeiten von Metalleidreht, a.n.g.	St 1000 DM	654 63 252	554 54 928	578 56 015	19
	- Andere Werkzeugmaschinen zum spanlosen Be- oder Verarbeiten von Metallen, Hartmetallen oder Cermeten					
2940 35 701	- - Drück- und Planierbanken	St 1000 DM	45 16 074	28 11 871	16 .	5
2940 35 703	- - Andere Maschinen zum Be- und Verarbeiten von Flacherzeugnissen	St 1000 DM	607 14 347	508 15 389	522 17 789	12
2940 35 707	- - Nietmaschinen	St 1000 DM	44 640	46 3 878	41 .	5
2940 35 709	- - Andere Werkzeugmaschinen zum spanlosen Be- oder Verarbeiten von Metallen, Hartmetallen oder Cermeten, a.n.g.	St 1000 DM	953 56 010	1 306 29 858	910 25 743	14
	Werkzeugmaschinen zum Bearbeiten von Steinen, keramischen Waren, Beton, Asbestzement u.ä. mineralischen Stoffen oder zum Kaltbearbeiten von Glas					
2940 41 300	- Sägemaschinen	St 1000 DM	23 354 43 778	19 800 27 442	17 202 25 908	22
2940 41 500	- Schleif- und Poliermaschinen	St 1000 DM	818 29 228	743 21 808	824 27 776	14
2940 41 700	- Andere Werkzeugmaschinen für die Bearbeitung von mineralischen Stoffen oder zum Kaltbearbeiten von Glas	St 1000 DM	11 706 111 020	11 867 101 305	15 022 80 277	40

5 Produktion nach Güterarten - Deutschland

Melde-Nr.	Bezeichnung	Einheit	2. VJ 1995	1. VJ 1996	2. VJ 1996	2. VJ 1996 Anzahl Unternehmen
1	2	3	4	5	6	7
2940 42 100	Holzbearbeitungsmaschinen (auch Werkzeugmaschinen zum Bearbeiten von Kork, Bein, Hartkautschuk o.ä. harten Stoffen) - Holzbearbeitungsmaschinen für verschiedenartige Bearbeitungsvorgänge ohne Werkzeugwechsel, Werkstückzufuhr bei jedem Bearbeitungsvorgang von Hand	St 1000 DM	308 25 730	324 24 989	324 27 135	12
2940 42 200	- Holzbearbeitungsmaschinen für verschiedenartige Bearbeitungsvorgänge ohne Werkzeugwechsel, Werkstückzufuhr bei jedem Bearbeitungsvorgang automatisch	St 1000 DM	853 102 456	703 79 082	807 93 306	22
2940 42 330	- Sägemaschinen - - Bandsägemaschinen	St 1000 DM	669 4 252	603 5 293	571 3 483	6
2940 42 350	- - Kreissägemaschinen	St 1000 DM	14 354 83 768	10 800 77 140	9 796 93 451	35
2940 42 370	- - Andere Sägemaschinen	St 1000 DM	15 834 20 039	26 548 22 696	17 052 21 082	13
2940 42 530	- Hobel-, Fräs- und Kehlmaschinen - - Hobelmaschinen	St 1000 DM	3 605 24 133	3 152 25 653	2 471 23 931	13
2940 42 550	- - Fräsmaschinen	St 1000 DM	1 829 25 572	1 167 21 450	1 257 24 024	22
2940 42 570	- - Kehlmaschinen	St 1000 DM	.	.	.	1
2940 42 630	- Schleif- und Poliermaschinen, Biege- und Zusammenfügemaschinen, Bohr- und Stemmaschinen - - Schleif- und Poliermaschinen	St 1000 DM	836 29 382	616 15 821	649 23 451	13
2940 42 650	- - Biege- und Zusammenfügemaschinen	St 1000 DM	1 241 32 002	1 146 26 750	1 144 25 716	10
2940 42 670	- - Bohr- und Stemmaschinen	St 1000 DM	781 25 918	1 410 26 953	2 213 26 489	17
2940 42 700	- Spalt-, Hack- und Schälmaschinen	St 1000 DM	1 508 53 307	1 246 48 815	1 181 52 803	24
2940 42 830	- Dreh- u.a. Werkzeugmaschinen zum Bearbeiten von Holz usw.; Pressen zum Herstellen von Span-, Faserplatten aus Holz usw., andere Maschinen und Apparate zum Behandeln von Holz usw. - - Drehmaschinen	St 1000 DM	.	.	.	4
2940 42 850	- - Andere Werkzeugmaschinen zum Bearbeiten von Holz, Kork, Bein, Hartkautschuk o.ä. harten Stoffen	St 1000 DM	290 27 345	259 17 445	289 27 108	17
2940 42 873	- - Pressen zum Herstellen von Span- oder Faserplatten aus Holz usw., andere Maschinen und Apparate zum Behandeln von Holz oder Kork - - - Pressen zum Herstellen von Span- oder Faserplatten aus Holz oder anderen holzartigen Stoffen	St 1000 DM	142 127 584	108 131 282	133 249 947	9
2940 42 879	- - - Andere Maschinen und Apparate zum Behandeln von Holz oder Kork (z.B. Imprägnier-, Leimauftragmaschinen)	St 1000 DM	720 94 002	503 101 359	674 119 634	22
2940 51 100	Handgeführte, mit Druckluft- oder mit eingebeutem nichtelektrischem Motor betriebene Werkzeuge - Druckluftwerkzeuge, rotierend (auch schlegend)	St 1000 DM	24 740 13 229	20 957 11 643	18 804 10 955	7
2940 51 303	- - Andere Druckluftwerkzeuge (z.B. Abbau-, Spaten-, Aufreißhämmer, Betonvibratoren)	St 1000 DM	.	.	.	1
2940 51 306	- - für die Metallbearbeitung	St 1000 DM	.	.	.	1
2940 51 306	- - Abbau-, Spaten- und Aufreißhämmer für den Bergbau und die Industrie der Steine und Erden	St 1000 DM	2 808 2 897	1 588 2 020	2 146 2 179	5
2940 51 307	- - Andere Druckluftwerkzeuge für den Bergbau und die Industrie der Steine und Erden	St 1000 DM	1 627 2 210	807	1 049 1 589	3

5 Produktion nach Güterarten - Deutschland

Melde-Nr.	Bezeichnung	Einheit	2. VJ 1995	1. VJ 1996	2. VJ 1996	2. VJ 1996 Anzahl Unternehmen
1	2	3	4	5	6	7
2940 51 308	-- Heft- und Nagelwerkzeuge	St 1000 DM	31 477 12 315	21 036 9 993	23 661 9 731	7
2940 51 309	-- Druckluftwerkzeuge, a.n.g.	St 1000 DM	2 619 2 815	3 177 3 704	2 594 3 120	4
2940 51 500	- Kettensägen	St 1000 DM	.	.	.	3
	- Andere handgeführte Werkzeuge mit nichtelektrischem Motor					
2940 51 703	-- für die Holzbearbeitung	St 1000 DM	.	.	.	2
2940 51 709	-- Andere handgeführte Werkzeuge mit nichtelektrischem Motor (ohne solche für die Holzbearbeitung)	St 1000 DM	.	.	.	5
	Handgeführte Elektrowerkzeuge mit eingebautem Elektromotor					
	- Handbohrmaschinen					
2940 52 130	-- ohne externe Energiequelle	St 1000 DM	66 210 12 444	40 841 8 072	48 817 7 794	3
2940 52 150	-- elektropneumatisch	St 1000 DM	351 275 60 090	322 005 53 742	317 617 54 748	6
2940 52 170	-- Andere elektrische Handbohrmaschinen	St 1000 DM	361 893 72 243	284 911 63 213	326 059 65 806	9
	- Handsägen					
2940 52 230	-- Kettensägen	St 1000 DM	51 731 10 246	55 034 8 750	38 697 8 340	6
2940 52 250	-- Kreissägen	St 1000 DM	113 500 18 338	107 004 19 111	74 593 11 655	9
2940 52 270	-- Andere elektrische Handsägen (z.B. Stichsägen)	St 1000 DM	116 536 20 611	93 402 17 885	76 412 13 974	8
	- Elektrische Handwerkzeuge					
2940 52 330	-- Elektrische Handwerkzeuge für die Bearbeitung von Spinnstoffen	St 1000 DM	-	-	-	-
2940 52 350	-- Elektrische Handwerkzeuge (ohne externe Energiequelle), a.n.g.	St 1000 DM	.	80 698 10 018	56 962 7 439	7
	- Handschleif- und Handhobelmaschinen					
2940 52 510	-- Winkelschleifer	St 1000 DM	718 681 77 864	577 691 68 100	468 669 60 421	8
2940 52 530	-- Bandschleifmaschinen	St 1000 DM	9 140 1 910	8 171 1 887	6 019 1 448	4
2940 52 550	-- Andere elektrische Handschleifmaschinen (z.B. Schwingschleifer)	St 1000 DM	237 760 54 428	233 664 53 441	212 260 50 825	9
2940 52 570	-- Handhobelmaschinen	St 1000 DM	20 883 5 140	19 706 4 500	14 368 3 237	4
2940 52 700	- Elektrische Hecken-, Grasscheren und Rasenkantenschneider (ohne Akku-Werkzeuge)	St 1000 DM	501 804 40 015	549 338 46 562	330 261 28 791	10
	- Andere elektrische Handwerkzeuge (ohne Akku-Werkzeuge)					
2940 52 903	-- Elektrische Blechscheren, -knabber und -schneider	St 1000 DM	15 991 6 862	15 458 7 407	13 534 5 848	6
2940 52 908	-- Andere elektrische Handwerkzeuge, a.n.g.	St 1000 DM	256 786 84 326	222 872 72 453	219 854 70 035	26
	Löt- und Schweißmaschinen, -apparate und -geräte					
	- Nichtelektrische Maschinen, Apparate und Geräte zum Lüten, Schweißen oder Brennschneiden und zum autogenen Oberflächenhärten					
2940 60 130	-- Handapparate und -geräte (Brenner)	St 1000 DM	206 438 18 348	133 982 13 386	121 100 12 269	13
2940 60 150	-- Andere Autogenmaschinen, -apparate und -geräte zum Lüten, Schweißen oder Brennschneiden und zum autogenen Oberflächenhärten	St 1000 DM	.	.	.	8
2940 60 170	-- Andere nichtelektrische Löt- und Schweißmaschinen	St 1000 DM	.	.	.	2
	- Elektrische Maschinen, Apparate und Geräte zum Hart- oder Weichlüten					
2940 60 230	-- LötKolben und Löt pistolen	St 1000 DM	185 557 15 082	155 744 15 385	140 211 12 593	4
2940 60 250	-- Andere elektrische Maschinen, Apparate und Geräte zum Hart- oder Weichlüten	St 1000 DM	2 326 16 268	3 191 9 469	525 11 459	11

5 Produktion nach Güterarten - Deutschland

Melde-Nr.	Bezeichnung	Einheit	2. VJ 1995	1. VJ 1996	2. VJ 1996	2. VJ 1996 Anzahl Unternehmen
1	2	3	4	5	6	7
2940 60 300	- Automaten zum Widerstandsschweißen von Metallen	St 1000 DM	732 .	479 .	743 53 793	3
2940 60 430	- - Stumpfschweißmaschinen, -apparate und -geräte	St 1000 DM	544 7 752	344 12 937	487 7 787	3
2940 60 453	- - - Punkt- und Buckelschweißmaschinen, -apparate und -geräte	St 1000 DM	1 348 30 211	3 722 32 469	2 637 23 833	13
2940 60 459	- - - Nahtschweißmaschinen, -apparate und -geräte	St 1000 DM	4 908 .	2 738 .	5 826 .	4
2940 60 500	- Automaten zum Lichtbogen- oder Plasmaschweißen von Metallen	St 1000 DM	2 159 9 490	1 998 6 050	2 682 27 731	8
2940 60 631	- - - Andere Maschinen, Apparate und Geräte zum Lichtbogen- oder Plasmaschweißen von Metallen	St 1000 DM	2 159 9 490	1 998 6 050	2 682 27 731	8
2940 60 631	- - - zum manuellen Schweißen, mit umhüllten Elektroden, bestehend aus Schweißköpfen oder Schweißzangen und	St 1000 DM	2 159 9 490	1 998 6 050	2 682 27 731	8
2940 60 631	- - - Generator oder rotierendem Umformer	St 1000 DM	2 159 9 490	1 998 6 050	2 682 27 731	8
2940 60 633	- - - Transformator	St 1000 DM	1 842 3 869	1 898 .	1 499 .	8
2940 60 639	- - - Stromrichter	St 1000 DM	1 535 1 912	1 703 1 665	1 802 2 450	6
2940 60 653	- - - Andere Geräte zum Lichtbogen- oder Plasmaschweißen	St 1000 DM	1 535 1 912	1 703 1 665	1 802 2 450	6
2940 60 653	- - - Schutzgasschweißgeräte für das MIG/MAG-Verfahren	St 1000 DM	7 302 16 472	7 978 17 177	7 263 16 724	13
2940 60 659	- - - Andere Schutzgasschweißgeräte u.ä. (z.B. nach dem MIG-, UP-RES-Verfahren) zum Lichtbogen- oder Plasmaschweißen	St 1000 DM	12 882 36 713	11 726 25 128	15 222 45 069	13
2940 60 700	- Andere Maschinen, Apparate und Geräte zum Schweißen von Metallen, auch solche zum Spritzen schmelzfähiger Metalle oder Hartmetalle	St 1000 DM	2 116 20 668	1 831 19 784	1 648 22 664	14
2940 60 830	- - - Andere Maschinen, Apparate und Geräte zum Schweißen von Nichtmetallen	St 1000 DM	2 116 20 668	1 831 19 784	1 648 22 664	14
2940 60 830	- - - Maschinen, Apparate und Geräte zum Widerstandsschweißen von Kunststoffen	St 1000 DM	7 141 38 016	6 576 33 240	6 759 46 544	14
2940 60 850	- - - Andere Maschinen u.ä., auch zum Schneiden verwendbar	St 1000 DM	721 30 528	738 27 892	1 162 48 769	10
2940 71 330	Werkzeughalter und selbstöffnende Gewindeschneidköpfe	t 1000 DM	910 43 723	936 47 323	844 42 160	31
2940 71 350	- - Dorne, Spannzangen und Hülsen; Werkzeughalter für Drehmaschinen	t 1000 DM	1 038 30 410	1 940 35 543	1 031 31 748	19
2940 71 530	- - - Dorne, Spannzangen und Hülsen	t 1000 DM	1 038 30 410	1 940 35 543	1 031 31 748	19
2940 71 530	- - - Andere Werkzeughalter	t 1000 DM	32 783 .	30 473 .	31 010 817	9
2940 71 550	- - - Bohrfutter	t 1000 DM	32 783 .	30 473 .	31 010 817	9
2940 71 550	- - - Andere Werkzeughalter (ohne Bohrfutter)	t 1000 DM	220 17 045	230 18 063	231 18 662	16
2940 71 700	- Selbstöffnende Gewindeschneidköpfe	t 1000 DM	220 .	230 .	231 .	3
2940 72 300	Werkstückhalter	t 1000 DM	220 .	230 .	231 .	3
2940 72 300	- Werkstückgebundene Vorrichtungen, Vorrichtungssätze zum Zusammenstellen von werkstückgebundenen Vorrichtungen	t 1000 DM	4 845 140 990	4 773 144 075	4 420 135 988	151
2940 72 530	- Werkstückhalter für Drehmaschinen	t 1000 DM	849 26 419	994 31 460	963 31 884	14
2940 72 550	- - Drehfutter und Planscheiben	t 1000 DM	849 26 419	994 31 460	963 31 884	14
2940 72 550	- - - Andere Werkstückhalter für Drehmaschinen	t 1000 DM	339 15 534	346 16 363	359 15 875	15
2940 72 730	- - - Andere Werkstückhalter	t 1000 DM	224 8 675	217 7 973	201 7 669	6
2940 72 730	- - - Maschinenschraubstücke	t 1000 DM	224 8 675	217 7 973	201 7 669	6

5 Produktion nach Güterarten - Deutschland

Melde-Nr.	Bezeichnung	Einheit	2. VJ 1995	1. VJ 1996	2. VJ 1996	2. VJ 1996 Anzahl Unternehmen
1	2	3	4	5	6	7
2940 72 750	-- Andere Werkstückhalter (ohne Maschinenschraubstöcke)	t 1000 DM	180 15 384	183 17 399	173 17 408	13
2940 73 000	Teilköpfe und andere Spezialvorrichtungen für Werkzeugmaschinen	t 1000 DM	935 48 706	1 096 55 523	1 233 55 801	25
2940 74 300	Andere Teile und Zubehör für Maschinen zum Bearbeiten von Metallen - für Maschinen zum Abtragen von Stoffen aller Art durch Laserstrahl, Ultraschall usw., für Bearbeitungszentren, Mehrwegmaschinen, Transfermaschinen und für Maschinen zur spanabhebenden Bearbeitung von Metallen	1000 DM	326 510	339 374	340 121	264
2940 74 500	- für Maschinen zur spanlosen Bearbeitung von Metallen	1000 DM	113 217	134 781	151 198	136
2940 75 300	Teile und Zubehör für Werkzeugmaschinen zum Bearbeiten von mineralischen Stoffen oder zum Kaltbearbeiten von Glas, zum Bearbeiten von Holz, Kork o.ä. harten Stoffen - für Werkzeugmaschinen, zum Bearbeiten von Steinen, keramischen Waren, Beton o.ä. mineralischen Stoffen oder zum Kaltbearbeiten von Glas	1000 DM	22 975	20 072	19 443	32
2940 75 500	- für Werkzeugmaschinen, zum Bearbeiten von Holz, Kork, Bein, Hartkautschuk o.ä. harten Stoffen	1000 DM	131 851	95 681	91 104	87
2940 76 303	Teile für handgeführte, mit eingebautem nichtelektrischem Motor betriebene Werkzeuge und handgeführte Druckluftwerkzeuge - für handgeführte, mit eingebautem nichtelektrischem Motor betriebene Werkzeuge -- für Kettensägen u.ä. Holzbearbeitungsmaschinen	1000 DM	.	.	.	1
2940 76 309	-- für andere handgeführte Werkzeuge	1000 DM	.	.	.	1
2940 76 503	- für handgeführte Druckluftwerkzeuge -- für die Metallbearbeitung	1000 DM	2 832	2 936	2 774	6
2940 76 505	-- für den Bergbau und die Industrie der Steine und Erden	1000 DM	521	715	692	4
2940 76 507	-- für Heft- und Nagelwerkzeuge	1000 DM	1 362	1 531	1 198	3
2940 76 509	-- für andere Zwecke	1000 DM	.	1 933	.	2
2940 77 000	Teile für elektrische Handwerkzeuge	1000 DM	29 401	27 920	27 289	23
2940 78 300	Teile für Löt- und Schweißmaschinen, -apparate und -geräte - für nichtelektrische Maschinen, Apparate und Geräte zum Löten, Schweißen oder Brennschneiden und zum autogenen Oberflächenhärten	1000 DM	17 472	15 508	15 945	14
2940 78 500	- für elektrische Löt- und Schweißmaschinen, -apparate und -geräte	1000 DM	57 416	57 316	52 897	36
2940 91 001	Installation von Werkzeugmaschinen - zum Bearbeiten von Metallen sowie zum Abtragen von Stoffen aller Art durch Laserstrahl, Ultraschall usw.	1000 DM	41 886	28 300	34 239	56
2940 91 003	- zum Bearbeiten von mineralischen Stoffen und zum Kaltbearbeiten von Glas	1000 DM	3 592	5 770	4 821	7
2940 91 005	- zum Bearbeiten von Holz, Kork, Bein, Kautschuk o.ä. harten Stoffen	1000 DM	13 278	10 655	19 405	17
2940 91 007	- zum Elektroschweißen und -löten	1000 DM	.	.	.	2
2940 91 009	- zum anderen Bearbeiten	1000 DM	11 507	9 608	12 936	19
2940 92 000	Reparatur und Instandhaltung von Werkzeugmaschinen	1000 DM	121 411	120 202	135 240	223

5 Produktion nach Güterarten - Deutschland

Melde-Nr.	Bezeichnung	Einheit	2. VJ 1995	1. VJ 1996	2. VJ 1996	2. VJ 1996 Anzahl Unternehmen
1	2	3	4	5	6	7
	Konverter, Gießpfannen, -formen für Ingots, Messeln o.dgl.; Gießmaschinen für Gießereien, Stahlwerke u.a. metallurgische Betriebe, Metallwalzwerke					
2951 11 330	- Konverter und Gießmaschinen (ohne Druckgießmaschinen)	St 1000 DM	25 4 102	24 6 055	31 .	5
2951 11 350	- Gießformen für Ingots, Messeln, Gießpfannen oder dergleichen	St 1000 DM	- -	- -	- -	-
2951 11 370	- Druckgießmaschinen	St 1000 DM	38 19 454	17 11 016	28 .	3
2951 11 530	- Metallwalzwerke	St 1000 DM	1
2951 11 550	- Rohrwalzwerke	St 1000 DM	1
2951 11 550	- Warmwalzwerke und kombinierte Warm- und Kaltwalzwerke	St 1000 DM	453	8
2951 11 570	- Kaltwalzwerke	St 1000 DM	30 17 747	27 10 548	30 92 282	7
2951 12 300	Teile für Maschinen für die Metallerzeugung, Walzwerkseinrichtungen, Gießmaschinen - für Konverter, Gießpfannen, Gießformen, Gießmaschinen für Gießereien, Stahlwerke und andere metallurgische Betriebe	1000 DM	153 512	124 241	117 189	34
2951 12 503	- Walzen für Metallwalzwerke	St 1000 DM	568 15 666	669 16 147	664 14 329	3
2951 12 509	- aus Eisen oder Stahl, gegossen	St 1000 DM	10 243	11 728	8 589	3
2951 12 509	- Andere Walzen für Metallwalzwerke	St 1000 DM	10 243	11 728	8 589	3
2951 12 700	- Andere Teile für Metallwalzwerke	1000 DM	95 167	91 717	143 927	56
2951 91 003	Installation von Maschinen für die Metallerzeugung, Walzwerkseinrichtungen, Gießmaschinen - von Maschinen für die Metallerzeugung und von Walzwerkseinrichtungen	1000 DM	33 277	17 399	44 719	15
2951 91 009	- von Gießmaschinen	1000 DM	.	.	14 604	3
2951 92 000	Reparatur und Instandhaltung von Maschinen für die Metallerzeugung, Walzwerkseinrichtungen, Gießmaschinen	1000 DM	24 554	28 800	101 276	41
2952 11 003	Stetigförderer für Arbeiten unter Tage (Streb- und Streckenfördermittel) (z.B. Förderbänder, Kettenkratzförderer) - Förderbänder; schiebende und stauende Fördermittel (z.B. Kettenkratzförderer)	St 1000 DM	. 2 104	63 .	70 .	5
2952 11 009	- Andere Stetigförderer für Arbeiten unter Tage	St 1000 DM	7 2 851	23 .	25 .	4
2952 12 333	Abbau-, Tunnelbohr- und andere Streckenvortriebsmaschinen, Bohrmaschinen und Tiefbohrgeräte - Abbau-, Tunnelbohr- und andere Streckenvortriebsmaschinen - selbstfahrend - - Abbeumaschinen	St 1000 DM	10 .	5 2 284	23 .	4
2952 12 335	- Tunnelbohr- und Vortriebsmaschinen	St 1000 DM	61 96 725	26 24 753	34 37 602	6
2952 12 353	- Andere Abbau-, Tunnelbohr- und Streckenvortriebsmaschinen - - Schrämmaschinen, Kohlenhobel u.a. Abbeumaschinen	St 1000 DM	2
2952 12 355	- Tunnelbohr- und Vortriebsmaschinen	St 1000 DM	21 2 151	3
2952 12 533	- Bohrmaschinen und Tiefbohrgeräte - selbstfahrend - - Tiefbohrgeräte	St 1000 DM	57 24 606	39 9 872	38 12 128	4
2952 12 535	- - - Andere Bohrmaschinen	St 1000 DM	. .	14 2 222	. .	2

StBA, FS4, R 3.1, 2.VJ 1996

5 Produktion nach Güterarten - Deutschland

Melde-Nr.	Bezeichnung	Einheit	2. VJ 1995	1. VJ 1996	2. VJ 1996	2. VJ 1996 Anzahl Unternehmen
1	2	3	4	5	6	7
2952 12 553	- - nicht selbstfahrend - - - Andere Tiefbohrgeräte	St 1000 DM	.	.	.	2
2952 12 555	- - - Andere Bohrmaschinen, a.n.g.	St 1000 DM	1 543	1 051	.	2
2952 21 300	Planiermaschinen (Bulldozer und Angledozer) - auf Gleisketten	St 1000 DM	.	.	.	1
2952 21 500	- Andere Planiermaschinen	St 1000 DM	.	-	-	-
2952 22 000	Erd- oder Straßenhobel (Grader), selbstfahrend	St 1000 DM	.	.	.	1
2952 23 000	Schürfwagen (Scraper), selbstfahrend	St 1000 DM	.	.	.	1
2952 24 000	Straßenwalzen und andere Bodenverdichter, selbstfahrend	St 1000 DM	5 701 162 865	4 377 138 569	4 317 153 359	9
2952 25 300	Frontschaufellader, selbstfahrend - Lader für Arbeiten unter Tage	St 1000 DM	.	.	.	1
2952 25 500	- Andere Frontschaufellader	St 1000 DM	.	.	.	11
2952 26 010	Bagger mit um 360 Grad drehbarem Oberwagen - Hydraulische Mini-Bagger mit einem Dienstgewicht von 6 t oder weniger	St 1000 DM	1 315 55 803	.	1 205 55 302	5
2952 26 030	- Hydraulische Raupen-Bagger mit einem Dienstgewicht von mehr als 6 t	St 1000 DM	381 121 096	238 90 072	288 92 316	9
2952 26 050	- Hydraulische Bagger auf Rädern	St 1000 DM	1 679 305 355	1 081 210 680	1 711 222 565	10
2952 26 070	- Seilbagger und andere Bagger	St 1000 DM	-	.	.	2
2952 27 330	Andere Bagger, Schürf- u.a. Schaufellader; andere selbstfahrende Maschinen zur Erdbewegung u.ä. - Andere Bagger, auch Schaufellader, mit nicht um 360 Grad drehbarem Oberwagen - - Baggerlader	St 1000 DM	.	.	.	1
2952 27 353	- - Andere Bagger oder Lader - - - Spezialbagger für den Tagebau (z.B. Schaufelradbagger, Eimerkettenbagger mit mehr als 100 t Dienstgewicht)	St 1000 DM	.	-	-	-
2952 27 359	- - - Andere Bagger und Lader, a.n.g.	St 1000 DM	371 40 212	.	.	4
2952 27 500	- Andere selbstfahrende Maschinen zur Erdbewegung u.ä., a.n.g.	St 1000 DM	.	.	39 16 320	7
2952 28 000	Planierschilde für Planiermaschinen (Bulldozer oder Angledozer) Andere Maschinen, Apparate und Geräte zur Erdbewegung, zum Verdichten, Planieren des Bodens; für den Straßen-, Hoch- oder Tiefbau u.ä.; Rammen u. Pfehlzieher; Schneeräumer - Rammen und Pfehlzieher	t 1000 DM	.	.	.	2
2952 30 100	- Schneeräumer	St 1000 DM	2 860 52 990	4 684 51 554	4 730 50 394	8
2952 30 300	- Maschinen, Apparate und Geräte zum Feststampfen oder Verdichten des Bodens	St 1000 DM	575 5 584	1 341 10 346	395 4 737	5
2952 30 500	- Andere nichtselbstfahrende Maschinen, Apparate und Geräte zur Erdbewegung usw. (z.B. Schältschraper)	St 1000 DM	14 484 94 523	8 812 57 045	10 223 72 069	10
2952 30 700	- Maschinen, Apparate und mechanische Geräte für den Straßen-, Hoch- oder Tiefbau oder für ähnliche Arbeiten, a.n.g.	St 1000 DM	540	660	300 803	4
2952 30 900	- Maschinen, Apparate und mechanische Geräte für den Straßen-, Hoch- oder Tiefbau oder für ähnliche Arbeiten, a.n.g.	St 1000 DM	3 990 235 678	138 846	3 182 190 001	21

5 Produktion nach Güterarten - Deutschland

Melde-Nr.	Bezeichnung	Einheit	2. VJ 1995	1. VJ 1996	2. VJ 1996	2. VJ 1996 Anzahl Unternehmen
1	2	3	4	5	6	7
	Maschinen zum Sortieren, Sieben, Mischen und zur ähnlichen Bearbeitung von Erden, Steinen, Erzen u.s. mineralischen Stoffen; Maschinen zum Herstellen von Gießformen aus Sand					
2952 40 310	- - für Gießereiformsande	St 1000 DM	39 4 555	46 7 552	47 11 915	6
2952 40 330	- - für Baustoffe	St 1000 DM	1 429 109 798	1 458 120 526	1 439 198 995	35
2952 40 353	- - - für bergmännisch gewonnene mineralische Stoffe					
2952 40 353	- - - zum Sortieren, Sieben, Trennen oder Waschen	St 1000 DM	62 7 640	77 12 586	82 17 674	6
2952 40 355	- - - zum Zerkleinern oder Mahlen	St 1000 DM	.	42 2 762	.	4
2952 40 357	- - - zum Mischen oder Kneten	St 1000 DM	.	.	.	1
2952 40 370	- - für andere mineralische Stoffe	St 1000 DM	454 45 830	411 37 018	373 34 525	11
2952 40 500	- Beton- und Mörtelmischmaschinen	St 1000 DM	88 273	27 995 98 872	27 895 116 611	14
2952 40 700	- Maschinen zum Mischen mineralischer Stoffe mit Bitumen	St 1000 DM	.	61 33 219	71 30 373	8
2952 40 810	- Andere Maschinen und Apparate für mineralische Stoffe					
2952 40 810	- - zum Herstellen von Gießformen aus Sand	St 1000 DM	313 42 408	285 17 885	.	8
2952 40 830	- - für die Baustoffindustrie	St 1000 DM	2 240 110 071	1 176 95 555	2 229 139 371	20
2952 40 850	- - für bergmännisch gewonnene mineralische Stoffe	St 1000 DM	21 751	11 428	21 986	4
2952 40 870	- - für andere mineralische Stoffe	St 1000 DM	459 21 294	1 054 20 182	936 26 571	8
2952 50 000	Gleiskettenzugmaschinen	St 1000 DM	-	-	-	-
	Teile für Bohrmaschinen, Tiefbohrgeräte, Krane, Planier- oder andere Erdbewegungsmaschinen					
2952 61 303	- für Bohrmaschinen und Tiefbohrgeräte	1000 DM	6 092	5 785	5 988	4
2952 61 305	- - für Tiefbohrgeräte	1000 DM	44 789	39 381	44 283	12
2952 61 503	- für Krane, Planier- oder andere Erdbewegungsmaschinen	1000 DM	41 169	34 389	38 065	24
2952 61 505	- - für Lader	1000 DM	41 644	20 445	17 157	7
2952 61 507	- - für Spezialbagger für den Tagebau	1000 DM	39 459	30 012	36 528	18
2952 61 509	- - für Abbau-, Tunnelbohr- und Vortriebsmaschinen	1000 DM	254 940	256 417	257 236	106
2952 62 003	- für Krane u.s. Maschinen	1000 DM				
2952 62 003	Teile für Maschinen und Apparate für mineralische Stoffe					
2952 62 003	- für Maschinen und Apparate für Gießereiformsande und Gießformen aus Sand	1000 DM	12 647	9 036	5 946	8
2952 62 009	- für Maschinen und Apparate für andere mineralische Stoffe	1000 DM	102 036	105 989	85 011	55
2952 91 003	Installation von Bergwerks-, Bau- und Baustoffmaschinen					
2952 91 003	- von Aufbereitungs- und Formmaschinen für Gießereiformsande	1000 DM	3 712	1 606	3 872	3
2952 91 005	- von Bau- und Baustoffmaschinen	1000 DM	14 993	16 597	21 341	28
2952 91 009	- von Bergwerksmaschinen	1000 DM	12 621	5 881	5 208	9
2952 92 000	Reparatur und Instandhaltung von Bergwerks-, Bau- und Baustoffmaschinen	1000 DM	117 918	105 770	112 839	112
2953 11 000	Milchentrahmer	St 1000 DM	-	-	-	-

5 Produktion nach Güterarten - Deutschland

Melde-Nr.	Bezeichnung	Einheit	2. VJ 1995	1. VJ 1996	2. VJ 1996	2. VJ 1996 Anzahl Unternehmen
1	2	3	4	5	6	7
2953 12 000	Andere milchwirtschaftliche Maschinen, Apparate und Geräte (ohne Melkmaschinen)	St 1000 DM	1 268 28 879	564 18 279	476 13 026	11
2953 13 000	Maschinen für die MÜllerei oder zum Behandeln von Getreide oder Hülsenfrüchten (ohne solche zum Reinigen, Sortieren oder Sieben hierfür und ohne Landmaschinen)	St 1000 DM	193 33 089	127 .	161 32 553	9
2953 14 330	Maschinen, Apparate und Geräte zum Bereiten von Wein, Most, Fruchtsäften o.ä. Getränken - Pressen zum Bereiten von Wein, Most, Fruchtsäften o.ä. Getränken - - von Wein	St 1000 DM	. 1 924	1
2953 14 350	- - von Fruchtsäften o.ä. Getränken	St 1000 DM	1
2953 14 500	- Andere Maschinen, Apparate und Geräte zum Bereiten von Wein, Most, Fruchtsäften o.ä. Getränken Nichtelektrische Industriebacköfen; Trockner für landwirtschaftliche Erzeugnisse; Dampffiltrier- u.ä. Maschinen zum Zubereiten von heißen Getränken oder Speisen - Nichtelektrische Industriebacköfen	St 1000 DM	260 1 399	2
2953 15 330	- - Tunnelöfen	St 1000 DM	. 18 397	. 15 660	. 15 367	4
2953 15 350	- - Andere nichtelektrische Industriebacköfen	St 1000 DM	. 41 916	. 25 620	342 32 393	7
2953 15 500	- Trockner für landwirtschaftliche Erzeugnisse - Dampffiltrier- u.ä. Maschinen zum Zubereiten von heißen Getränken oder Speisen; Apparate zum Kochen oder Wärmen von Speisen	St 1000 DM	335 9 074	117 4 728	193 9 553	8
2953 15 730	- - Dampffiltrier- und andere Maschinen zum Zubereiten von Kaffee oder anderen heißen Getränken - - Apparate zum Kochen oder Wärmen von Speisen	St 1000 DM	4 964 32 823	4 497 33 503	4 320 35 434	3
2953 15 751	- - - Großkochenanlagen mit Gasbeheizung	St 1000 DM	5 732 21 157	4 221 12 916	4 612 13 553	14
2953 15 753	- - - Großkochenanlagen mit elektrischer Beheizung	St 1000 DM	19 810 96 792	17 326 84 807	17 911 87 860	21
2953 15 755	- - - Großkochenanlagen mit sonstiger Beheizung	St 1000 DM	3 070 12 158	2 568 8 199	2 724 10 336	8
2953 15 759	- - - Andere Apparate zum Kochen oder Wärmen von Speisen Maschinen und Apparate zum Herstellen von Lebensmitteln, Futtermitteln oder Getränken, a.n.g.; zum Gewinnen oder Aufbereiten von tierischen oder pflanzlichen Ölen und Fetten - zum Herstellen von Back- oder Teigwaren	St 1000 DM	1 033 8 650	1 267 10 239	2 152 11 083	5
2953 16 130	- - von Backwaren	St 1000 DM	2 567 67 183	2 771 59 251	2 686 71 404	31
2953 16 150	- - von Teigwaren	St 1000 DM	505 17 344	425 13 805	364 14 252	11
2953 16 200	- zum Herstellen von Süßwaren, Kakao oder Schokolade	St 1000 DM	353 61 133	232 30 403	284 45 363	20
2953 16 300	- zum Herstellen von Zucker	St 1000 DM	. 31 225	154 9 570	. 47 700	3
2953 16 400	- Brauereimaschinen und -apparate - zum Verarbeiten von Fleisch (einschl. Schlachthausanlagen und -einrichtungen)	St 1000 DM	874 142 461	697 136 129	1 185 154 478	19
2953 16 503	- - Maschinen und Apparate zum Verarbeiten von Fleisch	St 1000 DM	23 727 175 131	13 229 151 278	15 223 168 385	36
2953 16 509	- - Schlachthausanlagen und -einrichtungen	St 1000 DM	. 26 749	1 645 23 210	1 479 27 210	10
2953 16 600	- zum Be- oder Verarbeiten von Früchten oder Gemüsen	St 1000 DM	404 12 525	362 7 143	425 6 482	10

5 Produktion nach Güterarten - Deutschland

Melde-Nr.	Bezeichnung	Einheit	2. VJ 1995	1. VJ 1996	2. VJ 1996	2. VJ 1996 Anzahl Unternehmen
1	2	3	4	5	6	7
	- zum industriellen Herstellen, Verarbeiten oder Zubereiten von anderen Nahrungs- und Genußmitteln, Getränken u.ä., s.n.g.					
2953 16 701	- für die Tee und Kaffee verarbeitende Industrie	St 1000 DM	8 150	1 990	3 714	4
2953 16 703	- für die Getränkeindustrie (ohne Pressen, Mühlen u.ä. Maschinen oder Apparate)	St 1000 DM	796 35 546	741 40 644	692 47 666	10
2953 16 705	- für Großküchen	St 1000 DM	12 985	12 918	3 529 13 363	10
2953 16 709	- Andere Maschinen und Apparate zum industriellen Herstellen, Verarbeiten oder Zubereiten von Nahrungs- und Genußmitteln, Getränken u.ä., s.n.g.	St 1000 DM	16 255 63 250	7 082 38 505	8 228 83 723	30
2953 16 800	- zum Gewinnen oder Aufbereiten von tierischen oder pflanzlichen Ölen oder Fetten	St 1000 DM	30 12 067	.	49 20 622	3
2953 17 000	Maschinen und Apparate zum Aufbereiten oder Verarbeiten von Tabak, s.n.g.	St 1000 DM	378 .	363 .	367 .	8
	Teile für milchwirtschaftliche Maschinen und für Pressen, Mühlen u.ä. Maschinen zum Bearbeiten von Most, Wein u.ä. Getränken					
2953 21 330	- für Melkmaschinen und andere milchwirtschaftliche Maschinen	1000 DM	.	.	.	2
2953 21 350	- für andere milchwirtschaftliche Maschinen	1000 DM	4 412	4 024	7 016	5
2953 21 500	- Teile für Maschinen zum Bereiten von Wein, Most, Fruchtsäften u.ä. Getränken	1000 DM	671	.	.	2
	Teile für Maschinen zum Behandeln von Getreide, Hülsenfrüchten u.ä. und für Maschinen des Ernährungsgewerbes, s.n.g.					
2953 22 300	- für Maschinen zum Reinigen, Sortieren, Sieben, Mahlen oder zum Behandeln von Körnern- oder Hülsenfrüchten, Getreide u.ä.	1000 DM	7 115	5 272	8 079	10
	- für Maschinen u. Apparate f.d. Nahrungs- u. Genußmittelindustrie, s.n.g. (oh. Teile f. therm. Verfahrensanlagen, Maschinen z. Bearbeiten v. heißen Getränken o. Speisen, Filter o. Zentrifugen)					
2953 22 501	- für Bäckereimaschinen (ohne Teile für elektrische Backöfen)	1000 DM	10 954	8 542	9 312	22
2953 22 503	- für Süßwarenmaschinen	1000 DM	23 210	17 347	18 449	24
2953 22 505	- für Zuckerherstellungsmaschinen	1000 DM	.	.	.	1
2953 22 506	- für Fleischereimaschinen und Schlachthauseinrichtungen	1000 DM	17 222	15 243	17 083	17
2953 22 507	- für Brauereimaschinen und sonstige Maschinen zur Getränkeherstellung	1000 DM	17 726	15 567	16 719	9
2953 22 509	- für andere Maschinen der Nahrungs- und Genußmittelindustrie	1000 DM	56 687	55 758	60 557	52
2953 23 000	Teile für Maschinen und Apparate zum Aufbereiten oder Verarbeiten von Tabak, s.n.g.	1000 DM	.	.	49 060	8
2953 91 000	Installation von Maschinen für das Ernährungsgewerbe und die Tabakverarbeitung	1000 DM	23 741	18 291	22 582	29
2953 92 000	Reparatur und Instandhaltung von Maschinen für das Ernährungsgewerbe und die Tabakverarbeitung	1000 DM	31 991	22 792	25 895	70

5 Produktion nach Güterarten - Deutschland

Melde-Nr.	Bezeichnung	Einheit	2. VJ 1995	1. VJ 1996	2. VJ 1996	2. VJ 1996 Anzahl Unternehmen
1	2	3	4	5	6	7
2954 11 100	Maschinen zum Düzenspinnen, Verstrecken, Texturieren oder Schneiden von synthetischen oder künstlichen Spinnstoffen; Maschinen zum Vor- oder Aufbereiten von Spinnstoffen - Maschinen zum Düzenspinnen, Verstrecken, Texturieren oder Schneiden von synthetischen oder künstlichen Spinnstoffen	St 1000 DM	216 995	222 448	188 490	8
2954 11 300	- Krempeln (Karden)	St 1000 DM	56 831	.	.	3
2954 11 500	- Strecken-, Käm- oder Vorspinnmaschinen (Flyer)	St 1000 DM	532 51 790	304 26 850	295 28 464	7
2954 11 700	- Andere Maschinen zum Vor- oder Aufbereiten von Spinnstoffen	St 1000 DM	46 147	.	.	5
2954 12 300	Maschinen zum Spinnen, Dublieren oder Zwirnen, Spulen, Wickeln oder Haspeln von Spinnstoffen sowie Maschinen zum Vorbereiten von Spinnstoffgarnen für die Weberei, Wirkerei und Strickerei - zum Spinnen von Spinnstoffen	St 1000 DM	476 197 522	392 154 464	358 174 782	6
2954 12 500	- zum Dublieren oder Zwirnen von Spinnstoffen	St 1000 DM	184 37 067	219 44 339	253 51 627	3
2954 12 700	- zum Spulen, Wickeln oder Haspeln von Spinnstoffen (einschl. Schußspulmaschinen)	St 1000 DM	3 322 87 345	.	.	10
2954 12 903	- Schär-, Zettel-, Bäum-, Schlicht- u.a. Maschinen zum Vorbereiten von Spinnstoffgarnen für die Weberei, Wirkerei und Strickerei - - für Wirkerei und Strickerei	St 1000 DM	.	.	.	3
2954 12 909	- - für Weberei	St 1000 DM	.	219 23 922	286 31 979	3
2954 13 300	Webmaschinen - zum Herstellen von Geweben mit einer Breite von 30 cm oder weniger; zum Herstellen von Geweben mit einer Breite von mehr als 30 cm, mit Schußeintrag durch Webschützen	St 1000 DM	.	.	.	4
2954 13 500	- mit schützenlosem Schußeintrag zum Herstellen von Geweben, mit einer Breite von mehr als 30 cm	St 1000 DM	.	.	.	2
2954 14 303	Wirk-, Strick-, Nähwirk-, Gimp-, Tüll-, Spitzen-, Stick-, Posamentier-, Flecht-, Netzknüp- und Tuftingmaschinen - Rundwirk- und Rundstrickmaschinen - - mit einem Zylinderdurchmesser von 165 mm oder weniger	St 1000 DM	.	.	.	1
2954 14 305	- - mit einem Zylinderdurchmesser von mehr als 165 mm	St 1000 DM	798 96 914	700 87 294	745 90 387	3
2954 14 533	- Flachwirk-, Flachstrick- und Nähwirkmaschinen - - Flachkullerwirk-, Flachstrick- und Nähwirkmaschinen (ohne Flachkettenwirkmaschinen) - - - Flachstrickmaschinen und Flachkullerwirkmaschinen	St 1000 DM	.	.	.	3
2954 14 535	- - - Nähwirkmaschinen	St 1000 DM	.	.	.	1
2954 14 550	- - Flachkettenwirkmaschinen (einschl. Raschelmachines)	St 1000 DM	383 95 044	.	293	3
2954 14 700	- Gimp-, Tüll-, Spitzen-, Stick-, Posamentier-, Flecht-, Netzknüp- und Tuftingmaschinen	St 1000 DM	380 29 101	371 23 630	435 32 628	5
2954 15 300	Schaft-, Jacquard-, Kartenschlag-, Kartenkopier-, Kartenbindemaschinen und andere Hilfsmaschinen und -apparate für Spinnerei-, Weberei-, Wirkerei- und Strickereimaschinen - Schaft-, Jacquard-, Kartenschlag-, Kartenkopier-, Kartenbindemaschinen und Kartenspervorrichtungen	t 1000 DM	385 13 789	439 16 575	458 16 570	6

5 Produktion nach Güterarten - Deutschland

Melde-Nr.	Bezeichnung	Einheit	2. VJ 1995	1. VJ 1996	2. VJ 1996	2. VJ 1996 Anzahl Unternehmen
1	2	3	4	5	6	7
2954 15 500	- Andere Hilfsmaschinen und -apparate für Spinnerei-, Wirkerei-, Strickerei- und Webereimaschinen	t 1000 DM	87 4 453	95 5 444	56 4 691	5
	Maschinen und Apparate zum Herstellen oder Ausrüsten von Filz- oder Vliesstoffen; Maschinen und Apparate zum Waschen, Bleichen, Färben o.ä. Behandeln von Garnen, Geweben u.ä. Spinnstoffwaren					
2954 21 100	- Maschinen und Apparate zum Herstellen oder Ausrüsten von Filz oder Vliesstoffen (einschl. Maschinen und Apparate zum Herstellen von Filzhüten; Formen für die Hutmacherei)	t 1000 DM	2 311 53 895	1 939 42 312	1 455 33 007	12
	- Bügelmaschinen, Bügel- und Fixierpressen					
2954 21 303	- - für den Haushalt	St 1000 DM	8 753 10 951	10 133 14 905	8 280 12 594	3
2954 21 309	- - Andere Bügelmaschinen, Bügel- und Fixierpressen	St 1000 DM	276 13 100	271 11 453	314 9 785	9
	- Maschinen und Apparate zum Waschen, Bleichen oder Färben					
2954 21 530	- - zum Waschen oder Bleichen	St 1000 DM	225 54 367	318 30 996	307 53 337	12
2954 21 550	- - zum Färben	St 1000 DM	137 37 420	118 54 789	158 56 978	12
2954 21 700	- Maschinen und Apparate zum Auf- oder Abwickeln, Falten, Schneiden oder Auszacken von Geweben	St 1000 DM	807 17 398	931 19 639	945 17 785	16
	- Andere Maschinen und Apparate					
2954 21 830	- - Maschinen zum Herstellen von Linoleum oder anderem Fußbodenbelag durch Beschichten von Geweben oder anderen Unterlagen	St 1000 DM	.	.	.	3
	- - Maschinen oder Apparate zum Appretieren oder Ausrüsten; Maschinen zum Mangeln, Dämpfen, Formen, Entwässern					
2954 21 855	- - - Rau-, Scher- und Gewebereinigungsmaschinen	St 1000 DM	6 682	3 133	52 10 616	4
2954 21 857	- - - Andere Maschinen und Apparate zum Appretieren oder Ausrüsten	St 1000 DM	66 11 842	47 8 769	68 10 824	10
2954 21 859	- - - Andere Maschinen und Apparate, a.n.g.	St 1000 DM	32 245	27 512	28 709	14
	Maschinen für die chemische Reinigung; Trockner und Maschinen zum Waschen von Wäsche mit einem Fassungsvermögen an Trockenwäsche von mehr als 10 kg					
2954 22 300	- Maschinen zum Waschen von Wäsche mit einem Fassungsvermögen an Trockenwäsche von mehr als 10 kg	St 1000 DM	18 876	16 151	393 20 365	7
2954 22 500	- Maschinen für die chemische Reinigung	St 1000 DM	.	.	.	2
2954 22 700	- Trockner für Garne, Gewebe oder andere Spinnstoffwaren	St 1000 DM	194 94 922	148 82 318	175 100 468	9
	Nähautomaten, andere Nähmaschinen					
2954 23 303	- Nähautomaten	St 1000 DM	1 053 11 685	985 11 346	787 11 015	5
2954 23 305	- - Nähautomaten mit automatischer Nähgutführung, mit selbsthergestelltem Oberteil	St 1000 DM	346 20 869	219 12 719	10 087	3
2954 23 307	- - Nähautomaten mit automatischer Nähgutführung, zur Aufnahme eines bezogenen Oberteils vorgesehen	St 1000 DM	125 4 754	115 4 566	157 5 156	3
	- Andere Nähmaschinen					
2954 23 533	- - Steppstichnähmaschinen	St 1000 DM	.	.	.	2
	- - - mit horizontaler Greiferwelle					
2954 23 535	- - - mit vertikaler Greiferwelle	St 1000 DM	.	.	.	2
2954 23 539	- - - Andere Steppstichnähmaschinen (z.B. Blindstich- und Handwerkernähmaschinen)	St 1000 DM	270 2 295	39 830	34 .	3

5 Produktion nach Güterarten - Deutschland

Melde-Nr.	Bezeichnung	Einheit	2. VJ 1995	1. VJ 1996	2. VJ 1996	2. VJ 1996 Anzahl Unternehmen
1	2	3	4	5	6	7
2954 23 553	- - - Andere Nähmaschinen (ohne Steppetichnähmaschinen) - - - Liniennahtnähmaschinen (auch Zick-Zack-Nähmaschinen)	St 1000 DM	.	.	.	2
2954 23 555	- - - Oberdecknaht-, Überwindling- und Sicherheitsnähmaschinen	St 1000 DM	248 1 980	564 2 865	238 1 896	4
2954 23 557	- - - Andere Kettenstichnähmaschinen	St 1000 DM	363 2 356	619 4 046	524 4 618	7
2954 23 559	- - - Andere Nähmaschinen und -apparate, s.n.g.	St 1000 DM	947 12 440	819 11 887	655 13 988	4
2954 30 300	Maschinen u. Apparate z. Aufbereiten, Gerben o. Bearbeiten v. Häuten, Fellen o. Leder; z. Herstellen o. Instandsetzen v. Schuhen o. Lederwaren (oh. Nähmaschinen) - zum Aufbereiten, Gerben oder Bearbeiten von Häuten, Fellen oder Leder	St 1000 DM	.	.	.	2
2954 30 500	- zum Herstellen oder Instandsetzen von Schuhen	St 1000 DM	1 710 17 123	1 496 11 695	1 569 14 162	17
2954 30 700	- Andere Maschinen und Apparate zum Herstellen und Instandsetzen von Lederwaren	St 1000 DM	.	.	.	2
2954 41 103	Teile und Zubehör für Spinnerei-, Weberei-, Wirkerei- und Strickereimaschinen oder deren Hilfsmaschinen oder -apparate - für Spinnereimaschinen oder deren Hilfsmaschinen und -apparate (ohne Spindeln, Spindelflügel, Spinnringe und Ringläufer, Rotorspinnaggregate und Teile dafür) - für Maschinen zum Düsenspinnen und Nachbehandeln von cellulosischen und synthetischen Fasern und Filamenten oder deren Hilfsmaschinen und -apparate	1000 DM	93 122	92 080	94 671	24
2954 41 109	- für andere Spinnereimaschinen oder deren Hilfsmaschinen oder -apparate	1000 DM	93 400	79 736	78 147	34
2954 41 300	Spindeln, Spindelflügel, Spinnringe und Ringläufer, Rotorspinnaggregate und Teile dafür (auch Auflösewalzen) - Teile und Zubehör für Webmaschinen oder deren Hilfsmaschinen oder -apparate	t 1000 DM	1 238 60 519	1 330 60 915	1 047 48 012	7
2954 41 503	- - - Webschützen, Webeblätter, Weblitzen, Webechäfte	1000 DM	6 747	7 850	7 604	7
2954 41 509	- - - Andere Teile und Zubehör für Webmaschinen oder deren Hilfsmaschinen oder -apparate	1000 DM	47 436	52 241	42 570	41
2954 41 700	Teile und Zubehör für Wirk-, Strick-, Nähwirk-, Gimpfen-, Tüll-, Spitzen-, Stick-, Posamentier-, Flecht-, Netzwirk- und Tuftingmaschinen oder deren Hilfsmaschinen und -apparate	1000 DM	181 051	189 552	167 273	33
2954 42 103	Teile und Zubehör für andere Maschinen für das Textilgewerbe; Teile und Zubehör für Maschinen für das Bekleidungs- und Ledergerwerbe - für Maschinen zum Waschen von Wäsche, auch mit Trockenvorrichtung - für Maschinen mit einem Fassungsvermögen an Trockenwäsche von 10 kg oder weniger	1000 DM	20 339	23 797	20 019	10
2954 42 109	- für andere Maschinen zum Waschen von Wäsche	1000 DM	1 383	1 240	1 100	3

5 Produktion nach Güterarten - Deutschland

Melde-Nr.	Bezeichnung	Einheit	2. VJ 1995	1. VJ 1996	2. VJ 1996	2. VJ 1996 Anzahl Unternehmen
1	2	3	4	5	6	7
2954 42 201	- Teile u.Zubehör für Maschinen u.Apparate z.Waschen, Bleichen, Färben, Appretieren, Ausrüsten, Beschichten u.Imprägnieren, Trocknen, Reinigen, Bügeln u.Pressen - für Wäschetrockner mit einem Fassungsvermögen an Trockenwäsche von 10 kg oder weniger	1000 DM	.	.	.	2
2954 42 203	- für andere Trockner für Garne, Gewebe und andere Spinnstoffwaren	1000 DM	16 231	14 094	14 093	5
2954 42 205	- für Maschinen und Apparate zum Waschen, Bleichen, Färben, Appretieren, Ausrüsten, Beschichten und zum Auf- und Abwickeln, Falten, Schneiden von Geweben	1000 DM	42 717	39 683	45 122	18
2954 42 209	- für andere Maschinen und Apparate	1000 DM	38 688	36 123	43 209	26
2954 42 303	- Nähmaschinennadeln - für Haushaltsnähmaschinen	kg 1000 DM	.	1 780	.	3
2954 42 309	- für andere Nähmaschinen	kg 1000 DM	84 978 25 035	85 803 36 367	82 310 25 534	4
2954 42 500	- Möbel, Sockel und Deckel für Nähmaschinen sowie Teile dafür	t 1000 DM	154 2 548	138 2 012	150 2 221	3
2954 42 700	- Andere Nähmaschinenteile	1000 DM	15 612	15 163	13 907	19
2954 42 800	- Teile für Maschinen und Apparate zum Herstellen und Instandsetzen von Leder, Schuhen und Lederwaren	1000 DM	7 858	8 129	7 517	10
2954 50 000	Haushaltsnähmaschinen	St 1000 DM	.	.	.	1
2954 91 001	Installation von Maschinen für das Textil-, Bekleidungs- und Ledergerwerbe - von Spinnerei-, Weberei-, Strickerei- und Wirkereimaschinen	1000 DM	7 151	4 260	7 564	12
2954 91 003	- von Nähmaschinen und -automaten sowie Maschinen zum Herstellen von Leder, Schuhen und Lederwaren	1000 DM	.	.	.	1
2954 91 009	- von anderen Maschinen für das Textil- und Bekleidungsgerwerbe	1000 DM	5 330	3 168	3 081	11
2954 92 000	Reparatur und Instandhaltung von Maschinen für das Textil-, Bekleidungs- und Ledergerwerbe	1000 DM	18 774	20 914	20 468	37
2955 11 130	Maschinen und Apparate zum Her- oder Fertigstellen, Be- oder Verarbeiten von Halbstoff aus cellulosehaltigen Faserstoffen, Papier und Pappe - Maschinen und Apparate zum Herstellen von Halbstoff aus cellulosehaltigen Faserstoffen, Papier oder Pappe und zum Fertigstellen von Papier oder Pappe - zum Herstellen von Halbstoff aus cellulosehaltigen Faserstoffen	St 1000 DM	53	51	52	7
2955 11 150	- zum Herstellen von Papier oder Pappe	St 1000 DM	.	420	405	12
2955 11 170	- zum Fertigstellen von Papier oder Pappe	St 1000 DM	.	.	.	5
2955 11 330	- Kombinierte Rollenschneide- und -wickelmaschinen, Längs- und Querschneider, Schnellschneider für Papier oder Pappe - Kombinierte Rollenschneide- und -wickelmaschinen	St 1000 DM	62 37 592	49 28 940	76 72 323	11
2955 11 350	- Längs- und Querschneider	St 1000 DM	374 80 240	422 43 088	336 96 742	15
2955 11 370	- Schnellschneider	St 1000 DM	1 889 40 211	1 861 32 211	1 716 33 154	4
2955 11 430	- Andere Schneidemaschinen für Papier oder Pappe - Dreischneider	St 1000 DM	.	.	.	1

5 Produktion nach Güterarten - Deutschland

Melde-Nr.	Bezeichnung	Einheit	2. VJ 1995	1. VJ 1996	2. VJ 1996	2. VJ 1996 Anzahl Unternehmen
1	2	3	4	5	6	7
2955 11 450	- - Andere Schneidemaschinen	St 1000 DM	.	.	.	11
2955 11 500	- Maschinen zum Herstellen von Tüten, Beuteln, Säcken oder Briefumschlägen	St 1000 DM	131 72 053	58 37 597	112 89 189	12
2955 11 600	- Maschinen zum Herstellen von Schachteln, Hülsen, Trommeln o.ä., nicht durch Formpressen hergestellten Behältnissen	St 1000 DM	529 47 587	124 26 632	133 35 249	14
2955 11 700	- Maschinen zum Formpressen von Waren aus Papierhalbstoff, Papier oder Pappe	St 1000 DM	21 348	9 904	21 911	8
2955 11 800	- Andere Maschinen und Apparate zum Be- und Verarbeiten von Papierhalbstoff, Papier oder Pappe	St 1000 DM	44 113	51 087	45 965	21
2955 12 300	Teile für Maschinen und Apparate für das Papiergewerbe - zum Herstellen von Halbstoff aus cellulosehaltigen Faserstoffen	1000 DM	3 686	41 914	38 249	8
2955 12 530	- zum Her- oder Fertigstellen von Papier oder Pappe - - zum Herstellen von Papier oder Pappe	1000 DM	110 384	128 667	137 258	25
2955 12 550	- - zum Fertigstellen von Papier oder Pappe	1000 DM	26 853	15 174	20 589	14
2955 12 700	- zum Be- oder Verarbeiten von Papierhalbstoff, Papier oder Pappe	1000 DM	83 576	90 316	85 159	63
2955 91 000	Installation von Maschinen für das Papiergewerbe	1000 DM	31 745	33 695	40 364	33
2955 92 000	Reparatur und Instandhaltung von Maschinen für das Papiergewerbe	1000 DM	45 882	31 331	35 472	35
2956 11 100	Buchbindereimaschinen und -apparate - Falzmaschinen	St 1000 DM	1 805 52 685	1 967 58 125	2 059 64 011	7
2956 11 300	- Zusammentragmaschinen	St 1000 DM	207 8 665	158 9 556	125 11 761	6
2956 11 500	- Faden-, Draht- und Klammerheftmaschinen	St 1000 DM	11 360	12 304	.	5
2956 11 700	- Klebebindemaschinen	St 1000 DM	5 463	4 849	.	3
2956 11 900	- Andere Buchbindereimaschinen und -apparate	St 1000 DM	93 053	7 113 72 741	5 514 67 291	15
2956 12 300	Satzmaschinen; Maschinen zum Schriftgießen oder zum Zurichten oder Herstellen von Druckformen - Fotosatzmaschinen	St 1000 DM	-	-	-	-
2956 12 500	- Andere Satzmaschinen, -apparate und -geräte; andere Maschinen zum Schriftgießen oder zum Zurichten oder Herstellen von Klischees oder Druckformen	St 1000 DM	558 9 999	594 11 744	564 8 304	4
2956 13 300	Offsetdruckmaschinen und -apparate - Rollenoffsetmaschinen und -apparate	St 1000 DM	183 421 257	102 166 127	145 681 619	7
2956 13 530	- Bogenoffsetdruckmaschinen und -apparate - für ein Papierformat von 52 x 74 cm oder weniger (ohne solche für ein Papierformat von 22 x 36 cm oder weniger)	St 1000 DM	918 328 983	.	.	5
2956 13 550	- - für ein Papierformat von mehr als 52 x 74 cm, jedoch weniger als 74 x 107 cm	St 1000 DM	332 578 585	350 616 783	562 828 388	3
2956 13 570	- - für ein Papierformat von 74 x 107 cm oder mehr	St 1000 DM	55 012	.	.	2
2956 14 100	Andere Druckmaschinen und -apparate, a.n.g.; Hilfsmaschinen und -apparate für Druckmaschinen - Rollenhochdruckmaschinen und -apparate	St 1000 DM	-	-	.	1
2956 14 300	- Flexodruckmaschinen und -apparate	St 1000 DM	83 48 347	58 30 308	78 46 311	7
2956 14 500	- Tiefdruckmaschinen und -apparate	St 1000 DM	428 70 577	342 24 698	169 25 811	4

StBA, FS4, R 3.1, 2.VJ 1996

5 Produktion nach Güterarten - Deutschland

Melde-Nr.	Bezeichnung	Einheit	2. VJ 1995	1. VJ 1996	2. VJ 1996	2. VJ 1996 Anzahl Unternehmen
1	2	3	4	5	6	7
2956 14 700	- Hilfsmaschinen und -apparate für Druckmaschinen	St 1000 DM	7 376 91 610	9 194 86 832	12 842 95 793	25
2956 14 930	- - Andere Druckmaschinen und -apparate (z.B. Rotationsmaschinen)	St 1000 DM	48 .	35 6 189	. .	4
2956 14 950	- - Andere Druckmaschinen und Apparate, a.n.g.	St 1000 DM	2 990 .	1 991 79 501	1 985 129 952	21
2956 15 300	Teile für Buchbinderei-, Setz- und Druckmaschinen - für Buchbindereimaschinen und -apparate	1000 DM	26 756	30 582	29 072	21
2956 15 500	- für Maschinen zum Setzen, Schriftgießen oder zum Zurichten oder Herstellen von Druckformen	1000 DM	8 609	.	6 843	4
2956 15 700	- für Druck- und Druckhilfsmaschinen und -apparate	1000 DM	219 795	243 027	252 084	79
2956 21 000	Wäscheschleudern	St 1000 DM	33 136 6 880	39 915 9 364	. 7 765	5
2956 22 330	Trockner für Holz, Papierhalbstoff, Papier oder Pappe und andere Erzeugnisse, für gewerbliche Zwecke - Trockner für Holz, Papierhalbstoff, Papier oder Pappe	St 1000 DM	47 12 167	55 16 303	50 16 890	5
2956 22 350	- - für Papierhalbstoff, Papier oder Pappe	St 1000 DM	26 27 260	3
2956 22 503	- Andere Trockner - - für Nahrungs- und Genußmittel	St 1000 DM	91 8 983	66 9 012	80 16 390	6
2956 22 505	- - für chemische Erzeugnisse und für Erzeugnisse aus Kunststoff oder Kautschuk	St 1000 DM	490 35 904	504 25 106	483 41 692	12
2956 22 507	- - für lackierte Erzeugnisse (ohne elektrisch beheizte Infrarot-Trockenöfen), (z.B. Kammer- und Durchlauföfen)	St 1000 DM	212 28 369	260 23 348	266 24 527	7
2956 22 509	- - für andere Erzeugnisse, a.n.g.	St 1000 DM	54 441	35 733	48 841	18
2956 23 130	Maschinen und Apparate zum Be- oder Verarbeiten von Kautschuk oder Kunststoffen oder zum Herstellen von Waren daraus, a.n.g. - Spritzgießmaschinen - - für Kautschuk	St 1000 DM	2
2956 23 150	- - für Kunststoffe	St 1000 DM	18
2956 23 330	- Extruder - - für Kautschuk	St 1000 DM	27 29 688	18 .	27 20 692	4
2956 23 350	- - für Kunststoffe	St 1000 DM	1 379 338 967	862 .	1 027 334 941	39
2956 23 400	- Blasformmaschinen	St 1000 DM	84 77 507	73 54 537	81 106 708	10
2956 23 500	- Vakuumform- und andere Warmformmaschinen	St 1000 DM	928 49 831	1 229 35 441	1 196 56 145	10
2956 23 600	- Maschinen zum Formen oder Runderneuern von Luftreifen oder zum Formen von Luftschläuchen	St 1000 DM	116 18 822	85 9 452	89 14 213	5
2956 23 730	- Andere Maschinen und Apparate zum Herstellen von Formteilen - - Pressen	St 1000 DM	386 60 157	266 66 018	314 48 952	18
2956 23 750	- - Andere Maschinen und Apparate zum Herstellen von Formteilen (z.B. Rotations- und Schleudergießmaschinen)	St 1000 DM	131 11 593	109 10 032	159 10 791	4
2956 23 830	- Maschinen zum Herstellen von Schaumstoffen, zum Be- und Verarbeiten von Kautschuk oder Kunststoffen, a.n.g. - - zum Herstellen von Schaumstoffen und Schaum-, Schwamm- oder Zellkautschuk	St 1000 DM	218 55 714	165 39 841	192 52 040	12

5 Produktion nach Güterarten - Deutschland

Melde-Nr.	Bezeichnung	Einheit	2. VJ 1995	1. VJ 1996	2. VJ 1996	2. VJ 1996 Anzahl Unternehmen
1	2	3	4	5	6	7
2956 23 853	- - - Andere Maschinen und Apparate zum Be- und Verarbeiten von Kautschuk oder Kunststoffen	St	1 742	1 457	1 779	20
	- - - Zerkleinerungsmaschinen, Mischer, Knetzer und Rührwerke	1000 DM	67 405	67 664	65 222	
2956 23 859	- - - Andere Maschinen und Apparate (z.B. Schneid-, Schäl-, Spalt- und Stanzmaschinen)	St				45
		1000 DM	99 075	82 821	122 847	
2956 24 130	Gießerei-Formkästen; Grundplatten für Formen; Gießereimodelle; Formen für Metalle, Hartmetalle, Glas, mineralische Stoffe, Kautschuk oder Kunststoffe	t	370	540	601	22
	- Gießerei-Formkästen; Grundplatten für Formen; Gießereimodelle	1000 DM	28 633	29 301	38 916	
	- Gießerei-Formkästen; Gießerei-Modelle (ohne solche aus Holz); Grundplatten für Formen	St	6 298	16 499	9 869	54
2956 24 150	- - Gießerei-Modelle aus Holz	1000 DM	29 081	27 964	26 158	
2956 24 200	- Formen zum Druckgießen für Metalle oder Hartmetalle (einschl. Spritzgießen)	St	2 383	3 058	2 533	64
		1000 DM	56 536	64 182	72 418	
2956 24 300	- Andere Formen für Metalle oder Hartmetalle (z.B. Kokillen)	St	21 880	18 536	43 157	27
		1000 DM	29 681	29 142	30 753	
2956 24 500	- Formen für Glas	St	77 625	88 645	88 504	19
		1000 DM	25 855	29 251	28 037	
2956 24 600	- Formen für mineralische Stoffe	St	4 889	3 916	3 416	8
		1000 DM	33 039	28 974	28 995	
2956 24 730	- Formen zum Spritzgießen oder Formpressen für Kautschuk oder Kunststoffe	St	2 871	4 224	14 717	28
	- - für Kautschuk	1000 DM	31 022	28 121	36 743	
2956 24 750	- - für Kunststoffe	St	87 064	54 423	59 727	377
		1000 DM	377 902	371 730	364 364	
2956 24 800	- Andere Formen für Kautschuk oder Kunststoffe (ohne Spritzgieß- und Formpreßwerkzeuge)	St	46 517	78 698	49 419	105
		1000 DM	106 917	106 266	111 978	
2956 25 100	Maschinen mit eigener Funktion, a.n.g.					
	- Maschinen und Apparate für die Isotopentrennung und Teile dafür	St	.	.	.	1
		1000 DM	.	.	.	
2956 25 200	- Maschinen zum Zusammenbauen von mit Glaskolben oder Glasröhren ausgestatteten elektrischen Lampen, Elektronenröhren oder Blitzlampen	St	.	.	.	1
		1000 DM	.	.	.	
2956 25 300	- Maschinen zum Herstellen oder Warmbearbeiten von Glas oder Glaswaren	St	507	441	480	26
		1000 DM	37 065	43 678	41 355	
2956 25 503	- Maschinen zum Herstellen von Bindfäden, Seilen, Tauen oder Kabeln	St	503	346	418	13
	- - von Drahtseilen und Kabeln	1000 DM	26 127	26 609	27 719	
2956 25 505	- - von Bindfäden, Seilen, Tauen	St	-	-	-	-
		1000 DM	-	-	-	
2956 25 633	- Maschinen zum Behandeln von Metallen; zum Mischen, Kneten, Mahlen u.ä. von Stoffen aller Art, a.n.g.	St	572	362	441	23
	- - zur Oberflächenvorbehandlung	1000 DM	79 268	74 367	83 572	
2956 25 635	- - - zur Oberflächenbehandlung oder -veredlung	St	87 880	687	811	27
		1000 DM		54 737	68 910	
2956 25 639	- - - Andere Maschinen zum Behandeln von Metallen (z.B. Spulenwickelmaschinen für elektrotechnische Zwecke)	St	32 135	24 789	27 207	15
		1000 DM				

5 Produktion nach Güterarten - Deutschland

Melde-Nr.	Bezeichnung	Einheit	2. VJ 1995	1. VJ 1996	2. VJ 1996	2. VJ 1996 Anzahl Unternehmen
1	2	3	4	5	6	7
2956 25 651	- - Maschinen zum Mischen, Kneten, Mahlen, Zerkleinern, Sieben, Sichten, Homogenisieren, Emulgieren oder Rühren, a.n.g. für die pharmazeutische Industrie	St 1000 DM	15 766 37 833	24 886	34 571	16
2956 25 653	- - - für die chemische Industrie	St 1000 DM	2 506 47 921	2 364 54 871	2 596 51 372	26
2956 25 659	- - - für andere Industrien	St 1000 DM	1 041 86 286	1 449 67 152	1 251 101 046	25
2956 25 730	- Schreitender hydraulischer Grubenausbau, Mehrzweck-Industrieroboter, Zentralschmiersysteme	St 1000 DM	.	.	.	2
2956 25 750	- - Mehrzweck-Industrieroboter	St 1000 DM	1 055 107 821	1 780 163 993	1 091 105 283	14
2956 25 770	- - Zentralschmiersysteme	St 1000 DM	31 096 37 553	15 985 16 018	15 768 14 904	6
2956 25 931	- - - für die automatisierte Montagetechnik	St 1000 DM	1 963 157 274	1 696 132 896	1 678 134 702	64
2956 25 933	- - - Montagesystemen (mit manuellen Tätigkeiten im mechanisierten Montageablauf integriert)	St 1000 DM	829 184 363	626 137 904	652 151 731	49
2956 25 935	- - - Montagelinien (verkettete mechanisierte und/oder automatisierte Einzelmontage- bzw. Montageroboterstationen)	St 1000 DM	325 93 142	289 152 477	294 90 441	34
2956 25 939	- - - Aufbaueinheiten (ständerlose Maschinen, die zur Ergänzung einer vorhandenen oder unter Verwendung eines Trägergestells bzw. einer Basiseinheit für den Grundaufbau von Montageeinrichtungen dienen), Kennzeichnungseinheiten zum Prägen, Signieren usw.	St 1000 DM	12 097 39 265	8 501 37 903	5 948 37 842	16
2956 25 951	- - - für die automatisierte Handhabung	St 1000 DM	115 249	131 207	142 082	50
2956 25 953	- - - Handhabungsgeräte (Bewegungsachsen nicht frei programmierbar) für die automatische Zufuhr und Entnahme von Material, Werkstücken und Werkzeugen	St 1000 DM	3 376 10 442	15 588	14 148	11
2956 25 959	- - - Manipulatoren (manuell gesteuerte Bewegungseinrichtungen, ferngesteuerte Manipulatoren)	St 1000 DM	85 340 27 977	102 322 26 337	103 465 28 837	14
2956 25 971	- - - Greif- u. Spanneinrichtungen (z.B. Greif- u. Spannwerkzeuge, Werkstückaufnahmen u. -träger, Werkzeugaufnahmen u. -wechsleinrichtungen für Handhabungsgeräte, Manipulatoren u. Industrieroboter)	St 1000 DM	2 818 37 196	1 683 19 467	1 539 28 516	20
2956 25 973	- - - Andere Maschinen, Apparate und Geräte	St 1000 DM	3 384 57 017	1 404 30 020	1 244 40 960	21
2956 25 975	- - - für die anorganische Chemie	St 1000 DM	38 832 58 143	33 792 58 629	30 942 74 316	31
2956 25 978	- - - für allgemeine chemische Zwecke	St 1000 DM	1 508 370 624 769	1 318 276 555 569	1 148 015 807 861	215

5 Produktion nach Güterarten - Deutschland

Melde-Nr.	Bezeichnung	Einheit	2. VJ 1995	1. VJ 1996	2. VJ 1996	2. VJ 1996 Anzahl Unternehmen
1	2	3	4	5	6	7
2956 26 300	Teile für Maschinen für sonstige bestimmte Wirtschaftszweige, a.n.g. - Teile für Maschinen zum Zusammenbauen, Herstellen oder Warmbearbeiten von Glas oder Glaswaren	1000 DM	42 063	40 437	71 467	31
2956 26 500	- Teile für Maschinen und Apparate zum Be- oder Verarbeiten von Kautschuk oder Kunststoffen oder zum Herstellen von Waren daraus	1000 DM	256 205	260 504	269 827	144
2956 26 701	- Teile für andere Maschinen, Apparate und Geräte mit eigener Funktion für sonstige bestimmte Wirtschaftszweige - - für die Span- oder Faserplattenherstellung und Holz- oder Korkbehandlung	1000 DM	17 681	18 192	16 959	13
2956 26 703	- - für den Straßen-, Hoch- oder Tiefbau oder für ähnliche Arbeiten, a.n.g.	1000 DM	64 917	59 972	53 934	33
2956 26 705	- - für die chemische Industrie, a.n.g.	1000 DM	49 071	47 033	46 156	47
2956 26 707	- - für die automatisierte Montagetechnik und Handhabung	1000 DM	90 233	95 026	75 059	85
2956 26 709	- - für andere Maschinen, a.n.g.	1000 DM	505 758	557 942	560 597	376
2956 91 001	Installation von Maschinen für sonstige bestimmte Wirtschaftszweige, a.n.g. - von Maschinen für das Druckgewerbe	1000 DM	42 993	35 214	42 501	21
2956 91 002	- von Maschinen zum Be- oder Verarbeiten von Kautschuk oder Kunststoffen und Waren daraus	1000 DM	15 462	12 042	15 723	32
2956 91 003	- von Maschinen zum Herstellen oder Warmbearbeiten von Glas oder Glaswaren	1000 DM	700	629	1 464	5
2956 91 005	- von Maschinen für die automatisierte Montagetechnik und Handhabung	1000 DM	11 689	10 386	14 276	21
2956 91 007	- von Maschinen, Apparaten und Geräten für die chemische Industrie	1000 DM	34 218	32 655	36 420	29
2956 91 009	- von anderen Maschinen für sonstige bestimmte Wirtschaftszweige, a.n.g.	1000 DM	172 489	172 342	162 063	126
2956 92 000	Reparatur und Instandhaltung von Maschinen für sonstige bestimmte Wirtschaftszweige, a.n.g.	1000 DM	252 887	214 362	252 315	350
2980 13 300	Revolver, Pistolen, Gewehre und andere Waffen - Revolver und Pistolen (ohne Schreckschuß-, Leucht-, Starterpistolen und -revolver u.ä. Geräte)	St 1000 DM	49 656 23 984	46 841 21 375	332 969 20 148	10
2980 13 501	- Jagd- und Sportgewehre (auch Vorderlader) - - Sportgewehre (Kleinkaliber)	St 1000 DM	3 444 2 990	2 556 2 795	2 762 3 294	7
2980 13 503	- - Büchsen	St 1000 DM	2 214 3 805	2 269 3 706	1 750 .	4
2980 13 505	- - Flinten (einschl. kombinierter Jagdwaffen)	St 1000 DM	4 166 15 075	4 439 16 028	4 892 16 774	6
2980 13 509	- - Andere Jagd- und Sportwaffen (z.B. Vorderlader)	St 1000 DM	4 387	.	2 710	4
2980 13 700	- Andere Feuerwaffen u.ä. Geräte (z.B. Schreckschuß-, Leucht-, Reizstoff-, Starterpistolen und -revolver, Bolzenvichttungsapparate u.ä.)	St 1000 DM	64 822 5 676	136 033 7 342	120 909 7 390	7
2980 13 900	- Andere Waffen (z.B. Feder-, Luft-, Gasdruckwaffen, Schlagstöcke usw.; ohne Säbel, Bajonette u.ä. blanke Waffen)	t 1000 DM	61 10 719	51 10 582	55 7 960	9

5 Produktion nach Güterarten - Deutschland

Melde-Nr.	Bezeichnung	Einheit	2. VJ 1995	1. VJ 1996	2. VJ 1996	2. VJ 1996 Anzahl Unternehmen
1	2	3	4	5	6	7
2960 14 103	Patronen u.s. Munition und Geschosse, Teile dafür - Kartuschen für Bolzensetz- oder Nietwerkzeuge oder für Viertötungsapparate, Teile dafür - Kartuschen für Bolzensetz- oder Nietwerkzeuge oder für Viertötungsapparate	1000 St 1000 DM	2
2960 14 109	- Teile für Kartuschen	1000 St 1000 DM	- -	- -	- -	-
2960 14 301	- Patronen für Gewehre, Revolver und Pistolen für zivile Zwecke, Teile dafür	1000 St 1000 DM	100 513 .	84 371 12 018	91 128 14 680	5
2960 14 303	- Teile für Patronen für zivile Zwecke	1000 St 1000 DM	- -	- -	- -	-
2960 14 701	- Andere Munition und Geschosse - Andere Munition und Geschosse für zivile Zwecke	t 1000 DM	539 4 821	527 4 420	456 4 257	5
2960 15 300	Teile und Zubehör für Waffen - Teile und Zubehör für Revolver, Pistolen u.s. Waffen für zivile Zwecke	1000 DM	9 230	7 440	7 557	10
2971 11 103	Kühl-, Gefrierschränke, Tiefkühltruhen - Kombinierte Kühl- und Gefrierschränke mit gesonderten Außentüren - für den Einbau	St 1000 DM	40 409 36 537	51 596 49 104	49 100 40 080	3
2971 11 109	- Andere kombinierte Kühl- und Gefrierschränke	St 1000 DM	2
2971 11 333	- Haushaltskühlschränke - Haushaltskühlschränke (ohne Einbaukühlschränke) (einschl. Absorberkühlschränken) - Tischkühlschränke	St 1000 DM	178 921 82 632	136 069 66 233	181 206 85 547	4
2971 11 339	- - - Andere Haushaltskühlschränke	St 1000 DM	123 764 43 816	111 538 50 399	113 090 49 889	6
2971 11 350	- Einbaukühlschränke	St 1000 DM	350 973 183 543	361 403 194 964	315 596 172 998	4
2971 11 500	- Gefrier- und Tiefkühltruhen mit einem Inhalt von 800 l oder weniger	St 1000 DM	2
2971 11 700	- Gefrier- und Tiefkühlschränke mit einem Inhalt von 900 l oder weniger	St 1000 DM	166 276 108 289	174 689 114 524	169 244 110 736	4
2971 12 000	Haushaltsgeschirrspülmaschinen	St 1000 DM	675 674 468 700	833 215 576 049	747 777 515 991	4
2971 13 303	Maschinen zum Waschen von Wäsche und Wäschetrockner, mit einem Fassungsvermögen an Trockenwäsche von 10 kg oder weniger - Waschvollautomaten - Frontlader, mit einem Fassungsvermögen bis 6 kg	St 1000 DM	579 982 565 485	693 088 682 483	600 763 602 033	5
2971 13 305	- Toplader, mit einem Fassungsvermögen bis 6 kg	St 1000 DM	91 481 89 792	104 856 102 238	65 080 65 786	3
2971 13 309	- - - Andere Waschvollautomaten, mit einem Fassungsvermögen von mehr als 6 kg bis 10 kg	St 1000 DM	2
2971 13 500	- Andere Waschmaschinen	St 1000 DM	1
2971 13 700	- Wäschetrockner	St 1000 DM	138 873 121 418	229 667 185 798	152 811 134 510	3
2971 14 000	Decken aus Gewebe mit elektrischer Heizvorrichtung	St 1000 DM	2
2971 15 330	Ventilatoren und Abzugshauben - Ventilatoren mit eingebautem Elektromotor mit einer Leistung von 125 W oder weniger - Deckenventilatoren	St 1000 DM	- -	- -	- -	-
2971 15 350	- - - Andere Ventilatoren	St 1000 DM	217 709 33 104	201 396 29 547	182 790 28 972	7

5 Produktion nach Güterarten - Deutschland

Melde-Nr.	Bezeichnung	Einheit	2. VJ 1995	1. VJ 1996	2. VJ 1996	2. VJ 1996 Anzahl Unternehmen
1	2	3	4	5	6	7
2971 15 500	- Abzugshauben mit einer größten horizontalen Seitenlänge von 120 cm oder weniger	St 1000 DM	209 101 52 173	220 193 48 476	202 692 46 623	9
	Staubsauger und elektromechanische Haushaltsgeräte, mit eingebautem Elektromotor					
2971 21 130	- Staubsauger	St 1000 DM	1 331 840 285 108	1 396 387 283 042	1 302 595 258 803	11
2971 21 150	- - für eine Spannung von 110 V oder mehr					
2971 21 150	- - für eine Spannung von weniger als 110 V (einschl. Akku-Staubsaugern)	St 1000 DM	176 054 8 510	205 992 7 991	174 362 6 125	5
2971 21 300	- Bohnengeräte	St 1000 DM	4 759 5 852	4 249 5 233	4 740 5 516	5
2971 21 500	- Küchenabfallzerkleinerer	St 1000 DM	-	-	-	-
2971 21 700	- Lebensmittelzerkleinerungs- und -mischgeräte (Küchenmaschinen); Frucht- und Gemüsepressen	St 1000 DM	441 029 26 272	415 506 25 019	447 555 26 802	8
2971 21 800	- Andere elektromechanische Haushaltsgeräte (z.B. Schneidemaschinen), a.n.g.	t 1000 DM	1 745 109 639	1 906 118 888	1 545 109 502	18
	Elektrische Rasierapparate, Haarschneide- und Schermaschinen					
2971 22 300	- Rasierapparate	St 1000 DM	.	.	.	2
2971 22 500	- Haarschneide- und Schermaschinen	St 1000 DM	210 625 9 204	265 255 10 674	10 658	6
	Elektrische Haar- und Händetrockner, Bügeleisen					
2971 23 130	- Elektrische Trocknerhauben, andere Haartrockner	St 1000 DM	39 964 4 103	36 574 4 273	38 160 3 985	6
2971 23 150	- - Andere Haartrockner	St 1000 DM	104 462 2 537	91 664 2 104	59 423 1 350	8
2971 23 300	- Andere Elektrowärmegeräte zur Haarpflege	St 1000 DM	178 179 3 008	197 993 3 343	142 363 2 487	3
2971 23 500	- Elektrische Händetrockner	St 1000 DM	.	.	.	2
	- Elektrische Bügeleisen					
2971 23 730	- - Dampfbügeleisen	St 1000 DM	.	.	.	1
2971 23 750	- - Andere Bügeleisen	St 1000 DM	.	-	-	-
	Andere Elektrowärmegeräte					
2971 24 300	- Kaffee- und Teemaschinen	St 1000 DM	1 919 974 83 071	1 853 278 79 250	1 742 807 72 466	12
2971 24 500	- Brotröster (Toaster)	St 1000 DM	256 704 11 512	272 631 11 740	241 078 11 257	5
2971 24 700	- Warmhalteplatten	St 1000 DM	18 486 1 572	51 845 2 074	22 133 2 190	9
	- Andere Elektrowärmegeräte für den Haushalt, a.n.g.					
2971 24 930	- - Elektrische Friteusen	St 1000 DM	10 431 772	13 723 912	5 601 618	5
2971 24 950	- - Andere Elektrowärmegeräte für den Haushalt (ohne elektrische Friteusen)	St 1000 DM	2 807 566 49 018	2 439 758 53 654	2 277 344 55 200	25
	Elektrische Warmwasserbereiter und Tauchsieder					
2971 25 300	- Durchlauferhitzer	St 1000 DM	261 296 85 757	212 096 71 194	228 619 77 078	8
2971 25 500	- Andere elektrische Warmwasserbereiter, a.n.g.	St 1000 DM	728 596 83 261	713 955 78 301	672 148 77 370	19
2971 25 700	- Tauchsieder	St 1000 DM	97 212 818	.	.	3
	Elektrische Geräte zum Raum- oder Bodenheizen oder zu ähnlichen Zwecken					
2971 26 300	- Elektrische Speicherheizgeräte	St 1000 DM	69 707 43 380	113 820 47 739	110 411 48 875	10
	- Elektrische Radiatoren, Konvektoren, elektrische Heizgeräte mit eingebautem Ventilator					
2971 26 530	- - Radiatoren mit Flüssigkeitsumlauf	St 1000 DM	48 618 3 444	39 807 2 933	28 582 2 167	4

StBA, FS4, R 3.1, 2. VJ 1996

5 Produktion nach Güterarten - Deutschland

Melde-Nr.	Bezeichnung	Einheit	2. VJ 1995	1. VJ 1996	2. VJ 1996	2. VJ 1996 Anzahl Unternehmen
1	2	3	4	5	6	7
2971 26 550	- - Konvektoren	St 1000 DM	4 003 313	.	.	1
2971 26 570	- - Elektrische Heizgeräte mit eingebaute Ventilator	St 1000 DM	413 533 16 500	300 523 9 344	221 083 7 232	9
2971 26 900	- Andere elektrische Heizgeräte	St 1000 DM	291 714 24 030	356 557 22 375	432 462 21 602	26
2971 27 000	Mikrowellengeräte	St 1000 DM	.	.	.	2
2971 28 100	Andere elektrische Öfen, a.n.g.; Küchenherde, Kochplatten, Grill- und Bratgeräte - Elektrische Vollherde	St 1000 DM	390 515 291 130	414 062 306 244	327 023 246 181	15
2971 28 330	- Elektrische Einzel- oder Mehrfachkochplatten und Kochmulden - - zum Einbau	St 1000 DM	421 099 188 113	397 271 181 141	324 839 152 098	12
2971 28 350	- - Andere elektrische Einzel- oder Mehrfachkochplatten und Kochmulden	St 1000 DM	30 301 1 692	.	.	2
2971 28 500	- Elektrische Grillgeräte und Bratgeräte	St 1000 DM	314 375 25 946	220 187 17 596	368 935 25 486	10
2971 28 700	- Elektrische Einbau-Backöfen	St 1000 DM	70 001 58 882	84 941 71 556	95 471 76 475	9
2971 28 900	- Andere elektrische Öfen	St 1000 DM	.	.	.	1
2971 29 000	Elektrische Heizwiderstände	t 1000 DM	7 403 103 964	7 185 104 500	5 952 90 429	24
2971 30 300	Teile für elektrische Haushaltsgeräte - für elektromechanische Haushaltsgeräte	1000 DM	125 146	125 717	113 281	28
2971 30 500	- für elektrische Rasierapparate, Haarschneide- und Schermaschinen	1000 DM	954	1 147	902	4
2971 30 700	- für Elektrowärmegeräte für den Haushalt	1000 DM	72 898	69 129	63 874	36
2972 11 133	Back-, Brat-, Grill-, Kochgeräte und Warmhalteplatten, aus Eisen oder Stahl; Koch- und Heizgeräte, aus Kupfer - Back-, Koch- u.ä. Geräte für Feuerung mit gasförmigen Brennstoffen, aus Eisen oder Stahl - - mit Backöfen (einschl. Einbau-Backöfen)	St 1000 DM	9 002 6 828	10 665 8 637	10 802 8 398	5
2972 11 135	- - Gas-Einbauherde und -backöfen	St 1000 DM	26 792 16 107	27 127 17 011	22 790 14 819	6
2972 11 153	- - Gas-Kochmulden und -felder	St 1000 DM	11 527 2 833	12 796 3 151	12 327 3 238	5
2972 11 159	- - Andere Kochgeräte und dgl. für den Haushalt	St 1000 DM	52 885	879	27 249 1 262	3
2972 11 300	- Back-, Koch- u.ä. Geräte für Feuerung mit flüssigen Brennstoffen, aus Eisen oder Stahl	St 1000 DM	2 123	9 221 3 278	.	4
2972 11 530	- Back-, Koch- u.ä. Geräte für Feuerung mit festen Brennstoffen, aus Eisen oder Stahl	St 1000 DM	2 797 1 547	4 264 2 241	2 611 1 431	5
2972 11 550	- - Andere Back-, Koch- u.ä. Geräte für Feuerung mit festen Brennstoffen	St 1000 DM	.	.	.	2
2972 11 700	- Koch- und Heizgeräte, aus Kupfer, Teile dafür	St 1000 DM	.	.	.	-
2972 12 330	Heizgeräte u.ä. nichtelektrische Haushaltsgeräte, aus Eisen oder Stahl - Heizgeräte u.ä. nichtelektrische Haushaltsgeräte für Feuerung mit gasförmigen Brennstoffen - - mit eigener Abgasabführung	St 1000 DM	62 095 31 454	60 237 34 081	66 984 29 793	12

5 Produktion nach Güterarten - Deutschland

Melde-Nr.	Bezeichnung	Einheit	2. VJ 1995	1. VJ 1996	2. VJ 1996	2. VJ 1996 Anzahl Unternehmen
1	2	3	4	5	6	7
2972 12 350	- - nicht mit eigener Abgasabführung	St 1000 DM	.	.	.	2
	- Heizgeräte u.ä. nichtelektrische Haushaltsgeräte für Feuerung mit flüssigen Brennstoffen					
2972 12 530	- - mit eigener Abgasabführung	St 1000 DM	11 686 6 501	12 697 7 424	10 848 6 078	9
2972 12 550	- - nicht mit eigener Abgasabführung	St 1000 DM	.	.	.	-
2972 12 700	- Heizgeräte u.ä. nichtelektrische Haushaltsgeräte für Feuerung mit festen Brennstoffen	St 1000 DM	14 834 13 707	15 162 13 675	14 080 13 091	13
2972 13 000	Nichtelektrische Heißlufterzeuger und -verteiler, mit motorbetriebenen Ventilator oder Gebläse, Teile dafür, aus Eisen oder Stahl	St 1000 DM	36 692	35 380	30 920	20
	Nichtelektrische Durchlauferhitzer und Heißwasserspeicher (z.B. Gasdurchlauferhitzer, Solarkollektoren u.ä.)					
2972 14 003	- mit Gasbeheizung	St 1000 DM	285 285 299 443	321 757 498 393	274 343 377 399	5
2972 14 005	- mit Ölbeheizung oder für Feuerung mit festen Brennstoffen	St 1000 DM	1 135	.	.	2
2972 14 009	- mit sonstiger Beheizung (z.B. Solarkollektoren)	St 1000 DM	5 375 6 506	7 979 6 038	10 321 9 265	5
2972 20 000	Teile für Öfen, Kochgeräte, Warmhalteplatten u.ä. nichtelektrische Haushaltsgeräte, aus Eisen oder Stahl	1000 DM	22 822	27 952	26 436	24
2999 00 000	Veredlung von Erzeugnissen dieser Güterabteilung	1000 DM	144 681	150 754	151 733	246
	Büromaschinen, Datenverarbeitungsgeräte und -einrichtungen					
3001 11 000	Schreibautomaten und Textverarbeitungsmaschinen	St 1000 DM	.	.	.	1
3001 12 000	Andere Schreibmaschinen	St 1000 DM	.	.	.	2
	Rechen- und Abrechnungsmaschinen, Registrierkassen, Frankier-, Fahrkarten- oder Eintrittskarten-Ausgabemaschinen u.ä. Maschinen, mit Rechenwerk					
3001 13 200	- Rechenmaschinen	St 1000 DM	-	-	-	-
3001 13 300	- Abrechnungsmaschinen	St 1000 DM	.	.	.	1
3001 13 500	- Registrierkassen, auch Scannerkassen	St 1000 DM	3 510 13 138	.	.	4
3001 13 700	- Frankiermaschinen, Fahrkarten- oder Eintrittskarten-Ausgabemaschinen u.ä. Maschinen, mit Rechenwerk	St 1000 DM	50 891	7 000 42 273	7 984 51 568	3
	Teile und Zubehör für Schreibautomaten, Textverarbeitungsmaschinen, Schreibmaschinen, Rechen- und Abrechnungsmaschinen u.ä. Büromaschinen					
	- Teile und Zubehör für Schreibautomaten, Textverarbeitungsmaschinen und Schreibmaschinen					
3001 14 303	- - Zusammengesetzte elektronische Schaltungen (Baugruppen)	1000 DM	.	-	-	-
3001 14 305	- - Andere Teile und Zubehör	1000 DM	5 134	.	.	4
	Teile und Zubehör für Rechenmaschinen, Registrierkassen, Frankiermaschinen, Fahrkarten- oder Eintrittskarten-Ausgabemaschinen u.ä. Maschinen, mit Rechenwerk					
3001 14 503	- - Zusammengesetzte elektronische Schaltungen (Baugruppen)	1000 DM	.	.	.	1
3001 14 505	- - Andere Teile und Zubehör	1000 DM	5 259	16 006	17 618	8
	Lichtpausmaschinen u.ä. Fotokopierapparate					
3001 21 500	- Lichtpausmaschinen	St 1000 DM	711 6 480	288 3 287	486 4 298	3

St8A, FS4, R 3.1, 2.VJ 1996

5 Produktion nach Güterarten - Deutschland

Melde-Nr.	Bezeichnung	Einheit	2. VJ 1995	1. VJ 1996	2. VJ 1996	2. VJ 1996 Anzahl Unternehmen
1	2	3	4	5	6	7
3001 21 700	- Elektrostatische Fotokopierapparate	St 1000 DM	54 355 235 991	42 045 204 416	30 831 181 012	6
3001 21 900	- Andere Fotokopierapparate, auch Thermokopierapparate	St 1000 DM	-	-	-	-
3001 22 000	Bogenoffsetmaschinen und -apparate für ein Papierformat von 22 x 36 cm oder weniger (Büromaschinen und -apparate)	St 1000 DM	-	-	-	-
	Vervielfältigungs-, Adressier- und Adressenprägemaschinen, Geldsortier-, Geldzähl- u.a. Büromaschinen	St 1000 DM	-	-	-	-
3001 23 300	- Vervielfältigungsmaschinen	St 1000 DM	-	.	.	1
3001 23 500	- Adressier- und Adressenprägemaschinen; Briefsortier- u.ä. Maschinen	St 1000 DM	2 076 39 101	2 681 46 995	1 950 103 170	6
3001 23 700	- Geldsortier-, Geldzähl- oder Geldeinwickelmaschinen	St 1000 DM	2 836 13 527	2 147 10 115	1 953 7 448	5
	- Andere Büromaschinen und -apparate	St 1000 DM	696 798 6 900	861 503 7 492	1 446 201 7 233	7
3001 23 901	- - Heftgeräte und Heftzangen	St 1000 DM	972 240 6 894	.	.	4
3001 23 903	- - Locher	St 1000 DM	355 430 59 265	361 661 59 131	300 627 55 610	15
3001 23 909	- - Andere Büromaschinen und -apparate, a.n.g.	St 1000 DM	355 430 59 265	361 661 59 131	300 627 55 610	15
	Teile und Zubehör für Vervielfältigungs-, Adressier- und Adressenprägemaschinen, Geldsortier-, Geldzählmaschinen, andere Büromaschinen	St 1000 DM	.	.	.	1
3001 24 003	- Zusammengesetzte elektronische Schaltungen (Baugruppen)	1000 DM	.	.	.	1
3001 24 005	- Andere Teile und Zubehör	1000 DM	10 907	18 161	19 546	14
3001 25 000	Teile und Zubehör für Fotokopierapparate	1000 DM	75 433	75 741	73 067	8
3001 90 000	Installation von Büromaschinen	1000 DM	-	.	.	1
3002 11 000	Analoge oder hybride automatische Datenverarbeitungsgeräte	St 1000 DM	.	.	.	2
	Digitale Datenverarbeitungsgeräte, die in einem gemeinsamen Gehäuse mindestens eine Zentraleinheit sowie, auch kombiniert, eine Ein- u. eine Ausgabeeinheit enthalten	St 1000 DM	141 412 281 554	214 668 517 608	229 940 514 275	18
3002 12 030	- tragbar (bis 10 kg)	St 1000 DM	141 412 281 554	214 668 517 608	229 940 514 275	18
3002 12 090	- nicht tragbar (über 10 kg)	St 1000 DM	140 613 233 018	134 714 249 877	93 521 149 748	23
3002 13 000	Digitale Verarbeitungseinheiten, die auch mit einer oder mehreren Speichereinheiten und/oder nur mit einer Eingabe- oder nur mit einer Ausgabeeinheit kombiniert sind	St 1000 DM	293 388 1 018 223	308 585 1 411 422	281 186 1 242 868	27
3002 14 300	Ein- oder Ausgabeeinheiten - Drucker und Plotter	St 1000 DM	56 625 130 669	32 687 133 249	36 418 125 383	21
3002 14 500	- Tastaturen	St 1000 DM	804 073 40 166	749 546 40 465	846 709 45 323	15
3002 14 730	- - Bildschirmeinheiten	St 1000 DM	100 402	.	.	11
3002 14 760	- - Geldautomaten	St 1000 DM	1 691 68 021	.	.	2
3002 14 770	- - Andere digitale Selbstbedienungsgesäte (z.B. Kontendrucker)	St 1000 DM	.	1 789 16 434	2 282 19 581	3
3002 14 790	- - Andere Ein- oder Ausgabeeinheiten, a.n.g. (z.B. Scanner)	St 1000 DM	33 696 48 498	33 293 33 884	40 788 33 875	24
3002 15 300	Speichereinheiten - Zentralspeichereinheiten	St 1000 DM	1 904 41 915	2 380 35 306	1 148 .	3
3002 15 550	- Plattenspeichereinheiten - Optische Plattenspeichereinheiten (einschl. magneto-optischer Plattenspeichereinheiten)	St 1000 DM	.	.	.	2

5 Produktion nach Güterarten - Deutschland

Melde-Nr.	Bezeichnung	Einheit	2. VJ 1996	1. VJ 1996	2. VJ 1996	2. VJ 1996 Anzahl Unternehmen
1	2	3	4	5	6	7
3002 15 570	- - Andere Plattenspeichereinheiten	St 1000 DM	.	.	.	1
3002 15 700	- Bandspeichereinheiten	St 1000 DM	.	.	.	2
3002 15 900	- Andere Speichereinheiten	St 1000 DM	4 141 3 449	.	303	4
3002 16 000	Andere Geräte für die Datenverarbeitung (z.B. periphere Einheiten, Locher, Lochprüfer, Rechenlocher u.ä. Geräte)	St 1000 DM	15 403 25 140	27 267 31 469	17 354 31 714	21
3002 17 003	Teile und Zubehör für automatische Datenverarbeitungsgeräte und ihre Einheiten	1000 DM	159 922	249 594	233 598	28
3002 17 005	- Zusammengesetzte elektronische Schaltungen (Baugruppen)	1000 DM	447 574	430 320	355 073	77
3002 90 000	- Andere Teile und Zubehör	1000 DM	33 743	19 439	20 089	10
3099 00 000	Installation von Datenverarbeitungsgeräten und -einrichtungen	1000 DM	13 488	9 072	10 205	6
3099 00 000	Veredlung von Erzeugnissen dieser Güterabteilung	1000 DM	13 488	9 072	10 205	6
3110 10 100	Geräte der Elektrizitätserzeugung und -verteilung u.ä.	St 1000 DM	.	.	.	33 31
3110 10 100	Elektromotoren mit einer Leistung von 37,5 W oder weniger; andere Gleichstrommotoren; Gleichstromgeneratoren	St 1000 DM	7 950 039 169 108	8 054 673 7 967 261 173 670	7 463 799 7 406 229 173 015	33 31
3110 10 300	- Elektromotoren mit einer Leistung von 37,5 W oder weniger darunter zum Absatz bestimmt	St 1000 DM	11 067 101 317 502	11 719 600 350 487	11 741 433 351 696	53 53
3110 10 530	- - mit einer Leistung von mehr als 37,5 W bis 75 kW	St 1000 DM	38 485 26 268	31 681 22 946	30 553 22 119	26
3110 10 550	- - - mit einer Leistung von mehr als 7,5 kW bis 75 kW	St 1000 DM	5 395 30 138	5 531 30 983	4 411 25 600	19
3110 10 700	- - mit einer Leistung von mehr als 75 kW bis 375 kW	St 1000 DM	573 13 496	371 10 147	446 10 350	8
3110 10 800	- Gleichstrom-Fahrmotoren mit einer Leistung von mehr als 375 kW	St 1000 DM	-	-	-	-
3110 10 930	- Andere Gleichstrommotoren und -generatoren	St 1000 DM	107	.	4 258	3
3110 10 950	- - mit einer Leistung von mehr als 375 kW bis 750 kW	St 1000 DM	24	.	3 063	3
3110 21 000	- - mit einer Leistung von mehr als 750 kW	St 1000 DM	.	.	.	3
3110 21 000	Allstrom-(Universal-)motoren mit einer Leistung von mehr als 37,5 W darunter zum Absatz bestimmt	St 1000 DM	607 717 44 897	567 500 44 825	569 610 40 944	8 8
3110 22 310	Einphasen-Wechselstrommotoren - mit einer Leistung von mehr als 37,5 W bis 750 W	St 1000 DM	737 997 34 248	443 945 24 771	474 445 25 484	26 25
3110 22 330	- - mit einer Leistung von mehr als 37,5 W bis 75 W	St 1000 DM	753 531 55 651	742 388 53 386	752 499 55 939	23 22
3110 22 350	- - mit einer Leistung von mehr als 75 W bis 375 W	St 1000 DM	65 491 6 102	93 167 7 732	54 177 6 150	20 19
3110 22 500	- - mit einer Leistung von mehr als 375 W bis 750 W	St 1000 DM	481 636 20 797	428 609 18 864	465 691 17 946	13 12
3110 23 000	- mit einer Leistung von mehr als 750 W darunter zum Absatz bestimmt	St 1000 DM	461 000 433 482 118 388	417 973 394 419 103 429	408 273 383 556 106 674	84 82

StBA, FS4, R 3.1, 2.VJ 1996

5 Produktion nach Güterarten - Deutschland

Melde-Nr.	Bezeichnung	Einheit	2. VJ 1995	1. VJ 1996	2. VJ 1996	2. VJ 1996 Anzahl Unternehmen
1	2	3	4	5	6	7
3110 24 030	Mehrphasen-Wechselstrommotoren mit einer Leistung von mehr als 750 W bis 75 kW - mit einer Leistung von mehr als 750 W bis 7,5 kW	St 1000 DM	741 598 319 186	628 941 278 859	674 309 296 913	62
3110 24 050	- mit einer Leistung von mehr als 7,5 kW bis 37 kW	St 1000 DM	83 227 106 718	100 740 135 515	53 380 93 261	39
3110 24 070	- mit einer Leistung von mehr als 37 kW bis 75 kW	St 1000 DM	17 509 53 278	15 650 48 722	15 736 53 899	25
3110 25 300	Mehrphasen-Wechselstrommotoren mit einer Leistung von mehr als 75 kW - Fahrmotoren mit einer Leistung von mehr als 75 kW	St 1000 DM	.	.	.	2
3110 25 410	- Andere Mehrphasen-Wechselstrommotoren - mit einer Leistung von mehr als 75 kW bis 375 kW - - mit einer Spannung von 1 000 V oder weniger	St 1000 DM	5 288 48 004	5 284 54 704	4 460 49 964	16
3110 25 430	- - mit einer Spannung von mehr als 1 000 V	St 1000 DM	217 8 788	261 10 618	209 9 496	8
3110 25 610	- - mit einer Leistung von mehr als 375 kW bis 750 kW - - mit einer Spannung von 1 000 V oder weniger	St 1000 DM	357 10 096	299 8 754	283 9 448	5
3110 25 630	- - mit einer Spannung von mehr als 1 000 V	St 1000 DM	148 8 979	228 11 905	161 9 170	7
3110 25 900	- - mit einer Leistung von mehr als 750 kW	St 1000 DM	190 41 983	304 61 249	330 75 469	6
3110 26 100	Wechselstromgeneratoren - mit einer Leistung von 75 kVA oder weniger	St 1000 DM	13 330 10 044	1 096 2 802	4 439 6 833	11
3110 26 300	- mit einer Leistung von mehr als 75 kVA bis 375 kVA	St 1000 DM	347 .	314 2 870	311 3 470	7
3110 26 500	- mit einer Leistung von mehr als 375 kVA bis 750 kVA	St 1000 DM	266 7 890	281 10 075	290 9 806	7
3110 26 700	- mit einer Leistung von mehr als 750 kVA	St 1000 DM	128 .	210 55 384	251 70 734	9
3110 31 130	Stromerzeugungsaggregate, angetrieben durch Kolbenverbrennungsmotor mit Selbstzündung (Diesel- oder Halbdieselmotor) - mit einer Leistung von 75 kVA oder weniger - mit einer Leistung von 7,5 kVA oder weniger	St 1000 DM	573 5 785	490 3 476	249 2 410	5
3110 31 150	- mit einer Leistung von mehr als 7,5 kVA bis 75 kVA	St 1000 DM	252 6 720	286 7 820	221 6 019	12
3110 31 300	- mit einer Leistung von mehr als 75 kVA bis 375 kVA	St 1000 DM	174 17 054	273 23 342	301 29 707	18
3110 31 500	- mit einer Leistung von mehr als 375 kVA bis 750 kVA	St 1000 DM	34 6 720	34 5 365	42 7 447	7
3110 31 730	- mit einer Leistung von mehr als 750 kVA - mit einer Leistung von mehr als 750 kVA bis 2 000 kVA	St 1000 DM	15 8 494	14 5 239	10 6 090	5
3110 31 750	- mit einer Leistung von mehr als 2 000 kVA	St 1000 DM	- -	- -	- -	-
3110 32 330	Stromerzeugungsaggregate, angetrieben durch Kolbenverbrennungsmotor mit Fremdzündung; andere Stromerzeugungsaggregate; elektrische rotierende Umformer - Stromerzeugungsaggregate, angetrieben durch Kolbenverbrennungsmotor mit Fremdzündung - mit einer Leistung von 7,5 kVA oder weniger	St 1000 DM	6 140 10 131	6 516 10 756	9 151 .	5
3110 32 350	- mit einer Leistung von mehr als 7,5 kVA	St 1000 DM	176 15 486	240 .	347 .	5

5 Produktion nach Güterarten - Deutschland

Melde-Nr.	Bezeichnung	Einheit	2. VJ 1995	1. VJ 1996	2. VJ 1996	2. VJ 1996 Anzahl Unternehmen
1	2	3	4	5	6	7
3110 32 500	- Andere Stromerzeugungsaggregate (z.B. Turbogeneratoren)	St 1000 DM	42 35 600	49 44 592	32 27 759	5
3110 32 700	- Elektrische rotierende Umformer	St 1000 DM	1 106 57 331	2 206 50 032	2 111 48 318	10
3110 41 330	Transformatoren mit Flüssigkeitsisolation - mit einer Leistung von 650 kVA oder weniger - - mit einer Leistung von 16 kVA oder weniger	St 1000 DM	.	.	.	2
3110 41 350	- mit einer Leistung von mehr als 16 kVA bis 650 kVA	St 1000 DM	3 184 31 918	2 708 25 763	3 077 31 445	11
3110 41 530	- mit einer Leistung von mehr als 650 kVA bis 10 000 kVA	St 1000 DM	228 5 922	208 3 935	206 3 605	8
3110 41 550	- mit einer Leistung von mehr als 1 600 kVA bis 10 000 kVA	St 1000 DM	144 19 868	147 23 726	188 29 188	8
3110 41 700	- mit einer Leistung von mehr als 10 000 kVA	St 1000 DM	.	.	123 120 306	6
3110 42 330	Andere Transformatoren mit einer Leistung von 16 kVA oder weniger - mit einer Leistung von 1 kVA oder weniger - - Meßwandler (z.B. Spannungswandler)	St 1000 DM	303 358 60 738	234 881 64 319	310 667 61 413	21
3110 42 350	- - Andere Transformatoren	St 1000 DM	17 159 362 134 238	16 970 011 133 507	14 760 294 124 313	100
3110 42 530	- mit einer Leistung von mehr als 1 kVA bis 16 kVA - - Meßwandler (z.B. Spannungswandler)	St 1000 DM	1 619 1 513	1 196 611	1 298 922	4
3110 42 550	- - Andere Transformatoren	St 1000 DM	334 425 36 854	375 178 38 326	312 097 35 109	63
3110 43 330	Andere Transformatoren mit einer Leistung von mehr als 16 kVA - mit einer Leistung von mehr als 16 kVA bis 500 kVA - - Leistungstransformatoren	St 1000 DM	375 2 937	387 2 969	378 3 488	9
3110 43 350	- - Andere Transformatoren	St 1000 DM	64 182 17 199	80 492 21 493	81 752 20 461	37
3110 43 530	- mit einer Leistung von mehr als 500 kVA - - Leistungstransformatoren mit einer Leistung von mehr als 500 kVA bis 1 600 kVA	St 1000 DM	996 26 793	950 26 218	772 22 396	8
3110 43 550	- - Leistungstransformatoren mit einer Leistung von mehr als 1 600 kVA	St 1000 DM	8 228	12 040	11 881	5
3110 43 570	- - Andere Transformatoren	St 1000 DM	1 633	1 140	1 252	7
3110 50 130	Vorschaltgeräte für Entladungslampen; Stromrichter; andere Drosselspulen u.ä. Selbstinduktionsspulen - Vorschaltgeräte für Entladungslampen - - Vorschaltdrosselspulen (Einfach- und Doppeldrosselspulen), auch mit angeschaltetem Kondensator	St 1000 DM	8 768 267 34 915	9 319 307 34 625	8 799 256 34 158	7
3110 50 150	- - Andere Vorschaltgeräte für Entladungslampen	St 1000 DM	1 780 321 35 697	1 798 145 30 614	1 905 981 27 514	9
3110 50 230	- Mehrkristall-Halbleiter-Gleichrichter; Schweißstromrichter - - Mehrkristall-Halbleiter-Gleichrichter	St 1000 DM	1 224	1 252	1 616	4
3110 50 250	- - Schweißstromrichter (ohne Schweißausrüstung)	St 1000 DM	.	.	.	2
3110 50 330	- Akkumulatorenladegeräte; andere Gleichrichter - - Akkumulatorenladegeräte	1000 St 1000 DM	913 76 907	583 67 730	502 74 109	33

StBA, FS4, R 3.1, 2.VJ 1996

5 Produktion nach Güterarten - Deutschland

Melde-Nr.	Bezeichnung	Einheit	2. VJ 1995	1. VJ 1996	2. VJ 1996	2. VJ 1996 Anzahl Unternehmen
1	2	3	4	5	6	7
3110 50 350	- - Andere Gleichrichter	1000 St 1000 DM	33 100 998	34 86 980	36 77 229	16
3110 50 530	- Wechselrichter - mit einer Leistung von 7,5 kVA oder weniger	1000 St 1000 DM	58 54 641	65 58 602	62 60 098	27
3110 50 550	- mit einer Leistung von mehr als 7,5 kVA	1000 St 1000 DM	69 260 705	87 294 512	85 269 956	26
3110 50 730	- Andere Stromrichter - Netzgeräte, Schaltnetzteile	1000 St 1000 DM	1 848 130 088	161 876	158 683	56
3110 50 750	- - Andere Stromrichter	1000 St 1000 DM	107 29 911	30 694	33 410	20
3110 50 800	- Andere Drossel- und Selbstinduktionsspulen	1000 St 1000 DM	375 904 207 909	397 767 217 205	382 448 219 774	69
3110 61 030	Teile für Elektromotoren, elektrische Generatoren, Stromerzeugungsaggregate und elektrische rotierende Umformer - für Elektromotoren und elektrische Generatoren	1000 DM	228 172	218 465	189 866	82
3110 61 050	- für Stromerzeugungsaggregate und elektrische rotierende Umformer	1000 DM	3 960	5 082	7 044	9
3110 62 030	Teile für Transformatoren, Drossel- u. a. Selbstinduktionsspulen und Stromrichter - Ferritkerne für Transformatoren und Selbstinduktionsspulen	kg 1000 DM	3 644 718 25 644	2 410 358 24 697	2 020 250 20 412	10
3110 62 050	- Andere Teile für Transformatoren und Selbstinduktionsspulen	1000 DM	56 927	70 999	73 665	27
3110 62 070	- Teile für Stromrichter	1000 DM	25 482	25 226	29 087	18
3110 91 000	Installation von Elektromotoren, Generatoren und Transformatoren	1000 DM	309 998	273 693	275 455	57
3110 92 000	Reparatur und Instandhaltung von Elektromotoren, Generatoren und Transformatoren	1000 DM	200 366	210 120	195 806	173
3120 10 100	Elektrische Geräte zum Schließen, Unterbrechen, Schützen oder Verbinden von elektrischen Stromkreisen, für eine Spannung von mehr als 1000 V - Sicherungen für eine Spannung von mehr als 1 000 V	St 1000 DM	52 469 4 016	78 330 5 377	1 993	3
3120 10 300	- Leistungsschalter - - für eine Spannung von weniger als 72,5 kV	St 1000 DM	4 931 53 649	5 438 56 150	6 132 61 715	5
3120 10 400	- - für eine Spannung von 72,5 kV oder mehr	St 1000 DM	536 64 114	434 68 829	737 105 563	4
3120 10 530	- Trennschalter sowie Ein- und Ausschalter - - für eine Spannung von weniger als 72,5 kV	St 1000 DM	45 993 29 508	40 807 26 660	38 516 26 367	9
3120 10 550	- - für eine Spannung von 72,5 kV oder mehr	St 1000 DM	496 11 531	.	401 8 723	3
3120 10 700	- Überspannungsableiter, Spannungsbegrenzer und Wanderwellenausgleicher, für eine Spannung von mehr als 1 000 V	St 1000 DM	79 026 15 174	79 244 15 429	65 198 13 680	7
3120 10 900	- Andere Geräte zum Schließen, Unterbrechen, Schützen oder Verbinden von elektrischen Stromkreisen, für eine Spannung von mehr als 1 000 V	St 1000 DM	401 590 108 620	407 902 123 890	456 162 130 039	10
3120 21 330	Sicherungen für eine Spannung von 1 000 V oder weniger - für eine Stromstärke von 10 A oder weniger - - Feinsicherungen	1000 St 1000 DM	109 762 22 405	123 704 20 982	110 525 19 546	12
3120 21 350	- - Steckbare Sicherungen	1000 St 1000 DM	.	.	10 101	6
3120 21 370	- - Andere Sicherungen - für eine Stromstärke von mehr als 10 A bis 63 A	1000 St 1000 DM	.	1 221 477	1 385 525	4
3120 21 530	- - Steckbare Sicherungen	1000 St 1000 DM	14 046 2 882	.	8 341	6

5 Produktion nach Güterarten - Deutschland

Melde-Nr.	Bezeichnung	Einheit	2. VJ 1995	1. VJ 1996	2. VJ 1996	2. VJ 1996 Anzahl Unternehmen
1	2	3	4	5	6	7
3120 21 550	- - Andere Sicherungen	1000 St	40 507	40 682	73 632	14
3120 21 700	- für eine Stromstärke von mehr als 63 A	1000 DM	28 461	30 934	24 799	
	Leistungsschalter für eine Spannung von 1 000 V oder weniger	1000 St	12 736	14 446	12 848	10
	- für eine Stromstärke von 63 A oder weniger	1000 DM	16 844	20 603	17 208	
3120 22 330	- - Leistungsschutzschalter	1000 St	10 023	10 042	9 569	18
		1000 DM	148 805	133 955	132 389	
3120 22 350	- - Andere Leistungsschalter	1000 St	2 223	1 890	1 777	11
	- für eine Stromstärke von mehr als 63 A	1000 DM	125 728	122 697	114 164	
3120 22 530	- - Installationsschutzschalter	1000 St	6 422	4 976	4 163	6
		1000 DM	70 679	65 779	54 172	
3120 22 550	- - Gekapselte Leistungsschalter	1000 St	42	32	35	4
		1000 DM	14 844	.	.	
3120 22 570	- - Offene Leistungsschalter	1000 St	4	3	7	4
		1000 DM	26 503	.	.	
	Andere Geräte zum Schützen von elektrischen Stromkreisen für eine Spannung von 1 000 V oder weniger					
3120 23 300	- für eine Stromstärke von 16 A oder weniger	St	6 032 626	7 777 340	5 709 863	10
		1000 DM	34 757	34 623	36 113	
3120 23 500	- für eine Stromstärke von mehr als 16 A bis 125 A	St	2 567 948	2 794 616	2 618 658	10
		1000 DM	74 211	63 363	57 643	
3120 23 700	- für eine Stromstärke von mehr als 125 A	St	.	.	16 856	3
		1000 DM	.	.	.	
	Relais					
	- für eine Spannung von 60 V oder weniger					
3120 24 330	- - für eine Stromstärke von 2 A oder weniger	1000 St	9 324	18 359	16 579	25
		1000 DM	64 096	62 598	62 582	
3120 24 350	- - für eine Stromstärke von mehr als 2 A (z.B. Fernmelderelais)	1000 St	15 851	15 759	15 490	10
		1000 DM	38 014	40 020	33 131	
	- Andere Relais für eine Spannung von mehr als 60 V bis 1 000 V					
3120 24 510	- - für eine Stromstärke von mehr als 2 A bis 16 A (ohne Zeit- und Meßrelais)	1000 St	8 663	8 820	8 467	26
		1000 DM	101 227	105 307	101 831	
3120 24 530	- - für eine Stromstärke von mehr als 16 A bis 125 A (ohne Zeit- und Meßrelais)	1000 St	3 086	3 315	3 840	13
		1000 DM	62 549	57 851	60 733	
3120 24 550	- - für eine Stromstärke von mehr als 125 A (ohne Zeit- und Meßrelais)	1000 St	157	123	103	9
		1000 DM	24 502	20 707	18 003	
3120 24 570	- - Zeitrelais	1000 St	1 043	999	827	23
		1000 DM	34 151	32 215	29 428	
3120 24 590	- - Meßrelais	1000 St	343	350	345	17
		1000 DM	82 719	84 156	70 018	
	Andere Schalter (Ein-, Aus- oder Umschalter für Gebäudeinstallation), für eine Spannung von 1 000 V oder weniger					
3120 25 010	- Schalter, Trenner für Hauptstromkreise	1000 St	11 501	14 477	13 221	38
		1000 DM	90 157	90 982	87 702	
3120 25 020	- Schalter für Steuer- und Hilfsstromkreise	1000 St	45 284	42 544	41 581	36
		1000 DM	189 101	196 820	185 886	
3120 25 030	- Schalter für elektronische Anwendung	1000 St	68 077	64 804	57 536	33
		1000 DM	83 838	84 485	76 933	
3120 25 040	- Schalter für industrielle Anwendung	1000 St	7 300	7 145	6 584	38
		1000 DM	171 366	190 564	179 530	
3120 25 050	- Elektromechanische Geräteschalter	1000 St	58 983	79 982	52 778	25
		1000 DM	176 796	171 615	153 726	
3120 25 080	- Elektronische Geräteschalter	1000 St	6 548	9 673	7 784	15
		1000 DM	56 110	55 671	51 214	
3120 25 070	- Elektromechanische Installationsschalter	1000 St	21 959	21 990	18 767	27
		1000 DM	104 166	108 508	94 784	
3120 25 080	- Elektronische Installationsschalter	1000 St	1 072	1 153	879	10
		1000 DM	38 100	43 545	35 120	

5 Produktion nach Güterarten - Deutschland

Melde-Nr.	Bezeichnung	Einheit	2. VJ 1995	1. VJ 1996	2. VJ 1996	2. VJ 1996 Anzahl Unternehmen
1	2	3	4	5	6	7
3120 25 090	- Programmierbare Schalter (z.B. Zeitschalter)	1000 St 1000 DM	1 825 35 117	1 929 36 241	1 989 36 482	10
3120 26 030	Lampenfassungen für eine Spannung von 1 000 V oder weniger - Glühlampenfassungen	1000 St 1000 DM	35 147 28 228	38 594 29 218	31 186 23 912	14
3120 26 050	- Fassungen für Leuchtstofflampen	1000 St 1000 DM	90 010 25 105	94 521 24 162	84 466 22 014	5
3120 27 100	Steckvorrichtungen u.a. Geräte zum Schließen, Unterbrechen, Schützen oder Verbinden von elektrischen Stromkreisen, a.n.g., für eine Spannung von 1 000 V oder weniger - Steckvorrichtungen für Koaxialkabel	1000 St 1000 DM	43 102 57 713	53 820 81 784	48 392 72 563	23
3120 27 300	- Steckvorrichtungen für gedruckte Schaltungen	1000 St 1000 DM	385 254 129 690	379 623 150 593	455 216 134 235	32
3120 27 510	- Andere Stecker und Steckvorrichtungen - - Stecker und Installationssteckdosen, für industrielle Anwendung	1000 St 1000 DM	5 063 53 133	6 832 60 292	6 172 52 347	25
3120 27 520	- - Stecker für häusliche Anwendung	1000 St 1000 DM	42 388 45 319	43 543 48 567	38 009 42 800	20
3120 27 530	- - Installationssteckdosen für häusliche Anwendung	1000 St 1000 DM	33 697 114 133	33 145 117 217	28 503 102 154	29
3120 27 550	- - Rundsteckverbinder	1000 St 1000 DM	75 519 53 493	63 321 60 316	72 624 60 915	12
3120 27 560	- - Rechtecksteckverbinder	1000 St 1000 DM	.	151 408 111 149	174 254 110 805	21
3120 27 570	- - Steckverbinder für Lichtwellenleiter	1000 St 1000 DM	26 932 22 915	18 360	16 800	10
3120 27 580	- - Andere Steckverbinder	1000 St 1000 DM	1 510 594 182 583	1 553 763 190 079	1 462 362 184 844	30
3120 27 630	- Vorgefertigte Schienenverteilungen für elektrische Leitungen - - für die Gebäudeinstallation	1000 St 1000 DM	-	-	-	-
3120 27 650	- - für die industrielle Anwendung	1000 St 1000 DM	.	17 459	17 188	8
3120 27 700	- Verbindungs- und Kontaktelemente, für Drähte und Kabel	1000 St 1000 DM	927 285 407 641	969 360 364 184	887 406 362 838	39
3120 27 800	- Andere Geräte zum Schließen, Unterbrechen, Schützen oder Verbinden von elektrischen Stromkreisen, für eine Spannung von 1 000 V oder weniger, a.n.g.	1000 St 1000 DM	383 068 262 809	436 908 271 400	404 470 274 182	80
3120 31 300	Tafeln, Felder, Konsolen, Pulte, Schränke zum elektrischen Schalten oder Steuern oder für die Stromverteilung, für eine Spannung von 1 000 V oder weniger - Steuerschränke für numerische Steuerungen mit eingebauter automatischer Datenverarbeitungsmaschine	St 1000 DM	66 556 109 069	59 569 109 813	67 525 109 730	45
3120 31 500	- Speicherprogrammierbare Steuerungen	St 1000 DM	1 292 316 740 819	1 327 811 808 520	1 099 791 678 942	87
3120 31 730	- Andere Tafeln, Felder, Konsolen u.ä. - Motorschaltschränke und Energieverteiler	St 1000 DM	187 491 425 641	243 714 404 061	239 149 455 280	188
3120 31 750	- Zählertafeln und Installationsverteiler	St 1000 DM	1 396 921 235 661	1 192 967 191 217	1 099 757 204 079	33
3120 31 790	- - Andere Tafeln, Felder, Konsolen u.ä., a.n.g.	St 1000 DM	5 703 810 443 182	5 374 407 464 255	4 958 554 450 303	104
3120 32 030	Tafeln, Felder, Konsolen, Pulte, Schränke zum elektrischen Schalten oder Steuern oder für die Stromverteilung, für eine Spannung von mehr als 1 000 V - für eine Spannung von mehr als 1 000 V bis 72,5 kV	St 1000 DM	300 892	302 826	291 822	49

5 Produktion nach Güterarten - Deutschland

Melde-Nr.	Bezeichnung	Einheit	2. VJ 1995	1. VJ 1996	2. VJ 1996	2. VJ 1996 Anzahl Unternehmen
1	2	3	4	5	6	7
3120 32 050	- für eine Spannung von mehr als 72,5 kV	St 1000 DM	153 368	153 259	168 487	6
3120 40 300	Teile für Elektrizitätsverteilungs- oder -schalteneinrichtungen - Tafeln, Felder, Konsolen, Pulte, Schränke u.ä. Träger, nicht mit den zugehörigen Geräten ausgerüstet	St 1000 DM	4 762 492 329 198	4 719 668 342 503	4 910 840 351 260	97
3120 40 903	- Zusammengesetzte elektronische Schaltungen (Baugruppen) und andere Teile für Elektrizitätsverteilungs- oder -schalteneinrichtungen	1000 DM	621 489	647 407	602 254	110
3120 40 906	- - Andere Teile für Elektrizitätsverteilungs- oder -schalteneinrichtungen	1000 DM	370 205	418 700	374 480	112
3120 91 000	Installation von Elektrizitätsverteilungs- und -schalteneinrichtungen	1000 DM	609 420	514 177	690 384	181
3120 92 000	Reparatur und Instandhaltung von Elektrizitätsverteilungs- und -schalteneinrichtungen	1000 DM	104 461	107 279	150 466	55
3130 11 300	Isolierte Wickeldrähte - lackiert, emailliert	t 1000 DM	133 525	118 097	19 086 105 877	8
3130 11 500	- Andere Wickeldrähte	t 1000 DM	9 274	10 155	453 8 826	5
3130 12 000	Koaxialkabel und andere koaxiale elektrische Leiter, auch mit Anschlußstücken versehen oder dafür vorbereitet, Daten- und Steuerkabel	t 1000 DM	5 425 69 511	4 566 68 825	7 757 61 120	25
3130 13 300	Andere elektrische Leiter, auch mit Anschlußstücken versehen oder dafür vorbereitet (ohne Kabelsätze für Beförderungsmittel), für eine Spannung von 1 000 V oder weniger	t 1000 DM	19 131 190 899	18 307 183 898	18 425 164 851	20
3130 13 500	- für andere Zwecke, für eine Spannung von 80 V oder weniger (z.B. Daten- und Steuerkabel)	t 1000 DM	8 742 134 363	10 550 143 869	9 901 123 096	28
3130 13 730	- für eine Spannung von mehr als 80 V bis 1 000 V, auch mit Anschlußstücken versehen	t 1000 DM	37 873 164 790	33 958 152 607	35 399 158 020	15
3130 13 750	- - für eine Spannung von mehr als 80 V bis unter 1 000 V	t 1000 DM	88 125 516 314	77 510 494 330	73 686 458 946	64
3130 14 000	Elektrische Leiter für eine Spannung von mehr als 1 000 V	t 1000 DM	47 645 292 980	35 166 214 172	38 429 260 822	25
3130 15 030	Kabel aus einzeln umhüllten optischen Fasern für die Informationsübertragung - Fernmeldekabel	kg 1000 DM	3 091 628 129 416	3 267 678 119 529	4 031 447 164 672	11
3130 15 060	- Daten- und Steuerkabel	kg 1000 DM	64 392 5 505	60 350 15 283	183 410 15 774	6
3140 11 110	Primärelemente und -batterien mit einem Rauminhalt von 300 cm ³ oder weniger - Mangandioxidelemente und -batterien - - Alkalische Rundzellen	1000 St 1000 DM	.	.	.	2
3140 11 120	- - Alkalische Knopfzellen	1000 St 1000 DM	.	.	.	1
3140 11 130	- - Andere alkalische Mangandioxidelemente und -batterien	1000 St 1000 DM	-	-	-	-
3140 11 150	- - Andere Rundzellen	1000 St 1000 DM	-	-	-	-
3140 11 170	- - Andere Knopfzellen	1000 St 1000 DM	-	-	-	-

5 Produktion nach Güterarten - Deutschland

Melde-Nr.	Bezeichnung	Einheit	2. VJ 1995	1. VJ 1996	2. VJ 1996	2. VJ 1996 Anzahl Unternehmen
1	2	3	4	5	6	7
3140 11 190	- - Andere Mangendioxidelemente und -batterien	1000 St 1000 DM	.	.	.	1
3140 11 230	- - Quecksilberoxidelemente und -batterien	1000 St 1000 DM	-	-	-	-
3140 11 250	- - Knopfzellen	1000 St 1000 DM	-	-	-	-
3140 11 270	- - Andere Quecksilberoxidelemente und -batterien	1000 St 1000 DM	-	-	-	-
3140 11 330	- - Silberoxidelemente und -batterien	1000 St 1000 DM	-	-	-	-
3140 11 350	- - Knopfzellen	1000 St 1000 DM	-	-	-	-
3140 11 370	- - Andere Silberoxidelemente und -batterien	1000 St 1000 DM	.	.	.	1
3140 11 510	- - Lithiumelemente und -batterien; Luft-Zink-Elemente und -batterien; - - Lithiumelemente und -batterien, - - Rundzellen	1000 St 1000 DM	3 228 17 655	1 983 12 705	2 339 13 499	3
3140 11 520	- - Knopfzellen	1000 St 1000 DM	.	.	.	1
3140 11 530	- - Andere Lithiumelemente und -batterien	1000 St 1000 DM	-	-	-	-
3140 11 550	- - Luft-Zink-Elemente und -batterien	1000 St 1000 DM	-	-	-	-
3140 11 560	- - Knopfzellen	1000 St 1000 DM	-	-	-	-
3140 11 580	- - Andere Luft-Zink-Elemente und -batterien	1000 St 1000 DM	-	-	-	-
3140 11 730	- - Andere elektrische Primärelemente und -batterien	1000 St 1000 DM	-	-	-	-
3140 11 750	- - Knopfzellen	1000 St 1000 DM	-	-	-	-
3140 11 790	- - Andere elektrische Primärelemente und -batterien (ohne Knopf- und Rundzellen)	1000 St 1000 DM	.	-	-	-
3140 12 100	Primärelemente und -batterien mit einem Rauminhalt von mehr als 300 cm ³ - Alkalische Mangendioxidelemente und -batterien	St 1000 DM	-	-	-	-
3140 12 200	- Andere Mangendioxidelemente und -batterien	St 1000 DM	-	-	-	-
3140 12 300	- Quecksilberoxidelemente und -batterien	St 1000 DM	-	-	-	-
3140 12 500	- Silberoxidelemente und -batterien	St 1000 DM	.	.	.	1
3140 12 600	- Lithiumelemente und -batterien	St 1000 DM	.	.	.	1
3140 12 700	- Luft-Zink-Elemente und -batterien	St 1000 DM	-	-	-	-
3140 12 800	- Andere elektrische Primärelemente und -batterien	St 1000 DM	-	-	-	-
3140 13 000	Teile für Primärelemente und -batterien	1000 DM	.	.	.	1
3140 21 100	Blei-Akkumulatoren zum Starten von Kolbenverbrennungsmotoren - mit einem Gewicht von 5 kg oder weniger - - mit flüssigem Elektrolyt	St 1000 DM	402	259	.	3
3140 21 300	- - mit festem Elektrolyt	St 1000 DM	-	-	-	-
3140 21 500	- mit einem Gewicht von mehr als 5 kg - - mit flüssigem Elektrolyt	St 1000 DM	.	.	.	8
3140 21 700	- - mit festem Elektrolyt	St 1000 DM	.	.	.	1

5 Produktion nach Güterarten - Deutschland

Melde-Nr.	Bezeichnung	Einheit	2. VJ 1995	1. VJ 1996	2. VJ 1996	2. VJ 1996 Anzahl Unternehmen
1	2	3	4	5	6	7
	Andere Blei-Akkumulatoren (ohne Starterbatterien)					
3140 22 100	- - Antriebsakkumulatoren mit flüssigem Elektrolyt	Anzahl Zellen 1000 DM	329 695 74 199	422 697 94 865	390 162 77 012	8
3140 22 300	- - mit festem Elektrolyt	Anzahl Zellen 1000 DM	57 959 10 970	58 148 11 173	51 930 9 835	3
3140 22 530	- - Andere Blei-Akkumulatoren mit flüssigem Elektrolyt	Anzahl Zellen 1000 DM	197 401 36 375	183 670 33 034	171 316 36 389	7
3140 22 550	- - Ortsfeste Blei-Akkumulatoren	Anzahl Zellen 1000 DM	.	.	.	3
3140 22 730	- - Andere Blei-Akkumulatoren mit festem Elektrolyt	Anzahl Zellen 1000 DM	.	.	.	3
3140 22 750	- - Ortsfeste Blei-Akkumulatoren	Anzahl Zellen 1000 DM	-	-	-	-
	Nickel-Cadmium-Akkumulatoren; Nickel-Eisen-Akkumulatoren; andere Akkumulatoren					
3140 23 100	- - Gedichtete Nickel-Cadmium-Akkumulatoren	St 1000 DM	.	.	7 250 895	4
3140 23 300	- - Andere Nickel-Cadmium-Antriebsakkumulatoren	Anzahl Zellen 1000 DM	.	.	.	2
3140 23 530	- - Andere Nickel-Cadmium-Akkumulatoren	Anzahl Zellen 1000 DM	61 794 7 280	67 931 7 480	56 541 7 119	3
3140 23 550	- - Ortsfeste Nickel-Cadmium-Akkumulatoren	Anzahl Zellen 1000 DM	.	.	.	2
3140 23 700	- - Nickel-Eisen-Akkumulatoren	St 1000 DM	.	.	.	1
3140 23 830	- - Nickel-Hybrid-Akkumulatoren; andere Akkumulatoren	St 1000 DM	-	-	.	1
3140 23 850	- - Nickel-Hybrid-Akkumulatoren	St 1000 DM	-	-	-	-
	Teile für elektrische Akkumulatoren (einschl. Separatoren)					
3140 24 300	- - Platten	kg 1000 DM	-	-	.	2
3140 24 500	- - Scheider (Separatoren)	kg 1000 DM	-	.	.	1
3140 24 930	- - Andere Teile	kg 1000 DM	.	.	.	2
3140 24 950	- - Gehäuse	kg 1000 DM	.	.	.	2
3140 24 950	- - Andere Teile (ohne Gehäuse)	1000 DM	.	.	365	3
3150 11 000	Innenverspiegelte Scheinwerferlampen	St 1000 DM	.	.	.	2
	Wolfram-Halogen-Glühlampen (ohne Ultraviolett- und Infrarotlampen)					
3150 12 300	- - Wolfram-Halogen-Lichtwurflampen	1000 St 1000 DM	6 990 29 334	7 766 27 478	6 811 25 579	5
3150 12 500	- - Wolfram-Halogen-Glühlampen für Kraftfahrzeuge	1000 St 1000 DM	38 397 81 351	40 092 81 976	39 552 80 103	3
3150 12 830	- - Andere Wolfram-Halogen-Glühlampen	1000 St 1000 DM	3 958 16 855	3 446 14 382	3 826 15 140	4
3150 12 950	- - für eine Spannung von mehr als 100 V	1000 St 1000 DM	20 182 45 719	21 692 43 438	20 368 40 204	7
3150 12 950	- - für eine Spannung von 100 V oder weniger	1000 St 1000 DM
3150 13 000	- - Andere Glühlampen mit einer Leistung von 200 W oder weniger u. für eine Spannung von mehr als 100 V	1000 St 1000 DM	.	53 471	60 609 45 369	8
3150 14 300	- - Andere Glühlampen	1000 St 1000 DM	353 2 751	285 2 264	284 1 937	5
3150 14 500	- - Lichtwurflampen	1000 St 1000 DM	.	.	.	2
3150 14 700	- - Scheinwerferlampen für Kraftfahrzeuge und andere Kraftfahrzeuge	1000 St 1000 DM	.	.	.	2
3150 14 700	- - Andere Glühlampen für Kraftfahrzeuge und andere Kraftfahrzeuge	1000 St 1000 DM	24 077	.	.	4

5 Produktion nach Güterarten - Deutschland

Melde-Nr.	Bezeichnung	Einheit	2. VJ 1995	1. VJ 1996	2. VJ 1996	2. VJ 1996 Anzahl Unternehmen
1	2	3	4	5	6	7
3150 14 930	- Andere Glühlampen - - für eine Spannung von mehr als 100 V	1000 St 1000 DM	.	264 1 019	.	4
3150 14 950	- - für eine Spannung von 100 V oder weniger	1000 St 1000 DM	14 058 12 703	12 872 12 450	14 581 14 910	12
3150 15 100	Entladungslampen; Ultraviolett- und Infrarotlampen; Bogenlampen - Glühkathoden-Leuchtstofflampen mit zwei Lampensockeln (ohne Ultraviolettlampen)	1000 St 1000 DM	48 035 92 206	.	.	4
3150 15 300	- Andere Glühkathoden-Leuchtstofflampen (ohne Ultraviolettlampen)	1000 St 1000 DM	.	.	.	4
3150 15 510	- Andere Entladungslampen (ohne Ultraviolettlampen) - - Verbundlampen	1000 St 1000 DM	.	.	.	2
3150 15 530	- - Quecksilberdampflampen	1000 St 1000 DM	26 779	.	.	3
3150 15 550	- - Natriumdampflampen mit U-förmiger Entladungsröhre	1000 St 1000 DM	-	-	-	-
3150 15 570	- - Andere Natriumdampflampen	1000 St 1000 DM	.	.	10 239	3
3150 15 590	- - Andere Entladungslampen, a.n.g.	1000 St 1000 DM	44 575 13 508	51 203 13 752	46 099 14 470	15
3150 15 700	- Ultraviolett- und Infrarotlampen; Bogenlampen	1000 St 1000 DM	1 277 30 502	1 175 27 919	1 185 27 410	8
3150 21 030	Tragbare elektrische Leuchten zum Betrieb mit eigener Stromquelle - Elektrische Notleuchten	St 1000 DM	83 916 24 209	91 487 29 566	82 793 26 498	8
3150 21 050	- Andere tragbare Leuchten	St 1000 DM	766 644 22 274	828 630 19 916	595 809 14 352	8
3150 22 030	Elektrische Tisch-, Schreibtisch-, Nachttisch- oder Stahleuchten (ohne Strahler) - für Glühlampen	St 1000 DM	528 727 34 615	670 307 46 379	418 016 26 833	35
3150 22 050	- für Entladungslampen	St 1000 DM	7 220 1 787	4 835 2 250	5 202 2 030	6
3150 22 090	- für andere Lampen	St 1000 DM	416 941 24 707	542 654 34 081	313 506 22 157	21
3150 23 000	Nichtelektrische Beleuchtungskörper	St 1000 DM	.	.	.	3
3150 24 000	Werbeleuchten, Leuchtschilder, beleuchtete Namensschilder u.dgl.	St 1000 DM	209 816 80 647	151 132 66 940	162 253 80 116	64
3150 25 310	Lüster und andere elektrische Decken- und Wandleuchten - Lüster und andere elektrische Decken- und Wandleuchten - - Wohnraum- und Repräsentativleuchten (ohne Strahler) - - - für Glühlampen	St 1000 DM	3 226 180 105 924	3 413 622 113 489	3 037 562 104 578	51
3150 25 320	- - - für Halogenlampen	St 1000 DM	724 511 49 186	912 422 66 267	648 744 46 421	23
3150 25 330	- - - für Kompaktleuchtstofflampen	St 1000 DM	180 389 19 805	177 551 18 633	155 517 15 512	11
3150 25 340	- - - für andere Lampen	St 1000 DM	273 016 21 160	273 372 20 309	158 091 12 443	15
3150 25 470	- - Strahler - - - für Glühlampen	St 1000 DM	436 666 19 583	401 802 20 816	308 825 18 195	10
3150 25 480	- - - für andere Lampen	St 1000 DM	604 271 33 946	374 783 27 181	335 359 25 390	18
3150 25 530	- - Industrielleuchten für höhere Schutzart von mehr als IP 20, - - - für Glühlampen	St 1000 DM	15 316	17 667	16 813	8
3150 25 550	- - - für Leuchtstofflampen	St 1000 DM	1 122 644 127 986	1 170 365 126 341	972 056 105 741	27
3150 25 590	- - - für andere Lampen	St 1000 DM	9 762	7 746	7 555	5

5 Produktion nach Güterarten - Deutschland

Melde-Nr.	Bezeichnung	Einheit	2. VJ 1995	1. VJ 1996	2. VJ 1996	2. VJ 1996 Anzahl Unternehmen
1	2	3	4	5	6	7
3150 25 630	-- Büroleuchten -- -- für Glühlampen	St 1000 DM	9 590 .	8 914 782	8 717 713	4
3150 25 650	-- -- für Kompaktauchtstofflampen	St 1000 DM	123 739 15 015	151 251 19 317	146 981 18 518	16
3150 25 670	-- -- für andere Leuchtstofflampen	St 1000 DM	955 315 131 756	919 101 126 312	949 570 122 771	20
3150 25 690	-- -- für andere Lampen	St 1000 DM	218 484 16 458	13 199 .	12 904 .	9
3150 25 710	-- Notbeleuchtungen	St 1000 DM	19 297 .	15 003 1 479	14 550 1 696	5
3150 25 790	-- Andere elektrische Decken- und Wandleuchten	St 1000 DM	3 721 670 127 081	3 427 922 126 095	2 949 335 110 740	50
3150 31 000	Blitzlampen, Blitzwürfel u.dgl., für fotografische Zwecke	St 1000 DM	.	.	.	1
3150 32 000	Elektrische Beleuchtung für Weihnachtsbäume	St 1000 DM	177 352 3 007	.	719 278 4 090	5
3150 33 030	Scheinwerfer - für Glühlampen	St 1000 DM	44 195 6 026	49 174 6 763	44 474 5 731	11
3150 33 050	- für andere Lampen	St 1000 DM	34 539 10 368	36 539 10 526	31 987 9 649	14
3150 34 330	Andere elektrische Beleuchtungskörper - Elektrische Beleuchtungskörper für die Bühnenbeleuchtung; Außenleuchten für Haus und Garten - Elektrische Beleuchtungskörper für die Bühnenbeleuchtung	St 1000 DM	7 860 .	60 500 .	53 130 9 745	6
3150 34 350	-- Außenleuchten für Haus und Garten -- -- für Glühlampen	St 1000 DM	198 016 20 723	180 630 20 062	184 211 18 931	15
3150 34 370	-- -- für andere Lampen	St 1000 DM	83 335 19 540	89 896 .	76 412 .	8
3150 34 410	- Straßenleuchten - - Dekorative Straßenleuchten für Fußgängerzonen -- -- für Glühlampen	St 1000 DM	19 158 5 492	14 623 5 439	14 521 5 824	8
3150 34 420	-- -- für Leuchtstofflampen	St 1000 DM	23 564 7 532	12 205 4 698	12 758 5 012	9
3150 34 430	-- -- für andere Lampen	St 1000 DM	55 188 25 184	69 689 28 808	59 901 25 640	15
3150 34 440	-- -- Andere Straßenleuchten -- -- Glühlampen	St 1000 DM	6 984 3 125	2 151 582	2 722 817	3
3150 34 450	-- -- für Leuchtstofflampen	St 1000 DM	6 711 2 076	5 588 1 870	4 730 1 451	8
3150 34 460	-- -- für Hochdruck-Natriumdampflampen	St 1000 DM	63 630 20 401	52 297 17 471	45 757 14 268	11
3150 34 470	-- -- für Niederdruck-Natriumdampflampen	St 1000 DM	1 451 1 289	1 607 1 384	1 529 .	5
3150 34 480	-- -- für andere Lampen	St 1000 DM	9 499 .	105 961 9 770	119 207 9 533	11
3150 34 530	- Andere Leuchten - - Tunnelbeleuchtung	St 1000 DM	2 402 1 369	5 049 1 764	6 069 2 240	5
3150 34 550	-- Signal- und Beleuchtungsleuchten, für Straßen-, Wasser- und Luftverkehr	St 1000 DM	115 815 6 641	78 539 3 969	139 405 4 101	8
3150 34 590	-- Andere Leuchten (z.B. Leuchten für Sportplätze, Flutlicht, Bahnhofsleuchten)	St 1000 DM	506 527 19 219	460 259 17 164	300 951 18 291	21
3150 41 000	Teile für elektrische Glühlampen und Entladungslampen (einschl. innenverspiegelter Scheinwerferlampen und Ultraviolett- und Infrarotlampen; Bogenlampen)	1000 DM	32 915	34 878	34 082	16
3150 42 300	Teile für Beleuchtungsgeräte - Teile für tragbare elektrische Leuchten zum Betrieb mit eigener Stromquelle	1000 DM	14 605	15 945	15 415	11
3150 42 530	- Teile für Leuchten und für andere Beleuchtungsgeräte - - Stromschienen für elektrische Leuchten und Teile dafür	1000 DM	13 806	17 273	13 885	12

StBA, FS4, R 3.1, 2.VJ 1996

5 Produktion nach Güterarten - Deutschland

Melde-Nr.	Bezeichnung	Einheit	2. VJ 1995	1. VJ 1996	2. VJ 1996	2. VJ 1996 Anzahl Unternehmen
1	2	3	4	5	6	7
3150 42 550	- - Lampenschirme aus Papier oder Pappe	St 1000 DM	192 108 4 420	268 421 5 655	217 014 4 503	4
3150 42 570	- - Andere Teile für andere Beleuchtungsgeräte	1000 DM	47 829	54 042	44 803	43
3161 10 030	Zündkabelsätze und andere Kabelsätze für Beförderungsmittel - für Kraftfahrzeuge	t 1000 DM	32 530 743 837	31 975 754 283	32 875 744 489	46
3161 10 050	- für andere Beförderungsmittel	t 1000 DM	1 122 42 088	1 126 42 161	1 123 42 051	12
3161 21 330	Zündkerzen, Magnetzünder, Lichtmagnetzünder, Schwunmmagnetzünder, Zündverteiler, Zündspulen - Zündkerzen - - für Fahrzeuge (ohne Automobile)	1000 St 1000 DM	- -	- -	- -	-
3161 21 350	- - für Automobile	1000 St 1000 DM	1
3161 21 370	- - für feststehende Verbrennungsmotoren	1000 St 1000 DM	- -	- -	- -	-
3161 21 530	Magnetzünder; Lichtmagnetzünder; Schwunmmagnetzünder - - für Fahrzeuge (ohne Automobile)	kg 1000 DM	11 062	8 122	.	2
3161 21 550	- - für Automobile	kg 1000 DM	- -	-
3161 21 570	- - für feststehende Verbrennungsmotoren	kg 1000 DM	1
3161 21 730	Zündverteiler; Zündspulen - - für Fahrzeuge (ohne Automobile)	kg 1000 DM	1
3161 21 750	- - für Automobile	kg 1000 DM	1 189 061 88 854	1 032 464 81 365	1 065 034 85 415	3
3161 21 770	- - für feststehende Verbrennungsmotoren	kg 1000 DM	1
3161 22 330	Anlasser und Licht-Anlasser, andere Lichtmaschinen sowie andere Apparate und Vorrichtungen, für Verbrennungsmotoren - Anlasser und Licht-Anlasser - - für Fahrzeuge (ohne Automobile)	kg 1000 DM	1
3161 22 350	- - für Automobile	kg 1000 DM	12 343 599	11 305 727	10 728 335	5
3161 22 370	- - für feststehende Verbrennungsmotoren	kg 1000 DM	- -	- -	- -	-
3161 22 530	Andere Lichtmaschinen - - für Fahrzeuge (ohne Automobile)	kg 1000 DM	1
3161 22 550	- - für Automobile	kg 1000 DM	484 365	3
3161 22 570	- - für feststehende Verbrennungsmotoren	kg 1000 DM	- -	- -	- -	-
3161 22 730	Andere Apparate und Vorrichtungen, für Verbrennungsmotoren - für Verbrennungsmotoren (ohne für Verbrennungsmotoren für Automobile)	kg 1000 DM	- -	- -	- -	-
3161 22 750	- - für Verbrennungsmotoren für Automobile (ohne Glühkerzen)	kg 1000 DM	2
3161 22 770	- - Glühkerzen für Verbrennungsmotoren für Automobile	kg 1000 DM	- -	- -	- -	-
3161 23 100	Elektrische Beleuchtungs- und Signalgeräte, Scheibenwischer u.ä., für Fahrzeuge - Beleuchtungs- und Sichtsignalgeräte für Fahrräder	St 1000 DM	2
3161 23 300	- Andere Beleuchtungs- und Sichtsignalgeräte	t 1000 DM	12 310 421 301	13 231 467 841	13 300 453 614	15
3161 23 500	- Hörsignalgeräte für Kraftfahrzeuge oder Fahrräder	t 1000 DM	. .	3 997	3 914	3

5 Produktion nach Güterarten - Deutschland

Melde-Nr.	Bezeichnung	Einheit	2. VJ 1995	1. VJ 1996	2. VJ 1996	2. VJ 1996 Anzahl Unternehmen
1	2	3	4	5	6	7
3161 23 700	- Scheibenwischer, Scheibenentfroster und Vorrichtungen gegen das Beschlagen der Fensterscheiben	t 1000 DM	5 726 117 606	5 996 134 907	5 097 105 479	4
3161 24 300	Teile für elektrische Ausrüstungen für Motoren und Fahrzeuge, a.n.g. - für elektrische Zündapparate, Zündvorrichtungen und Anlasser, Lichtmaschinen, Lade- oder Rückstromschalter	1000 DM	.	.	.	26
3161 24 530	- für elektrische Beleuchtungs- und Signalgeräte, Scheibenwischer, Scheibenentfroster und Vorrichtungen gegen das Beschlagen der Scheiben - - für Kraftfahrzeuge	1000 DM	540 755	566 093	550 299	30
3161 24 550	- - für elektrische Beleuchtungs- und Signalgeräte, für Fahrräder	1000 DM	.	.	.	1
3162 11 100	Elektrische Verkehrssignal-, -sicherungs-, -überwachungs- und -steuergeräte; elektrische Hör- und Sichtsignalgeräte (ohne Beleuchtungs- und Signalgeräte für Fahrzeuge) - Elektrische Verkehrssignal-, -sicherungs-, -überwachungs- und -steuerungsgeräte - - für Schienenwege u.dgl.	1000 DM	137 302	118 236	106 588	15
3162 11 300	- - für Straßen, Binnenwasserstraßen, Parkplätze, Hafenanlagen u.ä.	kg 1000 DM	775 736 58 684	561 011 38 889	717 277 58 619	16
3162 11 530	- Einbruchs- oder Diebstahlsalarmgeräte, Feuermelder u.ä. Geräte (Hör- und Sichtsignalgeräte) - - für Fahrzeuge (ohne für Automobile)	kg 1000 DM	61 922 18 075	15 323	15 384	7
3162 11 550	- - für Automobile	kg 1000 DM	328 328 90 374	107 790	109 415	6
3162 11 570	- - Andere Einbruchs- oder Diebstahlsalarmgeräte, Feuermelder u.ä. Geräte	kg 1000 DM	1 661 050 141 831	1 533 420 126 875	1 663 342 133 881	21
3162 11 730	- Anzeigetafeln mit Flüssigkristallanzeige (LCD) oder Leuchtdiodenanzeige (LED) - - mit Flüssigkristallanzeige (LCD)	kg 1000 DM	.	2 592 558	.	3
3162 11 750	- - mit Leuchtdiodenanzeige (LED)	kg 1000 DM	10 094 1 870	14 800 2 807	12 765 3 436	7
3162 11 900	- Andere Hör- und Sichtsignalgeräte	kg 1000 DM	535 949 44 089	599 557 50 104	580 591 50 086	29
3162 12 100	Deuermagnete; elektromagnetische Vorrichtungen - Deuermagnete aus Metall	kg 1000 DM	992 678 57 586	1 626 426 56 920	1 387 212 65 171	8
3162 12 300	- Andere Deuermagnete (z.B. aus agglomeriertem Ferrit)	kg 1000 DM	.	.	.	2
3162 12 500	- Elektromagnetische Kupplungen und Bremsen	St 1000 DM	2 786 084 95 683	2 313 391 97 429	2 204 326 85 306	30
3162 12 700	- Elektromagnetische Hebeköpfe	St 1000 DM	.	.	.	2
3162 12 900	- Andere elektromagnetische Vorrichtungen und Teile dafür	kg 1000 DM	4 869 639 182 813	4 869 194 173 577	4 434 330 163 541	29
3162 13 300	Elektrische Maschinen, Apparate und Geräte mit eigener Funktion - Teilchenbeschleuniger	kg 1000 DM	-	-	-	-
3162 13 500	- Signalgeneratoren	kg 1000 DM	.	76 480 11 120	89 210 14 736	10
3162 13 730	- Maschinen, Apparate und Geräte, für die Galvanotechnik, Elektrolyse oder Elektrophorese - - für die Galvanotechnik	kg 1000 DM	657 034 25 273	781 191 29 887	908 827 34 371	19
3162 13 750	- - für die Elektrolyse, Elektrophorese	kg 1000 DM	.	.	.	6

5 Produktion nach Güterarten - Deutschland

Melde-Nr.	Bezeichnung	Einheit	2. VJ 1995	1. VJ 1996	2. VJ 1996	2. VJ 1996 Anzahl Unternehmen
1	2	3	4	5	6	7
3162 13 930	- Andere elektrische Maschinen, Apparate und Geräte mit eigener Funktion, a.n.g. - Rotierende elektrische Maschinen (Tachogeneratoren)	kg 1000 DM	.	1 226 395 36 038	1 003 991 30 981	9
3162 13 950	- - Andere elektrische Maschinen, Apparate und Geräte mit eigener Funktion, a.n.g.	kg 1000 DM	2 416 189 172 149	3 054 332 163 425	2 881 989 153 575	66
3162 14 300	Elektrische Isolatoren; Isolierteile für elektrische Maschinen und Geräte oder Installationen; Isolierrohre - Elektrische Isolatoren aus Stoffen aller Art (ohne Glas und Keramik)	t 1000 DM	14 155 113 826	10 890 108 225	11 791 111 566	28
3162 14 500	- Isolierteile (ohne Keramik- und Kunststoffteile) für elektrische Maschinen, Geräte oder Installationen; Isolierrohre und Verbindungsstücke, aus unedlen Metallen, mit Innenisolierung	t 1000 DM	1 871 8 859	1 852 8 354	1 861 8 357	4
3162 15 300	Waren für elektrotechnische Zwecke, aus Graphit oder anderem Kohlenstoff, auch in Verbindung mit Metall - Elektroden für Öfen	t 1000 DM	26 467 105 438	28 594 115 364	28 275 119 729	4
3162 15 500	- Andere Elektroden (z.B. Elektroden für Elektrolyseanlagen)	t 1000 DM	.	.	.	2
3162 15 700	- Kohlebürsten	t 1000 DM	654 46 790	681 48 590	718 48 145	9
3162 15 900	- Heizwiderstände u.a. Waren für elektrotechnische Zwecke, aus Graphit oder anderem Kohlenstoff	t 1000 DM	.	.	.	5
3162 16 300	Teile für sonstige elektrische Ausrüstungen; elektrische Teile für Maschinen, Apparate oder Geräte, a.n.g. - für elektrische Verkehrssignal-, -sicherungs-, -überwachungs- und -steuerungsgeräte für Schienenwege, Straßen, Binnenwasserstraßen, Parkplätze, Hafenanlagen u.ä.	1000 DM	23 345	24 459	24 117	8
3162 16 500	- für elektrische Hör- und Sichtsignalgeräte (Einbruchs- oder Diebstahlarmanlagen, Feuermelder u.ä. Geräte; Anzeigetafeln)	1000 DM	11 329	16 424	15 156	8
3162 16 700	- für elektrische Maschinen, Apparate und Geräte mit eigener Funktion	1000 DM	98 531	114 822	125 616	69
3162 16 900	- Andere elektrische Teile für Maschinen, Apparate oder Geräte, a.n.g.	1000 DM	31 210	33 628	39 746	27
3162 91 000	Installation von anderen elektrischen Geräten, a.n.g. (ohne elektrische Signaleinrichtungen für Autobahnen, Straßen usw.)	1000 DM	279 318	216 639	230 994	128
3162 92 000	Reparatur und Instandhaltung von anderen elektrischen Geräten, a.n.g.	1000 DM	141 636	115 309	123 208	164
3199 00 000	Veredlung von Erzeugnissen dieser Güterabteilung	1000 DM	45 111	43 474	42 985	43
3210 11 000	Nachrichtentechnik, Rundfunk- und Fernsehgeräte sowie elektronische Bauelemente Festkondensatoren für Ströme mit 50/60 Hz, mit einer Blindleistung von 0,5 kVar oder mehr (Leistungskondensatoren)	1000 St 1000 DM	15 333 45 806	65 562 52 929	66 137 53 834	15
3210 12 300	- Andere Festkondensatoren - Tantalkondensatoren	1000 St 1000 DM	.	.	.	1
3210 12 500	- Aluminium-Elektrolytkondensatoren	1000 St 1000 DM	23 840 34 612	21 335 33 287	19 008 36 222	5
3210 12 730	- - Andere Festkondensatoren - - Einschichtige Keramik-kondensatoren	1000 St 1000 DM	.	.	.	1

5 Produktion nach Güterarten - Deutschland

Melde-Nr.	Bezeichnung	Einheit	2. VJ 1995	1. VJ 1996	2. VJ 1996	2. VJ 1996 Anzahl Unternehmen
1	2	3	4	5	6	7
3210 12 750	-- Mehrschichtige Keramik Kondensatoren	1000 St 1000 DM	31 163	.	.	3
3210 12 770	-- Papier- und Kunststoff Kondensatoren	1000 St 1000 DM	377 750 48 902	181 498 30 856	148 118 25 304	12
3210 12 790	-- Andere Festkondensatoren, a.n.g.	1000 St 1000 DM	19 113	18 842	18 419	3
3210 13 000	Drehkondensatoren und andere einstellbare Kondensatoren	1000 St 1000 DM	.	.	.	1
3210 20 200	Elektrische Widerstände (einschl. Rheostaten und Potentiometern) (ohne Heizwiderstände) -- Kohlenmasse- und Kohleschichtfestwiderstände	1000 St 1000 DM	33 268	.	.	4
3210 20 350	-- Andere Festwiderstände -- für eine Leistung von 20 W oder weniger	1000 St 1000 DM	3 228 147 48 767	32 489	32 414	12
3210 20 370	-- für eine Leistung von mehr als 20 W	1000 St 1000 DM	14 502 19 544	15 208 21 551	18 828	12
3210 20 550	-- Draht-Stellwiderstände (einschl. Rheostaten und Potentiometern) -- für eine Leistung von 20 W oder weniger	1000 St 1000 DM	1 336	1 526	265 1 386	7
3210 20 570	-- für eine Leistung von mehr als 20 W	1000 St 1000 DM	29 1 157	18 912	19 859	6
3210 20 703	-- Andere Stellwiderstände (einschl. Rheostaten und Potentiometern) -- für eine Leistung von 20 W oder weniger	1000 St 1000 DM	16 615 29 814	14 196 29 711	11 714 27 602	8
3210 20 705	-- für eine Leistung von mehr als 20 W	1000 St 1000 DM	4 383	.	.	8
3210 30 500	Gedruckte Schaltungen -- Gedruckte Mehrlagenschaltungen, nur mit Leiterbahnen oder Kontakten darunter zum Absatz bestimmt	1000 St 1000 St 1000 DM	11 910 208 037	12 672 236 242	11 912 224 438	58 58
3210 30 750	-- Andere gedruckte Schaltungen, nur mit Leiterbahnen oder Kontakten -- starr darunter zum Absatz bestimmt	1000 St 1000 St 1000 DM	68 894 242 351	63 867 252 698	59 403 226 321	87 87
3210 30 770	-- flexibel darunter zum Absatz bestimmt	1000 St 1000 St 1000 DM	25 020 25 020 58 367	27 721 27 721 61 736	28 699 28 699 61 612	30 30
3210 30 900	-- Gedruckte Schaltungen mit anderen passiven Elementen darunter zum Absatz bestimmt	1000 St 1000 St 1000 DM	4 420 9 673	3 658 10 831	3 087 9 863	7 7
3210 41 350	Kathodenstrahlröhren, Bildaufnehmeröhren für Fernsehkameras, Bildwandler und Bildverstärkeröhren, andere Fotokathodenröhren -- Kathodenstrahlröhren -- für Fernsehempfangsgeräte und Videomonitor	St 1000 DM	.	.	.	3
3210 41 370	-- für mehrfarbiges Bild	St 1000 DM	.	.	.	-
3210 41 390	-- für schwarzweißes oder anderes einfarbiges Bild	St 1000 DM	-	-	-	-
3210 41 390	-- Andere Kathodenstrahlröhren	St 1000 DM	.	.	.	1
3210 41 500	-- Bildaufnehmeröhren für Fernsehkameras; Bildwandler und Bildverstärkeröhren; andere Fotokathodenröhren	St 1000 DM	6 522	.	.	2
3210 42 000	Höchstfrequenzröhren (z.B. Magnetronen, Klystronen, Wanderfeldröhren, Karcinotrone) und andere Elektronenröhren	St 1000 DM	2 247 22 372	1 993 21 902	25 549	3
3210 51 200	Dioden; Transistoren; Thyristoren, Diacs und Triacs -- Dioden (ohne Leistungsgleichrichter-, Foto- und Leuchtdioden)	1000 St 1000 DM	91 253	93 446 8 488	.	3
3210 51 300	-- Leistungsgleichrichter	1000 St 1000 DM	33 819	33 452	24 724	4

5 Produktion nach Güterarten - Deutschland

Melde-Nr.	Bezeichnung	Einheit	2. VJ 1996	1. VJ 1996	2. VJ 1996	2. VJ 1996 Anzahl Unternehmen
1	2	3	4	5	6	7
3210 51 550	- Transistoren (ohne Fototransistoren) - - mit einer Verlustleistung von weniger als 1 W	1000 St 1000 DM	.	240 564 11 910	144 510 .	3
3210 51 570	- - mit einer Verlustleistung von 1 W oder mehr	1000 St 1000 DM	17 888	29 904	29 483	4
3210 51 700	- Thyristoren, Diacs und Triacs (ohne lichtempfindliche Halbleiterbauelemente)	1000 St 1000 DM	1 097 41 260	1 341 41 552	1 268 37 914	4
3210 52 350	Halbleiterbauelemente; Leuchtdioden; gefaßte oder montierte piezoelektrische Kristalle, Teile dafür - Leuchtdioden; andere lichtempfindliche Halbleiterbauelemente - - Leuchtdioden	1000 St 1000 DM	5 963 8 830	6 066 9 515	6 454 9 147	4
3210 52 370	- - Andere lichtempfindliche Halbleiterbauelemente (z.B. Solarzellen, Fotodioden, Fototransistoren, Fotothyristoren, Fotokoppler)	1000 St 1000 DM	14 028	15 687	15 634	9
3210 52 500	- Andere Halbleiterbauelemente	1000 St 1000 DM	876	1 745	2 099	6
3210 52 700	- Gefaßte oder montierte piezoelektrische Kristalle	1000 St 1000 DM	45 817	46 184	42 137	10
3210 60 150	Elektronische integrierte Schaltungen und zusammengesetzte elektronische Mikroschaltungen (Mikrobausteine) - Digitale monolithische integrierte Schaltungen, in MOS-Technik (einschl. BiMOS) - - Scheiben (waifers)	1000 St 1000 DM	12 736	22 426	15 987	5
3210 60 170	- - Chips	1000 St 1000 DM	23 738 51 778	27 712 42 712	21 301 32 515	6
3210 60 210	- - Dynamische Schreib-Lesespeicher, in MOS-Technik (einschl. BiMOS), RAMs - - mit einer Speicherkapazität von 256 Kbit oder weniger	1000 St 1000 DM	.	.	.	1
3210 60 230	- - mit einer Speicherkapazität von mehr als 256 Kbit bis 1 Mbit	1000 St 1000 DM	.	.	.	1
3210 60 250	- - mit einer Speicherkapazität von mehr als 1 Mbit bis 4 Mbit	1000 St 1000 DM	20 035 186 032	20 000 185 795	23 774 135 157	4
3210 60 270	- - mit einer Speicherkapazität von mehr als 4 Mbit	1000 St 1000 DM	1 689	1 883	2 349	4
3210 60 310	- - Statische Schreib-Lesespeicher, in MOS-Technik (einschl. BiMOS), RAMs - - mit einer Speicherkapazität von 64 Kbit oder weniger	1000 St 1000 DM	.	.	.	1
3210 60 330	- - mit einer Speicherkapazität von mehr als 64 Kbit bis 256 Kbit	1000 St 1000 DM	.	.	.	1
3210 60 350	- - mit einer Speicherkapazität von mehr als 256 Kbit bis 1 Mbit	1000 St 1000 DM	.	.	.	1
3210 60 370	- - mit einer Speicherkapazität von mehr als 1 Mbit	1000 St 1000 DM	.	.	.	3
3210 60 400	- Lesespeicher, in MOS-Technik (einschl. BiMOS), nicht programmierbar, ROMs - UV-löschbare, programmierbare Lesespeicher, in MOS-Technik (einschl. BiMOS), (sog. EPROMs); Flash E2PROMs	1000 St 1000 DM	-	-	-	-
3210 60 510	- - mit einer Speicherkapazität von 256 Kbit oder weniger	1000 St 1000 DM	.	.	.	1
3210 60 530	- - mit einer Speicherkapazität von mehr als 256 Kbit bis 1 Mbit	1000 St 1000 DM	-	-	-	-
3210 60 550	- - mit einer Speicherkapazität von mehr als 1 Mbit bis 4 Mbit	1000 St 1000 DM	-	-	-	-
3210 60 570	- - mit einer Speicherkapazität von mehr als 4 Mbit	1000 St 1000 DM	-	-	-	-

5 Produktion nach Güterarten - Deutschland

Melde-Nr.	Bezeichnung	Einheit	2. VJ 1995	1. VJ 1996	2. VJ 1996	2. VJ 1996 Anzahl Unternehmen
1	2	3	4	5	6	7
3210 60 650	- Elektrische löschbare, programmierbare Lesespeicher, andere Schreib-Lesespeicher, in MOS-Technik (einschl. BiMOS) - - Elektrische löschbare, programmierbare Lesespeicher, in MOS-Technik (einschl. BiMOS), EPROMs (ohne Flash EPROMs)	1000 St 1000 DM	264 912	. 880	87 641	3
3210 60 690	- - Andere Schreib-Lesespeicher und Lesespeicher, in MOS-Technik (einschl. BiMOS)	1000 St 1000 DM	. .	3 029 .	. .	4
3210 60 700	- Mikroprozessoren in MOS-Technik (einschl. BiMOS)	1000 St 1000 DM	1 478 11 113	1 444 10 350	1 614 10 362	3
3210 60 930	- Andere monolithisch integrierte Schaltungen; hybride integrierte Schaltungen; andere zusammengesetzte elektronische Mikroschaltungen - - Andere digitale monolithisch integrierte Schaltungen (z.B. Mikrocontroller, einschl. Mikrocomputer) derunter zum Absatz bestimmt	1000 St 1000 St 1000 DM	. . 82 153	14 613 14 613 120 671	16 500 16 500 115 265	9 9
3210 60 950	- - Andere monolithisch integrierte Schaltungen derunter zum Absatz bestimmt	1000 St 1000 St 1000 DM	. 69 470 113 892	. 66 910 115 619	. 75 881 132 046	13 13
3210 60 970	- - Hybride integrierte Schaltungen derunter zum Absatz bestimmt	1000 St 1000 St 1000 DM	. 9 081 64 809	. 9 182 64 581	. 7 826 60 239	20 20
3210 60 990	- - Andere zusammengesetzte elektronische Mikroschaltungen derunter zum Absatz bestimmt	1000 St 1000 St 1000 DM	. 4 804 34 329	. 1 000 23 847	. . 23 323	7 7
3210 71 000	Teile für elektrische Kondensatoren	1000 DM	27 949	29 221	26 998	8
3210 72 000	Teile für elektrische Widerstände (einschl. Rheostaten und Potentiometer, ohne Heizwiderstände)	1000 DM	7 807	7 321	6 670	6
3210 73 200	Teile für elektronische Bauelemente, a.n.g. - für Kathodenstrahlröhren	1000 DM	.	10 213	9 964	3
3210 73 300	- für andere Elektronenröhren	1000 DM	.	.	.	4
3210 73 500	- für Halbleiterbauelemente, Leuchtdioden, gefasste oder montierte piezoelektrische Kristalle	1000 DM	117 181	107 739	97 612	16
3210 73 700	- für elektronische integrierte Schaltungen und zusammengesetzte Mikroschaltungen (Mikrobausteine)	1000 DM	136 886	130 201	112 966	21
3220 11 500	Sendegeräte für den Funksprech- oder Funktelegraphieverkehr, den Rundfunk oder das Fernsehen, auch mit eingebautem Empfängergerät, auch mobile (nicht leitergebundene) Telekommunikation - Sendegeräte	St 1000 DM	70 063 59 521	70 328 66 160	54 491 93 480	13
3220 11 700	- Sendegeräte mit eingebautem Empfängergerät	St 1000 DM	1 323 314 1 033 417	2 059 592 1 300 716	2 186 776 1 234 850	20
3220 12 500	Fernsehkameras - mit eingebautem Videogerät zur Bild- und Tonaufzeichnung oder -wiedergabe	St 1000 DM	- -	- -	- -	-
3220 12 903	- - Andere Fernsehkameras - - mit drei oder mehr Bildaufnehmeröhren	St 1000 DM	- -	- -	- -	-
3220 12 906	- - Überwachungskameras	St 1000 DM	1
3220 12 909	- - Andere Fernsehkameras, a.n.g.	St 1000 DM	3
3220 20 200	Elektrische Geräte für die leitergebundene Telekommunikation - Fernsprechapparate	St 1000 DM	3 252 817 523 330	3 616 290 552 171	3 617 921 548 024	28
3220 20 300	- Textendgeräte (z.B. Telex-, Teletexgeräte)	St 1000 DM	- -	-
3220 20 400	- Vermittlungseinrichtungen für die leitergebundene Telekommunikation	St 1000 DM	983 318 1 210 411	584 893 1 372 936	704 198 1 466 221	20

StBA, FS4, R 3.1, 2.VJ 1996

5 Produktion nach Güterarten - Deutschland

Melde-Nr.	Bezeichnung	Einheit	2. VJ 1995	1. VJ 1996	2. VJ 1996	2. VJ 1996 Anzahl Unternehmen
1	2	3	4	5	6	7
3220 20 500	- Übertragungseinrichtungen (z.B. Multiplexer, Leistungseinrichtungen, Modems)	St 1000 DM	587 756 559 278	631 144 561 352	593 591 538 082	27
3220 20 600	- Andere Geräte für die Fernsprechtechnik (z.B. Wechsel- und Gegensprechanlagen, Dolmetscher- und Konferenzenanlagen)	St 1000 DM	1 324 526 86 088	1 427 790 85 257	1 236 270 95 268	22
3220 20 750	- - Andere Geräte für die Telegrafentechnik	St 1000 DM	61 732 12 228	79 095 13 208	86 165 14 267	4
3220 20 790	- - Fernkopiergeräte (Fax-Geräte)	St 1000 DM	.	.	47 042 8 667	6
3220 30 300	- Teile für Geräte der Fernsprech- und Telegrafentechnik	1000 DM	52 852	48 296	47 629	9
3220 30 500	- für Trägerfrequenzgeräte	1000 DM	246 260	241 343	254 671	34
3220 30 700	- für Geräte für die Fernsprechtechnik	1000 DM	.	14 681	21 718	9
3220 91 000	- für Geräte für die Telegrafentechnik	1000 DM	.	.	.	9
3220 92 000	Installation von Radio- und Fernsehseendern	1000 DM	181 370	159 206	174 232	16
3220 92 000	Reparatur und Instandhaltung von Radio- und Fernsehseendern	1000 DM	.	.	.	9
3230 11 550	Rundfunkempfangsgeräte (ohne solche für Kraftfahrzeuge), die auch Funksprech- oder Funktelegrafieverkehr empfangen können	St 1000 DM	-	-	-	-
3230 11 590	- - Tragbare Rundfunkempfangsgeräte	St 1000 DM	-	-	-	-
3230 11 750	- - kombiniert mit Tonaufnahme- oder -wiedergebergerät	St 1000 DM	.	.	.	1
3230 11 770	- - mit Uhr	St 1000 DM	.	-	-	-
3230 11 790	- - Andere Rundfunkempfangsgeräte, a.n.g.	St 1000 DM	.	.	.	3
3230 12 700	Rundfunkempfangsgeräte für Kraftfahrzeuge, die nur mit externer Stromquelle betrieben werden können, die auch Funksprech- oder Funktelegrafieverkehr empfangen können	St 1000 DM	.	.	.	2
3230 12 900	- kombiniert mit Tonaufnahme- oder -wiedergebergerät	St 1000 DM	.	.	.	5
3230 20 200	- Andere Rundfunkempfangsgeräte für Kraftfahrzeuge	St 1000 DM	.	.	.	2
3230 20 300	Fernsehempfangsgeräte (einschl. Videomonitoren und Videoprojektoren)	St 1000 DM	.	.	.	2
3230 20 450	- Projektionsfernsehgeräte für mehrfarbiges Bild	St 1000 DM	.	.	.	2
3230 20 480	- Fernsehempfangsgeräte für mehrfarbiges Bild, mit eingebautem Videoaufnahme- oder -wiedergebergerät in einem gemeinsamen Gehäuse	St 1000 DM	-	-	-	-
3230 20 503	- Videomonitore für mehrfarbiges Bild	St 1000 DM	.	.	.	1
3230 20 503	- mit Kathodenstrahlröhre	St 1000 DM	.	.	.	2
3230 20 503	- - Andere Videomonitore (z.B. mit LCD)	St 1000 DM	.	.	.	2
3230 20 503	- - mit einer Diagonale des Bildschirms von weniger als 42 cm	St 1000 DM	-	-	-	-

5 Produktion nach Güterarten - Deutschland

Melde-Nr.	Bezeichnung	Einheit	2. VJ 1995	1. VJ 1996	2. VJ 1996	2. VJ 1996 Anzahl Unternehmen
1	2	3	4	5	6	7
3230 20 505	- - mit einer Diagonale des Bildschirms von 42 cm bis 52 cm	St 1000 DM	.	.	.	1
3230 20 507	- - mit einer Diagonale des Bildschirms von mehr als 52 cm	St 1000 DM	509 748 438 872	378 261 378 736	334 495 337 476	6
3230 20 600	- Andere Fernsehempfangsgeräte für mehrfarbiges Bild mit Bildschirm (z.B. LCD-Geräte)	St 1000 DM	-	-	-	-
	- Videotuner, Fernsehempfangsgeräte für mehrfarbiges Bild ohne Bildschirm	St 1000 DM	-	-	-	-
3230 20 750	- - Videotuner, Satelliten-Receiver	St 1000 DM	31 697	.	.	5
3230 20 790	- - Fernsehempfangsgeräte für mehrfarbiges Bild ohne Bildschirm (ohne Bildröhre)	St 1000 DM	-	-	-	-
	- Videomonitore und Fernsehempfangsgeräte für schwarzweißes oder anderes einfarbiges Bild	St 1000 DM	-	-	-	-
3230 20 830	- - Videomonitore	St 1000 DM	-	.	.	1
3230 20 850	- - Fernsehempfangsgeräte	St 1000 DM	-	-	-	-
	Plattenspieler, Schallplatten-Musikautomaten, Kassettentonbandabspielgeräte und andere Tonwiedergabegeräte (ohne eingebaute Tonaufnahmavorrichtung)	St 1000 DM	.	.	.	2
3230 31 350	- - Marken- oder münzbetätigte Schallplatten-Musikautomaten	St 1000 DM	.	.	.	1
3230 31 390	- - Andere Plattenspieler	St 1000 DM	.	.	.	-
3230 31 500	- Abspiel-Diktiergeräte (nur für Wiedergabe)	St 1000 DM	-	-	-	-
3230 31 750	- - Andere Tonwiedergabegeräte	St 1000 DM	.	.	.	2
3230 31 790	- - Kassettengeräte	St 1000 DM	210 570 32 786	142 844 20 158	163 841 22 631	6
	Magnetbandgeräte und andere Tonaufnahmegeräte	St 1000 DM	.	.	.	2
3230 32 300	- Diktiergeräte, die nur mit externer Stromquelle betrieben werden können	St 1000 DM	.	.	.	2
3230 32 500	- Telefonanrufbeantworter, Magnetbandgeräte	St 1000 DM	.	.	.	2
	- Magnetbandgeräte für die Tonaufnahme und Tonwiedergabe	St 1000 DM	1 750 3 380	1 918 1 985	1 337 2 332	3
3230 32 750	- - Kassettengeräte	St 1000 DM	.	.	.	2
3230 32 790	- - Andere Magnetbandgeräte	St 1000 DM	.	.	.	2
3230 32 900	- Andere Tonaufnahmegeräte, auch mit Tonwiedergabevorrichtung	St 1000 DM	11 044 3 694	.	.	2
	Videogeräte zur Bild- und Tonaufzeichnung oder -wiedergabe für Magnetbänder mit einer Breite von 1,3 cm oder weniger und Bandlaufgeschwindigkeit von 50 mm/sec oder weniger	St 1000 DM	.	.	.	1
3230 33 350	- - mit eingebaute Kamera	St 1000 DM	.	.	.	2
3230 33 390	- - ohne eingebaute Kamera	St 1000 DM	.	.	.	3
3230 33 500	- Andere Magnetband-Videogeräte (auch mit eingebautem Videotuner)	St 1000 DM	501 070 177 974	487 439 169 642	582 709 199 619	2
3230 33 700	- Andere Videogeräte zur Bild- und Tonaufzeichnung oder -wiedergabe (auch mit eingebautem Videotuner) (ohne Magnetband-Videogeräte)	St 1000 DM	.	.	.	2
3230 41 000	Mikrofone und Haltevorrichtungen dafür	St 1000 DM	188 818 28 012	373 107 21 739	447 648 21 178	7

5 Produktion nach Güterarten - Deutschland

Melde-Nr.	Bezeichnung	Einheit	2. VJ 1995	1. VJ 1996	2. VJ 1996	2. VJ 1996 Anzahl Unternehmen
1	2	3	4	5	6	7
3230 42 350	Lautsprecher; Hörer, auch mit Mikrofon kombiniert - Lautsprecher - - Einzellautsprecher im Gehäuse	St 1000 DM	109 675 12 182	87 420 10 245	111 594 14 859	11
3230 42 370	- - Mehrfachlautsprecher in einem gemeinsamen Gehäuse	St 1000 DM	606 660 53 977	784 262 58 122	837 950 55 409	20
3230 42 390	- - Andere Lautsprecher	St 1000 DM	5 504 082 42 037	5 988 690 41 912	5 351 447 41 630	9
3230 42 700	- Hörer, auch mit Mikrofon kombiniert	St 1000 DM	130 696 5 873	177 803 6 007	109 848 5 390	4
3230 43 550	Elektrische Tonfrequenzverstärker; elektrische Tonverstärker- einrichtungen - Elektrische Tonfrequenzverstärker - - für die Fernsprech- oder Meßtechnik	St 1000 DM	- -	- -	- -	-
3230 43 590	- - Andere elektrische Tonfrequenzverstärker	St 1000 DM	52 956 41 806	65 116 44 428	68 617 45 513	9
3230 43 700	- Elektrische Tonverstärkereinrichtungen	St 1000 DM	4 489 3 327	4 681 2 904	4 772 2 924	7
3230 44 500	Empfangsgeräte für den Funksprech- oder Funktelegrafieverkehr - Taschenempfangsgeräte für Personenruf- oder -suchanlagen	St 1000 DM	.	27 906	24 404	3
3230 44 900	- Andere Empfangsgeräte für den Funksprech- oder Funktelegrafieverkehr	St 1000 DM	.	26 722	34 480	15
3230 51 300	Teile für Geräte zur Bild- und Tonaufzeichnung oder -wiedergabe, Mikrofone, Lautsprecher, Hörer, Tonfrequenzverstärker und Tonverstärkereinrichtungen - Tonabnehmer für Rillentonträger	St 1000 DM	.	.	.	2
3230 51 500	- Nadeln; Diamanten, Saphire, andere Edelsteine, Schmucksteine, synthetische oder rekonstituierte Steine	St 1000 DM	.	-	.	1
3230 51 703	- Zusammengesetzte elektronische Schaltungen (Baugruppen) u.a. Teile für Geräte zur Bild- und Tonaufzeichnung oder -wiedergabe - - Zusammengesetzte elektronische Schaltungen (Baugruppen)	1000 DM	.	.	.	5
3230 51 709	- - Andere Teile	1000 DM	37 774	33 449	31 514	11
3230 51 800	- Teile für Mikrofone, Lautsprecher, elektrische Tonfrequenzverstärker und Tonverstärkereinrichtungen	1000 DM	17 739	16 752	16 162	16
3230 52 200	Teile für Sende- und Empfangsgeräte für den Funksprech-, Funktelegrafieverkehr, Rundfunk oder Fernsehen sowie für Funkmeß-, -navigations- und -fernsteuerungsgeräte - Teleskop- und Stabantennen für Taschen-, Koffer- und Kraftfahrzeugempfangsgeräte	St 1000 DM	1 098 681 32 569	1 160 968 29 378	1 066 276 25 765	7
3230 52 350	- Außenantennen für Rundfunk- und Fernsehempfang - - für Empfang über Satellit	St 1000 DM	52 143 7 130	44 968 6 115	36 050 5 390	6
3230 52 390	- - Andere Außenantennen	St 1000 DM	23 626	19 301	1 671 169 20 691	5
3230 52 500	- Innenantennen für Rundfunk- und Fernsehempfang (einschl. Geräteeinbauinternen)	St 1000 DM	-	.	.	1
3230 52 700	- Andere Antennen und Teile für Antennen	1000 DM	91 525	72 734	88 745	17
3230 52 803	- Andere Teile für Sende- oder Empfangsgeräte für den Funksprech-, Funktelegrafieverkehr, Rundfunk oder Fernsehen sowie für Funkmeß-, -navigations- und -fernsteuerungsgeräte - - Baugruppen und Teile für Baugruppen, die aus zwei oder mehr miteinander verbundenen Einzelteilen bestehen	1000 DM	143 007	124 736	124 138	46

5 Produktion nach Güterarten - Deutschland

Melde-Nr.	Bezeichnung	Einheit	2. VJ 1995	1. VJ 1996	2. VJ 1996	2. VJ 1996 Anzahl Unternehmen
1	2	3	4	5	6	7
3230 52 805	-- Möbel und Gehäuse	1000 DM	35 067	31 629	27 316	34
3230 52 807	-- Andere Teile für Rundfunk- und Fernsehempfangsgeräte	1000 DM	76 029	89 883	83 248	24
3230 52 809	-- Andere Teile für Sende- und Empfangsgeräte für den Funksprech- oder Funktelegrafieverkehr sowie für Funkmeß-, -navigations- und -fernsteuerungsgeräte	1000 DM	42 788	52 872	49 363	19
3230 91 000	Installation von gewerblichen Ausrüstungen für Rundfunk, Fernsehen sowie Bild- und Tonaufzeichnung oder -wiedergabe	1000 DM	60 735	65 086	67 958	18
3230 92 000	Reparatur und Instandhaltung von gewerblichen Ausrüstungen für Rundfunk, Fernsehen sowie Bild- und Tonaufzeichnung oder -wiedergabe	1000 DM	5 262	5 872	3 941	18
3299 00 000	Veredlung von Erzeugnissen dieser Güterabteilung	1000 DM	9 466	11 336	12 121	10
	Medizin-, meß-, steuerungs-, rege- lungstechnische und optische Erzeug- nisse; Uhren					
	Röntgenapparate und -geräte, Apparate und Geräte, die Alpha-, Beta- oder Gammastrahlen verwenden (einschl. Schirmbildfotografie- oder Strahlentherapiegeräten), Teile dafür					
3310 11 150	-- Röntgenapparate und -geräte (einschl. Schirmbildfotografie- oder Strahlentherapiegeräten)	St	8 509	8 598	8 423	9
	-- für medizinische, chirurgische, zahnärztliche oder tierärztliche Zwecke, auch Computertomographen	1000 DM	359 875	376 443	386 993	
3310 11 190	-- für andere Zwecke	St	509	.	662	5
	-- Apparate und Geräte, die Alpha-, Beta- oder Gammastrahlen verwenden (einschl. Schirmbildfotografie- oder Strahlentherapiegeräten)	1000 DM	32 286	32 476	32 818	
3310 11 350	-- für medizinische, chirurgische, zahnärztliche oder tierärztliche Zwecke	St	3 441	6 481	6 135	6
		1000 DM	20 142	16 667	17 841	
3310 11 390	-- für andere Zwecke	St	45	.	26	3
		1000 DM	886	576	588	
3310 11 500	-- Röntgenröhren	St	9 380	10 074	7 718	3
	-- Teile und Zubehör für Röntgen- und andere radioaktive Strahlungsapparate und -geräte u.ä.; Untersuchungs- und Behandlungstische, -sessel u.dgl. dafür	1000 DM	68 824	81 937	92 513	
3310 11 750	-- für Röntgen- und andere radioaktive Strahlungsapparate und -geräte u.ä.	1000 DM	52 839	59 765	32 558	20
3310 11 790	-- Andere Teile und Zubehör (z.B. Untersuchungs- und Behandlungstische, -sessel u.dgl. für Röntgenapparate u.ä.)	1000 DM	28 856	28 323	28 258	5
	Elektrodiagnoseapparate und -geräte, Ultraviolett- oder Infrarotbestrahlungsgeräte, für medizinische Zwecke					
3310 12 100	-- Elektrokardiographen	St	.	.	.	9
		1000 DM	43 508	42 808	36 349	
3310 12 300	-- Andere Elektrodiagnoseapparate und -geräte (z.B. Kernspintomographen, Magnetresonanzgeräte)	St	.	.	.	21
		1000 DM	188 318	241 986	261 818	
3310 12 500	-- Ultraviolett- oder Infrarotbestrahlungsgeräte	St	75 570	222 176	72 761	11
		1000 DM	23 391	27 565	20 826	
	Andere Instrumente, Apparate und Geräte, für zahnärztliche Zwecke					
3310 13 300	-- Dentalbohrmaschinen, auch mit Sockel und eingebauten anderen zahnärztlichen Ausrüstungen	St	16 603	18 398	15 838	8
		1000 DM	108 230	108 214	100 097	

StBA, FS4, R 3.1, 2.VJ 1996

5 Produktion nach Güterarten - Deutschland

Melde-Nr.	Bezeichnung	Einheit	2. VJ 1995	1. VJ 1996	2. VJ 1996	2. VJ 1996 Anzahl Unternehmen
1	2	3	4	5	6	7
3310 13 505	- Andere zahnärztliche Instrumente, Apparate und Geräte - - Zahnärztliche Zangen, Modellier- und Polierinstrumente u.ä. Dentalinstrumente	1000 St 1000 DM	13 069 85 755	14 123 87 094	12 204 91 743	14
3310 13 509	- - Andere zahnärztliche Instrumente, Apparate und Geräte, a.n.g.	1000 St 1000 DM	17 687 32 019	15 362 34 566	15 621 33 456	23
3310 14 000	Sterilisierapparate für medizinische oder chirurgische Zwecke oder für Laboratorien	St 1000 DM	6 320 21 501	7 264 18 389	7 474 22 302	10
3310 15 110	Spritzen, Nadeln, Katheter, Kanülen u.dgl.; andere augenärztliche u.ä. Instrumente, Apparate und Geräte, für medizinische und chirurgische Zwecke, a.n.g. - Spritzen, Nadeln, Katheter, Kanülen u.dgl. - - Spritzen, auch mit Nadeln	1000 St 1000 DM	545 614 47 629	596 357 46 259	508 650 44 535	12
3310 15 130	- - Hohladeln aus Metall	1000 St 1000 DM	10 008	.	.	3
3310 15 150	- - Operationsnähadeln	1000 St 1000 DM	3 729	.	.	2
3310 15 170	- - Katheter, Kanülen u.dgl.	1000 St 1000 DM	148 553 51 508	135 194 48 583	141 328 50 398	20
3310 15 200	- Andere augenärztliche Instrumente, Apparate und Geräte	St 1000 DM	38 963 10 948	39 054 25 655	34 898 26 556	14
3310 15 333	- Blutdruckmeßgeräte, Endoskope - - Blutdruckmeßgeräte - - - Elektronische Blutdruckmeßgeräte	St 1000 DM	- -	- -	- -	-
3310 15 339	- - - Andere Blutdruckmeßgeräte	St 1000 DM	479 789 11 033	422 303 10 623	392 744 9 610	6
3310 15 350	- - Endoskope	St 1000 DM	68 759 101 351	75 533 99 931	75 712 102 156	11
3310 15 530	- Künstliche Nieren; Apparate und Geräte, für Diathermie - - Künstliche Nieren	St 1000 DM	574 602 46 433	732 650 52 524	667 856 58 646	7
3310 15 553	- - Apparate und Geräte, für Diathermie - - - Ultraschalltherapiegeräte (ohne Nierensteinzertrümmerer)	St 1000 DM	1 015 2 652	851 2 198	451 1 709	5
3310 15 559	- - - Andere Apparate und Geräte, für Diathermie	St 1000 DM	1 620	1 419	1 468	4
3310 15 630	- Transfusionsgeräte (einschl. Infusionsgeräten); Apparate und Geräte für Anästhesie - - Transfusionsgeräte (einschl. Infusionsgeräten)	1000 St 1000 DM	126 000 83 836	59 218 80 120	54 404 75 753	12
3310 15 650	- - Apparate und Geräte für Anästhesie	1000 St 1000 DM	53 562	46 401	52 924	4
3310 15 730	- Andere Apparate und Geräte, für medizinische und chirurgische Zwecke - - Lithotripsie-Geräte mit Ultraschall	St 1000 DM	80 28 841	115 47 039	43 20 188	3
3310 15 793	- - - Andere Apparate und Geräte, für medizinische und chirurgische Zwecke (ohne Lithotripsie-Geräte) - - - elektromedizinisch und -chirurgisch arbeitend	1000 St 1000 DM	17 87 314	17 79 163	18 73 215	25
3310 15 796	- - - Chirurgische Scheren, Zangen, Nadelhalter u.ä. chirurgische Instrumente	1000 St 1000 DM	6 043 73 155	6 585 61 307	6 357 64 259	32
3310 15 799	- - - Andere Apparate und Geräte, für medizinische und chirurgische Zwecke, a.n.g.	1000 St 1000 DM	309 104	44 613 339 897	72 494 345 547	70

5 Produktion nach Güterarten - Deutschland

Melde-Nr.	Bezeichnung	Einheit	2. VJ 1995	1. VJ 1996	2. VJ 1996	2. VJ 1996 Anzahl Unternehmen
1	2	3	4	5	6	7
	Mechenotherapie- und Massageapparate und -geräte; Apparate und Geräte für die Psychotechnik, Atmungstherapie; Gasmasken u.ä.					
	- Mechenotherapie- und Massageapparate und -geräte; Apparate und Geräte für die Psychotechnik und Atmungstherapie					
	- - Massageapparate und -geräte; andere Apparate und Geräte für Mechenotherapie und Psychotechnik					
3310 16 533	- - Elektrische Vibrations-Massagegeräte	St 1000 DM	32 263 2 604	9 815 986	11 550 1 293	6
3310 16 535	- - - Andere Apparate und Geräte für Mechenotherapie und Psychotechnik	St 1000 DM	13 074 11 158	17 369 8 961	11 484 8 365	7
3310 16 550	- - Apparate und Geräte für Ozon-, Sauerstoff- oder Aerosoltherapie, Beatmungsapparate zur Wiederbelebung und andere Apparate und Geräte für Atmungstherapie	St 1000 DM	318 214 54 328	272 142 65 856	383 777 60 188	9
3310 16 900	- Andere Atmungsapparate und -geräte und Gasmasken (ohne Schutzmasken, ohne mechanische Teile und ohne auswechselbares Filterelement)	St 1000 DM	43 338	48 678	33 306	6
	Künstliche Gelenke u.ä. orthopädische Apparate und Vorrichtungen, Waren der Zahnprothetik u.ä. Waren der Prothetik					
	- Künstliche Gelenke und andere Apparate und Vorrichtungen für orthopädische Zwecke oder zum Behandeln von Knochenbrüchen					
3310 17 350	- - Künstliche Gelenke	St 1000 DM	89 888 48 296	96 097 58 953	99 172 54 114	14
3310 17 390	- - - Andere Apparate und Vorrichtungen für orthopädische Zwecke oder zum Behandeln von Knochenbrüchen	1000 DM	122 861	130 711	124 780	100
	- Waren der Zahnprothetik					
3310 17 530	- - Künstliche Zähne aus Kunststoffen	100 St 1000 DM	137 216 27 297	124 537 27 540	118 793 25 616	12
3310 17 550	- - Künstliche Zähne aus anderen Stoffen	100 St 1000 DM	13 673 2 648	12 741 2 653	12 290 2 765	7
3310 17 590	- - - Andere Waren der Zahnprothetik	1000 DM	444 047	436 658	470 071	468
3310 17 900	- Andere Prothesen und andere Waren der Prothetik	1000 DM	73 197	74 920	74 714	64
	Schwerhörigengeräte (einschl. Teilen und Zubehör), Herzschrittmacher; andere Vorrichtungen zum Beheben von Funktionsstörungen oder Gebrechen, Teile dafür					
	- Schwerhörigengeräte (einschl. Teilen und Zubehör)					
3310 18 330	- - Schwerhörigengeräte	St 1000 DM	54 448 16 581	61 120 19 068	72 984 24 269	8
3310 18 390	- - Teile und Zubehör für Schwerhörigengeräte	1000 DM	1 162	1 402	1 651	4
3310 18 500	- Herzschrittmacher (ohne Teile und Zubehör)	St 1000 DM	.	.	.	3
3310 18 900	- Andere Vorrichtungen zum Beheben von Funktionsstörungen oder Gebrechen, Teile dafür	1000 DM	12 376	20 707	14 798	9
	Möbel für die Human-, Zahn- und Tiermedizin oder die Chirurgie; Friseurstühle u.dgl., Teile dafür					
3310 20 300	- Dental-, Friseurstühle u.ä. Stühle und Teile dafür	St 1000 DM	16 921	4 238	3 729 13 432	8
3310 20 500	- - Andere Möbel für die Medizin oder Chirurgie und Teile dafür	St 1000 DM	123 710 111 755	117 492 104 293	119 963 99 397	30
3310 91 000	Installation von medizinischen Geräten	1000 DM	.	13 065	.	8
3310 92 000	Reparatur und Instandhaltung von medizinischen Geräten	1000 DM	131 125	169 594	208 711	82

StBA, FS4, R 3.1, 2.VJ 1996

5 Produktion nach Güterarten - Deutschland

Melde-Nr.	Bezeichnung	Einheit	2. VJ 1995	1. VJ 1996	2. VJ 1996	2. VJ 1996 Anzahl Unternehmen
1	2	3	4	5	6	7
3320 11 300	Kompass u.a. Navigationsinstrumente, -apparate und -geräte - Kompass (einschl. Navigationskompassen)	St 1000 DM	:	:	857	4
3320 11 550	- Navigationsinstrumente, -apparate und -geräte - für die Luft- oder Raumfahrt (ohne Kompass)	St 1000 DM	:	:	:	3
3320 11 593	- - - Andere Navigationsinstrumente, -apparate und -geräte - - - Elektronische Navigationsinstrumente, -apparate und -geräte	St 1000 DM	391 20 915	410 23 445	406 25 926	6
3320 11 599	- - - Feinmechanische Navigationsinstrumente, -apparate und -geräte	St 1000 DM	:	90 20	:	2
3320 12 150	Instrumente, Apparate u. Geräte für die Geodäsie, Topographie, Photogrammetrie, Hydrographie, Ozeanographie, Hydrologie, Meteorologie oder Geophysik (ohne Kompass) - Entfernungsmesser, Theodolite, Tachymeter, Nivellierinstrumente, Apparate und Geräte für die Photogrammetrie - Elektronische Entfernungsmesser, Theodolite und Tachymeter, Nivellierinstrumente, Apparate und Geräte für die Photogrammetrie	St 1000 DM	:	:	:	1
3320 12 190	- - - Andere Entfernungsmesser, Theodolite und Tachymeter, Nivellierinstrumente, Apparate und Geräte für die Photogrammetrie	St 1000 DM	:	:	:	2
3320 12 350	- Elektronische Instrumente, Apparate u. Geräte für die Meteorologie, Geodäsie, Topographie, Hydrographie, Ozeanographie, Hydrologie oder Geophysik (ohne Kompass) - - für die Meteorologie, Hydrologie oder Geophysik (ohne Kompass)	St 1000 DM	30 617 5 819	31 877 4 304	3 607	7
3320 12 390	- - für die Geodäsie, Topographie, Hydrographie, Ozeanographie	St 1000 DM	:	:	:	1
3320 12 530	- - - Andere Instrumente, Apparate und Geräte für Geodäsie, Topographie, Hydrographie, Ozeanographie, Hydrologie, Meteorologie oder Geophysik (ohne Kompass) - - für die Geodäsie, Topographie oder Hydrographie	St 1000 DM	:	:	:	2
3320 12 550	- - für die Meteorologie, Hydrologie oder Geophysik (ohne Kompass)	St 1000 DM	7 461 6 428	7 465 5 427	8 040 5 799	9
3320 12 570	- - für die Ozeanographie	St 1000 DM	-	-	-	-
3320 20 300	Funkmeß- (Radar-), Funknavigations-, Funkfernsteuergeräte - Funkmeßgeräte (Radargeräte)	St 1000 DM	5 227 97 550	6 774 84 505	5 890 114 163	7
3320 20 500	- Funknavigationsgeräte	St 1000 DM	:	1 459 16 486	2 385 27 485	7
3320 20 700	- Funkfernsteuergeräte	St 1000 DM	271 767 26 509	:	177 618 25 045	9
3320 31 500	Waagen mit einer Empfindlichkeit von 50 mg oder feiner, Teile und Zubehör dafür - Waagen	St 1000 DM	:	:	:	3
3320 31 800	- Teile und Zubehör	1000 DM	:	:	:	1

5 Produktion nach Güterarten - Deutschland

Melde-Nr.	Bezeichnung	Einheit	2. VJ 1995	1. VJ 1996	2. VJ 1996	2. VJ 1996 Anzahl Unternehmen
1	2	3	4	5	6	7
3320 32 300	Zeichentische und -maschinen, andere Zeichen-, Anreiß- oder Recheninstrumente und -geräte - Zeichentische und Zeichermaschinen, auch automatisch	St 1000 DM	7 365 2 702	7 586 2 644	8 266 2 654	6
3320 32 530	- Andere Zeichen-, Anreiß- oder Recheninstrumente und -geräte - - Reißzeuge	St 1000 DM	1 068 463 6 418	877 630 5 193	1 068 976 6 397	6
3320 32 550	- - Anreißinstrumente und -geräte	St 1000 DM	.	.	.	1
3320 32 590	- - Andere Zeichen- oder Recheninstrumente und -geräte	St 1000 DM	513 822 5 803	494 823 4 444	667 532 5 293	5
3320 33 100	Längenmeßinstrumente und -geräte, für den Handgebrauch - Mikrometer und Schieblehren	St 1000 DM	34 011 5 190	26 879 4 909	24 796 4 659	6
3320 33 350	- Andere Lehren sowie Eichmaße - - Feste Lehren und Eichmaße	St 1000 DM	730 863 18 256	586 875 16 814	612 641 17 809	17
3320 33 390	- - Andere Lehren und Eichmaße, a.n.g.	St 1000 DM	34 523 2 292	35 101 2 477	34 974 2 799	9
3320 33 550	- Andere Längenmeßinstrumente und -geräte - - Maßstäbe, Maßbänder, Lineale mit Maßeinteilung	St 1000 DM	3 680 855 24 756	3 719 070 23 922	3 587 608 22 728	16
3320 33 590	- - Andere Längenmeßinstrumente und -geräte, a.n.g.	1000 DM	32 242	36 354	36 227	16
3320 41 000	Instrumente, Apparate und Geräte zum Messen oder zum Nachweis von ionisierenden Strahlen	St 1000 DM	24 994 39 868	23 210 42 144	29 930 43 836	11
3320 42 000	Kathodenstrahloszilloskope und Kathodenstrahloszillographen	St 1000 DM	11 581 13 679	13 295 12 119	11 973 10 947	4
3320 43 100	Instrumente, Apparate und Geräte zum Messen oder Prüfen von Spannung, Stromstärke, Widerstand oder Leistung (ohne Registriervorrichtung) - Vielfachmeßgeräte	St 1000 DM	11 402	12 210	10 674	9
3320 43 300	- Andere elektronische Instrumente, Apparate und Geräte zum Messen oder Prüfen von Spannung, Stromstärke, Widerstand oder Leistung	St 1000 DM	27 688	31 654	30 088	39
3320 43 550	- - Voltmeter	St 1000 DM	108 099 2 575	172 627 11 156	145 152 11 135	7
3320 43 590	- - Andere Instrumente, Apparate und Geräte	St 1000 DM	143 800 8 312	110 750 8 723	113 814 7 894	17
3320 44 000	Instrumente, Apparate und Geräte zum Messen oder Prüfen für die Fernmeldetechnik	St 1000 DM	14 783 54 535	15 114 58 968	15 576 58 961	13
3320 45 300	Instrumente, Apparate und Geräte zum Messen oder Prüfen von elektrischen Größen, a.n.g. - Instrumente, Apparate und Geräte zum Messen oder Prüfen von elektrischen Größen, mit Registriervorrichtung	St 1000 DM	22 041	20 581 10 351	26 700 19 524	18
3320 45 550	- - Elektronische Instrumente, Apparate und Geräte	St 1000 DM	62 871	36 611 77 862	29 513 87 268	30
3320 45 590	- - Andere Instrumente, Apparate und Geräte (ohne elektronische Instrumente u.ä.)	St 1000 DM	176 149 9 661	133 640 7 216	136 599 7 475	9

5 Produktion nach Güterarten - Deutschland

Melde-Nr.	Bezeichnung	Einheit	2. VJ 1995	1. VJ 1996	2. VJ 1996	2. VJ 1996 Anzahl Unternehmen
1	2	3	4	5	6	7
	Dichtemesser u.ä. schwimmende Instrumente, Thermometer, Pyrometer, Barometer, Hygrometer und Psychrometer (auch mit Registriervorrichtung, auch kombiniert)					
	- Unmittelbar ablesbare Flüssigkeitsthermometer, nicht mit anderen Instrumenten kombiniert	St	.	.	.	2
3320 51 150	- - Fieberthermometer	1000 DM	.	.	.	
3320 51 190	- - Andere unmittelbar ablesbare Flüssigkeitsthermometer	St 1000 DM	3 358 206 21 741	4 332 565 27 220	4 294 757 24 564	23
	- Andere Thermometer und Pyrometer, nicht mit anderen Instrumenten kombiniert					
3320 51 350	- - Elektronische Thermometer und Pyrometer	St 1000 DM	.	2 995 244 44 835	2 740 339 42 438	36
3320 51 390	- - Andere Thermometer und optische Pyrometer	St 1000 DM	4 108 228 27 005	3 721 062 26 348	3 719 145 26 833	19
3320 51 500	- Barometer, nicht mit anderen Instrumenten kombiniert	St 1000 DM	112 813 4 525	97 524 3 615	98 586 4 017	6
	- Dichtemesser u.ä. schwimmende Instrumente; kombinierte Thermometer, Pyrometer, Barometer, Hygrometer und Psychrometer (auch mit Registriervorrichtung, auch miteinander kombiniert)					
3320 51 750	- - Elektronische Dichtemesser u.ä.	St 1000 DM	.	.	.	5
3320 51 790	- - Andere Dichtemesser u.ä. schwimmende Instrumente; kombinierte Thermometer, Pyrometer, Barometer, Hygrometer und Psychrometer	St 1000 DM	77 333 7 371	69 143 8 756	52 886 6 207	10
	Instrumente, Apparate und Geräte zum Messen oder Überwachen von Durchfluß, Füllhöhe, Druck o.ä. veränderlichen Größen von Flüssigkeiten oder Gasen					
	- Elektronische Instrumente, Apparate und Geräte zum Messen oder Überwachen von Durchfluß oder Füllhöhe von Flüssigkeiten	St 1000 DM	.	407 361 35 406	41 971	23
3320 52 350	- - Elektronische Durchflußmesser		45 092			
3320 52 390	- - Andere elektronische Geräte zum Messen oder Überwachen von Durchfluß oder Füllhöhe von Flüssigkeiten	St 1000 DM	109 843	401 949	780 258	23
	- Andere Instrumente, Apparate und Geräte zum Messen oder Überwachen von Durchfluß oder Füllhöhe von Flüssigkeiten					
3320 52 550	- - Durchflußmesser	St 1000 DM	64 402 27 014	82 685 30 981	71 178 30 472	13
3320 52 590	- - Andere Geräte zum Messen oder Überwachen von Durchfluß oder Füllhöhe von Flüssigkeiten	St 1000 DM	33 546	33 411	992 090 27 292	15
	- Instrumente, Apparate und Geräte zum Messen oder Überwachen des Drucks					
3320 52 710	- - Elektronische Druckmeß- und Überwachungsinstrumente, -apparate und -geräte	St 1000 DM	1 145 786 90 900	1 107 928 104 791	968 288 107 694	31
3320 52 730	- - Geräte zum Messen und nichtautomatischen Regulieren des Reifenluftdruckes, als Manometer mit Metallfedermeßwerk arbeitend	St 1000 DM	.	.	.	2
3320 52 750	- - Andere Manometer mit Metallfedermeßwerk	St 1000 DM	8 453 610 86 937	7 027 571 83 578	5 998 039 80 890	16
3320 52 790	- - Andere Druckmeß- und Überwachungsinstrumente, -apparate und -geräte	St 1000 DM	43 513	43 008	45 494	30
	- Andere Meß- und Überwachungsinstrumente, -apparate und -geräte für Flüssigkeiten und Gase					
3320 52 830	- - Elektronische Instrumente	St 1000 DM	655 955 138 337	714 721 137 609	649 145 136 551	31
3320 52 890	- - Andere Instrumente	St 1000 DM	1 042 583 47 214	1 168 318 45 228	987 604 33 155	19

5 Produktion nach Güterarten - Deutschland

Melde-Nr.	Bezeichnung	Einheit	2. VJ 1995	1. VJ 1996	2. VJ 1996	2. VJ 1996 Anzahl Unternehmen
1	2	3	4	5	6	7
	Instrumente und Apparate für physikalische oder chemische Untersuchungen, s.n.g. - Untersuchungsgeräte für Gase oder Rauch					
3320 53 130	- - Elektronische Geräte	St 1000 DM	61 309 29 591	86 128 38 263	30 012 20 963	13
3320 53 190	- - Andere Geräte	St 1000 DM	.	.	.	5
3320 53 230	- - Chromatographen, Elektrophoresegeräte	St 1000 DM	.	.	.	6
3320 53 290	- - Elektrophoresegeräte	St 1000 DM	.	.	.	1
3320 53 303	- - Spektrometer, -photometer und -graphen, die optische Strahlen verwenden	St 1000 DM	.	.	.	12
3320 53 309	- - mit elektronischen Bauelementen ausgerüstet	St 1000 DM	5 666 93 318	6 217 95 292	6 045 96 162	1
3320 53 309	- - Andere Spektrometer, -photometer und -graphen, die optische Strahlen verwenden	St 1000 DM	.	.	.	2
3320 53 400	- Belichtungsmesser	St 1000 DM	.	.	.	23
3320 53 503	- - Andere Instrumente, Apparate und Geräte, die optische Strahlen (UV-Strahlen, sichtbares Licht, Infrarotstrahlen) verwenden	St 1000 DM	.	.	.	3
3320 53 509	- - mit elektronischen Bauelementen ausgerüstet	St 1000 DM	16 750 50 060	17 861 60 786	18 091 88 872	15
3320 53 509	- - Andere Instrumente, Apparate und Geräte, die optische Strahlen (UV-Strahlen, sichtbares Licht, Infrarotstrahlen) verwenden	St 1000 DM	409 2 516	118 387	67 286	23
3320 53 810	- - Andere Instrumente und Apparate für physikalische oder chemische Untersuchungen	St 1000 DM	78 906 34 632	78 561 32 130	84 733 36 812	7
3320 53 830	- - Elektronische pH-Messer, rH-Messer und andere Geräte zum Messen der Leitfähigkeit	St 1000 DM	15 718 57 220	18 880 59 493	16 558 62 052	19
3320 53 850	- - Viskosimeter, Porosimeter und Dilatometer	St 1000 DM	6 702	6 927	8 482	19
3320 53 890	- - Andere Instrumente, Apparate und Geräte für physikalische oder chemische Untersuchungen, s.n.g.	St 1000 DM	12 966 11 148	10 595 15 661	10 917 14 431	2
3320 61 000	Nichtoptische Mikroskope sowie Diffraktographen	St 1000 DM	.	.	.	10
3320 62 100	Maschinen, Apparate und Geräte zum Prüfen der mechanischen Eigenschaften von Materialien					
3320 62 100	- Elektronische Materialprüfmaschinen, -apparate und -geräte, für Metalle	St 1000 DM	619 6 703	3 367 9 711	3 361 7 810	10
3320 62 330	- - Andere Materialprüfmaschinen, -apparate und -geräte, für Metalle	St 1000 DM	215 19 030	267 19 103	278 23 846	7
3320 62 350	- - Universal- und Zugfestigkeitsprüfmaschinen, -apparate und -geräte	St 1000 DM	117 2 612	167 3 570	145 3 516	5
3320 62 360	- - Härteprüfmaschinen, -apparate und -geräte	St 1000 DM	164 7 016	170 11 535	179 13 152	8
3320 62 390	- - Andere Materialprüfmaschinen, -apparate und -geräte, für Metalle, s.n.g.	St 1000 DM	1 462 12 708	3 594 74 775	3 625 80 544	10
3320 62 550	- - Elektronische Materialprüfmaschinen, -apparate und -geräte	St 1000 DM	163 6 247	141 5 157	139 4 587	4
3320 62 593	- - Andere Materialprüfmaschinen, -apparate und -geräte	St 1000 DM	.	.	.	4
3320 62 593	- - für Textilien, Papier, Pappe	St 1000 DM	.	.	.	4

St8A, FS4, R 3.1, 2.VJ 1996

5 Produktion nach Güterarten - Deutschland

Melde-Nr.	Bezeichnung	Einheit	2. VJ 1995	1. VJ 1996	2. VJ 1996	2. VJ 1996 Anzahl Unternehmen
1	2	3	4	5	6	7
3320 62 599	- - - für andere nichtmetallische Stoffe (z.B. Baustoffe)	St 1000 DM	2 550 21 282	2 195 19 404	2 034 16 990	17
3320 63 300	Ges-, Flüssigkeits- und Elektrizitätszähler (einschl. Eichzählern dafür) - Gaszähler	St 1000 DM	537 474 65 004	521 703 60 287	475 288 56 517	11
3320 63 500	- Flüssigkeitszähler	St 1000 DM	1 960 408 115 086	2 400 499 129 858	1 789 469 100 269	18
3320 63 703	- Elektrizitätszähler - - Einphasen-Wechselstromzähler	St 1000 DM	71 154 5 239	71 332 4 868	56 124 4 127	5
3320 63 705	- - Drehstromzähler	St 1000 DM	356 516 63 573	341 676 58 858	337 499 57 295	8
3320 63 709	- - Andere Elektrizitätszähler	St 1000 DM	56 976 26 940	43 968 19 155	47 731 20 405	5
3320 64 303	Andere Zähler; Geschwindigkeitsmesser; Stroboskope - Touren-, Produktionszähler, Taxameter, Kilometerzähler, Schrittzähler und andere Zähler - - mit elektrischen Verfahren arbeitend	St 1000 DM	854 110 50 338	805 855 54 873	682 814 48 582	21
3320 64 309	- - Andere Touren-, Produktionszähler, Taxameter, Kilometerzähler, Schrittzähler und andere Zähler	St 1000 DM	485 240 16 177	605 272 14 833	616 784 13 613	11
3320 64 533	- Tachometer u.a. Geschwindigkeitsmesser - - Geschwindigkeitsmesser für Landfahrzeuge - - mit elektrischen Verfahren arbeitend	St 1000 DM	20 459 3 677	27 404 4 616	19 939 4 214	3
3320 64 539	- - - Andere Geschwindigkeitsmesser für Landfahrzeuge	St 1000 DM	.	.	.	1
3320 64 553	- - Tachometer u.a. Geschwindigkeitsmesser - - mit elektrischen Verfahren arbeitend	St 1000 DM	4 135 992 185 448	3 098 081 164 557	2 847 349 159 788	9
3320 64 559	- - - Andere Tachometer u.a. Geschwindigkeitsmesser	St 1000 DM	26 962	237 689 19 441	211 860 17 157	7
3320 64 700	- Stroboskope	St 1000 DM	691 .	.	.	3
3320 65 150	Instrumente, Apparate, Geräte und Maschinen zum Messen oder Prüfen, a.n.g. - Auswuchtmaschinen - - für Kraftfahrzeuge	kg 1000 DM	389 359 23 253	.	.	3
3320 65 190	- - Andere Auswuchtmaschinen	kg 1000 DM	.	.	.	2
3320 65 230	- Prüfstände - - für Kraftfahrzeuge	kg 1000 DM	1 515 989 50 742	1 611 377 51 477	1 643 134 49 314	10
3320 65 290	- - Andere Prüfstände	kg 1000 DM	318 198 22 480	165 211 10 818	281 567 18 276	11
3320 65 300	- Profilprojektoren	St 1000 DM	.	.	.	2
3320 65 430	- Andere optische Instrumente, Apparate und Geräte zum Messen oder Prüfen, a.n.g. - - für Kraftfahrzeuge	St 1000 DM	2 734 2 067	.	2 805 1 440	4
3320 65 490	- - Andere optische Instrumente, Apparate und Geräte zum Messen oder Prüfen, a.n.g. (ohne solche für Kraftfahrzeuge)	St 1000 DM	1 373 6 514	7 200	1 247 7 501	8
3320 65 530	- Elektronische Instrumente, Apparate und Geräte zum Messen oder Prüfen geometrischer Größen - - zum Messen oder Prüfen für 3 D	St 1000 DM	13 208 30 937	17 336 42 061	17 994 45 561	15
3320 65 590	- - Andere elektronische Instrumente, Apparate und Geräte zum Messen oder Prüfen geometrischer Größen	St 1000 DM	191 166 136 117	200 114 141 245	194 090 148 809	38

5 Produktion nach Güterarten - Deutschland

Melde-Nr.	Bezeichnung	Einheit	2. VJ 1995	1. VJ 1996	2. VJ 1996	2. VJ 1996 Anzahl Unternehmen
1	2	3	4	5	6	7
3320 65 730	- Andere elektronische Instrumente, Apparate und Geräte zum Messen oder Prüfen, a.n.g. - Materialprüfmaschinen mittels Ultraschall, Wirbelstrom u.ä.	St 1000 DM	209 12 144	162 .	236 .	3
3320 65 790	- - Andere elektronische Instrumente, Apparate und Geräte zum Messen oder Prüfen, a.n.g. (ohne Materialprüfmaschinen)	St 1000 DM	265 227 206 884	246 612 186 779	241 583 200 620	69
3320 65 830	- Andere Meß- und Prüfgeräte, a.n.g. - - für geometrische Größen	St 1000 DM	632 661 75 495	535 103 87 792	497 435 88 406	48
3320 65 890	- - für andere Größen	St 1000 DM	182 298 52 894	150 803 44 218	155 721 70 863	25
3320 70 150	Instrumente, Apparate und Geräte zum Regeln - Thermostate - Elektronische Thermostate	1000 St 1000 DM	991 95 983	1 458 112 256	1 401 102 470	30
3320 70 190	- - Andere Thermostate	1000 St 1000 DM	37 303 80 194	33 688 78 273	31 463 70 894	21
3320 70 300	- Druckregler	1000 St 1000 DM	. 64 202	671 51 848	527 50 812	15
3320 70 500	- Hydraulische oder pneumatische Regler	1000 St 1000 DM	. 5 108	47 3 300	42 3 388	5
3320 70 900	- Andere Instrumente, Apparate und Geräte zum Regeln	1000 St 1000 DM	7 332 638 640	7 350 647 328	6 807 597 188	213
3320 81 100	Teile und Zubehör für Meß-, Kontroll-, Navigations- u.ä. Instrumente und Vorrichtungen - für Kompass u.ä. Navigationsinstrumente, -apparate und -geräte	1000 DM	6 397	2 755	2 406	6
3320 81 200	- für Instrumente, Apparate und Geräte für die Geodäsie, Topographie, Hydrographie, Ozeanographie u.ä. (ohne Kompass)	1000 DM	5 455	5 988	8 463	10
3320 81 300	- für Zeichen-, Anreiß- oder Recheninstrumente und -geräte; für Längenmeßinstrumente für den Handgebrauch	1000 DM	305	233	248	3
3320 81 410	- für Instrumente zum Messen oder Prüfen anderer physikalischer und chemischer Größen - für Maschinen, Apparate und Geräte zum Prüfen von mechanischen Eigenschaften von Stoffen	1000 DM	2 569	4 413	4 370	10
3320 81 430	- - für Dichtemesser u.ä. schwimmende Instrumente, Thermometer, Pyrometer, Barometer, Hygrometer und Psychrometer	1000 DM	11 145	10 754	9 498	12
3320 81 460	- - für Instrumente, Apparate und Geräte zum Messen von Durchfluß, Füllhöhe, Druck oder anderen veränderlichen Größen von Flüssigkeiten oder Gasen	1000 DM	73 286	81 865	83 977	36
3320 81 470	- - Mikrotome und Teile für Instrumente, Apparate und Geräte für physikalische oder chemische Untersuchungen	1000 DM	27 184	32 801	32 228	9
3320 81 500	- für Instrumente, Apparate und Geräte zum Messen oder Prüfen elektrischer Größen und zum Messen und Nachweis von ionisierenden Strahlen	1000 DM	43 798	36 213	42 947	25
3320 81 703	- für Meß- und Prüfgeräte, -apparate und -geräte, a.n.g. - für Auswuchtmaschinen	1000 DM	.	.	.	2
3320 81 705	- - für Prüfstände	1000 DM	4 758	8 577	7 840	13
3320 81 707	- - für Materialprüfmaschinen mittels Ultraschall, Wirbelstrom u.ä., a.n.g.	1000 DM	11 506	10 714	11 680	11

5 Produktion nach Güterarten - Deutschland

Melde-Nr.	Bezeichnung	Einheit	2. VJ 1995	1. VJ 1996	2. VJ 1996	2. VJ 1996 Anzahl Unternehmen
1	2	3	4	5	6	7
3320 81 709	- - für andere Instrumente, Apparate und Geräte zum Messen oder Prüfen, a.n.g.	1000 DM	67 151	72 202	62 823	63
3320 81 900	- für Maschinen, Apparate, Geräte, Instrumente u.a. Waren, a.n.g.	1000 DM	41 060	32 598	37 955	23
3320 82 000	Teile und Zubehör für nichtoptische Mikroskope sowie Diffraktographen	1000 DM	.	3 508	2 629	4
	Teile und Zubehör für Elektrizitäts-, Gas- und Flüssigkeitszähler, Geschwindigkeitsmesser u.a. Zähler, Stroboskope					
3320 83 330	- für Elektrizitäts-, Gas- und Flüssigkeitszähler	1000 DM	17 235	15 618	13 234	7
3320 83 350	- - für Gas- und Flüssigkeitszähler	1000 DM	38 766	38 668	33 094	19
3320 83 500	- für Geschwindigkeitsmesser, andere Zähler und Stroboskope	1000 DM	19 777	13 949	19 433	7
3320 84 000	Teile und Zubehör für Instrumente, Apparate und Geräte zum Regeln	1000 DM	92 004	85 464	81 887	56
	Installation von Meß-, Kontroll-, Navigations- u.ä. Instrumenten und Vorrichtungen					
3320 91 003	- von elektrischen Instrumenten und Vorrichtungen	1000 DM	55 654	51 186	56 239	42
3320 91 005	- von feinmechanisch-optischen Instrumenten und Vorrichtungen	1000 DM	34 277	40 617	45 235	24
3320 91 007	- von mechanischen Prüfmaschinen	1000 DM	17 539	18 131	14 806	15
	Reparatur und Instandhaltung von Meß-, Kontroll-, Navigations- u.ä. Instrumenten und Vorrichtungen					
3320 92 003	- von elektrischen Instrumenten und Vorrichtungen	1000 DM	117 707	114 076	116 318	98
3320 92 005	- von feinmechanisch-optischen Instrumenten und Vorrichtungen	1000 DM	45 801	43 111	38 389	72
3330 10 000	Planung und Installation von industriellen Prozeßsteuerungsanlagen	1000 DM	352 416	327 463	311 761	79
3340 11 300	Kontaktlinsen, Brillengläser - Kontaktlinsen	St 1000 DM	808 703 25 757	547 766 20 194	549 830 20 388	3
3340 11 530	- Brillengläser aus Glas oder anderen Stoffen	St 1000 DM	11 866 118	9 580 95	9 436 103	3
3340 11 550	- - Einstärkengläser (unifokal), mit Korrektionswirkung, beide Flächen fertig bearbeitet	St 1000 DM	3 727 483 61 779	3 397 611 60 264	3 728 038 67 547	16
3340 11 590	- - Mehrstärkengläser, mit Korrektionswirkung, beide Flächen fertig bearbeitet	St 1000 DM	2 425 109 154 604	2 590 522 168 832	2 545 175 165 237	17
3340 11 700	- Andere Brillengläser aus Glas oder anderen Stoffen, mit Korrektionswirkung	St 1000 DM	2 770 425 50 022	1 956 017 47 795	2 091 500 52 162	5
	Brillen (Korrektions-, Schutz- u.a. Brillen) u.ä. Waren					
3340 12 500	- Sonnenbrillen	St 1000 DM	143 969 .	.	.	1
3340 12 900	- Andere Brillen u.ä. Waren	kg 1000 DM	151 603 62 208	124 809 54 404	127 647 51 425	10
	Fassungen für Brillen oder für ähnliche Erzeugnisse					
3340 13 500	- aus Kunststoffen	St 1000 DM	265 626 6 899	195 778 5 836	181 374 5 124	8
3340 13 900	- aus anderen Stoffen	St 1000 DM	391 674 21 686	337 113 19 614	303 245 19 467	9
3340 14 000	Teile für Brillenfassungen oder für ähnliche Erzeugnisse	1000 DM	27 973	28 947	26 323	6
	Optische Fasern sowie Bündel und Kabel daraus; polarisierende Stoffe in Form von Folien oder Platten; Linsen, Filter u.dgl.					
	- Optische Fasern sowie Bündel und Kabel daraus (ganze Bündel von Lichtleitfasern in einer Umhüllung)					
3340 21 150	- - Kabel aus optischen Fasern zur Bildübertragung	kg 1000 DM	.	.	.	2

5 Produktion nach Güterarten - Deutschland

Melde-Nr.	Bezeichnung	Einheit	2. VJ 1995	1. VJ 1996	2. VJ 1996	2. VJ 1996 Anzahl Unternehmen
1	2	3	4	5	6	7
3340 21 190	- - Andere optische Fasern sowie Bündel und Kabel daraus	kg 1000 DM	16 333 4 774	24 018 5 878	31 933 6 443	5
3340 21 300	- Polarisierende Stoffe in Form von Folien oder Platten	kg 1000 DM	.	-	-	-
	- Optische Elemente aus Stoffen aller Art (z.B. Prismen, Linsen, Spiegel) (ohne gefaßte Objektive und Filter)					
3340 21 530	- - nicht gefaßt	kg 1000 DM	44 276	393 924 43 315	348 222 42 067	29
3340 21 550	- - gefaßt	St 1000 DM	28 072 11 888	16 872 19 816	17 737 27 284	7
3340 21 700	- Objektive aus Stoffen aller Art, gefaßt, für Instrumente, Apparate und Geräte (ohne solche für Foto- und Kinetotechnik)	St 1000 DM	32 160 42 788	26 302 62 733	29 278 57 646	13
3340 21 900	- Filter aus Stoffen aller Art, gefaßt (ohne solche aus optisch nicht bearbeitetem Glas)	St 1000 DM	2 336	2 542	2 518	6
	Ferngläser, Fernrohre, optische Teleskope u.a. astronomische Instrumente und Montierungen dafür; optische Mikroskope					
3340 22 300	- Ferngläser	St 1000 DM	43 986 26 497	33 321 18 474	34 070 18 791	4
3340 22 500	- Fernrohre, optische Teleskope u.a. astronomische Instrumente und Montierungen dafür	St 1000 DM	.	.	.	2
	- Optische Mikroskope (einschl. solcher für Mikrofotografie, -kinematografie oder -projektion)					
3340 22 730	- - Stereomikroskope	St 1000 DM	2 155 20 466	2 356 23 105	2 158 23 797	4
3340 22 750	- - Andere Mikroskope für Mikrofotografie, -kinematografie und -projektion	St 1000 DM	.	.	.	1
3340 22 790	- - Andere optische Mikroskope	St 1000 DM	8 984 15 563	12 134 16 620	13 621 17 195	7
	Flüssigkeitskristallanzeigen; Laser (ohne Laserdioden); andere optische Instrumente, Apparate und Geräte					
3340 23 100	- Zielfernrohre für Waffen; Periskope; Fernrohre für Maschinen, Apparate, Geräte oder Instrumente	St 1000 DM	9 981 .	6 459 8 636	.	5
3340 23 300	- Laser (ohne Laserdioden)	St 1000 DM	481 54 697	580 62 782	568 72 395	7
	- Andere optische Instrumente, Apparate, Geräte					
3340 23 550	- - Flüssigkristallanzeigen	St 1000 DM	36 158 .	.	.	2
3340 23 590	- - Andere optische Instrumente, Apparate, Geräte (z.B. Lupen, Stereoskope)	1000 DM	14 848	15 470	12 779	9
	Teile und Zubehör für Ferngläser, astronomische Instrumente u.a. optische Instrumente, Apparate und Geräte					
3340 24 100	- für Ferngläser, Fernrohre, optische Teleskope u.a. astronomische Instrumente und Montierungen dafür	1000 DM	3 185	3 006	2 041	3
3340 24 300	- für optische Mikroskope	1000 DM	.	.	.	4
3340 24 500	- für Flüssigkeitskristallanzeigen, Laser u.a. optische Instrumente und Geräte	1000 DM	17 520	13 380	13 829	5
3340 31 000	Objektive aus Stoffen aller Art für Fotoapparate, Filmkameras, Projektoren oder fotografische und kinematografische Vergrößerungs- oder Verkleinerungsapparate	St 1000 DM	88 431 36 973	106 984 48 877	101 394 40 119	10
	Fotoapparate für technische Zwecke					
3340 32 350	- Fotoapparate zum Herstellen von Klischees und Druckformzylindern					
	- - Reproduktionsgeräte zur Herstellung von Vorlagen (auf fotografischem Weg) für die Druckformherstellung (z.B. Scanner und Kameras)	St 1000 DM	5 530 .	.	.	8

5 Produktion nach Güterarten - Deutschland

Melde-Nr.	Bezeichnung	Einheit	2. VJ 1995	1. VJ 1996	2. VJ 1996	2. VJ 1996 Anzahl Unternehmen
1	2	3	4	5	6	7
3340 32 390	- - Andere Geräte zum Herstellen von Klischees und Druckformzylindern	St 1000 DM	.	.	.	2
3340 32 500	- Fotoapparate zur Aufnahme von Dokumenten auf Mikrofilm, Mikrofiche oder anderen Mikroträgern	St 1000 DM	2 367	2 898	1 798 2 696	4
3340 32 700	- Spezialfotoapparate für Unterwasser- und Luftbildaufnahmen, für die medizinische Untersuchung innerer Organe oder für gerichtsmedizinische oder kriminalistische Laboratorien	St 1000 DM	15 711	9 289	9 561	5
3340 33 100	Sofortbildkameras und andere Fotoapparate - Sofortbildkameras	St 1000 DM	.	.	.	1
3340 33 350	- Spiegelreflexkameras, für Filme in Rollen mit einer Breite von 35 mm oder weniger, andere Fotoapparate, für Filme in Rollen mit einer Breite von weniger als 35 mm	St 1000 DM	.	.	.	2
3340 33 390	- - Andere Fotoapparate, für Filme in Rollen mit einer Breite von weniger als 35 mm	St 1000 DM	-	-	-	-
3340 33 500	- Andere Fotoapparate, für Filme in Rollen mit einer Breite von 35 mm	St 1000 DM	12 157	.	.	3
3340 33 900	- Andere Fotoapparate	St 1000 DM	847 2 640	598 1 849	877 2 907	4
3340 34 300	Filmkameras - für Filme mit einer Breite von weniger als 16 mm oder für Doppellicht-Filme	St 1000 DM	-	-	-	-
3340 34 500	- für Filme mit einer Breite von 16 mm oder mehr	St 1000 DM	.	.	.	2
3340 35 330	Filmvorführapparate, Diaprojektoren, andere Stehbildwerfer - Filmvorführapparate - - für Filme mit einer Breite von weniger als 16 mm	St 1000 DM	.	.	.	1
3340 35 350	- - für Filme mit einer Breite von 16 mm oder mehr	St 1000 DM	.	.	.	2
3340 35 500	- Diaprojektoren	St 1000 DM	56 479 19 318	70 036 20 157	61 681 20 782	8
3340 35 900	- Andere Stehbildwerfer	St 1000 DM	.	54 592 33 287	43 419 29 615	9
3340 36 150	Blitzlichtgeräte, fotografische Vergrößerungs- und Verkleinerungsapparate, Apparate und Ausrüstungen für fotografische oder kinematografische Laboratorien; Negativbetrachter; Lichtbildwände - Blitzlichtgeräte - - mit Entladungslampen (Elektronenblitzgeräte)	St 1000 DM	39 232 15 320	54 798 17 400	43 755 15 204	5
3340 36 190	- - Andere Blitzlichtgeräte und -vorrichtungen für fotografische Zwecke	St 1000 DM	-	-	-	-
3340 36 300	- Fotografische Vergrößerungs- oder Verkleinerungsapparate	St 1000 DM	.	.	.	1
3340 36 500	- Filmentwicklungsmaschinen und -ausrüstungen für Laboratorien	St 1000 DM	59 659	10 619 51 342	9 601 55 471	10
3340 36 750	- - Andere Apparate und Ausrüstungen für fotografische oder kinematografische Laboratorien; Negativbetrachter - - Druckform- und Filmentwicklungsmaschinen für Druckereien	St 1000 DM	.	.	.	1
3340 36 790	- - Andere Apparate und Ausrüstungen für fotografische oder kinematografische Laboratorien; Negativbetrachter	St 1000 DM	.	.	.	11

5 Produktion nach Güterarten - Deutschland

Melde-Nr.	Bezeichnung	Einheit	2. VJ 1995	1. VJ 1996	2. VJ 1996	2. VJ 1996 Anzahl Unternehmen
1	2	3	4	5	6	7
3340 36 900	- Lichtbildwände	St 1000 DM	.	26 377 4 817	21 936 4 387	3
3340 37 000	Lesegeräte für Mikrofilme, Mikrofiche oder andere Mikroträger	St 1000 DM	3 549 3 053	2 263 2 308	2 465 2 237	5
	Teile und Zubehör für fotografische Geräte					
	- für Fotoapparate und Blitzlichtgeräte					
3340 38 130	- - für Fotoapparate	1000 DM	7 004	12 653	12 090	7
3340 38 150	- - für Blitzlichtgeräte und -vorrichtungen für fotografische Zwecke	1000 DM	.	.	.	2
	- für Filmkameras und Filmvorführapparate					
3340 38 330	- - für Filmkameras (auch Stativ)	1000 DM	14 698	16 302	13 987	6
3340 38 350	- - für Filmvorführapparate	1000 DM	2 723	2 758	2 762	3
3340 38 500	- für Stehbildwerfer und fotografische Vergrößerungs- oder Verkleinerungsapparate	1000 DM	1 784	1 790	1 796	4
3340 38 700	- für Apparate und Ausrüstungen für fotografische oder kinematografische Laboratorien; Negativbetrachter; Lichtbildwände	1000 DM	7 329	7 198	7 234	14
3340 90 000	Reparatur und Instandhaltung von fotografischen, kinematografischen und optischen Instrumenten für gewerbliche Zwecke	1000 DM	37 067	27 327	27 727	19
	Armbanduhren, Taschen- u.ä. Uhren, mit Gehäuse aus Edelmetall oder Edelmetallplattierungen, auch mit Stoppeinrichtung					
	- Armbanduhren, mit Batterie oder Akkumulator betrieben					
3350 11 133	- - mit mechanischer Anzeige	St 1000 DM	.	.	.	6
3350 11 135	- - mit Gehäuse aus Edelmetallplattierungen	St 1000 DM	.	.	.	1
	- - mit opto-elektronischer Anzeige					
3350 11 153	- - mit Gehäuse aus Edelmetall	St 1000 DM	-	-	-	-
3350 11 155	- - mit Gehäuse aus Edelmetallplattierungen	St 1000 DM	-	-	-	-
	- - mit anderer Anzeige					
3350 11 173	- - mit Gehäuse aus Edelmetall	St 1000 DM	-	-	-	-
3350 11 175	- - mit Gehäuse aus Edelmetallplattierungen	St 1000 DM	-	-	-	-
	- Andere Armband-, Taschen- u.ä. Uhren mit automatischem oder anderem Aufzug					
3350 11 303	- - mit Gehäuse aus Edelmetall	St 1000 DM	3 827 5 829	3 227 8 140	3 434 8 313	4
3350 11 305	- - mit Gehäuse aus Edelmetallplattierungen	St 1000 DM	-	-	-	-
	- Taschen- u.ä. Uhren, mit Batterie oder Akkumulator betrieben					
3350 11 530	- - mit mechanischer Anzeige	St 1000 DM	-	-	-	-
3350 11 550	- - mit opto-elektronischer Anzeige	St 1000 DM	-	-	-	-
3350 11 570	- - mit anderer Anzeige	St 1000 DM	-	-	-	-
	Andere Armbanduhren, Taschen- u.ä. Uhren, auch mit Stoppeinrichtung (ohne Uhren mit Gehäuse aus Edelmetall oder Edelmetallplattierungen)					
	- Armbanduhren, mit Batterie oder Akkumulator betrieben					
3350 12 130	- - mit mechanischer Anzeige	St 1000 DM	291 990 18 110	233 244 14 494	212 687 12 584	11
3350 12 150	- - mit opto-elektronischer Anzeige	St 1000 DM	.	80 281 2 718	.	3
3350 12 170	- - mit anderer Anzeige	St 1000 DM	98 496 6 364	112 786 9 384	110 566 9 588	3
3350 12 300	- Andere Armband-, Taschen- u.ä. Uhren mit automatischem oder anderem Aufzug	St 1000 DM	60 890 3 205	31 881 3 135	39 344 3 278	6

StBA, FS4, R 3.1, 2.VJ 1996

5 Produktion nach Güterarten - Deutschland

Melde-Nr.	Bezeichnung	Einheit	2. VJ 1995	1. VJ 1996	2. VJ 1996	2. VJ 1996 Anzahl Unternehmen
1	2	3	4	5	6	7
3350 12 530	- Taschen- u.ä. Uhren, mit Batterie oder Akkumulator betrieben - - mit mechanischer Anzeige	St 1000 DM	.	.	.	1
3350 12 550	- - mit opto-elektronischer Anzeige	St 1000 DM	.	-	-	-
3350 12 570	- - mit anderer Anzeige	St 1000 DM	.	.	-	-
3350 13 000	Armaturenbrett- u.ä. Uhren für Fahrzeuge	St 1000 DM	.	774 536 12 373	680 127 11 066	5
3350 14 130	Uhren mit Kleinuhr-Werk; Wecker und Wanduhren, andere Uhren und Uhrenanlagen - Uhren mit Kleinuhr-Werk, a.n.g. - - mit Batterie oder Akkumulator betrieben	St 1000 DM	.	.	.	1
3350 14 190	- - Andere Uhren mit Kleinuhr-Werk	St 1000 DM	-	-	-	-
3350 14 330	- Wecker - - mit Batterie oder Akkumulator betrieben oder für Netzanschluß	St 1000 DM	1 819 445 19 428	2 026 722 26 380	1 631 224 20 081	8
3350 14 390	- - Andere Wecker	St 1000 DM	-	-	-	-
3350 14 430	- Wanduhren mit Batterie oder Akkumulator betrieben oder für Netzanschluß; Kuckucksuhren - - Wanduhren mit Batterie oder Akkumulator betrieben oder für Netzanschluß	St 1000 DM	241 195 10 024	264 483 8 228	176 186 5 948	11
3350 14 450	- - Kuckucksuhren	St 1000 DM	50 177 4 907	29 743 3 351	47 135 4 996	5
3350 14 530	- Andere Wanduhren (ohne solche mit Batterie oder Akkumulator betrieben oder für Netzanschluß) - - mit einem Durchmesser des Zifferblattes von mehr als 10 cm	St 1000 DM	25 406 2 477	13 613 2 364	14 019 2 382	3
3350 14 550	- - mit einem Durchmesser des Zifferblattes von 10 cm oder weniger	St 1000 DM	.	-	-	-
3350 14 630	- Uhrenanlagen - - Hauptuhren	St 1000 DM	2 171 2 380	1 820 1 869	1 490 1 560	5
3350 14 650	- - Nebenuhren	St 1000 DM	15 788 3 488	12 506 2 467	10 996 2 381	5
3350 14 730	- Andere Uhren - - mit Batterie oder Akkumulator betrieben oder für Netzanschluß	St 1000 DM	418 665 16 856	361 507 14 196	396 819 15 483	11
3350 14 750	- - Tisch- oder Kaminuhren (ohne solche mit Batterie oder Akkumulator betrieben oder für Netzanschluß)	St 1000 DM	3 540 676	8 389 1 165	18 913 1 921	7
3350 14 790	- - Andere Uhren, a.n.g.	St 1000 DM	2 676 4 023	4 480 3 516	4 202 3 116	5
3350 15 103	Zeitkontrolleapparate, Zeitmesser, Zeitschalter und andere Zeitauslöser mit Uhrwerk oder Synchronmotor - Arbeitszeitregistrieruhren; Zeit- und Datumstempeluhren - - Arbeitszeitregistrieruhren	St 1000 DM	3 733 3 305	3 285 3 549	2 753 2 975	4
3350 15 105	- - Zeit- und Datumstempeluhren	St 1000 DM	.	.	.	2
3350 15 300	- Perkuhren und andere Zeitkontrolleapparate und Zeitmesser (ohne Kurzzeitmesser)	St 1000 DM	1 285 5 032	506 4 625	487 3 966	4
3350 15 500	- Kurzzeitmesser (Minutenzähler, Sekundenzeiger)	St 1000 DM	76 090 722	128 118 1 291	572	5
3350 15 750	- Zeitschalter und andere Zeitauslöser - - Elektrische oder elektronische Schaltuhren für Tarifschaltung (Tarifschaltuhren)	St 1000 DM	.	.	.	3
3350 15 790	- - Andere Zeitschalter und andere Zeitauslöser	St 1000 DM	.	.	.	15

5 Produktion nach Güterarten - Deutschland

Melde-Nr.	Bezeichnung	Einheit	2. VJ 1995	1. VJ 1996	2. VJ 1996	2. VJ 1996 Anzahl Unternehmen
1	2	3	4	5	6	7
3350 21 330	Kleinuhr-Werke, vollständig und zusammengesetzt - mit Batterie oder Akkumulator betrieben - - nur mit mechanischer Anzeige oder mit Vorrichtung zur Aufnahme einer mechanischen Anzeige derunter zum Absatz bestimmt	St St 1000 DM	* - -	- - -	- - -	- - -
3350 21 350	- - mit opto-elektronischer Anzeige derunter zum Absatz bestimmt	St St 1000 DM	* - -	- - -	- - -	- - -
3350 21 370	- - mit anderer Anzeige derunter zum Absatz bestimmt	St St 1000 DM	* - -	- - -	- - -	- - -
3350 21 500	- Andere Kleinuhr-Werke derunter zum Absatz bestimmt	St St 1000 DM	* - -	- - -	- - -	- - -
3350 22 350	Andere Uhrwerke (ohne Kleinuhr-Werke), vollständig und zusammengesetzt - mit Batterie oder Akkumulator betrieben oder für Netzanschluß - - für Wecker derunter zum Absatz bestimmt	St St 1000 DM	* 1 904 872 1 904 872 7 469	1 102 128 1 102 128 4 555	1 093 021 1 093 021 4 859	4 4
3350 22 390	- - für andere Uhren derunter zum Absatz bestimmt	St St 1000 DM	* 2 104 953 8 709	3 057 893 15 840	3 154 326 11 121	7 7
3350 22 900	- Andere Uhrwerke derunter zum Absatz bestimmt	St St 1000 DM	* 508 567 10 528	444 225 9 860	470 469 9 683	6 5
3350 23 300	Nicht oder nur teilweise zusammengesetzte, vollständige Kleinuhr-Werke (Schablonen) und unvollständige, zusammengesetzte Kleinuhr-Werke - Nicht oder nur teilweise zusammengesetzte, vollständige Kleinuhr-Werke (Schablonen), mit einer Unruh mit Spiralfeder derunter zum Absatz bestimmt	St St 1000 DM	*	1 1
3350 23 500	- Andere nicht oder nur teilweise zusammengesetzte, vollständige Kleinuhr-Werke (Schablonen) derunter zum Absatz bestimmt	St St 1000 DM	*	1 1
3350 23 700	- Unvollständige, zusammengesetzte Kleinuhr-Werke derunter zum Absatz bestimmt	kg kg 1000 DM	* - -	- - -	- - -	- - -
3350 24 000	Uhrrohwerke für Kleinuhren derunter zum Absatz bestimmt	St St 1000 DM	* - -	- - -	- - -	- - -
3350 25 000	Andere nicht oder nur teilweise zusammengesetzte, vollständige Uhrwerke und unvollständige, zusammengesetzte Uhrwerke derunter zum Absatz bestimmt	kg kg 1000 DM	* . .	. 38 732 3 487	44 007 44 007 4 526	5 5
3350 26 133	Gehäuse für Uhren und andere Uhrmacherwaren, Teile dafür - Gehäuse für Armband-, Taschen- u.ä. Uhren - - aus Edelmetall oder Edelmetallplattierungen - - - aus Edelmetall	St 1000 DM	. .	31 897 1 275	28 516 1 054	4
3350 26 135	- - - aus Edelmetallplattierungen	St 1000 DM	1
3350 26 150	- - aus unedlen Metallen, auch vergoldet oder versilbert	St 1000 DM	. .	70 148 1 714	48 826 1 356	3
3350 26 190	- - Andere Gehäuse für Armband-, Taschen- u.ä. Uhren	St 1000 DM	- -	- -	- -	-
3350 26 300	- Teile von Gehäusen für Armband-, Taschen- u.ä. Uhren	1000 DM	-	-	-	-
3350 26 530	- Gehäuse für andere Uhrmacherwaren, Teile dafür - - aus Metall	St 1000 DM	2
3350 26 550	- - Andere Gehäuse	St 1000 DM	157 951 3 808	208 840 4 356	158 889 4 329	4

5 Produktion nach Güterarten - Deutschland

Melde-Nr.	Bezeichnung	Einheit	2. VJ 1995	1. VJ 1996	2. VJ 1996	2. VJ 1996 Anzahl Unternehmen
1	2	3	4	5	6	7
3350 26 570	- - Teile für Gehäuse für andere Uhrmacherwaren	1000 DM	.	.	.	5
	Uhrarmbänder und Teile dafür, aus Metallen					
3350 27 003	- aus Edelmetall	1000 DM	1 350	1 328	1 531	5
3350 27 005	- aus Edelmetallplattierungen	1000 DM	.	.	.	1
3350 27 009	- aus unedlen Metallen, auch vergoldet oder versilbert	1000 DM	.	4 930	4 501	7
3350 28 100	Andere Uhrenteile - Uhrfedern (einschl. Spiralfedern)	kg 1000 DM	35 791 934	22 653 607	25 276 686	3
3350 28 300	- Uhrensteine	kg 1000 DM	.	.	.	1
	- Zifferblätter für Klein- und Großuhren					
3350 28 530	- - für Armband-, Taschen- u.ä. Uhren, aus Metall	St 1000 DM	1 573 413 5 465	1 358 694 4 831	1 057 684 4 390	5
3350 28 550	- - für Großuhren, aus Metall	St 1000 DM	636 966 2 550	356 415 1 793	506 570 1 875	4
	- - für Klein- und Großuhren (ohne solche aus Metall)					
3350 28 574	- - - für Kleinuhren	St 1000 DM	20 193 71	.	15 130 61	3
3350 28 576	- - - für Großuhren	St 1000 DM	-	-	-	-
3350 28 730	- - - für Kleinuhren	1000 DM	12 788	12 262	11 109	9
3350 28 750	- - für Großuhren	1000 DM	8 597	7 993	6 700	11
3350 91 000	Installation von industriellen Zeitmeßinstrumenten und -geräten	1000 DM	.	.	.	1
3350 92 000	Reparatur und Instandhaltung von industriellen Zeitmeßinstrumenten und -geräten	1000 DM	1 440	2 175	1 991	11
3399 00 000	Veredlung von Erzeugnissen dieser Gütersabteilung (ohne Planung und Installation von industriellen Prozeßsteuerungsanlagen)	1000 DM	17 562	20 946	20 099	25
	Kraftwagen und Kraftwagenteile					
	Hubkolbenverbrennungsmotoren mit Fremdzündung für Zugmaschinen, Kraftwagen, -räder, Fahrräder mit Hilfsmotor u.ä. nicht schienengebundene Landfahrzeuge, mit einem Hubraum von 1 000 cm³ oder weniger					
3410 11 300	- für Zugmaschinen, Kraftwagen, -räder, Fahrräder mit Hilfsmotor u.ä. nicht schienengebundene Landfahrzeuge, mit einem Hubraum von 250 cm³ oder weniger	St 1000 DM	.	.	.	1
	darunter zum Absatz bestimmt	St 1000 DM	.	.	.	1
	- für Zugmaschinen, Kraftwagen, -räder u.ä. nicht schienengebundene Landfahrzeuge, mit einem Hubraum von mehr als 250 cm³ bis 1 000 cm³					
3410 11 530	- - für Krafträder	St 1000 DM	-	-	-	-
	darunter zum Absatz bestimmt	St 1000 DM	-	-	-	-
3410 11 550	- - für Zugmaschinen, Kraftwagen u.ä. nicht schienengebundene Landfahrzeuge	St 1000 DM	-	-	-	-
	darunter zum Absatz bestimmt	St 1000 DM	-	-	-	-
	Hubkolbenverbrennungsmotoren mit Fremdzündung, für Zugmaschinen, Kraftwagen, Kraftträder u.ä. nicht schienengebundene Landfahrzeuge, mit einem Hubraum von mehr als 1 000 cm³					
3410 12 030	- für Kraftträder	St 1000 DM	-	-	-	-
	darunter zum Absatz bestimmt	St 1000 DM	-	-	-	-
3410 12 050	- für Zugmaschinen, Kraftwagen u.ä. nicht schienengebundene Landfahrzeuge	St 1000 DM	1 133 901 310 323 709 678	1 118 418 308 188 663 300	1 093 681 308 580 636 482	7 5
	darunter zum Absatz bestimmt	St 1000 DM				

5 Produktion nach Güterarten - Deutschland

Melde-Nr.	Bezeichnung	Einheit	2. VJ 1995	1. VJ 1996	2. VJ 1996	2. VJ 1996 Anzahl Unternehmen	
1	2	3	4	5	6	7	
	Kolbenverbrennungsmotoren mit Selbstzündung (Diesel- oder Halbdieselmotoren), für Zugmaschinen, Kraftwagen u.a. nicht schienengebundene Landfahrzeuge - für Acker- und Forstschlepper auf Rädern						
3410 13 003	- mit einer Leistung von 50 kW oder weniger	kW	*	.	.	1	
	darunter zum Absatz bestimmt	St	*	.	.	1	
		kW	.	.	.		
		St	.	.	.		
		1000 DM	.	.	.		
3410 13 005	- mit einer Leistung von mehr als 50 kW bis 100 kW	kW	*	.	.	5	
	darunter zum Absatz bestimmt	St	*	.	.	5	
		kW	543 014	599 908	517 259		
		St	8 495	9 214	7 996		
		1000 DM	64 431	60 922	54 247		
3410 13 007	- mit einer Leistung von mehr als 100 kW	kW	*	.	.	2	
	darunter zum Absatz bestimmt	St	*	.	.	2	
		kW	.	.	.		
		St	.	.	.		
		1000 DM	.	.	.		
3410 13 009	- für andere Zugmaschinen, Kraftwagen und nicht schienengebundene Landfahrzeuge	kW	*	22 588 747	25 698 887	19 434 612	7
	darunter zum Absatz bestimmt	St	*	278 470	309 410	256 613	
		kW	2 466 853	3 038 900	3 766 643		5
		St	30 137	36 542	49 441		
		1000 DM	185 038	217 975	254 100		
	Personenkraftwagen und Wohnmobile, mit Hubkolbenverbrennungsmotor mit Fremdzündung, mit einem Hubraum von 1 500 cm3 oder weniger						
3410 21 330	- Personenkraftwagen	St	.	.	.	1	
	- mit einem Hubraum von 1 000 cm3 oder weniger	1000 DM	.	.	.		
3410 21 350	- mit einem Hubraum von mehr als 1 000 cm3 bis 1 500 cm3	St	204 859	.	.	6	
		1000 DM	3 039 309	.	.		
3410 21 500	- Wohnmobile, mit einem Hubraum von mehr als 1 000 cm3 bis 1 500 cm3	St	-	-	-	-	
		1000 DM	-	-	-		
	Personenkraftwagen und Wohnmobile, mit Hubkolbenverbrennungsmotor mit Fremdzündung, mit einem Hubraum von mehr als 1 500 cm3						
3410 22 330	- Personenkraftwagen, mit einem Hubraum von mehr als 1 500 cm3; Wohnmobile mit einem Hubraum von mehr als 3 000 cm3	St	579 656	555 475	556 083	9	
	- mit einem Hubraum von mehr als 1 500 cm3 bis 2 000 cm3	1000 DM	13 793 325	12 839 794	13 243 592		
3410 22 350	- Personenkraftwagen mit einem Hubraum von mehr als 2 000 cm3 bis 2 500 cm3	St	87 111	97 957	.	8	
		1000 DM	4 003 890	4 679 109	.		
3410 22 370	- Personenkraftwagen mit einem Hubraum von mehr als 2 500 cm3; Wohnmobile mit einem Hubraum von mehr als 3 000 cm3	St	103 622	107 771	111 907	10	
		1000 DM	6 716 476	7 264 164	7 384 938		
3410 22 500	- Wohnmobile mit einem Hubraum von mehr als 1 500 cm3 bis 3 000 cm3	St	194	.	.	2	
		1000 DM	.	.	.		
	Personenkraftwagen und Wohnmobile, mit Kolbenverbrennungsmotor mit Selbstzündung (Diesel- oder Halbdieselmotor)						
3410 23 100	- Personenkraftwagen, mit einem Hubraum von 1 500 cm3 oder weniger	St	.	.	.	1	
	- Personenkraftwagen, mit einem Hubraum von mehr als 1 500 cm3 bis 2 500 cm3	1000 DM	.	.	.		
3410 23 330	- mit einem Hubraum von mehr als 1 500 cm3 bis 2 000 cm3	St	177 457	213 964	197 906	8	
		1000 DM	3 971 592	4 796 731	4 620 734		
3410 23 350	- mit einem Hubraum von mehr als 2 000 cm3 bis 2 500 cm3	St	48 721	51 987	50 298	5	
		1000 DM	1 872 513	1 993 745	1 956 163		
3410 23 400	- Personenkraftwagen mit einem Hubraum von mehr als 2 500 cm3	St	.	18 295	21 823	4	
	- Wohnmobile	1000 DM	.	917 823	1 131 778		
3410 23 530	- mit einem Hubraum von mehr als 1 500 cm3 bis 2 500 cm3	St	3 307	3 139	2 859	14	
		1000 DM	167 937	161 406	149 908		
3410 23 550	- mit einem Hubraum von mehr als 2 500 cm3	St	.	.	.	3	
		1000 DM	.	.	.		

5 Produktion nach Güterarten - Deutschland

Melde-Nr.	Bezeichnung	Einheit	2. VJ 1995	1. VJ 1996	2. VJ 1996	2. VJ 1996 Anzahl Unternehmen
1	2	3	4	5	6	7
3410 24 300	Personenkraftwagen mit Elektro- sowie mit anderem Motor - mit Elektromotor	St 1000 DM	- -	1
3410 24 900	- mit anderem Motor	St 1000 DM	- -	- -	- -	-
3410 30 330	Omnibusse mit Kolbenverbrennungsmotor sowie mit anderem Motor - mit Selbstzündung (Diesel- oder Halbdieselmotor) - mit einem Hubraum von 2 500 cm3 oder weniger	St 1000 DM	. .	- -	- -	-
3410 30 350	- mit einem Hubraum von mehr als 2 500 cm3	St 1000 DM	1 987 661 994	7
3410 30 530	- mit Fremdzündung sowie mit anderem Motor - mit Fremdzündung, mit einem Hubraum von 2 800 cm3 oder weniger	St 1000 DM	- -	- -	- -	-
3410 30 550	- mit Fremdzündung, mit einem Hubraum von mehr als 2 800 cm3	St 1000 DM	- -	- -	- -	-
3410 30 590	- mit anderem Motor	St 1000 DM	1
3410 41 130	Lastkraftwagen mit Kolbenverbrennungsmotor, mit Selbstzündung (Diesel- oder Halbdieselmotor) - mit einem zulässigen Gesamtgewicht von 5 t oder weniger - von 3,5 t oder weniger	St 1000 DM	35 603 1 038 270	37 738 1 183 158	35 045 1 095 281	3
3410 41 150	- von mehr als 3,5 t bis 5 t	St 1000 DM	1
3410 41 330	- mit einem zulässigen Gesamtgewicht von mehr als 5 t bis 20 t - von mehr als 5 t bis 12 t	St 1000 DM	10 515 571 019	9 542 419 647	7 406 328 944	4
3410 41 350	- von mehr als 12 t bis 20 t	St 1000 DM	2
3410 41 400	- mit einem zulässigen Gesamtgewicht von mehr als 20 t	St 1000 DM	6 976 964 380	7 579 1 145 069	6 213 946 377	3
3410 42 330	Lastkraftwagen mit Kolbenverbrennungsmotor mit Fremdzündung sowie mit anderem Motor - mit Fremdzündung, mit einem zulässigen Gesamtgewicht von 5 t oder weniger - von 3,5 t oder weniger	St 1000 DM	2
3410 42 350	- von mehr als 3,5 t bis 5 t	St 1000 DM	1
3410 42 530	- mit Fremdzündung, mit einem zulässigen Gesamtgewicht von mehr als 5 t - von mehr als 5 t bis 12 t	St 1000 DM	- -	-
3410 42 550	- von mehr als 12 t	St 1000 DM	- -	- -	- -	-
3410 42 900	- mit anderem Motor	St 1000 DM	- -	- -	- -	-
3410 44 000	Sattel-Straßenzugmaschinen (ohne Zugkraftkarren)	St 1000 DM	. .	8 763 1 099 624	7 142 915 159	5
3410 45 000	Fahrgestelle für Zugmaschinen, Omnibusse, Personenkraftwagen, Lastkraftwagen, Kraftfahrzeuge zu besonderen Zwecken, mit Motor (ohne Fahrerhaus)	St 1000 DM	27 535 .	16 243 494 381	15 121 474 067	4
3410 51 000	Muldenkipper (Dumper), zur Verwendung außerhalb des Straßennetzes gebaut	St 1000 DM	1
3410 52 000	Kranwagen (Autokrane)	St 1000 DM	. .	290 307 809	370 384 818	6

5 Produktion nach Güterarten - Deutschland

Melde-Nr.	Bezeichnung	Einheit	2. VJ 1995	1. VJ 1996	2. VJ 1996	2. VJ 1996 Anzahl Unternehmen
1	2	3	4	5	6	7
3410 53 000	Schneespezialfahrzeuge (einschl. Motorschlitten); Spezialfahrzeuge zur Personenbeförderung auf Golfplätzen sowie ähnliche Fahrzeuge	St 1000 DM	.	.	.	1
	Kraftfahrzeuge zu besonderen Zwecken					
3410 54 100	- Kraftfahrzeuge mit Bohrturm zum Tiefbohren	St 1000 DM	-	-	-	-
3410 54 300	- Feuerwehrwagen	St 1000 DM	324 47 360	.	.	4
3410 54 500	- Betonmischwagen (LKW-Betonmischer)	St 1000 DM	.	.	.	1
3410 54 901	- Andere Kraftfahrzeuge zu besonderen zivilen Zwecken (z.B. Abschleppwagen, Straßenkehrwagen, Straßensprengwagen, Werkstattwagen, Wagen mit Röntgenanlage)	St 1000 DM	554 57 868	327 39 000	263 36 628	16
3420 10 300	Karosserien für Personenkraftwagen, Einachsschlepper und Lastkraftwagen	St 1000 DM	46 660 347 283	34 803 108 376	34 638 117 584	7
	- Karosserien für Personenkraftwagen					
3420 10 501	- - für Feuerwehrwagen	St 1000 DM	58 740	355 43 898	456 74 590	11
3420 10 505	- - für Omnibusse	St 1000 DM	18 373	885 24 451	222 22 862	4
3420 10 507	- - für Einachsschlepper u.a. Lastkraftwagen (ohne Tankwagenaufbauten)	St 1000 DM	40 197 536 028	35 893 435 930	32 807 455 864	195
3420 10 509	- - Tankwagenaufbauten ohne Fahrgestell	St 1000 DM	704 25 896	336 25 321	399 23 655	14
	Warenbehälter (Container) (einschl. solcher für Flüssigkeiten oder Gase, speziell für eine oder mehrere Beförderungsarten gebaut oder ausgestattet)					
3420 21 030	- Wechselbehälter	St 1000 DM	3 738 36 092	.	.	20
3420 21 050	- Überseecontainer	St 1000 DM	.	.	.	1
3420 21 070	- Abfallmulden	St 1000 DM	11 526 35 956	8 785 25 881	12 103 36 390	38
3420 21 090	- Andere Container	St 1000 DM	11 833 41 341	13 063 33 459	13 528 32 565	33
3420 22 300	Wohnanhänger zum Wohnen oder Campen					
	- Wohnanhänger, faltbar	St 1000 DM	.	.	.	1
	- Andere Wohnanhänger					
3420 22 930	- - mit einem Gewicht von 750 kg oder weniger	St 1000 DM	.	.	.	2
3420 22 950	- - mit einem Gewicht von mehr als 750 kg bis 3 500 kg	St 1000 DM	10 505 191 863	10 456 202 240	9 303 167 889	14
3420 22 970	- - mit einem Gewicht von mehr als 3 500 kg	St 1000 DM	.	.	.	2
	Andere Anhänger zum Befördern von Gütern (z.B. Anhänger mit Tankaufbau, Sattelanhänger)					
	- Sattelanhänger zur Lastenbeförderung					
3420 23 031	- - einachsige	St 1000 DM	10 889	206 5 032	161 3 938	10
3420 23 033	- - zweiachsige (ohne solche mit Spezialaufbauten)	St 1000 DM	710 29 059	612 27 824	565 25 568	34
3420 23 035	- - drei- und mehrachsige (ohne solche mit Spezialaufbauten)	St 1000 DM	4 012 234 399	3 818 210 910	3 529 192 602	41
3420 23 037	- - zweiachsige, mit Spezialaufbauten	St 1000 DM	209 21 036	104 9 412	135 13 413	11
3420 23 039	- - drei- und mehrachsige, mit Spezialaufbauten	St 1000 DM	1 133 101 372	1 062 102 739	1 183 111 048	25
3420 23 050	- Andere einachsige Anhänger	St 1000 DM	21 166 70 849	17 500 53 370	21 937 66 879	39

5 Produktion nach Güterarten - Deutschland

Melde-Nr.	Bezeichnung	Einheit	2. VJ 1995	1. VJ 1996	2. VJ 1996	2. VJ 1996 Anzahl Unternehmen
1	2	3	4	5	6	7
3420 23 091	- Andere Anhänger für zivile Zwecke - mit einem zulässigen Gesamtgewicht von 10 t oder weniger	St 1000 DM	7 716 68 486	5 853 55 490	8 282 72 619	51
3420 23 095	- mit einem zulässigen Gesamtgewicht von mehr als 10 t	St 1000 DM	2 798 125 759	2 189 110 525	2 184 107 717	71
3420 30 300	Teile für Anhänger (einschl. Sattelanhänger) - Fahrgestelle	St 1000 DM	169 520 32 852	36 068 34 610	32 555 28 969	11
3420 30 500	- Karosserien und Aufbauten	St 1000 DM	114 613 32 038	107 714 29 546	112 681 31 599	20
3420 30 700	- Achsen	St 1000 DM	285 612 238 725	275 969 218 516	67 429 187 718	6
3420 30 900	- Andere Teile	1000 DM	261 700	221 955	216 477	57
3430 11 030	Teile für Kolbenverbrennungsmotoren mit Fremdzündung - Zylinderblöcke, Zylinder, Zylindermäntel, Zylinderköpfe	kg 1000 DM	6 972 577 72 112	4 908 912 .	5 344 470 .	11
3430 11 050	- Stangen, Kolben, Ringe	kg 1000 DM	3 784 300 246 375	3 536 393 210 805	3 110 069 199 409	12
3430 11 070	- Vergaser, Einspritzungssysteme	kg 1000 DM	.	.	.	2
3430 11 090	- Andere Teile	1000 DM	1 660 528	1 722 747	1 905 187	50
3430 12 030	Teile für Kolbenverbrennungsmotoren mit Selbstzündung (Diesel- oder Halbdieselmotor) - Stangen, Kolben, Ringe	kg 1000 DM	2 818 745 129 173	3 861 205 226 703	3 652 645 194 068	9
3430 12 050	- Einspritzungssysteme für Kraftfahrzeuge	kg 1000 DM	.	.	.	6
3430 12 070	- Andere Einspritzungssysteme	kg 1000 DM	2 102 781 92 588	2 276 192 .	2 387 612 .	11
3430 12 090	- Andere Teile	1000 DM	462 042	499 233	534 360	41
3430 20 100	Andere Teile und Zubehör für Einachserschlepper, Personen-, Lastkraftwagen, Kraftfahrzeuge zu besonderen Zwecken - Stoßstangen und Teile dafür	t 1000 DM	14 835 294 528	15 553 296 753	14 854 288 168	27
3430 20 230	- Bremsbeläge, Servobremsen und Teile für Bremsen - - Bremsbeläge, montiert	1000 St 1000 DM	16 999 204 822	17 422 212 138	18 969 152 484	5
3430 20 250	- - Servobremsen und Teile für Bremsen	t 1000 DM	41 888 1 170 879	42 526 1 231 156	48 693 1 166 370	35
3430 20 330	- Schaltgetriebe; Achsbrücken (Triebachsen) mit Ausgleichsgetriebe, auch mit anderen Kraftübertragungs-vorrichtungen; Tragachsen und Teile dafür - - Schaltgetriebe derunter zum Absatz bestimmt	St St 1000 DM	1 763 829 1 194 239 829 986	. 616 645 864 223	. 687 654 871 578	19 19
3430 20 350	- - Achsbrücken (Triebachsen) mit Ausgleichsgetriebe, auch mit anderen Kraftübertragungs-vorrichtungen derunter zum Absatz bestimmt	St St 1000 DM	1 200 476 244 316	1 149 105 254 338	1 185 450 246 051	18 18
3430 20 370	- - Tragachsen und Teile dafür	t 1000 DM	14 493 88 611	15 148 93 821	15 203 93 917	13
3430 20 400	- Räder sowie Teile und Zubehör dafür	t 1000 DM	98 827 452 939	114 887 441 432	106 278 415 276	39
3430 20 500	- Stoßdämpfer	St 1000 DM	11 509 656 279 400	11 637 598 297 209	11 423 371 297 497	6
3430 20 610	- Kühler, Auspufftöpfe und -rohre, Schaltkupplungen und Teile dafür, Lenkräder, Lenksäulen und Lenkgetriebe - - Kühler	St 1000 DM	2 027 172 198 446	1 998 128 190 647	2 060 011 186 598	13
3430 20 630	- - Auspufftöpfe (Schalldämpfer) und Auspuffrohre	t 1000 DM	49 071 360 734	44 530 339 818	41 744 329 789	22

5 Produktion nach Güterarten - Deutschland

Melde-Nr.	Bezeichnung	Einheit	2. VJ 1995	1. VJ 1996	2. VJ 1996	2. VJ 1996 Anzahl Unternehmen
1	2	3	4	5	6	7
3430 20 650	- - Schaltkupplungen und Teile dafür darunter zum Absatz bestimmt	t t 1000 DM	33 958 514 644	33 414 520 156	33 130 507 109	24 24
3430 20 670	- - Lenkräder, Lenksäulen und Lenkgetriebe	t 1000 DM	17 080 546 647	18 618 536 625	17 427 502 918	15
3430 20 710	- - Andere Teile und Zubehör - - Brennstoffbehälter	St 1000 DM	231 619 49 242	304 225 43 372	299 735 45 401	8
3430 20 730	- - Baugruppen für Klimaanlagen	1000 DM	70 178	127 936	121 370	17
3430 20 750	- - Aufhängungen (ohne Stoßdämpfer)	1000 DM	38 563	20 909	21 365	10
3430 20 770	- - Übertragungssteile (ohne Getriebe, Achsbrücken u.ä.)	1000 DM	362 369	384 904	364 544	22
3430 20 790	- - Andere Teile und Zubehör, a.n.g.	1000 DM	2 349 289	2 476 302	2 406 202	270
3430 30 300	Sicherheitsgurte; andere Karosserieteile und anderes Karosseriezubehör für Personen-, Lastkraftwagen und Kraftfahrzeuge zu besonderen Zwecken - Sicherheitsgurte	St 1000 DM	7 003 253 165 281	8 011 160 170 762	7 845 902 168 360	9
3430 30 900	- - Andere Karosserieteile und anderes Karosseriezubehör (auch für Fahrerhäuser)	1000 DM	2 907 787	2 845 957	2 876 964	191
3499 00 000	Veredelung von Erzeugnissen dieser Güterabteilung	1000 DM	88 075	98 278	108 093	27
3511 21 330	Sonstige Fahrzeuge Fahrgast-, Kreuzfahrt-, Fähr- u.ä. Schiffe, hauptsächlich zur Personenbeförderung - für die Seeschifffahrt - - Fahrgastschiffe, Kreuzfahrtschiffe u.ä. zum Befördern von Personen	BRT St 1000 DM	. . .	- - -	- - -	-
3511 21 350	- - Fährschiffe	BRT St 1000 DM	- - -	- - -	- - -	-
3511 21 900	- für die Binnenschifffahrt	St 1000 DM	6 17 536	3
3511 22 330	Tankschiffe - für die Seeschifffahrt - - Rohöltankschiffe	BRT St 1000 DM	. . .	- - -	- - -	-
3511 22 350	- - Produkten- und Chemiklientankschiffe	BRT St 1000 DM	. . .	- - -	- - -	-
3511 22 901	- für die Binnenschifffahrt - - ohne maschinellen Antrieb	Lade-t St 1000 DM	. . .	- - -	- - -	-
3511 22 905	- - mit maschinellen Antrieb	Lade-t St 1000 DM	- - -	- - -	- - -	-
3511 23 300	Kühlschiffe (ohne Tankschiffe) - für die Seeschifffahrt	BRT St 1000 DM	. . .	- - -	- - -	-
3511 23 900	- für die Binnenschifffahrt	Lade-t St 1000 DM	- - -	- - -	- - -	-
3511 24 100	Andere Wasserfahrzeuge zum Befördern von Gütern sowie Wasserfahrzeuge zum Befördern von Personen und Gütern - für die Seeschifffahrt - - Messengutfrachtschiffe	BRT St 1000 DM	1
3511 24 200	- - Kombinierte Frachtschiffe	BRT St 1000 DM	2
3511 24 300	- - Stückgutfrachtschiffe	BRT St 1000 DM	. . .	- - -	. . .	1
3511 24 400	- - Vollcontainerschiffe	BRT St 1000 DM	259 115 10 730 444	141 519 7 426 984	226 529 12 777 367	9

5 Produktion nach Güterarten - Deutschland

Melde-Nr.	Bezeichnung	Einheit	2. VJ 1995	1. VJ 1996	2. VJ 1996	2. VJ 1996 Anzahl Unternehmen
1	2	3	4	5	6	7
3511 24 500	- - Ro-Ro-Schiffe	BRT St 1000 DM	- - -	- - -	- - -	-
3511 24 600	- - Fahrzeugtransportschiffe	BRT St 1000 DM	- - -	- - -	- - -	-
3511 24 730	- - LPG- und LNG-Tanker - - - LPG-Tanker	BRT St 1000 DM	- - -	- - -	- - -	-
3511 24 750	- - - LNG-Tanker	BRT St 1000 DM	- - -	- - -	- - -	-
3511 24 800	- für die Binnenschifffahrt - - ohne maschinellen Antrieb	Lade-t St 1000 DM	- - -	- - -	- - -	-
3511 24 900	- - mit maschinellen Antrieb	Lade-t St 1000 DM	- - -	- - -	. . .	1
3511 31 300	Fischereifahrzeuge; Fabrikschiffe u.ä. Schiffe für das Verarbeiten oder Konservieren von Fischereierzeugnissen - für die Seeschifffahrt	BRT St 1000 DM	. . .	- - -	- - -	-
3511 31 900	- für die Binnenschifffahrt	Lade-t St 1000 DM	- - -	- - -	- - -	-
3511 32 301	Schlepper und Schubschiffe - Schlepper - - für die Seeschifffahrt	St 1000 DM	- - -	- - -	- - -	-
3511 32 303	- - für die Binnenschifffahrt	St 1000 DM	- - -	- - -	- - -	-
3511 32 500	- Schubschiffe - - für die Seeschifffahrt	St 1000 DM	- - -	- - -	- - -	-
3511 32 900	- - für die Binnenschifffahrt	St 1000 DM	- - -	- - -	- - -	-
3511 33 300	Schwimmbagger, Feuerschiffe, Feuerlöschschiffe, Schwimmkrane u.ä. Wasserfahrzeuge, bei denen das Fahren von untergeordneter Bedeutung ist; andere Wasserfahrzeuge - Schwimmbagger für die Seeschifffahrt	St 1000 DM	2
3511 33 530	- Feuerschiffe, Feuerlöschschiffe, Schwimmkrane, Schwimmdocks u.ä. Wasserfahrzeuge, bei denen das Fahren von untergeordneter Bedeutung ist, für die Seeschifffahrt	St 1000 DM	- -	- -	- -	-
3511 33 550	- - Schwimmdocks für die Seeschifffahrt	St 1000 DM	- -	- -	- -	-
3511 33 700	- Schwimmbagger, Feuerschiffe, Feuerlöschschiffe, Schwimmkrane, Schwimmdocks, schwimmende Hotels, u.ä. Wasserfahrzeuge, für die Binnenschifffahrt	St 1000 DM	- -	- -	- -	-
3511 33 930	- Andere Wasserfahrzeuge (z.B. Rettungsfahrzeuge (ohne Ruderboote), Behördenschiffe) - - für die Seeschifffahrt	St 1000 DM	. .	- -	- -	-
3511 33 950	- - für die Binnenschifffahrt	St 1000 DM	- -	3
3511 40 000	Schwimmende oder tauchende Bohr- oder Förderplattformen	St 1000 DM	- -	- -	- -	-
3511 50 000	Andere schwimmende Vorrichtungen (z.B. Flöße, Schwimmkräfte, Senkkästen, Festnetztonnen, Bojen und schwimmende Baken)	St 1000 DM	23	3
3511 91 001	Reparatur von Schiffen, anderen Wasserfahrzeugen und schwimmenden Vorrichtungen, für zivile Zwecke	1000 DM	303 538	219 135	225 203	80

5 Produktion nach Güterarten - Deutschland

Melde-Nr.	Bezeichnung	Einheit	2. VJ 1995	1. VJ 1996	2. VJ 1996	2. VJ 1996 Anzahl Unternehmen
1	2	3	4	5	6	7
3511 92 001	Umbau von Schiffen, anderen Wasserfahrzeugen und schwimmenden Vorrichtungen für zivile Zwecke	1000 DM	9 961	6 580	11 617	9
3511 93 000	Abwracken von Schiffen, anderen Wasserfahrzeugen und schwimmenden Vorrichtungen	1000 DM	-	-	-	-
3512 11 300	Segelboote, auch mit Hilfsmotor - für die Seeschifffahrt	St 1000 DM	. .	120 18 320	94 12 245	3
3512 11 530	- für die Binnenschifffahrt	St 1000 DM	- .	- .	- .	-
	- - mit einem Gewicht von 100 kg oder weniger	St 1000 DM	- .	- .	- .	-
	- - mit einem Gewicht von mehr als 100 kg	St 1000 DM	- .	- .	- .	-
3512 11 550	- - - mit einer Länge von 7,5 m oder weniger	St 1000 DM	1
3512 11 570	- - - mit einer Länge von mehr als 7,5 m	St 1000 DM	2
3512 12 330	Aufblasbare Boote - mit einem Gewicht von 20 kg oder weniger oder mit einer Länge von 2,5 m oder weniger	St 1000 DM	1
3512 12 350	- mit einem Gewicht von mehr als 20 kg bis 100 kg mit einer Länge von mehr als 2,5 m	St 1000 DM	2
3512 12 370	- mit einem Gewicht von mehr als 100 kg	St 1000 DM	1
3512 13 300	Andere Vergnügungs- und Sportboote; Ruderboote, Kanus u.dgl. - Motorboote (ohne Außenbordmotor), für die Seeschifffahrt	St 1000 DM	2
3512 13 550	- Motorboote (ohne Außenbordmotor), für die Binnenschifffahrt	St 1000 DM	- .	- .	- .	-
3512 13 570	- - mit einer Länge von 7,5 m oder weniger	St 1000 DM	- .	- .	- .	-
	- mit einer Länge von mehr als 7,5 m	St 1000 DM	. .	- .	- .	-
3512 13 930	- Andere Jachten, Vergnügungs- oder Sportboote; Ruderboote und Kanus - mit einem Gewicht von 100 kg oder weniger	St 1000 DM	1 326 1 831	611 1 454	912 1 979	3
3512 13 950	- - mit einem Gewicht von mehr als 100 kg	St 1000 DM	22 87	2
3512 13 970	- - - mit einer Länge von mehr als 7,5 m	St 1000 DM	10 576 5 133	5 912 2 322	. 13 905	2
3512 90 000	Reparatur und Instandhaltung von Booten und Jachten	1000 DM	5 133	2 322	13 905	14
3520 11 030	Elektrische Lokomotiven mit Stromspeisung aus dem Stromnetz - mit einer Dauerleistung von 1 000 kW oder weniger	St 1000 DM	- .	. .	- .	-
3520 11 050	- mit einer Dauerleistung von mehr als 1 000 kW mit einer Höchstgeschwindigkeit von mehr als 250 km/h	St 1000 DM	-	1
3520 11 070	- - mit einer Höchstgeschwindigkeit von 250 km/h oder weniger	St 1000 DM	- .	- .	- .	-
3520 12 030	Dieselelektrische Lokomotiven - mit einer Dauerleistung von 1 000 kW oder weniger	St 1000 DM	- .	- .	- .	-
3520 12 050	- mit einer Dauerleistung von mehr als 1 000 kW	St 1000 DM	- .	- .	. .	1
3520 13 300	Andere Lokomotiven; Lokomotivtender - Elektrische Lokomotiven mit Stromspeisung aus Akkumulatoren	St 1000 DM	- .	- .	- .	-
3520 13 930	- Andere Lokomotiven; Lokomotivtender - Dieselhydraulische und dieselmechanische Lokomotiven - mit einer Dauerleistung von 1 000 kW oder weniger	St 1000 DM	2
3520 13 950	- - mit einer Dauerleistung von mehr als 1 000 kW	St 1000 DM	- .	. .	- .	-

StBA, FS4, R 3.1, 2.VJ 1996

5 Produktion nach Güterarten - Deutschland

Melde-Nr.	Bezeichnung	Einheit	2. VJ 1995	1. VJ 1996	2. VJ 1996	2. VJ 1996 Anzahl Unternehmen
1	2	3	4	5	6	7
3520 13 990	-- Andere Lokomotiven; Lokomotivtender	St 1000 DM	-	-	-	-
	Triebwagen und Schienenbusse (ohne Schienenfahrzeuge zur Gleisunterhaltung u.ä. Bahndienstwagen)					
	- Triebwagen und Schienenbusse mit Stromspeisung aus dem Stromnetz					
3520 20 310	-- Hochgeschwindigkeits-Triebwagen mit einer Höchstgeschwindigkeit von mehr als 250 km/h	St 1000 DM	.	-	-	-
3520 20 330	-- mit einer Höchstgeschwindigkeit von 250 km/h od. weniger	St 1000 DM	273 245 633	59 121 422	53 116 434	3
3520 20 350	-- Triebwagen für S- und U-Bahnen (Schwer)	St 1000 DM	.	-	-	-
3520 20 370	-- Triebwagen und Schienenbusse für U-Bahnen (Leicht)	St 1000 DM	.	.	.	2
3520 20 900	- Andere Triebwagen und Schienenbusse	St 1000 DM	85 212 194	76 159 057	93 201 628	5
3520 31 000	Schienenfahrzeuge zur Gleisunterhaltung u.ä. Bahndienstfahrzeuge, auch selbstfahrend (z.B. Gerätewagen u.ä., Maßwagen und Dreisinen)	St 1000 DM	.	.	.	2
	Personenwagen (ohne Eigenantrieb), Gepäckwagen, Postwagen und andere schienengebundene Spezialwagen					
3520 32 010	- Personenwagen					
	-- für eine Höchstgeschwindigkeit von mehr als 250 km/h	St 1000 DM	.	.	.	1
	-- für eine Höchstgeschwindigkeit von 250 km/h oder weniger,					
3520 32 020	-- für Intercity-Verkehr	St 1000 DM	.	.	.	4
3520 32 030	-- für Nahverkehr	St 1000 DM	79 107 196	.	.	2
3520 32 040	-- für S- und U-Bahnen (Schwer)	St 1000 DM	-	-	-	-
3520 32 050	-- für Schienenbusse und U-Bahnen (Leicht)	St 1000 DM	.	-	-	-
3520 32 060	-- für Dieseltriebwagen	St 1000 DM	-	.	.	1
3520 32 090	- Andere Spezialwagen	St 1000 DM	.	.	.	1
	Schienengebundene Güterwagen (ohne Eigenantrieb)					
3520 33 300	- Kesselwagen u.dgl., wärmeisolierte Wagen und Kühlwagen und andere gedeckte und geschlossene Güterwagen	St 1000 DM	378 45 043	350 50 707	299 45 564	4
3520 33 500	- Selbstentladewagen (ohne Kesselwagen) u.ä. offene Güterwagen mit nicht abnehmbaren Wänden, mit einer Höhe von mehr als 60 cm, andere schienengebundene Güterwagen	St 1000 DM	305 30 606	469 23 573	122 13 400	5
	Teile für Schienenfahrzeuge; ortsfestes Gleismaterial und Teile dafür; mechanische Geräte zur Verkehrsüberwachung und Steuerung (z.B. Signal-, Sicherungs- und Überwachungsgeräte)					
3520 40 300	- Teile für Schienenfahrzeuge (z.B. Drehgestelle, Lenkgestelle, Achsen und Räder; Bremsvorrichtungen; Zughaken und andere Kupplungsvorrichtungen, Puffer)	1000 DM	334 086	344 071	395 623	50
	- Ortsfestes Gleismaterial; mechanische Geräte zur Verkehrsüberwachung und Steuerung (z.B. Signal-, Sicherungs- und Überwachungsgeräte), Teile dafür					
3520 40 550	-- Ortsfestes Gleismaterial und Geräte für Schienenwege	kg 1000 DM	13 236 928 50 886	10 315 377 38 466	14 696 981 52 652	14

5 Produktion nach Güterarten - Deutschland

Melde-Nr.	Bezeichnung	Einheit	2. VJ 1995	1. VJ 1996	2. VJ 1996	2. VJ 1996 Anzahl Unternehmen
1	2	3	4	5	6	7
3520 40 580	- - Teile für ortsfestes Gleismaterial und für mechanische Geräte zur Verkehrsüberwachung und Steuerung (z.B. Signal-, Sicherungs- und Überwachungsgeräte)	1000 DM	.	.	.	1
3520 40 590	- - Mechanische Geräte zur Verkehrsüberwachung und Steuerung (z.B. Signal-, Sicherungs- und Überwachungsgeräte)	kg 1000 DM	310 988 3 814	126 236 2 530	167 461 3 855	6
3520 91 000	Reparatur und Instandhaltung von Schienenfahrzeugen	1000 DM	73 634	60 373	56 721	40
3520 92 000	Umbau von Schienenfahrzeugen	1000 DM	46 018	42 599	44 361	8
3530 11 030	Motoren und Triebwerke für Luft- und Raumfahrzeuge; Start- und Abbremsvorrichtungen sowie Bodengeräte für die Flugausbildung, Teile dafür - Kolbenverbrennungsmotoren mit Fremdzündung für zivile und halböffentliche Luftfahrzeuge darunter zum Absatz bestimmt	St 1000 DM	*	1 1
3530 12 130	- - mit einer Schubkraft von 25 kN oder weniger darunter zum Absatz bestimmt	St 1000 DM	* .	- .	- .	- .
3530 12 330	- - mit einer Schubkraft von mehr als 25 kN darunter zum Absatz bestimmt	St 1000 DM	* .	- .	- .	- .
3530 12 530	- - mit einer Leistung von 1100 oder weniger darunter zum Absatz bestimmt	St 1000 DM	* .	- .	- .	- .
3530 12 730	- - mit einer Leistung von mehr als 1100 kW darunter zum Absatz bestimmt	St 1000 DM	* .	- .	- .	- .
3530 13 030	Strahltriebwerke (ohne Turbo-Strahltriebwerke) für zivile und halböffentliche Luftfahrzeuge darunter zum Absatz bestimmt	St 1000 DM	* .	- .	- .	- .
3530 14 301	Startvorrichtungen für Luftfahrzeuge; Abbremsvorrichtungen für Schiffsdecks u.ä. Landehilfen für Luftfahrzeuge; Bodengeräte zur Flugausbildung; Teile dafür	kg 1000 DM	- .	- .	- .	- .
3530 14 530	- Bodengeräte zur zivilen Flugausbildung und Teile dafür	kg 1000 DM	- .	- .	- .	- .
3530 15 000	Teile für Kolbenverbrennungsmotoren mit Fremdzündung, für Luftfahrzeuge	1000 DM	.	.	.	1
3530 16 000	Teile für Turbo-Strahltriebwerke oder Turbo-Propellertriebwerke	1000 DM	.	.	.	3
3530 21 000	Segelflugzeuge und Hanggleiter	St 1000 DM	86 7 024	57 4 987	72 6 389	5
3530 22 000	Ballone, Luftschiffe u.ä. nicht für maschinellen Antrieb bestimmte Luftfahrzeuge	kg 1000 DM	.	.	.	2
3530 31 330	- Hubschrauber und Starrflügelflugzeuge - Zivile und halböffentliche Hubschrauber	St 1000 DM	.	-	.	1
3530 31 530	- - mit einem Leergewicht von 2 000 kg oder weniger	St 1000 DM	.	-	.	-
	- - mit einem Leergewicht von mehr als 2 000 kg bis 15 000 kg	St 1000 DM	-	-	-	-

5 Produktion nach Güterarten - Deutschland

Melde-Nr.	Bezeichnung	Einheit	2. VJ 1995	1. VJ 1996	2. VJ 1996	2. VJ 1996 Anzahl Unternehmen
1	2	3	4	5	6	7
3530 32 030	- Zivile und halböffentliche Starrflügelflugzeuge u.a. Luftfahrzeuge - mit einem Leergewicht von 2 000 kg oder weniger	St 1000 DM	39 6 709	38 6 946	34 5 957	5
3530 33 030	- mit einem Leergewicht von mehr als 2 000 kg bis 15 000 kg	St 1000 DM	.	.	.	1
3530 34 010	- mit einem Leergewicht von mehr als 15 000 kg	St 1000 DM	-	-	-	-
3530 34 050	- mit einem Leergewicht von mehr als 35 000 kg	St 1000 DM	-	-	-	-
3530 40 001	Raumfahrzeuge (einschl. Satelliten) und Trägerraketen für Raumfahrzeuge, für zivile Zwecke	kg 1000 DM	.	.	.	1
3530 50 300	Andere Teile für Luftfahrzeuge und Raumfahrzeuge für zivile Zwecke - Propeller und Rotoren, Teile dafür	kg 1000 DM	3 500 4 021	.	.	2
3530 50 500	- Fahrgestelle und Teile dafür	kg 1000 DM	46 650 6 576	53 176 7 493	48 841 7 251	7
3530 50 901	- Andere Teile für Luft- und Raumfahrzeuge	1000 DM	690 189	675 841	640 482	30
3530 91 001	Reparatur und Instandhaltung von Luftfahrzeugen sowie von Motoren und Triebwerken dafür, für zivile Zwecke	1000 DM	1 102 615	946 831	917 326	31
3530 92 300	Umbau von Luftfahrzeugen sowie von Motoren und Triebwerken dafür - von Luftfahrzeugmotoren und -triebwerken	1000 DM	22 618	26 566	29 781	3
3530 92 500	- von Hubschraubern	1000 DM	.	.	.	1
3530 92 700	- von Flugzeugen	1000 DM	537	.	.	3
3541 11 000	Krafträder und Fahrräder mit Hilfsmotor, mit Hubkolbenverbrennungsmotor mit einem Hubraum von 50 cm ³ oder weniger	St 1000 DM	.	.	.	3
3541 12 130	Krafträder mit Hubkolbenverbrennungsmotor mit einem Hubraum von mehr als 50 cm ³ , auch mit Beiwagen - mit einem Hubraum von mehr als 50 cm ³ bis 250 cm ³ - Motorroller	St 1000 DM	.	.	.	2
3541 12 150	- - Andere Krafträder	St 1000 DM	.	-	-	-
3541 12 300	- mit einem Hubraum von mehr als 250 cm ³ bis 500 cm ³	St 1000 DM	-	-	-	-
3541 12 500	- mit einem Hubraum von mehr als 500 cm ³ bis 800 cm ³	St 1000 DM	-	-	-	-
3541 12 700	- mit einem Hubraum von mehr als 800 cm ³	St 1000 DM	.	.	.	1
3541 13 000	Andere Krafträder; Beiwagen	St 1000 DM	-	.	.	1
3541 20 300	Teile und Zubehör für Krafträder und Beiwagen - Sättel für Krafträder	St 1000 DM	-	-	-	-
3541 20 900	- Andere Teile und Zubehör für Krafträder	1000 DM	39 238	41 234	40 857	17
3542 10 300	Zweiräder u.a. Fahrräder, ohne Motor - Zweiräder u.a. Fahrräder (einschl. Lastendreiräder), ohne Kugellager	St 1000 DM	211 799 51 333	150 907 37 654	92 086 27 045	5
3542 10 510	- Andere Zweiräder u.a. Fahrräder (einschl. Lastendreiräder) - - Cross- und BMX-Räder	St 1000 DM	8 285 2 178	7 969 1 596	7 100 1 386	4
3542 10 520	- - Mountain Bikes (einschl. All-Terrain-Bikes)	St 1000 DM	351 259 120 462	292 751 99 969	299 120 102 962	16
3542 10 530	- - Klapp-Räder	St 1000 DM	.	.	.	3
3542 10 540	- - Touren-Räder	St 1000 DM	140 126 47 257	90 075 28 474	108 274 35 144	13

5 Produktion nach Güterarten - Deutschland

Melde-Nr.	Bezeichnung	Einheit	2. VJ 1995	1. VJ 1996	2. VJ 1996	2. VJ 1996 Anzahl Unternehmen
1	2	3	4	5	6	7
3542 10 550	- - Sport-Räder	St 1000 DM	124 939 43 697	71 549 23 347	130 291 36 403	13
3542 10 560	- - Rennräder	St 1000 DM	6 407 2 516	.	.	3
3542 10 590	- - Andere Räder	St 1000 DM	118 951 37 964	111 755 34 872	115 607 32 194	11
	Teile und Zubehör für Zweiräder u.a. Fahrräder (ohne Motor)					
	- Rahmen, Gabeln und Teile für Fahrräder					
3542 20 130	- - Rahmen	St 1000 DM	135 937 10 077	146 747 11 577	130 096 10 803	8
3542 20 150	- - Gabeln	St 1000 DM	.	.	.	1
3542 20 190	- - Teile für Fahrradrahmen und -gabeln; Freilaufzahnkränze; Teile für Bremsen (einschl. Bremsnaben), Pedale, Tretlager, Lenker, Gepäckträger, Kettenschaltungen u.a. Fahrradteile	1000 DM	30 087	27 191	27 759	22
	- Felgen, Speichen, Naben für Fahrräder					
3542 20 230	- - Felgen	St 1000 DM	.	1 250 806 4 135	1 331 195 4 763	3
3542 20 250	- - Speichen	kg 1000 DM	851 015 5 424	485 014 2 635	675 719 4 829	3
3542 20 270	- - Naben (ohne Bremsnaben)	St 1000 DM	.	.	.	2
	- Bremsnaben, andere Bremsen für Fahrräder					
3542 20 330	- - Bremsnaben	St 1000 DM	.	.	.	1
3542 20 390	- - Andere Bremsen	St 1000 DM	202 414	100 809	122 978	3
3542 20 400	- Sättel für Fahrräder	St 1000 DM	.	.	.	1
	- Pedale und Tretlager für Fahrräder					
3542 20 530	- - Pedale	Paar 1000 DM	.	.	.	1
3542 20 550	- - Tretlager	St 1000 DM	-	-	-	-
	- Lenker, Gepäckträger, Kettenschaltungen für Fahrräder					
3542 20 630	- - Lenker	St 1000 DM	2 509 938 13 803	1 985 901 10 745	1 995 247 10 500	3
3542 20 650	- - Gepäckträger	St 1000 DM	.	.	.	1
3542 20 670	- - Kettenschaltungen	St 1000 DM	-	-	-	-
	Rollstühle u.a. Fahrzeuge für Kranke und Körperbehinderte					
3543 11 300	- ohne Vorrichtung zur mechanischen Fortbewegung	St 1000 DM	27 448 40 336	31 048 38 703	30 435 41 704	7
3543 11 900	- mit Motor oder anderer Vorrichtung zur mechanischen Fortbewegung	St 1000 DM	3 158 20 491	2 379 17 843	2 774 20 297	5
3543 12 000	Teile und Zubehör für Rollstühle und andere Fahrzeuge für Kranke und Körperbehinderte	1000 DM	33 203	38 637	37 697	16
	Andere Fahrzeuge (z.B. Schubkarren und einrädri- ge Handtransportfahrzeuge), s.n.g.					
3550 10 001	- Einrädri-ge Handtransportgeräte (z.B. Schubkarren)	St 1000 DM	85 485 4 738	60 303 3 616	77 714 4 717	5
3550 10 003	- Zweirädri-ge Handtransportgeräte (z.B. Sack-, Stech- und Faßkarren)	St 1000 DM	135 766 8 191	156 186 9 512	122 977 8 178	15
3550 10 005	- Drei- und mehrrädri-ge Handtransportgeräte	St 1000 DM	416 807 80 102	402 714 72 733	418 034 77 450	28
3550 10 009	- - bis 1 t Traglast	St 1000 DM	.	3 287 3 011	3 474 3 919	6
3550 10 009	- - Über 1 t Traglast	St 1000 DM	2 963	.	.	.
3599 00 000	Veredlung von Erzeugnissen dieser Güterabteilung	1000 DM	12 722	10 170	11 681	6

StBA, FS4, R 3.1, 2.VJ 1996

5 Produktion nach Güterarten - Deutschland

Melde-Nr.	Bezeichnung	Einheit	2. VJ 1995	1. VJ 1996	2. VJ 1996	2. VJ 1996 Anzahl Unternehmen
1	2	3	4	5	6	7
	Möbel, Schmuck, Musikinstrumente, Sportgeräte, Spielwaren und sonstige Erzeugnisse					
	Sitze für Luft- und Kraftfahrzeuge; Sitzmöbel, vorwiegend mit Gestell aus Metall					
3611 11 100	- Sitze für Luftfahrzeuge	1000 St 1000 DM	.	.	.	1
3611 11 300	- Sitze für Kraftfahrzeuge	1000 St 1000 DM	1 309 726 539	1 386 807 411	1 341 810 506	24
3611 11 550	- Drehstühle mit verstellbarer Sitzhöhe	1000 St 1000 DM	498 158 314	509 161 804	467 147 918	31
3611 11 590	- gepolstert, mit Rückenlehne und mit Rollen oder Gleitern	1000 St 1000 DM	66 26 832	69 27 671	57 21 661	9
3611 11 750	- - Andere Drehstühle mit verstellbarer Sitzhöhe	1000 St 1000 DM	178 52 822	256 103 904	258 82 585	21
3611 11 790	- Gepolsterte Sitzmöbel, mit Gestell aus Metall	1000 St 1000 DM	1 450 88 855	887 97 043	877 84 254	29
3611 11 903	- - Nicht gepolsterte Sitzmöbel, mit Gestell aus Metall	1000 St 1000 DM	113 9 112	144 11 046	144 10 788	10
3611 11 909	- - Schulsitzmöbel (ohne Reihengestühl)	1000 St 1000 DM	.	441 47 954	529 49 142	38
3611 12 103	- Sitzmöbel, vorwiegend mit Gestell aus Holz	1000 St 1000 DM	944 602 220	967 634 140	825 546 855	176
3611 12 109	- In Liegen umwandelbare Sitzmöbel (ohne Gartenmöbel und Campingausstattungen)	1000 St 1000 DM	37 7 130	33 7 440	33 6 707	10
3611 12 300	- Mehrsitzige gepolsterte Anbauelemente (auch Sofas und Couches)	1000 St 1000 DM	19 7 155	14 5 664	15 6 271	6
3611 12 550	- Sitzmöbel aus Stuhlrohr, Korbweiden, Bambus o.ä. Stoffen	1000 St 1000 DM	78 28 885	75 26 228	70 24 192	19
3611 12 593	- Gepolsterte Sitzmöbel, mit Gestell aus Holz	1000 St 1000 DM	829 427 055	833 457 266	730 406 876	169
3611 12 599	- - Sessel (auch einsitzige gepolsterte Anbauelemente)	1000 St 1000 DM	717 186 743	636 159 286	594 150 067	124
3611 12 906	- - - Andere gepolsterte Sitzmöbel, mit Gestell aus Holz (ohne Sessel)	1000 St 1000 DM	35 4 508	36 3 531	44 5 536	10
3611 12 909	- Nicht gepolsterte Sitzmöbel, mit Gestell aus Holz	1000 St 1000 DM	178 29 841	168 26 568	168 26 136	57
3611 13 050	- Gartenstühle und Gartenbänke	1000 St 1000 DM	.	.	.	2
3611 13 090	- Gartenmöbel aus Kunststoff, andere Sitzmöbel, a.n.g.	1000 St 1000 DM	.	.	.	2
3611 14 100	- Gartensitzmöbel aus Kunststoff	1000 St 1000 DM	50 673	52 489	43 583	75
3611 14 330	- - Andere Sitzmöbel, a.n.g.	1000 St 1000 DM	101 981	96 536	92 710	24
3611 14 350	- Teile für Sitzmöbel	1000 DM	52 563	59 738	60 285	36
3611 14 390	- Teile aus Holz	1000 DM	14 964	22 238	21 312	15
3612 11 100	- - aus Metall	1000 DM	.	1	1	3
3612 11 300	- - aus Kunststoff	1000 DM	182 64 398	196 65 038	155 52 802	30
3612 11 530	- - aus anderen Stoffen	1000 St 1000 DM	77 18 351	74 20 900	64 18 364	16
	Metallmöbel für Büros					
3612 11 100	- Zeichentische	1000 St 1000 DM	.	.	.	3
3612 11 300	- Metallschreibtische mit einer Höhe von 80 cm oder weniger	1000 St 1000 DM	182 64 398	196 65 038	155 52 802	30
3612 11 530	- - Andere Metallmöbel mit einer Höhe von 80 cm oder weniger	1000 St 1000 DM	77 18 351	74 20 900	64 18 364	16

5 Produktion nach Güterarten - Deutschland

Melde-Nr.	Bezeichnung	Einheit	2. VJ 1995	1. VJ 1996	2. VJ 1996	2. VJ 1996 Anzahl Unternehmen
1	2	3	4	5	6	7
3612 11 550	- - Regale und andere Möbel	1000 St 1000 DM	16 5 973	23 7 706	17 5 936	19
	- Schränke mit einer Höhe von mehr als 80 cm					
3612 11 730	- - mit Türen oder Rolläden	1000 St 1000 DM	91 49 848	85 50 962	78 49 123	22
3612 11 750	- - Karteischränke und andere Schränke mit Schubladen	1000 St 1000 DM	24 14 465	21 13 501	23 13 249	15
	- Andere Metallmöbel für Büros, mit einer Höhe von mehr als 80 cm					
3612 11 950	- - Raumteilende Möbelelemente	1000 St 1000 DM	7 .	5 .	6 .	4
3612 11 990	- - Andere Metallmöbel für Büros, a.n.g.	1000 St 1000 DM	118 47 865	108 50 096	98 44 918	19
3612 12 300	Holz Möbel für Büros					
	- Holzschreibtische mit einer Höhe von 80 cm oder weniger	1000 St 1000 DM	758 312 469	581 270 694	536 254 229	137
	- Andere Holz Möbel für Büros, mit einer Höhe von 80 cm oder weniger					
3612 12 530	- - Holztische	1000 St 1000 DM	94 36 475	89 30 154	69 26 167	57
3612 12 550	- - Holzschränke, Regale u.a. Holz Möbel für Büros, mit einer Höhe von 80 cm oder weniger	1000 St 1000 DM	228 105 117	225 100 594	199 92 204	89
	- Holzschränke mit einer Höhe von mehr als 80 cm					
3612 12 730	- - Kombinierte Systemschränkelemente	1000 St 1000 DM	101 67 516	95 58 864	95 62 286	70
3612 12 750	- - Andere Holzschränke	1000 St 1000 DM	323 117 154	340 121 108	272 104 167	101
	- Andere Holz Möbel mit einer Höhe von mehr als 80 cm					
3612 12 950	- - Andere kombinierbare Elemente	1000 St 1000 DM	28 18 706	27 21 622	24 19 061	25
3612 12 990	- - Andere Holz Möbel für Büros	1000 St 1000 DM	63 34 004	111 36 892	98 31 599	66
3612 13 000	Holz Möbel für Läden	1000 St 1000 DM	101 338 784	82 295 336	107 339 290	213
3613 10 500	Holz Möbel für Küchen					
	- Einbauküchenelemente	1000 St 1000 DM	5 466 1 667 273	5 763 1 650 943	5 648 1 673 991	163
3613 10 900	- Andere Holz Möbel für Küchen (z.B. Tische)	1000 St 1000 DM	643 87 105	589 80 061	552 78 819	54
	- Metall Möbel, a.n.g. (ohne solche für Büros)					
3614 11 001	- Schul Möbel (ohne Sitz Möbel)	t 1000 DM	2 297 17 700	3 037 21 779	3 067 20 533	19
3614 11 002	- Wohn Möbel	t 1000 DM	8 374 51 494	13 684 78 875	11 723 63 686	21
3614 11 003	- Bettstellen	t 1000 DM	2 085 59 614	2 614 59 949	2 311 54 056	12
3614 11 005	- Spezial Möbel für Läden	t 1000 DM	15 585 134 660	15 008 126 671	15 647 132 300	42
3614 11 007	- Möbel und Spezialeinrichtungen für Laboratorien (z.B. Tische, Schränke, Trennwände, Abzugshauben, Spüleinrichtungen)	t 1000 DM	3 299 43 562	3 409 46 285	3 523 44 931	18
3614 11 009	- Andere Metall Möbel, a.n.g.	t 1000 DM	72 014 463 065	72 651 480 111	70 044 456 215	143
	- Holz Möbel für Schlaf-, Ess- und Wohnzimmer					
3614 12 353	- - für Schlafzimmer					
	- - Betten					
	- - Liegen (auch sog. französische Betten)	1000 St 1000 DM	259 156 593	273 172 162	219 147 179	54
3614 12 359	- - - Andere Betten	1000 St 1000 DM	306 126 102	350 134 672	293 125 203	92
	- - Andere Holz Möbel für Schlafzimmer					
3614 12 393	- - - Schränke	1000 St 1000 DM	1 464 448 563	1 192 472 397	1 028 427 974	139
3614 12 399	- - - Andere Holz Möbel für Schlafzimmer (z.B. Frisierkommoden, Nachttische)	1000 St 1000 DM	954 186 327	1 251 210 156	1 266 203 007	96
3614 12 501	- - für Ess- und Wohnzimmer	1000 St 1000 DM	302 131 247	334 140 461	291 129 264	101
3614 12 503	- - - Wohn- und Esszimmertische	1000 St 1000 DM	71 13 722	72 13 510	66 12 684	24

StBA, FS4, R 3.1, 2.VJ 1996

5 Produktion nach Güterarten - Deutschland

Melde-Nr.	Bezeichnung	Einheit	2. VJ 1995	1. VJ 1996	2. VJ 1996	2. VJ 1996 Anzahl Unternehmen
1	2	3	4	5	6	7
3614 12 505	- - Wohnzimmerschränke, Bücherschränke	1000 St 1000 DM	393 217 496	414 215 980	369 189 069	85
3614 12 506	- - Schrankwände (auch als Raumteiler)	1000 St 1000 DM	984 437 134	1 174 456 607	979 403 503	117
3614 12 509	- - Andere Holzmöbel für Eß- und Wohnzimmer(z.B. Sideboards)	1000 St 1000 DM	691 126 964	737 125 716	625 104 958	109
3614 13 030	- - Andere Holzmöbel - Badezimmermöbel	1000 St 1000 DM	1 065 184 119	1 166 188 609	1 093 194 462	54
3614 13 050	- - Gartenmöbel	1000 St 1000 DM	24 6 828	25 5 147	41 7 105	16
3614 13 093	- - Garderobenmöbel, Schuhschränke, Schuhregale, Schulmöbel und andere Holzmöbel	1000 St 1000 DM	452 79 776	465 80 794	373 69 968	92
3614 13 095	- - Schulmöbel (z.B. Tische, Schränke)	1000 St 1000 DM	283 56 515	230 58 456	210 57 277	27
3614 13 097	- - Möbel für Laboratorien aus Holz (z.B. Tische, Schränke, Trennwände)	1000 St 1000 DM	46 50 669	45 45 628	59 64 388	21
3614 13 099	- - Andere Holzmöbel, a.n.g.	1000 St 1000 DM	259 103 904	262 83 163	295 93 952	90
3614 14 330	- - Kunststoffmöbel; Möbel aus anderen Stoffen (einschl. Stuhlrohr, Korbweide u.ä. Stoffen) - Kunststoffmöbel - - Badezimmermöbel	1000 St 1000 DM	410 26 369	507 30 414	408 22 551	6
3614 14 350	- - Gartenmöbel	1000 St 1000 DM	.	.	917 30 296	4
3614 14 390	- - Andere Kunststoffmöbel	1000 St 1000 DM	32	27	28 17 591	8
3614 14 500	- Möbel aus anderen Stoffen (einschl. Stuhlrohr, Korbweide, Bambus o.ä. Stoffen)	1000 St 1000 DM	25 6 880	36 8 378	129 21 475	9
3614 15 300	- Teile für Möbel (ohne solche für Sitzmöbel) - aus Metall	1000 DM	168 785	199 306	180 375	65
3614 15 500	- aus Holz	1000 DM	301 481	297 125	289 503	176
3614 15 950	- aus anderen Stoffen	1000 DM	84 556	91 368	82 794	82
3614 15 990	- - aus Kunststoff	1000 DM	1 963	3 903	3 036	7
3614 20 000	Möbelveredlung (ohne Polsterung von Sitzmöbeln)	1000 DM	10 744	11 976	10 256	24
3615 11 050	- Sprungrahmen - mit Federung	1000 St 1000 DM	7 753	36 3 498	34 3 266	6
3615 11 090	- - Andere Sprungrahmen	1000 St 1000 DM	922 81 196	1 024 88 901	873 74 831	26
3615 12 300	- Auflegemetratzen - aus Zellkautschuk	1000 St 1000 DM	127 37 618	146 48 673	115 37 748	24
3615 12 500	- aus Zellkunststoff	1000 St 1000 DM	164 18 526	365 32 694	327 28 319	35
3615 12 700	- aus anderen Stoffen mit Federkern	1000 St 1000 DM	1 056 162 740	1 449 208 406	1 191 164 054	53
3615 12 950	- - Andere Auflegemetratzen aus anderen Stoffen - - Wollmetratzen	1000 St 1000 DM	21 1 110	22 1 178	20 1 009	6
3615 12 990	- - - Andere Auflegemetratzen, a.n.g.	1000 St 1000 DM	47 6 112	117 8 041	112 7 430	15
3621 10 000	Münzen	kg 1000 DM	60 707 7 269	.	73 274 3 696	6
3622 11 100	- Bearbeitete (nicht nur roh gesägt oder grob geformt), jedoch nicht aufgereimte, montierte oder gefaßte Zuchtperlen, Diamanten, Edelsteine, synthetische oder rekonstituierte Steine	g 1000 DM	-	-	-	-
3622 11 300	- Bearbeitete Zuchtperlen (nicht aufgereimt, montiert oder gefaßt)	g 1000 DM	-	-	-	-
3622 11 300	- Bearbeitete Diamanten, weder montiert noch gefaßt - darunter zum Absatz bestimmt	Kt Kt 1000 DM	- - -	- - -	- - -	- - -

5 Produktion nach Güterarten - Deutschland

Melde-Nr.	Bezeichnung	Einheit	2. VJ 1995	1. VJ 1996	2. VJ 1996	2. VJ 1996 Anzahl Unternehmen
1	2	3	4	5	6	7
3622 11 500	- Andere bearbeitete Edelsteine	g 1000 DM	145 206 7 708	147 205 8 551	125 868 8 810	4
3622 11 700	- Bearbeitete synthetische oder rekonstituierte Steine	g 1000 DM	.	.	.	2
3622 12 300	Bearbeitete Industriediamanten; Staub und Pulver von Edelsteinen - Bearbeitete Industriediamanten (nicht nur gesägt, gespalten oder reih geschliffen), weder montiert noch gefaßt	Kt 1000 DM	-	-	-	-
3622 12 500	- Staub und Pulver von Edelsteinen, Schmucksteinen oder synthetischen Steinen	g 1000 DM	-	-	-	-
3622 13 301	Schmuckwaren, Gold- und Silberschmiedeerzeugnisse, Teile dafür - Schmuckwaren und Teile dafür, aus Edelmetallen oder Edelmetallplattierungen - - aus Silber, auch mit anderen Edelmetallen überzogen oder plattiert	1000 DM	25 027	25 756	24 877	56
3622 13 303	- - aus Gold, auch mit anderen Edelmetallen überzogen oder plattiert	1000 DM	257 924	247 644	256 892	109
3622 13 305	- - aus Platin oder Platinbeimetalen, auch mit anderen Edelmetallen überzogen oder plattiert	1000 DM	8 643	6 135	9 156	26
3622 13 307	- - aus Edelmetallplattierungen auf unedlen Metallen	1000 DM	19 527	15 203	18 072	28
3622 13 513	- Gold- und Silberschmiedewaren aus Silber, aus anderen Edelmetallen und aus Edelmetallplattierungen auf unedlen Metallen - - aus Silber, auch mit anderen Edelmetallen überzogen oder plattiert	1000 DM	6 987	8 939	9 916	7
3622 13 515	- - - Tafelgeschirr u.ä. Tischgeräte (z.B. Schalen, Platten etc.)	1000 DM	3 479	2 396	2 402	6
3622 13 517	- - - Andere Silberschmiedewaren und Teile dafür	1000 DM	1 712	1 370	1 573	5
3622 13 530	- - aus anderen Edelmetallen, auch mit Edelmetallen überzogen oder plattiert	1000 DM	.	2 234	1 893	3
3622 13 553	- - aus Edelmetallplattierungen auf unedlen Metallen - - - Eßbestecke u.ä. Tischgeräte (z.B. Schöpfkellen, Schaumkellen, Tortenheber etc.)	1000 DM	.	.	.	2
3622 13 555	- - - Tafelgeschirr u.ä. Tischgeräte (z.B. Schalen, Platten usw.)	1000 DM	2 240	557	405	3
3622 13 557	- - - Andere Gold- und Silberschmiedewaren und Teile dafür, aus Edelmetallplattierungen auf unedlen Metallen	1000 DM	7 200	9 084	7 128	10
3622 14 300	Andere Waren aus Edelmetallen oder -plattierungen; Waren aus Perlen, Edelsteinen, Schmucksteinen, synthetischen oder rekonstituierten Steinen - Andere Waren aus Edelmetallen oder Edelmetallplattierungen (ohne Katalysatoren)	kg 1000 DM	44 911 5 590	5 581	.	2
3622 14 500	- Waren aus echten Perlen oder Zuchtperlen, aus Edelsteinen, Schmucksteinen, synthetischen oder rekonstituierten Steinen	g 1000 DM	.	34 435 1 429	33 526 1 234	3
3622 14 700	- Katalysatoren in Form von Geweben oder Gittern, aus Platin	kg 1000 DM	-	-	-	-
3630 11 100	Klaviere u.ä. Seiteninstrumente mit Klaviatur - Klaviere mit aufrecht stehendem Rahmen	St 1000 DM	3 383 24 933	3 522 26 395	3 677 27 371	14
3630 11 300	- Flügel	St 1000 DM	605 21 934	711 27 672	544 19 173	10

5 Produktion nach Güterarten - Deutschland

Melde-Nr.	Bezeichnung	Einheit	2. VJ 1995	1. VJ 1996	2. VJ 1996	2. VJ 1996 Anzahl Unternehmen
1	2	3	4	5	6	7
3630 11 500	- Cembalos u.ä. Seiteninstrumente mit Klaviatur	St 1000 DM	.	.	.	1
	Streichinstrumente, Gitarren, andere Seiteninstrumente					
3630 12 350	- - Geigen	St 1000 DM	5 008 2 699	5 242 2 408	5 723 2 890	3
3630 12 390	- - Andere Streichinstrumente	St 1000 DM	.	.	.	2
3630 12 500	- Gitarren	St 1000 DM	.	.	.	2
3630 12 900	- Andere Seiteninstrumente	St 1000 DM	.	.	.	1
	Orgeln, Harmonien u.ä. Musikinstrumente mit Klaviatur, Akkordeons u.ä.; Mundharmonikas					
3630 13 100	- Orgeln (mit Pfeifen und Klaviatur); Harmonien u.ä. Musikinstrumente mit Klaviatur und durchschlagenden Metallzungen	St 1000 DM	45 15 179	42 7 604	46 10 395	15
3630 13 300	- Akkordeons u.ä. Musikinstrumente	St 1000 DM	.	.	.	2
3630 13 500	- Mundharmonikas	St 1000 DM	.	.	.	2
	Andere Blasinstrumente					
3630 14 110	- - Blechblasinstrumente					
	- - Trompeten, Kornette, Flügelhörner	St 1000 DM	1 423 1 006	1 813 1 082	1 946 1 168	5
3630 14 130	- - Posaunen	St 1000 DM	219 251	286 315	335 404	5
3630 14 150	- - Waldhörner, Tenorhörner, Baritonhörner, Althörner	St 1000 DM	1 131 2 832	1 334 2 996	1 206 2 889	6
3630 14 170	- - Tuben	St 1000 DM	502 2 453	447 1 918	517 2 598	5
3630 14 190	- - Andere Blechblasinstrumente	St 1000 DM	1 257 476	1 491 484	1 440 514	5
3630 14 410	- - Andere Blasinstrumente					
	- - Blockflöten	St 1000 DM	326 062 3 578	433 350 4 151	362 939 4 014	4
3630 14 430	- - Klarinetten	St 1000 DM	3 031 .	.	.	2
3630 14 450	- - Saxophone	St 1000 DM	.	.	.	2
3630 14 470	- - Fagotte, Oboen	St 1000 DM	2 065	2 346	1 821	3
3630 14 490	- - Andere Blasinstrumente, a.n.g.	St 1000 DM	653	.	.	4
	Musikinstrumente, bei denen der Ton elektrisch erzeugt wird oder elektrisch verstärkt werden muß (ohne Schlaginstrumente)					
3630 15 100	- Orgeln	St 1000 DM	.	.	.	1
	- Digital-Pianos und Synthesizer, mit Klaviatur					
3630 15 330	- - Digital-Pianos	St 1000 DM	.	.	.	1
3630 15 370	- - Synthesizer	St 1000 DM	-	-	-	-
	- Keyboards und andere elektrische Musikinstrumente, mit Klaviatur					
3630 15 450	- - Keyboards	St 1000 DM	.	.	.	1
3630 15 490	- - Andere elektrische Musikinstrumente, mit Klaviatur	St 1000 DM	.	.	-	-
3630 15 500	- Elektrische Gitarren	St 1000 DM	.	.	.	1
3630 15 900	- Andere elektrische Musikinstrumente	St 1000 DM	.	.	.	1
	Andere Musikinstrumente; Signelpfeifen u.ä.					
3630 16 300	- Schlaginstrumente	St 1000 DM	246 329 9 018	12 685	8 387	5
3630 18 500	- Spieldosen, Orchestrien, Drehorgeln, Lockpfeifen, Signelpfeifen u.ä. Musikinstrumente, a.n.g.	St 1000 DM	2 983 406	4 491 419	4 583 487	4

5 Produktion nach Güterarten - Deutschland

Melde-Nr.	Bezeichnung	Einheit	2. VJ 1995	1. VJ 1996	2. VJ 1996	2. VJ 1996 Anzahl Unternehmen
1	2	3	4	5	6	7
3630 17 300	Metronome, Stimmgebeln, Stimpfeifen; Musikwerke für Spieldosen; Musikseiten - Metronome, Stimmgebeln und Stimpfeifen; Musikwerke für Spieldosen	St 1000 DM	234 814 3 907	192 715 3 236	183 636 3 733	4
3630 17 500	- Musikseiten	St 1000 DM	899 118 .	753 776 .	983 526 .	4
3630 18 130	Teile und Zubehör für Musikinstrumente - für Klaviere, für Orgeln, Harmonien u.ä. Musikinstrumente, mit Klaviatur; für elektrische Musikinstrumente, bei denen der Ton elektrisch erzeugt wird oder elektrisch verstärkt werden muß	1000 DM	9 240	9 293	8 453	10
3630 18 150	- - für Orgeln, für Harmonien u.ä. Musikinstrumente, mit Klaviatur	1000 DM	9 043	7 217	8 368	6
3630 18 170	- - für Musikinstrumente, bei denen der Ton elektrisch erzeugt wird oder elektrisch verstärkt werden muß	1000 DM	.	.	.	3
3630 18 300	- für Saiteninstrumente	1000 DM	5 015	2 019	2 438	4
3630 18 500	- für Akkordeons und Mundharmonikas	1000 DM	160	174	91	3
3630 18 950	- für andere Musikinstrumente - - für Blasinstrumente	1000 DM	1 773	1 640	1 745	11
3630 18 990	- - für andere Musikinstrumente (ohne solche für Blasinstrumente)	1000 DM	12 298	13 666	13 280	10
3630 90 000	Reparatur und Instandhaltung von Musikinstrumenten	1000 DM	7 858	4 589	6 334	36
3640 11 330	Ski und Skiausrüstungen für den Wintersport; Schlittschuhe und Rollschuhe, Teile dafür - Ski, Skibindungen und andere Skiausrüstungen - - Langlaufski	Paar 1000 DM	1
3640 11 350	- - Andere Ski	Paar 1000 DM	1
3640 11 370	- - Skibindungen und andere Skiausrüstungen für den Wintersport	1000 DM	48 049	36 574	37 133	10
3640 11 530	- Schlittschuhe, Rollschuhe, Teile und Zubehör für Schlitt- und Rollschuhe - - Schlittschuhe (einschl. Stiefel mit fest angebrachten Schlittschuhen)	Paar 1000 DM	- -	- -	- -	-
3640 11 550	- - Rollschuhe (einschl. Stiefel mit fest angebrachten Rollschuhen)	Paar 1000 DM	- -	- -	- -	-
3640 11 570	- - Teile und Zubehör für Schlitt- und Rollschuhe	1000 DM	-	-	.	1
3640 12 000	Wasserski, Surfbretter, Windsurfer und andere Ausrüstungen, für den Wassersport	1000 DM	7 551	5 786	6 354	7
3640 13 003	Geräte und Ausrüstungsgegenstände für Gymnastik und Leicht- oder Schwerathletik - für Gymnastik	1000 DM	56 727	72 992	59 946	19
3640 13 005	- für Leicht- oder Schwerathletik	1000 DM	882	2 701	2 420	5
3640 14 100	Speziessporthandschuhe; Ball- und Freiluftsportgeräte, a.n.g.; Schwimm- und Flanschbecken - Speziessporthandschuhe aus Leder oder rekonstituiertem Leder	Paar 1000 DM	2
3640 14 300	- Golfschläger und andere Golfausrüstungen	1000 DM	.	-	-	-
3640 14 500	- Geräte und Ausrüstungen, für Tischtennis	1000 DM	7 808	4 133	5 479	5
3640 14 630	- Tennisschläger, Federball- u.ä. Schläger, auch ohne Bespannung - - Tennisschläger	St 1000 DM	- -	- -	- -	-

5 Produktion nach Güterarten - Deutschland

Melde-Nr.	Bezeichnung	Einheit	2. VJ 1995	1. VJ 1996	2. VJ 1996	2. VJ 1996 Anzahl Unternehmen
1	2	3	4	5	6	7
3640 14 650	- - Federball- u.ä. Schläger	St 1000 DM	.	.	.	1
3640 14 800	- Bälle (ohne Golf- und Tischtennisbälle)	1000 St 1000 DM	6 862 22 599	8 036 27 808	6 403 23 124	8
3640 14 903	- - Andere Geräte und Ausrüstungs- gegenstände, für andere Sport- arten oder Freiluftspiele	1000 DM	36 454	25 777	32 898	21
3640 14 909	- - Schaukeln und Rutschen u.ä. Spielplatzgeräte	1000 DM	13 883	23 289	22 693	24
3640 15 300	- - Andere Geräte und Ausrüstungsgegenstände, für andere Sportarten oder Freiluftspiele, a.n.g.	1000 DM	2 545	.	.	2
3640 15 500	- Angelruten u.ä. Angelgerät; andere Ausrüstungsgegenstände für Jagd oder Sportfischerei	1000 DM	.	.	.	2
3650 11 000	- Angelruten, Angelhaken und Angelrollen	1000 DM	289 846 21 118	209 810 14 229	198 552 17 931	10
3650 12 300	- Puppen, nur Nachbildungen von Menschen darstellend	St 1000 DM	817 344 36 340	802 127 39 517	684 674 32 264	16
3650 12 530	- Spielzeug, Tiere oder nichtmenschliche Wesen darstellend - Füllmaterial enthaltend	St 1000 DM	2 159 791 16 681	11 764	1 262 759 11 745	10
3650 12 550	- - aus Holz, Kunststoff und aus anderen Stoffen	St 1000 DM	7 130 743	5 124 285	5 425 009	4
3650 12 590	- - aus Holz	St 1000 DM	.	.	.	1
3650 13 300	- - aus Kunststoff	St 1000 DM	.	.	.	1
3650 13 500	- - aus anderen Stoffen	St 1000 DM	1 596	933	863	9
3650 20 300	Teile und Zubehör für Puppen - Bekleidung und Bekleidungszuge- hör, Schuhe und Kopfbedeckungen	1000 DM	2 748	2 353	2 043	7
3650 20 550	- Andere Teile und Zubehör, für Puppen	1000 DM	111 868	109 751	113 370	19
3650 20 590	- Elektrische Eisenbahnen (einschl. Zubehör); verkleinerte Modelle, Bausätze und Baukastenspielzeug	1000 DM	16 944	16 473	16 978	12
3650 20 930	- Elektrische Eisenbahnen (einschl. Schienen, Signalen u.ä. Zubehör)	St 1000 DM	.	.	.	2
3650 20 950	- Maßstabgetreu verkleinerte Modelle zum Zusammenbauen (ohne elektrische Eisenbahnen)	St 1000 DM	9 407	10 638	10 653	9
3650 20 990	- - aus Holz	St 1000 DM	1 022 107 8 987	7 343	971 099 6 816	10
3650 31 300	- - aus Kunststoff	St 1000 DM	.	11 084 1 254	3 483 448	3
3650 31 500	- - aus anderen Stoffen	St 1000 DM	24 138 3 264	46 585 1 678	30 215 1 076	6
3650 32 500	Puppenwagen, Spielfahrzeuge - Puppenwagen	St 1000 DM	491 668 46 745	41 104	475 367 41 168	8
3650 32 900	- Spielfahrzeuge, zum Besteigen und Fortbewegen durch Kinder geeignet	St 1000 DM	.	.	.	2
3650 33 100	Puzzles - aus Holz	St 1000 DM	4 820 386 16 576	5 026 448	2 906 077	4
3650 33 300	- aus anderen Stoffen	St 1000 DM	.	.	.	1
3650 33 500	- - Andere Bausätze und Baukastenspielzeug	St 1000 DM	.	.	.	1
3650 33 900	- - aus Holz	St 1000 DM	3 232 782	.	.	4
3650 33 950	- - aus Kunststoff	St 1000 DM	.	.	.	4
3650 33 990	- - aus anderen Stoffen	St 1000 DM	.	.	.	4

5 Produktion nach Güterarten - Deutschland

Melde-Nr.	Bezeichnung	Einheit	2. VJ 1995	1. VJ 1996	2. VJ 1996	2. VJ 1996 Anzahl Unternehmen
1	2	3	4	5	6	7
3650 33 430	- Spielzeug und Modelle, mit eingebautem Motor - - Spielzeug und Modelle, aus Kunststoff	St 1000 DM	1 637	.	.	4
3650 33 490	- - Spielzeug und Modelle, aus anderen Stoffen	St 1000 DM	85 700 2 730	.	.	2
3650 33 500	- Spielzeugwaffen	St 1000 DM	.	.	.	1
3650 33 630	- Anderes Spielzeug aus Kunststoff, Kautschuk und Spinnstoffen - - aus Kunststoff	1000 DM	97 324	90 347	88 716	44
3650 33 650	- - aus Kautschuk	1000 DM	.	.	.	2
3650 33 670	- - aus Spinnstoffen	1000 DM	.	.	.	1
3650 33 730	- Anderes Spielzeug aus Metall und aus anderen Stoffen - - Miniaturmodelle aus Metall, im Spritzgußverfahren hergestellt	1000 DM	.	.	.	3
3650 33 750	- - Anderes Spielzeug aus Metall	1000 DM	2 810	2 981	2 789	7
3650 33 790	- - Anderes Spielzeug aus anderen Stoffen	1000 DM	11 511	9 207	11 118	18
3650 41 000	Spielkarten	t 1000 DM	582 8 805	780 11 458	862 12 980	3
3650 42 000	Videospiele für Fernsehempfangsgeräte	St 1000 DM	-	-	-	-
3650 43 100	Billardspiele und Zubehör; Spiele, mit Münzen oder Spielmarken betrieben; elektrische Autorennspiele; andere Gesellschaftsspiele - Billardspiele und Zubehör	St 1000 DM	.	.	.	2
3650 43 300	- Spiele, mit Münzen oder Spielmarken betrieben (ohne Kegelanlagen), Teile dafür	St 1000 DM	208 113 67 960	203 216 74 980	219 234 73 231	10
3650 43 550	- Elektrische Auto-Rennspiele; andere Gesellschaftsspiele - - Elektrische Auto-Rennspiele, die den Charakter von Gesellschaftsspielen haben	St 1000 DM	-	-	-	-
3650 43 590	- - Andere Gesellschaftsspiele	t 1000 DM	43 588	38 117	37 572	9
3661 10 300	Phantasieschmuck - Manschettenknöpfe u.ä. Knöpfe	kg 1000 DM	36 940 5 749	.	22 689 4 952	6
3661 10 503	- Anderer Phantasieschmuck, aus unedlen Metallen, auch versilbert, vergoldet oder platinisiert, Imitationsschmuck u.ä. - - vergoldet, versilbert oder platinisiert	kg 1000 DM	45 584 16 487	53 355 19 082	40 184 15 928	23
3661 10 505	- - Anderer Phantasieschmuck aus unedlen Metallen	kg 1000 DM	6 571	9 112	8 515	8
3661 10 507	- - Glas-, Kunststoff- und sonstige Imitations-Schmuckhalbfabrikate und -Schmuck (nach Geblonzer Art), in Verbindung mit unedlen Metallen	kg 1000 DM	3 058	3 124	2 419	10
3661 10 900	- Anderer Phantasieschmuck, a.n.g.	kg 1000 DM	26 185 1 598	16 600 1 214	16 106 1 078	5
3662 11 100	Besen und Bürstenwaren, für Straßen- und Haushaltsreinigung, Tierpflege u.ä. - Besen, aus Reisig oder anderen pflanzlichen Stoffen, gebunden, auch mit Stiel	1000 St 1000 DM	429 1 159	249 998	217 907	4
3662 11 300	- Von Hand zu führende mechanische Fußbodenkehrer ohne Motor	1000 St 1000 DM	.	.	.	2
3662 11 530	- Bürstenwaren für die Straßen- und Haushaltsreinigung (einschl. Schuh- und Kleiderbürsten); Bürsten für die Tierpflege - - für die Haushaltsreinigung	1000 St 1000 DM	18 954 24 021	13 890 21 343	13 884 20 330	16
3662 11 550	- - für die Straßenreinigung	1000 St 1000 DM	644 1 276	801 1 567	719 1 415	9
3662 11 570	- - für die Tierpflege	1000 St 1000 DM	.	.	.	2

5 Produktion nach Güterarten - Deutschland

Melde-Nr.	Bezeichnung	Einheit	2. VJ 1995	1. VJ 1996	2. VJ 1996	2. VJ 1996 Anzahl Unternehmen
1	2	3	4	5	6	7
3662 11 900	- Andere Besen und Bürsten, a.n.g. Bürsten und Pinsel zur Körperpflege; Pinsel für Kunstmaler u.ä.; Pinsel zum Auftragen von kosmetischen Erzeugnissen	1000 St 1000 DM	5 146 12 061	5 300 11 725	4 731 10 343	14
3662 12 100	- Zahnbürsten	1000 St 1000 DM	94 338 60 275	103 266 61 005	100 049 55 548	6
3662 12 330	- Rasierpinsel, Haarbürsten, andere Körperpflegebürsten	1000 St 1000 DM	164 279	79 253	81 185	3
3662 12 350	- - Haarbürsten	1000 St 1000 DM	1 634 3 484	1 500 3 604	1 406 3 279	6
3662 12 390	- - Andere Bürsten zur Körperpflege	1000 St 1000 DM	3 402 2 489	2 308 1 656	3 779 1 974	9
3662 12 500	- Pinsel für Kunstmaler und Schreibpinsel	1000 St 1000 DM	36 567 15 180	23 013 12 917	28 806 14 560	13
3662 12 700	- Pinsel zum Auftragen von kosmetischen Erzeugnissen	1000 St 1000 DM	96 911 8 835	88 298 9 887	91 216 9 488	10
3662 13 330	- - Bürsten (z.B. Deckenbürsten)	1000 St 1000 DM	649 1 650	263 1 089	204 1 111	7
3662 13 350	- - Pinsel	1000 St 1000 DM	13 966 15 794	15 019 13 621	15 723 16 612	15
3662 13 500	- Kissen und Roller, zum Anstreichen	1000 St 1000 DM	24 915 26 006	24 219 23 569	25 470 25 803	9
3662 13 700	- Bürsten, die Teile von Maschinen, Apparaten oder Fahrzeugen sind	1000 St 1000 DM	32 494 59 754	32 684 62 708	42 911 57 892	26
3663 10 000	Karusselle, Luftschaukeln, Schießbuden u.ä. Geräte und Ausrüstungen für das Schaustellergewerbe	1000 DM	39 102	43 610	33 460	5
3663 21 130	- Kugelschreiber; Schreiber und Merkierstifte, mit Filzspitze o.ä. poröser Spitze; Füllbleistifte	1000 St 1000 DM	19 468 31 194	15 633 26 999	16 291 31 249	10
3663 21 150	- - mit Tinte	1000 St 1000 DM	250 4 470	244 3 144	224 2 914	7
3663 21 170	- - Andere Kugelschreiber mit Schaft oder Kappe aus Edelmetallen oder Edelmetallplattierungen	1000 St 1000 DM	60 978 33 339	79 105 42 136	76 712 49 426	18
3663 21 190	- - mit auswechselbarer Mine	1000 St 1000 DM	14 894 2 057	24 076 3 063	18 826 3 085	7
3663 21 300	- - Andere Kugelschreiber, a.n.g.	1000 St 1000 DM	133 295 58 641	138 620 61 565	141 164 62 141	22
3663 21 500	- Schreiber und Merkierstifte, mit Filzspitze oder anderer poröser Spitze	1000 St 1000 DM	5 468 24 515	5 598 25 787	5 394 23 219	13
3663 22 300	- Füllbleistifte (Dreh- und Druckstifte)	1000 St 1000 DM	4 772 25 396	3 716 21 031	4 413 18 356	5
3663 22 550	- Füllfederhalter und andere Füllhalter	1000 St 1000 DM	289 24 000	249 20 919	243 20 339	7
3663 22 590	- - mit Schaft oder Kappe aus Edelmetallen oder Edelmetallplattierungen	1000 St 1000 DM	4 063 17 204	3 243 14 679	4 730 26 194	8
3663 23 100	- - Andere Füllfederhalter u.ä. Füllhalter, a.n.g.	1000 St 1000 DM	86 931 1 852	200 485 1 852	60 966 1 600	4
3663 23 350	- Zusammenstellungen von Schreibgeräten; Minen für Kugelschreiber; Schreibfedern und Teile für Schreibgeräte	kg 1000 DM	8 299 4 706	16 936 5 341	16 962 5 434	5
3663 23 390	- Zusammenstellungen von Kugelschreibern, Füllhaltern und/oder Füllbleistiften	1000 St 1000 DM	143 193 15 207	132 358 14 158	148 646 16 263	11

5 Produktion nach Güterarten - Deutschland

Melde-Nr.	Bezeichnung	Einheit	2. VJ 1995	1. VJ 1996	2. VJ 1996	2. VJ 1996 Anzahl Unternehmen
1	2	3	4	5	6	7
3663 23 530	- Schreibfedern; Teile für Schreibgeräte u.dgl. - - Schreibfedern und Schreibfederspitzen	kg 1000 DM	3 335	2 574	2 524	3
3663 23 550	- - Teile für Schreibgeräte u.dgl.	1000 DM	56 933	49 265	58 603	32
3663 24 100	Blei-, Kopier- und Farbstifte, Griffel, Minen für Stifte, Pastellstifte, Zeichenkohle, Schreib- oder Zeichenkreide und Schneiderkreide - Stifte mit festem Schutzmantel (Blei-, Kopier- und Farbstifte)	1000 St 1000 DM	126 698 34 373	115 477 32 956	134 449 34 536	5
3663 24 300	- Minen für Stifte	1000 St 1000 DM	94 470 3 368	130 775 4 776	120 182 4 039	4
3663 24 500	- Schreib- oder Zeichenkreide, Schneiderkreide u.ä.	kg 1000 DM	111 231 3 187	88 789 2 783	90 471 3 115	6
3663 25 100	Schiefertafeln u.ä. Tafeln; Datumstempel, Petschaft, Nummernstempel u.dgl.; Farbbänder für Schreibmaschinen u.ä. Farbbänder; Stempelkissen - Schiefertafeln und Tafeln zum Schreiben oder Zeichnen, auch gerahmt	1000 St 1000 DM	41 12 759	47 12 539	47 11 560	15
3663 25 300	- Datumstempel, Petschaft, Nummernstempel u.ä. Waren; Zusammensetzstempel und Druckkästen, für den Handgebrauch	1000 St 1000 DM	819 15 185	747 15 333	414 12 054	29
3663 25 500	- Stempelkissen, auch getränkt, auch mit Scheiteln	1000 St 1000 DM	60 .	61 .	53 .	3
3663 25 701	- Farbbänder für Schreibmaschinen u.ä. Farbbänder, mit Tinte oder anders für Abdrucke präpariert, auch auf Spulen oder in Kassetten - - aus Gewebe mit einer Breite bis 220 mm, auf Spule	1000 St 1000 DM	494 2 232	626 2 239	127 1 084	3
3663 25 703	- - aus Gewebe mit einer Breite bis 220 mm, in Kassette	1000 St 1000 DM	5 060 23 696	4 406 20 296	3 550 16 526	6
3663 25 705	- - aus anderem Material mit einer Breite bis 220 mm, auf Spule oder in Kassette	1000 St 1000 DM	3 092 8 330	3 052 8 885	2 632 8 207	3
3663 25 707	- - Farbtücher, mit einer Breite von mehr als 220 mm (Drucktücher)	1000 St 1000 DM	59 2 144	45 1 815	19 1 069	4
3663 31 300	Schirme; Stücke, Peitschen u.ä. Waren - Regenschirme und Sonnenschirme (einschl. Stockschirmen, Gartenschirmen u.ä. Waren)	1000 St 1000 DM	307 21 799	345 20 872	315 22 891	18
3663 31 500	- Gehstöcke, Sitzstöcke, Peitschen, Reitpeitschen u.ä. Waren	1000 St 1000 DM	2
3663 32 000	Teile, Ausstattungen und Zubehör für Schirme, Stücke und Peitschen	1000 DM	.	.	.	8
3663 33 330	Knöpfe; Druckknöpfe und Teile dafür; Reißverschlüsse - Knöpfe - - Druckknöpfe und Teile dafür	kg 1000 DM	849 992 28 364	872 589 28 332	963 219 29 552	6
3663 33 350	- - Knöpfe aus Kunststoff, nicht mit Spinnstoffen überzogen	kg 1000 DM	764 461 26 751	710 476 22 756	736 039 25 845	28
3663 33 370	- - Knöpfe aus unedlen Metallen, nicht mit Spinnstoffen überzogen	kg 1000 DM	338 293 10 054	338 854 8 214	364 288 9 862	9
3663 33 390	- - Andere Knöpfe	kg 1000 DM	13 480 1 530	15 722 1 873	17 993 2 102	4
3663 33 503	- Reißverschlüsse - - mit Zähnen aus unedlen Metallen	1000 m 1000 DM	3 832 9 762	4 180 8 089	4 696 10 604	6
3663 33 505	- - mit Zähnen aus Kunststoff	1000 m 1000 DM	15 136 27 811	15 719 23 086	14 201 23 003	5
3663 34 300	Knopfformen u.ä. Knopfteile, Knopfröhlings; Teile für Reißverschlüsse - Knopfformen und andere Knopfteile; Knopfröhlings	kg 1000 DM	1
3663 34 500	- Teile für Reißverschlüsse (einschl. Bändern und Streifen)	1000 DM	.	.	.	1

5 Produktion nach Güterarten - Deutschland

Melde-Nr.	Bezeichnung	Einheit	2. VJ 1995	1. VJ 1996	2. VJ 1996	2. VJ 1996 Anzahl Unternehmen
1	2	3	4	5	6	7
3663 40 000	Linoleum; Fußbodenbeläge, aus einer Spinnstoffunterlage mit einer Deckschicht oder einem Überzug bestehend, auch zugeschnitten	1000 m2 1000 DM	4 088 .	4 776 .	4 070 .	3
3663 50 300	Erzeugnisse aus Menschenhaaren oder Tierhaaren; ähnliche Erzeugnisse aus Spinnstoffen - Menschenhaare; Wolle, Tierhaare u.ä. Spinnstoffe, für die Herstellung von Perücken u.ä. Waren zugerichtet	kg 1000 DM	2 678 .	2 923 .	2 680 .	4
3663 50 500	- Perücken, Bärte, Augenbrauen, Wimpern u.dgl., aus Menschenhaaren, Tierhaaren oder Spinnstoffen; Waren aus Menschenhaaren, a.n.g.	kg 1000 DM	3 706 .	3 887 .	3 768 .	5
3663 61 100	Feuerzeuge und andere Anzünder; Tabakpfeifen, Zigarren- und Zigarettenspitzen, Teile dafür - Feuerzeuge und andere Anzünder, auch mechanisch oder elektrisch	1000 St 1000 DM	3
3663 61 350	- Pfeifen und Pfeifenköpfe - - aus Wurzelholz oder anderem Holz	1000 St 1000 DM	1
3663 61 390	- - aus anderen Stoffen	1000 St 1000 DM	- .	- .	- .	-
3663 61 500	- Zigarren- und Zigarettenspitzen und Teile dafür; Teile für Tabakpfeifen	t 1000 DM	2
3663 62 100	Zündmetalllegierungen, Erzeugnisse aus leicht entzündlichen Stoffen; Teile für Anzünder; Pfeifenrohformen - Cer-Eisen und andere Zündmetalllegierungen in jeder Form; Erzeugnisse aus leicht entzündlichen Stoffen	kg 1000 DM	2 316 818 8 601	2 477 173 7 591	1 835 758 7 738	5
3663 62 300	- Teile für Anzünder (ohne Feuersteine und Dochte)	1000 DM	-	-	-	-
3663 62 500	- Pfeifenrohformen aus Wurzelholz oder anderem Holz	kg 1000 DM	- .	- .	- .	-
3663 63 000	Zündhölzer (ohne Feuerwerkskörper und andere pyrotechnische Artikel)	kg 1000 DM	- .	- .	- .	-
3663 64 000	Flüssige Brennstoffe und brennbare Flüssiggase für Feuerzeuge oder Anzünder, in Behältnissen mit einem Fassungsvermögen von 300 cm3 oder weniger	St 1000 DM	- .	- .	- .	-
3663 71 303	Fest-, Karnevals- o.ä. Unterhaltungsartikel (einschl. Zauber- und Scherzartikeln) - Weihnachtartikel - - aus Glas	1000 DM	16 082	13 014	16 947	9
3663 71 309	- - aus anderen Stoffen	1000 DM	5 444	4 842	5 355	16
3663 71 550	- Festartikel für andere Feste, Karnevals- oder andere Unterhaltungsartikel - - aus Papier oder Pappe	1000 DM	13 993	20 923	15 723	11
3663 71 590	- - aus anderen Stoffen	1000 DM	652	3 420	569	4
3663 72 300	Kinderwagen und Teile dafür - Kinderwagen	St 1000 DM	71 030 22 007	66 494 22 410	68 406 22 337	9
3663 72 500	- Teile für Kinderwagen	1000 DM	12 345	11 149	10 790	7
3663 73 150	Kämme, Einsteckkämme, Haarspangen u.dgl.; Haarnadeln, Frisieradeln u.ä.; Parfümzerstäuber und Vorrichtungen dafür; Puderquasten und -kissen - Frisierkämme, Einsteckkämme, Haarspangen und dergleichen - - aus Hartkautschuk oder Kunststoff	kg 1000 DM	30 047 3 794	. .	35 823 5 353	3
3663 73 190	- - aus anderen Stoffen	kg 1000 DM	1
3663 73 300	- Haarnadeln, Frisieradeln, Haarklammern, Lockenwickler u.ä. Waren und Teile dafür	kg 1000 DM	5 620	4 477	184 486 4 152	8

5 Produktion nach Güterarten - Deutschland

Melde-Nr.	Bezeichnung	Einheit	2. VJ 1995	1. VJ 1996	2. VJ 1996	2. VJ 1996 Anzahl Unternehmen
1	2	3	4	5	6	7
3663 73 500	- Parfümzerstäuber u.ä. Zerstäuber zu Toilettezzwecken, und Vorrichtungen und Köpfe dafür	kg 1000 DM	-	-	-	-
3663 73 700	- Puderquesten und Kissen, zum Auftragen von Kosmetik- oder Körperpflegemitteln	1000 St 1000 DM	-	-	-	-
3663 74 000	Instrumente, Apparate, Geräte und Modelle zu Vorführzwecken (z.B. beim Unterricht oder auf Ausstellungen)	kg 1000 DM	49 642	48 700	62 905	22
3663 75 000	Kerzen (Lichte) aller Art und dergleichen	t 1000 DM	21 978 91 292	21 672 88 080	17 811 70 237	30
3663 76 500	Künstliche Blumen, künstliches Blattwerk und künstliche Früchte sowie Teile dafür, Waren daraus - aus Kunststoff	1000 DM	-	-	-	-
3663 76 900	- aus anderen Stoffen	1000 DM	3 886	9 343	3 971	10
3663 77 100	Andere Waren, s.n.g. - Waren aus Därmen, Golfschlägerhäutchen, Blasen oder Sehnen	kg 1000 DM	-	-	-	-
3663 77 200	- Vogelbälge und andere Vogelteile mit ihren Federn oder Daunen, Teile von Federn, Daunen und Waren daraus	kg 1000 DM	601 817 15 739	810 447 25 084	568 569 14 516	15
3663 77 300	- Tierische Schnitzstoffe, bearbeitet und Waren daraus	kg 1000 DM	.	.	.	1
3663 77 400	- Pflanzliche oder mineralische Schnitzstoffe, bearbeitet und Waren daraus; andere geformte oder geschnittene Waren, s.n.g.; nicht gehärtete Gelatine, bearbeitet und Waren daraus	kg 1000 DM	.	.	.	2
3663 77 500	- Handsiebe	kg 1000 DM	.	.	.	1
3663 77 700	- Vakuum-Isolierflaschen u.ä. Vakuum-Isolierbehälter; Teile dafür (ohne Glaskolben)	kg 1000 DM	1 842 126 26 751	2 069 546 30 962	1 502 420 25 353	6
3663 77 900	- Schneiderpuppen, Schaufensterpuppen u.ä. Waren; bewegliche Figuren und Ausstellungsstücke für Schaufenster	kg 1000 DM	139 665 4 549	5 578	5 151	5
3699 00 000	Veredlung von Erzeugnissen dieser Güterabteilung (ohne Möbelveredlung und ohne Polsterung von Sitzmöbeln)	1000 DM	19 485	11 734	19 119	31
3710 10 100	Sekundärrohstoffe Metallische Sekundärrohstoffe - Recycling von Eisen- und Stahlschrott	t 1000 DM	704 846 131 616	811 377 134 473	814 156 135 433	41
3710 10 200	- Recycling von NE-Metallschrott	t 1000 DM	53 179	104 504 84 188	86 253 79 131	39
3720 10 100	Nichtmetallische Sekundärrohstoffe - Recycling von textilen Altmaterialien und Reststoffen	t 1000 DM	.	.	.	2
3720 10 200	- Recycling von Altmaterialien und Reststoffen aus Papier, Karton und Pappe	t 1000 DM	196 638 61 672	302 274 35 226	284 178 28 649	22
3720 10 300	- Recycling von Altmaterialien und Reststoffen aus Glas	t 1000 DM	101 471 5 392	165 089	153 425	8
3720 10 400	- Recycling von Altmaterialien und Reststoffen aus Kunststoffen	t 1000 DM	.	32 146 22 932	42 146 28 608	30
3720 10 500	- Recycling von anderen Altmaterialien und Reststoffen	t 1000 DM	1 913 701 44 306	1 209 559 39 840	2 118 308 47 597	45
Energie						
4010 10 300	Elektrischer Strom - aus Wärme- und Kernenergie (ohne Kernenergie) darunter zum Absatz bestimmt	1000 MWh 1000 MWh 1000 DM	15 000 15 000 -	16 079 16 079 -	13 733 13 733 -	.
4010 10 500	- aus Kernenergie darunter zum Absatz bestimmt	1000 MWh 1000 MWh 1000 DM	- - -	- - -	- - -	-
4010 10 700	- aus Wasserkraft darunter zum Absatz bestimmt	1000 MWh 1000 MWh 1000 DM	375 375 -	210 210 -	286 286 -	.

5 Produktion nach Güterarten - Deutschland

Melde-Nr.	Bezeichnung	Einheit	2. VJ 1995	1. VJ 1996	2. VJ 1996	2. VJ 1996 Anzahl Unternehmen
1	2	3	4	5	6	7
4010 10 930	- aus anderen Energien - - aus Windenergie darunter zum Absatz bestimmt	1000 MWh 1000 MWh 1000 DM	* - -	- - -	- - -	- - -
4010 10 950	- - aus Sonnenenergie darunter zum Absatz bestimmt	1000 MWh 1000 MWh 1000 DM	* - -	- - -	- - -	- - -
4010 10 990	- - aus anderen Energiequellen darunter zum Absatz bestimmt	1000 MWh 1000 MWh 1000 DM	* - -	- - -	- - -	- - -
4010 20 000	Verbrauchte (bestrahlte) Brennstoffelemente (Stäbe, Kartuschen von Kernreaktoren (EURATOM) darunter zum Absatz bestimmt	g g 1000 DM	* - -	- - -	- - -	- - -
4010 30 000	Dienstleistungen der Elektrizitätsverteilung Gase (ohne Erdgas, Erdölgas u.ä. gasförmige Kohlenwasserstoffe) - Naturgas (ohne Erdgas und Erdölgas) - - Klärgas	1000 DM 1000 MWh 1000 MWh 1000 DM	- * - -	- - - -	- - - -	- - - -
4020 10 110	- - Biogas darunter zum Absatz bestimmt	1000 MWh 1000 MWh 1000 DM	* - -	- - -	- - -	- - -
4020 10 130	- - Deponiegas darunter zum Absatz bestimmt	1000 MWh 1000 MWh 1000 DM	* - -	- - -	- - -	- - -
4020 10 150	- - Grubengas darunter zum Absatz bestimmt	1000 MWh 1000 MWh 1000 DM	* - -	- - -	- - -	- - -
4020 10 170	- - Andere Naturgase, a.n.g. darunter zum Absatz bestimmt	1000 MWh 1000 MWh 1000 DM	* 1 096 1 096	1 072 1 072 -	1 046 1 046 -	. . -
4020 10 190	- Gas aus Kohle - - Kokereigas darunter zum Absatz bestimmt	1000 MWh 1000 MWh 1000 DM	* 6 841 6 841	- 6 244 6 244	- 6 137 6 137	- . . -
4020 10 350	- - Hochofengas darunter zum Absatz bestimmt	1000 MWh 1000 MWh 1000 DM	* 12 089 12 089	10 362 10 362 -	10 415 10 415 -	. . -
4020 10 390	- - Anderes Gas aus Kohle (z.B. Generatorgas, Wassergas, Schwachgas, Schmelzgas) darunter zum Absatz bestimmt	1000 MWh 1000 MWh 1000 DM	* - -	- - -	- - -	- - -
4020 10 900	- - Anderes hergestelltes Gas (z.B. Spaltgas, Mischgas) darunter zum Absatz bestimmt	1000 MWh 1000 MWh 1000 DM	* - -	- - -	- - -	- - -
4020 20 000	Dienstleistungen der Verteilung von gasförmigen Brennstoffen durch Rohrleitungen Fernwärme mit Dampf und Warmwasser - Fernwärme mit Dampf - - für Produktions- und Heizzwecke darunter zum Absatz bestimmt	1000 DM TJ TJ 1000 DM	- * - -	- - - -	- - - -	- - - -
4030 10 130	- - für Stromerzeugung darunter zum Absatz bestimmt	TJ TJ 1000 DM	* - -	- - -	- - -	- - -
4030 10 150	- Fernwärme mit Warmwasser - - für Produktionszwecke darunter zum Absatz bestimmt	TJ TJ 1000 DM	* - -	- - -	- - -	- - -
4030 10 330	- - für Heizzwecke darunter zum Absatz bestimmt	TJ TJ 1000 DM	* - -	- - -	- - -	- - -
4030 10 350	- Genutzte Ab- und Umgebungswärme, Heißluft - - Genutzte Abwärme darunter zum Absatz bestimmt	TJ TJ 1000 DM	* - -	- - -	- - -	- - -
4030 10 530	- - Genutzte Umgebungswärme darunter zum Absatz bestimmt	TJ TJ 1000 DM	* - -	- - -	- - -	- - -
4030 10 550	- - Heißluft darunter zum Absatz bestimmt	TJ TJ 1000 DM	* - -	- - -	- - -	- - -
4030 10 570	- Energie in kalter Form (z.B. Kühlwasser, Eis und Schnee, Kälte) darunter zum Absatz bestimmt	TJ TJ 1000 DM	* - -	- - -	- - -	- - -

5 Produktion nach Güterarten - Deutschland

Melde-Nr.	Bezeichnung	Einheit	2. VJ 1995	1. VJ 1996	2. VJ 1996	2. VJ 1996 Anzahl Unternehmen
1	2	3	4	5	6	7
4030 10 900	- Dienstleistungen der Verteilung von Fernwärme	1000 DM	-	-	-	-
	Erzeugnisse und Dienstleistungen der Wasserversorgung					
4100 11 100	Wasser mit Trinkwasserqualität - Grundwasser (ohne Uferfiltrat und angereichertes Grundwasser) darunter zum Absatz bestimmt	1000 m3 1000 m3 1000 DM	* - -	- - -	- - -	- - -
4100 11 300	- Quellwasser darunter zum Absatz bestimmt	1000 m3 1000 m3 1000 DM	* - -	- - -	- - -	- - -
4100 11 510	- Oberflächenwasser - - Flußwasser darunter zum Absatz bestimmt	1000 m3 1000 m3 1000 DM	* - -	- - -	- - -	- - -
4100 11 550	- - Seewasser darunter zum Absatz bestimmt	1000 m3 1000 m3 1000 DM	* - -	- - -	- - -	- - -
4100 11 570	- - Talsperrenwasser darunter zum Absatz bestimmt	1000 m3 1000 m3 1000 DM	* - -	- - -	- - -	- - -
4100 11 590	- - Uferfiltrat darunter zum Absatz bestimmt	1000 m3 1000 m3 1000 DM	* - -	- - -	- - -	- - -
4100 11 700	- Angereichertes Grundwasser darunter zum Absatz bestimmt	1000 m3 1000 m3 1000 DM	* - -	- - -	- - -	- - -
4100 12 100	Wasser ohne Trinkwasserqualität - Grundwasser (ohne Uferfiltrat und angereichertes Grundwasser) darunter zum Absatz bestimmt	1000 m3 1000 m3 1000 DM	* - -	- - -	- - -	- - -
4100 12 300	- Quellwasser darunter zum Absatz bestimmt	1000 m3 1000 m3 1000 DM	* - -	- - -	- - -	- - -
4100 12 510	- Oberflächenwasser - - Flußwasser darunter zum Absatz bestimmt	1000 m3 1000 m3 1000 DM	* - -	- - -	- - -	- - -
4100 12 550	- - Seewasser darunter zum Absatz bestimmt	1000 m3 1000 m3 1000 DM	* - -	- - -	- - -	- - -
4100 12 570	- - Talsperrenwasser darunter zum Absatz bestimmt	1000 m3 1000 m3 1000 DM	* - -	- - -	- - -	- - -
4100 12 590	- - Uferfiltrat darunter zum Absatz bestimmt	1000 m3 1000 m3 1000 DM	* - -	- - -	- - -	- - -
4100 12 700	- Angereichertes Grundwasser darunter zum Absatz bestimmt	1000 m3 1000 m3 1000 DM	* - -	- - -	- - -	- - -
4100 20 000	Dienstleistungen der Wasserverteilung	1000 DM	-	-	-	-
	Fertigteilbau					
4521 71 000	Bauleistungen an Wohngebäuden aus Fertigteilen	1000 DM	10 369	4 384	20 271	12
4521 72 000	Bauleistungen an Nichtwohngebäuden aus Fertigteilen	1000 DM	13 046	10 830	9 240	15
4521 73 000	Bauleistungen an anderen Fertigteilbauten	1000 DM	3 378	3 004	6 426	12

**Wert der zum Absatz bestimmten Produktion
nach Güterklassen und Güterabteilungen**

Früheres Bundesgebiet

6 Wert der zum Absatz bestimmten Produktion nach Güterklassen und Güterabteilungen
Früheres Bundesgebiet

Güter- klasse abteilung	Bezeichnung	2. VJ 1996	1. VJ 1996	2. VJ 1996	2. VJ 1996 Anzahl
		1000 DM			Unternehmen
1	2	3	4	5	6
10	Kohle und Torf	3 471 212	1 940 886	1 734 344	41
1010	Steinkohle und Steinkohlenbriketts	2 469 624	921 246	780 153	.
1020	Braunkohle und Braunkohlenbriketts	720 349	869 817	786 218	.
1090	Torf	.	.	.	39
1099	Veredlung von Erzeugnissen dieser Güterabteilung	.	.	.	2
11	Erdöl und Erdgas; Dienstleistungen bei der Gewinnung von Erdöl und Erdgas	670 260	799 044	584 191	8
1110	Erdöl und Erdgas	612 445	747 819	537 810	3
1120	Dienstleistungen bei der Gewinnung von Erdöl und Erdgas	57 816	51 226	46 381	5
12	Uran- und Thoriumerze	-	-	-	-
13	Erze	-	-	-	-
1310	Eisenerze	-	-	-	-
1320	NE-Metallerze (ohne Uran- und Thoriumerze)	-	-	-	-
1399	Veredlung von Erzeugnissen dieser Güterabteilung	-	-	-	-
14	Steine und Erden, sonstige Bergbauerzeugnisse	1 775 763	1 163 278	1 770 043	819
1411	Naturwerksteine	16 184	8 299	18 559	39
1412	Kalk-, Dolomit-, Gipsstein, Anhydrit, Kreide und Dolomit	137 264	109 317	126 513	76
1413	Tonschiefer	.	.	.	2
1421	Kies und Sand; gebrochene Natursteine	1 193 460	454 950	1 158 063	682
1422	Ton und Kaolin	83 781	80 889	83 216	34
1430	Chemische und Düngemittelminerale	.	.	.	12
1440	Salz und Natriumchlorid; Meerwasser	.	.	.	10
1450	Steine und Erden, a.n.g.; sonstige Bergbauerzeugnisse	53 306	.	.	20
1499	Veredlung von Erzeugnissen dieser Güterabteilung	.	.	.	7
15	Erzeugnisse des Ernährungsgewerbes	38 273 282	38 563 604	39 209 286	3 618
1511	Fleisch (ohne Geflügel)	1 707 140	2 022 245	2 066 747	313
1512	Geflügel	379 923	379 608	406 664	56
1513	Verarbeitetes Fleisch	3 699 751	3 655 671	3 605 623	723
1520	Fischerzeugnisse u.a. Meeresfrüchte	590 689	664 903	609 384	115
1531	Kartoffeln und Kartoffelerzeugnisse	386 867	367 871	313 629	56
1532	Frucht- und Gemüsesäfte	661 498	711 294	772 649	104
1533	Verarbeitetes Obst und Gemüse	1 032 939	993 150	974 921	158
1541	Öle und Fette, roh; Nebenprodukte	550 543	.	.	34
1542	Öle und Fette, raffiniert; Nebenprodukte	.	.	.	29
1543	Margarine u.a. Nahrungsfette	445 124	.	.	12
1551	Milch und Milcherzeugnisse (ohne Speiseeis)	6 468 662	6 355 185	6 551 955	186
1552	Speiseeis	770 263	563 956	724 831	30
1561	Mehl- und Schälmehlenerzeugnisse	897 780	925 737	866 487	101
1562	Stärke und Stärkerzeugnisse	.	424 053	.	28
1571	Futtermittel für Nutztiere	1 101 116	1 150 551	1 158 308	127
1572	Futtermittel für sonstige Tiere	494 893	611 980	578 440	67
1581	Backwaren (ohne Dauerbackwaren)	2 340 752	2 442 626	2 423 650	1 110
1582	Dauerbackwaren	1 198 404	1 157 940	1 256 205	263
1583	Zucker	.	.	.	11
1584	Süßwaren (ohne Dauerbackwaren)	2 278 312	3 132 820	2 402 715	194
1585	Teigwaren	248 635	262 884	225 027	59
1586	Kaffee und Tee, Kaffee-Ersatz	1 881 633	1 621 256	1 613 860	53
1587	Würzen und Soßen	888 295	912 681	928 694	109
1588	Homogenisierte Lebensmittelzubereitungen und diätetische Lebensmittel	413 465	462 804	449 506	29
1589	Sonstige Nahrungsmittel (ohne Getränke)	1 390 965	1 548 449	1 483 444	266
1591	Spirituosen	566 954	597 111	596 241	100
1592	Ethylalkohol	41 389	50 653	44 265	14
1593	Wein; Weintrub, Weinstein	332 534	326 159	335 212	29
1594	Andere gegorene Getränke	.	26 552	45 517	36
1595	Marinadewein und andere aromatisierte Weine	.	.	.	3
1596	Bier	3 451 089	2 704 861	3 526 063	378
1597	Malz	204 954	199 894	206 612	36
1598	Mineralwasser, Erfrischungsgetränke u.a. nicht alkoholhaltige Getränke	2 745 039	2 468 612	3 025 535	451
1599	Veredlung von Erzeugnissen dieser Güterabteilung	29 146	34 187	32 535	16

StBA, FS4, R 3.1, 2.VJ 1996

**6 Wert der zum Absatz bestimmten Produktion nach Güterklassen und Güterabteilungen
Früheres Bundesgebiet**

Güter- klasse abteilung	Bezeichnung	2. VJ 1995	1. VJ 1996	2. VJ 1996	2. VJ 1996 Anzahl
		1000 DM			Unternehmen
1	2	3	4	5	6
16	Tabakerzeugnisse (einschließlich Veredlung)	.	.	.	19
1600	Tabakerzeugnisse	.	.	.	18
1699	Veredlung von Erzeugnissen dieser Güterabteilung	.	.	.	1
17	Textilien	7 004 899	6 569 493	6 284 986	1 258
1710	Textile Spinnstoffe und Garne	932 975	814 850	790 226	107
1720	Gewebe	1 624 488	1 503 501	1 504 356	202
1730	Textilveredlung	804 769	762 612	685 606	174
1740	Konfektionierte Textilwaren (ohne Bekleidung)	816 145	828 194	806 976	386
1751	Teppiche und Fußbodenbeläge	614 075	640 383	594 985	60
1752	Seilerwaren	35 326	.	.	30
1753	Vliesstoffe, auch getränkt, bestrichen, überzogen oder mit Lagen versehen	408 529	342 323	330 923	39
1754	Textilerzeugnisse, a.n.g.	840 334	.	.	228
1760	Gewirke und Gestricke	313 210	304 943	288 770	91
1771	Strumpfwaren	370 127	269 531	251 350	40
1772	Pullover, Strickjacken, Westen u.ä. Waren (einschl. Unterziehpulvis), gewirkt oder gestrickt	244 920	224 238	202 032	149
18	Bekleidung	1 999 468	2 556 425	1 813 107	812
1810	Lederbekleidung	.	.	.	24
1821	Arbeits- und Berufsbekleidung	51 785	52 405	50 608	49
1822	Oberbekleidung (ohne Arbeits- und Berufsbekleidung)	1 063 368	1 466 835	973 445	430
1823	Wäsche	584 617	729 691	514 337	277
1824	Bekleidung und Bekleidungszubehör, a.n.g.	258 126	261 526	231 959	226
1830	Pelze und Pelzwaren	.	10 890	13 494	17
1899	Veredlung von Erzeugnissen dieser Güterabteilung	11 540	.	.	19
19	Leder und Lederwaren	1 009 081	.	929 780	320
1910	Leder	170 621	165 038	163 142	28
1920	Lederwaren (ohne Schuhe)	250 608	244 298	232 728	137
1930	Schuhe	569 518	604 552	518 830	153
1999	Veredlung von Erzeugnissen dieser Güterabteilung	18 335	.	15 080	7
20	Holz und Holzwaren, Kork und Korkwaren, Flecht- und Korbmacherwaren (ohne Möbel)	6 872 432	5 698 037	6 116 890	2 029
2010	Holz, gesägt, auch gehobelt oder imprägniert	1 664 260	1 253 865	1 531 689	931
2020	Sperrholz, Span- u.ä. Platten, Faserplatten; Furnierblätter; verdichtetes Holz	1 477 662	1 431 533	1 267 956	121
2030	Bautischler- und Zimmermannsarbeiten, aus Holz	2 856 990	2 166 714	2 471 671	785
2040	Verpackungsmittel, Lagerbehälter und Ladungsträger, aus Holz	229 189	213 396	221 256	190
2051	Andere Holzwaren	.	.	.	279
2052	Kork-, Flecht- und Korbmacherwaren	11 274	10 084	10 363	11
2099	Veredlung von Erzeugnissen dieser Güterabteilung	.	.	.	44
21	Papier	11 712 705	11 384 810	10 416 876	976
2111	Holzstoff und Zellstoff	.	.	.	5
2112	Papier, Karton und Pappe	5 427 087	4 973 832	4 446 988	213
2121	Wellpapier und -pappe; Verpackungsmittel aus Papier, Karton und Pappe	3 189 366	3 154 407	2 942 859	436
2122	Haushalts-, Hygiene- und Toilettenartikel aus Papier, Pappe und Zellstoff	1 491 629	1 555 285	1 452 118	43
2123	Schreibwaren und Bürobedarf aus Papier, Karton oder Pappe	374 507	379 941	350 389	92
2124	Tapeten	195 298	219 989	203 380	17
2125	Andere Waren aus Papier, Karton und Pappe	942 207	969 893	945 565	305
2199	Veredlung von Erzeugnissen dieser Güterabteilung	.	.	.	10

6 Wert der zum Absatz bestimmten Produktion nach Güterklassen und Güterabteilungen
Früheres Bundesgebiet

Güter- klasse abteilung	Bezeichnung	2. VJ 1995	1. VJ 1996	2. VJ 1996	2. VJ 1996 Anzahl
		1000 DM			Unternehmen
1	2	3	4	5	6
22	Verlags- und Druckerzeugnisse, bespielte Ton-, Bild- und Datenträger	14 820 060	15 567 912	15 274 802	2 688
2211	Buch- und Musikverlagserzeugnisse	1 794 790	1 958 869	1 797 620	351
2212	Zeitung u.a. periodische Druckschriften, mindestens viermal wöchentlich erscheinend	2 398 987	2 962 305	2 974 996	218
2213	Zeitung u.a. periodische Druckschriften, weniger als viermal wöchentlich erscheinend	2 645 350	2 636 491	2 631 769	520
2214	Bespielte Tonträger	.	.	.	26
2215	Sonstige Verlagserzeugnisse	.	91 805	92 220	107
2221	Druck von Zeitungen u.a. periodischen Druckschriften, mindestens viermal wöchentlich erscheinend (z.B. Tageszeitungen)	513 913	502 081	546 698	101
2222	Drucke, a.n.g.	6 170 103	6 250 570	6 129 285	1 679
2223	Druckweiterverarbeitung von Druckerzeugnissen	293 444	302 539	279 636	200
2224	Satzherstellung und Reproduktion	482 573	413 441	429 314	436
2225	Sonstige Dienstleistungen des Druckgewerbes	74 646	78 547	75 548	93
2231	Vervielfältigung von bespielten Tonträgern	203 429	.	.	12
2232	Vervielfältigung von bespielten Bildträgern	.	.	.	11
2233	Vervielfältigung von bespielten Datenträgern	.	.	.	14
23	Kokereierzeugnisse, Mineralölerzeugnisse, Spelt- und Brutstoffe	5 227 504	5 040 242	5 324 256	73
2310	Kokereierzeugnisse	631 369	588 818	592 349	.
2320	Mineralölerzeugnisse	4 530 719	4 344 205	4 612 726	70
2330	Spelt- und Brutstoffe	.	.	.	2
2399	Veredlung von Erzeugnissen dieser Güterabteilung	.	.	.	1
24	Chemische Erzeugnisse	41 922 142	39 633 842	40 084 784	1 401
2411	Industriegase	380 748	398 023	383 970	33
2412	Farbstoffe und Pigmente	1 932 558	1 699 365	1 750 668	74
2413	Sonstige anorganische Grundstoffe und Chemikalien	1 775 928	1 652 307	1 693 900	127
2414	Sonstige organische Grundstoffe und Chemikalien	6 633 887	5 887 978	5 764 360	134
2415	Düngemittel und Stickstoffverbindungen	592 704	634 416	594 534	41
2416	Kunststoffe, in Primärformen	7 137 668	6 210 013	6 520 948	165
2417	Synthetischer Kautschuk, in Primärformen	.	.	.	15
2420	Schädlingsbekämpfungs- und Pflanzenschutzmittel	977 393	.	.	55
2430	Anstrichmittel, Druckfarben und Kitten	3 303 489	2 976 239	3 329 044	339
2441	Pharmazeutische Grundstoffe	813 642	799 649	955 545	59
2442	Pharmazeutische Spezialitäten und sonstige pharmazeutische Erzeugnisse	6 874 274	7 320 006	7 209 923	262
2451	Seifen, Wasch-, Reinigungs- und Poliermittel	1 974 153	1 835 781	1 805 762	243
2452	Duftstoffe und Körperpflegemittel	2 117 619	2 045 136	2 017 276	154
2461	Pyrotechnische Erzeugnisse	180 646	176 001	166 123	13
2462	Klebstoffe und Gelatine	518 269	525 771	514 054	100
2463	Etherische Öle	.	.	.	42
2464	Fotochemische Erzeugnisse	.	.	.	17
2465	Unbespielte Ton-, Bild- und Datenträger	.	256 385	273 190	8
2466	Chemische Erzeugnisse, a.n.g.	3 132 801	3 068 125	3 128 330	310
2470	Chemiefasern	1 441 712	1 337 809	1 291 100	36
2499	Veredlung von Erzeugnissen dieser Güterabteilung	493 939	424 912	433 754	54
25	Gummi- und Kunststoffwaren	18 432 204	17 401 242	17 721 881	2 900
2511	Bereifungen, neu, aus Kautschuk	.	.	.	11
2512	Bereifungen, runderneuert	.	.	.	18
2513	Andere Gummiwaren (ohne Bereifungen)	2 218 875	2 276 967	2 200 608	270
2521	Platten, Rohre, Folien, Schläuche und Profile, aus Kunststoffen	5 121 262	4 433 053	4 743 937	583
2522	Verpackungsmittel aus Kunststoffen	2 131 303	2 016 270	1 998 590	547
2523	Baubedarfsartikel aus Kunststoffen	2 251 946	1 741 921	2 154 878	552
2524	Andere Kunststoffwaren	5 185 253	5 237 260	5 066 856	1 399
2599	Veredlung von Erzeugnissen dieser Güterabteilung	285 678	271 358	282 451	171

6 Wert der zum Absatz bestimmten Produktion nach Güterklassen und Güterabteilungen
Früheres Bundesgebiet

Güter- klasse abteilung	Bezeichnung	2. VJ 1995	1. VJ 1996	2. VJ 1996	2. VJ 1996 Anzahl
		1000 DM			Unternehmen
1	2	3	4	5	6
26	Glas, Keramik, bearbeitete Steine und Erden	14 489 827	10 383 749	13 733 676	2 141
2611	Flachglas (ohne veredeltes und bearbeitetes Flachglas)	.	229 690	217 549	15
2612	Veredeltes und bearbeitetes Flachglas	978 006	890 179	901 231	162
2613	Hohlglas	1 064 877	1 025 523	976 439	59
2614	Glasfasern	266 379	282 521	279 089	21
2615	Sonstiges Glas (einschl. technischer Glaswaren)	552 397	573 487	527 839	80
2621	Haushaltswaren und Ziergegenstände, aus Keramik	361 868	323 420	302 169	59
2622	Keramische Installationsgegenstände zu sanitären Zwecken	127 538	109 276	97 834	8
2623	Elektrische Isolatoren und Isolierteile, aus keramischen Stoffen	.	.	.	13
2624	Andere keramische Waren für technische Zwecke	136 976	144 267	150 246	24
2625	Andere keramische Waren, a.n.g.	118 950	115 204	106 221	46
2626	Feuerfeste keramische Werkstoffe	500 013	498 810	477 064	70
2630	Keramische Wand-, Bodenfliesen und -platten	328 160	276 433	285 122	37
2640	Ziegel und andere Baukeramik	840 026	546 286	740 018	155
2651	Zement	1 090 190	540 342	1 062 240	34
2652	Kalk	.	.	.	34
2653	Gips, aus gebranntem Gips oder aus Calciumsulfat	168 728	137 753	157 510	18
2661	Betonerzeugnisse, vorgefertigte Bauelemente und Gebäude aus Zement, Beton oder Kunststein	2 880 431	1 558 548	2 823 734	626
2662	Gipserzeugnisse für den Bau	.	182 878	143 211	11
2683	Frischbeton (Transportbeton)	1 623 312	802 732	1 640 017	433
2684	Mörtel	653 160	369 578	682 312	150
2685	Faserzementwaren	185 718	159 113	155 193	35
2686	Andere Beton-, Zement- und Gipswaren	151 530	104 756	146 838	59
2670	Natursteinerzeugnisse, a.n.g.	267 695	182 544	236 412	152
2681	Mühl-, Mahl-, Poliersteine und Schleifkörper	372 027	384 570	348 639	65
2682	Mineralerzeugnisse, a.n.g.	955 584	631 499	885 926	133
2699	Veredlung von Erzeugnissen dieser Güterabteilung	131 368	106 912	124 415	39
27	Eisen- und Stahlerzeugnisse; NE-Metalle und -erzeugnisse	22 106 377	20 534 725	19 562 103	1 099
2710	Roheisen und Stahl (EGKS), Ferrolegierungen (EGKS)	8 093 684	7 232 906	6 913 334	69
2721	Rohre, Rohrform-, Rohrverschluß- und Rohrverbindungsstücke, aus Gußeisen	229 198	.	.	19
2722	Stahlrohre, Rohrform-, Rohrverschluß- und Rohrverbindungsstücke, aus Eisen oder Stahl	1 820 964	1 773 910	1 689 046	202
2731	Blankstahl	363 586	354 406	304 905	38
2732	Kaltband mit einer Breite von weniger als 500 mm	.	.	.	52
2733	Kaltprofile	144 909	141 161	139 001	24
2734	Draht	467 362	405 233	374 221	72
2735	Ferrolegierungen (nicht EGKS) u.a.	275 787	266 730	253 857	37
2741	Eisen- und Stahlerzeugnisse, a.n.g.	.	.	.	26
2742	Edelmetalle und Halbzeug daraus	3 314 020	2 977 314	2 872 034	124
2743	Aluminium und Halbzeug daraus	383 994	381 357	405 254	59
2744	Blei, Zinn und Zinn und Halbzeug daraus	.	.	.	81
2745	Kupfer und Halbzeug daraus
2746	Sonstige NE-Metalle, Halbzeug und Waren daraus	289 881	320 446	309 585	54
2751	Erzeugnisse der Eisengießereien	1 407 724	1 378 825	1 302 431	182
2752	Erzeugnisse der Stahlgießereien	277 721	284 084	279 802	41
2753	Erzeugnisse der Leichtmetallgießereien	904 004	909 842	841 302	217
2754	Erzeugnisse der Buntmetallgießereien	198 996	199 954	190 476	119
28	Metallerzeugnisse	25 472 198	23 848 698	24 346 939	5 832
2811	Stahl- und Leichtmetallbaukonstruktionen	4 104 022	3 390 491	3 874 498	1 332
2812	Ausbauelemente aus Stahl und Aluminium	1 204 748	1 023 772	1 151 126	556
2821	Tanks, Sammelbehälter u.ä. Behälter, aus Eisen oder Stahl sowie aus Aluminium	607 249	461 097	530 026	214
2822	Heizkörper für Zentralheizungen; Zentralheizungskessel	865 172	711 589	785 284	68
2830	Dampfkessel (Dampferzeuger) (ohne Zentralheizungskessel); Kernreaktoren, Teile dafür	1 359 500	1 256 380	1 285 770	240

**6 Wert der zum Absatz bestimmten Produktion nach Güterklassen und Güterabteilungen
Früheres Bundesgebiet**

Güter- klasse abteilung	Bezeichnung	2. VJ 1995	1. VJ 1996	2. VJ 1996	2. VJ 1996 Anzahl
		1000 DM			Unternehmen
1	2	3	4	5	6
2840	Schmiede-, Preß-, Zieh- und Stanzteile, geweilte Ringe und pulvermetallurgische Erzeugnisse	3 257 481	3 317 773	3 124 995	660
2851	Oberflächenveredlung und Wärmebehandlung	1 139 999	1 118 277	1 107 634	549
2852	Mechanik, a.n.g.	630 558	686 008	629 468	302
2861	Schneidwaren und Bestecke	298 425	360 482	325 512	70
2862	Werkzeuge	1 977 417	2 059 549	2 010 967	717
2863	Schlösser und Beschläge	2 180 298	2 095 217	2 069 840	255
2871	Behälter aus Eisen oder Stahl	334 429	312 836	314 775	87
2872	Verpackungen und Verschlüsse, aus Eisen, Stahl oder NE-Metall	1 039 585	1 029 483	1 059 301	81
2873	Drahtwaren	881 196	715 990	781 331	227
2874	Schrauben, Nieten, Ketten, Federn	1 729 523	1 746 600	1 618 138	431
2875	Eisen-, Blech- und Metallwaren, a.n.g.	3 227 064	2 908 961	3 029 497	980
2899	Veredlung von Erzeugnissen dieser Güterabteilung (ohne Schmiede-, Preß-, Zieh- und Stanzteile, Oberflächenveredlung, Wärmebehandlung und Mechanik, a.n.g.)	655 530	654 192	648 778	436
29	Maschinen	50 031 589	47 682 617	51 730 534	6 087
2911	Verbrennungsmotoren und Turbinen	1 524 374	1 516 116	1 735 007	65
2912	Pumpen und Kompressoren	3 479 698	3 371 484	3 445 044	477
2913	Armaturen	3 142 218	3 136 304	3 080 876	426
2914	Lager, Getriebe, Zahnräder und Antriebs Elemente	3 235 564	3 499 652	3 304 338	346
2921	Öfen und Brenner, Teile dafür	629 959	664 133	700 676	144
2922	Hebezeuge und Fördermittel	3 801 551	3 478 850	3 868 536	691
2923	Kälte- und lufttechnische Erzeugnisse für gewerbliche Zwecke	2 460 911	2 313 128	2 562 390	527
2924	Maschinen für unspezifische Verwendung, a.n.g.	4 771 131	4 520 818	4 840 604	974
2931	Einkeschlepper, Acker- und Forstschlepper, andere Zugmaschinen	901 887	924 078	974 284	22
2932	Sonstige Maschinen für die Land- und Forstwirtschaft, Teile dafür	1 293 539	1 330 339	1 379 547	181
2940	Werkzeugmaschinen, Teile dafür	5 407 412	4 853 726	5 690 433	1 102
2951	Maschinen für die Metallerzeugung, Walzwerkseinrichtungen, Gießmaschinen	584 443	355 559	960 096	105
2952	Bergwerks-, Bau- und Baustoffmaschinen, Teile dafür	2 504 577	1 994 865	2 335 365	327
2953	Maschinen für das Ernährungsgewerbe und die Tabakverarbeitung, Teile dafür	1 352 683	1 103 638	1 379 433	286
2954	Maschinen für das Textil-, Bekleidungs- und Ledergerber, Teile und Zubehör dafür	2 320 921	2 159 798	2 146 640	259
2955	Maschinen für das Papiergewerbe	818 071	832 285	1 043 356	166
2956	Maschinen für das Druckgewerbe und für sonstige bestimmte Wirtschaftszweige, a.n.g.	7 343 133	6 717 076	7 919 487	1 839
2960	Waffen und Munition, Teile dafür	95 209	88 260	85 862	26
2971	Elektrische Haushaltsgeräte, Teile dafür	3 801 025	4 046 061	3 646 518	163
2972	Nichtelektrische Heiz-, Koch-, Heißwasser-, Heißluft- u.ä. Geräte für den Haushalt, Teile dafür	444 504	646 387	512 339	60
2999	Veredlung von Erzeugnissen dieser Güterabteilung	128 777	130 061	129 704	194
30	Büromaschinen, Datenverarbeitungsgeräte und -einrichtungen	3 226 720	3 923 195	3 541 484	232
3001	Büromaschinen	502 946	484 229	519 356	58
3002	Datenverarbeitungsgeräte und -einrichtungen	2 710 286	3 429 893	3 011 923	176
3099	Veredlung von Erzeugnissen dieser Güterabteilung	13 488	9 072	10 205	6
31	Geräte der Elektrizitätserzeugung und -verteilung u.ä.	19 934 933	19 937 438	19 411 323	2 100
3110	Elektromotoren, Generatoren, Transformatoren	3 807 906	3 789 565	3 748 478	531
3120	Elektrizitätsverteilungs- und -schalteinrichtungen	7 827 873	7 953 486	7 803 239	889
3130	Isolierte Elektrokabel, -leitungen und -drähte	1 513 015	1 423 511	1 389 884	112
3140	Akkumulatoren und Batterien	448 913	488 791	398 747	22
3150	Elektrische Lampen und Leuchten	1 687 504	1 691 396	1 523 542	302
3161	Elektrische Ausrüstungen für Motoren und Fahrzeuge, a.n.g.	2 686 383	2 690 676	2 611 542	107
3162	Sonstige elektrische Ausrüstungen, a.n.g.	1 959 686	1 857 831	1 894 641	507
3199	Veredlung von Erzeugnissen dieser Güterabteilung	43 653	42 181	41 250	37

6 Wert der zum Absatz bestimmten Produktion nach Güterklassen und Güterabteilungen
Früheres Bundesgebiet

Güter- klasse abteilung	Bezeichnung	2. VJ 1995	1. VJ 1996	2. VJ 1996	2. VJ 1996 Anzahl
		1000 DM			Unternehmen
1	2	3	4	5	6
32	Nachrichtentechnik, Rundfunk- und Fernsehgeräte sowie elektronische Bauelemente	8 253 067	8 623 615	8 506 904	525
3210	Elektronische Bauelemente	2 223 100	2 287 328	2 068 407	240
3220	Nachrichtentechnische Geräte und Einrichtungen	4 028 659	4 425 821	4 567 712	119
3230	Rundfunk- und Fernsehgeräte, phono- und videoteknische Geräte	1 992 031	1 899 411	1 859 234	213
3299	Veredlung von Erzeugnissen dieser Güterabteilung	9 277	11 054	11 550	7
33	Medizin-, meß-, steuerungs-, regelungstechnische und optische Erzeugnisse; Uhren	9 252 647	9 459 011	9 454 270	2 050
3310	Medizinische Geräte und orthopädische Vorrichtungen	3 082 876	3 259 457	3 264 900	804
3320	Meß-, Kontroll-, Navigations- u.ä. Instrumente und Vorrichtungen	4 483 373	4 523 513	4 555 885	1 010
3330	Industrielle Prozeßsteuerungsanlagen	273 449	240 612	250 859	64
3340	Optische und fotografische Geräte	1 158 923	1 161 450	1 126 316	169
3350	Uhren	239 838	258 815	241 402	108
3399	Veredlung von Erzeugnissen dieser Güterabteilung	14 188	15 165	14 907	21
34	Kraftwagen und Kraftwagenteile	56 525 283	58 152 832	57 758 260	924
3410	Kraftwagen und Kraftwagenmotoren	40 109 387	41 759 180	41 479 267	62
3420	Karosserien, Aufbauten und Anhänger	2 295 443	1 825 970	1 846 061	309
3430	Teile und Zubehör für Kraftwagen und Kraftwagenmotoren	14 039 844	14 472 866	14 332 818	616
3499	Veredlung von Erzeugnissen dieser Güterabteilung	80 608	94 816	100 114	22
35	Sonstige Fahrzeuge	5 248 004	4 322 771	4 549 506	347
3511	Schiffe (ohne Boote und Jachten)	1 197 072	633 867	763 177	76
3512	Boote und Jachten	52 117	56 154	58 954	21
3520	Schienenfahrzeuge	1 023 648	859 350	959 919	77
3530	Luft- und Raumfahrzeuge	2 177 879	2 039 756	2 032 425	63
3541	Krafträder	222 227	238 745	227 251	13
3542	Fahrräder, Teile und Zubehör	375 463	304 954	305 811	48
3543	Behindertenfahrzeuge	.	.	.	17
3550	Fahrzeuge, a.n.g.	.	.	.	41
3599	Veredlung von Erzeugnissen dieser Güterabteilung	12 314	.	.	4
36	Möbel, Schmuck, Musikinstrumente, Sportgeräte, Spielwaren und sonstige Erzeugnisse	11 615 226	11 920 797	11 319 653	2 344
3611	Sitzmöbel	2 484 200	2 667 616	2 470 945	426
3612	Büro- und Ladenmöbel	1 147 461	1 060 661	1 031 719	360
3613	Holzmöbel für Küchen	1 691 549	1 685 991	1 683 282	178
3614	Sonstige Möbel	3 541 779	3 632 075	3 466 061	946
3615	Matratzen	292 637	367 532	300 905	85
3621	Münzen	7 269	3 961	3 698	6
3622	Schmuck, Gold- und Silberschmiedeerzeugnisse (ohne Phantasieschmuck)	353 353	339 226	349 659	149
3630	Musikinstrumente	132 662	142 979	124 514	72
3640	Sportgeräte	203 408	212 650	195 064	79
3650	Spielwaren	550 978	559 075	527 277	152
3661	Phantasieschmuck	.	.	.	39
3662	Besen und Bürsten	222 164	219 137	212 882	75
3663	Sonstige Erzeugnisse, a.n.g.	935 750	.	.	303
3699	Veredlung von Erzeugnissen dieser Güterabteilung	.	11 528	18 955	26
37	Sekundärrohstoffe	228 429	238 583	249 904	88
3710	Metallische Sekundärrohstoffe	120 586	146 726	156 884	33
3720	Nichtmetallische Sekundärrohstoffe	107 843	91 857	93 020	70
40	Energie	-	-	-	-
4010	Erzeugnisse und Dienstleistungen der Elektrizitätsversorgung	-	-	-	-
4020	Erzeugnisse und Dienstleistungen der Gasversorgung	-	-	-	-
4030	Fernwärme und Dienstleistungen der Fernwärmeversorgung (einschl. der Versorgung mit Energie in kalter Form)	-	-	-	-
41	Erzeugnisse und Dienstleistungen der Wasserversorgung	-	-	-	-
45	Fertigteilbau	24 134	15 941	30 647	24

**Wert der zum Absatz bestimmten Produktion
nach Güterklassen und Güterabteilungen**

Neue Länder und Berlin-Ost

7 Wert der zum Absatz bestimmten Produktion nach Güterklassen und Güterabteilungen
Neue Länder und Berlin-Ost

Güter- klasse abteilung	Bezeichnung	2. VJ 1995	1. VJ 1996	2. VJ 1996	2. VJ 1996 Anzahl
		1000 DM			Unternehmen
1	2	3	4	5	6
10	Kohle und Torf	688 929	797 604	615 515	3
1010	Steinkohle und Steinkohlenbriketts	-	-	-	-
1020	Braunkohle und Braunkohlenbriketts	686 504	796 172	613 341	3
1030	Torf	.	.	.	1
1099	Veredlung von Erzeugnissen dieser Güterabteilung	.	.	.	1
11	Erdöl und Erdgas; Dienstleistungen bei der Gewinnung von Erdöl und Erdgas	30 956	40 612	33 728	.
1110	Erdöl und Erdgas	30 956	40 612	33 728	.
1120	Dienstleistungen bei der Gewinnung von Erdöl und Erdgas	-	-	-	-
12	Uran- und Thoriumerze	-	-	-	-
13	Erze	.	.	.	1
1310	Eisenerze	-	-	-	-
1320	NE-Metallerze (ohne Uran- und Thoriumerze)	-	-	-	-
1399	Veredlung von Erzeugnissen dieser Güterabteilung	.	.	.	1
14	Steine und Erden, sonstige Bergbauerzeugnisse	398 428	163 049	423 510	186
1411	Naturwerksteine	3 349	2 586	3 611	7
1412	Kalk-, Dolomit-, Gipsstein, Anhydrit, Kreide und Dolomit	17 346	15 443	25 020	15
1413	Tonschiefer	.	.	.	1
1421	Kies und Sand; gebrochene Natursteine	362 206	131 670	378 980	165
1422	Ton und Kaolin	11 850	10 753	12 986	13
1430	Chemische und Düngemittelminerale	.	.	.	2
1440	Salz und Natriumchlorid; Meerwasser	.	.	.	1
1450	Steine und Erden, s.n.g.; sonstige Bergbauerzeugnisse	-	.	.	1
1499	Veredlung von Erzeugnissen dieser Güterabteilung	.	.	.	2
15	Erzeugnisse des Ernährungsgewerbes	4 203 239	3 990 095	4 555 311	784
1511	Fleisch (ohne Geflügel)	442 358	372 675	415 001	91
1512	Geflügel	127 383	136 697	138 181	16
1513	Verarbeitetes Fleisch	545 118	522 619	567 234	206
1520	Fischerzeugnisse u.a. Meeresfrüchte	53 794	45 249	54 534	22
1531	Kartoffeln und Kartoffelerzeugnisse	19 788	32 907	32 044	14
1532	Frucht- und Gemüsesäfte	33 036	34 065	39 375	22
1533	Verarbeitetes Obst und Gemüse	72 426	74 447	70 544	35
1541	Öle und Fette, roh; Nebenprodukte	10 967	.	.	4
1542	Öle und Fette, raffiniert; Nebenprodukte	.	.	.	3
1543	Margarine u.a. Nahrungsfette	23 246	.	.	2
1551	Milch und Milcherzeugnisse (ohne Speiseeis)	1 047 002	979 046	1 016 688	43
1552	Speiseeis	3 984	6 016	13 182	4
1561	Mehl- und Schälmlühlenerzeugnisse	75 283	89 021	90 792	27
1562	Stärke und Stärkeerzeugnisse	.	7 867	.	2
1571	Futtermittel für Nutztiere	161 706	158 609	176 147	47
1572	Futtermittel für sonstige Tiere	673	1 254	1 565	7
1581	Backwaren (ohne Dauerbackwaren)	272 185	286 266	319 958	193
1582	Dauerbackwaren	77 589	97 949	91 648	37
1583	Zucker	.	.	.	2
1584	Süßwaren (ohne Dauerbackwaren)	101 427	153 023	96 591	16
1585	Teigwaren	15 258	18 238	17 568	10
1586	Kaffee und Tee, Kaffee-Ersatz	9 754	6 734	4 828	3
1587	Würzen und Soßen	40 778	43 510	47 947	15
1588	Homogenisierte Lebensmittelzubereitungen und diätetische Lebensmittel	25 973	29 094	31 370	8
1589	Sonstige Nahrungsmittel (ohne Getränke)	51 404	60 765	66 388	25
1591	Spirituosen	56 852	53 395	53 173	26
1592	Ethylalkohol	6 326	6 414	5 251	4
1593	Wein; Weintrub, Weinstein	40 507	18 809	44 053	7
1594	Andere gegorene Getränke	.	967	775	5
1595	Wermutwein und andere aromatisierte Weine	.	.	.	2
1596	Bier	444 662	397 268	554 334	59
1597	Malz	34 722	31 763	38 371	5
1598	Mineralwasser, Erfrischungsgetränke u.a. nicht alkoholhaltige Getränke	222 267	186 944	238 261	57
1599	Veredlung von Erzeugnissen dieser Güterabteilung	53 990	46 263	50 151	34

7 Wert der zum Absatz bestimmten Produktion nach Güterklassen und Güterabteilungen
Neue Länder und Berlin-Ost

Güter- klasse abteilung	Bezeichnung	2. VJ 1995	1. VJ 1996	2. VJ 1996	2. VJ 1996 Anzahl
		1000 DM			Unternehmen
1	2	3	4	5	6
16	Tabakerzeugnisse (einschließlich Veredlung)	.	.	.	6
1600	Tabakerzeugnisse	.	.	.	5
1699	Veredlung von Erzeugnissen dieser Güterabteilung	.	.	.	1
17	Textilien	468 104	490 642	473 119	242
1710	Textile Spinnstoffe und Gerne	94 232	89 378	86 678	22
1720	Gewebe	98 808	99 193	95 159	41
1730	Textilveredlung	54 496	67 067	64 205	32
1740	Konfektionierte Textilwaren (ohne Bekleidung)	70 523	66 653	66 860	70
1751	Teppiche und Fußbodenbeläge	21 723	26 119	22 039	6
1752	Seilerwaren	2 600	.	.	2
1753	Vliesstoffe, auch getränkt, bestrichen, überzogen oder mit Legen versehen	11 600	12 281	15 639	8
1754	Textilerzeugnisse, a.n.g.	44 363	.	.	49
1760	Gewirke und Gestricke	29 037	28 749	29 922	11
1771	Strumpfwaren	28 894	30 716	26 142	13
1772	Pullover, Strickjacken, Westen u.ä. Waren (einschl. Unterziehpullis), gewirkt oder gestrickt	11 827	15 378	13 432	29
18	Bekleidung	85 077	106 129	74 524	128
1810	Lederbekleidung	.	.	.	2
1821	Arbeits- und Berufsbekleidung	5 610	7 282	8 677	19
1822	Oberbekleidung (ohne Arbeits- und Berufsbekleidung)	26 185	39 104	22 438	59
1823	Wäsche	41 446	43 038	34 246	71
1824	Bekleidung und Bekleidungszubehör, a.n.g.	10 203	14 985	8 442	30
1830	Pelze und Pelzwaren	.	-	-	-
1899	Veredlung von Erzeugnissen dieser Güterabteilung	113	.	.	2
19	Leder und Lederwaren	65 456	.	61 987	50
1910	Leder	7 480	10 846	10 216	5
1920	Lederwaren (ohne Schuhe)	18 128	13 373	13 559	24
1930	Schuhe	39 794	35 345	38 132	23
1999	Veredlung von Erzeugnissen dieser Güterabteilung	55	.	81	3
20	Holz und Holzwaren, Kork und Korkwaren, Flecht- und Korbmacherwaren (ohne Möbel)	403 816	387 386	455 284	296
2010	Holz, gesägt, auch gehobelt oder imprägniert	83 673	64 777	90 160	84
2020	Sperrholz, Span- u.ä. Platten, Faserplatten; Furnierblätter; verdichtetes Holz	77 745	81 428	79 426	11
2030	Bautischler- und Zimmermannsarbeiten, aus Holz	213 354	191 585	238 407	179
2040	Verpackungsmittel, Lagerbehälter und Ladungsträger, aus Holz	14 201	14 220	15 084	27
2051	Andere Holzwaren	.	.	.	34
2052	Kork-, Flecht- und Korbmacherwaren	-	-	-	-
2099	Veredlung von Erzeugnissen dieser Güterabteilung	.	.	.	2
21	Papier	550 645	584 616	518 220	111
2111	Holzstoff und Zellstoff	.	.	.	2
2112	Papier, Karton und Pappe	309 409	321 482	286 109	28
2121	Wellpapier und -pappe; Verpackungsmittel aus Papier, Karton und Pappe	118 585	126 825	115 879	50
2122	Haushalts-, Hygiene- und Toilettenartikel aus Papier, Pappe und Zellstoff	27 913	36 807	35 132	16
2123	Schreibwaren und Bürobedarf aus Papier, Karton oder Pappe	16 535	22 431	20 596	7
2124	Tapeten	17 794	23 134	20 882	5
2125	Andere Waren aus Papier, Karton und Pappe	23 996	31 232	25 002	21
2199	Veredlung von Erzeugnissen dieser Güterabteilung	.	.	.	3

7 Wert der zum Absatz bestimmten Produktion nach Güterklassen und Güterabteilungen
Neue Länder und Berlin-Ost

Güter- klasse abteilung	Bezeichnung	2. VJ 1995	1. VJ 1996	2. VJ 1996	2. VJ 1996 Anzahl
		1000 DM			Unternehmen
1	2	3	4	5	6
22	Verlags- und Druckerzeugnisse, bespielte Ton-, Bild- und Datenträger	1 007 181	1 015 569	1 052 999	191
2211	Buch- und Musikverlagsserzeugnisse	80 232	54 534	60 333	16
2212	Zeitungen u.a. periodische Druckschriften, mindestens viermal wöchentlich erscheinend	537 196	545 966	558 486	28
2213	Zeitungen u.a. periodische Druckschriften, weniger als viermal wöchentlich erscheinend	95 208	96 379	105 854	36
2214	Bespielte Tonträger	.	.	.	1
2215	Sonstige Verlagsserzeugnisse	.	1 431	967	6
2221	Druck von Zeitungen u.a. periodischen Druckschriften, mindestens viermal wöchentlich erscheinend (z.B. Tageszeitungen)	59 077	72 932	75 230	18
2222	Drucke, a.n.g.	205 381	215 144	221 086	110
2223	Druckweiterverarbeitung von Druckerzeugnissen	8 022	7 137	8 080	23
2224	Satzherstellung und Reproduktion	5 795	4 919	7 166	34
2225	Sonstige Dienstleistungen des Druckgewerbes	2 374	2 575	3 010	8
2231	Vervielfältigung von bespielten Tonträgern	7 195	.	.	2
2232	Vervielfältigung von bespielten Bildträgern	.	.	.	2
2233	Vervielfältigung von bespielten Datenträgern	.	.	.	1
23	Kokereierzeugnisse, Mineralölserzeugnisse, Spalt- und Brutstoffe	500 435	453 466	490 272	12
2310	Kokereierzeugnisse	-	-	-	-
2320	Mineralölserzeugnisse	500 435	453 466	490 272	12
2330	Spalt- und Brutstoffe	-	-	-	-
2399	Veredlung von Erzeugnissen dieser Güterabteilung	-	-	-	-
24	Chemische Erzeugnisse	2 046 239	1 889 475	1 911 604	181
2411	Industriegase	2 924	2 105	2 108	6
2412	Farbstoffe und Pigmente	16 198	16 913	18 190	6
2413	Sonstige anorganische Grundstoffe und Chemikalien	118 823	117 211	121 388	32
2414	Sonstige organische Grundstoffe und Chemikalien	326 031	198 355	202 754	21
2415	Düngemittel und Stickstoffverbindungen	158 555	186 689	145 141	7
2416	Kunststoffe, in Primärformen	458 900	403 669	396 529	27
2417	Synthetischer Kautschuk, in Primärformen	.	.	.	3
2420	Schädlingsbekämpfungs- und Pflanzenschutzmittel	14 444	.	.	5
2430	Anstrichmittel, Druckfarben und Kitten	63 075	80 910	95 594	24
2441	Pharmazeutische Grundstoffe	31 018	46 381	49 980	10
2442	Pharmazeutische Spezialitäten und sonstige pharmazeutische Erzeugnisse	409 465	344 234	375 596	35
2451	Seifen, Wasch- und Reinigungsmittel	111 447	136 626	129 930	28
2452	Duftstoffe und Körperpflegemittel	61 393	72 776	91 417	23
2451	Pyrotechnische Erzeugnisse	13 073	9 590	12 596	5
2452	Klebstoffe und Gelatine	6 195	7 659	6 558	8
2453	Etherische Öle	.	.	.	1
2454	Fotochemische Erzeugnisse	.	.	.	4
2455	Unbespielte Ton-, Bild- und Datenträger	.	.	.	-
2456	Chemische Erzeugnisse, a.n.g.	57 979	64 184	62 445	28
2470	Chemiefasern	117 333	125 299	119 481	11
2499	Veredlung von Erzeugnissen dieser Güterabteilung	4 327	5 070	4 934	3
25	Gummi- und Kunststoffwaren	956 161	862 614	1 019 912	414
2511	Bereifungen, neu, aus Kautschuk	.	.	.	4
2512	Bereifungen, runtermontiert	.	.	.	3
2513	Andere Gummiwaren (ohne Bereifungen)	129 181	148 324	120 573	33
2521	Platten, Rohre, Folien, Schläuche und Profile, aus Kunststoffen	169 650	145 891	180 223	62
2522	Verpackungsmittel aus Kunststoffen	55 732	49 132	55 078	50
2523	Beubederfsartikel aus Kunststoffen	400 693	279 101	429 947	210
2524	Andere Kunststoffwaren	134 438	157 940	150 670	125
2599	Veredlung von Erzeugnissen dieser Güterabteilung	28 188	32 877	39 253	19

7 Wert der zum Absatz bestimmten Produktion nach Güterklassen und Güterabteilungen
Neue Länder und Berlin-Ost

Güter- klasse abteilung	Bezeichnung	2. VJ 1995	1. VJ 1996	2. VJ 1996	2. VJ 1996 Anzahl
		1000 DM			Unternehmen
1	2	3	4	5	6
26	Glas, Keramik, bearbeitete Steine und Erden	2 176 724	1 370 639	2 375 142	584
2611	Flachglas (ohne veredeltes und bearbeitetes Flachglas)	.	32 395	30 222	7
2612	Veredeltes und bearbeitetes Flachglas	119 291	112 300	139 896	40
2613	Hohlglas	76 358	90 544	101 638	22
2614	Glasfasern	20 796	26 454	30 568	8
2615	Sonstiges Glas (einschl. technischer Glaswaren)	49 242	59 456	55 175	21
2621	Haushaltswaren und Ziergegenstände, aus Keramik	61 489	57 579	54 768	28
2622	Keramische Installationsgegenstände zu sanitären Zwecken	18 426	19 702	18 315	3
2623	Elektrische Isolatoren und Isolierteile, aus keramischen Stoffen	.	.	.	4
2624	Andere keramische Waren für technische Zwecke	5 117	5 489	4 072	4
2625	Andere keramische Waren, a.n.g.	1 730	1 485	1 820	5
2626	Feuerfeste keramische Werkstoffe	24 808	29 942	26 292	12
2630	Keramische Wand-, Bodenfliesen und -platten	45 661	39 300	34 957	5
2640	Ziegel und andere Baukeramik	135 886	56 167	130 561	37
2651	Zement	202 913	99 588	225 085	8
2652	Kalk	.	.	.	2
2653	Gips, aus gebranntem Gips oder aus Calciumsulfat	3 255	4 723	5 456	3
2661	Betonerzeugnisse, vorgefertigte Bauelemente und Gebäude aus Zement, Beton oder Kunststein	570 257	269 198	582 248	213
2662	Gipserzeugnisse für den Bau	.	17 590	19 544	4
2663	Frischbeton (Transportbeton)	412 060	202 114	468 846	176
2664	Mörtel	120 447	89 449	159 165	49
2665	Faserzementwaren	4 904	4 823	5 967	4
2666	Andere Beton-, Zement- und Gipswaren	52 893	32 955	63 322	18
2670	Natursteinerzeugnisse, a.n.g.	32 205	26 832	32 685	30
2681	Mühl-, Mahl-, Poliersteine und Schleifkörper	7 316	7 326	7 480	5
2682	Mineralerzeugnisse, a.n.g.	127 580	58 147	156 953	43
2699	Veredlung von Erzeugnissen dieser Güterabteilung	601	388	429	3
27	Eisen- und Stahlerzeugnisse; NE-Metalle und -erzeugnisse	1 432 027	1 346 268	1 376 840	172
2710	Roheisen und Stahl (EGKS), Ferrolegierungen (EGKS)	519 941	507 204	561 857	12
2721	Rohre, Rohrform-, Rohrverschluß- und Rohrverbindungsstücke, aus Gußeisen	10 050	.	.	5
2722	Stahlrohre, Rohrform-, Rohrverschluß- und Rohrverbindungsstücke, aus Eisen oder Stahl	119 039	103 583	113 096	31
2731	Blankstahl	16 614	18 198	17 283	4
2732	Kaltband mit einer Breite von weniger als 500 mm	.	.	.	3
2733	Kaltprofile	7 685	8 432	9 675	7
2734	Draht	48 755	49 688	46 657	9
2735	Ferrolegierungen (nicht EGKS) u.a. Eisen- und Stahlerzeugnisse, a.n.g.	17 345	24 941	22 153	8
2741	Edelmetalle und Halbzeug daraus	.	.	.	3
2742	Aluminium und Halbzeug daraus	82 166	81 691	75 432	12
2743	Blei, Zinn und Zinn und Halbzeug daraus	5 189	5 465	8 258	6
2744	Kupfer und Halbzeug daraus	.	.	.	8
2745	Sonstige NE-Metalle, Halbzeug und Waren daraus	.	3 325	5 450	4
2751	Erzeugnisse der Eisengießereien	129 848	135 526	130 226	45
2752	Erzeugnisse der Stahlgießereien	38 869	41 127	41 141	10
2753	Erzeugnisse der Leichtmetallgießereien	64 478	66 876	66 799	25
2754	Erzeugnisse der Buntmetallgießereien	11 067	9 676	8 533	13
28	Metallerzeugnisse	1 770 458	1 646 381	1 886 888	1 123
2811	Stahl- und Leichtmetallbaukonstruktionen	621 329	485 642	625 861	483
2812	Ausbauelemente aus Stahl und Aluminium	87 784	104 939	114 944	149
2821	Tanks, Sammelbehälter u.ä. Behälter, aus Eisen oder Stahl sowie aus Aluminium	75 956	57 674	65 847	84
2822	Heizkörper für Zentralheizungen; Zentralheizungskessel	67 288	59 965	64 269	17
2830	Dampfkessel (Dampferzeuger) (ohne Zentralheizungskessel); Kernreaktoren, Teile dafür	215 937	194 770	231 995	68

7 Wert der zum Absatz bestimmten Produktion nach Güterklassen und Güterabteilungen
Neue Länder und Berlin-Ost

Güter- klasse abteilung	Bezeichnung	2. VJ 1995	1. VJ 1996	2. VJ 1996	2. VJ 1996 Anzahl
		1000 DM			Unternehmen
1	2	3	4	5	6
2840	Schmiede-, Preß-, Zieh- und Stanzteile, gewalzte Ringe und pulvermetallurgische Erzeugnisse	147 128	159 895	155 806	100
2851	Oberflächenveredlung und Wärmebehandlung	86 218	84 540	95 613	106
2852	Mechanik, a.n.g.	27 382	36 719	35 624	60
2861	Schneidwaren und Bestecke	4 190	5 353	3 957	3
2862	Werkzeuge	94 195	92 797	111 817	101
2863	Schlösser und Beschläge	43 747	43 984	40 431	33
2871	Behälter aus Eisen oder Stahl	7 992	8 228	8 100	25
2872	Verpackungen und Verschlüsse, aus Eisen, Stahl oder NE-Metall	58 142	65 645	69 803	11
2873	Drahtwaren	56 800	55 706	74 551	35
2874	Schrauben, Niete, Ketten, Federn	45 774	60 411	52 935	31
2875	Eisen-, Blech- und Metallwaren, a.n.g.	89 303	94 132	96 357	95
2899	Veredlung von Erzeugnissen dieser Güterabteilung (ohne Schmiede-, Preß-, Zieh- und Stanzteile, Oberflächenveredlung, Wärmebehandlung und Mechanik, a.n.g.)	41 295	35 980	38 977	93
29	Maschinen	2 169 208	2 067 455	2 372 927	918
2911	Verbrennungsmotoren und Turbinen	53 112	61 620	83 451	13
2912	Pumpen und Kompressoren	86 590	106 615	112 689	60
2913	Armaturen	89 011	89 992	93 587	44
2914	Lager, Getriebe, Zahnräder und Antriebs Elemente	112 818	134 523	125 573	41
2921	Öfen und Brenner, Teile dafür	19 661	18 165	19 258	25
2922	Hebezeuge und Fördermittel	229 109	184 977	230 073	158
2923	Kälte- und lufttechnische Erzeugnisse für gewerbliche Zwecke	168 685	164 683	165 369	88
2924	Maschinen für unspezifische Verwendung, a.n.g.	131 760	116 528	110 525	112
2931	Einachsenschlepper, Acker- und Forstschlepper, andere Zugmaschinen	9 593	9 661	9 403	31
2932	Sonstige Maschinen für die Land- und Forstwirtschaft, Teile dafür	77 969	70 227	70 017	74
2940	Werkzeugmaschinen, Teile dafür	289 170	275 961	332 463	149
2951	Maschinen für die Metallherzeugung, Walzwerkseinrichtungen, Gießmaschinen	45 904	36 130	45 241	29
2952	Bergwerks-, Bau- und Baustoffmaschinen, Teile dafür	169 990	130 724	151 215	68
2953	Maschinen für das Ernährungsgewerbe und die Tabakverarbeitung, Teile dafür	43 889	38 507	62 388	43
2954	Maschinen für das Textil-, Bekleidungs- und Ledergerber, Teile und Zubehör dafür	73 970	72 618	89 327	36
2955	Maschinen für das Papiergewerbe	5 453	10 157	10 845	16
2956	Maschinen für das Druckgewerbe und für sonstige bestimmte Wirtschaftszweige, a.n.g.	438 170	342 664	508 350	246
2960	Waffen und Munition, Teile dafür	4 345	5 733	5 685	3
2971	Elektrische Haushaltsgeräte, Teile dafür	92 761	150 080	109 780	35
2972	Nichtelektrische Heiz-, Koch-, Heißwasser-, Heißluft- u.ä. Geräte für den Haushalt, Teile dafür	13 345	17 196	15 657	15
2999	Veredlung von Erzeugnissen dieser Güterabteilung	15 904	20 693	22 029	52
30	Büromaschinen, Datenverarbeitungsgeräte und -einrichtungen	115 079	156 748	179 099	18
3001	Büromaschinen	49 542	45 795	44 217	7
3002	Datenverarbeitungsgeräte und -einrichtungen	65 537	110 953	134 882	12
3099	Veredlung von Erzeugnissen dieser Güterabteilung	-	-	-	-
31	Geräte der Elektrizitätserzeugung und -verteilung u.ä.	937 371	902 829	959 772	306
3110	Elektromotoren, Generatoren, Transformatoren	173 757	186 705	169 096	76
3120	Elektrizitätsverteilungs- und -schalteinrichtungen	332 509	281 618	332 062	136
3130	Isolierte Elektrokabel, -leitungen und -drähte	133 563	97 253	132 121	9
3140	Akkumulatoren und Batterien	18 406	27 466	28 283	6
3150	Elektrische Lampen und Leuchten	59 131	69 456	60 912	36
3161	Elektrische Ausrüstungen für Motoren und Fahrzeuge, a.n.g.	156 517	180 179	172 522	18
3162	Sonstige elektrische Ausrüstungen, a.n.g.	62 030	58 862	63 040	64
3199	Veredlung von Erzeugnissen dieser Güterabteilung	1 459	1 292	1 735	6

7 Wert der zum Absatz bestimmten Produktion nach Güterklassen und Güterabteilungen
Neue Länder und Berlin-Ost

Güter- klasse abteilung	Bezeichnung	2. VJ 1995	1. VJ 1996	2. VJ 1996	2. VJ 1996 Anzahl
		1000 DM			Unternehmen
1	2	3	4	5	6
32	Nachrichtentechnik, Rundfunk- und Fernsehgeräte sowie elektronische Bauelemente	311 955	320 466	307 939	94
3210	Elektronische Bauelemente	174 404	187 976	171 429	46
3220	Nachrichtentechnische Geräte und Einrichtungen	88 388	90 887	94 507	26
3230	Rundfunk- und Fernsehgeräte, phono- und videoteknische Geräte	48 984	41 323	41 433	30
3299	Veredlung von Erzeugnissen dieser Güterabteilung	179	280	571	3
33	Medizin-, meß-, steuerungs-, regelungstechnische und optische Erzeugnisse; Uhren	310 187	369 506	363 243	244
3310	Medizinische Geräte und orthopädische Vorrichtungen	80 411	99 022	113 321	126
3320	Meß-, Kontroll-, Navigations- u.ä. Instrumente und Vorrichtungen	86 796	103 693	104 834	88
3330	Industrielle Prozeßsteuerungsanlagen	78 967	86 850	60 902	15
3340	Optische und fotografische Geräte	39 398	46 759	55 605	25
3350	Uhren	21 241	27 400	23 390	9
3399	Veredlung von Erzeugnissen dieser Güterabteilung	3 373	5 781	5 192	4
34	Kraftwagen und Kraftwagenteile	1 974 749	2 051 186	2 015 499	202
3410	Kraftwagen und Kraftwagenmotoren	1 244 206	1 324 810	1 306 848	11
3420	Karosserien, Aufbauten und Anhänger	291 086	215 729	217 092	114
3430	Teile und Zubehör für Kraftwagen und Kraftwagenmotoren	431 991	507 186	483 579	91
3499	Veredlung von Erzeugnissen dieser Güterabteilung	7 466	9 462	7 979	5
35	Sonstige Fahrzeuge	823 364	488 665	808 639	63
3511	Schiffe (ohne Boote und Yachten)	441 551	238 754	482 598	15
3512	Boote und Yachten	5 923	3 862	3 518	3
3520	Schienenfahrzeuge	305 418	179 368	241 881	23
3530	Luft- und Raumfahrzeuge	14 985	19 673	26 909	3
3541	Kraftfahrzeuge	12 787	9 478	14 280	8
3542	Fahrräder, Teile und Zubehör	39 767	33 248	35 779	10
3543	Behindertenfahrzeuge	.	.	.	2
3550	Fahrzeuge, a.n.g.	.	.	.	1
3599	Veredlung von Erzeugnissen dieser Güterabteilung	408	.	.	2
36	Möbel, Schmuck, Musikinstrumente, Sportgeräte, Spielwaren und sonstige Erzeugnisse	660 161	701 808	670 642	401
3611	Sitzmöbel	175 204	200 606	184 509	111
3612	Büro- und Ladenmöbel	87 070	85 396	78 684	90
3613	Holz- und Kunststoffmöbel für Küchen	62 829	65 013	69 528	31
3614	Sonstige Möbel	191 282	212 264	193 519	134
3615	Matratzen	15 417	23 858	15 751	10
3621	Münzen
3622	Schmuck, Gold- und Silberschmiedeerzeugnisse (ohne Phantasieschmuck)	2 049	1 675	1 680	6
3630	Musikinstrumente	24 596	19 728	25 382	18
3640	Sportgeräte	11 143	7 718	9 542	15
3650	Spielwaren	30 382	26 995	28 735	40
3661	Phantasieschmuck	.	.	.	2
3662	Besen und Bürsten	15 606	11 462	11 164	7
3663	Sonstige Erzeugnisse, a.n.g.	43 652	.	.	52
3699	Veredlung von Erzeugnissen dieser Güterabteilung	.	206	164	5
37	Sekundärrohstoffe	82 369	88 638	79 439	39
3710	Metallische Sekundärrohstoffe	64 209	71 935	57 680	17
3720	Nichtmetallische Sekundärrohstoffe	18 160	16 703	21 759	25
40	Energie	-	-	-	-
4010	Erzeugnisse und Dienstleistungen der Elektrizitätsversorgung	-	-	-	-
4020	Erzeugnisse und Dienstleistungen der Gasversorgung	-	-	-	-
4030	Fernwärme und Dienstleistungen der Fernwärmeversorgung (einschl. der Versorgung mit Energie in kalter Form)	-	-	-	-
41	Erzeugnisse und Dienstleistungen der Wasserversorgung	-	-	-	-
45	Fertigteilebau	2 659	2 277	5 289	4

Fachserie 4: Produzierendes Gewerbe

Reihe 1: Zusammenfassende Daten für das Produzierende Gewerbe (vorgesehen)

Reihe 2: Indizes für das Produzierende Gewerbe

Reihe 2.1: Indizes der Produktion und Produktion ausgewählter Erzeugnisse im Produzierenden Gewerbe

Monatlich (etwa 7 Wochen nach dem Berichtszeitraum): Index der Produktion für das Produzierende Gewerbe sowie vierteljährliche Produktionsindizes nach Wirtschaftszweigen. Außerdem für ca. 1 000 ausgewählte Erzeugnisse absolute Produktionszahlen.

Reihe 2.2: Auftragseingang und Umsatz im Verarbeitenden Gewerbe – Indizes –

Monatliche Indexberechnung für Inland, Ausland und insgesamt nach Wirtschaftszweigen (vorläufige Ergebnisse ca. 8 Wochen nach dem Berichtszeitraum, endgültige Ergebnisse im Folgebericht).

Reihe 3: Produktion im Produzierenden Gewerbe

Reihe 3.1: Produktion im Produzierenden Gewerbe

Vierteljährliche und *jährliche* Darstellung der Produktion von rd. 6 000 Gütern (Menge und Wert) und ergänzender Angaben aus anderen Quellen (u. a. Außenhandel, Preisstatistik sowie vierteljährliche Produktionsindizes).

Reihe 3. S.1: Produktion im Produzierenden Gewerbe in den neuen Bundesländern 3. und 4. Vierteljahr 1990

Reihe 3.2: Struktur der Produktion im Produzierenden Gewerbe

Jährliche Darstellung der Produktion von rd. 1 100 Güterklassen nach der Herkunft aus den Wirtschaftszweigen.

Reihe 4: Bergbau und Verarbeitendes Gewerbe

Beschäftigung, Umsatz und Investitionen der Unternehmen

Reihe 4.1.1: Beschäftigung, Umsatz und Energieversorgung der Unternehmen und Betriebe im Bergbau und im Verarbeitenden Gewerbe

Monatsbericht (etwa 9 Wochen nach dem Berichtszeitraum): Unternehmen, Betriebe und fachliche Betriebsteile in wirtschaftssystematischer Gliederung und nach Ländern (für Bergbau und Verarbeitendes Gewerbe insgesamt). Für Unternehmen: Zahl der Einheiten, Beschäftigte, Lohn- und Gehaltssumme, Umsatz. Für Betriebe: zusätzlich Zahl der Angestellten und Arbeiter, geleistete Arbeiterstunden und Energieversorgung; für fachliche Betriebsteile: Zahl der Einheiten und der Beschäftigten sowie Umsatz.

Jahresergebnisse werden in einem gesonderten Jahresbericht veröffentlicht.

Reihe 4.1.2: Betriebe, Beschäftigte und Umsatz im Bergbau und im Verarbeitenden Gewerbe nach Beschäftigtengrößenklassen

Jährlich für September Ergebnisse für Betriebe nach Beschäftigtengrößenklassen (Betriebe, Beschäftigte und Umsatz in wirtschaftssystematischer Gliederung; Länderergebnisse für Bergbau und Verarbeitendes Gewerbe insgesamt).

Reihe 4.1.3: Regionale Verteilung der Betriebe im Bergbau und im Verarbeitenden Gewerbe und deren Beschäftigte

Alle 4 Jahre: Anzahl der Betriebe und deren Beschäftigte in wirtschaftssystematischer und regionaler Gliederung (bis einschl. Kreise).

Reihe 4.1.4: Beschäftigte und Umsatz der Betriebe im Bergbau und im Verarbeitenden Gewerbe nach Bundesländern

Jährlicher Bericht.

Reihe 4.1.5: Fachliche Unternehmensteile im Bergbau und im Verarbeitenden Gewerbe

Jährlich: Anzahl der fachlichen Unternehmensteile und deren Beschäftigte, Produktionswert, Umsatz, Löhne und Gehälter sowie der Census-Value-Added in wirtschaftssystematischer Gliederung.

Reihe 4.2: Beschäftigte, Umsatz und Investitionen der Unternehmen und Betriebe im Bergbau und im Verarbeitenden Gewerbe – Investitionen –

Jährlicher Vorbericht mit vorläufigen Unternehmens- und Betriebsergebnissen der Investitionserhebung. Die endgültigen Ergebnisse erscheinen in tieferer systematischer Gliederung in den Reihen:

Reihe 4.2.1: Beschäftigte, Umsatz und Investitionen der Unternehmen und Betriebe im Bergbau und im Verarbeitenden Gewerbe

Jährlich: Beschäftigte, Umsatz, Investitionen, Lagerbestände, Züge an vermieteten Sachanlagen und Aufwendungen für gemietete und gepachtete Sachanlagen (jeweils nach Wirtschaftszweigen und Beschäftigten- und Umsatzgrößenklassen).

Reihe 4.2.3: Konzentrationsstatistische Daten für den Bergbau und das Verarbeitende Gewerbe sowie das Baugewerbe

2-jährlich: Konzentrationsraten und -koeffizienten für Unternehmen und Betriebe des Bergbaus und des Verarbeitenden Gewerbes sowie des Baugewerbes:

Reihe 4.2.4: Material- und Wareneingang im Bergbau und im Verarbeitenden Gewerbe

4-jährlich: Material- und Wareneingang der Unternehmen des Bergbaus und des Verarbeitenden Gewerbes nach Warenarten und Wirtschaftszweigen.

Reihe 4.3: Kostenstruktur der Unternehmen im Bergbau und im Verarbeitenden Gewerbe

Jährlich: Beschäftigte, Bestandteile der Gesamtleistung, wichtige Kostenarten sowie Kosten- und Leistungsstruktur (Gliederung: wirtschaftssystematisch sowie nach Beschäftigten- und z. T. nach Bruttoproduktionswertgrößenklassen). Für die einzelnen Bereiche erscheinen die Veröffentlichungen unter dem Titel:

Reihe 4.3.1: Kostenstruktur der Unternehmen im Bergbau, Grundstoff- und Produktionsgütergewerbe

Reihe 4.3.2: Kostenstruktur der Unternehmen im Investitionsgüter produzierenden Gewerbe

Reihe 4.3.3: Kostenstruktur der Unternehmen im Verbrauchsgüter produzierenden Gewerbe und im Nahrungs- und Genussmittelgewerbe

Reihe 4. S. 2: Schätzung des Nettoproduktionswertes im Bergbau und im Verarbeitenden Gewerbe 1991 (Zensus) – Regionale und sektorale Verflechtung der Unternehmen und Betriebe –

Reihe 5: Baugewerbe

Reihe 5.1: Beschäftigung, Umsatz und Gerätebestand der Betriebe im Baugewerbe

Jährliche Ergebnisse der zur Jahresmitte durchgeführten Erhebung nach Wirtschaftszweigen und Beschäftigtengrößenklassen z. T. in regionaler Gliederung bis zu Kreisen.

Reihe 5.2: Beschäftigung, Umsatz und Investitionen der Unternehmen im Baugewerbe

Jährlich: Beschäftigte, Bruttolohn- und -gehaltssumme, Jahresbauleistung, Umsatz und Investitionen nach Wirtschaftszweigen, Beschäftigten und Umsatzgrößenklassen (Bauhauptgewerbe: 20 Beschäftigte und mehr, Ausbaugewerbe: 10 Beschäftigte und mehr).

Fortsetzung siehe folgende Seite

Reihe 5.3: Kostenstruktur der Unternehmen im Baugewerbe

Jährlich: Kosten- und Leistungsgrößen im Bauhaupt- und Ausbaugewerbe nach Wirtschaftszweigen, Beschäftigten- und Bruttoproduktionswertgrößenklassen. Unternehmen (mit 20 Beschäftigten und mehr).

Reihe 6: Energie und Wasserversorgung

Reihe 6.1: Beschäftigung, Umsatz, Investitionen und Kostenstruktur der Unternehmen in der Energie- und Wasserversorgung

Jährlich (auch für fachliche Unternehmensteile): Beschäftigte, Arbeiterstunden, Löhne und Gehälter, Umsätze, Lagerbestände und Investitionen nach Wirtschaftszweigen und -bereichen sowie nach Beschäftigten- und Umsatzgrößenklassen. Außerdem Brutto- und Nettoproduktionswert, Brutto- und Nettowertschöpfung, Materialverbrauch und Wareneinsatz sowie Kosten nach Kostenarten.

Reihe 6.2 und 6.3 unbesetzt

Reihe 6.4: Stromerzeugungsanlagen der Betriebe im Bergbau und im Verarbeitenden Gewerbe

Jährlich: Betriebe mit Stromerzeugungsanlagen nach Wirtschaftszweigen und Ländern; Leistung und Belastung der Stromerzeugungsanlagen sowie Verbrauch an Brennstoffen für die Elektrizitätserzeugung.

Reihe 7: Handwerk

Reihe 7.1: Beschäftigte und Umsatz im Handwerk

Vierteljährlich: Beschäftigte und Umsatz in ausgewählten Gewerbebranchen. Saisonbereinigte Zahlen, Regionalangaben und weitere Strukturdaten wie Ausbildungsverhältnisse, Arbeitgeberdienste und Insolvenzen im Handwerk.

Reihe 8: Fachstatistiken

Reihe 8.1: Eisen- und Stahl (Eisenerzbergbau, eisen-schaffende Industrie, Eisen-, Stahl- und Tempergießerei)¹⁾

Monatlicher Vorbericht und Monatsbericht über wesentliche Entwicklungstendenzen. Der *Vierteljahresbericht* gibt Überblick über Struktur und Entwicklung der entsprechenden Bereiche, auch im Ausland.

Reihe 8.2: Düngemittelversorgung

Monatlicher Bericht und Jahresbericht mit Angaben über den Inlandsabsatz nach Ländern und Düngesorten sowie Nährstoffgehalten.

Reihe S: Sonderbeiträge

Reihe S.6: Material- und Wareneingang im Baugewerbe 1982

Reihe S.8: Düngemittelerzeugung und -versorgung 1950/51 bis 1986/87

Reihe S.9: Konzentrationsstatistische Daten für den Bergbau und das Verarbeitende Gewerbe 1954 bis 1982

Reihe S.12: Dienstleistungen im Produzierenden Gewerbe 1988 – Ergebnisse einer Testerhebung –

Reihe S.13: Gegenüberstellung der Produktion im Produzierenden Gewerbe nach den Systematischen Güterverzeichnissen für Produktionsstatistiken (GP) von 1989 und 1982

Reihe S.14: Neuberechnung der Auftragseingangs- und Umsatzindizes für das Verarbeitende Gewerbe sowie der Auftragseingangs- und Auftragsbestandsindizes für das Bauhauptgewerbe auf Basis 1991

Reihe S.15: Neuberechnung der Produktionsindizes auf Basis 1991

Einzelveröffentlichungen

Zensus im Produzierenden Gewerbe 1979 (7 Hefte)

Handwerkszählung vom 31. März 1995

Die Handwerkszählung 1995 war die erste Totalerhebung in diesem Bereich seit 18 Jahren. Gleichzeitig war sie die erste Zählung des Handwerks, die im wiedervereinigten Deutschland durchgeführt wurde. Nach der Auswertung dieser Erhebung liegen nunmehr wieder aktuelle und zuverlässige Strukturdaten über diesen wichtigen Bereich des deutschen Mittelstandes vor. Damit konnte eine bedeutende Datenlücke geschlossen werden. So zeigte die Zählung u.a., daß das Handwerk einen wesentlich größeren Stellenwert besitzt, als die bisherigen Daten vermuten ließen. In der öffentlichen Diskussion ist dies bereits auf eine breite Resonanz gestoßen.

Die Ergebnisse der Handwerkszählung 1995 werden in insgesamt drei Sonderheften innerhalb der Fachserie 4 veröffentlicht:

Heft 1: Ergebnisse für Unternehmen und Nebenbetriebe nach Gewerbebranchen

Enthält u.a. Angaben über Beschäftigte, Umsatz, Umsatzarten und Absatzrichtung nach Beschäftigten- und Umsatzgrößenklassen, Daten über Beschäftigte und Umsatz nach Ländern sowie Ergebnisse der Handwerkszählungen 1977 und 1995 im Zeitvergleich.

Heft 2: Ergebnisse für Unternehmen und Nebenbetriebe nach Gewerbebranchen

– Beschäftigte nach ihrer Stellung im Unternehmen, Löhne, Gehälter und gesetzliche Sozialkosten

Enthält u.a. Angaben über Beschäftigte nach ihrer Stellung im Unternehmen, Umsatz, Löhne, Gehälter und gesetzliche Sozialkosten nach Beschäftigten- und Umsatzgrößenklassen.

Heft 3: Ergebnisse für Unternehmen und Nebenbetriebe nach ausgewählten Wirtschaftszweigen der Klassifikation der Wirtschaftszweige, Ausgabe 1993

Enthält u.a. Angaben über Beschäftigte nach ihrer Stellung im Unternehmen, Umsatz, Umsatzarten, Absatzrichtung, Löhne, Gehälter und gesetzliche Sozialkosten nach Beschäftigten- und Umsatzgrößenklassen.

„Ausgewählte Zahlen für die Bauwirtschaft“

Monatliche Querschnittsveröffentlichung mit den Hauptteilen Baugewerbe und Bautätigkeit sowie mit ausgewählten Daten aus zahlreichen anderen Sachgebieten.

„Ausgewählte Zahlen zur Energiewirtschaft“

Monatliche und jährliche Querschnittsveröffentlichungen über Aufkommen und Verwendung von festen, flüssigen und gasförmigen Brennstoffen sowie Elektrizität. Preisindizes und Preise für ausgewählte Energiearten. Beschäftigung der Betriebe in der Energie- und Wasserversorgung, Mineralölsteuern, Klimadaten.

Klassifikationen

Klassifikation der Wirtschaftszweige mit Erläuterungen, Ausgabe 1993

Systematik der Wirtschaftszweige mit Betriebs- und ähnlichen Benennungen, Ausgabe 1979

Alphabetisches Verzeichnis der Betriebs- und ähnlichen Benennungen zur Systematik der Wirtschaftszweige, Ausgabe 1988

Systematisches Güterverzeichnis für Produktionsstatistiken, Ausgabe 1995

¹⁾ Erhältlich bei: Statistisches Bundesamt, Außenstelle Düsseldorf, Hüttenstraße 5 a, 40215 Düsseldorf.



**Statistisches Bundesamt
Gustav-Stresemann-Ring 11
65189 Wiesbaden**

Veröffentlichungen und Prospekte sind durch den Verlag METZLER-POESCHEL, Verlagsauslieferung Hermann Leins, Postfach 11 52, 72125 Kusterdingen, erhältlich.