


Statistisches Bundesamt

Produzierendes Gewerbe



Fachserie **4**

Reihe 3.1

Produktion im Produzierenden Gewerbe

1. Vierteljahr 1996



Weitere Informationen zu dieser Veröffentlichung können direkt beim Statistischen Bundesamt erfragt werden:
Gruppe IV A, Telefon: 06 11 / 75 - 23 13 oder Fax: 06 11 / 72 40 00.

STATIS-BUND

Im Statistischen Informationssystem des Bundes (STATIS-BUND) sind rund 1,5 Mill. ausgewählte statistische Zeitreihen gespeichert. Alle Zeitreihen können via Mailbox, auf Diskette oder Magnetband bezogen werden.

Fachliche Beratung: 06 11 / 75 - 27 16 und - 22 56.

Mailbox: 06 11 / 75 - 29 20 · Technische Rückfragen: 06 11 / 75 - 32 84.

T-ONLINE / BILDSCHIRMTEXT

Ausgewählte Tabellen und Grafiken bietet das Statistische Bundesamt über T-ONLINE / BILDSCHIRMTEXT an. Die Informationsseiten sind in T-ONLINE mit * 48484# abrufbar, ebenso wie die Bestellung von Veröffentlichungen und die Übermittlung von Anfragen.

Herausgeber: Statistisches Bundesamt, Wiesbaden



Informationen: Statistisches Bundesamt
Allgemeiner Auskunftsdienst
65180 Wiesbaden
• Telefon: 06 11 / 75 - 24 05
• Telefax: 06 11 / 75 33 30
• T-Online (Btx): * 48484#
• Internet: <http://www.statistik-bund.de>

Zweigstelle Berlin
Postfach 276, 10124 Berlin
• Telefon: 030 / 23 24 68 66
• Telefax: 030 / 23 24 68 72

Verlag: Metzler-Poeschel, Stuttgart

Verlagsauslieferung: Hermann Leins GmbH & Co. KG
Postfach 11 52
72125 Kusterdingen
Telefon: 0 70 71 / 93 53 50
Telefax: 0 70 71 / 3 36 53

Erscheinungsfolge: vierteljährlich

Erschienen im September 1996

Preis: DM 30,50

Bestellnummer: 2040310 - 96321

© Statistisches Bundesamt, Wiesbaden, 1996

Alle Rechte vorbehalten. Es ist insbesondere nicht gestattet, ohne ausdrückliche Genehmigung des Statistischen Bundesamtes diese Veröffentlichung oder Teile daraus für gewerbliche Zwecke zu übersetzen, zu vervielfältigen, auf Mikrofilm/-fiche zu verfilmen oder in elektronische Systeme einzuspeichern.

Recyclingpapier aus 100 % Altpapier.

Statist. Bundesamt - Bibliothek



14-14389

Inhalt

	Seite
Einführung	6
Schaubild " Produktion (zum Absatz bestimmt) nach Abschnitten und Hauptgruppen (Endverwendungs- kategorien) - Deutschland -	8
Tabellenteil	
1 Produktionswert nach Abschnitten und Hauptgruppen (Endverwendungskategorien) - Deutschland - ..	9
2 Produktionswert nach Abschnitten, Hauptgruppen (Endverwendungskategorien) und Ländern - Deutschland -	10
3 Index der Erzeugerpreise gewerblicher Produkte (Inlandsabsatz) nach Hauptgruppen (Endverwen- dungskategorien) und Güterabteilungen - Deutschland -	12
4 Wert der zum Absatz bestimmten Produktion nach Güterklassen und Güterabteilungen - Deutschland -	14
5 Produktion nach Güterarten - Deutschland -	22
Kohle und Torf	22
Erdöl und Erdgas; Dienstleistungen bei der Gewinnung von Erdöl und Erdgas	23
Uran- und Thoriumerze	23
Erze	23
Steine und Erden, sonstige Bergbauerzeugnisse	24
Erzeugnisse des Ernährungsgewerbes	29
Tabakerzeugnisse	50
Textilien	50
Bekleidung	76
Leder und Lederwaren	86
Holz und Holzwaren, Kork und Korkwaren, Flecht- und Korbmacherwaren (ohne Möbel)	90
Papier	95
Verlags- und Druckerzeugnisse, bespielte Ton-, Bild- und Datenträger	103
Kokereierzeugnisse, Mineralölerzeugnisse, Spalt- und Brutstoffe	108
Chemische Erzeugnisse	111
Gummi- und Kunststoffwaren	157
Glas, Keramik, bearbeitete Steine und Erden	169
Eisen- und Stahlerzeugnisse; NE-Metalle und -erzeugnisse	180
Metallerzeugnisse	193
Maschinen	215
Büromaschinen, Datenverarbeitungsgeräte und -einrichtungen	264
Geräte der Elektrizitätserzeugung und -verteilung u.ä.	266
Nachrichtentechnik, Rundfunk- und Fernsehgeräte sowie elektronische Bauelemente	279
Medizin-, meß-, steuerungs-, regelungstechnische und optische Erzeugnisse; Uhren	286
Kraftwagen und Kraftwagenteile	301
Sonstige Fahrzeuge	306
Möbel, Schmuck, Musikinstrumente, Sportgeräte, Spielwaren und sonstige Erzeugnisse	313
Sekundärrohstoffe	324
Energie	324
Erzeugnisse und Dienstleistungen der Wasserversorgung	326
Fertigteilbau	326
6 Wert der zum Absatz bestimmten Produktion nach Güterklassen und Güterabteilungen - Früheres Bundesgebiet -	328
7 Wert der zum Absatz bestimmten Produktion nach Güterklassen und Güterabteilungen - Neue Länder und Berlin-Ost -	336

Gebietsstand

Die Angaben für **Deutschland** beziehen sich auf die Bundesrepublik Deutschland nach dem Gebietsstand seit dem 3.10.1990.

Die Angaben für das **Frühere Bundesgebiet** beziehen sich auf die Bundesrepublik Deutschland nach dem Gebietsstand bis zum 3.10.1990; sie schließen Berlin-West ein.

Die Angaben für die **Neuen Länder und Berlin-Ost** beziehen sich auf die Länder Brandenburg, Mecklenburg-Vorpommern, Sachsen, Sachsen-Anhalt und Thüringen sowie auf Berlin-Ost.

Abkürzungen

°C	= Grad Celsius	HSSN-	= Halogen-, Sulfo-, Nitro-, Nitroso- (-derivate)
%vol	= Volumenkonzentration bei 20°C	Hz	= Hertz
3 D	= Dreidimensionalität	I.A.E.	= in Aufmachungen für den Einzelverkauf
A	= Ampère	IP	= Isolationsprüfung
ADV	= Automatische Datenverarbeitung	ISO	= International Organization for Standardization
a.n.g.	= anderweitig nicht genannt	K ₂ CO ₃	= Kaliumcarbonat
Al ₂ O ₃	= Aluminiumoxid	K ₂ O	= Kaliumoxid
B ₂ O ₃	= Bortrioxid	Kbit	= 1 024 bits
BaCO ₃	= Bariumcarbonat	kg	= Kilogramm
bar	= Bar (Druck-Einheit)	km	= Kilometer
BIMOS	= Bipolar → MOS (integrierte Schaltungen)	kN	= Kilonewton
BRT	= Bruttoregistertonne	KOH	= Kaliumhydroxid
bzw.	= beziehungsweise	Kt	= Karat
Ca	= Calcium	kV	= Kilovolt
CaO	= Calciumoxid	kVA	= Kilovoltampère
CD	= Compact Disc	kW	= Kilowatt
CD-ROM	= Compact Disc → ROM (optisches Speichermedium)	kWh	= Kilowattstunde
Cl	= Chlor	l	= Liter
cm	= Zentimeter	l Alk. 100 %	= Liter reiner Alkohol
cm ²	= Quadratzentimeter	Lade-t	= Ladetonne
cm ³	= Kubikzentimeter	LCD	= Liquid Crystal Displays
CO ₂	= Kohlendioxid	LED	= Light Emittend Displays
Cr	= Chrom	LNG	= Liquefied Natural Gases (Tanker)
Cr ₂ O ₃	= Chromtrioxid	LPG	= Liquefied Petroleum Gases (Tanker)
DIN	= Deutsche Industrie Norm(en)	m	= Meter
DM	= Deutsche Mark	m ²	= Quadratmeter
dtex	= Dezitex (längenbezogene Masse für textile Fasern und Garne)	m ³	= Kubikmeter
E2PROM	= Electrically Erasable Programmable → ROM (integrierte Schaltungen)	MAG	= Metall-Aktivgas (Schweißverfahren)
ECCS	= European Convention for Construction Steelwork	mbar	= Millibar
EDV	= Elektronische Datenverarbeitung	Mbit	= 1 024 Kbits = 1 048 576 bits
eff.	= effektiv	Mg	= Magnesium
EGKS	= Europäische Gemeinschaft für Kohle und Stahl (Montanunion)	mg	= Milligramm
einschl.	= einschließlich	MgO	= Magnesiumoxid
EPROM	= Erasable Programmable → ROM (integrierte Schaltungen)	MIG	= Metall-Inertgas (Schweißverfahren)
etc.	= und so weiter (et cetera)	mind.	= mindestens
EURATOM	= Europäische Atomgemeinschaft	mm	= Millimeter
F	= Fluor	mm ²	= Quadratmillimeter
Fe ₂ O ₃	= Eisenoxid	MOS	= Metall Oxid Semiconductor (integrierte Schaltungen)
g	= Gramm	MPa	= Megapascal
GBq	= Gigabecquerel	MWh	= Megawattstunde
GHT	= Gewichtshundertteile	N	= Stickstoff
h	= Stunde	n.A.E.	= nicht in Aufmachungen für den Einzelverkauf
H ₂ O ₂	= Wasserstoffperoxid	Na	= Natrium
HCl	= Chlorwasserstoff	Na ₂ CO ₃	= Natriumcarbonat
HF	= Fluorwasserstoff	Na ₂ O	= Natriummonoxid
hl	= Hektoliter	Na ₂ S ₂ O ₅	= Natriumdisulfit
		NaOH	= Natriumhydroxid

NE	=	Nicht-Eisen
o.ä.	=	oder ähnliche (m, n, r, s)
P2O5	=	Phosphorpentoxid
PbO	=	Bleimonoxid
PbO	=	Bleioxid
PCB	=	Polychlorierte Biphenyle
pH	=	Wasserstoffionen-Konzentration
Q.b.A.	=	Qualitätswein bestimmter Anbaugebiete
RAM	=	Random Access Memory
RES	=	Resistance-Elektro-Schlacke (Schweißverfahren)
rH	=	Redoxpotential
RHT	=	Raumhundertteile
ROM	=	Read Only Memory
Ro-Ro	=	Roll On / Roll Off (Schiffe)
S	=	Schwefel
sec	=	Sekunde
SiO2	=	Siliciumdioxid

SO2	=	Schwefeldioxid
St	=	Stück
t	=	Tonne
TiO2	=	Titandioxid
TJ	=	Terajoule
U	=	Uran
u.	=	und
u.ä.	=	und ähnliche (m, n, r, s)
u.a.	=	und andere (m, n, r, s)
u. dgl.	=	und dergleichen
UP	=	Unter-Pulver (Schweißverfahren)
usw.	=	und so weiter
UV	=	Ultraviolett
V	=	Volt
VA	=	Voltampere
W	=	Watt
WIG	=	Wolfram-Inertgas (Schweißverfahren)
z.B.	=	zum Beispiel

Zeichenerklärung

- | | | | |
|---|--|---|--|
| - | = nichts vorhanden | X | = Tabellenfeld gesperrt, weil Aussage nicht sinnvoll |
| 0 | = weniger als die Hälfte von 1 in der letzten besetzten Stelle, jedoch mehr als nichts | * | = Gesamtproduktion |
| . | = Zahlenwert unbekannt oder geheimzuhalten | | |

Einführung

In der vorliegenden Veröffentlichung werden die Ergebnisse der Vierteljährlichen Produktionsstatistik dargestellt. Der Bericht besteht aus drei Abschnitten: Der erste Abschnitt enthält die Ergebnisse für Deutschland; ihr Nachweis erfolgt nach Menge und Wert in der tiefstmöglichen Gliederung für die ca. 6 400 neunstelligen Güterarten; für die 250 vierstelligen Güterklassen, die 30 zweistelligen Güterabteilungen, für die Abschnitte "Bergbau und Gewinnung von Steinen und Erden" sowie "Verarbeitendes Gewerbe" und für die vier Hauptgruppen (Endverwendungskategorien) wird dagegen nur der Wert in 1 000 DM bzw. Mill. DM nachgewiesen. Die Ergebnisse für Deutschland werden durch eine Tabelle mit Indizes der Erzeugerpreise ergänzt. Für die Gebietsstände Früheres Bundesgebiet sowie Neue Länder und Berlin-Ost werden im zweiten und dritten Abschnitt die Produktionsergebnisse ebenfalls nur wertmäßig nach Güterklassen und Güterabteilungen dargestellt..

1 Vierteljährliche Produktionserhebung

Rechtsgrundlage sind das Gesetz über die Statistik im Produzierenden Gewerbe (ProdGewG) in der Fassung der Bekanntmachung vom 30. Mai 1980 (BGBl. I S. 641), zuletzt geändert durch Artikel 3 der Verordnung vom 26. März 1991 (BGBl. I S. 846), Verordnung (EWG) Nr. 3924/91 des Rates vom 19. Dezember 1991 zur Einführung einer Gemeinschaftserhebung über die Produktion von Gütern (ABl. EG Nr. L 374, S. 1) und das Gesetz über die Statistik für Bundeszwecke (Bundesstatistikgesetz - BStatG) vom 22. Januar 1987 (BGBl. I S. 462, 565), zuletzt geändert durch Artikel 2 des Gesetzes vom 17. Januar 1996 (BGBl. I S. 34).

Der Berichtskreis der Vierteljährlichen Produktionserhebung umfaßt Betriebe des Bergbaus und der Gewinnung von Steinen und Erden sowie des Verarbeitenden Gewerbes (einschl. Fertigteilbau) von Unternehmen des Produzierenden Gewerbes mit im allgemeinen 20 und mehr Beschäftigten sowie Betriebe des Bergbaus und der Gewinnung von Steinen und Erden sowie des Verarbeitenden Gewerbes mit im allgemeinen 20 und mehr Beschäftigten von Unternehmen aus den übrigen Wirtschaftsbereichen einschl. des Produzierenden Handwerks.

Ausgenommen von dieser allgemeinen Abschneidegrenze "20 und mehr Beschäftigte" sind die folgenden Wirtschaftszweige der WZ 93:

- 14.11 - Gewinnung von Natursteinen, a.n.g.,
- 14.21 - Gewinnung von Sand, Kies,
- 15.20 - Fischverarbeitung,
- 15.31 - Herstellung von Kartoffeln,
- 15.32 - Herstellung von Frucht- und Gemüsesäften,
- 15.33 - Verarbeitung von Obst- und Gemüse, a.n.g.,
- 15.71 - Herstellung von Futtermitteln für Nutztiere,,
- 15.72 - Herstellung von Futtermitteln für sonstige Tiere,
- 15.91 - Herstellung von Spirituosen,
- 15.92 - Alkoholbrennerei,
- 15.97 - Herstellung von Malz,

- 15.98 - Mineralbrunnen, Herstellung von Erfrischungsgetränken,
- 26.63 - Herstellung von Transportbeton.

In den genannten Wirtschaftszweigen liegt die Abschneidegrenze bei "10 und mehr Beschäftigten". Für den Wirtschaftszweig 20.10 "Säge- und Hobel- und Holzimprägnierwerke" gilt für Sägewerke die Erfassungsgrenze von mindestens 5 000 m³ Rohholz (im Festmaß).

Als Grundlage der Erhebung und der Gliederung der Daten dient das "Systematische Güterverzeichnis für Produktionsstatistiken, Ausgabe 1995, (GP)¹⁾".

Die nachgewiesenen Zahlen werden überwiegend im Rahmen der Vierteljährlichen Produktionserhebung ermittelt. In den Güterabteilungen 10 (Kohle und Torf), 11 (Erdöl und Erdgas), 23 (Kokereierzeugnisse, Mineralölerzeugnisse, Spalt- und Brutstoffe) und 40 (Energie) werden zusätzlich Fachstatistiken herangezogen.

Für die Bereiche 27.1 Roheisen, Stahl und Ferrolegierungen (EGKS), 27.4 NE-Metalle und Halbzeug daraus sowie 27.5 Erzeugnisse der Gießereien der Güterabteilung 27 Eisen- und Stahlerzeugnisse; NE-Metalle und -erzeugnisse gibt es ergänzende Fachstatistiken. Diese Fachstatistiken werden aufgrund des Gesetzes über Statistiken der Rohstoff- und Produktionswirtschaft einzelner Wirtschaftszweige (Rohstoffstatistikgesetz - RohstoffStatG) vom 15.12.1989 (BGBl. I S. 2201) durchgeführt. Die Daten werden in einer detaillierten Gliederung erhoben und aufbereitet als in der Vierteljährlichen Produktionserhebung. Veröffentlicht werden die Ergebnisse in folgenden Publikationen:

Die Bereiche 27.1 Roheisen, Stahl und Ferrolegierungen (EGKS), 27.51 - 27.52 Erzeugnisse der Eisengießereien in:

Fachserie 4 Produzierendes Gewerbe, Reihe 8.1 Eisen und Stahl der Außenstelle Düsseldorf des Statistischen Bundesamtes monatlich und vierteljährlich;

Die Bereiche 27.4 NE-Metalle und Halbzeug daraus sowie 27.53 - 27.54 Erzeugnisse der Leichtmetallgießereien monatlich in:

Erhebungsergebnisse der NE-Metallfachstatistik des Bundesamtes für Wirtschaft in Eschborn.

Bei den Ergebnissen in diesem Bericht ist zu unterscheiden:

Zum Absatz bestimmte Produktion. Angaben, die in der Maßeinheitenspalte nicht besonders gekennzeichnet sind, beziehen sich auf die zum Absatz bestimmte Produktion. Diese umfaßt im allgemeinen den verkaufsfähigen, für den Markt vorgesehenen Produktionsausstoß (ohne Handelsware und umgepackte Ware)

1) Eine ausführliche Darstellung über die Gliederungsgesichtspunkte dieser Klassifikation, Definitionen einzelner Begriffe etc. geben o.g. Güterverzeichnis sowie zwei Aufsätze in "Wirtschaft und Statistik" 3/1994, S. 181 ff, 3/1995, S. 192 ff.

sowie den Eigenverbrauch. Sie wird meistens nach Menge und Wert dargestellt. Dem Wert der zum Absatz bestimmten Produktion liegen die im Berichtszeitraum erzielten und erzielbaren Verkaufspreise ab Werk zugrunde. Der Wert umfaßt auch die Kosten der Verpackung, selbst wenn sie gesondert in Rechnung gestellt sind. Nicht einbezogen sind dagegen die in Rechnung gestellte Umsatz- und Verbrauchsteuer gesondert in Rechnung gestellte Frachtkosten und Rabatte. Neben Mengen- und Wertangaben wird in der Veröffentlichung für die einzelnen Güterarten auch die Anzahl der produzierenden Betriebe und Unternehmen genannt.

Gesamtproduktion. schließt neben der zum Absatz bestimmten Produktion auch die zur Weiterverarbeitung im berichtenden Betrieb, in einem anderen Betrieb desselben Unternehmens oder im Lohnauftrag in einem anderen Unternehmen bestimmte Produktion ein. Sie wird bei rund 1 560 Positionen des Güterverzeichnisses nachgewiesen und ist in der Maßeinheitenspalte durch einen (*) besonders gekennzeichnet. In diesen Fällen ist auch die zum Absatz bestimmte Produktion als "Darunterposition" getrennt aufgeführt. Soweit für die Gesamtproduktion Werte angegeben sind, wurde die zur Weiterverarbeitung bestimmte Produktionsmenge mit Preisen der für den Absatz bestimmten Produktion bewertet.

Lohnarbeit. liegt vor, wenn vom Auftraggeber unberechnet geliefert Material be- oder verarbeitet wird. Als Wert gibt der Auftragnehmer die vom Auftraggeber gezahlte Vergütung an. Die Lohnarbeit ist wert- und mengenmäßig grundsätzlich in der zum Absatz bestimmten Produktion enthalten.

In der Güterabteilung 23 (Kokereierzeugnisse, Mineralölerzeugnisse, Spalt- und Brutstoffe) wird die Produktion in Beteiligungsraffinerien als Lohnarbeit gemeldet.

Veredlung, Reparaturen und Instandhaltungen sowie Installationen und Montagen sind als Schlußpositionen der jeweiligen Güterabteilungen aufgeführt und werden im allgemeinen nur wertmäßig dargestellt.

Ein Veredlungsvorgang liegt vor, wenn durch die Bearbeitung die Form des Erzeugnisses selbst erhalten bleibt. Es entsteht, anders als bei der Weiterverarbeitungsproduktion und bei der Lohnarbeit, kein neues Gut im Sinne des GP. Veredelt wird z.B. durch Färben, Imprägnieren, Appretieren, Bemalen, Vergolden, Ätzen, Lackieren, Prägen, Gravieren, Dekorieren (z.B. Glas Porzellan) u.a..

Es wird zwischen

- Veredlung selbsthergestellter Erzeugnisse (Betriebsveredlung)

- Veredlung zugekaufter Erzeugnisse für eigene Rechnung (Eigenveredlung) und

- Veredlung fremder Erzeugnisse im Lohnauftrag (Lohnveredlung) unterschieden.

Reparaturen und Instandhaltungen sind Arbeiten, bei denen das reparierte Erzeugnis nur in geringem Umfang neu erstellt wird.

Installationen und Montagen sind der Zusammenbau von einzelnen Erzeugnissen zu einem Produkt, für das es im GP keine eigene Meldenummer gibt.

Es wird zwischen Installationen und Montagen

- fremdhergestellter und
- selbsthergestellter Erzeugnisse unterschieden.

Wegen der statistischen Geheimhaltung betrieblicher Einzelangaben werden Daten für solche Erzeugnisse, die entweder von weniger als drei Unternehmen produziert wurden oder an deren Herstellung ein Unternehmen überwiegend beteiligt war, nicht veröffentlicht. Dies kann dazu führen, daß z.B. innerhalb einer vierteljährlichen Güterklasse die Angaben für eine weitere neunmonatige Position geheimzuhalten sind; diese fehlenden Daten sind aber in den Summen enthalten.

Geringfügige Abweichungen in den Summen sind auf Runden der Zahlen zurückzuführen; Differenzen gegenüber früheren Veröffentlichungen erklären sich durch zwischenzeitlich vorgenommene Korrekturen.

Die Bezeichnungen für die Güterarten. (Spalte 2 in Tabelle 5) entsprechen den hierarchisch aufgebauten Bezeichnungen für die Gütergruppen, -klassen und -arten des Systematischen Güterverzeichnisses für Produktionsstatistiken, Ausgabe 1995. Für eine sachgerechte Interpretation der Produktionsangaben zu den Güterarten in seinem vollständigen Aufbau über alle Hierarchiestufen zu lesen.

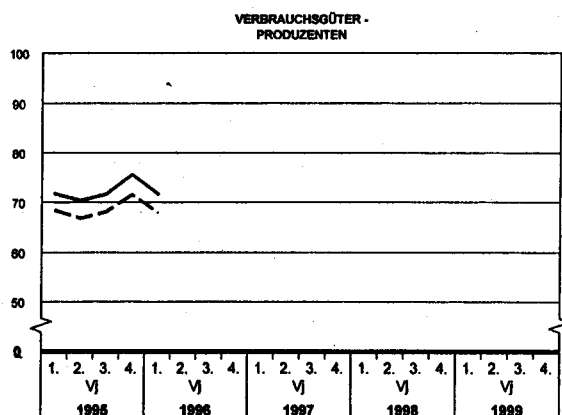

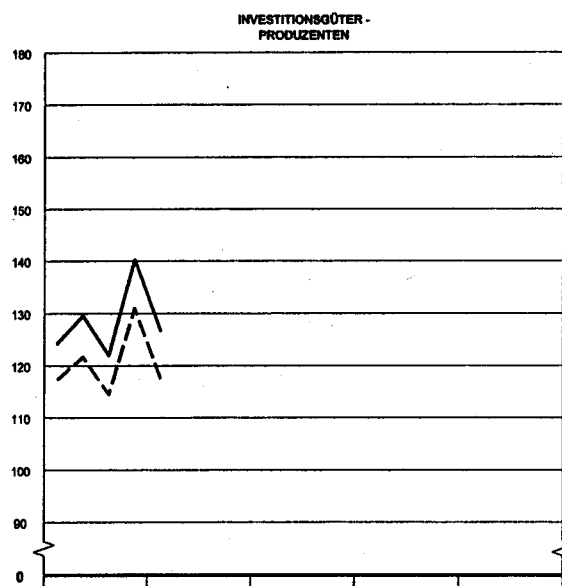

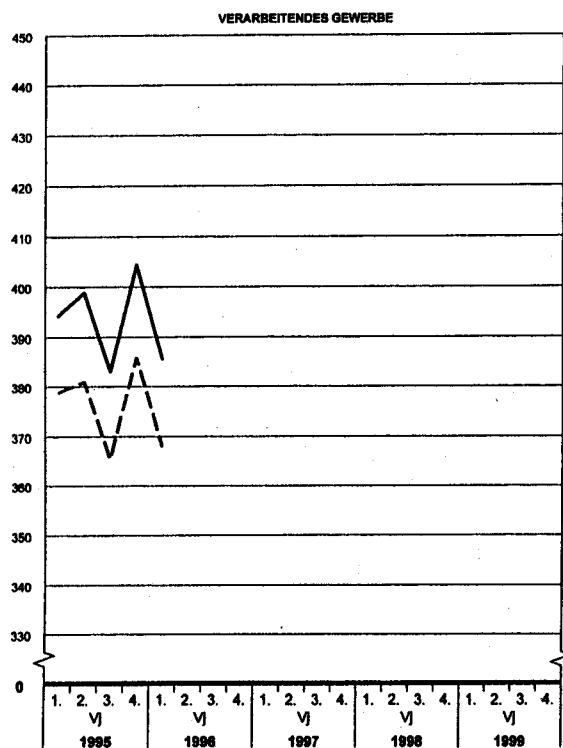

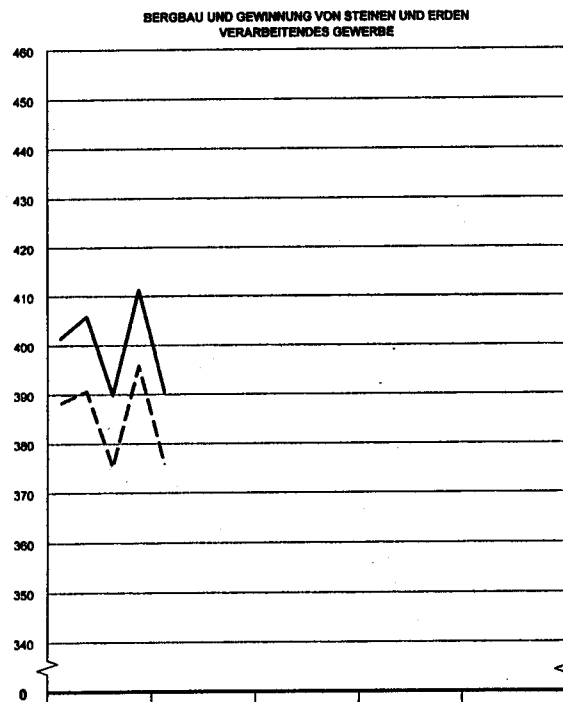
2 Preise und Preisindizes für gewerbliche Produkte (Erzeugerpreise)

In Tabelle 3 werden Erzeugerpreisindizes auf Basis 1991 in einer an das Gütererzeichnis für Produktionsstatistiken angelehnten Gliederung dargestellt. Weitergehende Ergebnisse sowie methodische Erläuterungen enthält die monatliche Veröffentlichung der Fachserie 17 (Preise), Reihe 2: Preise und Preisindizes für gewerbliche Produkte (Erzeugerpreise).

PRODUKTION (ZUM ABSATZ BESTIMMT) NACH ABSCHNITTEN UND HAUPTGRUPPEN (ENDVERWENDUNGSKATEGORIEN)
Deutschland

— in jeweiligen Preisen

— in Preisen von 1991



Statistisches Bundesamt 95 - 5 - 0119

SIBA, FS4, R3.1, 1. VJ 1996

**1 Produktionewert *) nach Abschnitten und Hauptgruppen (Endverwendungskategorien)
Deutschland**

Jahr ----- Vierteljahr	Produktionewert insgesamt			Davon Erzeugnisse der Abschnitte					
				Bergbau und Gewinnung von Steinen und Erden			Verarbeitendes Gewerbe		
	Mill. DM	Verände- rung 1)	Anteil	Mill. DM	Verände- rung 1)	Anteil 2)	Mill. DM	Verände- rung 1)	Anteil 2)
		%			%			%	
1995	1 608 218	-	100	27 870	-	1,7	1 580 348	-	98,3
1996	-	-	-	-	-	-	-	-	-
1995									
1. Vj	401 388	-	100	7 170	-	1,8	394 218	-	98,2
2. Vj	405 799	-	100	7 036	-	1,7	398 763	-	98,3
3. Vj	389 831	-	100	6 799	-	1,7	383 032	-	98,3
4. Vj	411 200	-	100	6 865	-	1,7	404 335	-	98,3
1996									
1. Vj	390 460	- 2,7	100	4 898	- 31,7	1,3	385 562	- 2,2	98,7
2. Vj									
3. Vj									
4. Vj									

Jahr ----- Vierteljahr	Davon Erzeugnisse der Hauptgruppen (Endverwendungskategorien)											
	Vorleistungsgüterproduzenten			Investitionsgüterproduzenten			Gebrauchsgüterproduzenten			Verbrauchsgüterproduzenten		
	Mill. DM	Verände- rung 1)	Anteil 2)	Mill. DM	Verände- rung 1)	Anteil 2)	Mill. DM	Verände- rung 1)	Anteil 2)	Mill. DM	Verände- rung 1)	Anteil 2)
		%			%			%			%	
1995	732 246	-	45,5	515 856		32,1	70 975	-	4,4	289 139	-	18,0
1996	-	-	-	-	-	-	-	-	-	-	-	-
1995												
1. Vj	186 698	-	46,5	124 172	-	30,9	18 832	-	4,7	71 685	-	17,9
2. Vj	188 269	-	46,4	129 545	-	31,9	17 682	-	4,4	70 302	-	17,3
3. Vj	180 219	-	46,2	121 905	-	31,3	16 080	-	4,1	71 627	-	18,4
4. Vj	177 060	-	43,0	140 234	-	34,1	18 381	-	4,5	75 525	-	18,4
1996												
1. Vj	173 740	- 6,9	44,6	126 655	+ 2,0	32,4	18 459	- 2,0	4,7	71 605	- 0,1	18,3
2. Vj												
3. Vj												
4. Vj												

*) Zum Absatz bestimmt.

1) Veränderung gegenüber entsprechendem Vorjahreszeitraum.

2) Anteil am Produktionewert insgesamt.

2 Produktionswert *) nach Abschnitten, Hauptgruppen Deutsch

Lfd. Nr.	Zeitraum Abschnitt/Hauptgruppe	Deutsch- land	Baden- Württemberg	Bayern	Berlin	Brandenburg	Bremen	Hamburg	Hessen
Mill.									
1	1995.....	1 608 218	.	.	.	17 038	.	.	112 313
2	1996.....	-	-	-	-	-	-	-	-
3	1. Vj 1996	390 460	.	.	.	4 161	.	.	27 454
	Erzeugnisse der Abschnitte								
4	Bergbau und Gewinnung von Steinen und Erden	4 898	.	.	.	438	.	.	129
5	Verarbeitendes Gewerbe	385 562	.	.	.	3 723	5 741	7 924	27 325
	Erzeugnisse der Hauptgruppen								
6	Vorleistungsgüterprodu- zenten	173 740	.	.	2 839	2 592	1 195	3 300	12 216
7	Investitionsgüterprodu- zenten	126 655	.	.	1 906	624	3 289	2 210	8 292
8	Gebrauchsgüterprodu- zenten	18 459	.	.	.	159	.	.	984
9	Verbrauchsgüterprodu- zenten	71 605	.	.	4 408	786	1 147	2 345	5 961
Pro									
10	1995.....	100	.	.	.	1,1	.	.	7,0
11	1996.....	-	-	-	-	-	-	-	-
12	1. Vj 1996	100	.	.	.	1,1	.	.	7,0
	Erzeugnisse der Abschnitte								
13	Bergbau und Gewinnung von Steinen und Erden	100	.	.	.	8,9	.	.	2,6
14	Verarbeitendes Gewerbe	100	.	.	.	1,0	1,5	2,1	7,1
	Erzeugnisse der Hauptgruppen								
15	Vorleistungsgüterprodu- zenten	100	.	.	1,6	1,5	0,7	1,9	7,0
16	Investitionsgüterprodu- zenten	100	.	.	1,5	0,5	2,6	1,7	6,5
17	Gebrauchsgüterprodu- zenten	100	.	.	.	0,9	.	.	5,3
18	Verbrauchsgüterprodu- zenten	100	.	.	6,2	1,1	1,6	3,3	8,3

*) Zum Absatz bestimmt.

**(Endverwendungskategorien) und Ländern
land**

Mecklenburg- Vorpommern	Niedersachsen	Nordrhein- Westfalen	Rheinland-Pfalz	Saarland	Sachsen	Sachsen-Anhalt	Schleswig- Holstein	Thüringen	Lfd. Nr.
----------------------------	---------------	-------------------------	-----------------	----------	---------	----------------	------------------------	-----------	-------------

DM

9 950	155 203	418 911	85 146	26 739	34 653	23 273	39 817	19 138	1
-	-	-	-	-	-	-	-	-	2
2 187	37 558	101 270	20 159	6 598	8 440	5 038	9 460	4 698	3
9	1 026	1 936	77	144	363	292	38	57	4
2 177	36 533	99 334	20 082	6 454	8 077	4 747	9 423	4 641	5
638	15 825	56 545	11 492	3 258	3 562	2 933	3 791	1 919	6
584	12 647	24 101	4 735	2 620	2 817	837	2 673	1 427	7
68	1 216	5 473	622	177	243	125	256	325	8
896	7 871	15 152	3 310	544	1 817	1 143	2 740	1 027	9

zent

0,6	9,7	26,0	5,3	1,7	2,2	1,4	2,5	1,2	10
-	-	-	-	-	-	-	-	-	11
0,6	9,6	25,9	5,2	1,7	2,2	1,3	2,4	1,2	12
0,2	20,9	39,5	1,6	2,9	7,4	6,0	0,8	1,2	13
0,6	9,5	25,8	5,2	1,7	2,1	1,2	2,4	1,2	14
0,4	9,1	32,5	6,6	1,9	2,1	1,7	2,2	1,1	15
0,5	10,0	19,0	3,7	2,1	2,2	0,7	2,1	1,1	16
0,4	6,6	29,6	3,4	1,0	1,3	0,7	1,4	1,8	17
1,3	11,0	21,2	4,6	0,8	2,5	1,6	3,8	1,4	18

**3 Index der Erzeugerpreise gewerblicher Produkte *) (Inlandsabsatz) nach
Hauptgruppen (Endverwendungskategorien) und Güterabteilungen
Deutschland
1991 = 100**

Nr. der Klassifikation 1)	Hauptgruppe Güterabteilung	1994	1995	1. Vj 1996	2. Vj 1996	3. Vj 1996	4. Vj 1996
	Erzeugnisse der						
	Vorleistungsgüterproduzenten	100,0	102,1	100,4	-	-	-
	Investitionsgüterproduzenten	105,0	106,6	107,8	-	-	-
	Gebrauchsgüterproduzenten	105,9	106,8	107,7	-	-	-
	Verbrauchsgüterproduzenten	104,0	105,3	105,5	-	-	-
10	Kohle und Torf	108,6	105,2	105,9	-	-	-
11	Erdöl und Erdgas; Dienstleistungen bei der Gewinnung von Erdöl und Erdgas	88,9	84,5	82,8	-	-	-
12	Uran- und Thoriumerze	-	-	-	-	-	-
13	Erze	-	-	-	-	-	-
14	Steine und Erden, sonstige Bergbauerzeugnisse	109,1	110,4	111,9	-	-	-
15	Erzeugnisse des Ernährungsgewerbes	102,2	102,9	103,0	-	-	-
16	Tabakerzeugnisse	112,4	114,1	114,2	-	-	-
17	Textilien	101,6	102,9	102,4	-	-	-
18	Bekleidung	105,4	105,4	105,4	-	-	-
19	Leder und Lederwaren	104,2	105,3	105,9	-	-	-
20	Holz und Holzwaren, Kork und Korkwaren, Flecht- und Korbmacherwaren (ohne Möbel)	101,2	104,6	103,1	-	-	-
21	Papier	94,7	104,4	102,6	-	-	-
22	Verlage- und Druckerzeugnisse, bespielte Ton-, Bild- und Datenträger	101,9	106,7	108,5	-	-	-
23	Kokereierzeugnisse, Mineralölerzeugnisse, Spalt- und Brutstoffe	105,2	104,2	108,6	-	-	-
24	Chemische Erzeugnisse	96,6	101,6	98,7	-	-	-
25	Gummi- und Kunststoffwaren	98,7	102,2	101,1	-	-	-
26	Glas, Keramik, bearbeitete Steine und Erden	105,6	106,8	106,6	-	-	-
27	Eisen- und Stahlerzeugnisse; NE-Metalle und -erzeug- nisse	95,7	101,8	99,7	-	-	-
28	Metallerzeugnisse	100,9	103,1	104,0	-	-	-
29	Maschinen	106,4	108,2	109,5	-	-	-
30	Büromaschinen, Datenverarbeitungsgeräte und -ein- richtungen	94,8	93,9	93,1	-	-	-
31	Geräte der Elektrizitätserzeugung und -verteilung u.ä.	103,7	105,0	105,6	-	-	-
32	Nachrichtentechnik, Rundfunk- und Fernsehgeräte sowie elektronische Bauelemente	89,8	88,3	88,3	-	-	-
33	Medizin-, meß-, steuerungs-, regelungstechnische und optische Erzeugnisse; Uhren	107,2	108,4	110,0	-	-	-
34	Kraftwagen und Kraftwagenteile	106,4	107,8	109,0	-	-	-
35	Sonstige Fahrzeuge	103,3	103,7	104,4	-	-	-
36	Möbel, Schmuck, Musikinstrumente, Sportgeräte, Spielwaren und sonstige Erzeugnisse	108,4	110,6	112,1	-	-	-
37	Sekundärrohstoffe	-	-	-	-	-	-
40	Energie	102,0	102,1	94,6	-	-	-
41	Erzeugnisse und Dienstleistungen der Wasserversor- gung	132,7	139,2	144,7	-	-	-
45	Fertigteilbau	-	-	-	-	-	-

*) Erzeugerpreise siehe Fachserie 17, Reihe 2.

1) In Anlehnung an das Systematische Güterverzeichnis für Produktions-
statistiken, Ausgabe 1995.

StBA, FS 4, R 3.1, 1. Vj. 1996

**Wert der zum Absatz bestimmten Produktion
nach Güterklassen und Güterabteilungen**

Deutschland

4 Wert der zum Absatz bestimmten Produktion nach Güterklassen und Güterabteilungen
Deutschland

Güter- klasse abteilung	Bezeichnung	1. VJ 1995	4. VJ 1995	1. VJ 1996	1. VJ 1996 Anzahl
		1000 DM			Unternehmen
1	2	3	4	5	6
10	Kohle und Torf	4 748 306	4 034 114	2 738 376	43
1010	Steinkohle und Steinkohlenbriketts	2 931 392	2 272 008	921 246	.
1020	Braunkohle und Braunkohlenbriketts	1 528 237	1 530 839	1 665 989	.
1030	Torf	111 138	63 975	99 517	41
1099	Veredlung von Erzeugnissen dieser Güterabteilung	177 539	167 292	51 624	3
11	Erdöl und Erdgas; Dienstleistungen bei der Gewinnung von Erdöl und Erdgas	851 011	750 220	839 656	8
1110	Erdöl und Erdgas	798 194	700 929	788 431	3
1120	Dienstleistungen bei der Gewinnung von Erdöl und Erdgas	52 818	49 291	51 226	5
12	Uran- und Thoriumerze	-	-	-	-
13	Erze	.	.	.	1
1310	Eisenerze	-	-	-	-
1320	NE-Metallerze (ohne Uran- und Thoriumerze)	-	-	-	-
1399	Veredlung von Erzeugnissen dieser Güterabteilung	.	.	.	1
14	Steine und Erden, sonstige Bergbauerzeugnisse	1 570 418	2 080 592	1 319 458	969
1411	Naturwerksteine	14 069	18 547	10 171	41
1412	Kalk-, Dolomit-, Gipsstein, Anhydrit, Kreide und Dolomit	130 490	156 942	124 760	89
1413	Tonschiefer	2 593	2 168	2 347	3
1421	Kies und Sand; gebrochene Natursteine	893 030	1 411 994	585 208	812
1422	Ton und Kaolin	99 841	91 430	87 436	47
1430	Chemische und Düngemittelminerale	174 702	.	.	14
1440	Salz und Natriumchlorid; Meerwasser	198 459	187 604	278 162	12
1450	Steine und Erden, a.n.g.; sonstige Bergbauerzeugnisse	52 245	.	.	22
1499	Veredlung von Erzeugnissen dieser Güterabteilung	4 988	5 454	5 092	9
15	Erzeugnisse des Ernährungsgewerbes	42 045 940	47 383 423	42 482 039	4 361
1511	Fleisch (ohne Geflügel)	2 215 113	2 497 096	2 322 770	406
1512	Geflügel	513 783	551 619	517 839	70
1513	Verarbeitetes Fleisch	4 115 030	4 385 322	4 163 828	913
1520	Fischerzeugnisse u.a. Meeresfrüchte	711 793	742 408	710 151	137
1531	Kartoffeln und Kartoffelerzeugnisse	443 675	485 643	400 778	70
1532	Frucht- und Gemüsesäfte	709 070	707 777	746 532	128
1533	Verarbeitetes Obst und Gemüse	1 024 727	1 275 509	1 069 115	201
1541	Öle und Fette, roh; Nebenprodukte	643 786	610 806	626 319	38
1542	Öle und Fette, raffiniert; Nebenprodukte	548 980	510 331	496 441	31
1543	Margarine u.a. Nahrungsfette	494 953	507 124	476 787	14
1551	Milch und Milcherzeugnisse (ohne Speiseeis)	7 202 455	7 120 759	7 329 300	228
1552	Speiseeis	826 988	313 955	569 973	26
1561	Mahl- und Schälmlühlenerzeugnisse	1 018 228	986 194	1 004 574	131
1562	Stärke und Stärkeerzeugnisse	438 306	432 635	431 921	32
1571	Futtermittel für Nutztiere	1 307 266	1 223 323	1 317 076	169
1572	Futtermittel für sonstige Tiere	594 008	759 647	763 091	72
1581	Backwaren (ohne Dauerbackwaren)	2 606 564	2 752 544	2 721 500	1 258
1582	Dauerbackwaren	1 226 846	1 368 490	1 256 070	296
1583	Zucker	202 711	4 487 079	270 631	12
1584	Süßwaren (ohne Dauerbackwaren)	3 146 551	3 402 605	3 180 038	217
1585	Teigwaren	325 057	256 536	281 330	69
1586	Kaffee und Tee, Kaffee-Ersatz	1 701 753	1 857 675	1 627 990	59
1587	Würzen und Soßen	897 860	888 555	956 107	124
1588	Homogenisierte Lebensmittelzubereitungen und diätetische Lebensmittel	490 540	441 689	489 460	38
1589	Sonstige Nahrungsmittel (ohne Getränke)	1 490 710	1 419 611	1 608 626	292
1591	Spirituosen	630 321	710 026	636 407	129
1592	Ethylalkohol	50 012	46 840	57 066	18
1593	Wein; Weintrub, Weinstein	388 675	515 889	344 968	36
1594	Andere gegorene Getränke	25 343	26 805	27 455	38
1595	Wermutwein und andere aromatisierte Weine	8 761	.	10 031	6
1596	Bier	3 177 089	3 357 712	3 102 129	442
1597	Malz	233 244	241 620	231 657	41
1598	Mineralwasser, Erfrischungsgetränke u.a. nicht alkoholhaltige Getränke	2 555 767	2 389 929	2 653 842	509
1599	Veredlung von Erzeugnissen dieser Güterabteilung	79 973	.	80 237	46

4 Wert der zum Absatz bestimmten Produktion nach Güterklassen und Güterabteilungen
Deutschland

Güter- klasse abteilung	Bezeichnung	1. VJ 1995	4. VJ 1995	1. VJ 1996	1. VJ 1996 Anzahl
		1000 DM			Unternehmen
1	2	3	4	5	6
16	Tabakerzeugnisse (einschließlich Veredlung)	1 888 412	1 730 100	1 721 389	25
1600	Tabakerzeugnisse	.	.	.	23
1699	Veredlung von Erzeugnissen dieser Güterabteilung	.	.	.	2
17	Textilien	7 886 923	7 070 901	7 062 003	1 518
1710	Textile Spinnstoffe und Garne	1 122 431	904 740	903 873	134
1720	Gewebe	1 745 364	1 595 711	1 605 081	248
1730	Textilveredlung	898 946	871 229	832 769	210
1740	Konfektionierte Textilwaren (ohne Bekleidung)	947 313	899 699	897 567	458
1751	Teppiche und Fußbodenbeläge	709 375	628 807	662 943	66
1752	Seilerwaren	33 243	30 927	34 903	33
1753	Vliesstoffe, auch getränkt, bestrichen, überzogen oder mit Lagen versehen	423 142	361 287	354 564	48
1754	Textilerzeugnisse, a.n.g.	917 899	838 019	899 152	281
1760	Gewirke und Gestricke	353 811	315 813	333 428	102
1771	Strumpfwaren	441 818	395 294	299 120	55
1772	Pullover, Strickjacken, Westen u.ä. Waren (einschl. Unterziehpullis), gewirkt oder gestrickt	293 581	229 377	238 605	180
18	Bekleidung	2 940 408	2 156 038	2 675 208	968
1810	Lederbekleidung	26 782	25 278	23 456	27
1821	Arbeits- und Berufsbekleidung	62 514	63 720	60 185	71
1822	Oberbekleidung (ohne Arbeits- und Berufsbekleidung)	1 692 427	1 141 275	1 519 091	510
1823	Wäsche	821 863	623 781	772 637	372
1824	Bekleidung und Bekleidungszubehör, a.n.g.	309 733	277 677	277 063	264
1830	Pelze und Pelzwaren	15 584	11 582	10 861	17
1899	Veredlung von Erzeugnissen dieser Güterabteilung	11 505	12 723	11 914	21
19	Leder und Lederwaren	1 213 216	1 082 090	1 078 351	373
1910	Leder	206 581	178 109	168 603	32
1920	Lederwaren (ohne Schuhe)	287 763	286 554	254 889	160
1930	Schuhe	700 508	601 208	636 369	178
1999	Veredlung von Erzeugnissen dieser Güterabteilung	18 363	16 218	18 490	10
20	Holz und Holzwaren, Kork und Korkwaren, Flecht- und Korbmacherwaren (ohne Möbel)	7 079 584	7 022 806	6 093 827	2 299
2010	Holz, gesägt, auch gehobelt oder imprägniert	1 618 981	1 558 069	1 322 495	1 006
2020	Sperrholz, Span- u.ä. Platten, Faserplatten; Furnierblätter; verdichtetes Holz	1 577 436	1 356 993	1 498 898	132
2030	Bautischler- und Zimmermannsarbeiten, aus Holz	2 975 408	3 201 771	2 363 367	945
2040	Verpackungsmittel, Lagerbehälter und Ladungsträger, aus Holz	236 130	238 104	227 874	217
2051	Andere Holzwaren	567 045	547 217	554 249	306
2052	Kork-, Flecht- und Korbmacherwaren	14 613	11 094	10 067	10
2099	Veredlung von Erzeugnissen dieser Güterabteilung	89 972	109 558	116 878	48
21	Papier	12 263 845	11 484 492	11 894 958	1 086
2111	Holzstoff und Zellstoff	102 998	73 582	72 629	7
2112	Papier, Karton und Pappe	5 512 713	5 086 659	5 280 646	242
2121	Wellpapier und -pappe; Verpackungsmittel aus Papier, Karton und Pappe	3 432 887	3 223 894	3 280 398	488
2122	Haushalts-, Hygiene- und Toilettenartikel aus Papier, Pappe und Zellstoff	1 537 880	1 521 523	1 592 092	57
2123	Schreibwaren und Bürobedarf aus Papier, Karton oder Pappe	418 079	386 231	395 946	100
2124	Tapeten	254 001	223 874	251 337	22
2125	Andere Waren aus Papier, Karton und Pappe	980 327	946 773	1 000 266	326
2199	Veredlung von Erzeugnissen dieser Güterabteilung	24 959	21 956	21 643	11

4 Wert der zum Absatz bestimmten Produktion nach Güterklassen und Güterabteilungen
Deutschland

Güter- klasse abteilung	Bezeichnung	1. VJ 1995	4. VJ 1995	1. VJ 1996	1. VJ 1996 Anzahl
		1000 DM			Unternehmen
1	2	3	4	5	6
22	Verlags- und Druckerzeugnisse, bespielte Ton-, Bild- und Datenträger	15 668 698	17 648 711	16 574 224	2 885
2211	Buch- und Musikverlagszeugnisse	2 010 215	1 788 412	1 998 665	367
2212	Zeitung u.a. periodische Druckschriften, mindestens viermal wöchentlich erscheinend	2 802 868	3 513 263	3 509 708	244
2213	Zeitung u.a. periodische Druckschriften, weniger als viermal wöchentlich erscheinend	2 607 742	2 754 106	2 728 573	554
2214	Bespielte Tonträger	63 066	65 150	80 495	28
2215	Sonstige Verlagszeugnisse	84 340	163 826	93 210	115
2221	Druck von Zeitungen u.a. periodischen Druckschriften, mindestens viermal wöchentlich erscheinend (z.B. Tageszeitungen)	538 837	645 070	575 055	119
2222	Drucke, a.n.g.	6 379 135	7 419 979	6 473 061	1 793
2223	Druckweiterverarbeitung von Druckerzeugnissen	276 433	366 029	311 817	222
2224	Satzherstellung und Reproduktion	476 256	489 102	418 192	474
2225	Sonstige Dienstleistungen des Druckgewerbes	73 302	85 080	80 394	100
2231	Vervielfältigung von bespielten Tonträgern	253 165	254 717	233 723	14
2232	Vervielfältigung von bespielten Bildträgern	36 608	47 806	33 057	10
2233	Vervielfältigung von bespielten Datenträgern	66 733	56 171	38 283	14
23	Kokereierzeugnisse, Mineralölerzeugnisse, Spalt- und Brutstoffe	5 619 888	5 377 783	5 494 829	86
2310	Kokereierzeugnisse	618 618	613 723	588 818	.
2320	Mineralölerzeugnisse	4 915 526	4 696 572	4 798 793	83
2330	Spalt- und Brutstoffe	.	.	.	2
2399	Veredlung von Erzeugnissen dieser Güterabteilung	.	.	.	1
24	Chemische Erzeugnisse	44 591 264	39 384 730	41 496 015	1 576
2411	Industriegase	366 307	401 194	400 128	39
2412	Farbstoffe und Pigmente	1 924 759	1 724 412	1 716 237	81
2413	Sonstige anorganische Grundstoffe und Chemikalien	1 838 626	1 753 232	1 766 069	157
2414	Sonstige organische Grundstoffe und Chemikalien	6 968 332	5 829 727	6 067 630	151
2415	Düngemittel und Stickstoffverbindungen	824 050	731 785	819 987	50
2416	Kunststoffe, in Primärformen	7 410 795	6 303 302	6 612 520	193
2417	Synthetischer Kautschuk, in Primärformen	347 636	254 938	299 041	18
2420	Schädlingsbekämpfungs- und Pflanzenschutzmittel	1 123 594	758 461	1 185 715	56
2430	Anstrichmittel, Druckfarben und Kitte	3 182 054	3 031 475	3 049 651	361
2441	Pharmazeutische Grundstoffe	803 631	703 309	846 030	67
2442	Pharmazeutische Spezialitäten und sonstige pharmazeutische Erzeugnisse	7 794 772	7 074 488	7 657 117	298
2451	Seifen, Wasch-, Reinigungs- und Poliermittel	2 052 950	2 010 802	1 972 182	271
2452	Duftstoffe und Körperpflegemittel	2 351 590	2 012 329	2 117 911	179
2461	Pyrotechnische Erzeugnisse	190 410	242 515	185 591	19
2462	Klebstoffe und Gelatine	570 306	510 721	533 912	108
2463	Etherische Öle	322 238	248 268	286 906	43
2464	Fotochemische Erzeugnisse	854 924	697 562	695 240	19
2465	Unbespielte Ton-, Bild- und Datenträger	283 371	241 206	256 385	8
2466	Chemische Erzeugnisse, a.n.g.	3 268 380	3 046 145	3 135 485	344
2470	Chemiefasern	1 589 538	1 373 492	1 463 108	47
2499	Veredlung von Erzeugnissen dieser Güterabteilung	522 999	435 368	429 169	58
25	Gummi- und Kunststoffwaren	19 450 017	18 162 260	18 338 257	3 313
2511	Bereifungen, neu, aus Kautschuk	1 183 344	1 256 747	1 372 273	15
2512	Bereifungen, runderneuert	104 803	100 251	103 487	21
2513	Andere Gummiwaren (ohne Bereifungen)	2 459 470	2 197 337	2 432 752	302
2521	Platten, Rohre, Folien, Schläuche und Profile, aus Kunststoffen	5 196 888	4 520 446	4 578 430	646
2522	Verpackungsmittel aus Kunststoffen	2 235 627	1 972 949	2 056 116	596
2523	Baubedarfsartikel aus Kunststoffen	2 288 013	2 771 794	2 041 353	754
2524	Andere Kunststoffwaren	5 665 481	5 012 611	5 460 838	1 536
2599	Veredlung von Erzeugnissen dieser Güterabteilung	316 391	330 125	293 008	189

4 Wert der zum Absatz bestimmten Produktion nach Güterklassen und Güterabteilungen
Deutschland

Güter- klasse abteilung	Bezeichnung	1. VJ 1995	4. VJ 1995	1. VJ 1996	1. VJ 1996 Anzahl
		1000 DM			Unternehmen
1	2	3	4	5	6
26	Glas, Keramik, bearbeitete Steine und Erden	13 948 140	14 940 647	11 760 843	2 681
2611	Flachglas (ohne veredeltes und bearbeitetes Flachglas)	283 981	304 732	262 084	23
2612	Veredeltes und bearbeitetes Flachglas	1 060 454	1 108 709	1 002 479	200
2613	Hohlglas	1 136 766	1 152 737	1 117 221	81
2614	Glasfasern	333 784	288 704	305 846	28
2615	Sonstiges Glas (einschl. technischer Glaswaren)	528 417	589 011	631 789	103
2621	Haushaltswaren und Ziergegenstände, aus Keramik	430 505	421 475	381 134	90
2622	Keramische Installationsgegenstände zu sanitären Zwecken	143 343	128 824	128 979	12
2623	Elektrische Isolatoren und Isolierteile, aus keramischen Stoffen	115 064	98 661	104 822	16
2624	Andere keramische Waren für technische Zwecke	140 283	133 277	149 756	28
2625	Andere keramische Waren, a.n.g.	133 726	108 392	118 262	50
2626	Feuerfeste keramische Werkstoffe	530 568	526 795	528 622	82
2630	Keramische Wand-, Bodenfliesen und -platten	369 205	318 219	316 320	37
2640	Ziegel und andere Baukeramik	872 961	837 298	603 613	161
2651	Zement	894 989	1 051 312	639 960	43
2652	Kalk	219 931	201 500	169 296	37
2653	Gips, aus gebranntem Gips oder aus Calciumsulfat	173 310	165 604	142 476	22
2661	Betonerzeugnisse, vorgefertigte Bauelemente und Gebäude aus Zement, Beton oder Kunststein	2 570 702	2 878 829	1 832 858	827
2662	Gipserzeugnisse für den Bau	183 860	182 320	180 468	15
2663	Frischbeton (Transportbeton)	1 361 596	1 650 330	1 003 144	605
2664	Mörtel	560 382	615 918	459 027	198
2665	Faserzementwaren	193 872	170 945	163 936	39
2666	Andere Beton-, Zement- und Gipswaren	176 281	205 774	137 743	73
2670	Natursteinerzeugnisse, a.n.g.	223 819	290 605	211 520	179
2681	Mühl-, Mahl-, Poliersteine und Schleifkörper	387 549	337 119	372 540	71
2682	Mineralerzeugnisse, a.n.g.	829 514	1 028 423	689 646	171
2699	Veredlung von Erzeugnissen dieser Güterabteilung	93 278	145 133	107 300	43
27	Eisen- und Stahlerzeugnisse; NE-Metalle und -erzeugnisse	23 874 346	21 211 052	21 869 061	1 278
2710	Roh Eisen und Stahl (EGKS), Ferrolegierungen (EGKS)	8 580 725	7 651 691	7 740 110	83
2721	Rohre, Rohrform-, Rohrverschluß- und Rohrverbindungsstücke, aus Gußeisen	261 895	245 742	225 891	23
2722	Stahlrohre, Rohrform-, Rohrverschluß- und Rohrverbindungsstücke, aus Eisen oder Stahl	1 944 800	1 861 604	1 872 665	229
2731	Blankstahl	377 079	339 089	372 604	42
2732	Kaltband mit einer Breite von weniger als 500 mm	1 280 911	1 001 259	1 112 312	54
2733	Kaltprofile	161 942	151 289	149 593	31
2734	Draht	540 883	447 385	454 920	83
2735	Ferrolegierungen (nicht EGKS) u.a. Eisen- und Stahlerzeugnisse, a.n.g.	284 756	286 320	291 482	43
2741	Edelmetalle und Halbzeug daraus	689 924	636 118	673 596	30
2742	Aluminium und Halbzeug daraus	3 463 286	2 852 381	3 053 025	136
2743	Blei, Zink und Zinn und Halbzeug daraus	414 493	385 052	386 822	70
2744	Kupfer und Halbzeug daraus	2 492 095	2 241 711	2 187 243	86
2745	Sonstige NE-Metalle, Halbzeug und Waren daraus	314 149	303 887	328 547	58
2751	Erzeugnisse der Eisengießereien	1 565 872	1 414 290	1 510 793	229
2752	Erzeugnisse der Stahlgießereien	294 962	314 065	325 211	51
2753	Erzeugnisse der Leichtmetall- gießereien	989 036	885 739	976 834	245
2754	Erzeugnisse der Buntmetall- gießereien	217 539	193 431	207 413	130
28	Metallerzeugnisse	26 492 798	27 683 474	25 511 084	6 980
2811	Stahl- und Leichtmetallbaukonstruktionen	4 236 120	5 115 511	3 889 909	1 809
2812	Ausbauelemente aus Stahl und Aluminium	1 189 093	1 554 064	1 128 527	705
2821	Tanks, Sammelbehälter u.ä. Behälter, aus Eisen oder Stahl sowie aus Aluminium	490 345	625 808	518 249	298
2822	Heizkörper für Zentralheizungen; Zentralheizungskessel	866 216	878 360	771 660	86
2830	Dampfkessel (Dampferzeuger) (ohne Zentralheizungskessel); Kernreaktoren, Teile dafür	1 323 444	2 253 818	1 462 647	308

4 Wert der zum Absatz bestimmten Produktion nach Güterklassen und Güterabteilungen
Deutschland

Güter- klasse abteilung	Bezeichnung	1. VJ 1995	4. VJ 1995	1. VJ 1996	1. VJ 1996 Anzahl
		1000 DM			Unternehmen
1	2	3	4	5	6
2840	Schmiede-, Preß-, Zieh- und Stanzteile, gewalzte Ringe und pulvermetallurgische Erzeugnisse	3 460 738	3 164 414	3 482 505	758
2851	Oberflächenveredlung und Wärmebehandlung	1 249 692	1 204 549	1 206 359	656
2852	Mechanik, a.n.g.	680 903	598 974	718 670	360
2861	Schneidwaren und Bestecke	323 394	344 149	365 835	74
2862	Werkzeuge	2 070 898	2 116 163	2 146 496	821
2863	Schlösser und Beschläge	2 414 139	2 056 980	2 133 530	292
2871	Behälter aus Eisen oder Stahl	337 381	305 655	321 985	116
2872	Verpackungen und Verschlüsse, aus Eisen, Stahl oder NE-Metall	1 118 010	1 044 838	1 094 357	92
2873	Drahtwaren	950 533	816 988	769 562	255
2874	Schrauben, Niete, Ketten, Federn	1 842 367	1 646 496	1 807 351	468
2875	Eisen-, Blech- und Metallwaren, a.n.g.	3 288 351	3 157 610	3 002 556	1 089
2899	Veredlung von Erzeugnissen dieser Güterabteilung (ohne Schmiede-, Preß-, Zieh- und Stanzteile, Oberflächenveredlung, Wärmebehandlung und Mechanik, a.n.g.)	651 174	799 096	690 885	528
29	Maschinen	48 268 277	59 785 389	50 011 962	7 041
2911	Verbrennungsmotoren und Turbinen	1 588 642	1 701 246	1 572 384	77
2912	Pumpen und Kompressoren	3 524 209	3 762 009	3 478 577	546
2913	Armaturen	3 373 001	3 129 406	3 236 754	478
2914	Lager, Getriebe, Zahnräder und Antriebselemente	3 371 170	3 381 976	3 632 376	396
2921	Öfen und Brenner, Teile dafür	643 812	884 401	682 124	180
2922	Hebezeuge und Fördermittel	3 506 289	4 765 705	3 666 702	846
2923	Kälte- und lufttechnische Erzeugnisse für gewerbliche Zwecke	2 401 380	3 367 789	2 471 194	620
2924	Maschinen für unspezifische Verwendung, a.n.g.	4 412 970	5 879 193	4 610 281	1 087
2931	Einachsschlepper, Acker- und Forstschlepper, andere Zugmaschinen	809 392	951 795	933 739	53
2932	Sonstige Maschinen für die Land- und Forstwirtschaft, Teile dafür	1 363 458	980 566	1 373 130	263
2940	Werkzeugmaschinen, Teile dafür	4 993 952	7 390 891	5 148 554	1 260
2951	Maschinen für die Metallherzeugung, Walzwerkseinrichtungen, Gießmaschinen	425 222	559 987	391 975	131
2952	Bergwerks-, Bau- und Baustoffmaschinen, Teile dafür	2 260 227	2 986 279	2 131 207	399
2953	Maschinen für das Ernährungsgewerbe und die Tabakverarbeitung, Teile dafür	1 125 125	1 747 560	1 166 141	324
2954	Maschinen für das Textil-, Bekleidungs- und Ledergerbergewerbe, Teile und Zubehör dafür	2 317 960	2 821 603	2 234 813	295
2955	Maschinen für das Papiergewerbe	628 918	1 087 208	842 407	181
2956	Maschinen für das Druckgewerbe und für sonstige bestimmte Wirtschaftszweige, a.n.g.	6 453 641	9 569 643	7 329 274	2 101
2960	Waffen und Munition, Teile dafür	102 520	109 057	93 992	28
2971	Elektrische Haushaltsgeräte, Teile dafür	4 297 890	4 064 612	4 200 654	199
2972	Nichtelektrische Heiz-, Koch-, Heißwasser-, Heißluft- u.ä. Geräte für den Haushalt, Teile dafür	532 244	490 493	663 620	74
2999	Veredlung von Erzeugnissen dieser Güterabteilung	136 254	153 970	152 067	247
30	Büromaschinen, Datenverarbeitungsgeräte und -einrichtungen	3 758 236	4 069 778	4 079 931	246
3001	Büromaschinen	589 455	619 258	529 614	64
3002	Datenverarbeitungsgeräte und -einrichtungen	3 153 824	3 435 077	3 541 245	185
3099	Veredlung von Erzeugnissen dieser Güterabteilung	14 956	15 443	9 072	6
31	Geräte der Elektrizitätserzeugung und -verteilung u.ä.	20 863 221	21 113 485	20 836 049	2 391
3110	Elektromotoren, Generatoren, Transformatoren	3 819 650	4 011 079	3 963 945	601
3120	Elektrizitätsverteilungs- und -schalteinrichtungen	8 034 128	8 344 159	8 232 891	1 023
3130	Isolierte Elektrokabel, -leitungen und -drähte	1 714 254	1 581 117	1 527 958	119
3140	Akkumulatoren und Batterien	503 584	513 001	516 257	27
3150	Elektrische Lampen und Leuchten	1 869 478	1 819 430	1 760 887	337
3161	Elektrische Ausrüstungen für Motoren und Fahrzeuge, a.n.g.	2 972 270	2 604 524	2 871 225	127
3162	Sonstige elektrische Ausrüstungen, a.n.g.	1 901 194	2 198 287	1 920 331	568
3199	Veredlung von Erzeugnissen dieser Güterabteilung	48 662	41 829	42 555	40

4 Wert der zum Absatz bestimmten Produktion nach Güterklassen und Güterabteilungen
Deutschland

Güter- klasse abteilung	Bezeichnung	1. VJ 1995	4. VJ 1995	1. VJ 1996	1. VJ 1996 Anzahl
		1000 DM			Unternehmen
1	2	3	4	5	6
32	Nachrichtentechnik, Rundfunk- und Fernsehgeräte sowie elektronische Bauelemente	8 523 906	9 533 276	8 911 042	606
3210	Elektronische Bauelemente	2 375 512	2 428 528	2 475 129	283
3220	Nachrichtentechnische Geräte und Einrichtungen	4 064 410	4 662 534	4 407 750	140
3230	Rundfunk- und Fernsehgeräte, phono- und videotechnische Geräte	2 072 907	2 432 499	2 016 869	242
3299	Veredlung von Erzeugnissen dieser Güterabteilung	11 078	9 715	11 294	10
33	Medizin-, meß-, steuerungs-, regelungstechnische und optische Erzeugnisse; Uhren	9 394 757	10 365 287	9 820 314	2 279
3310	Medizinische Geräte und orthopädische Vorrichtungen	3 123 279	3 387 207	3 359 810	917
3320	Meß-, Kontroll-, Navigations- u.ä. Instrumente und Vorrichtungen	4 542 650	5 118 945	4 639 918	1 102
3330	Industrielle Prozeßsteuerungsanlagen	258 342	395 201	328 399	79
3340	Optische und fotografische Geräte	1 177 347	1 156 710	1 188 168	190
3350	Uhren	275 542	289 025	283 303	115
3399	Veredlung von Erzeugnissen dieser Güterabteilung	17 596	18 198	20 716	24
34	Kraftwagen und Kraftwagenteile	59 118 124	57 242 910	60 134 800	1 113
3410	Kraftwagen und Kraftwagenmotoren	41 888 110	40 726 961	43 221 756	78
3420	Karosserien, Aufbauten und Anhänger	2 373 515	2 423 685	2 034 151	421
3430	Teile und Zubehör für Kraftwagen und Kraftwagenmotoren	14 778 453	13 991 347	14 781 181	688
3499	Veredlung von Erzeugnissen dieser Güterabteilung	78 046	100 917	97 711	27
35	Sonstige Fahrzeuge	5 928 162	6 445 686	4 790 641	405
3511	Schiffe (ohne Boote und Yachten)	1 608 125	2 152 436	874 784	89
3512	Boote und Yachten	83 512	49 434	58 852	26
3520	Schienenfahrzeuge	1 151 404	1 313 385	1 038 719	97
3530	Luft- und Raumfahrzeuge	2 269 672	2 389 636	2 054 247	65
3541	Krafträder	232 211	133 416	248 222	20
3542	Fahrräder, Teile und Zubehör	399 253	183 661	321 455	58
3543	Behindertenfahrzeuge	87 665	96 612	95 183	19
3550	Fahrzeuge, a.n.g.	87 296	116 602	89 101	44
3599	Veredlung von Erzeugnissen dieser Güterabteilung	9 025	10 505	10 078	5
36	Möbel, Schmuck, Musikinstrumente, Sportgeräte, Spielwaren und sonstige Erzeugnisse	13 143 798	13 138 055	12 611 767	2 764
3611	Sitzmöbel	2 883 412	2 805 773	2 861 919	541
3612	Büro- und Ladenmöbel	1 273 767	1 366 381	1 141 267	454
3613	Holz- und Kunststoffmöbel	1 780 423	1 702 877	1 728 638	204
3614	Sonstige Möbel	4 096 389	3 900 830	3 890 115	1 087
3615	Matratzen	401 379	386 655	391 390	94
3621	Münzen	6 890	6 380	6 343	7
3622	Schmuck, Gold- und Silberschmiedeerzeugnisse (ohne Phantasieschmuck)	350 394	504 160	341 734	159
3630	Musikinstrumente	154 637	177 922	162 499	90
3640	Sportgeräte	188 482	222 822	217 491	93
3650	Spielwaren	617 225	724 853	600 641	188
3661	Phantasieschmuck	41 356	40 695	36 054	45
3662	Besen und Bürsten	248 838	226 699	233 189	83
3663	Sonstige Erzeugnisse, a.n.g.	1 077 115	1 037 919	988 125	361
3699	Veredlung von Erzeugnissen dieser Güterabteilung	23 491	34 090	12 364	29
37	Sekundärrohstoffe	256 082	302 547	313 537	126
3710	Metallische Sekundärrohstoffe	161 818	176 548	206 344	51
3720	Nichtmetallische Sekundärrohstoffe	94 266	125 999	107 193	94
40	Energie	-	-	-	-
4010	Erzeugnisse und Dienstleistungen der Elektrizitätsversorgung	-	-	-	-
4020	Erzeugnisse und Dienstleistungen der Gasversorgung	-	-	-	-
4030	Fernwärme und Dienstleistungen der Fernwärmeversorgung (einschl. der Versorgung mit Energie in kalter Form)	-	-	-	-
41	Erzeugnisse und Dienstleistungen der Wasserversorgung	-	-	-	-
45	Fertigteilebau	18 986	37 776	18 218	28

Produktion nach Güterarten

Deutschland

5 Produktion nach Güterarten - Deutschland

Melde-Nr.	Bezeichnung	Einheit	1. VJ 1995	4. VJ 1995	1. VJ 1996	1. VJ 1996 Anzahl Unternehmen
1	2	3	4	5	6	7
	Kohle und Torf					
1010 11 300	Steinkohle, nicht agglomeriert (verwertbare Förderung) - Anthrazit (EGKS)	1000 t	14 010	13 264	13 011	.
		TJ	417 249	395 018	386 466	.
	darunter zum Absatz bestimmt	1000 t	12 200	11 441	11 449	.
		TJ	363 348	340 730	340 071	.
		1000 DM	2 906 711	2 232 669	894 138	.
1010 11 500	- Bitumenhaltige Steinkohle (EGKS)	1000 t	-	-	-	-
		TJ	-	-	-	-
	darunter zum Absatz bestimmt	1000 t	-	-	-	-
		TJ	-	-	-	-
		1000 DM	-	-	-	-
1010 11 600	- Andere Steinkohle (EGKS)	1000 t	-	-	-	-
		TJ	-	-	-	-
	darunter zum Absatz bestimmt	1000 t	-	-	-	-
		TJ	-	-	-	-
		1000 DM	-	-	-	-
1010 11 700	- Steinkohlenstaub (z.B. für Kohlenfeuerung, als Füllstoff für Kunststoffe); andere Brennstoffe auf Kohlenbasis (z.B. Gemische aus Kohlenstaub, Mineralöl und organischen Brennstoffen)	1000 t	-	-	-	-
		TJ	-	-	-	-
	darunter zum Absatz bestimmt	1000 t	-	-	-	-
		TJ	-	-	-	-
		1000 DM	-	-	-	-
1010 12 000	Steinkohlenbriketts u.ä. aus Steinkohle gewonnene feste Brennstoffe (EGKS)	1000 t	80	129	90	.
		TJ	2 525	4 043	2 816	.
	darunter zum Absatz bestimmt	1000 t	80	129	90	.
		TJ	2 525	4 043	2 816	.
		1000 DM	24 681	39 339	27 108	.
	Braunkohle					
1020 10 330	- nicht agglomeriert (EGKS) - - Braunkohle, roh	1000 t	50 803	50 154	52 791	.
		TJ	431 317	425 802	449 043	.
	darunter zum Absatz bestimmt	1000 t	39 158	41 930	50 423	.
		TJ	332 452	355 982	428 902	.
		1000 DM	1 312 176	1 261 479	1 414 220	.
1020 10 350	- - Braunkohlenstaub und Trockenkohle	1000 t	929	931	690	.
		TJ	19 840	19 871	14 883	.
	darunter zum Absatz bestimmt	1000 t	929	931	690	.
		TJ	19 840	19 871	14 883	.
		1000 DM	57 606	57 763	41 769	.
1020 10 530	- agglomeriert (EGKS) - - Braunkohlenbriketts	1000 t	1 077	1 353	1 317	.
		TJ	20 737	26 050	25 635	.
	darunter zum Absatz bestimmt	1000 t	1 077	1 353	1 317	.
		TJ	20 737	26 050	25 635	.
		1000 DM	158 456	211 597	210 000	.
1020 10 550	- - Braunkohlengranulat	1000 t	-	-	-	-
		TJ	-	-	-	-
	darunter zum Absatz bestimmt	1000 t	-	-	-	-
		TJ	-	-	-	-
		1000 DM	-	-	-	-
	Torf					
1030 10 310	- Schwarztorf für gärtnerische Zwecke - - ohne Nährstoffe, lose und in Säcken	m3	318 936	387 546	249 905	11
		m3	318 936	387 546	249 905	11
	darunter zum Absatz bestimmt	1000 DM	5 837	7 392	4 349	.
1030 10 353	- - mit Nährstoffen - - - Torfmischdünger, Bodenverbesserer	m3	.	.	.	4
		m3	.	.	.	4
	darunter zum Absatz bestimmt	1000 DM
1030 10 355	- - - Substrate	m3	438 566	234 013	364 808	5
		m3	438 566	234 013	364 808	5
	darunter zum Absatz bestimmt	1000 DM	17 292	9 817	17 012	.
1030 10 357	- - - Blumenerde	m3	892 874	357 011	759 957	19
		m3	892 874	357 011	759 957	19
	darunter zum Absatz bestimmt	1000 DM	42 643	16 951	37 372	.
1030 10 533	- Weißtorf für gärtnerische Zwecke - - ohne Nährstoffe - - - in Ballen	m3	295 329	212 929	255 132	22
		m3	295 329	212 929	255 132	22
	darunter zum Absatz bestimmt	1000 DM	9 293	6 848	7 692	.
1030 10 535	- - - lose und in Säcken	m3	204 953	192 338	130 070	17
		m3	204 953	192 338	130 070	17
	darunter zum Absatz bestimmt	1000 DM	5 962	4 371	4 043	.
1030 10 553	- - mit Nährstoffen - - - Torfmischdünger	m3	139 091	97 117	86 531	8
		m3	139 091	97 117	86 531	8
	darunter zum Absatz bestimmt	1000 DM	5 242	3 722	4 049	.

5 Produktion nach Güterarten - Deutschland

Melde-Nr.	Bezeichnung	Einheit	1. VJ 1995	4. VJ 1995	1. VJ 1996	1. VJ 1996 Anzahl Unternehmen
1	2	3	4	5	6	7
1030 10 555	- - - Substrate, in Ballen darunter zum Absatz bestimmt	m3 m3 1000 DM	* 109 517 109 517 5 151	55 600 55 600 2 658	96 502 96 502 4 541	10 10
1030 10 557	- - - Substrate, lose und in Säcken darunter zum Absatz bestimmt	m3 m3 1000 DM	* 150 674 150 674 11 275	127 385 127 385 6 632	209 216 209 216 11 227	7 7
1030 10 590	- - Anderer Weißtorf (z.B. Pflanzenballen, gepreßte Anzuchtstülpfe) darunter zum Absatz bestimmt	m3 m3 1000 DM	* - - -	- - -	- - -	- -
1030 10 900	- Andere Torfprodukte (z.B. Torfbriketts, Industrietorf u.ä.) darunter zum Absatz bestimmt	t t 1000 DM	*	61 638 61 638 .	3 3
1099 00 000	Veradlung von Erzeugnissen dieser Güterabteilung Erdöl und Erdgas; Dienstleistungen bei der Gewinnung von Erdöl und Erdgas	1000 DM	177 539	167 292	51 624	3
1110 10 000	Erdöl und Öl aus bituminösen Mineralien, roh darunter zum Absatz bestimmt	1000 t TJ 1000 t TJ 1000 DM	* 727 30 994 727 30 994 67 002	755 32 201 755 32 201 46 642	672 28 502 672 28 502 68 109	. . .
1110 20 300	Erdgas - verflüssigt darunter zum Absatz bestimmt	1000 MWh 1000 MWh 1000 DM	* - - -	- - -	- - -	- -
1110 20 500	- in gasförmigem Zustand darunter zum Absatz bestimmt	1000 MWh 1000 MWh 1000 DM	* 55 599 55 599 715 279	50 228 50 228 629 146	61 668 61 668 702 453	. .
1110 20 700	- Erdölgas darunter zum Absatz bestimmt	1000 MWh 1000 MWh 1000 DM	* 279 279 3 253	256 256 2 896	233 233 2 516	. .
1110 30 000	Verflüssigung und Rückumwandlung von Erdgas zu Transportzwecken	1000 DM	.	.	.	2
1110 40 000	Bituminöse oder ölhaltige Schiefer und Sande darunter zum Absatz bestimmt	t TJ t TJ 1000 DM	*	1 1
	Dienstleistungen bei der Gewinnung von Erdöl und Erdgas					
1120 11 000	Mit der Gewinnung von Erdöl und Erdgas verbundene Bohrungen	1000 DM	38 558	.	33 348	3
1120 12 000	Installation, Reparatur, Instandhaltung und Abbau von Bohranlagen für die Gewinnung von Erdöl und Erdgas sowie damit verbundene Dienstleistungen	1000 DM	14 260	.	17 878	3
	Uran- und Thoriumerze					
1200 10 000	Uran- und Thoriumerze und deren Konzentrate Erze	t 1000 DM	- -	- -	- -	- -
1310 10 300	Eisenerze und ihre Konzentrate (ohne Schwefelkiesabbrände) - nicht agglomeriert (EGKS) darunter zum Absatz bestimmt	t-eff. t-eff. 1000 DM	* - - -	- - -	- - -	- -
1310 10 500	- agglomeriert (EGKS) darunter zum Absatz bestimmt	t-eff. t-eff. 1000 DM	* - - -	- - -	- - -	- -
	NE-Metallerze (ohne Uran- und Thoriumerze)					
1320 11 000	- Kupfererze u. i. Konzentrate darunter zum Absatz bestimmt	t-eff. t-eff. 1000 DM	* - - -	- - -	- - -	- -
1320 12 000	- Nickel-erze u. i. Konzentrate darunter zum Absatz bestimmt	t-eff. t-eff. 1000 DM	* - - -	- - -	- - -	- -
1320 13 000	- Aluminiumerze u. i. Konzentrate darunter zum Absatz bestimmt	t-eff. t-eff. 1000 DM	* - - -	- - -	- - -	- -
1320 14 000	- Edelmetallerze u. i. Konzentrate darunter zum Absatz bestimmt	t-eff. t-eff. 1000 DM	* - - -	- - -	- - -	- -

5 Produktion nach Güterarten - Deutschland

Melde-Nr.	Bezeichnung	Einheit	1. VJ 1995	4. VJ 1995	1. VJ 1996	1. VJ 1996 Anzahl Unternehmen	
1	2	3	4	5	6	7	
	- Zinn-, Blei- und Zinkerze u. i. Konzentrate						
1320 15 300	- - Zinnerze und ihre Konzentrate darunter zum Absatz bestimmt	t-eff. t-eff. 1000 DM	* -	- -	- -	- -	
1320 15 500	- - Bleierze und ihre Konzentrate darunter zum Absatz bestimmt	t-eff. t-eff. 1000 DM	* -	- -	- -	- -	
1320 15 700	- - Zinkerze und ihre Konzentrate darunter zum Absatz bestimmt	t-eff. t-eff. 1000 DM	* -	- -	- -	- -	
	- Wolfram-, Mangan- und andere NE-Metallerze und ihre Konzentrate						
1320 16 300	- - Wolframerze u. i. Konzentrate darunter zum Absatz bestimmt	t-eff. t-eff. 1000 DM	* -	- -	- -	- -	
1320 16 500	- - Manganerze und ihre Konzentrate (einschl. manganhaltiger Eisenerze und ihrer Konzentrate, mit einem Gehalt an Mangan von 20 GHT oder mehr, bezogen auf die Trockensubstanz (EGKS)) darunter zum Absatz bestimmt	t-eff. t-eff. 1000 DM	* -	- -	- -	- -	
1320 16 900	- - Andere NE-Metallerze und ihre Konzentrate darunter zum Absatz bestimmt	t-eff. t-eff. 1000 DM	* -	- -	- -	- -	
1399 00 000	Veredlung von Erzeugnissen dieser Güterabteilung	1000 DM	.	.	.	1	
	Steine und Erden, sonstige Bergbauerzeugnisse						
	Marmor u.a. kalkhaltige Werksteine						
	- Marmor und Travertin						
1411 11 330	- - roh oder grob behauen darunter zum Absatz bestimmt	t t 1000 DM	* -	. 4 898 1 760	. 14 326 3 357	. 4 703 1 231	9 8
1411 11 350	- - lediglich zerteilt, in Blöcken oder in Platten						
1411 11 350	- - mit einer Dicke von 25 cm oder weniger darunter zum Absatz bestimmt	t t 1000 DM	* -	3 274 3 274 1 661	1 096 1 096 1 209	640 640 722	3 3
1411 11 370	- - mit einer Dicke von mehr als 25 cm darunter zum Absatz bestimmt	t t 1000 DM	* -	. 3 657 797	. 2 575	2 015 386	3 3
	- Ecaussine u.a. Werksteine aus Kalkstein; Alabaster						
1411 11 530	- - roh oder behauen darunter zum Absatz bestimmt	t t 1000 DM	* -	. 1 617 .	. 8 527 .	. 5 27 .	5 4
1411 11 550	- - lediglich zerteilt, in Blöcken oder in Platten						
1411 11 550	- - mit einer Dicke von 25 cm oder weniger darunter zum Absatz bestimmt	t t 1000 DM	* -	1 1
1411 11 570	- - mit einer Dicke von mehr als 25 cm darunter zum Absatz bestimmt	t t 1000 DM	* -	- - -	- - -	- - -	- - -
	Granit, Sandstein u.a. Werksteine						
	- Granit						
1411 12 330	- - roh oder grob behauen darunter zum Absatz bestimmt	t t 1000 DM	* -	3 023 261	5 631 607	3 101 296	12 10
1411 12 350	- - lediglich zerteilt, in Blöcken oder in Platten						
1411 12 350	- - mit einer Dicke von 25 cm oder weniger darunter zum Absatz bestimmt	t t 1000 DM	* -	3 195 3 195 4 445	3 159 3 159 4 991	2 273 2 273 3 563	4 4
1411 12 370	- - mit einer Dicke von mehr als 25 cm darunter zum Absatz bestimmt	t t 1000 DM	* - 368 108	. . .	2 2
	- Sandstein						
1411 12 530	- - roh oder grob behauen darunter zum Absatz bestimmt	t t 1000 DM	* -	. 3 104 1 623	. 5 388 5 388 3 236	. 1 662 1 662 1 059	7 7
1411 12 550	- - lediglich zerteilt, in Blöcken oder in Platten						
1411 12 550	- - mit einer Dicke von 25 cm oder weniger darunter zum Absatz bestimmt	t t 1000 DM	* -	2 2
1411 12 570	- - mit einer Dicke von mehr als 25 cm darunter zum Absatz bestimmt	t t 1000 DM	* -	327 239 .	3 2
1411 12 900	- Andere Werksteine darunter zum Absatz bestimmt	t t 1000 DM	* -	1 420 1 420 458	1 374 639	680 358	5 5

5 Produktion nach Güterarten - Deutschland

Malde- Nr.	Bezeichnung	Einheit	1. VJ 1995	4. VJ 1995	1. VJ 1996	1. VJ 1996 Anzahl Unternehmen
1	2	3	4	5	6	7
1412 10 300	Gipsstein, Anhydrit; Kalksteine als Hochofenzuschläge oder zum Herstellen von Kalk oder Zement - Gipsstein; Anhydrit darunter zum Absatz bestimmt	1000 t 1000 t 1000 DM	* 586 254 6 527	702 325 8 249	476 172 4 800	14 11
1412 10 530	- Kalksteine als Hochofenzuschläge oder zum Herstellen von Kalk oder Zement - Kalksteinzuschlag, gebrochen darunter zum Absatz bestimmt	1000 t 1000 t 1000 DM	* 12 506 3 326 42 826	14 924 4 361 55 318	10 145 3 163 41 204	57 40
1412 10 550	-- Kalksteinzuschlag, Mehl darunter zum Absatz bestimmt	1000 t 1000 t 1000 DM	* 2 565 1 666 56 156	3 178 1 985 66 343	2 120 1 519 53 774	51 50
1412 20 100	Kreide, Dolomit, auch gebrannt oder gesintert - Kreide darunter zum Absatz bestimmt	t t 1000 DM	* 188 383 188 383 9 849	191 274 191 274 9 438	221 311 221 311	4 4
1412 20 330	- Dolomit, weder gebrannt noch gesintert - roh darunter zum Absatz bestimmt	t t 1000 DM	* 9 022 198	22 090 362	10 144 191	3 3
1412 20 350	-- für industrielle Zwecke, zerteilt darunter zum Absatz bestimmt	t t 1000 DM	* - -	- -	- -	- -
1412 20 370	-- Mehl darunter zum Absatz bestimmt	t t 1000 DM	* 15 875 15 875 1 695	17 080 17 080 1 550	13 689 13 689 1 204	4 4
1412 20 530	- Dolomit, gebrannt und gesintert - gebrannt darunter zum Absatz bestimmt	t t 1000 DM	* 92 686 11 387	186 681 118 929 14 027	140 006 91 524 10 889	11 11
1412 20 550	-- gesintert darunter zum Absatz bestimmt	t t 1000 DM	*	2 2
1412 20 700	Dolomitstampfmasse, rein darunter zum Absatz bestimmt	t t 1000 DM	*	2 2
1413 10 000	Tonschiefer, auch grob behauen oder lediglich zerteilt, in Blöcken oder in Platten darunter zum Absatz bestimmt	t t 1000 DM	* 10 136 10 136 2 593	. . 2 168	8 969 8 969 2 347	3 3
1421 11 500	Natürliche Sande - Kiesel-saure Sande und Quarzsande	1000 t 1000 DM	2 064 60 460	2 127 60 006	1 931 55 037	39
1421 11 903	- Andere natürliche Sande (ohne metallhaltige Sande) - Bausand (z.B. als Betonzuschlag)	1000 t 1000 DM	18 385 180 660	21 393 217 047	11 503 115 523	395
1421 11 909	-- Andere natürliche Sande	1000 t 1000 DM	2 255 22 682	3 237 30 742	1 625 15 543	111
1421 12 133	Feldsteine, Kies, gebrochene Natursteine für den Betonbau oder als Steinmaterial im Wege- und Bahnau; Körnungen, Splitter und Mehl von Steinen - Kies, Feldsteine, Feuerstein (Flintstein) und Kiesel - Kies - Baukies (z.B. als Betonzuschlag)	1000 t 1000 DM	19 369 231 372	24 295 292 535	12 767 152 757	404
1421 12 139	-- Anderer Kies	1000 t 1000 DM	2 344 26 449	2 904 33 716	1 453 16 991	109
1421 12 150	-- Feldsteine, Feuerstein (Flintstein) und Kiesel	1000 t 1000 DM	3 505 30 075	6 080 58 674	2 027 19 064	73
1421 12 330	- Anders gebrochene Natursteine - Zerkleinerter Dolomit	1000 t 1000 DM	2 492 24 132	3 855 38 409	1 533 14 360	41
1421 12 393	- Anders gebrochene Natursteine (ohne zerkleinerten Dolomit)	1000 t 1000 DM	5 821 76 172	10 300 123 398	3 557 45 944	88
1421 12 395	-- Brechsande und Körnungen	1000 t 1000 DM	563 7 182	726 9 481	440 5 763	55
1421 12 397	-- Wasserbausteine	1000 t 1000 DM	1 327 10 745	2 167 16 810	862 7 567	71
1421 12 399	-- Schrotten	1000 t 1000 DM	8 110 88 923	13 025 136 402	4 729 49 815	125
	- Anders gebrochene Natursteine, a.n.g.	1000 t 1000 DM				

5 Produktion nach Güterarten - Deutschland

Melde-Nr.	Bezeichnung	Einheit	1. VJ 1995	4. VJ 1995	1. VJ 1996	1. VJ 1996 Anzahl Unternehmen
1	2	3	4	5	6	7
1421 12 530	- Körnungen, Splitt und Mehl aus Marmor - - Körnungen, Splitt aus Marmor	1000 t 1000 DM	65 .	5
1421 12 550	- - Mehl aus Marmor	1000 t 1000 DM	2
1421 12 930	- Körnungen, Splitt und Mehl von anderen Steinen - - Körnungen, Splitt von anderen Steinen	1000 t 1000 DM	7 465 90 820	13 974 168 132	4 720 58 886	185
1421 12 950	- - Mehl von anderen Steinen	1000 t 1000 DM	284 5 616	847 10 407	205 3 874	35
1421 13 300	Makadam, Teermakadam - Makadam aus Schlacken u.ä. Industrieabfällen	1000 t 1000 DM	304 11 859	988 54 558	211 7 394	8
1421 13 500	- Teermakadam	1000 t 1000 DM	452 23 908	3 241 157 520	254 14 497	33
1422 11 350	Kaolin u.ä. kaolinhaltiger Ton und Lehm, roh oder gebrannt - Kaolin u.ä. kaolinhaltiger Ton und Lehm, roh darunter zum Absatz bestimmt	1000 t 1000 t 1000 DM	* 107 11 409	. 104 10 557	. 91 10 453	10 7
1422 11 393	- - Anderer kaolinhaltiger Ton und Lehm, roh - - - Anderer kaolinhaltiger Ton, roh darunter zum Absatz bestimmt	1000 t 1000 t 1000 DM	* 51 51 1 195	49 49 831	4 4 250	3 3
1422 11 395	- - - Anderer kaolinhaltiger Lehm, roh darunter zum Absatz bestimmt	1000 t 1000 t 1000 DM	* . . .	- - -	1 1
1422 11 550	- Kaolin u.ä. kaolinhaltiger Ton und Lehm, gebrannt - - Kaolin, gebrannt darunter zum Absatz bestimmt	1000 t 1000 t 1000 DM	* 145 145 29 218	132 132 26 743	111 111 23 519	3 3
1422 11 593	- - - Anderer kaolinhaltiger Ton und Lehm, gebrannt darunter zum Absatz bestimmt	1000 t 1000 t 1000 DM	*	1 1
1422 11 595	- - - Anderer kaolinhaltiger Lehm, gebrannt darunter zum Absatz bestimmt	1000 t 1000 t 1000 DM	* - - -	- - -	- - -	- -
1422 12 100	Anderer Ton und Lehm, Andalusit, Cyanit, Sillimanit, roh oder gebrannt; Mullit, Schamotte-Körnungen und Ton-Dinasmassen - Bentonit, Bleich- und Walkerden darunter zum Absatz bestimmt	1000 t 1000 t 1000 DM	* . 72 16 410	. . 84 16 129	. . 65 14 788	5 5
1422 12 333	- Feuerfester Ton und Lehm - - Feuerfester Ton und Lehm, roh darunter zum Absatz bestimmt	1000 t 1000 t 1000 DM	* 209 197 6 819	197 182 6 237	. 164 5 156	14 14
1422 12 335	- - - Feuerfester Lehm, roh darunter zum Absatz bestimmt	1000 t 1000 t 1000 DM	* . . -	. . -	. . -	1 -
1422 12 353	- - - Feuerfester Ton und Lehm, gebrannt darunter zum Absatz bestimmt	1000 t 1000 t 1000 DM	* . 8 1 266	. 4 636	. 4 771	5 3
1422 12 355	- - - Feuerfester Lehm, gebrannt darunter zum Absatz bestimmt	1000 t 1000 t 1000 DM	* - - -	- - -	- - -	- -
1422 12 503	- Anderer Ton und Lehm (ohne geblähten Ton, einschl. keramischem Ton) - - Keramischer Ton darunter zum Absatz bestimmt	1000 t 1000 t 1000 DM	* 975 862 26 378	886 788 24 653	841 747 23 480	20 17
1422 12 509	- - - Anderer Ton und Lehm darunter zum Absatz bestimmt	1000 t 1000 t 1000 DM	* 77 77 1 051	254 254 1 663	84 84 1 149	8 8
1422 12 700	- Andalusit, Cyanit, Sillimanit und Mullit darunter zum Absatz bestimmt	1000 t 1000 t 1000 DM	*	1 1
1422 12 900	- Schamotte-Körnungen und Ton-Dinasmassen darunter zum Absatz bestimmt	1000 t 1000 t 1000 DM	* 26 26 4 817	10 10 1 823	36 36 6 625	4 4

5 Produktion nach Güterarten - Deutschland

Melde-Nr.	Bezeichnung	Einheit	1. VJ 1995	4. VJ 1995	1. VJ 1996	1. VJ 1996 Anzahl Unternehmen
1	2	3	4	5	6	7
1430 11 300	Natürliche Calcium- und Aluminiumcalciumphosphate; Carnallit, Sylvinit u.a. natürliche rohe Kalisalze - Natürliche Calciumphosphate, natürliche Aluminiumcalciumphosphate und Phosphatkreiden darunter zum Absatz bestimmt	t t 1000 DM	* - -	- - -	- - -	- - -
1430 11 500	- Carnallit, Sylvinit u.a. natürliche rohe Kalisalze darunter zum Absatz bestimmt	t-K20 t-K20 1000 DM	*	1 1 -
1430 12 300	Schwefelkies, nicht geröstet; Schwefel, roh oder nicht raffiniert - Schwefelkies, nicht geröstet darunter zum Absatz bestimmt	t t 1000 DM	* - -	- - -	- - -	- - -
1430 12 500	- Schwefel, roh oder nicht raffiniert darunter zum Absatz bestimmt	t t 1000 DM	* - -	- - -	. - -	1 - -
1430 13 130	Andere chemische Minerale - Natürliches Bariumsulfat und -carbonat - - Natürliches Bariumsulfat (Baryt)	t 1000 DM	2 -
1430 13 150	- - Natürliches Bariumcarbonat (Witherit), auch gebrannt darunter zum Absatz bestimmt	t t 1000 DM	* - -	- - -	- - -	- - -
1430 13 300	- Natürlicher Kryolith; natürlicher Chiolith darunter zum Absatz bestimmt	t t 1000 DM	* - -	- - -	- - -	- - -
1430 13 550	- Natürliche Borate und ihre Konzentrate; natürliche Borsäure - - Natürliche Natriumborate und ihre Konzentrate darunter zum Absatz bestimmt	t t 1000 DM	* - -	- - -	- - -	- - -
1430 13 590	- - Andere natürliche Borate und ihre Konzentrate; natürliche Borsäure darunter zum Absatz bestimmt	t t 1000 DM	* - -	- - -	- - -	- - -
1430 13 730	- Flußspat - - mit einem Gehalt an Calciumfluorid von 97 GHT oder weniger darunter zum Absatz bestimmt	t t 1000 DM	* - -	- - -	- - -	- - -
1430 13 750	- - mit einem Gehalt an Calciumfluorid von mehr als 97 GHT darunter zum Absatz bestimmt	t t 1000 DM	*	16 481 . .	3 2 -
1430 13 830	- Kieserit und Epsomit, Farberden, natürlicher Eisenglimmer - - Kieserit und Epsomit (natürliche Magnesiumsulfate)	t 1000 DM	1 -
1430 13 850	- - Farberden darunter zum Absatz bestimmt	t t 1000 DM	*	1 1 -
1430 13 870	- - Natürlicher Eisenglimmer darunter zum Absatz bestimmt	t t 1000 DM	* - -	- - -	- - -	- - -
1430 13 900	- Andere mineralische Stoffe (z.B. Scherben und Bruch von keramisch hergestellten Waren; Jura-Plattenkalk) darunter zum Absatz bestimmt	t t 1000 DM	* 20 098 20 098 16 175	. . 18 259 11 420	. . 17 402 10 859	10 9 -
1440 10 010	Salz (einschl. präpariertem Speisesalz und denaturiertem Salz) und reines Natriumchlorid; Meerwasser - Steinsalz darunter zum Absatz bestimmt	1000 t 1000 t 1000 DM	* . 1 843 141 784	1 842 1 765 129 718	. . 2 617 207 900	8 7 -
1440 10 030	- Meersalz darunter zum Absatz bestimmt	1000 t 1000 t 1000 DM	* . . .	-	1 1 -
1440 10 050	- Siedesalz, reines Natriumchlorid darunter zum Absatz bestimmt	1000 t 1000 t 1000 DM	* . 238 53 986	. . 251 55 424	. . 263 67 659	7 6 -
1440 10 070	- Salzsole darunter zum Absatz bestimmt	1000 t 1000 t 1000 DM	* 1 221 . .	1 184 . . .	1 171 . . .	5 3 -
1440 10 090	- Meerwasser darunter zum Absatz bestimmt	1000 t 1000 t 1000 DM	* - - -	- - - -	- - - -	- - - -

5 Produktion nach Güterarten - Deutschland

Melde-Nr.	Bezeichnung	Einheit	1. VJ 1995	4. VJ 1995	1. VJ 1996	1. VJ 1996 Anzahl Unternehmen
1	2	3	4	5	6	7
1450 10 000	Naturbitumen und Naturospalt; Asphaltite und Asphaltgestein darunter zum Absatz bestimmt	1000 t 1000 t 1000 DM	*	1 1
1450 21 500	Diamanten und Edelsteine (ohne Industriediamanten), roh oder nur gesägt, gespalten oder rau geschliffen oder grob geformt - Diamanten (ohne Industrie- diamanten), nicht sortiert oder roh oder nur gesägt, gespalten oder rau geschliffen darunter zum Absatz bestimmt	Kt Kt 1000 DM	* - -	- - -	- - -	- - -
1450 21 900	- Edelsteine (ohne Diamanten) und Schmucksteine, roh oder nur gesägt oder grob geformt darunter zum Absatz bestimmt	Kt Kt 1000 DM	* - -	- - -	- - -	- - -
1450 22 500	Bimsstein; Schmirgel; natürlicher Korund, natürlicher Granat u.a. natürliche Schleifstoffe; Industriediamanten - Bimsstein; Schmirgel; natürlicher Korund, natürlicher Granat u.a. natürliche Schleifstoffe, auch wärmebehandelt darunter zum Absatz bestimmt	t t 1000 DM	* 63 636 63 636 6 395	76 191 76 191 5 654	42 962 42 962 5 571	4 4
1450 22 700	- Industriediamanten, roh oder nur gesägt, gespalten oder rau geschliffen darunter zum Absatz bestimmt	Kt Kt 1000 DM	*	1 1
1450 23 130	Natürlicher Graphit; Quarz und Quarzite, kiesel säurehaltige Fossilienmehle; natürliches Magnesiumcarbonat u.a. mineralische Stoffe; andere Schlacken und Aschen - Natürlicher Graphit; Quarz und Quarzite - - Natürlicher Graphit darunter zum Absatz bestimmt	t t 1000 DM	*	2 2
1450 23 150	- - Quarz (ohne natürliche Sande) und Quarzite, lediglich zerteilt, in Blöcken oder in Platten darunter zum Absatz bestimmt	t t 1000 DM	* . .	1 363 . .	1 634 . .	3 2
1450 23 200	- Kiesel säurehaltige Fossilienmehle u.ä. kiesel säurehaltige Erden, auch gebrannt, mit einem Schüttgewicht von 1 oder weniger darunter zum Absatz bestimmt	t t 1000 DM	*	1 1
1450 23 330	- Natürliches Magnesiumcarbonat, Magnesia u.a. Magnesiumoxid - - Natürliches Magnesiumcarbonat (Magnetit) darunter zum Absatz bestimmt	t t 1000 DM	* - -	- - -	- - -	- - -
1450 23 350	- - Magnesia u.a. Magnesiumoxid darunter zum Absatz bestimmt	t t 1000 DM	* - .	- - .	- - .	- - -
1450 23 400	- Asbest darunter zum Absatz bestimmt	t t 1000 DM	* - -	- - -	- - -	- - -
1450 23 530	- Glimmer, Glimmerabfall; natürli- cher Speckstein und Talk; Talkum - - Glimmer (auch in Schuppen); Glimmerabfall darunter zum Absatz bestimmt	t t 1000 DM	* - -	1 1
1450 23 550	- - Natürlicher Speckstein und Talk, lediglich zerteilt, in Blöcken oder in Platten; Talkum darunter zum Absatz bestimmt	t t 1000 DM	* . 1 327 1 187	4 3
1450 23 630	- Feldspat; Leuzit, Nephelin und Nephelinsyenit - - Feldspat darunter zum Absatz bestimmt	t t 1000 DM	* 58 154 9 791	59 497 9 160	55 795 9 911	7 7
1450 23 650	- - Leuzit, Nephelin und Nephelinsyenit darunter zum Absatz bestimmt	t t 1000 DM	* - -	- - -	- - -	- - -
1450 23 700	- Vermiculit, Perlit und Chlorite (nicht gebläht) darunter zum Absatz bestimmt	t t 1000 DM	* . .	- - -	- - -	- - -
1450 23 800	- Andere Schlacken und Aschen (einschl. Seetangasche)	t 1000 DM	- -	- -	- -	- -
1499 00 000	Veredlung von Erzeugnissen dieser Güterabteilung	1000 DM	- 4 988	- 5 454	- 5 092	- 9

5 Produktion nach Güterarten - Deutschland

Melde-Nr.	Bezeichnung	Einheit	1. VJ 1995	4. VJ 1995	1. VJ 1996	1. VJ 1996 Anzahl Unternehmen
1	2	3	4	5	6	7
Erzeugnisse des Ernährungsgewerbes						
Fleisch						
Rindfleisch, frisch oder gekühlt						
- Rindfleisch, frisch oder gekühlt (ganze oder halbe Tierkörper; Vorder- oder Hinterviertel, mit Knochen)						
1511 11 403	- - Kalbfleisch (Fleisch von Rindern bis 150 kg) darunter zum Absatz bestimmt	t t 1000 DM	* 4 971 4 868 36 432	6 001 5 891 44 881	4 821 4 725 36 900	157 157
1511 11 405	- - Rindfleisch (Fleisch von Rindern über 150 kg) darunter zum Absatz bestimmt	t t 1000 DM	* 83 474 82 108 349 418	118 627 117 353 487 883	106 325 105 076 445 562	196 195
1511 11 900	- Andere frische oder gekühlte Rindfleischteile darunter zum Absatz bestimmt	t t 1000 DM	* 41 117 40 903 224 544	46 737 46 562 241 895	40 270 40 147 198 530	82 81
1511 12 000	Rindfleisch, gefroren darunter zum Absatz bestimmt	t t 1000 DM	* 1 653 9 595	2 483 14 326	2 921 15 615	12 12
Schweinefleisch, frisch oder gekühlt						
1511 13 300	- Schweinekörper (ganze oder halbe Tierkörper) darunter zum Absatz bestimmt	t t 1000 DM	* 359 564 348 664 921 287	365 002 354 541 937 572	337 949 329 384 889 790	194 191
1511 13 500	- Schweineschinken oder -schultern und Teile davon, mit Knochen darunter zum Absatz bestimmt	t t 1000 DM	* 29 825 29 641 106 586	35 569 34 815 128 695	35 546 35 021 123 097	67 67
1511 13 900	- Anderes Schweinefleisch darunter zum Absatz bestimmt	t t 1000 DM	* 104 501 101 304 346 872	115 475 110 422 411 336	115 706 110 720 395 588	118 115
1511 14 300	Schweinefleisch, gefroren - Schweinekörper (ganze oder halbe Tierkörper) darunter zum Absatz bestimmt	t t 1000 DM	*	325 325 2 189	5 5
1511 14 500	- Schweineschinken oder -schultern und Teile davon, mit Knochen darunter zum Absatz bestimmt	t t 1000 DM	*	5 5
1511 14 900	- Anderes Schweinefleisch darunter zum Absatz bestimmt	t t 1000 DM	* 5 404 24 822	5 865 25 746	5 909 24 874	14 13
1511 15 000	Lamm- oder Schafffleisch, frisch oder gekühlt darunter zum Absatz bestimmt	t t 1000 DM	* 1 106 8 072	810 5 457	1 004 996 6 785	66 66
1511 16 000	Lamm- oder Schafffleisch, gefroren darunter zum Absatz bestimmt	t t 1000 DM	* 21 21 207	37 37 368	26 26 271	12 12
1511 17 000	Ziegenfleisch darunter zum Absatz bestimmt	t t 1000 DM	*	- - -	- -
1511 18 000	Fleisch von Pferden, Eseln, Maultieren oder Mauleseln darunter zum Absatz bestimmt	t t 1000 DM	*	1 1
Genießbare Schlechtnabenerzeugnisse von Rindern, Schweinen, Schafen, Ziegen, Pferden, Eseln, Maultieren oder Mauleseln						
1511 19 003	- für pharmazeutische Zwecke darunter zum Absatz bestimmt	t t 1000 DM	* . . 1 363	. . 1 349	5 915 2 389	10 10
1511 19 009	- für andere Zwecke darunter zum Absatz bestimmt	t t 1000 DM	* 44 692 44 586 38 581	46 301 46 213 42 297	40 766 40 700 37 341	71 71
1511 21 000	Schweißwolle (ohne Schurwolle), nicht gekrempelt oder gekämmt	kg 1000 DM	- -	- -	- -	-
1511 22 000	Rohe Häute und Felle von Rindern, Pferden u.a. Einhufern (frisch, gesalzen usw., jedoch weder gegerbt noch zugerichtet), auch enthaart usw.	t 1000 DM	5 714 14 359	7 551 18 772	7 091 17 955	44
1511 23 300	Rohe Häute und Felle von Schafen, Lämmern, Ziegen oder Zickeln (frisch, gesalzen usw., jedoch weder gegerbt noch zugerichtet), auch enthaart usw. - von Schafen oder Lämmern	St 1000 DM	. .	1 227 4	1 115 2	6
1511 23 500	- von Ziegen oder Zickeln	St 1000 DM	- -	- -	- -	-

5 Produktion nach Güterarten - Deutschland

Melde-Nr.	Bezeichnung	Einheit	1. VJ 1995	4. VJ 1995	1. VJ 1996	1. VJ 1996 Anzahl Unternehmen
1	2	3	4	5	6	7
1511 30 300	Schweinespeck, -schmalz, Schweine- und Geflügelfett, Fett von Rindern, Schafen oder Ziegen - Schweinespeck ohne magera Teile, Schweine- und Geflügelfett, nicht ausgeschmolzen, frisch, gekühlt, gefroren, gesalzen, in Salzlake getrocknet oder geräuchert	t 1000 DM	5 035 16 393	4 712 11 453	4 274 9 437	120
1511 30 503	- Schweineschmalz; anderes Schweine- oder Geflügelfett, ausgeschmolzen, auch ausgepreßt oder mit Lösungsmitteln ausgezogen - - für technische Zwecke darunter zum Absatz bestimmt	t 1000 DM	12 138 10 495	10 855 9 531	12 219 9 125	18 18
1511 30 509	- - für andere Zwecke darunter zum Absatz bestimmt	t 1000 DM	17 119 15 161	21 117 18 158	20 618 16 108	34 34
1511 30 700	- Fett von Rindern, Schafen oder Ziegen, roh oder ausgeschmolzen, auch ausgepreßt oder mit Lösungsmitteln ausgezogen darunter zum Absatz bestimmt	t 1000 DM	49 493 49 493 43 082	51 175 51 175 43 990	49 310 49 310 38 524	40 40
1511 40 300	Rohabfälle, ungenießbar - Därme, Blasen und Mägen von anderen Tieren als Fischen, ganz oder geteilt darunter zum Absatz bestimmt	t 1000 DM	6 707 35 562	8 037 38 395	8 105 41 076	28 27
1511 40 900	- Andere Rohabfälle, ungenießbar darunter zum Absatz bestimmt	t 1000 DM	10 266 10 749	11 112 7 865	9 508 7 141	28 27
1512 11 130	Geflügel Fleisch und genießbare Schlachtnieberzeugnisse von Geflügel, frisch oder gekühlt - Hühner, Truthühner, Enten, Gänse und Perlhühner, unzerteilt - - Hühner darunter zum Absatz bestimmt	t 1000 DM	14 641 51 653	27 400 88 644	28 430 90 561	20 20
1512 11 150	- - Truthühner darunter zum Absatz bestimmt	t 1000 DM	20 307 49 837	18 390 44 977	16 692 41 026	14 14
1512 11 170	- - Enten, Gänse und Perlhühner darunter zum Absatz bestimmt	t 1000 DM	163 163 1 152	608 608 6 458	167 167 1 066	3 3
1512 11 300	- Fettlebern von Gänsen oder Enten - Teile von Hühnern, Truthühnern, Enten, Gänsen und Perlhühnern	t 1000 DM	.	-	-	-
1512 11 530	- - von Hühnern	t 1000 DM	7 644 33 803	6 878 28 026	10 831 41 612	19
1512 11 550	- - von Truthühnern	t 1000 DM	20 741 102 156	25 755 114 569	29 940 121 545	13
1512 11 570	- - von Enten, Gänsen und Perlhühnern	t 1000 DM	.	.	.	4
1512 11 700	- Schlachtnieberzeugnisse und Lebern	t 1000 DM	255 764	338 776	634 1 410	4
1512 12 130	Fleisch und genießbare Schlachtnieberzeugnisse von Geflügel, gefroren - Hühner, Truthühner, Enten, Gänse und Perlhühner, unzerteilt - - Hühner darunter zum Absatz bestimmt	t 1000 DM	47 077 43 862 112 923	43 023 109 248	35 803 84 984	14 13
1512 12 150	- - Truthühner darunter zum Absatz bestimmt	t 1000 DM	.	.	-	-
1512 12 170	- - Enten, Gänse und Perlhühner darunter zum Absatz bestimmt	t 1000 DM	.	.	.	2 2
1512 12 530	- - von Hühnern	t 1000 DM	19 455 78 915	15 257 71 488	13 801 69 820	16
1512 12 550	- - von Truthühnern	t 1000 DM	3 537 18 093	3 828 18 128	3 833 19 314	8
1512 12 570	- - von Enten, Gänsen und Perlhühnern	t 1000 DM	.	.	.	3

5 Produktion nach Güterarten - Deutschland

Melde-Nr.	Bezeichnung	Einheit	1. VJ 1995	4. VJ 1995	1. VJ 1996	1. VJ 1996 Anzahl Unternehmen
1	2	3	4	5	6	7
1512 12 710	- Schlachtnieberzeugnisse von Geflügel, Geflügellebern - Schlachtnieberzeugnisse von Geflügel	t 1000 DM	1 174	1 962	2 044	6
1512 12 750	- Geflügellebern	t 1000 DM	34 72	135 283	136	3
1512 13 000	Anderes Fleisch und andere Schlachtnieberzeugnisse von Kaninchen, Wild usw. (ohne Froschschenkel)	t 1000 DM	.	6 841 40 868	20 080	7
1512 20 000	Vogelbälge u.ä. -teile, mit ihren Federn oder Daunen, Federn und Teile von Federn, Daunen, roh oder nur gereinigt, desinfiziert oder zum Haltbarmachen behandelt; Mehl und Abfälle von Federn oder Federteilen	t 1000 DM	2 376	3 482	1 901	6
1513 11 100	Verarbeitetes Fleisch Fleisch und genießbare Schlachtnieberzeugnisse, gesalzen, in Salzlake, getrocknet oder geräuchert; genießbares Mehl von Fleisch oder Schlachtnieberzeugnissen - Schweineschinken, -schultern und Teile davon, mit Knochen	t 1000 DM	33 803 316 716	34 000 330 785	31 451 300 648	357
1513 11 300	- Schweinebauche (Bauchspeck) und Teile davon	t 1000 DM	9 589 68 939	8 994 76 155	9 380 73 463	251
1513 11 500	- Anderes Schweinefleisch	t 1000 DM	20 560 154 217	24 679 180 521	21 536 153 328	258
1513 11 700	- Rind- oder Kalbfleisch	t 1000 DM	2 554 23 342	2 430 21 849	2 314 20 154	87
1513 11 900	- Anderes Fleisch; genießbares Mehl von Fleisch oder Schlachtnieberzeugnissen	t 1000 DM	3 822 17 180	2 847 15 560	2 701 12 380	62
1513 12 130	Würste u.ä. Erzeugnisse, Zubereitungen aus Fleisch, Schlachtnieberzeugnissen oder Blut; Extrakte und Säfte aus Fleisch, Fischen und wirbellosen Wassertieren - Würste u.ä. Erzeugnisse - - Leberwürste	t 1000 DM	18 832 135 621	19 929 140 784	19 104 131 979	470
1513 12 151	- Würste und ähnliche Erzeugnisse (ohne Leberwürste) - - Rohwürste	t 1000 DM	86 485 836 655	93 845 906 244	89 943 869 518	664
1513 12 153	- - - Kochwürste	t 1000 DM	33 966 259 908	34 837 267 033	33 586 253 268	641
1513 12 155	- - - Brühwürste	t 1000 DM	152 367 1 111 565	162 930 1 189 167	156 639 1 136 184	702
1513 12 230	- Lebern, zubereitet oder haltbar gemacht - - Zubereitungen aus Gänse- oder Entenlebern	t 1000 DM	.	.	.	2
1513 12 250	- - Zubereitete oder haltbar gemachte Lebern von anderen Tieren oder Geflügel	t 1000 DM	.	.	.	14
1513 12 330	- Zubereitungen aus Truthühnerfleisch und von anderem Geflügel - - aus Truthühnerfleisch	t 1000 DM	22 040 97 230	18 306 87 429	7 625 56 825	70
1513 12 350	- - von anderem Geflügel	t 1000 DM	19 392 144 908	21 421 154 101	21 051 149 144	79
1513 12 430	- Schinken und Schultern und Teile davon - - Schinken und Teile davon	t 1000 DM	19 826 196 641	23 607 228 728	23 663 224 293	291
1513 12 450	- - Schultern und Teile davon	t 1000 DM	2 345 14 637	2 758 16 754	2 602 16 389	77
1513 12 530	- Andere Zubereitungen aus Schweinefleisch (einschl. Mischungen) - - Fleischsalat	t 1000 DM	11 184 54 602	12 726 61 335	11 993 61 885	141
1513 12 590	- - Andere Zubereitungen	t 1000 DM	52 752 297 004	54 303 288 258	51 188 274 822	234

5 Produktion nach Güterarten - Deutschland

Melde-Nr.	Bezeichnung	Einheit	1. VJ 1995	4. VJ 1995	1. VJ 1996	1. VJ 1996 Anzahl Unternehmen
1	2	3	4	5	6	7
1513 12 630	- Andere Zubereitungen aus Rind- oder Kalbfleisch - - Rindfleischsalat	t 1000 DM	7 222 32 355	31 689	6 447 27 250	58
1513 12 690	- - Andere Zubereitungen	t 1000 DM	18 039 132 331	20 895 144 765	19 032 137 092	106
1513 12 700	- Extrakte und Säfte aus Fleisch, Fischen und wirbellosen Wassertieren	t 1000 DM	4 63	45 147	17 100	4
1513 12 900	- Andere Zubereitungen aus Fleisch (einschl. Zubereitungen aus Blut aller Tierarten)	t 1000 DM	18 891 136 860	21 805 150 866	30 735 171 431	98
1513 13 001	Mehl und Pellets von Fleisch, Schlachtnebenzeugnissen, ungenießbar; Grieben - Fleischfuttermehl	t 1000 DM	5 474 1 789	4 345 1 458	3 752 1 409	4
1513 13 003	- Sonstiges Tier-, Blutmehl, Pellets u.dgl.	t 1000 DM	120 916 46 788	134 173 47 680	121 717 47 725	35
1513 13 005	- Grieben	t 1000 DM	8 008 5 685	7 401 4 538	7 559 4 860	7
1513 90 000	Kochen oder anderer Verarbeitungs-service für Fleischprodukte	1000 DM	1 079	1 146	.	9
1520 11 300	Fischerzeugnisse und andere Meeresfrüchte Fischfilets u.a. Fischfleisch, Fischlebern, -rogen, -milch, frisch oder gekühlt - Fischlebern, -rogen, -milch	t 1000 DM	.	-	.	1
1520 11 900	- Fischfilets u.a. Fischfleisch	t 1000 DM	8 128 63 410	6 390 48 881	6 634 47 776	19
1520 12 100	Fische, Fischfilets u.a. Fischfleisch, Fischlebern, -rogen, -milch, gefroren - Seefische	t 1000 DM	26 298	19 283	67 1 034	7
1520 12 300	- Süßwasserfische	t 1000 DM	114 1 633	267 3 650	108 1 742	9
1520 12 500	- Fischlebern, -rogen, -milch	t 1000 DM	-	-	-	-
1520 12 700	- Fischfilets	t 1000 DM	13 132 69 239	7 658 46 365	8 074 50 493	21
1520 12 900	- Anderes Fischfleisch	t 1000 DM	.	.	196	5
1520 13 100	Fische, getrocknet, gesalzen oder in Salzlake; Fische, geräuchert; Mehl, Pulver und Pellets von Fischen, genießbar - Mehl, Pulver und Pellets von Fischen, genießbar; Fischlebern, -rogen und -milch, getrocknet, geräuchert, gesalzen oder in Salzlake	t 1000 DM	-	-	-	-
1520 13 300	- Fischfilets, getrocknet, gesalzen oder in Salzlake, jedoch nicht geräuchert	t 1000 DM	498 5 583	.	.	5
1520 13 530	- Lachs, Heringe und andere geräucherte Fische (einschl. Filets) - - Pazifischer Lachs, Atlantischer Lachs und Donaulachs	t 1000 DM	1 579 40 877	2 460 63 951	1 670 41 257	19
1520 13 550	- - Heringe	t 1000 DM	1 147 6 170	992 4 847	979 5 108	20
1520 13 590	- - Andere Fische	t 1000 DM	2 959 34 936	3 960 55 190	3 391 39 609	34
1520 13 700	- Getrocknete oder gesalzene Fische (ohne Filets)	t 1000 DM	.	.	.	2
1520 14 110	Fisch, anders zubereitet oder haltbar gemacht; Kaviar - Lachs, Heringe, Sardinen, Thunfisch, Makrelen, Sardellen, Fischstäbchen, andere Fische, ganz oder in Stücken, jedoch nicht fein zerkleinert - - Lachs	t 1000 DM	3 311 20 222	3 981 22 848	3 510 19 132	13
1520 14 120	- - Heringe	t 1000 DM	25 455 120 994	22 966 119 718	23 931 121 404	46

5 Produktion nach Güterarten - Deutschland

Melde-Nr.	Bezeichnung	Einheit	1. VJ 1995	4. VJ 1995	1. VJ 1996	1. VJ 1996 Anzahl Unternehmen
1	2	3	4	5	6	7
1520 14 130	-- Sardinen, Sardinellen oder Sprotten	t 1000 DM	547 7 463	740 9 313	631 7 907	4
1520 14 140	-- Thunfisch und echter Bonito	t 1000 DM	.	-	-	-
1520 14 150	-- Makrelen	t 1000 DM	1 302 7 957	797 5 525	765 5 408	5
1520 14 160	-- Sardellen	t 1000 DM	.	.	436 1 307	3
1520 14 170	-- Fischfilets, Fischstäbchen, roh, lediglich mit Teig umhüllt oder paniert, auch in Öl vorgebacken, gefroren	t 1000 DM	23 404 104 210	30 278 133 979	31 777 144 487	6
1520 14 190	-- Andere Fische (ohne Fischstäbchen)	t 1000 DM	19 967 94 922	17 108 80 681	16 989 84 044	21
1520 14 330	- Fische, in anderer Weise zubereitet oder haltbar gemacht -- Fischsalat	t 1000 DM	4 620 34 270	4 981 40 149	4 889 34 865	33
1520 14 350	-- Andere zubereitete oder haltbar gemachte Fische	t 1000 DM	9 475 55 237	9 753 49 632	9 870 57 666	23
1520 14 510	- Kaviar -- Echter Kaviar	t 1000 DM	.	.	.	1
1520 14 590	-- Kaviarersatz	t 1000 DM	108 2 535	378 10 652	217 7 188	6
1520 15 300	Krebstiere, gefroren; Muscheln u.a. wirbellose Wassertiere, gefroren, getrocknet, gesalzen oder in Salzlake -- Krebstiere, gefroren	t 1000 DM	.	85 672	.	3
1520 15 530	- Muscheln u.a. wirbellose Wassertiere -- Muscheln (ohne lebende, frische oder gekühlte)	t 1000 DM	.	.	.	2
1520 15 590	-- Andere wirbellose Wassertiere (ohne lebende, frische oder gekühlte)	t 1000 DM	.	-	-	-
1520 16 030	Krebstiere, Weichtiere u.a. wirbellose Wassertiere, zubereitet oder haltbar gemacht -- Lebensmittelzubereitungen von Krebstieren usw.	t 1000 DM	451 9 081	343 7 265	428 9 008	8
1520 16 050	- Krebstiere, Weichtiere u.a. wirbellose Wassertiere, zubereitet oder haltbar gemacht, a.n.g.	t 1000 DM	1 341 18 676	2 209 25 561	1 238 17 838	11
1520 17 000	Mehl und Pellets von Fischen, Krebstieren, Weichtieren oder anderen wirbellosen Wassertieren, ungenießbar	t 1000 DM	.	.	.	1
1520 18 000	Waren aus Fischen, Krebstieren, Weichtieren oder anderen wirbellosen Wassertieren; nicht lebende Wassertiere; ungenießbar	t 1000 DM	.	.	.	1
1531 11 000	Kartoffeln, gefroren oder gekocht	t 1000 DM	40 623 66 614	38 379 58 871	39 605 56 818	7
1531 12 100	Kartoffeln, getrocknet; Kartoffelerzeugnisse -- Kartoffeln, getrocknet, auch in Stücke oder Scheiben geschnitten, jedoch nicht weiter zubereitet	t 1000 DM	1 912 4 975	1 993 6 621	2 172 7 847	6
1531 12 300	- Mehl, Grieß, Flocken, Granulat und Pellets von Kartoffeln, nicht zubereitet oder haltbar gemacht	t 1000 DM	10 448 60 563	17 493 87 467	13 277 46 458	8
1531 12 500	- Verarbeitete Kartoffeln, ohne Essig zubereitet oder haltbar gemacht, gefroren	t 1000 DM	23 351 38 380	24 721 37 916	22 024 33 886	20
1531 12 700	- Kartoffeln in Form von Mehl, Grieß oder Flocken, ohne Essig zubereitet oder haltbar gemacht, nicht gefroren	t 1000 DM	28 348 85 637	31 019 94 789	31 017 75 003	9
1531 12 903	- Anders zubereitete Kartoffeln, ohne Essig zubereitet oder haltbar gemacht, nicht gefroren -- Kartoffelchips und -sticks	t 1000 DM	20 738 109 535	23 892 122 950	22 490 116 474	4
1531 12 909	-- Andere zubereitete Kartoffeln	t 1000 DM	35 405 77 970	37 234 77 028	37 671 64 291	36

StBA, FS4, R 3.1, 1.VJ 1996

5 Produktion nach Güterarten - Deutschland

Melde-Nr.	Bezeichnung	Einheit	1. VJ 1995	4. VJ 1995	1. VJ 1996	1. VJ 1996 Anzahl Unternehmen
1	2	3	4	5	6	7
	Frucht- und Gemüsesäfte					
1532 10 130	- Orangensaft, nicht gegoren, ohne Zusatz von Alkohol	1000 t	9 695	8 938	10 912	8
	- - Orangensaft, gefroren	1000 DM	9 544	8 539	10 575	
			11 389	10 545	13 385	
1532 10 150	- - Orangensaft, nicht gefroren	1000 t	222 314	212 834	225 742	85
		1000 DM	253 356	235 335	239 240	
	- Pampelmusen-, Grapefruit-, Ananas-, Trauben-, Apfelsaft und Saft aus anderen Früchten oder Gemüsen, nicht gegoren, ohne Zusatz von Alkohol					
1532 10 210	- - Saft aus Pampelmusen oder Grapefruits	1000 t	7 601	8 136	9 539	60
		1000 DM	8 850	8 726	10 704	
1532 10 220	- - Saft aus anderen Zitrusfrüchten (ohne Mischungen)	1000 t	12 454	8 788	11 663	26
		1000 DM	16 642	12 568	15 932	
1532 10 230	- - Ananassaft	1000 t	3 332	2 682	3 153	39
		1000 DM	5 216	4 270	6 037	
1532 10 240	- - Tomatensaft	1000 t	6 309	4 593	8 599	50
		1000 DM	11 711	7 522	10 898	
1532 10 250	- - Traubensaft (einschl. Traubenmost)	1000 t	20 636	18 486	22 676	58
		1000 DM	18 976	18 558	22 458	
1532 10 260	- - Apfelsaft	1000 t	193 987	184 470	190 800	97
		1000 DM	135 110	148 539	156 442	
	- Saft aus anderen Früchten oder Gemüsen (ohne Mischungen)					
1532 10 291	- - Fruchtsaft aus anderen Früchten, ohne Zusatz von Zucker	1000 t	20 891	18 607	29 775	48
		1000 DM	25 172	23 147	27 040	
1532 10 294	- - - Fruchtsaft aus anderen Früchten, mit Zusatz von Zucker	1000 t	7 647	7 557	.	8
		1000 DM	5 484	5 367	5 521	
1532 10 295	- - - Gemüsesaft aus Karotten oder Möhren	1000 t	4 951	8 320	7 867	15
		1000 DM	10 648	20 477	13 436	
1532 10 299	- - - Anderer Gemüsesaft	1000 t	4 262	4 704	4 643	21
		1000 DM	9 549	8 558	9 397	
	- Mischungen von Säften					
1532 10 303	- - Mischungen von Fruchtsäften, mit Zusatz von Vitaminen	1000 t	56 608	36 292	45 217	58
		1000 DM	77 258	64 807	80 567	
1532 10 305	- - Andere Mischungen von Fruchtsäften	1000 t	7 022	19 764	20 734	15
		1000 DM	29 068	16 878	28 538	
1532 10 309	- - Mischungen von Gemüsesäften, auch mit Fruchtsäften	1000 t	1 917	3 374	4 336	13
		1000 DM	4 705	6 690	8 254	
	- Saftkonzentrate					
1532 10 403	- - Apfelsaftkonzentrate	1000 t	24 947	32 885	22 989	14
		1000 DM	57 946	98 857	76 335	
1532 10 409	- - Andere Saftkonzentrate	1000 t	.	19 115	.	15
		1000 DM	27 990	18 935	22 350	
1533 11 000	Gemüse, auch in Wasser oder Dampf gekocht, gefroren	t	20 809	42 846	19 588	13
		1000 DM	53 287	106 974	51 986	
1533 12 000	Gemüse, vorläufig haltbar gemacht, zum unmittelbaren Genuß nicht geeignet	t	.	.	.	4
		1000 DM	8 203	9 123	8 566	
1533 13 300	Gemüse, getrocknet	t	.	.	.	2
	- Speisezwiebeln	1000 DM	.	.	.	
1533 13 500	- Pilze und Trüffeln	t	.	.	.	2
		1000 DM	.	.	.	
1533 13 900	- Anderes Gemüse (ohne Kartoffeln)	t	2 443	2 434	2 504	10
		1000 DM	15 687	13 454	14 730	
	Gemüse, ohne Essig zubereitet oder haltbar gemacht					
	- Tomaten, Tomatenmark, konzentrierte Tomaten					
1533 14 230	- - Tomaten	t	.	.	.	2
		1000 DM	.	.	.	
1533 14 250	- - Tomatenmark	t	.	-	-	-
		1000 DM	.	-	-	
1533 14 270	- - Konzentrierte Tomaten	t	-	-	-	-
		1000 DM	-	-	-	
	- Pilze und Trüffeln, ohne Essig zubereitet oder haltbar gemacht					
1533 14 330	- - Zuchtpilzkonserven	t	2 318	3 354	2 511	6
		1000 DM	12 588	17 773	13 552	
1533 14 390	- - Andere Pilze und Trüffeln	t	.	.	.	3
		1000 DM	.	.	.	

StBA, FS4, R 3.1, 1.VJ 1996

5 Produktion nach Güterarten - Deutschland

Melde-Nr.	Bezeichnung	Einheit	1. VJ 1995	4. VJ 1995	1. VJ 1996	1. VJ 1996 Anzahl Unternehmen
1	2	3	4	5	6	7
1533 14 430	- Anderes Gemüse, gefroren (ohne Kartoffelerzeugnisse) - - Zubereitungen von Gemüse	t 1000 DM	18 826 107 105	16 536 96 110	20 792 115 277	10
1533 14 490	- - Anderes Gemüse (ohne Zubereitungen)	t 1000 DM	.	.	2 904	4
1533 14 610	- Sauerkraut, Erbsen, Bohnen, Spargel, Oliven, Zuckermais, ohne Essig zubereitet oder haltbar gemacht, nicht gefroren - - Sauerkraut	t 1000 DM	11 902 17 979	64 108 92 045	15 706 23 057	22
1533 14 620	- - Erbsen	t 1000 DM	635 809	711 646	554 566	4
1533 14 630	- - Ausgelöste Bohnen	t 1000 DM	.	.	.	1
1533 14 640	- - Andere Bohnen	t 1000 DM	418 658	694 788	.	2
1533 14 650	- - Spargel	t 1000 DM	.	.	.	1
1533 14 660	- - Oliven	t 1000 DM	-	-	-	-
1533 14 670	- - Zuckermais	t 1000 DM	-	-	-	-
1533 14 930	- Anderes Gemüse und Mischungen von Gemüse, nicht gefroren (ohne Kartoffelerzeugnisse) - - Zubereitungen von Gemüse	t 1000 DM	13 383 47 435	12 354 41 163	21 019 58 356	24
1533 14 990	- - Anderes Gemüse und Mischungen von Gemüse (ohne Zubereitungen)	t 1000 DM	14 303 45 370	24 358 60 605	11 314 43 178	23
1533 15 001	Gemüse und Früchte, mit Essig haltbar gemacht - Gurken	t 1000 DM	4 831 9 765	10 108 16 281	4 532 7 899	17
1533 15 003	- Gemüsepaprika oder Paprika ohne brennenden Geschmack	t 1000 DM	407 710	8 042 17 329	823 1 651	5
1533 15 005	- Rote Beete (Beta vulgaris var. conditiva)	t 1000 DM	9 967 15 974	13 482 26 420	14 714 19 242	16
1533 15 007	- Rotkohl	t 1000 DM	998 1 005	46 713 76 464	4 331 7 093	13
1533 15 009	- Anderes Gemüse und andere Früchte	t 1000 DM	20 463 59 816	43 949 103 904	23 529 66 378	52
1533 21 000	Früchte und Nüsse, auch in Wasser oder Dampf gekocht, gefroren	t 1000 DM	1 097 5 144	1 252 4 571	1 119 4 921	5
1533 22 300	Konfitüren, Fruchtgelees, Marmeladen, Fruchtmoste und -pasten, durch Kochen hergestellt usw. (ohne homogenisierte Zubereitungen) - aus Zitrusfrüchten	t 1000 DM	54 900 188 054	53 903 176 288	62 332 204 607	16
1533 22 901	- aus anderen Früchten - - Apfelmus	t 1000 DM	8 380 10 580	29 570 17 470	9 778 4 894	7
1533 22 903	- - Pflaumenmus	t 1000 DM	5 185 16 415	4 391 13 936	4 887 16 072	16
1533 22 909	- - aus anderen Früchten, a.n.g.	t 1000 DM	44 743 147 164	41 738 135 591	47 770 149 428	27
1533 23 300	Schalenfrüchte, Erdnüsse u.a. Samen, anders zubereitet oder haltbar gemacht, auch mit Zusatz von Zucker, anderen Süßmitteln oder Alkohol - Erdnüsse	t 1000 DM	17 448 77 340	17 103 65 624	17 230 75 528	4
1533 23 900	- Schalenfrüchte u.a. Samen (einschl. Mischungen)	t 1000 DM	8 368 72 375	7 844 62 004	8 106 63 826	10
1533 24 000	Früchte und Nüsse, vorläufig haltbar gemacht, zum unmittelbaren Genuß nicht geeignet	t 1000 DM	9 614 29 056	7 358 21 101	8 755 25 659	6
1533 25 100	Andere Fruchtzubereitungen - Weintrauben (Korinthen, Sultaninen und andere Weintrauben), getrocknet	t 1000 DM	40 203	.	.	2
1533 25 200	- Früchte (ohne Schalenfrüchte, Bananen, Zitrusfrüchte), getrocknet; Mischungen von getrockneten Früchten oder Schalenfrüchten	t 1000 DM	2 973 26 368	3 463 34 495	2 696 27 491	10

5 Produktion nach Güterarten - Deutschland

Melde-Nr.	Bezeichnung	Einheit	1. VJ 1995	4. VJ 1995	1. VJ 1996	1. VJ 1996 Anzahl Unternehmen
1	2	3	4	5	6	7
1533 25 300	- Schalen von Zitrusfrüchten oder Melonen, frisch, gefroren, getrocknet oder zur vorläufigen Haltbarmachung in Salzlake usw. eingelegt	t 1000 DM	.	.	.	1
	- Andere Früchte, anders zubereitet oder haltbar gemacht, auch mit Zusatz von Zucker, anderen Süßmitteln oder Alkohol	t	135	98	177	4
1533 25 501	- Süßkirschen, ohne Zusatz von Alkohol	1000 DM	417	401	636	
1533 25 502	- Sauerkirschen, ohne Zusatz von Alkohol	t 1000 DM	4 747 6 146	2 682 4 966	2 430 5 618	11
1533 25 503	- - Andere Kirschen	t 1000 DM	-	.	.	2
1533 25 504	- - Pflaumen, ohne Zusatz von Alkohol	t 1000 DM	553 915	765 1 348	.	2
1533 25 505	- - Andere Pflaumen	t 1000 DM	-	-	-	-
1533 25 506	- - Äpfel	t 1000 DM	.	.	.	2
1533 25 509	- - Andere Früchte (z.B. Ananas, Zitrusfrüchte, Birnen, Aprikosen, Pfirsiche, Erdbeeren)	t 1000 DM	7 618 25 093	6 821 23 527	9 853 30 338	24
1533 26 000	Steine und Kerne von Aprikosen, Pfirsichen oder Pflaumen, genießbar	t 1000 DM	.	.	.	1
1533 30 000	Pflanzliche Stoffe, Abfälle, Rückstände und Nebenerzeugnisse, auch in Form von Pellets zur Verfütterung (ohne Eicheln und Roßkastanien)	t 1000 DM	.	.	.	2
1533 90 000	Kochen u.a. Zubereiten zur Haltbarmachung von Gemüse	1000 DM	.	.	.	1
	Tierische und pflanzliche Öle und Fette, roh (ohne Fett von Rindern, Schafen, Ziegen, Schweinen und Geflügel)	t	.	.	.	
1541 11 300	- Schmalzstearin, Schmalzöl, Oleostearin, Oleomargarin und Talgöl, weder emulgiert, vermischt noch anders verarbeitet darunter zum Absatz bestimmt	t 1000 DM	*	.	.	1 1
1541 11 500	- Fette und Öle sowie deren Fraktionen, von Fischen oder Meeressäugtieren, auch raffiniert, nicht chemisch modifiziert	t 1000 DM	4 862 4 252	6 333 5 152	3 650 3 627	4
1541 11 900	- Andere tierische Fette und Öle sowie deren Fraktionen, auch raffiniert, nicht chemisch modifiziert	t 1000 DM	30 182 20 167	27 359 16 946	25 235 14 993	17
	Sojaöl, Erdnußöl, Olivenöl, Sonnenblumenöl, Saffloröl, Baumwollsaatöl, Rüßöl und Senfösaatöl, roh, nicht chemisch modifiziert	t	.	.	.	
1541 12 100	- Sojaöl	t 1000 DM	163 147 84 965 80 483	159 255 89 702 77 944	149 639 77 329 64 319	5 5
1541 12 200	- Erdnußöl	t 1000 DM	.	.	.	1 1
1541 12 300	- Nicht behandeltes Olivenöl	t 1000 DM	.	.	.	2 2
	darunter zum Absatz bestimmt	t	.	.	.	
1541 12 403	- Sonnenblumenöl und Saffloröl	t	.	.	.	
	- Sonnenblumenöl für Ernährungszwecke	t	.	.	.	
	darunter zum Absatz bestimmt	t 1000 DM	38 666 39 289	.	16 210 15 888	6 5
1541 12 405	- - Saffloröl für Ernährungszwecke	t	.	.	.	1
	darunter zum Absatz bestimmt	t 1000 DM	.	.	.	1
1541 12 409	- - Sonnenblumenöl und Saffloröl für technische Zwecke	t	.	.	.	
	darunter zum Absatz bestimmt	t 1000 DM	.	.	.	
1541 12 500	- Baumwollsaatöl	t	.	.	.	
	darunter zum Absatz bestimmt	t 1000 DM	.	.	.	

5 Produktion nach Güterarten - Deutschland

Melde-Nr.	Bezeichnung	Einheit	1. VJ 1995	4. VJ 1995	1. VJ 1996	1. VJ 1996 Anzahl Unternehmen
1	2	3	4	5	6	7
1541 12 600	- Rüböl (Raps- und Rübsenöl) und Senfsaatöl darunter zum Absatz bestimmt	t t 1000 DM	* 274 748 202 598 144 868	308 051 208 740 140 896	322 427 221 013 151 094	9 9
1541 13 100	Palmöl, Kokosöl, Palmkernöl, Babassuöl und Leinöl, roh, nicht chemisch modifiziert - Palmöl darunter zum Absatz bestimmt	t t 1000 DM	* - -	- -	- -	- -
1541 13 300	- Kokosöl (Kopraöl) darunter zum Absatz bestimmt	t t 1000 DM	*	1 1
1541 13 500	- Palmkernöl und Babassuöl darunter zum Absatz bestimmt	t t 1000 DM	* - -	- -	- -	- -
1541 13 700	- Leinöl darunter zum Absatz bestimmt	t t 1000 DM	* . 1 949	. .	. 2 013	4 4
1541 20 000	Baumwoll-Linters Ölkuchen u.a. feste Rückstände aus der Gewinnung pflanzlicher Öle und Fette, auch gemahlen oder in Form von Pellets	t 1000 DM	1
1541 31 300	- aus der Gewinnung von Sojaöl	t 1000 DM	725 383 220 224	708 858 213 097	670 799 221 511	4
1541 31 500	- aus der Gewinnung von Sonnenblumenkernen	t 1000 DM	67 386 8 454	48 293 5 939	50 026 8 256	4
1541 31 700	- aus der Gewinnung von Raps- oder Rübsensamen	t 1000 DM	467 120 96 328	517 729 98 008	519 857 113 971	9
1541 31 900	- aus der Gewinnung von anderen pflanzlichen Fetten oder Ölen	t 1000 DM	54 903 3 705	45 738 3 567	50 634 3 784	4
1541 32 000	Mehl von Ölsamen oder ölhaltigen Früchten (ohne Senfmehl)	t 1000 DM	. .	- -	- -	-
1542 11 100	Soja-, Erdnuß-, Oliven-, Sonnenblumen-, Safflor-, Baumwollsaat-, Rüb-, Senfsaat- und Sesamöl und deren Fraktionen, raffiniert, nicht chemisch modifiziert - Sojaöl darunter zum Absatz bestimmt	t t 1000 DM	* 108 312 85 806 99 336	91 810 74 694 76 252	91 517 75 983 73 274	13 11
1542 11 200	- Erdnußöl darunter zum Absatz bestimmt	t t 1000 DM	* . 645 1 545	. .	. 716 1 662	4 3
1542 11 310	- Olivenöl, andere aus Oliven gewonnene Öle - - Olivenöl darunter zum Absatz bestimmt	t t 1000 DM	*	2 2
1542 11 390	- - Andere aus Oliven gewonnene Öle, auch rohe Öle darunter zum Absatz bestimmt	t t 1000 DM	* - -	- -	- -	- -
1542 11 400	- Sonnenblumenöl und Saffloröl darunter zum Absatz bestimmt	t t 1000 DM	* 48 277 57 168	46 796 55 100	49 395 57 316	12 10
1542 11 500	- Baumwollsaatöl darunter zum Absatz bestimmt	t t 1000 DM	*	1 1
1542 11 600	- Rüböl (Raps- und Rübsenöl) und Senfsaatöl darunter zum Absatz bestimmt	t t 1000 DM	* 173 530 161 298 143 034	189 683 175 971 140 400	175 355 163 527 126 043	16 14
1542 11 700	- Sesamöl darunter zum Absatz bestimmt	t t 1000 DM	* - -	- -	- -	- -
1542 12 100	Palm-, Kokos-, Palmkern-, Babassu-, Lein-, Rizinus-, Tung-, Jojoba- und andere pflanzliche Öle und deren Fraktionen, raffiniert, nicht chemisch modifiziert - Palmöl darunter zum Absatz bestimmt	t t 1000 DM	* 35 742 55 041	40 890 57 393	47 158 64 095	6 5
1542 12 200	- Kokosöl (Kopraöl) darunter zum Absatz bestimmt	t t 1000 DM	* 10 316 16 481	7 945 10 598	10 222 13 674	6 4
1542 12 300	- Palmkernöl und Babassuöl darunter zum Absatz bestimmt	t t 1000 DM	* 490 .	. .	578 .	4 2

5 Produktion nach Güterarten - Deutschland

Melde-Nr.	Bezeichnung	Einheit	1. VJ 1995	4. VJ 1995	1. VJ 1996	1. VJ 1996 Anzahl Unternehmen
1	2	3	4	5	6	7
1542 12 400	- Leinöl darunter zum Absatz bestimmt	t 1000 DM	*	2 2
1542 12 500	- Rizinusöl darunter zum Absatz bestimmt	t 1000 DM	*	1 1
1542 12 600	- Tungöl (Holzöl) darunter zum Absatz bestimmt	t 1000 DM	* - -	- - -	- - -	- -
1542 12 700	- Jojobaöl darunter zum Absatz bestimmt	t 1000 DM	* - -	- - -	- - -	- -
1542 12 900	- Andere fette pflanzliche Öle darunter zum Absatz bestimmt	t 1000 DM	* . 1 599	. . 2 606	. . 1 465	8 6
	Tierische und pflanzliche Fette und Öle sowie deren Fraktionen, hydriert, umgeestert, wiederverestert oder elaidiniert, auch raffiniert, jedoch nicht weiterverarbeitet					
1542 13 300	- Tierische Fette und Öle	t 1000 DM	30 551 24 697	19 372 19 216	18 044 15 586	7
1542 13 500	- Pflanzliche Fette und Öle darunter zum Absatz bestimmt	t 1000 DM	* 80 245 135 904	. 81 450 136 906	. 77 695 130 679	9 8
	Pflanzenwachse; Degras; Rückstände aus der Verarbeitung von Fettstoffen oder von tierischen oder pflanzlichen Wachsen					
1542 20 300	- Pflanzenwachse (ohne Triglyzeride) darunter zum Absatz bestimmt	t 1000 DM	* - -	- - -	- - -	- -
1542 20 500	- Degras; Rückstände aus der Verarbeitung von Fettstoffen oder aus tierischen oder pflanzlichen Wachsen	t 1000 DM	2
	Margarine u.ä. Nahrungsfette					
1543 10 330	- Margarine (ohne flüssige Margarine) - - Margarine (Fettgehalt mindestens 80%)	t 1000 DM	127 651 293 912	122 036 297 703	110 754 268 916	13
1543 10 350	- - Fettreduzierte und fettarme Margarine (Fettgehalt weniger als 80%), einschl. Diätmargarine mit einem Milchfettgehalt von höchstens 3% (vom Fettgehalt des Endprodukts)	t 1000 DM	9
1543 10 370	- - Mischungen von pflanzlichen und tierischen Fetten mit einem Milchfettgehalt von mehr als 10% (vom Fettgehalt des Endprodukts)	t 1000 DM	1
1543 10 500	- Genießbare Zubereitungen aus Fetten und Ölen sowie flüssige Margarine	t 1000 DM	13 905 29 100	14 429 33 053	14 486 34 154	9
	Milch und Rahm mit einem Fettgehalt von 6 % oder weniger, weder eingedickt noch gesüßt					
1551 11 300	- mit einem Fettgehalt von 1 % oder weniger	1000 l 1000 DM	359 419 139 140	318 794 133 888	316 255 129 428	95
1551 11 500	- mit einem Fettgehalt von mehr als 1 %, jedoch höchstens 6 % darunter zum Absatz bestimmt	1000 l 1000 l 1000 DM	* 2 735 356 1 618 211 1 280 079	2 761 068 1 720 949 1 352 861	2 760 181 1 659 417 1 309 362	155 147
1551 12 000	Milch und Rahm mit einem Fettgehalt von mehr als 6 %, weder eingedickt noch gesüßt darunter zum Absatz bestimmt	1000 l 1000 l 1000 DM	* 284 499 205 432 643 677	303 250 214 474 686 130	297 540 212 932 669 022	160 156
	Milch und Rahm in Pulverform, granuliert oder in anderer fester Form, eingedickt oder gesüßt					
1551 20 303	- Milch mit einem Fettgehalt von 1,5 % oder weniger, auch gesüßt - - in Gebinden von 2,5 kg oder weniger darunter zum Absatz bestimmt	t t 1000 DM	* 18 989 18 338 76 233	17 394 16 175 68 439	19 042 18 143 74 297	13 13
1551 20 309	- - in Gebinden von mehr als 2,5 kg darunter zum Absatz bestimmt	t t 1000 DM	* 100 524 98 537 351 260	93 342 91 878 333 915	96 619 95 345 332 448	35 34

5 Produktion nach Güterarten - Deutschland

Melde-Nr.	Bezeichnung	Einheit	1. VJ 1995	4. VJ 1995	1. VJ 1996	1. VJ 1996 Anzahl Unternehmen
1	2	3	4	5	6	7
1551 20 500	- Milch und Rahm mit einem Fettgehalt von mehr als 1,5 %, nicht gesüßt darunter zum Absatz bestimmt	t 1000 DM	* 27 768 151 461	22 021 125 199	22 525 131 332	17 17
1551 20 700	- Milch und Rahm mit einem Fettgehalt von mehr als 1,5 %, gesüßt darunter zum Absatz bestimmt	t 1000 DM	* 8 874 31 224	. 24 996	7 019 24 341	5 5
1551 30 300	Butter und andere Fettstoffe aus Milch - mit einem Fettgehalt von 85 % oder weniger	t 1000 DM	110 390 716 310	95 848 658 539	108 459 723 499	106
1551 30 500	- mit einem Fettgehalt von mehr als 85 % (Butterschmalz)	t 1000 DM	16 998 108 304	13 314 88 423	13 443 91 301	14
1551 40 300	Käse und Quark - Frischkäse (nicht gereifter Käse; einschl. Molkenkäse und Quark) darunter zum Absatz bestimmt	t 1000 DM	* 179 405 656 379	178 929 636 419	191 886 687 390	76 76
1551 40 503	- Käse, gerieben oder in Pulverform	t 1000 DM	12 116 61 611	5 947 37 275	6 069 38 281	8
1551 40 505	- - Käse mit Schimmelbildung im Teig	t 1000 DM	10 937 101 601	12 572 119 457	10 069 100 811	11
1551 40 509	- - Anderer Käse	t 1000 DM	174 168 1 130 832	181 597 1 159 318	189 503 1 205 649	80
1551 40 700	- Schmelzkäse, weder gerieben noch in Pulverform	t 1000 DM	41 210 294 524	42 510 302 363	42 720 300 271	17
1551 51 003	Milch und Rahm, eingedickt, nicht in Pulverform, auch gesüßt - ohne Zusatz von Zucker oder anderen Süßmitteln	t 1000 DM	234 437 379 798	221 566 365 112	212 377 359 641	38
1551 51 009	- mit Zusatz von Zucker oder anderen Süßmitteln	t 1000 DM	50 793 108 635	43 223 92 578	39 709 87 696	12
1551 52 301	Joghurt u.a. fermentierte oder gesäuerte Milch oder Rahm - Joghurt - - ohne Zusätze, flüssig	t 1000 DM	62 503 104 070	56 782 92 270	60 236 103 159	56
1551 52 303	- - ohne Zusätze, in Pulverform	t 1000 DM	. .	- .	. .	1
1551 52 305	- - mit Zusätzen, flüssig	t 1000 DM	230 359 585 469	217 040 558 546	263 235 657 306	51
1551 52 307	- - mit Zusätzen, in Pulverform	t 1000 DM	882 2 098	180 774	217 .	3
1551 52 501	- Buttermilch, Sauermilch, Sauerrahm, Kefir u.a. fermentierte oder gesäuerte Milch oder Rahm, auch mit Früchten oder Kakao - - flüssig	t 1000 DM	. .	105 649 121 516	108 018 120 594	84
1551 52 503	- - in Pulverform	t 1000 DM	1
1551 53 000	Casein darunter zum Absatz bestimmt	t 1000 DM	* 5 472 5 472 34 326	4 776 4 776 31 321	4 713 4 713 34 257	4 4
1551 54 000	Lactose und Lactosesirup	t 1000 DM	15 243 16 910	14 417 16 351	16 125 19 908	5
1551 55 330	Molke, Erzeugnisse aus natürlichen Milchbestandteilen - Molke - - Molke in Form von Pulver und Granulat oder in anderer fester Form, auch gesüßt darunter zum Absatz bestimmt	t 1000 DM	* 35 648 35 145 32 165	33 730 33 139 32 181	39 884 39 241 38 647	14 14
1551 55 390	- - Andere Molke	t 1000 DM	459 513 19 057	445 638 24 177	460 500 27 329	54
1551 55 900	- Erzeugnisse aus natürlichen Milchbestandteilen	t 1000 DM	48 931 49 187	47 177 57 760	56 801 61 570	20
1552 10 000	Speiseeis	1000 l	121 107	58 672	103 889	26
1561 10 000	Geschälter Reis ("Cargo-Reis" oder "Braunreis")	1000 DM	826 988	313 955	569 973	
		t 1000 DM	3 566	2 998	3 572	3

5 Produktion nach Güterarten - Deutschland

Melde-Nr.	Bezeichnung	Einheit	1. VJ 1995	4. VJ 1995	1. VJ 1996	1. VJ 1996 Anzahl Unternehmen
1	2	3	4	5	6	7
1561 21 000	Mehl von Weizen oder Mengkorn darunter zum Absatz bestimmt	t 1000 DM	* 804 025 780 088 360 260	887 595 864 093 377 988	896 417 869 585 382 190	68 63
1561 22 000	Mehl von anderem Getreide als Weizen oder Mengkorn (z.B. Roggen, Mais, Reis, Gerste, Hafer) darunter zum Absatz bestimmt	t 1000 DM	* 144 314 134 953 60 709	127 102 118 763 50 041	130 066 121 585 50 949	63 58
1561 23 000	Mehl und Grieß von trockenen Hülsenfrüchten, von Sogomark, Maniok oder Früchten	t 1000 DM	.	.	.	2
1561 24 001	Mischungen und Teig, zum Herstellen von Backwaren - Backzutaten (z.B. Eiaustausch- stoffe, Roggenröstmehl)	t 1000 DM	.	.	.	1
1561 24 003	- Backfertiger Teig für Brot und feine Backwaren (z.B. Blätter-, Hefe-, Printenteig, rohe Teiglinge für Brötchen, Hörnchen u.dgl.), nicht vorgebacken	t 1000 DM	6 408 21 112	6 911 23 278	7 473 24 009	11
1561 24 005	- Fertigmehl für Brot und Kleingebäck aus Brotteig	t 1000 DM	15 409 27 120	14 206 27 354	15 103 27 164	10
1561 24 006	- Fertigmehl für feine Backwaren	t 1000 DM	7 593 36 700	6 964 30 482	7 549 34 157	12
1561 24 009	- Andere Mischungen und Teig, zum Herstellen von Backwaren	t 1000 DM	10 235 42 716	9 845 40 304	13 576 56 243	14
1561 31 330	Grobgrieß, Feingrieß und Pellets von Weizen - Grobgrieß und Feingrieß - - von Hartweizen darunter zum Absatz bestimmt	t 1000 DM	* 49 486 34 039	47 828 31 954	50 568 34 473	6 6
1561 31 350	- - von Weichweizen und Spelz darunter zum Absatz bestimmt	t 1000 DM	* 6 242 6 242 4 121	5 043 5 043 3 694	5 145 5 145 4 861	21 21
1561 31 500	- Pellets von Weizen	t 1000 DM	.	.	.	1
1561 32 300	Grobgrieß, Feingrieß und Pellets von anderem Getreide - Grobgrieß und Feingrieß von anderem Getreide	t 1000 DM	19 632 10 899	19 617 8 342	19 863 9 497	3
1561 32 500	- Pellets von anderem Getreide	t 1000 DM	9 777 2 704	7 203 1 995	2 947	3
1561 33 330	Getreidekörner, anders bearbeitet, Getreidekeime; Lebensmittelzubereitungen aus Getreide oder Getreideerzeugnissen - Getreidekörner, Getreidekeime, anders bearbeitet - - Getreidekörner, gequetscht, als Flocken oder anders bearbeitet	t 1000 DM	44 586 59 456	47 481 52 226	52 575 58 794	31
1561 33 350	- - Getreidekeime, ganz, gequetscht, als Flocken oder gemahlen	t 1000 DM	140 380	886 530	361 551	5
1561 33 530	- Lebensmittelzubereitungen aus Getreide o. Getreideerzeugnissen - - Lebensmittelzubereitungen, durch Aufblähen oder Rosten von Getreide oder Getreideerzeug- nissen hergestellt	t 1000 DM	36 767	34 230 220 445	36 536 196 833	17
1561 33 550	- - Getreidekörner (ohne Mais), vorgekocht oder anders zubereitet	t 1000 DM	391 1 535	.	.	3
1561 40 300	Geschliffener Reis, Bruchreis - Halbgeschliffener oder vollständig geschliffener Reis	t 1000 DM	35 575 61 815	41 267 64 050	38 399 64 710	4
1561 40 500	- Bruchreis	t 1000 DM	.	.	.	1
1561 50 100	Kleie und andere Rückstände, auch in Form von Pellets, vom Sichten, Mahlen oder von anderen Bearbeitungen von Getreide oder Hülsenfrüchten - von Mais darunter zum Absatz bestimmt	t 1000 DM	* .	.	.	1 1
1561 50 300	- von Reis	t 1000 DM	3 267 763	3 697 719	4 506 1 044	3
1561 50 500	- von Weizen darunter zum Absatz bestimmt	t 1000 DM	* 216 108 215 156 43 231	227 735 226 145 40 557	235 598 233 942 44 618	51 47

5 Produktion nach Güterarten - Deutschland

Melde-Nr.	Bezeichnung	Einheit	1. VJ 1995	4. VJ 1995	1. VJ 1996	1. VJ 1996 Anzahl Unternehmen
1	2	3	4	5	6	7
1561 50 900	- von anderem Getreide oder Hülsenfrüchten	t 1000 DM	22 864 4 125	18 003 2 904	18 000 2 961	19
	Maisöl und seine Fraktionen, nicht chemisch modifiziert					
1562 10 300	- Rohes Maisöl	t 1000 DM	2 325 2 566	.	1 663 1 663 1 687	3 3
	darunter zum Absatz bestimmt					
1562 10 500	- Raffiniertes Maisöl	t 1000 DM	.	.	.	2 2
	darunter zum Absatz bestimmt					
	Glucose und Glucosesirup; Fructose und Fructosesirup; Invertzucker; Zucker und Zuckersirupe, a.n.g.; Kunsthonig; Karamel					
1562 21 100	- Glucose und Glucosesirup	t 1000 DM	128 918 128 918 116 732	65 262 .	114 759 98 317	6 6
	darunter zum Absatz bestimmt					
1562 21 200	- Fructose, Fructosesirup, Isoglucose	t 1000 DM	12 737 13 981	3 190 4 885	14 346 15 825	5
1562 21 300	- Maltodextrin und Maltodextrinsirup	t 1000 DM	-	-	-	-
1562 21 400	- Karamelisierter Zucker und Melasse, mit einem Gehalt an Saccharose von 50 GHT oder mehr	t 1000 DM	.	.	.	2
1562 21 500	- Anderer karamelisierter Zucker und andere Melasse	t 1000 DM	.	.	.	1
1562 21 900	- Andere Zucker (einschl. Invertzucker)	t 1000 DM	39 993 49 748	33 083 41 668	60 820 79 362	10
	Stärke, Inulin, Weizenkleber, Dextrine u.ä. modifizierte Stärken					
1562 22 110	- Stärke	t 1000 DM	51 383 40 868	49 145 37 535	56 462 44 075	6 6
	-- Weizenstärke					
	darunter zum Absatz bestimmt					
1562 22 130	- -- Maisstärke	t 1000 DM	54 870 82 510	37 582 61 890	52 472 80 276	8 7
	darunter zum Absatz bestimmt					
1562 22 150	- -- Kartoffelstärke	t 1000 DM	18 035 12 013	289 741 176 926 141 813	22 292 16 561	5 4
	darunter zum Absatz bestimmt					
1562 22 190	- -- Andere Stärke	t 1000 DM	-	-	-	-
1562 22 300	- Inulin	t 1000 DM	-	-	-	-
1562 22 500	- Weizenkleber, auch getrocknet	t 1000 DM	23 947 32 741	15 413 22 478	25 757 29 147	5
1562 22 700	- Dextrine und andere modifizierte Stärke	t 1000 DM	53 648 61 863	49 301 57 431	49 858 57 005	4
1562 23 000	- Tapiokasago und Sago aus anderen Stärken, in Form von Flocken, Graupen usw.	t 1000 DM	-	-	-	-
1562 30 000	- Rückstände aus der Stärkeherzeugung u.ä. Rückstände	t 1000 DM	.	.	.	2
	Zubereitungen für die Fütterung von Nutztieren (ohne Heimtierfutter)					
1571 10 030	- für Schweine	t 1000 DM	991 425 337 354	1 063 706 352 982	1 081 323 363 926	130
1571 10 053	- für Rinder	t 1000 DM	1 839 321 451 623	1 667 929 391 749	1 808 068 439 881	122
1571 10 055	- für Kälber	t 1000 DM	121 805 115 826	107 890 98 040	118 441 108 710	117
1571 10 070	- für Geflügel	t 1000 DM	819 354 323 357	834 538 319 097	826 193 326 019	105
1571 10 090	- für andere Nutztiere	t 1000 DM	131 922 .	132 914 58 430	136 925 62 784	111
1571 20 000	- Mehl und Pellets von Luzerne	t 1000 DM	.	3 025	15 756	3
	Zubereitungen für die Fütterung von sonstigen Tieren					
1572 10 030	- für Hunde	t 1000 DM	89 950 191 622	99 746 .	104 300 .	27
1572 10 050	- für Katzen	t 1000 DM	83 836 254 603	129 649 .	121 691 .	16
1572 10 090	- für andere Tiere	t 1000 DM	74 813 147 784	73 263 135 966	75 057 161 008	54

5 Produktion nach Güterarten - Deutschland

Melde-Nr.	Bezeichnung	Einheit	1. VJ 1995	4. VJ 1995	1. VJ 1996	1. VJ 1996 Anzahl Unternehmen
1	2	3	4	5	6	7
1581 11 000	Frisches Brot, ohne Zusatz von Honig, Eiern, Käse oder Früchten	t 1000 DM	541 187 1 696 342	569 020 1 754 408	572 584 1 753 682	1 179
1581 12 000	Feine Backwaren (ohne Dauerbackwaren), gesüßt	t 1000 DM	138 204 910 222	150 079 998 135	141 947 967 819	1 155
1582 11 300	Knäckebrot, Zwieback, geröstetes Brot u.ä. geröstete Waren - Knäckebrot	t 1000 DM	8 905 37 822	7 525 30 488	8 353 32 564	7
1582 11 500	- Zwieback, geröstetes Brot u.ä. geröstete Waren	t 1000 DM	7 113 26 491	5 819 21 205	8 168 29 290	15
1582 12 300	Leb- und Honigkuchen u.ä.; Kekse u.ä. Kleingebäck, gesüßt; Waffeln - Leb- und Honigkuchen u.ä. Waren	t 1000 DM	11 117 56 379	37 940 254 072	12 660 67 904	28
1582 12 530	- Kekse, ähnliches Kleingebäck, gesüßt; Waffeln - - kakaohaltig	t 1000 DM	56 048 435 016	50 346 432 711	62 225 490 329	38
1582 12 550	- - Kekse, ähnliches Kleingebäck, nicht kakaohaltig	t 1000 DM	29 083 167 392	29 993 163 313	24 408 147 661	74
1582 12 590	- - Waffeln, nicht kakaohaltig	t 1000 DM	10 705 51 082	8 015 35 895	10 613 51 892	26
1582 13 100	Andere Dauerbackwaren - Ungesäuertes Brot (Matzen)	t 1000 DM	.	446 2 403	438 2 521	11
1582 13 200	- Hostien und ähnliche Waren	t 1000 DM	.	.	2 26	3
1582 13 300	- Waffeln mit einem Wassergehalt von mehr als 10 %	t 1000 DM	778 3 003	1 160 4 643	949 3 891	4
1582 13 400	- Kekse und ähnliches Kleingebäck	t 1000 DM	23 986 126 508	25 592 127 152	22 809 105 257	26
1582 13 500	- Extrudierte oder expandierte Erzeugnisse, gesalzen oder aromatisiert	t 1000 DM	10 118 61 418	10 438 65 661	9 860 58 897	14
1582 13 900	- Andere Dauerbackwaren, a.n.g.	t 1000 DM	36 894 260 304	32 305 230 612	36 541 265 837	146
1583 11 000	Rohrzucker aus Zuckerrohr oder Zuckerrüben, fest, ohne Zusatz von Aroma- oder Farbstoffen darunter zum Absatz bestimmt	t 1000 DM	.	137 679 167 960	.	1 1
1583 12 300	Raffinierter Rohr- oder Rübenzucker und chemisch reine Saccharose, fest, ohne Zusatz von Aroma- oder Farbstoffen - Weißzucker	t 1000 DM	.	3 301 636 3 928 552	.	3
1583 12 900	- Anderer raffinierter Rohr- oder Rübenzucker und chemisch reine Saccharose	t 1000 DM	.	.	.	3
1583 13 300	Raffinierter Rohr- oder Rübenzucker, mit Zusatz von Aroma- oder Farbstoffen; Ahornzucker und Ahornsirup - Rohrzucker oder Rübenzucker, mit Zusatz von Aroma- oder Farbstoffen	t 1000 DM	.	2 364 11 687	.	5
1583 13 500	- Ahornzucker und Ahornsirup	t 1000 DM	-	-	-	-
1583 14 300	Melassen aus der Gewinnung oder Raffination von Zucker - Melassen aus der Gewinnung oder Raffination von Rohrzucker (Rohrzuckermelasse) darunter zum Absatz bestimmt	t 1000 DM	.	.	-	-
1583 14 500	- Melassen aus der Gewinnung oder Raffination von Rübenzucker darunter zum Absatz bestimmt	t 1000 DM	.	567 582 516 486 81 006	.	3 3
1583 20 000	Ausgelaugte Rübenschnitzel, Bagasse und andere Abfälle aus der Zuckergewinnung	t 1000 DM	-	2 048 374 286 590	.	1
1584 11 000	Kakaomasse darunter zum Absatz bestimmt	t 1000 DM	37 171 28 954 92 817	52 516 32 840 105 049	50 056 34 775 108 683	10 9
1584 12 000	Kakaobutter, Kakaofett und Kakaobl darunter zum Absatz bestimmt	t 1000 DM	8 746 47 591	8 479 50 094	6 692 38 607	5 5

5 Produktion nach Güterarten - Deutschland

Melde-Nr.	Bezeichnung	Einheit	1. VJ 1995	4. VJ 1995	1. VJ 1996	1. VJ 1996 Anzahl Unternehmen
1	2	3	4	5	6	7
1584 13 000	Kakaopulver, ohne Zusatz von Zucker oder anderen Süßmitteln	t 1000 DM	13 401 21 853	12 340 21 683	10 323 14 147	8
1584 14 000	Kakaopulver, mit Zusatz von Zucker oder anderen Süßmitteln	t 1000 DM	.	.	.	4
1584 21 330	Schokolade und kakaohaltige Zubereitungen, in Verpackungen von mehr als 2 kg - Schokolade - mit einem Gehalt an Kakaobutter und MilCHFett von 31 % oder mehr	t 1000 DM	17 905 69 649	30 638 117 020	30 539 116 548	16
1584 21 350	- mit einem Gehalt an Kakaobutter und MilCHFett von 25 % bis unter 31 %	t 1000 DM	.	10 602 40 986	4 496 16 404	5
1584 21 370	- mit einem Gehalt an Kakaobutter und MilCHFett von 18 % bis unter 25 %	t 1000 DM	.	.	.	1
1584 21 500	- "chocolate-milk-crumb" genannte Zubereitungen	t 1000 DM	.	.	.	-
1584 21 700	- Kakaoglesur	t 1000 DM	427 2 095	663 3 183	.	3
1584 21 900	- Andere kakaohaltige Zubereitungen in loser Form	t 1000 DM	7 272 29 298	4 653 18 278	6 921 27 899	8
1584 22 330	Schokolade u.a. kakaohaltige Lebensmittelzubereitungen, in Form von Tafeln, Stangen oder Riegeln - Schokoladenerzeugnisse, in Form von Tafeln, Stangen oder Riegeln - gefüllt	t 1000 DM	53 387 473 759	67 995 532 423	54 701 473 075	23
1584 22 350	- nicht gefüllt, mit Zusatz von Getreide, Früchten oder Nüssen	t 1000 DM	49 436 334 140	58 796 366 892	47 450 307 755	22
1584 22 390	- - Andere Schokoladenerzeugnisse, nicht gefüllt	t 1000 DM	8 419 71 802	15 457 101 320	11 997 86 845	24
1584 22 430	- Pralinen - - alkoholhaltig	t 1000 DM	7 938 140 574	10 444 156 107	8 439 129 784	43
1584 22 450	- nicht alkoholhaltig	t 1000 DM	24 382 337 771	30 706 464 180	26 377 359 261	72
1584 22 530	- Andere Schokoladenerzeugnisse - - gefüllt	t 1000 DM	15 121 142 723	14 829 138 881	14 767 135 923	29
1584 22 550	- nicht gefüllt	t 1000 DM	19 915 187 564	20 911 185 115	21 071 200 387	54
1584 22 600	- Kakaohaltige Zuckerwaren und entsprechende kakaohaltige Zubereitungen auf der Grundlage von Zuckeraustauschstoffen	t 1000 DM	18 239 126 478	18 389 120 136	18 848 124 846	20
1584 22 700	- Kakaohaltige Brotaufstriche	t 1000 DM	23 251 106 501	34 220 149 871	33 114 140 824	5
1584 22 800	- Kakaohaltige Zubereitungen zum Herstellen von Getränken	t 1000 DM	16 324 68 175	14 566 58 094	16 509 69 650	7
1584 22 900	- Andere kakaohaltige Lebensmittelzubereitungen	t 1000 DM	5 510 32 260	5 450 30 633	7 017 34 447	13
1584 23 100	Süßwaren ohne Kakaogehalt (einschl. weißer Schokolade) - Kaugummi	t 1000 DM	1 068 5 534	1 092 5 714	1 343 7 093	5
1584 23 200	- Süßholz-Auszug	t 1000 DM	23 963	30 577	21 892	4
1584 23 300	- Weiße Schokolade	t 1000 DM	925 9 001	1 356 13 527	1 786 19 352	7
1584 23 530	- Fondantmassen und andere Rohmassen, Marzipan, Husten- und Kräuterbonbons und -pastillen - - Fondantmassen und andere Rohmassen, Marzipan	t 1000 DM	14 107 72 424	15 066 91 847	13 029 75 831	22
1584 23 550	- Husten- und Kräuterbonbons und -pastillen	t 1000 DM	8 992 119 211	7 370 83 192	7 743 85 734	15
1584 23 630	- Dragees, Gummibonbons und Gelee-Erzeugnisse - - Dragees	t 1000 DM	4 097 33 668	3 481 36 681	4 098 38 585	18
1584 23 650	- Gummibonbons und Gelee-Erzeugnisse (einschl. Fruchtpasten in Form von Zuckerwaren)	t 1000 DM	44 131 228 998	37 140 207 957	43 473 247 959	18

5 Produktion nach Güterarten - Deutschland

Melde-Nr.	Bezeichnung	Einheit	1. VJ 1995	4. VJ 1995	1. VJ 1996	1. VJ 1996 Anzahl Unternehmen
1	2	3	4	5	6	7
1584 23 730	- Hartkaramellen, Weichkaramellen -- Hartkaramellen, auch gefüllt	t 1000 DM	13 722 72 609	11 490 60 923	12 211 64 448	18
1584 23 750	-- Weichkaramellen	t 1000 DM	20 005 83 825	12 853 56 048	17 202 74 465	6
1584 23 830	-- Komprimierte	t 1000 DM	3 939 53 838	3 523 50 677	3 700 60 658	13
1584 23 900	- Andere Zuckerwaren ohne Kakaogehalt	t 1000 DM	71 439	8 958 77 810	8 775 66 902	35
1584 24 000	Mit Zucker haltbar gemachte Früchte, Nüsse, Fruchtschalen und andere Pflanzenteile	t 1000 DM	1 821 15 221	2 269 12 215	2 732 16 723	8
1584 30 000	Kakaoschalen, Kakaohäutchen und anderer Kakaofall	1000 DM	182	.	197	3
1585 11 300	Teigwaren, weder gekocht oder gefüllt noch in anderer Weise zubereitet - Eier enthaltend	t 1000 DM	56 984 137 088	56 121 137 380	61 392 147 385	28
1585 11 500	- keine Eier enthaltend	t 1000 DM	17 366 27 939	16 864 25 053	18 813 26 336	12
1585 12 330	Teigwaren, gefüllt, auch gekocht; andere Teigwaren; Couscous - Teigwaren, gefüllt, auch gekocht; andere Teigwaren (ohne Couscous) -- Teigwaren, gefüllt, auch gekocht	t 1000 DM	13 950 64 936	13 538 60 474	14 819 65 732	25
1585 12 350	-- Andere Teigwaren	t 1000 DM	13 729 95 068	7 333 33 629	8 733 41 877	27
1585 12 500	- Couscous	t 1000 DM	.	-	-	-
1586 11 300	Kaffee und Tee - Kaffee, nicht geröstet, entkoffeiniert darunter zum Absatz bestimmt	t 1000 DM	* .	.	.	3 3
1586 11 500	- Kaffee, geröstet, nicht entkoffeiniert darunter zum Absatz bestimmt	t 1000 DM	* 94 056 94 056 1 065 931	113 958 113 958 1 226 625	109 549 109 549 1 065 649	26 26
1586 11 700	- Kaffee, geröstet, entkoffeiniert darunter zum Absatz bestimmt	t 1000 DM	* 37 454 37 454 238 361	48 277 48 277 269 077	27 793 27 793 142 731	19 19
1586 12 100	Kaffeemittel mit Kaffeegehalt; Auszüge, Essenzen, Konzentrate und Zubereitungen aus Kaffee; andere geröstete Kaffeemittel - Kaffeemittel mit Kaffeegehalt	t 1000 DM	.	.	.	3
1586 12 300	- Auszüge, Essenzen oder Konzentrate aus Kaffee, fest	t 1000 DM	5 797 131 249	6 188 123 140	11 000 151 887	8
1586 12 500	- Andere Auszüge, Essenzen, Konzen- trate aus Kaffee, Zubereitungen auf der Basis von Kaffee	t 1000 DM	1 898 37 477	1 586 28 603	2 172 33 074	3
1586 12 700	- Andere geröstete Kaffeemittel (einschl. Extrakten, Essenzen und Konzentraten)	t 1000 DM	1 346	1 014	1 162	3
1586 13 000	Grüner Tee (nicht fermentiert), schwarzer Tee (fermentiert) und teilweise fermentierter Tee, in unmittelbaren Umschließungen mit einem Inhalt von 3 kg oder weniger	t 1000 DM	2 409 53 307	2 298 56 724	3 388 61 900	12
1586 14 000	Auszüge, Essenzen, Konzentrate und Zubereitungen aus Tee oder Mate	t 1000 DM	9 565 35 473	8 693 33 689	10 604 37 905	10
1586 15 000	Kräutertees	t 1000 DM	4 025 82 108	3 873 72 047	3 005 69 236	14
1586 20 000	Kaffeeschalen und Kaffeehäutchen	1000 DM	-	-	-	-
1587 11 300	Speiseessig - Weinessig darunter zum Absatz bestimmt	1000 l 1000 l 1000 DM	* 7 513 11 602	8 200 12 597	7 195 9 703	10 10
1587 11 900	- Anderer Speiseessig darunter zum Absatz bestimmt	1000 l 1000 l 1000 DM	* 34 878 33 962 33 302	36 703 32 904	28 215 23 668	11 10
1587 12 100	Würzen und Soßen, Senf - Sojasoße	t 1000 DM	.	.	.	2
1587 12 300	- Tomatenketchup und andere Tomatensoßen	t 1000 DM	28 855 87 141	26 867 78 045	33 072 98 574	24

5 Produktion nach Güterarten - Deutschland

Melde-Nr.	Bezeichnung	Einheit	1. VJ 1995	4. VJ 1995	1. VJ 1996	1. VJ 1996 Anzahl Unternehmen
1	2	3	4	5	6	7
1587 12 530	- Senfmehl, Senf - - Senfmehl darunter zum Absatz bestimmt	t t 1000 DM	* . 530	515 515 .	186 186 .	3 3 .
1587 12 550	- - Senf (einschl. zubereitetem Senfmehl) darunter zum Absatz bestimmt	t t 1000 DM	* 15 469 15 469 49 464	16 792 16 792 55 698	15 813 15 813 52 824	15 15 .
1587 12 730	- Andere Würzsoßen und entsprechende Zubereitungen; zusammengesetzte Würzmittel - - Mayonnaise, andere emulgierte Soßen darunter zum Absatz bestimmt	t t 1000 DM	* 40 771 31 322 112 068	40 261 34 525 125 413	42 492 32 959 122 298	37 36 .
1587 12 793	- - - Andere Würzsoßen und Würzmittel; Zubereitungen zum Herstellen von Würzsoßen	t 1000 DM	9 810 78 370	10 894 82 131	11 573 94 388	18 .
1587 12 789	- - - Würzen und Würzmittel	t 1000 DM	32 294 298 436	28 442 261 548	34 319 311 470	32 .
1587 20 000	Gewürze, verarbeitet (z.B. Pfeffer; Früchte der Gattung "Capsicum" oder "Pimenta"; Vanille; Zimt und Zimtblüten; Gewürz- und Mutternelken, Nelkenstiele; Ingwer, Safran)	1000 DM	226 811	239 620	242 899	51
1588 10 100	Homogenisierte Lebensmittelzubereitungen und diätetische Lebensmittel - Homogenisierte Zubereitungen aus Fleisch, Schmalznebenzeugnissen oder Blut	t 1000 DM	1 588 8 856	1 535 9 920	1 210 9 460	7 .
1588 10 300	- Homogenisiertes Gemüse, ohne Essig haltbar gemacht, nicht gefroren	t 1000 DM	926 .	967 6 284	877 5 406	3 .
1588 10 500	- Homogenisierte Konfitüren, Fruchtgelees, Marmeladen usw.	t 1000 DM	3 223 .	1 798 12 012	2 736 17 622	8 .
1588 10 600	- Zusammengesetzte homogenisierte Lebensmittelzubereitungen	t 1000 DM	34 485 197 700	31 010 174 908	35 498 204 331	16 .
1588 10 730	- Kindernahrung i.A.E. - - auf Milchbasis	t 1000 DM	11 372 171 620	11 186 165 516	10 359 156 174	5 .
1588 10 750	- - auf Getreidebasis	t 1000 DM	1 938 11 969	1 531 10 050	1 678 11 846	6 .
1588 10 790	- - Säuglingsnahrung aus Mehl, Stärke, Milch und Milchprodukten usw.	t 1000 DM	7 579 72 249	5 537 63 000	8 973 84 620	3 .
1589 11 000	Suppen und Brühen, Zubereitungen dafür	t 1000 DM	46 360 350 962	51 221 384 037	57 721 419 006	48 .
1589 12 300	Eier, nicht in der Schale, und Eigelb, frisch oder haltbar gemacht; Eialbumin - Eier, nicht in der Schale, und Eigelb, frisch oder haltbar gemacht	t 1000 DM	15 397 43 730	17 740 48 373	14 925 43 474	15 .
1589 12 500	- Eialbumin	t 1000 DM	2 306 7 324	1 360 4 410	1 595 5 458	4 .
1589 13 330	Hefen (lebend oder nicht lebend); andere Einzeller-Mikroorganismen, nicht lebend; zubereitete Backtriebmittel in Pulverform - Backhefen, andere Hefen, lebend - - Backhefen, getrocknet	t 1000 DM	- -	- -	- -	- .
1589 13 350	- - Andere Backhefen darunter zum Absatz bestimmt	t t 1000 DM	* 23 439 23 439 29 472	23 542 23 542 29 655	23 984 23 984 30 994	6 6 .
1589 13 390	- - Andere Hefen, lebend (einschl. Mutterhefen)	t 1000 DM	3 402 3 353	2 659 2 935	3 402 3 148	28 .
1589 13 500	- Hefen, nicht lebend; andere Einzeller-Mikroorganismen, nicht lebend	t 1000 DM	11 753 14 685	13 788 13 578	11 712 14 696	26 .
1589 13 700	- Zubereitete Backtriebmittel in Pulverform	t 1000 DM	1 741 6 705	2 670 9 558	1 842 7 390	11 .
1589 14 310	Lebensmittelzubereitungen, a.n.g. - - Malzextrakt	t 1000 DM	.	.	.	2
1589 14 390	- - Lebensmittelzubereitungen auf Getreide- oder Milchbasis (ohne Kindernahrung)	t 1000 DM	87 006 223 432	80 979 202 471	95 197 236 004	42 .

5 Produktion nach Güterarten - Deutschland

Melde-Nr.	Bezeichnung	Einheit	1. VJ 1995	4. VJ 1995	1. VJ 1996	1. VJ 1996 Anzahl Unternehmen
1	2	3	4	5	6	7
	- Eiweißkonzentrate und aromatisierte oder gefärbte Zuckersirupe, andere Lebensmittelzubereitungen, a.n.g.					
1589 14 911	- - - Eiweißkonzentrate und aromatisierte oder gefärbte Zuckersirupe	t	12 195	14 026	12 298	36
	- - - Post-Mix-Sirup (Getränkegrundstoffmischung)	1000 DM	23 343	22 392	22 086	
1589 14 912	- - - Andere Grundstoffmischungen zur Herstellung alkoholfreier Getränke	t	29 821	24 026	31 444	18
	- - - Andere Lebensmittelzubereitungen, a.n.g. (ohne Eiweißkonzentrate und aromatisierte oder gefärbte Zuckersirupe)	1000 DM	146 202	120 021	158 253	
1589 14 993	- - - Backmittel für Roggenmehl- und schrothaltige Backwaren (auf der Basis von Quellmehlen, -stärken; Teigsäuerungsmittel)	t	15 702	14 644	14 334	9
	- - - Backmittel für Weizenbrot und Weizengebäck	1000 DM	56 623	51 301	51 912	
1589 14 994	- - - Backmittel für feine Backwaren	t	20 917	18 549	20 899	12
	- - - Backmittel zur Verbesserung der Haltbarkeit und Frischhaltung sowie Trennmittel (z.B. Schimmelschutz-, Backmittel zum Schutz gegen Fadenziehen und zur Verlängerung der Frischhaltung)	1000 DM	73 278	67 054	75 047	
1589 14 995	- - - Fettglasurmasse	t	8 836	9 616	9 899	15
	- - - Andere Lebensmittelzubereitungen, a.n.g.	1000 DM	34 627	37 558	39 598	
1589 14 996	- - - Pflanzensäfte und Pflanzenauszüge; Pektinstoffe, Pektinate und Pektate; Agar-Agar und andere Schleime und Verdickungsstoffe von Pflanzen, auch modifiziert	t	5 642	5 990	4 948	8
	- - - Ethylalkohol mit einem Alkoholgehalt von weniger als 80%vol.; Branntwein, Likör u.a. Spirituosen; zusammengesetzte alkoholhaltige Zubereitungen zum Herstellen von Getränken	1000 DM	22 247	24 287	15 397	
1589 14 997	- - - Branntwein aus Wein oder Traubentrester	t	5 915	4 889	6 171	10
	- - - Cognac und Armagnac	1000 DM	19 693	24 098	21 124	
1589 14 999	- - - Anderer Branntwein	t	50 486	54 247	64 422	73
	- - - Whisky	1000 DM	229 891	189 617	240 557	
1589 20 000	- - - Rum und Taffia	1000 DM				33
1591 10 100	- - - Gin und Genever	1000 DM				
	- - - Wodka, Obstbranntwein	1000 DM				
1591 10 100	- - - Wodka	1000 DM				
1591 10 203	- - - Obstbranntwein	1000 DM				
1591 10 209	- - - Wodka	1000 DM				
1591 10 300	- - - Wodka	1000 DM				
1591 10 400	- - - Wodka	1000 DM				
1591 10 500	- - - Wodka	1000 DM				
1591 10 630	- - - Wodka	1000 DM				
1591 10 650	- - - Wodka	1000 DM				

5 Produktion nach Güterarten - Deutschland

Melde-Nr.	Bezeichnung	Einheit	1. VJ 1995	4. VJ 1995	1. VJ 1996	1. VJ 1996 Anzahl Unternehmen
1	2	3	4	5	6	7
1591 10 700	- Unvergällter Ethylalkohol mit einem Alkoholgehalt von weniger als 80%vol.	1000 l Alk. 100 % *	.	.	.	2
	darunter zum Absatz bestimmt	1000 l Alk. 100 % *	.	.	.	2
1591 10 801	- Likör und andere Spirituosen - Bittere, halbbittere und Kräuterliköre	1000 l Alk. 100 % hl 1000 DM	4 717 137 070 117 522	4 405 129 399 91 674	4 542 133 377 109 300	78
1591 10 802	- - Andere Liköre (z.B. Eierlikör)	1000 l Alk. 100 % hl 1000 DM	4 138 202 113 162 702	4 858 232 434 162 514	4 597 219 797 157 133	70
1591 10 803	- - Steinhäger	1000 l Alk. 100 % hl 1000 DM	48 1 758 697	159 4 718 2 644	107 3 221 1 756	3
1591 10 804	- - Anderer Wachholder-Branntwein (ohne Gin und Genever)	1000 l Alk. 100 % hl 1000 DM	413 11 723 2 086	398 11 146 2 226	490 13 629 2 147	28
1591 10 805	- - Aquavit (auch Kümmel, Doppelkümmel)	1000 l Alk. 100 % hl 1000 DM	398 8 522 .	428 10 850 .	298 7 375 .	8
1591 10 806	- - Korn	1000 l Alk. 100 % hl 1000 DM	8 721 231 224 73 685	7 755 224 712 70 857	7 444 205 353 66 412	65
1591 10 807	- - Anderer klarer Trinkbranntwein (ohne Branntwein aus Traubentrester, Gin und Genever, Obstbranntwein und Wodka)	1000 l Alk. 100 % hl 1000 DM	832 25 934 5 833	1 153 40 236 8 818	1 541 44 728 8 806	31
1591 10 808	- - Bitterbranntwein	1000 l Alk. 100 % hl 1000 DM	.	.	.	8
1591 10 809	- - Anderer Trinkbranntwein (z.B. Spirituosen-Mischgetränke, Rumtopf)	1000 l Alk. 100 % hl 1000 DM	1 155 39 177 14 569	1 095 41 123 14 355	1 278 45 488 19 160	32
1592 11 000	Ethylalkohol mit einem Alkoholgehalt von 80%vol. oder mehr, unvergällt	1000 l *	.	.	.	18
	darunter zum Absatz bestimmt	1000 l	34 105	28 841	33 851	16
	Ethylalkohol und Branntwein mit beliebigem Alkoholgehalt, vergällt	1000 l	34 880	33 317	38 274	
1592 12 030	- aus landwirtschaftlicher Herstellung	1000 l *	.	.	.	-
	darunter zum Absatz bestimmt	1000 l	.	.	.	-
1592 12 050	- aus synthetischer Herstellung	1000 l *	.	.	.	6
	darunter zum Absatz bestimmt	1000 l	14 943	14 143	19 448	4
1593 11 300	Schaumwein	1000 l	.	.	.	-
	- Champagner	1000 DM	.	.	.	-
1593 11 930	- Anderer Schaumwein	1000 l	.	.	.	-
	- mit einem vorhandenen Alkoholgehalt von 8,5%vol. oder mehr	1000 l	68 497	86 110	56 527	26
1593 11 950	- - mit einem vorhandenen Alkoholgehalt unter 8,5%vol.	1000 l	359 258	407 403	279 886	
	Wein aus frischen Trauben (ohne Schaumwein); Traubenmost	1000 l	4 468	15 123	10 007	4
	- Weine	1000 DM	13 138	81 223	46 397	
	- - Weißweine bestimmter Anbaugebiete mit einem Alkoholgehalt bis 15%vol. (Qualitätswein b. A.)	1000 l	.	.	.	
1593 12 113	- - mit einem Alkoholgehalt von weniger als 13%vol.	1000 l	542	1 968	745	8
1593 12 115	- - mit einem Alkoholgehalt von 13% bis 15%vol.	1000 l	3 047	12 192	3 725	
	- - Andere Weißweine mit einem Alkoholgehalt bis 15%vol.	1000 l	.	.	.	-
1593 12 133	- - mit einem Alkoholgehalt von weniger als 13%vol.	1000 l	.	.	.	2
1593 12 135	- - mit einem Alkoholgehalt von 13% bis 15%vol.	1000 l	.	.	.	-
		1000 DM	.	.	.	-

5 Produktion nach Güterarten - Deutschland

Melde-Nr.	Bezeichnung	Einheit	1. VJ 1995	4. VJ 1995	1. VJ 1996	1. VJ 1996 Anzahl Unternehmen
1	2	3	4	5	6	7
1593 12 150	-- Weine in Flaschen mit Schaumweinstopfen oder Wein mit einem auf gelöstes Kohlendioxid zurückzuführenden Überdruck von 1 bis 3 bar bei einer Temperatur von 20°C	1000 l 1000 DM	.	.	.	2
	-- Andere Weine bestimmter Anbaugebiete mit einem Alkoholgehalt bis 15%vol. (Qualitätswein b. A.)		.	.	.	
1593 12 173	-- mit einem Alkoholgehalt von weniger als 13%vol.	1000 l 1000 DM	876 3 114	636 2 142	947 3 541	7
1593 12 175	-- mit einem Alkoholgehalt von 13% bis 15%vol.	1000 l 1000 DM	-	-	-	-
1593 12 193	-- Andere Weine					
	-- mit einem Alkoholgehalt von weniger als 13%vol.	1000 l 1000 DM	.	.	.	3
1593 12 195	-- mit einem Alkoholgehalt von 13% bis 15%vol.	1000 l 1000 DM	-	.	.	1
1593 12 300	- Weine mit einem Alkoholgehalt von mehr als 15%vol. (z.B. Port, Madeira, Sherry, Tokayer und andere)	1000 l 1000 DM	-	-	-	-
1593 12 530	- Traubenmost	1000 l 1000 DM	-	-	-	-
	- teilweise gegoren	1000 l 1000 DM	-	-	-	-
1593 12 590	- Anderer Traubenmost	1000 l 1000 DM	-	-	-	-
1593 20 000	Weintrub; Weinstein, roh	kg 1000 DM	-	-	-	-
	Andere gegorene Getränke (z.B. Apfelwein, Birnenwein und Met); alkoholische Mixgetränke, a.n.g.					
1594 10 001	- Apfelwein	1000 l 1000 DM	10 294 11 692	11 423 13 303	10 229 12 655	21
1594 10 002	- Apfelschaumwein	1000 l 1000 DM	.	1 260 .	1 119 1 499	4
1594 10 003	- Andere Fruchtweine	1000 l 1000 DM	2 077 3 603	2 901 5 110	2 699 4 962	9
1594 10 004	- Andere Fruchtschaumweine	1000 l 1000 DM	1 276 2 703	.	687 .	3
1594 10 009	- Andere gegorene Getränke (ohne Fruchtweine)	1000 l 1000 DM	.	3 183 5 715	4 327 .	11
1595 10 000	Wermutwein und andere Weine aus frischen Weintrauben, aromatisiert	1000 l 1000 DM	4 974 8 761	.	10 031	6
1596 10 000	Bier aus Malz	1000 hl 1000 DM	24 827 3 159 924	26 014 3 341 674	23 792 3 086 020	408
1596 20 000	Treber, Schlempen und Abfälle aus Brauereien, Brennereien und Mälzereien	t 1000 DM	424 798 17 165	442 036 16 038	427 758 16 110	346
1597 10 300	Malz, ungeröstet und geröstet	t				
	- ungeröstet	t	415 120	415 398	389 071	47
	darunter zum Absatz bestimmt	t 1000 DM	396 829 221 310	402 449 228 864	376 222 221 281	36
1597 10 500	- geröstet	t	41 545	38 667	34 636	16
	darunter zum Absatz bestimmt	t 1000 DM	38 041 11 934	36 205 12 756	32 247 10 376	8
	Mineralwasser und kohlenensäurehaltiges Wasser, nicht gesüßt; andere nicht gesüßte Wasser					
	- Mineralwasser und kohlenensäurehaltiges Wasser, nicht gesüßt					
1598 11 301	-- natürliches Mineralwasser	1000 l	1 802 715	1 718 946	1 855 995	166
	darunter zum Absatz bestimmt	1000 l 1000 DM	1 825 629 749 023	1 552 154 713 519	1 691 648 773 744	166
1598 11 303	-- Quellwasser	1000 l	12 463	.	14 634	12
	darunter zum Absatz bestimmt	1000 l 1000 DM	.	.	.	12
			1 996	2 230	2 306	
1598 11 305	-- Tafelwasser	1000 l	38 833	40 265	52 212	106
	darunter zum Absatz bestimmt	1000 l 1000 DM	38 833 25 174	40 265 26 939	52 212 34 972	106
1598 11 307	-- Heilwasser (ohne natürliches und künstliches Mineralwasser)	1000 l	.	62 710	.	37
	darunter zum Absatz bestimmt	1000 l 1000 DM	71 067 46 243	62 710 40 396	71 743 46 102	37

5 Produktion nach Güterarten - Deutschland

Melde-Nr.	Bezeichnung	Einheit	1. VJ 1995	4. VJ 1995	1. VJ 1996	1. VJ 1996 Anzahl Unternehmen
1	2	3	4	5	6	7
1598 11 503	- - - - - Anders nicht gesüßtes Wasser (einschl. Eis und Schnee) - - - - - Leitungswasser darunter zum Absatz bestimmt	1000 l 1000 l 1000 DM	* - -	- - -	- - -	- - -
1598 11 505	- - - - - Eis und Schnee darunter zum Absatz bestimmt	t t 1000 DM	* 4 4 1	- 6 6 1	- . . .	2 2 2
1598 12 301	Erfrischungsgetränke u.a. nicht alkoholhaltige Getränke - Wasser (einschl. Mineralwasser und kohlensäurehaltigem Wasser) mit Zusatz von Zucker, anderen Süßmitteln oder Aromastoffen (Erfrischungsgetränke) - - Kola- und Kola-mischgetränke (Limonaden), nicht-brennwertvermindert	1000 l 1000 DM	669 984 573 199	640 575 548 551	714 149 594 605	251
1598 12 302	- - Kola- und Kola-mischgetränke (Limonaden), brennwertvermindert (light)	1000 l 1000 DM	73 593 62 048	81 497 74 129	102 373 91 280	50
1598 12 303	- - - fruchtsafthaltige Limonaden, nicht-brennwertvermindert	1000 l 1000 DM	288 992 210 937	292 922 212 647	317 790 233 034	240
1598 12 304	- - - fruchtsafthaltige Limonaden, brennwertvermindert (light)	1000 l 1000 DM	19 736 13 207	19 687 12 711	22 434 14 580	56
1598 12 305	- - Bittergetränke (Limonaden)	1000 l 1000 DM	15 882 18 133	16 316 18 001	20 191 21 651	54
1598 12 306	- - Limonaden sonstiger Art	1000 l 1000 DM	275 014 202 437	228 066 159 741	234 394 168 312	219
1598 12 307	- - Diätetische Erfrischungsgetränke	1000 l 1000 DM	64 428 46 413	59 890 43 603	59 793 43 964	123
1598 12 308	- - Mineralstoffgetränke (Erfrischungsgetränke mit Zusatz von Mineralstoffen)	1000 l 1000 DM	9 209 7 730	11 471 10 267	12 470 11 757	52
1598 12 309	- - Brausen u.a. Erfrischungsgetränke (z.B. aromatisierte Wässer)	1000 l 1000 DM	26 167 19 647	29 364 20 551	33 936 26 632	92
1598 12 551	- - - - - Anders nicht alkoholhaltige Getränke (ohne Milchfettgehalt) - - - - - Nektare - - - - - aus Orangen	1000 l 1000 DM	80 489 49 860	79 379 47 623	94 063 58 253	67
1598 12 552	- - - - - aus Grapefruits oder Pampelmusen	1000 l 1000 DM	2 771 5 758	2 276 4 612	2 127 4 369	12
1598 12 553	- - - - - aus Äpfeln oder Birnen	1000 l 1000 DM	21 791 18 109	20 089 16 651	20 641 17 310	20
1598 12 554	- - - - - aus anderen Früchten	1000 l 1000 DM	75 080 55 252	29 936 41 311	39 078 56 567	73
1598 12 555	- - - - - Nektarmischungen mit Zusatz von Vitaminen	1000 l 1000 DM	36 385 43 681	36 349 43 641	38 699 46 177	38
1598 12 556	- - - - - Anders Nektarmischungen	1000 l 1000 DM	24 957 26 538	36 473 24 588	47 933 27 580	43
1598 12 558	- - - - - Diät-Fruchtnektare	1000 l 1000 DM	77 172 75 535	84 975 68 875	89 264 76 515	100
1598 12 559	- - - - - Gemüse-Nektare, Gemüsetrunke	1000 l 1000 DM	1 325 1 998	1 062 1 642	1 486 2 435	9
1598 12 591	- - - - - Anders nicht alkoholhaltige Getränke (ohne Milchfettgehalt) (ohne Nektare) - - - - - Fruchtsaftgetränke, kohlensäurefrei, nicht-brennwertvermindert	1000 l 1000 DM	102 196 100 905	103 540 101 904	123 929 124 495	51
1598 12 592	- - - - - Fruchtsaftgetränke, kohlensäurefrei, brennwertvermindert (light)	1000 l 1000 DM	14 482 15 600	14 211 16 067	15 148 16 266	26
1598 12 593	- - - - - Fruchtsaftgetränke, kohlensäurehaltig, nicht-brennwertvermindert	1000 l 1000 DM	21 172 16 853	19 460 15 556	19 854 16 361	88
1598 12 594	- - - - - Fruchtsaftgetränke, kohlensäurehaltig, brennwertvermindert (light)	1000 l 1000 DM	6 194 4 374	9 828 7 090	9 452 6 907	51
1598 12 595	- - - - - alkoholfreies Bier	1000 l 1000 DM	53 179 73 575	49 842 65 999	52 778 69 912	35
1598 12 596	- - - - - alkoholfreier Wein	1000 l 1000 DM	1

5 Produktion nach Güterarten - Deutschland

Melde-Nr.	Bezeichnung	Einheit	1. VJ 1995	4. VJ 1995	1. VJ 1996	1. VJ 1996 Anzahl Unternehmen
1	2	3	4	5	6	7
1598 12 597	- - - trinkfertige Kaffee- und Teegetränke	1000 l 1000 DM	6 091 3 807	12 643 7 216	30 371 16 175	29
1598 12 598	- - - Kindernährgetränke	1000 l 1000 DM	.	.	.	2
1598 12 599	- - - Andere nicht alkoholhaltige Getränke (ohne Milchfettgehalt) (ohne Nektare)	1000 l 1000 DM	1 496 .	2 511	1 833 3 259	10
1598 12 700	- Andere nicht alkoholhaltige Getränke mit Milchfettgehalt	1000 l 1000 DM	21 873 83 753	35 347 39 754	33 211 45 215	30
1599 00 000	Veredlung von Erzeugnissen dieser Güterabteilung, a.n.g.	1000 DM	79 973	.	80 237	46
	Tabakerzeugnisse					
	Zigarren (einschl. Stumpen), Zigarillos und Zigaretten, aus Tabak oder Tabakersatzstoffen					
	- Zigarren, Stumpen und Zigarillos, Tabak enthaltend					
1600 11 301	- - Zigarren, ganz aus Tabak	Mill. St 1000 DM	49 11 912	51 12 575	55 14 135	6
1600 11 302	- - Zigarren, Tabakersatzstoffe enthaltend	Mill. St 1000 DM	.	.	.	1
1600 11 303	- - Stumpen	Mill. St 1000 DM	.	.	.	2
1600 11 305	- - Zigarillos	Mill. St 1000 DM	221 52 188	227 51 039	342 58 187	8
1600 11 500	- Zigaretten, Tabak enthaltend	Mill. St 1000 DM	49 843 1 734 277	47 798 1 567 719	46 612 1 572 889	7
	- Andere Zigarren (einschl. Stumpen), Zigarillos und Zigaretten, ganz aus Tabakersatzstoffen					
1600 11 701	- - Zigarren, Tabakersatzstoffe enthaltend	t 1000 DM	-	-	-	-
1600 11 703	- - Stumpen, Tabakersatzstoffe enthaltend	t 1000 DM	-	-	-	-
1600 11 705	- - Zigarillos, Tabakersatzstoffe enthaltend	t 1000 DM	-	-	-	-
1600 11 707	- - Zigaretten, Tabakersatzstoffe enthaltend	t 1000 DM	-	-	-	-
	Anderer verarbeiteter Tabak und andere verarbeitete Tabakersatzstoffe; "homogenisierter" oder "rekonstituierter" Tabak; Tabakauszüge und -soßen					
	- Rauchtabak, auch teilweise oder ganz aus Tabakersatzstoffen					
1600 12 303	- - Feinschnitt	t 1000 DM	3 512 59 238	4 040 66 846	3 402 52 913	13
1600 12 305	- - Pfeifentabak (Krüllschnitt, Grobschnitt)	t 1000 DM	154 8 290	151 8 235	136 7 575	7
	- Anderer verarbeiteter Tabak und andere verarbeitete Tabakersatzstoffe					
1600 12 903	- - "homogenisierter" oder "rekonstituierter" Tabak	t 1000 DM	.	.	.	1
1600 12 909	- - Anderer verarbeiteter Tabak und andere verarbeitete Tabakwaren und -ersatzstoffe	t 1000 DM	593 .	609 .	183 .	3
1600 20 000	Tabakabfälle	t 1000 DM	-	-	-	-
1699 00 000	Veredlung von Erzeugnissen dieser Güterabteilung	1000 DM	.	.	.	2
	Textilien					
	Textile Spinnstoffe und Garne					
1710 10 000	Wollfett und daraus stammende Fettstoffe (einschl. Lanolin) darunter zum Absatz bestimmt	t t 1000 DM	1 496 1 496 838	1 469 1 469 608	969 969 381	3 3
	Natürliche textile Spinnstoffe, präpariert zum Spinnen					
1710 20 110	- Grege, Abfälle aus Seide					
	- Grege, weder gedreht noch gezwirnt	t t 1000 DM	.	-	-	-
	darunter zum Absatz bestimmt		.	-	-	-

5 Produktion nach Güterarten - Deutschland

Melde-Nr.	Bezeichnung	Einheit	1. VJ 1995	4. VJ 1995	1. VJ 1996	1. VJ 1996 Anzahl Unternehmen
1	2	3	4	5	6	7
1710 20 190	-- Abfälle aus Seide, gekrempelt oder gekämmt darunter zum Absatz bestimmt	t t 1000 DM	* - -	- - -	- - -	- - -
1710 20 210	-- Gewaschene, nicht carbonisierte und carbonisierte Wolle, Kämmlinge von Wolle oder feinen Tierhaaren, Kammzüge und Krempelbänder, aus Wolle oder anderen Tierhaaren -- Gewaschene Wolle, nicht carbonisiert darunter zum Absatz bestimmt	t t 1000 DM	*	416 416 .	3 3 .
1710 20 230	-- Carbonisierte Wolle, weder gekämmt noch gekrempelt darunter zum Absatz bestimmt	t t 1000 DM	*	1 1 .
1710 20 250	-- Kämmlinge von Wolle oder feinen Tierhaaren darunter zum Absatz bestimmt	t t 1000 DM	* 2 342 2 342 5 617	4 4 .
1710 20 270	-- Kammzüge und Krempelbänder aus Wolle oder anderen Tierhaaren darunter zum Absatz bestimmt	t t 1000 DM	*	2 2 .
1710 20 300	-- Baumwolle, gekrempelt oder gekämmt darunter zum Absatz bestimmt	t t 1000 DM	* - -	- - -	- - -	- - -
1710 20 400	-- Flachs, bearbeitet, jedoch nicht versponnen; Werg und Abfälle aus Flachs darunter zum Absatz bestimmt	t t 1000 DM	* . 468	1 1 .
1710 20 500	-- Andere pflanzliche Spinnstoffe (ohne Flachs), bearbeitet, jedoch nicht versponnen; Werg und Abfälle dieser Spinnstoffe darunter zum Absatz bestimmt	t t 1000 DM	* 1 965 1 965 10 101	1 735 1 735 8 927	2 126 2 126 10 465	4 4 .
1710 30 310	Chemiefasern, präpariert zum Spinnen -- Synthetische Spinnfasern für die Spinnerei aufbereitet -- aus Polyacryl oder Modacryl darunter zum Absatz bestimmt	t t 1000 DM	*	1 1 .
1710 30 390	-- Andere synthetische Spinnfasern darunter zum Absatz bestimmt	t t 1000 DM	* 788 .	411 . .	602 . .	3 2 .
1710 30 500	-- Künstliche Spinnfasern für die Spinnerei aufbereitet darunter zum Absatz bestimmt	t t 1000 DM	* - -	1 1 .
1710 41 500	Garne aus natürlichen Spinnstoffen Seidengarne, n.A.E. -- Seidengarne (ohne Schappeseidengarne oder Bourretteseidengarne) darunter zum Absatz bestimmt	t t 1000 DM	*	- - -	- - .
1710 41 900	-- Schappeseidengarne oder Bourretteseidengarne darunter zum Absatz bestimmt	t t 1000 DM	*	1 1 .
1710 42 310	Wollgarne, n.A.E. -- Streichgarne aus Wolle oder feinen Tierhaaren -- für Teppiche und Fußbodenbeläge darunter zum Absatz bestimmt	t t 1000 DM	* 684 490 6 621	. 473 5 799	. 527 6 960	5 4 .
1710 42 321	-- für Gewebe -- mit einem Anteil an Wolle von 85 GHT oder mehr darunter zum Absatz bestimmt	t t 1000 DM	* 361 46 .	323 69 1 286	413 89 1 785	10 4 .
1710 42 323	-- mit einem Anteil an Wolle von weniger als 85 GHT darunter zum Absatz bestimmt	t t 1000 DM	*	2 2 .
1710 42 331	-- für Maschenware -- mit einem Anteil an Wolle von 85 GHT oder mehr darunter zum Absatz bestimmt	t t 1000 DM	* 85 85 1 007	2 2 .
1710 42 333	-- mit einem Anteil an Wolle von weniger als 85 GHT darunter zum Absatz bestimmt	t t 1000 DM	* . 37 1 062	40 40 782	35 . .	3 2 .
1710 42 390	-- für andere Zwecke darunter zum Absatz bestimmt	t t 1000 DM	* - -	- - -	- - -	- - -

5 Produktion nach Güterarten - Deutschland

Melde-Nr.	Bezeichnung	Einheit	1. VJ 1995	4. VJ 1995	1. VJ 1996	1. VJ 1996 Anzahl Unternehmen
1	2	3	4	5	6	7
1710 42 510	- Kammgarne aus Wolle oder anderen Tierhaaren -- für Teppiche und Fußbodenbeläge darunter zum Absatz bestimmt	t t 1000 DM	*	1 1
1710 42 521	-- für Gewebe -- mit einem Anteil an Wolle von 85 GHT oder mehr darunter zum Absatz bestimmt	t t 1000 DM	* . 123 423	. . 83 432	. . 91 971	12 11
1710 42 523	-- mit einem Anteil an Wolle von weniger als 85 GHT darunter zum Absatz bestimmt	t t 1000 DM	* . 11 082	. . 7 426	. . 9 093	5 5
1710 42 531	-- für Maschenware -- mit einem Anteil an Wolle von 85 GHT oder mehr darunter zum Absatz bestimmt	t t 1000 DM	* . 20 239	. . 14 491	. . 15 879	8 8
1710 42 533	-- mit einem Anteil an Wolle von weniger als 85 GHT darunter zum Absatz bestimmt	t t 1000 DM	* . 22 788	. . 14 104	. . 15 097	6 6
1710 42 590	-- für andere Zwecke darunter zum Absatz bestimmt	t t 1000 DM	*	- -
1710 43 310	Baumwollgarne, auch gezwirnt (ohne Nähnägel), n.A.E. - aus nicht gekämmten Fasern -- für Teppiche und Fußbodenbeläge darunter zum Absatz bestimmt	t t 1000 DM	*	1 1
1710 43 321	-- für Gewebe -- mit einem Anteil an Baumwolle von 85 GHT oder mehr darunter zum Absatz bestimmt	t t 1000 DM	* . 90 033	. . 72 349	. . 80 227	38 34
1710 43 325	-- mit einem Anteil an Baumwolle von weniger als 85 GHT, gemischt mit künstlichen Fasern darunter zum Absatz bestimmt	t t 1000 DM	* . 4 828	. . 2 494	. . 4 651	9 9
1710 43 327	-- mit einem Anteil an Baumwolle von weniger als 85 GHT, gemischt mit synthetischen Fasern darunter zum Absatz bestimmt	t t 1000 DM	* . 4 845	. . 3 717	. . 3 845	10 7
1710 43 329	-- mit einem Anteil an Baumwolle von weniger als 85 GHT, gemischt mit sonstigen Fasern darunter zum Absatz bestimmt	t t 1000 DM	*	2 2
1710 43 331	-- für Maschenware -- mit einem Anteil an Baumwolle von 85 GHT oder mehr darunter zum Absatz bestimmt	t t 1000 DM	* . 22 585	. . 21 301	. . 18 662	13 13
1710 43 335	-- mit einem Anteil an Baumwolle von weniger als 85 GHT, gemischt mit künstlichen Fasern darunter zum Absatz bestimmt	t t 1000 DM	* . 8 611	. . 1 739	. . 2 741	9 9
1710 43 337	-- mit einem Anteil an Baumwolle von weniger als 85 GHT, gemischt mit synthetischen Fasern darunter zum Absatz bestimmt	t t 1000 DM	* . 2 951	. . 2 385	. . 2 200	7 7
1710 43 339	-- mit einem Anteil an Baumwolle von weniger als 85 GHT, gemischt mit sonstigen Fasern darunter zum Absatz bestimmt	t t 1000 DM	* . 114	. . 210	. . 211	3 3
1710 43 390	-- für andere Zwecke darunter zum Absatz bestimmt	t t 1000 DM	*	2 2
1710 43 510	- aus gekämmten Fasern -- für Teppiche und Fußbodenbeläge darunter zum Absatz bestimmt	t t 1000 DM	*	- -
1710 43 521	-- für Gewebe -- mit einem Anteil an Baumwolle von 85 GHT oder mehr darunter zum Absatz bestimmt	t t 1000 DM	* . 16 257	. . 13 955	. . 16 812	11 11
1710 43 525	-- mit einem Anteil an Baumwolle von weniger als 85 GHT, gemischt mit künstlichen Fasern darunter zum Absatz bestimmt	t t 1000 DM	* . 268 98	3 3

5 Produktion nach Güterarten - Deutschland

Melde-Nr.	Bezeichnung	Einheit	1. VJ 1995	4. VJ 1995	1. VJ 1996	1. VJ 1996 Anzahl Unternehmen
1	2	3	4	5	6	7
1710 43 527	--- mit einem Anteil an Baumwolle von weniger als 85 GHT, gemischt mit synthetischen Fasern darunter zum Absatz bestimmt	t t 1000 DM	* 343 3 356	104 1 255	117 1 443	7 7
1710 43 529	--- mit einem Anteil an Baumwolle von weniger als 85 GHT, gemischt mit sonstigen Fasern darunter zum Absatz bestimmt	t t 1000 DM	* - -	- -	- -	- -
1710 43 531	-- für Maschenware --- mit einem Anteil an Baumwolle von 85 GHT oder mehr darunter zum Absatz bestimmt	t t 1000 DM	* 2 628 27 031	2 565 29 889	2 824 34 885	11 11
1710 43 535	--- mit einem Anteil an Baumwolle von weniger als 85 GHT, gemischt mit künstlichen Fasern darunter zum Absatz bestimmt	t t 1000 DM	*	5 5
1710 43 537	--- mit einem Anteil an Baumwolle von weniger als 85 GHT, gemischt mit synthetischen Fasern darunter zum Absatz bestimmt	t t 1000 DM	* 76 76 948	27 27 561	15 15 290	3 3
1710 43 539	--- mit einem Anteil an Baumwolle von weniger als 85 GHT, gemischt mit sonstigen Fasern darunter zum Absatz bestimmt	t t 1000 DM	* . . .	17 17 433	22 22 577	3 3
1710 43 590	-- für andere Zwecke darunter zum Absatz bestimmt	t t 1000 DM	*	2 2
1710 44 020	Garne aus Flachs, auch gezwirnt (Leinengarne), n.A.E. - für Gewebe darunter zum Absatz bestimmt	t t 1000 DM	* 424 6 217	178 2 346	104 1 239	5 5
1710 44 030	- für Maschenware darunter zum Absatz bestimmt	t t 1000 DM	*	2 2
1710 44 090	- für andere Zwecke darunter zum Absatz bestimmt	t t 1000 DM	* 98 98 1 949	84 84 2 004	75 75 1 660	4 4
1710 45 100	Nähgarne u.a. Garne aus natürlichen Spinnstoffen, auch gezwirnt, auch in Aufmachungen für den Einzelverkauf - Seidengarne, Schappeseidengarne und Bourretteseidengarne, i.A.E.; Messinahaar darunter zum Absatz bestimmt	t t 1000 DM	* 2 2	2 2
1710 45 303	- Garne aus Wolle oder feinen Tierhaaren, i.A.E. -- Handstrickgarne darunter zum Absatz bestimmt	t t 1000 DM	* . 317 6 610	293 293 7 409	228 228 5 590	5 5
1710 45 309	-- Andere Garne darunter zum Absatz bestimmt	t t 1000 DM	* 143 143 4 134	48 48 1 259	59 59 1 615	3 3
1710 45 530	- Nähgarne u.a. Garne aus Baumwolle -- Nähgarne, n.A.E. darunter zum Absatz bestimmt	t t 1000 DM	* 102 102 3 427	81 81 3 154	107 107 3 597	8 8
1710 45 550	-- Nähgarne, i.A.E. darunter zum Absatz bestimmt	t t 1000 DM	* 42 42 3 587	32 32 2 594	30 30 2 615	7 7
1710 45 570	-- Garne (ohne Nähgarne), i.A.E. darunter zum Absatz bestimmt	t t 1000 DM	* 207 207 .	149 149 .	185 185 .	5 5
1710 45 700	- Garne aus Flachs (Leinengarne), i.A.E. darunter zum Absatz bestimmt	t t 1000 DM	*	3 3
1710 46 000	Garne aus Jute oder anderen textilen Bastfasern; Garne aus anderen pflanzlichen Spinnstoffen; Papiergarne darunter zum Absatz bestimmt	t t 1000 DM	* 325 325 2 679	185 185 1 310	301 301 2 613	5 5

5 Produktion nach Güterarten - Deutschland

Melde-Nr.	Bezeichnung	Einheit	1. VJ 1995	4. VJ 1995	1. VJ 1996	1. VJ 1996 Anzahl Unternehmen
1	2	3	4	5	6	7
Garne aus Chemiefasern						
Gezwirnte Garne aus synthetischen und künstlichen Filamenten (ohne Nähgarne), n.A.E.						
1710 51 330	- aus synthetischen Filamenten	t	*	254	241	207
	- aus Nylon oder anderen Polyamidfilamenten	t		254	241	207
	darunter zum Absatz bestimmt	1000 DM		3 381	2 884	3 118
1710 51 350	- aus Polyesterfilamenten	t	*	2 120	1 370	1 319
	darunter zum Absatz bestimmt	t		2 120	1 370	1 319
		1000 DM		25 396	15 348	14 069
1710 51 370	- aus anderen synthetischen Filamenten	t	*	.	.	.
	darunter zum Absatz bestimmt	t		.	.	.
		1000 DM		.	.	.
1710 51 500	- aus künstlichen Filamenten	t	*	441	429	494
	darunter zum Absatz bestimmt	t		441	429	494
		1000 DM		10 978	18 776	18 182
Garne aus synthetischen Spinnfasern (ohne Nähgarne), auch gezwirnt, n.A.E.						
- aus synthetischen Spinnfasern, mit einem Anteil an diesen Spinnfasern von 85 GHT oder mehr						
1710 52 310	- für Teppiche und Fußbodenbeläge	t	*	.	.	.
	darunter zum Absatz bestimmt	t		9 532	8 234	8 843
		1000 DM		80 019	63 756	62 830
1710 52 320	- für Gewebe	t	*	13 638	11 727	.
	darunter zum Absatz bestimmt	t		11 718	10 475	11 084
		1000 DM		109 601	103 229	102 346
1710 52 330	- für Maschenware	t	*	1 133	.	.
	darunter zum Absatz bestimmt	t		1 133	1 275	1 075
		1000 DM		22 899	24 362	21 679
1710 52 390	- für andere Zwecke	t	*	1 413	1 346	1 305
	darunter zum Absatz bestimmt	t		681	520	580
		1000 DM		9 433	6 432	7 289
- aus Polyester-Spinnfasern, mit einem Anteil von weniger als 85 GHT, mit künstlichen Spinnfasern gemischt						
1710 52 510	- für Teppiche und Fußbodenbeläge	t	*	.	.	.
	darunter zum Absatz bestimmt	t		-	-	-
		1000 DM		-	-	-
1710 52 520	- für Gewebe	t	*	.	.	.
	darunter zum Absatz bestimmt	t		760	414	744
		1000 DM		5 452	2 825	4 841
1710 52 530	- für Maschenware	t	*	36	33	26
	darunter zum Absatz bestimmt	t		36	33	26
		1000 DM		358	574	356
1710 52 590	- für andere Zwecke	t	*	.	.	.
	darunter zum Absatz bestimmt	t		.	.	.
		1000 DM		.	.	.
- aus synthetischen Spinnfasern, mit einem Anteil von weniger als 85 GHT, mit Baumwolle gemischt						
1710 52 710	- für Teppiche und Fußbodenbeläge	t	*	-	-	-
	darunter zum Absatz bestimmt	t		-	-	-
		1000 DM		-	-	-
1710 52 720	- für Gewebe	t	*	6 984	4 780	4 947
	darunter zum Absatz bestimmt	t		5 241	3 889	4 002
		1000 DM		31 832	26 763	27 817
1710 52 730	- für Maschenware	t	*	1 326	1 554	1 456
	darunter zum Absatz bestimmt	t		1 326	1 554	1 456
		1000 DM		8 650	8 110	5 998
1710 52 790	- für andere Zwecke	t	*	.	.	.
	darunter zum Absatz bestimmt	t		.	.	.
		1000 DM		.	.	.
- Andere Garne aus synthetischen Spinnfasern, mit einem Anteil von weniger als 85 GHT, mit anderen Spinnfasern (ohne Wolle) gemischt						
1710 52 910	- für Teppiche und Fußbodenbeläge	t	*	.	.	.
	darunter zum Absatz bestimmt	t		.	.	.
		1000 DM		.	.	.
1710 52 920	- für Gewebe	t	*	.	.	316
	darunter zum Absatz bestimmt	t		666	300	316
		1000 DM		7 256	3 646	3 964
1710 52 930	- für Maschenware	t	*	310	205	229
	darunter zum Absatz bestimmt	t		310	205	229
		1000 DM		5 797	4 153	4 530

5 Produktion nach Güterarten - Deutschland

Melde-Nr.	Bezeichnung	Einheit	1. VJ 1995	4. VJ 1995	1. VJ 1996	1. VJ 1996 Anzahl Unternehmen
1	2	3	4	5	6	7
1710 52 990	-- für andere Zwecke darunter zum Absatz bestimmt	t 1000 DM	*	2 2
	Garne aus synthetischen Spinnfasern (ohne Nähgarne), mit Wolla oder feinen Tierhaaren gemischt, auch gezwirnt, n.A.E.					
	- mit gekrämpelter Wolle oder feinen Tierhaaren gemischt, mit einem Anteil von weniger als 85 GHT					
1710 53 310	-- für Teppiche und Fußbodenbeläge darunter zum Absatz bestimmt	t 1000 DM	*	1 1
1710 53 320	-- für Gewebe darunter zum Absatz bestimmt	t 1000 DM	* .	. 351 6 527	. .	3 3
1710 53 330	-- für Maschenware darunter zum Absatz bestimmt	t 1000 DM	* .	. 130 2 469	. 67 1 107	4 4
1710 53 390	-- für andere Zwecke darunter zum Absatz bestimmt	t 1000 DM	*	- -
	- mit gekämmter Wolle oder feinen Tierhaaren gemischt, mit einem Anteil von weniger als 85 GHT					
1710 53 510	-- für Teppiche und Fußbodenbeläge darunter zum Absatz bestimmt	t 1000 DM	*	- -
1710 53 520	-- für Gewebe darunter zum Absatz bestimmt	t 1000 DM	* .	1 319 1 319 24 707	1 645 30 372	1 630 27 921
1710 53 530	-- für Maschenware darunter zum Absatz bestimmt	t 1000 DM	* .	372 372 7 169	327 5 957	364 6 723
1710 53 590	-- für andere Zwecke darunter zum Absatz bestimmt	t 1000 DM	*	- -
	Garne aus künstlichen Spinnfasern (ohne Nähgarne), auch gezwirnt, n.A.E.					
1710 54 010	-- für Teppiche und Fußbodenbeläge darunter zum Absatz bestimmt	t 1000 DM	*	2 2
1710 54 020	-- für Gewebe darunter zum Absatz bestimmt	t 1000 DM	* .	6 875 5 034 45 635	4 888 3 216 27 385	4 230 3 026 24 051
1710 54 030	-- für Maschenware darunter zum Absatz bestimmt	t 1000 DM	* .	342 2 853	244 2 080	175 1 467
1710 54 090	-- für andere Zwecke darunter zum Absatz bestimmt	t 1000 DM	*	2 2
	Nähgarne u.a. Garne aus Chemiefasern, auch in Aufmachung für den Einzelverkauf					
	- Nähgarne aus synthetischen oder künstlichen Filamenten					
1710 55 130	-- Nähgarne, n.A.E. darunter zum Absatz bestimmt	t 1000 DM	* .	1 344 1 344 71 912	1 056 1 056 60 583	1 109 1 109 63 199
1710 55 150	-- Nähgarne, i.A.E. darunter zum Absatz bestimmt	t 1000 DM	* .	56 56 4 065	56 56 5 222	45 45 3 356
1710 55 300	-- Garne aus synthetischen oder künstlichen Filamenten (ohne Nähgarne), i.A.E. darunter zum Absatz bestimmt	t 1000 DM	*	- -
	- Nähgarne aus synthetischen oder künstlichen Spinnfasern					
1710 55 530	-- Nähgarne, n.A.E. darunter zum Absatz bestimmt	t 1000 DM	* .	1 012 1 012 54 831	867 867 49 349	868 868 47 879
1710 55 550	-- Nähgarne, i.A.E. darunter zum Absatz bestimmt	t 1000 DM	* .	98 98 13 872	18 18 1 988	31 31 4 212
1710 55 700	-- Garne aus synthetischen oder künstlichen Spinnfasern (ohne Nähgarne), i.A.E. darunter zum Absatz bestimmt	t 1000 DM	* .	11 11 556	19 19 1 273	17 17 767

5 Produktion nach Güterarten - Deutschland

Melde-Nr.	Bezeichnung	Einheit	1. VJ 1995	4. VJ 1995	1. VJ 1996	1. VJ 1996 Anzahl Unternehmen
1	2	3	4	5	6	7
	Spinnstoff- und Garnabfälle (ohne Chemiefaserabfälle), Reißspinnstoff					
1710 61 000	Abfälle von Seide (einschl. nicht abhaspelbarer Kokons), Garnabfälle und Reißspinnstoff, weder gekrempt noch gekämmt	t 1000 DM	- -	- -	- -	- -
1710 62 000	Abfälle von Wolle oder Tierhaaren (einschl. Garnabfällen) (ohne Reißspinnstoff)	t 1000 DM	. -	. -	. -	1 -
1710 63 000	Reißspinnstoff aus Wolle oder Tierhaaren	t 1000 DM	- -	- -	- -	- -
1710 64 000	Garnabfälle aus Baumwolle (ohne Reißspinnstoff)	t 1000 DM	- -	- -	- -	- -
1710 65 000	Reißspinnstoff u.a. Abfälle aus Baumwolle (ohne Garnabfälle)	t 1000 DM	2 .
	Gewebe					
	Gewebe aus natürlichen Spinnstoffen (ohne Baumwolle)					
1720 10 100	- Gewebe aus Seide, Schappeseide oder Bourretteseide	t 1000 m2 t 1000 m2 1000 DM	* * 24 274 24 274 3 783	10 112 10 112 1 673	17 34 17 34 2 428	6 6 6 6 6
	darunter zum Absatz bestimmt	t 1000 m2 t 1000 m2 1000 DM	* * 24 274 3 783	10 112 10 112 1 673	17 34 17 34 2 428	6 6 6 6 6
1720 10 222	- - - Herrenoberbekleidungsstoff	t 1000 m2 t 1000 m2 1000 DM	* * 323 1 414 323 1 414 10 817 8 966	121 311 121 311 4 764	6 6 6 6 6
	darunter zum Absatz bestimmt	t 1000 m2 t 1000 m2 1000 DM	* * 323 1 414 323 1 414 10 817 8 966	121 311 121 311 4 764	6 6 6 6 6
1720 10 223	- - - Damenoberbekleidungsstoff	t 1000 m2 t 1000 m2 1000 DM	* * 445 1 629 445 1 629 15 623	376 1 492 376 1 492 12 148	505 1 902 505 1 902 17 433	11 11 11 11 11
	darunter zum Absatz bestimmt	t 1000 m2 t 1000 m2 1000 DM	* * 445 1 629 445 1 629 15 623	376 1 492 376 1 492 12 148	505 1 902 505 1 902 17 433	11 11 11 11 11
1720 10 229	- - - Anderer Bekleidungsstoff	t 1000 m2 t 1000 m2 1000 DM	* *	324 1 588 324 1 588 7 843	3 3 3 3 3
	darunter zum Absatz bestimmt	t 1000 m2 t 1000 m2 1000 DM	* *	324 1 588 324 1 588 7 843	3 3 3 3 3
1720 10 253	- - - Schlaf- und Reisedeckenstoff	t 1000 m2 t 1000 m2 1000 DM	* * 118 286	99 232	49 120	3 1 3 3 3
	darunter zum Absatz bestimmt	t 1000 m2 t 1000 m2 1000 DM	* * 118 286	99 232	49 120	3 1 3 3 3
1720 10 259	- - - Anderer Heim- und Haushaltstextilienstoff	t 1000 m2 t 1000 m2 1000 DM	* * 18 26 18 26 670	22 36 22 36 769	15 22 15 22 498	5 5 5 5 5
	darunter zum Absatz bestimmt	t 1000 m2 t 1000 m2 1000 DM	* * 18 26 18 26 670	22 36 22 36 769	15 22 15 22 498	5 5 5 5 5
1720 10 290	- - für technischen und industriellen Bedarf	t 1000 m2 t 1000 m2 1000 DM	* *	1 - 1 - 1 - 1
	darunter zum Absatz bestimmt	t 1000 m2 t 1000 m2 1000 DM	* *	1 - 1 - 1 - 1
1720 10 322	- - - Kammgarngewebe aus Wolle oder anderen Tierhaaren	t 1000 m2 t 1000 m2 1000 DM	* *	22 22 22 22 22 22 22
	darunter zum Absatz bestimmt	t 1000 m2 t 1000 m2 1000 DM	* *	22 22 22 22 22 22 22
1720 10 323	- - - Damenoberbekleidungsstoff	t 1000 m2 t 1000 m2 1000 DM	* *	20 20 20 20 20 20 20
	darunter zum Absatz bestimmt	t 1000 m2 t 1000 m2 1000 DM	* *	20 20 20 20 20 20 20
1720 10 329	- - - Anderer Bekleidungsstoff	t 1000 m2 t 1000 m2 1000 DM	* *	6 5 5 5 5 5 5
	darunter zum Absatz bestimmt	t 1000 m2 t 1000 m2 1000 DM	* *	6 5 5 5 5 5 5
1720 10 350	- - für Heim- und Haushaltstextilien	t 1000 m2 t 1000 m2 1000 DM	* * 31 64 31 64 2 417	35 70 35 70 1 688	29 55 29 55 1 594	4 4 4 4 4
	darunter zum Absatz bestimmt	t 1000 m2 t 1000 m2 1000 DM	* * 31 64 31 64 2 417	35 70 35 70 1 688	29 55 29 55 1 594	4 4 4 4 4

5 Produktion nach Güterarten - Deutschland

Melde-Nr.	Bezeichnung	Einheit	1. VJ 1995	4. VJ 1995	1. VJ 1996	1. VJ 1996 Anzahl Unternehmen
1	2	3	4	5	6	7
1720 10 390	-- für technischen und industriellen Bedarf	t	*	.	.	2
	darunter zum Absatz bestimmt	1000 m2	*	.	.	2
	- Gewebe aus Flachs (Leinengewebe), mit einem Anteil an Flachs von 85 GHT oder mehr	t	.	.	.	
1720 10 420	-- für Bekleidung	1000 m2	.	23	10	4
	darunter zum Absatz bestimmt	t	.	150	62	4
		1000 m2	.	23	10	
		1000 DM	770	150	62	
1720 10 450	-- für Heim- und Haushaltstextilien	t	.	.	.	2
	darunter zum Absatz bestimmt	1000 m2	.	.	.	2
		t	17	16	.	
		1000 m2	62	58	.	
		1000 DM	1 504	1 633	.	
1720 10 490	-- für technischen und industriellen Bedarf	t	*	41	25	4
	darunter zum Absatz bestimmt	1000 m2	*	156	89	4
		t	.	41	25	
		1000 m2	.	156	89	
		1000 DM	1 075	979	927	
	- Gewebe aus Flachs (Leinengewebe), mit einem Anteil an Flachs von weniger als 85 GHT, gemischt mit Baumwolle	t	.	.	.	
1720 10 520	-- für Bekleidung	1000 m2	.	112	46	3
	darunter zum Absatz bestimmt	t	.	586	193	3
		1000 m2	.	112	46	
		1000 DM	.	586	193	
1720 10 550	-- für Heim- und Haushaltstextilien	t	.	.	24	3
	darunter zum Absatz bestimmt	1000 m2	.	.	.	2
		t	29	.	.	
		1000 m2	49	.	.	
		1000 DM	701	.	.	
1720 10 590	-- für technischen und industriellen Bedarf	t	*	.	.	2
	darunter zum Absatz bestimmt	1000 m2	*	.	.	2
		t	.	.	.	
		1000 m2	.	.	.	
		1000 DM	.	.	.	
	- Gewebe aus Flachs (Leinengewebe), mit einem Anteil an Flachs von weniger als 85 GHT, gemischt mit anderen Spinnstoffen	t	.	.	.	
1720 10 620	-- für Bekleidung	1000 m2	*	34	.	2
	darunter zum Absatz bestimmt	t	*	169	.	2
		1000 m2	.	34	.	
		1000 DM	.	169	.	
1720 10 650	-- für Heim- und Haushaltstextilien	t	.	101	73	3
	darunter zum Absatz bestimmt	1000 m2	.	359	265	1
		t	.	.	.	
		1000 m2	.	.	.	
		1000 DM	.	.	.	
1720 10 690	-- für technischen und industriellen Bedarf	t	*	.	.	1
	darunter zum Absatz bestimmt	1000 m2	*	.	.	1
		t	.	.	.	
		1000 m2	.	.	.	
		1000 DM	.	.	.	
1720 10 700	- Gewebe aus Jute oder anderen textilen Bastfasern	t	*	.	.	7
	darunter zum Absatz bestimmt	1000 m2	*	.	8 681	7
		t	.	.	1 481	
		1000 m2	1 681	1 697	8 681	
		1000 DM	9 979	8 621	8 681	
1720 10 900	- Gewebe aus anderen pflanzlichen Spinnstoffen oder aus Papiergarnen	t	.	.	.	2
	darunter zum Absatz bestimmt	1000 m2	.	.	.	2
		t	238	193	.	
		1000 m2	238	193	.	
		1000 DM	923	721	.	
	Baumwollgewebe	t	.	.	.	
	- rohgewebt, mit einem Quadratmetergewicht von 200 g oder weniger (ohne Verbandmull)	t	.	.	.	
1720 20 110	-- Hemden- und Blusenstoff	1000 m2	*	749	542	8
	darunter zum Absatz bestimmt	t	*	5 627	4 309	8
		1000 m2	.	749	542	
		1000 DM	5 627	4 008	4 309	
			24 543	18 251	19 243	
1720 20 122	-- für andere Bekleidung	t	*	208	613	9
	darunter zum Absatz bestimmt	1000 m2	*	1 050	2 689	9
		t	.	208	613	
		1000 m2	1 050	2 786	2 689	
		1000 DM	6 172	13 137	13 039	

5 Produktion nach Güterarten - Deutschland

Melde-Nr.	Bezeichnung	Einheit	1. VJ 1995	4. VJ 1995	1. VJ 1996	1. VJ 1996 Anzahl Unternehmen
1	2	3	4	5	6	7
1720 20 123	- - - Damenoberbekleidungsstoff	t	380	311	190	9
	darunter zum Absatz bestimmt	1000 m2	2 325	1 979	1 212	9
		t	380	311	190	
		1000 m2	2 325	1 979	1 212	
		1000 DM	7 892	5 459	3 165	
1720 20 127	- - - Einlagestoff für Bekleidung und Wäsche	t	43	47	47	4
	darunter zum Absatz bestimmt	1000 m2	374	379	394	4
		t	43	47	47	
		1000 m2	374	379	394	
		1000 DM	727	802	753	
1720 20 129	- - - Anderer Bekleidungsstoff	t	1 909	1 123	1 010	14
	darunter zum Absatz bestimmt	1000 m2	11 199	7 461	6 401	14
		t	1 909	1 123	1 010	
		1000 m2	11 199	7 461	6 401	
		1000 DM	29 817	19 363	17 535	
1720 20 133	- - für Haushaltstextilien	t	830	665	413	6
	- - - Inlett- und Einschütttestoff	1000 m2	5 437	4 559	2 644	6
	darunter zum Absatz bestimmt	t	426	362	251	
		1000 m2	2 921	2 540	1 650	
		1000 DM	12 234	8 571	6 184	
1720 20 135	- - - Steppdecken-Oberstoff	t	.	.	.	5
	darunter zum Absatz bestimmt	1000 m2	144	153	157	5
		t	1 080	1 155	1 151	
		1000 m2	5 128	5 437	5 535	
1720 20 139	- - - Anderer Haushaltstextilienstoff	t	5 666	5 424	5 639	22
	darunter zum Absatz bestimmt	1000 m2	32 968	31 542	34 622	15
		t	1 400	1 152	1 127	
		1000 m2	7 836	6 272	6 487	
		1000 DM	23 106	18 392	21 057	
1720 20 153	- - für Heimtextilien	t	.	.	.	1
	- - - Möbelstoff (flachgewebt)	1000 m2	.	.	.	1
	darunter zum Absatz bestimmt	t	.	.	.	
		1000 m2	.	.	.	
		1000 DM	.	.	.	
1720 20 155	- - - Dekorationsstoff	t	.	.	.	8
	darunter zum Absatz bestimmt	1000 m2	222	213	184	7
		t	1 358	1 274	1 181	
		1000 m2	3 453	3 348	3 226	
1720 20 159	- - - Anderer Heimtextilienstoff	t	.	.	.	3
	darunter zum Absatz bestimmt	1000 m2	183	.	937	3
		t	1 255	.	937	
		1000 m2	3 129	.	.	
1720 20 190	- - für technischen und industriellen Bedarf	t	.	.	.	19
	darunter zum Absatz bestimmt	1000 m2	2 542	1 939	2 285	19
		t	14 373	12 117	14 061	
		1000 m2	29 751	22 121	25 127	
1720 20 200	- Verbandmull	t	57	88	99	4
		1000 m2	1 265	1 504	1 697	
	- buntgewebt, mit einem Quadratmetergewicht von 200 g oder weniger	1000 DM	.	3 181	3 550	
1720 20 310	- - Hemden- und Blusenstoff	t	559	537	529	4
	darunter zum Absatz bestimmt	1000 m2	4 600	4 516	4 390	4
		t	559	537	529	
		1000 m2	4 600	4 516	4 390	
		1000 DM	21 721	21 630	19 748	
1720 20 322	- - für andere Bekleidung	t	.	.	.	1
	- - - Herrenoberbekleidungsstoff	1000 m2	.	.	.	1
	darunter zum Absatz bestimmt	t	.	.	.	
		1000 m2	.	.	.	
		1000 DM	.	.	.	
1720 20 323	- - - Damenoberbekleidungsstoff	t	102	135	183	4
	darunter zum Absatz bestimmt	1000 m2	709	938	1 156	4
		t	102	135	183	
		1000 m2	709	938	1 156	
		1000 DM	4 202	6 216	6 878	
1720 20 329	- - - Anderer Bekleidungsstoff	t	148	135	76	6
	darunter zum Absatz bestimmt	1000 m2	1 371	1 253	76	6
		t	148	135	76	
		1000 m2	1 371	1 253	.	
		1000 DM	4 887	4 821	.	
1720 20 330	- - für Haushaltstextilien	t	.	368	.	4
	darunter zum Absatz bestimmt	1000 m2	783	421	417	1
		t	.	.	.	
		1000 m2	.	.	.	
		1000 DM	.	.	.	

5 Produktion nach Güterarten - Deutschland

Melde-Nr.	Bezeichnung	Einheit	1. VJ 1995	4. VJ 1995	1. VJ 1996	1. VJ 1996 Anzahl Unternehmen
1	2	3	4	5	6	7
1720 20 350	-- für Heimtextilien	t	*	.	.	1
	darunter zum Absatz bestimmt	1000 m2	*	.	.	1
		t	.	.	.	
		1000 m2	.	.	.	
		1000 DM	.	.	.	
1720 20 395	-- für technischen und industriellen Bedarf	t	*	471	385	3
	-- Matratzendrell	1000 m2	*	2 619	2 131	3
	darunter zum Absatz bestimmt	t		471	385	3
		1000 m2		2 619	2 131	
		1000 DM		9 035	7 677	
1720 20 399	-- Anderer technischer Stoff	t	*	-	-	-
	darunter zum Absatz bestimmt	1000 m2	*	-	-	-
		t		-	-	
		1000 m2		-	-	
		1000 DM		-	-	
	- rohgewebt (ohne Denim), mit einem Quadratmetergewicht von mehr als 200 g					
1720 20 422	-- für Bekleidung	t	*	3 394	1 735	12
	-- Herrenoberbekleidungsstoff	1000 m2	*	12 151	5 836	12
	darunter zum Absatz bestimmt	t		3 394	1 735	
		1000 m2		12 151	5 836	
		1000 DM		40 358	33 554	
1720 20 423	-- Damenoberbekleidungsstoff	t	*	671	945	7
	darunter zum Absatz bestimmt	1000 m2	*	2 361	3 436	7
		t		671	945	
		1000 m2		2 361	3 436	
		1000 DM		7 593	9 595	
1720 20 427	-- Einlegestoff	t	*	.	.	2
	darunter zum Absatz bestimmt	1000 m2	*	.	.	2
		t		.	.	
		1000 m2		.	.	
		1000 DM		.	.	
1720 20 429	-- Anderer Bekleidungs- und Bekleidungszubehörstoff	t	*	2 968	6 623	11
	darunter zum Absatz bestimmt	1000 m2	*	.	18 096	27 243
		t		2 968	6 623	11
		1000 m2		.	18 096	27 243
		1000 DM		22 817	24 158	30 086
1720 20 430	-- für Haushaltstextilien	t	*	1 088	1 002	11
	darunter zum Absatz bestimmt	1000 m2	*	4 672	4 532	10
		t		937	606	
		1000 m2		4 082	2 678	
		1000 DM		8 732	7 881	
1720 20 453	-- für Heimtextilien	t	*	107	14	6
	-- Möbelstoff	1000 m2	*	394	59	6
	darunter zum Absatz bestimmt	t		107	14	
		1000 m2		394	59	
		1000 DM		1 329	254	355
1720 20 455	-- Dekorationsstoff	t	*	631	577	7
	darunter zum Absatz bestimmt	1000 m2	*	3 357	3 123	7
		t		631	577	
		1000 m2		3 357	3 123	
		1000 DM		8 094	7 467	8 309
1720 20 457	-- Schlaf- und Reisedeckenstoff	t	*	149	118	5
	darunter zum Absatz bestimmt	1000 m2	*	481	402	1
		t		.	.	
		1000 m2		.	.	
		1000 DM		.	.	
1720 20 459	-- Anderer Heimtextilienstoff	t	*	.	.	4
	darunter zum Absatz bestimmt	1000 m2	*	.	.	4
		t		293	228	
		1000 m2		1 320	995	1 074
		1000 DM		10 660	8 756	9 751
1720 20 491	-- für technischen und industriellen Bedarf	t	*	97	54	3
	-- Markisenstoff	1000 m2	*	300	170	3
	darunter zum Absatz bestimmt	t		97	54	
		1000 m2		300	170	
		1000 DM		1 817	693	256
1720 20 497	-- Futterstoff für Täschnerwaren	t	*	-	-	-
	darunter zum Absatz bestimmt	1000 m2	*	-	-	-
		t		-	-	
		1000 m2		-	-	
		1000 DM		-	-	
1720 20 499	-- Anderer technischer Stoff	t	*	.	.	17
	darunter zum Absatz bestimmt	1000 m2	*	.	.	17
		t		2 134	1 763	
		1000 m2		9 647	7 431	6 721
		1000 DM		29 419	22 808	21 787

5 Produktion nach Güterarten - Deutschland

Melde-Nr.	Bezeichnung	Einheit	1. VJ 1995	4. VJ 1995	1. VJ 1996	1. VJ 1996 Anzahl Unternehmen
1	2	3	4	5	6	7
1720 20 520	- buntgewebt (ohne Denim), mit einem Quadratmetergewicht von mehr als 200 g - für Bekleidung (ohne Denim)	t 1000 m2 t 1000 m2 1000 DM	* * 47 179 47 179 1 588	33 132 33 132 1 098	39 145 39 145 1 123	4 4
	darunter zum Absatz bestimmt	t 1000 m2 1000 DM	10 26 .	. 28	2 2
1720 20 530	-- für Haushaltstextilien	t 1000 m2 1000 DM	* *	2
	darunter zum Absatz bestimmt	t 1000 m2 1000 DM	10 26 .	. 28	2
1720 20 553	-- für Heimtextilien -- Möbelstoff	t 1000 m2 t 1000 m2 1000 DM	* * 356 942 356 942 13 431	349 800 349 800 11 991	316 703 316 703 10 499	11 11
	darunter zum Absatz bestimmt	t 1000 m2 1000 DM	13 431 11 991 10 499	11 991 10 499	10 499	
1720 20 555	-- Dekorationsstoff	t 1000 m2 t 1000 m2 1000 DM	* *	1 1
	darunter zum Absatz bestimmt	t 1000 m2 1000 DM	1
1720 20 557	-- Schlaf- und Reisedeckenstoff	t 1000 m2 t 1000 m2 1000 DM	* *	1 -
	darunter zum Absatz bestimmt	t 1000 m2 1000 DM	-
1720 20 559	-- Anderer Heimtextilienstoff	t 1000 m2 t 1000 m2 1000 DM	* *	1 1
	darunter zum Absatz bestimmt	t 1000 m2 1000 DM	1
1720 20 590	-- für technischen und industriellen Bedarf	t 1000 m2 t 1000 m2 1000 DM	* * 427 1 962 427 1 962 6 346	335 1 544 335 1 544 5 077	357 1 651 357 1 651 5 583	3 3
	darunter zum Absatz bestimmt	t 1000 m2 1000 DM	1 302 4 358 1 302 4 358 16 850	972 2 798 972 2 798 12 503	1 253 3 392 1 253 3 392 14 529	4 4
1720 20 600	- Denim	t 1000 m2 t 1000 m2 1000 DM	* * 1 302 4 358 1 302 4 358 16 850	972 2 798 972 2 798 12 503	1 253 3 392 1 253 3 392 14 529	4 4
	darunter zum Absatz bestimmt	t 1000 m2 1000 DM	16 850 12 503 14 529	12 503 14 529	14 529	
	Gewebe aus Chemiefasern					
	Gewebe aus synthetischen oder künstlichen Filamenten					
	- aus hochfesten Garnen und aus Streifen aus synthetischen oder künstlichen Filamenten (ohne Cord- und Wulstgewebe für Bereifungen)					
1720 31 303	-- aus hochfesten Garnen	t 1000 m2 t 1000 m2 1000 DM	* * 4 980 30 264 4 980 30 264 74 868	4 181 23 495 4 181 23 495 64 240	3 957 23 167 3 957 23 167 63 916	11 11
	darunter zum Absatz bestimmt	t 1000 m2 1000 DM	4 980 30 264 74 868	4 181 23 495 64 240	3 957 23 167 63 916	11
1720 31 305	-- aus Streifen	t 1000 m2 t 1000 m2 1000 DM	* *	- -
	darunter zum Absatz bestimmt	t 1000 m2 1000 DM	-
	- aus synthetischen Filamenten (ohne Gewebe aus hochfesten Garnen und aus Streifen)					
	- für Bekleidung					
1720 31 522	-- Herrenoberbekleidungsstoff	t 1000 m2 t 1000 m2 1000 DM	* *	1 1
	darunter zum Absatz bestimmt	t 1000 m2 1000 DM	1
1720 31 523	-- Damenoberbekleidungsstoff	t 1000 m2 t 1000 m2 1000 DM	* * 478 4 969 478 4 969 15 908	442 4 262 442 4 262 15 209	368 3 589 368 3 589 12 026	10 10
	darunter zum Absatz bestimmt	t 1000 m2 1000 DM	478 4 969 15 908	442 4 262 15 209	368 3 589 12 026	10
1720 31 524	-- Krawatten- und Schalstoff	t 1000 m2 t 1000 m2 1000 DM	* * 142 953 142 953 11 570	113 769 113 769 9 611	112 690 112 690 8 625	5 5
	darunter zum Absatz bestimmt	t 1000 m2 1000 DM	142 953 11 570	113 769 9 611	112 690 8 625	5
1720 31 525	-- Futterstoff	t 1000 m2 t 1000 m2 1000 DM	* * 954 11 294 954 11 294 23 350	710 8 363 710 8 363 20 454	750 8 918 750 8 918 20 674	10 10
	darunter zum Absatz bestimmt	t 1000 m2 1000 DM	954 11 294 23 350	710 8 363 20 454	750 8 918 20 674	10

5 Produktion nach Güterarten - Deutschland

Melde-Nr.	Bezeichnung	Einheit	1. VJ 1995	4. VJ 1995	1. VJ 1996	1. VJ 1996 Anzahl Unternehmen
1	2	3	4	5	6	7
1720 31 529	- - - Anderer Bekleidungsstoff	t	*	.	.	2
	darunter zum Absatz bestimmt	1000 m2	*	.	.	2
		t	.	.	.	
		1000 m2	.	.	.	
		1000 DM	.	.	.	
1720 31 540	- - für Gardinen und Wandbehänge	t	*	.	.	17
	darunter zum Absatz bestimmt	1000 m2	*	.	.	17
		t	595	508	598	
		1000 m2	6 998	5 706	6 723	
		1000 DM	21 483	17 914	22 022	
1720 31 550	- - für andere Heim- und Haushaltstextilien	t	*	.	.	5
	darunter zum Absatz bestimmt	1000 m2	*	.	.	4
		t	173	174	207	
		1000 m2	1 046	1 042	1 231	
		1000 DM	4 396	4 293	4 935	
1720 31 590	- - für technischen und industriellen Bedarf	t	*	6 154	6 221	20
	darunter zum Absatz bestimmt	1000 m2	*	24 392	23 933	20
		t	6 154	6 221	5 854	
		1000 m2	24 392	23 933	24 348	
		1000 DM	97 480	103 374	105 310	
	- aus künstlichen Filamenten (ohne Gewebe aus hochfesten Garnen und aus Streifen)					
	- für Bekleidung					
1720 31 722	- - - Herrenoberbekleidungsstoff	t	*	-	-	-
	darunter zum Absatz bestimmt	1000 m2	*	-	-	-
		t	-	-	-	-
		1000 m2	-	-	-	-
		1000 DM	-	-	-	-
1720 31 723	- - - Damenoberbekleidungsstoff	t	*	1 545	784	6
	darunter zum Absatz bestimmt	1000 m2	*	14 561	7 206	6
		t	1 545	784	652	
		1000 m2	14 561	7 206	6 158	
		1000 DM	45 616	26 930	21 900	
1720 31 724	- - - Krawatten- und Schalstoff	t	*	.	.	1
	darunter zum Absatz bestimmt	1000 m2	*	.	.	1
		t	.	.	.	
		1000 m2	.	.	.	
		1000 DM	.	.	.	
1720 31 725	- - - Futterstoff	t	*	1 444	1 811	8
	darunter zum Absatz bestimmt	1000 m2	*	18 397	24 066	8
		t	1 444	1 811	1 859	
		1000 m2	18 397	24 066	23 571	
		1000 DM	51 046	68 552	70 017	
1720 31 729	- - - Anderer Bekleidungsstoff	t	*	.	.	1
	darunter zum Absatz bestimmt	1000 m2	*	.	.	1
		t	.	.	.	
		1000 m2	.	.	.	
		1000 DM	.	.	.	
	- - für Heim- und Haushaltstextilien					
1720 31 755	- - - Dekorationsstoff	t	*	.	.	1
	darunter zum Absatz bestimmt	1000 m2	*	.	.	1
		t	.	.	.	
		1000 m2	.	.	.	
		1000 DM	.	.	.	
1720 31 759	- - - Anderer Heimtextilienstoff	t	*	-	-	-
	darunter zum Absatz bestimmt	1000 m2	*	-	-	-
		t	-	-	-	-
		1000 m2	-	-	-	-
		1000 DM	-	-	-	-
1720 31 790	- - für technischen und industriellen Bedarf	t	*	604	314	5
	darunter zum Absatz bestimmt	1000 m2	*	6 764	3 077	5
		t	604	314	332	
		1000 m2	6 764	3 077	3 108	
		1000 DM	22 034	9 400	10 106	
	Gewebe aus synthetischen Spinnfasern					
	- mit einem Anteil an diesen Spinnfasern von 85 GHT oder mehr					
	- für Bekleidung					
1720 32 122	- - - Herrenoberbekleidungsstoff	t	*	47	48	4
	darunter zum Absatz bestimmt	1000 m2	*	188	238	4
		t	47	48	261	
		1000 m2	188	238	49	
		1000 DM	2 590	3 232	2 884	
1720 32 123	- - - Damenoberbekleidungsstoff	t	*	758	468	10
	darunter zum Absatz bestimmt	1000 m2	*	3 743	2 402	10
		t	758	468	460	
		1000 m2	3 743	2 402	2 438	
		1000 DM	23 211	12 538	14 567	
1720 32 127	- - - Einlagestoff für Bekleidung und Wäsche	t	*	-	-	-
	darunter zum Absatz bestimmt	1000 m2	*	-	-	-
		t	-	-	-	-
		1000 m2	-	-	-	-
		1000 DM	-	-	-	-

5 Produktion nach Güterarten - Deutschland

Melde-Nr.	Bezeichnung	Einheit	1. VJ 1995	4. VJ 1995	1. VJ 1996	1. VJ 1996 Anzahl Unternehmen
1	2	3	4	5	6	7
1720 32 129	- - - Anderer Bekleidungsstoff	t	291	.	.	5
	darunter zum Absatz bestimmt	1000 m2	1 056	.	.	4
		t	.	80	90	
		1000 m2	.	263	326	
		1000 DM	.	5 343	6 289	
1720 32 130	- - für Haushaltstextilien	t	78	72	68	4
	darunter zum Absatz bestimmt	1000 m2	306	285	276	2
		t	.	.	.	
		1000 m2	.	.	.	
		1000 DM	.	.	.	
1720 32 140	- - für Gardinen und Dekorationsstoff	t	3 229	1 986	2 261	18
	darunter zum Absatz bestimmt	1000 m2	18 874	11 964	.	17
		t	3 195	1 951	2 226	
		1000 m2	18 513	11 606	12 637	
		1000 DM	79 949	69 437	77 259	
1720 32 153	- - für andere Heimtextilien	t	1 272	1 113	1 099	12
	darunter zum Absatz bestimmt	1000 m2	3 074	2 467	2 343	12
		t	1 272	1 113	1 099	
		1000 m2	3 074	2 467	2 343	
		1000 DM	40 661	37 489	35 161	
1720 32 157	- - - Schlaf- und Reisedeckenstoff	t	1 210	678	704	4
	darunter zum Absatz bestimmt	1000 m2	2 829	2 631	1 722	2
		t	.	.	.	
		1000 m2	.	.	.	
		1000 DM	.	.	.	
1720 32 159	- - - Anderer Heimtextilienstoff (ohne Gardinen- und Dekorationsstoff)	t	.	.	.	4
	darunter zum Absatz bestimmt	1000 m2	.	.	.	3
		t	.	.	.	
		1000 m2	.	.	.	
		1000 DM	.	.	.	
1720 32 191	- - für technischen und industriellen Bedarf	t	393	281	395	3
	darunter zum Absatz bestimmt	1000 m2	1 438	1 034	1 486	3
		t	393	281	395	
		1000 m2	1 438	1 034	1 486	
		1000 DM	12 568	8 296	12 868	
1720 32 199	- - - Anderer technischer Stoff	t	.	.	.	13
	darunter zum Absatz bestimmt	1000 m2	.	.	.	13
		t	1 426	1 187	1 237	
		1000 m2	6 965	5 743	6 852	
		1000 DM	38 044	30 545	32 430	
	- mit einem Anteil an diesen Spinnfasern von weniger als 85 GHT, mit Baumwolle gemischt, rohgewebt					
1720 32 210	- - Hemden- und Blusenstoff	t	49	.	.	4
	darunter zum Absatz bestimmt	1000 m2	451	.	.	4
		t	49	.	.	
		1000 m2	451	.	.	
		1000 DM	1 388	.	.	
1720 32 222	- - für andere Bekleidung	t	536	59	52	3
	darunter zum Absatz bestimmt	1000 m2	2 469	342	261	3
		t	536	59	52	
		1000 m2	2 469	342	261	
		1000 DM	5 406	.	583	
1720 32 223	- - - Damenoberbekleidungsstoff	t	505	547	643	7
	darunter zum Absatz bestimmt	1000 m2	2 332	2 833	3 353	7
		t	505	547	643	
		1000 m2	2 332	2 833	3 353	
		1000 DM	9 248	9 340	11 302	
1720 32 227	- - - Einlagestoff	t	.	.	.	2
	darunter zum Absatz bestimmt	1000 m2	.	.	.	2
		t	.	.	.	
		1000 m2	.	.	.	
		1000 DM	.	.	.	
1720 32 229	- - - Anderer Bekleidungsstoff	t	595	596	519	6
	darunter zum Absatz bestimmt	1000 m2	4 072	3 892	2 961	6
		t	595	596	519	
		1000 m2	4 072	3 892	2 961	
		1000 DM	9 502	10 224	8 181	
1720 32 230	- - für Haushaltstextilien	t	37	34	31	3
	darunter zum Absatz bestimmt	1000 m2	414	373	320	2
		t	.	.	.	
		1000 m2	.	.	.	
		1000 DM	.	.	.	
1720 32 253	- - für Heimtextilien	t	.	.	.	1
	darunter zum Absatz bestimmt	1000 m2	.	.	.	1
		t	.	.	.	
		1000 m2	.	.	.	
		1000 DM	.	.	.	

5 Produktion nach Güterarten - Deutschland

Melde-Nr.	Bezeichnung	Einheit	1. VJ 1995	4. VJ 1995	1. VJ 1996	1. VJ 1996 Anzahl Unternehmen
1	2	3	4	5	6	7
1720 32 255	- - - Dekorationststoff	t	*	.	.	1
	darunter zum Absatz bestimmt	1000 m2	*	.	.	1
		t	.	.	.	
		1000 m2	.	.	.	
		1000 DM	.	.	.	
1720 32 257	- - - Schlaf- und Reisedeckenstoff	t	*	.	.	1
	darunter zum Absatz bestimmt	1000 m2	*	.	.	-
		t	.	.	.	
		1000 m2	-	-	-	
		1000 DM	-	-	-	
1720 32 259	- - - Anderer Heimtextilienstoff	t	*	.	.	-
	darunter zum Absatz bestimmt	1000 m2	*	.	.	-
		t	.	.	.	
		1000 m2	.	.	.	
		1000 DM	.	.	.	
1720 32 290	- - für technischen und industriellen Bedarf	t	*	1 560	1 146	974
	darunter zum Absatz bestimmt	1000 m2	*	8 142	6 106	4 413
		t	.	1 560	1 146	974
		1000 m2	.	8 142	6 106	4 413
		1000 DM	.	29 692	20 898	17 299
	- mit einem Anteil an diesen Spinnfasern von weniger als 85 GHT, mit Baumwolle gemischt, buntgewebt					
1720 32 310	- - Hemden- und Blusenstoff	t	*	.	.	1
	darunter zum Absatz bestimmt	1000 m2	*	.	.	1
		t	.	.	.	
		1000 m2	.	.	.	
		1000 DM	.	.	.	
1720 32 322	- - für andere Bekleidung	t	*	-	-	-
	- - - Herrenoberbekleidungsstoff	1000 m2	*	-	-	-
	darunter zum Absatz bestimmt	t	.	-	-	-
		1000 m2	.	-	-	-
		1000 DM	.	-	-	-
1720 32 323	- - - Damenoberbekleidungsstoff	t	*	.	.	1
	darunter zum Absatz bestimmt	1000 m2	*	.	.	1
		t	.	.	.	
		1000 m2	.	.	.	
		1000 DM	.	.	.	
1720 32 329	- - - Anderer Bekleidungsstoff	t	*	.	.	3
	darunter zum Absatz bestimmt	1000 m2	*	.	.	3
		t	.	.	.	
		1000 m2	.	.	.	
		1000 DM	.	.	.	
1720 32 330	- - für Haushaltstextilien	t	*	.	.	1
	darunter zum Absatz bestimmt	1000 m2	*	.	.	-
		t	.	.	.	
		1000 m2	.	.	.	
		1000 DM	.	.	.	
1720 32 353	- - für Heimtextilien	t	*	174	192	200
	- - - Möbelstoff	1000 m2	*	763	538	528
	darunter zum Absatz bestimmt	t	.	174	192	200
		1000 m2	.	763	538	528
		1000 DM	.	5 980	6 029	6 642
1720 32 355	- - - Dekorationststoff	t	*	239	207	212
	darunter zum Absatz bestimmt	1000 m2	*	963	976	856
		t	.	239	207	212
		1000 m2	.	963	976	856
		1000 DM	.	13 280	13 544	12 912
1720 32 359	- - - Anderer Heimtextilienstoff	t	*	.	.	1
	darunter zum Absatz bestimmt	1000 m2	*	.	.	-
		t	.	.	.	
		1000 m2	-	-	-	
		1000 DM	-	-	-	
1720 32 390	- - für technischen und industriellen Bedarf	t	*	.	.	1
	darunter zum Absatz bestimmt	1000 m2	*	.	.	1
		t	.	.	.	
		1000 m2	.	.	.	
		1000 DM	.	.	.	
	- mit gekrempelter Wolle oder feinen Tierhaaren gemischt					
1720 32 422	- - für Bekleidung	t	*	.	.	1
	- - - Herrenoberbekleidungsstoff	1000 m2	*	.	.	1
	darunter zum Absatz bestimmt	t	.	.	.	
		1000 m2	.	.	.	
		1000 DM	.	.	.	
1720 32 423	- - - Damenoberbekleidungsstoff	t	*	.	.	2
	darunter zum Absatz bestimmt	1000 m2	*	.	.	2
		t	.	.	.	
		1000 m2	.	.	.	
		1000 DM	.	.	.	

5 Produktion nach Güterarten - Deutschland

Melde-Nr.	Bezeichnung	Einheit	1. VJ 1995	4. VJ 1995	1. VJ 1996	1. VJ 1996 Anzahl Unternehmen
1	2	3	4	5	6	7
1720 32 429	- - - Anderer Bekleidungsstoff	t	*	-	-	1
	darunter zum Absatz bestimmt	1000 m2	*	-	-	1
		t		-	-	
1720 32 450	- - für Heim- und Haushaltstextilien	1000 m2	*	-	-	1
	darunter zum Absatz bestimmt	1000 m2	*	-	-	1
		t		-	-	
1720 32 490	- - für technischen und industriellen Bedarf	1000 m2	*	-	-	1
	darunter zum Absatz bestimmt	1000 m2	*	-	-	1
		t		-	-	
	- mit gekämmter Wolle oder feinen Tierhaaren gemischt	1000 DM		-	-	
1720 32 522	- - - Herrenoberbekleidungsstoff	t	*	.	.	10
	darunter zum Absatz bestimmt	1000 m2	*	.	.	10
		t		784	990	
		1000 m2		3 365	4 277	
		1000 DM		31 349	42 626	
1720 32 523	- - - Damenoberbekleidungsstoff	t	*	.	.	6
	darunter zum Absatz bestimmt	1000 m2	*	.	.	6
		t		527	670	
		1000 m2		2 369	2 922	
		1000 DM		20 176	24 647	
1720 32 529	- - - Anderer Bekleidungsstoff	t	*	-	-	-
	darunter zum Absatz bestimmt	1000 m2	*	-	-	-
		t		-	-	
		1000 m2		-	-	
		1000 DM		-	-	
1720 32 550	- - für Heim- und Haushaltstextilien	t	*	.	.	1
	darunter zum Absatz bestimmt	1000 m2	*	.	.	1
		t		.	.	
		1000 m2		.	.	
		1000 DM		.	.	
1720 32 590	- - für technischen und industriellen Bedarf	t	*	-	-	-
	darunter zum Absatz bestimmt	1000 m2	*	-	-	-
		t		-	-	
		1000 m2		-	-	
		1000 DM		-	-	
	- Andere Mischgewebe aus synthetischen Spinnfasern (ohne solche mit Wolle und Baumwolle gemischt)			-	-	
1720 32 921	- - - Hemden- und Blusenstoff	t	*	.	.	1
	darunter zum Absatz bestimmt	1000 m2	*	.	.	1
		t		.	.	
		1000 m2		.	.	
		1000 DM		.	.	
1720 32 922	- - - Herrenoberbekleidungsstoff	t	*	26	22	3
	darunter zum Absatz bestimmt	1000 m2	*	109	111	3
		t		26	22	
		1000 m2		109	111	
		1000 DM		908	1 187	
1720 32 923	- - - Damenoberbekleidungsstoff	t	*	297	390	6
	darunter zum Absatz bestimmt	1000 m2	*	1 526	2 553	6
		t		297	442	
		1000 m2		1 526	2 553	
		1000 DM		6 378	12 838	
1720 32 929	- - - Anderer Bekleidungsstoff	t	*	813	.	2
	darunter zum Absatz bestimmt	1000 m2	*	7 872	.	2
		t		813	.	
		1000 m2		7 872	.	
		1000 DM		15 794	.	
1720 32 953	- - - für Heim- und Haushaltstextilien	t	*	.	.	2
	darunter zum Absatz bestimmt	1000 m2	*	.	.	2
		t		.	.	
		1000 m2		.	.	
		1000 DM		.	.	
1720 32 955	- - - Dekorationsstoff	t	*	193	128	3
	darunter zum Absatz bestimmt	1000 m2	*	996	678	3
		t		193	128	
		1000 m2		996	678	
		1000 DM		5 917	3 805	
1720 32 959	- - - Anderer Heimtextilienstoff	t	*	-	.	1
	darunter zum Absatz bestimmt	1000 m2	*	-	.	1
		t		-	.	
		1000 m2		-	.	
		1000 DM		-	.	

5 Produktion nach Güterarten - Deutschland

Melde-Nr.	Bezeichnung	Einheit	1. VJ 1995	4. VJ 1995	1. VJ 1996	1. VJ 1996 Anzahl Unternehmen
1	2	3	4	5	6	7
1720 32 990	-- für technischen und industriellen Bedarf	t	*	.	.	1
	darunter zum Absatz bestimmt	1000 m2	*	.	.	1
		t	.	.	.	
		1000 m2	.	.	.	
		1000 DM	.	.	.	
	Gewebe aus künstlichen Spinnfasern					
	- rohgewebt	t	*	.	61	5
1720 33 321	-- für Bekleidung	1000 m2	*	.	496	
	-- Hemden- und Blusenstoff	t	.	107	61	5
	darunter zum Absatz bestimmt	1000 m2	1 874	825	496	
		1000 DM	4 375	2 244	1 293	
1720 33 322	-- Herrenoberbekleidungsstoff	t	*	.	78	5
	darunter zum Absatz bestimmt	1000 m2	348	.	332	
		t	.	.	78	5
		1000 m2	348	.	332	
		1000 DM	.	2 760	2 527	
1720 33 323	-- Damenoberbekleidungsstoff	t	*	1 133	1 701	14
	darunter zum Absatz bestimmt	1000 m2	9 679	13 392	12 952	
		t	1 133	1 701	1 654	14
		1000 m2	9 679	13 392	12 952	
		1000 DM	20 182	34 507	35 307	
1720 33 329	-- Anderer Bekleidungsstoff	t	*	131	111	4
	darunter zum Absatz bestimmt	1000 m2	1 096	.	1 122	
		t	131	111	123	4
		1000 m2	1 096	.	1 122	
		1000 DM	2 856	2 665	2 917	
1720 33 330	-- für Haushaltstextilien	t	*	-	-	-
	darunter zum Absatz bestimmt	1000 m2	*	-	-	-
		t	-	-	-	-
		1000 m2	-	-	-	-
		1000 DM	-	-	-	-
1720 33 355	-- für Heimtextilien	t	*	363	242	5
	-- Dekorationsstoff	1000 m2	*	3 362	2 120	1 605
	darunter zum Absatz bestimmt	t	363	242	184	5
		1000 m2	3 362	2 120	1 605	
		1000 DM	4 268	2 441	2 442	
1720 33 359	-- Anderer Heimtextilienstoff	t	*	542	421	4
	darunter zum Absatz bestimmt	1000 m2	6 098	4 826	3 481	
		t	542	421	312	4
		1000 m2	6 098	4 826	3 481	
		1000 DM	10 248	8 027	6 505	
1720 33 390	-- für technischen und industriellen Bedarf	t	*	873	658	12
	darunter zum Absatz bestimmt	1000 m2	7 659	5 399	5 947	
		t	873	658	705	12
		1000 m2	7 659	5 399	5 947	
		1000 DM	14 385	11 263	12 186	
1720 33 500	- Gewebe aus künstlichen Spinnfasern, buntgewebt	t	*	931	774	14
	darunter zum Absatz bestimmt	1000 m2	2 860	2 435	2 704	
		t	931	774	856	14
		1000 m2	2 860	2 435	2 704	
		1000 DM	26 437	22 626	23 189	
	Spezialgewebe					
	- Samt und Plüsch, gewebt und Chenillegewebe (ohne Schlingengewebe und Bänder)					
	-- für Bekleidung	t	*	.	.	6
1720 40 101	-- aus Baumwolle, Kettseam	1000 m2	*	.	3 069	
	darunter zum Absatz bestimmt	t	981	809	925	6
		1000 m2	3 598	2 822	3 069	
		1000 DM	33 156	24 023	31 316	
1720 40 102	-- aus Baumwolle, Schußseam	t	*	.	.	4
	darunter zum Absatz bestimmt	1000 m2	.	.	382	4
		t	.	.	1 229	
		1000 m2	.	.	7 877	
		1000 DM	.	.		
1720 40 103	-- aus anderen Spinnstoffen (ohne Baumwolle)	t	*	.	812	4
	darunter zum Absatz bestimmt	1000 m2	.	.	1 482	
		t	674	570	812	4
		1000 m2	1 414	1 090	1 482	
		1000 DM	32 803	26 339	34 081	
1720 40 104	-- für Heimtextilien	t	*	334	258	5
	-- aus Baumwolle	1000 m2	855	497	518	
	darunter zum Absatz bestimmt	t	855	334	258	5
		1000 m2	855	497	518	
		1000 DM	16 261	9 649	10 642	

5 Produktion nach Güterarten - Deutschland

Melde-Nr.	Bezeichnung	Einheit	1. VJ 1995	4. VJ 1995	1. VJ 1996	1. VJ 1996 Anzahl Unternehmen
1	2	3	4	5	6	7
1720 40 105	--- aus Wolle	t	147	.	108	3
	darunter zum Absatz bestimmt	1000 m2	268	.	182	
		t	147	138	108	3
		1000 m2	268	192	182	
		1000 DM	5 727	3 799	3 349	
1720 40 106	--- aus Chemiefasern	t	.	.	2 079	10
	darunter zum Absatz bestimmt	1000 m2	.	.	3 751	
		t	1 072	1 634	2 079	10
		1000 m2	1 912	2 890	3 751	
		1000 DM	22 329	29 682	34 414	
1720 40 109	--- aus anderen Spinnstoffen (ohne Baumwolle)	t	.	.	.	-
	darunter zum Absatz bestimmt	1000 m2	.	.	.	-
		t	.	.	.	-
		1000 m2	.	.	.	-
		1000 DM	.	.	.	-
	- Frottiertgewebe (Schlingengewebe) (ohne Bänder)	t	.	.	.	-
1720 40 330	--- aus Baumwolle	t	2 552	2 089	2 332	15
	darunter zum Absatz bestimmt	1000 m2	5 659	4 858	5 404	
		t	289	241	278	4
		1000 m2	704	579	647	
		1000 DM	5 067	4 320	5 044	
1720 40 350	-- aus anderen Spinnstoffen	t	.	.	.	-
	darunter zum Absatz bestimmt	1000 m2	.	.	.	-
		t	.	.	.	-
		1000 m2	.	.	.	-
		1000 DM	.	.	.	-
1720 40 500	- Getuftete Spinnstoffzeugnisse (ohne Teppiche)	t	.	.	.	1
	darunter zum Absatz bestimmt	1000 m2	.	.	.	1
		t	.	.	.	
		1000 m2	.	.	.	
		1000 DM	.	.	.	
1720 40 703	- Drehergewebe (ohne Bänder)	t	.	498	537	7
	darunter zum Absatz bestimmt	1000 m2	.	5 948	6 748	
		t	561	489	527	7
		1000 m2	7 030	5 829	6 617	
		1000 DM	42 093	38 717	40 095	
1720 40 709	-- Andere Drehergewebe	t	.	.	.	1
	darunter zum Absatz bestimmt	1000 m2	.	.	.	1
		t	.	.	.	
		1000 m2	.	.	.	
		1000 DM	.	.	.	
	- Gewebe aus Glasfasern (einschl. Bändern)	t	.	.	.	
1720 40 905	--- für Heimtextilien	t	1 834	.	.	4
	darunter zum Absatz bestimmt	1000 m2	12 074	.	.	
		t	1 834	.	.	4
		1000 m2	12 074	.	.	
		1000 DM	21 825	12 788	14 392	
1720 40 909	--- für technischen und industriellen Bedarf	t	.	.	4 338	13
	darunter zum Absatz bestimmt	1000 m2	.	.	34 966	
		t	6 490	5 122	4 338	13
		1000 m2	53 708	41 732	34 966	
		1000 DM	73 069	61 628	53 855	
Textilveredlung						
1730 10 100	Färben von Fasern und Garnen	t	2 491	1 999	1 937	9
	- Färben von Fasern	1000 DM	7 193	5 831	6 241	
1730 10 210	- Färben von Garnen	t	7	7	7	3
	--- aus Seide	1000 DM	111	113	127	
1730 10 220	-- aus Wolle oder anderen Tierhaaren	t	691	357	656	14
		1000 DM	4 747	2 688	4 647	
1730 10 230	-- aus Baumwolle	t	4 984	3 946	3 950	28
		1000 DM	23 548	25 354	24 574	
1730 10 240	-- aus Flachs oder aus anderen pflanzlichen Spinnstoffen	t	71	43	61	7
		1000 DM	577	416	604	
1730 10 250	-- aus synthetischen Filamenten	t	2 201	2 074	2 299	12
		1000 DM	12 342	12 176	13 976	
1730 10 260	-- aus künstlichen Filamenten	t	158	.	147	4
		1000 DM	868	.	800	
1730 10 270	-- aus synthetischen Spinnfasern	t	2 133	2 342	2 427	18
		1000 DM	9 693	11 148	10 769	
1730 10 280	-- aus künstlichen Spinnfasern	t	302	422	248	9
		1000 DM	1 419	1 771	1 058	
Bleichen von Geweben und Stoffen						
1730 21 100	- von Geweben	t	.	.	.	-
	--- aus Seide	1000 m2	.	.	.	-
		1000 DM	.	.	.	-
1730 21 200	-- aus Wolle oder anderen Tierhaaren	t	.	49	.	2
		1000 m2	.	.	.	
		1000 DM	.	.	.	

5 Produktion nach Güterarten - Deutschland

Melde-Nr.	Bezeichnung	Einheit	1. VJ 1995	4. VJ 1995	1. VJ 1996	1. VJ 1996 Anzahl Unternehmen
1	2	3	4	5	6	7
1730 21 301	-- aus Baumwolle -- für Bekleidung	1000 m2 1000 DM	5 195 5 670	10 999 10 058	11 975 10 029	18
1730 21 305	-- Haus-, Bett- und Tischwäschestoff	1000 m2 1000 DM	3 958 3 461	5 315 4 335	5 661 4 550	10
1730 21 306	-- Anderer Heim- und Haushaltstextilienstoff	1000 m2 1000 DM	.	.	.	6
1730 21 308	-- für technischen und industriellen Bedarf	1000 m2 1000 DM	6 413 5 037	5 761 5 407	6 315 6 216	9
1730 21 400	-- aus Flachs oder aus anderen pflanzlichen Spinnstoffen	1000 m2 1000 DM	-	.	.	2
1730 21 500	-- aus synthetischen Filamenten oder Spinnfasern	1000 m2 1000 DM	6 940 11 205	4 685 10 191	5 440 11 782	15
1730 21 600	-- aus künstlichen Filamenten oder Spinnfasern	1000 m2 1000 DM	721 2 475	207 .	289 .	5
1730 21 700	- von Samt und Plüsch oder Chenillegewebe	1000 m2 1000 DM	-	-	-	-
1730 21 800	- von Frottiertergewebe	1000 m2 1000 DM	.	.	.	1
1730 21 901	- von Maschenstoffen -- für Bekleidung	t 1000 DM	2 329 11 156	2 414 10 025	2 123 9 048	23
1730 21 904	-- für Heim- und Haushaltstextilien	t 1000 DM	700 3 176	495 2 303	421 2 273	6
1730 21 908	-- für technischen und industriellen Bedarf	t 1000 DM	216 948	198 828	203 961	6
	Färben von Geweben und Stoffen					
1730 22 100	- von Geweben -- aus Seide	1000 m2 1000 DM	3 575 10 811	4 157 9 140	4 942 10 507	7
1730 22 200	-- aus Wolle oder anderen Tierhaaren	1000 m2 1000 DM	1 521 4 517	1 864 5 781	1 390 4 125	9
1730 22 301	-- aus Baumwolle -- für Bekleidung	1000 m2 1000 DM	14 646 26 714	9 800 25 311	7 787 19 615	33
1730 22 305	-- Haus-, Bett- und Tischwäschestoff	1000 m2 1000 DM	7 129 7 976	5 931 7 547	6 040 6 970	13
1730 22 306	-- Anderer Heim- und Haushaltstextilienstoff	1000 m2 1000 DM	12 241 11 070	.	9 204 10 662	11
1730 22 308	-- für technischen und industriellen Bedarf	1000 m2 1000 DM	7 305 8 211	4 627 3 763	3 841 3 411	7
1730 22 400	-- aus Flachs oder aus anderen pflanzlichen Spinnstoffen	1000 m2 1000 DM	274 1 098	294 1 127	207 612	4
1730 22 501	-- aus synthetischen Filamenten oder Spinnfasern -- für Bekleidung	1000 m2 1000 DM	14 131 30 514	15 765 37 733	12 383 26 885	27
1730 22 504	-- für Heim- und Haushaltstextilien	1000 m2 1000 DM	4 175 5 726	3 915 5 951	4 385 6 192	12
1730 22 508	-- für technischen und industriellen Bedarf	1000 m2 1000 DM	835 .	609 .	731 .	4
1730 22 601	-- aus künstlichen Filamenten oder Spinnfasern -- für Bekleidung	1000 m2 1000 DM	22 604 48 145	23 026 53 053	21 132 42 449	12
1730 22 604	-- für Heim- und Haushaltstextilien	1000 m2 1000 DM	.	.	.	1
1730 22 608	-- für technischen und industriellen Bedarf	1000 m2 1000 DM	.	-	-	-
1730 22 700	- von Samt und Plüsch oder Chenillegewebe	1000 m2 1000 DM	.	.	.	2
1730 22 800	- von Frottiertergewebe	1000 m2 1000 DM	146 333	129 258	132 260	3
	- von Maschenstoffen und anderen Stoffen (Vliesstoffe, Tuftingmeterware)					
1730 22 901	-- Maschenstoffe -- für Bekleidung	t 1000 DM	3 182 44 667	3 043 41 246	2 783 44 701	35
1730 22 904	-- für Heim- und Haushaltstextilien	t 1000 DM	813 6 362	587 4 955	399 3 509	9
1730 22 908	-- für technischen und industriellen Bedarf	t 1000 DM	1 178 7 598	1 019 7 286	1 012 7 504	9

5 Produktion nach Güterarten - Deutschland

Melde-Nr.	Bezeichnung	Einheit	1. VJ 1995	4. VJ 1995	1. VJ 1996	1. VJ 1996 Anzahl Unternehmen
1	2	3	4	5	6	7
1730 22 909	-- Andere Stoffe (Vliesstoffe, Tuftingmeterware)	t 1000 DM	.	.	.	3
	Bedrucken von Geweben und Stoffen					
1730 30 100	-- von Geweben	1000 m2	.	.	.	8
1730 30 200	-- aus Seide	1000 DM	.	.	.	
	-- aus Wolle oder anderen Tierhaaren	1000 m2 1000 DM	420 2 358	408 1 908	376 1 924	6
1730 30 301	-- aus Baumwolle	1000 m2	4 471	4 600	3 358	23
1730 30 305	-- für Bekleidung	1000 DM	21 083	21 911	14 824	
	-- Haus-, Bett- und Tischwäschestoff	1000 m2 1000 DM	12 152 16 999	11 723 16 044	11 732 17 254	14
1730 30 306	-- Anderer Heim- und Haushaltstextilienstoff	1000 m2 1000 DM	11 420 58 390	9 460 50 468	9 774 53 692	17
1730 30 308	-- für technischen und industriellen Bedarf	1000 m2 1000 DM	.	1 112 1 694	.	2
1730 30 400	-- aus Flachs oder aus anderen pflanzlichen Spinnstoffen	1000 m2 1000 DM	884 4 868	855 6 818	453 2 286	8
	-- aus synthetischen Filamenten oder Spinnfasern					
1730 30 501	-- für Bekleidung	1000 m2 1000 DM	12 502 38 001	11 606 42 821	9 945 30 852	17
1730 30 505	-- Haus-, Bett- und Tischwäschestoff	1000 m2 1000 DM	-	-	-	-
1730 30 506	-- Anderer Heim- und Haushaltstextilienstoff	1000 m2 1000 DM	.	4 287 15 336	.	8
1730 30 508	-- für technischen und industriellen Bedarf	1000 m2 1000 DM	18 764	.	18 136	
	-- aus künstlichen Filamenten oder Spinnfasern					
1730 30 601	-- für Bekleidung	1000 m2 1000 DM	34 888 166 439	33 154 167 886	34 010 161 748	13
1730 30 605	-- Haus-, Bett- und Tischwäschestoff	1000 m2 1000 DM	-	-	-	-
1730 30 606	-- Anderer Heim- und Haushaltstextilienstoff	1000 m2 1000 DM	.	38	41	3
1730 30 608	-- für technischen und industriellen Bedarf	1000 m2 1000 DM	686	.	.	
1730 30 700	-- von Samt und Plüsch oder Chenillegewebe	1000 m2 1000 DM	.	.	.	1
1730 30 800	-- von Frottiergewebe	1000 m2 1000 DM	.	-	.	1
	-- von Maschenstoffen u.a. Stoffen (Vliesstoffe, Tuftingmeterware)					
1730 30 901	-- Maschenstoffe	t 1000 DM	1 534 18 849	1 541 22 283	1 109 15 295	22
1730 30 904	-- für Bekleidung	t 1000 DM	.	.	.	2
1730 30 908	-- für Heim- und Haushaltstextilien	t 1000 DM	.	.	.	
1730 30 909	-- für industriellen und technischen Bedarf	t 1000 DM	.	.	.	1
	-- Andere Stoffe (Vliesstoffe, Tuftingmeterware)	t 1000 DM	2 042	2 002	1 648	3
	Andere Ausrüstungen von Geweben und Stoffen					
1730 40 100	-- von Geweben	1000 m2	15 894	16 167	14 173	11
1730 40 200	-- aus Seide	1000 DM	31 569	26 915	28 552	
	-- aus Wolle oder anderen Tierhaaren	1000 m2 1000 DM	1 770 3 255	2 041 3 551	1 448 2 635	6
1730 40 301	-- aus Baumwolle	1000 m2	16 004	11 979	11 390	17
1730 40 305	-- für Bekleidung	1000 DM	19 306	18 389	20 552	
	-- Haus-, Bett- und Tischwäschestoff	1000 m2 1000 DM	3 779 3 718	2 312 2 341	2 028 2 892	9
1730 40 306	-- Anderer Heim- und Haushaltstextilienstoff	1000 m2 1000 DM	5 810 6 294	4 233 5 461	3 858 6 517	14
1730 40 308	-- für technischen und industriellen Bedarf	1000 m2 1000 DM	10 790 28 207	12 070 27 604	12 773 32 262	17
1730 40 400	-- aus Flachs oder aus anderen pflanzlichen Spinnstoffen	1000 m2 1000 DM	.	237 407	.	2
1730 40 500	-- aus synthetischen Filamenten oder Spinnfasern	1000 m2 1000 DM	13 892 25 312	13 469 22 769	11 640 21 495	25

StBA, FS4, R 3.1, 1.VJ 1996

5 Produktion nach Güterarten - Deutschland

Melde-Nr.	Bezeichnung	Einheit	1. VJ 1995	4. VJ 1995	1. VJ 1996	1. VJ 1996 Anzahl Unternehmen
1	2	3	4	5	6	7
1730 40 600	-- aus künstlichen Filamenten oder Spinnfasern	1000 m2 1000 DM	18 499 36 898	19 014 27 219	19 481 28 071	8
1730 40 700	- von Samt und Plüsch oder Chenillegewebe	1000 m2 1000 DM	1 335 4 189	1 055 2 944	1 351 3 945	6
1730 40 800	- von Frottiergewebe	1000 m2 1000 DM	.	.	.	2
	- von Maschenstoffen u.a. Stoffen (Vliesstoffe, Tuftingmeterware)					
1730 40 901	-- Maschenstoffe	t	2 538	2 414	2 197	15
	-- für Bekleidung	1000 DM	14 050	12 713	11 577	
1730 40 904	-- für Heim- und Haushaltstextilien	t	416	498	494	10
		1000 DM	3 143	2 696	3 487	
1730 40 908	-- für technischen und industriellen Bedarf	t	1 660	950	3 935	7
		1000 DM	7 719	6 577	8 876	
1730 40 909	-- Andere Stoffe (Vliesstoffe, Tuftingmeterware)	t	795	924	971	7
		1000 DM	14 145	13 381	14 361	
	Konfektionierte Heim- und Haushaltstextilien (ohne Bekleidung)					
	Decken (ohne Decken mit elektrischer Heizvorrichtung)					
1740 11 300	- aus Wolle oder feinen Tierhaaren	t 1000 St 1000 DM	429 247 15 178	516 300 17 785	412 186 13 231	11
1740 11 500	- aus synthetischen Chemiefasern	t 1000 St 1000 DM	2 185 3 113 39 462	1 189 953 20 396	1 192 1 045 20 439	10
1740 11 900	- aus Baumwolle oder anderen Spinnstoffen	t 1000 St 1000 DM	555 624 10 893	509 477 10 084	600 646 12 622	10
1740 12 300	Bettwäsche - aus Maschenstoffen	t 1000 St 1000 DM	976 1 233 26 230	820 992 20 298	725 846 18 140	12
1740 12 530	- aus Geweben -- aus Baumwolle	t 1000 St 1000 DM	5 906 7 432 101 511	7 436 8 388 116 295	6 136 7 776 101 482	61
1740 12 550	-- aus Flachs oder Ramie	t 1000 St 1000 DM	6 11 171	5 7 210	4 7 147	4
1740 12 590	-- aus anderen Spinnstoffen	t 1000 St 1000 DM	204 356 5 243	214 379 6 194	181 326 5 188	8
1740 12 700	- aus Vliesstoffen	t 1000 St 1000 DM	.	.	.	1
1740 13 300	Tischwäsche - aus Maschenstoffen	t 1000 St 1000 DM	96 559 7 197	112 362 6 835	93 335 6 113	8
1740 13 530	- aus Geweben -- aus Baumwolle	t 1000 St 1000 DM	665 3 124 31 182	576 2 776 28 227	623 2 941 31 036	30
1740 13 550	-- aus Flachs	t 1000 St 1000 DM	65 364 5 623	62 360 6 090	112 740 7 692	10
1740 13 590	-- aus anderen Spinnstoffen	t 1000 St 1000 DM	391 1 423 18 859	357 1 491 18 360	316 1 124 16 239	16
1740 13 700	- aus Vliesstoffen	t 1000 St 1000 DM	.	.	.	2
1740 14 300	Wäsche zur Körperpflege und Küchenwäsche - aus Baumwollfrottiergewebe	t 1000 St 1000 DM	2 755 12 634 64 479	2 161 8 939 50 144	2 342 10 396 57 782	16
1740 14 500	- aus anderen Geweben	t 1000 St 1000 DM	72 572 1 984	79 556 2 243	58 446 1 830	8
1740 14 700	- aus Vliesstoffen	t 1000 St 1000 DM	-	.	.	1

5 Produktion nach Güterarten - Deutschland

Melde-Nr.	Bezeichnung	Einheit	1. VJ 1995	4. VJ 1995	1. VJ 1996	1. VJ 1996 Anzahl Unternehmen
1	2	3	4	5	6	7
1740 15 300	Gardinen, Vorhänge und Innenrollos; Fenster- und Bettbehänge (Schabracken) - aus Maschenstoffen	t 1000 m2 1000 DM	177 2 066 8 904	161 1 907 8 351	154 1 823 8 088	12
1740 15 500	- aus Geweben	t 1000 m2 1000 DM	1 628 3 063 33 570	1 170 2 778 31 540	1 140 2 602 29 593	33
1740 15 700	- aus Vliesstoffen	t 1000 m2 1000 DM	17 45 1 395	17 35 1 557	15 30 1 470	5
1740 16 300	Andere Textilwaren zur Innenausstattung, a.n.g.; Warenzusammenstellungen aus Geweben und Garnen zum Herstellen von Teppichen, Tapisserien u.ä. - Tapisserien, handgewebt (Gobelins, Flandrische Gobelins, usw.), auch konfektioniert	1000 DM	9 576	11 316	8 434	9
1740 16 530	- Bettüberwürfe u.a. Waren zur Innenausstattung - - Bettüberwürfe	t 1000 St 1000 DM	100 81 5 413	19 78 5 105	32 79 4 940	13
1740 16 590	- - Andere Waren zur Innenausstattung	1000 DM	11 675	10 545	10 388	14
1740 16 700	- Warenzusammenstellungen aus Geweben und Garnen, i.A.E.	1000 DM	1 425	1 947	1 927	3
1740 21 300	Andere konfektionierte Textilwaren (ohne Bekleidung) Säcke und Beutel für Verpackungszwecke - aus Baumwolle	t 1000 DM	.	145	.	2
1740 21 500	- aus Polyethylen oder Polypropylen - - gewirkt oder gestrickt	t 1000 DM	.	.	.	1
1740 21 730	- - gewebt - - - mit einem Quadratmetergewicht von 120 g oder weniger	t 1000 DM	.	.	.	2
1740 21 750	- - - mit einem Quadratmetergewicht von mehr als 120 g	t 1000 DM	.	.	.	2
1740 21 900	- aus Jute oder anderen Spinnstoffen	t 1000 DM	1 267	1 125	22 161	4
1740 22 100	Planen und Markisen; Zelte; Segel für Wasserfahrzeuge, Surfbretter und für Landfahrzeuge; Campingausrüstungen - Planen und Markisen	t 1000 DM	4 137 57 331	1 941 48 703	2 739 64 831	46
1740 22 300	- Zelte	t 1000 DM	845 20 022	376 9 857	445 12 842	16
1740 22 500	- Segel	t 1000 DM	.	.	.	1
1740 22 700	- Luftmatratzen u.a. Campingausrüstungen	t 1000 DM	6	.	.	3
1740 23 000	Fallschirme (einschl. lenkbarer oder rotierender Fallschirme), Gleitschirme; Teile dafür und Zubehör	t 1000 DM	24 3 361	.	.	2
1740 24 350	Schlafsäcke; Bettausstattungen - Schlafsäcke - - mit Federn oder Daunen gefüllt	1000 St 1000 DM	.	.	4 42	4
1740 24 390	- - mit anderen Materialien gefüllt	1000 St 1000 DM	4 318	.	105 4 113	13
1740 24 931	- Bettausstattungen (ohne Matratzen und Schlafsäcke) - - mit Federn oder Daunen gefüllt - - - Deckbetten (Daunen-, Stepp-, Flach-, Oberbetten, Steppdecken) darunter zum Absatz bestimmt	1000 St 1000 St 1000 DM	454 454 50 559	676 676 79 522	410 410 49 013	41 41
1740 24 935	- - - Kopfkissen darunter zum Absatz bestimmt	1000 St 1000 St 1000 DM	1 641 1 641 31 259	1 271 1 271 27 712	1 600 1 600 26 425	35 35

5 Produktion nach Güterarten - Deutschland

Melde-Nr.	Bezeichnung	Einheit	1. VJ 1995	4. VJ 1995	1. VJ 1996	1. VJ 1996 Anzahl Unternehmen
1	2	3	4	5	6	7
1740 24 939	- - - Andere Kissen, auch Kleinkissen darunter zum Absatz bestimmt	1000 St 1000 St 1000 DM	* 352 352 4 053	256 256 3 978	236 236 3 893	12 12
	- - mit anderen Materialien gefüllt					
	- - - Deckbetten (Stepp-, Flach-, Oberbetten, Steppdecken)					
1740 24 991	- - - mit Naturfasern und Haaren gefüllt darunter zum Absatz bestimmt	1000 St 1000 St 1000 DM	* 832 832 45 705	636 636 46 462	805 805 48 613	37 37
1740 24 993	- - - mit anderem Material (z.B. Chemiefasern) gefüllt darunter zum Absatz bestimmt	1000 St 1000 St 1000 DM	* 790 790 38 506	767 767 38 735	750 750 36 670	32 32
1740 24 995	- - - Kopfkissen					
	- - - mit Naturfasern und Haaren gefüllt darunter zum Absatz bestimmt	1000 St 1000 St 1000 DM	* 203 203 5 937	286 286 7 319	269 269 6 878	26 26
1740 24 996	- - - mit anderem Material (z.B. Chemiefasern) gefüllt darunter zum Absatz bestimmt	1000 St 1000 St 1000 DM	* 822 822 15 108	811 811 15 414	793 793 12 716	37 37
1740 24 997	- - - Heizkissen darunter zum Absatz bestimmt	1000 St 1000 St 1000 DM	* 61 61 .	120 120 3 481	. . .	2 2
1740 24 998	- - - Heizdecken, Fußsäcke u.dgl., nicht aus Gewebe darunter zum Absatz bestimmt	1000 St 1000 St 1000 DM	*	1 1
1740 24 999	- - - Andere Kissen, auch Kleinkissen darunter zum Absatz bestimmt	1000 St 1000 St 1000 DM	* 10 110 10 110 91 765	6 416 6 416 67 394	11 170 11 170 88 282	44 44
	Andere konfektionierte Waren (einschl. Schnittmuster zum Herstellen von Bekleidung)					
	- Scheuer-, Wisch-, Spül- und Staubtücher u.ä. Reinigungstücher					
1740 25 530	- - aus Vliesstoffen	t 1000 DM	2 270 14 069	2 118 13 541	2 470 15 672	6
1740 25 570	- - aus anderen Stoffen (ohne Maschenstoffe)	t 1000 DM	1 699 23 903	1 680 22 988	2 053 29 195	8
	- aus Maschenstoffen; Schwimmwesten, Rettungsgürtel u.ä. konfektionierte Waren					
1740 25 903	- - Scheuer-, Wisch-, Spül- und Staubtücher u.ä. Reinigungstücher aus Maschenstoffen darunter zum Absatz bestimmt	t t 1000 DM	*	2 2
1740 25 905	- - Schwimmwesten und Rettungsgürtel darunter zum Absatz bestimmt	t t 1000 DM	*	2 2
1740 25 909	- - Andere konfektionierte Waren darunter zum Absatz bestimmt	t t 1000 DM	* . . 7 128 116 530	5 718 5 718 105 539	5 259 5 259 110 900	120 120
1740 90 000	Reparaturen von Persenning, Ölzeug, Planen und Campingausrüstungen	1000 DM	489	338	677	5
	Andere Textilerzeugnisse					
1751 11 000	Teppiche und Fußbodenbeläge Teppiche, geknüpft	t 1000 m2 1000 DM	- - -	- - -	- - -	-
	Teppiche u.ä. Fußbodenbeläge, gewebt					
1751 12 003	- aus Wolle darunter zum Absatz bestimmt	t 1000 m2 t 1000 m2 1000 DM	* 260 146 260 146 5 366	260 106 260 106 4 645	220 94 220 94 4 639	6 6
1751 12 005	- aus Chemiefasern darunter zum Absatz bestimmt	t 1000 m2 t 1000 m2 1000 DM	* 1 611 986 1 611 986 47 671	1 315 764 1 315 764 44 735	1 379 838 1 379 838 45 819	12 12
1751 12 009	- aus anderen Spinnstoffen darunter zum Absatz bestimmt	t 1000 m2 t 1000 m2 1000 DM	* 1 333 458 1 333 458 10 408	1 089 367 1 089 367 8 508	1 041 357 1 041 357 8 017	7 7

5 Produktion nach Güterarten - Deutschland

Melde-Nr.	Bezeichnung	Einheit	1. VJ 1995	4. VJ 1995	1. VJ 1996	1. VJ 1996 Anzahl Unternehmen
1	2	3	4	5	6	7
1751 13 003	Teppiche u.a. Fußbodenbeläge, getuftet - aus Wolle	t 1000 m2 1000 DM	* 1 087 557	949 495	997 522	7
	darunter zum Absatz bestimmt	t 1000 m2 1000 DM	* 1 087 557	949 495	997 522	7
1751 13 005	- aus Chemiefasern	t 1000 m2	* 47 760 29 879	40 884 24 575	41 452 26 215	31
	darunter zum Absatz bestimmt	t 1000 m2 1000 DM	* 47 760 29 879	40 884 24 575	41 452 26 215	31
1751 13 009	- aus anderen Spinnstoffen	t 1000 m2	* 1 638 961	1 227 808	1 268 748	5
	darunter zum Absatz bestimmt	t 1000 m2 1000 DM	* 1 638 961	1 227 808	1 268 748	5
1751 14 300	Teppiche u.a. Fußbodenbeläge aus Filz und aus Spinnstoffen - Teppiche u.a. Fußbodenbeläge aus Filz	t 1000 m2 1000 DM	26 566 17 331 159 203	. .	25 627 17 098 161 511	21
1751 14 900	- Andere Teppiche u.a. Fußbodenbeläge aus Spinnstoffen	t 1000 m2 1000 DM	1 692 612 17 589	1 557 599 15 577	1 584 590 17 017	4
Seilerwaren						
1752 11 330	Bindfäden, Seile und Taus, Bindegarne - Bindfäden, Seile und Taus aus Hart- oder Bastfasern - mit einem Titer von mehr als 100 000 dtex, aus Abaca oder anderen Hartfasern	t 1000 DM	302 2 045	.	.	2
1752 11 350	- mit einem Titer von 100 000 dtex oder weniger	t 1000 DM	-	-	-	-
1752 11 530	- Binde- oder Pressengarne - aus Sisal oder anderen textilen Agavefasern	t 1000 DM	-	-	-	-
1752 11 550	- aus Polyethylen oder Polypropylen	t 1000 DM	245 1 238	116 1 345	142 1 617	3
1752 11 600	- Andere Bindfäden, Seile und Taus - aus Fasern aus Polyethylen, Polypropylen, Nylon oder anderen Polyamiden oder aus Polyestern, mit einem Titer von mehr als 50 000 dtex oder aus anderen synthetischen Chemiefasern	t 1000 DM	529 5 754	497 5 473	519 5 771	7
1752 11 700	- aus Fasern aus Polyethylen, Polypropylen, Nylon oder anderen Polyamiden oder aus Polyestern, mit einem Titer von 50 000 dtex oder weniger	t 1000 DM	.	.	.	2
1752 11 900	- Andere Bindfäden, Seile und Taus, a.n.g.	t 1000 DM	228 3 748	154 2 786	. 4 941	4
1752 12 330	Konfektionierte Fischernetze; andere konfektionierte und geknüpfte Netze u.a. Waren - Konfektionierte Fischernetze - aus Bindfäden, Seilen und Tauen, aus synthetischen oder künstlichen Spinnstoffen	t 1000 DM	.	.	-	-
1752 12 350	- aus Garnen, aus synthetischen oder künstlichen Spinnstoffen	t 1000 DM	.	.	.	1
1752 12 530	- Andere konfektionierte oder geknüpfte Netze - Konfektionierte Netze aus Bindfäden, Seilen oder Tauen, aus Nylon oder anderen Polyamiden	t 1000 DM	33 1 029	22 581	.	2
1752 12 550	- Andere konfektionierte Netze aus Nylon oder anderen Polyamiden	t 1000 DM	74 846	.	86 1 770	3
1752 12 590	- Andere konfektionierte oder geknüpfte Netze (ohne solche aus Nylon oder anderen Polyamiden)	t 1000 DM	253 6 810	251 6 336	329 6 701	4
1752 12 800	- Andere Waren aus Garnen, Streifen oder dgl., Bindfäden, Seilen und Tauen, a.n.g.	t 1000 DM	104 4 522	94 4 632	102 4 799	6

5 Produktion nach Güterarten - Deutschland

Melde-Nr.	Bezeichnung	Einheit	1. VJ 1995	4. VJ 1995	1. VJ 1996	1. VJ 1996 Anzahl Unternehmen
1	2	3	4	5	6	7
1752 20 000	Lumpen, aus Spinnstoffen; Bindfäden, Seile, Taue und Waren daraus, aus Spinnstoffen, in Form von Abfällen oder unbrauchbar gewordenen Waren; nicht zur eigenen Weiterverarbeitung	1000 DM	672	658	941	3
1752 90 000	Reparaturen von Netzen und Seilen	1000 DM	-	-	-	-
1753 10 100	Vliesstoffe, auch getränkt, bestrichen, überzogen oder mit Lagen versehen - weder bestrichen noch überzogen - mit einem Quadratmetergewicht von 25 g oder weniger	t 1000 DM	15 799 142 318	15 623 119 308	16 689 114 758	15
1753 10 200	- mit einem Quadratmetergewicht von mehr als 25 g bis 70 g	t 1000 DM	9 186 72 470	8 322 60 594	10 034 76 295	18
1753 10 300	- mit einem Quadratmetergewicht von mehr als 70 g bis 150 g	t 1000 DM	3 819 24 911	2 728 20 590	2 863 18 941	14
1753 10 500	- mit einem Quadratmetergewicht von mehr als 150 g	t 1000 DM	14 431 127 360	13 391 109 927	11 321 89 162	28
1753 10 700	- bestrichen oder überzogen	t 1000 DM	4 584 56 084	4 516 50 867	4 965 55 408	19
	Textilerzeugnisse, a.n.g.					
	Bänder, Etiketten, Geflechte u.ä. Waren					
1754 11 301	- Bänder aus Spinnstoffen und schußlose Bänder - elastisch (ohne Gurte) darunter zum Absatz bestimmt	t 1000 DM	* 1 000 42 124	* 687 27 696	806 806 32 426	22 22
1754 11 303	- unelastisch (ohne Gurte) darunter zum Absatz bestimmt	t 1000 DM	* 2 734 2 734 132 333	* 2 516 2 516 128 415	55 55 2 542 135 784	55 55
1754 11 305	- Gurte aller Art darunter zum Absatz bestimmt	t 1000 DM	* 2 023 27 299	* 1 859 23 215	15 15 2 055 27 201	15 15
1754 11 500	- Etiketten, Abzeichen u.ä. Waren aus Spinnstoffen darunter zum Absatz bestimmt	t 1000 DM	* 175 175 24 714	* 168 168 23 980	8 8 169 169 24 818	8 8
1754 11 701	- Geflechte als Meterware; Posamentierwaren u.ä. Zierwaren - Flechtartikel aller Art, elastisch darunter zum Absatz bestimmt	t 1000 DM	* 144 144 4 360	* 106 106 3 170	10 10 119 119 3 441	10 10
1754 11 703	- Flechtartikel aller Art, unelastisch darunter zum Absatz bestimmt	t 1000 DM	* 849 849 38 500	* 652 652 29 810	30 30 783 783 35 272	30 30
1754 11 705	- Posamentierwaren darunter zum Absatz bestimmt	t 1000 DM	* 121 121 8 851	* 107 107 7 989	9 9 108 108 7 907	9 9
1754 11 709	- Andere Zierwaren (z.B. Quasten, Troddeln, Oliven, Nüsse, Pompons u.ä. Waren) darunter zum Absatz bestimmt	t 1000 DM	* . . .	* . . .	2 2 . . .	2 2
1754 12 300	Tulle und geknüpfte Netzstoffe; Spitzen, als Meterware, Streifen oder als Motive - Tulle (einschl. Bobinetgardinenstoffen) und geknüpfte Netzstoffe	t 1000 DM	12 658	11 643	11 698	3
1754 12 500	- Maschinengefertigte Spitzen	t 1000 DM	466 13 396	434 13 001	434 13 924	14
1754 12 700	- Handgefertigte Spitzen	t 1000 DM	2
1754 13 300	Stickereien als Meterware, Streifen oder als Motive - Ätstickereien und Stickereien mit herausgeschnittenem Grund	t 1000 DM	1 908	1 099	1 528	6
1754 13 500	- Stickereien aus Baumwolle	t 1000 DM	56 7 043	46 6 221	32 5 783	12
1754 13 700	- Stickereien aus Chemiefasern u.a. Spinnstoffen	t 1000 DM	10 093	9 957	13 232	15
1754 20 003	Filze, auch getränkt, bestrichen oder überzogen - Woll- und Haarfilze	t 1000 DM	898 24 178	757 21 285	769 21 383	11

5 Produktion nach Güterarten - Deutschland

Melde-Nr.	Bezeichnung	Einheit	1. VJ 1995	4. VJ 1995	1. VJ 1996	1. VJ 1996 Anzahl Unternehmen
1	2	3	4	5	6	7
1754 20 005	- Nadelfilze	t 1000 DM	3 809 40 333	3 007 34 378	3 263 39 111	15
1754 20 009	- Andere Filze	t 1000 DM	143 .	168 .	256 5 745	5
1754 31 300	Watte aus Spinnstoffen und Waren daraus; Scherstaub, Knoten und Noppen, aus Spinnstoffen - für medizinischen Bedarf	t 1000 DM	582 14 964	534 12 116	549 13 263	11
1754 31 503	- für hygienische u.ä. Zwecke (ohne solche für den medizinischen Bedarf)	t 1000 DM	1 898 1 898 26 781	1 642 1 642 25 851	1 867 1 867 27 279	6 6
1754 31 505	- - Industriewatte darunter zum Absatz bestimmt	t 1000 DM	9 786 9 786 68 511	9 914 9 914 71 784	10 583 10 583 75 023	13 13
1754 31 509	- - Andere Watte und Waren daraus; Scherstaub, Knoten und Noppen darunter zum Absatz bestimmt	t 1000 DM	. . 10 927	1 462 1 462 9 045	1 625 1 625 9 550	3 3
1754 32 000	Fäden und Kordeln aus Kautschuk, mit einem Überzug aus Spinnstoffen; Gerne und Streifen aus Spinnstoffen mit Kautschuk oder Kunststoff getränkt, bestrichen, überzogen oder umhüllt	t 1000 DM	758 22 788	783 24 927	836 26 726	6
1754 33 000	Metallgarne und metallisierte Garne, auch umspinnen, oder aus Streifen usw., in Form von Fäden	t 1000 DM	129 6 006	99 5 494	96 5 277	7
1754 34 000	Gewebe aus Metallfäden und Gewebe aus Metallgarnen oder aus metallisierten Garnen, a.n.g.	t 1000 m2 1000 DM	1
1754 35 000	Gimpen, umspinnene Streifen; Chenillégarne; "Maschengarne"	t 1000 DM	2
1754 36 000	Reifencordgewebe aus hochfesten Garnen aus Nylon oder anderen Polyamiden, Polyester oder Viskose	t 1000 m2 1000 DM	6 808 39 073	3
1754 37 000	Gewebe, mit Leim, Kunststoff oder ähnlichen Stoffen getränkt, bestrichen oder überzogen, a.n.g.	t 1000 m2 1000 DM	16 499 30 617 185 083	13 063 26 321 161 712	13 685 25 574 172 173	28
1754 38 300	Textile Erzeugnisse für den technischen Bedarf - Pumpenschläuche u.ä. Schläuche aus Spinnstoffen, auch mit Armaturen oder Zubehör aus anderen Stoffen	t 1000 DM	533 13 543	607 12 681	511 12 182	10
1754 38 501	- Dochte und Glühstrümpfe, Förderbänder und Treibriemen aus Spinnstoffen, auch mit Metall oder anderen Stoffen verstärkt; andere textile Erzeugnisse für den technischen Bedarf	t 1000 DM	1 1
1754 38 503	- - Förderbänder darunter zum Absatz bestimmt	t 1000 DM	140 140 .	176 176 .	161 161 .	3 3
1754 38 505	- - Treibriemen aus Spinnstoffen darunter zum Absatz bestimmt	t 1000 DM	2 2
1754 38 507	- - Polierscheiben darunter zum Absatz bestimmt	t 1000 DM	511 511 9 784	306 306 8 015	348 348 9 088	10 10
1754 38 508	- - Filtertücher zum Pressen von Öl oder zu ähnlichen Zwecken darunter zum Absatz bestimmt	t 1000 DM	307 307 8 428	300 300 7 901	318 318 8 732	8 8
1754 38 509	- - Andere textile Erzeugnisse für den technischen Bedarf	t 1000 DM	235 20 724	231 26 265	246 23 153	17
1754 38 700	- Gewebe und Filze, auf Papiermaschinen o.ä. Maschinen verwendet	t 1000 DM	846 82 391	752 80 022	754 81 372	6
1754 39 000	Gesteppte Spinnstoffserzeugnisse als Meterware	t 1000 m2 1000 DM	1

5 Produktion nach Güterarten - Deutschland

Melde-Nr.	Bezeichnung	Einheit	1. VJ 1995	4. VJ 1995	1. VJ 1996	1. VJ 1996 Anzahl Unternehmen
1	2	3	4	5	6	7
	Gewirke und Gestricke					
	Samt, Plüsch (einschl. Hochflurerzeugnissen), gewirkt oder gestrickt, Schlingengewirke und -gestricke					
1760 11 300	- Hochflurerzeugnisse darunter zum Absatz bestimmt	t 1000 DM	* 874 20 804	690 17 174	755 18 873	6 6
1760 11 500	- Schlingengewirke und -gestricke darunter zum Absatz bestimmt	t 1000 DM	* 776 9 368	627 6 730	852 7 107	6 6
1760 11 700	- Anderer Samt oder Plüsch darunter zum Absatz bestimmt	t 1000 DM	* 155 3 722	153 4 142	151 3 975	6 6
	Andere Gewirke und Gestricke (Maschenmeterware)					
1760 12 300	- für Vorhänge und Gardinen, aus Chemiefasern darunter zum Absatz bestimmt	t 1000 DM	* 3 038 2 874 104 228	2 462 2 325 82 051	2 689 2 549 92 447	26 25
	- Andere Gewirke und Gestricke					
	- - aus Wolle					
1760 12 901	- - - für Bekleidung darunter zum Absatz bestimmt	t 1000 DM	* 43 43	170 170	128 128	6 6
1760 12 902	- - - für Heim- und Haushaltstextilien darunter zum Absatz bestimmt	t 1000 DM	* - -	- -	- -	- -
1760 12 903	- - - für technischen und industriellen Bedarf darunter zum Absatz bestimmt	t 1000 DM	* - -	- -	- -	2 2
	- - aus Baumwolle					
1760 12 904	- - - für Bekleidung darunter zum Absatz bestimmt	t 1000 DM	* 1 146 16 774	997 15 986	1 169 15 848	17 16
1760 12 905	- - - für Heim- und Haushaltstextilien darunter zum Absatz bestimmt	t 1000 DM	* 1 230 12 224	1 030 10 213	1 082 10 248	7 5
1760 12 906	- - - für technischen und industriellen Bedarf darunter zum Absatz bestimmt	t 1000 DM	* 563 9 220	474 474 6 525	537 7 995	9 9
	- - aus anderen Fasern					
1760 12 907	- - - für Bekleidung darunter zum Absatz bestimmt	t 1000 DM	* 4 159 110 237	4 006 109 507	4 245 111 846	32 31
1760 12 908	- - - für Heim- und Haushaltstextilien darunter zum Absatz bestimmt	t 1000 DM	* 959 959 14 505	1 068 1 068 14 589	1 143 1 143 14 697	11 11
1760 12 909	- - - für technischen und industriellen Bedarf darunter zum Absatz bestimmt	t 1000 DM	* 2 412 48 888	2 373 43 140	2 734 45 605	17 17
	Fertigerzeugnisse, gewirkt oder gestrickt					
	Strumpfhosen, Strümpfe, Kniestrümpfe, Socken u.a. Strümpfe (einschl. Krampfadestrümpfen), gewirkt oder gestrickt					
	- Strumpfhosen, aus Gewirken und Gestricke					
	- - aus synthetischen Chemiefasern, mit einem Titer der einfachen Garne					
1771 10 330	- - - von weniger als 67 dtex	1000 St 1000 DM	45 439 88 472	40 598 83 394	45 923 85 473	10
1771 10 350	- - - von 67 dtex oder mehr	1000 St 1000 DM	249 -	228 5 624	141 -	4
1771 10 370	- - aus anderen Spinnstoffen	1000 St 1000 DM	2 505 -	1 495 7 610	942 -	11
1771 10 500	- Damenstrümpfe (einschl. Kniestrümpfen) mit einem Titer der einfachen Garne von weniger als 67 dtex	1000 Paar 1000 DM	31 086 87 944	25 361 68 543	19 242 37 132	17
	- Andere Strumpfwaren (einschl. Krampfadestrümpfen)					
	- - Herrenstrümpfe					
1771 10 901	- - - aus Chemiefasern	1000 Paar 1000 DM	854 1 701	763 1 587	784 1 592	3
1771 10 903	- - - aus anderen Spinnstoffen	1000 Paar 1000 DM	28 144 127 016	24 352 101 985	13 718 38 183	21

5 Produktion nach Güterarten - Deutschland

Melde-Nr.	Bezeichnung	Einheit	1. VJ 1995	4. VJ 1995	1. VJ 1996	1. VJ 1996 Anzahl Unternehmen
1	2	3	4	5	6	7
1771 10 905	-- Kinderstrümpfe -- aus Chemiefasern	1000 Paar 1000 DM	.	.	.	2
1771 10 907	-- aus anderen Spinnstoffen	1000 Paar 1000 DM	3 760 11 869	3 358	1 428 2 987	12
1771 10 909	-- Andere Strumpfwaren (z.B. Krampfadestrümpfe)	1000 Paar 1000 DM	4 188 109 794	4 813 113 823	5 361 124 072	33
1772 10 310	Pullover, Strickjacken, Westen u.ä. Waren (einschl. Unterziehpullis), gewirkt oder gestrickt -- Pullover, Strickjacken, Westen u.ä. Waren aus Wolle oder feinen Tierhaaren -- für Männer oder Knaben	1000 St 1000 DM	172 14 120	234 13 934	156 9 706	18
1772 10 320	-- für Frauen oder Mädchen	1000 St 1000 DM	552 39 299	345 25 873	402 31 343	32
1772 10 330	-- Pullover mit einem Anteil an Wolle von 50 GHT oder mehr und mit einem Stückgewicht von 600 g oder mehr	1000 St 1000 DM	164 11 243	152 11 590	150 11 272	15
1772 10 530	-- Unterziehpullis -- aus Baumwolle	1000 St 1000 DM	.	.	-	-
1772 10 550	-- aus Chemiefasern	1000 St 1000 DM	-	-	-	-
1772 10 610	-- Andere Pullover, Strickjacken, Westen u.ä. Waren aus Baumwolle -- für Männer oder Knaben	1000 St 1000 DM	985 27 196	939 28 601	878 25 235	26
1772 10 620	-- für Frauen oder Mädchen	1000 St 1000 DM	1 885 47 181	1 209 30 046	1 281 36 422	34
1772 10 710	-- Pullover, Strickjacken, Westen u.ä. Waren aus Chemiefasern -- für Männer oder Knaben	1000 St 1000 DM	.	.	147 4 653	9
1772 10 720	-- für Frauen oder Mädchen	1000 St 1000 DM	2 080 106 004	1 461 70 512	1 643 84 459	53
1772 10 900	-- Pullover, Strickjacken, Westen u.ä. Waren aus anderen Spinnstoffen	1000 St 1000 DM	1 206 43 110	1 059 40 190	1 043 35 514	48
Bekleidung						
1810 10 010	Lederbekleidung -- Mäntel	1000 St 1000 DM	1 1 149	0 127	0 176	4
1810 10 030	-- Kombinationen, Anzüge und Kostüme	1000 St 1000 DM	1 1 007	.	0 217	5
1810 10 050	-- Jacken	1000 St 1000 DM	52 17 812	49 17 316	45 16 168	25
1810 10 070	-- Hosen und Röcke	1000 St 1000 DM	40 6 205	33 5 692	38 5 956	14
1810 10 090	-- Andere Bekleidung aus Leder	1000 St 1000 DM	1 609	.	2 940	6
Bekleidung (ohne Lederbekleidung)						
Arbeits- und Berufsbekleidung für Männer						
Kombinationen und Jacken						
1821 11 210	-- Kombinationen -- aus Baumwolle	1000 St 1000 DM	123 5 156	130 5 609	137 6 071	29
1821 11 260	-- aus synthetischen Chemiefasern	1000 St 1000 DM	74 3 721	81 4 140	80 3 968	13
1821 11 270	-- aus künstlichen Chemiefasern	1000 St 1000 DM	.	.	.	2
1821 11 310	-- Jacken -- aus Baumwolle	1000 St 1000 DM	332 7 812	319 7 246	287 6 932	28
1821 11 360	-- aus synthetischen Chemiefasern	1000 St 1000 DM	64 2 614	61 2 088	54 2 635	14
1821 11 370	-- aus künstlichen Chemiefasern	1000 St 1000 DM	.	.	.	1

5 Produktion nach Güterarten - Deutschland

Melde-Nr.	Bezeichnung	Einheit	1. VJ 1995	4. VJ 1995	1. VJ 1996	1. VJ 1996 Anzahl Unternehmen
1	2	3	4	5	6	7
	Lange Hosen (einschl. Kniebundhosen u.ä. Hosen), Latzhosen - Lange Hosen (einschl. Kniebundhosen u.ä. Hosen) - - aus Baumwolle	1000 St 1000 DM	405 11 438	404 12 596	580 14 785	39
1821 12 410	- - aus synthetischen oder künstlichen Chemiefasern	1000 St 1000 DM	94 2 403	72 2 637	83 2 238	17
1821 12 510	- Latzhosen - - aus Baumwolle	1000 St 1000 DM	390 9 782	359 8 564	146 4 333	22
1821 12 550	- - aus synthetischen oder künstlichen Chemiefasern	1000 St 1000 DM	138 3 585	62 1 744	105 3 016	15
	Arbeits- und Berufsbekleidung für Frauen					
	Kombinationen und Jacken - Kombinationen - - aus Baumwolle	1000 St 1000 DM	20 388	22 410	12 237	6
1821 21 210	- - aus synthetischen Chemiefasern	1000 St 1000 DM	.	.	367	4
1821 21 260	- - aus künstlichen Chemiefasern	1000 St 1000 DM	-	-	-	-
1821 21 270	- Jacken - - aus Baumwolle	1000 St 1000 DM	1 28	1 32	2 54	8
1821 21 310	- - aus synthetischen Chemiefasern	1000 St 1000 DM	13 484	4 146	89	4
1821 21 360	- - aus künstlichen Chemiefasern	1000 St 1000 DM	.	.	-	-
1821 21 370						
	Lange Hosen (einschl. Kniebundhosen u.ä. Hosen), Latzhosen - Lange Hosen (einschl. Kniebundhosen u.ä. Hosen) - - aus Baumwolle	1000 St 1000 DM	.	27 511	29 604	15
1821 22 410	- - aus synthetischen oder künstlichen Chemiefasern	1000 St 1000 DM	6 199	13 370	12 329	9
1821 22 450	- Latzhosen - - aus Baumwolle	1000 St 1000 DM	3 64	2 52	4 63	7
1821 22 510	- - aus synthetischen oder künstlichen Chemiefasern	1000 St 1000 DM	72	90	54	4
1821 22 550						
	Andere Arbeits- und Berufsbekleidung für Männer oder Frauen					
	- Andere Arbeits- und Berufsbekleidung, für Männer - - aus Baumwolle	1000 St 1000 DM	5 818	4 215	5 164	37
1821 30 110	- - aus Chemiefasern	1000 St 1000 DM	94 4 807	122 7 330	98 5 660	20
1821 30 150	- Schürzen, Kittel u.ä. Arbeits- und Berufsbekleidung, für Frauen - - aus Baumwolle	1000 St 1000 DM	100 1 624	108 1 930	99 1 827	21
1821 30 210	- - aus Chemiefasern	1000 St 1000 DM	1 145	1 544	1 601	14
1821 30 250						
	Oberbekleidung (ohne Arbeits- und Berufsbekleidung), aus Gewirken oder Gestricken					
	Mäntel, Anoraks, Windjacken, Blousons u.ä. Waren, für Männer oder Knaben					
1822 11 100	- Mäntel (einschl. Kurzmäntel), Umhänge u.ä. Waren	1000 St 1000 DM	.	14 1 749	.	1
1822 11 200	- Anoraks, Windjacken, Blousons u.ä. Waren	1000 St 1000 DM	.	2 126	.	5
1822 11 300						
	Anzüge, Kombinationen, Jacken, lange Hosen (einschl. Kniebundhosen u.ä. Hosen), Latzhosen und kurze Hosen, für Männer oder Knaben					
1822 12 100	- Anzüge	1000 St 1000 DM	138 31 792	68 15 671	119 26 837	7
1822 12 200	- Kombinationen	1000 St 1000 DM	-	-	-	-
1822 12 300	- Jacken	1000 St 1000 DM	.	.	.	11

5 Produktion nach Güterarten - Deutschland

Melde-Nr.	Bezeichnung	Einheit	1. VJ 1995	4. VJ 1995	1. VJ 1996	1. VJ 1996 Anzahl Unternehmen
1	2	3	4	5	6	7
1822 12 400	- Lange Hosen (einschl. Kniebundhosen u.ä. Hosen)	1000 St 1000 DM	220 10 717	86 4 971	79 5 316	11
1822 12 500	- Latzhosen und kurze Hosen	1000 St 1000 DM	.	.	.	1
1822 13 100	Mäntel, Anoraks, Windjacken, Blousons u.ä. Waren, für Frauen oder Mädchen - Mäntel (einschl. Kurzmäntel), Umhänge u.ä. Waren	1000 St 1000 DM	.	.	60 6 501	10
1822 13 200	- Anoraks, Windjacken, Blousons u.ä. Waren	1000 St 1000 DM	.	.	2 62	3
1822 14 100	Kostüme, Kombinationen, Jacken, lange Hosen (einschl. Kniebundhosen u.ä. Hosen), Latzhosen und kurze Hosen, Kleider, Rüsche und Hosenrüsche, für Frauen oder Mädchen - Kostüme	1000 St 1000 DM	436 28 688	253 14 968	271 15 099	10
1822 14 200	- Kombinationen	1000 St 1000 DM	.	.	120 6 752	7
1822 14 300	- Jacken	1000 St 1000 DM	153 7 900	164 9 291	128 10 153	24
1822 14 400	- Lange Hosen (einschl. Kniebundhosen u.ä. Hosen)	1000 St 1000 DM	626 17 811	377 10 639	743 16 422	27
1822 14 500	- Latzhosen und kurze Hosen	1000 St 1000 DM	.	.	24 317	4
1822 14 700	- Kleider	1000 St 1000 DM	355 14 627	162 7 108	126 8 114	22
1822 14 800	- Rüsche und Hosenrüsche	1000 St 1000 DM	508 27 600	323 17 843	372 22 055	41
1822 21 110	Oberbekleidung (ohne solche aus Gewirken oder Gestricken) für Männer oder Knaben Mäntel, Anoraks, Windjacken, Blousons u.ä. Waren - Mäntel (einschl. Kurzmäntel), Umhänge u.ä. Waren - - aus Baumwolle, Stückgewicht von 1 kg oder weniger	1000 St 1000 DM	2 185	.	.	2
1822 21 140	- - aus Wolle oder feinen Tierhaaren	1000 St 1000 DM	16 3 006	12 3 082	7 1 641	11
1822 21 150	- - aus Chemiefasern, Stückgewicht von 1 kg oder weniger	1000 St 1000 DM	.	36 2 773	.	4
1822 21 190	- - aus Baumwolle, Chemiefasern oder anderen Spinnstoffen, Stückgewicht von mehr als 1 kg - Anoraks, Windjacken, Blousons u.ä. Waren	1000 St 1000 DM	16 1 918	10 1 076	13 1 796	7
1822 21 210	- - aus Baumwolle	1000 St 1000 DM	30 2 593	15 1 365	7 809	6
1822 21 250	- - aus Chemiefasern	1000 St 1000 DM	128 18 875	.	.	7
1822 21 290	- - aus anderen Spinnstoffen	1000 St 1000 DM	.	.	.	2
1822 22 110	Anzüge und Kombinationen - Anzüge - - aus Baumwolle	1000 St 1000 DM	18 4 311	.	.	4
1822 22 140	- - aus Wolle oder feinen Tierhaaren	1000 St 1000 DM	411 91 389	231 55 082	336 75 514	33
1822 22 190	- - aus anderen Spinnstoffen	1000 St 1000 DM	50 9 178	35 6 307	36 6 315	18
1822 22 210	- Kombinationen - - aus Baumwolle	1000 St 1000 DM	.	-	-	-
1822 22 240	- - aus Wolle oder feinen Tierhaaren	1000 St 1000 DM	.	14	9 1 493	3
1822 22 290	- - aus anderen Spinnstoffen	1000 St 1000 DM	.	.	.	3

5 Produktion nach Güterarten - Deutschland

Melde-Nr.	Bezeichnung	Einheit	1. VJ 1995	4. VJ 1995	1. VJ 1996	1. VJ 1996 Anzahl Unternehmen
1	2	3	4	5	6	7
	Jacken					
	- aus Baumwolle, Wolle oder feinen Tierhaaren oder aus anderen Spinnstoffen					
1822 23 310	- - aus Baumwolle	1000 St 1000 DM	253 28 209	130 17 461	184 16 937	19
1822 23 340	- - aus Wolle oder feinen Tierhaaren	1000 St 1000 DM	423 69 769	301 49 860	382 64 031	42
1822 23 390	- - aus anderen Spinnstoffen	1000 St 1000 DM	288 39 923	243 22 946	278 29 643	29
	Lange Hosen (einschl. Kniebundhosen u.ä. Hosen), Latzhosen (ohne Arbeits- und Berufsbekleidung), kurze Hosen					
	- Lange Hosen (einschl. Kniebundhosen u.ä. Hosen) aus Rippenschußsamt und -plüsch, Demin, anderen Baumwollstoffen, Chemiefasern; lange und kurze Hosen, aus Wolle oder feinen Tierhaaren, lange Hosen, Latzhosen und kurze Hosen, aus anderen Spinnstoffen					
1822 24 410	- - Lange Hosen aus Rippenschußsamt und -plüsch	1000 St 1000 DM	13 726	18 881	.	3
1822 24 420	- - Lange Hosen aus Denim	1000 St 1000 DM	387 13 865	396 13 778	434 14 890	17
1822 24 430	- - Lange Hosen aus anderen Baumwollstoffen	1000 St 1000 DM	1 197 62 213	763 39 413	1 098 56 497	42
1822 24 440	- - Lange und kurze Hosen, aus Wolle oder feinen Tierhaaren	1000 St 1000 DM	865 59 691	603 43 431	710 53 183	43
1822 24 460	- - Lange Hosen aus synthetischen Chemiefasern	1000 St 1000 DM	812 34 902	592 23 038	917 35 026	18
1822 24 470	- - Lange Hosen aus künstlichen Chemiefasern	1000 St 1000 DM	34 2 008	20 1 177	20 1 206	5
1822 24 490	- - Lange Hosen, Latzhosen und kurze Hosen, aus anderen Spinnstoffen	1000 St 1000 DM	665 37 731	464 27 068	584 32 850	30
	- Latzhosen					
1822 24 510	- - aus Baumwolle	1000 St 1000 DM	.	.	13	3
1822 24 590	- - aus Wolle, feinen Tierhaaren oder Chemiefasern	1000 St 1000 DM	.	.	.	1
	- Kurze Hosen					
1822 24 610	- - aus Baumwolle	1000 St 1000 DM	33 507	11 .	10 224	6
1822 24 660	- - aus synthetischen Chemiefasern	1000 St 1000 DM	.	.	.	2
1822 24 670	- - aus künstlichen Chemiefasern	1000 St 1000 DM	.	.	.	1
	Oberbekleidung (ohne solche aus Gewirken oder Gestricken) für Frauen oder Mädchen					
	Mäntel, Anoreks, Windjacken, Blousons u.ä. Waren					
	- Mäntel (einschl. Kurzmäntel), Umhänge u.ä. Waren					
1822 31 110	- - aus Baumwolle, Stückgewicht von 1 kg oder weniger	1000 St 1000 DM	40 6 002	58 7 258	36 4 944	13
1822 31 140	- - aus Wolle oder feinen Tierhaaren	1000 St 1000 DM	189 38 047	133 21 329	218 32 625	31
1822 31 150	- - aus Chemiefasern, Stückgewicht von 1 kg oder weniger	1000 St 1000 DM	12 1 618	9 2 426	4 1 119	9
1822 31 190	- - aus Baumwolle, Chemiefasern oder anderen Spinnstoffen, Stückgewicht von mehr als 1 kg	1000 St 1000 DM	518 55 256	372 40 954	609 65 326	31
	- Anoreks, Windjacken, Blousons u.ä. Waren					
1822 31 210	- - aus Baumwolle	1000 St 1000 DM	6 764 .	8 134 .	6 858 .	7
1822 31 250	- - aus Chemiefasern	1000 St 1000 DM	20 1 043	19 1 821	3 003 .	10
1822 31 290	- - aus anderen Spinnstoffen	1000 St 1000 DM	87 .	129 .	136 12 607	6

5 Produktion nach Güterarten - Deutschland

Melde-Nr.	Bezeichnung	Einheit	1. VJ 1995	4. VJ 1995	1. VJ 1996	1. VJ 1996 Anzahl Unternehmen
1	2	3	4	5	6	7
	Kostüme, Kombinationen					
1822 32 110	- Kostüme	1000 St	186	259	213	26
	- - aus Baumwolle	1000 DM	21 743	18 508	22 043	
1822 32 140	- - aus Wolle oder feinen Tierhaaren	1000 St	100	38	64	28
		1000 DM	27 629	9 792	18 634	
1822 32 190	- - aus anderen Spinnstoffen	1000 St	419	282	338	39
		1000 DM	29 491	23 175	32 631	
1822 32 210	- Kombinationen	1000 St	81	29	29	14
	- - aus Baumwolle	1000 DM	5 382	2 197	3 957	
1822 32 240	- - aus Wolle oder feinen Tierhaaren	1000 St	13	6	86	9
		1000 DM	5 228	2 928	12 979	
1822 32 290	- - aus anderen Spinnstoffen	1000 St	85	33	234	16
		1000 DM	19 157	8 034	27 453	
	Jacken					
	- aus Baumwolle, Wolle oder feinen Tierhaaren und aus anderen Spinnstoffen					
1822 33 310	- - aus Baumwolle	1000 St	151	73	217	43
		1000 DM	17 131	7 032	23 757	
1822 33 340	- - aus Wolle oder feinen Tierhaaren	1000 St	369	391	393	60
		1000 DM	49 663	53 659	54 737	
1822 33 390	- - aus anderen Spinnstoffen	1000 St	756	544	401	71
		1000 DM	68 998	49 638	42 069	
	Kleider, Röcke und Hosenröcke					
	- Kleider					
1822 34 710	- - aus Baumwolle	1000 St	569	287	367	57
		1000 DM	54 850	19 979	37 847	
1822 34 740	- - aus Wolle oder feinen Tierhaaren	1000 St	.	.	.	14
		1000 DM	.	2 202	4 768	
1822 34 760	- - aus synthetischen Chemiefasern	1000 St	870	565	969	50
		1000 DM	82 554	59 763	78 968	
1822 34 770	- - aus künstlichen Chemiefasern	1000 St	255	247	412	28
		1000 DM	15 675	12 692	21 439	
1822 34 780	- - aus Seide, Schappeseide oder Bourrette-seide	1000 St	.	.	.	13
		1000 DM	.	9 287	14 784	
1822 34 790	- - aus anderen Spinnstoffen	1000 St	496	317	327	44
		1000 DM	46 584	26 989	34 731	
1822 34 810	- Röcke und Hosenröcke	1000 St	1 569	1 001	1 347	76
	- - aus Baumwolle	1000 DM	61 794	37 459	56 660	
1822 34 840	- - aus Wolle oder feinen Tierhaaren	1000 St	612	625	416	58
		1000 DM	41 808	34 570	25 266	
1822 34 860	- - aus synthetischen Chemiefasern	1000 St	864	905	625	51
		1000 DM	45 824	46 224	33 807	
1822 34 870	- - aus künstlichen Chemiefasern	1000 St	452	373	333	35
		1000 DM	18 639	11 346	20 477	
1822 34 890	- - aus anderen Spinnstoffen	1000 St	1 059	518	1 060	57
		1000 DM	51 690	27 805	55 762	
	Lange Hosen (einschl. Kniebundhosen u.ä. Hosen), Latzhosen und kurze Hosen					
	- Lange Hosen (einschl. Kniebundhosen u.ä. Hosen)					
1822 35 410	- - aus Rippenschußsamt und -plüsch	1000 St	326	230	96	10
		1000 DM	9 644	6 103	3 633	
1822 35 420	- - aus Denim	1000 St	236	274	369	19
		1000 DM	9 907	11 119	11 886	
1822 35 430	- - aus anderen Baumwollstoffen	1000 St	2 189	1 546	2 303	89
		1000 DM	97 761	67 703	107 396	
1822 35 440	- - aus Wolle oder feinen Tierhaaren	1000 St	499	290	361	50
		1000 DM	37 338	20 836	28 783	
1822 35 460	- - aus synthetischen Chemiefasern	1000 St	810	841	946	57
		1000 DM	29 999	28 069	31 107	
1822 35 470	- - aus künstlichen Chemiefasern	1000 St	332	309	307	35
		1000 DM	12 206	11 727	12 398	
1822 35 510	- Latzhosen	1000 St	1	.	.	2
	- - aus Baumwolle	1000 DM	32	.	.	
1822 35 590	- - aus Wolle, feinen Tierhaaren oder Chemiefasern	1000 St	.	.	.	-
		1000 DM	.	.	.	

5 Produktion nach Güterarten - Deutschland

Melde-Nr.	Bezeichnung	Einheit	1. VJ 1995	4. VJ 1995	1. VJ 1996	1. VJ 1996 Anzahl Unternehmen
1	2	3	4	5	6	7
1822 35 610	- Kurze Hosen u.a. Hosen, aus anderen Spinnstoffen - - Kurze Hosen - - - aus Baumwolle	1000 St 1000 DM	23 1 169	17 247	18 657	8
1822 35 640	- - - aus Wolle oder feinen Tierhaaren	1000 St 1000 DM	.	.	.	1
1822 35 660	- - - aus synthetischen Chemiefasern	1000 St 1000 DM	7 204	2 122	6 435	6
1822 35 670	- - - aus künstlichen Chemiefasern	1000 St 1000 DM	2 47	.	.	1
1822 35 690	- - Andere Hosen aus anderen Spinnstoffen	1000 St 1000 DM	578 23 227	606 25 770	548 28 319	42
Wäsche aus Gewirken oder Gestrickten						
1823 11 100	Hemden für Männer oder Knaben - Hemden für Männer oder Knaben	1000 St 1000 DM	156 5 627	64 2 165	95 3 535	11
1823 12 200	Slips u.a. Unterhosen, Nachthemden und Schlafanzüge, Bademäntel und -jacken, Hausmäntel u.ä. Waren, für Männer oder Knaben - Slips u.a. Unterhosen	1000 St 1000 DM	6 270 45 833	6 417 49 069	6 035 47 544	43
1823 12 300	- Nachthemden und Schlafanzüge	1000 St 1000 DM	623 12 545	543 11 843	516 11 579	18
1823 12 400	- Bademäntel und -jacken, Hausmäntel u.ä. Waren	1000 St 1000 DM	7 246	8 264	12 625	6
1823 13 100	Blusen und Hemdblusen für Frauen oder Mädchen - Blusen und Hemdblusen	1000 St 1000 DM	1 772 64 518	1 300 45 293	1 770 66 724	55
1823 14 200	Slips u.a. Unterhosen, Nachthemden und Schlafanzüge, Bademäntel und -jacken, Negliges, Hausmäntel u.ä. Waren, Unterkleider und Unterröcke, für Frauen oder Mädchen - Slips u.a. Unterhosen	1000 St 1000 DM	22 371 99 581	19 079 88 108	20 105 93 589	65
1823 14 300	- Nachthemden und Schlafanzüge	1000 St 1000 DM	2 007 50 782	2 079 49 516	2 060 56 062	31
1823 14 400	- Bademäntel und -jacken, Negliges, Hausmäntel u.ä. Waren	1000 St 1000 DM	249 7 775	209 7 076	193 7 123	16
1823 14 500	- Unterkleider und Unterröcke	1000 St 1000 DM	976 6 245	977 6 961	845 6 024	15
Andere Wäsche (ohne solche aus Gewirken oder Gestrickten)						
1823 21 110	Hemden für Männer oder Knaben - aus Baumwolle, Chemiefasern und aus anderen Spinnstoffen - - aus Baumwolle	1000 St 1000 DM	815 25 019	370 14 064	430 15 743	28
1823 21 150	- - aus Chemiefasern	1000 St 1000 DM	.	42 1 421	.	8
1823 21 190	- - aus anderen Spinnstoffen	1000 St 1000 DM	.	27 983	.	4
1823 22 210	Slips u.a. Unterhosen, Nachthemden und Schlafanzüge, Unterhemden, Bademäntel und -jacken, Hausmäntel u.ä. Waren, für Männer oder Knaben - Slips u.a. Unterhosen - - aus Baumwolle	1000 St 1000 DM	.	.	.	2
1823 22 290	- - aus anderen Spinnstoffen	1000 St 1000 DM	-	-	-	-
1823 22 310	- Nachthemden und Schlafanzüge - - aus Baumwolle	1000 St 1000 DM	5 .	6 .	6 .	3
1823 22 390	- - aus anderen Spinnstoffen	1000 St 1000 DM	-	-	-	-
1823 22 410	- Unterhemden, Bademäntel und -jacken, Hausmäntel u.ä. Waren - - aus Baumwolle	1000 St 1000 DM	103 4 647	65 5 575	46 3 407	4
1823 22 490	- - aus anderen Spinnstoffen	1000 St 1000 DM	.	.	.	1

5 Produktion nach Güterarten - Deutschland

Melde-Nr.	Bezeichnung	Einheit	1. VJ 1995	4. VJ 1995	1. VJ 1996	1. VJ 1996 Anzahl Unternehmen
1	2	3	4	5	6	7
1823 23 110	Blusen und Hemdblusen für Frauen oder Mädchen - aus Baumwolle, Chemiefasern, Seide, Schappeseide, Bourreteseide und aus anderen Spinnstoffen - - aus Baumwolle	1000 St 1000 DM	2 258 96 282	1 390 53 063	1 911 77 901	85
1823 23 150	- - aus Chemiefasern	1000 St 1000 DM	2 410 115 428	1 480 70 280	2 089 104 380	84
1823 23 180	- - aus Seide, Schappeseide oder Bourreteseide	1000 St 1000 DM	128 6 906	53 2 713	92 6 067	20
1823 23 190	- - aus anderen Spinnstoffen	1000 St 1000 DM	1 619 76 803	723 33 235	1 344 62 712	42
1823 24 310	Nachthemden, Schlafanzüge, Negliges, Bademäntel und -jacken, Hausmäntel, Unterhemden, Slips, für Frauen oder Mädchen - Nachthemden und Schlafanzüge - - aus Baumwolle	1000 St 1000 DM	213 6 130	210 5 744	263 7 027	12
1823 24 350	- - aus Chemiefasern	1000 St 1000 DM	360 .	272 .	337 .	4
1823 24 390	- - aus anderen Spinnstoffen	1000 St 1000 DM	. .	3 197	25 1 156	3
1823 24 510	- Unterkleider und Unterröcke aus Baumwolle, Chemiefasern und aus anderen Spinnstoffen - - aus Baumwolle	1000 St 1000 DM	- -	- -	- -	-
1823 24 550	- - aus Chemiefasern	1000 St 1000 DM	1
1823 24 590	- - aus anderen Spinnstoffen	1000 St 1000 DM	. .	. 473	. 334	3
1823 24 610	- Negliges, Bademäntel und -jacken, Hausmäntel u.ä. Waren, aus Baumwolle und Chemiefasern - - aus Baumwolle	1000 St 1000 DM	84 6 798	63 5 266	52 3 770	6
1823 24 650	- - aus Chemiefasern	1000 St 1000 DM	1
1823 24 710	- Unterhemden, Slips u.ä. Unterhosen, aus Baumwolle und Chemiefasern - - aus Baumwolle	1000 St 1000 DM	. 251	9 66	. 77	3
1823 24 750	- - aus Chemiefasern	1000 St 1000 DM	47 889	28 702	21 450	5
1823 24 890	- Negliges, Bademäntel und -jacken, Hausmäntel, Unterhemden, Slips u.ä. Unterhosen, aus anderen Spinnstoffen	1000 St 1000 DM	2
1823 25 300	Büstenhalter, Hüftgürtel, Miederhosen, Korsetts, Hosenträger, Strumpfhalter, Strumpfbänder u.ä. Waren, Teile dafür, auch aus Gewirken oder Gestricken - Büstenhalter	1000 St 1000 DM	1 092 18 541	812 14 851	1 064 18 652	19
1823 25 500	- Hüftgürtel, Miederhosen, Korsetts	1000 St 1000 DM	374 11 661	464 13 472	470 12 392	21
1823 25 700	- Hosenträger, Strumpfhalter, Strumpfbänder u.ä. Waren, Teile dafür	1000 DM	1 731	801	955	4
1823 30 300	T-Shirts und Unterhemden, aus Gewirken oder Gestricken - aus Baumwolle	1000 St 1000 DM	16 027 137 871	14 050 123 189	14 920 140 568	88
1823 30 900	- aus anderen Spinnstoffen	1000 St 1000 DM	692 10 805	830 12 882	891 17 936	27
1824 11 010	Bekleidung und Bekleidungszubehör aus Gewirken oder Gestricken, für Kleinkinder - Mäntel und Jacken	1000 St 1000 DM	1 014 13 585	473 8 608	585 11 940	8
1824 11 020	- Spielanzüge	1000 St 1000 DM	559 8 937	502 8 730	561 9 994	9

5 Produktion nach Güterarten - Deutschland

Melde-Nr.	Bezeichnung	Einheit	1. VJ 1995	4. VJ 1995	1. VJ 1996	1. VJ 1996 Anzahl Unternehmen
1	2	3	4	5	6	7
1824 11 030	- Unterwäsche	1000 St 1000 DM	1 032 5 271	957 4 843	962 5 510	10
1824 11 040	- Strampelanzüge	1000 St 1000 DM	641 5 868	641 6 516	420 5 371	9
1824 11 050	- Mullwindeln	t 1000 DM	- -	- -	- -	-
1824 11 090	- Andere Bekleidung und Bekleidungszubehör	t 1000 DM	197 12 406	146 10 497	132 11 265	12
1824 12 100	Trainingsanzüge, Skianzüge, Badeanzüge und Badehosen, andere Bekleidung - Trainingsanzüge	1000 St 1000 DM	775 17 414	622 16 408	554 14 850	14
1824 12 300	- Skianzüge	1000 St 1000 DM	- -	- -	- -	-
1824 12 400	- Badeanzüge und Badehosen - - für Männer oder Knaben	1000 St 1000 DM	180 3 161	118 1 325	135 2 004	10
1824 12 500	- - für Frauen oder Mädchen	1000 St 1000 DM	1 046 34 803	532 19 220	961 32 823	20
1824 12 900	- Andere Bekleidung	t 1000 DM	688 17 193	- 16 108	808 14 174	20
1824 13 730	Handschuhe - Handschuhe - - mit Kunststoff oder Kautschuk getränkt, bestrichen oder überzogen	1000 Paar 1000 DM	- -	- -	- -	-
1824 13 750	- - Andere Handschuhe	1000 Paar 1000 DM	253 876	197 483	- 330	3
1824 14 300	Anderes konfektioniertes Bekleidungszubehör, aus Gewirken oder Gestricken; Teile für Bekleidung oder für Bekleidungszubehör, aus Gewirken oder Gestricken - Schals, Umschlagtücher, Halstücher, Kragenschoner, Kopftücher, Schleier u.ä. Waren	1000 St 1000 DM	70 678	184 1 476	96 896	12
1824 14 500	- Krawatten, Schleifen (z.B. Querbinder) und Krawattenschals	1000 St 1000 DM	430 4 694	531 -	396 3 749	3
1824 14 900	- Anderes konfektioniertes Bekleidungszubehör, Teile für Bekleidung oder für Bekleidungszubehör	1000 DM	11 139	10 959	11 041	16
1824 21 000	Bekleidung und Bekleidungszubehör aus Spinnstoffen (ohne solche aus Gewirken oder Getricken) Bekleidung und Bekleidungszubehör für Kleinkinder	1000 DM	2 718	2 876	3 254	8
1824 22 110	Andere Bekleidung, auch Trainingsanzüge, Skianzüge, Badeanzüge und -hosen (ohne Arbeits- und Berufsbekleidung) - für Männer oder Knaben - - aus Baumwolle	1000 St 1000 DM	10 533	- -	15 716	5
1824 22 140	- - aus Wolle oder feinen Tierhaaren	1000 St 1000 DM	7 522	15 938	11 821	7
1824 22 150	- - aus Chemiefasern	1000 St 1000 DM	45 2 738	24 2 130	24 2 158	8
1824 22 190	- - aus anderen Spinnstoffen	1000 St 1000 DM	18 723	18 778	16 827	5
1824 22 210	- für Frauen oder Mädchen - - aus Baumwolle	1000 St 1000 DM	47 1 290	18 475	28 796	12
1824 22 240	- - aus Wolle oder feinen Tierhaaren	1000 St 1000 DM	6 531	6 500	5 462	7
1824 22 250	- - aus Chemiefasern	1000 St 1000 DM	86 3 811	93 4 264	80 4 274	15
1824 22 290	- - aus anderen Spinnstoffen	1000 St 1000 DM	72 6 516	28 2 203	80 -	14
1824 22 300	- Skianzüge	1000 St 1000 DM	- -	- -	- -	-

5 Produktion nach Güterarten - Deutschland

Melde-Nr.	Bezeichnung	Einheit	1. VJ 1995	4. VJ 1995	1. VJ 1996	1. VJ 1996 Anzahl Unternehmen
1	2	3	4	5	6	7
1824 22 400	- Badeanzüge und Badehosen - - für Männer oder Knaben	1000 St 1000 DM	- -	- -	- -	-
1824 22 500	- - für Frauen oder Mädchen	1000 St 1000 DM	1
1824 23 110	Taschentücher, Schals, Umschlagtücher, Krawatten, Handschuhe, anderes konfektioniertes Bekleidungszubehör; Teile für Bekleidung oder Bekleidungszubehör - Taschentücher und Ziertaschentücher - - aus Baumwolle	1000 St 1000 DM	- -	-
1824 23 190	- - aus anderen Spinnstoffen	1000 St 1000 DM	1
1824 23 340	- Schals, Umschlagtücher, Halstücher, Kragenschoner, Kopftücher, Schleier u.ä. Waren - - aus Wolle oder feinen Tierhaaren	1000 St 1000 DM	241 3 011	149 1 788	195 2 380	7
1824 23 380	- - aus Seide, Schappe- oder Bourretteseide	1000 St 1000 DM	. .	2 82	7 255	4
1824 23 390	- - aus anderen Spinnstoffen	1000 St 1000 DM	. .	1 952 12 802	12 828	11
1824 23 550	- Krawatten, Schleifen (z.B. Querbinder) und Krawattenschals - - aus Chemiefasern	1000 St 1000 DM	835 5 325	547 4 516	493 3 669	6
1824 23 580	- - aus Seide, Schappe- oder Bourretteseide	1000 St 1000 DM	577 12 028	468 8 652	372 6 620	9
1824 23 590	- - aus anderen Spinnstoffen	1000 St 1000 DM	747 4 331	743 4 732	624 4 037	4
1824 23 700	- Handschuhe	1000 Paar 1000 DM	1
1824 23 930	- Anderes konfektioniertes Bekleidungszubehör, Teile für Bekleidung oder Bekleidungszubehör - - Anderes konfektioniertes Bekleidungszubehör	1000 DM	11 222	11 638	10 058	15
1824 23 950	- - Teile für Bekleidung oder für Bekleidungszubehör	1000 DM	25 002	27 799	22 627	10
1824 31 730	Bekleidungszubehör aus Leder oder rekonstituiertem Leder - Schutzhandschuhe u.ä. Handschuhe (ohne Spezialsporthandschuhe) - - Schutzhandschuhe für alle Berufe	1000 Paar 1000 DM	68 683	70 701	81 810	4
1824 31 750	- - Andere Handschuhe und Fausthandschuhe	1000 Paar 1000 DM	88 3 286	225 6 293	109 3 432	10
1824 31 800	- Gürtel, Koppel und Schulterriemen	1000 St 1000 DM	4 908 24 457	4 244 21 189	3 900 17 720	26
1824 31 900	- Anderes Bekleidungszubehör	1000 DM	12 624	7 897	9 567	4
1824 32 100	Bekleidung aus Filz oder Vliesstoffen; Bekleidung aus Spinnstoffen, getränkt oder überzogen - Bekleidung aus kautschutierten oder bestrichenen Gewirken oder Gestricken	1000 DM	7 540	5 743	4 804	4
1824 32 330	- Bekleidung aus Filz und Vlies - - aus Filz	1000 St 1000 DM	2
1824 32 350	- - aus Vlies	1000 St 1000 DM	2
1824 32 530	- Mäntel (einschl. Kurzmänteln), Umhänge u.ä. Waren, aus bestrichenem oder kautschutiertem Gewebe - - für Männer oder Knaben	1000 St 1000 DM	- -	- -	- -	-
1824 32 550	- - für Frauen oder Mädchen	1000 St 1000 DM	- -	- -	- -	-

5 Produktion nach Güterarten - Deutschland

Melde-Nr.	Bezeichnung	Einheit	1. VJ 1995	4. VJ 1995	1. VJ 1996	1. VJ 1996 Anzahl Unternehmen
1	2	3	4	5	6	7
	- Andere Bekleidung aus bestrichenem oder kautschutiertem Gewebe					
1824 32 730	- - für Männer oder Knaben	1000 St 1000 DM	12 .	13 .	. .	2
1824 32 750	- - für Frauen oder Mädchen	1000 St 1000 DM	- .	-
	Hüte, andere Kopfbedeckungen und Teile dafür					
1824 41 300	Hutstumpen, Hutrohlinge - Hutstumpen, weder geformt noch randgeformt; Hutplatten, Bandeaux, aus Filz	1000 St 1000 DM	2
1824 41 500	- Hutstumpen oder Hutrohlinge, geflochten oder durch Verbindung von Streifen aus Stoffen aller Art hergestellt, weder geformt noch randgeformt noch ausgestattet	1000 St 1000 DM	2
	Hüte u.a. Kopfbedeckungen; Haarnetze					
1824 42 300	- aus Filz, aus Hutstumpen oder Hutplatten aus Filz hergestellt, auch ausgestattet	1000 St 1000 DM	178 4 187	207 5 440	108 3 333	12
1824 42 500	- geflochten oder durch Verbindung von Streifen aus Stoffen aller Art hergestellt, auch ausgestattet	1000 St 1000 DM	549 6 362	701 8 035	520 5 348	11
1824 42 700	- gewirkt oder gestrickt oder aus Stücken (ohne solche aus Streifen) von Spitzen, Filz oder anderen Spinnstoffserzeugnissen hergestellt, auch ausgestattet; Haarnetze, aus Stoffen aller Art, auch ausgestattet	1000 St 1000 DM	11 164 .	16 038 .	11 900 .	24
	Andere Kopfbedeckungen; Bänder, Innenfutter, Bezüge, Gestelle, Schirme und Kinnbänder, für Kopfbedeckungen					
1824 43 330	- Hüte u.a. Kopfbedeckungen aus Pelzfellen und aus anderen Stoffen - - aus Pelzfellen	1000 St 1000 DM	1
1824 43 350	- - aus anderen Stoffen	1000 St 1000 DM	509 4 207	319 2 411	482 4 438	10
1824 43 500	- Bänder zur Innenausrüstung, Innenfutter, Bezüge, Gestelle, Schirme und Kinnbänder, für Kopfbedeckungen	1000 DM	.	.	.	2
	Pelze und Pelzwaren					
1830 11 300	Pelzfelle (einschl. Teilen), gegerbt oder zugerichtet - ganze Pelzfelle, auch ohne Kopf, Schwanz oder Klauen, nicht zusammengesetzt, von Kaninchen, Hasen oder Astrachen-, Karakul-, Persianer-, Breitschwanz- u.ä. Lämmern, von indischen, chinesischen, mongolischen oder tibetanischen Lämmern	1000 St 1000 DM	312 4 541	223 4 116	254 4 389	6
1830 11 500	- Andere Pelzfelle (einschl. Köpfen, Schwänzen, Klauen u.a. Teilen, Abfällen und Überresten), auch zusammengesetzt	1000 DM	.	.	.	2
1830 12 300	Bekleidung, Bekleidungszubehör u.a. Waren, aus Pelzfellen - Bekleidung und Bekleidungszubehör aus Pelzfellen von Jungtieren der Sattel- oder Mützenrobbe	1000 DM	.	.	.	2
1830 12 900	- Andere Waren aus Pelzfellen	1000 DM	1 647	2 429	2 379	8
1830 13 000	Künstliches Pelzwerk und Waren daraus	1000 DM	937	821	935	3
1899 00 000	Veredlung von Erzeugnissen dieser Güterabteilung	1000 DM	11 505	12 723	11 914	21

5 Produktion nach Güterarten - Deutschland

Melde-Nr.	Bezeichnung	Einheit	1. VJ 1995	4. VJ 1995	1. VJ 1996	1. VJ 1996 Anzahl Unternehmen
1	2	3	4	5	6	7
Leder und Lederwaren						
Sämischlleder; Lackleder und folien-kaschierte Lackleder; metallisierte Leder						
1910 10 300	- Sämischlleder (einschl. Neusämischlleder)	1000 m2	*	.	.	2
	darunter zum Absatz bestimmt	1000 m2	.	.	.	2
		1000 DM	.	.	.	
1910 10 500	- Lackleder und folien-kaschierte Leder; metallisierte Leder	1000 m2	*	-	-	-
	darunter zum Absatz bestimmt	1000 m2	-	-	-	-
		1000 DM	-	-	-	-
Rind- und Kalbleder, Roßleder und Leder von anderen Einhufern, enthaart						
1910 20 100	- Gegerbtes Leder aus ganzen Häuten von Rindern und Kälbern, mit einer Oberfläche von 2,6 m2 oder weniger	t	.	.	.	3
		1000 DM	.	.	.	
- Anderes Leder aus ganzen Häuten von Rindern und Kälbern, mit einer Oberfläche von 2,6 m2 oder weniger (Boxcalf u.a. bearbeitet)						
1910 20 210	- für Bekleidung	1000 m2	*	-	-	-
	darunter zum Absatz bestimmt	1000 m2	-	-	-	-
		1000 DM	-	-	-	-
1910 20 220	- für Schuhe	1000 m2	*	248	330	6
	darunter zum Absatz bestimmt	1000 m2	248	330	276	6
		1000 DM	15 864	20 338	17 605	
1910 20 290	- für andere Zwecke	1000 m2	*	156	84	5
	darunter zum Absatz bestimmt	1000 m2	156	84	143	5
		1000 DM	8 919	6 470	10 457	
1910 20 300	- Anderes Rind- und Kalbleder, Roßleder und Leder von anderen Einhufern, gegerbt oder nachgegerbt, jedoch nicht zugerichtet, auch gespalten	t	*	786	515	5
	darunter zum Absatz bestimmt	t	786	515	532	5
		1000 DM	9 119	5 832	3 160	
- Volleder von Rindern und Kälbern, nach dem Gerben zugerichtet						
1910 20 420	- Sohlenleder	t	*	-	-	-
	darunter zum Absatz bestimmt	t	-	-	-	-
		1000 DM	-	-	-	-
1910 20 490	- Anderes Volleder	t	*	.	.	2
	darunter zum Absatz bestimmt	t	.	.	.	1
		1000 DM	.	.	.	
- Narbenspalt von Rindern und Kälbern, nach dem Gerben zugerichtet						
1910 20 510	- für Bekleidung	1000 m2	*	.	.	3
	darunter zum Absatz bestimmt	1000 m2	.	.	.	3
		1000 DM	.	.	.	
1910 20 520	- für Schuhe	1000 m2	*	.	153	3
	darunter zum Absatz bestimmt	1000 m2	.	.	153	3
		1000 DM	.	.	4 438	
1910 20 530	- für Möbel	1000 m2	*	1 324	1 329	6
	darunter zum Absatz bestimmt	1000 m2	1 324	1 329	1 394	6
		1000 DM	59 666	59 602	58 095	
1910 20 590	- für andere Zwecke	1000 m2	*	.	397	3
	darunter zum Absatz bestimmt	1000 m2	.	.	397	3
		1000 DM	.	.	21 584	
1910 20 600	- Roßleder und Leder von anderen Einhufern, Volleder und Narbenspalt, nach dem Gerben zugerichtet	1000 m2	*	.	.	1
	darunter zum Absatz bestimmt	1000 m2	.	.	.	1
		1000 DM	.	.	.	
- Anderes Rind- und Kalbleder, nach dem Gerben zugerichtet						
1910 20 710	- für Bekleidung	1000 m2	*	.	.	1
	darunter zum Absatz bestimmt	1000 m2	.	.	.	1
		1000 DM	.	.	.	
1910 20 720	- für Schuhe	1000 m2	*	.	.	2
	darunter zum Absatz bestimmt	1000 m2	.	.	.	2
		1000 DM	.	.	.	
1910 20 730	- für Möbel	1000 m2	*	862	757	3
	darunter zum Absatz bestimmt	1000 m2	862	757	558	3
		1000 DM	39 967	28 221	16 939	
1910 20 790	- für andere Zwecke	1000 m2	*	93	70	5
	darunter zum Absatz bestimmt	1000 m2	93	70	58	5
		1000 DM	3 232	1 138	885	
1910 20 800	- Anderes Roßleder und Leder von anderen Einhufern, nach dem Gerben zugerichtet	1000 m2	*	.	.	1
	darunter zum Absatz bestimmt	1000 m2	.	.	.	1
		1000 DM	.	.	.	

5 Produktion nach Güterarten - Deutschland

Melde-Nr.	Bezeichnung	Einheit	1. VJ 1995	4. VJ 1995	1. VJ 1996	1. VJ 1996 Anzahl Unternehmen
1	2	3	4	5	6	7
1910 31 300	Schaf- oder Lammleder, enthaart - nur gegerbt, nicht zugerichtet, auch gespalten darunter zum Absatz bestimmt	t t 1000 DM	* . .	- - .	- - .	- - .
1910 31 510	- nach dem Gerben zugerichtet; Pergament- oder Rohhautleder - - für Bekleidung darunter zum Absatz bestimmt	1000 m2 1000 m2 1000 DM	* 9 321	11 11 307	2 2 .
1910 31 520	- - für Schuhe darunter zum Absatz bestimmt	1000 m2 1000 m2 1000 DM	*	1 1 .
1910 31 590	- - für andere Zwecke darunter zum Absatz bestimmt	1000 m2 1000 m2 1000 DM	*	1 1 .
1910 32 300	Ziegen- oder Zickelleder, enthaart - nur gegerbt, nicht zugerichtet, auch gespalten darunter zum Absatz bestimmt	t t 1000 DM	* . .	- - .	- - .	- - .
1910 32 510	- nach dem Gerben zugerichtet; Pergament- oder Rohhautleder - - für Bekleidung darunter zum Absatz bestimmt	1000 m2 1000 m2 1000 DM	* 5 102	2 2 .
1910 32 520	- - für Schuhe darunter zum Absatz bestimmt	1000 m2 1000 m2 1000 DM	*	1 1 .
1910 32 590	- - für andere Zwecke darunter zum Absatz bestimmt	1000 m2 1000 m2 1000 DM	* 13 788	18 18 1 075	2 2 .
1910 33 300	Leder von Schweinen, enthaart - nur gegerbt darunter zum Absatz bestimmt	t t 1000 DM	* - .	- - .	- - .	- - .
1910 33 510	- nach dem Gerben zugerichtet; Pergament- oder Rohhautleder - - für Bekleidung darunter zum Absatz bestimmt	1000 m2 1000 m2 1000 DM	*	2 2 .
1910 33 520	- - für Schuhe darunter zum Absatz bestimmt	1000 m2 1000 m2 1000 DM	*	- - .	- - .
1910 33 590	- - für andere Zwecke darunter zum Absatz bestimmt	1000 m2 1000 m2 1000 DM	*	- - .	- - .
1910 41 300	Leder von Kriechtieren u.a. Tieren - nur gegerbt darunter zum Absatz bestimmt	t t 1000 DM	* - .	- - .	- - .	- - .
1910 41 510	- nach dem Gerben zugerichtet - - für Bekleidung darunter zum Absatz bestimmt	1000 m2 1000 m2 1000 DM	* - .	- - .	- - .	- - .
1910 41 520	- - für Schuhe darunter zum Absatz bestimmt	1000 m2 1000 m2 1000 DM	* - .	- - .	- - .	- - .
1910 41 590	- - für andere Zwecke darunter zum Absatz bestimmt	1000 m2 1000 m2 1000 DM	* - .	- - .	- - .	- - .
1910 42 000	Lederfaserstoff in Platten, Blättern oder Streifen, auch in Rollen darunter zum Absatz bestimmt	1000 m2 1000 m2 1000 DM	* 4 338 15 542	3 408 3 408 13 178	4 327 4 327 15 598	3 3 .
1910 50 000	Schnitzel u.a. Abfälle von Leder, Pergament-, Rohhautleder oder Lederfaserstoff, nicht zur Herstellung von Waren aus Leder verwendbar; Lederspäne usw.	1000 DM	1 556	.	.	2
1920 11 000	Sattlerwaren für alle Tiere (einschl. Zugtauen, Leinen, Kniekappen, Maulkörben, Satteldecken, Satteltaschen, Hundedecken u.dgl.), aus Stoffen aller Art	1000 DM	27 371	24 958	27 852	17

5 Produktion nach Güterarten - Deutschland

Melde-Nr.	Bezeichnung	Einheit	1. VJ 1995	4. VJ 1995	1. VJ 1996	1. VJ 1996 Anzahl Unternehmen
1	2	3	4	5	6	7
	Reiseartikel, Handtaschen u.ä. Behältnisse, aus Leder, Lederfaserstoff, Kunststofffolien, Spinnstoffen, Vulkanfaser oder Pappe, oder ganz oder überwiegend mit diesen Stoffen oder mit Papier überzogen					
1920 12 103	- - aus Leder oder Lederfaserstoff	1000 St 1000 DM	200 18 123	203 18 015	181 15 880	23
1920 12 105	- - aus textilen Geweben oder anderem Material	1000 St 1000 DM	730 34 300	563 22 914	661 25 194	22
	- Handtaschen, auch mit Schulterriemen (einschl. solcher ohne Handgriffe)					
1920 12 201	- - aus Leder oder Lederfaserstoff für Damen	1000 St 1000 DM	170 20 900	172 21 575	147 17 953	12
1920 12 203	- - aus Leder oder Lederfaserstoff für Herren	1000 St 1000 DM	. .	20 2 543	11 1 562	5
1920 12 205	- - aus textilen Geweben oder anderem Material für Damen	1000 St 1000 DM	37 2 846	34 2 599	60 2 661	5
1920 12 207	- - aus textilen Geweben oder anderem Material für Herren	1000 St 1000 DM	1
1920 12 303	- Taschen- oder Handtaschenartikel - - aus Leder oder Lederfaserstoff	1000 DM	40 557	49 299	30 609	32
1920 12 305	- - aus textilen Geweben oder anderem Material	1000 DM	8 394	7 812	7 714	10
1920 12 500	- Reisetaschen, Toilettentaschen (Necessaires), Rucksäcke, Taschen für Sportartikel, Behältnisse für Musikinstrumente u.ä. Behältnisse	1000 DM	55 499	53 776	48 508	38
1920 12 700	- Zusammenstellungen für die Reise (Necessaires) von Waren zur Körperpflege, zum Nähen oder Reinigen von Schuhen oder Bekleidung	1000 St 1000 DM	1
1920 13 000	Uhrarmbänder und Teile dafür (ohne solche aus Metallen)	1000 St 1000 DM	1 293 9 010	1 231 8 356	925 6 971	7
1920 14 300	Waren aus Leder oder Lederfaserstoff - zu technischen Zwecken	t 1000 DM	. 44 888	. 44 109	. 47 229	9
1920 14 500	- Andere Waren	1000 DM	23 268	.	.	30
	Wasserdichte Schuhe mit Laufsohlen und Oberteil aus Kautschuk oder Kunststoff					
1930 11 200	- mit Oberteil aus Kautschuk	1000 Paar 1000 DM	1
1930 11 300	- mit Oberteil aus Kunststoff	1000 Paar 1000 DM	1
	Andere Schuhe mit Laufsohlen und Oberteil aus Kautschuk oder Kunststoff					
1930 12 100	- Sandalen	1000 Paar 1000 DM	573 3 484	139 681	308 1 557	3
1930 12 200	- Andere Schuhe, mit Oberteil aus Kautschuk	1000 Paar 1000 DM	- -	- -	- -	-
	- Andere Schuhe, mit Oberteil aus Kunststoff					
1930 12 350	- - Straßenschuhe (Stiefel, Stiefeletten, Halbschuhe)	1000 Paar 1000 DM	1
1930 12 370	- - Pantoffeln und andere Hausschuhe	1000 Paar 1000 DM	- -	- -	- -	-
	Schuhe mit Oberteil aus Leder					
	- Schuhe mit Laufsohlen aus Kautschuk, Kunststoff, Leder oder Lederfaserstoff (ohne Sandalen und Hausschuhe)					
1930 13 510	- - für Männer	1000 Paar 1000 DM	1 972 130 096	1 497 106 416	1 642 118 122	35
	- - für Frauen; Schuhe, die nicht als Männer- oder Frauenschuhe erkennbar sind (Unisex-Schuhe)					
1930 13 522	- - - für Frauen	1000 Paar 1000 DM	3 397 225 319	2 702 184 842	2 918 190 777	48
1930 13 529	- - - Unisex-Schuhe	1000 Paar 1000 DM	230 28 609	169 21 959	205 25 931	8

5 Produktion nach Güterarten - Deutschland

Melde-Nr.	Bezeichnung	Einheit	1. VJ 1995	4. VJ 1995	1. VJ 1996	1. VJ 1996 Anzahl Unternehmen
1	2	3	4	5	6	7
1930 13 530	-- für Kinder	1000 Paar	806	550	645	10
	- Sandalen	1000 DM	34 354	23 834	27 555	
1930 13 610	-- für Männer	1000 Paar	254	231	226	16
	- für Frauen; Sandalen, die nicht als Männer- oder Frauensandalen erkennbar sind (Unisex-Sandalen)	1000 DM	12 719	9 167	11 315	
1930 13 630	-- für Kinder	1000 Paar	2 517	2 653	2 237	18
	- Sandalen	1000 DM	57 499	47 159	51 291	
1930 13 700	- Pantoffeln und andere Hausschuhe	1000 Paar	581	413	558	7
	- Schuhe mit Oberteil aus Leder oder Lederfaserstoff und Laufsohlen aus Holz, Kork oder aus anderen Stoffen	1000 DM	8 714	4 080	8 585	
1930 13 800	- Schuhe mit Oberteil aus Spinnstoffen (ohne Sportschuhe)	1000 Paar	.	.	.	2
	- Pantoffeln u.a. Hausschuhe; Schuhe mit Oberteil aus Spinnstoffen	1000 DM	.	12 692	10 596	3
1930 14 440	-- Pantoffeln u.a. Hausschuhe	1000 Paar	788	655	595	13
	- Schuhe mit Laufsohlen aus Kautschuk, Kunststoff, Leder oder Lederfaserstoff	1000 DM	11 672	10 028	10 011	
1930 14 450	-- Schuhe mit Oberteil aus Spinnstoffen und mit Laufsohlen aus Holz oder Kork	1000 Paar	390	333	439	5
	- Schuhe mit Oberteil aus Spinnstoffen und mit Laufsohlen aus anderen Stoffen	1000 DM	.	12 641	.	
1930 14 480	-- Skistiefel und Skilanglaufschuhe	1000 Paar	-	-	-	-
	- mit Laufsohlen und Oberteil aus Kautschuk oder Kunststoff	1000 DM	-	-	-	-
1930 14 490	-- mit Laufsohlen aus Kautschuk, Kunststoff, Leder oder Lederfaserstoff und Oberteil aus Leder	1000 Paar	15	19 671	.	2
1930 21 100	- mit Laufsohlen aus Kautschuk, Kunststoff, Leder oder Lederfaserstoff und Oberteil aus Leder	1000 DM	.	.	-	-
1930 21 500	- mit Laufsohlen aus Kautschuk, Kunststoff, Leder oder Lederfaserstoff und Oberteil aus Leder	1000 DM	.	.	-	-
1930 22 400	Sportschuhe; Tennis-, Basketball-, Turn-, Trainings- u.a. Schuhe, mit Laufsohlen aus Kautschuk oder Kunststoff und Oberteil aus Spinnstoffen	1000 Paar	-	-	-	-
	- Andere Sportschuhe (ohne Schlittschuhe und Rollschuhe)	1000 DM	.	.	.	2
1930 23 100	- mit Laufsohlen und Oberteil aus Kautschuk oder Kunststoff	1000 Paar	-	-	-	-
1930 23 500	- mit Laufsohlen aus Kautschuk, Kunststoff, Leder oder Lederfaserstoff und Oberteil aus Leder	1000 DM	-	-	-	-
1930 31 250	Schuhe mit einem Metallschutz in der Vorderkappe	1000 Paar	170	116	120	5
	- mit Oberteil aus Kautschuk und Laufsohlen aus Kautschuk oder Kunststoff	1000 DM	8 220	6 543	7 182	
1930 31 270	-- Wasserdichte Schuhe	1000 Paar	.	.	.	1
	- Andere Schuhe mit Oberteil aus Kautschuk	1000 DM	.	.	.	
1930 31 350	-- mit Oberteil aus Kunststoff und mit Laufsohlen aus Kautschuk oder Kunststoff	1000 Paar	-	-	-	-
	- Wasserdichte Schuhe	1000 DM	-	-	-	-
1930 31 370	-- Andere Schuhe mit Oberteil aus Kunststoff	1000 Paar	-	-	-	-
1930 31 500	- mit Oberteil aus Leder	1000 Paar	984	961	958	21
	- Andere Schuhe, a.n.g.	1000 DM	62 667	63 044	62 437	
1930 32 550	-- mit Laufsohlen aus Leder und Oberteil aus Lederriemen, die über den Spann und um die große Zehe führen	1000 Paar	.	-	-	-
	- mit einer Hauptsohle aus Holz, weder mit Innensohle noch mit einem Metallschutz in der Vorderkappe, mit Oberteil aus Leder	1000 DM	.	-	-	-
1930 32 570	-- mit einer Hauptsohle aus Holz, weder mit Innensohle noch mit einem Metallschutz in der Vorderkappe, mit Oberteil aus Leder	1000 Paar	.	-	-	-

5 Produktion nach Güterarten - Deutschland

Melde-Nr.	Bezeichnung	Einheit	1. VJ 1995	4. VJ 1995	1. VJ 1996	1. VJ 1996 Anzahl Unternehmen
1	2	3	4	5	6	7
1930 32 900	- Andere Schuhe mit Laufsohlen aus Kautschuk, Kunststoff, Leder, Lederfaserstoff oder aus anderen Stoffen	1000 Paar 1000 DM	311 5 018	230 4 041	246 5 184	6
	Schuhteile (einschl. Schuhoberteilen, auch an Sohlen befestigt, nicht jedoch an Laufsohlen); Einlegesohlen, Fersenstücke u.ä. herausnehmbare Waren; Gamaschen u.ä. Waren und Teile dafür					
1930 40 650	- Schuhoberteile und Teile dafür (ohne Verstärkungen)	1000 DM	2 776	3 426	3 356	6
1930 40 690	- - aus Leder	1000 DM	-	-	-	-
1930 40 700	- - aus anderen Stoffen	1000 DM	-	-	-	-
1930 40 700	- Laufsohlen und Absätze aus Kautschuk oder Kunststoff	1000 St 1000 DM	28 974 41 445	26 198 35 694	24 640 35 534	26
	- Andere Schuhteile, Einlegesohlen u.ä. herausnehmbare Waren; Gamaschen u.ä. Waren sowie Teile dafür					
1930 40 910	- - aus Holz	1000 DM	.	.	.	2
1930 40 990	- - aus anderen Stoffen	1000 DM	37 323	52 110	48 567	26
1999 00 000	Veredlung von Erzeugnissen dieser Güterabteilung	1000 DM	18 363	16 218	18 490	10
	Holz und Holzwaren, Kork und Korkwaren, Flecht- und Korbmacherwaren (ohne Möbel)					
	Bahnschwellen aus Holz, nicht imprägniert; Holz, in der Längsrichtung gesägt oder gesäumt, gemessert oder geschält, mit einer Dicke von mehr als 6 mm					
2010 10 100	- Bahnschwellen aus Holz, nicht imprägniert	m3 m3 1000 DM	* 10 652 3 556	7 888 2 501	8 698 2 754	6 6
	darunter zum Absatz bestimmt					
	- Nadelholz, in der Längsrichtung gesägt oder gesäumt, gemessert oder geschält, mit einer Dicke von mehr als 6 mm					
2010 10 310	- - keilverzinkt (auch gehobelt oder geschliffen)	m3 m3 1000 DM	* 255 333 227 093 83 034	229 078 211 696 74 536	164 731 151 198 51 422	72 68
	darunter zum Absatz bestimmt					
2010 10 330	- - gehobelt oder geschliffen	m3 m3 1000 DM	* 475 407 462 245 253 675	525 838 499 220 252 253	423 523 406 627 205 665	170 166
	darunter zum Absatz bestimmt					
2010 10 350	- - Anderes Fichten- oder Tannenholz, Picea abies Karst., Abies alba Mill.	m3 m3 1000 DM	* 1 944 971 1 749 510 615 229	2 063 990 1 870 079 618 729	1 713 065 1 541 116 488 253	531 519
	darunter zum Absatz bestimmt					
2010 10 370	- - Kiefernholz, Pinus sylvestris L.	m3 m3 1000 DM	* 153 494 121 713 45 325	150 148 119 056 40 393	149 535 116 452 38 873	114 108
	darunter zum Absatz bestimmt					
2010 10 390	- - Anderes Nadelholz, a.n.g. (z.B. Brettchen zum Herstellen von Schiefergriffeln u.ä. Stiften)	m3 m3 1000 DM	* 233 382 225 557 73 864	259 397 253 503 77 674	207 843 203 386 57 690	100 97
	darunter zum Absatz bestimmt					
	- Laubholz (ohne Stäbe und Friese für Parkett aus tropischem Laubholz oder Eichenholz), in der Längsrichtung gesägt oder gesäumt, gemessert oder geschält, mit einer Dicke von mehr als 6 mm					
2010 10 530	- - Eichen-, Buchen- u.ä. nichttropisches Holz, keilverzinkt (auch gehobelt oder geschliffen) u.ä. bearbeitet (nicht gehobelt oder geschliffen)	m3 m3 1000 DM	* 300 259 255 236 116 827	238 243 202 999 97 941	231 396 251 858 112 021	224 198
	darunter zum Absatz bestimmt					
2010 10 550	- - Tropisches Laubholz, keilverzinkt (auch gehobelt oder geschliffen) u.ä. bearbeitet (nicht gehobelt oder geschliffen)	m3 m3 1000 DM	* 22 355 8 885	13 100 5 606	10 384 4 530	9 8
	darunter zum Absatz bestimmt					
2010 10 570	- - Tropisches Laubholz, gehobelt oder geschliffen	m3 m3 1000 DM	* 740 740 621	.	.	3 3
	darunter zum Absatz bestimmt					

5 Produktion nach Güterarten - Deutschland

Melde-Nr.	Bezeichnung	Einheit	1. VJ 1995	4. VJ 1995	1. VJ 1996	1. VJ 1996 Anzahl Unternehmen
1	2	3	4	5	6	7
2010 10 590	- - Eichen-, Buchen- u.a. nichttropisches Holz, gehobelt oder geschliffen darunter zum Absatz bestimmt	m3 m3 1000 DM	* 14 591 9 150 4 245	7 377 5 136 2 127	17 005 10 095 4 672	15 12
2010 10 730	- Stäbe und Frieze für Parkett aus tropischem Laubholz und Eichenholz, gehobelt, nicht zusammengesetzt, über 8 mm Dicke - - aus tropischem Laubholz darunter zum Absatz bestimmt	m2 m2 1000 DM	* 1 932	3 3
2010 10 770	- - aus Eichenholz darunter zum Absatz bestimmt Holz, entlang einer oder mehrerer Kanten oder Flächen profiliert, auch gehobelt, geschliffen oder keilverzinkt - Nadelholz - - Leisten	m2 m2 1000 DM	* 99 961 4 541	99 483 5 183	99 970 4 787	15 14
2010 21 103	darunter zum Absatz bestimmt	t 1000 m t 1000 m 1000 DM	* . 46 242 58 228 131 154	. 38 505 60 899 103 321	. 43 306 55 304 107 783	75 75
2010 21 109	- - Anderes Nadelholz darunter zum Absatz bestimmt	t 1000 m t 1000 m 1000 DM	* . 22 872 28 706 56 171	. 23 647 28 750 54 052	. 19 831 25 285 42 014	25 25
2010 21 533	- Laubholz; Stäbe und Frieze für Parkett - - Laubholz (ohne Stäbe und Frieze für Parkett) - - - Leisten darunter zum Absatz bestimmt	t t 1000 DM	* . 20 019 117 907	. 18 522 104 305	. 18 514 106 077	72 72
2010 21 539	- - - Anderes Laubholz darunter zum Absatz bestimmt	t t 1000 DM	* . 1 941	. . 2 823	. 316 1 813	4 4
2010 21 550	- - Stäbe und Frieze für Parkett aus Laubholz (ohne solche aus Eiche, nur gehobelt), nicht zusammengesetzt darunter zum Absatz bestimmt	m2 m2 1000 DM	* 325 608 13 284	305 249 14 015	273 864 12 632	19 19
2010 22 000	Holzwolle; Holzmehl darunter zum Absatz bestimmt	t t 1000 DM	* 26 203 .	. .	27 064 .	8 5
2010 23 030	Holz in Form von Plättchen oder Schnitzeln - aus Nadelholz darunter zum Absatz bestimmt	t t 1000 DM	* 387 917 24 121	382 813 27 885	288 307 20 875	186 185
2010 23 050	- aus anderem Holz darunter zum Absatz bestimmt	t t 1000 DM	* 29 416 29 416 1 418	10 647 10 647 985	9 448 9 448 1 052	16 16
2010 31 150	Rohholz, auch entrindet, vom Splint befreit oder zwei- oder vierseitig grob zugerichtet, mit Farbe, Beize, Kreosot oder anderen Konservierungsmitteln behandelt - Nadelholz - - Stangen, mit einer Länge von 6 m bis 18 m und mit einem Umfang am dicken Ende von 45 cm bis 90 cm	t t 1000 DM	* 23 112 6 928	14 119 6 589	13 499 5 995	13
2010 31 190	- - Anderes Nadelholz	m3 1000 DM	14 192 8 751	15 492 7 992	13 041 7 749	21
2010 31 500	- Laubholz	m3 1000 DM	- .	-
2010 32 000	Bahnschwellen aus Holz, imprägniert	m3 1000 DM	4 189 2 436	7 998 4 774	1 586 1 296	3
2010 40 050	Sägespäne, Holzabfälle und Holzausschuß (auch zu Pellets, Briquets, Scheiten o.ä. Formen zusammengepreßt) - Sägespäne darunter zum Absatz bestimmt	t t 1000 DM	* 448 476 15 598	498 623 22 847	399 144 18 344	442 442
2010 40 093	- Andere Holzabfälle und Holzausschuß - - Schwarten und Spreißel darunter zum Absatz bestimmt	t t 1000 DM	* 144 873 144 873 4 758	213 459 213 459 8 717	142 678 142 678 5 896	293 293

5 Produktion nach Güterarten - Deutschland

Melde-Nr.	Bezeichnung	Einheit	1. VJ 1995	4. VJ 1995	1. VJ 1996	1. VJ 1996 Anzahl Unternehmen
1	2	3	4	5	6	7
2010 40 099	- - Andere Holzabfälle und Holzausschuß (ohne Schwarten und Spreißel) darunter zum Absatz bestimmt	t t 1000 DM	* 92 657 92 657 8 159	82 052 82 052 5 101	73 635 73 635 4 304	84 84
2010 90 000	Imprägnieren von Holz	m3 1000 DM	15 250 2 973	21 921 3 276	14 923 2 104	24
2020 11 030	Sperrholz, ausschließlich aus Furnieren, mit einer Dicke von 6 mm oder weniger - mit mindestens einer äußeren Lage aus tropischem Holz darunter zum Absatz bestimmt	m3 m3 1000 DM	* 21 269 24 474	15 674 18 154	19 361 22 322	8 8
2020 11 050	- mit mindestens einer äußeren Lage aus anderem Holz als Nadelholz darunter zum Absatz bestimmt	m3 m3 1000 DM	* 10 588 10 588 32 493	8 509 8 509 25 625	10 041 10 041 29 416	11 11
2020 11 090	- Anderes Sperrholz, ausschließlich aus Furnieren, mit einer Dicke von 6 mm oder weniger darunter zum Absatz bestimmt	m3 m3 1000 DM	* 5 692 5 692	.	.	1 1
2020 12 330	Anderes Sperrholz, furniertes Holz u.ä. Lagenholz - mit mindestens einer äußeren Lage aus Laubholz - - mindestens eine Spanplatte enthaltend darunter zum Absatz bestimmt	m3 m3 1000 DM	* 29 465 29 465 20 912	19 265 19 265 18 133	17 072 17 072 16 139	6 6
2020 12 350	- - mit Block-, Stab-, Stäbchen- oder Streifenholzmittellage (Tischlerplatten) darunter zum Absatz bestimmt	m3 m3 1000 DM	* 60 245 41 029 40 535	48 391 34 498 33 378	50 014 38 824 37 007	14 13
2020 12 390	- - Anderes Sperrholz oder furniertes Holz darunter zum Absatz bestimmt	m3 m3 1000 DM	* 25 275 20 259 61 095	15 157 48 151	22 949 19 500 62 187	11 10
2020 12 530	- mit mindestens einer äußeren Lage aus Nadelholz - - mindestens eine Spanplatte enthaltend darunter zum Absatz bestimmt	m3 m3 1000 DM	* . . 4 357	3 805 3 805 3 818	3 769 3 769 3 889	3 3
2020 12 550	- - mit Block-, Stab-, Stäbchen- oder Streifenholzmittellage (Tischlerplatten) darunter zum Absatz bestimmt	m3 m3 1000 DM	* 1 282 1 282 739	1 828 1 828 1 178	1 234 1 234 799	4 4
2020 12 590	- - Anderes Sperrholz oder furniertes Holz darunter zum Absatz bestimmt	m3 m3 1000 DM	* . . 9 042	4 116 4 116 7 056	4 116 4 116 8 032	3 3
2020 13 330	Spanplatten u.ä. Platten, aus Holz oder anderen holzigen Stoffen - aus Holz - - roh oder nur geschliffen darunter zum Absatz bestimmt	m3 m3 1000 DM	* 1 313 417 1 229 654 361 789	1 212 158 1 071 943 329 892	1 262 868 1 107 942 326 297	25 25
2020 13 350	- - mit Hochdruckschichtpreßstoffen mit Dekorschicht beschichtet darunter zum Absatz bestimmt	m3 m3 1000 DM	* 222 466 164 240 166 669	226 721 173 302 172 235	249 650 193 813 186 758	20 19
2020 13 370	- - mit melaminharzgetränkten Papierlagen beschichtet darunter zum Absatz bestimmt	m3 m3 1000 DM	* 683 906 683 906 368 353	594 474 594 474 342 171	652 463 652 463 389 143	19 19
2020 13 390	- - Andere Spanplatten u.ä. Platten aus Holz darunter zum Absatz bestimmt	m3 m3 1000 DM	* 48 864 48 864 66 951	41 831 41 831 52 620	46 860 46 860 67 672	11 11
2020 13 500	Spanplatten u.ä. Platten, aus anderen holzigen Stoffen darunter zum Absatz bestimmt	m3 m3 1000 DM	* 77 615 65 334	49 387 48 430	46 247 46 823	9 9
2020 14 130	Faserplatten aus Holz oder anderen holzigen Stoffen - mit einer Dichte von mehr als 0,8 g/cm3 - - weder mechanisch bearbeitet noch oberflächenbeschichtet darunter zum Absatz bestimmt	1000 m2 1000 m2 1000 DM	* 18 506 66 760	13 528 45 557	16 284 49 787	7 7
2020 14 150	- - andere Faserplatten mit einer Dichte von mehr als 0,8 g/cm3 darunter zum Absatz bestimmt	1000 m2 1000 m2 1000 DM	* 19 010 19 010 75 783	17 497 17 497 67 455	19 895 19 895 86 254	11 11
2020 14 330	- mit einer Dichte von mehr als 0,5 bis 0,8 g/cm3 - - weder mechanisch bearbeitet noch oberflächenbeschichtet darunter zum Absatz bestimmt	1000 m2 1000 m2 1000 DM	*	2 2

5 Produktion nach Güterarten - Deutschland

Melde-Nr.	Bezeichnung	Einheit	1. VJ 1995	4. VJ 1995	1. VJ 1996	1. VJ 1996 Anzahl Unternehmen	
1	2	3	4	5	6	7	
2020 14 350	- - andere Faserplatten mit einer Dichte von mehr als 0,5 bis 0,8 g/cm3 darunter zum Absatz bestimmt	1000 m2 1000 m2 1000 DM	*	1 1	
2020 14 530	- mit einer Dichte von mehr als 0,35 bis 0,5 g/cm3 - - weder mechanisch bearbeitet noch oberflächenbeschichtet darunter zum Absatz bestimmt	1000 m2 1000 m2 1000 DM	*	1 -	
2020 14 550	- - andere Faserplatten mit einer Dichte von mehr als 0,35 bis 0,5 g/cm3 darunter zum Absatz bestimmt	1000 m2 1000 m2 1000 DM	*	- -	
2020 14 730	- mit einer Dichte von 0,35 g/cm3 oder weniger - - weder mechanisch bearbeitet noch oberflächenbeschichtet darunter zum Absatz bestimmt	1000 m2 1000 m2 1000 DM	*	1 1	
2020 14 750	- - andere Faserplatten mit einer Dichte von 0,35 g/cm3 oder weniger darunter zum Absatz bestimmt	1000 m2 1000 m2 1000 DM	*	- -	
2020 21 130	Furnierblätter oder Blätter für Sperrholz u.a. Holz, in der Längsrichtung gesägt, gemessert oder geschält, mit einer Dicke von 6 mm oder weniger - mit einer Dicke von 6 mm oder weniger - - keilverzinkt, gehobelt, geschliffen und Brettchen zum Herstellen von Holzgefaßten Stiften darunter zum Absatz bestimmt	m2 m2 1000 DM	* . .	997 562 6 531	761 077 4 279	905 898 5 070	7 6
2020 21 170	- - Andere Furnierblätter oder Blätter - - mit einer Dicke von mehr als 1 mm bis 6 mm darunter zum Absatz bestimmt	m3 m3 1000 DM	* . .	77 027 24 880 40 064	62 787 18 913 27 208	63 140 20 800 31 720	34 21
2020 21 190	- - mit einer Dicke von 1 mm oder weniger darunter zum Absatz bestimmt	m3 m3 1000 DM	* . .	31 831 30 890 95 482	23 935 23 212 63 194	27 229 26 295 75 418	19 16
2020 22 000	Verdichtetes Holz in Blöcken, Platten, Brettern oder Profilen darunter zum Absatz bestimmt	m3 m3 1000 DM	* . .	30 371 22 515	. 13 641	. 14 783	6 6
2030 11 100	Fenster, Fenstertüren, Rahmen und Verkleidungen dafür, Türen und Türrahmen, -verkleidungen und -schwellen, aus Holz - Fenster, Fenstertüren, Rahmen und Verkleidungen dafür	1000 St 1000 DM	. .	1 181 581 497	1 265 731 048	932 500 727	405
2030 11 530	- Türen und Rahmen dafür, Türverkleidungen und -schwellen - - eben	1000 St 1000 DM	. .	1 862 236 234	1 959 290 089	1 619 226 404	100
2030 11 550	- - bearbeitet	1000 St 1000 DM	. .	1 958 319 424	1 668 317 153	1 558 272 678	160
2030 11 590	- - Andere Türen und Rahmen dafür, Türverkleidungen und -schwellen	1000 St 1000 DM	. .	883 177 301	360 117 109	291 85 852	96
2030 12 150	Parkettafeln, Verschalungen für Betonarbeiten, Schindeln ("shingles" und "shakes"), aus Holz - Parkettafeln - - für Mosaikparkett	1000 m2 1000 DM	. .	931 25 015	858 23 184	820 22 667	24
2030 12 190	- - Andere Parkettafeln	1000 m2 1000 DM	. .	1 376 74 201	1 221 65 835	1 601 74 859	17
2030 12 300	- Verschalungen für Betonarbeiten	t 1000 DM	. .	32 288 74 539	25 126 59 006	23 723 56 071	20
2030 12 500	- Schindeln ("shingles" und "shakes")	t 1000 DM	2 734	3
2030 13 010	Andere Bautischler- und Zimmermannsarbeiten aus Holz, a.n.g. - Holzleimbaueteile darunter zum Absatz bestimmt	t m3 t m3 1000 DM	* * . . .	26 922 72 196 26 922 72 196 77 205	29 523 78 338 29 523 78 338 88 959	18 742 45 560 18 742 45 560 53 745	31 31
2030 13 030	- Wandelemente	t m3 1000 DM	. . .	2 323 4 599 10 108	1 739 4 601 11 384	317 1 759 7 500	8

5 Produktion nach Güterarten - Deutschland

Melde-Nr.	Bezeichnung	Einheit	1. VJ 1995	4. VJ 1995	1. VJ 1996	1. VJ 1996 Anzahl Unternehmen
1	2	3	4	5	6	7
2030 13 050	- Treppen	t St 1000 DM	5 787 57 432 87 370	5 905 53 668 96 760	4 591 44 588 74 855	76
2030 13 070	- Saunakabinen	t St 1000 DM	1 055 4 990 28 437	1 414 5 451 35 308	1 087 4 134 24 010	9
2030 13 090	- Andere Bautischler- und Zimmermannsarbeiten aus Holz, a.n.g.	t 1000 DM	75 500 406 808	67 737 464 312	73 150 385 671	293
2030 20 003	Vorgefertigte Gebäude aus Holz - Ein- und Zweifamilienhäuser	m2 St 1000 DM	397 725 3 099 777 166	376 909 2 986 761 784	256 395 2 027 519 253	65
2030 20 005	- Andere Wohn- und Betriebsgebäude	m2 St 1000 DM	67 302 303 67 598	104 905 461 96 983	46 216 164 36 185	20
2030 20 009	- Andere Gebäude (z.B. Gartenhäuser)	m2 St 1000 DM	69 521 7 112 .	116 422 6 723 .	74 181 6 498 20 156	32
2040 11 330	Flachpaletten, Boxpaletten u.a. Ladungsträger, aus Holz - Flachpaletten	1000 St 1000 DM	8 469 114 786	7 935 111 761	8 346 111 975	132
2040 11 350	- Boxpaletten u.a. Ladungsträger	1000 St 1000 DM	1 007 15 175	695 8 450	623 8 402	12
2040 12 135	Andere Verpackungsmittel und Teile dafür, aus Holz - Kisten, Kistchen, Verschlüge, Trommeln u.ä. Verpackungsmittel, Kabeltrommeln - Kisten, Kistchen, Verschlüge, Trommeln u.ä. Verpackungsmittel - - ganz oder teilweise aus furniertem Holz oder Sperrholz hergestellt	t 1000 DM t 1000 DM t 1000 DM	16 107 31 601 41 479 62 296	17 900 35 801 41 684 67 246	22 299 39 642 36 567 54 355	55
2040 12 139	- - - aus anderem Holz hergestellt	t 1000 DM	41 479 62 296	41 684 67 246	36 567 54 355	95
2040 12 150	- - Kabeltrommeln	t 1000 DM	6 704 10 250	10 743 14 062	8 262 11 622	12
2040 12 500	- Fässer, Tröge, Bottiche, Eimer und andere Böttcherwaren, Teile dafür	t 1000 DM	394 2 021	228 784	248 1 878	6
2051 11 000	Werkzeuge, Werkzeugfassungen, -griffe und -stiele; Fassungen, Griffe und Stiele für Besen, Bürsten und Pinsel; Schuhformen, -leisten und -spanner, aus Holz	t 1000 DM	2 403 28 825	2 173 26 215	2 122 24 389	28
2051 12 000	Holzwaren zur Verwendung bei Tisch oder in der Küche	t 1000 DM	7 998	8 001	2 760 7 126	13
2051 13 000	Hölzer mit Einlegearbeit (Intarsien oder Marketerie); Kästen für Schmuck oder Besteck; Statuetten u.a. Ziergegenstände, Innenausstattungsgegenstände (ohne Möbel), aus Holz	1000 DM	15 828	16 754	14 524	24
2051 14 100	Holzrahmen für Bilder, Fotografien, Spiegel u.ä.; andere Holzwaren - Holzrahmen für Bilder, Fotografien, Spiegel u.ä.	1000 m 1000 DM	2 911 31 712	2 663 34 097	3 083 33 521	24
2051 14 550	- Andere Holzwaren - - Säрге	St 1000 DM	133 484 55 275	116 684 50 397	138 246 59 601	44
2051 14 590	- - Andere Holzwaren (ohne Säрге)	1000 DM	427 408	411 752	415 088	186
2052 11 300	Korkabfälle; Korkschröt u. Korkmehl; Naturkork, entrindet, zwei- oder vierseitig grob zugerichtet, in Würfeln, Platten, Blättern, Streifen oder anderen Formen - Korkabfälle; Korkschröt und Korkmehl	t 1000 DM	.	.	.	1
2052 11 500	- Naturkork, entrindet oder grob zugerichtet oder in Würfeln, Platten, Blättern oder Streifen	t 1000 DM	.	.	.	1
2052 12 500	Waren aus Naturkork - Stopfen	t 1000 DM	.	.	.	2
2052 12 950	- Andere Waren - - Ringe	t 1000 DM	-	-	-	-
2052 12 990	- - Scheiben und andere Waren	t 1000 DM	-	-	-	-

5 Produktion nach Güterarten - Deutschland

Melde-Nr.	Bezeichnung	Einheit	1. VJ 1995	4. VJ 1995	1. VJ 1996	1. VJ 1996 Anzahl Unternehmen
1	2	3	4	5	6	7
2052 13 300	Würfel, Quader, Platten, Blätter und Streifen; Fliesen in beliebiger Form; massive Zylinder (einschl. Scheiben), aus Preßkork - Stopfen für Schaumwein, auch mit Scheiben aus Naturkork	t 1000 DM	-	-	-	-
2052 13 500	- Andere Stopfen	t 1000 DM	-	-	-	-
2052 13 750	- Massive Zylinder (einschl. Scheiben); Würfel, Quader, Platten, Blätter und Streifen; Fliesen in beliebiger Form	t 1000 DM	-	-	-	-
2052 13 770	- - Würfel, Quader, Platten, Blätter und Streifen; Fliesen in beliebiger Form	t 1000 DM	-	-	-	-
2052 14 030	Waren aus Preßkork, a.n.g. - Dichtungen	t 1000 DM	.	.	.	2
2052 14 050	- Dekorationserzeugnisse	t 1000 DM	-	-	-	-
2052 14 070	- Isolationserzeugnisse	t 1000 DM	-	.	.	1
2052 14 090	- Andere Waren aus Preßkork, a.n.g.	t 1000 DM	168 2 139	.	60 1 568	3
2052 15 100	Flechtwaren und Korbmacherwaren - Geflechte u.ä. Waren aus Flechtstoffen, auch miteinander zu Bändern verbunden	t 1000 DM	-	-	-	-
2052 15 300	- Matten, Strohmatten und Gittergeflechte, aus pflanzlichen Stoffen	t 1000 DM	-	-	-	-
2052 15 550	- Andere Waren aus pflanzlichen oder anderen Flechtstoffen - - aus pflanzlichen Flechtstoffen in Flächenform	t 1000 DM	-	-	-	-
2052 15 590	- - aus anderen Flechtstoffen	t 1000 DM	-	-	-	-
2052 15 700	- Korbmacherwaren und andere Waren aus pflanzlichen Stoffen	t 1000 DM	875 4 546	876	.	2
2052 15 900	- Andere Waren aus Geflechten (ohne solche aus pflanzlichen Stoffen)	t 1000 DM	-	-	-	-
2099 00 000	Veredlung von Erzeugnissen dieser Güterabteilung	1000 DM	89 972	109 558	116 878	48
Papier						
2111 11 000	Chemische Halbstoffe aus Holz, zum Auflösen darunter zum Absatz bestimmt	t-tr90 % t-tr90 % 1000 DM	*	.	.	1 1
2111 12 130	Chemische Halbstoffe aus Holz (Natron- oder Sulfatzellstoff) (ohne solche zum Auflösen) - aus Nadelholz - - ungebleicht darunter zum Absatz bestimmt	t-tr90 % t-tr90 % 1000 DM	*	-	-	-
2111 12 150	- - halbgebleicht oder gebleicht darunter zum Absatz bestimmt	t-tr90 % t-tr90 % 1000 DM	*	-	-	-
2111 12 530	- aus Laubholz - - ungebleicht darunter zum Absatz bestimmt	t-tr90 % t-tr90 % 1000 DM	*	-	-	-
2111 12 550	- - halbgebleicht oder gebleicht darunter zum Absatz bestimmt	t-tr90 % t-tr90 % 1000 DM	*	-	-	-
2111 13 130	Chemische Halbstoffe aus Holz (Sulfatzellstoff) (ohne solche zum Auflösen) - aus Nadelholz - - ungebleicht darunter zum Absatz bestimmt	t-tr90 % t-tr90 % 1000 DM	*	.	.	2 2
2111 13 150	- - halbgebleicht oder gebleicht darunter zum Absatz bestimmt	t-tr90 % t-tr90 % 1000 DM	*	.	.	2
2111 13 530	- aus Laubholz - - ungebleicht darunter zum Absatz bestimmt	t-tr90 % t-tr90 % 1000 DM	*	-	-	-

5 Produktion nach Güterarten - Deutschland

Melde-Nr.	Bezeichnung	Einheit	1. VJ 1995	4. VJ 1995	1. VJ 1996	1. VJ 1996 Anzahl Unternehmen
1	2	3	4	5	6	7
2111 13 550	-- halbgebleicht oder gebleicht darunter zum Absatz bestimmt	t-tr90 % t-tr90 % 1000 DM	*	2 2
	Mechanische oder halbchemische Halbstoffe aus Holz, Halbstoffe aus anderen cellulosehaltigen Faserstoffen - Mechanische Halbstoffe aus Holz (Holzschliff)					
2111 14 150	-- Thermo-mechanische Halbstoffe darunter zum Absatz bestimmt	t-tr90 % t-tr90 % 1000 DM	* 99 200 -	91 131 - -	76 138 - -	3 - -
2111 14 190	-- Andere mechanische Halbstoffe darunter zum Absatz bestimmt	t-tr90 % t-tr90 % 1000 DM	* 262 541 .	244 831 - .	250 127 . .	15 1
	- Halbchemische Halbstoffe aus Holz					
2111 14 330	-- Chemisch-thermomechanische Halbstoffe (CTMP) darunter zum Absatz bestimmt	t-tr90 % t-tr90 % 1000 DM	* - -	- - -	- - -	- - -
2111 14 350	-- Andere chemisch-mechanische Halbstoffe (TCMP, CRMP) darunter zum Absatz bestimmt	t-tr90 % t-tr90 % 1000 DM	* - -	- - -	- - -	- - -
2111 14 390	-- Andere halbchemische Halbstoffe darunter zum Absatz bestimmt	t-tr90 % t-tr90 % 1000 DM	* - -	- - -	- - -	- - -
2111 14 500	- Halbstoffe aus anderen cellulosehaltigen Faserstoffen darunter zum Absatz bestimmt	t-tr90 % t-tr90 % 1000 DM	*	1 1
2112 11 000	Zeitungsdruckpapier, in Rollen oder Bogen darunter zum Absatz bestimmt	t t 1000 DM	* 405 050 405 050 380 118	446 021 446 021 528 526	445 699 445 699 547 265	7 7
2112 12 000	Büttenpapier und Büttenpappe (handgeschöpft) darunter zum Absatz bestimmt	t t 1000 DM	* - -	- - -	- - -	- - -
	Rohpapier und Rohpappe für licht-, wärme- oder elektroempfindliche Papiere und Pappen, Kohlerohpapier und Tapetenroh papier, in Rollen oder Bogen					
2112 13 100	- Rohpapier und Rohpappe für licht-, wärme- oder elektro- empfindliche Papiere und Pappen darunter zum Absatz bestimmt	t t 1000 DM	* 56 840 185 798	56 389 56 389 181 179	56 127 56 127 182 720	9 9
2112 13 300	- Kohlerohpapier darunter zum Absatz bestimmt	t t 1000 DM	*	1 1
	- Tapetenroh papier, weder gestrichen noch überzogen					
2112 13 550	-- mit einem Gehalt an mechanisch gewonnenen Fasern von 10 GHT oder weniger darunter zum Absatz bestimmt	t t 1000 DM	*	2 2
2112 13 590	-- Anderes Tapetenroh papier darunter zum Absatz bestimmt	t t 1000 DM	* 31 509 48 138	28 095 45 722	28 234 45 516	6 5
	Grafische Papiere und Pappen - mit einer mechanisch gewonnenen Fasermenge von 10 GHT oder weniger (holzfrei)					
2112 14 100	-- mit einem Quadratmetergewicht von weniger als 40 g darunter zum Absatz bestimmt	t t 1000 DM	* 6 780 6 780 14 923	. 4 889 10 375	. 6 128 15 060	6 5
	- mit einem Quadratmetergewicht von 40 g bis 150 g					
2112 14 350	-- in Rollen darunter zum Absatz bestimmt	t t 1000 DM	* 183 017 338 910	159 085 295 191	173 744 326 461	25 25
2112 14 390	-- in Bogen darunter zum Absatz bestimmt	t t 1000 DM	* 248 064 490 513	201 626 416 243	237 579 456 325	18 18
2112 14 500	-- mit einem Quadratmetergewicht von mehr als 150 g darunter zum Absatz bestimmt	t t 1000 DM	* 19 887 35 635	13 902 26 474	25 796 45 207	7 7
	- mit einem Gehalt an mechanisch gewonnenen Fasern von mehr als 10 GHT (holzhaltig)					
2112 14 750	-- mit einem Gehalt an Fasern von mehr als 50 GHT darunter zum Absatz bestimmt	t t 1000 DM	* 186 063 186 063 244 406	171 102 171 102 248 137	206 077 206 077 304 487	12 12
2112 14 790	-- mit einem Gehalt an Fasern von mehr als 10 GHT bis 50 GHT darunter zum Absatz bestimmt	t t 1000 DM	* 16 309 16 309 27 319	14 790 14 790 27 682	14 591 14 591 25 571	4 4

5 Produktion nach Güterarten - Deutschland

Melde-Nr.	Bezeichnung	Einheit	1. VJ 1995	4. VJ 1995	1. VJ 1996	1. VJ 1996 Anzahl Unternehmen
1	2	3	4	5	6	7
2112 21 300	Zellstoffwatte, gekrepptes Papier und Vliese aus Zellstoffasern u.a. Papiere für die Herstellung von Toilettenpapier, Abschmink- oder Handtüchern, Servietten o.ä. Papiererzeugnissen - Zellstoffwatte darunter zum Absatz bestimmt	t t 1000 DM	* 9 121 17 257	7 964 16 454	7 281 15 285	6 5
2112 21 550	- Vliese aus Zellstoffasern (sog. Tissue) und gekrepptes Papier - mit einem Quadratmetergewicht pro Lage von 25 g oder weniger (Tissue) darunter zum Absatz bestimmt	t t 1000 DM	* 136 007 28 283 51 057	124 284 27 546 59 122	137 524 30 125 61 208	10 6
2112 21 570	- mit einem Quadratmetergewicht pro Lage von mehr als 25 g (Krepp) darunter zum Absatz bestimmt	t t 1000 DM	* 25 540 .	22 133 .	27 350 .	5 2
2112 21 900	- Andere Papiere für die Herstellung von Toilettenpapier, Abschmink- oder Handtücher, Servietten u.ä. Papiererzeugnisse darunter zum Absatz bestimmt	t t 1000 DM	* 7 562 .	2 971 .	6 540 .	4 3
2112 22 500	Kraftliner - ungebleicht darunter zum Absatz bestimmt	t t 1000 DM	* - .	- .	- .	1 1
2112 22 900	- Anderer Kraftliner darunter zum Absatz bestimmt	t t 1000 DM	* - .	- .	- .	- -
2112 23 150	Kraftsackpapier; Kraftpapiere und Kraftpappen - Kraftsackpapier, nicht gekreppt, gefältelt oder durch Pressen oder Prägen gemustert oder perforiert - ungebleicht darunter zum Absatz bestimmt	t t 1000 DM	* - .	- .	- .	1 1
2112 23 190	- - Anderes Kraftsackpapier darunter zum Absatz bestimmt	t t 1000 DM	* - .	- .	- .	- -
2112 23 330	- Andere Kraftpapiere und Kraftpappen, nicht gekreppt, gefältelt oder durch Pressen oder Prägen gemustert oder perforiert - mit einem Quadratmetergewicht von 150 g oder weniger darunter zum Absatz bestimmt	t t 1000 DM	* 29 672 69 997	23 958 60 154	29 282 29 282 69 818	10 10
2112 23 350	- mit einem Quadratmetergewicht von mehr als 150 g, jedoch weniger als 225 g darunter zum Absatz bestimmt	t t 1000 DM	* 2 087 2 087 6 984	1 051 1 051 3 151	1 004 1 004 3 062	3 3
2112 23 370	- mit einem Quadratmetergewicht von 225 g oder mehr darunter zum Absatz bestimmt	t t 1000 DM	*	2 2
2112 23 500	- Kraftsackpapier, gekreppt oder gefältelt, auch durch Pressen oder Prägen gemustert oder perforiert darunter zum Absatz bestimmt	t t 1000 DM	* - .	- .	- .	- -
2112 24 000	Halbzellstoffpapier für die Welle der Wellpappe (sog. "fluting") darunter zum Absatz bestimmt	t t 1000 DM	*	1 1
2112 25 100	Mehrlagige Papiere und Pappen - jede Lage gebleicht darunter zum Absatz bestimmt	t t 1000 DM	* 112 522 100 716	89 698 80 819	109 141 92 165	5 5
2112 25 350	- mit nur einer gebleichten Außenlage - Testliner darunter zum Absatz bestimmt	t t 1000 DM	*	2 2
2112 25 390	- - Andere Papiere und Pappen, mit nur einer gebleichten Außenlage darunter zum Absatz bestimmt	t t 1000 DM	* 48 060 51 525	29 091 38 362	38 906 48 871	6 6
2112 25 500	- mit drei oder mehr Lagen, von denen nur die beiden Außenlagen gebleicht sind darunter zum Absatz bestimmt	t t 1000 DM	* 2 704 2 704 4 533	2 2
2112 25 750	- Andere mehrlagige Papiere und Pappen - - Testliner (mehrlagig) darunter zum Absatz bestimmt	t t 1000 DM	* 177 582 135 130	147 783 98 236	181 550 105 550	9 9

5 Produktion nach Güterarten - Deutschland

Melde-Nr.	Bezeichnung	Einheit	1. VJ 1995	4. VJ 1995	1. VJ 1996	1. VJ 1996 Anzahl Unternehmen
1	2	3	4	5	6	7
2112 25 790	- - Andere mehrlagige Papiere und Pappen (ohne mehrlagige Testliner) darunter zum Absatz bestimmt	t t 1000 DM	* 35 693 41 690	32 188 32 188 38 093	34 601 34 601 39 641	5 5
2112 30 100	Andere Papiere und Pappen, weder bestrichen noch überzogen; Zigarettenspapier, nicht zugeschnitten - Sulfitpackpapier darunter zum Absatz bestimmt	t t 1000 DM	* 19 044 27 162	14 706 23 799	17 091 26 173	9 9
2112 30 200	- Zigarettenspapier (nicht in Form von Heftchen, Hülse oder in Rollen und nicht mit einer Breite von 5 cm oder weniger) darunter zum Absatz bestimmt	t t 1000 DM	* 7 477 7 477 31 934	2 2
2112 30 300	- Filterpapier und Filterpappe darunter zum Absatz bestimmt	t t 1000 DM	* 26 519 13 373 73 291	22 587 12 161 65 340	26 146 13 301 72 402	7 6
2112 30 400	- Filzpapier und Filzpappe darunter zum Absatz bestimmt	t t 1000 DM	* 1 666 1 666 2 706	1 416 1 416 2 184	1 507 1 507 2 430	3 3
2112 30 503	- Papiere und Pappen, mit einem Quadratmetergewicht von 150 g oder weniger - - Strohpapier und Strohnappe darunter zum Absatz bestimmt	t t 1000 DM	* - - -	- - -	- - -	- -
2112 30 509	- - Andere Papiere und Pappen darunter zum Absatz bestimmt	t t 1000 DM	* 115 943 160 384	93 898 121 177	103 280 126 722	20 19
2112 30 600	- Papiere und Pappen für gewellte Papiere und Pappen, mit einem Quadratmetergewicht von 150 g oder weniger darunter zum Absatz bestimmt	t t 1000 DM	* 295 282 274 547 192 186	255 398 238 396 159 532	285 738 265 423 136 102	15 14
2112 30 730	- Papiere und Pappen, mit einem Quadratmetergewicht von mehr als 150 g bis 225 g - - Testliner (einlagig), für gewellte Papiere und Pappen darunter zum Absatz bestimmt	t t 1000 DM	* 12 970 12 970 9 633	12 118 12 118 9 817	23 468 23 468 13 622	4 4
2112 30 750	- - Andere Papiere und Pappen, für gewellte Papiere und Pappen darunter zum Absatz bestimmt	t t 1000 DM	* . . 23 279	22 432 22 432 17 282	22 483 22 483 18 334	5 5
2112 30 790	- - Andere Papiere und Pappen, mit einem Quadratmetergewicht von mehr als 150 g bis 225 g darunter zum Absatz bestimmt	t t 1000 DM	* 9 166 9 166 6 355	7 890 7 890 5 403	10 649 10 649 6 384	6 6
2112 30 830	- Papiere und Pappen, mit einem Quadratmetergewicht von 225 g oder mehr - - Testliner (einlagig), aus Altpapier darunter zum Absatz bestimmt	t t 1000 DM	* . . -	. . - -	. . - -	1 -
2112 30 850	- - Andere Papiere und Pappen, mit einem Quadratmetergewicht von 225 g oder mehr, aus Altpapier darunter zum Absatz bestimmt	t t 1000 DM	* 170 419 133 227 111 293	134 786 100 949 91 134	171 298 134 202 113 215	31 29
2112 30 890	- - Andere Papiere und Pappen, mit einem Quadratmetergewicht von 225 g oder mehr darunter zum Absatz bestimmt	t t 1000 DM	* 117 858 82 060 87 721	105 140 74 671 84 358	113 560 77 661 86 662	18 15
2112 40 100	Pergamentpapier und -pappe, Pergamentersatzpapier, Naturpapppapier, Pergaminpapier u.a. kalandrierte durchsichtige oder durchscheinende Papiere - Pergamentpapier und -pappe darunter zum Absatz bestimmt	t t 1000 DM	* . . 682 3 539	. . - -	. . - -	2 2
2112 40 300	- Pergamentersatzpapier darunter zum Absatz bestimmt	t t 1000 DM	* 9 032 19 373	6 241 14 994	7 977 18 350	5 5
2112 40 500	- Naturpapppapier darunter zum Absatz bestimmt	t t 1000 DM	* 1 101 1 101 8 945	699 699 6 402	873 873 8 197	3 3
2112 40 700	- Pergaminpapier u.a. kalandrierte, durchsichtige oder durchscheinende Papiere darunter zum Absatz bestimmt	t t 1000 DM	*	3 607 3 607 13 898	3 786 3 786 14 333	3 3

5 Produktion nach Güterarten - Deutschland

Melde-Nr.	Bezeichnung	Einheit	1. VJ 1995	4. VJ 1995	1. VJ 1996	1. VJ 1996 Anzahl Unternehmen
1	2	3	4	5	6	7
	Papier und Pappe, zusammengeklebt, auf der Oberfläche weder gestrichen noch überzogen oder getränkt, auch mit Innenverstärkung, in Rollen oder Bogen					
2112 51 300	- Papier und Pappe, mit Bitumen, Teer oder Asphalt zusammengeklebt darunter zum Absatz bestimmt	t t 1000 DM	*	2 2
2112 51 500	- Andere Papiere und Pappen, zusammengeklebt, auf der Oberfläche weder gestrichen noch überzogen oder getränkt, auch mit Innenverstärkung darunter zum Absatz bestimmt	t t 1000 DM	* 5 478 5 478 16 584	. . 6 181 17 584	. . 5 931 19 364	5 5
	Papiere und Pappen, gekreppt, gefälzelt, durch Pressen oder Prägen gemustert oder perforiert, a.n.g.					
2112 52 300	- Kraftpapier darunter zum Absatz bestimmt	t t 1000 DM	*	2 2
2112 52 500	- Andere Papiere und Pappen darunter zum Absatz bestimmt	t t 1000 DM	* 3 460 3 460 12 799	. 3 214 3 214 13 227	. 3 299 3 299 12 451	10 10
	Ein- oder beidseitig mit Kaolin o.ä. anorganischen Stoffen gestrichene Papiere und Pappen zum Beschreiben, Bedrucken oder für andere grafische Zwecke					
	- mit einer mechanisch gewonnenen Fasermenge von 10 GHT oder weniger (holzfrei)					
	- mit einem Quadratmetergewicht von 150 g oder weniger					
2112 53 350	- - - Rohpapier und Rohpappe für licht-, wärme- oder elektroempfindliche Papiere und Pappen darunter zum Absatz bestimmt	t t 1000 DM	* 6 408 6 408 24 217	. 4 263 4 263 16 177	. 4 292 4 292 15 798	4 4
2112 53 390	- - - Andere Papiere und Pappen darunter zum Absatz bestimmt	t t 1000 DM	* . 237 396 462 611	. . 180 884 359 787	. . 185 029 361 181	13 13
2112 53 500	- - mit einem Quadratmetergewicht von mehr als 150 g darunter zum Absatz bestimmt	t t 1000 DM	* . 121 351 195 147	. . 93 159 158 399	. . 101 012 157 678	13 13
	- mit einer mechanisch gewonnenen Fasermenge von 10 GHT oder mehr (holzhaltig)					
2112 53 600	- - Leichtgewichtiges gestrichenes Papier, sog. "LWC-Papier" darunter zum Absatz bestimmt	t t 1000 DM	*	2 2
	- - - Andere gestrichene Papiere und Pappen					
2112 53 750	- - - in Rollen darunter zum Absatz bestimmt	t t 1000 DM	* 238 183 238 183 354 139	. 235 296 235 296 421 562	. 205 228 205 228 351 780	8 8
2112 53 790	- - - in Bogen darunter zum Absatz bestimmt	t t 1000 DM	* 86 375 86 375 91 336	. 56 785 56 785 54 000	. 79 377 79 377 83 698	6 6
	Ein- oder beidseitig mit Kaolin o.ä. anorganischen Stoffen gestrichene oder überzogene Kraft- und Multiplexpapiere und -pappen					
	- Gestrichene oder überzogene Kraftpapiere und -pappen (ohne solche zum Beschreiben, Bedrucken oder zu anderen graphischen Zwecken)					
2112 54 303	- mit einem Quadratmetergewicht von 150 g oder weniger darunter zum Absatz bestimmt	t t 1000 DM	*	2 2
2112 54 305	- - mit einem Quadratmetergewicht von mehr als 150 g darunter zum Absatz bestimmt	t t 1000 DM	*	- -
	- Andere gestrichene oder überzogene Multiplexpapiere und -pappen					
2112 54 530	- - jede Lage gebleicht darunter zum Absatz bestimmt	t t 1000 DM	*	- -
2112 54 550	- - mit nur einer gebleichten Außenlage darunter zum Absatz bestimmt	t t 1000 DM	*	1 1
2112 54 590	- - Andere Multiplexpapiere und -pappen darunter zum Absatz bestimmt	t t 1000 DM	*	- -

5 Produktion nach Güterarten - Deutschland

Melde-Nr.	Bezeichnung	Einheit	1. VJ 1995	4. VJ 1995	1. VJ 1996	1. VJ 1996 Anzahl Unternehmen
1	2	3	4	5	6	7
2112 54 700	- Andere gestrichene Papiere und Pappen darunter zum Absatz bestimmt	t 1000 DM	* 53 653 96 564	39 906 76 104	46 261 84 532	8 8
2112 55 300	Kohlepapier, präpariertes Durchschreibepapier u.a. Vervielfältigungs- und Umdruckpapier mit einer Breite v. ungefalteter mehr als 36 cm - Kohlepapier u.ä. Vervielfältigungspapier	t 1000 DM	156 1 035	.	.	1
2112 55 500	- Präpariertes Durchschreibepapier (Selbstdurchschreibepapier (SD))	t 1000 DM	97 984 258 039	72 099 192 243	90 263 234 178	8
2112 55 900	- Anderes Vervielfältigungs- oder Umdruckpapier darunter zum Absatz bestimmt	t 1000 DM	*	1 1
2112 56 100	Papiere und Pappen, gestrichen, überzogen, getränkt, geteert, bituminisiert, asphaltiert, gummiert oder mit Klebeschicht versehen - geteert, bituminisiert oder asphaltiert darunter zum Absatz bestimmt	t 1000 DM	*	1 902 1 902 4 731	3 3
2112 56 330	- gummiert oder mit Klebeschicht versehen - - selbstklebend	t 1000 DM	6 408 21 413	5 731 14 141	13 177	3
2112 56 350	- - gummiert	t 1000 DM	2 388 8 035	1 515 6 359	1 755 6 811	8
2112 56 550	- mit Kunstharz oder Kunststoff gestrichen, überzogen oder getränkt (ohne Klebeschicht) - - gebleicht, mit einem Quadratmetergewicht von mehr als 150 g darunter zum Absatz bestimmt	t 1000 DM	* 22 601 128 981	17 635 95 098	19 845 104 916	11 11
2112 56 590	- - Andere Papiere und Pappen	t 1000 DM	41 306 239 167	32 783 208 628	37 410 229 136	23
2112 56 700	- mit Wachs, Paraffin, Stearin, Öl oder Glycerin überzogen oder getränkt darunter zum Absatz bestimmt	t 1000 DM	* 6 517 6 517 38 304	4 218 21 114	4 394 22 007	10 10
2112 57 300	- Andere Papiere und Pappen, Zellstoffwatte und Vliese aus Zellstoffasern, gestrichen, überzogen, getränkt, auf der Oberfläche gefärbt, verziert oder bedruckt, in Rollen oder Bogen - Endlosformulare darunter zum Absatz bestimmt	t 1000 DM	* 16 619 16 619 52 901	17 217 17 217 50 234	15 282 15 282 44 050	11 11
2112 57 500	- Andere Papiere und Pappen, Zellstoffwatte und Vliese aus Zellstoffasern darunter zum Absatz bestimmt	t 1000 DM	* 13 938 64 749	13 134 63 641	11 798 55 808	21 21
2112 60 000	Abfälle und Ausschuß von Papier oder Pappe, nicht zur eigenen Weiterverarbeitung	1000 DM	.	.	.	4
2121 11 000	Wellpapier oder Wellpappe, in Rollen oder Bogen, auch perforiert darunter zum Absatz bestimmt	t 1000 DM	* 661 230 225 097 243 548	582 621 185 196 206 499	655 262 224 451 219 600	76 52
2121 12 303	Säcke, Beutel, Tüten aus Papier - Säcke und Beutel mit einer Bodenbreite von 40 cm oder mehr - - mit einer Seitenlänge von 35 cm oder mehr	t 1000 DM	28 533 110 574	25 838 99 813	40 806 113 588	15
2121 12 305	- - mit einer Seitenlänge von weniger als 35 cm	t 1000 DM	1 660 10 077	1 381 8 348	2 641 13 074	4
2121 12 500	- Andere Säcke, Beutel oder Tüten (ohne Schallplattenhüllen)	t 1000 DM	40 619 211 876	45 143 216 407	40 764 212 540	66
2121 13 000	Schachteln und Kartons aus Wellpapier oder Wellpappe	t 1000 DM	788 368 1 385 221	690 609 1 309 835	751 925 1 334 197	153
2121 14 010	Faltschachteln, Schachteln und Packmittel, aus nicht gewelltem Papier oder nicht gewellter Pappe - für Flüssigkeiten	t 1000 DM	82 050 337 962	70 348 314 938	81 360 261 609	9
2121 14 030	- Andere Faltschachteln, Schachteln und Packmittel - - aus Karton	t 1000 DM	155 585 661 221	143 920 601 784	149 349 642 404	127
2121 14 050	- - aus Vollpappe	t 1000 DM	94 244 199 781	88 083 190 202	94 323 202 511	95

5 Produktion nach Güterarten - Deutschland

Melde-Nr.	Bezeichnung	Einheit	1. VJ 1995	4. VJ 1995	1. VJ 1996	1. VJ 1996 Anzahl Unternehmen
1	2	3	4	5	6	7
2121 14 070	- Displays (Trays) aus Karton oder Vollpappe	t 1000 DM	29 994 107 647	25 581 95 433	28 836 106 577	62
2121 14 090	- Andere Faltschachteln, Schachteln und Packmittel, aus nicht gewelltem Papier oder nicht gewellter Pappe	t 1000 DM	17 526 50 218	17 233 64 163	11 193 47 513	33
	Andere Verpackungsmittel aus Papier, Pappe, Zellstoffwatte oder Vliesen aus Zellstoffasern (einschl. Schallplattenhüllen); Pappwaren zur Verwendung in Büros, Läden u.dgl.					
	- Andere Verpackungs- und Aufbewahrungsmittel (einschl. Schallplattenhüllen) aus Papier oder Pappe, Zellstoffwatte oder Vliesen aus Zellstoffasern					
2121 15 330	- - Dosen, Trommeln und Fässer	t 1000 DM	14 881 41 836	13 683 41 937	15 036 46 821	16
2121 15 350	- - Flexible Verpackungs- und Aufbewahrungsmittel (z.B. Schallplattenhüllen, Weichpackungen, Verpackungszuschnitte)	t 1000 DM	7 863 48 397	7 061 48 533	8 174 50 950	25
2121 15 390	- - Andere Verpackungs- und Aufbewahrungsmittel	t 1000 DM	7 467 20 606	7 837 23 302	8 724 25 189	20
2121 15 500	- Pappwaren zur Verwendung in Büros, Läden u.dgl.	t 1000 DM	304 3 923	249 2 700	334 3 815	5
	Toilettenpapier, Taschen-, Abschmink-, Hand- und Tischtücher, Servietten					
2122 11 100	- Toilettenpapier	t 1000 DM	109 932 288 437	99 947 287 616	103 016 292 218	12
2122 11 330	- Taschen-, Abschmink-, Handtücher	t 1000 DM	31 651 111 262	30 707 122 588	34 103 136 110	8
2122 11 350	- - Handtücher	t 1000 DM	53 905 163 530	44 875 159 968	49 883 168 834	10
2122 11 500	- Tischtücher und Servietten	t 1000 DM	13 409 99 183	13 640 103 040	12 934 98 422	9
	Hygiene- und Krankenhausartikel, Bekleidung und Bekleidungszubehör, aus Papierhalbstoff, Papier, Zellstoffwatte oder Vliesen aus Zellstoffasern					
2122 12 100	- Hygienische Binden, Tampons u.ä. Waren	t 1000 DM	63 580 432 834	55 159 428 240	.	14
	- Windeln für Kleinkinder u.ä. Waren zu hygienischen Zwecken					
2122 12 330	- - Windeln für Kleinkinder	t 1000 DM	51 142 317 483	43 974 303 026	50 905 345 262	8
2122 12 350	- - Hygienische Artikel für an Urin- oder Stuhlinkontinenz leidende Erwachsene	t 1000 DM	11 114 58 323	.	.	1
2122 12 500	- Bekleidung und Bekleidungszubehör	t 1000 DM	-	-	-	-
2122 12 900	- Andere Waren aus Papier zum Gebrauch im Haushalt, im Krankenhaus, bei der Körperpflege oder zu hygienischen Zwecken	t 1000 DM	6 228 24 603	5 182	5 481 21 436	11
2122 13 000	Tabletts, Schüsseln, Teller, Tassen, Becher u.ä. Waren, aus Papier oder Pappe	t 1000 DM	10 212 42 225	9 121 36 655	8 602 36 046	13
	Kohle-, Vervielfältigungs-, Durchschreibe-, Umdruckpapier, beschichtetes Papier					
	- Kohlepapier, präpariertes Durchschreibepapier u.ä. Vervielfältigungs- und Umdruckpapier, vollständige Dauerschablonen und Offsetplatten aus Papier					
2123 11 130	- - Kohlepapier oder ähnliches Vervielfältigungspapier	t 1000 DM	740 3 827	560 1 861	.	5
	- - Präpariertes Durchschreibepapier					
2123 11 153	- - - Handdurchschreibepapiere	t 1000 DM	179 2 424	95 596	64 471	3
2123 11 159	- - - Anderes präpariertes Durchschreibepapier	t 1000 DM	.	.	.	2
2123 11 170	- - Vollständige Dauerschablonen aus Papier	t 1000 DM	-	-	-	-

5 Produktion nach Güterarten - Deutschland

Melde-Nr.	Bezeichnung	Einheit	1. VJ 1995	4. VJ 1995	1. VJ 1996	1. VJ 1996 Anzahl Unternehmen
1	2	3	4	5	6	7
2123 11 190	-- Andere Vervielfältigungs- und Umdruckpapiere; Offsetplatten, aus Papier	t 1000 DM	.	.	.	2
2123 11 300	- Selbstklebendes Papier, in Streifen oder Rollen	t 1000 DM	80 558	71 329	13 137 82 251	6
	- Anderes Papier, gummiert oder mit Klebeschicht (ohne selbstklebendes), in Streifen oder Rollen	t	.	1 763	1 766	3
2123 11 530	- gummiert	1000 DM	.	6 391	6 967	
2123 11 550	-- mit Klebeschicht (ohne selbstklebendes)	t 1000 DM	1 161 5 833	1 401 6 327	1 688 7 148	3
	Briefumschläge, Einstückbriefe, Postkarten (ohne Bilder) und Briefkarten, aus Papier oder Pappe; Zusammenstellungen von Schreibwaren in Pappschachteln u.ä. Behältnissen	t	38 785	35 922	41 591	52
2123 12 300	- Briefumschläge	1000 DM	175 995	173 175	186 111	
2123 12 500	- Einstückbriefe, Postkarten (ohne Bilder) und Briefkarten	t 1000 DM	788 12 579	589 12 015	334 4 746	17
2123 12 700	- Zusammenstellungen von Schreibwaren in Schachteln, Taschen u.ä. Behältnissen	t 1000 DM	1 435 11 544	1 239 9 617	1 266 10 284	6
	Andere Papiere oder Pappen zum Beschreiben, Bedrucken oder zu anderen grafischen Zwecken	t	13 510	11 562	12 580	14
2123 13 300	- bedruckt, durch Pressen oder Prägen gemustert oder perforiert (z.B. Endlosformulare)	1000 DM	46 446	46 634	39 224	
	- Andere Papiere oder Pappen zum Beschreiben, Bedrucken oder zu anderen grafischen Zwecken	t	7 867	6 702	6 927	11
2123 13 550	-- für Büromaschinen u.ä. Geräte, in Streifen oder Rollen	1000 DM	28 090	24 583	25 699	
2123 13 590	-- Andere Papiere oder Pappen zum Beschreiben, Bedrucken oder zu anderen grafischen Zwecken, a.n.g.	t 1000 DM	6 980 10 921	4 966 9 327	5 549 8 473	12
	Tapeten und Wandverkleidungen aus Papier; Buntglaspapier	t	15 544	.	14 342	4
2124 11 100	- Raufaserpapier, sog. "Ingrainpapier"	1000 DM	.	.	.	
2124 11 300	- Tapeten und Wandverkleidungen, bestrichen oder überzogen, mit einer Lage Kunststoff versehen	t 1000 DM	24 853 136 792	21 724 128 833	23 179 138 487	9
2124 11 500	- Tapeten und Wandverkleidungen, mit Flechtstoffen versehen	t 1000 DM	.	-	-	-
2124 11 900	- Andere Tapeten und Wandverkleidungen; Buntglaspapier	t 1000 DM	14 261 65 930	10 599	12 225	10
2124 12 000	Wandverkleidungen aus Spinnstoffen	t 1000 DM	-	-	-	-
2125 11 000	Fußbodenbeläge mit Papier- oder Pappunterlagen, auch zugeschnitten	m2 1000 DM	-	-	-	-
	Etiketten aller Art aus Papier oder Pappe, auch bedruckt	t	8 831	9 233	9 974	107
2125 12 350	- Bedruckte Etiketten	1000 DM	247 026	238 395	260 766	
2125 12 390	-- Andere bedruckte Etiketten	t 1000 DM	15 632 174 361	15 370 170 063	15 918 181 605	91
2125 12 550	- Nichtbedruckte Etiketten	t	5 425	5 865	5 539	21
	-- Selbstklebestiketten	1000 DM	71 741	71 659	69 594	
2125 12 590	-- Andere nichtbedruckte Etiketten	t 1000 DM	359 7 042	351 6 908	336 6 494	7
2125 13 000	Filterblöcke und Filterplatten aus Papierhalbstoff	t 1000 DM	-	-	-	-
	Zigarettenpapier; Rollen, Spulen, Spindeln u.ä. Unterlagen; Filterpapier und -pappe; andere Waren aus Papier oder Pappe	t	.	.	.	2
2125 14 130	- Zigarettenpapier, in Form von Heftchen, Hülsen und Rollen	1000 DM	.	.	.	
	-- in Form von Heftchen oder Hülsen	t	.	.	.	1
2125 14 150	-- in Rollen mit einer Breite von 5 cm oder weniger	1000 DM	.	.	.	

5 Produktion nach Güterarten - Deutschland

Melde-Nr.	Bezeichnung	Einheit	1. VJ 1995	4. VJ 1995	1. VJ 1996	1. VJ 1996 Anzahl Unternehmen
1	2	3	4	5	6	7
2125 14 200	- Rollen, Spulen, Spindeln u.ä. Unterlagen aus Papier oder Pappe, zum Aufwickeln von Spinnstoffgarnen	t 1000 DM	5 833 12 100	7 254 15 935	6 090 13 341	6
2125 14 330	- - Andere Rollen, Spulen, Spindeln u.ä. Unterlagen aus Papier oder Pappe	t 1000 DM	43 389 84 805	35 671 82 017	40 823 86 118	20
2125 14 390	- - Zylindrische Hülsen und Spulenkerne zum Aufwickeln von flächigen Materialien	t 1000 DM	723 2 203	872 2 517	957 2 751	3
2125 14 510	- - Filterpapier und Filterpappe; Lochkarten, Diagrammpapier und formgepreßte Waren aus Papierhalbstoff	t 1000 DM	15 832 112 728	13 642 100 656	16 632 113 092	15
2125 14 530	- - Filterpapier und Filterpappe, zugeschnitten	t 1000 DM	15 832 112 728	13 642 100 656	16 632 113 092	15
2125 14 530	- - Lochkarten, nicht gelocht, für Lochkartenmaschinen, auch in Streifen	t 1000 DM	.	.	.	1
2125 14 550	- - Diagrammpapier für Registriergeräte, in Rollen, Bogen oder Scheiben	t 1000 DM	1 627 13 012	1 284 10 540	1 347 11 175	4
2125 14 570	- - Formgepreßte Waren aus Papierhalbstoff	t 1000 DM	9 208 26 311	7 363 25 760	8 859 24 245	8
2125 14 710	- - Andere Waren aus Papier oder Pappe	t 1000 DM	2 984 28 069	2 346 22 011	2 393 23 020	18
2125 14 730	- - Dichtungen für zivile Luftfahrzeuge; Papier und Pappe, gelocht, für Jacquardvorrichtungen u.ä. Maschinen, Kondensatorpapier, zugeschnitten	t 1000 DM	2 984 28 069	2 346 22 011	2 393 23 020	18
2125 14 730	- - Klappfächer und starre Fächer, Fächergestelle und Fächergriffe, Teile dafür	t 1000 DM	.	.	.	1
2125 14 750	- - Für einen bestimmten Zweck zugeschnittene Waren, gummiert oder mit Klebeschicht versehen	t 1000 DM	.	.	.	2
2125 14 770	- - Anders für einen bestimmten Zweck zugeschnittene Waren	t 1000 DM	10 911 32 932	15 617 40 309	16 776 46 291	20
2125 14 950	- - Andere Waren aus Papier oder Pappe	t 1000 DM	6 722 13 157	5 743 11 898	6 368 13 224	4
2125 14 990	- - Bierdeckel	t 1000 DM	13 633 127 611	14 024 126 900	13 346 125 656	79
2199 00 000	- - Andere Waren aus Papier oder Pappe (ohne Bierdeckel)	t 1000 DM	13 633 127 611	14 024 126 900	13 346 125 656	79
2199 00 000	Veredlung von Erzeugnissen dieser Güterabteilung	1000 DM	24 959	21 956	21 643	11
2211 10 000	Verlags- und Druckerzeugnisse, bespielte Ton-, Bild- und Datenträger	1000 DM	24 959	21 956	21 643	11
2211 10 000	Bücher in losen Bogen oder Blättern (auch Loseblattwerke)	1000 St 1000 DM	16 550 178 687	17 564 203 441	15 392 173 278	61
2211 20 100	- - Andere Bücher, Broschüren u.ä. Drucke, festgebunden oder broschiert	1000 St 1000 DM	10 092 157 987	9 736 113 655	11 618 149 392	34
2211 20 200	- - Schulbücher	1000 St 1000 DM	8 896 41 558	8 896 38 122	9 889 52 523	24
2211 20 300	- - Kinderbücher	1000 St 1000 DM	8 896 41 558	8 896 38 122	9 889 52 523	24
2211 20 300	- - Bücher mit Belletristik, Sachbücher	1000 St 1000 DM	62 643 653 504	56 755 637 072	59 929 626 394	128
2211 20 400	- - Bücher mit Geistes- und Sozialwissenschaften	1000 St 1000 DM	4 444 115 098	3 839 107 195	4 516 106 790	47
2211 20 500	- - Bücher mit Naturwissenschaften und Technik	1000 St 1000 DM	4 555 112 957	5 998 154 275	4 988 109 356	55
2211 20 603	- - Adreßbücher; andere Bücher, Broschüren u.ä. Drucke	1000 St 1000 DM	19 093 356 810	17 617 205 160	23 959 439 154	42
2211 20 609	- - Nationale, internationale und regionale Adreßbücher, Telefon-, Telex- und Telefaxadreßbücher, Fach- und Exportadreßbücher	1000 St 1000 DM	19 093 356 810	17 617 205 160	23 959 439 154	42
2211 20 609	- - Andere Bücher, Broschüren u.ä. Drucke (ohne Adreßbücher)	1000 St 1000 DM	329 852	264 382	258 059	106

5 Produktion nach Güterarten - Deutschland

Melde-Nr.	Bezeichnung	Einheit	1. VJ 1995	4. VJ 1995	1. VJ 1996	1. VJ 1996 Anzahl Unternehmen
1	2	3	4	5	6	7
2211 20 800	- Bilderalben, Bilderbücher, Zeichen- oder Malbücher, für Kinder	1000 St 1000 DM	6 187 18 285	3 867 13 642	4 119 15 351	9
2211 31 000	Wörterbücher und Enzyklopädien, auch in Form von Teilheften, festgebunden oder broschiert	1000 St 1000 DM	112 .	141 .	582 .	5
2211 32 000	Kartografische Erzeugnisse, in Form von Büchern oder Broschüren	1000 St 1000 DM	2
2211 33 000	Globen und kartografische Erzeugnisse aller Art, gedruckt (ohne solche in Form von Büchern oder Broschüren)	1000 St 1000 DM	2 915 19 615	2 824 26 103	2 741 25 932	9
2211 34 000	Noten, handgeschrieben oder gedruckt, auch mit Bildern, auch gebunden	1000 St 1000 DM	946 10 189	908 7 529	1 100 9 030	9
2212 10 000	Zeitungen u.a. periodische Druckschriften, mindestens viermal wöchentlich erscheinend (z.B. Tageszeitungen)	1000 St 1000 DM	1 406 512 2 802 868	1 636 426 3 513 263	1 803 981 3 509 708	244
2213 10 050	Zeitungen u.a. periodische Druckschriften, weniger als viermal wöchentlich erscheinend - Zeitungen	1000 St 1000 DM	396 037 428 847	403 462 446 900	396 583 407 137	187
2213 10 093	- Andere periodische Druckschriften - Fachzeitschriften (z.B. wissenschaftliche Zeitschriften)	1000 St 1000 DM	84 925 592 072	86 256 571 002	84 490 645 418	231
2213 10 095	- Allgemeine Zeitschriften (z.B. Magazine, Programmzeitschriften)	1000 St 1000 DM	471 312 1 360 171	529 986 1 510 174	564 570 1 452 001	122
2213 10 099	- Andere Zeitschriften (z.B. Kundenzeitschriften, Amtsblätter)	1000 St 1000 DM	210 468 228 652	286 695 226 030	284 897 224 017	112
2214 11 330	Schallplatten und "Compact discs" mit Tonaufzeichnungen - Schallplatten - - 30 cm	1000 St 1000 DM	1
2214 11 350	- - 17 cm	1000 St 1000 DM	. .	- .	- .	-
2214 11 530	- "Compact discs" - - 12 cm	1000 St 1000 DM	7 164 29 579	12 041 36 711	9 013 57 756	15
2214 11 550	- - 7 cm	1000 St 1000 DM	-	1
2214 12 330	Magnetbänder mit Tonaufzeichnungen - mit einer Breite von 4 mm oder weniger - - Kompaktkassetten	1000 St 1000 DM	2 164 22 480	2 280 27 324	2 009 21 880	15
2214 12 390	- - Andere Magnetbänder mit Tonaufzeichnungen	1000 St 1000 DM	3
2214 12 500	- mit einer Breite von mehr als 4 mm bis 6,5 mm	1000 St 1000 DM	- .	- .	- .	-
2215 11 300	Bedruckte oder illustrierte Postkarten; Glückwunschkarten u.ä. bedruckte Karten - Bedruckte oder illustrierte Postkarten	1000 DM	7 735	7 747	7 069	26
2215 11 550	- Glückwunschkarten und bedruckte Karten mit persönlichen Mitteilungen, andere bedruckte oder illustrierte Karten - - Glückwunsch- und Beileidskarten, mit Umschlägen	1000 DM	30 582	36 788	31 891	27
2215 11 590	- - Andere bedruckte oder illustrierte Karten	1000 DM	10 210	7 435	7 012	40
2215 12 000	Bilder, Bilddrucke und Fotografien	1000 DM	6 900	4 621	7 493	14
2215 13 300	Abziehbilder und Kalender, bedruckt - Abziehbilder aller Art	1000 DM	26 568	27 676	23 672	13
2215 13 500	- Kalender aller Art, bedruckt (einschl. Blöcken von Abreißkalendern)	1000 DM	2 345	79 559	16 074	31

5 Produktion nach Güterarten - Deutschland

Melde-Nr.	Bezeichnung	Einheit	1. VJ 1995	4. VJ 1995	1. VJ 1996	1. VJ 1996 Anzahl Unternehmen
1	2	3	4	5	6	7
2221 10 003	Druck von Zeitungen und anderen periodischen Druckschriften, mindestens viermal wöchentlich erscheinend (z.B. Tageszeitungen) - im Flachdruckverfahren	1000 DM	413 183	510 189	438 745	102
2221 10 009	- in einem anderen Druckverfahren	1000 DM	125 654	134 901	136 310	20
2222 11 000	Nicht entwertete Briefmarken; amtliche Papiere mit geprägtem oder gedrucktem Stempel; Scheckformulare; Banknoten, Aktien u.ä. Wertpapiere	1000 DM	189 742	216 572	191 294	12
2222 12 001	Werbedrucke und Werbeschriften, Verkaufskataloge u.dgl. - Verkaufskataloge (z.B. Versandhauskataloge, Reisekataloge) - im Tiefdruckverfahren hergestellt	1000 DM	222 098	281 650	234 896	28
2222 12 002	- in einem anderen Druckverfahren hergestellt	1000 DM	210 615	291 977	220 710	226
2222 12 003	- Plakate u.ä. Drucke (z.B. Großflächenplakate, Plakate für Ganzsäulen u.ä. Plakate, City-Poster) - im Flachdruckverfahren hergestellt	1000 DM	201 129	214 128	204 198	447
2222 12 004	- in einem anderen Druckverfahren hergestellt	1000 DM	11 889	13 206	13 791	44
2222 12 005	- Geschäftsberichte	1000 DM	31 838	39 314	26 792	157
2222 12 006	- Andere Werbedrucke und Werbeschriften (z.B. Prospekte, Werbebeilagen für Zeitungen und Zeitschriften, Werbeaufkleber, Jubiläumsschriften u.ä. Werbedrucke) - im Flachdruckverfahren hergestellt	1000 DM	1 435 184	1 696 533	1 484 635	950
2222 12 007	- im Tiefdruckverfahren hergestellt	1000 DM	128 465	157 198	137 817	18
2222 12 008	- in einem anderen Druckverfahren hergestellt	1000 DM	120 761	142 974	129 145	93
2222 13 030	Andere Drucke, a.n.g. - Endlosformulare, a.n.g. (z.B. Schnelltrenn-Formulare)	1000 DM	435 143	415 722	415 852	200
2222 13 050	- Einlaßkarten für Veranstaltungen, Fahrscheine, Eintrittskarten u.ä. Tickets	1000 DM	14 989	20 026	17 044	69
2222 13 070	- Andere Drucke für private oder gewerbliche Zwecke (ohne Endlosformulare), wie Formblätter, Geschäftsdrucksachen, Familiendrucksachen	1000 DM	599 046	648 456	566 099	957
2222 13 090	- Andere Drucke, a.n.g.	1000 DM	327 666	313 978	316 630	245
2222 20 130	Register, Hefte, Ordner, Durchschreibesätze, aus Papier oder Pappe - Register, Briefblöcke, Merkbücher - Register, Bücher für die kaufmännische Buchführung, Auftragsbücher und Quittungsbücher	t 1000 DM	3 464 41 551	2 958 30 490	3 438 38 157	76
2222 20 150	- Briefpapierblöcke und Notizblöcke; Merkbücher und Notizbücher ohne Kalendarium	t 1000 DM	9 087 46 637	8 110 49 419	9 493 48 555	27
2222 20 170	- Merkbücher, Notizbücher und Tagebücher mit Kalendarium	t 1000 DM	827 8 211	3 868 64 052	667 4 719	8
2222 20 190	- - Andere Waren	1000 DM	55 469	65 294	59 015	83
2222 20 300	- Hefte	t 1000 DM	5 827 35 056	4 009 29 980	6 053 36 288	9
2222 20 500	- Ordner, Schnellhefter, Einbände und Aktendeckel	t 1000 DM	38 699 174 166	36 162 168 168	35 482 161 869	42
2222 20 750	- Durchschreibesätze und -hefte, auch mit eingelegtem Kohlepapier - - Endlosformularsätze	t 1000 DM	3 957 22 307	3 102 13 387	3 384 13 231	17
2222 20 790	- - Andere Durchschreibesätze und -hefte	t 1000 DM	1 422 16 144	3 513 15 439	3 914 14 459	29

5 Produktion nach Güterarten - Deutschland

Melde-Nr.	Bezeichnung	Einheit	1. VJ 1995	4. VJ 1995	1. VJ 1996	1. VJ 1996 Anzahl Unternehmen
1	2	3	4	5	6	7
2222 20 830	- Alben für Muster oder Sammlungen - - Alben für Muster oder Sammlungen (ohne Briefmarkenalben)	t 1000 DM	21 932	18 428	17 871	14
2222 20 850	- - Briefmarkenalben	t 1000 DM	715 14 038	492 9 812	649 12 670	6
2222 20 900	- Schreibunterlagen, Buchhüllen u.a. Waren des Schul-, Bürobedarfs und des Papierhandels aus Papier oder Pappe	1000 DM	23 505	20 049	26 593	30
2222 31 001	Druck von Büchern, Broschüren, Bilderalben, Bilderbüchern, Zeichen- und Malbüchern für Kinder, Noten, handgeschrieben oder gedruckt - von Büchern (oh. Adreß- und Telefonbücher) (z.B. Sach-, Schul-, Kunstbücher, Bilderalben und -bücher, Zeichen- und Malbücher für Kinder, Noten- u.a. Bücher) - - im Flachdruckverfahren hergestellt	1000 DM	388 130	509 761	395 273	401
2222 31 002	- - in einem anderen Druckverfahren hergestellt	1000 DM	37 745	33 629	36 422	31
2222 31 005	- von Adreß- und Telefonbüchern (z.B. Einwohner-, Wirtschafts-, Export- Fachadreßbücher, amtliche Telefonbücher) - - im Flachdruckverfahren hergestellt	1000 DM	56 367	.	58 912	54
2222 31 006	- - in einem anderen Druckverfahren hergestellt	1000 DM	496	.	467	3
2222 32 253	Andere Leistungen des Druckgewerbes - Druck von anderen Zeitungen und anderen periodischen Druckschriften, weniger als viermal wöchentlich erscheinend - - von Zeitungen (z.B. Wochenzeitungen, Sonntagszeitungen) - - - im Flachdruckverfahren	1000 DM	167 638	179 580	170 182	92
2222 32 259	- - - in einem anderen Druckverfahren	1000 DM	10 751	16 346	16 123	20
2222 32 291	- - von anderen periodischen Druckschriften und Zeitschriften (z.B. Anzeigenblätter, Annoncenzeitungen, Illustrierte, Magazine u.a. Publikumszeitschriften) - - - von Anzeigenblättern, Annoncenzeitungen - - - - im Flachdruckverfahren	1000 DM	108 292	150 039	137 969	142
2222 32 292	- - - - in einem anderen Druckverfahren	1000 DM	32 604	32 621	27 908	33
2222 32 295	- - - von Zeitschriften (z.B. Illustrierte, Magazine, Fach-, Kunden-, Mitglieder-, Werks- u.a. Publikumszeitschriften) - - - - im Flachdruckverfahren	1000 DM	429 748	533 601	449 654	394
2222 32 296	- - - - im Tiefdruckverfahren	1000 DM	574 177	673 481	597 700	16
2222 32 297	- - - - in einem anderen Druckverfahren	1000 DM	25 941	34 817	28 483	29
2222 32 300	- Druck von kartografischen Erzeugnissen aller Art (einschl. Wandkarten, topografischen Plänen und Globen, Atlanten, Landkarten)	1000 DM	23 354	27 893	18 630	25
2222 32 430	- Druck von Postkarten, Glückwunschkarten, Karten mit persönlichen Mitteilungen u.a. illustrierten Karten, Abziehbildern aller Art - - Druck von illustrierten Postkarten, Glückwunschkarten und bedruckten Karten mit persönlichen Mitteilungen	1000 DM	26 882	25 674	27 250	136
2222 32 450	- - Druck von Abziehbildern aller Art	1000 DM	57 395	49 568	52 638	39

5 Produktion nach Güterarten - Deutschland

Melde-Nr.	Bezeichnung	Einheit	1. VJ 1995	4. VJ 1995	1. VJ 1996	1. VJ 1996 Anzahl Unternehmen
1	2	3	4	5	6	7
2222 32 505	- Druck von Kalendern aller Art (einschl. Blöcken von Abreißkalendern) - - von Wandkalendern, Bildkalendern	1000 DM	16 728	80 724	22 049	74
2222 32 509	- - von Taschenkalendern u.a. Kalendern (z.B. Tisch-, Abreiß-, Falt-, Terminkalender)	1000 DM	4 007	42 499	2 657	25
2222 32 700	- Druck von Bildern, Kunstblättern und Fotografien	1000 DM	31 827	37 405	38 415	47
2223 10 100	Druckweiterverarbeitung von Büchern, Zeitschriften, Werbedrucken u.a. Drucksachen - von Büchern usw. durch Falzen, Zusammentragen, Heften, Binden, Beschneiden	1000 DM	146 071	157 234	134 901	89
2223 10 300	- von Zeitschriften, Broschüren, Katalogen und Werbedrucken (z.B. Prospekten, Musterkarten usw.) durch Falzen, Zusammentragen, Heften, Klebbinden	1000 DM	72 526	140 955	119 431	101
2223 10 500	- von anderen Drucksachen, bedruckten Papieren oder Karton (z.B. Formularen, Etiketten, Kalendern) durch Falzen, Lochen, Stanzen, Prägen, Kleben, Kaschieren	1000 DM	57 837	67 839	57 486	76
2224 10 000	Satzherstellung	1000 DM	126 806	142 237	105 938	199
2224 20 010	Druckformen (z.B. Klischees, Druckplatten, Druckformzylinder) und Reproduktionen - Druckformen ohne Druckbild, nicht sensibilisiert	1000 DM	5 484	4 633	6 644	4
2224 20 030	- Hochdruck-Druckformen (z.B. Flexoklischees, Gummi-klischees, Kunststoffklischees usw.) mit Druckbild	1000 DM	24 618	22 769	23 804	36
2224 20 050	- Flachdruck-Druckformen und Reproduktionen (z.B. Offset-lithos, Montagen, Offset-Druckplatten) mit Druckbild	1000 DM	281 826	281 056	250 027	281
2224 20 070	- Tiefdruckzylinder und Reproduktionen (z.B. Kopiervorlagen) oder Platten mit Druckbild	1000 DM	37 522	38 407	31 780	22
2225 10 003	Sonstige Dienstleistungen des Druckgewerbes - Herstellung von reprografischen Produkten (z.B. Fotokopien, Vervielfältigung von Bauplänen, Overheadfolien)	1000 DM	57 938	65 470	59 808	66
2225 10 005	- Gestaltung von Druckprodukten (z.B. Reinzeichnungen, Entwürfe)	1000 DM	7 547	6 865	8 523	29
2225 10 007	- Aufbereitung digitaler Daten (z.B. Ergänzen, Selektieren, Verknüpfen von auf EDV-Datenträgern gespeicherten Daten)	1000 DM	7 817	12 745	12 063	25
2231 10 130	Vervielfältigung von Schallplatten, Magnettonbändern u. "Compact discs" - Vervielfältigung von Schallplatten - - 30 cm	1000 St 1000 DM	1 182 2 250	1 624 3 279	844 1 798	3
2231 10 150	- - 17 cm	1000 St 1000 DM	.	.	.	1
2231 10 330	- Vervielfältigung von Magnettonbändern, mit einer Breite von 4 mm oder weniger - - Kompaktkassetten	1000 St 1000 DM	16 516 57 928	14 403 18 951	9 963 13 109	8
2231 10 350	- - Andere Magnettonbänder	1000 St 1000 DM	-	-	.	1
2231 10 500	- Vervielfältigung von Magnettonbändern, mit einer Breite von mehr als 4 mm bis 6,5 mm	1000 St 1000 DM	-	-	-	-
2231 10 730	- Vervielfältigung von "Compact discs" - - 12 cm	1000 St 1000 DM	103 206 190 635	118 531 232 374	110 428 217 479	10
2231 10 750	- - 7 cm	1000 St 1000 DM	.	.	.	2

5 Produktion nach Güterarten - Deutschland

Melde-Nr.	Bezeichnung	Einheit	1. VJ 1995	4. VJ 1995	1. VJ 1996	1. VJ 1996 Anzahl Unternehmen
1	2	3	4	5	6	7
2232 10 100	Vervielfältigung von Magnetbändern mit Bildaufzeichnungen - mit einer Breite von 4 mm oder weniger	1000 St 1000 DM	- -	- -	- -	- -
2232 10 300	- mit einer Breite von mehr als 4 mm bis 6,5 mm	1000 St 1000 DM	- -	- -
2232 10 500	- mit einer Breite von mehr als 6,5 mm	1000 St 1000 DM	4 402 22 409	5 644 42 591	4 808 28 493	6
2232 10 700	- Vervielfältigung v. "Video discs" und von anderen Aufzeichnungsträgern	1000 DM	.	.	4 564	4
2233 10 300	- Vervielfältigung von Magnetbändern mit EDV-Daten, mit einer Breite von 4 mm oder weniger	1000 St 1000 DM	- -	- -	- -	- -
2233 10 500	- Vervielfältigung von Magnetbändern mit EDV-Daten, mit einer Breite von mehr als 4 mm	1000 St 1000 DM	- -	- -
2233 10 700	- Vervielfältigung von anderen Trägern mit EDV-Daten (z.B. auf Platten, CD-ROM, Disketten)	1000 DM	.	.	38 283	14
Kokereierzeugnisse, Mineralölerzeugnisse, Spalt- und Brutstoffe						
Koks und Schmelzkoks aus Steinkohle und Braunkohle, auch agglomeriert						
- Koks und Schmelzkoks aus Steinkohle						
2310 10 330	- - Zechenkoks	t-Trocken * TJ *	1 124 370 32 214	1 230 107 35 243	1 196 932 34 292	. .
	darunter zum Absatz bestimmt	t-Trocken * TJ *	1 099 640 31 505	1 203 216 34 472	1 099 033 31 487	. .
		1000 DM	242 449	260 640	248 139	
2310 10 350	- - Hütten- und Gaswerkskoks	t-Trocken * TJ *	1 603 227 45 933	1 527 293 43 758	1 439 641 41 246	. .
	darunter zum Absatz bestimmt	t-Trocken * TJ *	1 603 227 45 933	1 527 293 43 758	1 439 641 41 246	. .
		1000 DM	353 480	330 842	325 042	
2310 10 500	- Koks und Schmelzkoks aus Braunkohle	t-Trocken * TJ *	46 147 1 372	51 490 1 531	32 592 876	. .
	darunter zum Absatz bestimmt	t-Trocken * TJ *	46 147 1 372	51 490 1 531	32 592 876	. .
		1000 DM	10 248	12 879	7 850	
Teer aus Steinkohle, Braunkohle u.a. Mineralteere, auch entwässert oder teilweise destilliert (einschl. rekonstituierter Teere)						
2310 20 100	- Teer aus Steinkohle	t * TJ *	94 915 3 576	94 653 3 566	91 287 3 439	. .
	darunter zum Absatz bestimmt	t * TJ *	94 915 3 576	94 653 3 566	91 287 3 439	. .
		1000 DM	6 621	8 098	5 604	
2310 20 300	- Teer aus Braunkohle	t * TJ *	- -	- -	- -	- -
	darunter zum Absatz bestimmt	t * TJ *	- -	- -	- -	- -
		1000 DM	-	-	-	
2310 20 500	- Rohbenzol u.a. Mineralteere	t * TJ *	27 036 1 070	25 216 998	25 710 1 017	. .
	darunter zum Absatz bestimmt	t * TJ *	27 036 1 070	25 216 998	25 710 1 017	. .
		1000 DM	5 820	1 264	2 183	
2320 11 300	Motorenbenzin (einschl. Flugbenzin) - Flugbenzin	t 1000 DM	- -	- -	- -	- -
2320 11 530	- Motorenbenzin (Superbenzin) mit einem Bleigehalt von 0,013 g/l oder weniger	t 1000 DM	2 203 628 342 800	2 235 314 331 153	2 134 958 311 344	13 8
	darunter Lohnarbeit	t 1000 DM	1 279 653 87 188	1 275 847 72 732	1 248 529 56 604	8
2320 11 550	- - mit einer Oktanzahl von 95 oder mehr	t 1000 DM	3 344 688 598 844	3 597 056 611 824	3 699 325 597 383	12
	darunter Lohnarbeit	t 1000 DM	1 982 297 143 296	2 178 574 138 947	2 209 414 90 959	8
2320 11 700	- Motorenbenzin (Normal- und Superbenzin) mit einem Bleigehalt von mehr als 0,013 g/l	t 1000 DM	441 564 85 296	358 561 67 801	232 078 44 848	11
	darunter Lohnarbeit	t 1000 DM	246 064 17 991	197 180 13 244	122 233 5 736	7
2320 12 000	Flugturbinenkraftstoff, leicht	t 1000 DM	- -	- -	- -	- -

5 Produktion nach Güterarten - Deutschland

Melde-Nr.	Bezeichnung	Einheit	1. VJ 1995	4. VJ 1995	1. VJ 1996	1. VJ 1996 Anzahl Unternehmen
1	2	3	4	5	6	7
	Leichtöle, Spezialbenzin					
	- Leichtöle, zur Bearbeitung in begünstigten Verfahren und zur chemischen Umwandlung; Benzinkomponenten	t	*			
2320 13 310	- Leichtöle, zur Bearbeitung in begünstigten Verfahren und zur chemischen Umwandlung	t	1 955 130	2 580 628	2 596 762	15
	darunter zum Absatz bestimmt	t	1 253 460	1 117 178	1 033 059	12
		1000 DM	220 408	181 454	170 660	
2320 13 330	- Benzinkomponenten	t	*			12
	darunter zum Absatz bestimmt	t	584 925	540 077	347 291	11
	darunter Lohnarbeit	1000 DM	56 488	42 781	77 757	
		t	396 224	377 872	134 693	6
		1000 DM	4 291	2 810	2 977	
2320 13 530	- Spezialbenzine	t	*			
	- Testbenzin (white spirit)	t	19 161	18 681	23 219	4
	darunter zum Absatz bestimmt	t	19 161	18 681	23 219	4
	darunter Lohnarbeit	t	8 295	7 913	9 413	
		1000 DM	.	-	.	1
2320 13 550	- Andere Spezialbenzine	t	*			4
	darunter zum Absatz bestimmt	t	.	.	.	3
		1000 DM	2 131	1 806	1 368	
2320 13 900	- Andere Leichtöle	t	*			3
	darunter zum Absatz bestimmt	t	.	.	9 681	2
		1000 DM	.	.	.	
2320 14 000	Leuchtöl (Kerosin)	t	*			12
	darunter zum Absatz bestimmt	t	748 551	727 416	758 029	12
	darunter Lohnarbeit	1000 DM	748 551	727 416	758 029	
		t	165 216	143 802	169 898	5
		1000 DM	285 736	290 077	250 593	
			30 136	24 702	12 458	
2320 15 300	Andere mittelschwere Öle (ohne Leuchtöl (Kerosin))	t	*			
	- Mittelschwere Öle, zur Bearbeitung in begünstigten Verfahren und zur chemischen Umwandlung	t	.	.	.	2
	darunter zum Absatz bestimmt	t	.	.	.	2
		1000 DM	.	.	.	
2320 15 900	- Andere mittelschwere Öle, a.n.g.	t	*			6
	darunter zum Absatz bestimmt	t	14 713	.	28 924	6
		1000 DM	14 713	.	28 924	
			9 709	16 090	19 462	
2320 16 110	Gasöl	t	*			
	- Gasöl, zur Bearbeitung in begünstigten Verfahren und zur chemischen Umwandlung; Mitteldestillatkomponenten	t	.	.	.	2
	- Gasöl, zur Bearbeitung in begünstigten Verfahren und zur chemischen Umwandlung	t	.	.	.	2
	darunter zum Absatz bestimmt	t	.	.	.	
		1000 DM	.	.	.	
2320 16 130	- Mitteldestillatkomponenten	t	*			11
	darunter zum Absatz bestimmt	t	344 722	375 121	330 349	11
	darunter Lohnarbeit	1000 DM	58 035	48 518	53 223	
		t	84 846	159 935	128 969	6
		1000 DM	647	3 451	1 235	
2320 16 530	- Dielektrikstoff und leichtes Heizöl	t	*			15
	- Dielektrikstoff	1000 DM	4 795 841	5 367 829	4 720 287	
	darunter Lohnarbeit	t	699 421	776 298	761 000	8
		1000 DM	2 748 583	3 075 534	2 697 802	
			161 062	150 425	99 200	
2320 16 550	- Leichtes Heizöl	t	*			20
	darunter zum Absatz bestimmt	t	6 351 073	5 909 031	6 776 906	20
		1000 DM	942 448	866 326	1 060 284	
2320 16 700	- Anderes Gasöl	t	*			1
	darunter zum Absatz bestimmt	t	.	.	.	1
		1000 DM	.	.	.	
2320 17 310	Heizöle, mittelschwer und schwer	t	*			
	- Heizöle, hochsiedende Komponenten	t	.	.	.	1
	- Heizöle, zur Bearbeitung in begünstigten Verfahren und zur chemischen Umwandlung	t	.	.	.	1
	darunter zum Absatz bestimmt	t	.	.	.	
		1000 DM	.	.	.	
2320 17 330	- Hochsiedende Komponenten	t	*			5
	darunter zum Absatz bestimmt	t	68 496	98 457	38 972	5
	darunter Lohnarbeit	1000 DM	7 718	8 810	1 891	
		t	.	.	.	2
		1000 DM	.	.	.	
2320 17 500	- Heizöle, mittelschwer und schwer	t	*			21
	darunter zum Absatz bestimmt	t	3 218 953	3 260 917	3 177 466	21
		1000 DM	3 218 953	3 260 917	3 177 466	
			242 488	194 665	212 563	

5 Produktion nach Güterarten - Deutschland

Melde-Nr.	Bezeichnung	Einheit	1. VJ 1995	4. VJ 1995	1. VJ 1996	1. VJ 1996 Anzahl Unternehmen
1	2	3	4	5	6	7
2320 18 310	Schmieröle, andere Öle - Schmieröle, andere Öle - - Schmieröle, zur Bearbeitung in begünstigten Verfahren und zur chemischen Umwandlung darunter zum Absatz bestimmt	t t 1000 DM	* 74 013 74 013 51 529	90 699 90 699 67 444	76 979 76 979 49 560	12 12
2320 18 330	- - Motoren-, Kompressoren- und Turbinenöle	t 1000 DM	117 574 340 708	111 490 308 230	119 110 294 558	18
2320 18 350	- - Hydrauliköle	t 1000 DM	38 864 57 852	36 748 49 808	40 008 55 009	25
2320 18 370	- - Weißöle; Paraffinum liquidum	t 1000 DM	25 895 34 838	22 196 25 320	21 061 24 572	6
2320 18 530	- - Getriebeöle; Metallbearbeitungs-, Formen- und Korrosionsschutzöle; Elektro-Isolieröle - - Getriebeöle	t 1000 DM	23 514 65 502	20 753 58 298	24 364 69 027	21
2320 18 550	- - Metallbearbeitungs-, Formen- und Korrosionsschutzöle	t 1000 DM	25 565 77 337	23 390 74 443	25 412 75 542	39
2320 18 570	- - Elektro-Isolieröle	t 1000 DM	9 109 10 804	10 536 11 667	7 961 10 229	5
2320 18 700	- Andere Schmieröle und andere Öle darunter zum Absatz bestimmt	t t 1000 DM	* 80 433 80 433 153 186	. 83 985 132 864	. 86 251 172 359	36 36
2320 21 300	Flüssiggas - Propangas darunter zum Absatz bestimmt	t t t TJ TJ 1000 DM	* 334 290 16 621 321 831 15 864 65 908	* 305 414 12 925 291 643 12 618 47 716	. . . 290 718 13 359 58 551	14 14
2320 21 500	- Butangas darunter zum Absatz bestimmt	t t t TJ TJ 1000 DM	* 461 369 19 848 71 210 404 920 17 134 50 493 389 077 17 867 54 317	15 15
2320 22 500	Ethylen, Propylen, Butylen, Butadien u.a. verflüssigte und gasförmige Kohlenwasserstoffe (ohne Erdölgas) - Ethylen, Propylen, Butylen und Butadien darunter zum Absatz bestimmt	t t 1000 DM	* - - -	- - -	- - -	- -
2320 22 900	- Andere verflüssigte und gasförmige Kohlenwasserstoffe (z.B. Raffineriegas) darunter zum Absatz bestimmt darunter Lohnarbeit	t TJ t TJ t TJ 1000 DM	* 1 261 129 58 768 1 061 421 49 776 199 609 395 348 18 530 35 241	* 1 260 923 57 553 1 069 080 49 848 161 229 404 799 18 085 19 691	1 229 844 58 357 1 024 297 49 189 169 285 369 630 17 873 19 157	16 14 7
2320 31 000	Vaselin; Paraffin, mikrokristallines Erdölwachs, paraffinische Rückstände, Ozokerit, Montanwachs, Torfwachs, andere Mineralwachse darunter zum Absatz bestimmt	t t 1000 DM	* 134 054 121 338	138 047 121 137	131 389 110 504	13 13
2320 32 100	Petrolkoks darunter zum Absatz bestimmt darunter Lohnarbeit	t TJ t TJ 1000 DM t TJ 1000 DM	* 427 390 13 895 427 390 13 895 42 343 196 770 6 812 10 179	* 408 113 11 611 408 113 11 611 54 695 184 342 5 056 11 519	415 248 12 165 415 248 12 165 53 376 180 977 5 302 5 396	10 10 6
2320 32 300	Bitumen aus Erdöl darunter zum Absatz bestimmt	t t 1000 DM	* 386 258 50 741	1 038 576 104 686	249 766 30 948	14 14
2320 32 900	Andere Rückstände aus Erdöl oder Öl aus bituminösen Mineralien darunter zum Absatz bestimmt	t t 1000 DM	* 559 312 559 312 122 403	622 536 622 536 121 329	361 675 361 675 70 758	15 15
2330 11 000	Natürliches Uran und seine Verbindungen; Legierungen, Dispersionen usw., die natürliches Uran oder seine Verbindungen enthalten (EURATOM) darunter zum Absatz bestimmt	kg kg 1000 DM	* - - -	- - -	- - -	- -

5 Produktion nach Güterarten - Deutschland

Melde-Nr.	Bezeichnung	Einheit	1. VJ 1995	4. VJ 1995	1. VJ 1996	1. VJ 1996 Anzahl Unternehmen
1	2	3	4	5	6	7
2330 12 000	An U 235 angereichertes Uran und seine Verbindungen; Plutonium und seine Verbindungen; Legierungen, Dispersionen usw., die an U 235 angereichertes Uran, Plutonium oder deren Verbindungen enthalten (EURATOM)	kg	*	.	.	1
	darunter zum Absatz bestimmt	kg	.	.	.	1
		1000 DM	.	.	.	
2330 13 000	An U 235 abgereichertes Uran und seine Verbindungen; Thorium und seine Verbindungen; Legierungen, Dispersionen usw., die an U 235 abgereichertes Uran oder seine Verbindungen enthalten (EURATOM)	kg	*	-	-	-
	darunter zum Absatz bestimmt	kg	-	-	-	-
		1000 DM	-	-	-	-
2330 14 000	Andere radioaktive Elemente, Isotope und Verbindungen; Legierungen, Dispersionen usw., die diese Elemente enthalten; radioaktive Rückstände	GBq	*	-	-	-
	darunter zum Absatz bestimmt	GBq	-	-	-	-
		1000 DM	-	-	-	-
2330 20 000	Nicht bestrahlte Brennstoffelemente (EURATOM)	kg	*	.	.	1
	darunter zum Absatz bestimmt	kg	.	.	.	1
		1000 DM	.	.	.	
2330 90 000	Wiederaufarbeitung von radioaktiven Brennelementen	1000 DM	-	-	-	-
2399 00 000	Veredlung von Erzeugnissen dieser Güterabteilung (ohne Wiederaufarbeitung von radioaktiven Brennelementen)	1000 DM	.	.	.	1
	Chemische Erzeugnisse					
	Edelgase, Wasserstoff, Stickstoff, Sauerstoff					
2411 11 200	- Argon	1000 m3	*	36 823	41 480	13
	darunter zum Absatz bestimmt	1000 m3	.	.	.	13
		1000 DM	.	60 804	61 754	
2411 11 300	- Edelgase (ohne Argon)	1000 m3	*	.	.	3
	darunter zum Absatz bestimmt	1000 m3	.	.	.	3
		1000 DM	.	1 422	3 332	
2411 11 500	- Wasserstoff	1000 m3	*	598 010	598 341	17
	darunter zum Absatz bestimmt	1000 m3	.	278 692	263 883	16
		1000 DM	.	33 921	34 105	
2411 11 600	- Stickstoff	1000 m3	*	789 678	857 113	17
	darunter zum Absatz bestimmt	1000 m3	.	582 440	659 958	15
		1000 DM	.	94 188	105 028	
2411 11 700	- Sauerstoff	1000 m3	*	1 562 208	1 474 717	21
	darunter zum Absatz bestimmt	1000 m3	.	929 843	1 004 658	18
		1000 DM	.	154 662	174 833	
	Gasförmige anorganische Sauerstoffverbindungen der Nichtmetalle (ohne Schwefeldioxid)					
2411 12 350	- Kohlenstoffdioxid	t	*	183 001	238 901	11
	- - gasförmig oder flüssig	t	.	.	.	11
	darunter zum Absatz bestimmt	1000 DM	.	15 564	16 621	
2411 12 370	- - fest	t	*	7 491	7 840	2
	darunter zum Absatz bestimmt	t	.	.	.	2
		1000 DM	.	3 406	3 558	
2411 12 500	- Schwefeltrioxid, Diarsentrioxid	t	*	.	.	2
	darunter zum Absatz bestimmt	t	.	.	.	2
		1000 DM	.	.	.	
2411 12 700	- Stickstoffoxide	t	*	-	-	-
	darunter zum Absatz bestimmt	t	-	-	-	-
		1000 DM	-	-	-	-
2411 12 900	- Andere anorganische Sauerstoffverbindungen der Nichtmetalle	t	*	.	87 026	4
	darunter zum Absatz bestimmt	t	.	.	.	3
		1000 DM	.	.	.	
2411 13 000	Flüssige Luft (einschl. von Edelgasen befreiter flüssiger Luft); Preßluft	t	*	96 290	94 945	3
	darunter zum Absatz bestimmt	t	.	.	.	2
		1000 DM	.	.	.	
2412 11 300	Zinkoxid; Zinkperoxid; Titanoxide	t	*	15 176	15 350	7
	- Zinkoxid; Zinkperoxid	t	.	15 176	14 289	7
	darunter zum Absatz bestimmt	1000 DM	.	29 635	26 549	
2412 11 500	- Titanoxide	t-TiO2	*	61 059	88 411	5
	darunter zum Absatz bestimmt	t-TiO2	.	61 059	68 907	5
		1000 DM	.	205 368	244 695	

5 Produktion nach Güterarten - Deutschland

Melde-Nr.	Bezeichnung	Einheit	1. VJ 1995	4. VJ 1995	1. VJ 1996	1. VJ 1996 Anzahl Unternehmen
1	2	3	4	5	6	7
	Chromoxide und -hydroxide; Manganoxide; Bleioxide; Mennige und Orangemennige; Kupferoxide und -hydroxide					
2412 12 150	- - Chromtrioxid darunter zum Absatz bestimmt	t t 1000 DM	*	2 2
2412 12 180	- - Chromoxide und -hydroxide (ohne Chromtrioxid) darunter zum Absatz bestimmt	t t 1000 DM	* 3 560 34 711	5 798 29 381	6 391 35 355	3 3
2412 12 350	- Manganoxide - - Mangandioxid darunter zum Absatz bestimmt	t t 1000 DM	*	1 1
2412 12 390	- - Manganoxide (ohne Mangandioxid) darunter zum Absatz bestimmt	t t 1000 DM	* - -	- - -	- - -	- -
2412 12 530	- Bleioxide; Mennige und Orangemennige - - Bleimonoxid (Lithargyrum, Massicot) darunter zum Absatz bestimmt	t t 1000 DM	* - -	- - -	- - -	- -
2412 12 550	- - Mennige und Orangemennige darunter zum Absatz bestimmt	t-PbO t-PbO 1000 DM	* 4 326 4 326 5 611	4 390 4 390 6 033	6 570 6 570 10 219	3 3
2412 12 570	- - Andere Bleioxide darunter zum Absatz bestimmt	t t 1000 DM	* . .	9 382 9 382 11 219	8 846 8 846 12 257	3 3
2412 12 700	- Kupferoxide und -hydroxide darunter zum Absatz bestimmt	t t 1000 DM	* 17 17 73	6 6 48	. . 77	3 3
	Ausgewählte anorganische Basen; ausgewählte Metalloxide (einschl. Erdfarben, Metallhydroxiden und -peroxiden, a.n.g.)					
2412 13 130	- Eisenoxide und -hydroxide, Erdfarben darunter zum Absatz bestimmt	t t 1000 DM	* 57 638 148 679	. 43 000 114 222	. 44 278 117 287	10 10
2412 13 150	- - Erdfarben (Geschönte Farberden) mit einem Gehalt an gebundenem Eisen von 70 GHT oder mehr, berechnet als Fe2O3 darunter zum Absatz bestimmt	t t 1000 DM	*	2 2
2412 13 300	- Cobaltoxide und -hydroxide; handelsübliche Cobaltoxide darunter zum Absatz bestimmt	t t 1000 DM	*	2 2
2412 13 530	- Lithiumoxid und -hydroxid; Vanadiumoxide und -hydroxide darunter zum Absatz bestimmt	t t 1000 DM	*	1 1
2412 13 550	- - Vanadiumoxide und -hydroxide darunter zum Absatz bestimmt	t t 1000 DM	* - -	- - -	- - -	- -
2412 13 630	- Nickeloxide und -hydroxide, Germaniumoxide und Zirkoniumdioxid darunter zum Absatz bestimmt	t t 1000 DM	* 136 136 3 024	2 2
2412 13 650	- - Germaniumoxide und Zirkoniumdioxid darunter zum Absatz bestimmt	t t 1000 DM	* - -	. . .	- - -	- -
2412 13 730	- Molybdänoxide und -hydroxide, Antimonoxide darunter zum Absatz bestimmt	t t 1000 DM	*	1 1
2412 13 750	- - Antimonoxide darunter zum Absatz bestimmt	t t 1000 DM	*	2 1
2412 13 900	- Andere anorganische Basen, weder in den Unterkategorien 2412 11 bis 2412 13 noch in der Unterkategorie 2413 15 genannt darunter zum Absatz bestimmt	t t 1000 DM	* 8 507 8 507 29 596	5 821 5 821 20 230	6 185 6 185 23 096	9 9

5 Produktion nach Güterarten - Deutschland

Melde-Nr.	Bezeichnung	Einheit	1. VJ 1995	4. VJ 1995	1. VJ 1996	1. VJ 1996 Anzahl Unternehmen
1	2	3	4	5	6	7
2412 21 100	Synthetische organische Farbmittel, auch chemisch einheitlich; Farbstoffe sowie Zubereitungen auf deren Grundlage; synthetische organische Erzeugnisse als fluoreszierende Aufheller; Farblacke und Zubereitungen auf deren Grundlage - Dispersionsfarbstoffe und Zubereitungen darunter zum Absatz bestimmt	t t 1000 DM	* 8 280 79 428	4 616 3 886 73 940	4 671 3 886 75 031	11 11
2412 21 200	- Säurefarbstoffe, auch metallisiert und Beizenfarbstoffe sowie Zubereitungen darunter zum Absatz bestimmt	t t 1000 DM	* 8 622 113 714	7 674 102 334	9 526 119 077	20 20
2412 21 300	- Basische Farbstoffe und Zubereitungen darunter zum Absatz bestimmt	t t 1000 DM	* 6 319 76 000	6 054 51 627	6 732 58 677	5 5
2412 21 400	- Direktfarbstoffe und Zubereitungen darunter zum Absatz bestimmt	t t 1000 DM	* 3 136 36 222	5 030 41 698	4 378 37 397	9 9
2412 21 503	- KÜpfenfarbstoffe, Reaktivfarbstoffe, organische Pigmente sowie andere synthetische organische Farbmittel und deren Zubereitungen - Synthetische Lebensmittelfarben darunter zum Absatz bestimmt	t t 1000 DM	* 566 45 947	501 35 322	531 33 273	5 5
2412 21 509	- - Andere KÜpfenfarbstoffe, Reaktivfarbstoffe, organische Pigmente sowie andere synthetische organische Farbmittel und deren Zubereitungen darunter zum Absatz bestimmt	t t 1000 DM	* 28 274 22 623 650 765	26 618 21 617 608 311	26 719 21 079 574 238	14 14
2412 21 600	- Synthetische organische Erzeugnisse als fluoreszierende Aufheller darunter zum Absatz bestimmt	t t 1000 DM	* 25 342 95 600	16 390 81 333	19 406 87 565	7 7
2412 21 700	- Farblacke; Zubereitungen auf der Grundlage von Farblacken darunter zum Absatz bestimmt	t t 1000 DM	*	1 1
2412 22 500	Pflanzliche Gerbstoffauszüge; Tannine und ihre Derivate; Farbmittel pflanzlichen oder tierischen Ursprungs (ohne Tierisches Schwarz), auch chemisch einheitlich und Zubereitungen auf deren Grundlage - Pflanzliche Gerbstoffauszüge, Tannine und ihre Salze, Ether, Ester und andere Derivate darunter zum Absatz bestimmt	t t 1000 DM	* - - -	- - -	- - -	- -
2412 22 703	- Farbmittel pflanzlichen oder tierischen Ursprungs und Zubereitungen auf der Grundlage dieser Farbstoffe (ohne Tierisches Schwarz) - Natürliche Lebensmittelfarben darunter zum Absatz bestimmt	t t 1000 DM	* 524 8 097	325 325 6 556	519 519 8 309	5 5
2412 22 709	- - Andere Farbmittel pflanzlichen oder tierischen Ursprungs (einschl. Farbstoffauszüge, ohne Tierisches Schwarz) und Zubereitungen auf der Grundlage dieser Farbstoffe darunter zum Absatz bestimmt	t t 1000 DM	* . . .	- - -	329 . .	3 2
2412 23 300	Synthetische organische Gerbstoffe; anorganische Gerbstoffe, Gerbstoffzubereitungen, auch natürliche Gerbstoffe enthaltend; Enzymzubereitungen zum Vorgerben - Synthetische organische Gerbstoffe darunter zum Absatz bestimmt	t t 1000 DM	* 8 138 21 086	7 104 18 369	9 336 20 119	7 7
2412 23 500	- Anorganische Gerbstoffe, Gerbstoffzubereitungen, auch natürliche Gerbstoffe enthaltend; Enzymzubereitungen zum Vorgerben darunter zum Absatz bestimmt	t t 1000 DM	* 23 559 34 020	22 662 .	26 393 .	6 6

5 Produktion nach Güterarten - Deutschland

Melde-Nr.	Bezeichnung	Einheit	1. VJ 1995	4. VJ 1995	1. VJ 1996	1. VJ 1996 Anzahl Unternehmen
1	2	3	4	5	6	7
	Andere Farbmittel, Pigmente und deren Zubereitungen; anorganische Erzeugnisse als Luminophore, auch chemisch einheitlich					
2412 24 150	- Pigmente und Zubereitungen auf der Grundlage von Titandioxid	t-TiO2 *	.	.	.	6
	- mit einem Gehalt an Titandioxid von 80 GHT oder mehr	t-TiO2	.	.	.	6
	darunter zum Absatz bestimmt	1000 DM	.	66 810	69 795	
2412 24 190	- mit einem Gehalt an Titandioxid von weniger als 80 GHT	t-TiO2 *	2 555	2 439	2 421	8
	darunter zum Absatz bestimmt	t-TiO2	.	.	.	8
		1000 DM	40 794	26 166	25 549	
2412 24 300	- Pigmente und Zubereitungen auf der Grundlage von Chromverbindungen	t *	678	562	544	7
	darunter zum Absatz bestimmt	t	.	.	.	7
		1000 DM	7 783	5 188	5 382	
2412 24 500	- Pigmente und Zubereitungen auf der Grundlage von Cadmiumverbindungen	t *	40	28	29	3
	darunter zum Absatz bestimmt	t	40	28	29	3
		1000 DM	1 240	724	809	
2412 24 700	- Ultramarin, Lithopone und andere Pigmente und Zubereitungen, Magnetit, anorganische Erzeugnisse als Luminophore	t *	43 308	38 243	51 426	12
	darunter zum Absatz bestimmt	t	42 495	.	.	12
		1000 DM	129 678	99 414	113 504	
	Halogene; Schwefel; Kohlenstoff; andere nicht gasförmige Nichtmetalle					
2413 11 110	- Halogene	t *	843 830	777 085	756 980	12
	- Chlor	t	166 166	150 889	140 806	9
	darunter zum Absatz bestimmt	1000 DM	51 519	45 360	33 957	
2413 11 130	- Jod	t *	-	-	-	-
	darunter zum Absatz bestimmt	t	-	-	-	-
		1000 DM	-	-	-	
2413 11 150	- Fluor	t *	.	.	.	1
	darunter zum Absatz bestimmt	t	.	.	.	1
		1000 DM	.	.	.	
2413 11 170	- Brom	t *	-	-	.	1
	darunter zum Absatz bestimmt	t	-	-	-	-
		1000 DM	-	-	-	
2413 11 200	- Sublimierter oder gefällter Schwefel; kolloider Schwefel	t *	312 033	324 232	342 759	21
	darunter zum Absatz bestimmt	t	305 955	318 791	.	19
		1000 DM	13 787	23 907	27 008	
2413 11 300	- Ruß	t *	85 861	83 457	80 953	9
	darunter zum Absatz bestimmt	t	.	83 457	.	9
		1000 DM	121 423	121 270	112 417	
2413 11 400	- Bor; Tellur	t *	.	.	.	2
	darunter zum Absatz bestimmt	t	.	.	.	2
		1000 DM	.	.	.	
2413 11 530	- Silicium	t *	-	.	.	2
	- mit einem Gehalt an Silicium von 99,99 GHT oder mehr	t	-	.	.	2
	darunter zum Absatz bestimmt	t	.	.	.	
		1000 DM	.	.	.	
2413 11 550	- mit einem Gehalt an Silicium von weniger als 99,99 GHT	t *	.	.	.	3
	darunter zum Absatz bestimmt	t	.	.	.	3
		1000 DM	.	.	.	
2413 11 600	- Phosphor	t *	.	.	.	2
	darunter zum Absatz bestimmt	t	.	.	.	2
		1000 DM	.	.	.	
2413 11 700	- Arsen	t *	.	.	.	1
	darunter zum Absatz bestimmt	t	.	.	.	1
		1000 DM	.	.	.	
2413 11 900	- Selen	t *	.	.	.	2
	darunter zum Absatz bestimmt	t	.	.	.	2
		1000 DM	.	.	.	
	Halogen- oder Schwefelverbindungen der Nichtmetalle					
2413 12 350	- Halogenide und Halogenoxide der Nichtmetalle	t *	11 996	20 253	28 110	5
	- Chloride und Chloridoxide des Phosphors	t	.	.	.	5
	darunter zum Absatz bestimmt	1000 DM	17 945	17 984	21 614	
2413 12 370	- Halogenide und Halogenoxide der Nichtmetalle (ohne Chloride und Chloridoxide des Phosphors)	t *	26 541	58 926	84 741	6
	darunter zum Absatz bestimmt	t	20 630	.	.	6
		1000 DM	26 463	27 480	26 105	
2413 12 500	- Kohlenstoffdisulfid	t *	.	.	.	2
	darunter zum Absatz bestimmt	t	.	.	.	2
		1000 DM	.	.	.	

5 Produktion nach Güterarten - Deutschland

Melde-Nr.	Bezeichnung	Einheit	1. VJ 1995	4. VJ 1995	1. VJ 1996	1. VJ 1996 Anzahl Unternehmen
1	2	3	4	5	6	7
2413 12 700	- Sulfide der Nichtmetalle (ohne Kohlenstoffdisulfid); handelsübliches Phosphortrisulfid darunter zum Absatz bestimmt	t t 1000 DM	*	2 2
	Alkalimetalle, Erdalkalimetalle; Seltenerdmetalle; Scandium und Yttrium, auch untereinander gemischt oder miteinander legiert; Quecksilber					
2413 13 250	- Alkalimetalle - - Natrium darunter zum Absatz bestimmt	t t 1000 DM	* - -	- - -	- - -	- - -
2413 13 290	- - Alkalimetalle (ohne Natrium) darunter zum Absatz bestimmt	t t 1000 DM	* - -	- - -	- - -	- - -
2413 13 300	- Calcium darunter zum Absatz bestimmt	t t 1000 DM	* - -	- - -	- - -	- - -
2413 13 500	- Strontium und Barium darunter zum Absatz bestimmt	t t 1000 DM	* - -	- - -	- - -	- - -
2413 13 700	- Seltenerdmetalle, Scandium und Yttrium darunter zum Absatz bestimmt	t t 1000 DM	* - -	- - -	- - -	- - -
2413 13 800	- Quecksilber darunter zum Absatz bestimmt	t t 1000 DM	* - -	- - -	- - -	- - -
	Anorganische Säuren (ohne Salpetersäure, Nitriersäuren); nicht gasförmige anorganische Sauerstoffverbindungen der Nichtmetalle					
2413 14 130	- Chlorwasserstoff (Salzsäure), Chloroschwefelsäure - - Chlorwasserstoff (Salzsäure) darunter zum Absatz bestimmt	t-HCl t-HCl 1000 DM	* 217 892 77 211 30 263	227 274 86 913 29 360	241 528 85 116 28 757	21 19
2413 14 150	- - Chloroschwefelsäure darunter zum Absatz bestimmt	t t 1000 DM	* 4 074 2 345 1 169	4 567 1 950 959	6 345 2 725 1 071	3 3
2413 14 330	- Schwefelsäure, Oleum - - Schwefelsäure darunter zum Absatz bestimmt	t-SO2 t-SO2 1000 DM	* 632 080 368 825 32 851	550 735 329 045 31 154	522 981 318 133 29 596	24 18
2413 14 350	- - Oleum darunter zum Absatz bestimmt	t-SO2 t-SO2 1000 DM	* 119 116 61 255 5 327	131 258 62 295 6 323	119 933 58 101 5 312	7 7
2413 14 530	- Diphosphorpentaoxid, Phosphorsäure und Polyphosphorsäuren - - Diphosphorpentaoxid darunter zum Absatz bestimmt	t-P2O5 t-P2O5 1000 DM	*	2 2
2413 14 550	- - Phosphorsäure und Polyphosphorsäuren darunter zum Absatz bestimmt	t-P2O5 t-P2O5 1000 DM	* 11 498 9 455	10 769 9 491	14 161 10 679	9 8
2413 14 600	- Boroxide; Borsäuren; andere anorganische Säuren (ohne Fluorwasserstoff) darunter zum Absatz bestimmt	t t 1000 DM	* 29 386 13 824	23 066 10 054	24 360 10 126	8 7
2413 14 730	- Fluorwasserstoff, Siliciumdioxid, Schwefeldioxid - - Fluorwasserstoff (Flußsäure) darunter zum Absatz bestimmt	t-HF t-HF 1000 DM	* 20 821 28 456	21 266 13 925 25 378	25 958 15 115 28 950	7 6
2413 14 750	- - Siliciumdioxid darunter zum Absatz bestimmt	t-SiO2 t-SiO2 1000 DM	* 82 279 153 909	32 822 30 800 138 113	35 332 33 114 139 979	11 11
2413 14 770	- - Schwefeldioxid darunter zum Absatz bestimmt	t-SO2 t-SO2 1000 DM	* 72 691 6 499	71 678 6 560	106 452 13 772 6 064	4 4
	Hydroxide und Peroxide des Natriums, Kaliums oder Magnesiums; Oxide, Hydroxide und Peroxide des Strontiums oder Bariums; Aluminiumhydroxid; Hydrazin und Hydroxylamin und ihre anorganischen Salze					
2413 15 250	- Natriumhydroxid - - fest (Ätznatron) darunter zum Absatz bestimmt	t-NaOH t-NaOH 1000 DM	* 12 865 12 442 7 980	. . 6 941	. . 7 259	3 3
2413 15 270	- - in wäßriger Lösung (Natronlauge) darunter zum Absatz bestimmt	t-NaOH t-NaOH 1000 DM	* 877 753 464 239 170 714	842 042 451 842 173 432	818 595 418 364 164 760	19 19

5 Produktion nach Güterarten - Deutschland

Melde-Nr.	Bezeichnung	Einheit	1. VJ 1995	4. VJ 1995	1. VJ 1996	1. VJ 1996 Anzahl Unternehmen	
1	2	3	4	5	6	7	
2413 15 350	- Kaliumhydroxid -- fest (Ätzkali) darunter zum Absatz bestimmt	t-KOH t-KOH 1000 DM	* 2 944	3 3	
2413 15 370	- in wäßriger Lösung (Kalilauge) darunter zum Absatz bestimmt	t-KOH t-KOH 1000 DM	* . .	34 892	3 3	
2413 15 500	- Peroxide des Natriums oder des Kaliums darunter zum Absatz bestimmt	t t 1000 DM	* - .	- - .	- - .	- -	
2413 15 600	- Magnesiumhydroxid und -peroxid; Oxide, Hydroxide und Peroxide des Strontiums oder des Bariums darunter zum Absatz bestimmt	t t 1000 DM	*	3 3	
2413 15 700	- Aluminiumhydroxid darunter zum Absatz bestimmt	t-Al2O3 t-Al2O3 1000 DM	*	4 4	
2413 15 800	- Hydrazin und Hydroxylamin und ihre anorganischen Salze darunter zum Absatz bestimmt	t t 1000 DM	*	16 083 . 16 191	3 3	
2413 21 100	Fluoride, Fluorosilikate, -aluminat und andere komplexe Fluorosilicate; Chloride (ohne Ammoniumchlorid), Chloridoxide, Chloridhydroxide; Bromide, Bromidoxide; Jodide, Jodidoxide - Fluoride; Fluorosilikate, Fluoroaluminat und andere komplexe Fluorosilicate darunter zum Absatz bestimmt	t-F t-F 1000 DM	* . .	10 064 . .	5 889 . .	10 693 . .	9 9
2413 21 300	- Chloride (ohne Ammoniumchlorid) darunter zum Absatz bestimmt	t t 1000 DM	* . .	94 223 73 374 39 921	90 097 70 218 36 352	101 286 82 107 34 656	18 17
2413 21 500	- Chloridoxide und Chloridhydroxide darunter zum Absatz bestimmt	t t 1000 DM	* . .	15 575 . .	17 008 . .	21 505 21 505 18 974	8 8
2413 21 700	- Bromide und Bromidoxide, Jodide und Jodidoxide darunter zum Absatz bestimmt	t t 1000 DM	* . .	273 273 2 964	218 . 2 339	211 . 2 744	6 5
2413 22 350	Hypochlorite, Chlorite, Hypobromite, Chlorate, Perchlorate, Bromate und Perbromate, Jodate und Perjodate - Hypochlorite; handelsübliches Calciumhypochlorit; Chlorite; Hypobromite -- Calciumhypochlorite (einschl. handelsüblichem Calciumhypochlorit) darunter zum Absatz bestimmt	t-Cl t-Cl 1000 DM	*	- - -	- -
2413 22 390	- - Andere Hypochlorite; Chlorite; Hypobromite darunter zum Absatz bestimmt	t-Cl t-Cl 1000 DM	* . .	10 940 9 950 12 487	. . .	9 443 4 338	4 4
2413 22 550	- Chlorate und Perchlorate; Bromate und Perbromate; Jodate und Perjodate - Natriumchlorat darunter zum Absatz bestimmt	t t 1000 DM	* - .	- - .	- - .	- -	- -
2413 22 590	- - Andere Chlorate; Perchlorate; Bromate und Perbromate; Jodate und Perjodate darunter zum Absatz bestimmt	t t 1000 DM	* - .	- - .	- - .	- -	- -
2413 31 130	Sulfide; Polysulfide; Dithionite und Sulfoxylate; Sulfite; Thiosulfate; Sulfate; Alaune; Persulfate - Sulfide; Polysulfide; Dithionite und Sulfoxylate -- Sulfide; Polysulfide darunter zum Absatz bestimmt	t-S t-S 1000 DM	*	3 411 3 185 6 800	2 822 2 767 5 180	12 11
2413 31 150	- - Dithionite; Sulfoxylate darunter zum Absatz bestimmt	t t 1000 DM	*	2 2
2413 31 330	- Sulfite; Thiosulfate -- Sulfite darunter zum Absatz bestimmt	t-Na2S2O5 t-Na2S2O5 1000 DM	* . .	34 409 28 698 19 578	34 668 29 682 19 866	36 760 28 252 21 313	4 4
2413 31 350	- - Thiosulfate darunter zum Absatz bestimmt	t t 1000 DM	* 1 664	3 3

5 Produktion nach Güterarten - Deutschland

Melde-Nr.	Bezeichnung	Einheit	1. VJ 1995	4. VJ 1995	1. VJ 1996	1. VJ 1996 Anzahl Unternehmen
1	2	3	4	5	6	7
2413 31 530	- Sulfate - - Aluminiumsulfat darunter zum Absatz bestimmt	t-A12O3 t-A12O3 1000 DM	* 8 457 8 457 9 805	12 570 12 570 7 270	7 776 7 776 6 983	5 5 5
2413 31 550	- - Bariumsulfat darunter zum Absatz bestimmt	t t 1000 DM	* - - -	- - -	- - -	- - -
2413 31 570	- - Andere Sulfate darunter zum Absatz bestimmt	t t 1000 DM	* 106 353 92 832 22 088	127 356 74 592 17 420	135 237 82 639 22 193	23 21 21
2413 31 730	- Alaune; Peroxosulfate (Persulfate) - - Alaune darunter zum Absatz bestimmt	t t 1000 DM	* 1 159 1 159 4 599	569 569 1 741	2 2 2
2413 31 750	- - Peroxosulfate (Persulfate) darunter zum Absatz bestimmt	t t 1000 DM	* 7 131	5 011 . . .	3 2 2
2413 32 100	Nitrate (ohne Kalium-, Natrium- und Ammoniumnitrat); Phosphinate (Hypophosphite), Phosphonate (Phosphite), Phosphate und Polyphosphate - Nitrate (ohne Kalium-, Natrium- und Ammoniumnitrat) darunter zum Absatz bestimmt	t-N t-N 1000 DM	* 1 193 . . 8 234	1 003 . . 5 653	978 . . 4 248	7 5 5
2413 32 200	- Phosphinate (Hypophosphite), Phosphonate (Phosphite) darunter zum Absatz bestimmt	t t 1000 DM	* . . 3 102	. . . 4 149	. . . 3 571	4 4 4
2413 32 300	- Mononatriumdihydrogenphosphat und Dinatriumhydrogenphosphat darunter zum Absatz bestimmt	t-P2O5 t-P2O5 1000 DM	* . . 4 307	. . . 3 552	. . . 4 422	5 5 5
2413 32 400	- Calciumhydrogenorthophosphat (Dicalciumphosphat) darunter zum Absatz bestimmt	t-P2O5 t-P2O5 1000 DM	*	2 2 2
2413 32 500	- Trinatrium-, Kalium- und Calciumphosphate (ohne Calciumhydrogenorthophosphat), Polyphosphate (ohne Natriumtriphosphat) darunter zum Absatz bestimmt	t-P2O5 t-P2O5 1000 DM	* 10 054 30 948	7 7 7
2413 32 700	- Natriumtriphosphat (Natriumtripolyphosphat) darunter zum Absatz bestimmt	t-P2O5 t-P2O5 1000 DM	* 14 023 14 023 60 314	11 662 11 662 52 282	11 651 11 651 53 389	5 5 5
2413 33 103	Carbonate (ohne Ammoniumcarbonat); Peroxocarbonate (Percarbonate) - Dinatriumcarbonat (Soda) - - in Pulverform mit einer Schüttdichte von weniger als 700 g/l darunter zum Absatz bestimmt	t-Na2CO3 t-Na2CO3 1000 DM	* 364 658 212 842 50 941	384 720 216 078 51 101	388 411 216 631 58 220	5 5 5
2413 33 109	- - Anderes Dinatriumcarbonat (Soda) darunter zum Absatz bestimmt	t-Na2CO3 t-Na2CO3 1000 DM	* 160 168 . . 40 723	200 897 . . 44 848	215 338 . . 49 701	7 7 7
2413 33 200	- Natriumhydrogencarbonat (Natriumbicarbonat) darunter zum Absatz bestimmt	t t 1000 DM	* 23 442 . . 11 475	22 445 . . 10 450	26 645 . . 13 006	6 6 6
2413 33 300	- Kaliumcarbonate darunter zum Absatz bestimmt	t-K2CO3 t-K2CO3 1000 DM	* . . 18 153	19 381 . . 16 565	4 3 3
2413 33 400	- Calciumcarbonat darunter zum Absatz bestimmt	t t 1000 DM	* 22 125 22 125 14 944	19 156 19 156 12 803	19 963 19 963 13 578	5 5 5
2413 33 500	- Bariumcarbonat darunter zum Absatz bestimmt	t-BaCO3 t-BaCO3 1000 DM	*	3 3 3
2413 33 600	- Bleicarbonat darunter zum Absatz bestimmt	t t 1000 DM	* - - -	- - -	- - -	- - -
2413 33 710	- - Andere Carbonate (ohne Ammoniumcarbonat) und Peroxocarbonate (Percarbonate), s.n.g. - - Lithiumcarbonate darunter zum Absatz bestimmt	t t 1000 DM	* - - -	- - -	- - -	- - -
2413 33 730	- - Strontiumcarbonat darunter zum Absatz bestimmt	t t 1000 DM	*	2 2 2

5 Produktion nach Güterarten - Deutschland

Melde-Nr.	Bezeichnung	Einheit	1. VJ 1995	4. VJ 1995	1. VJ 1996	1. VJ 1996 Anzahl Unternehmen
1	2	3	4	5	6	7
2413 33 750	-- Bismutcarbonat darunter zum Absatz bestimmt	t 1000 DM	* -	- -	- -	- -
2413 33 790	-- Andere Carbonate; Peroxocarbonate (Percarbonate) darunter zum Absatz bestimmt	t 1000 DM	* .	15 912 13 127	16 646 13 744	7 7
	Salze der Säuren der Metalloxyde oder Metallperoxyde; Edelmetalle in kolloidalem Zustand; anorganische oder organische Verbindungen der Edelmetalle, auch chemisch nicht einheitlich; Edelmetallamalgame					
2413 41 100	- Aluminat darunter zum Absatz bestimmt	t 1000 DM	* 8 585 6 124	. 5 404	. 5 281	6 6
2413 41 200	- Zink- oder Bleichromate darunter zum Absatz bestimmt	t 1000 DM	*	2 2
2413 41 300	- Chromate und Dichromate (ohne Zink- oder Bleichromate), Peroxychromate darunter zum Absatz bestimmt	t 1000 DM	* 2 961 2 961 11 465	. 3 356 10 391	. 3 035 9 458	5 5
2413 41 400	- Manganite, Manganate und Permanganate	t 1000 DM	2
2413 41 500	- Molybdate	t 1000 DM	1
2413 41 600	- Wolframate	t 1000 DM	2
2413 41 700	- Andere Salze der Säuren der Metalloxyde oder Metallperoxyde	t 1000 DM	1 460 26 303	1 390 36 483	1 054 18 314	6
	- Edelmetalle in kolloidalem Zustand; anorganische oder organische Verbindungen der Edelmetalle, auch chemisch nicht einheitlich; Edelmetallamalgame					
2413 41 830	- Silbernitrat	t 1000 DM	2
2413 41 850	-- Edelmetalle in kolloidalem Zustand; andere anorganische oder organische Verbindungen der Edelmetalle, auch chemisch nicht einheitlich; Edelmetallamalgame (ohne Silbernitrat)	t 1000 DM	54 43 791	58 .	80 .	5
	Destilliertes Wasser, Leitfähigkeitswasser; andere anorganische Verbindungen, Amalgame von anderen Metallen als Edelmetallen					
2413 42 500	- Destilliertes Wasser, Leitfähigkeitswasser oder Wasser von gleicher Reinheit	t 1000 DM	. .	5 423	5 772	8
2413 42 900	- Andere anorganische Verbindungen; Amalgame von anderen Metallen als Edelmetallen	t 1000 DM	. 853	800 2 910	747 2 674	4
2413 51 000	Isotope (ohne radioaktive Isotope); anorganische oder organische Verbindungen dieser Isotope, auch chemisch nicht einheitlich	t 1000 DM	- -	- -	- -	-
	Cyanide, Cyanidoxide und komplexe Cyanide; Fulminate, Cyanate und Thiocyanate; Silicate (ohne Fluorsilicate); Borate/Peroxyborate; andere Salze der anorganischen Säuren/Peroxy Säuren (ohne Azide)					
2413 52 200	- Cyanide, Cyanidoxide und komplexe Cyanide darunter zum Absatz bestimmt	t 1000 DM	* 20 033 .	15 648 .	18 490 .	4 4
2413 52 300	- Fulminate, Cyanate und Thiocyanate darunter zum Absatz bestimmt	t 1000 DM	* 4 803 4 803 12 363	3 537 3 537 9 589	4 085 4 085 10 798	4 4
2413 52 400	- Silicate (einschl. handelsüblicher Silicate der Alkalimetalle) darunter zum Absatz bestimmt	t-SiO2 t-SiO2 1000 DM	* 128 030 65 900	126 627 59 505	126 833 56 576	12 12
2413 52 500	- Borate darunter zum Absatz bestimmt	t-B2O3 t-B2O3 1000 DM	*	2 2
2413 52 600	- Peroxyborate (Perborate) darunter zum Absatz bestimmt	t-B2O3 t-B2O3 1000 DM	*	2 2

5 Produktion nach Güterarten - Deutschland

Melde-Nr.	Bezeichnung	Einheit	1. VJ 1995	4. VJ 1995	1. VJ 1996	1. VJ 1996 Anzahl Unternehmen
1	2	3	4	5	6	7
2413 52 700	- Doppelsilicate oder komplexe Silicate darunter zum Absatz bestimmt	t 1000 DM	*	.	.	3 3
2413 52 900	- Andere Salze der anorganischen Säuren oder Peroxosäuren (ohne Azide) darunter zum Absatz bestimmt	t 1000 DM	*	1 224 1 224 3 856	501 . 1 866	6 6 2 358
2413 53 000	- Wasserstoffperoxid, auch mit Harnstoff verfestigt darunter zum Absatz bestimmt	t-H2O2 t-H2O2 1000 DM	*	13 159 . 9 518	. . 8 481	5 5
2413 54 300	- Phosphide, Carbide, Hydride, Nitride, Azide, Silicide und Boride - Phosphide, auch chemisch nicht einheitlich (ohne Ferrophosphor) darunter zum Absatz bestimmt	t t 1000 DM	*	- - -	- - -	- - -
2413 54 500	- Carbide, auch chemisch nicht einheitlich darunter zum Absatz bestimmt	kg kg 1000 DM	*	73 922 260 74 764	64 820 704 68 510	48 710 655 67 175
2413 54 700	- Hydride, Nitride, Azide, Silicide und Boride, auch chemisch nicht einheitlich	t 1000 DM		122 10 685	180 10 831	129 10 306
2413 55 000	- Anorganische oder organische Verbindungen der Seltenen Erden (einschl. der Lanthaniden) oder Mischungen derselben	t 1000 DM		.	.	.
2413 56 000	- Raffinierter Schwefel (ohne sublimierten, gefällten und kolloiden Schwefel)	t 1000 DM		-	-	-
2413 57 000	- Schwefelkiesabbrände	t 1000 DM		-	.	.
2413 58 500	- Piezoelektrischer Quarz, auch bearbeitet, andere synthetische oder rekonstituierte Steine, roh oder nur gesägt oder grob geformt, jedoch weder aufgereiht noch montiert oder gefaßt - Piezoelektrischer Quarz, auch bearbeitet	g 1000 DM		-	-	-
2413 58 700	- Andere synthetische oder rekonstituierte Steine	g 1000 DM		1 844	1 505	.
2414 11 200	- Acyclische Kohlenwasserstoffe - Acyclische Kohlenwasserstoffe, gesättigt darunter zum Absatz bestimmt	t t 1000 DM	*	.	.	.
2414 11 300	- Ethylen darunter zum Absatz bestimmt	t t 1000 DM	*	1 116 255 689 305 335 432	1 010 690 601 458 281 352	978 030 534 422 230 292
2414 11 400	- Propen (Propylen) darunter zum Absatz bestimmt	t t 1000 DM	*	764 377 422 937 184 084	691 957 388 500 123 841	740 836 417 325 117 836
2414 11 500	- Buten (Butylen) und seine Isomere darunter zum Absatz bestimmt	t t 1000 DM	*	216 232 112 317 61 123	230 496 128 677 58 355	241 545 138 065 61 164
2414 11 650	- Buta-1,3-dien und Isopren - Buta-1,3-dien darunter zum Absatz bestimmt	t t 1000 DM	*	194 827 169 787 70 166	171 204 . 66 953	165 144 . 57 338
2414 11 670	- Isopren darunter zum Absatz bestimmt	t t 1000 DM	*	-	-	-
2414 11 900	- Andere ungesättigte acyclische Kohlenwasserstoffe darunter zum Absatz bestimmt	t t 1000 DM	*	65 766 71 926	58 217 67 369	52 197 62 712
2414 12 130	- Cyclische Kohlenwasserstoffe - Alicyclische Kohlenwasserstoffe - Cyclohexan darunter zum Absatz bestimmt	t t t 1000 DM	*	.	.	.
2414 12 150	- Andere alicyclische Kohlenwasserstoffe darunter zum Absatz bestimmt	t t 1000 DM	*	.	657 2 370	963 3 080
2414 12 230	- Benzol, Toluol - Benzol darunter zum Absatz bestimmt	t t 1000 DM	*	695 558 400 457 141 232	568 844 382 401 108 133	642 405 408 041 107 700
2414 12 250	- Toluol darunter zum Absatz bestimmt	t t 1000 DM	*	129 095 52 974	132 355 44 481	183 542 45 134

5 Produktion nach Güterarten - Deutschland

Melde-Nr.	Bezeichnung	Einheit	1. VJ 1995	4. VJ 1995	1. VJ 1996	1. VJ 1996 Anzahl Unternehmen
1	2	3	4	5	6	7
2414 12 430	- Xylole - - o-Xylol darunter zum Absatz bestimmt	t t 1000 DM	* 62 255 31 556	64 368 21 096	63 234 17 777	5 4
2414 12 450	- - p-Xylol darunter zum Absatz bestimmt	t t 1000 DM	* 80 050 39 578	110 617 59 486	110 183 58 295	4 4
2414 12 470	- - m-Xylol und Xylol-Isomerenmischungen darunter zum Absatz bestimmt	t t 1000 DM	* 30 558 9 919	20 342 5 694	28 592 8 711	5 5
2414 12 500	- Styrol darunter zum Absatz bestimmt	t t 1000 DM	* 310 674 47 922	227 905 26 122	252 799 22 699	3 3
2414 12 600	- Ethylbenzol darunter zum Absatz bestimmt	t t 1000 DM	* 324 311 7 059	252 557 5 782	267 902 5 733	5 4
2414 12 700	- Cumol darunter zum Absatz bestimmt	t t 1000 DM	* 	2 2
2414 12 800	- Naphthalin und Anthracen darunter zum Absatz bestimmt	t t 1000 DM	* 	2 2
2414 12 900	- Biphenyl und Terphenyle; andere aromatische Kohlenwasserstoffe darunter zum Absatz bestimmt	t t 1000 DM	* 12 314 17 464	12 687 18 621	11 367 9 818 17 855	8 7
	Chlorderivate der acyclischen Kohlenwasserstoffe					
	- Chlormethan (Methylchlorid) und Chlorethan (Ethylchlorid), Dichlormethan (Methylenchlorid)					
2414 13 130	- - Chlormethan (Methylchlorid) und Chlorethan (Ethylchlorid) darunter zum Absatz bestimmt	t t 1000 DM	* . . .	47 923 23 157 19 676	50 675 27 974 21 386	4 3
2414 13 150	- - Dichlormethan (Methylenchlorid) darunter zum Absatz bestimmt	t t 1000 DM	* 19 429 19 429 13 230	19 059 . 17 965	18 467 18 467 12 712	3 3
	- Chloroform (Trichlormethan), Kohlenstofftetrachlorid (Tetrachlorkohlenstoff)					
2414 13 230	- - Chloroform (Trichlormethan) darunter zum Absatz bestimmt	t t 1000 DM	* . . .	9 444 6 116	14 331 5 976	4 4
2414 13 250	- - Kohlenstofftetrachlorid (Tetrachlorkohlenstoff) darunter zum Absatz bestimmt	t t 1000 DM	* 14 395 6 096	2 2
	- Andere gesättigte Chlorderivate der acyclischen Kohlenwasserstoffe					
2414 13 530	- - 1,2-Dichlorethan (Ethylendichlorid) darunter zum Absatz bestimmt	t t 1000 DM	* 486 304 58 014 26 290	415 528 53 468 19 928	463 046 62 757 20 947	9 5
2414 13 550	- - 1,2-Dichlorpropan (Propylendichlorid) und Dichlorbutane darunter zum Absatz bestimmt	t t 1000 DM	* 5 817 380	1 1
2414 13 590	- - Andere gesättigte Chlorderivate der acyclischen Kohlenwasserstoffe, a.n.g. darunter zum Absatz bestimmt	t t 1000 DM	* 2 357 .	2 764 6 309	2 689 1 482 7 203	4 4
	- Ungesättigte Chlorderivate der acyclischen Kohlenwasserstoffe					
2414 13 710	- - Vinylchlorid (Chlorethylen) darunter zum Absatz bestimmt	t t 1000 DM	* 385 780 173 006 152 322	329 298 146 946 121 248	349 751 151 970 96 739	6 4
2414 13 730	- - Trichlorethylen darunter zum Absatz bestimmt	t t 1000 DM	* 	2 2
2414 13 750	- - Tetrachlorethylen (Perchlorethylen) darunter zum Absatz bestimmt	t t 1000 DM	* 	2 2
2414 13 790	- - Andere ungesättigte Chlorderivate der acyclischen Kohlenwasserstoffe darunter zum Absatz bestimmt	t t 1000 DM	* 32 003 .	. 20 487	74 217 .	5 4
	Sulfo-, Nitro- oder Nitrosoderivate der Kohlenwasserstoffe, auch halogeniert					
2414 14 500	- Nur Sulfogruppen enthaltende Derivate der Kohlenwasserstoffe, ihre Salze und ihre Ethylester darunter zum Absatz bestimmt	t t 1000 DM	* 4 613 3 472 8 147	8 246 2 965 6 513	7 547 . 7 270	6 6

StBA, FS4, R 3.1, 1.VJ 1996

5 Produktion nach Güterarten - Deutschland

Melde-Nr.	Bezeichnung	Einheit	1. VJ 1995	4. VJ 1995	1. VJ 1996	1. VJ 1996 Anzahl Unternehmen
1	2	3	4	5	6	7
2414 14 700	- Nur Nitro- oder nur Nitrosogruppen enthaltende Derivate der Kohlenwasserstoffe darunter zum Absatz bestimmt	t 1000 DM	*	5 748	5 476	4 3
2414 14 900	- Anders Sulfo-, Nitro- oder Nitrosoderivate der Kohlenwasserstoffe, auch halogeniert darunter zum Absatz bestimmt	t 1000 DM	18 220 6 921 22 212	5 336 18 397	6 090 19 847	7 7
2414 15 100	- Anders Halogenderivate der Kohlenwasserstoffe (ohne Sulfo-, Nitro- oder Nitrosoderivate)	t 1000 DM	.	.	.	2
2414 15 300	- Fluor-, Brom- oder Jodderivate der acyclischen Kohlenwasserstoffe	t 1000 DM	.	.	.	3
2414 15 530	- Halogenderivate der acyclischen Kohlenwasserstoffe mit zwei oder mehr verschiedenen Halogenen	t 1000 DM	.	.	.	3
2414 15 590	- Halogenderivate der alicyclischen Kohlenwasserstoffe	t 1000 DM	.	.	.	5
2414 15 530	- 1,2,3,4,5,6-Hexachlorcyclohexan	t 1000 DM	.	.	.	-
2414 15 590	- Anders Halogenderivate der alicyclischen Kohlenwasserstoffe (ohne 1,2,3,4,5,6-Hexachlorcyclohexan)	t 1000 DM	27 446	40 503	31 644	5
2414 15 730	- Halogenderivate der aromatischen Kohlenwasserstoffe	t 1000 DM	.	.	.	1
2414 15 730	- Chlorbenzol, o-Dichlorbenzol und p-Dichlorbenzol	t 1000 DM	.	.	.	1
2414 15 750	- Hexachlorbenzol und DDT (1,1,1-Trichlor-2,2-bis (p-chlorphenyl)-ethan)	t 1000 DM	.	.	.	-
2414 15 790	- Anders Halogenderivate der aromatischen Kohlenwasserstoffe	t 1000 DM	17 577	22 719	28 720	9
2414 21 000	Technische Fettalkohole darunter zum Absatz bestimmt	t 1000 DM	59 984	71 965	63 842	6 6
2414 22 100	Acyclische einwertige Alkohole - Methanol (Methylalkohol) darunter zum Absatz bestimmt	t 1000 DM	393 623 279 760 173 527	355 617 248 512 59 887	378 224 258 030 63 981	12 11
2414 22 200	- Propan-1-ol (Propylalkohol) und Propan-2-ol (Isopropylalkohol) darunter zum Absatz bestimmt	t 1000 DM	49 843 47 744 59 489	47 190 46 152 46 797	50 650 48 661 47 134	7 6
2414 22 300	- Butan-1-ol (n-Butylalkohol) darunter zum Absatz bestimmt	t 1000 DM	109 858 43 728 61 233	86 665 31 360 35 373	109 988 36 757 33 442	4 4
2414 22 400	- Anders Butanole darunter zum Absatz bestimmt	t 1000 DM	18 819	14 890	22 917	3 3
2414 22 500	- Pentanol (Amylalkohol) und seine Isomere darunter zum Absatz bestimmt	t 1000 DM	6 867	7 857	2 482	3 3
2414 22 630	- Octanol und seine Isomere und andere einwertige gesättigte Alkohole	t 1000 DM	156 903 100 103 151 484	100 838 57 452 87 910	155 275 98 448 102 592	6 5
2414 22 690	- Octanol (Octylalkohol) und seine Isomere darunter zum Absatz bestimmt	t 1000 DM	156 903 100 103 151 484	100 838 57 452 87 910	155 275 98 448 102 592	6 5
2414 22 690	- Anders einwertige gesättigte Alkohole (z.B. Lauryl-, Cetyl- und Stearylalkohol) darunter zum Absatz bestimmt	t 1000 DM	67 675 38 529 88 997	48 324 29 057 68 460	62 630 34 972 76 697	8 7
2414 22 730	- Einwertige ungesättigte Alkohole - Acyclische Terpenalkohole (z.B. Geraniol, Citronellol, Linalool, Rhodinol, Nerol) darunter zum Absatz bestimmt	t 1000 DM	.	.	.	3 3
2414 22 750	- Anders einwertige ungesättigte Alkohole (z.B. Allylalkohol) darunter zum Absatz bestimmt	t 1000 DM	.	.	.	5 5
2414 23 100	- Zwei- und andere mehrwertige Alkohole; Halogen-, Sulfo-, Nitro- oder Nitrosoderivate der acyclischen Alkohole - Ethylenglykol (Ethandiol) darunter zum Absatz bestimmt	t 1000 DM	70 081 68 320	65 036 58 477	71 030 59 791	4 4

5 Produktion nach Güterarten - Deutschland

Melde-Nr.	Bezeichnung	Einheit	1. VJ 1995	4. VJ 1995	1. VJ 1996	1. VJ 1996 Anzahl Unternehmen
1	2	3	4	5	6	7
2414 23 200	- Propylenglykol (Propan-1,2-diol) darunter zum Absatz bestimmt	t t 1000 DM	* 58 686 72 979	46 437 79 445	56 852 99 442	5 5
2414 23 330	- Andere acyclische zwei- und mehrwertige Alkohole - D-Glucitol (Sorbit), chemisch einheitlich darunter zum Absatz bestimmt	t t 1000 DM	* 31 955 52 766	33 132 54 466	25 331 40 687	4 4
2414 23 390	- - Andere acyclische zwei- und mehrwertige Alkohole (z.B. Hexylenglykol, Trimethylolpropan, Pentaerythrit, Mannit) darunter zum Absatz bestimmt	t t 1000 DM	* 101 277 65 008 179 980	94 126 50 893 141 883	107 018 56 746 150 227	11 11
2414 23 500	- Halogen-, Sulfo-, Nitro- oder Nitrosoderivate der acyclischen Alkohole darunter zum Absatz bestimmt	t t 1000 DM	* 2 409 4 461	1 546 2 563	1 068 790 2 024	5 5
2414 23 730	- Cyclische Alkohole, ihre Halogen-, Sulfo-, Nitro- oder Nitrosoderivate - Alicyclische Alkohole, ihre Halogen-, Sulfo-, Nitro- oder Nitrosoderivate darunter zum Absatz bestimmt	t t 1000 DM	* 48 741 35 980	40 964 32 938	48 425 34 934	9 9
2414 23 750	- - Aromatische Alkohole, ihre Halogen-, Sulfo-, Nitro- oder Nitrosoderivate darunter zum Absatz bestimmt	t t 1000 DM	* 1 987 1 987 8 221	2 466 2 466 8 576	2 809 2 809 9 755	4 4
2414 24 150	Phenole, Phenolalkohole, ihre Halogen-, Sulfo-, Nitro- oder Nitrosoderivate - Einwertige Phenole - Phenol (Hydroxybenzol) und seine Salze darunter zum Absatz bestimmt	t t 1000 DM	* 153 540 .	178 063 .	216 893 .	5 5
2414 24 170	- - Kresole und ihre Salze darunter zum Absatz bestimmt	t t 1000 DM	*	2 2
2414 24 190	- - Andere einwertige Phenole und ihre Salze (z.B. Octylphenol, Nonylphenol, Xylenole, Naphthole) darunter zum Absatz bestimmt	t t 1000 DM	* 22 472 13 818 45 093	22 808 11 307 36 458	25 847 12 734 40 413	11 11
2414 24 330	- Mehrwertige Phenole, Phenolalkohole - - 4,4'-Isopropylidendiphenol (Bisphenol A, Diphenylolpropan) und seine Salze darunter zum Absatz bestimmt	t t 1000 DM	* 24 879 37 727	92 829 37 536	107 260 38 208	4 4
2414 24 350	- - Mehrwertige Phenole und ihre Salze (z.B. Resorcin, Hydrochinon) darunter zum Absatz bestimmt	t t 1000 DM	* 1 106 12 149	1 190 9 993	1 106 9 432	3 3
2414 24 370	- - Phenolalkohole darunter zum Absatz bestimmt	t t 1000 DM	* - -	- -	- -	- -
2414 24 530	- Halogen-, Sulfo-, Nitro- oder Nitrosoderivate der Phenole oder Phenolalkohole - Nur Halogengruppen enthaltende Phenol- und Phenolalkoholderivate und ihre Salze darunter zum Absatz bestimmt	t t 1000 DM	* . 9 180	747 8 725	. 10 734	3 3
2414 24 550	- - Nur Sulfogruppen enthaltende Derivate der Phenole oder Phenolalkohole, ihre Salze und Ester darunter zum Absatz bestimmt	t t 1000 DM	*	1 1
2414 24 590	- - Andere Halogen-, Sulfo-, Nitro- oder Nitrosoderivate der Phenole oder Phenolalkohole darunter zum Absatz bestimmt	t t 1000 DM	* 112 65 1 832	139 45 1 522	144 89 2 293	6 5
2414 31 200	Technische einbasische Fettsäuren, saure Öle aus der Raffination - Stearinsäure darunter zum Absatz bestimmt	t t 1000 DM	* 25 171 28 994	21 483 25 391	23 796 23 714	4 4
2414 31 300	- Ölsäure darunter zum Absatz bestimmt	t t 1000 DM	* 7 418 .	739 1 148	1 347 1 646	4 4

5 Produktion nach Güterarten - Deutschland

Melde-Nr.	Bezeichnung	Einheit	1. VJ 1995	4. VJ 1995	1. VJ 1996	1. VJ 1996 Anzahl Unternehmen	
1	2	3	4	5	6	7	
2414 31 500	- Tallölfettsäuren darunter zum Absatz bestimmt	t 1000 DM	*	- - -	- - -	- - -	
	- Andere technische einbasische Fettsäuren	t	*				
2414 31 950	- - Destillierte Fettsäuren darunter zum Absatz bestimmt	t 1000 DM	59 667 69 665	49 862 52 890	60 736 62 423	8 8	
2414 31 970	- - Andere technische einbasische Fettsäuren, nicht destilliert darunter zum Absatz bestimmt	t 1000 DM	9 657 7 993	8 751 5 551	17 921 6 626	10 9	
	Gesättigte acyclische einbasische Carbonsäuren und ihre Anhydride, Halogenide, Peroxide und Peroxysäuren; ihre Halogen-, Sulfo-, Nitro- oder Nitrosoderivate	t	*				
2414 32 150	- Ester der Essigsäure - - Ethylacetat darunter zum Absatz bestimmt	t 1000 DM	*	3 2	
2414 32 170	- - Vinylacetat darunter zum Absatz bestimmt	t 1000 DM	*	2 1	
2414 32 180	- - Andere Ester der Essigsäure (z.B. n-Butylacetat, Isobutylacetat, 2-Ethoxyethylacetat) darunter zum Absatz bestimmt	t 1000 DM	49 271 46 538 104 772	44 026 41 390 86 390	43 280 41 348 76 732	10 10	
2414 32 200	- Mono-, Di- oder Trichloressigsäure, Propionsäure, Buttersäuren, Valeriansäuren, ihre Salze und Ester darunter zum Absatz bestimmt	t 1000 DM	37 807 30 870 65 500	31 886 25 013 57 640	37 878 30 803 66 080	7 7	
	- Palmitinsäure, ihre Salze und Ester	t	*				
2414 32 350	- - Palmitinsäure darunter zum Absatz bestimmt	t 1000 DM	*	1 1	
2414 32 370	- - Salze und Ester der Palmitinsäure darunter zum Absatz bestimmt	t 1000 DM	*	1 1	
	- Stearinsäure, ihre Salze und Ester	t	*				
2414 32 430	- - Salze der Stearinsäure darunter zum Absatz bestimmt	t 1000 DM	*	. . -	. . .	3 1	
2414 32 450	- - Stearinsäure darunter zum Absatz bestimmt	t 1000 DM	*	1 1	
2414 32 470	- - Ester der Stearinsäure darunter zum Absatz bestimmt	t 1000 DM	*	3 3	
	- Ameisensäure, ihre Salze und Ester	t	*				
2414 32 530	- - Ameisensäure darunter zum Absatz bestimmt	t 1000 DM	*	2 1	
2414 32 550	- - Salze und Ester der Ameisensäure darunter zum Absatz bestimmt	t 1000 DM	16 081 19 594	13 699 15 221	13 164 16 105	7 7	
	- Essigsäure und ihre Salze; Essigsäureanhydrid	t	*	127 817 14 626 17 873	118 811 13 631 15 256	112 010 11 378 12 726	9 7
2414 32 710	- - Essigsäure darunter zum Absatz bestimmt	t 1000 DM	127 817 14 626 17 873	118 811 13 631 15 256	112 010 11 378 12 726	9 7	
2414 32 730	- - Natriumacetat darunter zum Absatz bestimmt	t 1000 DM	2 607 4 195	1 979 4 452	2 436 4 816	5 4	
2414 32 750	- - Cobaltacetate darunter zum Absatz bestimmt	t 1000 DM	*	. . -	. . -	- - -	
2414 32 770	- - Essigsäureanhydrid darunter zum Absatz bestimmt	t 1000 DM	*	4 3	
2414 32 790	- - Andere Salze der Essigsäure darunter zum Absatz bestimmt	t 1000 DM	726 726 2 745	612 612 2 333	621 621 2 821	5 5	
	- Andere gesättigte acyclische einbasische Carbonsäuren, ihre Salze und Ester	t	*				
2414 32 850	- - Laurinsäure, ihre Salze und Ester darunter zum Absatz bestimmt	t 1000 DM	*	. . 3 766	. . 2 388	. . 3 065	4 4

5 Produktion nach Güterarten - Deutschland

Melde-Nr.	Bezeichnung	Einheit	1. VJ 1995	4. VJ 1995	1. VJ 1996	1. VJ 1996 Anzahl Unternehmen
1	2	3	4	5	6	7
2414 32 870	-- Andere gesättigte acyclische einbasische Carbonsäuren, ihre Salze und Ester (ohne Laurinsäure u.ä.) darunter zum Absatz bestimmt	t t 1000 DM	* 21 609 14 922 65 068	18 357 12 755 55 586	22 712 14 219 57 323	14 14
2414 33 100	Ungesättigte acyclische Carbonsäuren, alicyclische Carbonsäuren, aromatische einbasische Carbonsäuren und ihre Anhydride, Halogenide, Peroxide und Peroxysäuren; ihre HSN-Derivate -- Ungesättigte acyclische sowie alicyclische einbasische Carbonsäuren und ihre Anhydride, Halogenide, Peroxide und Peroxysäuren; ihre HSN-Derivate (z.B. Acrylsäure, Sorbinsäure), a.n.g. darunter zum Absatz bestimmt	t t 1000 DM	* 75 321 42 844 106 859	78 007 45 028 112 458	65 285 39 632 104 896	14 14
2414 33 200	- Ester der Acrylsäure darunter zum Absatz bestimmt	t t 1000 DM	*	2 2
2414 33 300	- Methacrylsäure und ihre Salze darunter zum Absatz bestimmt	t t 1000 DM	*	2 2
2414 33 400	- Ester der Methacrylsäure darunter zum Absatz bestimmt	t t 1000 DM	* 34 857 . 51 669	28 978 . 49 773	32 340 . 51 934	3 3
2414 33 500	- Ölsäure, Linolsäure oder Linolensäure, ihre Salze und Ester darunter zum Absatz bestimmt	t t 1000 DM	*	2 2
2414 33 630	- Benzoesäure, Phenyllessigsäure, ihre Salze und Ester; Benzoylperoxid und Benzoylchlorid -- Benzoesäure, ihre Salze und Ester darunter zum Absatz bestimmt	t t 1000 DM	* 703 . 3 365	422 422 2 176	482 482 2 458	4 4
2414 33 650	-- Benzoylperoxid und Benzoylchlorid darunter zum Absatz bestimmt	t t 1000 DM	* 5 546 3 247 17 789	5 079 2 990 15 262	5 115 3 257 16 328	5 4
2414 33 670	-- Phenyllessigsäure, ihre Salze und Ester darunter zum Absatz bestimmt	t t 1000 DM	*	2 2
2414 33 700	- Andere aromatische einbasische Carbonsäuren, ihre Anhydride, Halogenide, Peroxide, Peroxysäuren und ihre Derivate darunter zum Absatz bestimmt	t t 1000 DM	* . . 3 153	863 157 2 829	1 020 453 7 103	8 7
2414 33 830	- Acyclische und alicyclische mehrbasische Carbonsäuren und ihre Anhydride, Halogenide, Peroxide und Peroxysäuren; ihre Halogen-, Sulfo-, Nitro- oder Nitrosoderivate -- Acyclische und alicyclische mehrbasische Carbonsäuren und ihre Anhydride, Halogenide, Peroxide und Peroxysäuren (ohne Adipinsäure sowie Maleinsäureanhydrid); ihre HSN-Derivate darunter zum Absatz bestimmt	t t 1000 DM	* 15 501 8 816 29 563	14 963 7 174 25 719	17 335 8 795 25 905	13 13
2414 33 850	-- Adipinsäure, ihre Salze und Ester darunter zum Absatz bestimmt	t t 1000 DM	* 75 550 . .	69 283 . .	88 699 . .	8 8
2414 33 870	-- Maleinsäureanhydrid darunter zum Absatz bestimmt	t t 1000 DM	* 6 491 . .	7 974 . .	7 085 . .	4 2
2414 34 130	Aromatische mehrbasische Carbonsäuren und Carbonsäuren mit zusätzlichen Sauerstofffunktionen und ihre Anhydride, Halogenide, Peroxide und Peroxysäuren; ihre HSN-Derivate - Dibutylorthophthalate, Dioctylorthophthalate -- Dibutylorthophthalate darunter zum Absatz bestimmt	t t 1000 DM	*	2 1
2414 34 150	-- Dioctylorthophthalate darunter zum Absatz bestimmt	t t 1000 DM	* 61 062 . 134 545	42 282 . 68 733	68 035 . 90 687	4 4

5 Produktion nach Güterarten - Deutschland

Melde-Nr.	Bezeichnung	Einheit	1. VJ 1995	4. VJ 1995	1. VJ 1996	1. VJ 1996 Anzahl Unternehmen
1	2	3	4	5	6	7
2414 34 230	- Dinonyl- oder Didecylorthophthalate, andere Ester der Orthophthalsäure - Dinonyl- oder Didecylorthophthalate darunter zum Absatz bestimmt	t 1000 DM	* -	- -	. -	1 -
2414 34 250	- Andere Ester der Orthophthalsäure darunter zum Absatz bestimmt	t 1000 DM	* 30 743	23 050	28 297	6 6
2414 34 330	- Phthalsäureanhydrid, Terephthalsäure und ihre Salze - Phthalsäureanhydrid darunter zum Absatz bestimmt	t 1000 DM	* 53 075	39 044	45 131	4 2
2414 34 350	- Terephthalsäure und ihre Salze darunter zum Absatz bestimmt	t 1000 DM	* .	.	.	1 1
2414 34 430	- Andere aromatische mehrbasische Carbonsäuren und ihre Anhydride, Halogenide, Peroxide und Peroxysäuren; ihre Halogen-, Sulfo-, Nitro- oder Nitrosoderivate - Dimethylterephthalat darunter zum Absatz bestimmt	t 1000 DM	* .	.	.	2 2
2414 34 450	- Andere aromatische mehrbasische Carbonsäuren und ihre Anhydride, Halogenide, Peroxide und Peroxysäuren; ihre Halogen-, Sulfo-, Nitro- oder Nitrosoderivate darunter zum Absatz bestimmt	t 1000 DM	* 469	484	498	6 6
2414 34 730	- Carbonsäuren mit zusätzlichen Sauerstofffunktionen und ihre Anhydride, Halogenide, Peroxide u. Peroxysäuren (ohne Salicylsäure und O-Acetylsalicylsäure); ihre HSN-Derivate - Citronensäure, ihre Salze und Ester darunter zum Absatz bestimmt	t 1000 DM	* 7 319	.	7 561	8 7
2414 34 750	- Carbonsäuren mit zusätzlichen Sauerstofffunktionen und ihre Anhydride, Halogenide, Peroxide u. Peroxysäuren (ohne Salicylsäure/O-Acetylsalicyl- und Zitronensäure); ihre HSN-Derivate darunter zum Absatz bestimmt	t 1000 DM	* 8 898	8 607	9 375	15 15
2414 41 130	Verbindungen mit Aminofunktion - Acyclische Monoamine und ihre Derivate; Salze dieser Erzeugnisse - Mono-, Di- und Trimethylamin und ihre Salze darunter zum Absatz bestimmt	t 1000 DM	* 27 910	20 875	26 271	4 4
2414 41 150	- Diethylamin und seine Salze darunter zum Absatz bestimmt	t 1000 DM	* -	-	-	- -
2414 41 170	- Andere acyclische Monoamine und ihre Derivate; Salze dieser Erzeugnisse darunter zum Absatz bestimmt	t 1000 DM	* 15 277	10 966	13 562	8 8
2414 41 230	- Acyclische Polyamine und ihre Derivate; Salze dieser Erzeugnisse - Ethylendiamin und seine Salze darunter zum Absatz bestimmt	t 1000 DM	* 46 363	41 972	46 234	1 1
2414 41 250	- Hexamethylendiamin und seine Salze darunter zum Absatz bestimmt	t 1000 DM	* .	.	.	1 1
2414 41 270	- Andere acyclische Polyamine und ihre Derivate; Salze dieser Erzeugnisse darunter zum Absatz bestimmt	t 1000 DM	* 6 153	6 758	6 560	10 10
2414 41 300	- Alicyclische Mono- oder Polyamine und ihre Derivate; Salze dieser Erzeugnisse darunter zum Absatz bestimmt	t 1000 DM	* 9 479	11 194	12 632	6 6

5 Produktion nach Güterarten - Deutschland

Melde-Nr.	Bezeichnung	Einheit	1. VJ 1995	4. VJ 1995	1. VJ 1996	1. VJ 1996 Anzahl Unternehmen
1	2	3	4	5	6	7
	- Aromatische Monoamine und ihre Derivate; Salze dieser Erzeugnisse	t	*	.	.	2
2414 41 510	- - Anilin und seine Salze darunter zum Absatz bestimmt	t 1000 DM	.	.	.	2
2414 41 530	- - Anilinderivate und ihre Salze darunter zum Absatz bestimmt	t 1000 DM	10 411 7 733	8 262 38 585	.	7 6
2414 41 650	- - Toluidine und ihre Derivate; Salze dieser Erzeugnisse darunter zum Absatz bestimmt	t 1000 DM	11 268 4 361	10 721 26 590	10 263 3 165	3 3
2414 41 570	- - Andere aromatische Monoamine und ihre Derivate; Salze dieser Erzeugnisse (z.B. Diphenylamin, Naphthylamine, Xylidine) darunter zum Absatz bestimmt	t 1000 DM	3 175 1 525 13 689	3 215 1 537 16 449	4 993 .	5 5
2414 41 700	- Aromatische Polyamine und ihre Derivate; Salze dieser Erzeugnisse darunter zum Absatz bestimmt	t 1000 DM	.	.	.	6 6
	Amine mit Sauerstofffunktionen (ohne Lysin und seine Ester und Salze dieser Erzeugnisse; Glutaminsäure und ihre Salze)					
	- Aminoalkohole, ihre Ether und Ester (ohne solche mit unterschiedlichen Sauerstofffunktionen), Salze dieser Erzeugnisse					
2414 42 330	- - Monoethanolamin und seine Salze darunter zum Absatz bestimmt	t 1000 DM	.	.	.	3 3
2414 42 350	- - Diethanolamin und seine Salze darunter zum Absatz bestimmt	t 1000 DM	.	.	5 441 6 891	3 3
2414 42 370	- - Triethanolamin und seine Salze darunter zum Absatz bestimmt	t 1000 DM	.	5 744 8 223	6 335 8 854	3 3
2414 42 390	- - Andere Aminoalkohole, ihre Ether und Ester (ohne solche mit unterschiedlichen Sauerstofffunktionen); Salze dieser Erzeugnisse darunter zum Absatz bestimmt	t 1000 DM	8 891 .	9 105 5 989 35 439	9 325 6 896 38 468	11 11
2414 42 900	- Andere Amine mit Sauerstofffunktionen (ohne Lysin und seine Ester und Salze dieser Erzeugnisse; Glutaminsäure und ihre Salze) (z.B. Anisidine, Phenetidine, Glycin, 2-Aminobenzoesäure) darunter zum Absatz bestimmt	t 1000 DM	22 035 18 322 114 760	61 021 16 171 119 048	20 948 16 258 123 125	19 19
	Ureine, Imide, Imine und ihre Derivate; Salze dieser Erzeugnisse; Verbindungen mit Nitrilfunktion					
2414 43 100	- Ureine und ihre Derivate; Salze dieser Erzeugnisse darunter zum Absatz bestimmt	t 1000 DM	3 770 .	5 987 .	6 135 .	4 4
2414 43 200	- Saccharin und seine Salze darunter zum Absatz bestimmt	t 1000 DM	-	-	-	-
2414 43 300	- Andere Imide und ihre Derivate; Salze dieser Erzeugnisse darunter zum Absatz bestimmt	t 1000 DM	2 238 10 846	2 567 8 840	1 507 8 361	6 6
2414 43 400	- Imine und ihre Derivate; Salze dieser Erzeugnisse darunter zum Absatz bestimmt	t 1000 DM	445 445 13 763	826 .	762 15 246	6 6
2414 43 500	- Acrylnitril darunter zum Absatz bestimmt	t 1000 DM	111 154 161 389	100 573 106 726	109 124 93 876	4 3
2414 43 600	- 1-Cyanoguanidin (Dicyandiamid) darunter zum Absatz bestimmt	t 1000 DM	.	.	.	2 2
2414 43 700	- Andere Verbindungen mit Nitrilfunktion darunter zum Absatz bestimmt	t 1000 DM	22 328 2 014 70 917	21 189 1 545 56 671	22 189 1 803 69 954	12 11

5 Produktion nach Güterarten - Deutschland

Melde-Nr.	Bezeichnung	Einheit	1. VJ 1995	4. VJ 1995	1. VJ 1996	1. VJ 1996 Anzahl Unternehmen
1	2	3	4	5	6	7
2414 44 200	Diazo-, Azo- oder Azoxyverbindungen, organische Derivate des Hydrazins oder des Hydroxylamins, Verbindungen mit anderen Stickstofffunktionen - Diazo-, Azo- oder Azoxyverbindungen darunter zum Absatz bestimmt	t t 1000 DM	* 1 526 1 526 17 536	1 159 .	821 .	5 4
2414 44 300	- Organische Derivate des Hydrazins oder des Hydroxylamins darunter zum Absatz bestimmt	t t 1000 DM	* 1 437 740 7 590	.	4 257 695 7 819	5 5
2414 44 500	- Isocyanate darunter zum Absatz bestimmt	t t 1000 DM	* .	.	.	2 2
2414 44 900	- Andere Verbindungen mit anderen Stickstofffunktionen darunter zum Absatz bestimmt	t t 1000 DM	* 634 634 6 760	663 663 4 885	947 .	5 5
2414 51 350	Organische Thioverbindungen und andere organisch-anorganische Verbindungen - Organische Thioverbindungen - Dithiocarbonate, Thiocarbamate, Dithiocarbamate, Thiurammono-, -di- oder -tetrasulfide darunter zum Absatz bestimmt	t t 1000 DM	* 1 313 1 313 6 250	1 490 .	1 551 .	5 5
2414 51 370	- - Methionin darunter zum Absatz bestimmt	t t 1000 DM	* .	.	.	1 1
2414 51 390	- - Andere organische Thioverbindungen darunter zum Absatz bestimmt	t t 1000 DM	* 7 889 7 079 77 261	.	11 085 4 386 51 928	13 12
2414 51 500	- Andere organisch-anorganische Verbindungen darunter zum Absatz bestimmt	t t 1000 DM	* 18 513 16 201 156 780	41 934 .	43 226 .	18 18
2414 52 100	Heterocyclische Verbindungen, a.n.g. - Heterocyclische Verbindungen, nur m. Sauerstoff als Heteroatom(e) (einschl. Cumarin, Methyl- u. Ethylcumarine, oh. andere Lactone) (z.B. Tetrahydrofuran, Furfuraldehyd, Furfurylalkohol, Cumaron, Saftrol) darunter zum Absatz bestimmt	t t 1000 DM	* .	.	.	10 9
2414 52 300	- Andere heterocyclische Verbindungen, die einen nichtkondensierten Imidazolring (auch hydriert) in der Struktur enthalten (ohne Hydantoin) darunter zum Absatz bestimmt	t t 1000 DM	* 2 115 .	1 644 1 212 31 171	1 960 1 510 32 092	7 7
2414 52 500	- Verbindungen mit nichtkondensiertem Pyridinring, Chinolin- oder Isochinolinringsystem (alle auch hydriert); Lactame (ohne 6-Hexalactam) u.a. heterocyclische Verbindungen, nur mit Stickstoff als Heteroatom(e) darunter zum Absatz bestimmt	t t 1000 DM	* 19 545 9 148 238 031	25 360 8 716 221 203	25 281 12 091 330 418	17 16
2414 52 600	- Melamin darunter zum Absatz bestimmt	t t 1000 DM	* .	.	.	1 1
2414 52 700	- 6-Hexanlactam (epsilon-Caprolactam) darunter zum Absatz bestimmt	t t 1000 DM	* .	.	.	2 2
2414 52 900	- Andere heterocyclische Verbindungen mit nichtkondensiertem Thiazolring (auch hydriert), Benzothiazolringsystem (auch hydriert) und anderen Ringen (z.B. Thiophen, Monothiamonoazepine, Monothiole) darunter zum Absatz bestimmt	t t 1000 DM	* .	17 079 9 672 128 610	13 829 .	10 9
2414 53 500	Ester der anorganischen Säuren, ihre Salze und ihre Halogen-, Sulfo-, Nitro- oder Nitrosoderivate - Ester der Phosphorsäuren und ihre Salze (einschl. Lactophosphaten); ihre Halogen-, Sulfo-, Nitro- oder Nitrosoderivate darunter zum Absatz bestimmt	t t 1000 DM	* 4 611 .	4 509 .	7 620 .	8 8

5 Produktion nach Güterarten - Deutschland

Melde-Nr.	Bezeichnung	Einheit	1. VJ 1995	4. VJ 1995	1. VJ 1996	1. VJ 1996 Anzahl Unternehmen
1	2	3	4	5	6	7
	- Ester der anderen Mineralsäuren (ohne Ester der Halogenwasserstoffsäuren) und ihre Salze; ihre Halogen-, Sulfo-, Nitro- oder Nitrosoderivate					
2414 63 750	- - Thiophosphorsäureester (Phosphorothioate) und ihre Salze; ihre Halogen-, Sulfo-, Nitro- oder Nitrosoderivate darunter zum Absatz bestimmt	t t 1000 DM	*	2 2
2414 63 790	- - Ester der anderen Mineralsäuren (ohne Ester der Halogenwasserstoffsäuren und ohne Thiophosphorsäureester), ihre Salze und Derivate darunter zum Absatz bestimmt	t t 1000 DM	* 17 113 9 502 43 756	18 159 7 947 39 402	28 065 8 568 41 242	11 11
	Verbindungen mit Aldehydfunktion; ihre Halogen-, Sulfo-, Nitro- oder Nitrosoderivate					
2414 61 110	- - Acyclische Aldehyde ohne andere Sauerstofffunktionen	t t 1000 DM	* 177 411 44 134 54 367	162 375 37 745 24 022	191 876 36 760 22 191	9 5
2414 61 130	- - Ethanal (Acetaldehyd) darunter zum Absatz bestimmt	t t 1000 DM	* 105 695 4 451 4 938	98 043 . .	90 794 1 819 2 302	5 3
2414 61 150	- - Butanal (Butyraldehyd, normales Isomer) darunter zum Absatz bestimmt	t t 1000 DM	* 244 638 . .	183 236 . .	239 759 . .	4 2
2414 61 190	- - Andere acyclische Aldehyde ohne andere Sauerstofffunktionen darunter zum Absatz bestimmt	t t 1000 DM	* 92 045 8 768 34 206	68 038 7 778 31 099	95 982 10 813 42 960	5 4
2414 61 200	- Cyclische Aldehyde ohne andere Sauerstofffunktionen	t t 1000 DM	398 6 575	384 5 175	414 6 196	6
2414 61 300	- Aldehydalkohole	t t 1000 DM	1
	- Aldehydether, Aldehydphenole und Aldehyde mit anderen Sauerstofffunktionen, a.n.g.					
2414 61 430	- - Vanillin (4-Hydroxy-3-methoxybenzaldehyd)	t t 1000 DM	1
2414 61 450	- - Ethylvanillin (3-Ethoxy-4-hydroxybenzaldehyd)	t t 1000 DM	-
2414 61 470	- - Andere Aldehydether, Aldehydphenole und Aldehyde mit anderen Sauerstofffunktionen, a.n.g.	t t 1000 DM	227 3 403	. 4 086	172 2 781	5
2414 61 500	- Cyclische Polymere der Aldehyde	t t 1000 DM	- .	- .	- .	-
2414 61 600	- Paraformaldehyd darunter zum Absatz bestimmt	t t 1000 DM	*	1 1
2414 61 700	- Halogen-, Sulfo-, Nitro- oder Nitrosoderivate der Aldehyde und deren cyclische Polymere sowie von Paraformaldehyd	t t 1000 DM	1 048 9 659	796 7 968	927 8 490	4
	Verbindungen mit Keton- oder Chinonfunktion; ihre Halogen-, Sulfo-, Nitro- oder Nitrosoderivate					
2414 62 110	- - Aceton	t t 1000 DM	* 109 898 83 797	110 923 .	125 274 60 096	6 6
2414 62 130	- - Butanon (Methylethylketon) darunter zum Absatz bestimmt	t t 1000 DM	*	1 1
2414 62 150	- - 4-Methylpentan-2-on (Methylisobutylketon) darunter zum Absatz bestimmt	t t 1000 DM	*	1 1
2414 62 190	- - Andere acyclische Ketone ohne andere Sauerstofffunktionen darunter zum Absatz bestimmt	t t 1000 DM	* 6 942 9 986	4 982 8 080	5 148 7 289	3 3

5 Produktion nach Güterarten - Deutschland

Melde-Nr.	Bezeichnung	Einheit	1. VJ 1995	4. VJ 1995	1. VJ 1996	1. VJ 1996 Anzahl Unternehmen
1	2	3	4	5	6	7
2414 73 700	- Pech und Pechkoks aus Steinkohlenteer oder anderen Mineralteeren darunter zum Absatz bestimmt	t 1000 DM	*	.	.	2 2
2414 80 000	Ablaugen aus der Zellstoffherstellung, auch konzentriert, entzuckert oder chemisch behandelt, (einschl. Ligninsulfonaten) (ohne Fallöl)	t 1000 DM	.	.	.	3
2415 10 503	Salpetersäure, Nitriersäuren, Ammoniak - Salpetersäure; Nitriersäuren - Salpetersäure darunter zum Absatz bestimmt	t-N 1000 DM	* 125 597 24 253 35 085	132 787 28 756 34 085	126 935 26 342 33 449	9 7
2415 10 505	- Nitriersäuren darunter zum Absatz bestimmt	t-N 1000 DM	* 300 1 062	.	.	4 2
2415 10 750	- Ammoniak - wasserfrei darunter zum Absatz bestimmt	t-N 1000 DM	* 622 358 261 290 88 104	689 421 282 726 97 462	653 352 307 778 105 765	7 5
2415 10 770	- in wäßriger Lösung darunter zum Absatz bestimmt	t-N 1000 DM	* 19 639 5 676	18 518 5 701	19 023 5 942 5 158	5 4
2415 20 200	Ammoniumchlorid, Nitrite, Kaliumnitrat, Triammoniumphosphat, Ammoniumcarbonate - Ammoniumchlorid darunter zum Absatz bestimmt	t 1000 DM	* .	.	.	4 4
2415 20 300	- Nitrite darunter zum Absatz bestimmt	t-N 1000 DM	* .	2 926 .	3 373 .	4 4
2415 20 500	- Kaliumnitrat darunter zum Absatz bestimmt	t-N 1000 DM	* .	.	.	1 1
2415 20 600	- Triammoniumphosphat darunter zum Absatz bestimmt	t 1000 DM	* .	-	-	- .
2415 20 700	- Ammoniumcarbonate (einschl. handelsüblichem Ammoniumcarbonat) darunter zum Absatz bestimmt	t-N 1000 DM	* .	.	.	3 3
2415 30 130	Mineralische oder chemische Stickstoffdüngemittel (ohne Natronsalpeter) - Harnstoff, auch in wäßriger Lösung - mit einem Stickstoffgehalt von mehr als 45 GHT, bezogen auf das Gewicht des wasserfreien Stoffes darunter zum Absatz bestimmt	t-N 1000 DM	* 174 882 83 522	165 380 87 441	163 606 80 206	3 3
2415 30 190	- mit einem Stickstoffgehalt von 45 GHT oder weniger, bezogen auf das Gewicht des wasserfreien Stoffes darunter zum Absatz bestimmt	t-N 1000 DM	* .	-	-	- -
2415 30 230	- Ammoniumsulfat; Doppelsalze und Mischungen von Ammoniumsulfat und Ammoniumnitrat (Ammonsalpeter) - Ammoniumsulfat darunter zum Absatz bestimmt	t-N 1000 DM	* 34 645 6 799	32 049 8 151	29 536 7 502	8 8
2415 30 290	- Doppelsalze und Mischungen von Ammoniumsulfat und Ammoniumnitrat (Ammonsalpeter) darunter zum Absatz bestimmt	t-N 1000 DM	* .	.	.	1 1
2415 30 300	- Ammoniumnitrat (Ammonsalpeter), auch in wäßriger Lösung darunter zum Absatz bestimmt	t-N 1000 DM	* .	.	.	2 1
2415 30 430	- Mischungen von Ammoniumnitrat (Ammonsalpeter) und Calciumcarbonat oder anderen nichtdüngenden anorganischen Stoffen - mit einem Stickstoffgehalt von 28 GHT oder weniger darunter zum Absatz bestimmt	t-N 1000 DM	* 114 777 114 777	107 659 107 659	107 079 107 079	3 3
2415 30 450	- mit einem Stickstoffgehalt von mehr als 28 GHT darunter zum Absatz bestimmt	t-N 1000 DM	* .	-	-	- -

5 Produktion nach Güterarten - Deutschland

Melde-Nr.	Bezeichnung	Einheit	1. VJ 1995	4. VJ 1995	1. VJ 1996	1. VJ 1996 Anzahl Unternehmen
1	2	3	4	5	6	7
2415 30 600	- Doppelsalze und Mischungen von Calciumnitrat (Kalksalpeter) und Ammoniumnitrat (Ammonsalpeter) darunter zum Absatz bestimmt	t-N t-N 1000 DM	*	.	.	1
2415 30 700	- Calciumcyanamid (Kalkstickstoff) darunter zum Absatz bestimmt	t-N t-N 1000 DM	*	.	.	1
2415 30 800	- Mischungen von Harnstoff und Ammoniumnitrat in wäßriger oder ammoniakalischer Lösung darunter zum Absatz bestimmt	t-N t-N 1000 DM	*	25 767 57 761 18 693	57 761 57 761 35 191	27 618 3
2415 30 900	- Andere mineralische oder chemische Stickstoffdüngemittel (ohne Natronsalpeter), auch in Mischungen darunter zum Absatz bestimmt	t-N t-N 1000 DM	*	.	.	2
2415 40 350	- Mineralische oder chemische Phosphatdüngemittel - Superphosphate darunter zum Absatz bestimmt	t-P2O5 t-P2O5 1000 DM	*	.	.	1
2415 40 370	- Dephosphorations-schlacken darunter zum Absatz bestimmt	t-P2O5 t-P2O5 1000 DM	*	.	.	1
2415 40 390	- Andere mineralische oder chemische Phosphatdüngemittel darunter zum Absatz bestimmt	t-P2O5 t-P2O5 1000 DM	*	10 964 10 964 6 273	5 525 5 525 3 192	7 921 7 921 4 884
2415 50 300	- Mineralische oder chemische Kalidüngemittel (ohne Carnallit, Sylvinit und andere natürliche rohe Kalisalze) - Kaliumchlorid darunter zum Absatz bestimmt	t-K2O t-K2O 1000 DM	*	.	.	4
2415 50 500	- Kaliumsulfat darunter zum Absatz bestimmt	t-K2O t-K2O 1000 DM	*	.	.	4
2415 50 700	- Andere mineralische oder chemische Kalidüngemittel (ohne Carnallit, Sylvinit und andere natürliche rohe Kalisalze) darunter zum Absatz bestimmt	t-K2O t-K2O 1000 DM	*	.	.	1
2415 60 000	- Tierische oder pflanzliche Düngemittel, auch untereinander gemischt oder chemisch behandelt; durch Mischen oder chemische Behandlung von tierischen oder pflanzlichen Erzeugnissen gewonnene Düngemittel darunter zum Absatz bestimmt	t t 1000 DM	*	19 751 19 751 22 646	14 313 14 313 10 045	18 638 18 638 18 384
2415 70 500	- Natriumnitrat (Natronsalpeter) - Natürliches Natriumnitrat (natürlicher Natronsalpeter) darunter zum Absatz bestimmt	t-N t-N 1000 DM	*	.	.	2
2415 70 700	- Anderes Natriumnitrat darunter zum Absatz bestimmt	t-N t-N 1000 DM	*	.	.	2
2415 80 100	- Düngemittel, a.n.g. - Düngemittel in Tabletten oder ähnl. Formen oder in Packungen mit einem Rohgewicht von 10 kg oder weniger darunter zum Absatz bestimmt	t t 1000 DM	*	8 822 14 357	1 543 2 701	7 812 13 121
2415 80 230	- Mineralische oder chemische Düngemittel, die drei düngenden Stoffe Stickstoff, Phosphor und Kalium enthaltend - mit einem Stickstoffgehalt von mehr als 10 GHT, bezogen auf den wasserfreien Stoff darunter zum Absatz bestimmt	t-eff. t-eff. 1000 DM	*	203 600 203 600 66 505	192 701	206 499 65 886
2415 80 250	- Andere mineralische oder chemische Düngemittel, die drei düngenden Stoffe Stickstoff, Phosphor und Kalium enthaltend darunter zum Absatz bestimmt	t-eff. t-eff. 1000 DM	*	28 799 28 799 40 756	18 857 18 857 24 845	31 236 31 236 41 398
2415 80 300	- Diammoniumhydrogenorthosphosphat (Diammoniumphosphat) darunter zum Absatz bestimmt	t-eff. t-eff. 1000 DM	*	.	.	.

5 Produktion nach Güterarten - Deutschland

Melde-Nr.	Bezeichnung	Einheit	1. VJ 1995	4. VJ 1995	1. VJ 1996	1. VJ 1996 Anzahl Unternehmen
1	2	3	4	5	6	7
2415 80 400	- Ammoniumdihydrogenorthosphosphat (Monoammoniumphosphat), auch mit Diammoniumhydrogenorthosphosphat gemischt darunter zum Absatz bestimmt	t-eff. t-eff. 1000 DM	*	.	.	1 1
	- Andere mineralische oder chemische Düngemittel, die beiden düngenden Stoffe Stickstoff und Phosphor enthaltend			.	.	
2415 80 530	- Nitrate und Phosphate enthaltend darunter zum Absatz bestimmt	t-eff. t-eff. 1000 DM	*	.	.	2 2
2415 80 590	- - Andere mineralische oder chemische Düngemittel, die beiden düngenden Stoffe Stickstoff und Phosphor enthaltend darunter zum Absatz bestimmt	t-eff. t-eff. 1000 DM	*	-	-	-
	- Mineralische oder chemische Düngemittel, die beiden düngenden Stoffe Phosphor und Kalium enthaltend			-	-	-
2415 80 630	- - Kaliumsuperphosphate darunter zum Absatz bestimmt	t-eff. t-eff. 1000 DM	*	.	.	1 1
2415 80 690	- - Andere mineralische oder chemische Düngemittel, die beiden düngenden Stoffe Phosphor und Kalium enthaltend darunter zum Absatz bestimmt	t-eff. t-eff. 1000 DM	*	.	.	2 2
	- Andere mineralische oder chemische Düngemittel			.	.	
2415 80 903	- - Ammoniumnitrat und Kaliumchlorid enthaltend darunter zum Absatz bestimmt	t-eff. t-eff. 1000 DM	*	-	-	-
2415 80 907	- - Andere mineralische oder chemische Düngemittel, die beiden düngenden Stoffe Stickstoff und Kalium enthaltend darunter zum Absatz bestimmt	t-eff. t-eff. 1000 DM	*	-	.	-
2415 80 909	- - Andere mineralische oder chemische Düngemittel, a.n.g. darunter zum Absatz bestimmt	t-eff. t-eff. 1000 DM	*	.	.	4 4
	Polymere des Ethylens, in Primärformen			731	768	659
	- Polyethylen mit einer Dichte von weniger als 0,94, in Primärformen					
2416 10 350	- - Lineares Polyethylen darunter zum Absatz bestimmt	t t 1000 DM	*	.	.	4 4
2416 10 390	- - Anderes Polyethylen darunter zum Absatz bestimmt	t t 1000 DM	*	.	.	3 3
2416 10 500	- Polyethylen mit einer Dichte von 0,94 oder mehr, in Primärformen darunter zum Absatz bestimmt	t t 1000 DM	*	255 004 454 357	238 041 320 293	247 370 336 592
2416 10 700	- Ethylen-Vinylacetat-Copolymere, in Primärformen darunter zum Absatz bestimmt	t t 1000 DM	*	3 043 9 546	2 748 9 111	3 610 10 742
2416 10 900	- Andere Polymere des Ethylens, in Primärformen darunter zum Absatz bestimmt	t t 1000 DM	*	16 345 47 369	40 157 82 008	. 24 844
	Polymere des Styrols, in Primärformen					
	- Polystyrol, in Primärformen					
2416 20 350	- - Expandierbares Polystyrol darunter zum Absatz bestimmt	t t 1000 DM	*	66 756 155 353	56 077 126 017	49 649 103 180
2416 20 390	- - Anderes Polystyrol darunter zum Absatz bestimmt	t t 1000 DM	*	.	.	. 2
2416 20 500	- Styrol-Acrylnitril-Copolymere (SAN), in Primärformen darunter zum Absatz bestimmt	t t 1000 DM	*	.	.	26 819 38 444
2416 20 700	- Acrylnitril-Butadien-Styrol Copolymere (ABS), in Primärformen darunter zum Absatz bestimmt	t t 1000 DM	*	.	.	43 262 123 380
2416 20 900	- Andere Polymere des Styrols, in Primärformen darunter zum Absatz bestimmt	t t 1000 DM	*	57 434 50 714 136 824	54 958 44 475 125 883	57 407 51 933 123 852
						11 10

5 Produktion nach Güterarten - Deutschland

Melde-Nr.	Bezeichnung	Einheit	1. VJ 1995	4. VJ 1995	1. VJ 1996	1. VJ 1996 Anzahl Unternehmen
1	2	3	4	5	6	7
2416 30 100	Polymere des Vinylchlorids oder anderer halogener Olefine, in Primärformen - Polyvinylchlorid, nicht mit anderen Stoffen gemischt, in Primärformen darunter zum Absatz bestimmt	t t 1000 DM	* 330 504 541 011	239 722 346 889	293 018 366 254	9 9
2416 30 230	- - Anderes Polyvinylchlorid, in Primärformen - - Nicht weichgemachtes Polyvinylchlorid, mit anderen Stoffen gemischt darunter zum Absatz bestimmt	t t 1000 DM	* 1 993 4 654	593 1 468	614 1 055	4 4
2416 30 250	- - Weichgemachtes Polyvinylchlorid, mit anderen Stoffen gemischt darunter zum Absatz bestimmt	t t 1000 DM	* 29 594 66 951	24 016 52 155	31 719 60 248	13 13
2416 30 430	- Vinylchlorid-Vinylacetat-Copolymere u.a. Copolymere des Vinylchlorids, in Primärformen - - Formmassen darunter zum Absatz bestimmt	t t 1000 DM	* - -	1 1
2416 30 450	- - Andere Vinylchlorid-Vinylacetat-Copolymere u.a. Copolymere des Vinylchlorids darunter zum Absatz bestimmt	t t 1000 DM	* 71 401 150 334	62 339 115 488	57 280 96 330	5 5
2416 30 500	- Polymere des Vinylidenchlorids, in Primärformen darunter zum Absatz bestimmt	t t 1000 DM	* 2 908 10 360	2 438 9 763	2 915 10 273	4 4
2416 30 630	- Polytetrafluorethylen, in Primärformen - - Formmassen darunter zum Absatz bestimmt	t t 1000 DM	* - -	- - -	- - -	- -
2416 30 650	- - Anderes Polytetrafluorethylen darunter zum Absatz bestimmt	t t 1000 DM	*	1 1
2416 30 700	- Andere fluorierte Polymere, in Primärformen darunter zum Absatz bestimmt	t t 1000 DM	*	1 1
2416 30 900	- Polymere der anderen halogenierten Olefine, in Primärformen darunter zum Absatz bestimmt	t t 1000 DM	*	2 2
2416 40 130	Polyacetale, andere Polyether und Epoxidharze, in Primärformen; Polycarbonate, Alkydharze, Allylpolyester und andere Polyester, in Primärformen - Polyacetale, Polyetheralkohole, in Primärformen - - Polyacetale darunter zum Absatz bestimmt	t t 1000 DM	* 21 968 21 968 106 661	19 110 102 980	17 972 106 274	4 3
2416 40 150	- - Polyetheralkohole (z.B. Polyethylenglykol) darunter zum Absatz bestimmt	t t 1000 DM	* 50 680 48 001 143 755	58 279 . 118 630	37 152 125 154	10 10
2416 40 230	- - Andere Polyether, in Primärformen - - Formmassen darunter zum Absatz bestimmt	t t 1000 DM	*	1 1
2416 40 250	- - Andere Polyether darunter zum Absatz bestimmt	t t 1000 DM	* 1 069 4 691	. .	4 467 4 138 26 313	7 7
2416 40 303	- Epoxidharze, in Primärformen - - Formmassen darunter zum Absatz bestimmt	t t 1000 DM	* 18 406 66 577	17 166 64 985	18 178 75 092	8 8
2416 40 305	- - als Klebstoff bestimmt darunter zum Absatz bestimmt	t t 1000 DM	* 2 270 10 847	3 070 3 070 12 707	. .	9 9
2416 40 309	- - Andere Epoxidharze darunter zum Absatz bestimmt	t t 1000 DM	* 29 851 29 107 136 819	22 829 . 105 456	27 932 27 277 120 415	20 19
2416 40 430	- Polycarbonate, in Primärformen - - Formmassen darunter zum Absatz bestimmt	t t 1000 DM	*	1 1
2416 40 450	- - Andere Polycarbonate darunter zum Absatz bestimmt	t t 1000 DM	*	1 1

5 Produktion nach Güterarten - Deutschland

Melde-Nr.	Bezeichnung	Einheit	1. VJ 1995	4. VJ 1995	1. VJ 1996	1. VJ 1996 Anzahl Unternehmen
1	2	3	4	5	6	7
2416 40 500	- Alkydharze, in Primärformen darunter zum Absatz bestimmt	t t 1000 DM	* 44 113 38 550 134 687	35 811 29 617 109 777	42 172 34 134 113 142	18 15
2416 40 630	- Polyethylenterephthalat, in Primärformen - Formmassen darunter zum Absatz bestimmt	t t 1000 DM	* - -	- -	- -	- -
2416 40 650	- - Andere Polyethylenterephthalate darunter zum Absatz bestimmt	t t 1000 DM	*	4 4
2416 40 705	- Ungesättigte flüssige Polyester, in Primärformen - - als Klebstoff bestimmt darunter zum Absatz bestimmt	t t 1000 DM	*	1 1
2416 40 709	- - Andere ungesättigte flüssige Polyester darunter zum Absatz bestimmt	t t 1000 DM	* 25 884 76 395	23 951 69 702	27 131 24 085 80 011	9 8
2416 40 830	- Ungesättigte nichtflüssige Polyester, in Primärformen - Formmassen darunter zum Absatz bestimmt	t t 1000 DM	*	2 2
2416 40 850	- - Andere ungesättigte nichtflüssige Polyester darunter zum Absatz bestimmt	t t 1000 DM	*	1 1
2416 40 930	- Andere Polyester, in Primärformen - Formmassen darunter zum Absatz bestimmt	t t 1000 DM	* 4 834 19 577	3 930 17 335	7 447 36 980	6 5
2416 40 955	- - Andere Polyester - - - als Klebstoff bestimmt darunter zum Absatz bestimmt	t t 1000 DM	*	2 2
2416 40 959	- - - Andere Polyester, a.n.g. darunter zum Absatz bestimmt	t t 1000 DM	* 50 988 40 878 184 821	55 735 32 451 154 264	69 777 40 564 172 334	18 16
2416 51 350	Polymeres des Propylens oder anderer Olefine, in Primärformen - Polypropylen, in Primärformen - Formmassen darunter zum Absatz bestimmt	t t 1000 DM	*	4 4
2416 51 370	- - Anderes Polypropylen darunter zum Absatz bestimmt	t t 1000 DM	* 126 595 239 063	112 611 192 073	124 697 221 407	8 8
2416 51 500	- Propylencopolymere in Primärformen; Polymere anderer Olefine, in Primärformen (z.B. Polyisobutylen) darunter zum Absatz bestimmt	t t 1000 DM	* 24 468 79 922	28 627 63 822	36 162 81 981	6 6
2416 52 305	Polymeres des Vinylacetats oder anderer Vinylester, in Primärformen; andere Vinylpolymere, in Primärformen - Polymere des Vinylacetats in wäßriger Dispersion, in Primärformen - - als Klebstoff bestimmt darunter zum Absatz bestimmt	t t 1000 DM	* 37 650 31 601 99 092	33 571 28 608 90 848	34 586 29 001 94 262	9 9
2416 52 309	- - Andere Polymere des Vinylacetats darunter zum Absatz bestimmt	t t 1000 DM	* 12 928 25 153	12 266 23 984	12 442 24 050	9 8
2416 52 505	- Polymere des Vinylacetats (nicht in wäßriger Dispersion), in Primärformen - - als Klebstoff bestimmt darunter zum Absatz bestimmt	t t 1000 DM	*	2 2
2416 52 509	- - Andere Polymere des Vinylacetats (nicht in wäßriger Dispersion) darunter zum Absatz bestimmt	t t 1000 DM	*	4 4
2416 52 701	- Polyvinylalkohole, auch nichthydrolysierte Acetatgruppen enthaltend, in Primärformen; Polymere anderer Vinylester, in Primärformen; andere Vinylpolymere, in Primärformen - - Polyvinylalkohole, als Klebstoff bestimmt darunter zum Absatz bestimmt	t t 1000 DM	* 2 959 9 316	2 442 10 148	2 390 8 347	4 4
2416 52 703	- - Andere Polyvinylalkohole darunter zum Absatz bestimmt	t t 1000 DM	*	4 3

5 Produktion nach Güterarten - Deutschland

Melde-Nr.	Bezeichnung	Einheit	1. VJ 1995	4. VJ 1995	1. VJ 1996	1. VJ 1996 Anzahl Unternehmen
1	2	3	4	5	6	7
2416 52 705	-- Polymere anderer Vinylester; andere Vinylpolymere; als Klebstoff bestimmt darunter zum Absatz bestimmt	t t 1000 DM	* . 9 947	. . 11 116	. . 10 673	3 3
2416 52 709	-- Andere Polymere anderer Vinylester; andere Vinylpolymere darunter zum Absatz bestimmt	t t 1000 DM	* 7 083 79 670	6 376 82 740	6 574 79 197	3 3
2416 53 550	Acrylpolymere, in Primärformen -- Polymethylmethacrylat, in Primärformen -- Formmassen darunter zum Absatz bestimmt	t t 1000 DM	* 26 404 69 214	14 473 38 946	16 067 51 921	4 4
2416 53 575	-- -- als Klebstoff bestimmt darunter zum Absatz bestimmt	t t 1000 DM	*	1 1
2416 53 579	-- -- Anderes Polymethylmethacrylat, a.n.g. darunter zum Absatz bestimmt	t t 1000 DM	* 22 699 71 223	15 654 57 439	18 264 62 420	3 3
2416 53 950	-- Andere Acrylpolymere, in Primärformen -- Formmassen darunter zum Absatz bestimmt	t t 1000 DM	* 6 910 6 910 27 300	30 162 30 162 111 561	32 729 32 729 120 129	4 4
2416 53 975	-- -- als Klebstoff bestimmt darunter zum Absatz bestimmt	t t 1000 DM	* . .	2 378 2 378 9 576	1 854 1 854 7 626	7 7
2416 53 977	-- -- als Dichtungsmasse bestimmt darunter zum Absatz bestimmt	t t 1000 DM	* 1 236 1 236 4 315	963 963 3 612	1 174 1 174 4 254	4 4
2416 53 979	-- -- Andere Acrylpolymere, a.n.g. darunter zum Absatz bestimmt	t t 1000 DM	* 125 318 95 172 354 661	125 798 95 065 354 616	125 414 95 902 351 449	22 19
2416 54 503	Polyamide, in Primärformen -- Polyamid -6, -11, -12, -6,6, -6,9, -6,10 oder -6,12, in Primärformen -- Formmassen darunter zum Absatz bestimmt	t t 1000 DM	* 16 089 16 089 77 090	18 342 68 274	48 512 127 362	9 9
2416 54 509	-- Andere Polyamid -6, -11, -12, -6,6, -6,9, -6,10 oder -6,12 darunter zum Absatz bestimmt	t t 1000 DM	* 129 017 106 493 394 145	125 001 97 292 375 661	126 742 103 423 382 165	10 10
2416 54 950	-- Andere Polyamide, in Primärformen -- Formmassen darunter zum Absatz bestimmt	t t 1000 DM	* 2 673 2 490 13 653	2 490 2 490 13 430	2 249 2 249	5 5
2416 54 975	-- -- als Klebstoff bestimmt darunter zum Absatz bestimmt	t t 1000 DM	*	- -	- -
2416 54 979	-- -- Andere Polyamide, a.n.g. darunter zum Absatz bestimmt	t t 1000 DM	* 11 582 11 582 51 131	9 930 .	11 435 .	8 8
2416 55 550	Harnstoffharze, Thioharnstoffharze, Melaminharze, in Primärformen -- Harnstoffharze, Thioharnstoffharze, in Primärformen -- Formmassen darunter zum Absatz bestimmt	t t 1000 DM	*	1 1
2416 55 575	-- -- als Klebstoff bestimmt darunter zum Absatz bestimmt	t t 1000 DM	*	2 2
2416 55 577	-- -- als Dichtungsmasse bestimmt darunter zum Absatz bestimmt	t t 1000 DM	*	1 1
2416 55 579	-- -- Andere Harnstoffharze, Thioharnstoffharze, a.n.g. darunter zum Absatz bestimmt	t t 1000 DM	* . 91 358	. 58 329	. 64 349	7 7
2416 55 750	-- Melaminharze, in Primärformen -- Formmassen darunter zum Absatz bestimmt	t t 1000 DM	* 2 206 2 206 10 594	1 774 1 774 8 889	2 571 2 571 12 702	4 4
2416 55 775	-- -- als Klebstoff bestimmt darunter zum Absatz bestimmt	t t 1000 DM	*	1 1
2416 55 779	-- -- Andere Melaminharze, a.n.g. darunter zum Absatz bestimmt	t t 1000 DM	* 31 319 28 769 76 479	26 472 24 109 65 312	29 819 27 009 74 030	11 10

StBA, FS4, R 3.1, 1.VJ 1996

5 Produktion nach Güterarten - Deutschland

Melde-Nr.	Bezeichnung	Einheit	1. VJ 1995	4. VJ 1995	1. VJ 1996	1. VJ 1996 Anzahl Unternehmen
1	2	3	4	5	6	7
	Andere Aminoharze, Phenolharze, Polyurethane, in Primärformen					
	- Andere Aminoharze, in Primärformen					
2416 56 350	- - Formmassen	t	*	.	.	1
	darunter zum Absatz bestimmt	t	.	.	.	1
		1000 DM	.	.	.	
2416 56 370	- - Andere Aminoharze, a.n.g.	t	962	1 003	1 001	6
	darunter zum Absatz bestimmt	t	962	.	1 001	6
		1000 DM	4 795	4 715	4 515	
2416 56 550	- Phenolharze, in Primärformen	t	*	.	.	4
	- - Formmassen	t	9 325	9 392	9 013	4
	darunter zum Absatz bestimmt	t	.	9 392	9 013	4
		1000 DM	28 659	32 337	28 142	
2416 56 575	- - - Andere Phenolharze	t	*	.	.	6
	- - - als Klebstoff bestimmt	t	17 467	12 346	14 554	6
	darunter zum Absatz bestimmt	t	17 467	12 346	14 554	6
		1000 DM	24 883	14 951	17 966	
2416 56 579	- - - - Andere Phenolharze, a.n.g.	t	*	.	.	15
	darunter zum Absatz bestimmt	t	46 554	61 892	45 319	12
		1000 DM	42 513	58 414	41 265	
			96 826	97 370	88 684	
2416 56 705	- Polyurethane, in Primärformen	t	*	.	.	13
	- - als Klebstoff bestimmt	t	3 502	2 907	3 444	13
	darunter zum Absatz bestimmt	t	.	.	.	
		1000 DM	29 245	25 317	29 270	
2416 56 709	- - Andere Polyurethane, a.n.g.	t	*	.	.	30
	darunter zum Absatz bestimmt	t	292 593	258 137	142 284	30
		1000 DM	445 511	423 573	121 150	
			.	.	471 088	
2416 57 005	Silicone, in Primärformen	t	*	.	.	2
	- als Klebstoff bestimmt	t	.	.	.	2
	darunter zum Absatz bestimmt	t	.	.	.	
		1000 DM	.	.	.	
2416 57 007	- als Dichtungsmasse bestimmt	t	*	3 975	4 016	7
	darunter zum Absatz bestimmt	t	3 975	4 016	3 692	7
		1000 DM	43 532	42 697	39 569	
2416 57 009	- Andere Silicone, a.n.g.	t	*	52 497	51 765	15
	darunter zum Absatz bestimmt	t	.	.	.	15
		1000 DM	352 619	304 184	330 698	
	Andere synthetische, natürliche oder modifizierte natürliche Polymere, a.n.g., in Primärformen; Ionenaustauscher auf Kunststoffbasis, in Primärformen					
2416 58 100	- Petroleumharze, Cumaronharze, Indenharze oder Cumaron-Inden-Harze und Polyterpene, in Primärformen	t	*	9 415	8 593	3
	darunter zum Absatz bestimmt	t	9 415	8 593	9 369	3
		1000 DM	19 415	23 045	9 369	
			.	.	24 762	
2416 58 200	- Polysulfide, Polysulfone und andere synthetische Polymere, in Primärformen	t	*	22 232	34 284	9
	darunter zum Absatz bestimmt	t	.	.	.	9
		1000 DM	181 013	160 016	181 675	
2416 58 300	- Celluloseacetate, in Primärformen	t	*	-	-	-
	darunter zum Absatz bestimmt	t	-	-	-	-
		1000 DM	-	-	-	
2416 58 400	- Cellulosenitrate, in Primärformen (z.B. Collodium, Celloidin)	t	*	7 522	5 477	3
	darunter zum Absatz bestimmt	t	.	.	.	3
		1000 DM	36 995	28 702	35 241	
	- Celluloseether und andere chemische Derivate der Cellulose, in Primärformen (z.B. Carboxymethylcellulose, Ethylcellulose, Celluloseester)	t	*	.	.	4
2416 58 505	- - als Klebstoff bestimmt	t	2 035	1 989	2 358	4
	darunter zum Absatz bestimmt	t	.	.	.	4
		1000 DM	18 899	.	24 570	
2416 58 509	- - - Andere Celluloseether und andere chemische Derivate der Cellulose (z.B. Carboxymethylcellulose, Ethylcellulose, Celluloseester)	t	*	28 358	26 499	7
	darunter zum Absatz bestimmt	t	.	.	.	6
		1000 DM	142 967	132 948	26 436	
2416 58 600	- Natürliche Polymere (z.B. Alginat) und modifizierte natürliche Polymere (z.B. gehärtete Eiweißstoffe, chemische Derivate von Naturkautschuk), a.n.g., in Primärformen	t	*	417	725	6
	darunter zum Absatz bestimmt	t	.	.	.	6
		1000 DM	9 298	10 203	376	
2416 58 700	- Ionenaustauscher auf der Grundlage von synthetischen oder natürlichen Polymeren, in Primärformen	t	*	4 943	8 763	4
	darunter zum Absatz bestimmt	t	.	.	.	4
		1000 DM	34 258	41 311	7 924	
			.	.	36 526	

5 Produktion nach Güterarten - Deutschland

Melde-Nr.	Bezeichnung	Einheit	1. VJ 1995	4. VJ 1995	1. VJ 1996	1. VJ 1996 Anzahl Unternehmen
1	2	3	4	5	6	7
2416 60 000	Abfälle, Schnitzel und Bruch von Kunststoffen	t	.	.	.	37
	darunter zum Absatz bestimmt	t	.	.	.	34
		1000 DM	44 901	35 676	40 878	
	Synthetischer Kautschuk und Faktis; Mischungen von Naturkautschukarten mit synthetischem Kautschuk, in Primärformen oder in Platten, Blättern oder Streifen	t	60 557	71 945	84 856	8
2417 10 500	- Latex	t	.	.	.	8
	darunter zum Absatz bestimmt	t	.	.	.	
		1000 DM	151 297	138 222	137 413	
2417 10 900	- Anderer Kautschuk	t	72 286	45 738	63 150	11
	darunter zum Absatz bestimmt	t	.	.	.	11
		1000 DM	196 339	116 716	161 627	
2420 11 200	Insektizide					
	- auf der Grundlage botanischer und biologischer Erzeugnisse	kg-Wirkstoffgewicht	14 410	.	.	4
		1000 DM	359	574	214	
2420 11 300	- auf der Grundlage von Chlorkohlenwasserstoffen	kg-Wirkstoffgewicht	.	.	.	3
		1000 DM	.	.	.	
2420 11 400	- auf der Grundlage von Carbamaten	kg-Wirkstoffgewicht	.	183 238	.	4
		1000 DM	.	.	.	
2420 11 500	- auf der Grundlage von Organo-Phosphaten	kg-Wirkstoffgewicht	1 419 348	781 433	1 601 374	13
		1000 DM	65 330	26 938	71 756	
2420 11 600	- auf der Grundlage von Pyrethroiden	kg-Wirkstoffgewicht	115 108	57 334	77 553	12
		1000 DM	21 096	10 478	19 417	
2420 11 700	- auf der Grundlage von Mineralölen	kg-Wirkstoffgewicht	81 461	37 810	84 287	3
		1000 DM	1 689	1 076	1 346	
2420 11 900	- Andere Insektizide	kg-Wirkstoffgewicht	329 738	.	.	8
		1000 DM	.	.	.	
2420 12 200	Herbizide					
	- auf der Grundlage von Hormonen mit Phenoxygruppen	kg-Wirkstoffgewicht	.	.	.	2
		1000 DM	.	.	.	
2420 12 300	- auf der Grundlage von Triazin	kg-Wirkstoffgewicht	.	127 908	.	3
		1000 DM	.	.	.	
2420 12 400	- auf der Grundlage von Acetamiden	kg-Wirkstoffgewicht	582 514	720 644	637 835	4
		1000 DM	34 916	37 494	30 526	
2420 12 500	- auf der Grundlage von Carbamaten	kg-Wirkstoffgewicht	.	169 097	.	2
		1000 DM	.	.	.	
2420 12 600	- auf der Grundlage von Dinitroanilinen	kg-Wirkstoffgewicht	.	-	.	1
		1000 DM	.	-	.	
2420 12 700	- auf der Grundlage von Harnstoffen, Uracilen und Sulfonylharnstoffen	kg-Wirkstoffgewicht	1 574 493	.	1 075 344	6
		1000 DM	31 571	24 508	26 690	
2420 12 900	- Andere Herbizide	kg-Wirkstoffgewicht	2 446 205	1 651 634	2 227 453	6
		1000 DM	95 040	70 391	106 594	
2420 13 500	Keimhemmungsmittel und Pflanzenwuchsregulatoren					
	- Keimhemmungsmittel i.A.E.	kg-Wirkstoffgewicht	.	.	.	2
		1000 DM	.	.	.	
2420 13 700	- Pflanzenwuchsregulatoren i.A.E.	kg-Wirkstoffgewicht	25 348	23 415	30 563	8
		1000 DM	.	.	.	
2420 14 300	Desinfektionsmittel i.A.E.					
	- auf der Grundlage von Ammonium	kg-Wirkstoffgewicht	2 821 754	3 108 102	3 137 054	15
		1000 DM	28 768	30 518	28 018	
2420 14 500	- auf der Grundlage von Halogenverbindungen	kg-Wirkstoffgewicht	.	.	93 566	6
		1000 DM	6 120	.	2 208	
2420 14 900	- Andere Desinfektionsmittel	kg-Wirkstoffgewicht	2 428 752	2 526 978	2 120 265	20
		1000 DM	46 599	49 397	41 136	
	Fungizide; Rodentizide					
	- Fungizide					
2420 15 520	- - Anorganische Erzeugnisse	kg-Wirkstoffgewicht	3 419 992	3 199 400	3 302 997	8
		1000 DM	10 036	7 070	8 216	
2420 15 530	- - auf der Grundlage von Dithiocarbamaten	kg-Wirkstoffgewicht	2 618 158	2 545 395	1 666 358	6
		1000 DM	29 908	27 147	19 402	
2420 15 550	- - auf der Grundlage von Benzimidazolen	kg-Wirkstoffgewicht	161 441	198 270	148 832	5
		1000 DM	5 889	6 982	4 947	
2420 15 560	- - auf der Grundlage von Triazolen, Diazolen	kg-Wirkstoffgewicht	915 886	.	1 307 165	4
		1000 DM	163 474	.	221 428	
2420 15 570	- - auf der Grundlage von Morpholin	kg-Wirkstoffgewicht	.	.	482 514	3
		1000 DM	.	.	29 175	
2420 15 590	- - Andere Fungizide	kg-Wirkstoffgewicht	2 285 620	1 497 499	2 310 382	12
		1000 DM	105 510	65 470	122 193	

5 Produktion nach Güterarten - Deutschland

Melde-Nr.	Bezeichnung	Einheit	1. VJ 1995	4. VJ 1995	1. VJ 1996	1. VJ 1996 Anzahl Unternehmen
1	2	3	4	5	6	7
2420 15 730	- Rodentizide - Antikoagulierend wirkende Rodentizide	kg-Wirkstoffgewicht 1000 DM	3 412	3 946	4 316	8
2420 15 750	- - Andere Rodentizide	kg-Wirkstoffgewicht 1000 DM	2 029	1 783	2 951 2 397	4
2420 15 790	- - Andere ähnliche Erzeugnisse	kg-Wirkstoffgewicht 1000 DM	1 328 597 26 143	1 243 712 22 218	1 375 841 27 871	8
	Anstrichfarben und Lacke auf der Grundlage von synthetischen oder chemisch modifizierten natürlichen Polymeren, in einem wäßrigen Medium dispergiert oder gelöst					
	- Anstrichfarben und Lacke auf der Grundlage von Acryl- oder Vinylpolymeren, in einem wäßrigen Medium dispergiert oder gelöst					
2430 11 501	- - Anstrichfarben	t	115 332	102 786	110 942	89
	- - - für den Innenanstrich	1000 DM	235 822	224 903	246 320	
2430 11 503	- - - für den Außenanstrich	t	31 356	28 456	23 998	86
	- - - für den Außenanstrich	1000 DM	116 606	97 007	83 247	
2430 11 505	- - Andere Anstrichfarben (z.B. Grundierungen)	t	14 711	15 129	16 276	76
	- - - für den Außenanstrich	1000 DM	75 029	74 561	85 882	
2430 11 507	- - Lacke, Dispersionslackfarben	t	7 996	7 502	7 366	65
	- - - für den Außenanstrich	1000 DM	56 858	54 514	53 873	
	- Anstrichfarben u. Lacke auf der Grundlage von anderen synthetischen oder chem. modifizierten natürl. Polymeren, in einem wäßrigen Medium dispergiert oder gelöst					
	- - Anstrichfarben und Lacke					
2430 11 701	- - - auf der Grundlage von Alkydharzen	t	3 777	3 352	3 797	24
	- - - auf der Grundlage von Alkydharzen	1000 DM	24 848	23 581	26 156	
2430 11 702	- - - elektrophoretische Lacke	t	15 229	14 607	16 350	14
	- - - elektrophoretische Lacke	1000 DM	78 470	76 454	84 334	
2430 11 703	- - auf der Grundlage von Wasser- glas, Silikatanstrichfarben	t	4 067	5 372	4 151	26
	- - - auf der Grundlage von Wasser- glas, Silikatanstrichfarben	1000 DM	13 761	20 476	13 057	
2430 11 704	- - Anstrichfarben und Lacke					
	- - - auf der Grundlage von Phenol-, Harnstoff- oder Melaminharzen	t	71	48	56	4
	- - - auf der Grundlage von Phenol-, Harnstoff- oder Melaminharzen	1000 DM	678	494	575	
2430 11 705	- - - auf der Grundlage von anderen synthetischen Polymeren	t	19 495	13 466	14 794	66
	- - - auf der Grundlage von anderen synthetischen Polymeren	1000 DM	107 366	80 090	102 804	
2430 11 706	- - - auf der Grundlage von anderen chemisch modifizierten natürlichen Polymeren	t	4 507	3 969	3 779	16
	- - - auf der Grundlage von anderen chemisch modifizierten natürlichen Polymeren	1000 DM	24 260	19 145	20 876	
	Anstrichfarben und Lacke auf der Grundlage von synthetischen oder chemisch modifizierten natürlichen Polymeren, in einem nichtwäßrigen Medium gelöst oder dispergiert; Lösungen der o.a. Polymeren, Anteil des organischen Lösemittels über 50 GHT					
	- Anstrichfarben und Lacke auf der Grundlage von Polyester, in einem nichtwäßrigen Medium dispergiert oder gelöst; Lösungen von Polyester mit einem Anteil des organischen Lösemittels über 50 GHT					
2430 12 250	- - Lösungen auf der Grundlage von Polyester mit einem Anteil an flüchtigen organischen Lösemitteln über 50 GHT (ohne Anstrichfarben und Lacke)	t				10
	- - - auf der Grundlage von Polyester mit einem Anteil an flüchtigen organischen Lösemitteln über 50 GHT (ohne Anstrichfarben und Lacke)	1000 DM	20 676	21 364	21 799	
2430 12 280	- - Anstrichfarben und Lacke auf der Grundlage von Polyester (ohne Alkydharze), in einem nichtwäßrigen Medium dispergiert oder gelöst	t	8 293	7 178	7 459	16
	- - - auf der Grundlage von Polyester (ohne Alkydharze), in einem nichtwäßrigen Medium dispergiert oder gelöst	1000 DM	78 558	68 275	73 344	
2430 12 300	- Lösungen auf der Grundlage von Acryl- oder Vinylpolymeren mit einem Anteil an flüchtigen organischen Lösemitteln über 50 GHT (ohne Anstrichfarben und Lacke)	t	1 995	2 022	1 933	18
	- - - auf der Grundlage von Acryl- oder Vinylpolymeren mit einem Anteil an flüchtigen organischen Lösemitteln über 50 GHT (ohne Anstrichfarben und Lacke)	1000 DM	15 429	11 943	12 462	

5 Produktion nach Güterarten - Deutschland

Melde-Nr.	Bezeichnung	Einheit	1. VJ 1995	4. VJ 1995	1. VJ 1996	1. VJ 1996 Anzahl Unternehmen
1	2	3	4	5	6	7
2430 12 550	- Anstrichfarben und Lacke auf der Grundlage von Acryl- und Vinylpolymeren, in einem nichtwässrigen Medium dispergiert oder gelöst	t	13 088	12 699	13 273	61
2430 12 570	- - Anstrichfarben und Lacke auf der Grundlage von Acrylpolymeren	1000 DM	153 753	145 190	152 427	
2430 12 700	- - Anstrichfarben und Lacke auf der Grundlage von Vinylpolymeren	t	6 831	5 626	6 140	48
		1000 DM	39 574	35 606	37 399	
2430 12 700	- Lösungen auf der Grundlage v. anderen synthetischen o. chemisch modifizierten natürl. Polymeren mit einem Anteil an flüchtigen organischen Lösemittel über 50 GHt (oh. Anstrichfarben u. Lacke)	t	8 450	7 610	8 262	32
		1000 DM	56 932	52 484	52 141	
2430 12 901	- Anstrichfarben und Lacke auf der Grundlage von anderen synthetischen oder chemisch modifizierten natürlichen Polymeren	t	5 933	6 649	5 579	36
	- - Festkörperreiche Lacke, High Solids (maximal 30 % organische Lösemittel)	1000 DM	43 786	42 944	42 063	
2430 12 902	- - Anstrichfarben und Lacke	t	22 286	19 855	20 548	103
	- - - auf der Grundlage von Alkydharzen, lufttrocknend	1000 DM	142 318	129 386	136 456	
2430 12 903	- - - auf der Grundlage von Alkydharzen, wärmetrocknend	t	9 475	7 346	9 098	41
		1000 DM	75 067	60 663	74 259	
2430 12 904	- - - auf der Grundlage von Polyesterharzen	t	9 002	7 255	7 943	33
		1000 DM	71 804	58 784	61 117	
2430 12 905	- - - auf der Grundlage von Cellulosenitrat	t	10 746	8 897	8 955	70
		1000 DM	59 362	48 363	51 779	
2430 12 906	- - - auf der Grundlage von Phenol-, Harnstoff- oder Melaminharzen	t	1 335	1 255	1 236	27
		1000 DM	11 727	10 006	9 872	
2430 12 907	- - - auf der Grundlage von Epoxidharzen	t	8 018	7 934	7 446	81
		1000 DM	63 473	64 345	60 993	
2430 12 908	- - - auf der Grundlage von Polyurethanharzen	t	14 491	13 341	13 763	95
		1000 DM	124 835	119 230	124 888	
2430 12 909	- - Andere Anstrichfarben und Lacke auf der Grundlage von anderen synthetischen oder chemisch modifizierten natürlichen Polymeren	t	11 173	10 295	11 038	101
		1000 DM	90 486	87 864	93 343	
2430 21 300	Zubereitete Pigmente, Trübungsmittel, Farben, Schmelzglasuren, Engoben, flüssige Glanzmittel usw. für die Keramik-, Emaillier- oder Glasindustrie; Glasfritte u.ä. Glas in Form von Pulver, Granalien, Schuppen oder Flocken	t	2 919	2 536	2 699	11
	- Zubereitete Pigmente, zubereitete Trübungsmittel, zubereitete Farben u.ä. Zubereitungen für die Keramik-, Emaillier- oder Glasindustrie	1000 DM	30 872	29 889	31 127	
2430 21 500	- Schmelzglasuren und andere verglasbaren Massen, Engoben u.ä. Zubereitungen für die Keramik-, Emaillier- oder Glasindustrie	t	20 354	24 349	17 224	6
		1000 DM	12 501	9 827	9 531	
2430 21 703	- Flüssige Glanzmittel u.ä. Zubereitungen für die Keramik-, Emaillier- oder Glasindustrie; Glasfritte und anderes Glas in Form von Pulver, Granalien, Schuppen oder Flocken (z.B. Überfangglas)	t	.	.	.	2
	- - Flüssige Glanzmittel und ähnliche Zubereitungen	1000 DM	.	.	.	
2430 21 705	- - Glasfritte und anderes Glas in Form von Pulver, Granalien, Schuppen oder Flocken	t	.	.	.	2
		1000 DM	.	.	.	

5 Produktion nach Güterarten - Deutschland

Melde-Nr.	Bezeichnung	Einheit	1. VJ 1995	4. VJ 1995	1. VJ 1996	1. VJ 1996 Anzahl Unternehmen
1	2	3	4	5	6	7
	Andere Anstrichfarben, Lacke; zubereitete Wasserpigmentfarben, Sikkative; Pigmente in nichtwäßrigen Medien; Prägefolien; Färbemittel; Kitt; Spachtelmassen; zusammengesetzte organische Löse- und Verdünnungsmittel					
2430 22 130	- - - Andere Anstrichfarben und Lacke, zubereitete Wasserpigmentfarben für die Lederzubereitung	t	937	1 057	1 092	11
	- - - Anstrichfarben und Lacke auf der Grundlage von trocknenden Ölen	1000 DM	7 553	8 025	8 857	
2430 22 151	- - - Andere Anstrichfarben und Lacke, a.n.g.; zubereitete Wasserpigmentfarben für die Lederzubereitung	t	13 890	12 720	13 011	15
2430 22 153	- - - Zubereitete Pulverlacke	1000 DM	110 596	101 271	102 883	
2430 22 155	- - - Anstrichfarben und Lacke auf der Grundlage von Bitumen oder Teer	t	7 685	7 105	5 687	21
		1000 DM	37 673	32 646	29 729	
2430 22 157	- - - Anstrichfarben und Lacke auf der Grundlage von Schellack, natürlichen Gummen oder Harzen usw.	t	723	820	828	12
		1000 DM	4 687	5 248	6 603	
2430 22 157	- - - Zubereitete Wasserpigmentfarben für die Lederindustrie	t	795	777	752	7
		1000 DM	5 112	4 976	4 707	
2430 22 200	- Zubereitete Sikkative	t	.	.	.	5
		1000 DM	3 038	.	.	
2430 22 300	- Prägefolien	t	.	.	.	3
		1000 DM	.	.	.	
	- Pigmente (einschl. Metallpulver und -flitter), in nichtwäßrigen Medien dispergiert, zum Herstellen von Anstrichfarben; Färbemittel und andere Farbmittel, i.A.E.	t	.	.	.	2
2430 22 430	- - Perlenessenz	1000 DM	.	.	.	
2430 22 450	- - - Andere Pigmente (einschl. Metallpulver und -flitter)	t	4 104	2 922	3 035	18
		1000 DM	30 462	22 818	25 028	
	- Kitt; Spachtelmassen für Anstreicherarbeiten	t	16 087	14 650	15 543	30
2430 22 530	- - Kitt (z.B. Harzement, Glaserkitt)	1000 DM	96 431	88 243	90 027	
2430 22 550	- - Spachtelmassen für Anstreicherarbeiten	t	10 949	17 810	17 490	36
		1000 DM	26 575	34 363	33 821	
	- Nichtfeuerfeste Spachtel- und Verputzmassen für Fassaden, Innenwände, Fußböden, Decken und dergleichen	t				
2430 22 601	- - Kunstharzgebundene Putze für Fassaden, Innenwände und Decken	1000 DM	31 468	42 144	27 299	42
			65 949	95 087	57 617	
2430 22 603	- - Silikatgebundene Putze für Fassaden, Innenwände und Decken	t	13 052	15 255	.	15
		1000 DM	11 180	17 943	9 410	
2430 22 605	- - Andere Putze für Fassaden, Innenwände und Decken	t	8 877	10 534	6 191	14
		1000 DM	16 865	16 091	14 221	
2430 22 607	- - Spachtel- und Verputzmassen für Fußböden, mit Wasser abbindend	t	88 221	77 107	82 967	13
		1000 DM	111 152	100 721	103 678	
2430 22 609	- - - Andere Spachtel- und Verputzmassen für Fußböden	t	18 506	15 950	13 082	19
		1000 DM	44 537	38 830	31 286	
	- Zusammengesetzte organische Löse- und Verdünnungsmittel und Zubereitungen zum Entfernen von Farben oder Lacken	t				
2430 22 730	- - auf der Grundlage von Butylacetat	1000 DM	8 350	7 822	8 566	56
			28 749	25 033	28 043	
	- - Zubereitungen zum Entfernen von Farben und Lacken, andere zusammengesetzte organische Löse- und Verdünnungsmittel, a.n.g.	t				
2430 22 793	- - - Zubereitungen zum Entfernen von Farben und Lacken (Abbeizer)	1000 DM	4 758	3 259	3 365	31
			24 395	18 925	21 750	
2430 22 799	- - - Andere zusammengesetzte organische Löse- und Verdünnungsmittel, a.n.g.	t	31 870	33 026	43 711	134
		1000 DM	91 070	86 362	88 813	

5 Produktion nach Güterarten - Deutschland

Melde-Nr.	Bezeichnung	Einheit	1. VJ 1995	4. VJ 1995	1. VJ 1996	1. VJ 1996 Anzahl Unternehmen	
1	2	3	4	5	6	7	
2430 23 500	Farben für Kunstmaler, für den Unterricht, für die Plakatmalerei, für Farbblütungen, zur Unterhaltung u.ä. Farben, in Tafelchen, Tuben o.ä. Aufmachungen - in Zusammenstellungen	t 1000 DM	336 7 873	271 5 859	328 8 314	9	
2430 23 700	- nicht in Zusammenstellungen	t 1000 DM		448 18 084	507 18 879	9	
2430 24 530	Druckfarben - Schwarze Druckfarben - - für Lithographie	t 1000 DM	12 401 64 207	14 615 73 409	13 741 70 001	9	
2430 24 550	- - für Flexographie	t 1000 DM	365 2 507	342 2 333	386 2 635	12	
2430 24 590	- - für andere Verwendung	t 1000 DM	5 692 32 695	5 993 31 573	5 138 30 710	13	
2430 24 730	- Andere Druckfarben - - für Lithographie	t 1000 DM	9 680 94 157	10 510 98 198	10 164 96 009	10	
2430 24 750	- - für Flexographie	t 1000 DM	9 445 88 408	8 859 86 162	9 709 89 955	19	
2430 24 790	- - für andere Verwendung	t 1000 DM	38 236 251 946	44 999 271 111	36 711 229 269	18	
2441 10 300	Salicylsäure, O-Acetylsalicylsäure, ihre Salze und Ester - Salicylsäure und ihre Salze darunter zum Absatz bestimmt	t 1000 DM	*	.	.	2 2	
2441 10 500	- O-Acetylsalicylsäure, ihre Salze und Ester darunter zum Absatz bestimmt	t 1000 DM	*	-	-	1 1	
2441 10 700	- Andere Ester der Salicylsäure und ihre Salze (z.B. Methylsalicylat, Phenylsalicylat) darunter zum Absatz bestimmt	t 1000 DM	*	140 140 1 430	90 90 1 009	4 105 1 074	4 4
2441 20 100	Lysinsäure, -ester, Glutaminsäure und deren Salze; quartäre organische Ammoniumsalze und -hydroxide; Phosphoaminolipide; acyclische und cyclische Amide (einschl. Carbamate) (ohne Ureine und Derivate) - Lysin und seine Ester; Salze dieser Erzeugnisse darunter zum Absatz bestimmt	t 1000 DM	*	-	-	-	
2441 20 200	- Glutaminsäure und ihre Salze darunter zum Absatz bestimmt	t 1000 DM	*	-	-	-	
2441 20 300	- Cholin und seine Salze darunter zum Absatz bestimmt	t 1000 DM	*	.	.	2 2	
2441 20 400	- Lecithine und andere Phosphoaminolipide darunter zum Absatz bestimmt	t 1000 DM	*	.	.	2 2	
2441 20 500	- Andere quartäre organische Ammoniumsalze und -hydroxide darunter zum Absatz bestimmt	t 1000 DM	*	3 903 3 527 30 836	3 075 2 703 27 305	2 987 2 551 30 489	13 12
2441 20 600	- Acyclische Amide (einschl. acyclischer Carbamate) und ihre Derivate, Salze dieser Erzeugnisse darunter zum Absatz bestimmt	t 1000 DM	*	84 681 88 614 92 841	122 731 115 028 87 027	126 063 115 028 88 716	11 11
2441 20 700	- Andere cyclische Amide (ohne Ureine, aber einschl. cyclischer Carbamate) und ihre Derivate; Salze dieser Erzeugnisse darunter zum Absatz bestimmt	t 1000 DM	*	1 215 26 850	.	.	7 7
2441 31 100	Ausgewählte heterocyclische Verbindungen - Lactone (ohne Cumarin, Methylcumarine und Ethylcumarine) darunter zum Absatz bestimmt	t 1000 DM	*	8 753 8 637	8 508 8 402	10 464 8 680	6 6
2441 31 200	- Phenazon (Antipyrin) und seine Derivate darunter zum Absatz bestimmt	t 1000 DM	*	.	.	.	1 1
2441 31 300	- Andere Verbindungen, die einen nichtkondensierten Pyrazolring (auch hydriert) in der Struktur enthalten (z.B. Phenylbutazon) darunter zum Absatz bestimmt	t 1000 DM	*	1 414 11 226	1 541 392 14 369	1 133 318 13 880	6 5

5 Produktion nach Güterarten - Deutschland

Melde-Nr.	Bezeichnung	Einheit	1. VJ 1995	4. VJ 1995	1. VJ 1996	1. VJ 1996 Anzahl Unternehmen	
1	2	3	4	5	6	7	
2441 31 400	- Hydantoin und seine Derivate darunter zum Absatz bestimmt	t t 1000 DM	* . .	-	2 2	
2441 31 550	- Verbindungen, die einen Pyrimidinring (auch hydriert) oder Piperazinring in der Struktur enthalten; Nucleinsäuren und ihre Salze - - Melonylharnstoff (Barbitursäure) und seine Derivate; Salze dieser Erzeugnisse darunter zum Absatz bestimmt	t t 1000 DM	* . .	29 29 2 042	. 45 2 449	344 . 3 051	4 4
2441 31 590	- - Andere Verbindungen, die einen Pyrimidinring (auch hydriert) oder Piperazinring in der Struktur enthalten; Nucleinsäuren und ihre Salze (z.B. Diazinon) darunter zum Absatz bestimmt	t t 1000 DM	* . .	602 . 137 994	1 287 720 103 740	1 556 1 149 146 758	13 12
2441 31 700	- Verbindungen, die einen nichtkondensierten Triazinring (auch hydriert) in der Struktur enthalten (ohne Melamin) darunter zum Absatz bestimmt	t t 1000 DM	* 44 009	7 542 . 20 545	7 186 . 21 639	5 5
2441 31 800	- Verbindungen, die ein Phenothiazinringsystem (auch hydriert) enthalten, nicht weiter kondensiert darunter zum Absatz bestimmt	t t 1000 DM	*	2 1
2441 32 000	Sulfamide darunter zum Absatz bestimmt	t t 1000 DM	* . .	766 711 44 695	1 285 736 42 755	1 216 . 48 832	6 6
2441 40 000	Chemisch reine Zucker (ohne Saccharose, Lactose, Maltose, Glucose, Fructose), Ether und Ester von Zuckern und ihre Salze darunter zum Absatz bestimmt	t t 1000 DM	*	1 1
2441 51 100	Natürliche, auch synthetisch hergestellte Provitamine und Vitamine (einschl. natürlicher Konzentrate), ihre hauptsächlich als Vitamine gebrauchten Derivate, auch untereinander gemischt, auch in Lösungsmitteln - Provitamine, ungemischt - Vitamine A, B1 und ihre Derivate, ungemischt	1000 DM		5 476	3 916	.	3
2441 51 230	- - Vitamine A und ihre Derivate	1000 DM		.	.	.	2
2441 51 250	- - Vitamin B1 und seine Derivate	1000 DM		.	.	.	1
2441 51 330	- - Vitamin B2 und seine Derivate	1000 DM		.	.	.	1
2441 51 350	- - D- oder DL-Pantothensäure (Vitamin B3 oder B5) und ihre Derivate	1000 DM		.	.	.	2
2441 51 430	- - Vitamine B6 und B12 und ihre Derivate, ungemischt	1000 DM		.	.	.	2
2441 51 450	- - Vitamin B6 und seine Derivate	1000 DM		.	.	.	2
2441 51 530	- - Andere Vitamine und ihre Derivate, ungemischt	1000 DM		.	28 618	25 732	4
2441 51 550	- - Vitamin C und seine Derivate	1000 DM		.	.	.	3
2441 51 590	- - Andere Vitamine und ihre Derivate (z.B. Vitamin B9, Vitamin H)	1000 DM		.	.	.	2
2441 51 900	- Natürliche Konzentrate von Vitaminen; Mischungen von Vitaminen und ihren Derivaten, auch in Lösungsmitteln aller Art	1000 DM		73 203	53 097	79 567	8
2441 52 200	Natürliche, auch synthetisch hergestellte Hormone; ihre hauptsächlich als Hormone gebrauchten Derivate; andere hauptsächlich als Hormone gebrauchte Steroide - Hormone des Hypophysenvorderlappens und ähnliche Hormone und ihre Derivate	1000 DM		.	.	.	1

5 Produktion nach Güterarten - Deutschland

Melde-Nr.	Bezeichnung	Einheit	1. VJ 1995	4. VJ 1995	1. VJ 1996	1. VJ 1996 Anzahl Unternehmen
1	2	3	4	5	6	7
2441 52 350	- Hormone der Nebennierenrinde und ihre Derivate - Cortison, Hydrocortison, Prednison (Dehydrocortison) und Prednisolon (Dehydrohydrocortison)	1000 DM	-	.	.	1
2441 52 370	- Halogenderivate der Hormone der Nebennierenrinde	1000 DM	.	.	.	1
2441 52 390	- Andere Hormone der Nebennierenrinde und ihre Derivate (z.B. Acetate des Cortisons oder des Hydrocortisons)	1000 DM	.	.	.	1
2441 52 500	- Insulin und seine Salze	1000 DM	.	.	.	1
2441 52 700	- Östrogene und Gestagene	1000 DM	-	.	-	-
2441 52 900	- Andere Hormone und ihre Derivate; andere hauptsächlich als Hormone gebrauchte Steroide	1000 DM	1 716	4 790	5 915	3
2441 53 130	Natürliche, auch synthetisch hergestellte Glykoside und pflanzliche Alkaloide, ihre Salze, Ether, Ester und anderen Derivate - Natürliche, auch synthetisch hergestellte Glykoside, ihre Salze, Ether, Ester und anderen Derivate - Rutosid (Rutin) und seine Derivate	1000 DM	.	.	.	1
2441 53 150	- Andere natürliche, auch synthetisch hergestellte Glykoside und ihre Salze, Ether, Ester und anderen Derivate (z.B. Digitalis-Glykoside, Glycyrrhizin)	1000 DM	.	.	.	2
2441 53 230	- Opium- und Chinaalkaloide und ihre Derivate; Salze dieser Erzeugnisse - Opiumalkaloide und ihre Derivate; Salze dieser Erzeugnisse	1000 DM	.	.	.	1
2441 53 250	- Chinin und seine Salze	1000 DM	.	.	.	2
2441 53 290	- Andere Chinaalkaloide und ihre Derivate; Salze dieser Erzeugnisse	1000 DM	-	-	-	-
2441 53 300	- Coffein und seine Salze	1000 DM	23 970	19 901	24 156	5
2441 53 400	- Ephedrine und ihre Salze	1000 DM	.	.	.	1
2441 53 500	- Theophyllin und Aminophyllin (Theophyllin-Ethylendiamin) und ihre Derivate; Salze dieser Erzeugnisse	1000 DM	.	22 407	30 416	3
2441 53 600	- Mutterkornalkaloide und ihre Derivate; Salze dieser Erzeugnisse	1000 DM	-	-	-	-
2441 53 700	- Nicotin und seine Salze	1000 DM	-	-	-	-
2441 53 900	- Andere natürliche, auch synthetisch hergestellte pflanzliche Alkaloide, ihre Salze, Ether, Ester und anderen Derivate (z.B. Cocain, Emetin)	1000 DM	12 304	14 301	27 498	4
2441 54 300	Antibiotika - Penicilline und ihre Derivate mit Penicillansäurestruktur; Salze dieser Erzeugnisse darunter zum Absatz bestimmt	kg kg 1000 DM	* . .	11 747 . 867	. . .	2 2
2441 54 400	- Streptomycine und ihre Derivate; Salze dieser Erzeugnisse darunter zum Absatz bestimmt	kg kg 1000 DM	* - -	- - -	- - -	- -
2441 54 500	- Tetracycline und ihre Derivate; Salze dieser Erzeugnisse darunter zum Absatz bestimmt	kg kg 1000 DM	* - -	- - -	- - -	- -
2441 54 600	- Chloramphenicol und seine Derivate; Salze dieser Erzeugnisse darunter zum Absatz bestimmt	kg kg 1000 DM	* - -	- - -	- - -	- -

5 Produktion nach Güterarten - Deutschland

Melde-Nr.	Bezeichnung	Einheit	1. VJ 1995	4. VJ 1995	1. VJ 1996	1. VJ 1996 Anzahl Unternehmen
1	2	3	4	5	6	7
2441 54 700	- Erythromycin und seine Derivate; Salze dieser Erzeugnisse darunter zum Absatz bestimmt	kg kg 1000 DM	* - -	- - -	- - -	- - -
2441 54 900	- Andere Antibiotika darunter zum Absatz bestimmt	kg kg 1000 DM	*	1 1 1
	Drüsen, andere Organe, andere menschliche oder tierische Stoffe zu therapeutischen u.ä. Zwecken; Heparin; menschliches Blut; tierisches Blut zu therapeutischen u.ä. Zwecken zubereitet; Kulturen von Mikroorganismen					
2441 60 100	- Drüsen und andere Organe, getrocknet, auch als Pulver	1000 DM	3 937	4 773	5 178	3
2441 60 200	- Auszüge aus Drüsen oder anderen Organen oder ihren Absonderungen	1000 DM	4 870	4 184	6 251	5
2441 60 300	- Heparin und seine Salze; andere menschliche oder tierische Stoffe zu therapeutischen oder prophylaktischen Zwecken	1000 DM	.	.	.	2
2441 60 500	- Menschliches Blut; tierisches Blut, zu therapeutischen, prophylaktischen oder diagnostischen Zwecken zubereitet; Kulturen von Mikroorganismen (ohne Hefen); andere Toxine u.ä. Erzeugnisse, a.n.g.	1000 DM	9 465	7 648	9 099	7
	Arzneiwaren, Penicilline, Streptomycine oder andere Antibiotika enthaltend					
2442 11 300	- Penicillin oder Streptomycine oder ihre Derivate enthaltend, weder dosiert noch in Aufmachungen für den Einzelverkauf	1000 DM	.	.	.	2
2442 11 500	- andere Antibiotika enthaltend, weder dosiert noch in Aufmachungen für den Einzelverkauf	1000 DM	15 364	.	14 962	4
2442 11 600	- Penicillin oder Streptomycine oder ihre Derivate enthaltend, dosiert oder i.A.E.	1000 DM	232 954	94 535	105 210	24
2442 11 800	- andere Antibiotika enthaltend, dosiert oder i.A.E.	1000 DM	1 171 362	992 872	1 104 220	69
	Arzneiwaren (ohne solche mit Antibiotika), Hormone enthaltend					
2442 12 300	- Insulin enthaltend, weder dosiert noch i.A.E.	1000 DM	-	-	-	-
2442 12 500	- Hormone enthaltend (ohne solche mit Antibiotika oder Insulin), weder dosiert noch i.A.E.	1000 DM	26 134	.	.	2
2442 12 600	- Insulin enthaltend, dosiert oder i.A.E.	1000 DM	.	.	.	4
2442 12 700	- Hormone der Nebennierenrinde enthaltend, dosiert oder i.A.E.	1000 DM	135 407	108 827	134 074	18
2442 12 800	- andere Hormone enthaltend, dosiert oder i.A.E.	1000 DM	219 829	270 650	252 127	30
	Arzneiwaren, Alkaloide oder ihre Derivate, Jod, Jodverbindungen, Vitamine, jedoch weder Hormone noch Antibiotika enthaltend					
2442 13 100	- Alkaloide oder ihre Derivate, jedoch weder Hormone oder Antibiotika enthaltend, weder dosiert noch i.A.E.	1000 DM	.	.	.	4
2442 13 200	- Jod oder Jodverbindungen oder andere zu therapeutischen oder prophylaktischen Zwecken gemischte Bestandteile enthaltend, a.n.g., weder dosiert noch i.A.E.	1000 DM	72 501	60 909	65 847	11
2442 13 400	- Alkaloide oder ihre Derivate enthaltend (ohne solche mit Hormonen oder Antibiotika), dosiert oder i.A.E.	1000 DM	343 352	398 923	439 211	38

5 Produktion nach Güterarten - Deutschland

Melde-Nr.	Bezeichnung	Einheit	1. VJ 1995	4. VJ 1995	1. VJ 1996	1. VJ 1996 Anzahl Unternehmen
1	2	3	4	5	6	7
2442 13 600	- Vitamine, Provitamine oder Mischungen derselben (auch in Lösemitteln aller Art) enthaltend, dosiert oder i.A.E.	1000 DM	945 217	889 793	869 312	82
2442 13 800	- Jod oder Jodverbindungen oder andere zu therapeutischen oder prophylaktischen Zwecken gemischte Bestandteile enthaltend, a.n.g., dosiert oder i.A.E.	1000 DM	3 385 785	3 076 694	3 463 659	123
2442 21 200	Antisera u.a. Blutbestandteile; Vaccine - Antisera und andere Blutfraktionen	1000 DM	85 313	73 612	106 091	9
2442 21 400	- Vaccine für die Humanmedizin	1000 DM	64 067	80 021	81 833	4
2442 21 650	- Vaccine für die Veterinärmedizin	1000 DM	-	-	-	1
2442 21 690	- - gegen Maul- und Klauenseuche	1000 DM	-	-	-	-
2442 21 690	- - Andere Vaccine	1000 DM	23 106	26 132	23 069	6
2442 22 000	Empfängnisverhütende chemische Zubereitungen auf der Grundlage von Hormonen oder Spermiziden	1000 DM	114 314	86 711	86 654	6
2442 23 200	Reagenzien zum Bestimmen der Blutgruppen oder Blutfaktoren; Röntgenkontrastmittel; diagnostische Reagenzien; Zahnzement u.a. Zahnfüllstoffe; Zement zum Wiederherstellen von Knochen - Reagenzien zum Bestimmen der Blutgruppen oder Blutfaktoren	1000 DM	8 660	9 536	11 550	8
2442 23 400	- Röntgenkontrastmittel; diagnostische Reagenzien zur Verwendung am Patienten	1000 DM	413 452	374 605	401 163	8
2442 23 600	- Zahnzement u.a. Zahnfüllstoffe; Zement zum Wiederherstellen von Knochen	1000 DM	21 192	15 964	16 800	8
2442 24 100	Watte, Mull, Binden; steriles Catgut u.ä. Material; sterile Laminariastifte; sterile resorbierbare blutstillende Einlagen; Taschen u.a. Behältnisse mit Apothekenausstattung für Erste Hilfe - Heftpflaster u.a. Waren mit Klebeschicht, für medizinische Zwecke aufgemacht	1000 DM	90 382	89 734	87 883	8
2442 24 300	- Watte, Mull, Binden u. dgl. (Verbandszeug, Pflaster), mit medikamentösen Stoffen getränkt oder überzogen oder i.A.E. zu medizinischen, chirurgischen, zahnärztlichen oder tierärztlichen Zwecken	1000 DM	128 179	130 478	136 560	16
2442 24 500	- Steriles Catgut, ähnliches steriles Nahtmaterial für chirurgische Zwecke; sterile Laminariastifte; sterile resorbierbare blutstillende Einlagen zu chirurgischen oder zahnärztlichen Zwecken	1000 DM	167 038	150 576	87 296	8
2442 24 700	- Taschen u.a. Behältnisse mit Apothekenausstattung für Erste Hilfe	1000 DM	10 488	7 070	10 248	3
2451 10 500	Glycerin, -wasser und -unterlaugen - Glycerin, roh; Glycerinwasser und Glycerinunterlaugen darunter zum Absatz bestimmt	t t 1000 DM	*	2 2
2451 10 700	- Anderes Glycerin, synthetisches Glycerin darunter zum Absatz bestimmt	t t 1000 DM	* . .	29 163 23 019 59 528	26 298 65 859	5 5
2451 20 200	Organische grenzflächenaktive Stoffe (ohne Seifen) - anionisch wirkend darunter zum Absatz bestimmt	t t 1000 DM	* . .	97 698 72 244 124 491	95 306 72 417 127 094	18 18
2451 20 300	- kationisch wirkend darunter zum Absatz bestimmt	t t 1000 DM	* . .	10 672 7 502 16 948	7 309 20 037	11 11
2451 20 500	- nichtionogen wirkend darunter zum Absatz bestimmt	t t 1000 DM	* . .	79 520 61 811 171 957	82 369 60 592 158 030	18 18

StBA, FS4, R 3.1, 1.VJ 1996

5 Produktion nach Güterarten - Deutschland

Melde-Nr.	Bezeichnung	Einheit	1. VJ 1995	4. VJ 1995	1. VJ 1996	1. VJ 1996 Anzahl Unternehmen
1	2	3	4	5	6	7
2451 20 900	- Andere organische grenzflächenaktive Stoffe darunter zum Absatz bestimmt	t 1000 DM	* 12 312 7 923 20 125	11 652 21 187	14 077 20 009	13 13
	Seifen; als Seife verwendbare organische grenzflächenaktive Stoffe und Zubereitungen in bestimmten Formen, auch ohne Gehalt an Seife; Papier usw. mit Seife oder Reinigungsmitteln getränkt oder überzogen					
	- in Form von Tafeln, Riegeln usw., zur Körperpflege; Feinseifen, Medizinalseifen					
2451 31 203	-- Resierseifen	t 1000 DM	.	.	165 1 747	6
2451 31 205	-- Papier, Watte, Filz und Vliesstoffe, mit Seife oder Reinigungsmitteln getränkt oder überzogen, zur Körperpflege	t 1000 DM	.	.	.	1
2451 31 209	-- Andere Seifen (z.B. Feinseife, Medizinalseife)	t 1000 DM	18 238 91 327	18 446 89 447	17 805 85 637	24
	- in Form von Tafeln, Riegeln usw., nicht zur Körperpflege					
2451 31 530	-- Industrieseifen	t 1000 DM	2 451 6 164	2 440 5 645	2 142 5 064	7
2451 31 550	-- Haushaltskernseifen	t 1000 DM	613 1 693	563 1 420	498 1 204	6
2451 31 590	-- Andere Seifen, nicht zur Körperpflege	t 1000 DM	293 986	267 940	148 939	4
	- Seifen in anderen Formen					
2451 31 730	-- in Form von Flocken, Körner oder Pulver	t 1000 DM	1 687 2 653	1 258 1 816	2 466 3 142	5
	- in anderen Formen					
2451 31 793	-- flüssig und pastenförmig, zur Körperpflege	t 1000 DM	4 874 17 802	4 166 19 127	5 680 22 744	47
2451 31 799	-- nicht zur Körperpflege	t 1000 DM	3 435 12 034	2 969 10 023	3 242 9 891	15
	Grenzflächenaktive Zubereitungen, zubereitete Waschmittel und Waschhilfsmittel, zubereitete Reinigungsmittel, auch Seife enthaltend					
2451 32 300	- Grenzflächenaktive Zubereitungen (ohne Seifen), i.A.E.	t 1000 DM	9 582 53 077	8 303 44 289	9 680 47 529	18
	- Zubereitete Waschmittel, Waschhilfsmittel und zubereitete Reinigungsmittel, auch Seife enthaltend, i.A.E.					
2451 32 523	-- Universalwaschmittel, i.A.E.	t 1000 DM	5 785 12 314	5 007 11 151	7 128 13 924	13
2451 32 529	-- Andere Universalwaschmittel	t 1000 DM	113 677 403 446	125 031 429 277	123 703 377 555	20
	- Spezialwaschmittel, i.A.E.					
2451 32 533	-- flüssig	t 1000 DM	5 625 36 794	3 699 21 730	4 441 24 677	18
2451 32 539	-- Andere Spezialwaschmittel	t 1000 DM	8 502 36 062	14 719 82 395	18 542 70 941	18
	- Geschirrspülmittel, i.A.E.					
2451 32 573	-- Klerspüler	t 1000 DM	1 146 3 495	1 986 3 894	2 182 4 568	16
2451 32 575	-- Handgeschirrspülmittel	t 1000 DM	25 721 55 704	24 030 54 564	20 871 43 345	39
2451 32 577	-- Maschinengeschirrspülmittel	t 1000 DM	27 000 66 204	26 554 68 951	33 971 88 778	24
	- Andere zubereitete Waschmittel, Waschhilfsmittel und Reinigungsmittel, i.A.E.					
2451 32 591	-- Stärken, Steifen u.a. Waschhilfsmittel	t 1000 DM	11 151 39 110	8 667 28 248	9 764 32 265	28
2451 32 592	-- Wasch- und Reinigungsmittel für Teppiche, i.A.E.	t 1000 DM	1 660 8 577	1 636 9 395	1 500 8 514	16
2451 32 593	-- Wasch- und Reinigungsmittel für andere Fußbodenbeläge, i.A.E.	t 1000 DM	9 853 36 583	8 419 34 064	9 618 36 380	25
2451 32 594	-- Autowaschmittel, i.A.E.	t 1000 DM	2 590 10 593	2 346 9 838	2 937 13 511	21
2451 32 595	-- Fensterputzmittel, i.A.E.	t 1000 DM	4 543 15 797	3 442 12 121	3 829 13 584	26

5 Produktion nach Güterarten - Deutschland

Melde-Nr.	Bezeichnung	Einheit	1. VJ 1995	4. VJ 1995	1. VJ 1996	1. VJ 1996 Anzahl Unternehmen
1	2	3	4	5	6	7
2451 32 596	--- WC-Reinigungsmittel, i.A.E.	t 1000 DM	19 759 69 012	18 751 71 412	18 336 62 184	29
2451 32 597	--- Andere Reinigungsmittel, flüssig	t 1000 DM	19 666 57 068	16 617 49 280	17 930 52 188	48
2451 32 598	--- Andere Reinigungsmittel, nicht flüssig	t 1000 DM	1 307 3 500	1 571 4 361	1 783 4 975	15
2451 32 600	- Grenzflächenaktive Zubereitungen (ohne Seifen), n.A.E.	t 1000 DM	22 604 85 843	22 672 81 921	23 520 86 260	25
2451 32 720	- Zubereitete Waschmittel, Waschhilfsmittel und zubereitete Reinigungsmittel, auch Seife enthaltend, n.A.E.	t 1000 DM	3 296 5 364	3 057 5 960	3 857 7 759	12
2451 32 730	- Wasch- und Reinigungsmittel für andere Fußbodenbeläge, n.A.E.	t 1000 DM	11 998 35 817	11 491 36 975	11 533 35 120	19
2451 32 740	- Autowaschmittel, n.A.E.	t 1000 DM	14 716 29 917	13 982 27 435	14 266 28 340	21
2451 32 750	- Fensterputzmittel, n.A.E.	t 1000 DM	195 427	146 312	133 263	5
2451 32 770	- WC-Reinigungsmittel, n.A.E.	t 1000 DM	1 723 5 461	1 531 5 430	1 859 4 782	9
2451 32 791	- Andere zubereitete Waschmittel, Waschhilfsmittel und zubereitete Reinigungsmittel, auch Seife enthaltend, n.A.E.	t 1000 DM	1 986 7 027	1 725 8 497	1 534 7 792	16
2451 32 792	--- Universalwaschmittel, n.A.E.	t 1000 DM	1 528 4 533	1 659 5 202	2 039 5 373	6
2451 32 793	--- Spezialwaschmittel, n.A.E.	t 1000 DM	312 936	2 006	3 139	6
2451 32 794	--- Geschirrspülmittel, n.A.E.	t 1000 DM	2 173 8 188	.	2 868 5 475	9
2451 32 795	--- Waschhilfsmittel, n.A.E.	t 1000 DM	1 184 4 815	2 487 15 872	2 096 4 662	7
2451 32 796	--- Reinigungs- und Entfettungsmittel für technische Zwecke, n.A.E.	t 1000 DM	11 609 32 624	9 420 26 966	10 130 28 875	40
2451 32 797	--- Reinigungsmittel für die Ernährungswirtschaft	t 1000 DM	25 520 64 138	22 558 54 278	23 191 51 250	18
2451 32 798	--- Andere Industriereiniger, a.n.g., flüssig	t 1000 DM	4 015 12 673	3 515 11 802	3 478 12 046	27
2451 32 799	--- Andere Industriereiniger, a.n.g., nicht flüssig	t 1000 DM	.	.	.	9
2451 41 000	Zubereitungen zum Parfümieren oder Desodorieren von Räumen, duftende Zubereitungen für religiöse Zeremonien	t 1000 DM	13 720	14 866	14 042	20
2451 42 500	Künstliche Wachse und zubereitete Wachse - Chemisch modifiziertes Montanwachs darunter zum Absatz bestimmt	t 1000 DM	.	.	.	2 2
2451 42 700	- Polyethylenglykolwachs darunter zum Absatz bestimmt	t 1000 DM	4 324 9 993	3 784 8 468	3 808 10 113	5 5
2451 42 900	- Andere künstliche Wachse und zubereitete Wachse (einschl. Siegellack)	t 1000 DM	25 592 102 872	17 997 79 002	22 103 95 616	20
2451 43 350	Schuh- und Lederpflegemittel; Möbel- und Bohnerwachs; Autopflegemittel; Polier- und Scheuermittel - Schuhcreme u.ä. Schuh- oder Lederpflegemittel - Schuhcreme u.ä. Schuhpflegemittel	t 1000 DM	1 513 32 750	1 487 35 606	1 371 31 927	9
2451 43 370	- Lederpflegemittel	t 1000 DM	936 10 229	1 179 13 756	897 9 518	13
2451 43 550	- Möbel- und Bohnerwachs u.ä. Zubereitungen - für Böden	t 1000 DM	3 299 15 637	3 796 15 548	4 486 13 459	23

5 Produktion nach Güterarten - Deutschland

Melde-Nr.	Bezeichnung	Einheit	1. VJ 1995	4. VJ 1995	1. VJ 1996	1. VJ 1996 Anzahl Unternehmen
1	2	3	4	5	6	7
2451 43 570	-- für Möbel	t	622	624	587	17
	- Poliermittel für Karosserien u.ä. Autopflegemittel (ohne Poliermittel für Metall)	1000 DM	3 653	3 310	3 639	
2451 43 750	-- Lackpflegemittel für Autos	t	2 213	1 806	2 171	14
		1000 DM	19 837	14 925	15 784	
2451 43 770	-- Poliermittel für Autos	t	148	75	181	8
		1000 DM	948	466	1 041	
2451 43 790	-- Andere Zubereitungen (ohne Pflegemittel für Autos)	t	960	385	633	11
		1000 DM	3 547	2 306	4 053	
	- Polier- und Pflegemittel für Metall, Glas					
2451 43 830	-- Zubereitungen zum Polieren von Metall	t	7 364	6 209	6 886	18
		1000 DM	22 871	22 690	24 513	
2451 43 890	-- Andere Polier-, Pflegemittel u.ä. Zubereitungen	t	633	238	587	12
		1000 DM	6 060	3 475	7 869	
2451 44 000	Scheuermittel (Pasten, Pulver u.ä. Zubereitungen, ohne Polierpasten)	t	3 304	4 970	5 659	21
		1000 DM	6 352	13 686	15 246	
2452 11 500	Duftstoffe und -wässer	1	183 772	359 683	300 934	12
	- Duftstoffe (Parfüms)	1000 DM	107 983	81 849	89 055	
2452 11 700	- Duftwässer (Toilettenwässer)	1	627 509	1 139 428	1 186 143	30
		1000 DM	80 539	95 906	94 293	
2452 12 500	Schminkmittel (Make-up)					
	- für die Lippen	1000 DM	73 681	75 885	77 938	17
2452 12 700	- für die Augen	1000 DM	36 927	37 954	42 119	16
	Zubereitungen zur Hand- oder Fußpflege					
2452 13 030	- zur Handpflege, auch Nagelpflegemittel	1000 DM	45 475	40 391	47 347	62
2452 13 050	- zur Fußpflege	1000 DM	16 240	11 598	14 404	29
2452 14 000	Puder, lose oder fest, zur Schönheits- oder Körperpflege	1000 DM	8 653	5 979	6 607	11
	Andere Zubereitungen zur Schönheitspflege					
2452 15 010	- Schminkmittel (Make-up) für das Gesicht	1000 DM	26 802	26 748	34 966	18
2452 15 020	- Gesichtereinigungsmittel (einschl. Make-up-Entferner)	1000 DM	29 302	33 764	34 074	33
2452 15 030	- Wässer, Cremes, Spezialbehandlungsmittel zur Gesichtspflege	1000 DM	176 108	143 499	163 386	57
2452 15 050	- Wässer, Cremes zur Körperpflege (einschl. solcher für Kleinkinder)	1000 DM	221 781	214 615	228 232	59
2452 15 070	- Sonnenschutzmittel	1000 DM	130 374	23 291	103 337	49
2452 15 090	- Andere Zubereitungen zur Schönheitspflege	1000 DM	12 960	14 459	21 937	24
	Haarwaschmittel, Dauerwellmittel und Haarlacke					
2452 16 350	- Haarwaschmittel (Shampoo)	1000 l	25 671	21 666	20 436	69
	-- Flüssige Haarwaschmittel	1000 DM	151 364	118 136	108 734	
2452 16 390	-- Andere Haarwaschmittel	1000 DM	4 068	3 181	3 071	8
2452 16 500	- Dauerwellmittel und Entkrausungsmittel (Zubereitungen zur Haardauerverformung)	1000 DM	48 273	40 372	36 089	14
2452 16 700	- Haarsprays (Haarlacke)	1000 DM	94 167	83 750	71 179	31
	Andere zubereitete Haarbehandlungsmittel					
2452 17 020	- Haarkonditionierungsmittel	1000 DM	25 430	19 583	20 470	23
2452 17 030	- Haarfestiger, flüssig und als Schaum	1000 DM	47 619	37 449	39 389	32
2452 17 050	- Haarcremes, Brillantine	1000 DM	4 449	3 638	4 043	11
2452 17 070	- Tönungsshampoo, Haarfärbemittel, Haarbleichmittel	1000 DM	179 225	169 195	188 167	16
2452 17 090	- Andere zubereitete Haarbehandlungsmittel, a.n.g.	1000 DM	97 933	82 093	73 756	37

5 Produktion nach Güterarten - Deutschland

Melde-Nr.	Bezeichnung	Einheit	1. VJ 1995	4. VJ 1995	1. VJ 1996	1. VJ 1996 Anzahl Unternehmen
1	2	3	4	5	6	7
2452 18 500	Zubereitete Zahn- und Mundpflegemittel (einschl. Haftpuder und -pasten für Zahnprothesen)	1000 St	142 660	120 597	111 192	26
	- Zahnputzmittel	1000 DM	213 682	183 451	174 772	
2452 18 900	- Andere zubereitete Zahn- und Mundpflegemittel (einschl. Haftpuder und -pasten für Zahnprothesen)	1000 DM	81 988	76 142	70 140	24
2452 19 350	Zubereitete Rasier-, Riech-, Körperpflege- und Schönheitsmittel					
	- Zubereitete Rasiermittel (einschl. Vor- und Nachbehandlungsmitteln)					
	- - als Wässer (Pre- und After-Shave-Lotionen)	1000 DM	53 615	55 318	39 559	35
2452 19 370	- - als Cremes u.a. Mittel (Rasiercreme und Rasierschaum)	1000 DM	14 240	12 507	5 868	20
2452 19 500	- Körperdesodorierungs- und Antitranspirationsmittel	1000 DM	101 503	89 970	108 084	43
2452 19 700	- Parfümierte Badesalze u.a. Bad- und Duschzusätze	1000 DM	242 312	215 411	194 364	96
2452 19 930	- Haarentfernungsmittel u.a. zubereitete Riech-, Körperpflege- und Schönheitsmittel, a.n.g.					
	- - Zubereitungen zur Körperintimpflege	1000 DM	.	1 936	.	4
2452 19 950	- - Haarentfernungsmittel	1000 DM	.	437	.	4
2452 19 970	- - Zubereitungen für Kleinkinder (ohne Haarwaschmittel, Cremes, Puder und Desinfektionsmittel)	1000 DM	413	289	212	4
2452 19 990	- - Andere zubereitete Riech-, Körperpflege- oder Schönheitsmittel	1000 DM	19 339	13 534	18 339	37
2461 11 300	Schießpulver u.a. zubereitete Sprengstoffe	t	.	.	.	1
	- Schießpulver	1000 DM	.	.	.	
2461 11 501	- Andere zubereitete Sprengstoffe für zivile Zwecke	t	22 178	20 827	19 828	9
		1000 DM	47 301	42 237	39 747	
2461 12 500	Sicherheitszündschnüre; Sprengzündschnüre; Zündhütchen; Sprengkapseln; Zünder, elektrische Sprengzünder	km	3 110	2 989	3 412	3
	- Sicherheitszündschnüre; Sprengzündschnüre	1000 DM	2 346	2 458	3 054	
2461 12 751	- Zündhütchen; Sprengkapseln; Zünder, elektrische Sprengzünder					
	- - Zündhütchen, Sprengkapseln für zivile Zwecke	1000 St	.	.	.	1
		1000 DM	.	.	.	
2461 12 771	- - Zünder, elektrische Sprengzünder für zivile Zwecke	1000 St	.	.	.	2
		1000 DM	.	.	.	
2461 13 000	Feuerwerkskörper	t	5 966	23 157	7 028	8
		1000 DM	18 280	99 928	18 798	
2461 14 000	Signalraketen, Raketen zum Wetterschießen u. dgl., Knallkörper u.a. pyrotechnische Artikel	t	852	359	403	4
		1000 DM	11 379	10 508	8 643	
2462 10 130	Caseinderivate, Albuminate, Gelatine, Leime u.a. zubereitete Klebstoffe					
	- Caseinleime, Caseinate u.a. Caseinderivate					
	- - Caseinleime in allen Verpackungsgrößen	t	1 944	2 003	3 661	5
		1000 DM	5 901	6 228	11 159	
2462 10 150	- - Caseinate u.a. Caseinderivate	t	4 052	4 139	.	2
		1000 DM	23 109	25 175	.	
2462 10 200	- Albumine (ohne Eialbumin), Albuminate u.a. Albuminderivate	t	.	.	.	-
	- - darunter zum Absatz bestimmt	t	.	.	.	-
		1000 DM	.	.	.	-
2462 10 330	- Gelatine und ihre Derivate					
	- - für Speisezwecke	t	2 924	3 186	3 183	5
		1000 DM	29 471	30 679	32 151	
2462 10 350	- - für pharmazeutische Zwecke	t	1 992	2 085	2 229	4
		1000 DM	19 578	20 348	21 158	
2462 10 370	- - für technische Zwecke	t	1 188	945	1 170	4
		1000 DM	16 593	12 888	14 961	

StBA, FS4, R 3.1, 1.VJ 1996

5 Produktion nach Güterarten - Deutschland

Melde-Nr.	Bezeichnung	Einheit	1. VJ 1995	4. VJ 1995	1. VJ 1996	1. VJ 1996 Anzahl Unternehmen
1	2	3	4	5	6	7
2462 10 500	- Andere Leime tierischen Ursprungs in allen Verpackungsgrößen (z.B. Knochenleim, Hausenblase)	t 1000 DM	.	.	.	2
2462 10 600	- Leime auf der Grundlage von Stärken, Dextrinen oder anderen modifizierten Stärken	t 1000 DM	3 256 8 276	2 436 7 830	3 409 10 684	13
2462 10 701	- Zur Verwendung als Klebstoff geeignete Erzeugnisse aller Art i.A.E., mit einem Gewicht des Inhalts von 1 kg oder weniger	t 1000 DM	1 623 18 270	.	1 215 18 735	7
2462 10 702	- Pflanzliche Klebstoffe	t 1000 DM	15 243 71 692	15 250 51 108	14 807 52 677	22
2462 10 703	- Synthetische Klebstoffe, wasserlöslich in wäßriger Emulsion oder Dispersion	t 1000 DM	2 030 20 552	1 780 21 640	1 854 21 879	9
2462 10 704	- Synthetische Klebstoffe in organischen Lösemitteln	t 1000 DM	868 20 897	827 20 636	1 072 25 140	11
2462 10 705	- Andere synthetische Klebstoffe	t 1000 DM	.	.	.	2
2462 10 709	- Schmelzklebstoffe	t 1000 DM	3 270 11 399	1 060 4 391	1 018 4 679	9
2462 10 801	- Andere Klebstoffe, a.n.g.	t 1000 DM	14 428 63 453	11 492 51 506	12 089 54 413	15
2462 10 803	- Klebstoffe auf der Grundlage von Kautschuk oder Kunststoffen (einschl. Kunstharzen), mit einem Gewicht des Inhalts von mehr als 1 kg	t 1000 DM	1 761 9 670	1 320 7 485	1 315 7 668	14
2462 10 805	- Schmelzklebstoffe	t 1000 DM	37 490 122 226	36 264 116 307	36 812 122 829	36
2462 10 807	- Kautschukleime	t 1000 DM	9 392 52 540	8 177 41 761	8 663 45 881	22
2462 10 809	- Synthetische Klebstoffe in organischen Lösemitteln	t 1000 DM	4 617 26 900	4 952 29 772	5 389 31 548	24
2462 10 900	- Andere zubereitete Leime und Klebstoffe, mit einem Gewicht des Inhalts von mehr als 1 kg	t 1000 DM	21 995 41 995	18 483 35 386	20 095 38 900	29
2463 10 200	Etherische Öle, Resinoide, Mischungen von Riechstoffen	t 1000 DM	945 24 473	922 23 046	1 061 25 493	12
2463 10 300	- Etherische Öle	t 1000 DM	.	.	.	1
2463 10 500	- Resinoide	t 1000 DM	.	.	.	1
2463 10 750	- Konzentrate etherischer Öle in Fetten, Ölen, Wachsen u.ä.; terpenhaltige Nebenerzeugnisse aus ether. Ölen; dest. aromat. Wasser und wäßrige Lösungen ether. Öle	t 1000 DM	.	.	.	4
2463 10 790	- Mischungen von Riechstoffen (einschl. alkoholischer Lösungen)	t 1000 DM	9 288 146 056	6 888 115 535	6 430 135 603	23
2463 10 790	- für die Lebensmittel- oder Getränkeindustrie	t 1000 DM	5 027 149 643	5 395 107 712	5 853 123 704	17
2464 11 303	- für andere industrielle Zwecke	t 1000 DM	5 812 001 65 270	5 740 362 64 235	.	3
2464 11 305	Lichtempfindliche fotografische Platten, Filme und Papiere	m2 1000 DM	.	.	.	-
2464 11 309	- Platten und Planfilme aus Stoffen aller Art (ohne Papier, Pappe, Spinnstoffe) (einschl. sensibilisierter Druckformen), nicht belichtet; Sofortbild-Planfilme, nicht belichtet, auch in Kassetten	m2 1000 DM	16 341 797 219 704	19 046 797 225 520	11 718 601 143 520	6
2464 11 303	- für Röntgenaufnahmen	m2 1000 DM	5 812 001 65 270	5 740 362 64 235	.	3
2464 11 305	- Sofortbild-Planfilme, auch in Kassetten	m2 1000 DM	.	.	.	-
2464 11 309	- Andere Platten und Planfilme (einschl. sensibilisierter Druckformen)	m2 1000 DM	16 341 797 219 704	19 046 797 225 520	11 718 601 143 520	6

5 Produktion nach Güterarten - Deutschland

Melde-Nr.	Bezeichnung	Einheit	1. VJ 1995	4. VJ 1995	1. VJ 1996	1. VJ 1996 Anzahl Unternehmen
1	2	3	4	5	6	7
	- Filme in Rollen, nicht belichtet, aus Stoffen aller Art (ohne Papier, Pappe oder Spinnstoffe); Sofortbild-Rollfilme, nicht belichtet					
2464 11 503	- - für Röntgenaufnahmen	m2 1000 DM	.	.	.	1
2464 11 505	- - Sofortbild-Rollfilme	m2 1000 DM	-	-	-	-
2464 11 509	- - Andere Filme in Rollen	m2 1000 DM	.	.	.	2
2464 11 700	- Papiere, Pappen und Spinnstoffwaren (einschl. sensibilisierter Druckformen), nicht belichtet	m2 1000 DM	141 571 677 307 409	121 079 207 232 469	136 702 657 255 140	6
2464 12 003	Zubereitete chemische Erzeugnisse zu fotografischen Zwecken (ohne Lacke, Klebstoffe und ähnl. Zubereitungen); ungemischte Erzeugnisse zu fotografischen Zwecken, dosiert oder gebrauchsfertig i.A.E. - Emulsionen zum Sensibilisieren von Oberflächen	kg 1000 DM	.	.	.	2
2464 12 005	- Entwickler und Fixierer	kg 1000 DM	15 954 844 39 284	14 236 725 33 463	14 759 544 31 047	9
2464 12 009	- Andere fotochemische Hilfsmittel	kg 1000 DM	3 726 267 14 240	2 827 570 13 940	4 636 651 16 107	10
2465 10 000	Tonträger u.ä. zur Aufnahme vorgerichtete Aufzeichnungsträger, ohne Aufzeichnung (ohne Erzeugnisse zu fotografischen u.ä. Zwecken)	t 1000 DM	26 977 283 371	27 968 241 206	25 714 256 385	8
2466 10 000	Tier. u. pflanzl. Fette u. Öle sowie deren Fraktionen, chemisch modifiziert (ohne solche ganz o. teilweise hydriert, umgeestert u.ä., jedoch nicht weiterverarb.)	t 1000 DM	15 078 24 585	15 899 16 621	17 348 18 677	9
2466 20 000	Tinte und Tusche zum Schreiben oder Zeichnen u.ä., auch konzentriert oder in fester Form (ohne Druckfarben)	t 1000 DM	32 771	1 074 24 200	1 725 34 314	12
2466 31 550	Zubereitete Schmiermittel - Zubereitete Schmiermittel aus Erdöl und Öl zum Behandeln von Stoffen, Leder oder Pelzfellen, Schmiermittel für Maschinen, Apparate und Fahrzeuge - Zubereitungen zum Behandeln von Spinnstoffen, Leder, Pelzfellen oder anderen Stoffen, mit weniger als 70 GHT charakterbestimmenden Erdölanteil	t 1000 DM	8 820 29 856	9 074 29 214	9 342 29 075	8
2466 31 570	- - Zubereitete Schmiermittel für Maschinen, Apparate und Fahrzeuge und solche mit einem nicht charakterbestimmenden Gehalt von 70 GHT Erdöl oder mehr	t 1000 DM	7 840 30 552	7 466 29 727	8 647 34 823	25
2466 31 750	- - Andere Schmiermittel zum Behandeln von Stoffen, Leder oder Pelzfellen, Schmiermittel für Maschinen, Apparate und Fahrzeuge - - Andere Zubereitungen zum Behandeln von Spinnstoffen, Leder, Pelzfellen oder anderen Stoffen	t 1000 DM	12 300 40 347	14 491 46 052	14 509 46 261	13
2466 31 790	- - Andere zubereitete Schmiermittel für Maschinen, Apparate, Fahrzeuge u.ä.	t 1000 DM	8 991 44 297	6 598 32 186	3 830 25 281	29
2466 32 550	Zubereitete Antiklopfmittel und Additive - Zubereitete Antiklopfmittel für Kraftstoffe - - auf der Grundlage von Bleiverbindungen	t 1000 DM	.	.	.	1
2466 32 590	- - Andere Antiklopfmittel	t 1000 DM	.	.	.	2
2466 32 700	- Additive für Schmieröle (Erdöl oder Öl aus bituminösen Mineralien oder andere Grundstoffe enthaltend)	t 1000 DM	11 444 45 611	7 039 28 942	8 755 35 266	7

StBA, FS4, R 3.1, 1.VJ 1996

5 Produktion nach Güterarten - Deutschland

Melde-Nr.	Bezeichnung	Einheit	1. VJ 1995	4. VJ 1995	1. VJ 1996	1. VJ 1996 Anzahl Unternehmen
1	2	3	4	5	6	7
2466 32 900	- Additive für andere Flüssigkeiten Hydraulikflüssigkeiten; zubereitete Gefrierschutzmittel und Mittel zum Enteisen	t 1000 DM	17 308 55 261	16 077 54 835	17 230 57 790	6
2466 33 300	- Flüssigkeiten für hydraulische Bremsen u.ä. zubereitete Flüssigkeiten für hydraulische Kraftübertragung, mit einem Gehalt an Erdöl oder Öl aus bituminösen Mineralien zwischen 0 und weniger als 70 GHT	t 1000 DM	6 627 14 346	7 652 16 143	8 838 17 755	6
2466 33 550	- Zubereitete Gefrierschutzmittel und zubereitete Flüssigkeiten zum Enteisen	t 1000 DM	15 462 31 869	21 842 46 468	17 005 32 782	6
2466 33 570	- - Flüssigkeiten zum Enteisen	t 1000 DM	5 928 10 874	10 976 23 470	12 500 25 488	11
2466 41 000	Peptone und ihre Derivate, andere Eiweißstoffe und Derivate, a.n.g.; Hautpulver, auch chromiert darunter zum Absatz bestimmt	t t 1000 DM 4 059	. . 4 456	3 3
2466 42 100	Zusammengesetzte Diagnostik- oder Laborreagenzien, a.n.g.; Modelliermassen; Zubereitungen für zahnärztliche Zwecke; Füllungen für Feuerlöschgeräte; Nährsubstrate zum Züchten von Mikroorganismen	t 1000 DM	2 098 222 930	1 227 195 818	1 102 197 712	11
2466 42 350	- Zubereitete Diagnostik- oder Laborreagenzien (ohne andere pharmazeutische Erzeugnisse für medizinische oder chirurgische Zwecke)	t 1000 DM	2 098 222 930	1 227 195 818	1 102 197 712	11
2466 42 390	- Modelliermassen; zubereitetes Dentalwachs oder Zahnabdruckmassen in Zusammenstellungen, i.A.E. oder in Tafeln, Stäben o.ä. Formen; andere Zubereitungen für zahnärztliche Zwecke auf der Grundlage von Gips	t 1000 DM	4 412 21 795	16 701	18 591	8
2466 42 500	- Zubereitetes Dentalwachs oder Zahnabdruckmassen in Zusammenstellungen, i.A.E. oder in Tafeln, Stäben oder ähnl. Formen; andere Zubereitungen für zahnärztliche Zwecke auf der Grundlage von Gips	t 1000 DM	2 359 81 145	796 70 217	768 73 553	13
2466 42 700	- Gemische und Ladungen für Feuerlöschgeräte; Feuerlöschgranaten und Feuerlöschbomben	t 1000 DM	1 123 2 440	1 272 3 474	1 084 2 762	3
2466 43 500	- Zubereitete Nährsubstrate zum Züchten von Mikroorganismen	t 1000 DM	1
2466 43 700	Chemische Elemente, zur Verwendung in der Elektronik dotiert; chemische Verbindungen, zur Verwendung in der Elektronik dotiert	t 1000 DM	3
2466 44 000	- Dotiertes Silicium zur Verwendung in der Elektronik, in Scheiben, Plättchen oder ähnlichen Formen	t 1000 DM	1
2466 45 520	- Andere chemische Elemente oder Verbindungen, zur Verwendung in der Elektronik dotiert darunter zum Absatz bestimmt	t t 1000 DM	1 1
2466 46 000	Aktivkohle darunter zum Absatz bestimmt	t t 1000 DM	4 817 4 817 19 620	6 6
2466 47 000	Appretur- oder Endausstattungsmittel, Beschleuniger zum Färben oder Fixieren von Farbstoffen und andere Erzeugnisse und Zubereitungen für die Textil-, Papier-, Lederindustrie o.ä. Industrien	t 1000 DM	342 506	218 660	84 278	4
2466 48 000	- Appretur- oder Endausstattungsmittel, Beschleuniger zum Färben oder Fixieren von Farbstoffen auf der Grundlage von Stärke oder Stärkederivaten	t 1000 DM	342 506	218 660	84 278	4
2466 49 000	- mit einem Gehalt von weniger als 55 GHT dieser Stoffe	t 1000 DM	342 506	218 660	84 278	4

5 Produktion nach Güterarten - Deutschland

Melde-Nr.	Bezeichnung	Einheit	1. VJ 1995	4. VJ 1995	1. VJ 1996	1. VJ 1996 Anzahl Unternehmen
1	2	3	4	5	6	7
2466 45 530	- - mit einem Gehalt von 55 bis unter 70 GHT dieser Stoffe	t 1000 DM	-	-	-	-
2466 45 550	- - mit einem Gehalt von 70 bis unter 83 GHT dieser Stoffe	t 1000 DM	.	-	.	1
2466 45 570	- - mit einem Gehalt von 83 GHT oder mehr dieser Stoffe	t 1000 DM	-	-	-	-
	- Andere Appretur- oder Endausstattungsmittel, Beschleuniger zum Färben oder Fixieren von Farbstoffen o.ä. Erzeugnisse und Zubereitungen					
	- für die Textilindustrie oder ähnliche Industrien					
2466 45 710	- - - Wäscheweichspüler	t 1000 DM	42 752 125 222	42 987 128 002	43 054 95 729	25
2466 45 730	- - - Andere Mittel für die Textilindustrie o.ä. Industrien (ohne Weichspüler)	t 1000 DM	49 276 213 655	47 007 210 334	49 955 218 092	30
2466 45 800	- - für die Papierindustrie o.ä. Industrien	t 1000 DM	34 832 68 351	27 827 62 099	29 216 63 433	17
2466 45 900	- - für die Lederindustrie o.ä. Industrien	t 1000 DM	8 854 38 105	9 450 42 578	10 863 45 936	16
	Zubereitungen zum Abbeizen, Schweißen oder Löten von Metallen; zubereitete Vulkanisationsbeschleuniger und Antioxidationsmittel; Reaktionsauslöser; Alkylbenzol- und Alkyl-naphthalin-Gemische					
2466 46 200	- Zubereitungen zum Abbeizen, Flußmittel u.ä. Hilfsmittel zum Schweißen und Löten von Metallen u.ä. Zubereitungen; Zubereitungen als Überzugs- o. Füllmasse für Schweißelektroden o. -stäbe	t 1000 DM	22 068 91 793	24 766 87 240	21 866 75 529	18
2466 46 300	- Zubereitete Vulkanisationsbeschleuniger	t 1000 DM	4 525 18 482	3 654 13 784	3 101 12 820	6
2466 46 400	- Zusammengesetzte Weichmacher für Kautschuk oder Kunststoffe, a.n.g.	t 1000 DM	18 292 73 442	12 354 51 740	13 668 57 678	14
2466 46 500	- Zubereitete Antioxidationsmittel u.ä. zusammengesetzte Stabilisatoren für Kautschuk oder Kunststoffe	t 1000 DM	16 034 97 272	13 203 74 906	14 930 85 548	13
2466 46 600	- Reaktionsauslöser, Reaktionsbeschleuniger und katalytische Zubereitungen, a.n.g.	t 1000 DM	20 455 200 820	19 726 188 810	21 016 203 502	17
2466 46 700	- Alkylbenzol- und Alkyl-naphthalin-Gemische (ohne Öle u.ä. Erzeugnisse der Destillation des Hochtemperatur-Steinkohlenteers und ohne chemisch einheitliche aromatische Kohlenwasserstoffe)	t 1000 DM	.	.	.	2
	Zubereitete Bindemittel für Gießereiformen oder -kerne; Naphthensäuren; zubereitete nicht gesinterte Metallecarbide; Additive für Zement, Mörtel oder Beton; Sorbit, "nicht kristallisierend"					
2466 47 200	- Zubereitete Bindemittel für Gießereiformen oder -kerne	t 1000 DM	37 132 62 318	34 177 62 875	33 602 62 802	10
2466 47 300	- Naphthensäuren, ihre wasserunlöslichen Salze und ihre Ester	t t 1000 DM	.	-	-	-
	darunter zum Absatz bestimmt		.	-	-	-
2466 47 400	- Nicht gesinterte Metallecarbide, untereinander oder mit metallischen Bindemitteln gemischt	t 1000 DM	.	.	.	1
2466 47 500	- Zubereitete Additive für Zement, Mörtel oder Beton	t 1000 DM	51 544 71 531	54 428 74 457	50 213 64 782	26
2466 47 700	- Sorbit, "nicht kristallisierend" darunter zum Absatz bestimmt	t t 1000 DM	1 201 1 201 1 813	.	.	3 3

5 Produktion nach Güterarten - Deutschland

Melde-Nr.	Bezeichnung	Einheit	1. VJ 1995	4. VJ 1995	1. VJ 1996	1. VJ 1996 Anzahl Unternehmen
1	2	3	4	5	6	7
	Chemische Erzeugnisse und Zubereitungen der chemischen Industrie oder verwandter Industrien (einschl. Mischungen von Naturprodukten), a.n.g.; Rückstände aus der chemischen Industrie oder verwandter Industrien, a.n.g.					
	- Petroleumsulphonate;					
	- Ionenaustauscher, nicht auf Kunststoffbasis; Absorbentien (Getter)					
2466 48 130	- Petroleumsulphonate (ohne solche des Ammoniums, der Erdalkalimetalle oder der Ethanolamine); thiophenhaltige Sulfosäuren von Öl aus bituminösen Mineralien und ihre Salze	t	*	-	-	-
	darunter zum Absatz bestimmt	t	-	-	-	-
		1000 DM	-	-	-	-
2466 48 150	- Ionenaustauscher, nicht auf Kunststoffbasis	t	31 515	41 663	.	5
		1000 DM	26 245	25 031	26 177	
2466 48 170	- Absorbentien zum Vervollständigen des Vakuums in elektrischen Röhren (Getter)	t	-	-	-	-
		1000 DM	-	-	-	-
	- Pyrolignite, Gasreinigungsmasse, zubereitete Rostschutzmittel					
2466 48 230	- Pyrolignite; rohes Calciumtartrat; rohes Calciumcitrat	t	.	.	.	1
		1000 DM	.	.	.	
2466 48 250	- Gasreinigungsmasse	t	-	.	.	1
		1000 DM	-	.	.	
2466 48 270	- Zubereitete Rostschutzmittel, Amine als wirksame Bestandteile enthaltend	t	1 192	706	866	9
		1000 DM	5 765	4 047	4 671	
2466 48 300	- Zusammengesetzte anorganische Lösungs- und Verdünnungsmittel für Lacke und ähnliche Erzeugnisse	t	.	.	.	11
		1000 DM	.	.	.	
	- Kesselsteinentfernungsmittel u.dgl.					
2466 48 430	- für den Haushalt	t	177	.	112	3
		1000 DM	.	.	.	
2466 48 450	- Andere Kesselsteinentfernungsmittel u.dgl.	t	590	449	.	5
		1000 DM	2 589	1 854	.	
	- Zubereitungen für die Galvanotechnik, flüssige Polychlordiphenyle etc., Emulgiermittel für Fettstoffe					
2466 48 530	- Zubereitungen für die Galvanotechnik	t	9 245	7 964	8 316	17
		1000 DM	56 127	50 677	54 822	
2466 48 550	- Flüssige Polychlordiphenyle, flüssige Chlorparaffine, Polyethylenglykolegemische	t	4 159	4 512	3 331	3
	darunter zum Absatz bestimmt	t	6 251	7 134	4 901	3
		1000 DM	.	.	.	
2466 48 570	- Mischungen von Glycerinmono-, -di- und -trifettsäureestern (Emulgiermittel für Fettstoffe)	t	.	.	.	2
	darunter zum Absatz bestimmt	t	.	.	.	2
		1000 DM	.	.	.	
	- Erzeugnisse und Zubereitungen zu pharmazeutischen oder chirurgischen Zwecken; andere Hilfsmittel für die Gießereiindustrie; Flammschutz- und Wasserschutzmittel u.ä. Zubereitungen					
2466 48 630	- Erzeugnisse und Zubereitungen zu pharmazeutischen oder chirurgischen Zwecken, a.n.g.	t	10 219	13 006	13 521	12
		1000 DM	101 784	94 112	98 322	
2466 48 650	- Hilfsmittel für die Gießereiindustrie (ohne zubereitete Bindemittel für Gießereiformen und -kerne)	t	109 274	100 950	100 826	15
		1000 DM	111 143	102 613	102 854	
2466 48 670	- Flammschutz-, Wasserschutzmittel und ähnliche Zubereitungen für den Schutz von Bauwerken	t	12 056	12 038	9 929	35
		1000 DM	71 990	74 617	62 491	
	- Mischungen, die mit zwei oder mehr verschiedenen Halogenen perhalogenierte acyclische Kohlenwasserstoffe enthalten					
2466 48 730	- Acyclische Kohlenwasserstoffe enthaltend, die nur mit Fluor oder Chlor perhalogeniert sind	t	.	.	.	1
		1000 DM	.	.	.	

5 Produktion nach Güterarten - Deutschland

Melde-Nr.	Bezeichnung	Einheit	1. VJ 1995	4. VJ 1995	1. VJ 1996	1. VJ 1996 Anzahl Unternehmen
1	2	3	4	5	6	7
2466 48 790	- - Andere Mischungen, die mit zwei oder mehr verschiedenen Halogenen perhalogenierte acyclische Kohlenwasserstoffe enthalten darunter zum Absatz bestimmt	t t 1000 DM	* - -	- - -	- - -	- - -
2466 48 900	- Andere chemische Erzeugnisse und Zubereitungen der chemischen Industrie oder verwandter Industrien (einschl. Mischungen von Naturprodukten), a.n.g.; andere Rückstände der chemischen Industrie oder verwandter Industrien, a.n.g.	t 1000 DM	366 241 874 617	378 706 786 441	301 323 786 743	106
2470 11 200	Kabel aus synthetischen Filamenten; synthetische Spinnfasern, weder gekrämpelt noch gekämmt noch anders für die Spinnerei bearbeitet - aus Nylon oder anderen Polyamiden darunter zum Absatz bestimmt	t t 1000 DM	* 15 807 15 807 73 539	12 405 12 405 53 088	9 613 9 613 45 110	3 3
2470 11 300	- aus Polyestern darunter zum Absatz bestimmt	t t 1000 DM	* 41 512 136 432	27 659 93 710	37 555 136 044	4 4
2470 11 500	- aus Polyacryl oder Modacryl darunter zum Absatz bestimmt - Kabel aus anderen synthetischen Filamenten, andere synthetische Spinnfasern	t t 1000 DM	* 56 414 56 414 187 218	52 781 164 379	48 171 144 781	5 5
2470 11 950	- - aus Polypropylen darunter zum Absatz bestimmt	t t 1000 DM	*	2 2
2470 11 990	- - aus anderen synthetischen Filamenten darunter zum Absatz bestimmt	t t 1000 DM	* 814 .	621 .	779 .	3 2
2470 12 300	Hochfeste Garne aus Polyamiden und Polyestern, n.A.E. (einschl. synthetischer Monofile von weniger als 67 dtex) - Hochfeste Garne aus Nylon oder anderen Polyamiden, n.A.E.	t 1000 DM	3
2470 12 500	- Hochfeste Garne aus Polyestern, n.A.E.	t 1000 DM	21 469 158 816	19 071 150 511	17 297 136 235	4
2470 13 133	Texturierte Garne und andere Garne, ungezwirnt, n.A.E. - Texturierte Garne aus Polyamiden und Polyestern - - aus Nylon oder anderen Polyamiden, n.A.E. - - mit einem Titer der einfachen Garne von 50 tex oder weniger	t 1000 DM	16 477 99 159	11 854 83 000	5 516 57 632	9
2470 13 135	- - - mit einem Titer der einfachen Garne von mehr als 50 tex	t 1000 DM	2
2470 13 150	- - aus Polyester, n.A.E. - Texturierte Garne aus Polypropylen und anderen synthetischen Filamenten, n.A.E.	t 1000 DM	16 887 119 044	13 605 100 599	14 362 102 589	6
2470 13 230	- - aus Polypropylen, n.A.E.	t 1000 DM	- -	- -	- -	-
2470 13 250	- - aus anderen synthetischen Filamenten, n.A.E.	t 1000 DM	2
2470 13 300	- Andere Garne, ungezwirnt, aus Nylon oder anderen Polyamiden, n.A.E. darunter zum Absatz bestimmt	t t 1000 DM	* 24 612 122 437	23 174 125 224	23 797 128 469	7 7
2470 13 503	- - mit 50 Drehungen oder weniger je Meter aus Polyester, teilverstreckt	t 1000 DM	15 520 75 498	10 188 50 879	11 541 57 161	4
2470 13 505	- - mit 50 Drehungen oder weniger je Meter aus anderen Polyestern und andere Garne mit mehr als 50 Drehungen je Meter aus Polyestern	t 1000 DM	4 048 29 035	2
2470 13 700	- aus Polypropylen, n.A.E.	t 1000 DM	1
2470 13 900	- aus anderen synthetischen Filamenten, n.A.E.	t 1000 DM	6 064 76 441	39 353	54 298	3

5 Produktion nach Güterarten - Deutschland

Melde-Nr.	Bezeichnung	Einheit	1. VJ 1995	4. VJ 1995	1. VJ 1996	1. VJ 1996 Anzahl Unternehmen
1	2	3	4	5	6	7
	Synthetische Monofile von 67 dtex oder mehr und einem größten Durchmesser von 1 mm oder weniger; Streifen u. dgl. aus synthetischer Spinnmasse, mit einer Breite von 5 mm oder weniger	t				
2470 14 050	- aus Polypropylen	1000 DM	1 394 7 094	1 554 7 691	1 728 8 519	5
2470 14 070	- aus anderer synthetischer Spinnmasse	t				
		1000 DM	6 651 73 205	5 917 81 034	6 332 91 012	11
2470 21 000	Kabel aus künstlichen Filamenten; künstliche Spinnfasern, weder gekrämpelt noch gekämmt noch anders für die Spinnerei bearbeitet darunter zum Absatz bestimmt	t	*			
		t	36 952	34 799	33 170	3
		1000 DM	36 952 157 336	34 799 155 325	33 170 151 901	3
2470 22 000	Hochfeste Garne aus Viskose (ohne Nähgarne), n.A.E. (einschl. künstlicher Monofile von weniger als 67 dtex)	t				
		1000 DM	.	.	.	1
	Texturierte Garne und andere ungezwirnte Garne, n.A.E.					
2470 23 300	- Texturierte Garne aus Celluloseacetat u.a. künstlichen Filamenten (ohne Nähgarne), n.A.E. (einschl. künstlicher Monofile von weniger als 67 dtex)	t				
		1000 DM	-	-	-	-
2470 23 900	- Andere Garne, ungezwirnt, aus Viskose, Celluloseacetat u.a. künstlichen Filamenten (ohne Nähgarne), n.A.E. (einschl. künstlicher Monofile von weniger als 67 dtex)	t				
		1000 DM	8 483 109 441	8 703 118 050	8 676 121 702	3
2470 24 000	Künstliche Monofile von 67 dtex oder mehr und einem größten Durchmesser von 1 mm oder weniger; Streifen u.dgl. aus künstlicher Spinnmasse mit einer Breite von 5 mm oder weniger darunter zum Absatz bestimmt	t	*			
		t	-	-	-	-
		1000 DM	-	-	-	-
	Wiederverwertbare Reststoffe und Abfälle von Chemiefasern (einschl. Kämmlingen, Garneabfällen und Reißspinnstoff)					
2470 30 500	- aus synthetischen Chemiefasern darunter zum Absatz bestimmt	t	*			
		t	8 732	8 086	8 583	11
		1000 DM	7 955	9 412	8 246	11
2470 30 700	- aus künstlichen Chemiefasern darunter zum Absatz bestimmt	t	*			
		t	.	.	.	2
		1000 DM	.	.	.	2
2499 00 000	Veredlung von Erzeugnissen dieser Güterabteilung	1000 DM	522 999	435 368	429 169	58
	Gummi- und Kunststoffwaren					
2511 11 000	Luftreifen aus Kautschuk, neu, für Personenkraftwagen (einschl. Kombinationskraftwagen, Rennwagen)	1000 St				
		1000 DM	10 804 771 394	10 424 801 080	11 522 878 283	8
	Luftreifen aus Kautschuk, neu, für Motorräder, Motorroller und Fahrräder					
2511 12 350	- für Motorräder und Motorroller	St				
	- - für Motorräder	1000 DM	.	.	.	2
2511 12 370	- - für Motorroller	St				
		1000 DM	.	.	.	1
2511 12 500	- Schlauchreifen für Fahrräder	St				
		1000 DM	-	-	-	-
2511 12 700	- Andere Luftreifen für Fahrräder	St				
		1000 DM	.	.	.	1
	Luftreifen aus Kautschuk, neu, für Omnibusse, Lastkraftwagen und Luftfahrzeuge					
2511 13 550	- für Omnibusse und Lastkraftwagen					
	- - leichte Ausführung, mit einer Tragfähigkeitskennzahl von 121 oder weniger	St				
		1000 DM	1 214 613 132 158	1 375 417 157 801	1 472 574 170 839	7
2511 13 570	- - schwere Ausführung, mit einer Tragfähigkeitskennzahl von mehr als 121	St				
		1000 DM	.	433 140 185 731	453 773 199 675	4
2511 13 700	- für Luftfahrzeuge	St				
		1000 DM	.	.	.	1

5 Produktion nach Güterarten - Deutschland

Melde-Nr.	Bezeichnung	Einheit	1. VJ 1995	4. VJ 1995	1. VJ 1996	1. VJ 1996 Anzahl Unternehmen
1	2	3	4	5	6	7
2511 14 040	Luftreifen aus Kautschuk, neu, für Land- und Forstwirtschaftsfahrzeuge, Tiefbaufahrzeuge usw. - für Land- und Forstwirtschaftsfahrzeuge	St 1000 DM	96 276 23 167	92 649 24 123	95 398 23 804	4
2511 14 050	- für Tiefbaufahrzeuge	St 1000 DM	.	.	.	2
2511 14 070	- Andere Luftreifen aus Kautschuk, mit Stollen-, Winkel- o.ä. Profilen	St 1000 DM	.	.	.	2
2511 14 090	- Andere Luftreifen aus Kautschuk, mit anderen Profilen	St 1000 DM	.	.	.	1
2511 15 300	Voll- oder Hohlkammerreifen, Felgenbänder und Luftschläuche aus Kautschuk - Voll- oder Hohlkammerreifen	St 1000 DM	2 183 373 24 766	1 764 651 23 593	2 068 763 26 842	5
2511 15 500	- Felgenbänder	St 1000 DM	.	.	.	1
2511 15 730	- Luftschläuche aus Kautschuk - - für Personen-, Lastkraftwagen und Omnibusse	St 1000 DM	.	.	.	1
2511 15 750	- - für Fahrräder	St 1000 DM	.	.	.	1
2511 15 770	- - für Motorräder und Motorroller	St 1000 DM	.	.	.	1
2511 15 790	- - Andere Luftschläuche	St 1000 DM	.	.	.	1
2511 16 000	Rohlaufprofile aus nichtvulkanisiertem Kautschuk darunter zum Absatz bestimmt	t 1000 DM	*	.	.	5 5
2512 10 300	Bereifungen, runderneuert - für Personenkraftwagen	St 1000 DM	523 446 21 106	598 061 25 893	588 694 24 801	11
2512 10 500	- für Lastkraftwagen und Omnibusse	St 1000 DM	271 524 79 109	266 825 68 334	267 010 74 746	20
2512 10 950	- Andere Luftreifen - - für Luftfahrzeuge	St 1000 DM	-	-	-	-
2512 10 990	- - für andere Verwendung	St 1000 DM	15 442 4 588	22 258 6 024	15 405 3 940	9
2513 10 000	Regenerierter Kautschuk in Primärformen oder in Platten, Blättern oder Streifen darunter zum Absatz bestimmt	t 1000 DM	*	.	.	2 2
2513 20 130	Kautschukmischungen und andere Formen (z.B. Fäden, Kordeln, Platten, Blätter), aus nichtvulkanisiertem und vulkanisiertem Kautschuk - Kautschuk mit Zusatz von Ruß oder Siliciumdioxid; Kautschuklösungen, Dispersionen u.a. Kautschukmischungen, nicht vulkanisiert - - Kautschuk mit Zusatz von Ruß oder Siliciumdioxid	t 1000 DM	14 398 45 820	13 536 44 431	16 978 52 681	11
2513 20 150	- - Kautschuklösungen, Dispersionen (ohne solche mit Zusatz von Ruß oder Siliciumdioxid)	t 1000 DM	.	317 1 565	255 989	5
2513 20 190	- - Andere Kautschukmischungen, in Platten, Blättern, Streifen oder in Primärformen	t 1000 DM	31 969 117 633	28 596 104 210	30 759 128 027	30
2513 20 300	- Andere Formen (z.B. Stäbe, Stangen, Rohre) und Waren (z.B. Scheiben, Ringe), aus nichtvulkanisiertem Kautschuk (ohne Rohlaufprofile)	t 1000 DM	8 884 115 022	6 182 92 785	6 440 97 208	37
2513 20 500	- Fäden und Kordeln, aus vulkanisiertem Kautschuk	t 1000 DM	.	.	.	2
2513 20 730	- Platten, Blätter und Streifen, aus vulkanisiertem Weichkautschuk - - für Schuhsohlen	t 1000 DM	1 983 13 630	2 205 14 493	2 093 12 383	5
2513 20 790	- - Andere Platten, Blätter und Streifen	t 1000 DM	5 083 52 532	4 668 38 618	4 392 38 577	26

5 Produktion nach Güterarten - Deutschland

Melde-Nr.	Bezeichnung	Einheit	1. VJ 1995	4. VJ 1995	1. VJ 1996	1. VJ 1996 Anzahl Unternehmen
1	2	3	4	5	6	7
2513 20 830	- Stäbe, Stangen und Profile, aus vulkanisiertem Zellkautschuk; Platten, Blätter, Stangen u.a. aus vulkanisiertem Vollkautschuk	t 1000 DM	5 111 58 814	4 029 45 750	4 747 56 158	6
2513 20 850	- Platten, Blätter und Streifen, für Bodenbeläge und Fußmatten, aus vulkanisiertem Vollkautschuk	t 1000 DM	.	.	.	1
2513 20 870	- Stäbe, Stangen und Profile, aus vulkanisiertem Vollkautschuk	t 1000 DM	18 736 225 954	15 575 190 048	16 114 194 979	18
2513 30 300	Rohre und Schläuche, aus Weichkautschuk, auch mit Form-, Verschluß- und Verbindungsstücken	t 1000 DM	4 433 98 723	4 207 95 974	4 276 100 632	28
2513 30 300	- Rohre und Schläuche, aus vulkanisiertem Weichkautschuk, nicht mit anderen Stoffen verstärkt oder ausgerüstet (ohne Form-, Verschluß- oder Verbindungsstücke)	t 1000 DM	4 433 98 723	4 207 95 974	4 276 100 632	28
2513 30 550	- Rohre und Schläuche, aus vulkanisiertem Weichkautschuk, mit anderen Stoffen verstärkt oder ausgerüstet (ohne Form-, Verschluß- oder Verbindungsstücke)	t 1000 DM	3 371 38 083	3 173 34 390	3 286 38 300	9
2513 30 570	- mit textilen Spinnstoffen verstärkt oder ausgerüstet	t 1000 DM	6 630 125 267	5 294 111 501	6 199 137 568	18
2513 30 590	- mit anderen Stoffen verstärkt oder ausgerüstet	t 1000 DM	2 846 21 707	2 013 17 046	2 729 21 485	6
2513 30 700	- Rohre und Schläuche, aus vulkanisiertem Weichkautschuk, mit Form-, Verschluß- oder Verbindungsstücken	t 1000 DM	1 951 30 903	1 435 23 802	1 244 22 955	12
2513 40 300	Förderbänder und Treibriemen, aus vulkanisiertem Kautschuk	t 1000 DM	1 646 38 681	1 465 34 548	1 567 37 092	3
2513 40 500	- Keil- und Zahnriemen	t 1000 DM	10 258 77 773	9 686 81 380	7 983 66 259	8
2513 40 750	- Andere Treibriemen	t 1000 DM	.	563	603	3
2513 40 790	- Synchrontreibriemen	t 1000 DM	28 809	24 112	30 620	3
2513 40 790	- Andere Treibriemen (ohne Synchrontreibriemen)	t 1000 DM	16 008	21 386	20 020	4
2513 50 500	Kautschutierte Gewebe (ohne Reifencordgewebe)	t 1000 DM	1 185 19 508	1 652 33 503	1 664 34 492	7
2513 50 700	- Klebebänder, aus kautschutiertem Gewebe, mit einer Breite von 20 cm oder weniger	t 1000 DM	1 185 19 508	1 652 33 503	1 664 34 492	7
2513 50 700	- Andere kautschutierte Gewebe, aus Gewirken oder Gestriicken u.a. gewebeähnlichen Erzeugnissen	t 1000 DM	1 245 40 051	1 082 36 720	1 272 40 744	11
2513 60 300	Bekleidung und Bekleidungszubehör, aus vulkanisiertem Weichkautschuk	1000 Paar 1000 DM	.	.	.	2
2513 60 300	- Handschuhe für chirurgische Zwecke	1000 Paar 1000 DM	.	.	.	2
2513 60 550	- Handschuhe für den Haushalt und andere Zwecke	1000 Paar 1000 DM	.	.	.	1
2513 60 550	- für den Haushalt	1000 Paar 1000 DM	.	.	.	1
2513 60 590	- für andere Zwecke	1000 Paar 1000 DM	1 168 3 124	1 190 2 808	1 517 3 796	3
2513 60 700	- Andere Bekleidung u.a. Bekleidungszubehör	t 1000 DM	29 1 296	6 201	7 168	4
2513 71 500	Waren zu hygienischen oder medizinischen Zwecken, aus Weichkautschuk, auch in Verbindung mit Hartkautschukteilen	1000 St 1000 DM	57 425 16 444	53 675 17 083	54 131 13 882	3
2513 71 700	- Präservative	1000 St 1000 DM	57 425 16 444	53 675 17 083	54 131 13 882	3
2513 71 700	- Sauger, Brusthütchen und ähnliche Waren für Kleinkinder	t 1000 DM	.	.	.	3
2513 71 900	- Andere Waren zu hygienischen oder medizinischen Zwecken	t 1000 DM	3 241 52 019	2 524 46 698	2 370 52 386	14
2513 72 000	Bodenbeläge und Fußmatten, aus vulkanisiertem Weichkautschuk	t 1000 DM	14 493 54 154	16 729 73 156	15 043 72 150	10

5 Produktion nach Güterarten - Deutschland

Melde-Nr.	Bezeichnung	Einheit	1. VJ 1995	4. VJ 1995	1. VJ 1996	1. VJ 1996 Anzahl Unternehmen
1	2	3	4	5	6	7
2513 73 100	Waren aus vulkanisiertem Zellkautschuk, Radiergummi, Fender u.a. aufblasbare Waren, aus vulkanisiertem Weichkautschuk; Waren, Abfälle und Bruch aus Hartkautschuk - Waren des technischen Bedarfs, aus vulkanisiertem Zellkautschuk, a.n.g.	t 1000 DM	2 510 46 208	1 583 36 312	1 699 41 221	12
2513 73 210	- Radiergummi, Dichtungen, Fender u.a. aufblasbare Waren aus vulkanisiertem Weichkautschuk - - Radiergummi	t 1000 DM	54 950	47 695	.	3
2513 73 230	- - Dichtungen	t 1000 DM	9 175 194 466	7 670 154 077	8 404 174 097	60
2513 73 250	- - Fender, auch aufblasbar	t 1000 DM	-	.	.	1
2513 73 270	- - Andere aufblasbare Waren	t 1000 DM	129 2 928	68 1 604	.	4
2513 73 300	- Andere Waren des technischen Bedarfs, für zivile Luftfahrzeuge - Kompensatoren für Rohrleitungen, Gummi-Metallverbindungen, aus vulkanisiertem Weichkautschuk - - Kompensatoren für Rohrleitungen	t 1000 DM	49 3 660	47 3 510	50 3 724	3
2513 73 430	- - Kompensatoren für Rohrleitungen	t 1000 DM	65 5 338	59 4 861	54 4 836	3
2513 73 450	- - Gummi-Metallteile für Kraftfahrzeuge	t 1000 DM	16 348 313 731	13 581 261 032	15 838 301 425	27
2513 73 470	- - Formartikel für Kraftfahrzeuge	t 1000 DM	10 426 208 319	9 634 188 765	10 169 200 805	43
2513 73 490	- - Andere Gummi-Metallteile - Andere Waren aus vulkanisiertem Weichkautschuk - - Formartikel für andere Zwecke	t 1000 DM	3 784 69 350	3 766 72 891	5 041 106 913	43
2513 73 650	- - Formartikel für andere Zwecke	t 1000 DM	3 805 80 268	3 096 68 051	4 132 87 956	60
2513 73 670	- - Walzenbezüge	t 1000 DM	1 306 57 451	1 324 53 173	1 447 57 802	16
2513 73 690	- - Andere Waren für andere Zwecke, a.n.g. - Hartkautschuk in allen Formen (einschl. Abfällen und Bruch); Waren aus Hartkautschuk - - Hartkautschuk in Massen, Platten, Blättern, Streifen, Stäben, Profilen oder Rohren	t 1000 DM	6 689 82 723	6 949 87 252	6 398 79 043	30
2513 73 730	- - Hartkautschuk in Massen, Platten, Blättern, Streifen, Stäben, Profilen oder Rohren	t 1000 DM	1 238 16 330	945 12 558	1 253 14 741	4
2513 73 750	- - Abfälle, Staub und Bruch, aus Hartkautschuk darunter zum Absatz bestimmt	t 1000 DM	.	.	.	2
2513 73 770	- - Waren aus Hartkautschuk	t 1000 DM	.	19 105	.	6
2513 80 000	Abfälle, Bruch und Schnitzel von Weichkautschuk, auch zu Pulver oder Granulat zerkleinert	1000 DM	1 166	.	1 113	7
2521 10 500	Monofile mit einem größten Durchmesser von mehr als 1 mm, Stäbe, Stangen und Profile, nicht weiter bearbeitet, aus Kunststoffen - aus Polymeren des Ethylens darunter zum Absatz bestimmt	t 1000 DM	.	8 777 8 777 58 238	8 773 8 773 58 608	23 23
2521 10 703	- aus Polymeren des Vinylchlorids - - Fenster- und Türprofile darunter zum Absatz bestimmt	t 1000 DM	89 652 87 793 471 111	84 906 82 454 451 167	69 245 87 842 357 197	39 36
2521 10 709	- - Andere Stäbe, Stangen und Profile darunter zum Absatz bestimmt	t 1000 DM	23 763 23 002 142 711	22 959 21 406 132 749	23 379 22 733 138 303	52 52
2521 10 903	- aus anderen Kunststoffen - - Fenster- und Türprofile darunter zum Absatz bestimmt	t 1000 DM	14 915 89 328	15 456 83 327	11 516 68 196	20 20
2521 10 905	- - Andere Stäbe, Stangen und Profile, aus faserverstärkten Kunststoffen darunter zum Absatz bestimmt	t 1000 DM	1 425 22 069	849 12 295	1 029 16 226	7 7
2521 10 909	- - Andere Stäbe, Stangen und Profile, aus anderen Kunststoffen darunter zum Absatz bestimmt	t 1000 DM	9 064 113 973	8 397 107 736	9 749 118 979	56 56

5 Produktion nach Güterarten - Deutschland

Melde-Nr.	Bezeichnung	Einheit	1. VJ 1995	4. VJ 1995	1. VJ 1996	1. VJ 1996 Anzahl Unternehmen
1	2	3	4	5	6	7
2521 21 300	Kunstdärme; Rohre und Schläuche, nicht biegsam, aus Kunststoffen - Kunstdärme aus gehärteten Eiweißstoffen oder aus Cellulosekunststoffen darunter zum Absatz bestimmt	t t 1000 DM	* 2 247 2 247 78 836	2 092 2 092 76 778	2 324 2 324 80 647	4 4
2521 21 530	- Rohre und Schläuche aus Polymeren des Ethylens, Propylens und des Vinylchlorids, nicht biegsam - - aus Polymeren des Ethylens darunter zum Absatz bestimmt	t t 1000 DM	* 24 845 126 861	25 113 122 004	20 129 89 872	39 39
2521 21 550	- - aus Polymeren des Propylens darunter zum Absatz bestimmt	t t 1000 DM	* 7 938 56 329	5 426 37 722	6 974 45 299	26 25
2521 21 570	- - aus Polymeren des Vinylchlorids darunter zum Absatz bestimmt	t t 1000 DM	* 67 267 242 526	54 821 54 501 178 275	54 323 53 955 164 907	56 55
2521 21 705	- Rohre und Schläuche, aus anderen Kunststoffen, nicht biegsam - - aus faserverstärkten Kunststoffen darunter zum Absatz bestimmt	t t 1000 DM	* 2 839 22 021	6 094 34 031	4 737 29 101	13 13
2521 21 709	- - aus anderen Kunststoffen darunter zum Absatz bestimmt	t t 1000 DM	* 5 264 34 604	4 362 31 507	4 219 34 184	33 33
2521 22 200	Rohre und Schläuche, biegsam; Form-, Verschluß- oder Verbindungsstücke, aus Kunststoffen - Rohre und Schläuche, die einem Druck von 27,6 MPa oder mehr standhalten darunter zum Absatz bestimmt	t t 1000 DM	*	1 1
2521 22 353	- Andere Rohre und Schläuche, nicht verstärkt, aus Kunststoffen - - ohne Form-, Verschluß- oder Verbindungsstücke - - - aus Polymeren des Vinylchlorids darunter zum Absatz bestimmt	t t 1000 DM	* 17 156 17 156 85 412	12 632 12 632 63 315	10 320 10 320 57 998	26 26
2521 22 355	- - - aus Polyamiden darunter zum Absatz bestimmt	t t 1000 DM	* 1 863 1 863 42 839	1 122 1 122 37 128	1 241 1 241 38 042	12 12
2521 22 357	- - - aus Polymeren des Ethylens darunter zum Absatz bestimmt	t t 1000 DM	* 15 000 74 556	15 043 63 454	16 171 68 523	24 24
2521 22 359	- - - aus anderen Kunststoffen darunter zum Absatz bestimmt	t t 1000 DM	* 3 957 50 331	3 638 46 635	3 717 48 364	19 19
2521 22 370	- - mit Form-, Verschluß- oder Verbindungsstücken darunter zum Absatz bestimmt	t t 1000 DM	* 2 406 2 406 11 421	2 243 2 243 7 983	2 627 2 627 24 171	7 7
2521 22 500	- Andere Rohre und Schläuche, a.n.g. darunter zum Absatz bestimmt	t t 1000 DM	* 1 461 1 461 36 944	1 083 1 083 29 926	1 388 1 388 30 414	12 12
2521 22 700	- Form-, Verschluß- oder Verbindungsstücke darunter zum Absatz bestimmt	t t 1000 DM	* 8 178 134 652	7 104 108 949	7 834 125 238	56 56
2521 30 130	Tafeln, Platten, Folien, Filme, Bänder und Streifen, aus nicht geschäumten Kunststoffen, weder verstärkt noch geschichtet und ohne Unterlage - Tafeln, Folien u.ä., aus Polymeren des Ethylens - - mit einer Dicke von 0,1 mm oder weniger - - - mit einer Dicke von weniger als 0,94 darunter zum Absatz bestimmt	t t 1000 DM	* 145 156 105 219 389 435	123 354 88 132 300 700	138 853 99 512 333 911	73 66
2521 30 150	- - - mit einer Dicke von 0,94 oder mehr darunter zum Absatz bestimmt	t t 1000 DM	* 11 545 8 176 28 925	10 958 7 965 28 537	11 422 8 431 27 664	28 24
2521 30 173	- - mit einer Dicke von mehr als 0,1 mm - - - mit einer Dicke von weniger als 0,94 darunter zum Absatz bestimmt	t t 1000 DM	* 56 435 50 628 167 129	40 452 36 644 122 950	47 502 43 720 135 161	40 39
2521 30 175	- - - mit einer Dicke von 0,94 oder mehr darunter zum Absatz bestimmt	t t 1000 DM	* 9 107 53 153	6 409 40 737	8 442 50 223	20 20

5 Produktion nach Güterarten - Deutschland

Melde-Nr.	Bezeichnung	Einheit	1. VJ 1995	4. VJ 1995	1. VJ 1996	1. VJ 1996 Anzahl Unternehmen
1	2	3	4	5	6	7
2521 30 210	- Tafeln, Folien u.ä., aus Polymeren des Propylens - mit einer Dicke von 0,1 mm oder weniger, biaxial orientiert darunter zum Absatz bestimmt	t t 1000 DM	* 24 604 140 923	19 061 114 696	24 323 130 431	13 13
2521 30 230	- - Andere Tafeln, Folien u.ä., mit einer Dicke von 0,1 mm oder weniger darunter zum Absatz bestimmt	t t 1000 DM	* 21 323 18 374 69 109	14 896 12 832 45 922	16 986 58 246	17 17
2521 30 250	- - Zierbänder, mit einer Dicke von mehr als 0,1 mm und einer Breite von mehr als 5 mm bis 20 mm, für Verpackungszwecke darunter zum Absatz bestimmt	t t 1000 DM	*	2 2
2521 30 270	- - Andere Bänder, mit einer Dicke von mehr als 0,1 mm und einer Breite von mehr als 5 mm bis 20 mm, für Verpackungszwecke darunter zum Absatz bestimmt	t t 1000 DM	* 4 875 4 875 24 914	3 135 3 135 17 678	3 909 3 909 20 620	6 6
2521 30 290	- - Andere Platten, Folien, Streifen und Bänder, mit einer Dicke von mehr als 0,1 mm darunter zum Absatz bestimmt	t t 1000 DM	* 15 432 13 909 60 869	13 348 11 668 51 831	14 250 12 651 55 525	26 22
2521 30 303	- Tafeln, Folien u.ä., aus Polymeren des Styrols - mit einer Dicke von 1 mm oder weniger darunter zum Absatz bestimmt	t t 1000 DM	* 21 987 7 146 22 802	19 578 6 922 20 880	25 490 7 241 21 734	24 20
2521 30 305	- - mit einer Dicke v. m. als 1 mm darunter zum Absatz bestimmt	t t 1000 DM	* 15 428 15 196 60 424	18 814 18 615 64 731	16 714 16 528 67 517	23 20
2521 30 410	- Tafeln, Folien u.ä., aus Polymeren des Vinylchlorids - - nicht biegsam - - nicht weichgemacht, mit einer Dicke von 1 mm oder weniger darunter zum Absatz bestimmt	t t 1000 DM	* . . 86 648	. . . 67 863	. . . 79 055	7 7
2521 30 420	- - nicht weichgemacht, mit einer Dicke von mehr als 1 mm darunter zum Absatz bestimmt	t t 1000 DM	* 6 436 6 436 27 286	4 073 4 073 18 037	4 895 4 895 21 572	8 8
2521 30 430	- - - weichgemacht, mit einer Dicke 1 mm oder weniger darunter zum Absatz bestimmt	t t 1000 DM	* 3 519 3 519 12 013	2 647 2 647 9 079	4 873 4 873 16 520	4 4
2521 30 440	- - - weichgemacht, mit einer Dicke von mehr als 1 mm darunter zum Absatz bestimmt	t t 1000 DM	*	3 3
2521 30 460	- - - biegsam - - nicht weichgemacht, mit einer Dicke von 1 mm oder weniger darunter zum Absatz bestimmt	t t 1000 DM	* . 28 339 119 504	. . 24 859 106 674	18 854 18 854 77 421	9 9
2521 30 470	- - - nicht weichgemacht, mit einer Dicke von mehr als 1 mm darunter zum Absatz bestimmt	t t 1000 DM	* 3 367 14 211	2 636 9 297	3 216 12 310	7 6
2521 30 480	- - - weichgemacht, mit einer Dicke von 1 mm oder weniger darunter zum Absatz bestimmt	t t 1000 DM	* 28 570 203 474	24 165 169 894	26 984 190 662	16 16
2521 30 490	- - - weichgemacht, mit einer Dicke von mehr als 1 mm darunter zum Absatz bestimmt	t t 1000 DM	* 1 844 1 844 11 593	2 007 2 007 11 586	1 889 1 889 9 429	9 9
2521 30 530	- Tafeln, Folien u.ä., aus Polymethyl-Methacrylat und aus anderen Acrylpolymeren - - aus Polymethyl-Methacrylat darunter zum Absatz bestimmt	t t 1000 DM	* 16 411 16 411 118 128	11 115 11 115 73 524	11 493 11 493 74 307	7 7
2521 30 590	- - aus anderen Acrylpolymeren darunter zum Absatz bestimmt	t t 1000 DM	* 603 603 3 931	641 641 6 109	377 377 3 907	7 7
2521 30 610	- Tafeln, Folien u.ä., aus Polycarbonaten, Polyethylenterephthalat, ungesättigten Polyestern und aus anderen Polyestern - - aus Polycarbonaten darunter zum Absatz bestimmt	t t 1000 DM	* 4 526 4 526 52 728	3 937 3 937 50 663	4 037 4 037 52 356	7 7
2521 30 620	- - aus Polyethylenterephthalat darunter zum Absatz bestimmt	t t 1000 DM	* 9 990 .	. 100 205	10 482 99 297	9 9
2521 30 630	- - aus ungesättigten Polyestern darunter zum Absatz bestimmt	t t 1000 DM	* 86 86 984	81 81 940	64 64 780	3 3

5 Produktion nach Güterarten - Deutschland

Melde-Nr.	Bezeichnung	Einheit	1. VJ 1995	4. VJ 1995	1. VJ 1996	1. VJ 1996 Anzahl Unternehmen
1	2	3	4	5	6	7
2521 30 690	-- aus anderen Polyestern darunter zum Absatz bestimmt	t t 1000 DM	*	82 . .	86 . .
	- Folien, Bänder oder Streifen, Tafeln u.ä., aus Cellulose oder ihren chemischen Derivaten					3
	- Folien, Bänder oder Streifen, aus regenerierter Cellulose, mit einer Dicke von weniger als 0,75 mm, nicht bedruckt darunter zum Absatz bestimmt	t t 1000 DM	*	2 2
2521 30 720	-- mit einer Dicke von weniger, als 0,75 mm, bedruckt darunter zum Absatz bestimmt	t t 1000 DM	*	- -
2521 30 730	-- Andere Tafeln, Folien u.ä., aus regenerierter Cellulose darunter zum Absatz bestimmt	t t 1000 DM	*	1 1
2521 30 740	-- Tafeln, Folien u.ä., aus Vulkanfaser darunter zum Absatz bestimmt	t t 1000 DM	*	2 2
2521 30 760	-- Filmunterlagen in Rollen oder Streifen, aus Celluloseacetaten darunter zum Absatz bestimmt	t t 1000 DM	*	- -
2521 30 770	-- Folien, Filme, Bänder oder Streifen, auch in Rollen, aus Celluloseacetaten darunter zum Absatz bestimmt	t t 1000 DM	*	2 2
2521 30 790	-- Tafeln, Folien u.ä., aus anderen Cellulosederivaten darunter zum Absatz bestimmt	t t 1000 DM	*	3 3
2521 30 810	-- Tafeln, Folien u.ä., aus anderen Kunststoffen -- aus Polyvinylbutyral darunter zum Absatz bestimmt	t t 1000 DM	*	2 2
2521 30 820	-- aus Polyamiden darunter zum Absatz bestimmt	t t 1000 DM	*	9 9
2521 30 830	-- aus Aminoharzen darunter zum Absatz bestimmt	t t 1000 DM	*	- -
2521 30 840	-- aus Phenolharzen darunter zum Absatz bestimmt	t t 1000 DM	*	1 1
2521 30 860	-- aus Kondensationspolymerisa- tions- und Umlagerungspolymeri- sationserzeugnissen, auch chemisch modifiziert darunter zum Absatz bestimmt	t t 1000 DM	*	2 2
2521 30 870	-- aus Additionspolymerisations- erzeugnissen darunter zum Absatz bestimmt	t t 1000 DM	*	1 1
2521 30 900	- Tafeln, Folien u.ä., aus anderen Kunststoffen darunter zum Absatz bestimmt	t t 1000 DM	*	18 17
	Andere Tafeln, Folien u.ä., aus Zellkunststoff - aus Polymeren des Styrols - aus faserverstärktem Polystyrol darunter zum Absatz bestimmt	t t 1000 DM	*	1 1
2521 41 205	-- aus anderem Polystyrol darunter zum Absatz bestimmt	t t 1000 DM	*	43 42
2521 41 209	-- aus Polymeren des Vinylchlorids darunter zum Absatz bestimmt	t t 1000 DM	*	18 18
2521 41 300	-- aus Polyurethanen darunter zum Absatz bestimmt	t t 1000 DM	*	76 75
2521 41 700	-- aus regenerierter Cellulose darunter zum Absatz bestimmt	t t 1000 DM	*	3 3
2521 41 805	-- aus Epoxidharzen und anderen Kunststoffen -- aus faserverstärkten Epoxid- harzen u.a. Zellkunststoffen darunter zum Absatz bestimmt	t t 1000 DM	*	1 1

5 Produktion nach Güterarten - Deutschland

Melde-Nr.	Bezeichnung	Einheit	1. VJ 1995	4. VJ 1995	1. VJ 1996	1. VJ 1996 Anzahl Unternehmen
1	2	3	4	5	6	7
2521 41 809	- - aus anderen Epoxidharzen u.a. Zellkunststoffen darunter zum Absatz bestimmt	t 1000 DM	* 919 13 126	904 13 945	651 8 412	7 7
	Andere Tafeln, Folien u.ä., aus anderen Kunststoffen - aus Kondensationspolymerisations- und Umlagerungspolymerisations- erzeugnissen, auch chemisch modifiziert (ohne solche aus Zellkunststoff) - - aus Polyester - - - aus faserverstärktem Polyester darunter zum Absatz bestimmt	t 1000 DM	* 8 406 39 235	7 448 35 634	7 732 36 956	10 10
2521 42 309	- - - aus anderem Polyester darunter zum Absatz bestimmt	t 1000 DM	* 61 1 464	175 2 611	42 969	4 4
2521 42 405	- - - aus Epoxidharzen - - - aus faserverstärkten Epoxidharzen darunter zum Absatz bestimmt	t 1000 DM	* 259 170 5 013	2 2
2521 42 409	- - - aus anderen Epoxidharzen darunter zum Absatz bestimmt	t 1000 DM	*	2 2
2521 42 505	- - - aus Phenolharzen - - - aus faserverstärkten Phenolharzen darunter zum Absatz bestimmt	t 1000 DM	*	2 2
2521 42 509	- - - aus anderen Phenolharzen darunter zum Absatz bestimmt	t 1000 DM	* 2 058 2 058 19 054	1 891 1 891 17 434	2 135 2 135 19 278	5 5
2521 42 750	- - aus Aminoharzen und aus anderen Polymerisationserzeugnissen - - Hochdruckschichtpreßstoffe mit Dekorschicht auf einer der beiden Seiten, aus Aminoharzen, geschichtet darunter zum Absatz bestimmt	t 1000 DM	* 18 978 14 030 79 865	12 518 8 964 65 274	13 640 9 332 74 517	10 10
2521 42 770	- - Andere Tafeln, Folien u.ä., aus Aminoharzen und aus anderen Polymerisationserzeugnissen darunter zum Absatz bestimmt	t 1000 DM	* 3 405 42 567	3 267 43 694	3 545 50 035	5 5
2521 42 810	- - aus Polyvinylchlorid/Polyethylen darunter zum Absatz bestimmt	t 1000 DM	* 15 984 15 984 61 435	14 536 14 536 45 438	18 114 18 114 54 566	7 7
2521 42 830	- - aus Polyamid/Polyethylen darunter zum Absatz bestimmt	t 1000 DM	* 19 709 159 922	16 589 131 218	18 612 143 684	21 21
2521 42 850	- - aus Polypropylen/Polyethylen darunter zum Absatz bestimmt	t 1000 DM	* 3 861 30 747	2 585 23 037	2 866 26 378	15 15
2521 42 870	- - aus Polyethylen/Polyethylen-terephthalat darunter zum Absatz bestimmt	t 1000 DM	* 3 110 29 337	2 490 22 152	2 598 24 085	14 14
2521 42 890	- - aus anderen Verbunden darunter zum Absatz bestimmt	t 1000 DM	* 22 614 151 836	20 870 144 314	21 260 150 513	29 29
2522 11 020	Säcke, Beutel (einschl. Tüten), aus Polymeren des Ethylens - mit einem Gewicht von 120 g/m2 oder weniger	t 1000 DM	52 692 248 106	44 679 202 691	47 725 211 194	84
2522 11 030	- Mülltonnensäcke mit einem Gewicht von 120 g/m2 oder mehr	t 1000 DM	7 603 24 860	4 870 13 729	5 499 13 867	15
2522 11 050	- Sehr strapazierfähige Beutel mit einem Gewicht von mehr als 120 g/m2	t 1000 DM	15 727 83 333	14 286 73 308	15 103 75 880	40
2522 11 060	- Tragebeutel	t 1000 DM	15 325 74 083	17 317 74 867	14 438 76 151	26
2522 11 070	- Andere Säcke und Beutel (einschl. Tüten)	t 1000 DM	6 871 20 697	6 768 20 638	6 934 21 105	10

5 Produktion nach Güterarten - Deutschland

Melde-Nr.	Bezeichnung	Einheit	1. VJ 1995	4. VJ 1995	1. VJ 1996	1. VJ 1996 Anzahl Unternehmen
1	2	3	4	5	6	7
2522 12 030	Säcke, Beutel (einschl. Tüten), aus Polyvinylchlorid und anderen Kunststoffen (ohne solche aus Polymeren des Ethylens) - mit einem Gewicht von 120 g/m ² oder weniger	t 1000 DM	5 145 34 287	5 284 31 995	4 734 28 773	21
2522 12 050	Mülltonnensäcke mit einem Gewicht von 120 g/m ² oder mehr	t 1000 DM	-	-	-	-
2522 12 070	Sehr strapazierfähige Beutel mit einem Gewicht von mehr als 120 g/m ²	t 1000 DM	1 111 8 467	310 5 367	309 4 959	6
2522 12 090	Andere Säcke und Beutel (einschl. Tüten)	t 1000 DM	131 2 541	127 2 568	141 2 715	3
2522 13 000	Dosen, Kisten, Verschläge u.ä. Waren, aus Kunststoffen	t 1000 DM	94 202 541 945	83 223 491 748	90 791 507 617	173
2522 14 530	Ballons, Flaschen, Flakons u.ä. Waren, aus Kunststoffen - mit einem Fassungsvermögen von 2 l oder weniger - - aus Polyethylen	1000 St 1000 DM	729 613 181 284	600 202 133 758	725 815 158 397	45
2522 14 550	- - aus Polypropylen	1000 St 1000 DM	88 667 14 996	65 064 11 463	72 028 11 103	14
2522 14 570	- - aus Polyvinylchlorid	1000 St 1000 DM	67 650 12 988	53 588 10 760	57 725 11 375	13
2522 14 590	- - aus anderen Kunststoffen - mit einem Fassungsvermögen von mehr als 2 l	1000 St 1000 DM	161 825 29 545	235 335 35 330	230 315 37 222	15
2522 14 730	- - aus Polyethylen	1000 St 1000 DM	22 730 25 685	14 945 18 215	16 767 19 841	18
2522 14 750	- - aus Polypropylen	1000 St 1000 DM	43 014 25 345	46 321 24 531	49 753 25 785	4
2522 14 770	- - aus Polyvinylchlorid	1000 St 1000 DM	21 484 25 569	24 306 32 051	20 584 23 747	3
2522 14 790	- - aus anderen Kunststoffen	1000 St 1000 DM	.	18 616 5 436	.	2
2522 15 100	Spulen, Spindeln, Hülzen u.ä. Warenträger, Stöpsel, Deckel, Kapseln u.ä. Verschlüsse, Netze, andere Transport- und Verpackungsmittel, aus Kunststoffen - Spulen u.ä. Unterlagen, für fotografische und kinematografische Filme oder für Tonträger und Aufzeichnungsträger	t 1000 DM	.	.	.	2
2522 15 300	Andere Spulen, Spindeln, Hülzen u.ä. Warenträger	t 1000 DM	21 399 191 077	18 792 161 053	20 889 174 853	103
2522 15 500	Verschluß- oder Flaschenkapseln	t 1000 DM	3 328 35 764	2 774 35 341	3 639 34 666	31
2522 15 700	Stöpsel, Deckel u.ä. Verschlüsse	t 1000 DM	36 695 299 352	32 647 269 216	36 502 297 871	134
2522 15 800	Gespritzte Netze in Schlauchform - Andere Transport- oder Verpackungsmittel, aus Kunststoffen	t 1000 DM	.	.	.	2
2522 15 910	- Sicherheitsbehälter für den Transport von Gefahrgut	1000 St 1000 DM	2 416 26 554	1 929 24 691	2 245 25 792	10
2522 15 920	- - Fässer mit einem Fassungsvermögen von 5 bis 300 l	1000 St 1000 DM	1 476 20 584	1 236 16 084	1 240 16 619	13
2522 15 930	- - Andere Transportbehälter mit einem Fassungsvermögen von 5 bis 300 l	1000 St 1000 DM	25 769 115 069	20 151 107 626	25 081 111 552	39
2522 15 940	- - Fässer mit einem Fassungsvermögen über 300 l - - Andere Transportbehälter mit einem Fassungsvermögen über 300 l	1000 St 1000 DM	3 933	3 2 846	3 338	8
2522 15 955	- - - aus faserverstärkten Kunststoffen	1000 St 1000 DM	5 6 091	5 6 955	4 2 749	7
2522 15 959	- - - aus anderen Kunststoffen	1000 St 1000 DM	165 46 047	148 39 769	159 40 398	8
2522 15 975	- - - Müll- und Abfalltransportbehälter - - - aus faserverstärkten Kunststoffen	1000 St 1000 DM	223 10 542	8 742	186 9 633	4

5 Produktion nach Güterarten - Deutschland

Melde-Nr.	Bezeichnung	Einheit	1. VJ 1995	4. VJ 1995	1. VJ 1996	1. VJ 1996 Anzahl Unternehmen
1	2	3	4	5	6	7
2522 15 979	- - - aus anderen Kunststoffen	1000 St 1000 DM	2 055 80 136	2 040 63 010	1 449 53 250	10
2522 15 995	- - - Andere Behälter - - - aus faserverstärkten Kunststoffen	1000 St 1000 DM	129 3 686	142 4 192	82 3 476	9
2522 15 999	- - - aus anderen Kunststoffen	1000 St 1000 DM	106 195 38 427	100 638 42 050	89 056 43 455	42
2523 11 550	Bodenbeläge, Wand- oder Deckenverkleidungen, aus Kunststoffen - aus Polymeren des Vinylchlorids - bestehend aus einem Träger, mit Polyvinylchlorid getränkt, bestrichen oder überzogen	1000 m2 1000 DM	9 814 66 096	7 956 52 449	8 661 50 518	7
2523 11 593	- - - Andere Bodenbeläge, Wand- oder Deckenverkleidungen - - - homogen, auch mehrschichtig	1000 m2 1000 DM	3 836 53 666	3 205 46 108	3 106 47 436	7
2523 11 595	- - - mehrschichtig, heterogen	1000 m2 1000 DM	2 285 19 675	2 237 22 406	2 037 15 400	4
2523 11 597	- - - auf Unterlage aus nichttextilen Stoffen	1000 m2 1000 DM	.	4 590	4 442	3
2523 11 900	- aus anderen Kunststoffen	1000 m2 1000 DM	1 281 9 093	1 081 7 797	423 4 865	11
2523 12 500	Badewannen, Duschen, Waschbecken, Bidets, Klosettschüsseln, -sitze u. -deckel, Spülkästen u.ä. Waren zu sanitären oder hygienischen Zwecken, aus Kunststoffen - Badewannen, Duschen und Waschbecken	1000 St 1000 DM	1 114 136 380	501 111 217	558 118 019	24
2523 12 700	- Klosettsitze und -deckel	1000 St 1000 DM	573 10 690	478 7 528	386 7 916	5
2523 12 900	- Bidets, Klosettschüsseln, Spülkästen u.ä. Waren zu sanitären oder hygienischen Zwecken	1000 St 1000 DM	2 336 129 470	2 115 104 051	2 276 123 188	24
2523 13 005	Sammelbehälter, Tanks, Bottiche u.ä. Behälter für den Baubedarf (ohne Fässer u. Transportbehälter), mit einem Fassungsvermögen von mehr als 300 l, aus Kunststoffen - aus faserverstärkten Kunststoffen	t 1000 DM	2 662 33 619	2 359 28 230	1 274 17 824	19
2523 13 009	- aus anderen Kunststoffen	t 1000 DM	8 424 72 611	9 074 88 448	6 424 55 250	26
2523 14 550	Türen, Fenster und deren Rahmen, Verkleidungen und Schwellen; Fensterläden, Jalousien u.ä. Waren und Teile dafür, aus Kunststoffen - Türen, Fenster und deren Rahmen, Verkleidungen und Schwellen - - Fenster und deren Rahmen, Verkleidungen, Fensterbänke	t 1000 DM	65 666 1 048 210	89 044 1 530 278	59 608 971 092	465
2523 14 570	- - Türen und deren Rahmen, Verkleidungen und Schwellen	t 1000 DM	6 661 100 062	7 888 121 793	6 180 91 515	141
2523 14 700	- Fensterläden, Jalousien (einschl. Jalousetten) u.ä. Waren, Teile dafür	t 1000 DM	11 136 111 332	13 176 139 026	10 330 114 466	161
2523 15 535	Beschläge, Dübel, Außen- und Innenwandverkleidungen und andere Baubedarfsartikel aus Kunststoffen - Beschläge u.ä. Waren des Baubedarfs zur bleibenden Befestigung an Türen, Fenstern, Treppen, Wänden oder anderen Gebäudeteilen - - Außenwandverkleidungen, Platten, Nut- und Federprofile - - - aus faserverstärkten Kunststoffen	t 1000 DM	1 239 7 305	1 440 8 987	860 5 730	7
2523 15 539	- - - aus anderen Kunststoffen	t 1000 DM	10 183 112 594	9 774 111 073	9 201 108 133	24
2523 15 550	- - Innenwandverkleidungen	t 1000 DM	5 250 25 961	3 867 26 532	3 787 23 561	13
2523 15 575	- - Baubedarfsartikel (z.B. Beschläge und Dachelemente, Dachoberlichter, Rahmen für Dachoberlichter, Balkonverkleidungen) - - - aus faserverstärkten Kunststoffen	t 1000 DM	2 662 55 132	3 126 71 534	2 247 54 660	16
2523 15 579	- - - aus anderen Kunststoffen	t 1000 DM	4 319 82 243	3 969 91 083	3 366 53 667	26

StBA, FS4, R 9.1, 1.VJ 1996

5 Produktion nach Güterarten - Deutschland

Melde-Nr.	Bezeichnung	Einheit	1. VJ 1995	4. VJ 1995	1. VJ 1996	1. VJ 1996 Anzahl Unternehmen
1	2	3	4	5	6	7
2523 15 950	- Dübel u.a. Baubedarfsartikel, a.n.g. - Dübel u.a. Wandbefestigungsartikel	t 1000 DM	2 765 77 908	2 610 70 822	2 508 63 916	19
2523 15 990	- - Andere Baubedarfsartikel, a.n.g.	t 1000 DM	17 522 118 126	15 786 107 291	13 700 93 000	59
2523 20 005	Vorgefertigte Gebäude aus Kunststoffen - aus faserverstärkten Kunststoffen	1000 m2 St 1000 DM	3 187 .	4 211 16 970	. .	4
2523 20 009	- aus anderen Kunststoffen	1000 m2 St 1000 DM	4 .	6 149	6 .	6
2524 10 000	Bekleidung und Bekleidungszubehör (einschl. Handschuhen), aus Kunststoffen	t 1000 DM	501 12 428	522 13 188	327 12 730	15
2524 21 300	Folien, Filme, Bänder, selbstklebend, in Rollen mit einer Breite von 20 cm oder weniger, aus Kunststoffen - Bänder, mit nichtvulkanisiertem Natur- oder synthetischem Kautschuk bestrichen darunter zum Absatz bestimmt	t t 1000 DM	* 16 241 16 241 145 964	13 867 13 867 100 741	14 281 14 281 110 961	11 11
2524 21 550	- Folien, Filme, Bänder, aus Polyester und aus Kondensationspolymerisations- und Umlagerungspolymerisationserzeugnissen - - aus Polyester darunter zum Absatz bestimmt	t t 1000 DM	*	1 1
2524 21 590	- - aus Kondensations- und Umlagerungspolymerisationserzeugnissen darunter zum Absatz bestimmt	t t 1000 DM	* . .	122 . .	124 . .	3 2
2524 21 750	- Folien, Filme, Bänder, aus Polymeren des Vinylchlorids und aus anderen Additionspolymerisationserzeugnissen - - aus Polymeren des Vinylchlorids darunter zum Absatz bestimmt	t t 1000 DM	* . 2 430 17 167	. . 2 421 14 533	. . 2 276 16 777	4 4
2524 21 790	- - aus anderen Additionspolymerisationserzeugnissen darunter zum Absatz bestimmt	t t 1000 DM	*	1 1
2524 21 900	- Andere Folien, Filme, Bänder, in Rollen mit einer Breite von 20 cm oder weniger, aus anderen Kunststoffen darunter zum Absatz bestimmt	t t 1000 DM	* . 830 21 763	. . 715 17 432	. . 857 20 118	8 8
2524 22 300	Tafeln, Platten u.ä., selbstklebend, aus Kunststoffen - weiter als nur oberflächenbearbeitet oder anders als nur quadratisch oder rechteckig zugeschnitten (z.B. mit abgerundeten Ecken oder rund) darunter zum Absatz bestimmt	t t 1000 DM	* 1 121 1 121 10 834	695 695 7 721	1 258 1 258 15 113	8 8
2524 22 550	- aus Kondensationspolymerisations- und Umlagerungspolymerisationserzeugnissen - - aus Polyester darunter zum Absatz bestimmt	t t 1000 DM	* . .	- . .	- . .	- .
2524 22 590	- - aus anderen Kondensationspolymerisations- und Umlagerungspolymerisationserzeugnissen darunter zum Absatz bestimmt	t t 1000 DM	*	1 1
2524 22 700	- aus Additionspolymerisationserzeugnissen darunter zum Absatz bestimmt	t t 1000 DM	*	2 2
2524 22 900	- aus anderen Kunststoffen darunter zum Absatz bestimmt	t t 1000 DM	* 1 018 .	859 .	1 159 17 227	5 5
2524 23 230	Geschirr, andere Haushalts-, Hygiene- und Toilettengegenstände, aus Kunststoffen - Geschirr und andere Artikel für den Tisch- oder Küchengebrauch - - Tischtücher	t 1000 DM	4 503	2 359	4 620	5

5 Produktion nach Güterarten - Deutschland

Melde-Nr.	Bezeichnung	Einheit	1. VJ 1995	4. VJ 1995	1. VJ 1996	1. VJ 1996 Anzahl Unternehmen
1	2	3	4	5	6	7
2524 23 250	-- Lebensmittelbehälter	t 1000 DM	2 827 21 066	1 819 13 662	2 783 15 327	17
2524 23 290	-- Anderes Geschirr und andere Artikel für den Tisch- oder Küchengebrauch	t 1000 DM	17 473 140 434	13 994 112 282	17 256 113 203	64
2524 23 300	-- Schwämme aus regenerierter Cellulose	t 1000 DM	703 .	658 12 621	636 .	4
2524 23 500	-- Andere Haushalts- oder Hauswirtschaftsartikel und Toilettenartikel, aus regenerierter Cellulose	t 1000 DM	422 11 692	478 12 395	451 12 642	7
2524 23 750	-- Andere Haushalts-, Hygiene- und Toilettenartikel, aus anderen Kunststoffen	t 1000 DM	6 845 64 985	10 429 57 368	3 962 56 964	58
2524 23 790	-- Andere Toiletten- und Hygieneartikel	t 1000 DM	27 564 321 808	21 320 241 026	26 296 321 677	130
2524 24 005	Teile für Beleuchtungskörper, Werbeleuchten, Leuchtschilder, beleuchtete Namensschilder, aus Kunststoffen	t 1000 DM	11 790	7 926	.	12
2524 24 009	-- aus faserverstärkten Kunststoffen	1000 DM	24 824	42 742	35 991	34
2524 25 500	Sicherheitskopfbedeckungen aus Kunststoff u.a. Material; andere Hüte und Kopfbedeckungen, aus Kautschuk oder Kunststoff	1000 St 1000 DM	562 6 417	439 6 021	478 5 808	10
2524 25 900	-- Sicherheitskopfbedeckungen aus Kunststoff, Metall u.a. Stoffen	1000 St 1000 DM	.	.	.	2
2524 26 000	-- Andere Hüte und Kopfbedeckungen, aus Kautschuk oder Kunststoff	t 1000 DM	12 632 164 394	9 601 133 457	11 346 147 128	64
2524 27 053	Isolierteile aus Kunststoffen, für elektrische Maschinen, Apparate, Geräte oder Installationen (ohne elektrische Isolatoren)	t 1000 DM	597 6 942	337 3 858	607 5 837	5
2524 27 059	Büro- oder Schulartikel, aus Kunststoffen	t 1000 DM	405 8 623	310 7 105	368 7 180	9
2524 27 070	-- Schreib- oder Zeichenutensilien	t 1000 DM	17 278 141 582	15 727 133 546	16 437 136 803	69
2524 27 090	-- Ringhefte, Aktentaschen, Schnellhefter	t 1000 DM	8 016 90 232	7 221 77 616	7 876 81 516	65
2524 28 253	Beschläge, Statuetten und andere Ziergegenstände, Abwassersiebe und andere Waren aus Kunststoffen	t 1000 DM	2 981 30 424	2 651 20 889	3 229 24 791	19
2524 28 255	-- Beschläge für Möbel, Karosserien u.dgl.	t 1000 DM	1 671 42 526	1 363 33 196	1 776 42 289	22
2524 28 290	-- für Möbel	t 1000 DM	1 335 22 163	1 013 17 239	1 211 20 208	17
2524 28 300	-- Innenbeschläge	t 1000 DM	496 24 256	321 8 545	365 8 707	15
2524 28 400	-- Außenbeschläge	t 1000 DM	115 1 234	96 818	152 1 242	5
2524 28 500	-- für Karosserien und dergleichen	t 1000 DM	5 554 74 547	5 965 63 237	6 042 63 482	48
2524 28 730	Statuetten u.a. Ziergegenstände	t 1000 DM	3 068 57 359	3 148 58 765	3 352 57 308	56
2524 28 793	Schmutzkörbe u.ä. Abwassersiebe, für Kanalisationseabflüsse	t 1000 DM	66 582 1 008 464	57 181 890 889	59 341 955 267	521
2524 28 799	-- Andere aus Kunststofffolien hergestellte Waren	t 1000 DM
2524 28 730	-- Andere Waren aus Kunststoffen und aus anderen Stoffen als deren Primärformen, a.n.g.	t 1000 DM
2524 28 793	-- Wassermatratzen	t 1000 DM
2524 28 793	-- Andere Waren aus Kunststoffen und aus anderen Stoffen als deren Primärformen, a.n.g. (ohne Wassermatratzen)	t 1000 DM
2524 28 793	-- Schilder, Verkehrszeichen, Buchstaben u.a., aus Kunststoffen	t 1000 DM
2524 28 799	-- Andere Waren (ohne Schilder, Verkehrszeichen u.ä.)	t 1000 DM

StBA, FS4, R 3.1, 1.VJ 1996

5 Produktion nach Güterarten - Deutschland

Melde-Nr.	Bezeichnung	Einheit	1. VJ 1995	4. VJ 1995	1. VJ 1996	1. VJ 1996 Anzahl Unternehmen
1	2	3	4	5	6	7
	Technische Teile aus Kunststoffen					
2524 90 105	- für Maschinenbauerzeugnisse	t	1 742	1 421	1 617	65
	- - aus faserverstärkten Kunststoffen	1000 DM	39 887	33 008	38 289	
2524 90 109	- - aus anderen Kunststoffen	t	21 060	19 298	20 884	212
	- für Elektrowerkzeuge, Haushaltsgeräte, Bild-, Tonaufnahme und -wiedergabegeräte, Sendegeräte, elektrische Schaltgeräte u.a. elektronische Erzeugnisse	1000 DM	437 392	384 442	427 767	
2524 90 310	- für Elektrowerkzeuge, elektromechanische Haushaltsgeräte, Elektrowärmegeräte für den Haushalt	t	28 991	25 542	19 720	162
	- für Bild- und Tonaufnahme- und -wiedergabegeräte	1000 DM	230 566	208 667	229 754	
2524 90 330	- für Sendegeräte, Funkgeräte, Rundfunk- und Fernsehgeräte	t	4 801	4 118	4 310	36
	- - aus faserverstärkten Kunststoffen	1000 DM	75 980	62 320	60 061	
2524 90 355	- - - aus anderen Kunststoffen	t	386	679	518	28
	- für elektrische Geräte zum Schließen, Unterbrechen, Schützen, Verbinden von elektrischen Stromkreisen; für Tafeln u.a., für die Stromverteilung und für elektronische integrierte Schaltungen	1000 DM	11 416	15 296	12 466	
2524 90 359	- - - aus anderen Kunststoffen	t	3 434	3 029	3 101	52
	- für elektrische Geräte zum Schließen, Unterbrechen, Schützen, Verbinden von elektrischen Stromkreisen; für Tafeln u.a., für die Stromverteilung und für elektronische integrierte Schaltungen	1000 DM	63 489	52 036	53 764	
2524 90 375	- - - aus anderen Kunststoffen	t	4 953	4 173	5 107	68
	- für elektrische Geräte zum Schließen, Unterbrechen, Schützen, Verbinden von elektrischen Stromkreisen; für Tafeln u.a., für die Stromverteilung und für elektronische integrierte Schaltungen	1000 DM	51 530	42 812	48 228	
2524 90 379	- - - aus anderen Kunststoffen	t	7 228	6 567	7 022	78
	- für andere elektrotechnische Erzeugnisse	1000 DM	125 152	111 923	115 672	
2524 90 390	- für Schienen-, Straßen-, Luft- und Raumfahrzeuge	t	15 667	13 304	13 923	139
	- für Schienenfahrzeuge	1000 DM	204 508	181 627	198 250	
2524 90 535	- - - aus anderen Kunststoffen	t	828	508	558	9
	- für Schienenfahrzeuge	1000 DM	7 964	5 598	7 352	
2524 90 539	- - - aus anderen Kunststoffen	t	649	701	629	14
	- für Straßenfahrzeuge	1000 DM	7 012	6 077	4 331	
2524 90 555	- - - aus anderen Kunststoffen	t	22 407	20 911	23 292	135
	- für Luft- und Raumfahrzeuge	1000 DM	404 624	392 332	456 015	
2524 90 559	- - - aus anderen Kunststoffen	t	92 524	84 524	92 894	280
	- für Luft- und Raumfahrzeuge	1000 DM	1 307 086	1 218 747	1 286 311	
2524 90 575	- - - aus anderen Kunststoffen	t	189	7 718	183	11
	- für Luft- und Raumfahrzeuge	1000 DM	9 319	7 718	12 937	
2524 90 579	- - - aus anderen Kunststoffen	t	172	131	144	10
	- für optische, foto- oder kinematografische Instrumente; Meß-, Prüf- oder Präzisionsinstrumente; medizinische und chirurgische Instrumente, Apparate und Geräte	1000 DM	7 209	6 388	6 538	
2524 90 700	- für optische, foto- oder kinematografische Instrumente; Meß-, Prüf- oder Präzisionsinstrumente; medizinische und chirurgische Instrumente, Apparate und Geräte	t	6 295	6 270	6 312	127
	- für optische, foto- oder kinematografische Instrumente; Meß-, Prüf- oder Präzisionsinstrumente; medizinische und chirurgische Instrumente, Apparate und Geräte	1000 DM	131 279	129 362	136 508	
2599 00 000	Veredlung von Erzeugnissen dieser Güterabteilung	1000 DM	316 391	330 125	293 008	189
	Glas, Keramik, bearbeitete Steine und Erden					
	Gegossenes oder gewalztes Glas, in Platten, Tafeln oder Profilen, auch mit Drahteinlage o. dgl. verstärkt; gezogenes oder geblasenes Glas, in Tafeln					
2611 11 130	- - aus optischem Glas	1000 m2	.	.	.	1
	- - aus optischem Glas	1000 DM	.	.	.	
2611 11 150	- - aus anderem Glas	1000 m2	1 953	2 329	1 975	11
	- - aus anderem Glas	1000 DM	27 165	33 856	24 925	
2611 11 300	- Gegossenes oder gewalztes Glas, in Platten oder Tafeln, mit Drahteinlagen oder dgl. verstärkt	1000 m2	320	.	419	3
	- Gegossenes oder gewalztes Glas, in Platten oder Tafeln, mit Drahteinlagen oder dgl. verstärkt	1000 DM	4 072	3 110	4 919	

5 Produktion nach Güterarten - Deutschland

Melde-Nr.	Bezeichnung	Einheit	1. VJ 1995	4. VJ 1995	1. VJ 1996	1. VJ 1996 Anzahl Unternehmen
1	2	3	4	5	6	7
2611 11 500	- Profile aus gegossenem oder gewalztem Glas	t 1000 DM	.	.	.	2
2611 11 750	- Gezogenes oder geblasenes Glas, in Tafeln	1000 m2 1000 DM	-	-	-	-
2611 11 790	- - aus optischem Glas					
	- - aus anderem gezogenem oder geblasenem Glas (einschl. Gartenglas)	1000 m2 1000 DM	220 12 570	296 12 851	305 13 019	5
	Feuerpoliertes Glas ("Float-Glas"), geschliffenes oder poliertes Glas, in Platten oder Tafeln, nicht anders bearbeitet					
2611 12 110	- nicht mit Drahteinlagen, mit absorbierender oder 8. Schicht	1000 m2 1000 DM	.	.	.	5
2611 12 130	- - Gartenglas					
2611 12 150	- - Anderes Glas mit einer Dicke von 2,5 mm oder weniger	1000 m2 1000 DM	.	.	.	1
2611 12 170	- - Anderes Glas mit einer Dicke von mehr als 2,5 mm bis 3,5 mm	1000 m2 1000 DM	.	.	.	2
2611 12 300	- - Anderes Glas mit einer Dicke von mehr als 3,5 mm	1000 m2 1000 DM	20 652 153 794	21 873 161 080	18 553 126 323	5
2611 12 500	- Anderes feuerpoliertes Glas, nicht mit Drahteinlagen, in der Masse gefärbt, undurchsichtig, Überfangen oder nur geschliffen	1000 m2 1000 DM	.	.	.	1
2611 12 700	- Anderes feuerpoliertes Glas, a.n.g.	1000 m2 1000 DM	.	.	.	2
2611 12 900	- Feuerpoliertes Glas, mit Drahteinlagen oder dgl.	1000 m2 1000 DM	.	.	.	1
2612 11 500	Optisches und anderes Glas, gebogen oder anders bearbeitet	t 1000 DM	.	.	.	9
2612 11 900	- Optisches Glas					
2612 12 150	- Anderes Glas	t 1000 DM	25 594 112 304	37 483 122 028	33 353 101 788	43
2612 12 300	Ein- und Mehrschichten-Sicherheitsglas					
2612 12 530	- Einsichten-Sicherheitsglas, vorgespannt, für Fahrzeuge	1000 m2 1000 DM	2 221 123 786	1 994 94 140	2 246 103 136	9
2612 12 700	- - für Kraftfahrzeuge					
2612 12 900	- - für andere Fahrzeuge	1000 m2 1000 DM	.	.	.	1
2612 13 300	- Anderes Einsichten-Sicherheitsglas, vorgespannt	1000 m2 1000 DM	842 56 655	766 58 665	714 53 505	28
2612 13 500	- Mehrschichten-Sicherheitsglas (Verbundglas), für Fahrzeuge					
2612 13 700	- - für Fahrzeuge (ohne solches für Kraftfahrzeuge)	t 1000 m2 1000 DM	.	.	.	1
2612 13 900	- - für Kraftfahrzeuge					
2612 14 100	- - für Kraftfahrzeuge	t 1000 m2 1000 DM	17 065 1 326 99 036	24 519 1 029 110 715	26 191 1 219 116 689	4
2612 14 300	- Anderes Mehrschichten-Sicherheitsglas (Verbundglas)	1000 m2 1000 DM	1 052 73 048	1 165 85 241	1 053 83 097	18
2612 14 500	Mehrschichtige Isolierverglasungen und Spiegel, aus Glas					
2612 14 700	- Mehrschichtige Isolierverglasungen	1000 m2 1000 DM	5 393 385 786	6 160 461 630	4 487 331 672	132
2612 14 900	- Rückspiegel für Fahrzeuge	1000 St 1000 St 1000 DM	10 285 10 285 132 768	8 271 8 271 105 882	9 786 9 786 122 269	8 8
2612 15 100	- darunter zum Absatz bestimmt					
2612 15 300	- Andere Spiegel, auch gerahmt	t 1000 m2 1000 m2 1000 DM	22 894 2 526 22 894 2 526 54 015	15 987 1 698 15 987 1 698 44 369	18 344 1 935 18 344 1 935 43 170	22 22
2612 15 500	- darunter zum Absatz bestimmt					
2613 11 100	Haushaltskonservengläser; Behälter zu Transport- oder Verpackungszwecken, aus Glas	t 1000 DM	122 028 89 806	146 124 103 665	126 601 91 276	15
2613 11 200	- Haushaltskonservengläser; Stopfen, Deckel u.a. Verschlüsse, aus Glas					
2613 11 300	- Behälter zu Transport- oder Verpackungszwecken, aus Glasröhren mit einer Wandstärke von weniger als 1 mm	1000 St 1000 DM	144 664 15 395	140 771 15 179	160 049 16 755	8

5 Produktion nach Güterarten - Deutschland

Melde-Nr.	Bezeichnung	Einheit	1. VJ 1995	4. VJ 1995	1. VJ 1996	1. VJ 1996 Anzahl Unternehmen
1	2	3	4	5	6	7
2613 11 300	- Andere Behälternisse zu Transport- oder Verpackungszwecken, mit einem Nenninhalt von mehr als 2,5 l	1000 St 1000 DM	.	.	.	2
	- Flaschen u.a. Behälternisse zu Transport- u. Verpackungszwecken, für Nahrungsmittel und Getränke, mit einem Nenninhalt von 2,5 l oder weniger					
2613 11 530	- - - aus nicht gefärbtem Glas	1000 St 1000 DM	1 124 885 241 912	1 083 337 231 774	1 186 518 250 804	22
2613 11 550	- - - aus gefärbtem Glas	1000 St 1000 DM	1 714 106 301 520	1 817 059 324 302	1 771 034 304 304	14
2613 11 570	- - Flaschen mit einem Nenninhalt von 0,15 l oder weniger	1000 St 1000 DM	219 311 21 256	238 839 23 981	254 907 26 408	8
2613 11 590	- - Andere Behälternisse	1000 St 1000 DM	.	.	.	2
2613 11 700	- Andere Behälternisse zu Transport- oder Verpackungszwecken, mit einem Nenninhalt von 2,5 l oder weniger, für pharmazeutische Erzeugnisse	1000 St 1000 DM	367 084 58 495	377 099 55 843	404 034 60 916	12
2613 11 900	- Behälternisse zu Transport- oder Verpackungszwecken, mit einem Nenninhalt von 2,5 l oder weniger, für andere Erzeugnisse	1000 St 1000 DM	215 467 42 731	252 735 49 981	235 270 49 109	11
	Trinkgläser aus Bleikristall und aus anderem Glas					
2613 12 150	- aus Bleikristall, handgefertigt	1000 St 1000 DM	33 182	31 346	30 943	8
2613 12 190	- - - aus Bleikristall, handgefertigt	1000 St 1000 DM	-	-	-	-
	- aus Bleikristall, mechanisch gefertigt					
2613 12 350	- - - geschliffen oder anders bearbeitet	1000 St 1000 DM	.	.	.	2
2613 12 390	- - Andere Trinkgläser aus Bleikristall, mechanisch gefertigt	1000 St 1000 DM	-	-	-	-
	- aus anderem Glas (ohne solche aus Bleikristall)					
2613 12 530	- - handgefertigt	1000 St 1000 DM	17 695	5 075 32 179	15 775	11
2613 12 550	- aus vorgespanntem Glas oder mechanisch gefertigt	1000 St 1000 DM	57 416 74 003	56 687 72 902	57 041 68 532	12
	Glaswaren zur Verwendung bei Tisch, in der Küche, bei der Toilette, im Büro, zur Innenausstattung oder zu ähnlichen Zwecken (ohne Trinkgläser oder Glasperlen)					
2613 13 100	- aus Bleikristall, handgefertigt	1000 St 1000 DM	2 984 25 274	1 075 11 780	2 099 13 023	10
2613 13 300	- aus Bleikristall, mechanisch gefertigt	1000 St 1000 DM	12 112 38 977	13 352 33 603	11 673 33 748	5
2613 13 500	- aus anderem Glas, zur Verwendung bei Tisch oder in der Küche, mit einem speziellen Ausdehnungskoeffizienten für Temperaturen von 0 Grad C bis 300 Grad C (ohne Waren aus Glaskeramik)	1000 St 1000 DM	15 272 41 627	15 246 43 005	16 139 38 246	7
2613 13 600	- Glaskeramikwaren	1000 St 1000 DM	.	.	.	1
2613 13 700	- Andere Glaswaren, aus vorgespanntem Glas o. mechanisch gefertigt	1000 St 1000 DM	6 265 34 921	4 517 28 344	6 190 29 525	9
2613 13 800	- Andere Glaswaren, handgefertigt	1000 St 1000 DM	690 6 533	466 6 048	445 5 117	12
2613 14 000	Glas Kolben für Vakuumisolierflaschen oder für andere Vakuumisolierbehälter	1000 St 1000 DM	3 502	3 247	3 469	3
	Glasstapelfasern, Glasseidenstränge und Garne, geschnittenes Textilglas					
2614 11 100	- Glasfasern mit einer Länge von 3 mm bis 50 mm (chopped strands)	t 1000 DM	.	.	-	-
2614 11 300	- Glasseidenstränge (Rovings), aus Filamenten	t 1000 DM	3 667 15 480	3 500 15 801	3 322 14 975	3
2614 11 500	- Andere Glaswaren aus Filamenten	t 1000 DM	.	.	.	5

5 Produktion nach Güterarten - Deutschland

Melde-Nr.	Bezeichnung	Einheit	1. VJ 1995	4. VJ 1995	1. VJ 1996	1. VJ 1996 Anzahl Unternehmen
1	2	3	4	5	6	7
2614 11 700	- Andere Glaswaren aus Stapelfasern	t 1000 DM	.	.	31 767	4
2614 12 100	Waren aus Glasfasern - Matten	t 1000 DM	.	.	34 799 102 499	9
2614 12 300	- Vliese	t 1000 DM	4 417 17 856	4 711 20 184	3 780 16 575	4
2614 12 500	- Matratzen, Platten u.ä. nicht gewebte Erzeugnisse aus Glasfasern	t 1000 DM	13 158 49 053	13 137 40 263	12 692 41 327	4
2614 12 930	- Andere Waren aus Glasfasern - aus nicht textilen Glasfasern (ohne Schläuche und Schalen, zur Isolierung von Rohren)	t 1000 DM	937 7 493	1 113 9 842	953 7 990	6
2614 12 950	- Schläuche und Schalen zur Isolierung von Rohren	t 1000 DM	.	.	.	2
2614 12 990	- aus textilen Glasfasern	t 1000 DM	8 106	7 570	7 865 50 213	8
2615 11 100	Bruchglas, Glasebfälle, nicht bearbeitetes Glas - Bruchglas und andere Abfälle und Scherben von Glas; Glasmasse darunter zum Absatz bestimmt	t 1000 DM	731 731 278	1 545 1 545 .	.	3 3
2615 11 300	- Glas in Kugeln, Stangen oder Stäben, nicht bearbeitet darunter zum Absatz bestimmt	t 1000 DM	834	1 141	811 14 234	8 8
2615 11 500	- Glas in Rohren, nicht bearbeitet	t 1000 DM	21 241 92 229	21 576 94 628	21 513 100 355	9
2615 12 000	Bausteine, Platten, Fliesen u.a. Waren aus Glas, zu Bauzwecken; Kunstverglasungen; vielzelliges Glas oder Schaumglas, in Blöcken oder dgl.	t 1000 DM	13 609 25 186	15 168 26 543	11 143 21 981	8
2615 21 000	Offene Glaskolben und Glasrohre, Glasteile dafür, für elektrische Lampen, Kathodenstrahlröhren oder dgl.	t 1000 DM	39 137 139 954	.	40 816 151 067	8
2615 22 000	Gläser für Uhren u.ä. Gläser, Gläser für Brillen, jedoch nicht optisch bearbeitet; Hohlkugeln oder Hohlkugelsegmente, aus Glas, zum Herstellen solcher Gläser	t 1000 DM	.	.	.	1
2615 23 300	Glaswaren für Laboratorien; hygienische oder pharmazeutische Bedarfsartikel aus Glas; Ampullen, zu Transport- oder Verpackungszwecken - Glaswaren für Laboratorien; hygienische oder pharmazeutische Bedarfsartikel aus Glas, auch mit Skalen oder Eichzeichen	t 1000 DM	3 590 77 109	3 961 92 993	4 629 97 740	32
2615 23 500	- Ampullen, zu Transport- oder Verpackungszwecken	1000 St 1000 DM	499 114 31 479	358 705 23 770	441 507 26 206	9
2615 24 000	Teile aus Glas für Beleuchtungskörper u.ä.	1000 DM	21 610	15 545	16 910	17
2615 25 000	Elektrische Isolatoren aus Glas	t 1000 DM	-	-	-	-
2615 26 300	Glaswaren für Signalvorrichtungen und optische Elemente; Glaskurzwaren - Glaswaren für Signalvorrichtungen und optische Elemente, aus Glas, jedoch nicht optisch bearbeitet	t 1000 DM	91 2 208	93 2 902	102 2 379	3
2615 26 500	- Glaskurzwaren und andere Glaskurzwaren, auch auf Unterlagen, für Mosaik oder zu ähnlichen Zierzwecken	t 1000 DM	-	-	-	1
2615 26 700	- Glaskurzwaren (einschl. Glasperlen, Nachahmungen von Perlen, Edel- oder Schmucksteinen; Mikrokugeln, mit einem Durchmesser von 1 mm oder weniger)	t 1000 DM	5 861 13 578	7 110 14 585	6 752 14 874	6
2615 26 900	- Andere Glaswaren	1000 DM	103 707	164 685	174 021	29
2621 11 330	Geschirr, Haushalts-, Hygiene- und Toilettengegenstände, aus Porzellan - Geschirr - weiß oder einfarbig	t 1000 DM	9 465 127 905	8 627 116 848	8 928 117 418	38

5 Produktion nach Güterarten - Deutschland

Melde-Nr.	Bezeichnung	Einheit	1. VJ 1995	4. VJ 1995	1. VJ 1996	1. VJ 1996 Anzahl Unternehmen
1	2	3	4	5	6	7
2621 11 350	-- dekoriert	t	11 795	11 050	10 815	40
2621 11 500	- Haushalts-, Hygiene- und Toilettengegenstände	1000 DM	205 724	204 281	185 224	
	Anderes keramisches Geschirr, andere keramische Haushalts-, Hygiene- und Toilettengegenstände	t	86	.	.	2
	- aus gewöhnlichem Ton	1000 DM	.	.	.	
2621 12 100	- aus Steinzeug	t	267	273	.	2
	- - weiß oder einfarbig	1000 DM	1 767	1 891	.	
2621 12 330	-- dekoriert	t	1 464	1 436	1 064	10
	- aus Steingut oder feinen Erden	1000 DM	11 818	10 809	8 832	
2621 12 350	-- dekoriert	t	992	759	372	9
	- aus Steingut oder feinen Erden	1000 DM	7 099	7 353	2 349	
2621 12 530	-- weiß oder einfarbig	t	613	708	613	6
	- - weiß oder einfarbig	1000 DM	6 821	5 774	6 929	
2621 12 550	- + dekoriert	t	637	367	420	8
	- + dekoriert	1000 DM	9 936	7 010	7 789	
2621 12 900	- Anderes keramisches Geschirr, andere keramische Haushalts-, Hygiene- und Toilettengegenstände	t	.	.	.	1
	Statuetten und andere keramische Ziergegenstände	1000 DM	.	.	.	
2621 13 330	- aus Porzellan	t	.	.	.	
	- - weiß oder einfarbig	1000 DM	6 886	7 277	4 728	14
2621 13 350	-- dekoriert	1000 DM	15 335	21 473	17 300	16
2621 13 500	- Andere Statuetten u.a. Ziergegenstände	1000 DM	36 058	.	28 930	10
	Ausgüsse, Wasch-, Klosettbecken, Badewannen u.ä. Installationsgegenstände	t	.	.	.	
2622 10 300	- aus Porzellan	1000 St	1 185	1 046	1 004	7
	- aus Porzellan	1000 DM	.	.	107 658	
2622 10 500	- aus anderen keramischen Stoffen	1000 St	.	.	140	5
	- aus anderen keramischen Stoffen	1000 DM	.	.	21 321	
	Elektrische Isolatoren und Isolier- teile, aus keramischen Stoffen	t	.	.	.	
	- Elektrische Isolatoren aus keramischen Stoffen	t	.	.	.	
2623 10 330	- - ohne Metallteile	1000 DM	536	449	553	5
	- - ohne Metallteile	1000 DM	4 638	5 182	5 616	
2623 10 350	-- mit Metallteilen, für Starkstromfreileitungen und Fahrleitungen	t	2 398	1 844	1 992	5
	-- mit Metallteilen, für Starkstromfreileitungen und Fahrleitungen	1000 DM	17 800	13 957	14 596	
2623 10 390	- - Andere Isolatoren, mit Metallteilen	t	2 041	1 275	1 755	4
	- - Andere Isolatoren, mit Metallteilen	1000 DM	19 650	16 635	16 695	
	- Isolierteile aus keramischen Stoffen, für elektrische Maschinen, Apparate, Geräte oder Installationen	t	.	.	.	
2623 10 530	- - mit einem Gehalt an Metall-oxiden von 80 GHT oder mehr	1000 DM	33 292	30 843	31 669	4
2623 10 550	- - Andere Isolierteile aus keramischen Stoffen	t	4 009	2 894	3 468	13
	- - Andere Isolierteile aus keramischen Stoffen	1000 DM	39 684	32 044	36 247	
2624 11 000	Waren für chemische u.a. technische Zwecke, aus Porzellan	t	3 466	2 932	3 569	8
	Waren für chemische u.a. technische Zwecke, aus Porzellan	1000 DM	60 043	45 618	62 886	
2624 12 010	Anderes keramische Waren für chemische u.a. technische Zwecke	t	534	527	585	7
	- Oxidkeramik mit einem Gehalt an Metalloxiden von mehr als 90 GHT, für chemische Zwecke	1000 DM	54 899	57 110	60 918	
2624 12 020	- Andere keramische Waren	t	1 337	1 737	1 477	9
	- - für chemische Zwecke	1000 DM	7 798	10 491	7 351	
2624 12 030	-- für magnetische Zwecke	t	-	-	-	-
	-- für magnetische Zwecke	1000 DM	-	-	-	
2624 12 040	-- für optische Zwecke	t	-	-	-	-
	-- für optische Zwecke	1000 DM	-	-	-	
2624 12 050	-- für technische Zwecke, Schneidkeramik	t	-	-	-	-
	-- für technische Zwecke, Schneidkeramik	1000 DM	-	-	-	
2624 12 060	-- verschleißfeste Keramik für technische Zwecke	t	276	320	477	5
	-- verschleißfeste Keramik für technische Zwecke	1000 DM	5 849	5 706	8 088	
2624 12 070	-- hitzebeständige Keramik für technische Zwecke	t	1 257	1 009	395	9
	-- hitzebeständige Keramik für technische Zwecke	1000 DM	7 260	9 541	6 349	
2624 12 090	-- für technische Zwecke	t	125	146	52	6
	-- für technische Zwecke	1000 DM	4 434	4 811	4 164	

5 Produktion nach Güterarten - Deutschland

Melde-Nr.	Bezeichnung	Einheit	1. VJ 1995	4. VJ 1995	1. VJ 1996	1. VJ 1996 Anzahl Unternehmen
1	2	3	4	5	6	7
2625 11 000	Keramische Tröge, Wannen u.ä. Behältnisse für die Landwirtschaft; keramische Krüge u.ä. Behältnisse zu Transport- oder Verpackungszwecken	t 1000 DM	2 008 2 656	2 965 3 705	1 823 2 410	5
2625 12 300	Andere keramische Waren - aus Porzellan	t 1000 DM	18 17 730	15 13 218	18 17 343	4
2625 12 550	- aus anderen Stoffen - - aus gewöhnlichem Ton	t 1000 DM	33 845 84 232	27 802 66 949	30 227 72 645	23
2625 12 590	- - aus anderen Stoffen (ohne solche aus gewöhnlichem Ton)	t 1000 DM	5 057 29 108	4 736 24 521	5 153 25 864	19
2626 11 000	Steine, Platten, Fliesen u.ä. keramische Waren, aus Kieselsäurehaltigen fossilen Mehlen oder Erden	t 1000 DM	801 2 648	1 016 2 781	.	2
2626 12 100	Geformte feuerfeste keramische Werkstoffe - Feuerfeste Steine, Platten, Fliesen u.ä. Bauteile - - mit einem Gehalt der Elemente Mg, Ca oder Cr, berechnet als MgO, CaO, Cr2O3, einzeln oder gemeinsam von mehr als 50 GHT (Basische Steine)	t 1000 DM	123 325 149 409	125 876 152 328	122 518 151 091	7
2626 12 330	- - mit einem Gehalt an Tonerde (Al2O3, an Kieselsäure (SiO2) oder einer Mischung oder Verbindung dieser Erzeugnisse von mehr als 50 GHT	t 1000 DM	11 563 15 045	9 650 13 042	10 096 14 141	6
2626 12 350	- - - mit einem Gehalt an Tonerde (Al2O3) von mehr als 7, jedoch weniger als 45 GHT (Schamottesteine)	t 1000 DM	80 486 59 845	69 045 55 965	67 192 56 627	25
2626 12 370	- - - Andere feuerfeste Steine, Platten, Fliesen u.ä. Bauteile, mit einem Gehalt an Tonerde, an Kieselsäure oder einer Mischung oder Verbindung dieser Erzeugnisse von mehr als 50 GHT (Tonerdreiche Steine)	t 1000 DM	32 567 69 204	34 309 71 146	32 187 68 345	19
2626 12 900	- Andere feuerfeste Steine, Platten, Fliesen u.ä. Bauteile	t 1000 DM	21 906 46 654	22 842 44 315	12 003 38 858	20
2626 13 001	Feuerfeste Zemente, feuerfeste Mörtel, feuerfester Beton u.ä. feuerfeste Mischungen - Basische Mörtel und Massen (Gehalt an MgO, CaO oder Cr2O3, einzeln oder allgemein von mehr als 50 GHT)	t 1000 DM	32 052 21 130	29 538 20 987	31 060 21 152	9
2626 13 003	- Saure Mörtel und Massen (Gehalt an Kieselsäure (SiO2) von 85 GHT oder mehr)	t 1000 DM	34 672 6 624	25 506 5 620	26 804 6 071	9
2626 13 005	- Schamottemörtel und -massen (Gehalt an Tonerde (Al2O3) von mehr als 10, jedoch weniger als 45 GHT und Kieselsäuregehalt (SiO2) unter 85 GHT)	t 1000 DM	30 667 30 290	32 505 31 335	29 621 32 181	25
2626 13 007	- Tonreiche Mörtel und Massen (Gehalt an Tonerde (Al2O3) von 45 GHT oder mehr)	t 1000 DM	38 411 33 977	33 987 33 925	36 688 35 553	17
2626 13 009	- Andere feuerfeste Mörtel und Massen	t 1000 DM	17 365 21 456	18 387 23 738	17 740 20 483	15
2626 14 100	Andere geformte feuerfeste Waren - Magnesit, Dolomit oder Chromit enthaltend, a.n.g.	t 1000 DM	648 1 013	611 796	562	3
2626 14 300	- mit einem Gehalt an Graphit oder Kohlenstoff in anderer Form, von mehr als 25 GHT	t 1000 DM	2 259 18 637	1 585 14 254	1 864 16 292	7
2626 14 550	- mit einer Mischung oder Verbindung von Tonerde oder Kieselsäure von mehr als 50 GHT - - mit einem Gehalt an Tonerde (Al2O3) von weniger als 45 GHT	t 1000 DM	4 014	1 393 2 515	1 202 2 599	4
2626 14 590	- - mit einem Gehalt an Tonerde (Al2O3) von 45 GHT oder mehr	t 1000 DM	166 5 889	275 3 556	221 6 970	3

5 Produktion nach Güterarten - Deutschland

Melde-Nr.	Bezeichnung	Einheit	1. VJ 1995	4. VJ 1995	1. VJ 1996	1. VJ 1996 Anzahl Unternehmen
1	2	3	4	5	6	7
2626 14 903	- Andere feuerfeste keramische Waren - mit einem Gehalt an MgO, CaO oder Cr ₂ O ₃ , einzeln oder gemeinsam, von mehr als 50 GHT	t 1000 DM	- -	- -	- -	-
2626 14 909	- - Andere geformte feuerfeste keramische Waren, a.n.g.	t 1000 DM	15 897 44 934	16 214 50 492	19 951 54 515	15
2630 10 100	Unglasierte und glasierte keramische Fliesen, Würfel, Steinchen, Boden- und Wandplatten - Unglasierte Fliesen u.ä., mit einer Oberfläche von weniger als 49 cm ² , für Mosaik	1000 m ² 1000 DM	623 14 671	.	.	2
2630 10 200	- Glasierte Fliesen u.ä., mit einer Oberfläche von weniger als 49 cm ² , für Mosaik	1000 m ² 1000 DM	1 320 24 842	1 153 22 279	1 092 21 535	5
2630 10 300	- Unglasierte keramische Spaltplatten	1000 m ² 1000 DM	1 605 30 252	1 143 23 503	1 124 26 701	13
2630 10 530	- Andere unglasierte keramische Fliesen, Boden- und Wandplatten - - aus Steinzeug	1000 m ² 1000 DM	1 228 39 197	1 026 34 983	1 140 37 710	6
2630 10 550	- - aus Steingut oder feinen Erden	1000 m ² 1000 DM	- -	- -	- -	-
2630 10 590	- - Andere unglasierte Fliesen, Boden- und Wandplatten, a.n.g.	1000 m ² 1000 DM	178 5 722	540	.	4
2630 10 710	- Andere glasierte keramische Fliesen, Boden- und Wandplatten - - Spaltplatten	1000 m ² 1000 DM	2 524 51 193	2 118 42 936	1 810 32 714	9
2630 10 730	- - aus Steinzeug, mit einer Oberfläche von mehr als 90 cm ²	1000 m ² 1000 DM	2 285 60 610	1 834 46 221	2 299 51 866	6
2630 10 750	- - aus Steingut oder feinen Erden, mit einer Oberfläche von mehr als 90 cm ²	1000 m ² 1000 DM	5 721 105 104	5 353 94 973	5 857 96 565	7
2630 10 790	- - Andere glasierte Fliesen, Boden- und Wandplatten, a.n.g.	1000 m ² 1000 DM	2 334 37 615	2 116 34 188	2 143 34 465	4
2640 11 130	Mauerziegel, Hourdis, Deckenziegel und dgl., aus keramischen Stoffen - Mauerziegel für Mauerwerks-Konstruktionen - - Hintermauerziegel, mit oder ohne Lochung, für die Erstellung von verputzten oder verkleideten Wänden	1000 m ³ 1000 DM	2 656 319 666	2 641 290 085	1 126 112 186	74
2640 11 150	- - Vormauerziegel, mit oder ohne Lochung, für die Erstellung von Sichtmauerwerk	1000 m ³ 1000 DM	434 118 308	449 120 345	296 81 944	40
2640 11 170	- - Ziegel für Boden- und Straßenbeläge	1000 m ³ 1000 DM	182 42 651	154 39 098	116 26 255	22
2640 11 300	- Hourdis, Deckenziegel und dgl.	t 1000 DM	22 758 5 044	26 296 5 700	9 408	9
2640 12 503	Dachziegel aus keramischen Stoffen, Schornsteinteile, Rauchleitungen, Bauzierate und andere Baukeramik - Dachziegel aus keramischen Stoffen, geformte Bauteile für die Verwendung als Dacheindeckung mit überlappender Verlegung auf geneigten Dächern - - Preßdachziegel (z.B. Falz-, Pfannen-, Mönch-, Nonnenziegel)	1000 St 1000 DM	118 869 180 728	127 291 200 137	130 223 200 879	24
2640 12 505	- - Biberschwänze	1000 St 1000 DM	58 914 44 286	65 521 47 699	60 891 44 047	16
2640 12 507	- - Andere Strangziegel (z.B. Hohlpfannen, Hohlstrangziegel)	1000 St 1000 DM	1 401 3 112	1 393 3 050	959 2 221	7
2640 12 509	- - Sonstige Dachziegel und Dachzubehörteile (z.B. First-, Gratziegel, Ortgang, Entlüfter)	1000 St 1000 DM	14 033 78 560	15 048 80 555	15 124 80 875	24
2640 12 700	- Schornsteinteile, Rauchleitungen, Bauzierate und andere Baukeramik	t 1000 DM	5 753 3 809	3 526 2 744	.	2
2640 13 000	Keramische Rohre, Rohrleitungen, Rinnen, Rohrform-, Rohrverschluß- und Rohrverbindungsstücke	t 1000 DM	92 129 76 796	57 953 47 884	63 575 51 021	12
2651 11 000	Zementklinker	1000 t 1000 DM	224 14 022	473 29 133	193 12 005	6

5 Produktion nach Güterarten - Deutschland

Melde-Nr.	Bezeichnung	Einheit	1. VJ 1995	4. VJ 1995	1. VJ 1996	1. VJ 1996 Anzahl Unternehmen
1	2	3	4	5	6	7
2651 12 100	Portland-, Tonerdeschmelzzement und anderer Zement - Weißer Portlandzement darunter zum Absatz bestimmt	1000 t 1000 t 1000 DM	* . .	138 138 .	147 147 .	3 3
2651 12 300	- Anderer Portlandzement darunter zum Absatz bestimmt	1000 t 1000 t 1000 DM	* 5 836 5 731 691 233	6 813 6 706 806 829	4 155 4 079 492 346	34 34
2651 12 500	- Tonerdeschmelzzement darunter zum Absatz bestimmt	1000 t 1000 t 1000 DM	*	2 2
2651 12 900	- Anderer Zement (z.B. Hochofenzement, Puzzolanement) darunter zum Absatz bestimmt	1000 t 1000 t 1000 DM	* . 1 501 159 806	1 741 1 741 186 708	1 044 1 044 110 751	31 31
2652 10 330	Luftkalk und hydraulischer Kalk - Luftkalk - - ungelöscht darunter zum Absatz bestimmt	1000 t 1000 t 1000 DM	* 1 356 1 316 155 210	1 288 1 237 146 331	1 111 1 047 125 716	22 21
2652 10 350	- - gelöscht darunter zum Absatz bestimmt	1000 t 1000 t 1000 DM	* . 289 39 331	272 272 36 063	241 241 31 945	18 18
2652 10 500	- Hydraulischer Kalk darunter zum Absatz bestimmt	1000 t 1000 t 1000 DM	* . 253 25 391	199 199 19 106	129 129 11 635	14 14
2653 10 003	Gips aus gebranntem Gipsstein oder aus Calciumsulfat - Rauchgas-Entschwefelungsgips darunter zum Absatz bestimmt	1000 t 1000 t 1000 DM	*	1 1
2653 10 005	- Chemiegips darunter zum Absatz bestimmt	1000 t 1000 t 1000 DM	* 67 67 .	63 63 .	50 50 .	4 4
2653 10 009	- Anderer gebrannter Gips darunter zum Absatz bestimmt	1000 t 1000 t 1000 DM	* 902 894 163 674	. 878 154 913	. 693 134 380	20 20
2661 11 301	Baublücke und Mauersteine, Dachsteine, Fliesen, aus Zement, Beton oder Kunststein (Kalksandstein) - Baublücke und Mauersteine - - aus Porenbeton	1000 t 1000 DM	934 190 576	775 163 630	539 115 777	33
2661 11 302	- - Vollsteine aus Leichtbeton	1000 t 1000 DM	174 17 212	134 16 258	45 9 721	17
2661 11 303	- - Andere Baublücke und Mauersteine, aus Leichtbeton	1000 t 1000 DM	330 20 538	293 25 222	93 9 402	35
2661 11 305	- - Vollsteine aus Normal- und Schwerbeton	1000 t 1000 DM	. .	21 1 854	3 263	6
2661 11 306	- - Andere Baublücke und Mauersteine, aus Normal- und Schwerbeton	1000 t 1000 DM	107 .	119 .	38 5 638	37
2661 11 307	- - Vormauersteine und Verblender, aus Kunststein (Kalksandstein)	1000 t 1000 DM	215 18 441	267 20 124	137 10 866	16
2661 11 308	- - Vollsteine aus Kunststein (Kalksandstein)	1000 t 1000 DM	1 491 130 729	1 696 130 970	1 044 79 234	70
2661 11 309	- - Andere Baublücke und Mauersteine, aus Kunststein (Kalksandstein)	1000 t 1000 DM	1 248 112 928	1 212 115 284	683 62 865	65
2661 11 501	- Dachsteine, Gehwegplatten, Belagplatten, Betonpflastersteine u.ä. - - Dachsteine aus Beton - - - großformatig	1000 St 1000 t 1000 DM	. . 302 314	186 789 584 212 635	189 219 655 216 786	6
2661 11 502	- - - kleinformig	1000 St 1000 t 1000 DM	45 964 220 47 614	5
2661 11 503	- - - First- und Gratsteine	1000 St 1000 t 1000 DM	. . .	4 700 20 24 777	. . .	5
2661 11 504	- - Gehwegplatten, Belagplatten	1000 t 1000 DM	500 61 940	655 83 150	305 42 813	83
2661 11 505	- - Betonpflastersteine	1000 t 1000 DM	2 940 254 153	4 179 370 017	1 436 125 776	176
2661 11 509	- - Andere Ziegel, Fliesen u.dgl., aus Zement, Beton oder Kunststein	1000 t 1000 DM	114 36 463	119 38 323	70 27 758	26

5 Produktion nach Güterarten - Deutschland

Melde-Nr.	Bezeichnung	Einheit	1. VJ 1995	4. VJ 1995	1. VJ 1996	1. VJ 1996 Anzahl Unternehmen
1	2	3	4	5	6	7
	Vorgefertigte Bauelemente aus Zement, Beton oder Kunststein (Kalksandstein)					
2661 12 001	- Großformatige Wandbauteile (Wandtafeln)	1000 t 1000 DM	669 161 248	1 259 210 593	516 138 489	144
2661 12 002	- Lärmschutzwände	1000 t 1000 DM	8 3 293	12 5 358	8 3 771	10
2661 12 003	- Großformatige Deckentafeln	1000 t 1000 DM	1 131 233 190	1 373 274 768	824 159 694	173
2661 12 004	- Deckenbalken und Deckenhohlbalken	1000 t 1000 DM	5 1 459	4 1 281	2 853	14
2661 12 005	- Pfosten und Platten aller Art	1000 t 1000 DM	10 2 558	10 2 513	7 1 839	14
2661 12 006	- Schornsteinformstücke	1000 t 1000 DM	86 29 381	93 31 177	53 17 913	15
2661 12 007	- Fertigteile für Gartenbau und Landwirtschaft	1000 t 1000 DM	305 55 717	423 71 063	176 31 196	75
2661 12 008	- Fertigteile konstruktiver Art (z.B. Balken, Stürze, Binder usw.)	1000 t 1000 DM	964 332 808	1 037 357 219	793 284 070	238
2661 12 009	- Andere vorgefertigte Bauelemente	1000 t 1000 DM	991 286 411	1 217 341 786	610 188 998	277
2661 13 000	Rohre aus Zement, Beton oder Kunststein (Kalksandstein)	1000 t 1000 DM	750 123 319	926 141 135	570 90 377	103
	Vorgefertigte Gebäude aus Zement oder Betonfertigteilen					
2661 20 003	- Wohngebäude	m2 St 1000 DM	3 809 29 7 622	17 366 63 19 933	8 518 53 12 580	6
2661 20 005	- Nichtwohngebäude	m2 St 1000 DM	97 478 952 42 320	159 502 1 584 91 661	136 505 884 94 399	21
2661 20 009	- Andere Gebäude (z.B. Garagen)	m2 St 1000 DM	219 481 11 000 57 000	272 557 12 585 78 954	165 067 7 337 45 464	47
	Platten, Tafeln, Dielen, Fliesen u.ä. Waren aus Gips oder aus Mischungen auf der Grundlage von Gips					
2662 10 501	- Gipskartonplatten, gem. Din 18 180	1000 m2 1000 DM	46 325 105 309	47 761 108 628	49 376 111 843	5
2662 10 503	- Gipsfaserplatten	1000 m2 1000 DM	.	.	.	2
2662 10 505	- Gips-Wandbauplatten (Vollgipsplatten, Tafeln, bewehrt oder unbewehrt), gem. DIN 18 183	1000 m2 1000 DM	371 11 155	318 9 757	349 9 394	3
2662 10 507	- Gipsbauplatten, kaschiert und weiterverarbeitet (Gipskartonverbundplatten, Dekorplatten)	1000 m2 1000 DM	1 656 26 724	1 360 21 278	1 436 22 359	4
2662 10 903	- Andere Platten, Tafeln, Dielen, Fliesen u.ä. Waren	1000 m2 1000 DM	.	-	-	-
2662 10 909	- Gipsbauplatten, Tafeln, Dielen, Fliesen u.ä. Waren, aus Gips oder aus Mischungen auf der Grundlage von Gips, ummantelt oder bewehrt mit anderen Materialien	1000 m2 1000 DM	.	-	-	-
2662 10 909	- Andere Gipsbauteile, Wandbauplatten, Deckenplatten, Steine	1000 m2 1000 DM	.	.	.	3
2663 10 000	Frischbeton (Transportbeton)	1000 m3 1000 t 1000 DM	10 375 23 677 1 361 596	12 577 29 238 1 650 330	7 623 17 265 1 003 144	605
2664 10 001	Mörtel u.ä. Beton, nicht feuerfest					
2664 10 001	- Anderer Beton, der noch nicht mit Wasser angemacht wurde (Trockenbeton)	1000 t 1000 DM	85 17 737	83 15 050	66 11 042	11
2664 10 002	- Werk-Naß-Mörtel					
2664 10 002	- Putzmörtel	1000 t 1000 DM	53 5 346	61 5 823	40 3 702	17
2664 10 003	- Mauer- u. Putzmörtel	1000 t 1000 DM	199 17 377	207 18 885	126 13 769	70
2664 10 004	- anderer Mörtel	1000 t 1000 DM	61 3 709	70 4 734	49 4 016	21

5 Produktion nach Güterarten - Deutschland

Melde-Nr.	Bezeichnung	Einheit	1. VJ 1995	4. VJ 1995	1. VJ 1996	1. VJ 1996 Anzahl Unternehmen
1	2	3	4	5	6	7
2664 10 005	- Werk-Trocken-Mörtel -- Putzmörtel	1000 t 1000 DM	660 145 859	767 174 313	505 111 815	53
2664 10 006	-- Edelputz, anderer Putzmörtel	1000 t 1000 DM	124 47 526	166 72 180	87 42 592	17
2664 10 007	-- Mauermörtel	1000 t 1000 DM	515 69 521	484 63 959	438 63 912	46
2664 10 008	-- anderer Mörtel	1000 t 1000 DM	723 253 306	753 260 974	586 208 179	69
2665 11 003	Platten, Dielen, Fliesen, Blöcke u.dgl., aus Pflanzenfasern, Holzabfällen u.ä., mit Zement, Gips oder anderen mineralischen Bindemitteln hergestellt - Dämm- und Leichtbauplatten -- aus Holzwolle (ohne Verbindung), mit Schichten aus Hartschaum oder Mineralfasern	1000 m2 1000 DM	1 179 12 449	785 6 872	750 8 175	8
2665 11 005	-- aus Holzwolle, mit Schichten aus Hartschaum, fest verbunden	1000 m2 1000 DM	1 455 21 230	1 107 17 864	1 018 17 013	8
2665 11 007	-- aus Holzwolle, mit Schichten aus Mineralfasern, fest verbunden	1000 m2 1000 DM	512 7 231	7 386	.	11
2665 11 009	- Andere Platten, Dielen, Fliesen, Blöcke u. dgl., aus anderen Fasern	1000 m2 1000 DM	609 22 045	690 23 038	679 22 816	8
2665 12 300	Platten, Dielen, Fliesen, Ziegel, Rohre, Rohrform-, Rohrverschluß- und Rohrverbindungsstücke, aus Asbestzement, Cellulosezement oder dgl. - Platten, Tafeln, Fliesen, Ziegel oder dgl.	1000 m2 1000 DM	6 895 110 016	6 484 100 949	6 179 97 475	7
2665 12 500	- Rohre, Rohrform-, Rohrverschluß- und Rohrverbindungsstücke	t 1000 DM	.	.	.	3
2665 12 900	- Andere Waren aus Asbestzement, Cellulosezement oder dgl.	t 1000 DM	6 581	4 038	2 513 3 064	7
2666 11 000	Andere Waren aus Gips oder aus Mischungen auf der Grundlage von Gips (auch Dekorplatten)	t 1000 DM	-	.	.	1
2666 12 001	Andere Waren aus Zement, Beton oder Kunststein (ohne Ziegel und Rohre) - Platten und Dielen für Wände und Decken -- aus Leichtbeton	t 1000 DM	.	.	.	1
2666 12 002	-- aus Porenbeton	t 1000 DM	66 396 22 990	69 871 24 910	48 513 16 441	9
2666 12 003	-- aus Normal- und Schwerbeton	t 1000 DM	54 722 12 194	57 869 12 660	31 817 8 001	12
2666 12 004	- Deckensteine aus Leichtbeton	t 1000 DM	5 762 879	5 343 764	.	5
2666 12 005	- Deckensteine aus Normal- und Schwerbeton	t 1000 DM	.	.	.	1
2666 12 006	- Eisenbahnschwellen	t 1000 DM	199 578 52 321	242 308 68 179	131 006 38 844	10
2666 12 007	- Stahl- und Spannbetonmasten	t 1000 DM	.	.	.	1
2666 12 009	- Andere Waren aus Zement, Beton oder Kunststein, a.n.g.	t 1000 DM	56 031 59 892	76 882 71 771	58 631 57 652	38
2670 11 000	Bearbeiteter Marmor, Travertin und Alabaster	t 1000 DM	58 061 74 570	63 310 90 989	43 936 61 017	99
2670 12 100	Pflastersteine und -platten, Bordsteine, Fliesen, Würfel von Naturstein; andere bearbeitete Kalksteine, Granit, Werksteine, Tonschiefer - Pflastersteine, Bordsteine und Pflasterplatten, aus Naturstein (ohne Schiefer)	t 1000 DM	7 139 1 942	29 131 5 507	1 489 495	17
2670 12 300	- Fliesen, Würfel u. dgl., Körnungen, Splitter und Mehl von Natursteinen, künstlich gefärbt, für Mosaik	t 1000 DM	.	402	260	3
2670 12 400	- Anders bearbeitete Kalksteine	t 1000 DM	14 137 16 384	21 147 22 168	11 939 12 069	23

5 Produktion nach Güterarten - Deutschland

Melde-Nr.	Bezeichnung	Einheit	1. VJ 1995	4. VJ 1995	1. VJ 1996	1. VJ 1996 Anzahl Unternehmen
1	2	3	4	5	6	7
2670 12 800	- Bearbeiteter Granit	t 1000 DM	35 245 81 119	51 391 109 740	40 994 88 414	101
2670 12 800	- Andere bearbeitete Werksteine	t 1000 DM	23 921 40 722	25 625 53 799	17 144 37 513	49
2670 12 900	- Bearbeiteter Tonschiefer und Waren aus Tonschiefer oder aus Preßschiefer	t 1000 DM	4 577 .	4 047 7 999	4 891 11 752	6
2681 11 100	Mühl- und Mahlsteine, Schleifkörper, Wetz- und Poliersteine - Mühlsteine und Steine zum Mahlen, Zerfasern oder Brechen	t 1000 DM	2
2681 11 200	- Schleifkörper aus agglomerierten synthetischen oder natürlichen Diamanten	t 1000 DM	199 35 259	184 37 192	164 37 563	20
2681 11 300	- Schleifkörper aus anderen agglomerierten Schleifstoffen - - mit Kunstherzbindung - - - mit Faserstoffverstärkung	t 1000 DM	7 158 60 456	6 208 52 215	6 485 54 223	21
2681 11 400	- - - ohne Faserstoffverstärkung	t 1000 DM	2 643 28 058	2 308 26 270	2 493 28 162	28
2681 11 500	- - mit keramischer oder Silikatbindung	t 1000 DM	4 437 66 163	4 090 63 955	4 366 68 512	28
2681 11 603	- Andere Schleifkörper aus anderen agglomerierten Schleifstoffen - - mit anderen Bindungen	t 1000 DM	2 706 7 412	2 959 6 583	3 195 6 670	11
2681 11 609	- - Andere Schleifkörper aus agglomerierten natürlichen Schleifstoffen, a.n.g.	t 1000 DM	54 10 903	59 9 957	53 10 414	9
2681 11 700	- Schleifkörper aus Naturstein	t 1000 DM	- -	- -	- -	-
2681 11 800	- Wetz- oder Poliersteine zum Handgebrauch	t 1000 DM	- -	- -	- -	-
2681 12 300	Natürliche oder künstliche Schleifstoffe, in Pulver- oder Körnerform - auf einer Unterlage aus Gewebe aus Spinnstoffen	1000 m2 1000 DM	6 814 110 656	5 123 85 289	6 179 104 756	9
2681 12 500	- auf einer Unterlage aus Papier oder Pappe	1000 m2 1000 DM	9 401 48 451	7 067 38 055	8 204 43 815	9
2681 12 903	- auf einer Unterlage aus anderen Stoffen - - auf Kombination aus Papier und Gewebe (Schleifkombination)	1000 m2 1000 DM	163 3 539	143 .	171 3 712	4
2681 12 905	- - auf Vulkanfiber	1000 m2 1000 DM	554 14 182	453 11 691	476 12 698	7
2681 12 909	- - auf anderen Stoffen	1000 m2 1000 DM	. .	- -	. .	1
2682 11 100	Asbestwaren - Bearbeitete Asbestfasern; Mischungen auf der Grundlage von Asbest; Schnüre, Seile, Gewebe, Gewirke, Bekleidung, Schuhe u. Kopfbedeckungen, aus Asbest oder aus Mischungen auf der Grundlage von Asbest	t 1000 DM	1
2682 11 300	- Garne aus Asbest oder aus Mischungen auf der Grundlage von Asbest	t 1000 DM	- -	- -	- -	-
2682 11 500	- Papier, Pappe und Filz u.a. Waren, aus Asbest oder aus Mischungen auf der Grundlage von Asbest	t 1000 DM	1
2682 11 700	- Dichtungsmaterial aus zusammengepreßten Asbestfasern und Elastomeren, in Platten oder Rollen - Bremsbeläge, Bremsklötze, Kupplungsbeläge, auf der Grundlage von Asbest, anderen mineralischen Stoffen oder Zellstoff	t 1000 DM	110 1 999	2
2682 11 930	- - Bremsbeläge und Bremsklötze	t 1000 DM	12 543 174 945	11 278 157 349	9 810 160 596	13
2682 11 950	- - Reibungsbeläge für Kupplungen u. dgl.	t 1000 DM	2 479 32 929	4 671 30 964	3 613 29 223	7

5 Produktion nach Güterarten - Deutschland

Melde-Nr.	Bezeichnung	Einheit	1. VJ 1995	4. VJ 1995	1. VJ 1996	1. VJ 1996 Anzahl Unternehmen
1	2	3	4	5	6	7
	Waren aus Asphalt oder aus ähnlichen Stoffen					
	- Dach- und Dichtungsbahnen u.a. Waren, aus Asphalt o.ä. Stoffen, in Rollen					
2682 12 531	- - - Dach- und Dichtungsbahnen	1000 m2	9 246	8 492	5 825	13
	- - - aus Rohdachpappe	1000 DM	12 562	12 447	9 365	
2682 12 533	- - - aus Glasvlies	1000 m2	6 011	6 954	4 097	21
		1000 DM	10 163	12 513	6 651	
2682 12 535	- - - Schweiß- und Schmelzbahnen	1000 m2	11 207	13 423	8 369	24
		1000 DM	45 058	55 933	33 337	
2682 12 537	- - - Polymerbitumenbahnen	1000 m2	12 638	17 776	10 032	24
		1000 DM	80 161	118 059	60 899	
2682 12 539	- - - Andere Dach- und Dichtungsbahnen	1000 m2	9 614	9 355	7 240	23
		1000 DM	35 087	34 518	25 954	
2682 12 590	- - Andere Waren in Rollen	1000 m2	.	.	.	2
		1000 DM	.	.	.	
2682 12 900	- Andere Waren aus Asphalt o.ä. Stoffen	t	7 657	5 950	7 310	4
		1000 DM	8 645	7 454	7 894	
2682 13 000	Bituminöse Mischungen auf der Grundlage von Naturasphalt, Naturbitumen u.ä. (z.B. Asphaltmastik, Verschnittbitumen)	1000 t	924	4 271	636	73
		1000 DM	117 470	294 521	84 814	
2682 14 000	Künstlicher Graphit; kolloider oder halbkolloider Graphit; Zubereitungen auf der Grundlage von Graphit o.ä. Kohlenstoffen	t	7 424	4 297	4 868	3
		1000 DM	33 972	29 495	31 594	
2682 15 000	Künstlicher Korund	t	12 757	11 903	13 293	4
		1000 DM	23 116	21 531	23 141	
2682 16 100	Mineralische Wollen, geblähte mineralische Erzeugnisse, Mischungen aus mineralischen Stoffen, andere Waren aus mineralischen Stoffen, a.n.g. - Hüttenwolle, Steinwolle u.ä. mineralische Wollen, auch miteinander gemischt, lose, in Platten oder in Rollen	t	96 078	110 779	65 704	8
		1000 DM	120 860	129 049	94 046	
2682 16 200	- Geblähter Vermiculit, geblähter Ton, Schaum Schlacke u.ä. geblähte mineralische Erzeugnisse, auch miteinander gemischt	t	164 889	176 955	139 296	13
		1000 DM	39 714	42 606	37 850	
2682 16 300	- Mischungen und Waren aus mineralischen Stoffen zu Wärme-, Kälte- oder Schallschutzzwecken (ohne Waren aus Asbest- oder Cellulosezement und ohne keramische Waren)	t	.	62 087	60 082	14
		1000 DM	80 276	67 865	72 002	
2682 16 500	- Bearbeiteter Glimmer und Glimmerwaren, auch auf Unterlagen	t	-	-	-	-
		1000 DM	-	-	-	
2682 16 700	- Waren aus Graphit oder anderem Kohlenstoff, nicht für elektrotechnische Zwecke	t	.	.	.	3
		1000 DM	2 200	1 659	1 852	
2682 16 800	- Waren aus Torf	t	.	.	.	2
		1000 DM	.	.	.	
2682 16 900	- Andere Waren aus Steinen oder anderen mineralischen Stoffen, a.n.g.	t	4 885	5 091	4 107	7
		1000 DM	6 511	6 045	4 112	
2699 00 000	Veredlung von Erzeugnissen dieser Güterabteilung	1000 DM	93 278	145 133	107 300	43
	Eisen- und Stahlerzeugnisse; NE-Metalle und -erzeugnisse					
2710 11 001	Roh- und Spiegeleisen, in Messeln, Blöcken oder anderen Rohformen	t	*	.	.	8
	- Stahleisen	t	.	.	.	1
	darunter zum Absatz bestimmt	1000 DM	.	.	.	
2710 11 002	- Gießereierheisen (einschl. Spiegeleisen)	t	*	.	.	1
	darunter zum Absatz bestimmt	t	75 535	.	.	1
		1000 DM	25 960	.	.	
2710 12 001	Ferromangan, mit einem Kohlenstoffgehalt von mehr als 2 GHT (EGKS) (hochgekohlt)	t	*	-	-	-
	darunter zum Absatz bestimmt	t	-	-	-	-
		1000 DM	-	-	-	
2710 13 001	Eisenschwamm in Stücken, Pellets u.ä. Formen	t	*	.	.	1
	darunter zum Absatz bestimmt	t	.	.	.	1
		1000 DM	.	.	.	

5 Produktion nach Güterarten - Deutschland

Melde-Nr.	Bezeichnung	Einheit	1. VJ 1995	4. VJ 1995	1. VJ 1996	1. VJ 1996 Anzahl Unternehmen
1	2	3	4	5	6	7
2710 20 001	Flüssigstahl, unlegiert; Blöcke, Halbzeug, Rundstranggüß, aus unlegiertem Stahl - Flüssigstahl für Stahlgüß darunter zum Absatz bestimmt	t t 1000 DM	* - -	- - -	- - -	- - -
2710 20 002	- Blöcke und Rundstranggüß darunter zum Absatz bestimmt	t t 1000 DM	* 8 415 692 1 906 636 798 750	7 874 520 2 003 135 747 906	7 681 240 2 060 212 729 328	26 19
2710 20 003	- Gewalztes Halbzeug darunter zum Absatz bestimmt	t t 1000 DM	* 811 454 492 411 288 921	611 034 453 282 269 333	550 827 425 160 245 906	12 12
2710 30 001	Flüssigstahl, aus nichtrostendem oder anderem legierten Stahl; Blöcke, Halbzeug, Rundstranggüß, aus nichtrostendem oder anderem legierten Stahl - Flüssigstahl für Stahlgüß darunter zum Absatz bestimmt	t t 1000 DM	* - -	- - -	- - -	- - -
2710 30 002	- Blöcke und Rundstranggüß darunter zum Absatz bestimmt	t t 1000 DM	* 2 173 328 377 378 225 076	2 028 410 448 817 342 857	1 982 295 439 760 323 783	23 15
2710 30 003	- Gewalztes Halbzeug darunter zum Absatz bestimmt	t t 1000 DM	* 183 527 130 634 130 538	120 327 93 200 98 956	124 350 81 311 93 357	7 7
2710 40 001	Warmbreitband, Bandstahl, Breitflachstahl, Bandblech, kaltgewalztes Bleche, Elektroblech u.a. Bleche, aus unlegiertem, nichtrostendem oder anderem legierten Stahl - Warmbreitband darunter zum Absatz bestimmt	t t 1000 DM	* 5 321 841 2 163 687 1 081 544	3 996 012 1 744 758 886 623	4 465 189 1 997 096 986 196	5 5
2710 40 002	- Bandstahl mit einer Breite von weniger als 600 mm darunter zum Absatz bestimmt	t t 1000 DM	* 507 159 472 703 358 167	352 046 325 060 271 650	388 548 363 596 303 211	11 11
2710 40 003	- Breitflachstahl, Quertoblech darunter zum Absatz bestimmt	t t 1000 DM	* 797 774 772 513 622 080	725 068 702 481 604 004	660 907 644 200 562 997	11 11
2710 40 004	- Bandblech, warmgewalzt darunter zum Absatz bestimmt	t t 1000 DM	* 204 212 202 854	138 589 138 654	156 052 159 250	9 9
2710 40 005	- Kaltgewalztes Blech in Rollen oder Tafeln, mit einer Breite von mehr als 500 mm darunter zum Absatz bestimmt	t t 1000 DM	* 3 047 768 1 271 818 1 384 780	2 413 651 955 439 1 046 981	2 537 537 994 020 1 085 628	17 16
2710 40 006	- Elektroblech in Rollen oder Tafeln, mit einer Breite von mehr als 500 mm darunter zum Absatz bestimmt	t t 1000 DM	*	2 2
2710 40 007	- Verpackungsblech darunter zum Absatz bestimmt	t t 1000 DM	* 254 654 254 654 333 617	2 2
2710 40 008	- Oberflächenveredelte Bleche, mit einer Breite von mehr als 500 mm darunter zum Absatz bestimmt	t t 1000 DM	* 1 441 989 1 332 996 1 241 481	1 342 224 1 233 877 1 157 533	1 353 462 1 245 289 1 214 277	11 11
2710 50 001	Walzdraht (einschl. zum Ablängen), aus unlegiertem, nichtrostendem oder anderem legierten Stahl darunter zum Absatz bestimmt	t t 1000 DM	* 1 442 292 1 421 943 790 119	1 319 722 700 870	1 253 254 624 067	11 10
2710 60 001	Betonstahl in Stäben; Stab- und Flachstahl, warmgewalzt, aus unlegiertem, nichtrostendem oder anderem legierten Stahl - Betonstahl in Stäben (einschl. abgelängt, aus Walzdraht) darunter zum Absatz bestimmt	t t 1000 DM	* 399 140 171 173	479 332 168 773	429 599 157 415	7 7
2710 60 002	- Stab- und Flachstahl (einschl. abgelängt, aus Walzdraht) darunter zum Absatz bestimmt	t t 1000 DM	* 439 051 401 746 403 108	. 342 664 420 500	. 332 370 417 080	13 12
2710 70 001	Profile und Träger, aus unlegiertem, nichtrostendem oder anderem legierten Stahl - L-, T-Profile, Wulstflachstäbe, I-, U-, H-Profile unter 80 mm, Spezialprofile, Profilstäbe, warmgewalzt darunter zum Absatz bestimmt	t t 1000 DM	*	2 2

5 Produktion nach Güterarten - Deutschland

Melde-Nr.	Bezeichnung	Einheit	1. VJ 1995	4. VJ 1995	1. VJ 1996	1. VJ 1996 Anzahl Unternehmen
1	2	3	4	5	6	7
2710 70 002	- I-Träger, Breitflanschträger, Grubenausbauprofile, Formstahl u.a. Träger darunter zum Absatz bestimmt	t t 1000 DM	* 508 657 320 629	416 210 249 759	401 797 232 166	7 7
2710 81 001	Spundwunderzeugnisse darunter zum Absatz bestimmt	t t 1000 DM	* 62 838 62 838 79 267	.	60 900 60 900 74 571	3 3
2710 82 001	Oberbaumaterial (Schienen, Schwellen, Befestigungsmaterial) darunter zum Absatz bestimmt	t t 1000 DM	* 63 232 63 232 70 727	73 530 81 310	72 578 74 267	7 7
2710 91 000	Granulierte Schlacke (Schlacken-sand) u.a. Schlacken, Zunder u.a. Abfälle der Eisen- und Stahlherstellung darunter zum Absatz bestimmt	t t 1000 DM	* 4 318 904 3 758 610 30 376	4 030 243 3 584 334 29 590	3 975 581 3 566 695 27 518	22 16
2710 92 000	Abfälle und Schrott aus Eisen oder Stahl	t t 1000 DM	87 310 16 637	70 620 12 913	93 547 16 089	18
2710 93 000	Abfallblöcke aus Eisen oder Stahl (EGKS)	t t 1000 DM	- -	- -	- -	-
2721 10 000	Rohre aus Gußeisen darunter zum Absatz bestimmt	t t 1000 DM	* 85 168 151 284	72 840 127 522	79 121 131 135	9 9
2721 20 330	- Rohrform-, Rohrverschluß- und Rohrverbindungsstücke, aus Gußeisen - aus nicht verformbarem Gußeisen - für Druckrohre darunter zum Absatz bestimmt	t t t 1000 DM	* 3 359 3 359 23 899	2 727 2 727 17 375	2 834 2 834 19 418	6 6
2721 20 350	- - Andere Rohrform-, Rohrverschluß- und Rohrverbindungsstücke darunter zum Absatz bestimmt	t t t 1000 DM	* 14 041 6 746 20 356	4 571 21 533	4 454 .	9 8
2721 20 500	- aus verformbarem Gußeisen darunter zum Absatz bestimmt	t t t 1000 DM	*	4 870 4 870 33 710	7 7
2721 20 700	- aus Stahlguß darunter zum Absatz bestimmt	t t t 1000 DM	*	1 1
2722 10 303	Rohre und Hohlprofile, aus Eisen oder Stahl - nahtlos, aus Eisen (ohne solche aus Gußeisen) oder Stahl - - Präzisionsstahlrohre, nahtlos darunter zum Absatz bestimmt	t t t 1000 DM	* 54 029 181 730	44 449 173 425	46 663 173 941	14 14
2722 10 309	- - Andere nahtlose Rohre darunter zum Absatz bestimmt	t t t 1000 DM	* 394 702 353 404 525 562	329 837 539 894	333 084 535 493	31 31
2722 10 530	- Stahlrohre und Hohlprofile, geschweißt, genietet oder gefalzt - - Stahlrohre mit kreisförmigem inneren und äußeren Querschnitt und einem äußeren Durchmesser von mehr als 406,4 mm darunter zum Absatz bestimmt	t t t 1000 DM	* 279 958 423 168	268 589 413 060	261 050 402 021	37 37
2722 10 553	- - Stahlrohre und Hohlprofile mit kreisförmigem Querschnitt, mit einem äußeren Durchmesser von 406,4 mm oder weniger, oder mit nicht kreisförmigem Querschnitt jeder Abmessung - - Präzisionsstahlrohre, geschweißt darunter zum Absatz bestimmt	t t t 1000 DM	* 178 683 167 987 350 393	120 504 111 689 234 486	124 408 114 443 259 448	30 30
2722 10 559	- - - Andere Stahlrohre und Hohlprofile, geschweißt, auch genietet oder gefalzt darunter zum Absatz bestimmt	t t t 1000 DM	* 99 088 99 088 157 533	. . 175 568	98 145 181 585	39 39
2722 20 100	Flansche, Form-, Verschluß- und Verbindungsstücke, Bogen und Winkel, aus Stahl, nicht gegossen - Flansche darunter zum Absatz bestimmt	t t t 1000 DM	* 23 580 23 580 111 713	27 328 27 328 124 523	25 492 25 492 121 551	37 37
2722 20 300	- Form-, Verschluß- und Verbindungsstücke mit Gewinde, nicht zum Stumpfschweißen darunter zum Absatz bestimmt	t t t 1000 DM	* 5 132 5 132 57 156	4 974 4 974 51 601	5 069 5 069 53 389	20 20
2722 20 500	- Form-, Verschluß- und Verbindungsstücke ohne Gewinde, nicht zum Stumpfschweißen darunter zum Absatz bestimmt	t t t 1000 DM	* 8 502 8 502 80 065	10 287 10 287 90 882	9 657 9 657 86 872	45 45

5 Produktion nach Güterarten - Deutschland

Melde-Nr.	Bezeichnung	Einheit	1. VJ 1995	4. VJ 1995	1. VJ 1996	1. VJ 1996 Anzahl Unternehmen
1	2	3	4	5	6	7
	- Bogen, Winkel; Form-, Verschuß- und Verbindungsstücke, zum Stumpfschweißen, aus Stahl, nicht gegossen					
2722 20 730	- - Bogen und Winkel darunter zum Absatz bestimmt	t t 1000 DM	* 4 644 4 644	4 197 4 197 35 683	4 764 4 764 35 336	26 26
2722 20 750	- - Andere Form-, Verschuß- und Verbindungsstücke darunter zum Absatz bestimmt	t t 1000 DM	* 3 400 3 400	3 392 3 392 22 482	2 844 2 844 23 029	22 22
	Anderer Stabstahl, aus Eisen oder nichtlegiertem Stahl					
	- Stabstahl aus Automatenstahl und aus nichtlegiertem Stahl, mit einem Kohlenstoffgehalt von weniger als 0,25 GHT, nur kalthergestellt oder nur kaltfertiggestellt					
2731 10 130	- - aus Automatenstahl darunter zum Absatz bestimmt	t t 1000 DM	* 39 198 60 330	31 199 50 471	33 437 54 352	16 16
2731 10 150	- - aus nichtlegiertem Stahl, mit einem Kohlenstoffgehalt von weniger als 0,25 GHT (ohne Flachstahl) darunter zum Absatz bestimmt	t t 1000 DM	* 63 565 63 565	. .	68 386 88 202	14 14
2731 10 300	- Flachstahl aus nichtlegiertem Stahl, mit einem Kohlenstoffgehalt von weniger als 0,25 GHT darunter zum Absatz bestimmt	t t 1000 DM	* 13 412 13 412	. .	10 972 19 448	5 5
	- Anderer Stabstahl, kaltfertiggestellt, aus nichtlegiertem Stahl, plattiert, überzogen oder bearbeitet					
2731 10 530	- - plattiert oder überzogen darunter zum Absatz bestimmt	t t 1000 DM	*	1 1
2731 10 550	- - bearbeitet darunter zum Absatz bestimmt	t t 1000 DM	*	4 4
2731 10 600	- Anderer Stabstahl, nur kalthergestellt oder nur kaltfertiggestellt, mit einem Kohlenstoffgehalt von 0,25 GHT oder mehr, jedoch weniger als 0,6 GHT darunter zum Absatz bestimmt	t t 1000 DM	* 21 129 23 940	16 880 21 014	18 193 22 573	9 9
2731 10 700	- Anderer Stabstahl, nur kalthergestellt oder nur kaltfertiggestellt, mit einem Kohlenstoffgehalt von 0,6 GHT oder mehr darunter zum Absatz bestimmt	t t 1000 DM	* 2 263 2 263	1 722 1 722	3 549 3 549	8 8
	Profile aus unlegiertem Stahl; Stäbe und Flachstahl, aus Schnellarbeitsstahl, Mangan-Silicium-Stahl und aus anderem legierten Stahl, kaltfertiggestellt					
2731 20 100	- Profile aus unlegiertem Stahl darunter zum Absatz bestimmt	t t 1000 DM	* 17 132 25 078	. 18 720 27 085	18 430 18 430 28 132	9 9
2731 20 200	- Stäbe und Flachstahl - - aus Schnellarbeitsstahl darunter zum Absatz bestimmt	t t 1000 DM	*	2 2
2731 20 300	- - aus Mangan-Silicium-Stahl darunter zum Absatz bestimmt	t t 1000 DM	* - -	- -	- -	- -
	- - aus anderem legierten Stahl, nicht plattiert, überzogen oder bearbeitet					
2731 20 530	- - - aus Wälzlagerstahl darunter zum Absatz bestimmt	t t 1000 DM	* 1 785 1 785	1 436 1 436	1 305 1 305	3 3
2731 20 550	- - - aus Werkzeugstahl darunter zum Absatz bestimmt	t t 1000 DM	* 456 456	407 407	590 590	3 3
2731 20 570	- - - aus anderem legierten Stahl darunter zum Absatz bestimmt	t t 1000 DM	* 14 115 14 115	10 003 10 003	10 179 10 179	10 10
	- - aus anderem legierten Stahl (ohne nichtrostenden Stahl), plattiert, überzogen oder bearbeitet					
2731 20 730	- - - plattiert oder überzogen darunter zum Absatz bestimmt	t t 1000 DM	* - -	- -	- -	- -

5 Produktion nach Güterarten - Deutschland

Melde-Nr.	Bezeichnung	Einheit	1. VJ 1995	4. VJ 1995	1. VJ 1996	1. VJ 1996 Anzahl Unternehmen	
1	2	3	4	5	6	7	
2731 20 750	- - - bearbeitet darunter zum Absatz bestimmt	t t 1000 DM	*	.	.	2 2	
	Stäbe, Flachstahl und Profilstäbe aus nichtrostendem oder aus anderem legierten Stahl						
2731 30 300	- kaltfertiggestellt, aus nichtrostendem Stahl darunter zum Absatz bestimmt	t t 1000 DM	*	16 877 16 877 91 592	12 808 12 808 76 579	13 967 13 967 85 711	12 12
	- Profilstäbe, nur kalthergestellt oder nur kaltfertiggestellt, aus anderem legierten Stahl (ohne nichtrostendem Stahl)						
2731 30 530	- - kaltfertiggestellt darunter zum Absatz bestimmt	t t 1000 DM	*	6 334 14 163	3 855 11 580	4 931 14 926	3 3
2731 30 550	- - kalthergestellt, aus flachgewalzten Erzeugnissen hergestellt darunter zum Absatz bestimmt	t t 1000 DM	*	.	.	.	1 1
	Kaltgewalztes Elektroband und Elektrosplattband, Bandstahl, Splattband, Kaltband und -splattband, aus unlegiertem Stahl, mit einer Breite von 500 mm oder weniger						
	- Kaltgewalztes Elektroband und Elektrosplattband, mit einem Kohlenstoffgehalt von weniger als 0,25 GHT						
2732 10 130	- - Elektroband, nicht kornorientiert darunter zum Absatz bestimmt	t t 1000 DM	*	12 514 22 870	9 177 17 379	4 747 9 387	4 3
2732 10 150	- - Elektrosplattband, nicht kornorientiert, durch Längsteilen hergestellt darunter zum Absatz bestimmt	t t 1000 DM	*	.	.	.	1 1
2732 10 170	- - Elektrosplattband, nicht schlußgeglüht darunter zum Absatz bestimmt	t t 1000 DM	*	-	-	-	-
	- Kaltgewalzter Bandstahl und kaltgewalztes Splattband, mit einem Kohlenstoffgehalt von weniger als 0,25 GHT, durch Längsteilen hergestellt						
2732 10 230	- - Bandstahl (ohne Elektroband) darunter zum Absatz bestimmt	t t 1000 DM	*	194 610 257 018	152 789 210 924	174 021 239 655	25 25
2732 10 250	- - Splattband (ohne Elektrosplattband) darunter zum Absatz bestimmt	t t 1000 DM	*	21 217 13 911	21 283 14 732	22 500 15 155	7 6
	- Kaltband und Kaltsplattband, mit einem Kohlenstoffgehalt von 0,25 GHT oder mehr						
2732 10 310	- - Kaltband, mit einem Kohlenstoffgehalt von weniger als 0,6 GHT darunter zum Absatz bestimmt	t t 1000 DM	*	130 254 181 344	112 835 157 664	126 248 177 329	16 16
2732 10 330	- - Kaltsplattband, mit einem Kohlenstoffgehalt von weniger als 0,6 GHT, aus EGKS-Erzeugnissen hergestellt darunter zum Absatz bestimmt	t t 1000 DM	*	.	.	.	2 2
2732 10 350	- - Kaltband, mit einem Kohlenstoffgehalt von 0,6 GHT oder mehr darunter zum Absatz bestimmt	t t 1000 DM	*	48 357 48 357 91 441	26 006 26 006 59 469	31 482 31 482 73 261	15 15
2732 10 370	- - Kaltsplattband, mit einem Kohlenstoffgehalt von 0,6 GHT oder mehr, aus EGKS-Erzeugnissen hergestellt darunter zum Absatz bestimmt	t t 1000 DM	*	-	-	-	-
	Veredeltes Kaltband aus unlegiertem Stahl, mit einer Breite von weniger als 500 mm						
	- Schmelztauchveredeltes Kaltband und Kaltsplattband						
2732 20 130	- - Kaltband darunter zum Absatz bestimmt	t t 1000 DM	*	85 077 85 077 78 819	.	.	4 4
2732 20 150	- - Kaltsplattband, durch Längsteilen aus EGKS-Erzeugnissen hergestellt darunter zum Absatz bestimmt	t t 1000 DM	*	.	.	.	1 1

5 Produktion nach Güterarten - Deutschland

Melde-Nr.	Bezeichnung	Einheit	1. VJ 1995	4. VJ 1995	1. VJ 1996	1. VJ 1996 Anzahl Unternehmen
1	2	3	4	5	6	7
	- Elektrolytisch mit Metallen veredeltes Kaltband und Kaltspaltband					
2732 20 230	- Kaltband	t	27 849	.	.	2
	darunter zum Absatz bestimmt	t	27 849	.	.	2
		1000 DM	64 197	.	.	
2732 20 250	- Kaltspaltband, durch Längsteilen aus EGKS-Erzeugnissen hergestellt	t	.	.	.	2
	darunter zum Absatz bestimmt	t	.	.	.	2
		1000 DM	.	.	.	
	- Organisch oder anorganisch überzogenes Kaltband und Kaltspaltband					
2732 20 330	- Kaltband	t	.	.	9 582	3
	darunter zum Absatz bestimmt	t	.	.	9 582	3
		1000 DM	33 929	35 377	14 061	
2732 20 350	- Kaltspaltband, durch Längsteilen aus EGKS-Erzeugnissen hergestellt	t	.	.	.	2
	darunter zum Absatz bestimmt	t	.	.	.	2
		1000 DM	.	.	.	
2732 20 400	- Plattiertes Kaltband, mit einer Breite von weniger als 500 mm, aus unlegiertem Stahl	t	.	.	6 682	3
	darunter zum Absatz bestimmt	t	.	.	6 682	3
		1000 DM	22 136	14 150	17 384	
	Elektrospaltband aus legiertem Stahl, Kaltband und Kaltspaltband aus nichtrostendem u.a. legiertem Stahl, mit einer Breite von 500 mm oder weniger					
	- Elektrospaltband, kaltgewalzt, aus legiertem Stahl, durch Längsteilen aus EGKS-Erzeugnissen hergestellt					
2732 30 130	- kornorientiert	t	.	.	13 575	3
	darunter zum Absatz bestimmt	t	.	.	.	2
		1000 DM	.	.	.	
2732 30 150	- nicht kornorientiert	t	.	.	.	2
	darunter zum Absatz bestimmt	t	.	.	.	2
		1000 DM	.	.	.	
	- Kaltband und Kaltspaltband, aus anderem legiertem Stahl (ohne solchem aus nichtrostendem Stahl)					
2732 30 230	- Kaltband	t	.	.	.	7
	darunter zum Absatz bestimmt	t	.	5 382	6 805	7
		1000 DM	40 192	17 403	20 261	
2732 30 250	- Kaltspaltband, durch Längsteilen aus EGKS-Erzeugnissen hergestellt	t	.	.	.	2
	darunter zum Absatz bestimmt	t	.	.	.	2
		1000 DM	.	.	.	
	- Kaltband und Kaltspaltband, aus nichtrostendem Stahl					
2732 30 530	- Kaltband	t	17 290	8 396	13 114	5
	darunter zum Absatz bestimmt	t	17 290	8 396	13 114	5
		1000 DM	93 607	73 327	84 295	
2732 30 550	- Kaltspaltband, durch Längsteilen aus EGKS-Erzeugnissen hergestellt	t	.	.	.	3
	darunter zum Absatz bestimmt	t	.	.	.	3
		1000 DM	65 074	50 619	60 767	
	Profile und profilierte Bleche, aus unlegiertem Stahl, kalthergestellt					
2733 11 300	- Profile aus flachgewalzten Erzeugnissen (ohne Oberflächenveredelung)	t	.	.	.	18
	darunter zum Absatz bestimmt	t	23 888	20 419	18 402	17
		1000 DM	42 183	40 763	.	
2733 11 500	- Profilierte Bleche	t	.	.	.	1
	darunter zum Absatz bestimmt	t	.	.	.	1
		1000 DM	.	.	.	
2733 11 700	- Profile aus flachgewalzten Erzeugnissen, verzinkt oder anders oberflächenveredelt	t	.	.	53 339	21
	darunter zum Absatz bestimmt	t	.	.	53 339	21
		1000 DM	.	.	97 233	
2733 12 000	Profile aus nichtrostendem Stahl, aus flachgewalzten Erzeugnissen	t	11 033	.	5 090	10
	darunter zum Absatz bestimmt	t	11 033	.	5 090	10
		1000 DM	18 566	.	11 166	
	Draht, aus Eisen oder unlegiertem Stahl					
	- mit einem Kohlenstoffgehalt von weniger als 0,25 GHT					
	- mit einem Querschnitt von 0,80 mm oder mehr					
2734 11 301	- nicht überzogen (blank)	t	486 179	407 971	370 483	52
	darunter zum Absatz bestimmt	t	232 874	215 410	203 915	43
		1000 DM	226 103	193 952	188 619	
2734 11 303	- verzinkt	t	.	.	.	6
	darunter zum Absatz bestimmt	t	3 959	3 008	3 042	6
		1000 DM	5 568	3 934	4 136	

5 Produktion nach Güterarten - Deutschland

Melde-Nr.	Bezeichnung	Einheit	1. VJ 1995	4. VJ 1995	1. VJ 1996	1. VJ 1996 Anzahl Unternehmen
1	2	3	4	5	6	7
2734 11 304	- - anders überzogen darunter zum Absatz bestimmt	t 1000 DM	3 691 2 419 4 142	1 037 2 237	1 189 2 450	5 3
2734 11 306	- - mit einem Querschnitt von weniger als 0,80 mm - - nicht überzogen (blank) darunter zum Absatz bestimmt	t 1000 DM	812 3 065	769 2 825	652 2 321	6 5
2734 11 308	- - verzinkt darunter zum Absatz bestimmt	t 1000 DM	981 981 2 727	787 787 2 380	907 907 2 466	3 3
2734 11 309	- - anders überzogen darunter zum Absatz bestimmt	t 1000 DM	.	.	.	3 3
2734 11 503	- mit einem Kohlenstoffgehalt von 0,25 GHT oder mehr, jedoch weniger als 0,6 GHT - - nicht überzogen (blank) darunter zum Absatz bestimmt	t 1000 DM	56 473 49 897 63 538	34 896 29 761 39 856	40 055 34 016 45 515	17 16
2734 11 505	- - verzinkt darunter zum Absatz bestimmt	t 1000 DM	5 330 4 892 7 253	3 725 3 452 5 108	4 645 4 388 6 112	9 7
2734 11 509	- - anders überzogen darunter zum Absatz bestimmt	t 1000 DM	.	.	.	3 3
2734 11 703	- mit einem Kohlenstoffgehalt von 0,6 GHT oder mehr - - nicht überzogen (blank) darunter zum Absatz bestimmt	t 1000 DM	30 255 27 893 43 832	18 324 31 812	19 951 33 913	12 12
2734 11 705	- - verzinkt darunter zum Absatz bestimmt	t 1000 DM	9 455 7 202 12 547	6 418 4 552 8 094	6 822 5 079 8 968	8 8
2734 11 709	- - anders überzogen darunter zum Absatz bestimmt	t 1000 DM	13 056 19 332	10 516 15 136	12 687 17 852	4 4
2734 12 300	Draht, aus nichtrostendem und aus anderem legierten Stahl - aus nichtrostendem Stahl darunter zum Absatz bestimmt	t 1000 DM	12 029 11 730 64 273	9 648 9 448 60 510	10 241 65 928	18 16
2734 12 503	- aus anderem legierten Stahl - - Schweißdrähte, -bänder und -stäbe, weder umhüllt noch gefüllt darunter zum Absatz bestimmt	t 1000 DM	19 389 50 020	15 752 45 774	18 590 47 183	11 11
2734 12 509	- - Anderer Draht darunter zum Absatz bestimmt	t 1000 DM	13 783 32 657	13 424 31 536	10 262 24 824	13 10
2735 11 000	Ferromangan, mit einem Kohlenstoffgehalt von 2 GHT oder weniger darunter zum Absatz bestimmt	t 1000 DM	.	.	-	-
2735 12 000	Ferrochrom darunter zum Absatz bestimmt	t 1000 DM	.	.	.	2 2
2735 13 000	Ferronickel darunter zum Absatz bestimmt	t 1000 DM	-	-	-	-
2735 20 130	- - Ferrosilicium darunter zum Absatz bestimmt	t 1000 DM	.	.	.	2 2
2735 20 150	- - Ferrosiliciummangan darunter zum Absatz bestimmt	t 1000 DM	.	.	.	1 1
2735 20 230	- Ferrosiliciumchrom, Ferromolybdän - - Ferrosiliciumchrom darunter zum Absatz bestimmt	t 1000 DM	-	-	-	-
2735 20 250	- - Ferromolybdän darunter zum Absatz bestimmt	t 1000 DM	-	-	-	-
2735 20 330	- Ferrowolfram und -siliciumwolfram, Ferrotitan und -siliciumtitan - - Ferrowolfram und Ferrosiliciumwolfram darunter zum Absatz bestimmt	t 1000 DM	.	-	-	-

5 Produktion nach Güterarten - Deutschland

Melde-Nr.	Bezeichnung	Einheit	1. VJ 1995	4. VJ 1995	1. VJ 1996	1. VJ 1996 Anzahl Unternehmen	
1	2	3	4	5	6	7	
2735 20 350	- - Ferrotitan und Ferrosiliciumtitan darunter zum Absatz bestimmt	t 1000 DM	* . .	- . .	- . .	- . .	
2735 20 430	- - Ferrovanadium, Ferroniob darunter zum Absatz bestimmt	t 1000 DM	*	1 1	
2735 20 450	- - Ferroniob darunter zum Absatz bestimmt	t 1000 DM	*	2 2	
2735 20 500	- Ferrophosphor darunter zum Absatz bestimmt	t 1000 DM	* . .	- . .	- . .	- . .	
2735 20 900	- Andere Ferrolegierungen darunter zum Absatz bestimmt	t 1000 DM	*	3 3	
2735 30 000	Körner und Pulver, aus Roheisen, Spiegeleisen, Eisen oder Stahl darunter zum Absatz bestimmt	t 1000 DM	* . .	30 711 30 711 28 716	26 176 26 176 31 669	25 148 26 737	10 9
2735 41 000	Geschmiedetes Halbzeug, aus unlegiertem Stahl darunter zum Absatz bestimmt	t 1000 DM	*	2 1
2735 42 300	Geschmiedetes Halbzeug, aus nichtrostendem und aus anderem legierten Stahl - aus nichtrostendem Stahl darunter zum Absatz bestimmt	t 1000 DM	* . .	5 928 18 902	4 997 20 866	5 785 19 809	4 4
2735 42 500	- aus anderem legierten Stahl darunter zum Absatz bestimmt	t 1000 DM	* . .	5 415 10 061	1 626 4 791	2 575 8 379	5 4
2735 50 000	Geschmiedete Stäbe, aus Eisen oder unlegiertem Stahl darunter zum Absatz bestimmt	t 1000 DM	* . .	16 463 32 983	15 420 31 879	6 627 14 297	9 9
2735 61 000	Geschweißte Profile, aus Stahl darunter zum Absatz bestimmt	t 1000 DM	* . .	- . .	-	1 1
2735 62 000	Oberbaumaterial, nicht wärmegewalzt darunter zum Absatz bestimmt	t 1000 DM	* . .	3 230 10 378	4 034 16 731	2 735 11 484	7 7
2735 71 000	Geschmiedete Profile, aus Eisen oder unlegiertem Stahl darunter zum Absatz bestimmt	t 1000 DM	* . .	2 873 8 409	2 572 9 542	1 914 7 867	3 3
2735 72 300	Geschmiedete Stäbe, aus nichtrostendem Stahl, Schnellarbeitsstahl und aus anderem legierten Stahl - aus nichtrostendem Stahl darunter zum Absatz bestimmt	t 1000 DM	* . .	5 639 24 976	6 469 33 821	6 904 38 556	7 7
2735 72 500	- aus Schnellarbeitsstahl darunter zum Absatz bestimmt	t 1000 DM	* . .	2 223 12 848	1 720 10 328	1 829 10 190	5 5
2735 72 700	- aus anderem legierten Stahl darunter zum Absatz bestimmt	t 1000 DM	* . .	36 758 31 765 91 491	30 575 27 869 90 975	49 824 39 162 118 062	13 13
2741 10 300	Silber (einschl. vergoldetem oder platinisiertem Silber), in Rohform oder als Pulver und als Halbzeug - in Rohform oder als Pulver darunter zum Absatz bestimmt	kg 1000 DM	* . .	331 576 68 029	392 443 336 399 72 647	344 993 294 381 60 086	13 13
2741 10 500	- als Halbzeug darunter zum Absatz bestimmt	kg 1000 DM	* . .	577 313 569 584 49 900	758 171 55 392	840 443 40 215	17 17
2741 20 300	Gold (einschl. platinisiertem Gold), in Rohform oder als Pulver, als Halbzeug und zu monetären Zwecken - in Rohform oder als Pulver darunter zum Absatz bestimmt	kg 1000 DM	* . .	24 583 199 114	29 064 286 562	32 831 374 572	10 10
2741 20 500	- als Halbzeug darunter zum Absatz bestimmt	kg 1000 DM	* . .	34 331 34 316 102 878	40 233 104 146	34 977 95 723	15 15
2741 20 700	- Gold zu monetären Zwecken darunter zum Absatz bestimmt	kg 1000 DM	*	1 1
2741 30 300	Platin u.a. Edelmetalle, a.n.g., in Rohform oder als Pulver und als Halbzeug - in Rohform oder als Pulver darunter zum Absatz bestimmt	kg 1000 DM	*	5 5

5 Produktion nach Güterarten - Deutschland

Melde-Nr.	Bezeichnung	Einheit	1. VJ 1995	4. VJ 1995	1. VJ 1996	1. VJ 1996 Anzahl Unternehmen
1	2	3	4	5	6	7
2741 30 500	- als Halbzeug darunter zum Absatz bestimmt	kg kg 1000 DM	* 2 613 24 070	10 149 66 710	7 967 52 603	8 8
2741 40 000	Goldplattierungen auf unedlen Metallen oder auf Silber, in Rohform oder als Halbzeug darunter zum Absatz bestimmt	kg kg 1000 DM	* . 18 008	838 989 17 028	. 15 470	8 8
2741 50 300	Silberplattierungen auf unedlen Metallen; Platinplattierungen auf unedlen Metallen, auf Silber oder auf Gold, in Rohform oder als Halbzeug - Silberplattierungen auf unedlen Metallen, in Rohform oder als Halbzeug darunter zum Absatz bestimmt	kg kg 1000 DM	* 81 501 14 369 3 808	. 11 875 1 738	79 198 . .	3 2
2741 50 500	- Platinplattierungen auf unedlen Metallen, auf Silber oder auf Gold, in Rohform oder als Halbzeug darunter zum Absatz bestimmt	kg kg 1000 DM	* - - -	- - -	- - -	- - -
2741 61 000	Abfälle und Schrott von Gold, einschl. Goldplattierungen (oh. andere Edelmetalle enthaltende Aschen und Rückstände (Gekrätz))	kg 1000 DM	- -	- -	- -	- -
2741 62 000	Abfälle und Schrott von Platin, einschl. Platinplattierungen und von anderen Edelmetallen oder Edelmetallplattierungen (ohne Gold)	kg 1000 DM	1
2742 11 300	Aluminium in Rohform, Aluminiumlegierungen - Nichtlegiertes Aluminium in Rohform darunter zum Absatz bestimmt	t t 1000 DM	* 107 181 239 901	108 261 242 523	110 860 239 007	9 9
2742 11 530	- Aluminiumlegierungen - - Primäraluminium darunter zum Absatz bestimmt	t t 1000 DM	* 115 700 284 100	89 257 211 548	100 405 230 926	13 12
2742 11 550	- - Sekundäraluminium darunter zum Absatz bestimmt	t t 1000 DM	* 93 110 298 872	75 166 188 279	87 109 210 141	16- 15
2742 12 000	Aluminiumoxid (ohne künstlichen Korund) darunter zum Absatz bestimmt	t t 1000 DM	* 175 487 76 905	185 416 75 321	197 017 80 184	6 6
2742 21 000	Pulver und Flitter, aus Aluminium darunter zum Absatz bestimmt	t t 1000 DM	* 6 662 6 662 52 502	6 818 6 818 47 371	5 546 45 077	6 5
2742 22 300	Stangen (Stäbe) und Profile, aus nichtlegiertem Aluminium und Aluminiumlegierungen - aus nichtlegiertem Aluminium darunter zum Absatz bestimmt	t t 1000 DM	* 1 032 10 198	793 8 399	873 8 539	12 12
2742 22 500	- aus Aluminiumlegierungen darunter zum Absatz bestimmt	t t 1000 DM	* 111 987 110 087 779 475	90 768 88 662 636 164	100 791 98 860 671 644	47 46
2742 23 300	Draht aus nichtlegiertem Aluminium und Aluminiumlegierungen - aus nichtlegiertem Aluminium darunter zum Absatz bestimmt	t t 1000 DM	* 4 848 2 956 6 259	5 109 2 610 7 751	5 244 2 945 6 868	8 6
2742 23 500	- aus Aluminiumlegierungen darunter zum Absatz bestimmt	t t 1000 DM	* 1 414 1 414 12 633	1 185 1 185 10 865	1 372 1 372 12 233	7 7
2742 24 300	Bleche und Bänder aus Aluminium, mit einer Dicke von mehr als 0,2 mm - aus nichtlegiertem Aluminium darunter zum Absatz bestimmt	t t 1000 DM	* 171 033 435 904	155 899 369 022	174 724 409 408	13 13
2742 24 500	- aus Aluminiumlegierungen darunter zum Absatz bestimmt	t t 1000 DM	* 220 912 597 428	213 098 527 284	217 548 575 228	17 16
2742 25 000	Folien und dünne Bänder, aus Aluminium, mit einer Dicke (ohne Unterlage) von 0,2 mm oder weniger darunter zum Absatz bestimmt	t t 1000 DM	* 73 411 584 762	53 959 53 959 473 131	60 097 60 097 508 101	23 23
2742 26 300	Rohre aus nichtlegiertem Aluminium und Aluminiumlegierungen; Rohrform-, -verschluß- und -verbindungsstücke aus Aluminium - Rohre aus nichtlegiertem Aluminium darunter zum Absatz bestimmt	t t 1000 DM	* 1 312 1 312 10 543	849 849 9 350	. . .	9 9

5 Produktion nach Güterarten - Deutschland

Melde-Nr.	Bezeichnung	Einheit	1. VJ 1995	4. VJ 1995	1. VJ 1996	1. VJ 1996 Anzahl Unternehmen
1	2	3	4	5	6	7
2742 26 500	- Rohre aus Aluminiumlegierungen darunter zum Absatz bestimmt	t 1000 DM	* 4 965 34 712	3 545 29 557	4 154 33 542	11 11
2742 26 700	- Rohrform-, Rohrverschluß- und Rohrverbindungsstücke, aus Aluminium darunter zum Absatz bestimmt	t 1000 DM	* 676 6 436	2 778 278 4 458	3 269 299 4 439	17 11
2742 31 000	Asche und Rückstände (oh. solche der Eisen- und Stahlherstellung), die überwiegend Aluminium enthalten	t 1000 DM	.	.	.	2
2742 32 000	Abfälle und Schrott, aus Aluminium	t 1000 DM	.	5 125	4 090	11
2743 11 300	Blei, in Rohform - raffiniert darunter zum Absatz bestimmt	t 1000 DM	* 51 627 52 619	50 460 52 568	39 121 46 900	7 6
2743 11 500	- mit Antimon darunter zum Absatz bestimmt	t 1000 DM	* 10 681 12 408	9 649 11 871	10 932 10 932 13 944	5 5
2743 11 900	- Anderes Blei (z.B. Werkblei) darunter zum Absatz bestimmt	t 1000 DM	* 12 646	.	.	11 11
2743 12 300	Zinn, in Rohform - raffiniert darunter zum Absatz bestimmt	t 1000 DM	* 83 852 83 852 139 218	87 854 87 854 131 179	88 041 88 041 136 679	7 7
2743 12 500	- in Rohform, Zinnlegierungen darunter zum Absatz bestimmt	t 1000 DM	* 14 094 28 626	12 780 23 235	17 927 17 927 32 526	7 7
2743 13 300	Zinn, in Rohform - nichtlegiert darunter zum Absatz bestimmt	t 1000 DM	* -	-	-	-
2743 13 500	- Zinnlegierungen darunter zum Absatz bestimmt	t 1000 DM	* 1 780 1 780 10 186	1 740 1 740 10 647	1 772 1 772 15 679	8 8
2743 21 000	Stangen (Stäbe), Profile und Draht, aus Blei darunter zum Absatz bestimmt	t 1000 DM	* 909 909 1 685	779 779 1 075	794 794 1 310	3 3
2743 22 000	Platten, Bleche, Bänder und Folien aus Blei; Pulver und Flitter, aus Blei darunter zum Absatz bestimmt	t 1000 DM	* 9 492 9 492 18 525	8 282 8 282 17 656	5 321 5 321 13 494	7 7
2743 23 000	Rohre, Rohrform-, Rohrverschluß- und Rohrverbindungsstücke, aus Blei darunter zum Absatz bestimmt	t 1000 DM	* 90 90 256	69 69 161	49 49 151	3 3
2743 24 000	Staub, Pulver und Flitter, aus Zinn darunter zum Absatz bestimmt	t 1000 DM	* 3 747 3 747 6 963	3 216 3 216 7 070	4 146 4 146 9 861	4 4
2743 25 300	Stangen (Stäbe), Profile, Draht, Bleche, Bänder und Folien, aus Zinn - Stangen (Stäbe), Profile und Draht darunter zum Absatz bestimmt	t 1000 DM	* 5 136 29 337	5 706 25 216	4 773 24 642	13 10
2743 25 500	- Bleche, Bänder und Folien darunter zum Absatz bestimmt	t 1000 DM	* .	.	.	4 4
2743 26 000	Rohre, Rohrform-, Rohrverschluß- und Rohrverbindungsstücke, aus Zinn darunter zum Absatz bestimmt	t 1000 DM	* 12 751	11 842	13 018	12 11
2743 27 000	Stangen (Stäbe), Profile und Draht, aus Zinn darunter zum Absatz bestimmt	t 1000 DM	* .	.	.	3 3
2743 28 300	Bleche, Bänder, Folien und dünne Bänder, Pulver und Flitter, aus Zinn - Bleche und Bänder, mit einer Dicke von mehr als 0,2 mm darunter zum Absatz bestimmt	t 1000 DM	* .	.	.	2 2
2743 28 500	- Folien und dünne Bänder, mit einer Dicke (ohne Unterlage) von 0,2 mm oder weniger darunter zum Absatz bestimmt	t 1000 DM	* 58 58 1 694	39 39 1 069	.	3 3
2743 28 700	- Pulver und Flitter darunter zum Absatz bestimmt	t 1000 DM	* 122 122 2 126	144 144 1 996	166 166 1 973	3 3
2743 29 000	Rohre, Rohrform-, Rohrverschluß- und Rohrverbindungsstücke, aus Zinn darunter zum Absatz bestimmt	t 1000 DM	* -	.	.	1 1

StBA, FS4, R 3.1, 1.VJ 1996

5 Produktion nach Güterarten - Deutschland

Melde-Nr.	Bezeichnung	Einheit	1. VJ 1995	4. VJ 1995	1. VJ 1996	1. VJ 1996 Anzahl Unternehmen
1	2	3	4	5	6	7
2743 31 000	Aschen und Rückstände (oh. solche der Eisen- und Stahlherstellung), die überwiegend Zink oder Blei enthalten	t 1000 DM	589 345	1 227	.	4
2743 32 000	Abfälle und Schrott, aus Blei, Zink oder Zinn	t 1000 DM	2 253 604	3 000 807	3 267 597	7
2744 11 000	Kupfermatte; Zementkupfer (gefälltes Kupfer) darunter zum Absatz bestimmt	t 1000 DM	- -	- -	- -	- -
2744 12 000	Nicht raffiniertes Kupfer; Kupferanoden zum elektrolytischen Raffinieren darunter zum Absatz bestimmt	t 1000 DM	1 1
2744 13 300	Raffiniertes Kupfer und Kupferlegierungen, in Rohform, Kupfervorlegierungen - Raffiniertes Kupfer (z.B. Kathoden, Drahtbarren, Knüppel) darunter zum Absatz bestimmt	t 1000 DM	113 129 494 333	240 100 127 831 526 904	234 568 131 233 498 434	5 4
2744 13 500	- Kupferlegierungen darunter zum Absatz bestimmt	t 1000 DM	10 796 41 143	9 057 33 461	9 180 33 781	6 5
2744 13 700	- Kupfervorlegierungen darunter zum Absatz bestimmt	t 1000 DM	. .	- -	- -	- -
2744 21 000	Pulver und Flitter, aus Kupfer darunter zum Absatz bestimmt	t 1000 DM	3 266 3 266 37 516	3 345 3 345 36 074	3 338 3 338 33 658	7 7
2744 22 000	Stangen (Stäbe) und Profile, aus Kupfer darunter zum Absatz bestimmt	t 1000 DM	62 083 259 921	43 471 185 185	45 770 183 810	13 13
2744 23 300	Draht aus raffiniertem Kupfer und aus Kupferlegierungen - aus raffiniertem Kupfer mit einer größten Querschnitts-abmessung -- von mehr als 6 mm darunter zum Absatz bestimmt	t 1000 DM	81 634 70 946 320 770	81 689 73 306 291 018	86 183 74 591 291 633	19 19
2744 23 500	-- von mehr als 0,5 mm bis 6 mm darunter zum Absatz bestimmt	t 1000 DM	50 537 30 427 141 808	43 803 24 922 107 326	41 803 20 747 82 339	21 19
2744 23 700	-- von 0,5 mm oder weniger darunter zum Absatz bestimmt	t 1000 DM	. 52 668	. 46 568	64 468 62 382 71 182	17 17
2744 24 000	Bleche und Bänder, aus Kupfer und aus Kupferlegierungen, mit einer Dicke von mehr als 0,15 mm darunter zum Absatz bestimmt	t 1000 DM	144 052 143 245 532 268	124 420 486 904	131 121 130 148 481 773	19 19
2744 25 000	Folien und dünne Bänder, aus Kupfer und aus Kupferlegierungen, mit einer Dicke (ohne Unterlage) von 0,15 mm oder weniger darunter zum Absatz bestimmt	t 1000 DM	1 851 1 851 13 984	2 873 2 873 32 072	2 957 2 957 33 337	5 5
2744 26 300	Rohre, Rohrform-, Rohrverschluß- und Rohrverbindungsstücke, aus Kupfer und aus Kupferlegierungen - Rohre darunter zum Absatz bestimmt	t 1000 DM	70 928 505 649	62 238 436 331	62 016 414 597	18 18
2744 26 500	- Rohrform-, Rohrverschluß- und Rohrverbindungsstücke darunter zum Absatz bestimmt	t 1000 DM	7 120 70 570	3 777 46 946	3 931 48 104	18 15
2744 31 000	Aschen und Rückstände (oh. solche der Eisen- und Stahlherstellung), die überwiegend Kupfer enthalten	t 1000 DM	- -	1
2744 32 000	Abfälle und Schrott aus Kupfer	t 1000 DM	4
2745 11 000	Nickelmatte, Nickeloxidsinter, u.a. Zwischenerzeugnisse der Nickelmetallurgie darunter zum Absatz bestimmt	t 1000 DM	- -	- -	- -	- -
2745 12 300	Nickel in Rohform - nichtlegiert darunter zum Absatz bestimmt	t 1000 DM	1 1

5 Produktion nach Güterarten - Deutschland

Melde-Nr.	Bezeichnung	Einheit	1. VJ 1995	4. VJ 1995	1. VJ 1996	1. VJ 1996 Anzahl Unternehmen
1	2	3	4	5	6	7
2745 12 500	- Nickellegierungen darunter zum Absatz bestimmt	t 1000 DM	* 97 3 357	. 6 240	. 4 891	3 3
2745 21 000	Pulver und Flitter, aus Nickel darunter zum Absatz bestimmt	t 1000 DM	*	2 1
2745 22 000	Stangen (Stäbe), Profile und Draht, aus Nickel darunter zum Absatz bestimmt	t 1000 DM	* 2 407 2 407 56 989	. 2 298 51 912	2 436 2 436 57 572	12 12
2745 23 000	Bleche, Bänder und Folien, aus Nickel darunter zum Absatz bestimmt	t 1000 DM	* 4 029 81 894	2 495 62 208	3 613 72 969	10 10
2745 24 300	Rohre, Rohrform-, Rohrverschluß- und Rohrverbindungsstücke, aus Nickel - Rohre darunter zum Absatz bestimmt	t 1000 DM	* 543 543 9 098	302 302 7 261	391 391 8 348	5 5
2745 24 500	- Rohrform-, Rohrverschluß- und Rohrverbindungsstücke darunter zum Absatz bestimmt	t 1000 DM	*	2 2
2745 30 130	Andere NE-Metalle und Waren daraus (einschl. Abfällen und Schrott) - Wolfram; Pulver, Stangen (Stäbe), Profile, Bleche aus Wolfram; Molybdän und Waren daraus -- Wolfram (einschl. Abfällen und Schrott); Pulver aus Wolfram darunter zum Absatz bestimmt	t 1000 DM	*	248	3 2
2745 30 150	-- Stangen (Stäbe), Profile, Bleche, Bänder, Folien und Draht, aus Wolfram darunter zum Absatz bestimmt	t 1000 DM	* 170 19 941	145 17 820	148 17 533	6 6
2745 30 170	-- Molybdän und Waren daraus (einschl. Abfällen und Schrott) darunter zum Absatz bestimmt	t 1000 DM	* . . 8 315	. . . 8 468	239 8 334	6 6
2745 30 230	- Tantal, Magnesium, Waren daraus; Cobaltmatte, Cobalt und Waren daraus - Tantal und Waren daraus (einschl. Abfällen und Schrott) darunter zum Absatz bestimmt	t 1000 DM	*	3 3
2745 30 250	-- Magnesium und Waren daraus (einschl. Abfällen und Schrott) darunter zum Absatz bestimmt	t 1000 DM	* 1 516 19 163	1 298 18 343	2 058 18 376	11 11
2745 30 270	-- Cobaltmatte u.a. Zwischenzeugnisse der Cobaltmetallurgie; Cobalt und Waren daraus (einschl. Abfällen und Schrott) darunter zum Absatz bestimmt	t 1000 DM	* 316 45 140	329 51 285	317 44 680	10 10
2745 30 330	- Bismut und Waren daraus, Cadmium in Rohform und Waren daraus - Bismut und Waren daraus (einschl. Abfällen und Schrott) darunter zum Absatz bestimmt	t 1000 DM	*	1 1
2745 30 350	-- Cadmium in Rohform (einschl. Abfällen und Schrott), Pulver aus Cadmium darunter zum Absatz bestimmt	t 1000 DM	*	2 2
2745 30 370	-- Andere Waren aus Cadmium darunter zum Absatz bestimmt	t 1000 DM	*	1 1
2745 30 430	- Titan, Zirkonium und Antimonium, Waren daraus - Titan und Waren daraus (einschl. Abfällen und Schrott) darunter zum Absatz bestimmt	t 1000 DM	* 231 231 13 020	. . . 18 818	211 211 17 943	6 6
2745 30 450	-- Zirkonium und Waren daraus (einschl. Abfällen und Schrott) darunter zum Absatz bestimmt	t 1000 DM	*	2 2
2745 30 470	-- Antimonium und Waren daraus (einschl. Abfällen und Schrott) darunter zum Absatz bestimmt	t 1000 DM	*	1 1
2745 30 530	- Mangan, Beryllium, Chrom etc., Cermets, Waren daraus - Mangan und Waren daraus (einschl. Abfällen und Schrott) darunter zum Absatz bestimmt	t 1000 DM	*

5 Produktion nach Güterarten - Deutschland

Melde-Nr.	Bezeichnung	Einheit	1. VJ 1995	4. VJ 1995	1. VJ 1996	1. VJ 1996 Anzahl Unternehmen
1	2	3	4	5	6	7
2745 30 550	-- Beryllium, Chrom, Germanium, Vanadium, Gallium, Hafnium, Indium, Niob, Rhenium, Thallium, Waren daraus (einschl. Abfällen und Schrott) darunter zum Absatz bestimmt	t t 1000 DM	* 24 24 8 766	32 32 14 355	35 35 28 035	5 5
2745 30 570	-- Cermets und Waren daraus (einschl. Abfällen und Schrott) darunter zum Absatz bestimmt	t t 1000 DM	*	2 2
2745 41 000	Aschen und Rückstände, die Metalle oder Metallverbindungen, a.n.g., enthalten	t 1000 DM	1
2745 42 000	Abfälle und Schrott, aus Nickel	t 1000 DM	75 329	1
2751 11 100	Teile aus Temperguß -- für Straßenfahrzeuge darunter zum Absatz bestimmt	t t 1000 DM	* . . 7 814 39 291	5 313 5 313 27 669	5 492 5 492 28 844	6 6
2751 11 300	-- Lagerschalen darunter zum Absatz bestimmt	t t 1000 DM	* - - .	- - - .	- - - .	- -
2751 11 400	-- für Motoren und Antriebselemente darunter zum Absatz bestimmt	t t 1000 DM	*	2 2
2751 11 500	-- für sonstige Maschinenbauerzeugnisse darunter zum Absatz bestimmt	t t 1000 DM	* . . 1 668 6 765	3 3
2751 11 900	-- für sonstige Verwendungszwecke darunter zum Absatz bestimmt	t t 1000 DM	* . . 10 705 57 004	. . . 9 028 44 133	. . . 9 300 42 319	15 15
2751 12 100	Teile aus Gußeisen mit Kugelgraphit -- für Straßenfahrzeuge darunter zum Absatz bestimmt	t t 1000 DM	* . . 158 076 275 883	. . . 95 206 256 527	. . . 102 503 275 759	30 29
2751 12 200	-- Wellen darunter zum Absatz bestimmt	t t 1000 DM	* . . 8 842 8 842 .	7 897 7 897 14 543	2 2
2751 12 300	-- Lagerschalen darunter zum Absatz bestimmt	t t 1000 DM	* . . 230 1 056	. . . 177 767	. . . 149 984	3 3
2751 12 400	-- für Motoren und Antriebselemente darunter zum Absatz bestimmt	t t 1000 DM	* . . 12 193 11 255 20 370	13 254 10 217 15 809	14 099 11 121 18 119	20 17
2751 12 500	-- für sonstige Maschinenbauerzeugnisse darunter zum Absatz bestimmt	t t 1000 DM	* . . 127 782 118 510 135 154	138 496 130 005 144 362	149 399 142 280 163 387	92 87
2751 12 900	-- für sonstige Verwendungszwecke darunter zum Absatz bestimmt	t t 1000 DM	* . . 73 507 70 299 126 231	69 076 65 500 101 314	74 453 71 441 111 777	60 59
2751 13 100	Teile aus nicht verformbarem Gußeisen (Eisenguß) -- für Straßenfahrzeuge darunter zum Absatz bestimmt	t t 1000 DM	* . . 163 330 323 135	. . . 184 878 273 892	. . . 201 728 305 790	32 30
2751 13 200	-- Wellen darunter zum Absatz bestimmt	t t 1000 DM	*	1 1
2751 13 300	-- Lagerschalen darunter zum Absatz bestimmt	t t 1000 DM	* . . 512 512 1 400	. . . 581 1 559	. . . 602 1 780	5 5
2751 13 400	-- für Motoren und Antriebselemente darunter zum Absatz bestimmt	t t 1000 DM	* . . 490 263 469 075 165 946	404 353 387 976 157 078	405 675 389 216 162 532	43 39
2751 13 500	-- für sonstige Maschinenbauerzeugnisse darunter zum Absatz bestimmt	t t 1000 DM	* 199 556 185 219 196 184	127 124
2751 13 900	-- für sonstige Verwendungszwecke darunter zum Absatz bestimmt	t t 1000 DM	* 195 568 182 933	491 284 179 379	81 80
2752 10 100	Teile aus Stahlguß -- für Straßenfahrzeuge darunter zum Absatz bestimmt	t t 1000 DM	* . . 1 253 1 253 17 268	2 034 2 034 24 294	2 253 2 253 25 831	10 10
2752 10 300	-- Lagerschalen darunter zum Absatz bestimmt	t t 1000 DM	* . . - - .	- - - - .	- - - - .	- -
2752 10 400	-- für Motoren und Antriebselemente darunter zum Absatz bestimmt	t t 1000 DM	* . . 283 3 081	366 366 4 400	. . . 375 4 518	7 7

5 Produktion nach Güterarten - Deutschland

Melde-Nr.	Bezeichnung	Einheit	1. VJ 1995	4. VJ 1995	1. VJ 1996	1. VJ 1996 Anzahl Unternehmen
1	2	3	4	5	6	7
2752 10 500	- für sonstige Maschinenbauerzeugnisse darunter zum Absatz bestimmt	t t 1000 DM	* 9 817 8 501 89 005	7 293 6 602 86 387	7 905 6 817 82 842	26 28
2752 10 900	- für sonstige Erzeugnisse darunter zum Absatz bestimmt	t t 1000 DM	* 18 842 185 608	18 707 198 984	20 111 212 020	41 39
2753 10 100	Teile aus Leichtmetallguß - für Straßenfahrzeuge darunter zum Absatz bestimmt	t t 1000 DM	* 57 944 29 543 384 029	51 884 25 903 335 084	61 521 31 273 388 450	82 75
2753 10 200	- Wellen darunter zum Absatz bestimmt	t t 1000 DM	* . . .	- - -	- - -	- -
2753 10 300	- Lagerschalen darunter zum Absatz bestimmt	t t 1000 DM	* . . .	168 2 692	175 2 803	5 5
2753 10 400	- für Motoren und Antriebselemente darunter zum Absatz bestimmt	t t 1000 DM	* 21 976 12 190 164 007	21 546 13 587 184 802	24 651 15 084 187 690	70 62
2753 10 500	- für sonstige Maschinenbauerzeugnisse darunter zum Absatz bestimmt	t t 1000 DM	* 7 601 116 103	6 150 5 811 95 753	6 225 101 359	102 97
2753 10 900	- für sonstige Verwendungszwecke darunter zum Absatz bestimmt	t t 1000 DM	* 29 198 24 819 317 287	26 917 21 251 267 408	27 600 21 899 296 532	193 174
2754 10 100	Teile aus Buntmetallguß - für Straßenfahrzeuge darunter zum Absatz bestimmt	t t 1000 DM	* 5 185 4 039 34 541	4 916 3 770 30 958	4 877 3 843 33 183	24 20
2754 10 200	- Wellen darunter zum Absatz bestimmt	t t 1000 DM	*	2 2
2754 10 300	- Lagerschalen darunter zum Absatz bestimmt	t t 1000 DM	*	152 .	9 8
2754 10 400	- für Motoren und Antriebselemente darunter zum Absatz bestimmt	t t 1000 DM	* 279 279 3 370	216 216 2 592	236 236 2 936	12 12
2754 10 500	- für sonstige Maschinenbauerzeugnisse darunter zum Absatz bestimmt	t t 1000 DM	* 12 332 1 278 21 130	10 548 1 187 20 887	10 680 1 301 22 892	65 41
2754 10 900	- für sonstige Verwendungszwecke darunter zum Absatz bestimmt	t t 1000 DM	* 15 031 13 194 153 355	10 616 134 565	21 001 11 710 142 901	118 106
Metallerzeugnisse						
Vorgefertigte Gebäude aus Stahl und Aluminium						
2811 10 303	- Vorgefertigte Gebäude aus Stahl - - Hallen ohne Einbauten	m2 t 1000 DM	912 996 64 436 196 857	934 653 62 939 233 870	663 447 42 664 156 446	126
2811 10 305	- - Hallen mit Einbauten	m2 t 1000 DM	303 086 18 336 83 538	384 811 20 411 132 386	320 028 13 317 64 318	43
2811 10 307	- - Stahl-Profilblech-Garagen; Gartenhäuser u.ä. Fertigteilbauten, aus Stahlblech	m2 t 1000 DM	110 281 2 655 14 644	113 071 2 951 18 034	102 357 2 402 13 457	11
2811 10 309	- - Andere Fertigteilbauten und bewohnbare Container	m2 t 1000 DM	177 513 20 915 139 772	183 712 20 607 178 968	167 445 15 800 128 585	45
2811 10 500	- Vorgefertigte Gebäude aus Aluminium	m2 t 1000 DM	77 115 3 306 12 027	70 186 1 057 12 543	70 420 1 374 12 552	9
Brücken und Brückenelemente, aus Stahl						
2811 21 003	- Verkehrsbrücken und Teile dafür	t 1000 DM	11 216 37 498	15 410 87 950	10 076 40 744	17
2811 21 005	- Signal-, Rohr- und Kabelbrücken	t 1000 DM	71 290	233 1 164	. .	3
2811 22 000	Türme und Gittermaste, aus Stahl	t 1000 DM	18 539 72 039	21 725 82 317	15 206 59 405	52

5 Produktion nach Güterarten - Deutschland

Melde-Nr.	Bezeichnung	Einheit	1. VJ 1995	4. VJ 1995	1. VJ 1996	1. VJ 1996 Anzahl Unternehmen
1	2	3	4	5	6	7
	Andere Konstruktionen und Konstruktionsteile, Bleche, Stäbe, Profile u.dgl., aus Stahl und Aluminium					
2811 23 130	- Stütz- oder Schalungsmaterial, aus Stahl	t	6 680	8 191	6 753	18
	- Strebenausbau (z.B. Grubenstempel; ohne schreitenden hydraulischen Grubenausbau) und Zubehör	1000 DM	31 012	37 145	31 537	
2811 23 150	- Streckenausbau (z.B. Streckenbögen) und Zubehör	t	51 109	47 281	46 030	18
		1000 DM	74 783	66 478	65 545	
	- Anderes Stütz- oder Schalungsmaterial, aus Stahl					
2811 23 175	- Tunnel- und Schachtausbaukonstruktionen	t	.	.	.	2
		1000 DM	.	.	.	
2811 23 177	- Schalungsgerüste und -material	t	43 604	33 211	25 120	31
		1000 DM	203 484	151 007	119 886	
2811 23 300	- Konstruktionen für den Wasserbau, aus Stahl	t	3 501	1 966	2 808	21
		1000 DM	35 539	25 103	43 432	
2811 23 400	- Isolierbauelemente, Verbundplatten aus zwei Profilblechen und einer isolierenden Mittellage, aus Stahlblech	t	42 515	57 815	47 190	67
		1000 DM	191 454	230 257	183 896	
	- Rolläden und andere Konstruktionen und Konstruktionsteile, ausschließlich oder hauptsächlich aus Stahlblech					
2811 23 503	- Rolläden	t	.	.	.	2
		1000 DM	.	.	.	
2811 23 509	- Andere Konstruktionen und Konstruktionsteile, ausschließlich oder hauptsächlich aus Stahlblech	t	138 086	146 726	125 871	260
		1000 DM	521 955	565 861	491 600	
	- Andere Konstruktionen und zu Konstruktionszwecken vorgearbeitete Stäbe, Profile u.dgl., aus Stahl					
2811 23 601	- Skelettkonstruktionen	t	139 606	151 153	119 388	292
		1000 DM	462 560	557 323	410 391	
2811 23 602	- Stütz- und Trägerkonstruktionen	t	80 775	109 052	80 735	296
		1000 DM	298 784	398 154	293 028	
2811 23 603	- Ortsfeste Gerüstkonstruktionen	t	30 160	30 265	22 141	48
		1000 DM	169 891	169 668	107 973	
2811 23 604	- Dachstühle und Teile dafür	t	5 427	6 038	3 961	29
		1000 DM	30 780	32 512	22 056	
2811 23 605	- Glasdachkonstruktionen	t	14 256	12 940	12 258	42
		1000 DM	81 589	106 493	79 559	
2811 23 606	- Stahlschutzplanken	t	38 633	58 897	31 435	8
		1000 DM	41 819	64 813	34 591	
2811 23 607	- Scheren- und Rollgitter	t	276	287	276	8
		1000 DM	4 184	4 100	3 735	
2811 23 608	- Regale (ohne Fachbodenregale und Systemprofile)	t	30 484	36 055	29 572	58
		1000 DM	91 572	116 930	86 719	
2811 23 609	- Abdeckungen, Roste u.a. Konstruktionen und zu Konstruktionszwecken vorgearbeitete Stäbe, Profile u.dgl., aus Stahl	t	180 266	88 622	78 915	302
		1000 DM	346 624	425 659	365 689	
	- Konstruktionen und Konstruktionsteile sowie zu Konstruktionszwecken vorgearbeitete Bleche, Profile u.dgl., aus Aluminium (z.B. vorgefertigte Fassadenelemente; ohne Tore, Türen, Fenster usw.)					
2811 23 701	- Skelettkonstruktionen	t	.	7 214	3 275	38
		1000 DM	41 649	55 056	30 658	
2811 23 703	- Bauelemente (ohne Tore, Türen, Fenster)	t	24 051	31 646	19 641	184
		1000 DM	372 067	566 268	374 355	
2811 23 705	- Rolläden	t	3 546	4 191	3 142	40
		1000 DM	62 227	70 971	53 681	
2811 23 707	- Scheren- und Rollgitter	t	.	.	232	10
		1000 DM	3 901	3 769	2 939	

5 Produktion nach Güterarten - Deutschland

Melde-Nr.	Bezeichnung	Einheit	1. VJ 1995	4. VJ 1995	1. VJ 1996	1. VJ 1996 Anzahl Unternehmen
1	2	3	4	5	6	7
2811 23 709	-- Andere Konstruktionen und Konstruktionsteile sowie zu Konstruktionszwecken vorgearbeitete Blache, Profile u.dgl., aus Aluminium	t 1000 DM	14 209 216 484	17 718 280 545	11 641 193 055	155
2811 90 000	Installation von selbstproduzierten Metallkonstruktionen	1000 DM	389 845	433 563	413 616	378
	Tore, Türen, Fenster, deren Rahmen und Verkleidungen, Tor- und Türschwellen, aus Stahl und Aluminium					
	- aus Stahl					
	-- Tore, Türen und Tor- und Türschwellen, deren Rahmen und Verkleidungen					
2812 10 331	-- -- Garagentore	St 1000 DM	258 364 124 847	223 575 163 690	159 057 109 837	31
2812 10 332	-- -- Rolltore	St 1000 DM	22 450	27 714	4 923 24 671	25
2812 10 333	-- -- Andere Stahltore	St 1000 DM	74 493	86 798	23 325 68 731	63
2812 10 334	-- -- Feuerschutztüren	St 1000 DM	290 621 87 783	240 854 102 242	256 053 114 976	68
2812 10 337	-- -- Stahltürzargen	St 1000 DM	691 555 48 087	711 642 45 197	657 753 40 808	19
2812 10 339	-- -- Andere Türen, Tor- und Türschwellen, deren Rahmen und Verkleidungen	St 1000 DM	217 944 146 083	204 362 174 685	182 153 118 785	198
2812 10 350	-- Fenster ohne Verglasung, deren Rahmen und Verkleidungen	St 1000 DM	27 935 6 133	3 505 4 916	2 182 3 037	22
2812 10 370	-- Fenster mit Verglasung, deren Rahmen und Verkleidungen	St 1000 DM	109 576 28 741	65 152 22 379	69 659 22 400	36
	- aus Aluminium					
	-- Tore, Türen und Tor- und Türschwellen, deren Rahmen und Verkleidungen					
2812 10 533	-- -- Rolltore	St 1000 DM	6 967 22 053	7 732 31 111	6 862 22 509	49
2812 10 539	-- -- Andere Tore, Türen und Tor- und Türschwellen, deren Rahmen und Verkleidungen	St 1000 DM	69 820 207 760	99 533 275 849	67 654 184 743	298
	-- Fenster deren Rahmen und Verkleidungen					
2812 10 550	-- -- ohne Verglasung	St 1000 DM	366 009 130 089	410 963 176 561	302 527 115 627	115
2812 10 570	-- -- mit Verglasung	St 1000 DM	179 686 290 565	273 826 442 942	173 331 302 401	313
	Tanks, Sammelbehälter, Fässer, Bottiche u.ä. Behälter, aus Eisen oder Stahl sowie aus Aluminium, mit einem Fassungsvermögen von mehr als 300 l (ohne solche für verdichtete oder verflüssigte Gase)					
2821 11 100	- für gasförmige Stoffe, aus Eisen oder Stahl (ohne solche für verdichtete oder verflüssigte Gase)	t 1000 DM	3 481 15 907	4 114 20 046	3 248 17 339	19
	- für flüssige Stoffe, mit Innenauskleidung oder Wärmeschutzverkleidung, aus Eisen oder Stahl					
2821 11 203	-- Heizungsboiler	t 1000 DM	17 129	2 967 18 194	2 305 12 989	11
2821 11 209	-- Andere Behälter für flüssige Stoffe, mit Innenauskleidung oder Wärmeschutzverkleidung, aus Eisen oder Stahl	t 1000 DM	8 894	1 325 9 974	.	14
	- Andere Behälter für flüssige Stoffe, aus Eisen oder Stahl					
2821 11 303	-- Druckwasserkessel	t 1000 DM	2 587 24 536	2 996 24 008	2 576 20 518	23
2821 11 309	-- Andere Behälter für flüssige Stoffe	t 1000 DM	16 249 97 132	22 551 132 529	17 999 117 024	87
	- für feste Stoffe, aus Eisen oder Stahl					
2821 11 503	-- Müllgroßbehälter	t 1000 DM	6 143 22 044	6 835 24 961	4 937 20 149	16
2821 11 509	-- Andere Behälter für feste Stoffe	t 1000 DM	23 719 114 200	25 892 131 227	24 628 139 425	85
2821 11 700	- für Stoffe aller Art, aus Aluminium	t 1000 DM	15 327	.	1 235 21 534	9

5 Produktion nach Güterarten - Deutschland

Melde-Nr.	Bezeichnung	Einheit	1. VJ 1995	4. VJ 1995	1. VJ 1996	1. VJ 1996 Anzahl Unternehmen
1	2	3	4	5	6	7
2821 12 300	Behälter für verdichtete oder verflüssigte Gase, aus Eisen oder Stahl sowie aus Aluminium - aus Eisen oder Stahl	t 1000 DM	18 965 83 470	19 460 101 445	13 747 71 671	35
2821 12 500	- aus Aluminium	t 1000 DM	6 874	.	.	3
2821 90 000	Reparatur und Instandhaltung von Tanks, Sammelbehältern u.ä. Behältern	1000 DM	84 833	131 153	79 899	60
2822 11 300	Heizkörper für Zentralheizungen und Teile dafür - aus Gußeisen	t 1000 DM	8 235	6 144	.	2
2822 11 500	- aus anderem Material	t 1000 DM	71 304 345 534	65 992 320 822	.	32
2822 12 030	Zentralheizungskessel (ohne Dampfkessel) - mit Gasbeheizung	St 1000 DM	69 494 145 419	54 091 128 438	49 205 98 738	12
2822 12 050	- mit Ölbeheizung	St 1000 DM	89 301 190 642	96 946 200 178	87 138 174 004	16
2822 12 070	- mit anderer Beheizung	St 1000 DM	38 919 105 500	46 776 133 080	41 313 116 870	22
2822 13 000	Teile für Zentralheizungskessel	1000 DM	59 091	61 990	48 891	16
2822 90 000	Reparatur und Instandhaltung von Zentralheizungskesseln	1000 DM	11 794	27 708	18 872	17
2830 11 100	Dampfkessel (Dampferzeuger) für die Heißwasser- und Niederdruckdampferzeugung; Kessel zum Erzeugen von Überhitztem Wasser - Wasserrohrkessel mit einer Dampfleistung von mehr als 45t/h	St 1000 DM	103 55 865	62 414	48 015	9
2830 11 300	- Wasserrohrkessel mit einer Dampfleistung von 45t/h oder weniger	St 1000 DM	210 45 790	390 300 188	50 939	8
2830 11 500	- Flammrohrkessel, Rauchrohrkessel u.ä. Dampfkessel (einschl. kombinierter Kessel (Hybridkessel))	St 1000 DM	602 57 699	185 66 549	504 54 316	14
2830 11 700	- Kessel zum Erzeugen von Überhitztem Wasser	St 1000 DM	27 6 007	14	14 4 062	4
2830 12 300	Hilfsapparate für Zentralheizungskessel, Dampfkessel und Kessel zum Erzeugen von Überhitztem Wasser; Kondensatoren für Dampfkraftmaschinen - Hilfsapparate für Zentralheizungskessel, Dampfkessel und Kessel zum Erzeugen von Überhitztem Wasser	t 1000 DM	7 729 85 700	12 769 126 058	11 480 149 484	26
2830 12 500	- Kondensatoren für Dampfkraftmaschinen	t 1000 DM	-	.	.	1
2830 13 300	Teile für Dampfkessel, Kessel zum Erzeugen von Überhitztem Wasser, Hilfsapparate für Kessel und Kondensatoren für Dampfkraftmaschinen - Teile für Dampfkessel und Kessel zum Erzeugen von Überhitztem Wasser	1000 DM	36 714	43 299	55 123	19
2830 13 500	- Teile für Hilfsapparate für Kessel und Kondensatoren für Dampfkraftmaschinen	1000 DM	3 013	2 903	1 908	6
2830 21 000	Kernreaktoren (EURATOM)	t 1000 DM	-	-	-	-
2830 22 000	Teile für Kernreaktoren (EURATOM)	1000 DM	2 358	.	.	5
2830 91 000	Installation von Dampfkesseln (ohne Zentralheizungskessel) einschl. Verlegen von Rohrleitungen in Industrieanlagen	1000 DM	862 885	1 422 155	904 442	240
2830 92 000	Reparatur und Instandhaltung von Dampfkesseln (ohne Zentralheizungskessel)	1000 DM	167 413	221 273	191 017	76

5 Produktion nach Güterarten - Deutschland

Melde-Nr.	Bezeichnung	Einheit	1. VJ 1995	4. VJ 1995	1. VJ 1996	1. VJ 1996 Anzahl Unternehmen
1	2	3	4	5	6	7
	Freiformschmiedestücke, Kaltfließpreßteile, aus Stahl und NE-Metall					
2840 11 330	- Freiformschmiedestücke aus Stahl oder NE-Metall	t	9 407	9 705	10 062	12
	- - Wellen aus Stahl	1000 DM	56 528	55 592	57 266	
	- - Andere Freiformschmiedestücke aus Stahl					
2840 11 353	- - - Geschmiedete und gewalzte Ringe bis 125 kg Rohgewicht	t	10 039	8 980	10 606	10
		1000 DM	33 884	33 034	36 922	
2840 11 355	- - - Andere Freiformschmiedestücke bis 125 kg Rohgewicht	t	1 991	2 383	2 353	12
		1000 DM	8 780	9 168	9 947	
2840 11 357	- - - Geschmiedete und gewalzte Ringe über 125 kg Rohgewicht	t	18 163	12 553	14 692	12
		1000 DM	49 539	34 719	42 165	
2840 11 359	- - - Andere Freiformschmiedestücke über 125 kg Rohgewicht	t	38 663	36 358	31 917	19
		1000 DM	126 751	137 108	145 684	
2840 11 370	- Freiformschmiedestücke aus NE-Metall	t	.	.	1 990	3
		1000 DM	.	.		
	- Kaltfließpreßteile aus Stahl und NE-Metall					
2840 11 510	- - aus Stahl	t	10 572	8 751	9 494	14
	- - - für Straßenfahrzeuge	1000 DM	65 452	55 689	61 890	
2840 11 520	- - - Wellen	t	.	.	.	2
		1000 DM	.	.	.	
2840 11 530	- - - für Motoren und Antriebs- elemente	t	.	356	407	3
		1000 DM	.	4 287	4 892	
2840 11 540	- - - für sonstige Maschinen- bauerzeugnisse	t	768	662	989	6
		1000 DM	7 396	6 227	7 676	
2840 11 560	- - - für elektrotechnische Erzeugnisse	t	568	474	548	5
		1000 DM	6 492	5 733	6 737	
2840 11 570	- - - für sonstige Verwendungs- zwecke	t	5 542	5 223	5 449	14
		1000 DM	23 905	23 080	26 123	
2840 11 580	- - aus NE-Metall	t	1 138	997	1 259	9
		1000 DM	19 627	17 541	19 093	
	Gesensschmiedeteile aus Stahl und NE-Metall					
2840 12 100	- aus Stahl	t	110 209	96 910	108 512	63
	- - für Straßenfahrzeuge	1000 DM	427 218	377 971	430 919	
	- - Wellen und Teile aus Stahl für Wälzlager					
2840 12 230	- - - Wellen	t	.	3 383	4 500	3
		1000 DM	14 899	12 053	15 761	
2840 12 250	- - - Teile für Wälzlager	t	-	-	-	-
		1000 DM	-	-	-	
2840 12 300	- - für Motoren und Antriebs- elemente	t	.	19 860	23 651	9
		1000 DM	93 472	81 465	91 811	
2840 12 400	- - für Maschinen, Apparate und Geräte für die Land- und Forstwirtschaft oder den Gartenbau	t	.	4 282	4 525	26
		1000 DM	21 914	19 006	19 503	
2840 12 500	- - für Hebezeuge und Förder- mittel	t	10 568	5 423	6 598	22
		1000 DM	29 591	26 073	26 338	
2840 12 600	- - für Bau- und Baustoffmaschinen	t	11 960	10 923	10 444	19
		1000 DM	46 418	42 892	41 992	
2840 12 700	- - für sonstige Maschinenbauerzeugnisse	t	11 537	10 962	11 902	37
		1000 DM	52 799	51 979	57 713	
2840 12 800	- - für sonstige Verwendungszwecke	t	28 423	26 434	27 762	52
		1000 DM	124 178	125 116	127 083	
2840 12 900	- aus NE-Metall	t	6 118	7 225	6 894	14
		1000 DM	97 557	98 204	113 293	
	Preß-, Zieh- oder Stanzteile, aus Stahl und NE-Metall					
2840 13 100	- aus Stahl	t	178 410	151 988	172 796	182
	- - für Straßenfahrzeuge	1000 DM	878 612	805 999	909 587	
2840 13 200	- - für Motoren und Antriebsselemente	t	8 198	8 071	7 189	29
		1000 DM	51 735	45 152	48 172	
2840 13 300	- - für sonstige Maschinenbauerzeugnisse	t	13 592	12 398	13 939	95
		1000 DM	73 243	73 093	76 366	
2840 13 400	- - für elektrotechnische Erzeugnisse	t	16 242	15 687	17 181	97
		1000 DM	186 097	178 761	199 821	
2840 13 500	- - für sonstige Verwendungszwecke	t	103 908	93 503	101 548	305
		1000 DM	628 724	572 154	610 727	

5 Produktion nach Güterarten - Deutschland

Melde-Nr.	Bezeichnung	Einheit	1. VJ 1995	4. VJ 1995	1. VJ 1996	1. VJ 1996 Anzahl Unternehmen
1	2	3	4	5	6	7
2840 13 700	- aus NE-Metall	t	14 564	9 131	7 608	68
	Pulvermetallurgische Erzeugnisse aus Stahlpulver und NE-Metallpulver	1000 DM	194 030	152 222	152 846	
2840 20 100	- - für Straßenfahrzeuge	t	4 357	2 806	3 327	9
		1000 DM	70 182	61 090	63 759	
2840 20 200	- - Gleitlager und Lagerschalen	t	.	.	.	1
		1000 DM	.	.	.	
2840 20 300	- - für Motoren und Antriebs-elemente	t	.	.	.	2
		1000 DM	.	.	.	
2840 20 400	- - für sonstige Maschinen-bauerzeugnisse	t	330	246	179	6
		1000 DM	6 558	5 591	4 350	
2840 20 500	- - für elektrotechnische Erzeugnisse	t	1 254	492	448	6
		1000 DM	8 872	6 696	5 898	
2840 20 700	- - für sonstige Verwendungszwecke	t	952	798	1 535	10
		1000 DM	20 220	18 467	35 125	
2840 20 800	- aus NE-Metallpulver	t	274	282	246	9
		1000 DM	24 487	24 807	24 598	
2851 11 300	- durch Aufschmelzen	1000 DM	152 062	165 079	137 359	92
2851 11 500	- durch Warmspritzen	1000 DM	22 145	23 952	24 705	16
2851 11 700	- Zinküberzug durch Elektrolyse und chemische Verfahren	1000 DM	160 559	156 332	149 609	122
2851 11 900	- Andere metallische Überzüge (Nickel, Kupfer, Chrom usw.) durch Elektrolyse und chemische Verfahren	1000 DM	183 793	185 131	196 717	141
2851 12 300	- Nichtmetallische Überzüge (Phosphatierung usw.) - Plastifizieren	1000 DM	20 310	19 747	20 847	31
2851 12 500	- Andere Überzüge (Phosphatierung usw.)	1000 DM	26 452	21 399	23 080	39
2851 21 000	- Wärmebehandlung von Metallen (ohne metallische Überzüge)	1000 DM	117 065	110 164	125 485	83
2851 22 300	- Andere Veredlung von Metalloberflächen - Lackierung, Glasur	1000 DM	131 960	139 020	131 369	109
2851 22 500	- Anodische Oxidation (Eloxieren)	1000 DM	153 259	137 596	143 314	74
2851 22 700	- Hochvakuumverdampfung (CVD/PVD)	1000 DM	61 271	60 621	56 855	13
2851 22 900	- Andere Veredlung von Metalloberflächen, a.n.g.	1000 DM	220 817	185 508	197 020	99
2852 10 310	- Mechanik, a.n.g. - Drehteile aus Metall für Armaturen, sonstige Maschinenbauerzeugnisse, Straßen-, Luft- und Raumfahrzeuge	kg	8 855 281	6 854 025	8 170 940	63
	- - für Armaturen (einschl. Sanitärarmaturen)	1000 DM	105 475	80 291	96 015	
2852 10 330	- - für sonstige Maschinenbauerzeugnisse	kg	7 173 199	6 589 361	7 761 543	121
		1000 DM	77 420	75 371	90 602	
2852 10 350	- - für Straßenfahrzeuge	kg	17 512 705	15 551 132	18 321 992	104
		1000 DM	247 781	214 401	253 568	
2852 10 370	- - für Luft- und Raumfahrzeuge	kg	203 816	47 420	61 208	12
		1000 DM	2 444	2 136	2 727	
2852 10 530	- Drehteile aus Metall für elektrotechnische, feinmechanische und optische Erzeugnisse	kg	1 768 167	1 388 185	1 687 240	57
	- - für elektrotechnische Erzeugnisse	1000 DM	44 452	37 092	43 349	
2852 10 550	- - für feinmechanische und optische Erzeugnisse	t	1 004	919	985	50
		1000 DM	31 532	30 809	32 119	
2852 10 700	- Drehteile aus Metall für sonstige Erzeugnisse	t	11 031	10 078	12 568	186
		1000 DM	171 797	158 874	200 290	
2861 11 130	- Messer (ohne solche für Maschinen); Griffe und Klingen für Messer; Scheren und Scherenblätter - Tischmesser mit feststehender Klinge	1000 St	1 329	1 065	1 115	9
	- - mit Griffen aus nichtrostendem Stahl	1000 DM	8 247	7 143	7 973	

5 Produktion nach Güterarten - Deutschland

Melde-Nr.	Bezeichnung	Einheit	1. VJ 1995	4. VJ 1995	1. VJ 1996	1. VJ 1996 Anzahl Unternehmen
1	2	3	4	5	6	7
2861 11 190	- - Andere Tischmesser	1000 St	117	132	120	3
	- Andere Messer mit feststehender Klinge	1000 DM	3 613	4 335	3 341	
2861 11 203	- - geschmiedet, aus Edelstahl	1000 St	1 211	1 141	1 099	7
		1000 DM	23 843	22 434	25 322	
2861 11 205	- - gestanzt, aus Edelstahl	1000 St	2 681	3 963	2 742	11
		1000 DM	18 183	20 773	21 781	
2861 11 209	- - Andere Messer	1000 St	5 776	4 823	4 895	5
		1000 DM	5 517	5 221	5 333	
2861 11 300	- Messer mit nicht feststehender Klinge (einschl. Klappmessern für den Gartenbau)	1000 St	360	369	390	3
		1000 DM	3 337	3 818	3 716	
2861 11 500	- Griffe, aus unedlen Metallen und Klingen für Messer (einschl. technischer Klingen)	1000 St	.	.	24 186	6
		1000 DM	12 080	16 075	16 708	
2861 11 703	- Scheren und Scherenblätter	1000 St	2 038	1 947	2 078	13
	- - geschmiedet, aus Stahl	1000 DM	15 989	15 274	15 460	
2861 11 705	- - geschmiedet, aus Edelstahl	1000 St	1 250	922	998	4
		1000 DM	6 691	4 710	5 284	
2861 11 709	- - Andere Scheren und Scherenblätter	1000 St	2 538	2 527	1 417	6
		1000 DM	6 300	7 143	8 239	
	Rasierapparate, Rasiermesser, Rasierklingen und andere Teile für Rasierapparate und -messer					
	- Rasierapparate (ohne elektrische) und Rasiermesser					
2861 12 330	- - Rasierapparate mit nicht auswechselbaren Klingen (Einwegrasierer)	1000 St	.	.	.	1
		1000 DM	.	.	.	
2861 12 390	- - Andere Rasierapparate und Rasiermesser	1000 St	.	.	.	4
		1000 DM	.	.	.	
2861 12 500	- Rasierklingen (einschl. Rasierklingenrohlingen im Band)	1000 St	.	.	649 158	4
		1000 DM	129 882	.	177 694	
2861 12 900	- Andere Teile für Rasiermesser und -apparate (ohne solche für elektrische)	1000 DM	.	.	-	-
	Andere Schneidwaren; Instrumente und Zusammenstellungen für die Hand- und Fußpflege					
	- Papier-, Radiermesser, Brieföffner, Bleistiftspitzer und Klingen dafür					
2861 13 330	- - Papier-, Radiermesser, Brieföffner	St	-	-	-	-
		1000 DM	-	-	-	
2861 13 350	- - Bleistiftspitzer und Klingen dafür	St	-	-	-	4
		1000 DM	8 151	6 384	7 638	
2861 13 500	- Instrumente und Zusammenstellungen, für die Hand- oder Fußpflege (einschl. Nagelfellen)	St	5 945 469	5 387 873	7 017 743	10
		1000 DM	6 032	5 876	5 999	
2861 13 700	- Andere Schneidwaren (z.B. Haarschneide- und -scherenapparate; Spalt-, Hack-, Wiegemeser für Metzger oder Küchengebrauch)	St	66 399	.	65 429	7
		1000 DM	2 417	3 133	2 257	
	Löffel, Gabeln, Schöpfkellen, Schaumlöffel, Tortenheber, Fischmesser, Buttermesser, Zuckerzangen u.ä. Erzeugnisse					
2861 14 300	- aus nichtrostendem Stahl	St	7 037 978	6 542 708	6 019 140	17
		1000 DM	29 143	31 715	28 671	
2861 14 500	- aus anderem unedlen Metall	St	.	.	.	1
		1000 DM	.	.	.	
	- aus verschiedenen Basismetallen, versilbert, vergoldet oder platiniiert					
2861 14 703	- - Zusammenstellungen, die mindestens einen versilberten, vergoldeten oder platiniierten Bestandteil enthalten	St	268 777	.	.	2
		1000 DM	7 912	.	.	
2861 14 707	- - Löffel, Gabeln, Tortenheber u.ä. Erzeugnisse	St	366 042	361 170	343 892	6
		1000 DM	7 082	6 575	6 159	
	Handwerkzeuge für die Landwirtschaft, den Gartenbau oder die Forstwirtschaft					
2862 10 100	- Spaten und Schaufeln	kg	1 063 630	747 741	860 558	6
		1000 DM	8 926	6 558	7 590	
2862 10 200	- Gabeln	kg	506 372	456 782	489 046	4
		1000 DM	6 946	5 046	6 563	

5 Produktion nach Güterarten - Deutschland

Melde-Nr.	Bezeichnung	Einheit	1. VJ 1995	4. VJ 1995	1. VJ 1996	1. VJ 1996 Anzahl Unternehmen
1	2	3	4	5	6	7
2862 10 300	- Spitzhacken, Hacken aller Art, Rechen und Schaber	kg 1000 DM	651 155 6 552	812 287 11 619	676 645 7 828	9
2862 10 400	- Äxte, Beile, Häfen u.ä. Werkzeuge zum Hauen oder Spalten	kg 1000 DM	1 305 353 3 672	1 368 194 3 163	2 295	4
2862 10 500	- Garten-, Rosenschere u.ä. mit einer Hand zu betätigende Scheren (einschl. Geflügelscheren)	kg 1000 DM	721 333 12 435	14 092	16 388	6
2862 10 600	- Heckenschere, Baumschere u.ä. mit zwei Händen zu betätigende Scheren	kg 1000 DM	374 722 12 205	271 688 11 876	315 364 13 552	4
2862 10 700	- Andere Handwerkzeuge für die Landwirtschaft, den Gartenbau oder die Forstwirtschaft	kg 1000 DM	958 958 10 883	1 013 340 11 081	1 139 817 19 770	8
	Handsägen; Sägeblätter aller Art (einschl. Fräsägeblättern und nicht gezahnter Sägeblätter)					
2862 20 103	- Handsägen	kg 1000 DM	.	.	39 352 927	3
2862 20 105	- für die Metallbearbeitung	kg 1000 DM	1 475 999 15 664	1 327 265 14 424	1 330 128 14 585	11
2862 20 230	- Bandsägeblätter	kg 1000 DM	851 125 31 849	985 252 35 808	999 789 36 793	4
2862 20 250	- für die Metallbearbeitung	kg 1000 DM	142 391 2 757	128 149 2 848	144 834 2 948	4
	- Kreissägeblätter (einschl. Fräsägeblättern) mit arbeitendem Teil aus Stahl					
2862 20 310	- Segmentsägeblätter	kg 1000 DM	135 272 2 441	182 060 3 753	112 762 2 092	3
2862 20 330	- Andere Kreissägeblätter für die Metallbearbeitung, mit einem Durchmesser von 315 mm oder weniger	kg 1000 DM	158 322 8 666	160 422 7 556	165 902 8 118	9
2862 20 350	- Andere Kreissägeblätter für die Metallbearbeitung, mit einem Durchmesser von mehr als 315 mm	kg 1000 DM	296 220 2 858	319 587 3 197	341 208 3 316	3
2862 20 370	- Andere Kreissägeblätter für die Bearbeitung anderer Stoffe	kg 1000 DM	701 048 13 402	560 221 9 543	572 707 9 122	11
	- Kreissägeblätter (einschl. Fräsägeblättern) mit arbeitendem Teil aus anderen Stoffen					
2862 20 533	- Segmentsägeblätter	kg 1000 DM	107 370 4 141	114 651 3 680	138 854 4 362	5
2862 20 535	- mit arbeitendem Teil aus gesinterten Hartmetallen, für die Metallbearbeitung	kg 1000 DM	.	.	.	1
2862 20 538	- mit arbeitendem Teil aus gesinterten Hartmetallen, für die Bearbeitung anderer Stoffe	kg 1000 DM	.	.	.	1
2862 20 538	- mit arbeitendem Teil aus Diamant oder agglomerierten Diamanten	kg 1000 DM	50 235 13 162	37 436 13 502	57 283 30 228	7
	- Andere Kreissägeblätter mit arbeitendem Teil aus anderen Stoffen					
2862 20 555	- mit arbeitendem Teil aus gesinterten Hartmetallen	kg 1000 DM	309 532 14 772	290 199 13 590	283 393 14 337	8
2862 20 557	- mit arbeitendem Teil aus Diamant oder agglomerierten Diamanten	kg 1000 DM	43 773 9 753	35 184 7 507	40 848 10 637	7
	- Sägeketten, Langsägeblätter, andere Sägeblätter					
2862 20 910	- Sägeketten	kg 1000 DM	-	-	-	-
	- Langsägeblätter für die Metallbearbeitung					
2862 20 933	- mit arbeitendem Teil aus Stahl	kg 1000 DM	87 899 5 014	74 770 5 010	79 199 4 467	6
2862 20 935	- mit arbeitendem Teil aus gesinterten Hartmetallen	kg 1000 DM	.	.	.	1
2862 20 937	- mit arbeitendem Teil aus Diamant oder agglomerierten Diamanten	kg 1000 DM	.	394	688	4

5 Produktion nach Güterarten - Deutschland

Melde-Nr.	Bezeichnung	Einheit	1. VJ 1995	4. VJ 1995	1. VJ 1996	1. VJ 1996 Anzahl Unternehmen
1	2	3	4	5	6	7
	-- Andere Sägeblätter mit arbeitendem Teil aus Stahl, für die Metallbearbeitung sowie mit arbeitendem Teil aus anderen Stoffen für die Bearbeitung aller Stoffe					
2862 20 951	-- mit arbeitendem Teil aus Stahl, für die Metallbearbeitung	kg 1000 DM	.	.	.	2
2862 20 953	-- mit arbeitendem Teil aus gesinterten Hartmetallen, für die Metallbearbeitung	kg 1000 DM	109 804 2 715	111 346 2 642	134 209 3 044	4
2862 20 955	-- mit arbeitendem Teil aus gesinterten Hartmetallen, für die Bearbeitung anderer Stoffe	kg 1000 DM	54 296 3 548	43 022 2 771	46 791 2 989	4
2862 20 957	-- mit arbeitendem Teil aus Diamant oder agglomerierten Diamanten	kg 1000 DM	8 595	62 874 7 333	51 985 7 665	6
2862 20 990	-- Andere Sägeblätter mit arbeitendem Teil aus Stahl, für die Bearbeitung anderer Stoffe	kg 1000 DM	113 052 5 332	105 999 4 859	115 611 5 210	5
	Andere Handwerkzeuge					
	- Feilen, Raspeln, Pinzetten, Kneifzangen, andere Zangen u.ä. Handwerkzeuge					
2862 30 130	-- Feilen, Raspeln u.ä. Werkzeuge	kg 1000 DM	.	.	.	4
2862 30 150	-- Pinzetten	kg 1000 DM	-	-	-	-
2862 30 170	-- Kneifzangen und andere Zangen (auch zum Schneiden) u.ä. Werkzeuge (ohne Lochzangen)	kg 1000 DM	2 191 811 51 758	2 372 973 52 926	2 539 418 58 748	24
	- Scheren zum Schneiden von Metallen u.ä., Rohr-, Bolzenschneider, Lochseisen, Lochzangen u.ä. Werkzeuge					
2862 30 230	-- Scheren zum Schneiden von Metallen u.ä. Werkzeuge	kg 1000 DM	466 665 6 719	387 941 5 428	478 103 5 951	5
2862 30 250	-- Rohr-, Bolzenschneider, Lochseisen, Lochzangen u.ä. Werkzeuge	kg 1000 DM	152 453 3 336	125 054 2 643	138 002 3 255	4
	- Von Hand zu betätigende Schrauben- und Spannschlüssel, Steckschlüsseleinsätze					
2862 30 330	-- Schrauben- und Spannschlüssel, -- mit nicht verstellbarer Spannweite	kg 1000 DM	3 005 806 53 484	2 855 813 48 299	3 084 120 53 139	17
2862 30 350	-- mit verstellbarer Spannweite	kg 1000 DM	511 540 9 277	437 467 8 476	384 323 7 225	5
2862 30 370	-- Steckschlüsseleinsätze, auswechselbar (auch mit Halter, Verbindungs- und Antriebsteilen)	kg 1000 DM	1 948 334 49 330	1 938 648 44 639	2 274 631 53 064	14
	- Bohrwerkzeuge, Gewindeschneid- und Gewindebohrwerkzeuge; Hämmer und Fäustel; Hobel, Stachbeitel u.ä. Schneidwerkzeuge, für die Holzbearbeitung					
2862 30 530	-- Bohrwerkzeuge, Gewindeschneid- und Gewindebohrwerkzeuge	kg 1000 DM	370 765 11 169	314 354 11 577	275 251 11 080	18
2862 30 550	-- Hämmer und Fäustel	kg 1000 DM	519 903 6 883	409 292 5 317	438 376 5 744	9
2862 30 570	-- Hobel, Stach-, Hohlbeitel u.ä. Schneidwerkzeuge, für die Holzbearbeitung	kg 1000 DM	76 426	61 093 2 669	55 560	3
	- Schraubenzieher, Haushaltswerkzeuge					
2862 30 630	-- Schraubenzieher (Schraubendreher)	kg 1000 DM	1 869 671 60 451	1 645 954 47 295	1 927 311 56 365	19
2862 30 650	-- Haushaltswerkzeuge	kg 1000 DM	1 632 669 15 478	1 529 183 16 552	1 570 587 16 443	12
	- Werkzeuge für Maurer, Former, Gießer u.ä.; Werkzeuge zum Nieten, Befestigen von Bolzen, Dübeln; Glasschneider, Aufreiber, Nietzieher u.ä. Handwerkzeuge, a.n.g.					
2862 30 730	-- Werkzeuge für Maurer, Former und Gießer, Zementarbeiter, Gipsr und Maler	kg 1000 DM	900 792 16 219	758 934 12 705	771 981 14 257	14

5 Produktion nach Güterarten - Deutschland

Melde-Nr.	Bezeichnung	Einheit	1. VJ 1995	4. VJ 1995	1. VJ 1996	1. VJ 1996 Anzahl Unternehmen
1	2	3	4	5	6	7
2862 30 750	-- Mit Patronen betriebene Werkzeuge zum Nieten, Befestigen von Bolzen, Dübeln usw.	kg 1000 DM	.	.	.	1
2862 30 790	-- Glasschneider, Aufreiber, Nietzieher, Heftklammer-, Federdruckgeräte u.a. Handwerkzeuge, a.n.g.	kg 1000 DM	1 484 733 28 741	1 454 103 27 168	1 426 345 27 562	16
2862 30 830	-- Lötampen u.dgl.; Schraubstöcke, Schraubzwingen u.dgl.; Ambosse; tragbare Feldschmieden; Schleifapparate zum Hand- oder Fußbetrieb	kg 1000 DM	-	-	-	-
2862 30 853	-- Schraubstöcke, Feilkloben u.ä. Spannwerkzeuge	kg 1000 DM	1 807 674 12 040	1 198 992 8 890	1 218 624 9 369	9
2862 30 855	-- Schraubzwingen u.dgl.	kg 1000 DM	3 142 691 19 851	2 693 880 17 327	2 612 365 16 948	4
2862 30 870	-- Ambosse; tragbare Feldschmieden; Schleifapparate zum Hand- oder Fußbetrieb	kg 1000 DM	95 671 2 137	70 947 1 828	76 533 1 943	3
2862 40 110	Auswechselbare Werkzeuge zur Verwendung in mechanischen oder nichtmechanischen Handwerkzeugen oder in Werkzeugmaschinen -- Werkzeuge zum Herstellen von Innen- und Außengewinden -- Werkzeuge zum Herstellen von Innengewinden, mit arbeitendem Teil aus gesinterten Hartmetallen, für die Metallbearbeitung	kg 1000 DM	996 436	478 345	603 187	3
2862 40 130	-- Werkzeuge zum Herstellen von Innengewinden, mit arbeitendem Teil aus anderen Stoffen, für die Metallbearbeitung	kg 1000 DM	522 863 64 267	515 023 62 015	519 899 66 779	17
2862 40 150	-- Werkzeuge zum Herstellen von Außengewinden, mit arbeitendem Teil aus gesinterten Hartmetallen, für die Metallbearbeitung	kg 1000 DM	.	.	.	2
2862 40 173	-- Gewindewalzwerkzeuge (z.B. Gewindewalzrollen, -backen, -walzköpfe)	kg 1000 DM	143 037 13 028	140 032 13 039	147 187 13 704	6
2862 40 179	-- Andere Werkzeuge zum Herstellen von Außengewinden, für die Metallbearbeitung	kg 1000 DM	91 522 9 964	78 049 9 153	83 287 10 404	8
2862 40 190	-- Andere Werkzeuge zum Herstellen von Innen- und Außengewinden	1000 DM	15 861 1 988	.	.	2
2862 40 230	-- Bohrwerkzeuge mit arbeitendem Teil aus Diamant oder gesinterten Hartmetallen, Mauerbohrer -- Bohrwerkzeuge mit arbeitendem Teil aus Diamant oder agglomeriertem Diamant	kg 1000 DM	6 015 2 533	6 827 3 186	5 283 3 201	9
2862 40 253	-- Mauerbohrer mit arbeitendem Teil aus anderen Stoffen -- mit arbeitendem Teil aus Stahl	kg 1000 DM	-	-	-	-
2862 40 255	-- mit arbeitendem Teil aus gesinterten Hartmetallen	kg 1000 DM	1 646 431 38 882	1 510 467 35 621	1 602 118 39 028	6
2862 40 270	-- Bohrwerkzeuge mit arbeitendem Teil aus gesinterten Hartmetallen, für die Metallbearbeitung	kg 1000 DM	375 911 81 864	396 139 83 382	429 702 94 534	23
2862 40 310	-- Bohrwerkzeuge für die Metallbearbeitung (ohne solche mit arbeitendem Teil aus gesinterten Hartmetallen), andere Bohrwerkzeuge -- Bohrwerkzeuge für die Metallbearbeitung, mit arbeitendem Teil aus Schnellarbeitsstahl	kg 1000 DM	1 416 427 70 672	1 363 056 74 639	1 424 471 69 674	17

StBA, FS4, R 3.1, 1.VJ 1996

5 Produktion nach Güterarten - Deutschland

Melde-Nr.	Bezeichnung	Einheit	1. VJ 1995	4. VJ 1995	1. VJ 1996	1. VJ 1996 Anzahl Unternehmen
1	2	3	4	5	6	7
2862 40 330	-- Bohrwerkzeuge für die Metallbearbeitung, mit arbeitendem Teil aus anderen Stoffen	kg 1000 DM	51 890 8 182	105 075 12 526	98 446 13 233	11
2862 40 350	-- Andere Bohrwerkzeuge	kg 1000 DM	236 616 24 751	292 831 23 673	347 713 25 530	12
2862 40 370	-- Reibahlen, Ausbohr- und Räumwerkzeuge	kg 1000 DM	.	.	.	2
2862 40 410	-- Reibahlen, Ausbohr- und Räumwerkzeuge mit arbeitendem Teil aus Diamant oder agglomeriertem Diamant	kg 1000 DM	.	.	.	2
2862 40 430	-- Reibahlen und Ausbohrwerkzeuge mit arbeitendem Teil aus gesinterten Hartmetallen, für die Metallbearbeitung	kg 1000 DM	443 023 27 987	169 685 27 945	180 980 28 822	13
2862 40 430	-- Reibahlen und Ausbohrwerkzeuge mit arbeitendem Teil aus anderen Stoffen, für die Metallbearbeitung	kg 1000 DM	235 284 21 581	226 910 23 760	233 612 22 953	18
2862 40 450	-- Reibahlen, Ausbohrwerkzeuge und Räumwerkzeuge (ohne solche für die Metallbearbeitung)	kg 1000 DM	.	.	.	1
2862 40 470	-- Räumwerkzeuge mit arbeitendem Teil aus gesinterten Hartmetallen, für die Metallbearbeitung	kg 1000 DM	-	-	-	-
2862 40 490	-- Räumwerkzeuge mit arbeitendem Teil aus anderen Stoffen, für die Metallbearbeitung	kg 1000 DM	220 567 15 076	295 258 18 735	272 449 17 099	12
2862 40 530	-- Fräswerkzeuge mit arbeitendem Teil aus gesinterten Hartmetallen, für die Metallbearbeitung	kg 1000 DM	8 856 2 666	10 796 3 757	10 204 3 313	5
2862 40 550	-- Wälzfräswerkzeuge	kg 1000 DM	201 552 42 232	211 942 43 258	206 311 45 863	22
2862 40 610	-- Andere Fräswerkzeuge	kg 1000 DM	237 321 22 692	253 800 22 212	263 896 24 352	18
2862 40 650	-- Schaftfräser, für die Metallbearbeitung	kg 1000 DM	83 321 16 937	84 145 18 243	80 574 18 240	12
2862 40 670	-- Wälzfräswerkzeuge, für die Metallbearbeitung	kg 1000 DM	47 611 8 199	46 259 8 279	53 515 9 936	18
2862 40 693	-- für die Bearbeitung anderer Stoffe	kg 1000 DM	323 063 27 257	251 607 22 099	249 701 22 671	9
2862 40 699	-- mit arbeitendem Teil aus gesinterten Hartmetallen	kg 1000 DM	139 805 13 457	91 777 8 859	118 569 12 701	10
2862 40 710	-- mit arbeitendem Teil aus anderen Stoffen	kg 1000 DM	716 732 113 696	666 646 107 424	776 812 117 493	26
2862 40 750	-- Drehwerkzeuge	kg 1000 DM	287 580 12 569	280 799 11 774	243 434 11 563	8
2862 40 770	-- mit arbeitendem Teil aus Diamant oder agglomeriertem Diamant, für die Metallbearbeitung	kg 1000 DM	51 540 5 142	74 353 7 263	70 274 6 199	10
2862 40 790	-- mit arbeitendem Teil aus anderen Stoffen, für die Metallbearbeitung	kg 1000 DM	-	-	.	1
2862 40 810	-- für die Bearbeitung anderer Stoffe	kg 1000 DM	-	-	.	1
2862 40 830	-- Andere auswechselbare Werkzeuge	kg 1000 DM	25 557 12 809	27 636 13 564	21 249 12 240	12
2862 40 850	-- mit arbeitendem Teil aus Diamant oder agglomeriertem Diamant	kg 1000 DM	195 243 10 071	166 100 9 429	195 935 10 114	8
2862 40 850	-- Schraubendrehereinsätze mit arbeitendem Teil aus anderen Stoffen	kg 1000 DM	.	.	.	2
2862 40 850	-- Verzahnwerkzeuge mit arbeitendem Teil aus anderen Stoffen	kg 1000 DM	.	.	.	2

5 Produktion nach Güterarten - Deutschland

Melde-Nr.	Bezeichnung	Einheit	1. VJ 1995	4. VJ 1995	1. VJ 1996	1. VJ 1996 Anzahl Unternehmen
1	2	3	4	5	6	7
2862 40 870	-- Andere auswechselbare Werkzeuge mit arbeitendem Teil aus gesinterten Hartmetallen	kg 1000 DM	464 023 61 982	505 770 73 653	463 898 71 390	37
2862 40 890	-- Andere auswechselbare Werkzeuge mit arbeitendem Teil aus anderen Stoffen	kg 1000 DM	974 407 16 764	990 284 16 076	917 842 15 601	13
	Andere Werkzeuge					
	- Erd-, Gesteins- oder Tiefbohrwerkzeuge					
2862 50 130	-- mit arbeitendem Teil aus gesinterten Hartmetallen oder Cermets	kg 1000 DM	286 287 5 338	216 223 4 814	272 431 5 334	4
2862 50 150	-- mit arbeitendem Teil aus Diamant oder agglomeriertem Diamant	kg 1000 DM	7 559 .	.	.	5
2862 50 170	-- mit arbeitendem Teil aus anderen Stoffen	kg 1000 DM	.	864 877 11 938	947 503 12 670	3
	- Ziehwerkzeuge und Preßmatrizen zum Ziehen, Strang- oder Fließpressen von Metallen					
2862 50 230	-- mit arbeitendem Teil aus Diamant oder agglomeriertem Diamant	kg 1000 DM	4 644 3 473	4 039 3 415	4 689 3 568	4
2862 50 250	-- mit arbeitendem Teil aus gesinterten Hartmetallen	kg 1000 DM	232 289 11 929	255 169 11 255	271 171 13 149	13
2862 50 270	-- mit arbeitendem Teil aus anderen Stoffen	kg 1000 DM	273 916 12 512	266 831 12 618	295 076 14 284	13
	- Preß-, Präge-, Tiefzieh-, Gesenkschmiede-, Stanz- oder Lochwerkzeuge					
2862 50 330	-- für die Metallbearbeitung	kg 1000 DM	24 184 232 489 694	24 094 644 565 142	19 554 621 477 342	334
2862 50 390	-- für andere Bearbeitung	kg 1000 DM	614 456 34 315	691 959 34 393	656 961 35 424	21
	- Messer und Schneidklingen, für die Metall- und Holzbearbeitung					
	-- für die Metallbearbeitung					
2862 50 433	-- - Kreismesser	kg 1000 DM	95 559 6 532	162 882 12 786	173 038 12 790	5
2862 50 439	-- - Andere Messer und Schneidklingen	kg 1000 DM	500 708 9 887	626 294 12 247	582 527 11 090	10
	-- für die Holzbearbeitung					
2862 50 453	-- - Kreismesser	kg 1000 DM	.	.	.	1
2862 50 459	-- - Andere Messer und Schneidklingen	kg 1000 DM	375 627 11 767	376 121 11 906	372 323 11 558	11
	- Messer und Schneidklingen, für Küchen- oder Nahrungsmittelindustriemaschinen					
2862 50 530	-- - Kreismesser	kg 1000 DM	372 233 8 858	379 931 8 859	372 567 8 919	6
2862 50 550	-- - Andere Messer und Schneidklingen	kg 1000 DM	217 665 7 964	215 120 8 244	260 900 8 760	6
	- Messer und Schneidklingen, für Maschinen für die Landwirtschaft, den Gartenbau, die Forstwirtschaft und für andere Maschinen oder mechanische Geräte; Wandeschneidplatten für Werkzeuge					
2862 50 630	-- für Maschinen für die Landwirtschaft, den Gartenbau oder die Forstwirtschaft	kg 1000 DM	2 754 273 14 056	2 091 418 10 490	2 656 134 13 398	9
	-- für andere Maschinen oder mechanische Geräte					
2862 50 653	-- - Kreismesser	kg 1000 DM	209 253 7 073	156 963 6 319	154 903 6 362	6
2862 50 659	-- - Andere Messer und Schneidklingen	kg 1000 DM	602 893 20 027	546 585 19 324	597 279 19 929	18
2862 50 670	-- Wandeschneidplatten für Werkzeuge, nach ISO 1832 u.ä.	kg 1000 DM	351 763 42 607	317 499 43 703	360 423 47 824	10
	- Andere Plättchen, Stäbchen, Spitzen u.ä. Formstücke für Werkzeuge, nicht gefaßt, aus gesinterten Hartmetallen oder aus Cermets					
2862 50 930	-- - Andere Plättchen für Werkzeuge	kg 1000 DM	82 395 13 908	60 344 12 864	69 529 14 844	6
2862 50 950	-- Stäbchen, Spitzen u.ä. Formstücke für Werkzeuge, nicht gefaßt, aus gesinterten Hartmetallen oder aus Cermets	kg 1000 DM	727 217 18 415	746 904 20 536	710 538 21 846	11

StBA, FS4, R 3.1, 1.VJ 1996

5 Produktion nach Güterarten - Deutschland

Melde-Nr.	Bezeichnung	Einheit	1. VJ 1995	4. VJ 1995	1. VJ 1996	1. VJ 1996 Anzahl Unternehmen
1	2	3	4	5	6	7
	Vorhängeschlösser, Schlösser für Kraftfahrzeuge und Möbel, aus unedlen Metallen					
2863 11 303	- Vorhängeschlösser	St				
	- - Zylindervorhängeschlösser	1000 DM	722 685 7 038	758 030 7 107	674 118 6 609	6
2863 11 309	- - Andere Vorhängeschlösser	St	.	.	.	2
		1000 DM				
2863 11 500	- Schlösser für Kraftfahrzeuge	1000 St	30 781	23 895	25 722	16
	- Möbelschlösser	1000 DM	309 753	239 935	284 086	
2863 11 703	- - Zylindermöbelschlösser	St	3 726 575	3 073 156	3 461 049	11
		1000 DM	31 780	27 427	27 606	
2863 11 709	- - Andere Möbelschlösser	St	3 987 024	2 319 092	3 131 581	8
		1000 DM	14 179	11 294	14 517	
	Andere Schlösser und Sicherheitsriegel, aus unedlen Metallen					
	- Zylinderschlösser für Gebäudetüren					
2863 12 303	- - Türschlösser, für Schließzylinder vorgerichtet	St	1 699 851	1 449 188	1 538 962	9
		1000 DM	40 140	35 898	39 627	
2863 12 305	- - Schließzylinder für Türen	St	2 408 398	2 236 985	2 269 413	11
		1000 DM	49 022	55 105	55 453	
2863 12 500	- Andere Einstecktürschlösser	St	9 039 023	7 158 619	6 714 392	21
		1000 DM	69 455	60 499	61 338	
	- Schlösser für Panzerschränke, Fahrradschlösser, andere Schlösser und Sicherheitsriegel					
2863 12 730	- - Schlösser für Panzerschränke	St	704 270	576 993	661 893	7
		1000 DM	14 002	11 682	13 959	
2863 12 750	- - Fahrradschlösser	St	.	.	.	1
		1000 DM				
	- - Andere Schlösser und Sicherheitsriegel					
2863 12 793	- - - Rohrrahmenschlösser	St	852	695	802	4
		1000 DM				
2863 12 795	- - - Schlösser für Täschnerwaren	St	.	7 884 300	4 616 410	5
		1000 DM	6 497	5 031	4 931	
2863 12 799	- - - Andere Schlösser und Sicherheitsriegel, a.n.g.	St	.	.	8 985 686	20
		1000 DM	29 480	30 753	31 135	
	Verschlüsse und Verschlussbügel mit Schloß, aus unedlen Metallen; Schlüssel, gesondert gestellt sowie Teile für Schlösser und Sicherheitsriegel, aus unedlen Metallen					
2863 13 300	- Verschlüsse und Verschlussbügel mit Schloß	kg	534 268	509 165	515 065	7
		1000 DM	13 942	14 208	14 162	
2863 13 500	- Schlüssel, gesondert gestellt	kg	237 288	256 271	274 969	11
		1000 DM	10 086	9 687	10 050	
2863 13 700	- Teile für Schlösser und Sicherheitsriegel	1000 DM	23 938	.	19 714	11
	Beschläge u.ä. Erzeugnisse für Kraftfahrzeuge, Türen, Fenster, Möbel, Koffer u.ä. Waren, aus unedlen Metallen; automatische Türschließer, aus unedlen Metallen					
	- Scharniere					
2863 14 101	- - Scharniere, Bänder und Fitschen, für Möbel	kg	5 720 165	10 870 414	10 277 716	10
		1000 DM	72 616	87 938	89 974	
2863 14 103	- - Scharniere, Bänder, Fitschen und Gehänge, für Bauten	kg	1 402 093	1 402 291	1 284 211	10
		1000 DM	15 203	13 300	15 056	
2863 14 105	- - Scharniere für Kraftfahrzeuge	kg	3 163 694	2 752 209	2 850 119	5
		1000 DM	32 584	27 956	28 500	
2863 14 109	- - Andere Scharniere	kg	23 292	36 888	39 822	4
		1000 DM	1 070	1 541	1 235	
2863 14 200	- Laufrädchen oder -rollen	kg	17 415 891	13 908 636	15 277 222	24
		1000 DM	127 956	105 223	112 496	
2863 14 300	- Andere Beschläge u.ä. Waren für Kraftfahrzeuge	kg	28 129 346	24 601 381	27 983 786	31
		1000 DM	397 876	343 093	395 403	
	- Baubeschläge					
	- - für Fenster und Türen, aus Eisen oder Stahl					
2863 14 433	- - - Fensterbeschläge	t	21 901	17 459	16 301	27
		1000 DM	279 650	215 463	194 522	
2863 14 435	- - - Türbeschläge	t	5 746	3 871	4 312	21
		1000 DM	95 326	78 576	83 042	

5 Produktion nach Güterarten - Deutschland

Melde-Nr.	Bezeichnung	Einheit	1. VJ 1995	4. VJ 1995	1. VJ 1996	1. VJ 1996 Anzahl Unternehmen
1	2	3	4	5	6	7
2863 14 453	-- für Fenster und Türen, aus anderen unedlen Metallen -- -- Fensterbeschläge	t 1000 DM	1 687 33 612	1 609 29 821	1 477 28 892	11
2863 14 455	-- -- Türbeschläge	t 1000 DM	3 566 113 406	2 641 101 290	3 137 105 988	19
2863 14 470	-- Andere Baubeschläge	t 1000 DM	21 214 143 325	15 007 120 704	15 020 123 723	46
2863 14 503	- Beschläge für Möbel aus unedlen Metallen -- Möbelinnenbeschläge	t 1000 DM	56 032 215 023	33 731 148 485	35 090 158 629	42
2863 14 505	-- Möbelaußenbeschläge	t 1000 DM	4 619 58 166	3 820 50 961	3 805 53 213	28
2863 14 630	- Andere Beschläge u.ä. Waren (z.B. für Täschnerwaren, Herde, Öfen, Fahrzeuge, Fenster-, Türvorhänge usw.) -- für Fenster- und Türvorhänge	kg 1000 DM	2 080 310 29 227	1 668 383 25 630	1 813 695 26 606	16
2863 14 653	-- für andere Zwecke -- -- für Täschnerwaren	kg 1000 DM	459 231 5 686	348 642 5 044	422 792 5 880	8
2863 14 659	-- -- für andere Zwecke	kg 1000 DM	4 170 743 47 127	4 425 137 38 177	4 769 091 41 123	26
2863 14 700	- Automatische Türschließer	kg 1000 DM	5 739 169 121 725	.	4 749 098 102 186	9
2871 11 001	Behälter aus Eisen oder Stahl, mit einem Fassungsvermögen von 50 bis 300 l, für Stoffe aller Art (ohne solche für verdichtete oder verflüssigte Gase) - Heizungsboiler	St 1000 DM	69 366 73 444	64 436 75 213	58 900 70 649	14
2871 11 002	- Druckwasserkessel	St 1000 DM	18 022 7 807	21 844 10 287	.	12
2871 11 003	- Spundbehälter	St 1000 DM	3 619 830 103 770	3 073 885 91 943	3 243 844 100 596	15
2871 11 004	- Deckelbehälter	St 1000 DM	2 262 916 37 216	1 287 399 38 198	1 422 322 42 628	17
2871 11 005	- Kraftstoff- und Heizölkannen und -kanister	St 1000 DM	.	.	.	1
2871 11 009	- Andere Behälter	St 1000 DM	504 039 38 326	143 305 23 566	114 241 22 512	53
2871 12 001	Behälter aus Eisen oder Stahl, mit einem Fassungsvermögen von weniger als 50 l, für Stoffe aller Art (ohne Dosen und ohne solche für verdichtete oder verflüssigte Gase) - Heizungsboiler	St 1000 DM	3 470 1 932	.	.	3
2871 12 002	- Druckwasserkessel	St 1000 DM	1 806	.	.	5
2871 12 009	- Andere Behälter	St 1000 DM	3 256 380 73 050	1 927 075 64 278	1 960 461 74 637	38
2872 11 331	Dosen aus Eisen oder Stahl, die durch Schweißen, Lüten oder Falzen verschlossen werden, mit einem Fassungsvermögen von weniger als 50 l - für Nahrungsmittel und Getränke -- Konservendosen für Nahrungsmittel -- -- für Obst-, Gemüse-, Sauerkonserven, Marmeladen	1000 St 1000 DM	67 966 19 834	131 491 44 518	100 025 25 032	8
2872 11 332	-- -- für Fleisch-, Wurst- und Fischwaren	1000 St 1000 DM	264 861 48 317	286 466 53 554	237 785 43 170	6
2872 11 333	-- -- für Fertiggerichte, Suppen	1000 St 1000 DM	185 919 39 931	175 511 41 980	152 259 39 637	6
2872 11 334	-- -- für Milcherzeugnisse	1000 St 1000 DM	158 959 29 784	125 797 26 911	131 606 23 285	7
2872 11 335	-- -- für Speiseöle	1000 St 1000 DM	5 932 5 380	5 523 4 936	6 550 5 521	4
2872 11 336	-- -- für Backwaren	1000 St 1000 DM	40 170 7 784	44 750 14 948	41 337 10 765	5
2872 11 339	-- -- für sonstige Nahrungsmittel (ohne Getränke)	1000 St 1000 DM	159 547 47 222	163 314 46 148	141 949 39 142	13
2872 11 350	-- Getränke Dosen	1000 St 1000 DM	1 411 199 162 893	1 450 555 163 186	1 522 397 180 682	6

StBA, FS4, R 3.1, 1.VJ 1996

5 Produktion nach Güterarten - Deutschland

Melde-Nr.	Bezeichnung	Einheit	1. VJ 1995	4. VJ 1995	1. VJ 1996	1. VJ 1996 Anzahl Unternehmen
1	2	3	4	5	6	7
2872 11 530	- Andere Dosen aus Eisen oder Stahl - - Aerosoldosen	1000 St 1000 DM	130 410 47 794	109 559 38 782	129 075 45 749	3
2872 11 551	- - - für Mineralölerzeugnisse	1000 St 1000 DM	3 412 10 782	2 407 8 883	3 083 10 242	8
2872 11 552	- - - für Industriechemikalien	1000 St 1000 DM	5 655 7 011	4 212 3 002	5 042 3 515	8
2872 11 553	- - - für Farben, Lacke und verwandte Erzeugnisse	1000 St 1000 DM	86 085 101 544	68 224 79 686	79 123 89 805	16
2872 11 554	- - - für Klebstoffe und Bindemittel	1000 St 1000 DM	3 612 5 638	2 193 4 021	.	8
2872 11 555	- - - für kosmetische und pharmazeutische Erzeugnisse	1000 St 1000 DM	2 512	.	2 511	4
2872 11 556	- - - für Wasch-, Reinigungs-, Putz- und Pflegemittel	1000 St 1000 DM	10 172 4 464	11 903 3 870	12 300 4 413	6
2872 11 559	- - - für sonstige Erzeugnisse, a.n.g.	1000 St 1000 DM	13 119 13 203	11 604 13 926	10 112 12 757	8
2872 12 100	Sammelbehälter, Fässer, Dosen, Tuben, Verpackungsröhrchen u.a. Behälter, aus Aluminium, mit einem Fassungsvermögen von 300 l oder weniger - Tuben	1000 St 1000 DM	326 906 57 462	236 229 43 170	262 089 49 029	12
2872 12 300	- Verpackungsröhrchen	1000 St 1000 DM	80 258 14 764	61 913 11 154	43 250 9 179	3
2872 12 500	- Andere Behälter usw. mit einem Fassungsvermögen von 50 l bis 300 l	1000 St 1000 DM	71 15 960	81 18 711	88 20 214	7
2872 12 710	- - - Andere Behälter usw. mit einem Fassungsvermögen von weniger als 50 l - - - Konservendosen für Nahrungsmittel	1000 St 1000 DM	1 252 601 117 942	110 064	110 680	4
2872 12 730	- - Getränkedosen	1000 St 1000 DM	.	.	.	2
2872 12 750	- - Aerosoldosen aus Aluminium	1000 St 1000 DM	89 128 34 608	77 656 24 530	88 294 28 283	8
2872 12 790	- - Andere Behälter aus Aluminium	St 1000 DM	61 113 810 14 260	107 058 529 13 044	133 429 893 17 120	10
2872 13 300	Stopfen (einschl. Kronenverschlüssen), Verschluß- oder Flaschenkapseln, anderes Verpackungszubehör, aus unedlen Metallen - Kronenverschlüsse	1000 St 1000 DM	4 742 616 29 122	3 680 286 25 509	4 225 896 28 022	7
2872 13 503	- Verschluß- oder Flaschenkapseln, aus Blei; Verschluß- oder Flaschenkapseln, aus Aluminium, mit einem Durchmesser von mehr als 21 mm	kg 1000 DM	164 114 7 920	128 508 7 869	139 709 8 136	5
2872 13 505	- - Schraubverschlüsse aus Aluminium	kg 1000 DM	5 823 943 74 499	4 506 449 58 570	6 684 232 78 381	6
2872 13 509	- - Andere Verschluß- und Flaschenkapseln, aus Blei oder Aluminium	kg 1000 DM	533 138 10 754	506 743 10 107	526 086 10 372	6
2872 13 703	- - Anderes Verpackungszubehör, aus unedlen Metallen - - Feinstblechverschlüsse aus Stahl	kg 1000 DM	9 948 379 73 481	9 215 777 72 358	9 971 429 74 643	9
2872 13 709	- - Anderes Verpackungszubehör (z.B. Spundbleche, Plomben)	kg 1000 DM	6 491 823 54 069	4 837 584 40 269	5 776 098 48 721	12
2873 11 301	Litzen, Kabel, Seile, Seilschlingen u.ä. Waren, aus Eisen oder Stahl (ohne isolierte Erzeugnisse für die Elektrotechnik) - Litzen, Kabel und Seile - - Litzen, Kabel und Seile, mit einer größten Querschnittsabmessung von 3 mm oder weniger	t 1000 DM	9 400 48 416	11 959 52 672	12 348 53 995	18
2873 11 303	- - Litzen, mit einer größten Querschnittsabmessung von mehr als 3 mm	t 1000 DM	10 671 19 096	10 220 18 265	8 926 16 647	12

5 Produktion nach Güterarten - Deutschland

Melde-Nr.	Bezeichnung	Einheit	1. VJ 1995	4. VJ 1995	1. VJ 1996	1. VJ 1996 Anzahl Unternehmen
1	2	3	4	5	6	7
2873 11 305	- - Kabel und Seile, mit einer größten Querschnittsabmessung von mehr als 3 mm	t 1000 DM	12 889 68 518	11 668 63 746	12 266 67 158	20
2873 11 500	- Seilschlingen u.ä. Waren	t 1000 DM	.	376 2 778	395 3 112	5
2873 12 300	Stacheldraht aus Eisen oder Stahl; Litzen, Kabel, Seile u.ä. Waren, aus Kupfer und Aluminium (ohne isolierte Erzeugnisse für die Elektrotechnik)	t 1000 DM	.	.	.	2
2873 12 500	- Stacheldraht aus Eisen oder Stahl, für Einzünungen (auch verwundene Drähte oder Bänder)	t 1000 DM	.	.	.	20
2873 12 700	- Litzen, Kabel, Seile u.ä. Waren, aus Kupfer	t 1000 DM	17 013 72 121	12 564 62 827	15 162 73 819	9
2873 12 700	- Litzen, Kabel, Seile u.ä. Waren, aus Aluminium	t 1000 DM	11 373 30 065	6 374 20 569	5 929 18 725	8
2873 13 130	Gewebe, Gitter, Geflechte, aus Eisen-, Stahl- oder Kupferdraht; Streckbleche und -bänder, aus Eisen, Stahl oder Kupfer	kg 1000 DM	1 299 161 33 625	1 719 085 39 141	1 199 703 35 846	18
2873 13 130	- - Endlose Gewebe für Maschinen	kg 1000 DM	1 999 408 60 322	1 997 089 55 255	1 941 565 60 083	23
2873 13 150	- - Andere Gewebe	kg 1000 DM	404 317 281 078	337 332 195 748	280 730 154 690	13
2873 13 200	- Gitter und Geflechte, verschweißt, mit einer Maschengröße von 100 cm2 oder mehr, aus Eisen- oder Stahldraht, mit einer größten Querschnittsabmessung von 3 mm oder mehr	t 1000 DM	41 434 43 006	34 688 34 384	27 617 27 510	26
2873 13 303	- - Andere Gitter und Geflechte, verschweißt, aus Eisen- oder Stahldraht	t 1000 DM	43 489 78 092	38 422 82 056	33 756 62 667	20
2873 13 309	- - Unterstütkungskörbe und Deckenträger, geschweißt, für die Betonbewehrung	kg 1000 DM	8 567 120 25 582	6 115 907 18 915	6 497 488 19 342	15
2873 13 430	- - nicht mit Kunststoff überzogen	kg 1000 DM	6 869 059 15 040	4 953 303 12 001	5 114 332 11 493	7
2873 13 450	- - mit Kunststoff überzogen	kg 1000 DM	2 409 659 11 629	1 410 970 7 745	1 589 529 8 367	2
2873 13 500	- Streckbleche und -bänder, aus Eisen oder Stahl	kg 1000 DM	.	.	.	8
2873 13 700	- Endlose Gewebe aus Kupferdraht, für Maschinen	kg 1000 DM	.	.	.	-
2873 13 903	- - Andere Gewebe, Gitter und Geflechte, aus Kupferdraht; Streckbleche und -bänder, aus Kupfer	kg 1000 DM	.	.	138 710 1 163	-
2873 13 905	- - Streckbleche und -bänder, aus Kupfer	kg 1000 DM	-	-	-	-
2873 14 100	Reißnägel, Nägel, Stifte, Krampen, Klammern (ohne Heftklammern, zusammenhängend in Streifen) u.ä. Waren, aus Eisen, Stahl, Kupfer und Aluminium	kg 1000 DM	1 615 403 .	.	1 236 653 5 842	4
2873 14 200	- Reißnägel aus Eisen oder Stahl	kg 1000 DM	4 441 653 9 919	4 156 448 9 485	3 855 149 9 746	8
2873 14 300	- Nägel aus Eisen- oder Stahldraht, zusammenhängend in Streifen oder Rollen	kg 1000 DM	.	.	.	2
2873 14 400	- Nägel aus Stahldraht mit einem Kohlenstoffgehalt von 0,5 GHT oder mehr, gehärtet	kg 1000 DM	498 547 2 592	455 531 2 050	518 416 2 309	5
2873 14 500	- - verzinkt	kg 1000 DM	3 959 331 9 288	2 430 861 6 396	3 465 371 7 467	5
2873 14 500	- - nicht verzinkt	kg 1000 DM

5 Produktion nach Güterarten - Deutschland

Melde-Nr.	Bezeichnung	Einheit	1. VJ 1995	4. VJ 1995	1. VJ 1996	1. VJ 1996 Anzahl Unternehmen
1	2	3	4	5	6	7
2873 14 600	- Andere Nägel, Krampen, gewellte oder abgeschrägte Klammern u.ä. Waren, aus Eisen oder Stahl	kg 1000 DM	4 881 596 25 121	4 169 983 24 360	4 352 663 23 359	18
2873 14 700	- Stifte, Nägel, Reißnägeln, Krampen, Klammern u.ä. Waren, aus Kupfer	kg 1000 DM	.	.	.	3
2873 14 800	- Stifte, Nägel, Krampen, Klammern, Schrauben, Bolzen, Muttern, Schraubhaken, Nieten, Splinte, Keile, Unterlegscheiben u.ä. Waren, aus Aluminium	1000 DM	.	.	.	45
2873 15 100	Drähte, Stäbe, Rohre, Platten, Elektroden u.ä. Waren, mit Dekapier- oder Flußmittel umhüllt oder gefüllt; Drähte und Stäbe, aus agglomeriertem Pulver von unedlen Metallen, zum Metallisieren im Aufspritzverfahren - Umhüllte Elektroden aus unedlen Metallen, für das Lichtbogenschweißen	kg 1000 DM	2 743 723 18 771	3 658 266 21 257	3 773 183 26 314	6
2873 15 300	- Gefüllte Drähte aus unedlen Metallen, für das Lichtbogenschweißen	kg 1000 DM	13 078	12 228	12 428	4
2873 15 500	- Umhüllte Stäbe und gefüllte Drähte aus unedlen Metallen, für das Löten oder das Autogenschweißen	kg 1000 DM	3 676 329 30 007	3 827 796 26 914	3 772 923 24 980	10
2873 15 700	- Andere Drähte u.ä. Waren (einschl. Teilen)	1000 DM	2 773	1 999	2 536	4
2873 16 003	Näh-, Stick-, Schnür-, Häkelnadeln, Stichel u.ä. Waren; Sicherheits-, Stecknadeln u.ä. Nadeln, a.n.g., aus Eisen oder Stahl, zum Handgebrauch - Näh-, Stopf-, Stick-, Sicherheits- und Stecknadeln u.ä. Nadeln	kg 1000 DM	.	.	.	1
2873 16 009	- Andere Nadeln (z.B. Strick-, Häkel-, Maschinenfang-, Handwerkernadeln)	kg 1000 DM	15 607 173 6 905	7 512	4 804	4
2874 11 130	Schrauben, Bolzen, Muttern, Schwellenschrauben, Schraubhaken u.ä. Waren, mit Gewinde, aus Eisen oder Stahl - Gedrehte Schrauben, auch mit Muttern oder Unterlegscheiben, mit einer Stiftdicke von 6 mm oder weniger; Schrauben und Bolzen zum Befestigen von Oberbaumaterial von Bahnen sowie solche ohne Kopf - Gedrehte Schrauben mit einer Stiftdicke von 6 mm oder weniger	t 1000 DM	15 555 159 701	12 367 136 691	13 155 145 935	105
2874 11 150	- - Schrauben und Bolzen zum Befestigen von Oberbaumaterial von Bahnen	t 1000 DM	1 367 7 195	1 519 8 705	1 148 7 294	7
2874 11 170	- - Schrauben und Bolzen ohne Kopf - Schrauben und Bolzen, mit Kopf, auch mit Muttern oder Unterlegscheiben, mit Schlitz, Kreuzschlitz oder Innensechskant	t 1000 DM	6 761 50 341	5 723 43 874	6 450 48 923	30
2874 11 230	- - mit Schlitz oder Kreuzschlitz, aus nichtrostendem Stahl	t 1000 DM	775 10 454	11 112	1 656 14 796	14
2874 11 250	- - mit Schlitz oder Kreuzschlitz, aus Eisen oder anderem Stahl	t 1000 DM	7 331 65 246	6 384 49 993	6 231 53 827	24
2874 11 270	- - mit Innensechskant, aus nichtrostendem Stahl	t 1000 DM	530 7 244	1 012 10 505	1 039 11 006	8
2874 11 290	- - mit Innensechskant, aus Eisen oder anderem Stahl	t 1000 DM	5 037 42 687	5 512 43 606	6 356 48 289	15
2874 11 310	- Andere Schrauben und Bolzen, mit Kopf, auch mit Muttern oder Unterlegscheiben - mit Außensechskant, aus nichtrostendem Stahl	t 1000 DM	2 115 16 418	1 880 17 843	1 858 15 205	11
2874 11 330	- - mit Außensechskant, aus Eisen oder anderem Stahl, mit einer Zugfestigkeit von weniger als 800 MPa	t 1000 DM	6 454 27 005	5 140 23 224	5 681 25 347	18

St8A, FS4, R 3.1, 1.VJ 1996

5 Produktion nach Güterarten - Deutschland

Melde-Nr.	Bezeichnung	Einheit	1. VJ 1995	4. VJ 1995	1. VJ 1996	1. VJ 1996 Anzahl Unternehmen
1	2	3	4	5	6	7
2874 11 350	-- mit Außensechskant, aus Eisen oder anderem Stahl, mit einer Zugfestigkeit von 800 MPa oder mehr	t 1000 DM	18 817 87 114	17 302 82 196	17 351 75 907	23
2874 11 390	-- Andere Schrauben und Bolzen, mit Kopf, aus Eisen oder Stahl	t 1000 DM	22 956 163 795	21 684 158 192	22 906 172 700	47
2874 11 530	-- Schwellenschrauben, andere Holzschrauben, Schraubhaken, Ring- und Büschenschrauben	t 1000 DM	.	3 510 12 185	4 015 13 574	3
2874 11 550	-- Andere Holzschrauben	t 1000 DM	8 128 36 703	6 460 30 178	6 511 30 157	13
2874 11 570	-- Schraubhaken, Ring- und Büschenschrauben	t 1000 DM	1 693 10 715	1 503 9 337	1 244 7 294	8
2874 11 730	-- Gewindeformende Schrauben	t 1000 DM	936 6 706	430 2 640	372 2 711	9
2874 11 750	-- aus nichtrostendem Stahl	t 1000 DM	8 868 69 141	7 752 61 577	8 459 65 865	12
2874 11 830	-- Andere gewindeformende Schrauben	t 1000 DM	3 404 42 611	2 707 32 753	3 086 36 430	43
2874 11 850	-- Muttern	t 1000 DM	2 884 20 369	2 514 19 043	2 884 21 912	7
2874 11 870	-- Gedrehte Muttern mit einer Lochweite von 6 mm oder weniger	t 1000 DM	12 021 85 240	9 754 71 012	10 778 78 730	20
2874 11 900	-- Andere Muttern (ohne solche aus nichtrostendem Stahl)	t 1000 DM	9 522 79 685	7 587 58 934	9 547 73 931	34
2874 12 100	-- Andere Waren, aus Eisen oder Stahl, mit Gewinde	kg 1000 DM	1 925 831 24 884	1 738 903 21 503	2 117 389 26 588	11
2874 12 300	-- Federringe und -scheiben u.ä. Sicherungsringe und -scheiben; Niete, Splinte, Keile u.ä. Waren, ohne Gewinde, aus Eisen oder Stahl	kg 1000 DM	6 624 248 28 087	4 588 830 20 417	5 829 432 24 656	10
2874 12 500	-- Federringe, -scheiben u.ä. Sicherungsringe und -scheiben	kg 1000 DM	3 550 956 22 486	2 634 287 16 886	2 906 335 18 406	10
2874 12 700	-- Andere Unterlegscheiben	kg 1000 DM	4 698 567 27 481	3 981 766 28 757	4 229 408 30 371	23
2874 13 100	-- Niete	kg 1000 DM	714 911 6 500	381 843 3 525	429 209 4 534	9
2874 13 200	-- Splinte, Keile u.ä. Waren, ohne Gewinde	kg 1000 DM	.	.	.	3
2874 13 300	-- Unterlegscheiben, Holzschrauben u.ä. Waren der Schraubenindustrie, mit und ohne Gewinde, aus Kupfer und aus Kupferlegierungen (ohne Stifte, Nägel u.ä. Waren)	kg 1000 DM	.	.	.	1
2874 13 500	-- Unterlegscheiben (einschl. Federringen und -scheiben)	kg 1000 DM	268 589 5 432	176 139 3 459	259 200 5 044	9
2874 13 700	-- Andere Waren der Schraubenindustrie, ohne Gewinde (z.B. Niete, Splinte, Keile)	kg 1000 DM	1 634 689 29 218	1 512 401 25 311	1 570 738 27 183	44
2874 14 130	-- Federn und Federblätter, aus Eisen oder Stahl; Federn aus Kupfer	t 1000 DM	9 281 46 063	8 954 42 995	9 006 43 174	6
2874 14 150	-- Blattfedern und Federblätter dafür, aus Eisen oder Stahl	t 1000 DM	5 627 22 636	4 654 19 724	4 611 19 249	9
2874 14 170	-- Parabelfedern und Federblätter dafür, warmgeformt	t 1000 DM	823 16 313	670 16 528	805 19 168	17
2874 14 310	-- Schraubenfedern, aus Eisen oder Stahl	t 1000 DM	13 550 70 842	11 406 64 795	12 780 72 758	13
2874 14 330	-- warmgeformt	t 1000 DM	13 113 113 999	10 923 93 117	13 000 115 304	60
2874 14 350	-- Schraubendruckfedern, nicht warmgeformt	t 1000 DM	3 251 30 279	2 779 24 672	3 093 29 333	42
	-- Schraubenzugfedern, nicht warmgeformt	t 1000 DM				

5 Produktion nach Güterarten - Deutschland

Melde-Nr.	Bezeichnung	Einheit	1. VJ 1995	4. VJ 1995	1. VJ 1996	1. VJ 1996 Anzahl Unternehmen
1	2	3	4	5	6	7
2874 14 370	- - Andere Schraubenfedern, nicht warmgeformt	t 1000 DM	6 518 65 276	5 921 63 393	6 784 72 914	39
2874 14 530	- - Spiralfachfedern, Tellerfedern, aus Eisen oder Stahl	t 1000 DM	5 575 75 433	5 737 69 380	6 590 81 543	27
2874 14 550	- - Spiralfachfedern	t 1000 DM	3 166 43 310	2 455 37 190	2 851 43 084	11
2874 14 630	- - Tellerfedern	t 1000 DM	2 117 24 989	2 006 24 102	2 154 27 806	31
2874 14 690	- - Andere Federn aus Eisen oder Stahl	t 1000 DM	5 042 62 463	4 199 53 887	4 972 63 948	40
2874 14 800	- - Drahtformfedern	t 1000 DM	656 22 727	576 19 393	610 21 400	30
2874 20 100	- Ketten (ohne Gelenkketten) und Teile dafür, aus Eisen oder Stahl sowie aus Kupfer	kg 1000 DM	3 216 824 9 061	3 307 695 10 696	3 437 490 10 611	5
2874 20 230	- - Stegketten aus Eisen oder Stahl	kg 1000 DM	5 154 654 37 973	4 656 051 39 354	4 547 262 35 764	12
2874 20 250	- - Andere Ketten, mit geschweißten Gliedern, aus Eisen oder Stahl	kg 1000 DM	2 539 368 18 228	2 600 524 18 863	1 955 404 15 977	8
2874 20 300	- - mit einer Querschnittsabmessung von 16 mm oder weniger	kg 1000 DM	1 215 450 20 773	1 383 462 23 492	1 219 763 22 668	4
2874 20 500	- - mit einer Querschnittsabmessung von mehr als 16 mm	kg 1000 DM	1 460 199 19 202	1 738 854 12 839	1 807 110 13 973	8
2874 20 700	- Gleitschutzketten aus Eisen oder Stahl	kg 1000 DM	1 215 450 20 773	1 383 462 23 492	1 219 763 22 668	4
2874 20 800	- Andere Ketten aus Eisen oder Stahl	kg 1000 DM	1 460 199 19 202	1 738 854 12 839	1 807 110 13 973	8
2874 20 700	- Ketten und Teile dafür aus Kupfer	1000 DM	651	.	.	2
2874 20 800	- Teile für Ketten aus Eisen oder Stahl	1000 DM	.	.	.	6
2875 11 100	- Sanitär-, Hygiene- oder Toilettenartikel und Teile dafür aus Eisen, Stahl, Kupfer oder Aluminium	St 1000 DM	1 657 833 83 403	1 666 905 80 527	1 654 389 79 818	11
2875 11 210	- - Abwasch- und Waschbecken, aus nichtrostendem Stahl	St 1000 DM	-	-	-	-
2875 11 250	- - Badewannen	St 1000 DM	-	-	-	-
2875 11 310	- - aus Gußeisen, auch emailliert	St 1000 DM	757 320 99 541	595 246 82 024	641 179 90 962	4
2875 11 370	- - Andere Badewannen aus Eisen oder Stahl	St 1000 DM	757 320 99 541	595 246 82 024	641 179 90 962	4
2875 11 310	- - Andere Sanitär-, Hygiene- oder Toilettenartikel und deren Teile, aus Eisen oder Stahl (ohne Waschbecken und Badewannen), Kupfer sowie aus Aluminium	kg 1000 DM	1 834 325 20 856	1 451 714 19 504	1 622 729 20 848	17
2875 11 350	- - aus Eisen oder Stahl	kg 1000 DM	1 804 741 16 510	1 533 414 13 971	1 778 198 16 977	8
2875 11 370	- - aus Kupfer	kg 1000 DM	6 265 624 162 362	5 320 458 130 595	5 648 104 139 410	18
2875 12 130	- - aus Aluminium	kg 1000 DM	-	-	-	-
2875 12 150	- - Haushalts- oder Hauswirtschaftsartikel und Teile dafür, aus Eisen oder Stahl, Kupfer sowie aus Aluminium	kg 1000 DM	-	-	-	-
2875 12 230	- - aus Gußeisen	kg 1000 DM	-	-	-	-
2875 12 291	- - nicht emailliert	kg 1000 DM	-	-	-	-
2875 12 293	- - emailliert	kg 1000 DM	-	-	-	-
2875 12 299	- - aus nichtrostendem Stahl	kg 1000 DM	436 462 15 526	355 346 14 283	426 152 12 385	6
2875 12 291	- - Artikel für den Tischgebrauch	kg 1000 DM	2 758 240 63 901	2 239 079 49 466	1 939 075 43 315	12
2875 12 293	- - Andere Haushalts- und Hauswirtschaftsartikel, aus nichtrostendem Stahl	kg 1000 DM	1 187 626 26 161	902 693 18 336	1 411 685 31 628	3
2875 12 299	- - Koch-, Bret- und Backgeschirre	kg 1000 DM	560 415 16 093	16 991	570 125 15 719	8
2875 12 293	- - Schnellkochgeschirre	kg 1000 DM	1 187 626 26 161	902 693 18 336	1 411 685 31 628	3
2875 12 299	- - Andere Haushalts- und Hauswirtschaftsartikel, a.n.g.	kg 1000 DM	560 415 16 093	16 991	570 125 15 719	8

5 Produktion nach Güterarten - Deutschland

Melde-Nr.	Bezeichnung	Einheit	1. VJ 1995	4. VJ 1995	1. VJ 1996	1. VJ 1996 Anzahl Unternehmen
1	2	3	4	5	6	7
2875 12 330	- aus Eisen oder Stahl, emailliert (ohne Gußeisen) - Artikel und deren Teile für den Tischgebrauch	kg 1000 DM	: :	- -	- -	-
2875 12 351	- - Andere Haushalts- und Hauswirtschaftsartikel - - Koch-, Brat- und Backgeschirre	kg 1000 DM	1 950 216 37 716	1 515 544 22 258	876 478 14 752	6
2875 12 353	- - - Schnellkochgeschirre	kg 1000 DM	: :	: :	: :	1
2875 12 359	- - - Andere Haushalts- und Hauswirtschaftsartikel, a.n.g.	kg 1000 DM	: :	: :	: :	2
2875 12 430	- Andere Haushalts- und Hauswirtschaftsartikel und Teile dafür, aus Eisen oder Stahl - für den Tischgebrauch	kg 1000 DM	: :	: :	- -	-
2875 12 491	- - Andere Haushalts- und Hauswirtschaftsartikel, auch mit Farbe versehen oder lackiert - - Koch-, Brat- und Backgeschirre	kg 1000 DM	597 719 7 641	: :	598 815 7 147	7
2875 12 497	- - - Briefkästen und Kastenanlagen	kg 1000 DM	2 707 530 57 046	2 393 037 56 197	1 751 402 43 559	9
2875 12 499	- - - Andere Haushalts- und Hauswirtschaftsartikel, aus Eisen oder Stahl	kg 1000 DM	5 313 254 43 685	5 077 981 39 943	4 772 443 39 421	22
2875 12 533	- Haushalts-, Hauswirtschaftsartikel und deren Teile; Schwämme, Putzlappen u.ä. Waren zum Scheuern, Polieren u.dgl.; aus Kupfer und Aluminium - - aus Kupfer - - - vergoldet oder versilbert	kg 1000 DM	32 736 2 348	27 254 1 688	24 867 1 576	3
2875 12 535	- - - Tafelgeschirr u.ä. Artikel für den Tischgebrauch, aus Kupfer	kg 1000 DM	- -	- -	- -	-
2875 12 539	- - - Andere Artikel aus Kupfer	kg 1000 DM	42 388 2 232	: :	: :	2
2875 12 551	- - aus Aluminium, gegossen - - - Koch-, Brat- und Backgeschirre, aus Aluminium, gegossen	kg 1000 DM	: :	: :	: :	1
2875 12 559	- - - Andere Artikel aus Aluminium, gegossen	kg 1000 DM	129 634 5 991	64 709 2 746	136 818 6 248	3
2875 12 571	- - - Andere Artikel aus Aluminium - - - Koch-, Brat- und Backgeschirre, aus Aluminium	kg 1000 DM	671 328 23 094	587 868 21 488	767 384 24 123	7
2875 12 579	- - - Andere Artikel aus Aluminium, a.n.g.	kg 1000 DM	1 015 395 21 690	1 203 901 15 866	952 900 12 692	6
2875 12 700	- Mechanische Handgeräte mit einem Gewicht von 10 kg oder weniger, zum Vorbereiten, Zubereiten oder Anrichten von Speisen oder Getränken	kg 1000 DM	331 836 4 985	268 618 5 131	285 504 4 969	10
2875 12 800	- Eisen-, Stahlwolle, Schwämme, Putzlappen, Handschuhe u.ä. Waren, zum Scheuern, Polieren u.dgl., aus Eisen oder Stahl	kg 1000 DM	3 644 571 16 738	3 430 933 13 629	841 555 9 852	4
2875 21 300	Panzerschränke, Türen und Fächer für Stahlkammern, Sicherheitskassetten u.ä. Waren, aus unedlen Metallen - Panzerschränke	St 1000 DM	352 801 54 846	: 51 897	269 495 47 819	20
2875 21 500	- Türen und Fächer für Stahlkammern	kg 1000 DM	2 813 634 26 640	4 271 454 33 889	2 840 543 24 572	9
2875 21 700	- Sicherheitskassetten u.ä. Waren	1000 DM	11 126	15 291	15 042	13
2875 22 000	Sortier-, Ablage-, Karteikästen, Federschalen, Stempelhalter u.ä. Ausstattungsgegenstände für Büros, aus unedlen Metallen (ohne Büromöbel)	1000 DM	8 364	7 945	9 440	10

5 Produktion nach Güterarten - Deutschland

Melde-Nr.	Bezeichnung	Einheit	1. VJ 1995	4. VJ 1995	1. VJ 1996	1. VJ 1996 Anzahl Unternehmen
1	2	3	4	5	6	7
2875 23 300	Mechaniken für Schnellhefter oder Aktenordner, Heftklammern und anderes Büromaterial, aus unedlen Metallen - Mechaniken für Schnellhefter oder Aktenordner	1000 DM	18 337	12 960	15 134	5
2875 23 500	- Heftklammern, zusammenhängend in Streifen	1000 DM	23 950	21 357	20 828	8
2875 23 700	- Anderes Büromaterial (einschl. Teilen)	1000 DM	26 023	25 324	25 223	8
2875 24 003	Statuetten u.a. Ziergegenstände, Rahmen für Fotografien, Bilder u.dgl., Spiegel, aus unedlen Metallen - Statuetten u.a. Ziergegenstände, versilbert, vergoldet oder platiniiert	1000 DM	18 793	23 087	15 101	8
2875 24 009	- Andere Statuetten u.a. Ziergegenstände, Rahmen für Fotografien, Bilder u.dgl., Spiegel	1000 DM	34 190	34 713	35 274	13
2875 25 330	Klammern, Haken, Ösen, Nieten, Schnellen, Verschlüsse u.a. Befestigungsartikel, Perlen und zugeschnittene Flitter, aus unedlen Metallen - Klammern, Haken und Ösen für Kleidung, Schuhe, Planen, Taschenwaren oder zum Fertigen oder Ausrüsten anderer Waren, aus Metall -- verbunden mit Gewebebändern	1000 DM	14 772	13 893	14 421	5
2875 25 390	-- Andere Klammern, Haken und Ösen	1000 DM	13 534	11 329	12 836	7
2875 25 530	- Hohl- oder Zweispitznieten -- Blindnieten	1000 DM	22 433	16 932	21 569	9
2875 25 590	-- Andere Nieten	1000 DM	.	2 961	5 477	3
2875 25 730	- Schnellen, Verschlüsse und Verschlüßbügel u.a. Befestigungsartikel, Perlen und zugeschnittene Flitter -- Verschlüsse (ohne solche für Handtaschen)	1000 DM	9 792	8 095	8 639	8
2875 25 750	-- Verschlüsse und Verschlüßbügel für Handtaschen	1000 DM	4 941	4 189	4 033	5
2875 25 790	-- Andere Befestigungsartikel (z.B. Schnellen, Schließen); Perlen und zugeschnittene Flitter	1000 DM	4 910	4 607	5 022	7
2875 26 000	Schiffsschrauben und Schraubenflügel dafür	St 1000 DM	808 25 635	642 16 168	959 6 893	7
2875 27 110	Andere Waren aus unedlen Metallen, a.n.g. - Schiffsanker, Draggen, Teile dafür, aus Eisen oder Stahl; Waren aus Eisen oder Stahl, gegossen, a.n.g. -- Schiffsanker, Draggen, Teile dafür, aus Eisen oder Stahl -- Waren aus nicht verformbaren Gußeisen, a.n.g.	kg 1000 DM	3 284 784 37 248	5 863 742 69 068	3 306 442 32 140	20
2875 27 133	-- Erzeugnisse für die Kanalisation	kg 1000 DM	.	.	.	4
2875 27 135	-- Straßenkappen	kg 1000 DM	13 070	.	.	3
2875 27 139	-- Andere Waren aus nicht verformbarem Gußeisen	kg 1000 DM	1 442 035 5 464	456 153 .	476 295 .	3
2875 27 150	-- Mahlkugeln und ähnliche Mahlkörper, aus Eisen oder Stahl, gegossen	kg 1000 DM	.	.	.	2
2875 27 170	-- Andere Waren aus Eisen oder Stahl, gegossen, a.n.g. - Waren aus Eisen oder Stahl, geschmiedet, jedoch nicht weiterbearbeitet; Waren aus Eisen- oder Stahldraht; Tabakdosen, Zigarettenetuis u.ä.	kg 1000 DM	1 776 942 8 902	1 371 476 8 491	1 647 645 9 308	5
2875 27 210	-- Mahlkugeln u.ä. Mahlkörper, geschmiedet, jedoch nicht weiterbearbeitet	kg 1000 DM	-	-	-	-

5 Produktion nach Güterarten - Deutschland

Melde-Nr.	Bezeichnung	Einheit	1. VJ 1995	4. VJ 1995	1. VJ 1996	1. VJ 1996 Anzahl Unternehmen
1	2	3	4	5	6	7
2875 27 230	-- Andere Waren, geschmiedet, jedoch nicht weiterbearbeitet	kg 1000 DM	91 221 2 049	62 943 1 866	.	2
2875 27 250	-- Waren aus Eisen- oder Stahldraht (z.B. Vogelkäfige u.ä. Kleinkäfige, Körbe)	kg 1000 DM	40 927 291 270 222	47 953 758 295 443	49 249 307 306 726	91
2875 27 270	-- Tabakdosen, Zigarettenetuis, Puderdosen, Lippenstiftbehälter u.ä. Gegenstände für den Taschengebrauch	1000 DM	9 408	6 416	6 079	5
	-- Leitern und Trittschmel; Paletten u.ä. stapelfähige Transportmittel; Rollen und Trommeln; Dachentlüfter, Dachrinnen, Haken u.ä. Bauartikel, aus Eisen oder Stahl					
2875 27 310	-- Leitern und Trittschmel	St 1000 DM	456 821 23 208	450 072 23 682	463 106 22 327	13
2875 27 330	-- Paletten u.ä. stapelfähige Transportmittel	kg 1000 DM	18 137 923 69 178	20 684 285 79 105	18 974 422 67 768	46
2875 27 350	-- Rollen und Trommeln für Kabel, Schläuche u.dgl.	kg 1000 DM	3 441 077 13 789	1 741 728 13 027	2 142 448 14 695	9
	-- Rohrschellen u.ä. Rohrbefestigungselemente, aus Stahl; Bedachungsartikel u.ä. Bauartikel, aus Stahlblech					
2875 27 373	-- Rohrschellen u.ä. Rohrbefestigungselemente, aus Stahl	kg 1000 DM	10 467 266 96 964	9 535 905 90 629	9 071 423 89 104	38
2875 27 379	-- Baubedarfsartikel u.ä. Bauartikel, aus Stahlblech (z.B. nichtmechanische Dachentlüfter, Dachrinnen, Haken)	kg 1000 DM	24 607 129 111 850	28 308 287 116 936	22 967 024 100 089	58
	-- Schmutzkörbe u.ä. Abwassersiebe, aus Stahlblech; andere Waren aus Eisen oder Stahl					
2875 27 410	-- Schmutzkörbe u.ä. Abwassersiebe, aus Stahlblech, für Kanalisationseabflüsse	kg 1000 DM	556 404 2 708	339 699 3 140	253 526 1 691	5
2875 27 430	-- Andere Waren aus Eisen oder Stahl, freiformgeschmiedet	kg 1000 DM	.	.	.	1
2875 27 450	-- Andere Waren aus Eisen oder Stahl, gesenkgeschmiedet	kg 1000 DM	.	.	.	1
	-- Andere Waren aus Eisen oder Stahl, weder freiform- noch gesenkgeschmiedet					
2875 27 491	-- Schlauchbinder- und -verbindungselemente	kg 1000 DM	1 485 403 41 982	1 486 203 41 776	1 413 402 44 159	11
2875 27 492	-- Schlauchschellen und -befestigungselemente	kg 1000 DM	1 716 461	1 395 108	1 575 662	7
2875 27 493	-- Riemen- und Transportbandverbindungen	kg 1000 DM	.	.	.	1
2875 27 494	-- Verkehrsschilder	kg 1000 DM	682 846 6 958	1 139 769 10 848	705 533 7 292	9
2875 27 495	-- Schilder aus Stahlblech (ohne Verkehrsschilder)	kg 1000 DM	262 256 5 927	299 189 6 593	226 802 5 293	15
2875 27 496	-- Kesselböden	kg 1000 DM	9 779 979 36 591	9 216 503 32 443	7 822 484 31 555	11
2875 27 497	-- Preß-, Zieh- und Stanzteile, mit einem Stückgewicht von weniger als 50 g	kg 1000 DM	26 745 375 263 155	24 796 403 238 124	27 641 069 258 992	110
2875 27 499	-- Andere Waren aus Eisen oder Stahl, a.n.g.	kg 1000 DM	120 544 684 392 830	89 548 332 331 535	88 047 785 315 159	213
	-- Andere Waren aus Aluminium und Kupfer, a.n.g.					
2875 27 510	-- Strick- und Häkelnadeln aus Aluminium	kg 1000 DM	.	.	.	1
2875 27 520	-- Gewebe, Gitter, Geflechte aus Aluminium	kg 1000 DM	7 208	.	.	2
2875 27 530	-- Andere Waren aus Aluminium, gegossen	kg 1000 DM	5 839 510 41 491	5 202 256 41 872	5 283 884 38 365	21
	-- Andere Waren aus Aluminium, nicht gegossen					
2875 27 551	-- Leiter- und Trittschmel	kg 1000 DM	4 042 182 48 131	2 904 938 37 869	3 706 944 42 039	14
2875 27 553	-- Kaltfließpreßteile	kg 1000 DM	43 859 2 070	41 117 2 279	39 751 2 236	5

StBA, FS4, R 3.1, 1.VJ 1996

5 Produktion nach Güterarten - Deutschland

Melde-Nr.	Bezeichnung	Einheit	1. VJ 1995	4. VJ 1995	1. VJ 1996	1. VJ 1996 Anzahl Unternehmen
1	2	3	4	5	6	7
2875 27 555	- - - Platinen für Kraftfahrzeug-Kennzeichen	kg	721 867	597 060	579 854	4
		1000 DM	15 089	13 433	12 728	
2875 27 559	- - - Andere Waren aus Aluminium, a.n.g.	kg	11 536 225	12 884 249	10 646 905	86
		1000 DM	173 011	194 580	173 862	
2875 27 570	- - Waren aus Kupfer, gegossen oder geschmiedet, jedoch nicht weiterbearbeitet (ohne Ketten)	kg	.	.	.	1
		1000 DM	.	.	.	
	- - Andere Waren aus Kupfer (z.B. Tabakdosen, Zigarettenetuis, Puderdosen, Steck-, Sicherheitsnadeln usw.; ohne Ketten), a.n.g.	kg	.	.	.	2
		1000 DM	.	.	.	
2875 27 593	- - Tabakdosen, Zigarettenetuis, Puderdosen u.a. Gegenstände für den Taschengebrauch	kg	.	.	.	2
		1000 DM	.	.	.	
2875 27 599	- - - Andere Waren aus Kupfer, a.n.g.	kg	992 938	1 235 174	1 192 710	19
		1000 DM	14 609	17 420	16 881	
	- Andere Waren aus Nickel, Blei, Zinn und Zinn	kg	.	.	.	1
2875 27 610	- - Gewebe, Gitter und Geflechte, aus Nickeldraht	kg	.	.	.	1
		1000 DM	.	.	.	
2875 27 620	- - Andere Waren aus Nickel, a.n.g.	kg	4 253 525	2 712 295	2 678 001	25
		1000 DM	51 778	39 763	40 605	
2875 27 630	- - Andere Waren aus Blei (ohne Stangen, Platten, Bleche, Bänder, Rohre, Rohrverbindungsstücke usw.), a.n.g.	kg	.	.	.	3
		1000 DM	.	.	148	
2875 27 650	- - Andere Waren aus Zinn (ohne Stangen, Bleche, Bänder, Rohre, Rohrverbindungsstücke usw.), a.n.g.	kg	17 045 410	19 629 334	19 811 632	38
		1000 DM	124 954	132 704	85 262	
2875 27 680	- - Andere Waren aus Zinn (ohne Stangen, Bleche, Bänder, Rohre, Rohrverbindungsstücke usw.), a.n.g.	kg	66 528	80 961	64 849	5
		1000 DM	4 431	5 642	4 412	
2875 27 810	- - Kleiderhaken, Huthalter, Konsolen, Stützen u.ä. Waren	kg	7 631 787	6 398 711	8 392 271	20
		1000 DM	64 819	52 927	63 052	
2875 27 820	- - Glocken, Klingeln, Gongs u.ä. Waren	kg	314 138	259 670	283 838	4
		1000 DM	3 457	2 720	3 086	
2875 27 830	- - Schläuche aus Eisen oder Stahl, auch mit Verschluß- oder Verbindungsstücken	kg	3 242 370	3 100 716	3 190 073	18
		1000 DM	80 863	77 782	86 276	
2875 27 850	- - Schläuche aus anderen unedlen Metallen, auch mit Verschluß- oder Verbindungsstücken	kg	395 566	331 375	388 283	8
		1000 DM	9 487	10 093	13 300	
	- - Aushänge-, Hinweis-, Namens- u.ä. Schilder, Zahlen, Buchstaben u.ä. Zeichen (ohne beleuchtete Schilder)	kg	1 032 798	909 391	775 092	17
2875 27 871	- - - Kraftfahrzeug-Kennzeichen	kg	23 705	46 162	24 636	
		1000 DM	.	.	.	
2875 27 873	- - - Typenschilder, Skalen	kg	663 783	670 229	698 946	21
		1000 DM	16 162	14 926	15 960	
2875 27 875	- - - Frontplatten und Blenden	kg	54 685	43 167	49 209	11
		1000 DM	4 440	3 559	4 170	
2875 27 879	- - - Andere Schilder	kg	3 822 677	6 132 502	5 357 806	39
		1000 DM	47 911	62 811	53 357	
2875 30 000	Säbel, Degen, Bajonette, Lanzen u.ä. blanke Waffen, Teile und Scheiden dafür	kg	17 717	16 019	8 987	3
		1000 DM	1 622	1 576	818	
2899 00 000	Veredlung von Erzeugnissen dieser Güterabteilung (ohne Schmiede-, Preß-, Zieh- und Stanzteile, Oberflächenveredlung, Wärmebehandlung und Mechanik, a.n.g.)	1000 DM	651 174	799 096	690 885	528
	Maschinen					
2911 11 000	Außenbordmotoren mit Fremdzündung, für Wasserfahrzeuge	kW	*	-	-	-
		St	*	-	-	-
	darunter zum Absatz bestimmt	kW	-	-	-	-
		St	-	-	-	-
		1000 DM	-	-	-	-

5 Produktion nach Güterarten - Deutschland

Melde-Nr.	Bezeichnung	Einheit	1. VJ 1995	4. VJ 1995	1. VJ 1996	1. VJ 1996 Anzahl Unternehmen
1	2	3	4	5	6	7
2911 12 300	Andere Antriebsmotoren mit Fremdzündung, für Wasserfahrzeuge und andere Zwecke - für Wasserfahrzeuge	kW St 1000 DM	* * -	- - -	- - -	- - -
	darunter zum Absatz bestimmt	kW St 1000 DM	- - -	- - -	- - -	- - -
2911 12 500	- für andere Zwecke	kW St 1000 DM	* * -	- - -	- - -	6 - -
	darunter zum Absatz bestimmt	kW St 1000 DM	190 125 41 894 5 433	162 665 56 086 5 943	- - -	5 - -
2911 13 110	Dieselmotoren für Wasserfahrzeuge, Schienenfahrzeuge, Industriedieselmotoren (z.B. ortsfeste Dieselmotoren, Dieselmotoren f.d. Antrieb v. Flurförderfahrzeugen, Mähreschern, Baggern) - Dieselmotoren für Wasserfahrzeuge - mit einer Leistung von 100 kW oder weniger	kW St 1000 DM	- - -	- - -	- - -	- - -
		kW St 1000 DM	1 323 17 164	- - -	3 211 40 516	3 - -
2911 13 130	- mit einer Leistung von mehr als 100 kW bis 200 kW	kW St 1000 DM	- - -	- - -	- - -	- - -
		kW St 1000 DM	13 228 93 2 220	- - -	9 060 62 1 207	4 - -
2911 13 150	- mit einer Leistung von mehr als 200 kW bis 500 kW	kW St 1000 DM	- - -	- - -	- - -	- - -
		kW St 1000 DM	81 196 217 11 195	82 815 179 10 225	78 687 214 10 574	5 - -
2911 13 170	- mit einer Leistung von mehr als 500 kW bis 1 000 kW	kW St 1000 DM	- - -	- - -	- - -	- - -
		kW St 1000 DM	213 474 322 34 954	201 766 292 30 260	194 046 276 26 791	5 - -
2911 13 190	- mit einer Leistung von mehr als 1 000 kW	kW St 1000 DM	- - -	- - -	- - -	- - -
		kW St 1000 DM	411 700 139 174 830	811 695 281 318 251	458 512 162 203 348	7 - -
2911 13 200	- Dieselmotoren für Schienenfahrzeuge	kW St 1000 DM	* * -	- - -	- - -	- - -
	darunter zum Absatz bestimmt	kW St 1000 DM	30 633 75 6 088	76 918 170 18 600	- - -	2 - -
2911 13 310	- Industriedieselmotoren mit einer Leistung von 100 kW oder weniger - mit einer Leistung von 15 kW oder weniger	kW St 1000 DM	* * -	- - -	- - -	- - -
	darunter zum Absatz bestimmt	kW St 1000 DM	266 235 13 707 266 235 13 707 30 851	- - - - -	196 031 9 909 196 031 9 909 26 841	3 - 3 - -
2911 13 330	- mit einer Leistung von mehr als 15 kW bis 30 kW	kW St 1000 DM	* * -	- - -	- - -	- - -
	darunter zum Absatz bestimmt	kW St 1000 DM	- - -	- - -	- - -	2 - -
2911 13 350	- mit einer Leistung von mehr als 30 kW bis 50 kW	kW St 1000 DM	* * -	- - -	- - -	- - -
	darunter zum Absatz bestimmt	kW St 1000 DM	408 684 10 638 408 684 10 638 50 821	302 295 7 840 302 295 7 840 35 736	325 141 8 341 325 141 8 341 37 221	5 - 5 - -
2911 13 370	- mit einer Leistung von mehr als 50 kW bis 100 kW	kW St 1000 DM	* * -	- - -	- - -	- - -
	darunter zum Absatz bestimmt	kW St 1000 DM	756 507 11 327 756 507 11 327 93 124	529 090 8 023 529 090 8 023 55 246	- - - - -	7 - 7 - -
2911 13 530	- Industriedieselmotoren mit einer Leistung von mehr als 100 kW bis 500 kW - mit einer Leistung von mehr als 100 kW bis 200 kW	kW St 1000 DM	* * -	- - -	- - -	- - -
	darunter zum Absatz bestimmt	kW St 1000 DM	456 562 3 168 456 562 3 168 55 577	432 287 3 140 432 287 3 140 49 566	417 387 3 340 417 387 3 340 52 648	7 - 7 - -
2911 13 550	- mit einer Leistung von mehr als 200 kW bis 300 kW	kW St 1000 DM	* * -	- - -	- - -	- - -
	darunter zum Absatz bestimmt	kW St 1000 DM	- - -	- - -	- - -	4 - 4 -
2911 13 570	- mit einer Leistung von mehr als 300 kW bis 500 kW	kW St 1000 DM	* * -	- - -	- - -	- - -
	darunter zum Absatz bestimmt	kW St 1000 DM	176 870 467 176 870 467 24 965	212 383 546 212 383 546 29 113	212 061 573 212 061 573 29 223	6 - 6 - -

5 Produktion nach Güterarten - Deutschland

Melde-Nr.	Bezeichnung	Einheit	1. VJ 1995	4. VJ 1995	1. VJ 1996	1. VJ 1996 Anzahl Unternehmen	
1	2	3	4	5	6	7	
2911 13 730	- Industriedieselmotoren mit einer Leistung von mehr als 500 kW - mit einer Leistung von mehr als 500 kW bis 1 000 kW	kW St	* *	147 548 227	280 174 432	174 550 257	6
	darunter zum Absatz bestimmt	kW St	* *	147 548 227	280 174 432	174 550 257	6
2911 13 750	- mit einer Leistung von mehr als 1 000 kW	1000 DM		26 553	49 758	32 071	
	darunter zum Absatz bestimmt	kW St	* *	211 758 96	283 092 160	233 057 132	6
		kW St		211 758 96	283 092 160	233 057 132	6
		1000 DM		104 151	97 748	101 879	
2911 21 300	Dampfturbinen - Dampfturbinen (ohne solche für den Antrieb von elektrischen Generatoren)	kW St	* *	66 436 29	74 688 55	. .	3
	darunter zum Absatz bestimmt	kW St		66 436 29	74 688 55	. .	3
		1000 DM		12 557	29 897	.	
2911 21 500	- Wasserdampfturbinen für den Antrieb von elektrischen Generatoren	kW St		927 396 32	1 111 685 42	. .	6
		1000 DM		95 080	168 628	.	
2911 22 000	Wasserturbinen und -räder	kW St		105 924 .	70 173 .	. .	3
		1000 DM		19 848	14 314	.	
2911 23 000	Gasturbinen (ohne Turbo-Strahltrieb- und Turbo-Propellertriebwerke)	kW St	* *	1 321 875 16	1 010 500 17	2 252 088 23	5
	darunter zum Absatz bestimmt	kW St		1 321 875 16	1 010 500 17	2 252 088 23	5
		1000 DM		206 106	154 179	223 401	
2911 31 000	Teile für Dampfturbinen	1000 DM		202 669	200 916	155 291	19
2911 32 000	Teile und Regler für Wasserturbinen und -räder	1000 DM		.	16 261	64 281	5
2911 33 000	Teile für Gasturbinen	1000 DM		125 359	86 983	63 214	11
2911 91 000	Installation von Verbrennungsmotoren und Turbinen (ohne Motoren für Ackerschlepper, Luft- und Straßenfahrzeuge)	1000 DM		69 697	50 084	44 501	18
2911 92 000	Reparatur und Instandhaltung von Verbrennungsmotoren und Turbinen (ohne Motoren für Ackerschlepper, Luft- und Straßenfahrzeuge)	1000 DM		149 967	189 971	159 862	40
2912 11 330	Hydromotoren und Druckluftmotoren, linear arbeitend - Hydrosysteme und Hydrozylinder - - Hydrosysteme (mit Hydrozylindern)	St 1000 DM		51 200 43 185	41 797 48 337	48 621 45 101	27
2912 11 350	- - Hydrozylinder	St 1000 DM		633 066 182 531	557 949 183 409	591 623 188 609	60
2912 11 500	- Druckluftmotoren (Pneumatikzylinder)	St 1000 DM		1 941 229 146 544	1 473 397 115 924	1 404 286 133 596	25
2912 12 330	Hydromotoren und Druckluftmotoren, nicht linear arbeitend; Wasser- und Dampfkraftmaschinen und andere Motoren, a.n.g. - Hydrosysteme, Hydromotoren, Wasser- und Dampfkraftmaschinen, andere Motoren, a.n.g. - - Hydrosysteme (mit Hydromotoren)	St 1000 DM		63 053 20 333	41 929 27 115	55 667 22 400	20
2912 12 350	- - Hydromotoren	St 1000 DM		79 736 91 535	85 089 92 164	73 506 91 535	13
2912 12 370	- - Wasser- und Dampfkraftmaschinen, andere Motoren, a.n.g. darunter zum Absatz bestimmt	St 1000 DM	* *	96 96	116 116	. .	2 2
2912 12 500	- Andere Druckluftmotoren	St 1000 DM		137 3 182	906 7 279	436 3 001	4
2912 21 100	Flüssigkeitspumpen für bestimmte Verwendungszwecke - Ausgabepumpen für Kraftstoffe oder Schmiermittel, für Tankstellen und Kraftfahrzeugwerkstätten	St 1000 DM		17 038 50 225	18 404 61 968	15 589 40 149	9
2912 21 300	- Andere Pumpen mit Flüssigkeitsmesser	St 1000 DM		1

5 Produktion nach Güterarten - Deutschland

Melde-Nr.	Bezeichnung	Einheit	1. VJ 1995	4. VJ 1995	1. VJ 1996	1. VJ 1996 Anzahl Unternehmen
1	2	3	4	5	6	7
2912 21 500	- Handpumpen (ohne Flüssigkeitsmesser)	St 1000 DM	.	.	.	17
2912 21 700	- Kraftstoff-, Öl- oder Kühlmittelpumpen für Kolbenverbrennungsmotoren	St 1000 DM	3 677 614 229 102	3 538 425 184 861	3 637 426 192 744	21
2912 21 900	- Betonpumpen	St 1000 DM	1 229 78 806	655 80 129	744 65 462	6
2912 22 100	Oszillierende Verdrängerpumpen für Flüssigkeiten (ohne Betonpumpen) - Hydroaggregate mit oszillierenden Verdrängerpumpen	St 1000 DM	2 311 14 510	1 987 15 648	2 254 16 468	16
2912 22 300	- Dosierpumpen	St 1000 DM	42 133 37 890	38 725 59 158	34 036 42 540	12
2912 22 503	- - Axialkolbenpumpen	St 1000 DM	96 531 175 206	100 784 197 969	82 832 172 563	12
2912 22 505	- - Radialkolbenpumpen	St 1000 DM	27 561 29 323	24 951 26 096	26 092 26 313	10
2912 22 509	- - Andere Hydrokolbenpumpen	St 1000 DM	.	.	.	1
2912 22 700	- Andere Kolbenpumpen	St 1000 DM	8 116 27 803	7 762 22 843	8 925 26 185	17
2912 22 900	- Andere oszillierende Verdrängerpumpen	St 1000 DM	.	.	.	14
2912 23 100	Rotierende Verdrängerpumpen für Flüssigkeiten - Hydroaggregate mit rotierenden Verdrängerpumpen	St 1000 DM	21 166 21 750	24 619 27 180	20 293 26 235	17
2912 23 330	- Zahnradpumpen - - Hydropumpen (Zahnradpumpen)	St 1000 DM	289 174 57 305	195 421 51 615	172 519 51 603	16
2912 23 350	- - Andere Zahnradpumpen	St 1000 DM	42 594 16 148	46 570 17 890	47 520 18 549	13
2912 23 530	- Flügelzellenpumpen - - Hydropumpen (Flügelzellenpumpen)	St 1000 DM	.	.	.	6
2912 23 550	- - Andere Flügelzellenpumpen	St 1000 DM	.	.	.	2
2912 23 730	- Schraubenspindelpumpen, andere rotierende Verdrängerpumpen - - Schraubenspindelpumpen	St 1000 DM	9 730 28 096	10 959 30 675	10 591 23 925	3
2912 23 753	- - Andere rotierende Verdrängerpumpen	St 1000 DM	6 379 29 338	6 825 29 959	6 521 30 771	9
2912 23 759	- - - Andere rotierende Verdrängerpumpen (ohne Exzenterschneckenpumpen)	St 1000 DM	3 750 9 397	2 893 11 159	2 980 10 330	10
2912 24 130	Kreiselpumpen für Flüssigkeiten; andere Pumpen; Hebewerke für Flüssigkeiten - Tauchmotorpumpen, Umlaufbeschleuniger - - Tauchmotorpumpen, einstufig	St 1000 DM	352 264 101 291	249 155 77 107	491 736 81 963	18
2912 24 150	- - Tauchmotorpumpen, mehrstufig	St 1000 DM	28 340	42 551 41 197	39 921	7
2912 24 170	- - Umlaufbeschleuniger für Heizungs- und Heißwasseranlagen (ohne Wellenabdichtung)	St 1000 DM	843 317 136 264	696 293 128 282	695 453 124 390	4
2912 24 200	- Kreiselpumpen mit einer Nennweite des Austrittsstutzens von 15 mm oder weniger	St 1000 DM	123 054 6 727	62 831 4 159	49 045 3 460	7
2912 24 300	- Kanalradpumpen und Seitenkanalpumpen mit einer Nennweite des Austrittsstutzens von mehr als 15 mm	St 1000 DM	29 951 30 218	25 206 32 588	28 723 29 611	24
2912 24 510	- Radialkreiselpumpen und andere Kreiselpumpen, einstufig, mit einer Nennweite des Austrittsstutzens von mehr als 15 mm	St 1000 DM	35 130 27 735	21 812 28 348	31 463 26 064	14
2912 24 530	- - Radialkreiselpumpen, einströmig, nicht in Blockbauweise	St 1000 DM	22 939 96 748	24 049 142 010	22 313 112 431	24

StBA, FS4, R 3.1, 1.VJ 1996

5 Produktion nach Güterarten - Deutschland

Melde-Nr.	Bezeichnung	Einheit	1. VJ 1995	4. VJ 1995	1. VJ 1996	1. VJ 1996 Anzahl Unternehmen
1	2	3	4	5	6	7
2912 24 550	- - Radialkreiselpumpen, mehrströmig	St 1000 DM	.	99 9 761	69 4 227	5
2912 24 600	- Radialkreiselpumpen, mehrstufig	St 1000 DM	31 223	18 299 59 830	20 693 42 266	18
2912 24 713	- - - mit einer Nennweite des Austrittsstutzens von 600 mm oder weniger	St 1000 DM	48 212	35 270	35 718	17
2912 24 715	- - - mit einer Nennweite des Austrittsstutzens von mehr als 600 mm	St 1000 DM	11	48	26 7 035	5
2912 24 750	- - - mehrstufig	St 1000 DM	20 611 26 768	16 559 32 111	19 074 28 599	9
2912 24 800	- Andere Flüssigkeitspumpen; Hebewerke für Flüssigkeiten	St 1000 DM	128 739 69 023	142 876 59 173	127 256 58 692	18
2912 31 300	- Vakuumpumpen (ohne Drehschieber-, Diffusionspumpen usw.)	St 1000 DM	111 127 58 153	125 852 63 691	128 559 57 902	21
2912 31 500	- Drehschieber-, Sperrschieber-, Molekular- und Wälzkolbenpumpen	St 1000 DM	46 239 98 201	39 051 107 166	45 386 123 403	15
2912 31 700	- Diffusions-, Kryo- und Adsorptionspumpen	St 1000 DM	.	.	.	2
2912 32 000	Hand- oder fußbetriebene Luftpumpen	St 1000 DM	.	.	.	1
2912 33 330	- - mit einer Leistung von 0,4 kW oder weniger darunter zum Absatz bestimmt	St 1000 DM	*	.	.	2 2
2912 33 350	- - mit einer Leistung von mehr als 0,4 kW, hermetisch oder halbhermetisch darunter zum Absatz bestimmt	St 1000 DM	*	22 318 22 318 51 570	26 634 26 634 46 630	5 5
2912 33 370	- - Andere Kompressoren für Kältemaschinen, mit einer Leistung von mehr als 0,4 kW	St 1000 DM	.	.	.	2
2912 34 300	- - mit einer Liefermenge je Minute von 2 m3 oder weniger	St 1000 DM	.	.	.	2
2912 34 500	- - mit einer Liefermenge je Minute von mehr als 2 m3	St 1000 DM	.	.	.	2
2912 35 300	- Turbokompressoren einstufig	St 1000 DM	59 374	69 015	67 975	6
2912 35 500	- mehrstufig	St 1000 DM	98 785	157 513	94 561	6
2912 36 300	- Oszillierende Verdrängerkompressoren - zum Erzeugen eines Überdrucks von 15 bar oder weniger, mit einer Liefermenge je Stunde von 60 m3 oder weniger	St 1000 DM	34 606	35 353	31 712	16
2912 36 500	- zum Erzeugen eines Überdrucks von 15 bar oder weniger, mit einer Liefermenge je Stunde von mehr als 60 m3	St 1000 DM	456 3 951	500 11 061	463 8 281	12
2912 36 700	- zum Erzeugen eines Überdrucks von mehr als 15 bar, mit einer Liefermenge je Stunde von 120 m3 oder weniger	St 1000 DM	560 8 982	589 6 326	508 4 105	10
2912 36 900	- zum Erzeugen eines Überdrucks von mehr als 15 bar, mit einer Liefermenge je Stunde von mehr als 120 m3	St 1000 DM	15 966	30 099	17 259	9
2912 37 300	- Rotierende Verdrängerkompressoren - einwellig	St 1000 DM	22 704	28 423	23 696	5
2912 37 530	- - - mehrwellig - - Schraubenkompressoren	St 1000 DM	11 877 125 634	12 373 118 410	11 714 103 343	14
2912 37 550	- - - Andere Verdrängerkompressoren	St 1000 DM	2 493 24 956	2 453 28 037	2 368 28 018	8
2912 38 000	Kompressoren für zivile Luftfahrzeuge und andere Kompressoren	St 1000 DM	46 334 31 903	39 585 39 825	26 094 36 990	7

5 Produktion nach Güterarten - Deutschland

Melde-Nr.	Bezeichnung	Einheit	1. VJ 1995	4. VJ 1995	1. VJ 1996	1. VJ 1996 Anzahl Unternehmen
1	2	3	4	5	6	7
2912 41 300	Teile für Hydromotoren, Druckluftmotoren, Strahltriebwerke, Wasser- und Dampfkraftmaschinen, andere Motoren, a.n.g. (ohne solche für Verbrennungsmotoren) - für Druckluftmotoren, Wasser- und Dampfkraftmaschinen, andere Motoren, a.n.g. (ohne solche für Hydromotoren und Strahltriebwerke)	1000 DM	22 915	30 353	29 511	21
2912 41 500	- für Hydromotoren	1000 DM	34 417	38 683	32 230	25
2912 41 700	- für Strahltriebwerke (ohne solche für Turbo-Strahltriebwerke)	1000 DM	-	-	-	-
2912 42 000	Teile für Flüssigkeitspumpen und für Hebewerke für Flüssigkeiten	1000 DM	264 939	300 449	309 642	116
2912 43 001	Teile für Luft- oder Vakuumpumpen, Luft- o.a. Gaskompressoren, Ventilatoren usw. - für Ventilatoren mit eingebautem Elektromotor mit einer Leistung von 125 W oder weniger und für Abzugshauben mit einer größten horizontalen Seitenlänge von 120 cm oder weniger	1000 DM	.	.	.	1
2912 43 003	- für andere Ventilatoren	1000 DM	17 467	19 244	14 800	20
2912 43 005	- für Kältekompressoren	1000 DM	6 545	4 891	8 342	5
2912 43 009	- für andere Luft- und Vakuumpumpen, Luft- o.a. Gas-Kompressoren	1000 DM	130 746	121 540	147 274	58
2912 91 003	Installation von Pumpen und Kompressoren - von Flüssigkeitspumpen	1000 DM	28 441	46 213	34 332	42
2912 91 009	- von Kompressoren und Vakuumpumpen	1000 DM	12 761	22 672	13 911	23
2912 92 000	Reparatur und Instandhaltung von Pumpen und Kompressoren	1000 DM	95 396	118 363	90 296	147
2913 11 330	Druckminderventile, Ventile für ölhydraulische oder pneumatische Energieübertragung, Rückschlagklappen und -ventile, Überdruck- und Sicherheitsventile - Druckminderventile - - aus Gußeisen oder Stahl, kombiniert mit Filtern oder Ölern	t 1000 DM	1 261 26 763	1 268 28 774	1 202 30 911	25
2913 11 350	- - aus Gußeisen oder Stahl, nicht kombiniert mit Filtern oder Ölern	t 1000 DM	.	.	.	2
2913 11 370	- - aus anderen Werkstoffen, kombiniert mit Filtern oder Ölern	t 1000 DM	942 26 219	850 25 803	921 25 452	17
2913 11 390	- - aus anderen Werkstoffen, nicht kombiniert mit Filtern oder Ölern	t 1000 DM	312 12 406	230 10 130	268 10 034	8
2913 11 530	- Ventile für ölhydraulische oder pneumatische Energieübertragung - für ölhydraulische Energieübertragung	t 1000 DM	7 484 337 436	6 802 348 168	9 029 384 736	55
2913 11 550	- - für pneumatische Energieübertragung	t 1000 DM	1 955 190 708	2 445 184 289	1 956 187 890	23
2913 11 733	- Rückschlagklappen und -ventile; Überdruck- und Sicherheitsventile - - Rückschlagklappen und -ventile - - - aus Eisen oder Stahl	t 1000 DM	1 464 29 135	1 957 34 801	1 742 24 960	35
2913 11 739	- - - aus anderen Werkstoffen	t 1000 DM	199 4 533	165 5 014	149 4 111	14
2913 11 753	- - Überdruck- und Sicherheitsventile - - - aus Eisen oder Stahl	t 1000 DM	812 32 731	759 35 546	701 34 528	21
2913 11 759	- - - aus anderen Werkstoffen	t 1000 DM	556 19 064	395 15 006	403 17 033	17
2913 12 330	Sanitärarmaturen; Armaturen für Heizkörper von Zentralheizungen - Sanitärarmaturen - - Mischarmaturen	t 1000 DM	9 984 369 230	6 781 267 130	8 554 320 131	26
2913 12 353	- - Andere Sanitärarmaturen - - - Brausen und Zubehör	t 1000 DM	.	.	.	9

StBA, FS4, R 3.1, 1.VJ 1996

5 Produktion nach Güterarten - Deutschland

Melde-Nr.	Bezeichnung	Einheit	1. VJ 1995	4. VJ 1995	1. VJ 1996	1. VJ 1996 Anzahl Unternehmen
1	2	3	4	5	6	7
2913 12 355	- - - Ab- und Überlaufarmaturen	t	.	.	.	6
2913 12 359	- - - Andere Sanitärarmaturen, a.n.g.	1000 DM	.	.	.	27
	- Armaturen für Heizkörper von Zentralheizungen	t	15 571	10 865	12 915	
	- Thermostatventile	1000 DM	509 789	385 692	445 753	
2913 12 530	- - - Thermostatventile	t	1 271	1 286	1 242	7
2913 12 550	- - - Andere Armaturen für Heizkörper von Zentralheizungen (ohne Thermostatventile)	1000 DM	41 199	43 122	40 777	
	Regelventile, Schieber und andere Armaturen	t	4 140	3 804	3 297	23
	- Regelventile	1000 DM	148 261	126 803	115 226	
2913 13 130	- - - Temperaturregelventile	t	660	907	950	15
	- - - aus Gußeisen	1000 DM	22 269	27 898	29 116	
2913 13 150	- - - Andere Regelventile	t	4 757	4 993	4 541	56
	- Schieber	1000 DM	191 443	212 843	196 443	
2913 13 330	- - - aus Gußeisen	t	3 583	3 586	2 586	18
	- - - aus Stahl	1000 DM	53 197	53 395	41 540	
2913 13 350	- - - aus Stahl	t	2 505	2 854	2 276	18
	- - - aus anderen Werkstoffen	1000 DM	40 793	50 802	45 414	
2913 13 370	- - - aus anderen Werkstoffen	t	.	482	72	10
	- Ventile	1000 DM	11 198	8 381	3 853	
2913 13 530	- - - aus Gußeisen	t	3 439	3 192	3 133	21
	- - - aus Stahl	1000 DM	61 578	57 215	55 968	
2913 13 550	- - - aus Stahl	t	3 475	3 214	2 855	43
	- - - aus anderen Werkstoffen	1000 DM	99 958	117 725	99 968	
2913 13 570	- - - aus anderen Werkstoffen	t	5 560	4 326	5 082	64
	- Kugel-, Kegel- und Zylinderhähne, Klappen, Membranarmaturen	1000 DM	199 321	168 679	188 017	
	- - Kugel-, Kegel- und Zylinderhähne	t	.	.	.	
2913 13 733	- - - aus Gußeisen	1000 DM	575	571	514	12
	- - - aus Stahl	t	19 557	14 323	14 072	
2913 13 735	- - - aus Stahl	1000 DM	3 573	3 064	3 072	23
	- - - aus anderen Werkstoffen	t	90 335	80 808	88 819	
2913 13 739	- - - aus anderen Werkstoffen	1000 DM	980	879	873	20
	- - Klappen (ohne Rückschlagklappen)	t	26 418	21 724	23 650	
2913 13 753	- - - aus Gußeisen	1000 DM	2 221	2 830	2 441	18
	- - - aus Stahl	t	35 750	40 333	37 203	
2913 13 755	- - - aus Stahl	1000 DM	349	761	832	17
	- - - aus anderen Werkstoffen	t	6 825	16 239	14 526	
2913 13 759	- - - aus anderen Werkstoffen	1000 DM	167	188	180	12
	- Membranarmaturen	t	5 175	5 407	5 582	
2913 13 770	- - - Membranarmaturen	1000 DM	525	484	588	8
	- Andere Armaturen	t	14 006	13 710	14 040	
2913 13 801	- - - Andere Sicherheitsarmaturen, a.n.g.	1000 DM	1 263	1 496	1 161	18
	- - - Andere Absperrarmaturen (ohne Hähne und Klappen) aus Gußeisen oder Stahl, a.n.g.	t	51 606	64 302	48 056	
2913 13 802	- - - Andere Absperrarmaturen (ohne Hähne und Klappen) aus Gußeisen oder Stahl, a.n.g.	1000 DM	6 215	6 194	5 479	34
	- - - Andere Absperrarmaturen (ohne Hähne und Klappen) aus anderen Werkstoffen, a.n.g.	t	85 074	86 439	84 058	
2913 13 804	- - - Andere Absperrarmaturen (ohne Hähne und Klappen) aus anderen Werkstoffen, a.n.g.	1000 DM	3 267	3 336	2 864	34
	- Überwachungsarmaturen	t	87 691	98 302	83 420	
2913 13 805	- - - Überwachungsarmaturen	1000 DM	4 048	3 503	3 779	26
	- - - Ableiter, Abscheider, Be- und Entlüfter	t	146 264	136 548	152 670	
2913 13 806	- - - Ableiter, Abscheider, Be- und Entlüfter	1000 DM	1 115	1 147	1 044	22
	- Teile für Armaturen u.ä. Apparate für Rohr- und Schlauchleitungen, Dampfkessel, Sammelbehälter usw.	t	30 734	30 060	31 825	
2913 20 000	- Teile für Armaturen u.ä. Apparate für Rohr- und Schlauchleitungen, Dampfkessel, Sammelbehälter usw.	1000 DM	135 572	132 112	138 382	84
2913 90 000	- Reparatur und Instandhaltung von Armaturen u.ä. Apparaten	1000 DM	.	80 087	47 230	63
	Wälzlager (z.B. Kugellager, Rollenlager, Nadeln) usw.	t	12 283	11 471	12 052	29
2914 10 300	- Kugellager	1000 DM	344 888	329 752	352 557	

5 Produktion nach Güterarten - Deutschland

Melde-Nr.	Bezeichnung	Einheit	1. VJ 1995	4. VJ 1995	1. VJ 1996	1. VJ 1996 Anzahl Unternehmen
1	2	3	4	5	6	7
2914 10 530	- Kegellohlenlager, Tonnenlager, Zylinderrollenlager - - Kegellohlenlager (einschl. Zusammenstellungen aus Kegeln und Kegellohlen)	t 1000 DM	7 955 160 017	8 294 165 018	9 323 188 707	6
2914 10 550	- - Tonnenlager (Pendelrollenlager)	t 1000 DM	3 231 107 872	3 429 109 527	3 781 112 103	3
2914 10 570	- - Zylinderrollenlager	t 1000 DM	5 545 163 684	5 093 165 244	5 406 183 628	9
2914 10 700	- Nadellager	t 1000 DM	2 578 96 578	1 992 81 165	2 281 95 345	7
2914 10 800	- Andere Wälzlager (einschl. kombinierter Wälzlager)	t 1000 DM	3 801 105 193	3 562 95 302	3 881 120 418	11
2914 21 300	Gelenkketten, aus Eisen oder Stahl - Rollenketten für Fahrräder, Mopeds und Krafträder	t 1000 DM	.	.	.	2
2914 21 530	- - Andere Rollenketten und Gelenkketten	t 1000 DM	7 642 57 093	7 249 55 387	7 722 63 434	6
2914 21 550	- - - Andere Gelenkketten	t 1000 DM	6 798 50 867	6 924 52 691	7 767 57 411	17
2914 22 300	Kurbeln und Wellen - Kurbeln und Kurbelwellen	t 1000 DM	8 570 57 477	8 079 65 175	8 987 68 431	8
2914 22 530	- - - Andere Wellen	t 1000 DM	3 212 50 072	3 046 48 466	3 493 59 355	12
2914 22 550	- - - Andere Wellen (ohne Gelenkwellen)	t 1000 DM	1 617 27 215	2 160 29 808	2 436 35 153	19
2914 23 300	Lagergehäuse; Gleitlager und Lagerschalen - Lagergehäuse mit eingebautem Wälzlager	t 1000 DM	2 665 69 635	2 628 62 684	2 909 69 339	10
2914 23 500	- Lagergehäuse ohne eingebaute Wälzlager; Gleitlager u. Lagerschalen	t 1000 DM	12 247 189 040	10 658 174 928	11 087 208 894	45
2914 24 320	Zahnradgetriebe, Schaltgetriebe und andere Getriebe - Zahnradgetriebe (ohne Schaltgetriebe)	t 1000 DM	14 062 254 001	14 676 268 932	11 834 221 001	61
2914 24 330	- - - Kegellrad- und Kegelstirnradgetriebe	t 1000 DM	4 384 91 401	5 638 95 207	4 984 106 480	46
2914 24 340	- - - Schneckengetriebe	t 1000 DM	4 317 80 165	4 005 75 786	3 958 79 742	42
2914 24 350	- - - Planetengetriebe	t 1000 DM	3 483 84 888	4 299 101 882	4 819 111 461	26
2914 24 360	- - - Andere Zahnradgetriebe für stationäre Zwecke	t 1000 DM	1 742 57 845	2 090 63 969	1 858 62 318	14
2914 24 370	- - - Zahnradgetriebe für Wasserfahrzeuge	t 1000 DM	1 648 34 958	2 082 42 658	2 034 41 978	5
2914 24 510	- - - Schaltgetriebe	t 1000 DM	4 213 52 355	6 090 71 763	7 880 93 211	6
2914 24 530	- - - für andere selbstfahrende Maschinen	t 1000 DM	13 092 220 357	12 340 217 766	12 823 214 319	13
2914 24 550	- - - Mechanische, stufenlos regelbare Getriebe	t 1000 DM	2 892 72 110	2 415 60 183	2 658 66 146	19
2914 24 570	- - - Hydrostatische, stufenlos regelbare Getriebe	t 1000 DM	56 2 451	64 2 929	52 2 710	7
2914 24 590	- - - Hydrodynamische, stufenlos regelbare Getriebe; Drehmomentwandler	t 1000 DM	3 369 88 245	2 781 76 618	3 210 98 629	4
2914 24 730	- - - Andere Getriebe	t 1000 DM	426 29 547	523 34 493	468 38 245	10
2914 24 750	- - - Andere Getriebe (z.B. Reibradgetriebe)	t 1000 DM	2 352 36 688	2 254 34 315	2 259 34 794	15
2914 25 003	Schwungräder sowie Riemen- und Seilscheiben (einschl. Seilrollenblöcke für Flaschenzüge) - aus Eisen oder Stahl, gegossen	t 1000 DM	239 2 173	170 2 105	.	3

5 Produktion nach Güterarten - Deutschland

Melde-Nr.	Bezeichnung	Einheit	1. VJ 1995	4. VJ 1995	1. VJ 1996	1. VJ 1996 Anzahl Unternehmen
1	2	3	4	5	6	7
2914 25 009	- Andere Schwungräder sowie Riemen- und Seilscheiben (einschl. Seilrollenblöcke für Flaschenzüge)	t 1000 DM	2 488 24 330	1 928 22 409	887 20 647	5
2914 26 310	Schaltkupplungen und andere Wellenkupplungen (einschl. Universalkupplungen) - - Elastische Kupplungen, drehstarre Kupplungen	t 1000 DM	4 065 75 300	4 200 77 129	3 906 71 201	24
2914 26 330	- - Hydraulische Kupplungen	t 1000 DM	320 20 794	.	400 25 343	6
2914 26 350	- - Reibungskupplungen und -bremsen	t 1000 DM	1 304 29 276	1 121 28 801	1 278 32 183	18
2914 26 370	- - Freilaufkupplungen (einschl. Rücklaufsperrern)	t 1000 DM	497 20 852	420 19 853	284 18 830	6
2914 26 390	- - Andere Kupplungen	t 1000 DM	556 19 469	.	615 20 282	17
2914 31 300	Kugeln, Rollen, Nadeln und andere Teile für Wälzlager - Kugeln, Rollen und Nadeln	t 1000 DM	8 949 118 654	9 257 116 979	9 957 130 214	10
2914 31 500	- Andere Teile für Wälzlager (z.B. Spann- und Abziehhülsen)	1000 DM	111 801	111 682	120 678	12
2914 32 000	Teile für Gelenkketten, aus Eisen oder Stahl	1000 DM	3 647	2 057	3 235	4
2914 33 300	Teile für Wellen, Kurbeln, Gleitlager, Lagergehäuse und Lagerschalen, Getriebe, Schwungräder, Riemen- und Seilscheiben, Wellenkupplungen - für Lagergehäuse von Wälzlagern aller Art	1000 DM	.	5 818	6 793	3
2914 33 510	- für Wellen, Kurbeln, Gleitlager, Lagerschalen, Getriebe, Schwungräder, Riemen- und Seilscheiben, Wellenkupplungen - - Kettenräder	1000 DM	27 363	28 067	29 326	31
2914 33 520	- - Stirnräder	1000 DM	115 957	121 845	119 905	87
2914 33 530	- - Kegelnräder	1000 DM	12 188	14 196	12 967	30
2914 33 540	- - Schnecken und Schneckenräder	1000 DM	19 935	22 412	21 302	29
2914 33 550	- - Andere Zahnräder und Zahnstangen	1000 DM	18 082	18 487	20 694	32
2914 33 560	- - Teile für Getriebe	1000 DM	106 665	100 970	113 694	50
2914 33 570	- - Teile für Kupplungen	1000 DM	15 972	18 261	20 341	12
2914 33 590	- - Andere Teile, a.n.g.	1000 DM	42 781	49 051	55 561	23
2921 11 300	Brenner für Feuerungen; automatische Feuerungen - Brenner für flüssigen Brennstoff	St 1000 DM	122 245 123 898	114 655 126 858	119 224 133 576	26
2921 11 500	- Andere Brenner (einschl. kombinierter Brenner)	St 1000 DM	27 417 54 100	22 133 65 537	22 858 48 878	26
2921 11 700	- Automatische Feuerungen (einschl. mechanischer Beschicker, Rosten, Entaschern u.ä. Vorrichtungen)	St 1000 DM	14 2 055	.	.	4
2921 12 300	Nichtelektrische Industrie- und Laboratoriumsöfen, Abfallverbrennungsöfen - Industrie- und Laboratoriumsöfen zum Schmelzen, Rosten oder anderem Warmbehandeln von Erzen, Schwefelkies oder Metallen	St 1000 DM	661 30 038	151 72 072	108 39 279	16
2921 12 500	- Abfallverbrennungsöfen	t 1000 DM	299 6 524	217 3 602	232 5 235	5
2921 12 900	- Andere nichtelektrische Industrie- und Laboratoriumsöfen	t 1000 DM	4 321 45 439	13 213 127 983	5 481 62 542	8
2921 13 300	Elektrische Industrie- und Laboratoriumsöfen und Apparate zum Warmbehandeln von Stoffen - Backöfen (Widerstandsöfen mit indirekter Beheizung) für Brotfabriken, Bäckereien, Konditoreien und Keksfabriken	St 1000 DM	7 874 35 229	9 738 41 154	9 511 39 864	11

5 Produktion nach Güterarten - Deutschland

Melde-Nr.	Bezeichnung	Einheit	1. VJ 1995	4. VJ 1995	1. VJ 1996	1. VJ 1996 Anzahl Unternehmen
1	2	3	4	5	6	7
2921 13 510	- Andere Widerstandsöfen mit indirekter Beheizung; Öfen und Apparate zum Warmbehandeln von Stoffen mittels Induktion oder dielektrischer Erwärmung; andere elektrische Industrie- und Laboratoriumsöfen - Widerstandsöfen mit indirekter Beheizung (ohne Backöfen)	t 1000 DM	987 39 832	1 324 65 458	1 001 53 463	24
2921 13 530	- Induktionsöfen	t 1000 DM	382 8 578	.	152 14 526	4
2921 13 550	- Öfen mit dielektrischer Erwärmung; Apparate zum Warmbehandeln von Stoffen mittels Induktion oder dielektrischer Erwärmung; andere elektrische Industrie- und Laboratoriumsöfen	t 1000 DM	636 39 711	1 179 47 966	671 51 373	20
2921 13 570	- Infrarotöfen	t 1000 DM	16 .	18 2 518	.	2
2921 14 300	Teile für Brenner, Industrie- und Laboratoriumsöfen usw. - für Brenner und automatische Feuerungen	1000 DM	23 707	39 941	32 619	22
2921 14 500	- für nichtelektrische Industrie- und Laboratoriumsöfen	1000 DM	19 372	33 081	25 161	25
2921 14 700	- für elektrische Industrie- und Laboratoriumsöfen und Apparate zum Warmbehandeln von Stoffen	1000 DM	111 536	126 638	93 163	40
2921 91 000	Installation von Öfen und Brennern	1000 DM	.	21 698	11 931	22
2921 92 000	Reparatur und Instandhaltung von Öfen und Brennern	1000 DM	66 063	70 256	59 202	45
2922 11 300	Flaschenzüge - mit Elektromotor	St 1000 DM	24 685 64 672	19 588 64 764	19 449 67 769	13
2922 11 500	- Handkettenflaschenzüge	St 1000 DM	5 843 3 330	5 225 3 351	5 482 3 072	4
2922 11 700	- Andere Flaschenzüge	St 1000 DM	692 .	.	.	2
2922 12 303	Fördermaschinen für Bergwerke; Spezialzugwinden für den Untertagebergbau; andere Zugwinden und Spille - Fördermaschinen für Bergwerke, zum Hochziehen und Herablassen der Förderkörbe oder Skips; Spezialzugwinden für den Untertagebergbau - Fördermaschinen für Bergwerke, zum Hochziehen und Herablassen der Förderkörbe oder Skips	St 1000 DM	.	3 9 940	.	2
2922 12 305	- Spezialzugwinden für den Untertagebergbau	St 1000 DM	.	.	.	2
2922 12 530	- Andere Zugwinden und Spille mit Elektromotor oder Kolbenverbrennungsmotor - mit Elektromotor	St 1000 DM	19 849	28 252	23 549	10
2922 12 550	- mit Kolbenverbrennungsmotor	St 1000 DM	2 071 21 282	2 604 27 580	2 151 21 144	7
2922 12 730	- Andere Zugwinden und Spille - Pneumatische Zugwinden und Spille	St 1000 DM	.	.	.	1
2922 12 750	- Manuelle Zugwinden und Spille	St 1000 DM	16 219 2 025	21 798 2 751	2 016	10
2922 13 300	Ortsfeste Hebebühnen für Kraftfahrzeugwerkstätten und andere Hubwinden - Ortsfeste Hebebühnen für Kraftfahrzeugwerkstätten	St 1000 DM	4 693 26 061	3 848 24 610	4 615 24 185	9
2922 13 500	- Andere hydraulische Hubwinden (z.B. Hubarbeitsbühnen)	St 1000 DM	28 501 123 174	30 173 169 152	25 512 114 675	54
2922 13 700	- Andere Hubwinden	St 1000 DM	1 301 035 38 303	1 053 696 41 881	1 228 128 44 692	13

5 Produktion nach Güterarten - Deutschland

Melde-Nr.	Bezeichnung	Einheit	1. VJ 1995	4. VJ 1995	1. VJ 1996	1. VJ 1996 Anzahl Unternehmen
1	2	3	4	5	6	7
2922 14 200	Derrickkrane; Kabelkrane, Laufkrane, Verladebrücken u.a. Krane; fahrbare Hubportale, Portalhubkraftkarren und Krankraftkarren - Konsol- oder Wandlaufkrane	St 1000 DM	2 533 82 341	2 831 114 798	2 302 81 766	26
2922 14 330	- Hubportale und Portalhubkraftkarren, andere Laufkrane, Portalkrane (ohne Portaldrehkrane), Verladebrücken - Hubportale und Portalhubkraftkarren, auf luftbereiften Rädern fahrend	St 1000 DM	4 917 27 613	2 138 41 472	1 944 43 420	9
2922 14 350	- - Andere Laufkrane, Portalkrane (ohne Portaldrehkrane), Verladebrücken	St 1000 DM	1 124 34 174	735 58 543	661 27 745	19
2922 14 430	- Turmdrehkrane, Portaldrehkrane - - Turmdrehkrane	St 1000 DM	470 89 794	177 44 307	150 49 712	5
2922 14 450	- - Portaldrehkrane	St 1000 DM	13 23 677	26 39 007	5 7 819	4
2922 14 500	- Krankraftkarren und andere selbstfahrende Maschinen, Apparate und Geräte	St 1000 DM	.	.	.	2
2922 14 600	- Andere Krane, zum Aufbau auf Straßenfahrzeuge	St 1000 DM	1 250 44 640	756 30 383	823 31 508	7
2922 14 700	- Andere Krane, a.n.g.	St 1000 DM	.	.	.	19
2922 15 130	Elektrokraftkarren und andere mit Hebevorrichtung ausgerüstete Karren; andere Karren - Elektrokraftkarren mit Hebevorrichtung - - zum Heben auf eine Höhe von 1 m oder mehr	St 1000 DM	8 525 186 283	10 455 281 834	7 272 192 549	17
2922 15 150	- - Andere Elektrokraftkarren	St 1000 DM	2 770 64 651	4 032 92 218	3 064 64 632	7
2922 15 330	- Selbstfahrende Karren mit Hebevorrichtung, nicht elektrisch - - zum Heben auf eine Höhe von 1 m oder mehr	St 1000 DM	4 172 205 258	5 463 247 261	4 528 203 592	6
2922 15 350	- - Andere selbstfahrende Karren	St 1000 DM	.	.	.	1
2922 15 500	- Handhubwagen, -roller und andere Karren	St 1000 DM	21 118 16 176	16 430 13 770	15 343 12 013	10
2922 15 730	- Andere Kraftkarren, ohne Hebevorrichtung - - Elektrokraftkarren	St 1000 DM	233 4 589	188 8 571	151 5 735	6
2922 15 750	- - Andere Kraftkarren	St 1000 DM	.	.	.	3
2922 16 303	Personen- und Lastenaufzüge, Rolltreppen und Rollsteige - Personen- und Lastenaufzüge, elektrisch (z.B. Bauaufzüge, Fördervorrichtungen mit Körben oder Skips) - - Bauaufzüge	St 1000 DM	.	.	2 413 25 794	9
2922 16 305	- - Förderkörbe und Gefäßfördereinrichtungen (Skips)	St 1000 DM	.	.	-	-
2922 16 309	- - Andere Personen- und Lastenaufzüge, elektrisch	St 1000 DM	2 203 177 814	3 122 293 346	2 214 168 085	52
2922 16 500	- Andere Personen- und Lastenaufzüge	St 1000 DM	2 427 136 625	3 708 267 400	2 499 162 893	55
2922 16 700	- Rolltreppen und Rollsteige	St 1000 DM	607 85 292	973 149 809	724 103 877	3
2922 17 100	Stetigförderer - Pneumatische Stetigförderer für die Landwirtschaft	St 1000 DM	453 1 325	263 1 288	.	4
2922 17 330	- - Andere pneumatische Stetigförderer - - für Schüttgut	St 1000 DM	12 629 66 912	9 505 111 852	8 842 76 746	31
2922 17 350	- - Andere pneumatische Stetigförderer (z.B. Rohrpostanlagen)	St 1000 DM	21 730	25 665	23 845	7

5 Produktion nach Güterarten - Deutschland

Melde-Nr.	Bezeichnung	Einheit	1. VJ 1995	4. VJ 1995	1. VJ 1996	1. VJ 1996 Anzahl Unternehmen
1	2	3	4	5	6	7
2922 17 500	- Stetigförderer mit Kübeln, für Waren	St 1000 DM	400 8 605	26 221	14 734	11
2922 17 730	- Stetigförderer mit Bändern oder Gurten - für Schüttgut (z.B. Großförderbandanlagen für den Tagebau, Absetzer, Abräum-Förderbrücken)	St 1000 DM	3 349 106 295	6 758 188 863	4 372 135 900	66
2922 17 750	- - Andere Stetigförderer mit Bändern und Gurten, für Waren	St 1000 DM	14 910 93 120	24 339 173 819	24 638 145 345	78
2922 17 930	- Scheibenrollenbahnen und andere Rollenbahnen; andere Stetigförderer - - Scheibenrollenbahnen und andere Rollenbahnen	St 1000 DM	41 347 116 700	34 807 120 926	40 686 88 563	42
2922 17 950	- - Andere Stetigförderer für Waren	St 1000 DM	32 941 242 519	71 822 400 962	74 040 280 280	124
2922 18 100	Aufschieber, Vorzieher, Umgleiser u.ä. Vorrichtungen zum Bewegen von Schienenfahrzeugen; Seilschwebebahnen usw.; andere Maschinen usw. zum Beladen, Entladen oder Fördern - Aufschieber, Vorzieher, Umgleiser (Schiebebühnen), Kipper u.ä. Vorrichtungen zum Bewegen von Schienenfahrzeugen	St 1000 DM	2 903 8 810	4 433 16 849	3 658 .	4
2922 18 200	- Seilschwebebahnen, Sessel- und Schleplifte; Zugmechanismen für Standseilbahnen	St 1000 DM	.	.	.	2
2922 18 300	- Rollgänge für Walzwerke, Kipper, Wender und Manipulatoren für Rohblöcke, Luppen, Stäbe, Platten; Beschickungseinrichtungen für Hoch- und Industrieöfen; Schmiedemanipulatoren	St 1000 DM	.	41 16 075	22 6 535	7
2922 18 500	- Lademaschinen für die Landwirtschaft, a.n.g. (z.B. Schlepperanbaulader)	St 1000 DM	1 957 22 829	1 385 18 326	1 944 21 595	6
2922 18 730	- - Andere Maschinen, Apparate und Geräte zum Heben, Be- und Entladen oder Fördern usw. (ohne solche für die Landwirtschaft) - - Hubtische, Ladebrücken, Hubladebühnen	St 1000 DM	3 284 13 970	3 883 16 040	3 485 14 594	7
2922 18 750	- - Regelbediengeräte	St 1000 DM	191 45 163	288 56 080	240 31 320	15
2922 18 773	- - - für Kokereien (z.B. Koksandrückmaschinen, Koksfüll-, -löschwagen und -überleitwagen)	St 1000 DM	-	-	-	-
2922 18 779	- - - Andere Maschinen, Apparate und Geräte zum Heben, Be- und Entladen oder Fördern, a.n.g.	St 1000 DM	17 418 83 087	17 326 134 329	15 842 81 399	47
2922 19 300	Teile für Hebezeuge und Fördermittel - für Fördermaschinen (Untertagebergbau), Stapelkarren, andere Maschinen, Apparate und Geräte zum Heben usw.	1000 DM	298 220	350 750	336 213	193
2922 19 503	- für Förderkörbe, Personenaufzüge, Lastenaufzüge oder Rolltreppen - - für Förderkörbe	1000 DM	7 165	3 329	3 854	5
2922 19 509	- - für Personenaufzüge, Lastenaufzüge oder Rolltreppen	1000 DM	91 181	181 515	161 826	48
2922 19 700	- für Kraftkarren ohne Hebevorrichtung	1000 DM	97 831	100 465	73 264	13
2922 20 000	Eimer, Kübel, Schaufeln, Löffel, Greifer und Zangen für Krane, Bagger usw.	t 1000 DM	4 517 43 149	4 651 44 404	4 445 46 585	46
2922 20 000	Installation von Hebezeugen und Fördermitteln (ohne Aufzüge und Rolltreppen)					
2922 91 003	- für den Bergbau	1000 DM	5 186	5 345	4 755	9
2922 91 009	- für andere Zwecke	1000 DM	135 247	123 048	107 366	88

StBA, FS4, R 3.1, 1.VJ 1996

5 Produktion nach Güterarten - Deutschland

Melde-Nr.	Bezeichnung	Einheit	1. VJ 1995	4. VJ 1995	1. VJ 1996	1. VJ 1996 Anzahl Unternehmen
1	2	3	4	5	6	7
2922 92 000	Reparatur und Instandhaltung von Hebezeugen und Fördermitteln	1000 DM	397 895	466 352	433 211	217
	Wärmeaustauscher; Apparate und Vorrichtungen für die Verflüssigung von Luft oder anderen Gasen					
2923 11 320	- Wärmeaustauscher	St	70 576	135 450	137 919	25
	- für lufttechnische Anlagen	1000 DM	59 615	70 699	52 879	
2923 11 330	- für die chemische und verwandte Industrie	St	4 933	3 228	4 791	31
		1000 DM	27 344	62 345	40 990	
2923 11 350	- für die Nahrungsmittel- und Getränkeindustrie	St	2 586	2 237	1 050	5
		1000 DM	16 357	15 609	3 994	
2923 11 370	- für andere Industrien	St	47 865	79 291	87 237	34
		1000 DM	104 422	131 626	93 056	
2923 11 500	- Apparate und Vorrichtungen für die Verflüssigung von Luft oder anderen Gasen	St	67	137	112	5
		1000 DM	.	.	.	
2923 12 300	Klimageräte					
	- Kompaktgeräte, zum Einbau in Wände oder Fenster	St	.	19 458	15 107	18
		1000 DM	80 909	88 580	73 102	
2923 12 503	- Andere Klimageräte, mit Kälteerzeugungsvorrichtung	St	.	.	.	4
	- Mobile Klimageräte	1000 DM	7 868	14 374	11 536	
2923 12 505	- Splitgeräte	St	.	.	.	5
		1000 DM	.	.	16 289	
2923 12 507	- Nichtmobile Kompaktgeräte (nicht zum Einbau in Wänden usw.)	St	7 440	9 893	8 599	22
		1000 DM	103 064	110 127	86 124	
2923 12 700	- Andere Klimageräte, ohne Kälteerzeugungsvorrichtung	St	40 595	32 902	26 858	37
		1000 DM	101 135	144 528	116 289	
	Kühlmöbel u.a. Einrichtungen, Maschinen, Apparate und Geräte zur Kälteerzeugung; Wärmepumpen					
2923 13 330	- Schaukühlmöbel	St	.	.	.	5
	- für tiefgekühlte Waren	1000 DM	.	.	.	
2923 13 350	- - Andere Schaukühlmöbel	St	8 899	7 029	6 783	10
		1000 DM	64 136	71 312	66 955	
2923 13 400	- Gefrier- und Tiefkühlmöbel (ohne Gefrier-, Tiefkühltruhen mit einem Inhalt von 800 l oder weniger und Gefrier- und Tiefkühlschränke mit einem Inhalt von 900 l oder weniger)	St	.	757	537	6
		1000 DM	2 531	1 876	1 665	
2923 13 500	- Andere Kühlmöbel	St	22 156	25 716	26 328	28
		1000 DM	44 327	55 352	50 510	
	- Andere Einrichtungen, Maschinen, Apparate und Geräte zur Kälteerzeugung; Wärmepumpen					
	- - Kompressionskälteerzeugungseinrichtungen, bei denen der Kondensator als Wärmeaustauscher ausgebildet ist					
2923 13 733	- - für Haushaltskältegeräte	St	.	.	.	1
	darunter zum Absatz bestimmt	St	.	.	.	1
		1000 DM	.	.	.	
2923 13 739	- - - Andere Kompressionskälteerzeugungseinrichtungen	St	.	.	.	6
		1000 DM	.	.	.	
2923 13 750	- - Absorptionswärmepumpen	St	.	.	.	-
		1000 DM	.	.	.	
	- Kompressionswärmepumpen, andere Einrichtungen, Maschinen, Apparate und Geräte zur Kälteerzeugung					
2923 13 903	- - Kompressionswärmepumpen bis 15 kW Anschlußleistung	St	.	.	.	6
		1000 DM	.	.	.	
2923 13 905	- - Kompressionswärmepumpen über 15 kW Anschlußleistung	St	.	.	.	1
		1000 DM	.	.	.	
2923 13 909	- - Andere Einrichtungen, Maschinen, Apparate und Geräte zur Kälteerzeugung	St	28 431	32 900	32 487	58
		1000 DM	141 242	212 971	167 424	
	Apparate zum Filtrieren oder Reinigen von Gasen, a.n.g.					
2923 14 130	- von Luft	St	14 022	11 250	10 752	15
	- Feinstfilterepparate	1000 DM	23 225	28 365	24 733	
2923 14 150	- - Andere Apparate zum Filtrieren oder Reinigen von Luft	St	254 558	253 801	251 797	77
		1000 DM	121 932	171 885	116 772	

5 Produktion nach Güterarten - Deutschland

Melde-Nr.	Bezeichnung	Einheit	1. VJ 1995	4. VJ 1995	1. VJ 1996	1. VJ 1996 Anzahl Unternehmen
1	2	3	4	5	6	7
2923 14 200	- von anderen Gasen, durch nasses Verfahren	St 1000 DM	8 295	17 678	5 715	6
2923 14 300	- von anderen Gasen, durch elektrostatisches Verfahren	St 1000 DM	13 191	21 215	15 013	14
2923 14 403	- von anderen Gasen, durch katalytisches Verfahren - Abgasreinigungssysteme für Straßenfahrzeuge	St 1000 DM	2 621 912 333 186	2 299 977 317 611	2 657 115 350 955	12
2923 14 409	- - Andere katalytische Gasfiltrier- oder Gasreinigungssysteme	St 1000 DM	23 3 909	22 .	10 6 784	3
2923 14 500	- von anderen Gasen, durch thermisches Verfahren	St 1000 DM	134 24 329	122 .	111 24 733	3
2923 14 600	- von anderen Gasen, durch andere Verfahren	St 1000 DM	3 582 55 167	3 486 79 148	2 849 53 462	20
2923 20 300	Ventilatoren (ohne Tisch-, Boden-, Wand-, Decken-, Dach- oder Fensterventilatoren, mit einer Leistung von 125 W oder weniger) - Axialventilatoren darunter zum Absatz bestimmt	St 1000 DM	* 2 402 431 123 799	* 2 447 953 124 594	* 2 715 864 133 971	43 43
2923 20 500	- Zentrifugalventilatoren darunter zum Absatz bestimmt	St 1000 DM	* . .	* . .	* . .	10 10
2923 20 700	- Andere Ventilatoren darunter zum Absatz bestimmt	St 1000 DM	* . .	* . .	* . .	45 45
2923 30 100	Teile für Klimageräte, Kühl- und Gefrierschränke, Wärmepumpen, Wärmeaustauscher u.ä. - für Klimageräte	1000 DM	63 479	73 711	77 580	43
2923 30 300	- Möbel, zur Aufnahme einer Kälteerzeugungseinrichtung hergerichtet	St 1000 DM	10 477	10 855	8 242	8
2923 30 500	- Verdampfer und Kondensatoren (ohne solche für Haushaltsgeräte)	St 1000 DM	.	.	38 326	8
2923 30 701	- Andere Teile für Kühl- und Gefrierschränke, Wärmepumpen usw. - für Haushaltskühlschränke sowie für kombinierte Kühl- und Gefrierschränke mit gesonderten Außentüren	1000 DM	19 755	16 368	17 624	12
2923 30 703	- - für andere Kühl-, Tiefkühl- und Gefrierschränke und -truhen	1000 DM	1 535	2 673	2 950	4
2923 30 705	- - für Wärmepumpen	1000 DM	-	-	-	-
2923 30 709	- - für andere Einrichtungen, Maschinen, Apparate und Geräte zur Kälteerzeugung	1000 DM	47 250	52 591	50 214	19
2923 30 901	- Teile für Apparate und Vorrichtungen zum Behandeln von Stoffen durch auf einer Temperaturänderung beruhende Vorgänge (z.B. Wärmeaustauscher, Trockner) - für nichtelektrische Durchlauferhitzer und Heißwasserspeicher	1000 DM	.	.	.	5
2923 30 902	- - für Wärmeaustauscher für lufttechnische Anlagen	1000 DM	64 458	63 787	60 603	15
2923 30 903	- - für Sterilisierapparate für medizinische oder chirurgische Zwecke oder für Laboratorien	1000 DM	.	14 764	10 824	8
2923 30 904	- - für Apparate und Vorrichtungen für die Verflüssigung von Luft oder anderen Gasen	1000 DM	26 971	40 520	38 398	3
2923 30 905	- - für Apparate und Vorrichtungen für die Nahrungs- und Genußmittelindustrie	1000 DM	20 476	23 679	20 027	17
2923 30 906	- - für Apparate und Vorrichtungen für die chemische und verwandte Industrie	1000 DM	38 705	32 333	38 922	31
2923 30 907	- - für Trockner	1000 DM	8 748	10 428	8 197	15
2923 30 908	- - für Destillier- und Rektifizierapparate	1000 DM	.	.	.	1

5 Produktion nach Güterarten - Deutschland

Melde-Nr.	Bezeichnung	Einheit	1. VJ 1995	4. VJ 1995	1. VJ 1996	1. VJ 1996 Anzahl Unternehmen
1	2	3	4	5	6	7
2923 30 909	-- für andere Apparate und Vorrichtungen	1000 DM	56 080	44 049	49 940	49
	Installation von Kälte- und lufttechnischen Erzeugnissen, für gewerbliche Zwecke					
2923 91 003	- von Wärmeaustauschern für die chemische und verwandte Industrie	1000 DM	5 941	.	.	3
2923 91 005	- von Wärmeaustauschern für die Nahrungsmittel- und Getränkeindustrie	1000 DM	.	.	.	3
2923 91 009	- von anderen Kälte- und lufttechnischen Erzeugnissen, für gewerbliche Zwecke	1000 DM	96 242	276 393	96 554	68
2923 92 000	Reparatur und Instandhaltung von Kälte- und lufttechnischen Erzeugnissen, für gewerbliche Zwecke	1000 DM	42 531	77 246	55 565	79
	Generatorgas-, Wassergaserzeuger; Acetylenentwickler u.ä. Destillier- und Rektifizierapparate					
2924 11 300	- Generatorgas-, Wassergaserzeuger; Acetylenentwickler u.ä. mit Wasser arbeitende Gaserzeuger, auch mit ihren Gasreinigern	St 1000 DM	7 179	12 409	15 372	7
2924 11 500	- Destillier- und Rektifizierapparate	St 1000 DM	22 330	27 429	17 482	9
	Apparate zum Filtrieren oder Reinigen von Flüssigkeiten					
2924 12 330	- von Wasser	St 1000 DM	70 545 85 514	54 880 156 218	37 016 123 532	45
	-- auf chemischem Wege					
2924 12 350	-- auf anderem Wege	St 1000 DM	191 843 198 037	163 379 314 878	181 573 224 711	62
2924 12 500	- von Getränken (ohne Wasser)	St 1000 DM	15 286	15 109	8 221	4
	- von anderen Flüssigkeiten					
2924 12 730	-- für die chemische Industrie	St 1000 DM	15 706 19 899	7 232 37 036	8 939 20 683	17
2924 12 750	-- für andere Industrien	St 1000 DM	153 463 65 235	264 061 89 872	349 004 74 017	31
	Öl-, Kraftstoff- und Luftsaugfilter für Kolbenverbrennungsmotoren					
2924 13 300	- Öl- und Kraftstofffilter	1000 St 1000 DM	43 492 151 451	40 291 136 895	39 439 130 434	15
2924 13 500	- Luftsaugfilter	1000 St 1000 DM	12 851 123 843	12 522 122 642	17 896 145 419	5
	Verpackungsmaschinen					
	- Maschinen zum Reinigen, Trocknen oder Sterilisieren von Packmitteln (z.B. Flaschen, Dosen o.ä. Behälter) oder Packstoffen					
2924 21 303	-- von Flaschen und Getränkedosen	St 1000 DM	122 75 664	156 91 254	92 54 517	9
2924 21 309	-- von anderen Packmitteln oder Packstoffen	St 1000 DM	3 885	114 43 104	. 15 497	3
	- Maschinen zum Füllen, Verschließen oder Etikettieren formstabiler oder flexibler Packmittel (einschl. Form-, Füll- und Verschließmaschinen); Maschinen zum Versetzen von Getränken mit Kohlensäure					
2924 21 501	-- Abfüllmaschinen für Getränkepackungen (auch Füll- und Verschließmaschinen)	St 1000 DM	883 184 642	665 141 966	644 154 116	14
2924 21 502	-- Andere Maschinen zum Abfüllen flüssiger und pastöser Füllgüter in formstabile Packmittel (auch Füll- und Verschließmaschinen)	St 1000 DM	867 52 957	1 036 122 586	639 65 687	28
2924 21 503	-- Maschinen zum Abfüllen schütt- und rieselfähiger Füllgüter in formstabile Packmittel (auch Füll- und Verschließmaschinen)	St 1000 DM	213 29 581	275 46 718	175 23 346	12
2924 21 504	-- Maschinen zum Füllen flexibler Packmittel (z.B. Beutel, Säcke; auch Füll- und Verschließmaschinen)	St 1000 DM	1 409 102 913	1 205 155 535	1 317 171 250	13

5 Produktion nach Güterarten - Deutschland

Melde-Nr.	Bezeichnung	Einheit	1. VJ 1995	4. VJ 1995	1. VJ 1996	1. VJ 1996 Anzahl Unternehmen
1	2	3	4	5	6	7
2924 21 505	-- Verschleißmaschinen für formstabile und flexible Packmittel (Einfunktionsmaschinen)	St 1000 DM	893 33 165	1 093 31 240	847 33 821	20
2924 21 506	-- Kalt- oder Warmtiefzieh-Füll- und Verschleißmaschinen	St 1000 DM	806 100 958	639 167 185	382 93 777	9
2924 21 507	-- Andere Form-, Füll- und Verschleißmaschinen (z.B. für Schlauchbeutel- oder Siegelrandbeutelverpackungen)	St 1000 DM	1 566 37 483	2 011 84 098	1 839 41 960	29
2924 21 508	-- Etikettier- u.a. Ausstattungsmaschinen	St 1000 DM	10 101 68 678	2 876 72 553	2 089 66 782	21
2924 21 509	-- Maschinen und Apparate zum Versetzen von Getränken mit Kohlensäure	St 1000 DM	40 3 184	73 3 874	67 4 591	3
2924 21 701	-- Andere Verpackungsmaschinen (z.B. Einschlag-, Wrap-Around-, Sammelpackmaschinen, Maschinen zum Sichern von Transportverpackungen)	St 1000 DM	238 68 691	360 115 277	292 99 409	23
2924 21 703	-- Kartonierer	St 1000 DM	129 24 926	167 36 571	122 32 104	14
2924 21 705	-- Sammelpackmaschinen für Getränkepackungen	St 1000 DM	582 78 315	680 149 102	363 65 373	7
2924 21 706	-- Andere Sammelpackmaschinen	St 1000 DM	654 69 717	738 89 285	618 90 796	29
2924 21 708	-- Umreifungs- und Umschnürungsmaschinen	St 1000 DM	1 180 33 371	1 431 39 908	1 353 33 086	10
2924 21 709	-- Andere Verpackungsmaschinen	St 1000 DM	503 58 190	478 72 613	424 44 498	17
2924 22 330	-- Haushalts-, Personenwaagen; Waagen für Stetigförderer; Absack-, Abfüll-, Dosier- u.a. Waagen	St 1000 DM	.	.	878	3
2924 22 350	-- Personenwaagen (auch Säuglingswaagen)	St 1000 DM	22 676	20 804	18 336	3
2924 22 530	-- Waagen für Stetigförderer; Absack-, Abfüll-, Dosier- u.a. Waagen zur Verwiegung konstanter Gewichtsmengen	St 1000 DM	241 7 341	465 14 821	334 11 558	9
2924 22 550	-- Absack-, Abfüll-, Dosier- u.a. Waagen zur Verwiegung konstanter Gewichtsmengen	St 1000 DM	583 41 246	815 61 147	640 32 701	15
2924 23 100	-- Sortierwaagen; Ladenwaagen; Brückenwaagen; andere Waagen	St 1000 DM	1 010 9 983	11 518	11 445	5
2924 23 330	-- Plattformwaagen (einschl. Brückenwaagen für eine Höchstlast von 5 000 kg oder weniger)	St 1000 DM	11 933 24 289	11 325 35 751	12 538 23 032	10
2924 23 350	-- Einzel- und Mehrkomponentenwaagen, Gemengewägeeinrichtungen	St 1000 DM	8 572	10 666	8 169	3
2924 23 373	-- Briefwaagen	St 1000 DM	.	.	.	2
2924 23 379	-- Andere Waagen (ohne Briefwaagen)	St 1000 DM	4 642 33 943	5 058 34 996	4 091 24 909	13
2924 23 500	-- Ladenwaagen für eine Höchstlast von 30 kg oder weniger	St 1000 DM	8 569 38 622	13 001 57 323	9 503 47 559	3
2924 23 700	-- Brückenwaagen (Fahrzeugwaagen) für eine Höchstlast von mehr als 5 000 kg	St 1000 DM	9 374	1 500 19 568	920 9 665	10

5 Produktion nach Güterarten - Deutschland

Melde-Nr.	Bezeichnung	Einheit	1. VJ 1995	4. VJ 1995	1. VJ 1996	1. VJ 1996 Anzahl Unternehmen
1	2	3	4	5	6	7
2924 24 100	Spritzpistolen, Sandstrahlmaschinen, Wasserstrahlreinigungs- u.ä. Strahlapparate - Feuerlöscher (auch mit Füllung)	St 1000 DM	767 134 68 747	787 698 74 308	856 741 79 210	14
2924 24 330	- Spritzpistolen u.ä. Apparate - für Lacke, Farben, Leime	St 1000 DM	81 620 15 072	65 091 13 051	72 342 13 834	10
2924 24 350	- - Andere Spritzpistolen u.ä. Apparate	St 1000 DM	.	6 785 24 254	7 699	9
2924 24 501	- Wasserstrahlreinigungsapparate, Sandstrahlmaschinen, Dampfstrahlapparate u.ä. Strahlapparate - - Wasserstrahlreinigungsapparate mit eingebautem Motor	St 1000 DM	433 184 173 190	176 966 115 223	153 315	16
2924 24 503	- - Sandstrahlmaschinen	St 1000 DM	13 222	22 642	18 461	6
2924 24 505	- - Dampfstrahlapparate u.ä. Strahlapparate (z.B. Gußputzmaschinen und -einrichtungen)	St 1000 DM	19 5 645	65 15 092	31 9 660	5
2924 24 703	- Sonstige mechanische Apparate zum Verteilen, Verspritzen oder Zerstäuben von Flüssigkeiten oder Pulver (ohne solche für die Landwirtschaft oder den Gartenbau) - - Spritz- und Sprühautomaten und -systeme für Lacke, Farben, Leime	St 1000 DM	295 13 798	390 111 135	282 35 539	9
2924 24 705	- - Andere Spritz- und Sprüheräte für Lacke, Farben, Leime	St 1000 DM	10 000 35 303	8 720 102 430	9 273 32 869	21
2924 24 709	- - Andere Strahlapparate, -geräte und -systeme	St 1000 DM	17 435 224 354	18 221 300 450	16 353 177 083	31
2924 25 130	Metalloplastische Dichtungen - für Kraftfahrzeuge	t 1000 DM	4 506 199 626	4 385 177 830	4 855 187 311	20
2924 25 150	- Andere metalloplastische Dichtungen	t 1000 DM	422 21 683	322 19 463	394 21 234	10
2924 31 300	Zentrifugen - für Laboratorien	St 1000 DM	8 671 23 845	10 664 30 858	9 297 29 290	6
2924 31 530	- für andere Industrien - - für die chemische und verwandte Industrie	St 1000 DM	488 34 717	601 61 703	486 40 770	11
2924 31 550	- - für die Nahrungs- und Genußmittelindustrie	St 1000 DM	27 162	1 013	594 32 325	11
2924 31 570	- - für andere Industrien	St 1000 DM	7 561	959	545 16 894	7
2924 32 300	Kalender und Walzwerke - Textilkalender	St 1000 DM	14 13 824	31 27 806	16 18 022	5
2924 32 503	- - Andere Kalender und Walzwerke - - für Gummi	St 1000 DM	.	.	.	1
2924 32 505	- - für Kunststoffe	St 1000 DM	.	9 10 342	8 1 543	3
2924 32 509	- - für andere Werkstoffe	St 1000 DM	.	7	.	2
2924 33 300	Warenverkaufsautomaten (einschl. Geldwechselautomaten) - mit Heiz- oder Kühlvorrichtung	St 1000 DM	34 718	32 400	9 372 36 752	8
2924 33 500	- Andere Warenverkaufsautomaten (einschl. Geldwechselautomaten)	St 1000 DM	13 002 35 868	14 719 43 776	13 808 35 245	12
2924 40 300	Maschinen und Apparate für die Behandlung von Stoffen durch Temperaturänderung, a.n.g. - Wasserrückkühlvorrichtungen und -apparate (Wärmeaustausch nicht über Wandungen)	St 1000 DM	1 550 40 509	1 290 47 286	1 278 39 586	12
2924 40 500	- Apparate und Vorrichtungen zum Aufdampfen von Metall im Vakuum	St 1000 DM	.	143 734	86 926	4
2924 40 730	- - für die chemische Industrie	St 1000 DM	25 551 74 281	14 778 103 582	16 527 83 389	30

5 Produktion nach Güterarten - Deutschland

Melde-Nr.	Bezeichnung	Einheit	1. VJ 1995	4. VJ 1995	1. VJ 1996	1. VJ 1996 Anzahl Unternehmen
1	2	3	4	5	6	7
2924 40 751	-- für die Nahrungs- und Genußmittelindustrie -- für die Obst- und Gemüseverarbeitung (z.B. Blanchiere, Dampfschälmaschinen, Koch- und Dämpfanlagen)	St 1000 DM	237 4 795	486 5 910	397 3 791	4
2924 40 752	-- für die Zuckerindustrie	St 1000 DM	.	.	.	1
2924 40 753	-- für die Speiseöl- und Speisefettindustrie	St 1000 DM	.	.	.	2
2924 40 754	-- für die Süßwaren-Industrie (z.B. Röstanlagen für Kakaobohnen und Nüsse, Temperiermaschinen, Vorlöse- und Zuckieranlagen)	St 1000 DM	454 24 755	956 39 498	347 25 458	5
2924 40 755	-- für Schlachthöfe und Fleischereien (z.B. Fleischerei- und Räucheranlagen)	St 1000 DM	2 448 36 774	2 976 50 309	591 33 540	8
2924 40 756	-- für die Kaffee- und Tabakindustrie	St 1000 DM	.	59	.	1
2924 40 757	-- für die Getränkeindustrie (z.B. Würzpfannen, Würzkochanlagen, Tunnelpasteure)	St 1000 DM	6 893	.	.	2
2924 40 759	-- für andere Zweige der Nahrungs- und Genußmittelindustrie	St 1000 DM	.	.	566 2 879	4
2924 40 770	-- für andere Industrien	St 1000 DM	69 604 43 636	53 366 45 534	51 916 32 687	26
2924 51 000	Teile für Generatorgas-, Wassergaserzeuger, Acetylenentwickler usw.	1000 DM	.	.	1 741	3
2924 52 300	Teile für Zentrifugen und Apparate zum Filtrieren und Reinigen von Flüssigkeiten oder Gasen - Teile für Zentrifugen (einschl. Trockenschleudern)	1000 DM	25 290	26 546	27 536	13
2924 52 530	- Teile für Apparate zum Filtrieren oder Reinigen von Flüssigkeiten oder Gasen - für Gase	1000 DM	27 604	40 710	28 789	35
2924 52 550	- für Flüssigkeiten	1000 DM	80 448	81 123	83 888	52
2924 53 131	Walzen und Teile für Kalande und Walzwerke, Teile für Waagen, mechanische Apparate zum Verteilen von Flüssigkeiten usw., Warenverkaufsautomaten - Walzen und Teile für Kalande und Walzwerke - Walzen - aus Eisen oder Stahl, gegossen	St 1000 DM	85	.	.	2
2924 53 133	- aus Stahl, freiformgeschmiedet	St 1000 DM	.	.	.	2
2924 53 139	- aus anderen Werkstoffen	St 1000 DM	322 346 75 022	253 754 75 468	362 630 79 668	21
2924 53 150	- Andere Teile für Kalande und Walzwerke	1000 DM	12 258	15 739	13 307	17
2924 53 203	- Teile für Waagen (auch Gewichte) - für Industriewaagen	1000 DM	19 066	23 573	17 812	23
2924 53 209	- für andere Waagen	1000 DM	4 546	3 454	2 386	5
2924 53 330	- Teile für mechanische Apparate zum Verteilen von Flüssigkeiten usw. - für die Landwirtschaft oder den Gartenbau	1000 DM	1 484	1 019	1 329	4
2924 53 350	- Andere Teile für mechanische Apparate zum Verteilen von Flüssigkeiten usw.	1000 DM	93 606	94 557	97 057	39
2924 53 500	- Teile für Warenverkaufsautomaten	1000 DM	23 416	24 116	25 360	8
2924 54 003	Andere Teile für Maschinen, Apparate und Geräte für unspezifische Verwendung, a.n.g. - Gleitringdichtungen für Pumpen, Rührwerke u.a.	1000 DM	61 041	64 667	67 768	10

StBA, FS4, R 3.1, 1.VJ 1996

5 Produktion nach Güterarten - Deutschland

Melde-Nr.	Bezeichnung	Einheit	1. VJ 1995	4. VJ 1995	1. VJ 1996	1. VJ 1996 Anzahl Unternehmen
1	2	3	4	5	6	7
2924 54 009	- Andere Teile (ohne Gleitringdichtungen)	1000 DM	123 241	126 973	132 908	95
2924 60 000	Gewerbliche Geschirrspülmaschinen	St	14 871	12 988	13 523	9
	Teile für Geschirrspülmaschinen und Verpackungsmaschinen	1000 DM	105 002	106 036	101 016	
2924 70 003	- für Haushaltsgeschirrspülmaschinen	1000 DM	15 639	13 492	17 045	5
2924 70 005	- für andere Geschirrspülmaschinen	1000 DM	16 276	16 539	20 501	7
2924 70 009	- für Verpackungsmaschinen	1000 DM	272 767	281 282	259 600	112
2924 91 001	Installation von Maschinen für unspezifische Verwendung, a.n.g. - von Maschinen und Apparaten für die chemische und verwandte Industrie, Wasserbehandlung, Gaserzeugung	1000 DM	17 356	38 363	24 156	31
2924 91 002	- von Maschinen und Apparaten für das Nahrungs- und Genußmittelgewerbe (einschl. Verpackungsmaschinen)	1000 DM	58 314	108 070	44 476	48
2924 91 003	- von Waagen für gewerbliche Zwecke	1000 DM	7 550	6 382	5 493	12
2924 91 004	- von Maschinen und Apparaten zur Beschichtung mit Farben, Lacken, Leimen oder zum Aufdampfen von Metall im Vakuum	1000 DM	3 865	2 752	2 472	6
2924 91 009	- von sonstigen Maschinen für unspezifische Verwendung, a.n.g.	1000 DM	63 731	123 786	61 291	59
2924 92 000	Reparatur und Instandhaltung von Maschinen für unspezifische Verwendung, a.n.g.	1000 DM	106 275	124 321	112 816	215
2931 10 000	Einachsschlepper	St	936	944	761	3
	Acker- und Forstschlepper, mit einer Motorleistung von 37 kW oder weniger	1000 DM	3 822	3 448	2 965	
	- mit einer Motorleistung von 18 kW oder weniger	St				
2931 21 330	-- Zweiradantrieb	1000 DM	.	52 684	.	2
2931 21 350	-- Allradantrieb	St	.	.	.	2
	- mit einer Motorleistung von mehr als 18 kW bis 37 kW	1000 DM	.	.	.	
2931 21 530	-- Zweiradantrieb	St	51	.	49	4
		1000 DM	1 929	.	1 960	
2931 21 550	-- Allradantrieb	St	266	281	221	6
	Acker- und Forstschlepper, mit einer Motorleistung von mehr als 37 kW bis 59 kW	1000 DM	7 446	7 442	6 342	
2931 22 030	- Zweiradantrieb	St	243	150	243	6
		1000 DM	10 899	6 557	10 460	
2931 22 050	- Allradantrieb	St	2 190	1 365	1 563	4
	Acker- und Forstschlepper, mit einer Motorleistung von mehr als 59 kW	1000 DM	107 376	65 959	79 460	
	- mit einer Motorleistung von mehr als 59 kW bis 75 kW	St				
2931 23 330	-- Zweiradantrieb	1000 DM	.	.	.	2
2931 23 390	-- Allradantrieb	St	3 489	4 416	3 451	4
	- mit einer Motorleistung von mehr als 75 kW bis 90 kW	1000 DM	199 421	256 993	205 126	
2931 23 530	-- Zweiradantrieb	St	.	.	.	2
		1000 DM	.	.	.	
2931 23 550	-- Allradantrieb	St	3 275	3 891	4 103	5
	- mit einer Motorleistung von mehr als 90 kW	1000 DM	214 880	258 295	269 291	
2931 23 730	-- Zweiradantrieb	St	-	-	-	-
		1000 DM	-	-	-	
2931 23 750	-- Allradantrieb	St	2 224	3 230	3 402	7
	Andere Zugmaschinen (ohne Sattel-Straßenzug- und Gleiskettenzugmaschinen)	1000 DM	199 445	291 511	291 543	
2931 24 030	- Zweiradantrieb	St	.	.	.	2
		1000 DM	.	.	.	
2931 24 050	- Allradantrieb	St	-	.	.	1
		1000 DM	-	.	.	

5 Produktion nach Güterarten - Deutschland

Melde-Nr.	Bezeichnung	Einheit	1. VJ 1995	4. VJ 1995	1. VJ 1996	1. VJ 1996 Anzahl Unternehmen
1	2	3	4	5	6	7
2931 90 000	Reparatur und Instandhaltung von Schleppern und anderen Zugmaschinen	1000 DM	5 475	7 520	6 387	33
2932 11 300	Pflüge und Scheibeneggen	St	1 050	1 217	1 110	8
	- Scharpflüge	1000 DM	18 928	22 212	21 291	
2932 11 530	- Andere Pflüge	St	-	-	-	-
	- - Scheibenpflüge	1000 DM	-	-	-	-
2932 11 550	- - Andere Pflüge (ohne Scheibenpflüge)	St	.	.	.	3
		1000 DM	.	.	.	
2932 11 700	- Scheibeneggen	St	.	.	.	4
		1000 DM	.	.	.	
	Grubber (Kultivatoren), andere Eggen, andere Bodenbearbeitungsmaschinen (Jät- und Hackmaschinen)					
	- Grubber (Kultivatoren, auch Fräsen und Zinkenrotoren)					
2932 12 130	- - mit feststehenden Werkzeugen	St	610	298	525	7
		1000 DM	3 965	1 988	4 326	
2932 12 150	- - Rotierende Grubber für Zapfwellenantrieb (Fräsen und Zinkenrotoren)	St	2 770	2 196	2 580	9
		1000 DM	12 694	10 649	13 289	
2932 12 330	- Andere Eggen (z.B. Zahneggen)	St	3 488	588	908	4
	- - nicht für Zapfwellenantrieb	1000 DM	16 375	923	1 050	
2932 12 350	- - für Zapfwellenantrieb	St	.	389	675	3
		1000 DM	.	4 670	7 412	
2932 12 500	- Motorhacken	St	1 478	568	.	2
		1000 DM	2 360	967	.	
2932 12 700	- Bodenbearbeitungsmaschinen für die Land- und Forstwirtschaft, a.n.g.	St	1 242	679	1 379	15
		1000 DM	4 987	4 904	11 265	
	Sämaschinen, Pflanz- und Setzmaschinen					
	- Einzelkorndrillgeräte und -maschinen, andere Sämaschinen					
2932 13 330	- - Einzelkorndrillgeräte und -maschinen mit Zentralantrieb	St	7 330	3 037	6 713	8
		1000 DM	19 987	8 054	18 818	
2932 13 350	- - Andere Sämaschinen	St	911	714	1 442	8
		1000 DM	10 375	7 580	14 487	
2932 13 530	- Pflanz- und Setzmaschinen	St	.	.	.	3
	- - Kartoffellegemaschinen	1000 DM	.	.	.	
2932 13 550	- - Andere Pflanz- und Setzmaschinen	St	142	33	85	3
		1000 DM	971	454	552	
	Düngerstreuer					
	- für mineralische oder chemische Düngemittel					
2932 14 330	- - Anhänger-Schleuderdüngerstreuer	St	6 544	3 660	7 856	4
		1000 DM	25 084	13 784	32 037	
2932 14 350	- - Andere Düngerstreuer für mineralische oder chemische Düngemittel	St	232	.	.	5
		1000 DM	1 949	792	2 616	
2932 14 500	- Andere Düngerstreuer	St	598	.	.	3
		1000 DM	1 863	1 215	2 674	
	Andere Maschinen, Apparate und Geräte für die Land- und Forstwirtschaft oder den Gartenbau, zum Bearbeiten oder Bestellen des Bodens oder zur Pflege der Pflanzen					
2932 15 030	- Gestrüpp- und Heckenschneidmähwerke mit hydraulischem Gelenkarm	St	-	-	-	-
		1000 DM	-	-	-	
2932 15 050	- Andere Maschinen, Apparate und Geräte für die Land- und Forstwirtschaft oder den Gartenbau, zum Bearbeiten oder Bestellen des Bodens oder zur Pflege der Pflanzen, a.n.g.	St	74 746	46 777	48 270	18
		1000 DM	32 636	29 594	28 100	
2932 20 100	Rasenmäher	St	217 965	105 787	130 657	9
	- mit Elektromotor	1000 DM	46 978	27 342	32 274	
	- mit Verbrennungsmotor, mit horizontal rotierendem Schneidwerk					
2932 20 330	- - selbstfahrend, mit Sitz	St	.	.	.	2
		1000 DM	.	.	.	
2932 20 350	- - selbstfahrend, ohne Sitz	St	41 823	31 917	41 231	8
		1000 DM	39 514	24 166	34 971	
2932 20 370	- - nicht selbstfahrend	St	122 469	49 098	87 698	8
		1000 DM	55 801	21 781	43 095	

5 Produktion nach Güterarten - Deutschland

Melde-Nr.	Bezeichnung	Einheit	1. VJ 1995	4. VJ 1995	1. VJ 1996	1. VJ 1996 Anzahl Unternehmen
1	2	3	4	5	6	7
2932 20 530	- mit Verbrennungsmotor, mit anderem Schneidwerk - - selbstfahrend, mit Sitz	St 1000 DM	- -	- -	- -	-
2932 20 550	- - selbstfahrend, ohne Sitz	St 1000 DM	- -	- -	- -	-
2932 20 570	- - nicht selbstfahrend	St 1000 DM	2
2932 20 700	- ohne Motor	St 1000 DM	2
2932 31 300	Motormäher; Mähmaschinen, auch für Schlepperanbau - Motormäher	St 1000 DM	1 240 3 033	846 1 928	. .	2
2932 31 530	- Mähmaschinen für Schlepperanbau oder -zug - - mit horizontal rotierendem Schneidwerk	St 1000 DM	6 109 43 197	4 065 27 364	5 330 38 013	6
2932 31 550	- - mit anderem Schneidwerk (einschl. Mähbalken)	St 1000 DM	2
2932 31 700	- Andere Mähmaschinen, nicht für Schlepperanbau	St 1000 DM	4
2932 32 330	Heuerntemaschinen, -apparate und -geräte - Zett- und Rechwender, Schwadrechen - - Zett- und Rechwender	St 1000 DM	3 670 25 092	4 069 26 455	4 234 29 902	5
2932 32 350	- - Schwadrechen	St 1000 DM	5 761 35 928	5
2932 32 500	- Andere Heuerntemaschinen, -apparate und -geräte	St 1000 DM	- -	-
2932 33 330	Sammelpressen, Stroh- und Futterpressen - Sammelpressen - - Hochdruckpressen	St 1000 DM	2
2932 33 350	- - Großpackenpressen	St 1000 DM	4
2932 33 370	- - Rundballenpressen	St 1000 DM	2 295 52 440	1 299 30 710	1 765 42 067	3
2932 33 500	- Stroh- und Futterpressen (ohne Sammelpressen)	St 1000 DM	- -	- -	- -	-
2932 34 100	Andere Erntemaschinen, -apparate und -geräte; Dreschmaschinen und -geräte - Mähdrescher	St 1000 DM	1 260 170 284	865 126 226	1 672 226 000	4
2932 34 200	- Andere Dreschmaschinen und -geräte	St 1000 DM	57 2 353	. .	36 1 370	3
2932 34 300	- Kartoffelerntemaschinen	St 1000 DM	244 11 220	165 8 506	301 17 139	3
2932 34 500	- Rübenköpf- und andere Rübenerntemaschinen	St 1000 DM	. 1 461	144 10 255	. 1 073	3
2932 34 600	- Andere Maschinen zum Ernten von Wurzel- oder Knollenfrüchten	St 1000 DM	. .	- -	- -	-
2932 34 730	- Feldhäcksler, Traubenerntemaschinen - - Feldhäcksler für Schlepperanbau	St 1000 DM	. .	161 4 191	129 4 118	4
2932 34 750	- - Feldhäcksler selbstfahrend	St 1000 DM	723 95 837	404 46 311	685 92 923	6
2932 34 770	- - Traubenerntemaschinen	St 1000 DM	1
2932 34 950	- Andere Erntemaschinen und -geräte - - Andere Maiserntemaschinen und -geräte, a.n.g. (z.B. Pflücker, Entliescher, Maisrebler)	St 1000 DM	67 1 190	2
2932 34 970	- - Andere Erntemaschinen und -geräte, a.n.g.	St 1000 DM	141 6 073	59 .	46 795	3
2932 40 100	Apparate und Geräte zum Verteilen von Flüssigkeiten oder Pulver, für die Landwirtschaft oder den Gartenbau - Apparate zum Besprengen	St 1000 DM	1
2932 40 330	- Tragbare Apparate zum Verteilen von Flüssigkeiten usw. - - ohne Motor	St 1000 DM	2

5 Produktion nach Güterarten - Deutschland

Melde-Nr.	Bezeichnung	Einheit	1. VJ 1995	4. VJ 1995	1. VJ 1996	1. VJ 1996 Anzahl Unternehmen
1	2	3	4	5	6	7
2932 40 350	-- mit Motor	St 1000 DM	.	.	.	1
2932 40 500	- Spritz-, Sprüh- und Stäubegeräte, für Schlepperanbau oder Schlepperzug	St 1000 DM	1 540 28 385	340 7 051	903 16 204	7
2932 40 700	- Andere Geräte zum Verteilen von Flüssigkeiten oder Pulver	St 1000 DM	1 628 6 778	2 720 16 470	2 666 30 229	7
2932 50 300	Anhänger für landwirtschaftliche Zwecke, mit Selbstlade- oder Selbstentladevorrichtungen	St 1000 DM	439 6 471	500 7 953	496 7 826	6
2932 50 500	- Stallungstreuer	St 1000 DM	2 074 58 580	1 359 36 969	2 172 62 898	16
2932 61 300	Maschinen zum Reinigen und Sortieren von Eiern, Obst u.a. landwirtschaftlichen Erzeugnissen	St 1000 DM	-	-	-	-
2932 61 500	- Eiersortiermaschinen	St 1000 DM	-	-	-	-
2932 62 000	- Andere Maschinen zum Reinigen von Eiern, Obst usw. und zum Sortieren von Obst o.a. landwirtschaftlichen Erzeugnissen	St 1000 DM	147 1 508	.	.	1
2932 62 000	Melkmaschinen	St 1000 DM	1 954 9 883	1 215 8 335	923 6 290	5
2932 63 330	Maschinen, Apparate und Geräte für die Futterbereitung und für die Geflügelhaltung	St 1000 DM	840 4 721	683 3 699	578 3 343	6
2932 63 350	- Schrot- und andere Mühlen für Getreide, Hülsenfrüchte und ähnliche Erzeugnisse	St 1000 DM	1 147 7 327	1 081 7 710	2 099 8 035	9
2932 63 530	- Andere Maschinen, Apparate und Geräte für die Futterbereitung	St 1000 DM	-	-	-	-
2932 63 550	- Maschinen, Apparate und Geräte für die Geflügelhaltung	St 1000 DM	-	-	-	-
2932 64 000	- Brut- und Aufzuchtapparate	St 1000 DM	.	.	.	2
2932 65 310	Maschinen, Apparate und Geräte zum Reinigen, Sortieren oder Sieben von Körnern oder Hülsenfrüchten	St 1000 DM	316 6 564	382 16 710	333 9 288	12
2932 65 330	Andere Maschinen, Apparate und Geräte für die Land- und Forstwirtschaft oder den Gartenbau	St 1000 DM	-	-	-	-
2932 65 350	- Holz-Ernte- und -Bearbeitungsmaschinen	St 1000 DM	-	-	-	-
2932 65 370	- Holz-Erntemaschinen, Skidder	St 1000 DM	-	-	-	-
2932 65 400	- Holz-Erntemaschinen, Ruckezangen	St 1000 DM	-	-	-	-
2932 65 510	- Holz-Ernte- und -Bearbeitungsmaschinen, selbstfahrend	St 1000 DM	-	-	.	1
2932 65 530	- Andere Holz-Ernte- und -Bearbeitungsmaschinen	St 1000 DM	.	.	.	2
2932 65 550	- Selbsttätige Tränkebecken	St 1000 DM	97 119 4 179	.	.	4
2932 65 570	- Andere Maschinen, Apparate und Geräte für die Land- und Forstwirtschaft oder den Gartenbau	St 1000 DM	11 267 15 161	10 245 23 843	9 242 10 229	4
2932 65 590	- Maschinen und Geräte zum Füttern und Tränken	St 1000 DM	534 15 161	101 920	51 359	3
2932 65 590	- Andere Maschinen, Apparate und Geräte für die Tierhaltung	St 1000 DM	-	-	-	-
2932 65 590	- Silo-Entnahmefräsen	St 1000 DM	-	-	-	-
2932 65 590	- Ortsveränderliche Einrichtungen zur Lagerung von landwirtschaftlichen Erzeugnissen	St 1000 DM	-	-	-	-
2932 65 590	- Andere Maschinen, Apparate und Geräte für die Land- und Forstwirtschaft oder den Gartenbau, a.n.g.	St 1000 DM	58 892 23 384	53 290 22 672	44 705 19 039	17

5 Produktion nach Güterarten - Deutschland

Melde-Nr.	Bezeichnung	Einheit	1. VJ 1995	4. VJ 1995	1. VJ 1996	1. VJ 1996 Anzahl Unternehmen
1	2	3	4	5	6	7
2932 70 100	Teile für Maschinen, Apparate und Geräte für die Land- und Forstwirtschaft - Pflugschare	St 1000 DM	:	:	:	2
2932 70 300	- Andere Teile aus Eisen oder Stahl, gegossen, für Maschinen für die Land- und Forstwirtschaft oder den Gartenbau	1000 DM	3 649	3 245	3 307	6
2932 70 430	- Andere Teile für Maschinen für die Bodenbearbeitung und Pflanzenpflege - Scheiben für Pflüge und andere Maschinen und Geräte für die Bodenbearbeitung	t 1000 DM	:	:	:	2
2932 70 450	- - Andere Teile für Maschinen für die Bodenbearbeitung und Pflanzenpflege	1000 DM	52 760	42 163	57 669	19
2932 70 510	- Teile für Erntemaschinen, -apparate und -geräte - für Mähdescher und Maiserntemaschinen	1000 DM	69 759	45 117	69 885	18
2932 70 530	- - für Traubenerntemaschinen	1000 DM	-	-	-	-
2932 70 550	- - für Rasenmäher	1000 DM	2 288	1 239	2 042	3
2932 70 570	- - für andere Erntemaschinen, -apparate und -geräte	1000 DM	54 349	30 067	46 217	21
2932 70 600	- für Maschinen, Apparate und Geräte für die Geflügelhaltung und -zucht	1000 DM	.	.	.	2
2932 70 730	- Andere Teile für Maschinen, Apparate und Geräte für die Land- und Forstwirtschaft oder den Gartenbau - für Holz-Ernte- und -Bearbeitungsmaschinen	1000 DM	774	1 308	907	5
2932 70 750	- - Andere Teile für Maschinen, Apparate und Geräte für die Land- und Forstwirtschaft oder den Gartenbau	1000 DM	116 106	89 906	117 474	38
2932 91 000	Installation von land- und forstwirtschaftlichen Maschinen	1000 DM	3 084	6 310	2 743	11
2932 92 000	Reparatur und Instandhaltung von land- und forstwirtschaftlichen Maschinen	1000 DM	23 914	31 730	22 561	53
2940 11 103	Werkzeugmaschinen zum Abtragen von Stoffen aller Art durch Laser-, Licht- o.ä. Photonenstrahl, Ultraschall, Elektroerosion, elektrochemische Verfahren oder Elektronenstrahl usw. - Laser-, Licht- und andere Photonenstrahlwerkzeugmaschinen - numerisch gesteuert	St 1000 DM	62 17 097	103 24 859	106 19 065	7
2940 11 109	- - nicht numerisch gesteuert	St 1000 DM	317 12 751	541 25 485	508 20 230	3
2940 11 303	- Ultraschallwerkzeugmaschinen - numerisch gesteuert	St 1000 DM	.	.	.	2
2940 11 309	- - nicht numerisch gesteuert	St 1000 DM	-	-	-	-
2940 11 530	- Elektroerosionswerkzeugmaschinen - numerisch gesteuert	St 1000 DM	.	.	.	7
2940 11 550	- - nicht numerisch gesteuert	St 1000 DM	.	.	.	2
2940 11 703	- Werkzeugmaschinen zum Abtragen von Stoffen aller Art durch elektrochemische Verfahren oder Elektronen-, Ionen- oder Plasmastrahl - numerisch gesteuert	St 1000 DM	-	2 659	.	1
2940 11 709	- - nicht numerisch gesteuert	St 1000 DM	.	4 627	.	5
2940 12 200	Bearbeitungszentren, Mehrwegemaschinen und Transfermaschinen, zum Bearbeiten von Metallen - horizontal arbeitend	St 1000 DM	319 136 847	607 352 004	317 177 162	15

5 Produktion nach Güterarten - Deutschland

Melde-Nr.	Bezeichnung	Einheit	1. VJ 1995	4. VJ 1995	1. VJ 1996	1. VJ 1996 Anzahl Unternehmen
1	2	3	4	5	6	7
2940 12 430	- Bearbeitungszentren - - Drehzentren	St 1000 DM	80 38 719	225 134 282	136 68 372	9
2940 12 470	- - Andere Bearbeitungszentren	St 1000 DM	122 27 204	286 79 453	226 39 053	13
2940 12 503	- Mehrwegemaschinen - - numerisch gesteuert	St 1000 DM	. .	13 43 728	. .	2
2940 12 509	- - nicht numerisch gesteuert	St 1000 DM	. .	17 2 038	. .	1
2940 12 703	- Transfermaschinen (z.B. Schalttisch- und Trommelmaschinen) - - numerisch gesteuert	St 1000 DM	68 159 343	121 330 762	80 208 213	12
2940 12 709	- - nicht numerisch gesteuert	St 1000 DM	98 32 128	132 50 380	88 28 013	9
2940 21 130	Drehmaschinen zur spanabhebenden Metallbearbeitung - Horizontal-Drehmaschinen, numerisch gesteuert - - Spitzen-, Vielschnitt- und Kopierdrehmaschinen	St 1000 DM	. 36 354	798 124 546	576 63 806	9
2940 21 151	- - Andere Horizontal-Drehmaschinen - - Frontdrehmaschinen (ein- und mehrspindelrig)	St 1000 DM	33 19 559	54 29 301	57 30 083	5
2940 21 153	- - Drehautomaten, einspindelrig (Stangenautomaten)	St 1000 DM	133 40 271	249 54 493	197 43 160	6
2940 21 155	- - Andere Drehautomaten, einspindelrig (z.B. Futterautomaten)	St 1000 DM	. .	97 23 231	74 18 555	3
2940 21 157	- - Andere Drehautomaten und Revolverdrehmaschinen	St 1000 DM	102 31 900	92 33 158	89 26 507	6
2940 21 159	- - Andere Horizontal-Drehmaschinen, a.n.g.	St 1000 DM	7 6 669	6 7 912	11 13 941	3
2940 21 330	- Horizontal-Drehmaschinen, nicht numerisch gesteuert - - Spitzen-, Vielschnitt- und Kopierdrehmaschinen	St 1000 DM	156 13 637	285 35 844	157 16 724	5
2940 21 353	- - Andere Horizontal-Drehmaschinen - - Drehautomaten und -maschinen, einspindelrig	St 1000 DM	16 716	17 859	. .	2
2940 21 357	- - Andere Drehautomaten und Revolverdrehmaschinen	St 1000 DM	2
2940 21 359	- - Andere Horizontal-Drehmaschinen, a.n.g.	St 1000 DM	540 14 201	582 12 855	. 10 635	6
2940 21 530	- Andere Drehmaschinen, numerisch gesteuert - - Senkrecht-Drehmaschinen (z.B. Karusselldrehmaschinen)	St 1000 DM	97 38 898	195 100 566	141 58 939	6
2940 21 550	- - Andere Drehmaschinen, numerisch gesteuert	St 1000 DM	16	2
2940 21 730	- - Andere Drehmaschinen, nicht numerisch gesteuert - - Senkrecht-Drehmaschinen (z.B. Karusselldrehmaschinen)	St 1000 DM	1
2940 21 750	- - Andere Drehmaschinen, nicht numerisch gesteuert	St 1000 DM	16 4 420	18 .	22 6 668	4
2940 22 130	Bohr-, Ausbohr- und Fräsmaschinen, zur spanabhebenden Metallbearbeitung - Bohr-, kombinierte Ausbohr- und Fräsmaschinen, Konsolfräsmaschinen, numerisch gesteuert - - Bohrmaschinen	St 1000 DM	43 8 526	817 18 980	767 15 140	11
2940 22 150	- - Kombinierte Ausbohr- und Fräsmaschinen	St 1000 DM	52 7 582	84 5 852	26 9 516	5
2940 22 170	- - Konsolfräsmaschinen	St 1000 DM	11 1 108	33 3 237	36 4 024	3
2940 22 230	- Werkzeug- und andere Fräsmaschinen; numerisch gesteuert - - Werkzeugfräsmaschinen	St 1000 DM	360 73 150	539 111 242	381 78 740	9

5 Produktion nach Güterarten - Deutschland

Melde-Nr.	Bezeichnung	Einheit	1. VJ 1995	4. VJ 1995	1. VJ 1996	1. VJ 1996 Anzahl Unternehmen
1	2	3	4	5	6	7
2940 22 253	-- Andere Fräsmaschinen	St	13	25	.	2
	-- Plan- und Langfräsmaschinen	1000 DM	19 739	44 800	.	
2940 22 255	-- Senkrecht-, Rundtisch-, Trommel-Fräsmaschinen	St	.	.	.	2
		1000 DM	.	.	.	
2940 22 257	-- Kopier- und Gravierfräsmaschinen	St	.	86	91	5
		1000 DM	4 223	6 234	4 052	
2940 22 259	-- Andere Fräsmaschinen, numerisch gesteuert	St	30	52	33	12
		1000 DM	15 025	32 181	24 460	
	- Bearbeitungseinheiten auf Schlitten; Bohrmaschinen, nicht numerisch gesteuert					
2940 22 330	- Bearbeitungseinheiten auf Schlitten	St	106	118	71	6
		1000 DM	.	4 702	4 410	
2940 22 353	-- Bohrmaschinen	St				8
	-- Tisch-, Säulen- und Ständerbohrmaschinen	1000 DM	2 337	2 677	2 583	
			10 309	14 392	11 562	
2940 22 359	-- Andere Bohrmaschinen, nicht numerisch gesteuert	St	48	50	36	3
		1000 DM	6 695	5 602	.	
2940 22 500	- Kombinierte Ausbohr- und Fräsmaschinen; nicht numerisch gesteuert	St	45	112	28	4
		1000 DM	4 717	8 370	3 130	
	- Andere Ausbohr- und Konsolfräsmaschinen					
2940 22 730	- Ausbohrmaschinen, numerisch gesteuert	St	-	.	.	1
		1000 DM	-	.	.	
2940 22 750	-- Ausbohrmaschinen, nicht numerisch gesteuert	St	.	.	.	1
		1000 DM	.	.	.	
2940 22 770	-- Konsolfräsmaschinen, nicht numerisch gesteuert	St	14	26	19	3
		1000 DM	836	1 417	1 005	
	- Werkzeug- und andere Fräsmaschinen; nicht numerisch gesteuert					
2940 22 830	- Werkzeugfräsmaschinen	St	.	.	-	-
		1000 DM	.	.	-	
2940 22 857	-- Andere Fräsmaschinen	St				3
	-- Kopier- und Gravierfräsmaschinen	1000 DM	339	343	368	
			.	2 797	.	
2940 22 859	-- Andere Fräsmaschinen, nicht numerisch gesteuert	St	226	176	181	5
		1000 DM	2 510	4 959	2 732	
2940 23 000	Andere Außen- oder Innengewindeschneidemaschinen, für die Metallbearbeitung	St				7
		1000 DM	5 298	6 589	3 637	
	Andere Werkzeugmaschinen zur spanabhebenden Bearbeitung von Metallen, Hartmetallen oder Cermets, a.n.g.					
	- Schleifmaschinen, numerisch gesteuert, mit einer Einstellgenauigkeit in einer der Achsen von mind. 0,01 mm					
2940 31 130	-- Flach- oder Planschleifmaschinen	St	122	229	116	12
		1000 DM	21 772	54 742	26 745	
2940 31 151	-- Rundschleifmaschinen	St	25	69	31	9
	-- Außen-Rundschleifmaschinen	1000 DM	11 710	37 423	15 647	
2940 31 155	-- Innen-Rundschleifmaschinen	St	18	30	18	3
		1000 DM	8 369	22 540	10 986	
2940 31 157	-- Rundschleifmaschinen für Sonderzwecke	St	29	39	35	8
		1000 DM	25 239	46 214	43 600	
2940 31 173	-- Andere Schleifmaschinen	St	28	.	.	3
	-- Werkzeugschleifmaschinen für die Neuproduktion	1000 DM	5 990	.	9 172	
2940 31 179	-- Andere Schleifmaschinen, numerisch gesteuert	St	.	521	.	8
		1000 DM	29 255	27 188	17 833	
	- Schleifmaschinen, nicht numerisch gesteuert, mit einer Einstellgenauigkeit in einer der Achsen von mind. 0,01 mm					
2940 31 230	-- Flach- oder Planschleifmaschinen	St	.	108	90	4
		1000 DM	11 575	12 856	11 564	
2940 31 251	-- Rundschleifmaschinen	St	17	27	14	5
	-- Außen-Rundschleifmaschinen	1000 DM	4 853	15 637	4 691	
2940 31 255	-- Innen-Rundschleifmaschinen	St	-	-	-	-
		1000 DM	-	-	-	
2940 31 257	-- Rundschleifmaschinen für Sonderzwecke	St	.	.	.	1
		1000 DM	.	.	.	

5 Produktion nach Güterarten - Deutschland

Melde-Nr.	Bezeichnung	Einheit	1. VJ 1995	4. VJ 1995	1. VJ 1996	1. VJ 1996 Anzahl Unternehmen
1	2	3	4	5	6	7
2940 31 273	-- Andere Schleifmaschinen -- Werkzeugschleifmaschinen für die Neuproduktion	St 1000 DM	.	.	.	2
2940 31 279	-- -- Andere Schleifmaschinen, nicht numerisch gesteuert -- Werkzeugmaschinen zum Schärfen, Honen, Läppen, Entgraten, Polieren oder zu anderem Fertigbearbeiten -- Schärftmaschinen -- numerisch gesteuert	St 1000 DM	2 882 15 417	1 020 25 223	956 20 098	27
2940 31 310	-- -- nicht numerisch gesteuert	St 1000 DM	197 12 076	110 15 541	100 14 203	8
2940 31 330	-- -- Hon- und Läppmaschinen -- numerisch gesteuert	St 1000 DM	1 853 12 990	1 987 14 687	1 909 13 650	11
2940 31 353	-- -- nicht numerisch gesteuert	St 1000 DM	31 12 650	63 35 461	57 21 422	6
2940 31 359	-- Werkzeugmaschinen zum Entgraten, Polieren oder zu anderem Fertigbearbeiten	St 1000 DM	40 10 240	45 26 070	21 8 392	5
2940 31 370	-- Hobel-, Stoß- und Räummachines -- Hobelmaschinen	St 1000 DM	2 180 13 546	2 562 20 475	804 23 833	13
2940 31 530	-- Waagrecht- und Senkrechtstoßmaschinen	St 1000 DM	.	.	.	2
2940 31 550	-- Räummachines -- numerisch gesteuert	St 1000 DM	4 60	.	.	2
2940 31 573	-- -- nicht numerisch gesteuert	St 1000 DM	15 4 704	21 9 242	.	2
2940 31 579	-- Verzahn-, Zahnfertigbearbeitungsmaschinen -- numerisch gesteuert -- für das Fräs- und Wälzstoßverfahren	St 1000 DM	36 16 455	88 51 294	37 18 578	5
2940 31 733	-- Schleif-, Läpp-, Polier- und Schabmaschinen für Verzahnungen	St 1000 DM	27 23 270	71 68 209	33 29 956	5
2940 31 735	-- -- Andere Verzahn- und Zahnfertigbearbeitungsmaschinen	St 1000 DM	16 5 148	79 33 277	.	4
2940 31 739	-- nicht numerisch gesteuert -- für das Fräs- und Wälzstoßverfahren	St 1000 DM	.	.	-	-
2940 31 753	-- -- Andere Verzahn- und Zahnfertigbearbeitungsmaschinen	St 1000 DM	.	.	.	1
2940 31 759	-- Säge-, Trennmaschinen und andere spanabhebende Werkzeugmaschinen, a.n.g. -- Säge- und Trennmaschinen -- Kreissägemaschinen, numerisch gesteuert	St 1000 DM	.	.	.	5
2940 31 831	-- -- Kreissägemaschinen, nicht numerisch gesteuert	St 1000 DM	11 603	267 15 804	202 12 931	5
2940 31 832	-- -- Andere Sägemaschinen (z.B. Bandsägemaschinen), numerisch gesteuert	St 1000 DM	13 062	558 18 843	265 6 478	5
2940 31 834	-- -- Andere Sägemaschinen (z.B. Bandsägemaschinen), nicht numerisch gesteuert	St 1000 DM	188	196	202	4
2940 31 835	-- -- Trennmaschinen	St 1000 DM	1 173 24 871	1 171 29 540	907 21 747	11
2940 31 837	-- -- Andere spanabhebende Werkzeugmaschinen, a.n.g. -- numerisch gesteuert	St 1000 DM	464 11 503	608 29 713	537 16 296	7
2940 31 893	-- -- nicht numerisch gesteuert	St 1000 DM	39 3 650	95 22 208	85 6 535	8
2940 31 899	-- Biege-, Abkant-, Richtmaschinen, Scheren, Lochstanz, Ausklinkmaschinen, zum Bearbeiten von Metallen, numerisch gesteuert -- Biege-, Abkant- und Richtmaschinen (einschl. Pressen) -- zum Bearbeiten von Flacherzeugnissen	St 1000 DM	22 2 301	29 6 544	32 2 597	5
2940 32 330	--	St 1000 DM	416 81 074	548 112 679	482 87 470	25

5 Produktion nach Güterarten - Deutschland

Melde-Nr.	Bezeichnung	Einheit	1. VJ 1995	4. VJ 1995	1. VJ 1996	1. VJ 1996 Anzahl Unternehmen
1	2	3	4	5	6	7
2940 32 351	-- Andere Biege-, Abkant- und Richtmaschinen	St	16	.	.	2
2940 32 359	-- Drahtbiegemaschinen	1000 DM	2 167	.	.	
2940 32 500	-- Andere Biege-, Abkant- und Richtmaschinen (z.B. für Rohre, Wellen, Stangen und Profile)	St	142	107	97	8
		1000 DM	14 948	15 646	12 020	
2940 32 500	- Scheren (ohne solche mit Lochstanze kombiniert; einschl. Pressen)	St	104	92	86	9
		1000 DM	17 524	21 921	17 296	
2940 32 703	- Lochstanzen und Ausklinkmaschinen (einschl. Pressen; auch mit Lochstanze kombinierte Scheren)	St	52	.	.	2
	- zum Bearbeiten von Nicht-Flacherzeugnissen	1000 DM	19 894	.	.	
2940 32 705	- zum Bearbeiten von Flacherzeugnissen, mit Plasmen und Laser kombiniert	St	21	17	34	3
		1000 DM	5 754	9 534	.	
2940 32 707	- Andere Lochstanz- und Ausklinkmaschinen	St	176	156	137	7
		1000 DM	55 941	74 413	50 928	
	Biege-, Abkant-, Richtmaschinen, Scheren, Lochstanzen, Ausklinkmaschinen, zum Bearbeiten von Metallen, nicht numerisch gesteuert					
	- Biege-, Abkant- und Richtmaschinen (einschl. Pressen)					
	- Biege-, Abkant- und Richtmaschinen zum Bearbeiten von Flacherzeugnissen					
2940 33 333	-- zum Herstellen von Blechpackmitteln (z.B. Dosen, Tuben) und -packhilfsmitteln (z.B. Deckel, Verschlüsse)	St	124	.	119	6
		1000 DM	8 485	10 274	21 250	
2940 33 339	-- zum Bearbeiten von anderen Flacherzeugnissen	St	1 032	899	618	13
		1000 DM	6 991	6 180	4 560	
2940 33 351	-- Andere Biege-, Abkant- und Richtmaschinen	St	-	-	-	-
2940 33 359	-- Drahtbiegemaschinen	1000 DM	-	-	-	
2940 33 359	-- Andere Biege-, Abkant- und Richtmaschinen (z.B. für Rohre, Wellen, Stangen und Profile)	St	1 112	654	543	25
		1000 DM	10 911	19 030	17 779	
2940 33 501	- Scheren (ohne solche mit Lochstanze kombiniert; einschl. Pressen)	St	28	27	12	5
	- Hydraulische Scheren zum Bearbeiten von Flacherzeugnissen	1000 DM	2 948	2 341	1 846	
2940 33 503	- Hydraulische Scheren zum Bearbeiten von Nicht-Flacherzeugnissen	St	88	87	.	4
		1000 DM	11 146	20 122	.	
2940 33 505	- Nichthydraulische Scheren zum Bearbeiten von Flacherzeugnissen	St	.	.	221	9
		1000 DM	.	.	8 769	
2940 33 507	- Nichthydraulische Scheren zum Bearbeiten von Nicht-Flacherzeugnissen	St	.	.	.	3
		1000 DM	.	.	.	
2940 33 705	- Lochstanzen und Ausklinkmaschinen (einschl. Pressen; auch mit Lochstanze kombinierte Scheren)	St	224	116	70	7
	- zum Bearbeiten von Flacherzeugnissen	1000 DM	6 390	4 651	3 433	
2940 33 707	- zum Bearbeiten von Nicht-Flacherzeugnissen	St	350	412	342	6
		1000 DM	13 232	16 114	7 840	
	Freiformschmiede- oder Gesenkschmiedemaschinen, hydraulische oder andere Pressen zum Bearbeiten von Metallen					
	- Freiformschmiede- oder Gesenkschmiedemaschinen (einschl. Pressen) und Schmiedehämmer	St	.	27	27	5
2940 34 100	-- numerisch gesteuert	1000 DM	.	9 677	16 940	
2940 34 200	-- nicht numerisch gesteuert	St	30	34	26	4
		1000 DM	4 238	.	4 550	
2940 34 300	- Hydraulische und andere Pressen zum Formen von Metallpulvern für das Sintern und Schrottpaketierpressen	St	44	79	44	4
		1000 DM	23 721	39 881	18 924	

5 Produktion nach Güterarten - Deutschland

Melde-Nr.	Bezeichnung	Einheit	1. VJ 1995	4. VJ 1995	1. VJ 1996	1. VJ 1996 Anzahl Unternehmen
1	2	3	4	5	6	7
2940 34 400	- Andere hydraulische Pressen, numerisch gesteuert	St 1000 DM	123 60 171	130 70 981	139 65 024	12
2940 34 530	- Pressen zum Herstellen von Nieten, Bolzen oder Schrauben und andere hydraulische Pressen, nicht numerisch gesteuert	St 1000 DM	.	.	.	1
2940 34 551	- - - Andere hydraulische Pressen	St 1000 DM	53 1 540	114 6 785	95 3 531	7
2940 34 553	- - - Zweiständer-, Zwei- und Viersäulenpressen	St 1000 DM	37 7 570	65 11 597	48 8 937	10
2940 34 558	- - - Hydraulische Ziehpressen	St 1000 DM	4 2 063	.	.	1
2940 34 559	- - - Andere hydraulische Pressen	St 1000 DM	25 10 368	32 1 651	34 1 710	6
2940 34 700	- Andere nichthydraulische Pressen, numerisch gesteuert	St 1000 DM	.	14 75 258	.	4
2940 34 903	- - - Andere nichthydraulische Pressen, nicht numerisch gesteuert	St 1000 DM	.	.	.	4
2940 34 905	- - - Exzenter- und Kurbelpressen mit einer Preßkraft von 1 600 kn oder weniger	St 1000 DM	76 19 368	125 38 731	66 22 558	9
2940 34 907	- - - Exzenter- und Kurbelpressen mit einer Preßkraft von mehr als 1 600 kn	St 1000 DM	8 53 714	26 38 002	7 8 045	3
2940 34 909	- - - Kniehebel- und Kurbelziehpressen	St 1000 DM	478 25 689	493 22 966	474 6 294	6
2940 34 909	- - - Andere Pressen	St 1000 DM	3 420 7 045	2 809 9 828	3 321 7 287	11
2940 35 103	- - - Andere Werkzeugmaschinen zum spanlosen Be- oder Verarbeiten von Metallen, Hartmetallen oder Cermets	St 1000 DM	.	272 45 297	199 .	9
2940 35 105	- - - Ziehbanken für Stangen, Rohre, Profile oder dgl.	St 1000 DM	.	.	19 .	3
2940 35 300	- - - Drahtziehmaschinen	St 1000 DM	.	36 6 307	18 2 531	3
2940 35 500	- - - Gewindewalz- oder Gewinderollmaschinen	St 1000 DM	.	.	.	3
2940 35 701	- - - Maschinen zum Be- oder Verarbeiten von Metalldraht, a.n.g.	St 1000 DM	645 67 433	712 81 171	554 54 928	20
2940 35 703	- - - Andere Werkzeugmaschinen zum spanlosen Be- oder Verarbeiten von Metallen, Hartmetallen oder Cermets	St 1000 DM	19 .	40 18 395	28 11 871	4
2940 35 707	- - - Drück- und Planierbänke	St 1000 DM	591 8 962	648 16 003	500 15 668	16
2940 35 709	- - - Andere Maschinen zum Be- und Verarbeiten von Flacherzeugnissen	St 1000 DM	48 1 023	.	46 3 878	6
2940 41 300	- - - Nietmaschinen	St 1000 DM	.	1 054 38 117	1 304 29 730	13
2940 41 500	- - - Andere Werkzeugmaschinen zum spanlosen Be- oder Verarbeiten von Metallen, Hartmetallen oder Cermets, a.n.g.	St 1000 DM	29 113	.	.	13
2940 41 700	- - - Werkzeugmaschinen zum Bearbeiten von Steinen, keramischen Waren, Beton, Asbestzement u.ä. mineralischen Stoffen oder zum Kaltbearbeiten von Glas	St 1000 DM	26 369 35 474	25 562 41 499	19 800 27 442	21
2940 41 900	- - - Sägemaschinen	St 1000 DM	957 24 624	846 41 109	743 21 808	15
2940 41 900	- - - Schleif- und Poliermaschinen	St 1000 DM	6 175 90 599	13 721 98 835	11 890 101 355	42
2940 41 900	- - - Andere Werkzeugmaschinen für die Bearbeitung von mineralischen Stoffen oder zum Kaltbearbeiten von Glas	St 1000 DM	.	.	.	42

5 Produktion nach Güterarten - Deutschland

Melde-Nr.	Bezeichnung	Einheit	1. VJ 1995	4. VJ 1995	1. VJ 1996	1. VJ 1996 Anzahl Unternehmen
1	2	3	4	5	6	7
2940 42 100	Holzbearbeitungsmaschinen (auch Werkzeugmaschinen zum Bearbeiten von Kork, Bein, Hartkautschuk o.ä. harten Stoffen) - Holzbearbeitungsmaschinen für verschiedenartige Bearbeitungsvorgänge ohne Werkzeugwechsel, Werkstückzufuhr bei jedem Bearbeitungsvorgang von Hand	St 1000 DM	294 27 074	428 37 036	324 24 989	12
2940 42 200	- Holzbearbeitungsmaschinen für verschiedenartige Bearbeitungsvorgänge ohne Werkzeugwechsel, Werkstückzufuhr bei jedem Bearbeitungsvorgang automatisch	St 1000 DM	743 74 698	956 120 834	703 79 082	22
2940 42 330	- Sägemaschinen - Bandsägemaschinen	St 1000 DM	685 4 338	637 5 979	603 5 293	8
2940 42 350	- - Kreissägemaschinen	St 1000 DM	16 101 91 705	11 348 97 639	10 800 77 140	34
2940 42 370	- - Andere Sägemaschinen	St 1000 DM	17 051 21 096	19 345 25 383	26 547 22 666	12
2940 42 530	- Hobel-, Fräs- und Kehlmaschinen - - Hobelmaschinen	St 1000 DM	4 626 28 565	3 365 28 513	3 147 25 646	13
2940 42 550	- - Fräsmaschinen	St 1000 DM	1 952 20 488	1 559 24 629	1 169 21 242	25
2940 42 570	- - Kehlmaschinen	St 1000 DM	.	.	.	2
2940 42 630	- Schleif- und Poliermaschinen, Biege- und Zusammenfügemaschinen, Bohr- und Stemmaschinen - - Schleif- und Poliermaschinen	St 1000 DM	917 25 831	803 26 599	616 15 821	12
2940 42 650	- - Biege- und Zusammenfügemaschinen	St 1000 DM	1 389 30 893	1 032 25 684	1 146 26 750	10
2940 42 670	- - Bohr- und Stemmaschinen	St 1000 DM	851 25 555	1 033 33 701	1 411 26 984	16
2940 42 700	- Spalt-, Hack- und Schälmaschinen	St 1000 DM	1 652 48 849	1 459 71 112	1 277 50 977	26
2940 42 830	- Dreh- u.a Werkzeugmaschinen zum Bearbeiten von Holz usw.; Pressen zum Herstellen von Span-, Faserplatten aus Holz usw., andere Maschinen und Apparate zum Behandeln von Holz usw. - - Drehmaschinen	St 1000 DM	.	.	.	4
2940 42 850	- - Andere Werkzeugmaschinen zum Bearbeiten von Holz, Kork, Bein, Hartkautschuk o.ä. harten Stoffen	St 1000 DM	210 14 889	351 24 046	251 17 408	17
2940 42 873	- - Pressen zum Herstellen von Span- oder Faserplatten aus Holz usw., andere Maschinen und Apparate zum Behandeln von Holz oder Kork - - Pressen zum Herstellen von Span- oder Faserplatten aus Holz oder anderen holzartigen Stoffen	St 1000 DM	131 202 035	160 403 851	108 131 282	8
2940 42 879	- - - Andere Maschinen und Apparate zum Behandeln von Holz oder Kork (z.B. Imprägnier-, Leimauftragmaschinen)	St 1000 DM	617 84 726	643 144 267	503 101 359	23
2940 51 100	Handgeführte, mit Druckluft- oder mit eingebautem nichtelektrischem Motor betriebene Werkzeuge - Druckluftwerkzeuge, rotierend (auch schlagend)	St 1000 DM	19 879 11 294	16 193 10 355	20 957 11 643	7
2940 51 303	- - Andere Druckluftwerkzeuge (z.B. Abbau-, Spaten-, Aufreißhämmer, Betonvibratoren)	St 1000 DM	.	.	.	3
2940 51 305	- - für die Metallbearbeitung	St 1000 DM	.	.	.	3
2940 51 307	- - Abbau-, Spaten- und Aufreißhämmer für den Bergbau und die Industrie der Steine und Erden	St 1000 DM	1 893 1 783	2 111 2 461	1 589 2 020	5
2940 51 307	- - Andere Druckluftwerkzeuge für den Bergbau und die Industrie der Steine und Erden	St 1000 DM	845 1 473	898 1 280	.	3

5 Produktion nach Güterarten - Deutschland

Melde-Nr.	Bezeichnung	Einheit	1. VJ 1995	4. VJ 1995	1. VJ 1996	1. VJ 1996 Anzahl Unternehmen
1	2	3	4	5	6	7
2940 51 308	-- Heft- und Nagelwerkzeuge	St 1000 DM	38 117 14 320	18 508 8 096	21 036 9 993	6
2940 51 309	-- Druckluftwerkzeuge, a.n.g.	St 1000 DM	2 274 2 381	2 278 2 513	3 177 3 704	5
2940 51 500	- Kettensägen	St 1000 DM	.	205 998 101 056	.	3
2940 51 703	- Andere handgeführte Werkzeuge mit nichtelektrischem Motor	St 1000 DM	.	.	.	2
2940 51 709	-- für die Holzbearbeitung	St 1000 DM	.	.	.	2
2940 51 709	- Andere handgeführte Werkzeuge mit nichtelektrischem Motor (ohne solche für die Holzbearbeitung)	St 1000 DM	.	.	.	6
2940 52 130	Handgeführte Elektrowerkzeuge mit eingebautem Elektromotor	St 1000 DM	53 470 8 054	46 121 8 369	40 841 8 072	3
2940 52 130	-- ohne externe Energiequelle	St 1000 DM	53 470 8 054	46 121 8 369	40 841 8 072	3
2940 52 150	-- elektropneumatisch	St 1000 DM	387 365 69 725	338 221 49 343	322 005 53 742	7
2940 52 170	-- Andere elektrische Handbohrmaschinen	St 1000 DM	424 803 80 768	317 708 63 520	284 911 63 213	10
2940 52 230	- Handsägen	St 1000 DM	68 893 11 893	60 868 11 301	55 034 8 750	6
2940 52 230	-- Kettensägen	St 1000 DM	68 893 11 893	60 868 11 301	55 034 8 750	6
2940 52 250	-- Kreissägen	St 1000 DM	122 985 20 716	93 872 16 158	107 004 19 111	8
2940 52 270	-- Andere elektrische Handsägen (z.B. Stichsägen)	St 1000 DM	123 088 23 677	135 370 24 109	93 402 17 885	8
2940 52 330	- Elektrische Handwerkzeuge	St 1000 DM	-	-	-	-
2940 52 330	-- Elektrische Handwerkzeuge für die Bearbeitung von Spinnstoffen	St 1000 DM	-	-	-	-
2940 52 350	- Elektrische Handwerkzeuge (ohne externe Energiequelle), a.n.g.	St 1000 DM	.	43 253 6 697	80 698 10 016	7
2940 52 510	- Handschleif- und Handhobelmaschinen	St 1000 DM	814 896 86 251	601 379 70 020	577 602 68 061	8
2940 52 510	-- Winkelschleifer	St 1000 DM	814 896 86 251	601 379 70 020	577 602 68 061	8
2940 52 530	-- Bandschleifmaschinen	St 1000 DM	9 060 2 131	5 992 1 283	8 171 1 887	4
2940 52 550	-- Andere elektrische Handschleifmaschinen (z.B. Schwingschleifer)	St 1000 DM	272 597 62 250	257 696 59 321	233 664 53 441	9
2940 52 570	-- Handhobelmaschinen	St 1000 DM	23 620 4 823	18 524 4 448	19 706 4 500	4
2940 52 700	- Elektrische Hecken-, Grasscheren und Rasenkantenschneider (ohne Akku-Werkzeuge)	St 1000 DM	581 938 44 968	190 626 22 398	549 338 46 562	10
2940 52 903	- Andere elektrische Handwerkzeuge (ohne Akku-Werkzeuge)	St 1000 DM	13 988 6 250	14 297 6 149	15 458 7 407	6
2940 52 909	-- Elektrische Blechscheren, -knabber und -schneider	St 1000 DM	13 988 6 250	14 297 6 149	15 458 7 407	6
2940 52 909	-- Andere elektrische Handwerkzeuge, a.n.g.	St 1000 DM	235 536 77 165	247 276 81 088	222 872 72 453	27
2940 60 130	Löt- und Schweißmaschinen, -apparate und -geräte	St 1000 DM	203 594 17 962	131 429 16 300	133 982 13 386	14
2940 60 150	- Nichtelektrische Maschinen, Apparate und Geräte zum Löten, Schweißen oder Brennschneiden und zum autogenen Oberflächenhärten	St 1000 DM	.	.	.	7
2940 60 170	-- Andere nichtelektrische Löt- und Schweißmaschinen	St 1000 DM	.	.	.	1
2940 60 230	- Elektrische Maschinen, Apparate und Geräte zum Hart- oder Weichlöten	St 1000 DM	242 052 16 476	179 166 14 381	155 744 15 385	4
2940 60 250	-- LötKolben und Löt-pistolen	St 1000 DM	242 052 16 476	179 166 14 381	155 744 15 385	4
2940 60 250	-- Andere elektrische Maschinen, Apparate und Geräte zum Hart- oder Weichlöten	St 1000 DM	711 12 340	832 17 021	3 132 10 843	13

5 Produktion nach Güterarten - Deutschland

Melde-Nr.	Bezeichnung	Einheit	1. VJ 1995	4. VJ 1995	1. VJ 1996	1. VJ 1996 Anzahl Unternehmen
1	2	3	4	5	6	7
2940 60 300	- Automaten zum Widerstandsschweißen von Metallen	St 1000 DM	624 45 045	672	479	3
	- Andere Maschinen, Apparate und Geräte zum Widerstandsschweißen von Metallen					
2940 60 430	- - Stumpfschweißmaschinen, -apparate und -geräte	St 1000 DM	.	501 8 285	344 12 937	3
	- - Andere Maschinen, Apparate und Geräte zum Widerstandsschweißen (ohne Stumpfschweißmaschinen u.ä.)					
2940 60 453	- - - Punkt- und Buckelschweißmaschinen, -apparate und -geräte	St 1000 DM	1 727 19 145	1 708 39 272	3 723 32 469	14
2940 60 459	- - - Nehtschweißmaschinen, -apparate und -geräte	St 1000 DM	.	8 386	2 738	5
2940 60 500	- Automaten zum Lichtbogen- oder Plasmaschweißen von Metallen	St 1000 DM	5 775 5 154	2 376 9 445	1 998 6 050	8
	- Andere Maschinen, Apparate und Geräte zum Lichtbogen- oder Plasmaschweißen von Metallen					
	- - zum manuellen Schweißen, mit umhüllten Elektroden, bestehend aus Schweißköpfen oder Schweißzangen und					
2940 60 631	- - - Generator oder rotierendem Umformer	St 1000 DM	.	.	.	1
2940 60 633	- - - Transformator	St 1000 DM	2 261 4 370	2 076 4 317	1 898	6
2940 60 639	- - - Stromrichter	St 1000 DM	990 1 146	1 386 1 380	1 703 1 665	6
	- - Andere Geräte zum Lichtbogen- oder Plasmaschweißen					
2940 60 653	- - - Schutzgasschweißgeräte für das MIG/MAG-Verfahren	St 1000 DM	8 371 17 072	8 126 16 893	7 978 17 177	12
2940 60 659	- - - Andere Schutzgasschweißgeräte u.ä. (z.B. nach dem MIG-, UP-RES-Verfahren) zum Lichtbogen- oder Plasmaschweißen	St 1000 DM	12 221 31 491	12 540 37 403	11 726 25 128	11
2940 60 700	- Andere Maschinen, Apparate und Geräte zum Schweißen von Metallen, auch solche zum Spritzen schmelzfähiger Metalle oder Hartmetalle	St 1000 DM	1 964 19 728	2 622 50 670	1 831 19 784	14
	- Andere Maschinen, Apparate und Geräte zum Schweißen von Nichtmetallen					
2940 60 830	- - Maschinen, Apparate und Geräte zum Widerstandsschweißen von Kunststoffen	St 1000 DM	7 730 33 089	6 857 39 528	6 576 33 240	12
2940 60 850	- - Andere Maschinen u.ä., auch zum Schneiden verwendbar	St 1000 DM	693 29 056	1 178 42 091	738 27 892	10
	Werkzeughalter und selbstöffnende Gewindeschneidköpfe					
	- Dorne, Spannzangen und Hülsen; Werkzeughalter für Drehmaschinen					
2940 71 330	- - Dorne, Spannzangen und Hülsen	t 1000 DM	802 38 898	926 45 357	936 47 323	32
2940 71 350	- - Werkzeughalter für Drehmaschinen	t 1000 DM	1 047 29 305	1 049 33 513	1 939 35 196	19
2940 71 530	- - Andere Werkzeughalter					
	- - Bohrfutter	t 1000 DM	969 31 861	28 362	30 473	9
2940 71 550	- - Andere Werkzeughalter (ohne Bohrfutter)	t 1000 DM	225 16 266	216 17 201	230 18 063	17
2940 71 700	- Selbstöffnende Gewindeschneidköpfe	t 1000 DM	.	.	.	3
2940 72 300	Werkstückhalter					
	- Werkstückgebundene Vorrichtungen, Vorrichtungssätze zum Zusammenstellen von werkstückgebundenen Vorrichtungen	t 1000 DM	4 824 130 651	4 860 144 043	4 623 141 800	151
2940 72 530	- Werkstückhalter für Drehmaschinen	t 1000 DM	798 24 361	1 031 31 617	994 31 460	14
2940 72 550	- - Andere Werkstückhalter für Drehmaschinen	t 1000 DM	319 13 936	317 14 863	344 16 144	15
2940 72 730	- - Andere Werkstückhalter					
	- - Maschinenschraubstöcke	t 1000 DM	207 7 438	204 8 321	217 7 973	5

5 Produktion nach Güterarten - Deutschland

Melde-Nr.	Bezeichnung	Einheit	1. VJ 1995	4. VJ 1995	1. VJ 1996	1. VJ 1996 Anzahl Unternehmen
1	2	3	4	5	6	7
2940 72 750	- - Andere Werkstückhalter (ohne Maschinenschraubstöcke)	t 1000 DM	238 15 580	150 15 213	183 17 399	14
2940 73 000	Teilköpfe und andere Spezialvorrichtungen für Werkzeugmaschinen	t 1000 DM	1 049 45 252	1 310 55 978	1 096 55 523	25
2940 74 300	Andere Teile und Zubehör für Maschinen zum Bearbeiten von Metallen - für Maschinen zum Abtragen von Stoffen aller Art durch Laserstrahl, Ultraschall usw., für Bearbeitungszentren, Mehrwegemaschinen, Transfermaschinen und für Maschinen zur spanabhebenden Bearbeitung von Metallen	1000 DM	294 024	388 744	343 299	269
2940 74 500	- für Maschinen zur spanlosen Bearbeitung von Metallen	1000 DM	119 596	166 125	133 948	128
2940 75 300	Teile und Zubehör für Werkzeugmaschinen zum Bearbeiten von mineralischen Stoffen oder zum Kaltbearbeiten von Glas, zum Bearbeiten von Holz, Kork o.ä. harten Stoffen - für Werkzeugmaschinen, zum Bearbeiten von Steinen, keramischen Waren, Beton o.ä. mineralischen Stoffen oder zum Kaltbearbeiten von Glas	1000 DM	19 131	22 813	19 941	32
2940 75 500	- für Werkzeugmaschinen, zum Bearbeiten von Holz, Kork, Bein, Hartkautschuk o.ä. harten Stoffen	1000 DM	120 143	136 780	98 689	90
2940 76 303	Teile für handgeführte, mit eingebautem nichtelektrischem Motor betriebene Werkzeuge und handgeführte Druckluftwerkzeuge - für handgeführte, mit eingebautem nichtelektrischem Motor betriebene Werkzeuge - - für Kettensägen u.ä. Holzbearbeitungsmaschinen	1000 DM	.	.	.	1
2940 76 309	- - für andere handgeführte Werkzeuge	1000 DM	.	.	.	1
2940 76 503	- für handgeführte Druckluftwerkzeuge - - für die Metallbearbeitung	1000 DM	2 569	2 411	2 936	6
2940 76 505	- - für den Bergbau und die Industrie der Steine und Erden	1000 DM	559	511	715	4
2940 76 507	- - für Heft- und Nagelwerkzeuge	1000 DM	1 649	1 218	1 531	3
2940 76 509	- - für andere Zwecke	1000 DM	.	.	1 933	5
2940 77 000	Teile für elektrische Handwerkzeuge	1000 DM	27 666	29 597	27 003	21
2940 78 300	Teile für Löt- und Schweißmaschinen, -apparate und -geräte - für nichtelektrische Maschinen, Apparate und Geräte zum Löten, Schweißen oder Brennschneiden und zum autogenen Oberflächenhärten	1000 DM	16 296	21 585	18 671	14
2940 78 500	- für elektrische Löt- und Schweißmaschinen, -apparate und -geräte	1000 DM	55 445	54 052	55 718	34
2940 91 001	Installation von Werkzeugmaschinen - zum Bearbeiten von Metallen sowie zum Abtragen von Stoffen aller Art durch Laserstrahl, Ultraschall usw.	1000 DM	51 469	93 209	27 662	53
2940 91 003	- zum Bearbeiten von mineralischen Stoffen und zum Kaltbearbeiten von Glas	1000 DM	4 826	3 941	5 770	7
2940 91 005	- zum Bearbeiten von Holz, Kork, Bein, Kautschuk o.ä. harten Stoffen	1000 DM	22 037	23 774	10 855	17
2940 91 007	- zum Elektroschweißen und -löten	1000 DM	630	.	.	2
2940 91 009	- zum anderen Bearbeiten	1000 DM	11 883	12 482	9 608	17
2940 92 000	Reparatur und Instandhaltung von Werkzeugmaschinen	1000 DM	102 103	143 543	120 381	225

5 Produktion nach Güterarten - Deutschland

Melde-Nr.	Bezeichnung	Einheit	1. VJ 1995	4. VJ 1995	1. VJ 1996	1. VJ 1996 Anzahl Unternehmen
1	2	3	4	5	6	7
	Konverter, Gießpfannen, -formen für Ingots, Masseln o.dgl.; Gießmaschinen für Gießereien, Stahlwerke u.a. metallurgische Betriebe, Metallwalzwerke - Konverter, Gießpfannen, -formen für Ingots, Masseln o.dgl.; Gießmaschinen für Gießereien, Stahlwerke u.a. metallurgische Betriebe					
2951 11 330	- - Konverter und Gießmaschinen (ohne Druckgießmaschinen)	St 1000 DM	26 3 692	14 791	24 6 055	5
2951 11 350	- - Gießformen für Ingots, Masseln, Gießpfannen oder dergleichen	St 1000 DM	- -	- -	- -	-
2951 11 370	- - Druckgießmaschinen	St 1000 DM	30 11 243	27 272	17 11 016	3
2951 11 530	- - Metallwalzwerke	St 1000 DM	.	.	.	2
2951 11 550	- - Rohrwalzwerke	St 1000 DM	.	.	.	2
2951 11 550	- - Warmwalzwerke und kombinierte Warm- und Kaltwalzwerke	St 1000 DM	.	.	.	7
2951 11 570	- - Kaltwalzwerke	St 1000 DM	52 48 842	51 34 459	27 10 548	6
	Teile für Maschinen für die Metallerzeugung, Walzwerkseinrichtungen, Gießmaschinen					
2951 12 300	- für Konverter, Gießpfannen, Gießformen, Gießmaschinen für Gießereien, Stahlwerke und andere metallurgische Betriebe	1000 DM	131 413	154 097	124 241	33
2951 12 503	- Walzen für Metallwalzwerke - - aus Eisen oder Stahl, gegossen	St 1000 DM	633 15 401	14 399	669 16 147	3
2951 12 509	- - Andere Walzen für Metallwalzwerke	St 1000 DM	10 598	12 631	11 728	3
2951 12 700	- - Andere Teile für Metallwalzwerke	1000 DM	101 612	136 794	91 996	55
	Installation von Maschinen für die Metallerzeugung, Walzwerkseinrichtungen, Gießmaschinen					
2951 91 003	- von Maschinen für die Metallerzeugung und von Walzwerkseinrichtungen	1000 DM	26 093	26 872	17 399	16
2951 91 009	- von Gießmaschinen	1000 DM	.	.	.	3
2951 92 000	Reparatur und Instandhaltung von Maschinen für die Metallerzeugung, Walzwerkseinrichtungen, Gießmaschinen	1000 DM	20 750	31 070	28 800	40
	Stetigförderer für Arbeiten unter Tage (Streb- und Strackenfördermittel) (z.B. Förderbänder, Kettenkratzförderer)					
2952 11 003	- Förderbänder; schiebende und steuende Fördermittel (z.B. Kettenkratzförderer)	St 1000 DM	22 1 705	73	63	5
2952 11 009	- - Andere Stetigförderer für Arbeiten unter Tage	St 1000 DM	8 6 008	18 737	23	4
	Abbau-, Tunnelbohr- und andere Streckenvortriebsmaschinen, Bohrmaschinen und Tiefbohrgeräte					
2952 12 333	- - - Tunnelbohr- und Streckenvortriebsmaschinen	St 1000 DM	4 3 813	20 21 415	5 2 284	3
2952 12 335	- - - Tunnelbohr- und Streckenvortriebsmaschinen	St 1000 DM	40 23 488	55 33 203	26 24 753	5
2952 12 353	- - - Andere Tunnelbohr- und Streckenvortriebsmaschinen	St 1000 DM	.	.	.	2
2952 12 355	- - - Schrämmaschinen, Kohlenhobel u.a. Abbaumaschinen	St 1000 DM	.	.	.	1
2952 12 533	- - - Tunnelbohr- und Vortriebsmaschinen	St 1000 DM	.	.	.	4
2952 12 533	- - - Bohrmaschinen und Tiefbohrgeräte	St 1000 DM	45 13 883	50 20 821	39 9 872	4
2952 12 535	- - - selbstfahrend Tiefbohrgeräte	St 1000 DM	16 1 870	.	14 2 222	3

5 Produktion nach Güterarten - Deutschland

Melde-Nr.	Bezeichnung	Einheit	1. VJ 1995	4. VJ 1995	1. VJ 1996	1. VJ 1996 Anzahl Unternehmen
1	2	3	4	5	6	7
2952 12 553	-- nicht selbstfahrend -- -- Andere Tiefbohrgeräte	St 1000 DM	.	.	.	2
2952 12 555	-- -- Andere Bohrmaschinen, a.n.g. Planiermaschinen (Bulldozer und Angledozer)	St 1000 DM	1 602	.	1 051	3
2952 21 300	-- auf Gleisketten	St 1000 DM	.	.	.	1
2952 21 500	-- Andere Planiermaschinen	St 1000 DM	-	.	.	1
2952 22 000	Erd- oder Straßenhobel (Grader), selbstfahrend	St 1000 DM	.	.	.	1
2952 23 000	Schürfwagen (Scraper), selbstfahrend	St 1000 DM	.	.	.	1
2952 24 000	Straßenwalzen und andere Bodenverdichter, selbstfahrend	St 1000 DM	4 818 139 261	4 165 134 958	4 377 138 569	9
2952 25 300	Frontschaufellader, selbstfahrend -- Lader für Arbeiten unter Tage	St 1000 DM	.	.	.	1
2952 25 500	-- Andere Frontschaufellader	St 1000 DM	.	.	.	11
2952 26 010	Bagger mit um 360 Grad drehbarem Oberwagen -- Hydraulische Mini-Bagger mit einem Dienstgewicht von 6 t oder weniger	St 1000 DM	1 812 70 835	.	.	6
2952 26 030	-- Hydraulische Raupen-Bagger mit einem Dienstgewicht von mehr als 6 t	St 1000 DM	253 85 673	264 110 365	238 90 072	7
2952 26 050	-- Hydraulische Bagger auf Rädern	St 1000 DM	1 347 239 074	1 278 235 100	1 081 210 680	9
2952 26 070	-- Seilbagger und andere Bagger Andere Bagger, Schürf- u.a. Schaufellader; andere selbstfahrende Maschinen zur Erdbewegung u.ä. -- Andere Bagger, auch Schaufellader, mit nicht um 360 Grad drehbarem Oberwagen	St 1000 DM	8 2 086	.	.	2
2952 27 330	-- Baggerlader	St 1000 DM	.	.	.	1
2952 27 353	-- -- Andere Bagger oder Lader -- -- Spezialbagger für den Tagebau (z.B. Schaufelradbagger, Eimerkettenbagger mit mehr als 100 t Dienstgewicht)	St 1000 DM	.	.	-	-
2952 27 359	-- -- Andere Bagger und Lader, a.n.g.	St 1000 DM	.	264 29 497	.	4
2952 27 500	-- Andere selbstfahrende Maschinen zur Erdbewegung u.ä., a.n.g.	St 1000 DM	.	40 14 555	.	7
2952 28 000	Planierschilde für Planiermaschinen (Bulldozer oder Angledozer) Andere Maschinen, Apparate und Geräte zur Erdbewegung, zum Verdichten, Planieren des Bodens; für den Straßen-, Hoch- oder Tiefbau u.ä.; Rammen u. Pfahlzieher; Schneeräumer	t 1000 DM	.	.	.	1
2952 30 100	-- Rammen und Pfahlzieher	St 1000 DM	1 697 51 298	4 621 54 312	4 684 51 554	9
2952 30 300	-- Schneeräumer	St 1000 DM	450 18 392	2 642	1 341 10 346	5
2952 30 500	-- Maschinen, Apparate und Geräte zum Feststampfen oder Verdichten des Bodens	St 1000 DM	12 497 70 014	9 227 56 796	8 816 57 242	10
2952 30 700	-- Andere nichtselbstfahrende Maschinen, Apparate und Geräte zur Erdbewegung usw. (z.B. Schältschrapper)	St 1000 DM	.	.	.	3
2952 30 900	-- Maschinen, Apparate und mechanische Geräte für den Straßen-, Hoch- oder Tiefbau oder für ähnliche Arbeiten, a.n.g.	St 1000 DM	3 594 135 045	151 201	138 846	21

5 Produktion nach Güterarten - Deutschland

Melde-Nr.	Bezeichnung	Einheit	1. VJ 1995	4. VJ 1995	1. VJ 1996	1. VJ 1996 Anzahl Unternehmen
1	2	3	4	5	6	7
	Maschinen zum Sortieren, Sieben, Mischen und zur ähnlichen Bearbeitung von Erden, Steinen, Erzen u.a. mineralischen Stoffen; Maschinen zum Herstellen von Gießformen aus Sand					
2952 40 310	- - für Gießereiformsande	St 1000 DM	61 5 328	45 9 477	46 7 552	4
2952 40 330	- - für Baustoffe	St 1000 DM	1 362 118 875	1 602 141 212	1 479 117 941	35
2952 40 353	- - für bergmännisch gewonnene mineralische Stoffe					
2952 40 353	- - zum Sortieren, Sieben, Trennen oder Waschen	St 1000 DM	77 16 194	78 12 667	75 10 681	6
2952 40 355	- - zum Zerkleinern oder Mahlen	St 1000 DM	.	.	44 2 964	5
2952 40 357	- - zum Mischen oder Kneten	St 1000 DM	.	.	.	1
2952 40 370	- - für andere mineralische Stoffe	St 1000 DM	412 39 536	470 42 660	411 37 018	9
2952 40 500	- Beton- und Mörtelmischmaschinen	St 1000 DM	.	12 016 104 598	28 001 99 858	16
2952 40 700	- Maschinen zum Mischen mineralischer Stoffe mit Bitumen	St 1000 DM	.	42 15 449	65 33 295	8
2952 40 810	- Andere Maschinen und Apparate für mineralische Stoffe					
2952 40 810	- zum Herstellen von Gießformen aus Sand	St 1000 DM	380 19 054	435 68 697	285 17 885	9
2952 40 830	- für die Baustoffindustrie	St 1000 DM	1 289 57 386	1 444 551 426	1 195 102 960	22
2952 40 850	- für bergmännisch gewonnene mineralische Stoffe	St 1000 DM	.	29 302	11 428	5
2952 40 870	- für andere mineralische Stoffe	St 1000 DM	409 19 356	651 36 144	1 054 20 182	7
2952 50 000	Gleiskettenzugmaschinen	St 1000 DM	-	-	-	-
	Teile für Bohrmaschinen, Tiefbohrgeräte, Krane, Planier- oder andere Erdbewegungsmaschinen					
2952 61 303	- für Bohrmaschinen und Tiefbohrgeräte	1000 DM	6 135	7 851	5 785	5
2952 61 305	- für Tiefbohrgeräte	1000 DM	39 042	35 011	39 381	14
2952 61 503	- für Krane, Planier- oder andere Erdbewegungsmaschinen	1000 DM	44 505	36 201	36 377	20
2952 61 505	- für Lader	1000 DM	21 804	.	20 445	8
2952 61 507	- für Spezialbagger für den Tagebau	1000 DM	30 691	36 480	30 012	15
2952 61 509	- für Abbau-, Tunnelbohr- und Vortriebsmaschinen	1000 DM	268 165	242 501	256 216	105
2952 62 003	- Teile für Maschinen und Apparate für mineralische Stoffe					
2952 62 003	- für Maschinen und Apparate für Gießereiformsande und Gießformen aus Sand	1000 DM	8 867	11 068	9 036	10
2952 62 009	- für Maschinen und Apparate für andere mineralische Stoffe	1000 DM	113 175	113 281	105 323	56
2952 91 003	- Installation von Bergwerks-, Bau- und Baustoffmaschinen					
2952 91 003	- von Aufbereitungs- und Formmaschinen für Gießereiformsande	1000 DM	5 255	9 338	1 606	5
2952 91 005	- von Bau- und Baustoffmaschinen	1000 DM	16 618	.	16 597	25
2952 91 009	- von Bergwerksmaschinen	1000 DM	7 339	10 462	5 861	11
2952 92 000	- Reparatur und Instandhaltung von Bergwerks-, Bau- und Baustoffmaschinen	1000 DM	111 651	128 046	105 867	112
2953 11 000	Milchentrahmer	St 1000 DM	-	-	-	-

5 Produktion nach Güterarten - Deutschland

Melde-Nr.	Bezeichnung	Einheit	1. VJ 1995	4. VJ 1995	1. VJ 1996	1. VJ 1996 Anzahl Unternehmen
1	2	3	4	5	6	7
2953 12 000	Andere milchwirtschaftliche Maschinen, Apparate und Geräte (ohne Melkmaschinen)	St 1000 DM	658 17 029	610 20 118	564 18 279	11
2953 13 000	Maschinen für die Müllerei oder zum Behandeln von Getreide oder Hülsenfrüchten (ohne solche zum Reinigen, Sortieren oder Sieben hierfür und ohne Landmaschinen)	St 1000 DM	150 23 868	500 71 995	127 .	9
2953 14 330	Maschinen, Apparate und Geräte zum Bereiten von Wein, Most, Fruchtsäften o.ä. Getränken - Pressen zum Bereiten von Wein, Most, Fruchtsäften o.ä. Getränken - - von Wein	St 1000 DM	1
2953 14 350	- - von Fruchtsäften o.ä. Getränken	St 1000 DM	. .	- .	. .	1
2953 14 500	- Andere Maschinen, Apparate und Geräte zum Bereiten von Wein, Most, Fruchtsäften o.ä. Getränken	St 1000 DM	141 1 973	236 692	76 369	3
2953 15 330	Nichtelektrische Industriebacköfen; Trockner für landwirtschaftliche Erzeugnisse; Dampffiltrier- u.a. Maschinen zum Zubereiten von heißen Getränken oder Speisen - Nichtelektrische Industriebacköfen - - Tunnelöfen	St 1000 DM	15 147	32 083	24 709	4
2953 15 350	- - Andere nichtelektrische Industriebacköfen	St 1000 DM	21 928	38 068	25 620	6
2953 15 500	- Trockner für landwirtschaftliche Erzeugnisse	St 1000 DM	140 6 657	111 6 198	117 4 728	6
2953 15 730	- Dampffiltrier- u.a. Maschinen zum Zubereiten von heißen Getränken oder Speisen; Apparate zum Kochen oder Wärmen von Speisen - - Dampffiltrier- und andere Maschinen zum Zubereiten von Kaffee oder anderen heißen Getränken	St 1000 DM	8 718 45 175	4 634 37 175	4 497 33 503	3
2953 15 751	- - Apparate zum Kochen oder Wärmen von Speisen	St 1000 DM	5 467 20 782	4 368 14 331	4 221 12 916	15
2953 15 753	- - - Großkochanlagen mit elektrischer Beheizung	St 1000 DM	15 399 77 829	19 335 102 319	17 326 84 807	21
2953 15 755	- - - Großkochanlagen mit sonstiger Beheizung	St 1000 DM	2 639 9 434	3 068 9 258	2 568 8 199	8
2953 15 759	- - - Andere Apparate zum Kochen oder Wärmen von Speisen	St 1000 DM	1 835 10 300	1 169 13 281	1 267 10 239	5
2953 16 130	Maschinen und Apparate zum Herstellen von Lebensmitteln, Futtermitteln oder Getränken, a.n.g.; zum Gewinnen oder Aufbereiten von tierischen oder pflanzlichen Ölen und Fetten - zum Herstellen von Back- oder Teigwaren - - von Backwaren	St 1000 DM	2 200 60 690	2 756 104 508	2 847 76 135	30
2953 16 150	- - von Teigwaren	St 1000 DM	471 15 827	583 18 130	425 13 805	8
2953 16 200	- zum Herstellen von Süßwaren, Kakao oder Schokolade	St 1000 DM	331 34 786	368 58 063	232 30 403	17
2953 16 300	- zum Herstellen von Zucker	St 1000 DM	154 9 570	5
2953 16 400	- Brauereimaschinen und -apparate - zum Verarbeiten von Fleisch (einschl. Schlachthausanlagen und -einrichtungen)	St 1000 DM	671 92 219	1 211 215 742	836 139 392	19
2953 16 503	- - Maschinen und Apparate zum Verarbeiten von Fleisch	St 1000 DM	16 895 156 100	26 339 213 436	13 229 151 278	38
2953 16 509	- - Schlachthausanlagen und -einrichtungen	St 1000 DM	. 21 366	994 31 433	1 645 23 210	11
2953 16 600	- zum Be- oder Verarbeiten von Früchten oder Gemüsen	St 1000 DM	. 1 872	490 7 647	376 7 678	11

5 Produktion nach Güterarten - Deutschland

Melde-Nr.	Bezeichnung	Einheit	1. VJ 1995	4. VJ 1995	1. VJ 1996	1. VJ 1996 Anzahl Unternehmen
1	2	3	4	5	6	7
	- zum industriellen Herstellen, Verarbeiten oder Zubereiten von anderen Nahrungs- und Genußmitteln, Getränken u.ä., a.n.g.					
2953 16 701	- für die Tee und Kaffee verarbeitende Industrie	St 1000 DM	.	.	1 990	3
2953 16 703	- für die Getränkeindustrie (ohne Pressen, Mühlen u.ä. Maschinen oder Apparate)	St 1000 DM	1 045 30 451	888 59 721	741 40 644	10
2953 16 705	- für Großküchen	St 1000 DM	19 741	19 133	17 963	11
2953 16 709	- Anders Maschinen und Apparate zum industriellen Herstellen, Verarbeiten oder Zubereiten von Nahrungs- und Genußmitteln, Getränken u.ä., a.n.g.	St 1000 DM	11 360 47 527	7 346 74 666	7 082 38 659	26
2953 16 800	- zum Gewinnen oder Aufbereiten von tierischen oder pflanzlichen Ölen oder Fetten	St 1000 DM	17 5 603	26 9 215	.	2
2953 17 000	Maschinen und Apparate zum Aufbereiten oder Verarbeiten von Tabak, a.n.g.	St 1000 DM	510 105 825	582 .	363 .	8
	Teile für milchwirtschaftliche Maschinen und für Pressen, Mühlen u.ä. Maschinen zum Bearbeiten von Most, Wein u.ä. Getränken					
	- für Melkmaschinen und andere milchwirtschaftliche Maschinen					
2953 21 330	- für Melkmaschinen	1000 DM	.	.	.	2
2953 21 350	- für andere milchwirtschaftliche Maschinen	1000 DM	4 419	9 579	4 024	5
2953 21 500	- Teile für Maschinen zum Bereiten von Wein, Most, Fruchtsäften u.ä. Getränken	1000 DM	732	464	.	1
	Teile für Maschinen zum Behandeln von Getreide, Hülsenfrüchten u.ä. und für Maschinen des Ernährungsgewerbes, a.n.g.					
2953 22 300	- für Maschinen zum Reinigen, Sortieren, Sieben, Mahlen oder zum Behandeln von Körnern oder Hülsenfrüchten, Getreide u.ä.	1000 DM	5 681	13 110	5 272	11
	- für Maschinen u. Apparate f.d. Nahrungs- u. Genußmittelindustrie, a.n.g. (oh. Teile f. therm. Verfahrensanlagen, Maschinen z. Bearbeiten v. heißen Getränken o. Speisen, Filter o. Zentrifugen)					
2953 22 501	- für Bäckereimaschinen (ohne Teile für elektrische Backöfen)	1000 DM	9 277	11 002	7 019	21
2953 22 503	- für Süßwarenmaschinen	1000 DM	16 335	20 042	17 347	23
2953 22 505	- für Zuckerherstellungsmaschinen	1000 DM	.	.	.	1
2953 22 506	- für Fleischereimaschinen und Schlachthauseinrichtungen	1000 DM	16 927	20 823	15 243	18
2953 22 507	- für Brauereimaschinen und sonstige Maschinen zur Getränkeherstellung	1000 DM	38 847	19 575	15 567	9
2953 22 509	- für andere Maschinen der Nahrungs- und Genußmittelindustrie	1000 DM	55 464	67 841	50 028	48
2953 23 000	Teile für Maschinen und Apparate zum Aufbereiten oder Verarbeiten von Tabak, a.n.g.	1000 DM	95 310	.	.	7
2953 91 000	Installation von Maschinen für das Ernährungsgewerbe und die Tabakverarbeitung	1000 DM	16 695	36 270	18 291	27
2953 92 000	Reparatur und Instandhaltung von Maschinen für das Ernährungsgewerbe und die Tabakverarbeitung	1000 DM	36 281	29 533	19 470	70

5 Produktion nach Güterarten - Deutschland

Melde-Nr.	Bezeichnung	Einheit	1. VJ 1995	4. VJ 1995	1. VJ 1996	1. VJ 1996 Anzahl Unternehmen
1	2	3	4	5	6	7
2954 11 100	Maschinen zum Düsenspinnen, Verstrecken, Texturieren oder Schneiden von synthetischen oder künstlichen Spinnstoffen; Maschinen zum Vor- oder Aufbereiten von Spinnstoffen - Maschinen zum Düsenspinnen, Verstrecken, Texturieren oder Schneiden von synthetischen oder künstlichen Spinnstoffen	St 1000 DM	137 514	372 690	222 448	10
2954 11 300	- Krempeln (Karden)	St 1000 DM	70 587	.	.	5
2954 11 500	- Strecken-, Käm- oder Vorspinnmaschinen (Flyer)	St 1000 DM	594 44 207	444 39 005	304 26 850	5
2954 11 700	- Anders Maschinen zum Vor- oder Aufbereiten von Spinnstoffen	St 1000 DM	50 042	.	.	6
2954 12 300	Maschinen zum Spinnen, Dublieren oder Zwirnen, Spulen, Wickeln oder Haspeln von Spinnstoffen sowie Maschinen zum Vorbereiten von Spinnstoffgarnen für die Weberei, Wirkerei und Strickerei - zum Spinnen von Spinnstoffen	St 1000 DM	451 199 328	632 235 025	392 154 464	5
2954 12 500	- zum Dublieren oder Zwirnen von Spinnstoffen	St 1000 DM	175 42 185	350 55 235	219 44 339	4
2954 12 700	- zum Spulen, Wickeln oder Haspeln von Spinnstoffen (einschl. Schußspulmaschinen)	St 1000 DM	3 573 84 033	6 298 99 358	.	11
2954 12 903	- Schär-, Zettel-, Bäum-, Schlicht- u.ä. Maschinen zum Vorbereiten von Spinnstoffgarnen für die Weberei, Wirkerei und Strickerei - - für Wirkerei und Strickerei	St 1000 DM	.	.	.	2
2954 12 909	- - für Weberei	St 1000 DM	.	.	222 24 087	4
2954 13 300	Webmaschinen - zum Herstellen von Geweben mit einer Breite von 30 cm oder weniger; zum Herstellen von Geweben mit einer Breite von mehr als 30 cm, mit Schußeintrag durch Webschützen	St 1000 DM	.	.	.	4
2954 13 500	- mit schützenlosem Schußeintrag zum Herstellen von Geweben, mit einer Breite von mehr als 30 cm	St 1000 DM	.	.	.	2
2954 14 303	Wirk-, Strick-, Nähwirk-, Gimpen-, Tüll-, Spitzen-, Stick-, Posamentier-, Flecht-, Netzknüpf- und Tuftingmaschinen - Rundwirk- und Rundstrickmaschinen - - mit einem Zylinderdurchmesser von 165 mm oder weniger	St 1000 DM	.	.	.	1
2954 14 305	- - mit einem Zylinderdurchmesser von mehr als 165 mm	St 1000 DM	791 104 253	779 93 425	700 87 294	4
2954 14 533	- Flachwirk-, Flachstrick- und Nähwirkmaschinen - - Flachkullierwirk-, Flachstrick- und Nähwirkmaschinen (ohne Flachkettenwirkmaschinen) - - Flachstrickmaschinen und Flachkullierwirkmaschinen	St 1000 DM	.	.	.	3
2954 14 535	- - - Nähwirkmaschinen	St 1000 DM	.	.	.	1
2954 14 550	- - Flachkettenwirkmaschinen (einschl. Reschelmaschinen)	St 1000 DM	401	360 97 384	.	3
2954 14 700	- Gimpen-, Tüll-, Spitzen-, Stick-, Posamentier-, Flecht-, Netzknüpf- und Tuftingmaschinen	St 1000 DM	376 29 132	421 32 831	371 23 630	5
2954 15 300	Schaft-, Jacquard-, Kartenschlag-, Kartenkopier-, Kartenbindemaschinen und andere Hilfsmaschinen und -apparate für Spinner-, Weberei-, Wirkerei- und Strickereimaschinen - Schaft-, Jacquard-, Kartenschlag-, Kartenkopier-, Kartenbindemaschinen und Kartensparvorrichtungen	t 1000 DM	441 17 512	562 21 366	439 18 575	5

5 Produktion nach Güterarten - Deutschland

Melde-Nr.	Bezeichnung	Einheit	1. VJ 1995	4. VJ 1995	1. VJ 1996	1. VJ 1996 Anzahl Unternehmen
1	2	3	4	5	6	7
2954 15 500	- Andere Hilfsmaschinen und -apparate für Spinnerei-, Wirkerei-, Strickerei- und Webereimaschinen	t 1000 DM	46 3 801	61 5 187	95 5 444	4
	Maschinen und Apparate zum Herstellen oder Ausrüsten von Filz- oder Vliesstoffen; Maschinen und Apparate zum Waschen, Bleichen, Färben o.ä. Behandeln von Garnen, Geweben u.ä. Spinnstoffwaren					
2954 21 100	- Maschinen und Apparate zum Herstellen oder Ausrüsten von Filz oder Vliesstoffen (einschl. Maschinen und Apparate zum Herstellen von Filzhüten; Formen für die Hutmacherei)	t 1000 DM	1 752 40 568	2 187 53 639	1 939 42 312	12
	- Bügelmaschinen, Bügel- und Fixierpressen					
2954 21 303	- - für den Haushalt	St 1000 DM	10 900 12 516	11 424 16 972	10 133 14 905	3
2954 21 309	- - Andere Bügelmaschinen, Bügel- und Fixierpressen	St 1000 DM	274 10 019	298 12 459	271 11 453	9
	- Maschinen und Apparate zum Waschen, Bleichen oder Färben					
2954 21 530	- - zum Waschen oder Bleichen	St 1000 DM	271 35 998	308 54 472	318 30 996	13
2954 21 550	- - zum Färben	St 1000 DM	154 42 678	180 80 753	116 54 455	12
2954 21 700	- Maschinen und Apparate zum Auf- oder Abwickeln, Falten, Schneiden oder Auszacken von Geweben	St 1000 DM	1 440 15 774	1 158 21 213	931 19 953	17
2954 21 830	- Andere Maschinen und Apparate					
	- - Maschinen zum Herstellen von Linoleum oder anderem Fußbodenbelag durch Beschichten von Geweben oder anderen Unterlagen	St 1000 DM	.	.	.	2
	- - Maschinen oder Apparate zum Appretieren oder Ausrüsten; Maschinen zum Mangeln, Dämpfen, Formen, Entwässern					
2954 21 855	- - - Rau-, Scher- und Gewebereinigungsmaschinen	St 1000 DM	30 4 942	23 3 326	27 3 133	3
2954 21 857	- - - Andere Maschinen und Apparate zum Appretieren oder Ausrüsten	St 1000 DM	55 8 202	77 17 299	49 8 934	5
2954 21 859	- - - Andere Maschinen und Apparate, a.n.g.	St 1000 DM	29 500	39 501	27 718	13
	Maschinen für die chemische Reinigung; Trockner und Maschinen zum Waschen von Wäsche mit einem Fassungsvermögen an Trockenwäsche von mehr als 10 kg					
2954 22 300	- Maschinen zum Waschen von Wäsche mit einem Fassungsvermögen an Trockenwäsche von mehr als 10 kg	St 1000 DM	397 23 172	336 25 595	16 151	7
2954 22 500	- Maschinen für die chemische Reinigung	St 1000 DM	.	.	.	2
2954 22 700	- Trockner für Garne, Gewebe oder andere Spinnstoffwaren	St 1000 DM	213 93 299	227 119 585	148 82 318	9
	Nähautomaten, andere Nähmaschinen					
2954 23 303	- Nähautomaten	St 1000 DM	681 9 954	895 12 107	985 11 346	5
2954 23 305	- - Nähautomaten mit automatischer Nähgutführung, mit selbsthergestelltem Oberteil	St 1000 DM	273 15 706	308 19 629	219 12 719	3
2954 23 307	- - Nähautomaten mit automatischer Nähgutführung, zur Aufnahme eines bezogenen Oberteils vorgesehen	St 1000 DM	126 4 874	112 4 504	115 4 568	3
	- Andere Nähmaschinen					
2954 23 533	- - Steppstichnähmaschinen	St 1000 DM	.	.	.	2
	- - - mit horizontaler Greiferwelle					
2954 23 535	- - - mit vertikaler Greiferwelle	St 1000 DM	.	.	.	2
2954 23 539	- - - Andere Steppstichnähmaschinen (z.B. Blindstich- und Handwerkernähmaschinen)	St 1000 DM	45 1 148	54 2 649	39 830	3

5 Produktion nach Güterarten - Deutschland

Melde-Nr.	Bezeichnung	Einheit	1. VJ 1995	4. VJ 1995	1. VJ 1996	1. VJ 1996 Anzahl Unternehmen
1	2	3	4	5	6	7
2954 23 553	-- Andere Nähmaschinen (ohne Steppstichnähmaschinen) -- -- Liniennähmaschinen (auch Zick-Zack-Nähmaschinen)	St 1000 DM	.	.	.	2
2954 23 555	-- -- Oberdecknaht-, Überwendling- und Sicherheitsnähmaschinen	St 1000 DM	214 2 378	536 2 832	564 2 665	4
2954 23 567	-- -- Andere Kettenstichnähmaschinen	St 1000 DM	572 4 454	472 4 335	619 4 046	7
2954 23 559	-- -- Andere Nähmaschinen und -apparate, a.n.g.	St 1000 DM	937 13 311	1 443 19 094	819 11 887	5
2954 30 300	Maschinen u. Apparate z. Aufbereiten, Gerben o. Bearbeiten v. Häuten, Fellen o. Leder; z. Herstellen o. Instandsetzen v. Schuhen o. Lederwaren (oh. Nähmaschinen) -- zum Aufbereiten, Gerben oder Bearbeiten von Häuten, Fellen oder Leder	St 1000 DM	.	.	.	3
2954 30 500	-- zum Herstellen oder Instandsetzen von Schuhen	St 1000 DM	1 773 15 264	1 860 14 457	1 484 11 112	18
2954 30 700	-- Andere Maschinen und Apparate zum Herstellen und Instandsetzen von Lederwaren	St 1000 DM	.	.	.	2
2954 41 103	Teile und Zubehör für Spinnerei-, Weberei-, Wirkerei- und Strickereimaschinen oder deren Hilfsmaschinen oder -apparate -- für Spinnereimaschinen oder deren Hilfsmaschinen und -apparate (ohne Spindeln, Spindelflügel, Spinnringe und Ringläufer, Rotorspinnaggregate und Teile dafür)	1000 DM	86 495	106 534	92 080	24
2954 41 109	-- für andere Spinnereimaschinen oder deren Hilfsmaschinen oder -apparate	1000 DM	87 163	102 585	79 736	35
2954 41 300	Spindeln, Spindelflügel, Spinnringe und Ringläufer, Rotorspinnaggregate und Teile dafür (auch Auflösewalzen)	t 1000 DM	1 387 67 447	1 573 77 720	1 330 65 675	8
2954 41 503	-- Teile und Zubehör für Webmaschinen oder deren Hilfsmaschinen oder -apparate -- -- Webschützen, Webeblätter, Weblitzen, Webschäfte	1000 DM	8 462	8 706	7 850	6
2954 41 509	-- -- Andere Teile und Zubehör für Webmaschinen oder deren Hilfsmaschinen oder -apparate	1000 DM	48 720	49 305	52 267	40
2954 41 700	Teile und Zubehör für Wirk-, Strick-, Nähwirk-, Gimpfen-, Tüll-, Spitzen-, Stick-, Posamentier-, Flecht-, Netzwirk- und Tuftingmaschinen oder deren Hilfsmaschinen und -apparate	1000 DM	189 853	169 343	186 767	34
2954 42 103	Teile und Zubehör für andere Maschinen für das Textilgewerbe; Teile und Zubehör für Maschinen für das Bekleidungs- und Ledergewerbe -- für Maschinen zum Waschen von Wäsche, auch mit Trockenvorrichtung -- -- für Maschinen mit einem Fassungsvermögen an Trockenwäsche von 10 kg oder weniger	1000 DM	23 158	21 586	23 797	9
2954 42 109	-- für andere Maschinen zum Waschen von Wäsche	1000 DM	1 112	970	1 240	3

5 Produktion nach Güterarten - Deutschland

Melde-Nr.	Bezeichnung	Einheit	1. VJ 1995	4. VJ 1995	1. VJ 1996	1. VJ 1996 Anzahl Unternehmen
1	2	3	4	5	6	7
	- Teile u. Zubehör für Maschinen u. Apparate z. Waschen, Bleichen, Färben, Appretieren, Ausrüsten, Beschichten u. Imprägnieren, Trocknen, Reinigen, Bügeln u. Pressen					
2954 42 201	- für Wäschetrockner mit einem Fassungsvermögen an Trockenwäsche von 10 kg oder weniger	1000 DM	.	768	.	2
2954 42 203	- für andere Trockner für Garne, Gewebe und andere Spinnstoffwaren	1000 DM	15 342	14 609	14 094	5
2954 42 205	- für Maschinen und Apparate zum Waschen, Bleichen, Färben, Appretieren, Ausrüsten, Beschichten und zum Auf- und Abwickeln, Falten, Schneiden von Geweben	1000 DM	41 168	49 563	39 736	18
2954 42 209	- für andere Maschinen und Apparate	1000 DM	41 092	41 005	36 123	28
2954 42 303	- Nähmaschinennadeln	kg	.	.	.	3
	- für Haushaltsnähmaschinen	1000 DM	.	.	1 780	
2954 42 309	- für andere Nähmaschinen	kg	95 478	79 863	85 803	4
		1000 DM	27 258	29 048	36 367	
2954 42 500	- Möbel, Sockel und Deckel für Nähmaschinen sowie Teile dafür	t	178	225	138	3
		1000 DM	2 583	3 849	2 012	
2954 42 700	- Andere Nähmaschinenteile	1000 DM	15 806	15 675	15 163	19
2954 42 800	- Teile für Maschinen und Apparate zum Herstellen und Instandsetzen von Leder, Schuhen und Lederwaren	1000 DM	8 387	10 523	8 129	10
2954 50 000	Haushaltsnähmaschinen	St	.	.	.	1
		1000 DM	.	.	.	
2954 91 001	Installation von Maschinen für das Textil-, Bekleidungs- und Ledergewerbe					
	- von Spinnerei-, Weberei-, Strickerei- und Wirkereimaschinen	1000 DM	7 165	9 770	4 260	14
2954 91 003	- von Nähmaschinen und -automaten sowie Maschinen zum Herstellen von Leder, Schuhen und Lederwaren	1000 DM	.	.	.	1
2954 91 009	- von anderen Maschinen für das Textil- und Bekleidungsgewerbe	1000 DM	4 743	5 939	3 251	12
2954 92 000	Reparatur und Instandhaltung von Maschinen für das Textil-, Bekleidungs- und Ledergewerbe	1000 DM	16 908	22 283	20 814	35
	Maschinen und Apparate zum Her- oder Fertigstellen, Be- oder Verarbeiten von Halbstoff aus cellulosehaltigen Faserstoffen, Papier und Pappe					
	- Maschinen und Apparate zum Herstellen von Halbstoff aus cellulosehaltigen Faserstoffen, Papier oder Pappe und zum Fertigstellen von Papier oder Pappe					
2955 11 130	- zum Herstellen von Halbstoff aus cellulosehaltigen Faserstoffen	St	.	23	46	7
		1000 DM	.	12 003	.	
2955 11 150	- zum Herstellen von Papier oder Pappe	St	.	472	420	13
		1000 DM	.	106 465	.	
2955 11 170	- zum Fertigstellen von Papier oder Pappe	St	.	.	.	4
		1000 DM	.	119 999	35 167	
	- Kombinierte Rollenschneide- und -wickelmaschinen, Längs- und Querschneider, Schnellschneider für Papier oder Pappe					
2955 11 330	- Kombinierte Rollenschneide- und -wickelmaschinen	St	45	88	141	10
		1000 DM	19 175	115 233	29 144	
2955 11 350	- Längs- und Querschneider	St	281	318	422	10
		1000 DM	47 899	92 642	43 098	
2955 11 370	- Schnellschneider	St	1 755	2 052	1 851	4
		1000 DM	37 675	41 637	32 211	
	- Andere Schneidemaschinen für Papier oder Pappe					
2955 11 430	- Dreischneider	St	.	.	.	1
		1000 DM	.	.	.	

5 Produktion nach Güterarten - Deutschland

Melde-Nr.	Bezeichnung	Einheit	1. VJ 1995	4. VJ 1995	1. VJ 1996	1. VJ 1996 Anzahl Unternehmen
1	2	3	4	5	6	7
2955 11 450	-- Andere Schneidemaschinen	St 1000 DM	.	.	.	11
2955 11 500	- Maschinen zum Herstellen von Tüten, Beuteln, Säcken oder Briefumschlägen	St 1000 DM	104 35 438	179 120 972	58 37 597	10
2955 11 600	- Maschinen zum Herstellen von Schachteln, Hülsen, Trommeln o.ä., nicht durch Formpressen hergestellten Behältnissen	St 1000 DM	341 31 481	206 61 562	124 28 632	12
2955 11 700	- Maschinen zum Formpressen von Waren aus Papierhalbstoff, Papier oder Pappe	St 1000 DM	14 635	10 979	9 904	8
2955 11 800	- Andere Maschinen und Apparate zum Be- und Verarbeiten von Papierhalbstoff, Papier oder Pappe	St 1000 DM	14 430 57 067	12 889 84 086	13 406 51 169	22
2955 12 300	Teile für Maschinen und Apparate für das Papiergewerbe - zum Herstellen von Halbstoff aus celluloselhaltigen Faserstoffen	1000 DM	4 104	13 458	41 914	8
2955 12 530	- zum Her- oder Fertigstellen von Papier oder Pappe - zum Herstellen von Papier oder Pappe	1000 DM	105 924	85 593	129 265	28
2955 12 550	-- zum Fertigstellen von Papier oder Pappe	1000 DM	15 538	27 274	15 174	14
2955 12 700	- zum Be- oder Verarbeiten von Papierhalbstoff, Papier oder Pappe	1000 DM	74 693	86 799	89 568	61
2955 91 000	Installation von Maschinen für das Papiergewerbe	1000 DM	27 399	39 734	33 695	33
2955 92 000	Reparatur und Instandhaltung von Maschinen für das Papiergewerbe	1000 DM	31 424	52 147	31 354	38
2956 11 100	Buchbindereimaschinen und -apparate - Falzmaschinen	St 1000 DM	1 730 48 283	2 032 63 930	1 967 58 125	7
2956 11 300	- Zusammentragmaschinen	St 1000 DM	143 9 639	143 13 188	158 9 556	6
2956 11 500	- Faden-, Draht- und Klammerheftmaschinen	St 1000 DM	7 665	9 650	12 304	5
2956 11 700	- Klebebindemaschinen	St 1000 DM	2 443	5 371	4 849	4
2956 11 900	- Andere Buchbindereimaschinen und -apparate	St 1000 DM	51 110	90 992	7 113 72 741	15
2956 12 300	Setzmaschinen; Maschinen zum Schriftgießen oder zum Zurichten oder Herstellen von Druckformen - Fotosetzmaschinen	St 1000 DM	-	-	-	-
2956 12 500	- Andere Setzmaschinen, -apparate und -geräte; andere Maschinen zum Schriftgießen oder zum Zurichten oder Herstellen von Klischees oder Druckformen	St 1000 DM	576 9 516	550 10 503	594 11 744	5
2956 13 300	Offsetdruckmaschinen und -apparate - Rollenoffsetmaschinen und -apparate	St 1000 DM	129 240 674	175 480 778	102 166 127	8
2956 13 530	- Bogenoffsetdruckmaschinen und -apparate - für ein Papierformat von 52 x 74 cm oder weniger (ohne solche für ein Papierformat von 22 x 36 cm oder weniger)	St 1000 DM	.	457 202	.	5
2956 13 550	-- für ein Papierformat von mehr als 52 x 74 cm, jedoch weniger als 74 x 107 cm	St 1000 DM	289 482 931	379 717 102	350 616 783	4
2956 13 570	-- für ein Papierformat von 74 x 107 cm oder mehr	St 1000 DM	.	43 665	.	1
2956 14 100	Andere Druckmaschinen und -apparate, a.n.g.; Hilfsmaschinen und -apparate für Druckmaschinen - Rollenhochdruckmaschinen und -apparate	St 1000 DM	-	.	-	-
2956 14 300	- Flexodruckmaschinen und -apparate	St 1000 DM	67 44 286	84 80 738	58 30 308	7
2956 14 800	- Tiefdruckmaschinen und -apparate	St 1000 DM	330 27 789	473 44 542	342 24 698	5

StBA, FS4, R 3.1, 1.VJ 1996

5 Produktion nach Güterarten - Deutschland

Melde-Nr.	Bezeichnung	Einheit	1. VJ 1995	4. VJ 1995	1. VJ 1996	1. VJ 1996 Anzahl Unternehmen
1	2	3	4	5	6	7
2956 14 700	- Hilfsmaschinen und -apparate für Druckmaschinen	St 1000 DM	5 391 86 196	12 814 99 618	9 194 86 832	25
2956 14 930	- Andere Druckmaschinen und -apparate (z.B. Rotationsmaschinen)	St 1000 DM	41 5 892	.	35 6 189	4
2956 14 950	- - zum Bedrucken von Spinnstoffen	St 1000 DM	2 628 97 045	112 005	1 991 76 749	19
2956 15 300	- Teile für Buchbinderei-, Setz- und Druckmaschinen	St 1000 DM	26 722	28 954	30 582	22
2956 15 500	- für Buchbindereimaschinen und -apparate	1000 DM	26 722	28 954	30 582	22
2956 15 700	- für Maschinen zum Setzen, Schriftgießen oder zum Zurichten oder Herstellen von Druckformen	1000 DM	8 447	5 568	.	4
2956 21 000	- für Druck- und Druckhilfsmaschinen und -apparate	1000 DM	175 809	225 170	242 959	81
2956 22 330	- Wäscheschleudern	St 1000 DM	40 691 8 730	44 807 10 459	39 915 9 364	5
2956 22 350	- Trockner für Holz, Papierhalbstoff, Papier oder Pappe und andere Erzeugnisse, für gewerbliche Zwecke	St 1000 DM	66 20 108	68 14 234	55 16 303	6
2956 22 503	- Trockner für Holz, Papierhalbstoff, Papier oder Pappe	St 1000 DM	.	26 25 151	.	2
2956 22 505	- Andere Trockner	St 1000 DM	11 406	134 30 389	66 9 012	7
2956 22 507	- für Nahrungs- und Genußmittel	St 1000 DM	731 43 971	695 45 206	504 25 106	10
2956 22 509	- für chemische Erzeugnisse und für Erzeugnisse aus Kunststoff oder Kautschuk	St 1000 DM	221 21 573	290 76 756	260 23 348	8
2956 23 130	- für lackierte Erzeugnisse (ohne elektrisch beheizte Infrarot-Trockenöfen), (z.B. Kammer- und Durchlauföfen)	St 1000 DM	57 699	89 902	36 670	22
2956 23 150	- für andere Erzeugnisse, a.n.g.	St 1000 DM	.	.	.	2
2956 23 330	- Maschinen und Apparate zum Be- oder Verarbeiten von Kautschuk oder Kunststoffen oder zum Herstellen von Waren daraus, a.n.g.	St 1000 DM	.	.	.	18
2956 23 350	- Spritzgießmaschinen	St 1000 DM	33 11 907	48 42 290	18 .	3
2956 23 400	- für Kautschuk	St 1000 DM	1 927 202 489	1 117 333 285	858 .	37
2956 23 500	- für Kunststoffe	St 1000 DM	.	102 115 586	73 54 537	10
2956 23 600	- Extruder	St 1000 DM	667 39 913	1 354 67 511	1 229 35 441	11
2956 23 730	- Vakuumform- und andere Warmformmaschinen	St 1000 DM	95 6 551	125 29 096	85 9 452	6
2956 23 750	- Maschinen zum Formen oder Runderneuern von Luftreifen oder zum Formen von Luftschläuchen	St 1000 DM	285 52 924	506 99 381	266 66 018	21
2956 23 830	- Andere Maschinen und Apparate zum Herstellen von Formteilen	St 1000 DM	135 10 131	137 10 764	109 10 032	5
	- Pressen	St 1000 DM	163 40 985	308 78 013	155 39 841	11
	- zum Herstellen von Formteilen (z.B. Rotations- und Schleudergießmaschinen)	St 1000 DM	.	.	.	2
	- Maschinen zum Herstellen von Schaumstoffen, zum Be- und Verarbeiten von Kautschuk oder Kunststoffen, a.n.g.	St 1000 DM	.	.	.	18
	- zum Herstellen von Schaumstoffen und Schaum-, Schwamm- oder Zellkautschuk	St 1000 DM	.	.	.	3

5 Produktion nach Güterarten - Deutschland

Melde-Nr.	Bezeichnung	Einheit	1. VJ 1995	4. VJ 1995	1. VJ 1996	1. VJ 1996 Anzahl Unternehmen
1	2	3	4	5	6	7
2956 23 853	-- Andere Maschinen und Apparate zum Be- und Verarbeiten von Kautschuk oder Kunststoffen	St	1 607	1 754	1 546	20
	-- -- Zerkleinerungsmaschinen, Mischer, Kneten und Rührwerke	1000 DM	55 734	347 397	339 535	
2956 23 859	-- -- Andere Maschinen und Apparate (z.B. Schneid-, Schäl-, Spalt- und Stanzmaschinen)	St	59 228	98 839	83 324	41
	-- -- Gießerei-Formkästen; Grundplatten für Formen; Gießereimodelle; Formen für Metalle, Hartmetalle, Glas, mineralische Stoffe, Kautschuk oder Kunststoffe	1000 DM				
2956 24 130	-- Gießerei-Formkästen; Grundplatten für Formen; Gießereimodelle	St	325	504	561	21
	-- -- Gießerei-Formkästen; Gießerei-Modelle (ohne solche aus Holz); Grundplatten für Formen	1000 DM	21 812	44 637	29 464	
2956 24 150	-- -- Gießerei-Modelle aus Holz	St	6 499	5 070	16 499	53
	-- -- 1000 DM	1000 DM	30 403	30 847	27 974	
2956 24 200	-- Formen zum Druckgießen für Metalle oder Hartmetalle (einschl. Spritzgießen)	St	2 476	2 558	3 053	64
	-- -- 1000 DM	1000 DM	50 829	77 791	63 972	
2956 24 300	-- Andere Formen für Metalle oder Hartmetalle (z.B. Kokillen)	St	16 873	21 303	18 539	27
	-- -- 1000 DM	1000 DM	31 365	35 949	27 609	
2956 24 500	-- Formen für Glas	St	77 754	78 432	88 645	19
	-- -- 1000 DM	1000 DM	26 257	25 981	29 251	
2956 24 600	-- Formen für mineralische Stoffe	St	4 231	4 132	3 916	9
	-- -- 1000 DM	1000 DM	29 591	30 914	28 974	
2956 24 730	-- -- für Kautschuk	St	2 093	2 498	4 224	30
	-- -- 1000 DM	1000 DM	25 076	33 876	28 121	
2956 24 750	-- -- für Kunststoffe	St	115 293	60 522	57 640	379
	-- -- 1000 DM	1000 DM	344 337	428 908	369 494	
2956 24 800	-- Andere Formen für Kautschuk oder Kunststoffe (ohne Spritzgieß- und Formpreßwerkzeuge)	St	87 598	75 648	78 696	104
	-- -- 1000 DM	1000 DM	104 378	112 780	106 692	
2956 25 100	Maschinen mit eigener Funktion, a.n.g.	St	.	.	.	1
	-- Maschinen und Apparate für die Isotopentrennung und Teile dafür	1000 DM	.	.	.	
2956 25 200	-- Maschinen zum Zusammenbauen von mit Glaskolben oder Glasröhren ausgestatteten elektrischen Lampen, Elektronenröhren oder Blitzlampen	St	.	.	.	2
	-- -- 1000 DM	1000 DM	.	.	.	
2956 25 300	-- Maschinen zum Herstellen oder Warmbearbeiten von Glas oder Glaswaren	St	733	519	441	26
	-- -- 1000 DM	1000 DM	35 706	46 292	43 678	
2956 25 503	-- -- von Drahtseilen und Kabeln	St	730	540	345	13
	-- -- 1000 DM	1000 DM	29 390	53 535	25 715	
2956 25 505	-- -- von Bindfäden, Seilen, Tauen	St	-	-	-	-
	-- -- 1000 DM	1000 DM	-	-	-	
2956 25 633	-- -- Maschinen zum Behandeln von Metallen; zum Mischen, Kneten, Mahlen u.ä. von Stoffen aller Art, a.n.g.	St	577	464	362	22
	-- -- zur Oberflächenvorbehandlung	1000 DM	71 681	86 860	74 367	
2956 25 635	-- -- zur Oberflächenbehandlung oder -veredlung	St	53 164	994	687	26
	-- -- 1000 DM	1000 DM		80 703	54 737	
2956 25 639	-- -- Andere Maschinen zum Behandeln von Metallen (z.B. Spulenwickelmaschinen für elektrotechnische Zwecke)	St	25 110	46 753	24 789	17
	-- -- 1000 DM	1000 DM				

5 Produktion nach Güterarten - Deutschland

Melde-Nr.	Bezeichnung	Einheit	1. VJ 1995	4. VJ 1995	1. VJ 1996	1. VJ 1996 Anzahl Unternehmen
1	2	3	4	5	6	7
2956 25 651	-- Maschinen zum Mischen, Kneten, Mahlen, Zerkleinern, Sieben, Sichten, Homogenisieren, Emulgieren oder Rühren, a.n.g. für die pharmazeutische Industrie	St 1000 DM	15 845 25 330	51 757	24 331	15
2956 25 653	-- für die chemische Industrie	St 1000 DM	2 060 39 332	3 157 70 892	2 372 54 930	24
2956 25 659	-- für andere Industrien	St 1000 DM	755 78 123	1 100 107 997	1 554 67 367	26
2956 25 730	- Schreitender hydraulischer Grubenausbau, Mehrzweck-Industrieroboter, Zentralschmiersysteme - Schreitender hydraulischer Grubenausbau	St 1000 DM	.	.	.	2
2956 25 750	-- Mehrzweck-Industrieroboter	St 1000 DM	841 81 469	879 95 708	1 780 163 993	14
2956 25 770	-- Zentralschmiersysteme	St 1000 DM	32 483 43 578	24 317 17 028	15 985 16 018	6
2956 25 931	- Andere Maschinen, Apparate und Geräte mit eigener Funktion (z.B. hydropneumatische Akkumulatoren usw.) - für die automatisierte Montagetechnik - Montagemaschinen (mit manuellen Tätigkeiten im mechanisierten Montageablauf integriert)	St 1000 DM	1 991 106 683	1 952 231 151	1 707 134 400	65
2956 25 933	-- Montageautomaten (ohne manuelle Tätigkeiten im Montageablauf)	St 1000 DM	698 167 190	741 179 259	626 135 604	47
2956 25 935	-- Montagelinien (verkettete mechanisierte und/oder automatisierte Einzelmontage- bzw. Montageroboterstationen)	St 1000 DM	325 94 484	441 146 285	285 150 515	31
2956 25 939	-- Aufbaueinheiten (ständerlose Maschinen, die zur Ergänzung einer vorhandenen oder unter Verwendung eines Trägergestells bzw. einer Basiseinheit für den Grundaufbau von Montageeinrichtungen dienen), Kennzeichnungseinheiten zum Prägen, Signieren usw.	St 1000 DM	10 288 32 810	11 037 41 276	8 506 38 061	15
2956 25 951	-- für die automatisierte Handhabung -- Handhabungsgeräte (Bewegungsachsen nicht frei programmierbar) für die automatische Zufuhr und Entnahme von Material, Werkstücken und Werkzeugen	St 1000 DM	63 751 103 433	134 796	130 634	55
2956 25 953	-- Manipulatoren (manuell gesteuerte Bewegungseinrichtungen, ferngesteuerte Manipulatoren)	St 1000 DM	11 165	11 691	15 588	12
2956 25 959	-- Greif- u. Spanneinrichtungen (z.B. Greif- u. Spannwerkzeuge, Werkstückaufnahmen u. -träger, Werkzeugaufnahmen u. -wechsleinrichtungen für Handhabungsgeräte, Manipulatoren u. Industrieroboter)	St 1000 DM	101 135 25 581	96 014 27 228	102 322 26 337	15
2956 25 971	-- Andere Maschinen, Apparate und Geräte -- für die anorganische Chemie	St 1000 DM	1 704 16 600	1 915 42 676	1 684 19 467	20
2956 25 973	-- für die organische Chemie	St 1000 DM	3 154 45 373	2 172 88 190	1 407 30 591	24
2956 25 975	-- für allgemeine chemische Zwecke	St 1000 DM	24 552 59 074	39 778 75 369	33 765 57 252	33
2956 25 978	-- Andere Maschinen, Apparate und Geräte	St 1000 DM	906 007 591 683	1 095 166 725 796	1 230 297 558 942	219

5 Produktion nach Güterarten - Deutschland

Melde-Nr.	Bezeichnung	Einheit	1. VJ 1995	4. VJ 1995	1. VJ 1996	1. VJ 1996 Anzahl Unternehmen
1	2	3	4	5	6	7
2956 26 300	Teile für Maschinen für sonstige bestimmte Wirtschaftszweige, a.n.g. - Teile für Maschinen zum Zusammenbauen, Herstellen oder Warmbearbeiten von Glas oder Glaswaren	1000 DM	34 011	56 019	40 437	30
2956 26 500	- Teile für Maschinen und Apparate zum Be- oder Verarbeiten von Kautschuk oder Kunststoffen oder zum Herstellen von Waren daraus	1000 DM	237 138	313 679	263 560	144
2956 26 701	- Teile für andere Maschinen, Apparate und Geräte mit eigener Funktion für sonstige bestimmte Wirtschaftszweige - für die Span- oder Faserplattenherstellung und Holz- oder Korkbehandlung	1000 DM	18 074	24 989	17 136	13
2956 26 703	- für den Straßen-, Hoch- oder Tiefbau oder für ähnliche Arbeiten, a.n.g.	1000 DM	49 600	55 744	59 921	33
2956 26 705	- für die chemische Industrie, a.n.g.	1000 DM	37 128	52 916	46 894	46
2956 26 707	- für die automatisierte Montagetechnik und Handhabung	1000 DM	98 954	99 225	95 663	87
2956 26 709	- für andere Maschinen, a.n.g.	1000 DM	436 278	575 955	536 612	380
2956 91 001	Installation von Maschinen für sonstige bestimmte Wirtschaftszweige, a.n.g. - von Maschinen für das Druckgewerbe	1000 DM	37 800	49 172	35 214	22
2956 91 002	- von Maschinen zum Be- oder Verarbeiten von Kautschuk oder Kunststoffen und Waren daraus	1000 DM	12 771	22 419	12 042	31
2956 91 003	- von Maschinen zum Herstellen oder Warmbearbeiten von Glas oder Glaswaren	1000 DM	291	1 523	629	6
2956 91 005	- von Maschinen für die automatisierte Montagetechnik und Handhabung	1000 DM	11 375	16 949	10 396	19
2956 91 007	- von Maschinen, Apparaten und Geräten für die chemische Industrie	1000 DM	37 402	40 964	32 655	30
2956 91 009	- von anderen Maschinen für sonstige bestimmte Wirtschaftszweige, a.n.g.	1000 DM	177 715	282 788	198 969	123
2956 92 000	Reparatur und Instandhaltung von Maschinen für sonstige bestimmte Wirtschaftszweige, a.n.g.	1000 DM	194 969	302 694	210 764	335
2960 13 300	Revolver, Pistolen, Gewehre und andere Waffen - Revolver und Pistolen (ohne Schreckschuß-, Leucht-, Starterpistolen und -revolver u.ä. Geräte)	St 1000 DM	43 249 22 846	45 193 22 264	46 841 21 375	8
2960 13 501	- Jagd- und Sportgewehre (auch Vorderlader) - Sportgewehre (Kleinkaliber)	St 1000 DM	4 845 3 828	4 519 4 108	2 556 2 795	7
2960 13 503	- Büchsen	St 1000 DM	2 546 3 803	2 201 3 728	2 269 3 706	5
2960 13 505	- Flinten (einschl. kombinierter Jagdwaffen)	St 1000 DM	4 184 13 761	5 074 17 578	4 439 16 028	6
2960 13 509	- Andere Jagd- und Sportwaffen (z.B. Vorderlader)	St 1000 DM	.	.	.	4
2960 13 700	- Andere Feuerwaffen u.ä. Geräte (z.B. Schreckschuß-, Leucht-, Reizstoff-, Starterpistolen und -revolver, Bolzenvieh-tötungsapparate u.ä.)	St 1000 DM	117 825 8 471	105 164 9 712	136 033 7 342	7
2960 13 900	- Andere Waffen (z.B. Feder-, Luft-, Gasdruckwaffen, Schlagstöcke usw.; ohne Säbel, Bajonette u.ä. blanke Waffen)	t 1000 DM	53 9 820	56 11 322	51 10 582	9

5 Produktion nach Güterarten - Deutschland

Melde-Nr.	Bezeichnung	Einheit	1. VJ 1995	4. VJ 1995	1. VJ 1996	1. VJ 1996 Anzahl Unternehmen
1	2	3	4	5	6	7
2960 14 103	Patronen u.a. Munition und Geschosse, Teile dafür - Kartuschen für Bolzensetz- oder Nietwerkzeuge oder für Viehtötungsapparate, Teile dafür - Kartuschen für Bolzensetz- oder Nietwerkzeuge oder für Viehtötungsapparate	1000 St 1000 DM	.	.	.	2
2960 14 109	- Teile für Kartuschen	1000 St 1000 DM	-	-	-	-
2960 14 301	- Patronen für Gewehre, Revolver und Pistolen für zivile Zwecke, Teile dafür	1000 St 1000 DM	111 120	104 448 14 598	84 371 12 018	5
2960 14 303	- Teile für Patronen für zivile Zwecke	1000 St 1000 DM	-	-	-	-
2960 14 701	- Andere Munition und Geschosse - Andere Munition und Geschosse für zivile Zwecke	t 1000 DM	562 5 375	509 6 198	527 4 420	5
2960 15 300	Teile und Zubehör für Waffen - Teile und Zubehör für Revolver, Pistolen u.a. Waffen für zivile Zwecke	1000 DM	8 218	10 076	7 440	10
2971 11 103	Kühl-, Gefrierschränke, Tiefkühltruhen - Kombinierte Kühl- und Gefrierschränke mit gesonderten Außentüren - für den Einbau	St 1000 DM	38 151 35 955	39 930 34 962	51 596 49 104	3
2971 11 109	- Andere kombinierte Kühl- und Gefrierschränke	St 1000 DM	.	.	.	2
2971 11 333	- Haushaltskühlschränke - Haushaltskühlschränke (ohne Einbauskühlschränke) (einschl. Absorberkühlschränke) - Tischkühlschränke	St 1000 DM	181 767 92 475	137 955 67 595	135 069 66 233	4
2971 11 339	- - - Andere Haushaltskühlschränke	St 1000 DM	126 855 45 765	106 527 40 808	121 538 50 399	6
2971 11 350	- Einbauskühlschränke	St 1000 DM	434 712 237 013	351 725 188 131	361 403 194 964	4
2971 11 500	- Gefrier- und Tiefkühltruhen mit einem Inhalt von 800 l oder weniger	St 1000 DM	.	.	.	2
2971 11 700	- Gefrier- und Tiefkühlschränke mit einem Inhalt von 900 l oder weniger	St 1000 DM	188 621 121 517	170 646 114 576	174 689 114 524	4
2971 12 000	Haushaltsgeschirrspülmaschinen	St 1000 DM	832 351 583 493	768 784 533 842	833 215 576 049	4
2971 13 303	Maschinen zum Waschen von Wäsche und Wäschetrockner, mit einem Fassungsvermögen an Trockenwäsche von 10 kg oder weniger - Waschvollautomaten - Frontlader, mit einem Fassungsvermögen bis 6 kg	St 1000 DM	631 912 662 763	579 051 583 597	693 088 682 483	5
2971 13 305	- Toplader, mit einem Fassungsvermögen bis 6 kg	St 1000 DM	110 794 107 178	104 217 100 065	104 856 102 238	3
2971 13 309	- - Andere Waschvollautomaten, mit einem Fassungsvermögen von mehr als 6 kg bis 10 kg	St 1000 DM	.	.	.	2
2971 13 500	- Andere Waschmaschinen	St 1000 DM	.	.	.	2
2971 13 700	- Wäschetrockner	St 1000 DM	223 833 189 514	220 365 178 411	229 667 185 798	3
2971 14 000	Decken aus Gewebe mit elektrischer Heizvorrichtung	St 1000 DM	.	.	.	2
2971 15 330	Ventilatoren und Abzugshauben - Ventilatoren mit eingebautem Elektromotor mit einer Leistung von 125 W oder weniger - Deckenventilatoren	St 1000 DM	-	-	-	-
2971 15 350	- - Andere Ventilatoren	St 1000 DM	213 082 33 311	182 357 25 858	201 396 32 751	7

5 Produktion nach Güterarten - Deutschland

Melde-Nr.	Bezeichnung	Einheit	1. VJ 1995	4. VJ 1995	1. VJ 1996	1. VJ 1996 Anzahl Unternehmen
1	2	3	4	5	6	7
2971 15 500	- Abzugshauben mit einer größten horizontalen Seitenlänge von 120 cm oder weniger	St 1000 DM	255 638 57 614	198 968 50 574	220 193 48 476	9
	Staubsauger und elektromechanische Haushaltsgeräte, mit eingebautem Elektromotor					
2971 21 130	- Staubsauger für eine Spannung von 110 V oder mehr	St 1000 DM	1 465 867 290 902	1 352 619 272 775	1 386 387 283 042	11
2971 21 150	- für eine Spannung von weniger als 110 V (einschl. Akku-Staubsaugern)	St 1000 DM	159 862 7 481	241 532 10 679	206 012 8 097	5
2971 21 300	- Bohnengeräte	St 1000 DM	4 067 5 419	4 583 4 998	4 536 5 319	5
2971 21 500	- Küchenabfallzerkleinerer	St 1000 DM	-	-	-	-
2971 21 700	- Lebensmittelerkleinerungs- und -mischgeräte (Küchenmaschinen); Frucht- und Gemüsepressen	St 1000 DM	490 890 29 307	483 700 32 818	415 506 25 019	9
2971 21 800	- Andere elektromechanische Haushaltsgeräte (z.B. Schneidemaschinen), a.n.g.	t 1000 DM	1 921 112 506	2 032 126 673	1 749 117 320	17
2971 22 300	- Elektrische Rasierapparate, Haarschneide- und Schermaschinen	St 1000 DM	.	.	.	2
2971 22 500	- Rasierapparate	St 1000 DM	208 898 9 713	12 039	265 255 10 674	5
2971 23 130	- Elektrische Haar- und Händetrockner, Bügeleisen	St 1000 DM	25 517 1 896	33 295 4 024	36 574 4 273	7
2971 23 150	- Elektrische Trockenhauben, andere Haarrockner	St 1000 DM	94 417 2 368	88 779 2 227	91 664 2 104	9
2971 23 300	- Trockenhauben, auch wandbefestigte	St 1000 DM	410 342 4 661	210 194 4 369	197 893 3 343	3
2971 23 500	- Andere Elektrowärmegeräte zur Haarpflege	St 1000 DM	.	.	.	2
2971 23 730	- Elektrische Händetrockner	St 1000 DM	.	.	.	1
2971 23 750	- Elektrische Bügeleisen	St 1000 DM	.	.	.	-
2971 24 300	- Dampfbügeleisen	St 1000 DM	.	.	.	-
2971 24 500	- Andere Bügeleisen	St 1000 DM	2 320 577 93 978	2 235 325 100 146	1 853 278 79 250	12
2971 24 700	- Andere Elektrowärmegeräte für den Haushalt, a.n.g.	St 1000 DM	349 851 15 554	280 566 12 479	272 631 11 740	5
2971 24 930	- Brotröster (Toaster)	St 1000 DM	30 611 1 974	21 640 1 527	51 845 2 074	9
2971 24 950	- Wermhalteplatten	St 1000 DM	22 141 1 606	11 566 1 046	13 717 897	5
2971 25 300	- Andere Elektrowärmegeräte für den Haushalt (ohne elektrische Friteusen)	St 1000 DM	2 072 595 50 090	2 045 124 56 189	2 438 656 52 730	26
2971 25 500	- Elektrische Friteusen	St 1000 DM	248 035 81 480	191 060 61 809	212 096 71 194	8
2971 25 700	- Elektrische Wassermesserbereiter und Tauchsieder	St 1000 DM	782 113 90 808	610 029 69 611	713 955 78 301	20
2971 26 300	- Durchlauferhitzer	St 1000 DM	137 102 1 220	122 928 1 109	.	3
2971 26 530	- Elektrische Geräte zum Raum- oder Bodenheizen oder zu ähnlichen Zwecken	St 1000 DM	85 701 50 825	118 676 69 732	114 226 48 188	10
2971 26 530	- Elektrische Speicherheizgeräte	St 1000 DM	26 384 1 883	113 141 9 819	39 807 2 933	4
	- Elektrische Radiatoren, Konvektoren, elektrische Heizgeräte mit eingebautem Ventilator					
	- Radiatoren mit Flüssigkeitsumlauf	St 1000 DM				

StBA, FS4, R 3.1, 1.VJ 1996

5 Produktion nach Güterarten - Deutschland

Melde-Nr.	Bezeichnung	Einheit	1. VJ 1995	4. VJ 1995	1. VJ 1996	1. VJ 1996 Anzahl Unternehmen
1	2	3	4	5	6	7
2971 26 550	-- Konvektoren	St 1000 DM	.	.	.	2
2971 26 570	-- Elektrische Heizgeräte mit eingebautem Ventilator	St 1000 DM	405 162 17 729	525 899 20 132	393 794 14 749	12
2971 26 900	- Andere elektrische Heizgeräte	St 1000 DM	328 074 28 566	321 289 36 513	353 892 22 429	27
2971 27 000	Mikrowellengeräte	St 1000 DM	.	.	.	2
2971 28 100	Andere elektrische Öfen, a.n.g.; Küchenherde, Kochplatten, Grill- und Bratgeräte - Elektrische Vollherde	St 1000 DM	412 273 305 246	375 557 270 283	414 048 306 228	14
2971 28 330	- Elektrische Einzel- oder Mehrfachkochplatten und Kochmulden -- zum Einbau	St 1000 DM	365 209 160 226	347 673 166 398	397 271 181 141	12
2971 28 350	-- Andere elektrische Einzel- oder Mehrfachkochplatten und Kochmulden	St 1000 DM	39 546 2 268	.	1 806	3
2971 28 500	- Elektrische Grillgeräte und Bratgeräte	St 1000 DM	226 912 20 536	161 180 16 742	220 187 17 595	10
2971 28 700	- Elektrische Einbau-Backöfen	St 1000 DM	87 510 68 483	91 835 71 626	84 941 71 555	9
2971 28 900	- Andere elektrische Öfen	St 1000 DM	.	.	.	1
2971 29 000	Elektrische Heizwiderstände	t 1000 DM	8 536 113 062	7 519 104 658	7 185 104 500	23
2971 30 300	Teile für elektrische Haushaltsgeräte - für elektromechanische Haushaltsgeräte	1000 DM	129 187	123 263	125 717	29
2971 30 500	- für elektrische Rasierapparate, Haarschneide- und Schermaschinen	1000 DM	.	1 104	1 147	4
2971 30 700	- für Elektrowärmegeräte für den Haushalt	1000 DM	67 274	69 325	66 855	36
2972 11 133	Back-, Brat-, Grill-, Kochgeräte und Warmhalteplatten, aus Eisen oder Stahl; Koch- und Heizgeräte, aus Kupfer - Back-, Koch- u.ä. Geräte für Feuerung mit gasförmigen Brennstoffen, aus Eisen oder Stahl - mit Backöfen (einschl. Einbau-Backöfen) -- Gas-Einbauherde und -backöfen	St 1000 DM	8 605 7 195	12 220 9 833	10 665 8 637	5
2972 11 135	-- Gas-Standherde	St 1000 DM	30 069 19 829	26 611 16 655	27 127 17 011	6
2972 11 153	-- Andere Koch- u.ä. Geräte für Feuerung mit gasförmigen Brennstoffen (oder mit Gas u.ä.)	St 1000 DM	12 425 2 955	11 233 2 951	12 795 3 151	5
2972 11 159	-- Gas-Kochmulden und -felder	St 1000 DM	.	.	879	3
2972 11 300	-- Andere Kochgeräte und dgl. für den Haushalt	St 1000 DM
2972 11 300	- Back-, Koch- u.ä. Geräte für Feuerung mit flüssigen Brennstoffen, aus Eisen oder Stahl	St 1000 DM	1 393 613	8 145 2 908	9 221 3 278	4
2972 11 530	- Back-, Koch- u.ä. Geräte für Feuerung mit festen Brennstoffen, aus Eisen oder Stahl	St 1000 DM	4 716 2 483	4 183 2 228	4 264 2 241	5
2972 11 550	-- Herde	St 1000 DM	.	.	.	1
2972 11 700	-- Andere Back-, Koch- u.ä. Geräte für Feuerung mit festen Brennstoffen	St 1000 DM
2972 12 330	- Koch- und Heizgeräte, aus Kupfer, Teile dafür Heizgeräte u.ä. nichtelektrische Haushaltsgeräte, aus Eisen oder Stahl - Heizgeräte u.ä. nichtelektrische Haushaltsgeräte für Feuerung mit gasförmigen Brennstoffen -- mit eigener Abgasabführung	St 1000 DM	- 57 156 31 942	- 74 825 36 525	- 60 237 34 081	- 11

5 Produktion nach Güterarten - Deutschland

Melde-Nr.	Bezeichnung	Einheit	1. VJ 1995	4. VJ 1995	1. VJ 1996	1. VJ 1996 Anzahl Unternehmen
1	2	3	4	5	6	7
2972 12 350	-- nicht mit eigener Abgasabführung	St 1000 DM	.	.	.	2
2972 12 530	- Heizgeräte u.ä. nichtelektrische Haushaltsgeräte für Feuerung mit flüssigen Brennstoffen	St 1000 DM	10 132 6 857	16 128 9 620	12 697 7 424	8
2972 12 550	-- mit eigener Abgasabführung	St 1000 DM	-	-	-	-
2972 12 700	- Heizgeräte u.ä. nichtelektrische Haushaltsgeräte für Feuerung mit festen Brennstoffen	St 1000 DM	20 605 17 174	18 156 16 927	15 162 13 675	10
2972 13 000	Nichtelektrische Heißblufferzeuger und -verteiler, mit motorbetriebenen Ventilator oder Gebläse, Teile dafür, aus Eisen oder Stahl	St 1000 DM	548 730 46 282	58 696	35 417	22
2972 14 003	Nichtelektrische Durchlauferhitzer und Heißwasserspeicher (z.B. Gasdurchlauferhitzer, Solarkollektoren u.ä.)	St 1000 DM	343 037 351 147	281 332 290 970	321 757 498 393	5
2972 14 005	- mit Ölbeheizung oder für Feuerung mit festen Brennstoffen	St 1000 DM	9 988 3 679	1 142	.	2
2972 14 009	- mit sonstiger Beheizung (z.B. Solarkollektoren)	St 1000 DM	3 517 4 130	6 547 5 872	7 979 6 038	6
2972 20 000	Teile für Öfen, Kochgeräte, Wärmehaubeplatten u.ä. nichtelektrische Haushaltsgeräte, aus Eisen oder Stahl	1000 DM	27 188	29 525	27 952	23
2999 00 000	Veredlung von Erzeugnissen dieser Güterabteilung	1000 DM	136 254	153 970	152 067	247
	Büromaschinen, Datenverarbeitungsgeräte und -einrichtungen					
3001 11 000	Schreibautomaten und Textverarbeitungsmaschinen	St 1000 DM	.	.	.	1
3001 12 000	Andere Schreibmaschinen	St 1000 DM	.	.	.	2
3001 13 200	Rechen- und Abrechnungsmaschinen, Registrierkassen, Frankier-, Fahrkarten- oder Eintrittskarten-Ausgabemaschinen u.ä. Maschinen, mit Rechenwerk	St 1000 DM	-	-	-	-
3001 13 300	- Rechenmaschinen	St 1000 DM	.	.	.	1
3001 13 500	- Abrechnungsmaschinen	St 1000 DM	4 036 14 628	.	.	4
3001 13 700	- Registrierkassen, auch Scannerkassen	St 1000 DM	41 420	8 368 55 609	7 000 42 273	3
3001 14 303	- Frankiermaschinen, Fahrkarten- oder Eintrittskarten-Ausgabemaschinen u.ä. Maschinen, mit Rechenwerk	St 1000 DM	.	.	.	1
3001 14 503	Teile und Zubehör für Schreibautomaten, Textverarbeitungsmaschinen, Schreibmaschinen, Rechen- und Abrechnungsmaschinen u.ä. Büromaschinen	1000 DM	-	-	-	-
3001 14 505	- Teile und Zubehör für Schreibautomaten, Textverarbeitungsmaschinen und Schreibmaschinen	1000 DM	4 055	.	.	4
3001 14 503	-- Zusammengesetzte elektronische Schaltungen (Baugruppen)	1000 DM	.	.	.	1
3001 14 505	-- Andere Teile und Zubehör	1000 DM	6 505	7 375	16 006	8
3001 21 500	Lichtpausmaschinen u.ä. Fotokopierapparate	St 1000 DM	932 6 914	557 6 761	288 3 287	3
	- Lichtpausmaschinen	St 1000 DM	932 6 914	557 6 761	288 3 287	3

5 Produktion nach Güterarten - Deutschland

Melde-Nr.	Bezeichnung	Einheit	1. VJ 1995	4. VJ 1995	1. VJ 1996	1. VJ 1996 Anzahl Unternehmen
1	2	3	4	5	6	7
3001 21 700	- Elektrostatische Fotokopierapparate	St 1000 DM	59 797 267 175	43 902 219 371	42 045 204 416	6
3001 21 900	- Andere Fotokopierapparate, auch Thermokopierapparate	St 1000 DM	-	-	-	-
3001 22 000	Bogenoffsetmaschinen und -apparate für ein Papierformat von 22 x 36 cm oder weniger (Büromaschinen und -apparate)	St 1000 DM	.	.	-	-
	Vervielfältigungs-, Adressier- und Adressenprägemaschinen, Geldsortier-, Geldzähl- u.a. Büromaschinen					
3001 23 300	- Vervielfältigungsmaschinen	St 1000 DM	-	-	.	1
3001 23 500	- Adressier- und Adressenprägemaschinen; Briefsortier- u.ä. Maschinen	St 1000 DM	1 973 44 116	.	2 681 46 995	6
3001 23 700	- Geldsortier-, Geldzähl- oder Geldeinwickelmaschinen	St 1000 DM	2 407 7 451	2 443 13 765	2 147 10 115	5
	- Andere Büromaschinen und -apparate					
3001 23 901	- Heftgeräte und Heftzangen	St 1000 DM	741 713 7 713	682 052 6 905	861 503 7 492	7
3001 23 903	- Locher	St 1000 DM	1 156 760	1 054 200 7 812	.	4
3001 23 909	- Andere Büromaschinen und -apparate, a.n.g.	St 1000 DM	420 408 66 176	289 900 57 981	361 661 59 131	15
	Teile und Zubehör für Vervielfältigungs-, Adressier- und Adressenprägemaschinen, Geldsortier-, Geldzählmaschinen, andere Büromaschinen					
3001 24 003	- Zusammengesetzte elektronische Schaltungen (Baugruppen)	1000 DM	.	.	.	1
3001 24 005	- Andere Teile und Zubehör	1000 DM	17 060	17 420	15 610	14
3001 25 000	Teile und Zubehör für Fotokopierapparate	1000 DM	69 234	75 310	75 741	7
3001 90 000	Installation von Büromaschinen	1000 DM	-	-	.	1
3002 11 000	Analoge oder hybride automatische Datenverarbeitungsgeräte	St 1000 DM	.	.	.	2
	Digitale Datenverarbeitungsgeräte, die in einem gemeinsamen Gehäuse mindestens eine Zentraleinheit sowie, auch kombiniert, eine Ein- u. eine Ausgabeeinheit enthalten					
3002 12 030	- tragbar (bis 10 kg)	St 1000 DM	175 748 376 831	213 753 422 377	214 668 517 608	19
3002 12 090	- nicht tragbar (über 10 kg)	St 1000 DM	217 415 364 549	160 868 281 743	135 114 249 877	23
3002 13 000	Digitale Verarbeitungseinheiten, die auch mit einer oder mehreren Speichereinheiten und/oder nur mit einer Eingabe- oder nur mit einer Ausgabeeinheit kombiniert sind	St 1000 DM	320 904 1 092 898	388 291 1 294 155	308 685 1 411 422	27
3002 14 300	Ein- oder Ausgabeeinheiten - Drucker und Plotter	St 1000 DM	59 647 146 155	32 063 125 331	31 292 133 235	18
3002 14 500	- Tastaturen	St 1000 DM	790 735 41 142	691 708 39 369	749 546 40 455	16
3002 14 730	- Andere Ein- und Ausgabeeinheiten - Bildschirmgeräte	St 1000 DM	121 478	.	.	12
3002 14 760	- Geldautomaten	St 1000 DM	.	.	.	2
3002 14 770	- Andere digitale Selbstbedienungsgeräte (z.B. Kontendrucker)	St 1000 DM	16 944	9 421	1 789 16 434	3
3002 14 790	- Andere Ein- oder Ausgabeeinheiten, a.n.g. (z.B. Scanner)	St 1000 DM	32 625 41 194	52 708 49 481	40 206 33 884	23
3002 15 300	Speichereinheiten - Zentralspeichereinheiten	St 1000 DM	.	2 121	2 380 35 306	4
3002 15 550	- Plattenspeichereinheiten - Optische Plattenspeichereinheiten (einschl. magneto-optischer Plattenspeichereinheiten)	St 1000 DM	.	.	.	2

5 Produktion nach Güterarten - Deutschland

Melde-Nr.	Bezeichnung	Einheit	1. VJ 1995	4. VJ 1995	1. VJ 1996	1. VJ 1996 Anzahl Unternehmen
1	2	3	4	5	6	7
3002 15 570	-- Andere Plattenspeichereinheiten	St 1000 DM	.	.	.	1
3002 15 700	-- Bandspeichereinheiten	St 1000 DM	.	.	.	2
3002 15 900	-- Andere Speichereinheiten	St 1000 DM	3 337	3 322	569	4
3002 16 000	Andere Geräte für die Datenverarbeitung (z.B. periphere Einheiten, Locher, Lochprüfer, Rechenlocher u.ä. Geräte)	St 1000 DM	16 192 24 158	17 236 33 051	26 224 31 470	23
3002 17 003	Teile und Zubehör für automatische Datenverarbeitungsgeräte und ihre Einheiten					
	-- Zusammengesetzte elektronische Schaltungen (Baugruppen)	1000 DM	152 381	234 285	249 594	27
3002 17 005	-- Andere Teile und Zubehör	1000 DM	394 068	378 952	430 731	74
3002 90 000	Installation von Datenverarbeitungsgeräten und -einrichtungen	1000 DM	28 231	36 773	19 439	10
3099 00 000	Veredlung von Erzeugnissen dieser Güterabteilung	1000 DM	14 956	15 443	9 072	6
	Geräte der Elektrizitätserzeugung und -verteilung u.ä.					
	Elektromotoren mit einer Leistung von 37,5 W oder weniger; andere Gleichstrommotoren; Gleichstromgeneratoren					
3110 10 100	-- Elektromotoren mit einer Leistung von 37,5 W oder weniger darunter zum Absatz bestimmt	St 1000 DM	* 7 992 211 164 057	* 7 350 427 158 751	8 054 673 7 967 261 173 670	33 31
	-- Gleichstrommotoren und -generatoren					
3110 10 300	-- mit einer Leistung von mehr als 37,5 W bis 750 W darunter zum Absatz bestimmt	St 1000 DM	* 11 834 140 335 570	* 9 799 819 304 524	11 719 600 350 453	53 52
	-- mit einer Leistung von mehr als 750 W bis 75 kW					
3110 10 530	-- mit einer Leistung von mehr als 750 W bis 7,5 kW	St 1000 DM	45 431 27 201	35 696 23 887	31 680 22 938	26
3110 10 550	-- mit einer Leistung von mehr als 7,5 kW bis 75 kW	St 1000 DM	4 754 26 783	4 984 29 813	5 531 30 983	21
3110 10 700	-- mit einer Leistung von mehr als 75 kW bis 375 kW	St 1000 DM	488 12 777	534 14 105	371 10 147	8
3110 10 800	-- Gleichstrom-Fahrmotoren mit einer Leistung von mehr als 375 kW	St 1000 DM	-	-	-	-
	-- Andere Gleichstrommotoren und -generatoren					
3110 10 930	-- mit einer Leistung von mehr als 375 kW bis 750 kW	St 1000 DM	140 7 186	.	.	2
3110 10 950	-- mit einer Leistung von mehr als 750 kW	St 1000 DM	17 2 629	.	.	5
3110 21 000	Allstrom-(Universal-)motoren mit einer Leistung von mehr als 37,5 W darunter zum Absatz bestimmt	St 1000 DM	* 573 043 43 931	* 539 331 45 086	567 500 44 825	9 9
	Einphasen-Wechselstrommotoren					
	-- mit einer Leistung von mehr als 37,5 W bis 750 W					
3110 22 310	-- mit einer Leistung von mehr als 37,5 W bis 75 W darunter zum Absatz bestimmt	St 1000 DM	* 567 727 32 240	* 417 922 23 771	443 669 24 771	25 24
3110 22 330	-- mit einer Leistung von mehr als 75 W bis 375 W darunter zum Absatz bestimmt	St 1000 DM	* 747 766 54 446	* 740 114 51 587	742 092 53 386	23 22
3110 22 350	-- mit einer Leistung von mehr als 375 W bis 750 W darunter zum Absatz bestimmt	St 1000 DM	* 66 213 5 975	* 61 930 6 551	93 107 7 709	17 16
3110 22 500	-- mit einer Leistung von mehr als 750 W darunter zum Absatz bestimmt	St 1000 DM	* 552 656 22 781	* 351 133 18 279	428 609 18 964	13 12
3110 23 000	Mehrphasen-Wechselstrommotoren mit einer Leistung von 750 W oder weniger darunter zum Absatz bestimmt	St 1000 DM	* 461 354 434 838 112 991	* 426 360 402 627 103 897	424 367 400 813 103 416	64 63

StBA, FS4, R 3.1, 1.VJ 1996

5 Produktion nach Güterarten - Deutschland

Melde-Nr.	Bezeichnung	Einheit	1. VJ 1995	4. VJ 1995	1. VJ 1996	1. VJ 1996 Anzahl Unternehmen
1	2	3	4	5	6	7
3110 24 030	Mehrphasen-Wechselstrommotoren mit einer Leistung von mehr als 750 W bis 75 kW - mit einer Leistung von mehr als 750 W bis 7,5 kW	St 1000 DM	727 857 287 053	701 233 325 802	621 941 278 859	60
3110 24 050	- mit einer Leistung von mehr als 7,5 kW bis 37 kW	St 1000 DM	106 066 113 269	70 872 105 981	100 740 135 515	38
3110 24 070	- mit einer Leistung von mehr als 37 kW bis 75 kW	St 1000 DM	15 983 45 760	16 046 48 388	15 650 48 722	30
3110 25 300	Mehrphasen-Wechselstrommotoren mit einer Leistung von mehr als 75 kW - Fahrmotoren mit einer Leistung von mehr als 75 kW	St 1000 DM	.	.	.	2
3110 25 410	- Andere Mehrphasen-Wechselstrommotoren - mit einer Leistung von mehr als 75 kW bis 375 kW - mit einer Spannung von 1 000 V oder weniger	St 1000 DM	4 940 44 372	5 800 59 292	5 264 54 704	15
3110 25 430	- mit einer Spannung von mehr als 1 000 V	St 1000 DM	140 5 802	208 7 859	261 10 618	8
3110 25 610	- mit einer Leistung von mehr als 375 kW bis 750 kW - mit einer Spannung von 1 000 V oder weniger	St 1000 DM	302 8 265	312 8 177	299 8 754	5
3110 25 630	- mit einer Spannung von mehr als 1 000 V	St 1000 DM	116 6 097	192 11 288	228 11 905	7
3110 25 900	- mit einer Leistung von mehr als 750 kW	St 1000 DM	204 56 579	296 42 428	304 61 249	6
3110 26 100	Wechselstromgeneratoren - mit einer Leistung von 75 kVA oder weniger	St 1000 DM	10 052 9 255	13 115 10 521	1 095 2 802	10
3110 26 300	- mit einer Leistung von mehr als 75 kVA bis 375 kVA	St 1000 DM	334	323 2 407	314 2 870	8
3110 26 500	- mit einer Leistung von mehr als 375 kVA bis 750 kVA	St 1000 DM	294 5 953	336 11 099	281 10 075	6
3110 26 700	- mit einer Leistung von mehr als 750 kVA	St 1000 DM	183	138 64 752	210 55 384	6
3110 31 130	Stromerzeugungsaggregate, angetrieben durch Kolbenverbrennungsmotor mit Selbstzündung (Diesel- oder Halbdieselmotor) - mit einer Leistung von 75 kVA oder weniger - mit einer Leistung von 7,5 kVA oder weniger	St 1000 DM	736 7 086	435 4 350	490 3 476	6
3110 31 150	- mit einer Leistung von mehr als 7,5 kVA bis 75 kVA	St 1000 DM	219 5 976	333 12 138	286 7 820	13
3110 31 300	- mit einer Leistung von mehr als 75 kVA bis 375 kVA	St 1000 DM	156 13 887	319 43 385	273 23 342	19
3110 31 500	- mit einer Leistung von mehr als 375 kVA bis 750 kVA	St 1000 DM	37 6 719	65 11 750	34 5 385	7
3110 31 730	- mit einer Leistung von mehr als 750 kVA bis 2 000 kVA	St 1000 DM	.	.	14 5 239	4
3110 31 750	- mit einer Leistung von mehr als 2 000 kVA	St 1000 DM	.	.	-	-
3110 32 330	Stromerzeugungsaggregate, angetrieben durch Kolbenverbrennungsmotor mit Fremdzündung; andere Stromerzeugungsaggregate; elektrische rotierende Umformer - Stromerzeugungsaggregate, angetrieben durch Kolbenverbrennungsmotor mit Fremdzündung - mit einer Leistung von 7,5 kVA oder weniger	St 1000 DM	6 978 10 387	6 618 12 147	6 516 10 756	4
3110 32 350	- mit einer Leistung von mehr als 7,5 kVA	St 1000 DM	230 11 568	389	240	4

5 Produktion nach Güterarten - Deutschland

Melde-Nr.	Bezeichnung	Einheit	1. VJ 1995	4. VJ 1995	1. VJ 1996	1. VJ 1996 Anzahl Unternehmen
1	2	3	4	5	6	7
3110 32 500	- Andere Stromerzeugungsaggregate (z.B. Turbogeneratoren)	St 1000 DM	39 36 742	35 35 859	49 44 592	4
3110 32 700	- Elektrische rotierende Umformer	St 1000 DM	1 153 52 627	2 118 77 343	2 208 50 032	11
3110 41 330	Transformatoren mit Flüssigkeitsisolation - mit einer Leistung von 650 kVA oder weniger - mit einer Leistung von 16 kVA oder weniger	St 1000 DM	.	.	.	2
3110 41 350	- mit einer Leistung von mehr als 16 kVA bis 650 kVA	St 1000 DM	3 060 28 970	2 587 27 258	2 708 25 763	10
3110 41 530	- mit einer Leistung von mehr als 650 kVA bis 10 000 kVA - mit einer Leistung von mehr als 650 kVA bis 1 600 kVA	St 1000 DM	171 3 249	332 6 478	208 3 935	7
3110 41 550	- mit einer Leistung von mehr als 1 600 kVA bis 10 000 kVA	St 1000 DM	127 14 380	171 32 389	147 23 728	9
3110 41 700	- mit einer Leistung von mehr als 10 000 kVA	St 1000 DM	.	.	.	6
3110 42 330	Andere Transformatoren mit einer Leistung von 16 kVA oder weniger - mit einer Leistung von 1 kVA oder weniger - Meßwandler (z.B. Spannungswandler)	St 1000 DM	330 873 68 067	256 904 68 877	234 881 64 319	20
3110 42 350	- - Andere Transformatoren	St 1000 DM	16 601 852 135 014	15 295 207 121 710	16 950 986 133 190	100
3110 42 530	- mit einer Leistung von mehr als 1 kVA bis 16 kVA - Meßwandler (z.B. Spannungswandler)	St 1000 DM	1 691 1 419	1 097 532	1 196 611	3
3110 42 550	- - Andere Transformatoren	St 1000 DM	436 742 40 244	317 439 35 406	372 980 37 926	63
3110 43 330	Andere Transformatoren mit einer Leistung von mehr als 16 kVA - mit einer Leistung von mehr als 16 kVA bis 500 kVA - - Leistungstransformatoren	St 1000 DM	899 4 085	385 4 062	387 2 969	7
3110 43 350	- - Andere Transformatoren	St 1000 DM	47 656 15 953	66 601 18 851	80 304 20 865	36
3110 43 530	- mit einer Leistung von mehr als 500 kVA - - Leistungstransformatoren mit einer Leistung von mehr als 500 kVA bis 1 600 kVA	St 1000 DM	987 26 792	1 041 27 204	950 26 218	8
3110 43 550	- - Leistungstransformatoren mit einer Leistung von mehr als 1 600 kVA	St 1000 DM	7 871	12 339	12 040	5
3110 43 570	- - Andere Transformatoren	St 1000 DM	1 913	998	1 140	6
3110 50 130	Vorschaltgeräte für Entladungslampen; Stromrichter; andere Drosselspulen u.a. Selbstinduktionsspulen - Vorschaltgeräte für Entladungslampen - - Vorschaltdrosselspulen (Einfach- und Doppeldrosselspulen), auch mit angeschaltetem Kondensator	St 1000 DM	10 020 300 36 560	7 869 993 31 171	9 319 307 34 625	7
3110 50 150	- - Andere Vorschaltgeräte für Entladungslampen	St 1000 DM	1 671 476 36 312	1 684 981 35 250	1 798 145 30 614	9
3110 50 230	- Mehrkristall-Halbleiter-Gleichrichter; Schweißstromrichter - - Mehrkristall-Halbleiter-Gleichrichter	St 1000 DM	1 376	1 568	1 252	4
3110 50 250	- - Schweißstromrichter (ohne Schweißausrüstung)	St 1000 DM	.	.	.	1
3110 50 330	- Akkumulatorenladegeräte; andere Gleichrichter - - Akkumulatorenladegeräte	1000 St 1000 DM	877 74 422	861 77 337	583 67 710	32

5 Produktion nach Güterarten - Deutschland

Melde-Nr.	Bezeichnung	Einheit	1. VJ 1995	4. VJ 1995	1. VJ 1996	1. VJ 1996 Anzahl Unternehmen
1	2	3	4	5	6	7
3110 50 350	- - Andere Gleichrichter	1000 St 1000 DM	37 80 618	36 82 146	34 86 980	16
3110 50 530	- Wechselrichter - - mit einer Leistung von 7,5 kVA oder weniger	1000 St 1000 DM	61 55 729	54 56 747	65 58 602	25
3110 50 550	- - mit einer Leistung von mehr als 7,5 kVA	1000 St 1000 DM	57 234 866	76 255 521	87 294 512	24
3110 50 730	- Andere Stromrichter - - Netzgeräte, Schaltnetzteile	1000 St 1000 DM	126 591	147 072	161 779	53
3110 50 750	- - Andere Stromrichter	1000 St 1000 DM	27 378	31 027	30 694	18
3110 50 800	- Andere Drossel- und Selbstinduktionsspulen	1000 St 1000 DM	378 954 205 528	357 837 197 837	397 770 216 447	66
3110 61 030	Teile für Elektromotoren, elektrische Generatoren, Stromerzeugungsaggregate und elektrische rotierende Umformer - für Elektromotoren und elektrische Generatoren	1000 DM	226 077	219 896	218 517	79
3110 61 050	- für Stromerzeugungsaggregate und elektrische rotierende Umformer	1000 DM	4 640	6 768	5 082	8
3110 62 030	Teile für Transformatoren, Drossel- u. a. Selbstinduktionsspulen und Stromrichter - Ferritkerne für Transformatoren und Selbstinduktionsspulen	kg 1000 DM	3 567 011 25 593	2 330 321 25 059	2 410 358 24 697	11
3110 62 050	- Andere Teile für Transformatoren und Selbstinduktionsspulen	1000 DM	56 078	50 828	59 776	24
3110 62 070	- Teile für Stromrichter	1000 DM	19 248	22 141	25 226	17
3110 91 000	Installation von Elektromotoren, Generatoren und Transformatoren	1000 DM	256 732	360 585	274 663	58
3110 92 000	Reparatur und Instandhaltung von Elektromotoren, Generatoren und Transformatoren	1000 DM	192 032	211 201	210 298	171
3120 10 100	Elektrische Geräte zum Schließen, Unterbrechen, Schützen oder Verbinden von elektrischen Stromkreisen, für eine Spannung von mehr als 1000 V - Sicherungen für eine Spannung von mehr als 1 000 V	St 1000 DM	69 227 4 643	70 465 4 426	78 330 5 377	5
3120 10 300	- Leistungsschalter - - für eine Spannung von weniger als 72,5 kV	St 1000 DM	4 310 46 484	4 971 53 591	5 438 56 150	6
3120 10 400	- - für eine Spannung von 72,5 kV oder mehr	St 1000 DM	489 65 938	744 89 067	434 68 929	4
3120 10 530	- Trennschalter sowie Ein- und Ausschalter - - für eine Spannung von weniger als 72,5 kV	St 1000 DM	43 260 29 592	40 293 29 149	40 807 26 660	9
3120 10 550	- - für eine Spannung von 72,5 kV oder mehr	St 1000 DM	456 12 447	772 16 755	.	2
3120 10 700	- Überspannungsableiter, Spannungsbegrenzer und Wanderwellenausgleicher, für eine Spannung von mehr als 1 000 V	St 1000 DM	67 639 12 144	82 310 13 312	79 244 15 423	6
3120 10 900	- Andere Geräte zum Schließen, Unterbrechen, Schützen oder Verbinden von elektrischen Stromkreisen, für eine Spannung von mehr als 1 000 V	St 1000 DM	376 532 107 419	381 823 120 431	407 902 123 890	10
3120 21 330	Sicherungen für eine Spannung von 1 000 V oder weniger - für eine Stromstärke von 10 A oder weniger - - Feinsicherungen	1000 St 1000 DM	157 856 25 801	179 474 19 058	176 449 20 991	11
3120 21 350	- - Steckbare Sicherungen	1000 St 1000 DM	.	.	.	6
3120 21 370	- - Andere Sicherungen - für eine Stromstärke von mehr als 10 A bis 63 A	1000 St 1000 DM	.	1 132 460	1 221 477	4
3120 21 530	- - Steckbare Sicherungen	1000 St 1000 DM	13 831 3 212	.	.	6

5 Produktion nach Güterarten - Deutschland

Melde-Nr.	Bezeichnung	Einheit	1. VJ 1995	4. VJ 1995	1. VJ 1996	1. VJ 1996 Anzahl Unternehmen
1	2	3	4	5	6	7
3120 21 550	-- Andere Sicherungen	1000 St 1000 DM	35 376 25 174	33 912 24 412	40 682 30 934	14
3120 21 700	- für eine Stromstärke von mehr als 63 A	1000 St 1000 DM	13 712 17 435	11 284 18 824	14 446 20 603	10
3120 22 330	Leistungsschalter für eine Spannung von 1 000 V oder weniger - für eine Stromstärke von 63 A oder weniger -- Leistungsschutzschalter	1000 St 1000 DM	10 100 146 899	10 590 143 768	10 042 133 955	18
3120 22 350	-- Andere Leistungsschalter	1000 St 1000 DM	2 196 134 661	1 829 112 972	1 890 122 697	11
3120 22 530	- für eine Stromstärke von mehr als 63 A -- Installationsschutzschalter	1000 St 1000 DM	6 171 70 844	5 964 71 827	4 976 65 779	7
3120 22 550	-- Gekapselte Leistungsschalter	1000 St 1000 DM	39 15 631	31 .	32 .	3
3120 22 570	-- Offene Leistungsschalter	1000 St 1000 DM	5 31 295	3 20 491	3 .	4
3120 23 300	Andere Geräte zum Schützen von elektrischen Stromkreisen für eine Spannung von 1 000 V oder weniger - für eine Stromstärke von 16 A oder weniger	St 1000 DM	6 260 807 31 991	6 634 057 35 345	7 777 340 34 623	9
3120 23 500	- für eine Stromstärke von mehr als 16 A bis 125 A	St 1000 DM	3 187 410 80 138	2 130 413 54 635	2 794 616 63 363	10
3120 23 700	- für eine Stromstärke von mehr als 125 A	St 1000 DM	2
3120 24 330	Relais - für eine Spannung von 60 V oder weniger -- für eine Stromstärke von 2 A oder weniger	1000 St 1000 DM	9 627 63 642	14 401 59 577	18 359 62 598	27
3120 24 350	-- für eine Stromstärke von mehr als 2 A (z.B. Fernmelderelais)	1000 St 1000 DM	17 762 40 191	14 116 36 675	16 246 43 863	11
3120 24 510	- Andere Relais für eine Spannung von mehr als 60 V bis 1 000 V -- für eine Stromstärke von mehr als 2 A bis 16 A (ohne Zeit- und Meßrelais)	1000 St 1000 DM	10 112 100 370	8 408 101 557	8 820 105 307	26
3120 24 530	-- für eine Stromstärke von mehr als 16 A bis 125 A (ohne Zeit- und Meßrelais)	1000 St 1000 DM	2 807 62 401	3 342 58 054	3 276 56 517	13
3120 24 550	-- für eine Stromstärke von mehr als 125 A (ohne Zeit- und Meßrelais)	1000 St 1000 DM	155 23 982	145 23 019	162 22 041	9
3120 24 570	-- Zeitrelais	1000 St 1000 DM	1 054 34 208	1 137 33 884	999 32 547	23
3120 24 590	-- Meßrelais	1000 St 1000 DM	342 77 152	384 75 325	350 90 317	16
3120 25 010	Andere Schalter (Ein-, Aus- oder Umschalter für Gebäudeinstallation), für eine Spannung von 1 000 V oder weniger - Schalter, Trenner für Hauptstromkreise	1000 St 1000 DM	13 204 96 759	11 886 84 993	13 819 83 174	39
3120 25 020	- Schalter für Steuer- und Hilfsstromkreise	1000 St 1000 DM	43 041 185 475	38 925 169 867	41 815 194 819	36
3120 25 030	- Schalter für elektronische Anwendung	1000 St 1000 DM	65 193 86 267	54 577 73 419	64 697 83 437	31
3120 25 040	- Schalter für industrielle Anwendung	1000 St 1000 DM	8 229 191 295	6 049 170 236	7 145 190 564	38
3120 25 050	- Elektromechanische Geräteschalter	1000 St 1000 DM	69 275 197 512	50 428 156 483	79 992 171 615	25
3120 25 060	- Elektronische Geräteschalter	1000 St 1000 DM	6 436 56 246	7 651 47 599	9 679 55 671	15
3120 25 070	- Elektromechanische Installationsschalter	1000 St 1000 DM	27 052 124 927	22 325 109 724	21 990 108 508	27
3120 25 080	- Elektronische Installationsschalter	1000 St 1000 DM	1 325 46 312	1 057 44 052	1 153 43 545	11

5 Produktion nach Güterarten - Deutschland

Melde-Nr.	Bezeichnung	Einheit	1. VJ 1995	4. VJ 1995	1. VJ 1996	1. VJ 1996 Anzahl Unternehmen
1	2	3	4	5	6	7
3120 25 090	- Programmierbare Schalter (z.B. Zeitschalter)	1000 St 1000 DM	1 860 36 115	2 004 36 456	1 929 36 239	9
3120 26 030	Lampenfassungen für eine Spannung von 1 000 V oder weniger - Glühlampenfassungen	1000 St 1000 DM	39 929 31 524	33 644 26 102	38 594 29 218	14
3120 26 050	- Fassungen für Leuchtstofflampen	1000 St 1000 DM	95 735 25 933	74 342 22 898	94 521 24 162	5
3120 27 100	Steckvorrichtungen u.a. Geräte zum Schließen, Unterbrechen, Schützen oder Verbinden von elektrischen Stromkreisen, a.n.g., für eine Spannung von 1 000 V oder weniger - Steckvorrichtungen für Koaxialkabel	1000 St 1000 DM	56 684 57 208	50 297 70 011	53 820 81 784	24
3120 27 300	- Steckvorrichtungen für gedruckte Schaltungen	1000 St 1000 DM	401 830 134 564	340 145 125 390	379 623 150 593	32
3120 27 510	- Andere Stecker und Steckvorrichtungen - Stecker und Installationssteckdosen, für industrielle Anwendung	1000 St 1000 DM	6 686 55 774	9 873 56 600	6 832 60 292	26
3120 27 520	- Stecker für häusliche Anwendung	1000 St 1000 DM	27 695 43 081	38 380 46 007	43 543 48 567	19
3120 27 530	- Installationssteckdosen für häusliche Anwendung	1000 St 1000 DM	38 878 131 708	34 450 116 752	33 145 117 217	29
3120 27 550	- Rundsteckverbinder	1000 St 1000 DM	79 479 53 139	44 268 53 674	63 321 60 316	12
3120 27 560	- Rechtecksteckverbinder	1000 St 1000 DM	161 485 107 358	.	151 408 111 149	21
3120 27 570	- Steckverbinder für Lichtwellenleiter	1000 St 1000 DM	.	.	18 360	10
3120 27 580	- Andere Steckverbinder	1000 St 1000 DM	1 537 433 187 854	1 154 045 160 190	1 553 744 190 023	29
3120 27 630	- Vorgefertigte Schienenverteilungen für elektrische Leitungen - für die Gebäudeinstallation	1000 St 1000 DM	-	-	-	-
3120 27 650	- für die industrielle Anwendung	1000 St 1000 DM	.	.	17 459	8
3120 27 700	- Verbindungs- und Kontaktelemente, für Drähte und Kabel	1000 St 1000 DM	994 455 424 669	848 828 325 808	967 204 376 020	39
3120 27 800	- Andere Geräte zum Schließen, Unterbrechen, Schützen oder Verbinden von elektrischen Stromkreisen, für eine Spannung von 1 000 V oder weniger, a.n.g.	1000 St 1000 DM	1 073 826 273 547	947 202 248 201	431 330 269 613	79
3120 31 300	Tafeln, Felder, Konsolen, Pulte, Schränke zum elektrischen Schalten oder Steuern oder für die Stromverteilung, für eine Spannung von 1 000 V oder weniger - Steuerschränke für numerische Steuerungen mit eingebauter automatischer Datenverarbeitungsmaschine	St 1000 DM	54 907 86 464	54 343 102 278	59 569 110 940	46
3120 31 500	- Speicherprogrammierbare Steuerungen	St 1000 DM	1 251 942 695 317	1 265 188 736 463	1 327 797 809 188	85
3120 31 730	- Andere Tafeln, Felder, Konsolen u.ä. - Motorschaltschränke und Energieverteiler	St 1000 DM	201 707 390 307	233 357 514 269	243 855 404 293	186
3120 31 750	- Zählertafeln und Installationsverteiler	St 1000 DM	1 524 370 251 051	1 268 126 210 113	1 193 073 191 871	34
3120 31 790	- Andere Tafeln, Felder, Konsolen u.ä., a.n.g.	St 1000 DM	5 619 884 465 413	5 256 441 501 164	5 730 445 462 989	101
3120 32 030	Tafeln, Felder, Konsolen, Pulte, Schränke zum elektrischen Schalten oder Steuern oder für die Stromverteilung, für eine Spannung von mehr als 1 000 V - für eine Spannung von mehr als 1 000 V bis 72,5 kV	St 1000 DM	294 817	375 499	303 774	48

5 Produktion nach Güterarten - Deutschland

Melde-Nr.	Bezeichnung	Einheit	1. VJ 1995	4. VJ 1995	1. VJ 1996	1. VJ 1996 Anzahl Unternehmen
1	2	3	4	5	6	7
3120 32 050	- für eine Spannung von mehr als 72,5 kV	St 1000 DM	133 865	203 790	153 259	6
3120 40 300	Teile für Elektrizitätsverteilungs- oder -schalteneinrichtungen - Tafeln, Felder, Konsolen, Pulte, Schränke u.a. Träger, nicht mit den zugehörigen Geräten ausgerüstet	St 1000 DM	4 496 333 323 015	4 142 268 338 211	4 679 596 341 914	95
3120 40 903	- Zusammengesetzte elektronische Schaltungen (Baugruppen) und andere Teile für Elektrizitätsverteilungs- oder -schalteneinrichtungen	1000 DM	560 277	582 055	644 965	112
3120 40 905	- - Andere Teile für Elektrizitätsverteilungs- oder -schalteneinrichtungen	1000 DM	429 908	402 586	418 660	120
3120 91 000	Installation von Elektrizitätsverteilungs- und -schalteneinrichtungen	1000 DM	448 568	774 399	503 292	175
3120 92 000	Reparatur und Instandhaltung von Elektrizitätsverteilungs- und -schalteneinrichtungen	1000 DM	90 680	89 983	107 192	52
3130 11 300	Isolierte Wickeldrähte - lackiert, emailliert	t 1000 DM	23 810 136 501	115 870	118 097	8
3130 11 500	- Andere Wickeldrähte	t 1000 DM	337 7 631	9 537	10 155	5
3130 12 000	Koaxialkabel und andere koaxiale elektrische Leiter, auch mit Anschlußstücken versehen oder dafür vorbereitet, Daten- und Steuerkabel	t 1000 DM	6 868 91 498	5 977 73 327	4 566 68 925	25
3130 13 300	Andere elektrische Leiter, auch mit Anschlußstücken versehen oder dafür vorbereitet (ohne Kabelsätze für Beförderungsmittel), für eine Spannung von 1 000 V oder weniger - für die Fernmeldetechnik, für eine Spannung von 80 V oder weniger	t 1000 DM	17 123 180 801	20 164 198 201	18 307 183 898	20
3130 13 500	- für andere Zwecke, für eine Spannung von 80 V oder weniger (z.B. Daten- und Steuerkabel)	t 1000 DM	9 412 137 850	9 071 138 992	10 550 143 869	27
3130 13 730	- für eine Spannung von mehr als 80 V bis 1 000 V, auch mit Anschlußstücken versehen	t 1000 DM	29 520 129 257	39 581 177 321	33 958 152 607	15
3130 13 750	- - für eine Spannung von mehr als 80 V bis unter 1 000 V	t 1000 DM	104 434 594 037	78 697 474 191	77 509 494 098	63
3130 14 000	Elektrische Leiter für eine Spannung von mehr als 1 000 V	t 1000 DM	55 447 317 307	38 852 233 060	35 166 221 498	24
3130 15 030	Kabel aus einzeln umhüllten optischen Fasern für die Informationsübertragung - Fernmeldekabel	kg 1000 DM	2 677 489 113 178	3 093 631 151 909	3 267 678 119 529	11
3130 15 050	- Daten- und Steuerkabel	kg 1000 DM	110 471 6 195	64 621 8 710	60 350 15 283	3
3140 11 110	Primärelemente und -batterien mit einem Rauminhalt von 300 cm ³ oder weniger - Mangandioxidelemente und -batterien	1000 St 1000 DM	.	.	.	2
3140 11 120	- - Alkalische Knopfzellen	1000 St 1000 DM	.	.	.	1
3140 11 130	- - Andere alkalische Mangandioxidelemente und -batterien	1000 St 1000 DM	-	-	-	-
3140 11 150	- - Andere Rundzellen	1000 St 1000 DM	-	-	-	-
3140 11 170	- - Andere Knopfzellen	1000 St 1000 DM	-	-	-	-

5 Produktion nach Güterarten - Deutschland

Melde-Nr.	Bezeichnung	Einheit	1. VJ 1995	4. VJ 1995	1. VJ 1996	1. VJ 1996 Anzahl Unternehmen
1	2	3	4	5	6	7
3140 11 190	-- Andere Mangandioxidentelemente und -batterien	1000 St 1000 DM	.	.	.	1
3140 11 230	-- Quecksilberoxidentelemente und -batterien -- Rundzellen	1000 St 1000 DM	-	-	-	-
3140 11 250	-- Knopfzellen	1000 St 1000 DM	-	-	-	-
3140 11 270	-- Andere Quecksilberoxidentelemente und -batterien	1000 St 1000 DM	-	-	-	-
3140 11 330	-- Silberoxidentelemente und -batterien -- Rundzellen	1000 St 1000 DM	-	-	-	-
3140 11 350	-- Knopfzellen	1000 St 1000 DM	-	-	-	-
3140 11 370	-- Andere Silberoxidentelemente und -batterien	1000 St 1000 DM	.	.	.	1
3140 11 510	-- Lithiumelemente und -batterien; Luft-Zink-Elemente und -batterien; -- Lithiumelemente und -batterien; -- Rundzellen	1000 St 1000 DM	2 896 15 211	2 796 20 207	1 983 12 705	3
3140 11 520	-- Knopfzellen	1000 St 1000 DM	.	.	.	1
3140 11 530	-- Andere Lithiumelemente und -batterien	1000 St 1000 DM	-	-	-	-
3140 11 550	-- Luft-Zink-Elemente und -batterien -- Rundzellen	1000 St 1000 DM	-	-	-	-
3140 11 560	-- Knopfzellen	1000 St 1000 DM	-	-	-	-
3140 11 580	-- Andere Luft-Zink-Elemente und -batterien	1000 St 1000 DM	-	-	-	-
3140 11 730	-- Andere elektrische Primärelemente und -batterien -- Rundzellen	1000 St 1000 DM	.	-	-	-
3140 11 750	-- Knopfzellen	1000 St 1000 DM	-	-	-	-
3140 11 790	-- Andere elektrische Primärelemente und -batterien (ohne Knopf- und Rundzellen)	1000 St 1000 DM	.	.	-	-
3140 12 100	Primärelemente und -batterien mit einem Rauminhalt von mehr als 300 cm ³ -- Alkalische Mangandioxidentelemente und -batterien	St 1000 DM	-	-	-	-
3140 12 200	-- Andere Mangandioxidentelemente und -batterien	St 1000 DM	-	-	-	-
3140 12 300	-- Quecksilberoxidentelemente und -batterien	St 1000 DM	-	-	-	-
3140 12 500	-- Silberoxidentelemente und -batterien	St 1000 DM	.	.	.	1
3140 12 600	-- Lithiumelemente und -batterien	St 1000 DM	.	.	.	1
3140 12 700	-- Luft-Zink-Elemente und -batterien	St 1000 DM	-	-	-	-
3140 12 800	-- Andere elektrische Primärelemente und -batterien	St 1000 DM	-	-	-	-
3140 13 000	Teile für Primärelemente und -batterien	1000 DM	.	.	.	1
3140 21 100	Blei-Akkumulatoren zum Starten von Kolbenverbrennungsmotoren -- mit einem Gewicht von 5 kg oder weniger -- mit flüssigem Elektrolyt	St 1000 DM	.	.	259	3
3140 21 300	-- mit festem Elektrolyt	St 1000 DM	-	-	-	-
3140 21 500	-- mit einem Gewicht von mehr als 5 kg -- mit flüssigem Elektrolyt	St 1000 DM	.	.	.	9
3140 21 700	-- mit festem Elektrolyt	St 1000 DM	.	.	.	2

5 Produktion nach Güterarten - Deutschland

Melde-Nr.	Bezeichnung	Einheit	1. VJ 1995	4. VJ 1995	1. VJ 1996	1. VJ 1996 Anzahl Unternehmen
1	2	3	4	5	6	7
3140 22 100	Andere Blei-Akkumulatoren (ohne Starterbatterien) - Antriebsakkumulatoren - - mit flüssigem Elektrolyt	Anzahl Zellen 1000 DM	427 066 81 856	404 482 103 153	422 697 94 865	8
3140 22 300	- - mit festem Elektrolyt	Anzahl Zellen 1000 DM	56 611 10 315	61 041 11 323	58 148 11 173	3
3140 22 530	- Andere Blei-Akkumulatoren mit flüssigem Elektrolyt - - Ortsfeste Blei-Akkumulatoren	Anzahl Zellen 1000 DM	171 927 26 058	194 148 35 059	183 670 33 034	6
3140 22 550	- - Andere Blei-Akkumulatoren	Anzahl Zellen 1000 DM	.	.	.	3
3140 22 730	- Andere Blei-Akkumulatoren mit festem Elektrolyt - - Ortsfeste Blei-Akkumulatoren	Anzahl Zellen 1000 DM	.	.	.	2
3140 22 750	- - Andere Blei-Akkumulatoren	Anzahl Zellen 1000 DM	-	-	-	-
3140 23 100	Nickel-Cadmium-Akkumulatoren; Nickel-Eisen-Akkumulatoren; andere Akkumulatoren - Gasdichte Nickel-Cadmium-Akkumulatoren	St 1000 DM	.	.	.	4
3140 23 300	- Andere Nickel-Cadmium-Antriebsakkumulatoren	Anzahl Zellen 1000 DM	.	.	.	2
3140 23 530	- Andere Nickel-Cadmium-Akkumulatoren - - Ortsfeste Nickel-Cadmium-Akkumulatoren	Anzahl Zellen 1000 DM	58 392 7 034	58 781 7 131	67 931 7 480	3
3140 23 550	- - Andere Nickel-Cadmium-Akkumulatoren	Anzahl Zellen 1000 DM	.	.	.	2
3140 23 700	- Nickel-Eisen-Akkumulatoren	St 1000 DM	.	.	.	1
3140 23 830	- Nickel-Hybrid-Akkumulatoren; andere Akkumulatoren - - Nickel-Hybrid-Akkumulatoren	St 1000 DM	-	-	-	-
3140 23 850	- - Andere Akkumulatoren	St 1000 DM	-	-	-	-
3140 24 300	Teile für elektrische Akkumulatoren (einschl. Separatoren) - Platten	kg 1000 DM	-	-	-	-
3140 24 500	- Scheider (Separatoren)	kg 1000 DM	-	.	.	1
3140 24 930	- Andere Teile - - Gehäuse	kg 1000 DM	.	.	.	2
3140 24 950	- - Andere Teile (ohne Gehäuse)	1000 DM	.	.	.	2
3150 11 000	Innenverspiegelte Scheinwerferlampen	St 1000 DM	.	.	.	2
3150 12 300	Wolfram-Halogen-Glühlampen (ohne Ultraviolett- und Infrarotlampen) - Wolfram-Halogen-Lichtwurflampen	1000 St 1000 DM	7 203 29 754	5 531 24 175	7 766 27 478	5
3150 12 500	- Wolfram-Halogen-Glühlampen für Krafträder und andere Kraftfahrzeuge	1000 St 1000 DM	39 623 82 029	34 765 77 351	40 092 81 978	3
3150 12 930	- Andere Wolfram-Halogen-Glühlampen - - für eine Spannung von mehr als 100 V	1000 St 1000 DM	3 728 16 439	3 763 15 671	3 446 14 382	4
3150 12 950	- - für eine Spannung von 100 V oder weniger	1000 St 1000 DM	23 510 59 605	21 391 46 111	21 692 43 438	7
3150 13 000	Andere Glühlampen mit einer Leistung von 200 W oder weniger u. für eine Spannung von mehr als 100 V	1000 St 1000 DM	.	.	53 471	8
3150 14 300	Andere Glühlampen - Lichtwurflampen	1000 St 1000 DM	305 2 303	246 1 943	285 2 264	5
3150 14 500	- Scheinwerferlampen für Krafträder und andere Kraftfahrzeuge	1000 St 1000 DM	.	.	.	2
3150 14 700	- Andere Glühlampen für Krafträder und andere Kraftfahrzeuge	1000 St 1000 DM	26 058	22 679	.	4

5 Produktion nach Güterarten - Deutschland

Melde-Nr.	Bezeichnung	Einheit	1. VJ 1995	4. VJ 1995	1. VJ 1996	1. VJ 1996 Anzahl Unternehmen
1	2	3	4	5	6	7
3150 14 930	- Andere Glühlampen - für eine Spannung von mehr als 100 V	1000 St 1000 DM	.	.	264 1 019	4
3150 14 950	- für eine Spannung von 100 V oder weniger	1000 St 1000 DM	15 866 11 803	13 710 11 637	12 872 12 450	12
3150 15 100	Entladungslampen; Ultraviolett- und Infrarotlampen; Bogenlampen - Glühkathoden-Leuchtstofflampen mit zwei Lampensockeln (ohne Ultraviolettlampen)	1000 St 1000 DM	54 007 105 654	.	.	4
3150 15 300	- Andere Glühkathoden-Leuchtstofflampen (ohne Ultraviolettlampen)	1000 St 1000 DM	.	.	.	4
3150 15 510	- Andere Entladungslampen (ohne Ultraviolettlampen) - Verbundlampen	1000 St 1000 DM	.	.	.	1
3150 15 530	- Quecksilberdampflampen	1000 St 1000 DM	27 085	.	.	3
3150 15 550	- Natriumdampflampen mit U-förmiger Entladungsröhre	1000 St 1000 DM	-	-	-	-
3150 15 570	- Andere Natriumdampflampen	1000 St 1000 DM	.	.	.	3
3150 15 590	- Andere Entladungslampen, a.n.g.	1000 St 1000 DM	46 771 14 707	42 614 12 644	51 203 13 752	15
3150 15 700	- Ultraviolett- und Infrarotlampen; Bogenlampen	1000 St 1000 DM	1 578 36 283	684 21 923	1 175 27 919	7
3150 21 030	Tragbare elektrische Leuchten zum Betrieb mit eigener Stromquelle - Elektrische Notleuchten	St 1000 DM	89 473 25 285	84 802 26 331	91 487 29 566	8
3150 21 050	- Andere tragbare Leuchten	St 1000 DM	881 351 21 837	844 753 19 550	828 630 19 916	9
3150 22 030	Elektrische Tisch-, Schreibtisch-, Nachttisch- oder Stehleuchten (ohne Strahler) - für Glühlampen	St 1000 DM	782 293 46 316	831 464 51 369	670 018 46 351	35
3150 22 050	- für Entladungslampen	St 1000 DM	3 138 526	5 799 2 082	4 835 2 250	6
3150 22 090	- für andere Lampen	St 1000 DM	482 454 30 272	472 352 32 404	542 654 34 081	20
3150 23 000	Nichtelektrische Beleuchtungskörper	St 1000 DM	.	.	.	3
3150 24 000	Werbeleuchten, Leuchtschilder, beleuchtete Namensschilder u.dgl.	St 1000 DM	251 208 74 399	249 954 92 361	151 132 66 940	63
3150 25 310	Lüster und andere elektrische Decken- und Wandleuchten - Lüster und andere elektrische Decken- und Wandleuchten - Wohnraum- und Repräsentativleuchten (ohne Strahler) - für Glühlampen	St 1000 DM	3 909 081 121 543	3 408 543 121 173	3 421 541 114 386	50
3150 25 320	- für Halogenlampen	St 1000 DM	894 391 61 349	930 944 69 747	920 961 67 804	23
3150 25 330	- für Kompaktleuchtstofflampen	St 1000 DM	182 942 20 240	164 155 17 107	177 551 18 633	11
3150 25 340	- für andere Lampen	St 1000 DM	247 926 21 256	261 324 21 677	273 372 20 309	16
3150 25 470	- Strahler - für Glühlampen	St 1000 DM	544 659 25 464	394 345 19 132	401 802 20 816	10
3150 25 480	- für andere Lampen	St 1000 DM	665 347 37 002	429 058 31 721	374 783 27 181	18
3150 25 530	- Industrielleuchten für höhere Schutzart von mehr als IP 20, - für Glühlampen	St 1000 DM	359 089 17 075	17 949	17 667	8
3150 25 550	- für Leuchtstofflampen	St 1000 DM	1 209 976 130 569	1 259 202 131 632	1 170 365 126 341	26
3150 25 590	- für andere Lampen	St 1000 DM	9 823	8 874	7 746	5

5 Produktion nach Güterarten - Deutschland

Melde-Nr.	Bezeichnung	Einheit	1. VJ 1995	4. VJ 1995	1. VJ 1996	1. VJ 1996 Anzahl Unternehmen
1	2	3	4	5	6	7
3150 25 630	-- Büroleuchten	St	18 532	6 386	8 914	4
	-- -- für Glühlampen	1000 DM	796	.	782	
3150 25 650	-- -- für Kompaktleuchtstofflampen	St	112 745	139 339	151 251	16
		1000 DM	17 846	16 523	19 317	
3150 25 670	-- -- für andere Leuchtstofflampen	St	1 041 678	945 605	919 101	20
		1000 DM	142 550	132 307	126 312	
3150 25 690	-- -- für andere Lampen	St	.	.	.	9
		1000 DM	15 413	13 016	13 199	
3150 25 710	-- Notbeleuchtungen	St	21 227	15 503	15 003	5
		1000 DM	1 525	.	1 479	
3150 25 790	-- Andere elektrische Decken- und Wandleuchten	St	3 764 460	3 485 579	3 420 301	51
		1000 DM	144 920	134 691	125 329	
3150 31 000	Blitzlampen, Blitzwürfel u.dgl., für fotografische Zwecke	St	.	.	.	1
		1000 DM	.	.	.	
3150 32 000	Elektrische Beleuchtung für Weihnachtsbäume	St	42 876	249 689	.	3
		1000 DM	895	5 813	.	
3150 33 030	Scheinwerfer -- für Glühlampen	St	49 408	47 072	49 174	10
		1000 DM	6 903	6 447	6 763	
3150 33 050	-- für andere Lampen	St	36 193	35 247	36 539	15
		1000 DM	10 700	10 956	10 526	
	Andere elektrische Beleuchtungskörper					
	-- Elektrische Beleuchtungskörper für die Bühnenbeleuchtung; Außenleuchten für Haus und Garten					
3150 34 330	-- Elektrische Beleuchtungskörper für die Bühnenbeleuchtung	St	56 274	.	60 500	6
		1000 DM	8 039	10 258	.	
	-- Außenleuchten für Haus und Garten					
3150 34 350	-- -- für Glühlampen	St	225 530	168 704	180 630	15
		1000 DM	23 090	19 294	20 082	
3150 34 370	-- -- für andere Lampen	St	87 353	76 184	89 896	8
		1000 DM	22 182	18 768	.	
	-- Straßenleuchten					
	-- Dekorative Straßenleuchten für Fußgängerzonen					
3150 34 410	-- -- für Glühlampen	St	17 841	25 811	14 623	9
		1000 DM	5 247	8 906	5 439	
3150 34 420	-- -- für Leuchtstofflampen	St	21 802	24 661	12 205	9
		1000 DM	6 919	8 606	4 698	
3150 34 430	-- -- für andere Lampen	St	51 574	62 357	69 689	15
		1000 DM	26 827	31 729	28 808	
	-- Andere Straßenleuchten					
3150 34 440	-- -- Glühlampen	St	6 187	2 138	2 151	4
		1000 DM	2 674	708	582	
3150 34 450	-- -- für Leuchtstofflampen	St	6 168	6 412	5 588	9
		1000 DM	2 046	1 971	1 870	
3150 34 460	-- -- für Hochdruck-Natriumdampflampen	St	61 356	61 039	52 297	11
		1000 DM	18 681	20 028	17 471	
3150 34 470	-- -- für Niederdruck-Natriumdampflampen	St	2 029	1 938	1 607	5
		1000 DM	1 427	2 069	1 384	
3150 34 480	-- -- für andere Lampen	St	116 710	.	105 961	12
		1000 DM	8 604	10 848	9 770	
	-- Andere Leuchten					
3150 34 530	-- Tunnelbeleuchtung	St	2 310	6 808	5 049	5
		1000 DM	1 004	3 136	1 764	
3150 34 550	-- Signal- und Befeuerungsleuchten, für Straßen-, Wasser- und Luftverkehr	St	115 057	95 081	78 539	8
		1000 DM	6 927	6 118	3 969	
3150 34 590	-- Andere Leuchten (z.B. Leuchten für Sportplätze, Flutlicht, Bahnhofsleuchten)	St	840 541	.	460 259	21
		1000 DM	20 859	22 849	17 164	
3150 41 000	Teile für elektrische Glühlampen und Entladungslampen (einschl. innerverspiegelter Scheinwerferlampen und Ultraviolett- und Infrarotlampen; Bogenlampen)	1000 DM	35 444	34 351	34 878	16
3150 42 300	Teile für Beleuchtungsgeräte					
	-- Teile für tragbare elektrische Leuchten zum Betrieb mit eigener Stromquelle	1000 DM	15 359	16 181	15 945	11
	-- Teile für Leuchten und für andere Beleuchtungsgeräte					
3150 42 530	-- Stromschienen für elektrische Leuchten und Teile dafür	1000 DM	15 916	16 186	17 273	12

5 Produktion nach Güterarten - Deutschland

Melde-Nr.	Bezeichnung	Einheit	1. VJ 1995	4. VJ 1995	1. VJ 1996	1. VJ 1996 Anzahl Unternehmen
1	2	3	4	5	6	7
3150 42 550	- - Lampenschirme aus Papier oder Pappe	St 1000 DM	263 737 6 803	337 620 7 398	271 342 5 928	4
3150 42 570	- - Andere Teile für andere Beleuchtungsgeräte	1000 DM	48 888	50 904	52 164	42
3161 10 030	Zündkabelsätze und andere Kabelsätze für Beförderungsmittel - für Kraftfahrzeuge	t 1000 DM	33 989 745 569	33 361 721 640	34 325 755 738	45
3161 10 060	- für andere Beförderungsmittel	t 1000 DM	1 179 44 198	1 126 39 827	1 126 42 161	12
3161 21 330	Zündkerzen, Magnetzündler, Lichtmagnetzündler, Schwungmagnetzündler, Zündverteiler, Zündspulen - Zündkerzen - - für Fahrzeuge (ohne Automobile)	1000 St 1000 DM	-	-	-	-
3161 21 350	- - für Automobile	1000 St 1000 DM	.	.	.	1
3161 21 370	- - für feststehende Verbrennungsmotoren	1000 St 1000 DM	-	-	-	-
3161 21 530	- Magnetzündler; Lichtmagnetzündler; Schwungmagnetzündler - - für Fahrzeuge (ohne Automobile)	kg 1000 DM	10 579	10 049	8 122	3
3161 21 550	- - für Automobile	kg 1000 DM	.	.	.	1
3161 21 570	- - für feststehende Verbrennungsmotoren	kg 1000 DM	.	.	.	1
3161 21 730	- Zündverteiler; Zündspulen - - für Fahrzeuge (ohne Automobile)	kg 1000 DM	.	.	.	1
3161 21 750	- - für Automobile	kg 1000 DM	1 407 687 98 149	880 832 75 430	1 032 464 81 365	3
3161 21 770	- - für feststehende Verbrennungsmotoren	kg 1000 DM	.	.	.	1
3161 22 330	Anlasser und Licht-Anlasser, andere Lichtmaschinen sowie andere Apparate und Vorrichtungen, für Verbrennungsmotoren - Anlasser und Licht-Anlasser - - für Fahrzeuge (ohne Automobile)	kg 1000 DM	.	.	.	1
3161 22 350	- - für Automobile	kg 1000 DM	13 127 603	10 153 457	11 305 727	5
3161 22 370	- - für feststehende Verbrennungsmotoren	kg 1000 DM	-	-	-	-
3161 22 530	- Andere Lichtmaschinen - - für Fahrzeuge (ohne Automobile)	kg 1000 DM	.	-	.	1
3161 22 550	- - für Automobile	kg 1000 DM	.	.	.	3
3161 22 570	- - für feststehende Verbrennungsmotoren	kg 1000 DM	-	-	-	-
3161 22 730	- Andere Apparate und Vorrichtungen, für Verbrennungsmotoren - - für Verbrennungsmotoren (ohne für Verbrennungsmotoren für Automobile)	kg 1000 DM	-	-	-	-
3161 22 750	- - für Verbrennungsmotoren für Automobile (ohne Glühkerzen)	kg 1000 DM	.	.	.	2
3161 22 770	- - Glühkerzen für Verbrennungsmotoren für Automobile	kg 1000 DM	-	-	-	-
3161 23 100	Elektrische Beleuchtungs- und Signalgeräte, Scheibenwischer u.ä., für Fahrzeuge - Beleuchtungs- und Sichtsichtsignalgeräte für Fahrräder	St 1000 DM	.	.	.	2
3161 23 300	- Andere Beleuchtungs- und Sichtsichtsignalgeräte	t 1000 DM	13 372 495 593	11 337 395 705	13 190 466 744	14
3161 23 500	- Hörsichtsignalgeräte für Kraftfahrzeuge oder Fahrräder	t 1000 DM	.	.	3 997	4

5 Produktion nach Güterarten - Deutschland

Melde-Nr.	Bezeichnung	Einheit	1. VJ 1995	4. VJ 1995	1. VJ 1996	1. VJ 1996 Anzahl Unternehmen
1	2	3	4	5	6	7
3161 23 700	- Scheibenwischer, Scheibenentfroster und Vorrichtungen gegen das Beschlagen der Fensterscheiben	t 1000 DM	6 202 126 842	5 100 103 001	5 996 134 907	4
3161 24 300	Teile für elektrische Ausrüstungen für Motoren und Fahrzeuge, a.n.g. - für elektrische Zündapparate, Zündvorrichtungen und Anlasser, Lichtmaschinen, Lade- oder Rückstromschalter	1000 DM	.	.	.	28
3161 24 530	- für elektrische Beleuchtungs- und Signalgeräte, Scheibenwischer, Scheibenentfroster und Vorrichtungen gegen das Beschlagen der Scheiben - für Kraftfahrzeuge	1000 DM	560 717	505 470	566 093	30
3161 24 550	- für elektrische Beleuchtungs- und Signalgeräte, für Fahrräder	1000 DM	.	.	.	1
3162 11 100	Elektrische Verkehrssignal-, -sicherungs-, -überwachungs- und -steuergeräte; elektrische Hör- und Sichtsignalgeräte (ohne Beleuchtungs- und Signalgeräte für Fahrzeuge) - Elektrische Verkehrssignal-, -sicherungs-, -überwachungs- und -steuerungsgeräte - für Schienenwege u.dgl.	1000 DM	116 579	126 113	118 236	14
3162 11 300	- für Straßen, Binnenwasserstraßen, Parkplätze, Hafenanlagen u.ä.	kg 1000 DM	644 996 42 477	1 107 905 87 375	561 011 38 889	16
3162 11 530	- Einbruchs- oder Diebstahlalarmgeräte, Feuermelder u.ä. Geräte (Hör- und Sichtsignalgeräte) - für Fahrzeuge (ohne für Automobile)	kg 1000 DM	18 106	17 670	15 323	7
3162 11 550	- für Automobile	kg 1000 DM	95 519	109 039	107 790	5
3162 11 570	- Andere Einbruchs- oder Diebstahlalarmgeräte, Feuermelder u.ä. Geräte	kg 1000 DM	1 642 909 137 520	1 811 731 144 792	1 570 543 134 284	22
3162 11 730	- Anzeigetafeln mit Flüssigkristallanzeige (LCD) oder Leuchtdiodenanzeige (LED) - mit Flüssigkristallanzeige (LCD)	kg 1000 DM	.	.	2 592 558	3
3162 11 750	- mit Leuchtdiodenanzeige (LED)	kg 1000 DM	4 041 1 324	4 780	14 800 2 807	7
3162 11 900	- Andere Hör- und Sichtsignalgeräte	kg 1000 DM	533 807 48 181	594 966 57 510	599 557 50 104	29
3162 12 100	Dauermagnete; elektromagnetische Vorrichtungen - Dauermagnete aus Metall	kg 1000 DM	950 401 54 754	815 200 51 520	1 628 851 57 188	8
3162 12 300	- Andere Dauermagnete (z.B. aus agglomeriertem Ferrit)	kg 1000 DM	.	.	.	2
3162 12 500	- Elektromagnetische Kupplungen und Bremsen	St 1000 DM	2 788 751 86 874	2 367 401 90 576	2 313 391 97 429	29
3162 12 700	- Elektromagnetische Hebeköpfe	St 1000 DM	691	.	.	2
3162 12 900	- Andere elektromagnetische Vorrichtungen und Teile dafür	kg 1000 DM	4 903 832 176 167	4 317 291 159 171	4 849 348 173 577	29
3162 13 300	Elektrische Maschinen, Apparate und Geräte mit eigener Funktion - Teilchenbeschleuniger	kg 1000 DM	-	-	-	-
3162 13 500	- Signalgeneratoren	kg 1000 DM	115 757 14 850	.	76 480 11 120	10
3162 13 730	- Maschinen, Apparate und Geräte, für die Galvanotechnik, Elektrolyse oder Elektrophorese - für die Galvanotechnik	kg 1000 DM	392 415 18 410	1 378 488 61 003	739 261 29 887	18
3162 13 750	- für die Elektrolyse, Elektrophorese	kg 1000 DM	.	.	.	5

5 Produktion nach Güterarten - Deutschland

Melde-Nr.	Bezeichnung	Einheit	1. VJ 1995	4. VJ 1995	1. VJ 1996	1. VJ 1996 Anzahl Unternehmen
1	2	3	4	5	6	7
3162 13 930	- Andere elektrische Maschinen, Apparate und Geräte mit eigener Funktion, a.n.g. - Rotierende elektrische Maschinen (Tachogeneratoren)	kg 1000 DM	.	39 750	1 226 395 36 038	9
3162 13 950	- Andere elektrische Maschinen, Apparate und Geräte mit eigener Funktion, a.n.g.	kg 1000 DM	2 968 823 172 801	3 612 549 175 714	3 007 139 162 001	67
3162 14 300	Elektrische Isolatoren; Isolierteile für elektrische Maschinen und Geräte oder Installationen; Isolierrohre - Elektrische Isolatoren aus Stoffen aller Art (ohne Glas und Keramik)	t 1000 DM	13 111 110 691	10 789 103 972	10 890 108 225	28
3162 14 500	- Isolierteile (ohne Keramik- und Kunststoffteile) für elektrische Maschinen, Geräte oder Installationen; Isolierrohre und Verbindungsstücke, aus unedlen Metallen, mit Innenisolierung	t 1000 DM	1 967 9 216	1 793 8 273	1 852 8 354	4
3162 15 300	Waren für elektrotechnische Zwecke, aus Graphit oder anderem Kohlenstoff, auch in Verbindung mit Metall - Elektroden für Öfen	t 1000 DM	25 482 102 161	27 593 113 861	28 594 115 364	4
3162 15 500	- Andere Elektroden (z.B. Elektroden für Elektrolyseanlagen)	t 1000 DM	.	.	.	2
3162 15 700	- Kohlebürsten	t 1000 DM	717 49 643	556 41 309	658 48 329	9
3162 15 900	- Heizwiderstände u.a. Waren für elektrotechnische Zwecke, aus Graphit oder anderem Kohlenstoff	t 1000 DM	.	.	.	5
3162 16 300	Teile für sonstige elektrische Ausrüstungen; elektrische Teile für Maschinen, Apparate oder Geräte, a.n.g. - für elektrische Verkehrssignal-, -sicherungs-, -überwachungs- und -steuerungsgeräte für Schienenwege, Straßen, Binnenwasserstraßen, Parkplätze, Hafenanlagen u.ä.	1000 DM	18 446	25 401	24 459	7
3162 16 500	- für elektrische Hör- und Sichtsignalgeräte (Einbruchs- oder Diebstahlarmanlagen, Feuermelder u.ä. Geräte; Anzeigetafeln)	1000 DM	13 863	15 104	17 077	9
3162 16 700	- für elektrische Maschinen, Apparate und Geräte mit eigener Funktion	1000 DM	91 701	122 928	113 776	66
3162 16 900	- Andere elektrische Teile für Maschinen, Apparate oder Geräte, a.n.g.	1000 DM	25 736	32 245	33 728	26
3162 91 000	Installation von anderen elektrischen Geräten, a.n.g. (ohne elektrische Signaleinrichtungen für Autobahnen, Straßen usw.)	1000 DM	278 484	357 223	213 765	128
3162 92 000	Reparatur und Instandhaltung von anderen elektrischen Geräten, a.n.g.	1000 DM	102 538	138 808	115 970	162
3199 00 000	Veredlung von Erzeugnissen dieser Güterabteilung Nachrichtentechnik, Rundfunk- und Fernsehgeräte sowie elektronische Bauelemente	1000 DM	48 662	41 829	42 555	40
3210 11 000	Festkondensatoren für Ströme mit 50/60 Hz, mit einer Blindleistung von 0,5 kVar oder mehr (Leistungskondensatoren)	1000 St 1000 DM	16 674 46 538	58 511 51 482	65 562 52 929	15
3210 12 300	- Andere Festkondensatoren - Tantalkondensatoren	1000 St 1000 DM	.	.	.	1
3210 12 500	- Aluminium-Elektrolytkondensatoren	1000 St 1000 DM	25 338 33 961	21 079 32 749	22 613 35 334	5
3210 12 730	- Andere Festkondensatoren - Einschichtige Keramik-kondensatoren	1000 St 1000 DM	.	.	.	1

5 Produktion nach Güterarten - Deutschland

Melde-Nr.	Bezeichnung	Einheit	1. VJ 1995	4. VJ 1995	1. VJ 1996	1. VJ 1996 Anzahl Unternehmen
1	2	3	4	5	6	7
3210 12 750	-- Mehrschichtige Keramikkondensatoren	1000 St 1000 DM	31 830	.	.	3
3210 12 770	-- Papier- und Kunststoffkondensatoren	1000 St 1000 DM	490 442 53 869	231 930 37 513	181 500 30 896	13
3210 12 790	-- Andere Festkondensatoren, a.n.g.	1000 St 1000 DM	17 459	16 678	18 842	3
3210 13 000	Drehkondensatoren und andere einstellbare Kondensatoren	1000 St 1000 DM	.	.	.	1
3210 20 200	Elektrische Widerstände (einschl. Rheostaten und Potentiometern) (ohne Heizwiderstände) -- Kohlenmasse- und Kohleschichtfestwiderstände	1000 St 1000 DM	33 528	.	.	5
3210 20 350	-- Andere Festwiderstände -- für eine Leistung von 20 W oder weniger	1000 St 1000 DM	3 288 004 48 879	34 350	32 378	11
3210 20 370	-- für eine Leistung von mehr als 20 W	1000 St 1000 DM	14 308 20 000	12 780 19 556	15 208 21 551	12
3210 20 550	-- Draht-Stellwiderstände (einschl. Rheostaten und Potentiometern) -- für eine Leistung von 20 W oder weniger	1000 St 1000 DM	678 1 669	1 448	1 576	8
3210 20 570	-- für eine Leistung von mehr als 20 W	1000 St 1000 DM	15 704	19 1 083	18 912	6
3210 20 703	-- Andere Stellwiderstände (einschl. Rheostaten und Potentiometern) -- für eine Leistung von 20 W oder weniger	1000 St 1000 DM	14 642 28 121	12 910 25 703	14 196 29 711	8
3210 20 705	-- für eine Leistung von mehr als 20 W	1000 St 1000 DM	3 748	3 739	.	8
3210 30 500	Gedruckte Schaltungen -- Gedruckte Mehrlegenschaltungen, nur mit Leiterbahnen oder Kontakten darunter zum Absatz bestimmt	1000 St 1000 St 1000 DM	* 11 805 194 944	10 376 199 030	12 951 239 026	56 56
3210 30 750	-- Andere gedruckte Schaltungen, nur mit Leiterbahnen oder Kontakten -- starr darunter zum Absatz bestimmt	1000 St 1000 St 1000 DM	* 73 557 251 223	54 060 220 887	63 867 252 698	87 87
3210 30 770	-- flexibel darunter zum Absatz bestimmt	1000 St 1000 St 1000 DM	* 25 083 25 083 54 592	25 465 25 465 56 904	27 721 27 721 61 736	30 30
3210 30 900	-- Gedruckte Schaltungen mit anderen passiven Elementen darunter zum Absatz bestimmt	1000 St 1000 St 1000 DM	* 4 226 10 193	4 195 9 459	3 658 10 831	8 8
3210 41 350	Kathodenstrahlröhren, Bildaufnehmeröhren für Fernsehkameras, Bildwandler und Bildverstärkeröhren, andere Fotokathodenröhren -- Kathodenstrahlröhren -- für Fernsehempfangsgeräte und Videomonitore -- für mehrfarbiges Bild	St 1000 DM	.	.	.	3
3210 41 370	-- für schwarzweißes oder anderes einfarbiges Bild	St 1000 DM	-	-	-	-
3210 41 390	-- Andere Kathodenstrahlröhren	St 1000 DM	.	.	.	1
3210 41 500	-- Bildaufnehmeröhren für Fernsehkameras; Bildwandler und Bildverstärkeröhren; andere Fotokathodenröhren	St 1000 DM	11 823 6 663	5 965	.	2
3210 42 000	Höchstfrequenzröhren (z.B. Magnetronen, Klystronen, Wanderfeldröhren, Karcinotrone) und andere Elektronenröhren	St 1000 DM	2 092 27 972	2 119 29 674	1 993 21 902	3
3210 51 200	Dioden; Transistoren; Thyristoren, Diacs und Triacs -- Dioden (ohne Leistungsgleichrichter-, Foto- und Leuchtdioden)	1000 St 1000 DM	89 038	111 204	93 446 8 488	3
3210 51 300	-- Leistungsgleichrichterdioden	1000 St 1000 DM	35 360	26 503	33 452	4

5 Produktion nach Güterarten - Deutschland

Melde-Nr.	Bezeichnung	Einheit	1. VJ 1995	4. VJ 1995	1. VJ 1996	1. VJ 1996 Anzahl Unternehmen
1	2	3	4	5	6	7
3210 51 550	- Transistoren (ohne Fototransistoren) - mit einer Verlustleistung von weniger als 1 W	1000 St 1000 DM	.	198 472 10 350	240 564 11 910	3
3210 51 570	- mit einer Verlustleistung von 1 W oder mehr	1000 St 1000 DM	.	.	.	3
3210 51 700	- Thyristoren, Diacs und Triacs (ohne lichtempfindliche Halbleiterbauelemente)	1000 St 1000 DM	17 491 38 832	.	29 904 41 552	4
3210 52 350	Halbleiterbauelemente; Leuchtdioden; gefaßte oder montierte piezoelektrische Kristalle, Teile dafür - Leuchtdioden; andere lichtempfindliche Halbleiterbauelemente - Leuchtdioden	1000 St 1000 DM	8 302 7 829	5 011 9 717	6 066 9 515	4
3210 52 370	- Andere lichtempfindliche Halbleiterbauelemente (z.B. Solarzellen, Fotodioden, Fototransistoren, Fotothyristoren, Fotokoppler)	1000 St 1000 DM	14 260	14 400	15 687	9
3210 52 500	- Andere Halbleiterbauelemente	1000 St 1000 DM	731	1 199	1 745	6
3210 52 700	- Gefaßte oder montierte piezoelektrische Kristalle	1000 St 1000 DM	44 853	49 674	47 627	10
3210 60 150	Elektronische integrierte Schaltungen und zusammengesetzte elektronische Mikroschaltungen (Mikrobausteine) - Digitale monolithische integrierte Schaltungen, in MOS-Technik (einschl. BIMOS) - Scheiben (wafers)	1000 St 1000 DM	8 5 024	22 011	70 22 426	5
3210 60 170	- Chips	1000 St 1000 DM	23 881 36 734	16 979 44 904	27 712 42 712	6
3210 60 210	- Dynamische Schreib-Lesespeicher, in MOS-Technik (einschl. BIMOS), RAMs - mit einer Speicherkapazität von 256 Kbit oder weniger	1000 St 1000 DM	.	.	.	1
3210 60 230	- mit einer Speicherkapazität von mehr als 256 Kbit bis 1 Mbit	1000 St 1000 DM	.	.	.	1
3210 60 250	- mit einer Speicherkapazität von mehr als 1 Mbit bis 4 Mbit	1000 St 1000 DM	20 667 233 377	20 925 196 084	20 000 185 795	4
3210 60 270	- mit einer Speicherkapazität von mehr als 4 Mbit	1000 St 1000 DM	1 386	1 943	1 883	3
3210 60 310	- Statische Schreib-Lesespeicher, in MOS-Technik (einschl. BIMOS), RAMs - mit einer Speicherkapazität von 64 Kbit oder weniger	1000 St 1000 DM	.	.	.	1
3210 60 330	- mit einer Speicherkapazität von mehr als 64 Kbit bis 256 Kbit	1000 St 1000 DM	.	.	.	1
3210 60 350	- mit einer Speicherkapazität von mehr als 256 Kbit bis 1 Mbit	1000 St 1000 DM	.	.	.	1
3210 60 370	- mit einer Speicherkapazität von mehr als 1 Mbit	1000 St 1000 DM	.	.	.	3
3210 60 400	- Lesespeicher, in MOS-Technik (einschl. BIMOS), nicht programmierbar, ROMs - UV-löschbare, programmierbare Lesespeicher, in MOS-Technik (einschl. BIMOS), (sog. EPROMs); Flash EPROMs	1000 St 1000 DM	-	-	-	-
3210 60 510	- mit einer Speicherkapazität von 256 Kbit oder weniger	1000 St 1000 DM	.	.	.	1
3210 60 530	- mit einer Speicherkapazität von mehr als 256 Kbit bis 1 Mbit	1000 St 1000 DM	-	-	-	-
3210 60 550	- mit einer Speicherkapazität von mehr als 1 Mbit bis 4 Mbit	1000 St 1000 DM	-	-	-	-
3210 60 570	- mit einer Speicherkapazität von mehr als 4 Mbit	1000 St 1000 DM	-	-	-	-

5 Produktion nach Güterarten - Deutschland

Melde-Nr.	Bezeichnung	Einheit	1. VJ 1995	4. VJ 1995	1. VJ 1996	1. VJ 1996 Anzahl Unternehmen
1	2	3	4	5	6	7
3210 60 650	- Elektrische löschbare, programmierbare Lesespeicher, andere Schreib-Lesespeicher, in MOS-Technik (einschl. BIMOS)	1000 St	674	268	.	3
	- Elektrische löschbare, programmierbare Lesespeicher, in MOS-Technik (einschl. BIMOS), EPROMs (ohne Flash EPROMs)	1000 DM	1 449	1 393	880	
3210 60 690	- - Andere Schreib-Lesespeicher und Lesespeicher, in MOS-Technik (einschl. BIMOS)	1000 St	.	.	3 023	4
		1000 DM	.	.		
3210 60 700	- Mikroprozessoren in MOS-Technik (einschl. BIMOS)	1000 St	1 290	1 605	1 444	3
		1000 DM	9 591	11 775	10 350	
3210 60 930	- Andere monolithisch integrierte Schaltungen; hybride integrierte Schaltungen; andere zusammengesetzte elektronische Mikroschaltungen	1000 St	*	10 000	14 613	9
	- - Andere digitale monolithisch integrierte Schaltungen (z.B. Mikrocontroller, einschl. Mikrocomputer)	1000 St	.	10 000	14 613	9
	darunter zum Absatz bestimmt	1000 DM	84 120	93 507	120 671	
3210 60 950	- - Andere monolithisch integrierte Schaltungen	1000 St	*	63 594	67 339	13
	darunter zum Absatz bestimmt	1000 DM	67 827	107 124	117 338	13
		1000 DM	96 771			
3210 60 970	- - Hybride integrierte Schaltungen	1000 St	*	9 028	9 127	19
	darunter zum Absatz bestimmt	1000 St	9 891	9 028	9 127	19
		1000 DM	77 128	69 154	60 621	
3210 60 990	- - Andere zusammengesetzte elektronische Mikroschaltungen	1000 St	*	.	1 000	10
	darunter zum Absatz bestimmt	1000 St	.	.	23 847	10
		1000 DM	34 690	31 800		
3210 71 000	Teile für elektrische Kondensatoren	1000 DM	23 922	28 273	29 221	9
3210 72 000	Teile für elektrische Widerstände (einschl. Rheostaten und Potentiometern, ohne Heizwiderstände)	1000 DM	9 397	5 617	7 422	6
3210 73 200	Teile für elektronische Bauelemente, a.n.g.	1000 DM	.	10 498	10 213	3
	- für Kathodenstrahlröhren	1000 DM	.	.	.	4
3210 73 300	- für andere Elektronenröhren	1000 DM	.	.	.	
3210 73 500	- für Halbleiterbauelemente, Leuchtdioden, gefaßte oder montierte piezoelektrische Kristalle	1000 DM	104 476	107 369	106 865	15
3210 73 700	- für elektronische integrierte Schaltungen und zusammengesetzte Mikroschaltungen (Mikrobausteine)	1000 DM	142 160	143 130	126 787	19
3220 11 500	Sendegeräte für den Funksprech- oder Funktelegrafieverkehr, den Rundfunk oder das Fernsehen, auch mit eingebautem Empfangsgerät, auch mobile (nicht leitergebundene) Telekommunikation	St	71 687	59 687	70 324	12
	- Sendegeräte	1000 DM	87 198	104 494	86 158	
3220 11 700	- Sendegeräte mit eingebautem Empfangsgerät	St	1 493 485	2 099 912	2 058 733	20
		1000 DM	1 024 745	1 246 629	1 251 545	
3220 12 500	Fernsehkameras	St	-	-	-	-
	- mit eingebautem Videogerät zur Bild- und Tonaufzeichnung oder -wiedergabe	1000 DM	-	-	-	-
3220 12 903	- - Andere Fernsehkameras	St	-	-	-	-
	- - mit drei oder mehr Bildaufnehmerdühren	1000 DM	-	-	-	-
3220 12 905	- - Überwachungskameras	St	.	.	.	1
		1000 DM	.	.	.	
3220 12 909	- - Andere Fernsehkameras, a.n.g.	St	.	.	.	3
		1000 DM	.	.	.	
3220 20 200	Elektrische Geräte für die leitergebundene Telekommunikation	St	4 113 518	3 174 934	3 609 020	28
	- Fernsprechapparate	1000 DM	569 824	535 053	550 368	
3220 20 300	- Textendgeräte (z.B. Telex-, Teletexgeräte)	St	.	.	.	1
		1000 DM	.	.	.	
3220 20 400	- Vermittlungseinrichtungen für die leitergebundene Telekommunikation	St	793 933	1 424 332	550 754	17
		1000 DM	1 033 661	1 353 224	1 331 602	

StBA, FS4, R 3.1, 1.VJ 1996

5 Produktion nach Güterarten - Deutschland

Melde-Nr.	Bezeichnung	Einheit	1. VJ 1995	4. VJ 1995	1. VJ 1996	1. VJ 1996 Anzahl Unternehmen
1	2	3	4	5	6	7
3220 20 500	- Übertragungseinrichtungen (z.B. Multiplexer, Leistungseinrichtungen, Modems)	St 1000 DM	593 017 572 207	891 774 666 804	624 098 558 534	25
3220 20 600	- Andere Geräte für die Fernsprechtechnik (z.B. Wechsel- und Gegensprechanlagen, Dolmetscher- und Konferenzenanlagen)	St 1000 DM	1 550 498 95 458	1 328 529 88 697	1 427 790 85 257	20
3220 20 750	- Andere Geräte für die Telegrafentechnik	St	70 511	77 117	79 095	4
	- Fernkopiergeräte (Fax-Geräte)	1000 DM	10 646	13 121	13 208	
3220 20 780	- - Andere Geräte für die Telegrafentechnik (ohne Fernkopiergeräte)	St 1000 DM	.	.	.	7
3220 30 300	Teile für Geräte der Fernsprech- und Telegrafentechnik - für Trägerfrequenzgeräte	1000 DM	51 568	44 539	48 275	10
3220 30 500	- für Geräte für die Fernsprechtechnik	1000 DM	254 952	251 923	231 988	32
3220 30 700	- für Geräte für die Telegrafentechnik	1000 DM	.	11 529	14 324	7
3220 91 000	Installation von Radio- und Fernsehseendern	1000 DM	210 445	190 638	155 109	16
3220 92 000	Reparatur und Instandhaltung von Radio- und Fernsehseendern	1000 DM	.	.	.	9
3230 11 550	Rundfunkempfangsgeräte (ohne solche für Kraftfahrzeuge), die auch Funksprech- oder Funktelegrafieverkehr empfangen können	St	-	-	-	-
	- Tragbare Rundfunkempfangsgeräte	1000 DM	-	-	-	-
	- - kombiniert mit Tonaufnahme- oder -wiedergabegerät	St	-	-	-	-
3230 11 590	- - Andere tragbare Rundfunkempfangsgeräte	1000 DM	-	-	-	-
3230 11 750	- Andere Rundfunkempfangsgeräte	St	.	.	.	1
	- - kombiniert mit Tonaufnahme- oder -wiedergabegerät	1000 DM	.	.	.	
3230 11 770	- - mit Uhr	St	-	.	-	-
	- - Andere Rundfunkempfangsgeräte, a.n.g.	1000 DM	-	.	-	-
3230 11 790	- - mit Uhr	St	.	.	.	3
	- - Andere Rundfunkempfangsgeräte, a.n.g.	1000 DM	.	.	.	
3230 12 700	Rundfunkempfangsgeräte für Kraftfahrzeuge, die nur mit externer Stromquelle betrieben werden können, die auch Funksprech- oder Funktelegrafieverkehr empfangen können	St	.	.	.	2
	- kombiniert mit Tonaufnahme- oder -wiedergabegerät	1000 DM	.	.	.	
3230 12 900	- Anders Rundfunkempfangsgeräte für Kraftfahrzeuge	St	.	.	.	4
	- Anders Rundfunkempfangsgeräte für Kraftfahrzeuge	1000 DM	.	.	.	
3230 20 200	Fernsehempfangsgeräte (einschl. Videomonitoren und Videoprojektoren)	St	.	.	.	2
	- Projektionsfernsehgeräte für mehrfarbiges Bild	1000 DM	.	.	.	
3230 20 300	- Fernsehempfangsgeräte für mehrfarbiges Bild, mit eingebautem Videoaufnahme- oder -wiedergabegerät in einem gemeinsamen Gehäuse	St	-	-	-	-
	- Videomonitore für mehrfarbiges Bild	1000 DM	-	-	-	-
3230 20 450	- - mit Kathodenstrahlröhre	St	.	.	.	1
	- - mit Kathodenstrahlröhre	1000 DM	.	.	.	
3230 20 490	- - Andere Videomonitore (z.B. mit LCD)	St	-	.	.	2
	- - Andere Videomonitore (z.B. mit LCD)	1000 DM	-	.	.	
3230 20 503	- Andere Fernsehempfangsgeräte für mehrfarbiges Bild mit eingebauter Bildröhre	St	.	.	-	-
	- mit einer Diagonale des Bildschirms von weniger als 42 cm	1000 DM	.	.	-	-

5 Produktion nach Güterarten - Deutschland

Melde-Nr.	Bezeichnung	Einheit	1. VJ 1995	4. VJ 1995	1. VJ 1996	1. VJ 1996 Anzahl Unternehmen
1	2	3	4	5	6	7
3230 20 505	- mit einer Diagonale des Bildschirms von 42 cm bis 52 cm	St 1000 DM	.	.	.	1
3230 20 507	- mit einer Diagonale des Bildschirms von mehr als 52 cm	St 1000 DM	542 850 457 456	544 276 513 931	378 261 378 736	6
3230 20 600	- Andere Fernsehempfangsgeräte für mehrfarbiges Bild mit Bildschirm (z.B. LCD-Geräte)	St 1000 DM	-	-	-	-
	- Videotuner, Fernsehempfangsgeräte für mehrfarbiges Bild ohne Bildschirm	St 1000 DM	-	-	-	-
3230 20 750	- Videotuner, Satelliten-Receiver	St 1000 DM	35 040	34 669	.	5
3230 20 790	- Fernsehempfangsgeräte für mehrfarbiges Bild ohne Bildschirm (ohne Bildröhre)	St 1000 DM	-	-	-	-
	- Videomonitore und Fernsehempfangsgeräte für schwarzweißes oder anderes einfarbiges Bild	St 1000 DM	-	-	.	1
3230 20 830	- Videomonitore	St 1000 DM	-	-	.	1
3230 20 850	- Fernsehempfangsgeräte	St 1000 DM	-	-	-	-
	Plattenspieler, Schallplatten-Musikautomaten, Kassetten-Tonbandabspielgeräte und andere Tonwiedergabegeräte (ohne eingebaute Tonaufnahmeverrichtung)	St 1000 DM	.	.	.	2
3230 31 350	- Marken- oder münzbetätigte Schallplatten-Musikautomaten	St 1000 DM	.	.	.	2
3230 31 390	- Andere Plattenspieler	St 1000 DM	.	.	.	1
3230 31 500	- Abspiel-Diktiergeräte (nur für Wiedergabe)	St 1000 DM	-	-	-	-
3230 31 750	- Andere Tonwiedergabegeräte	St 1000 DM	.	.	.	2
3230 31 790	- Kassettengeräte	St 1000 DM	.	.	.	2
	- Andere Tonwiedergabegeräte (ohne Kassettengeräte)	St 1000 DM	191 323 32 763	233 716 35 416	142 844 20 158	6
3230 32 300	Magnetbandgeräte und andere Tonaufnahmegeräte - Diktiergeräte, die nur mit externer Stromquelle betrieben werden können	St 1000 DM	.	.	.	2
3230 32 500	- Telefonanrufbeantworter, Magnetbandgeräte	St 1000 DM	.	.	-	-
	- Magnetbandgeräte für die Tonaufnahme und Tonwiedergabe	St 1000 DM	1 584 1 869	2 225 3 117	1 918 1 985	3
3230 32 750	- Kassettengeräte	St 1000 DM	.	.	.	2
3230 32 790	- Andere Magnetbandgeräte	St 1000 DM	.	.	.	2
3230 32 900	- Andere Tonaufnahmegeräte, auch mit Tonwiedergabevorrichtung	St 1000 DM	.	.	.	2
3230 33 350	Videogeräte zur Bild- und Tonaufzeichnung oder -wiedergabe - für Magnetbänder mit einer Breite von 1,3 cm oder weniger und Bandlaufgeschwindigkeit von 50 mm/sek oder weniger	St 1000 DM	.	.	.	1
	- mit eingebauter Kamera	St 1000 DM	.	.	.	1
3230 33 390	- ohne eingebaute Kamera	St 1000 DM	178 171 82 556	.	.	2
3230 33 500	- Andere Magnetband-Videogeräte (auch mit eingebautem Videotuner)	St 1000 DM	368 276 137 965	704 576 259 644	487 449 169 647	4
3230 33 700	- Andere Videogeräte zur Bild- und Tonaufzeichnung oder -wiedergabe (auch mit eingebautem Videotuner) (ohne Magnetband-Videogeräte)	St 1000 DM	.	.	.	2
3230 41 000	Mikrofone und Haltevorrichtungen dafür	St 1000 DM	224 841 25 698	165 191 21 058	373 107 21 739	7

5 Produktion nach Güterarten - Deutschland

Melde-Nr.	Bezeichnung	Einheit	1. VJ 1995	4. VJ 1995	1. VJ 1996	1. VJ 1996 Anzahl Unternehmen
1	2	3	4	5	6	7
	Lautsprecher; Hörer, auch mit Mikrofon kombiniert					
3230 42 350	- Lautsprecher	St	97 363	127 342	87 420	12
	- - Einzellautsprecher im Gehäuse	1000 DM	9 867	9 511	10 245	
3230 42 370	- - Mehrfachlautsprecher in einem gemeinsamen Gehäuse	St	652 477	838 383	784 262	20
		1000 DM	57 909	66 364	58 122	
3230 42 390	- - Andere Lautsprecher	St	5 289 020	5 744 471	5 988 690	9
		1000 DM	39 384	41 837	41 912	
3230 42 700	- Hörer, auch mit Mikrofon kombiniert	St	178 264	136 061	177 803	4
		1000 DM	6 973	5 861	6 007	
	Elektrische Tonfrequenzverstärker; elektrische Tonverstärker-einrichtungen					
3230 43 550	- Elektrische Tonfrequenzverstärker	St	-	-	-	-
	- - für die Fernsprech- oder Meßtechnik	1000 DM	-	-	-	-
3230 43 590	- - Andere elektrische Tonfrequenzverstärker	St	45 265	45 002	65 116	9
		1000 DM	40 459	41 509	44 428	
3230 43 700	- Elektrische Tonverstärkereinrichtungen	St	2 887	6 232	4 681	7
		1000 DM	3 250	4 059	2 904	
	Empfangsgeräte für den Funksprech- oder Funktelegrafieverkehr					
3230 44 500	- Taschenempfangsgeräte für Personenruf- oder -suchanlagen	St	.	.	.	3
		1000 DM	.	.	27 906	
3230 44 900	- Andere Empfangsgeräte für den Funksprech- oder Funktelegrafieverkehr	St	.	.	.	16
		1000 DM	.	.	99 820	
	Teile für Geräte zur Bild- und Tonaufzeichnung oder -wiedergabe, Mikrofone, Lautsprecher, Hörer, Tonfrequenzverstärker und Tonverstärkereinrichtungen					
3230 51 300	- Tonabnehmer für Rillentonträger	St	.	.	.	1
		1000 DM	.	.	.	
3230 51 500	- Nadeln; Diamanten, Saphire, andere Edelsteine, Schmucksteine, synthetische oder rekonstituierte Steine	St	.	-	-	-
		1000 DM	.	-	-	-
	- Zusammengesetzte elektronische Schaltungen (Baugruppen) u.a.					
3230 51 703	- Teile für Geräte zur Bild- und Tonaufzeichnung oder -wiedergabe	1000 DM	.	.	.	6
	- - Zusammengesetzte elektronische Schaltungen (Baugruppen)					
3230 51 709	- - Andere Teile	1000 DM	39 215	48 099	33 449	8
3230 51 800	- Teile für Mikrofone, Lautsprecher, elektrische Tonfrequenzverstärker und Tonverstärkereinrichtungen	1000 DM	17 480	16 217	16 752	17
	Teile für Sende- und Empfangsgeräte für den Funksprech-, Funktelegrafieverkehr, Rundfunk oder Fernsehen sowie für Funkmeß-, -navigations- und -fernsteuerungsgeräte					
3230 52 200	- Teleskop- und Stabantennen für Taschen-, Koffer- und Kraftfahrzeugempfangsgeräte	St	1 155 486	1 003 368	1 160 968	7
		1000 DM	35 918	26 502	29 378	
3230 52 350	- Außenantennen für Rundfunk- und Fernsehempfang	St	22 009	44 689	44 968	6
	- - für Empfang über Satellit	1000 DM	4 265	5 763	6 115	
3230 52 390	- - Andere Außenantennen	St				5
		1000 DM	16 631	20 501	19 301	
3230 52 500	- Innenantennen für Rundfunk- und Fernsehempfang (einschl. Geräteeinbautantennen)	St	.	.	.	1
		1000 DM	.	.	.	
3230 52 700	- Andere Antennen und Teile für Antennen	1000 DM	83 745	77 579	71 947	16
	- Andere Teile für Sende- oder Empfangsgeräte für den Funksprech-, Funktelegrafieverkehr, Rundfunk oder Fernsehen sowie für Funkmeß-, -navigations- und -fernsteuerungsgeräte					
3230 52 803	- Baugruppen und Teile für Baugruppen, die aus zwei oder mehr miteinander verbundenen Einzelteilen bestehen	1000 DM	132 011	143 633	124 418	46

5 Produktion nach Güterarten - Deutschland

Melde-Nr.	Bezeichnung	Einheit	1. VJ 1995	4. VJ 1995	1. VJ 1996	1. VJ 1996 Anzahl Unternehmen
1	2	3	4	5	6	7
3230 52 805	-- Möbel und Gehäuse	1000 DM	35 865	37 821	31 629	33
3230 52 807	-- Andere Teile für Rundfunk- und Fernsehempfangsgeräte	1000 DM	80 075	90 520	89 883	22
3230 52 809	-- Andere Teile für Sende- und Empfangsgeräte für den Funksprech- oder Funktelegrafieverkehr sowie für Funkmeß-, -navigations- und -fernsteuerungsgeräte	1000 DM	42 681	52 704	52 872	21
3230 91 000	Installation von gewerblichen Ausrüstungen für Rundfunk, Fernsehen sowie Bild- und Tonaufzeichnung oder -wiedergabe	1000 DM	70 968	80 810	69 633	18
3230 92 000	Reparatur und Instandhaltung von gewerblichen Ausrüstungen für Rundfunk, Fernsehen sowie Bild- und Tonaufzeichnung oder -wiedergabe	1000 DM	3 676	4 232	5 787	16
3299 00 000	Veredlung von Erzeugnissen dieser Güterabteilung	1000 DM	11 078	9 715	11 294	10
	Medizin-, meß-, steuerungs-, regelungstechnische und optische Erzeugnisse; Uhren					
	Röntgenapparate und -geräte, Apparate und Geräte, die Alpha-, Beta- oder Gammastrahlen verwenden (einschl. Schirmbildfotografie- oder Strahlentherapiegeräten), Teile dafür					
3310 11 150	-- Röntgenapparate und -geräte (einschl. Schirmbildfotografie- oder Strahlentherapiegeräten)	St	7 613	8 173	8 598	9
	-- für medizinische, chirurgische, zahnärztliche oder tierärztliche Zwecke, auch Computertomographen	1000 DM	334 585	372 208	376 443	
3310 11 190	-- für andere Zwecke	St	675	664	.	5
	-- Apparate und Geräte, die Alpha-, Beta- oder Gammastrahlen verwenden (einschl. Schirmbildfotografie- oder Strahlentherapiegeräten)	1000 DM	28 669	34 863	32 476	
3310 11 350	-- für medizinische, chirurgische, zahnärztliche oder tierärztliche Zwecke	St	3 282	2 971	4 549	5
		1000 DM	21 219	14 188	16 625	
3310 11 390	-- für andere Zwecke	St	41	38	.	4
		1000 DM	1 074	1 166	576	
3310 11 500	-- Röntgenröhren	St	9 905	9 156	10 074	4
	-- Teile und Zubehör für Röntgen- und andere radioaktive Strahlungsapparate und -geräte u.ä.; Untersuchungs- und Behandlungstische, -sessel u.dgl. dafür	1000 DM	70 767	83 442	81 937	
3310 11 750	-- für Röntgen- und andere radioaktive Strahlungsapparate und -geräte u.ä.	1000 DM	50 410	63 945	59 765	19
3310 11 790	-- Andere Teile und Zubehör (z.B. Untersuchungs- und Behandlungstische, -sessel u.dgl. für Röntgenapparate u.ä.)	1000 DM	27 904	29 481	28 323	5
	Elektrodiagnoseapparate und -geräte, Ultraviolett- oder Infrarotbestrahlungsgeräte, für medizinische Zwecke					
3310 12 100	-- Elektrokardiographen	St				9
		1000 DM	56 757	48 402	42 808	
3310 12 300	-- Andere Elektrodiagnoseapparate und -geräte (z.B. Kernspintomographen, Magnetresonanzgeräte)	St				22
		1000 DM	186 777	235 449	243 134	
3310 12 500	-- Ultraviolett- oder Infrarotbestrahlungsgeräte	St	171 700	203 789	222 176	11
		1000 DM	30 679	22 070	27 565	
	Andere Instrumente, Apparate und Geräte, für zahnärztliche Zwecke					
3310 13 300	-- Dentalbohrmaschinen, auch mit Sockel und eingebauten anderen zahnärztlichen Ausrüstungen	St	24 188	21 058	18 398	8
		1000 DM	111 196	138 903	108 214	

StBA, FS4, R 3.1, 1.VJ 1996

5 Produktion nach Güterarten - Deutschland

Melde-Nr.	Bezeichnung	Einheit	1. VJ 1995	4. VJ 1995	1. VJ 1996	1. VJ 1996 Anzahl Unternehmen
1	2	3	4	5	6	7
3310 13 505	- Andere zahnärztliche Instrumente, Apparate und Geräte - Zahnärztliche Zangen, Modellier- und Polierinstrumente u.ä. Dentalinstrumente	1000 St 1000 DM	13 393 93 036	13 046 89 255	14 123 87 094	14
3310 13 509	- - Andere zahnärztliche Instrumente, Apparate und Geräte, a.n.g.	1000 St 1000 DM	16 992 34 035	17 115 36 500	15 363 34 682	23
3310 14 000	Sterilisierapparate für medizinische oder chirurgische Zwecke oder für Laboratorien	St 1000 DM	6 460 22 246	4 155 18 331	7 264 18 389	10
3310 15 110	Spritzen, Nadeln, Katheter, Kanülen u.dgl.; andere augenärztliche u.a. Instrumente, Apparate und Geräte, für medizinische und chirurgische Zwecke, a.n.g. - Spritzen, Nadeln, Katheter, Kanülen u.dgl. - - Spritzen, auch mit Nadeln	1000 St 1000 DM	574 328 45 786	500 765 41 659	596 357 46 259	13
3310 15 130	- - Hohladeln aus Metall	1000 St 1000 DM	9 815	.	.	3
3310 15 150	- - Operationsnähadeln	1000 St 1000 DM	2 726	.	.	2
3310 15 170	- - Katheter, Kanülen u.dgl.	1000 St 1000 DM	141 051 56 546	119 062 48 286	135 219 51 120	21
3310 15 200	- Andere augenärztliche Instrumente, Apparate und Geräte	St 1000 DM	40 234 9 505	43 168 19 196	39 054 25 655	14
3310 15 333	- Blutdruckmeßgeräte, Endoskope - - Blutdruckmeßgeräte - - Elektronische Blutdruckmeßgeräte	St 1000 DM	-	-	-	-
3310 15 339	- - - Andere Blutdruckmeßgeräte	St 1000 DM	406 194 11 610	362 522 10 674	422 303 10 623	6
3310 15 350	- - Endoskope	St 1000 DM	74 455 99 718	71 573 107 005	75 533 99 931	11
3310 15 530	- Künstliche Nieren; Apparate und Geräte, für Diathermie - - Künstliche Nieren	St 1000 DM	565 482 41 775	602 106 45 259	732 615 51 067	6
3310 15 553	- - Apparate und Geräte, für Diathermie - - - Ultraschalltherapiegeräte (ohne Nierensteinzertrümmerer)	St 1000 DM	890 2 133	905 2 683	851 2 198	5
3310 15 559	- - - Andere Apparate und Geräte, für Diathermie	St 1000 DM	1 410	1 263	1 419	4
3310 15 630	- Transfusionsgeräte (einschl. Infusionsgeräten); Apparate und Geräte für Anästhesie - - Transfusionsgeräte (einschl. Infusionsgeräten)	1000 St 1000 DM	112 059 75 728	54 469 64 725	59 218 80 120	11
3310 15 650	- - Apparate und Geräte für Anästhesie	1000 St 1000 DM	45 674	60 621	45 401	4
3310 15 730	- Andere Apparate und Geräte, für medizinische und chirurgische Zwecke - - Lithotripsie-Geräte mit Ultraschall	St 1000 DM	72 20 597	95 46 480	115 47 039	3
3310 15 793	- - - Andere Apparate und Geräte, für medizinische und chirurgische Zwecke (ohne Lithotripsie-Geräte) - - - elektromedizinisch und -chirurgisch arbeitend	1000 St 1000 DM	17 83 333	18 83 046	17 79 163	25
3310 15 795	- - - Chirurgische Scheren, Zangen, Nadelhalter u.ä. chirurgische Instrumente	1000 St 1000 DM	7 224 74 094	7 060 72 422	6 559 61 167	30
3310 15 799	- - - Andere Apparate und Geräte, für medizinische und chirurgische Zwecke, a.n.g.	1000 St 1000 DM	29 932 283 584	330 776	44 613 339 591	70

5 Produktion nach Güterarten - Deutschland

Melde-Nr.	Bezeichnung	Einheit	1. VJ 1995	4. VJ 1995	1. VJ 1996	1. VJ 1996 Anzahl Unternehmen
1	2	3	4	5	6	7
	Mechanotherapie- und Massageapparate und -geräte; Apparate und Geräte für die Psychotechnik, Atmungstherapie; Gasmasken u.ä. - Mechanotherapie- und Massageapparate und -geräte; Apparate und Geräte für die Psychotechnik und Atmungstherapie - - Massageapparate und -geräte; andere Apparate und Geräte für Mechanotherapie und Psychotechnik					
3310 16 533	- - Elektrische Vibrations-Massagegeräte	St 1000 DM	29 018 2 084	30 446 2 433	9 773 721	6
3310 16 535	- - - Andere Apparate und Geräte für Mechanotherapie und Psychotechnik	St 1000 DM	12 869 7 836	25 232 11 298	17 359 8 307	7
3310 16 550	- - Apparate und Geräte für Ozon-, Sauerstoff- oder Aerosoltherapie, Beatmungsapparate zur Wiederbelebung und andere Apparate und Geräte für Atmungstherapie	St 1000 DM	333 831 59 182	285 169 71 116	272 142 65 856	9
3310 16 900	- Andere Atmungsapparate und -geräte und Gasmasken (ohne Schutzmasken, ohne mechanische Teile und ohne auswechselbares Filterelement)	St 1000 DM	4 371 906 44 203	.	48 678	6
	Künstliche Gelenke u.ä. orthopädische Apparate und Vorrichtungen, Waren der Zahnprothetik u.ä. Waren der Prothetik - Künstliche Gelenke und andere Apparate und Vorrichtungen für orthopädische Zwecke oder zum Behandeln von Knochenbrüchen - - Künstliche Gelenke	St 1000 DM	93 176 47 412	84 606 45 773	96 097 58 953	13
3310 17 350	- - Künstliche Gelenke	St 1000 DM	93 176 47 412	84 606 45 773	96 097 58 953	13
3310 17 390	- - Andere Apparate und Vorrichtungen für orthopädische Zwecke oder zum Behandeln von Knochenbrüchen	1000 DM	120 201	130 129	130 711	102
3310 17 530	- Waren der Zahnprothetik - - Künstliche Zähne aus Kunststoffen	100 St 1000 DM	142 595 26 146	128 584 24 557	124 537 27 540	12
3310 17 550	- - Künstliche Zähne aus anderen Stoffen	100 St 1000 DM	14 229 2 585	12 866 2 628	12 741 2 653	7
3310 17 590	- - Andere Waren der Zahnprothetik	1000 DM	418 795	460 017	435 986	454
3310 17 900	- Andere Prothesen und andere Waren der Prothetik	1000 DM	74 791	72 265	74 919	64
	Schwerhörigengeräte (einschl. Teilen und Zubehör), Herzschrittmacher; andere Vorrichtungen zum Beheben von Funktionsstörungen oder Gebrechen, Teile dafür - Schwerhörigengeräte (einschl. Teilen und Zubehör)	St 1000 DM	58 053 17 706	60 466 19 199	61 120 19 068	8
3310 18 330	- - Schwerhörigengeräte	St 1000 DM	58 053 17 706	60 466 19 199	61 120 19 068	8
3310 18 390	- - Teile und Zubehör für Schwerhörigengeräte	1000 DM	1 223	1 274	1 402	4
3310 18 500	- Herzschrittmacher (ohne Teile und Zubehör)	St 1000 DM	.	.	.	3
3310 18 900	- Andere Vorrichtungen zum Beheben von Funktionsschäden oder Gebrechen, Teile dafür	1000 DM	5 725	15 744	16 326	9
	Möbel für die Human-, Zahn- und Tiermedizin oder die Chirurgie; Friseurstühle u.dgl., Teile dafür - Dental-, Friseurstühle u.ä. Stühle und Teile dafür	St 1000 DM	18 845	17 859	2 707	7
3310 20 300	- Dental-, Friseurstühle u.ä. Stühle und Teile dafür	St 1000 DM	18 845	17 859	2 707	7
3310 20 500	- Andere Möbel für die Medizin oder Chirurgie und Teile dafür	St 1000 DM	132 748 104 895	154 213 121 770	127 251 110 120	32
3310 91 000	Installation von medizinischen Geräten	1000 DM	.	7 853	13 055	9
3310 92 000	Reparatur und Instandhaltung von medizinischen Geräten	1000 DM	179 472	149 480	169 439	84

5 Produktion nach Güterarten - Deutschland

Melde-Nr.	Bezeichnung	Einheit	1. VJ 1995	4. VJ 1995	1. VJ 1996	1. VJ 1996 Anzahl Unternehmen
1	2	3	4	5	6	7
3320 11 300	Kompassen u.a. Navigationsinstrumente, -apparate und -geräte - Kompassen (einschl. Navigationskompassen)	St 1000 DM	.	.	.	4
3320 11 550	- Navigationsinstrumente, -apparate und -geräte - für die Luft- oder Raumfahrt (ohne Kompassen)	St 1000 DM	.	3 161	.	4
3320 11 593	- - - Andere Navigationsinstrumente, -apparate und -geräte - - - Elektronische Navigationsinstrumente, -apparate und -geräte	St 1000 DM	453 27 616	827 44 491	410 23 445	7
3320 11 599	- - - Feinmechanische Navigationsinstrumente, -apparate und -geräte	St 1000 DM	79 15	.	90 20	3
3320 12 150	Instrumente, Apparate u. Geräte für die Geodäsie, Topographie, Photogrammetrie, Hydrographie, Ozeanographie, Hydrologie, Meteorologie oder Geophysik (ohne Kompassen) - Entfernungsmesser, Theodolite, Tachymeter, Nivellierinstrumente, Apparate und Geräte für die Photogrammetrie - Elektronische Entfernungsmesser, Theodolite und Tachymeter, Nivellierinstrumente, Apparate und Geräte für die Photogrammetrie	St 1000 DM	.	.	.	1
3320 12 190	- - - Andere Entfernungsmesser, Theodolite und Tachymeter, Nivellierinstrumente, Apparate und Geräte für die Photogrammetrie	St 1000 DM	.	.	.	2
3320 12 350	- Elektronische Instrumente, Apparate u. Geräte für die Meteorologie, Geodäsie, Topographie, Hydrographie, Ozeanographie, Hydrologie oder Geophysik (ohne Kompassen) - für die Meteorologie, Hydrologie oder Geophysik (ohne Kompassen)	St 1000 DM	36 557 5 185	36 460 7 408	31 877 4 304	8
3320 12 390	- - für die Geodäsie, Topographie, Hydrographie, Ozeanographie	St 1000 DM	.	.	.	1
3320 12 530	- - - Andere Instrumente, Apparate und Geräte für Geodäsie, Topographie, Hydrographie, Ozeanographie, Hydrologie, Meteorologie oder Geophysik (ohne Kompassen) - für die Geodäsie, Topographie oder Hydrographie	St 1000 DM	.	.	.	2
3320 12 550	- - für die Meteorologie, Hydrologie oder Geophysik (ohne Kompassen)	St 1000 DM	8 633 5 338	10 328 8 177	7 465 5 427	10
3320 12 570	- - für die Ozeanographie	St 1000 DM	-	-	-	-
3320 20 300	Funkmeß- (Radar-), Funknavigations-, Funkfernsteuergeräte - Funkmeßgeräte (Radargeräte)	St 1000 DM	5 199 91 467	7 840 166 146	6 774 84 505	6
3320 20 500	- Funknavigationsgeräte	St 1000 DM	32 111	53 144	1 464 21 485	8
3320 20 700	- Funkfernsteuergeräte	St 1000 DM	278 371 24 244	28 231	23 654	9
3320 31 500	Waagen mit einer Empfindlichkeit von 50 mg oder feiner, Teile und Zubehör dafür - Waagen	St 1000 DM	.	.	.	3
3320 31 800	- Teile und Zubehör	1000 DM	.	.	.	1

5 Produktion nach Güterarten - Deutschland

Melde-Nr.	Bezeichnung	Einheit	1. VJ 1995	4. VJ 1995	1. VJ 1996	1. VJ 1996 Anzahl Unternehmen
1	2	3	4	5	6	7
3320 32 300	Zeichentische und -maschinen, andere Zeichen-, Anreiß- oder Recheninstrumente und -geräte - Zeichentische und Zeichenmaschinen, auch automatisch	St 1000 DM	8 038 3 210	8 615 2 960	7 586 2 644	6
3320 32 530	- Andere Zeichen-, Anreiß- oder Recheninstrumente und -geräte -- Reißzeuge	St 1000 DM	1 025 690 6 122	705 234 4 677	877 630 5 193	5
3320 32 550	-- Anreißinstrumente und -geräte	St 1000 DM	.	.	.	1
3320 32 590	-- Andere Zeichen- oder Recheninstrumente und -geräte	St 1000 DM	429 546 4 678	533 198 4 351	494 823 4 444	4
3320 33 100	Längenmeßinstrumente und -geräte, für den Handgebrauch - Mikrometer und Schieblehren	St 1000 DM	30 133 5 385	31 110 5 194	26 879 4 909	6
3320 33 350	- Andere Lehren sowie Eichmaße -- Feste Lehren und Eichmaße	St 1000 DM	745 733 17 670	559 658 17 559	586 875 16 814	17
3320 33 390	-- Andere Lehren und Eichmaße, a.n.g.	St 1000 DM	30 843 2 416	27 814 2 381	35 101 2 477	9
3320 33 550	- Andere Längenmeßinstrumente und -geräte -- Maßstäbe, Maßbänder, Lineale mit Maßeinteilung	St 1000 DM	3 849 993 28 316	3 776 000 27 973	3 719 070 23 922	15
3320 33 590	-- Andere Längenmeßinstrumente und -geräte, a.n.g.	1000 DM	33 370	34 092	36 354	15
3320 41 000	Instrumente, Apparate und Geräte zum Messen oder zum Nachweis von ionisierenden Strahlen	St 1000 DM	25 755 37 960	25 697 56 111	23 232 43 108	11
3320 42 000	Kathodenstrahloszilloskope und Kathodenstrahloszillographen	St 1000 DM	15 400 16 220	.	13 295 12 119	4
3320 43 100	Instrumente, Apparate und Geräte zum Messen oder Prüfen von Spannung, Stromstärke, Widerstand oder Leistung (ohne Registriervorrichtung) - Vielfachmeßgeräte	St 1000 DM	95 157 11 486	12 481	12 634	11
3320 43 300	- Andere elektronische Instrumente, Apparate und Geräte zum Messen oder Prüfen von Spannung, Stromstärke, Widerstand oder Leistung	St 1000 DM	190 739 23 071	28 228	29 902	35
3320 43 550	- Andere Instrumente, Apparate und Geräte zum Messen oder Prüfen von Spannung, Stromstärke, Widerstand oder Leistung -- Voltmeter	St 1000 DM	119 607 2 911	161 890 10 338	172 627 11 156	7
3320 43 590	-- Andere Instrumente, Apparate und Geräte	St 1000 DM	153 819 8 042	130 628 8 579	110 750 8 723	18
3320 44 000	Instrumente, Apparate und Geräte zum Messen oder Prüfen für die Fernmeldetechnik	St 1000 DM	14 038 55 128	16 874 56 655	15 114 58 968	13
3320 45 300	Instrumente, Apparate und Geräte zum Messen oder Prüfen von elektrischen Größen, a.n.g. - Instrumente, Apparate und Geräte zum Messen oder Prüfen von elektrischen Größen, mit Registriervorrichtung	St 1000 DM	36 616 18 023	20 695	20 836 18 911	17
3320 45 550	- Andere Instrumente, Apparate und Geräte zum Messen oder Prüfen von elektrischen Größen und Strahlen, a.n.g. -- Elektronische Instrumente, Apparate und Geräte	St 1000 DM	33 510 66 740	63 145	36 586 77 811	31
3320 45 590	-- Andere Instrumente, Apparate und Geräte (ohne elektronische Instrumente u.ä.)	St 1000 DM	187 192 9 175	160 649 8 856	133 640 7 216	8

5 Produktion nach Güterarten - Deutschland

Melde-Nr.	Bezeichnung	Einheit	1. VJ 1995	4. VJ 1995	1. VJ 1996	1. VJ 1996 Anzahl Unternehmen
1	2	3	4	5	6	7
	Dichtemesser u.ä. schwimmende Instrumente, Thermometer, Pyrometer, Barometer, Hygrometer und Psychrometer (auch mit Registriervorrichtung, auch kombiniert)					
	- Unmittelbar ablesbare Flüssigkeitsthermometer, nicht mit anderen Instrumenten kombiniert	St	.	.	.	2
3320 51 150	- Fieberthermometer	1000 DM	.	.	.	
3320 51 190	- - Andere unmittelbar ablesbare Flüssigkeitsthermometer	St	4 100 346	4 405 793	4 333 073	24
		1000 DM	25 051	27 624	27 328	
	- Andere Thermometer und Pyrometer, nicht mit anderen Instrumenten kombiniert	St	.	.	2 995 204	35
3320 51 350	- Elektronische Thermometer und Pyrometer	1000 DM	41 047	36 681	44 829	
3320 51 390	- - Andere Thermometer und optische Pyrometer	St	3 939 696	3 970 132	3 721 035	19
		1000 DM	29 937	25 673	26 334	
3320 51 500	- Barometer, nicht mit anderen Instrumenten kombiniert	St	118 365	218 058	151 661	6
		1000 DM	5 083	6 823	5 694	
	- Dichtemesser u.ä. schwimmende Instrumente; kombinierte Thermometer, Pyrometer, Barometer, Hygrometer und Psychrometer (auch mit Registriervorrichtung, auch miteinander kombiniert)	St	.	.	.	5
3320 51 750	- Elektronische Dichtemesser u.ä.	1000 DM	.	.	.	
3320 51 790	- - Andere Dichtemesser u.ä. schwimmende Instrumente; kombinierte Thermometer, Pyrometer, Barometer, Hygrometer und Psychrometer	St	91 278	101 546	69 623	11
		1000 DM	9 112	7 772	8 852	
	Instrumente, Apparate und Geräte zum Messen oder Überwachen von Durchfluß, Füllhöhe, Druck o.ä. veränderlichen Größen von Flüssigkeiten oder Gasen					
	- Elektronische Instrumente, Apparate und Geräte zum Messen oder Überwachen von Durchfluß oder Füllhöhe von Flüssigkeiten	St	.	.	407 361	24
3320 52 350	- Elektronische Durchflußmesser	1000 DM	32 989	47 576	35 406	
3320 52 390	- - Andere elektronische Geräte zum Messen oder Überwachen von Durchfluß oder Füllhöhe von Flüssigkeiten	St	180 301	124 043	400 626	22
		1000 DM	.	.	.	
	- Andere Instrumente, Apparate und Geräte zum Messen oder Überwachen von Durchfluß oder Füllhöhe von Flüssigkeiten	St	65 630	60 930	82 685	13
3320 52 550	- Durchflußmesser	1000 DM	25 376	29 523	30 991	
3320 52 590	- - Andere Geräte zum Messen oder Überwachen von Durchfluß oder Füllhöhe von Flüssigkeiten	St	36 451	30 694	33 411	16
		1000 DM	.	.	.	
	- Instrumente, Apparate und Geräte zum Messen oder Überwachen des Drucks	St	1 238 270	995 105	1 107 928	32
3320 52 710	- Elektronische Druckmeß- und Überwachungsinstrumente, -apparate und -geräte	1000 DM	103 371	101 211	104 791	
3320 52 730	- - Geräte zum Messen und nichtautomatischen Regulieren des Reifenluftdruckes, als Manometer mit Metallfedermeßwerk arbeitend	St	.	.	.	2
		1000 DM	.	.	.	
3320 52 750	- - Andere Manometer mit Metallfedermeßwerk	St	8 839 325	6 622 910	7 029 836	17
		1000 DM	89 654	77 918	84 303	
3320 52 790	- - Andere Druckmeß- und Überwachungsinstrumente, -apparate und -geräte	St	42 771	39 254	41 039	29
		1000 DM	.	.	.	
	- Andere Meß- und Überwachungsinstrumente, -apparate und -geräte für Flüssigkeiten und Gase	St	684 093	694 758	714 721	31
3320 52 830	- Elektronische Instrumente	1000 DM	134 906	132 101	137 609	
3320 52 890	- - Andere Instrumente	St	1 163 094	950 172	1 168 316	18
		1000 DM	48 469	49 205	45 228	

5 Produktion nach Güterarten - Deutschland

Melde-Nr.	Bezeichnung	Einheit	1. VJ 1995	4. VJ 1995	1. VJ 1996	1. VJ 1996 Anzahl Unternehmen
1	2	3	4	5	6	7
	Instrumente und Apparate für physikalische oder chemische Untersuchungen, a.n.g.					
	- Untersuchungsgeräte für Gase oder Rauch					
3320 53 130	- Elektronische Geräte	St 1000 DM	68 804 34 181	84 302 41 430	86 128 38 263	15
3320 53 190	- - Andere Geräte	St 1000 DM	.	.	.	5
	- Chromatographen, Elektrophoresegeräte					
3320 53 230	- Chromatographen	St 1000 DM	40 868	51 052	53 215	6
3320 53 290	- - Elektrophoresegeräte	St 1000 DM	.	.	.	1
	- Spektrometer, -photometer und -graphen, die optische Strahlen verwenden					
3320 53 303	- mit elektronischen Bauelementen ausgerüstet	St 1000 DM	6 821 94 952	7 866 109 682	6 217 95 292	12
3320 53 309	- - Andere Spektrometer, -photometer und -graphen, die optische Strahlen verwenden	St 1000 DM	.	.	.	2
3320 53 400	- Belichtungsmesser	St 1000 DM	.	.	.	2
	- Andere Instrumente, Apparate und Geräte, die optische Strahlen (UV-Strahlen, sichtbares Licht, Infrarotstrahlen) verwenden					
3320 53 503	- mit elektronischen Bauelementen ausgerüstet	St 1000 DM	15 933 57 215	19 106 84 004	17 861 60 786	22
3320 53 509	- - Andere Instrumente, Apparate und Geräte, die optische Strahlen (UV-Strahlen, sichtbares Licht, Infrarotstrahlen) verwenden	St 1000 DM	470	423	158 453	3
	- Andere Instrumente und Apparate für physikalische oder chemische Untersuchungen					
3320 53 810	- Elektronische pH-Messer, rH-Messer und andere Geräte zum Messen der Leitfähigkeit	St 1000 DM	81 357 31 011	83 251 37 076	78 561 32 130	15
3320 53 830	- - Andere elektronische Instrumente, Apparate und Geräte für physikalische oder chemische Untersuchungen	St 1000 DM	17 252 61 921	20 378 72 419	18 752 59 069	24
3320 53 850	- - Viskosimeter, Porosimeter und Dilatometer	St 1000 DM	5 827	11 594	6 927	7
3320 53 890	- - Andere Instrumente, Apparate und Geräte für physikalische oder chemische Untersuchungen, a.n.g.	St 1000 DM	11 723 13 300	12 856 23 448	11 205 15 685	19
3320 61 000	Nichtoptische Mikroskope sowie Diffraktographen	St 1000 DM	.	.	.	2
	Maschinen, Apparate und Geräte zum Prüfen der mechanischen Eigenschaften von Materialien					
3320 62 100	- Elektronische Materialprüfmaschinen, -apparate und -geräte, für Metalle	St 1000 DM	575 7 028	772 10 926	3 367 9 711	10
	- Andere Materialprüfmaschinen, -apparate und -geräte, für Metalle					
3320 62 330	- - Universal- und Zugfestigkeitsprüfmaschinen, -apparate und -geräte	St 1000 DM	315 16 100	302 24 803	267 18 103	8
3320 62 350	- - Härteprüfmaschinen, -apparate und -geräte	St 1000 DM	104 2 081	155 5 264	167 3 570	5
3320 62 390	- - Andere Materialprüfmaschinen, -apparate und -geräte, für Metalle, a.n.g.	St 1000 DM	159 6 909	244 14 724	213 11 587	9
	- Andere Materialprüfmaschinen, -apparate und -geräte (ohne solche für Metalle)					
3320 62 550	- Elektronische Materialprüfmaschinen, -apparate und -geräte	St 1000 DM	1 860 16 337	3 438 74 362	3 594 74 775	11
	- - Andere Materialprüfmaschinen, -apparate und -geräte					
3320 62 593	- - für Textilien, Papier, Pappe	St 1000 DM	128 4 812	129 4 576	141 5 157	4

StBA, FS4, R 3.1, 1.VJ 1996

5 Produktion nach Güterarten - Deutschland

Melde-Nr.	Bezeichnung	Einheit	1. VJ 1995	4. VJ 1995	1. VJ 1996	1. VJ 1996 Anzahl Unternehmen
1	2	3	4	5	6	7
3320 62 599	--- für andere nichtmetallische Stoffe (z.B. Baustoffe)	St 1000 DM	2 628 19 376	2 701 27 219	2 221 19 231	19
3320 63 300	Gas-, Flüssigkeits- und Elektrizitätszähler (einschl. Eichzählern dafür) - Gaszähler	St 1000 DM	569 710 67 721	386 974 49 096	521 703 60 287	11
3320 63 500	- Flüssigkeitszähler	St 1000 DM	2 347 758 135 245	1 557 599 87 195	2 400 499 129 858	19
3320 63 703	- Elektrizitätszähler - - Einphasen-Wechselstromzähler	St 1000 DM	48 205 4 022	75 134 5 479	71 332 4 868	5
3320 63 705	- - Drehstromzähler	St 1000 DM	352 068 63 753	357 466 57 995	341 676 58 858	8
3320 63 709	- - Andere Elektrizitätszähler	St 1000 DM	41 081 18 927	51 941 24 712	43 966 19 155	5
3320 64 303	Andere Zähler; Geschwindigkeitsmesser; Stroboskope - Touren-, Produktionszähler, Taxameter, Kilometerzähler, Schrittzähler und andere Zähler - - mit elektrischen Verfahren arbeitend	St 1000 DM	859 129 49 282	763 898 52 485	805 855 54 873	21
3320 64 309	- - Andere Touren-, Produktionszähler, Taxameter, Kilometerzähler, Schrittzähler und andere Zähler	St 1000 DM	445 931 16 781	345 808 13 326	605 272 14 833	11
3320 64 533	- Tachometer u.a. Geschwindigkeitsmesser - - Geschwindigkeitsmesser für Landfahrzeuge - - mit elektrischen Verfahren arbeitend	St 1000 DM	30 711 4 128	21 584 3 645	27 404 4 616	3
3320 64 539	- - - Andere Geschwindigkeitsmesser für Landfahrzeuge	St 1000 DM	.	.	.	1
3320 64 553	- - Tachometer u.a. Geschwindigkeitsmesser - - mit elektrischen Verfahren arbeitend	St 1000 DM	4 066 075 189 625	3 288 109 167 139	3 098 081 164 557	10
3320 64 559	- - - Andere Tachometer u.a. Geschwindigkeitsmesser	St 1000 DM	28 467	18 086	237 669 19 441	7
3320 64 700	- Stroboskope	St 1000 DM	368	.	.	3
3320 65 150	Instrumente, Apparate, Geräte und Maschinen zum Messen oder Prüfen, a.n.g. - Auswuchtmaschinen - - für Kraftfahrzeuge	kg 1000 DM	265 327 15 551	.	.	3
3320 65 190	- - Andere Auswuchtmaschinen	kg 1000 DM	.	.	.	2
3320 65 230	- Prüfstände - - für Kraftfahrzeuge	kg 1000 DM	1 368 086 45 122	1 825 785 57 054	1 611 377 51 477	9
3320 65 290	- - Andere Prüfstände	kg 1000 DM	170 830 14 798	384 277 27 914	165 211 10 818	11
3320 65 300	- Profilprojektoren	St 1000 DM	.	.	.	1
3320 65 430	- Andere optische Instrumente, Apparate und Geräte zum Messen oder Prüfen, a.n.g. - - für Kraftfahrzeuge	St 1000 DM	7 665 2 513	2 231 3 699	2 038	4
3320 65 490	- - Andere optische Instrumente, Apparate und Geräte zum Messen oder Prüfen, a.n.g. (ohne solche für Kraftfahrzeuge)	St 1000 DM	1 559 7 701	1 123 7 279	7 200	9
3320 65 530	- Elektronische Instrumente, Apparate und Geräte zum Messen oder Prüfen geometrischer Größen - - zum Messen oder Prüfen für 3 D	St 1000 DM	12 807 27 151	13 476 34 555	16 412 39 596	14
3320 65 590	- - Andere elektronische Instrumente, Apparate und Geräte zum Messen oder Prüfen geometrischer Größen	St 1000 DM	190 938 137 811	194 528 166 900	201 616 143 721	39

5 Produktion nach Güterarten - Deutschland

Melde-Nr.	Bezeichnung	Einheit	1. VJ 1995	4. VJ 1995	1. VJ 1996	1. VJ 1996 Anzahl Unternehmen
1	2	3	4	5	6	7
3320 65 730	- Andere elektronische Instrumente, Apparate und Geräte zum Messen oder Prüfen, a.n.g. - Materialprüfmaschinen mittels Ultraschall, Wirbelstrom u.ä.	St 1000 DM	519 6 433	198 .	162 .	3
3320 65 790	- - Andere elektronische Instrumente, Apparate und Geräte zum Messen oder Prüfen, a.n.g. (ohne Materialprüfmaschinen)	St 1000 DM	249 067 165 919	217 463 232 998	245 558 185 916	70
3320 65 830	- Andere Meß- und Prüfgeräte, a.n.g. - - für geometrische Größen	St 1000 DM	641 260 69 208	534 822 87 926	535 101 87 863	48
3320 65 890	- - für andere Größen	St 1000 DM	202 170 46 663	187 557 63 753	150 803 44 218	26
3320 70 150	Instrumente, Apparate und Geräte zum Regeln - Thermostate - Elektronische Thermostate	1000 St 1000 DM	1 174 96 208	1 083 117 945	1 457 112 101	28
3320 70 190	- - Andere Thermostate	1000 St 1000 DM	40 043 87 323	31 511 73 798	33 688 78 273	21
3320 70 300	- Druckregler	1000 St 1000 DM	65 191	611 57 660	671 51 848	14
3320 70 500	- Hydraulische oder pneumatische Regler	1000 St 1000 DM	4 282	32 5 029	47 3 300	5
3320 70 900	- Andere Instrumente, Apparate und Geräte zum Regeln	1000 St 1000 DM	7 922 645 032	6 838 708 002	7 344 649 250	215
3320 81 100	Teile und Zubehör für Meß-, Kontroll-, Navigations- u.ä. Instrumente und Vorrichtungen - für Kompass u.ä. Navigationsinstrumente, -apparate und -geräte	1000 DM	1 182	3 785	2 755	6
3320 81 200	- für Instrumente, Apparate und Geräte für die Geodäsie, Topographie, Hydrographie, Ozeanographie u.ä. (ohne Kompass)	1000 DM	6 080	6 173	5 988	9
3320 81 300	- für Zeichen-, Anreiß- oder Recheninstrumente und -geräte; für Längenmeßinstrumente für den Handgebrauch	1000 DM	195	271	233	3
3320 81 410	- für Instrumente zum Messen oder Prüfen anderer physikalischer und chemischer Größen - - für Maschinen, Apparate und Geräte zum Prüfen von mechanischen Eigenschaften von Stoffen	1000 DM	3 262	3 804	4 413	10
3320 81 430	- - für Dichtemesser u.ä. schwimmende Instrumente, Thermometer, Pyrometer, Barometer, Hygrometer und Psychrometer	1000 DM	10 642	11 036	10 754	11
3320 81 450	- - für Instrumente, Apparate und Geräte zum Messen von Durchfluß, Füllhöhe, Druck oder anderen veränderlichen Größen von Flüssigkeiten oder Gasen	1000 DM	87 615	76 265	81 865	36
3320 81 470	- - Mikrotome und Teile für Instrumente, Apparate und Geräte für physikalische oder chemische Untersuchungen	1000 DM	29 814	29 951	32 801	9
3320 81 500	- für Instrumente, Apparate und Geräte zum Messen oder Prüfen elektrischer Größen und zum Messen und Nachweis von ionisierenden Strahlen	1000 DM	44 245	36 121	36 179	25
3320 81 703	- für Meß- und Prüfgeräte, -apparate und -geräte, a.n.g. - - für Auswuchtmaschinen	1000 DM	.	.	.	2
3320 81 705	- - für Prüfstände	1000 DM	4 569	10 075	8 577	14
3320 81 707	- - für Materialprüfmaschinen mittels Ultraschall, Wirbelstrom u.ä., a.n.g.	1000 DM	11 522	11 486	11 047	12

5 Produktion nach Güterarten - Deutschland

Melde-Nr.	Bezeichnung	Einheit	1. VJ 1995	4. VJ 1995	1. VJ 1996	1. VJ 1996 Anzahl Unternehmen
1	2	3	4	5	6	7
3320 81 709	- für andere Instrumente, Apparate und Geräte zum Messen oder Prüfen, a.n.g.	1000 DM	63 176	75 637	72 202	62
3320 81 900	- für Maschinen, Apparate, Geräte, Instrumente u.a. Waren, a.n.g.	1000 DM	27 142	45 097	31 691	23
3320 82 000	Teile und Zubehör für nichtoptische Mikroskope sowie Diffraktographen	1000 DM	.	.	3 508	4
	Teile und Zubehör für Elektrizitäts-, Gas- und Flüssigkeitszähler, Geschwindigkeitsmesser u.a. Zähler, Stroboskope					
3320 83 330	- für Elektrizitäts-, Gas- und Flüssigkeitszähler	1000 DM	14 570	17 137	15 618	7
3320 83 350	- für Gas- und Flüssigkeitszähler	1000 DM	46 152	30 682	38 668	19
3320 83 500	- für Geschwindigkeitsmesser, andere Zähler und Stroboskope	1000 DM	24 448	13 035	13 949	7
3320 84 000	Teile und Zubehör für Instrumente, Apparate und Geräte zum Regeln	1000 DM	96 944	83 122	85 432	55
	Installation von Meß-, Kontroll-, Navigations- u.ä. Instrumenten und Vorrichtungen					
3320 91 003	- von elektrischen Instrumenten und Vorrichtungen	1000 DM	49 182	89 800	49 703	41
3320 91 005	- von feinmechanisch-optischen Instrumenten und Vorrichtungen	1000 DM	38 866	76 394	43 504	24
3320 91 007	- von mechanischen Prüfmaschinen	1000 DM	17 067	20 926	18 131	16
	Reparatur und Instandhaltung von Meß-, Kontroll-, Navigations- u.ä. Instrumenten und Vorrichtungen					
3320 92 003	- von elektrischen Instrumenten und Vorrichtungen	1000 DM	102 033	131 892	111 148	97
3320 92 005	- von feinmechanisch-optischen Instrumenten und Vorrichtungen	1000 DM	33 613	40 371	43 699	74
3330 10 000	Planung und Installation von industriellen Prozeßsteuerungsanlagen	1000 DM	258 342	395 201	328 399	79
3340 11 300	Kontaktlinsen, Brillengläser - Kontaktlinsen	St 1000 DM	904 536 27 157	610 416 21 014	547 766 20 194	3
3340 11 530	- Brillengläser aus Glas oder anderen Stoffen	St 1000 DM	17 589 119	9 120 95	9 560 95	4
3340 11 550	- Einstärkengläser (unifokal), mit Korrektionswirkung, beide Flächen fertig bearbeitet	St 1000 DM	3 658 599 60 222	3 151 111 57 513	3 397 611 60 264	16
3340 11 590	- Mehrstärkengläser, mit Korrektionswirkung, beide Flächen fertig bearbeitet	St 1000 DM	2 595 986 160 327	2 489 216 165 650	2 590 522 168 832	17
3340 11 700	- Andere Brillengläser aus Glas oder anderen Stoffen, mit Korrektionswirkung	St 1000 DM	2 539 277 48 407	2 470 909 48 552	1 956 017 47 795	5
	Brillen (Korrektions-, Schutz- u.a. Brillen) u.ä. Waren					
3340 12 500	- Sonnenbrillen	St 1000 DM	.	.	.	1
3340 12 900	- Andere Brillen u.ä. Waren	kg 1000 DM	126 739 56 579	125 761 51 062	124 809 54 404	10
	Fassungen für Brillen oder für ähnliche Erzeugnisse					
3340 13 500	- aus Kunststoffen	St 1000 DM	269 828 8 142	197 115 6 021	195 778 5 835	10
3340 13 900	- aus anderen Stoffen	St 1000 DM	387 581 21 035	304 686 18 124	337 113 19 614	9
3340 14 000	Teile für Brillenfassungen oder für ähnliche Erzeugnisse	1000 DM	25 613	27 780	26 947	6
	Optische Fasern sowie Bündel und Kabel daraus; polarisierende Stoffe in Form von Folien oder Platten; Linsen, Filter u.dgl.					
	- Optische Fasern sowie Bündel und Kabel daraus (ganze Bündel von Lichtleitfasern in einer Umhüllung)					
3340 21 150	- Kabel aus optischen Fasern zur Bildübertragung	kg 1000 DM	.	.	.	2

5 Produktion nach Güterarten - Deutschland

Melde-Nr.	Bezeichnung	Einheit	1. VJ 1995	4. VJ 1995	1. VJ 1996	1. VJ 1996 Anzahl Unternehmen
1	2	3	4	5	6	7
3340 21 190	- - Andere optische Fasern sowie Bündel und Kabel daraus	kg 1000 DM	11 567 3 561	.	24 018 5 678	5
3340 21 300	- Polarisierende Stoffe in Form von Folien oder Platten	kg 1000 DM	.	.	-	-
3340 21 530	- - nicht gefaßt	kg 1000 DM	45 871	297 102 39 608	387 132 32 368	29
3340 21 550	- - gefaßt	St 1000 DM	19 224 11 240	16 002 12 781	16 872 19 816	7
3340 21 700	- Objektive aus Stoffen aller Art, gefaßt, für Instrumente, Apparate und Geräte (ohne solche für Foto- und Kinotechnik)	St 1000 DM	25 282 43 373	29 807	26 302 62 733	11
3340 21 900	- Filter aus Stoffen aller Art, gefaßt (ohne solche aus optisch nicht bearbeitetem Glas)	St 1000 DM	2 360	2 023	2 542	4
3340 22 300	Ferngläser, Fernrohre, optische Teleskope u.a. astronomische Instrumente und Montierungen dafür; optische Mikroskope - Ferngläser	St 1000 DM	38 920 23 134	36 315 20 195	33 321 18 474	4
3340 22 500	- Fernrohre, optische Teleskope u.a. astronomische Instrumente und Montierungen dafür	St 1000 DM	.	.	.	2
3340 22 730	- - Stereomikroskope	St 1000 DM	2 523 22 656	2 070 21 089	2 356 23 105	4
3340 22 750	- - Andere Mikroskope für Mikrofotografie, -kinematografie und -projektion	St 1000 DM	.	.	.	3
3340 22 790	- - Andere optische Mikroskope	St 1000 DM	11 589 16 475	18 421 16 432	12 134 16 620	7
3340 23 100	Flüssigkeitskristallanzeigen; Laser (ohne Laserdioden); andere optische Instrumente, Apparate und Geräte - Zielfernrohre für Waffen; Periskope; Fernrohre für Maschinen, Apparate, Geräte oder Instrumente	St 1000 DM	11 346 11 407	.	6 459 8 635	5
3340 23 300	- Laser (ohne Laserdioden)	St 1000 DM	408 48 402	520 60 504	580 62 782	6
3340 23 550	- - Flüssigkristallanzeigen	St 1000 DM	70 414 6 029	35 628	.	2
3340 23 590	- - Andere optische Instrumente, Apparate, Geräte (z.B. Lupen, Stereoskope)	1000 DM	17 344	15 835	15 470	8
3340 24 100	Teile und Zubehör für Ferngläser, astronomische Instrumente u.a. optische Instrumente, Apparate und Geräte - für Ferngläser, Fernrohre, optische Teleskope u.a. astronomische Instrumente und Montierungen dafür	1000 DM	8 265	2 762	3 005	4
3340 24 300	- für optische Mikroskope	1000 DM	.	.	.	4
3340 24 500	- für Flüssigkeitskristallanzeigen, Laser u.a. optische Instrumente und Geräte	1000 DM	15 361	16 792	10 018	5
3340 31 000	Objektive aus Stoffen aller Art für Fotoapparate, Filmkameras, Projektoren oder fotografische und kinematografische Vergrößerungs- oder Verkleinerungsapparate	St 1000 DM	101 513 44 088	94 490 41 965	86 848 44 319	9
3340 32 350	Fotoapparate für technische Zwecke - Fotoapparate zum Herstellen von Klischees und Druckformzylindern - - Reproduktionsgeräte zur Herstellung von Vorlagen (auf fotografischem Weg) für die Druckformherstellung (z.B. Scanner und Kameras)	St 1000 DM	6 025	.	.	8

5 Produktion nach Güterarten - Deutschland

Melde-Nr.	Bezeichnung	Einheit	1. VJ 1995	4. VJ 1995	1. VJ 1996	1. VJ 1996 Anzahl Unternehmen
1	2	3	4	5	6	7
3340 32 390	-- Andere Geräte zum Herstellen von Klischees und Druckformzylindern	St 1000 DM	.	.	.	2
3340 32 500	- Fotoapparate zur Aufnahme von Dokumenten auf Mikrofilm, Mikrofiche oder anderen Mikroträgern	St 1000 DM	3 439	592 2 553	2 402	3
3340 32 700	- Spezialfotoapparate für Unterwasser- und Luftbildaufnahmen, für die medizinische Untersuchung innerer Organe oder für gerichtsmedizinische oder kriminalistische Laboratorien	St 1000 DM	16 701	8 125	9 289	5
3340 33 100	Sofortbildkameras und andere Fotoapparate - Sofortbildkameras	St 1000 DM	.	.	.	1
3340 33 350	- Spiegelreflexkameras, für Filme in Rollen mit einer Breite von 35 mm oder weniger, andere Fotoapparate, für Filme in Rollen mit einer Breite von weniger als 35 mm	St 1000 DM	.	.	.	2
3340 33 390	-- Andere Fotoapparate, für Filme in Rollen mit einer Breite von weniger als 35 mm	St 1000 DM	-	-	-	-
3340 33 500	- Andere Fotoapparate, für Filme in Rollen mit einer Breite von 35 mm	St 1000 DM	.	.	.	3
3340 33 900	- Andere Fotoapparate	St 1000 DM	1 242 3 582	859 2 516	598 1 849	4
3340 34 300	Filmkameras - für Filme mit einer Breite von weniger als 16 mm oder für Doppelsicht-Filme	St 1000 DM	-	-	-	-
3340 34 500	- für Filme mit einer Breite von 16 mm oder mehr	St 1000 DM	.	.	.	2
3340 35 330	Filmvorführapparate, Diaprojektoren, andere Stehbildwerfer - Filmvorführapparate - für Filme mit einer Breite von weniger als 16 mm	St 1000 DM	-	.	.	1
3340 35 350	-- für Filme mit einer Breite von 16 mm oder mehr	St 1000 DM	.	.	.	2
3340 35 500	- Diaprojektoren	St 1000 DM	61 630 21 521	66 486 20 608	70 035 20 157	8
3340 35 900	- Andere Stehbildwerfer	St 1000 DM	.	38 248 31 503	54 592 33 287	10
3340 36 150	Blitzlichtgeräte, fotografische Vergrößerungs- und Verkleinerungsapparate, Apparate und Ausrüstungen für fotografische oder kinematografische Laboratorien; Negativbetrachter; Lichtbildwände - Blitzlichtgeräte - mit Entladungslampen (Elektronenblitzgeräte)	St 1000 DM	48 351 17 158	54 616 17 007	54 799 17 400	5
3340 36 190	-- Andere Blitzlichtgeräte und -vorrichtungen für fotografische Zwecke	St 1000 DM	-	-	-	-
3340 36 300	- Fotografische Vergrößerungs- oder Verkleinerungsapparate	St 1000 DM	.	.	.	1
3340 36 500	- Filmentwicklungsmaschinen und -ausrüstungen für Laboratorien	St 1000 DM	46 126	17 797 46 030	10 284 50 207	10
3340 36 750	- Andere Apparate und Ausrüstungen für fotografische oder kinematografische Laboratorien; Negativbetrachter - Druckform- und Filmentwicklungsmaschinen für Druckereien	St 1000 DM	.	.	.	1
3340 36 790	-- Andere Apparate und Ausrüstungen für fotografische oder kinematografische Laboratorien; Negativbetrachter	St 1000 DM	.	.	.	11

5 Produktion nach Güterarten - Deutschland

Melde-Nr.	Bezeichnung	Einheit	1. VJ 1995	4. VJ 1995	1. VJ 1996	1. VJ 1996 Anzahl Unternehmen
1	2	3	4	5	6	7
3340 36 900	- Lichtbildwände	St 1000 DM	.	.	26 377 4 917	3
3340 37 000	Lesegeräte für Mikrofilme, Mikrofiche oder andere Mikroträger	St 1000 DM	1 698 1 948	2 881 2 597	2 260 2 063	4
	Teile und Zubehör für fotografische Geräte					
3340 38 130	- für Fotoapparate und Blitzlichtgeräte	1000 DM	7 353	13 455	12 653	8
3340 38 150	- - für Blitzlichtgeräte und -vorrichtungen für fotografische Zwecke	1000 DM	.	.	.	2
	- für Filmkameras und Filmvorführapparate					
3340 38 330	- - für Filmkameras (auch Stative)	1000 DM	.	18 444	16 302	5
3340 38 350	- - für Filmvorführapparate	1000 DM	3 355	2 837	2 758	3
3340 38 500	- für Stehbildwerfer und fotografische Vergrößerungs- oder Verkleinerungsapparate	1000 DM	3 551	1 985	1 790	3
3340 38 700	- für Apparate und Ausrüstungen für fotografische oder kinematografische Laboratorien; Negativbetrachter; Lichtbildwände	1000 DM	5 900	8 212	7 198	14
3340 90 000	Reparatur und Instandhaltung von fotografischen, kinematografischen und optischen Instrumenten für gewerbliche Zwecke	1000 DM	27 916	25 741	26 995	17
	Armbanduhren, Taschen- u.ä. Uhren, mit Gehäuse aus Edelmetall oder Edelmetallplattierungen, auch mit Stoppeinrichtung					
	- Armbanduhren, mit Batterie oder Akkumulator betrieben					
3350 11 133	- - mit mechanischer Anzeige	St 1000 DM	.	.	.	6
3350 11 135	- - - mit Gehäuse aus Edelmetallplattierungen	St 1000 DM	.	.	.	1
	- - mit opto-elektronischer Anzeige					
3350 11 153	- - - mit Gehäuse aus Edelmetall	St 1000 DM	-	-	-	-
3350 11 155	- - - mit Gehäuse aus Edelmetallplattierungen	St 1000 DM	-	-	-	-
	- - mit anderer Anzeige					
3350 11 173	- - - mit Gehäuse aus Edelmetall	St 1000 DM	-	-	-	-
3350 11 175	- - - mit Gehäuse aus Edelmetallplattierungen	St 1000 DM	-	-	-	-
	- Andere Armband-, Taschen- u.ä. Uhren mit automatischem oder anderem Aufzug					
3350 11 303	- - mit Gehäuse aus Edelmetall	St 1000 DM	3 153 5 005	.	3 227 8 140	4
3350 11 305	- - mit Gehäuse aus Edelmetallplattierungen	St 1000 DM	-	-	-	-
	- Taschen- u.ä. Uhren, mit Batterie oder Akkumulator betrieben					
3350 11 530	- - mit mechanischer Anzeige	St 1000 DM	-	-	-	-
3350 11 550	- - mit opto-elektronischer Anzeige	St 1000 DM	-	-	-	-
3350 11 570	- - mit anderer Anzeige	St 1000 DM	-	-	-	-
	Andere Armbanduhren, Taschen- u.ä. Uhren, auch mit Stoppeinrichtung (ohne Uhren mit Gehäuse aus Edelmetall oder Edelmetallplattierungen)					
	- Armbanduhren, mit Batterie oder Akkumulator betrieben					
3350 12 130	- - mit mechanischer Anzeige	St 1000 DM	266 136 20 022	319 577 23 224	233 244 14 494	11
3350 12 150	- - mit opto-elektronischer Anzeige	St 1000 DM	1 149	77 327 2 216	80 261 2 718	3
3350 12 170	- - mit anderer Anzeige	St 1000 DM	5 433	10 451	112 786 9 384	3
3350 12 300	- Andere Armband-, Taschen- u.ä. Uhren mit automatischem oder anderem Aufzug	St 1000 DM	59 006 3 023	63 642 4 624	31 891 3 135	5

5 Produktion nach Güterarten - Deutschland

Melde-Nr.	Bezeichnung	Einheit	1. VJ 1995	4. VJ 1995	1. VJ 1996	1. VJ 1996 Anzahl Unternehmen
1	2	3	4	5	6	7
3350 12 530	- Taschen- u.ä. Uhren, mit Batterie oder Akkumulator betrieben -- mit mechanischer Anzeige	St 1000 DM	. .	11 084 .	. .	2
3350 12 550	-- mit opto-elektronischer Anzeige	St 1000 DM	- .	-
3350 12 570	-- mit anderer Anzeige	St 1000 DM	-	1
3350 13 000	Armaturenblett- u.ä. Uhren für Fahrzeuge	St 1000 DM	628 738 10 385	5
3350 14 130	Uhren mit Kleinuhr-Werk; Wecker und Wanduhren, andere Uhren und Uhrenanlagen - Uhren mit Kleinuhr-Werk, a.n.g. -- mit Batterie oder Akkumulator betrieben	St 1000 DM	. .	- .	. .	1
3350 14 190	-- Andere Uhren mit Kleinuhr-Werk	St 1000 DM	- .	- .	- .	-
3350 14 330	- Wecker -- mit Batterie oder Akkumulator betrieben oder für Netzanschluß	St 1000 DM	2 155 060 25 946	2 178 766 28 761	2 022 602 26 341	8
3350 14 390	-- Anders Wecker	St 1000 DM	- .	- .	- .	-
3350 14 430	- Wanduhren mit Batterie oder Akkumulator betrieben oder für Netzanschluß; Kuckucksuhren -- Wanduhren mit Batterie oder Akkumulator betrieben oder für Netzanschluß	St 1000 DM	175 277 7 618	353 479 12 612	264 483 8 228	10
3350 14 450	-- Kuckucksuhren	St 1000 DM	48 313 4 747	54 234 4 855	29 743 3 351	5
3350 14 530	- Andere Wanduhren (ohne solche mit Batterie oder Akkumulator betrieben oder für Netzanschluß) -- mit einem Durchmesser des Zifferblattes von mehr als 10 cm	St 1000 DM	23 136 2 385	20 967 2 592	13 613 2 364	3
3350 14 550	-- mit einem Durchmesser des Zifferblattes von 10 cm oder weniger	St 1000 DM	- .	-
3350 14 630	- Uhrenanlagen -- Hauptuhren	St 1000 DM	1 918 1 917	2 087 2 481	1 820 1 869	5
3350 14 650	-- Nebenuhren	St 1000 DM	13 779 2 887	14 432 4 028	12 505 2 467	5
3350 14 730	- Andere Uhren -- mit Batterie oder Akkumulator betrieben oder für Netzanschluß	St 1000 DM	524 294 17 958	445 309 16 801	361 507 14 196	11
3350 14 750	-- Tisch- oder Kaminuhren (ohne solche mit Batterie oder Akkumulator betrieben oder für Netzanschluß)	St 1000 DM	4 510 771	5 157 906	8 389 1 165	7
3350 14 790	-- Andere Uhren, a.n.g.	St 1000 DM	3 547 3 627	5 133 3 979	4 480 3 516	5
3350 15 103	Zeitkontrollapparate, Zeitmesser, Zeitschalter und andere Zeitauslöser mit Uhrwerk oder Synchronmotor - Arbeitszeitregistrieruhren; Zeit- und Datumstempeluhren -- Arbeitszeitregistrieruhren	St 1000 DM	4 438 4 030	4 282 4 061	3 265 3 549	4
3350 15 105	-- Zeit- und Datumstempeluhren	St 1000 DM	2
3350 15 300	- Parkuhren und andere Zeitkontrollapparate und Zeitmesser (ohne Kurzzeitmesser)	St 1000 DM	1 023 4 904	496 4 610	506 4 625	3
3350 15 500	- Kurzzeitmesser (Minutenzähler, Sekundenzeiger)	St 1000 DM	156 279 1 330	. 847	128 118 1 291	4
3350 15 750	- Zeitschalter und andere Zeitauslöser -- Elektrische oder elektronische Schaltuhren für Tarifschaltung (Tarifschaltuhren)	St 1000 DM	3
3350 15 790	-- Andere Zeitschalter und andere Zeitauslöser	St 1000 DM	15

5 Produktion nach Güterarten - Deutschland

Melde-Nr.	Bezeichnung	Einheit	1. VJ 1995	4. VJ 1995	1. VJ 1996	1. VJ 1996 Anzahl Unternehmen
1	2	3	4	5	6	7
3350 21 330	Kleinuhr-Werke, vollständig und zusammengesetzt - mit Batterie oder Akkumulator betrieben - nur mit mechanischer Anzeige oder mit Vorrichtung zur Aufnahme einer mechanischen Anzeige darunter zum Absatz bestimmt	St St 1000 DM	* - -	- - -	- - -	- - -
3350 21 350	- mit opto-elektronischer Anzeige darunter zum Absatz bestimmt	St St 1000 DM	* - -	- - -	- - -	- - -
3350 21 370	- mit anderer Anzeige darunter zum Absatz bestimmt	St St 1000 DM	* - -	- - -	- - -	- - -
3350 21 500	- Andere Kleinuhr-Werke darunter zum Absatz bestimmt	St St 1000 DM	* - -	- - -	- - -	- - -
3350 22 350	Andere Uhrwerke (ohne Kleinuhr-Werke), vollständig und zusammengesetzt - mit Batterie oder Akkumulator betrieben oder für Netzanschluß - für Wecker darunter zum Absatz bestimmt	St St 1000 DM	* 2 472 811 2 472 811 8 803	3 931 889 3 931 889 13 726	792 062 792 062 3 668	5 5 5
3350 22 390	- für andere Uhren darunter zum Absatz bestimmt	St St 1000 DM	* 3 076 270 9 402	1 292 616 6 541	3 057 893 15 840	7 7
3350 22 900	- Andere Uhrwerke darunter zum Absatz bestimmt	St St 1000 DM	* 554 513 11 185	518 261 8 430	444 261 9 864	7 8
3350 23 300	Nicht oder nur teilweise zusammengesetzte, vollständige Kleinuhr-Werke (Schablonen) und unvollständige, zusammengesetzte Kleinuhr-Werke - Nicht oder nur teilweise zusammengesetzte, vollständige Kleinuhr-Werke (Schablonen), mit einer Unruh mit Spiralfeder darunter zum Absatz bestimmt	St St 1000 DM	*	1 1 1
3350 23 500	- Andere nicht oder nur teilweise zusammengesetzte, vollständige Kleinuhr-Werke (Schablonen) darunter zum Absatz bestimmt	St St 1000 DM	*	1 1 1
3350 23 700	- Unvollständige, zusammengesetzte Kleinuhr-Werke darunter zum Absatz bestimmt	kg kg 1000 DM	* - - -	- - -	- - -	- - -
3350 24 000	Uhrrohwerke für Kleinuhren darunter zum Absatz bestimmt	St St 1000 DM	* - - -	- - -	- - -	- - -
3350 25 000	Andere nicht oder nur teilweise zusammengesetzte, vollständige Uhrwerke und unvollständige, zusammengesetzte Uhrwerke darunter zum Absatz bestimmt	kg kg 1000 DM	*	36 792 3 467	5 5
3350 26 133	Gehäuse für Uhren und andere Uhrmacherwaren, Teile dafür - Gehäuse für Armband-, Taschen- u.ä. Uhren - aus Edelmetall oder Edelmetallplattierungen - - aus Edelmetall	St 1000 DM	31 897 1 275	4
3350 26 135	- - aus Edelmetallplattierungen	St 1000 DM	1
3350 26 150	- aus unedlen Metallen, auch vergoldet oder versilbert	St 1000 DM	70 148 1 714	3
3350 26 190	- Andere Gehäuse für Armband-, Taschen- u.ä. Uhren	St 1000 DM	- -	- -	- -	-
3350 26 300	- Teile von Gehäusen für Armband-, Taschen- u.ä. Uhren	1000 DM	-	-	-	-
3350 26 530	- Gehäuse für andere Uhrmacherwaren, Teile dafür - aus Metall	St 1000 DM	2
3350 26 550	- - Andere Gehäuse	St 1000 DM	203 357 4 309	163 327 4 620	208 840 4 356	4

5 Produktion nach Güterarten - Deutschland

Melde-Nr.	Bezeichnung	Einheit	1. VJ 1995	4. VJ 1995	1. VJ 1996	1. VJ 1996 Anzahl Unternehmen
1	2	3	4	5	6	7
3350 26 570	-- Teile für Gehäuse für andere Uhrmacherwaren	1000 DM	.	.	.	5
	Uhrarmbänder und Teile dafür, aus Metallen					
3350 27 003	-- aus Edelmetall	1000 DM	1 108	2 801	1 328	5
3350 27 005	-- aus Edelmetallplattierungen	1000 DM	.	.	.	1
3350 27 009	-- aus unedlen Metallen, auch vergoldet oder versilbert	1000 DM	5 466	4 446	4 930	7
	Andere Uhranteile					
3350 28 100	-- Uhrfedern (einschl. Spiralfedern)	kg 1000 DM	39 582 1 060	19 632 557	22 653 607	3
3350 28 300	-- Uhrensteine	kg 1000 DM	.	.	.	1
	-- Zifferblätter für Klein- und Großuhren					
3350 28 530	-- für Armband-, Taschen- u.ä. Uhren, aus Metall	St 1000 DM	1 486 742 5 670	1 534 662 5 478	1 358 694 4 831	5
3350 28 550	-- für Großuhren, aus Metall	St 1000 DM	425 875 2 798	504 835 2 255	356 415 1 793	4
	-- für Klein- und Großuhren (ohne solche aus Metall)					
3350 28 574	-- für Kleinuhren	St 1000 DM	22 761 81	13 624 88	. 31	3
3350 28 576	-- für Großuhren	St 1000 DM	-	-	-	-
3350 28 730	-- Andere Uhrteile	1000 DM	15 202	11 357	12 262	9
3350 28 750	-- für Großuhren	1000 DM	8 461	6 715	7 993	11
3350 91 000	Installation von industriellen Zeitmeßinstrumenten und -geräten	1000 DM	.	-	.	1
3350 92 000	Reparatur und Instandhaltung von industriellen Zeitmeßinstrumenten und -geräten	1000 DM	1 540	2 022	2 175	9
3399 00 000	Veredlung von Erzeugnissen dieser Güterabteilung (ohne Planung und Installation von industriellen Prozeßsteuerungsanlagen)	1000 DM	17 596	18 198	20 716	24
	Kraftwagen und Kraftwagenteile					
	Hubkolbenverbrennungsmotoren mit Fremdzündung für Zugmaschinen, Kraftwagen, -räder, Fahrräder mit Hilfsmotor u.ä. nicht schienengebundene Landfahrzeuge, mit einem Hubraum von 1 000 cm³ oder weniger					
3410 11 300	-- für Zugmaschinen, Kraftwagen, -räder, Fahrräder mit Hilfsmotor u.ä. nicht schienengebundene Landfahrzeuge, mit einem Hubraum von 250 cm³ oder weniger	St St 1000 DM	*	1 1
	-- für Zugmaschinen, Kraftwagen, -räder u.ä. nicht schienengebundene Landfahrzeuge, mit einem Hubraum von mehr als 250 cm³ bis 1 000 cm³					
3410 11 530	-- für Krafträder	St St 1000 DM	* - -	- - -	- - -	- -
3410 11 550	-- für Zugmaschinen, Kraftwagen u.ä. nicht schienengebundene Landfahrzeuge	St St 1000 DM	* - -	- - -	- - -	- -
	Hubkolbenverbrennungsmotoren mit Fremdzündung, für Zugmaschinen, Kraftwagen, Krafträder u.ä. nicht schienengebundene Landfahrzeuge, mit einem Hubraum von mehr als 1 000 cm³					
3410 12 030	-- für Krafträder	St St 1000 DM	* - -	- - -	- - -	- -
3410 12 050	-- für Zugmaschinen, Kraftwagen u.ä. nicht schienengebundene Landfahrzeuge	St St 1000 DM	* 1 012 450 307 466 713 961	949 836 296 663 652 280	989 765 308 168 663 300	6 5

5 Produktion nach Güterarten - Deutschland

Melde-Nr.	Bezeichnung	Einheit	1. VJ 1995	4. VJ 1995	1. VJ 1996	1. VJ 1996 Anzahl Unternehmen
1	2	3	4	5	6	7
	Kolbenverbrennungsmotoren mit Selbstzündung (Diesel- oder Halbdieselmotoren), für Zugmaschinen, Kraftwagen u.a. nicht schienengebundene Landfahrzeuge - für Acker- und Forstschlepper auf Rädern					
3410 13 003	- mit einer Leistung von 50 kW oder weniger	kW	*	.	.	1
	darunter zum Absatz bestimmt	St	*	.	.	1
		kW	.	.	.	
		St	.	.	.	
		1000 DM	.	.	.	
3410 13 005	- mit einer Leistung von mehr als 50 kW bis 100 kW	kW	*	.	.	5
	darunter zum Absatz bestimmt	St	*	.	.	5
		kW	613 472	493 234	599 908	
		St	9 478	8 642	9 214	
		1000 DM	67 014	60 463	60 922	
3410 13 007	- mit einer Leistung von mehr als 100 kW	kW	*	44 615	41 409	2
	darunter zum Absatz bestimmt	St	*	330	334	2
		kW	44 615	41 409	.	
		St	330	334	.	
		1000 DM	5 222	5 255	.	
3410 13 009	- für andere Zugmaschinen, Kraftwagen und nicht schienengebundene Landfahrzeuge	kW	*	22 207 492	23 329 851	7
	darunter zum Absatz bestimmt	St	*	283 960	273 831	5
		kW	2 190 105	2 748 434	3 070 991	
		St	29 041	33 682	36 703	
		1000 DM	157 327	209 742	220 855	
	Personenkraftwagen und Wohnmobile, mit Hubkolbenverbrennungsmotor mit Fremdzündung, mit einem Hubraum von 1 500 cm ³ oder weniger					
3410 21 330	- Personenkraftwagen - mit einem Hubraum von 1 000 cm ³ oder weniger	St	.	.	.	2
		1000 DM	.	.	.	
3410 21 350	- mit einem Hubraum von mehr als 1 000 cm ³ bis 1 500 cm ³	St	188 344	.	.	6
		1000 DM	2 919 189	.	.	
3410 21 500	- Wohnmobile, mit einem Hubraum von mehr als 1 000 cm ³ bis 1 500 cm ³	St	-	-	-	-
		1000 DM	-	-	-	
	Personenkraftwagen und Wohnmobile, mit Hubkolbenverbrennungsmotor mit Fremdzündung, mit einem Hubraum von mehr als 1 500 cm ³					
3410 22 330	- Personenkraftwagen, mit einem Hubraum von mehr als 1 500 cm ³ ; Wohnmobile mit einem Hubraum von mehr als 3 000 cm ³	St	579 210	527 888	555 475	9
		1000 DM	14 091 829	12 381 480	12 839 794	
3410 22 350	- Personenkraftwagen mit einem Hubraum von mehr als 2 000 cm ³ bis 2 500 cm ³	St	85 401	.	97 957	8
		1000 DM	4 010 018	.	4 679 109	
3410 22 370	- Personenkraftwagen mit einem Hubraum von mehr als 2 500 cm ³ ; Wohnmobile mit einem Hubraum von mehr als 3 000 cm ³	St	108 216	112 606	107 771	10
		1000 DM	7 221 667	7 312 094	7 264 164	
3410 22 500	- Wohnmobile mit einem Hubraum von mehr als 1 500 cm ³ bis 3 000 cm ³	St	188	.	154	3
		1000 DM	.	.	8 943	
	Personenkraftwagen und Wohnmobile, mit Kolbenverbrennungsmotor mit Selbstzündung (Diesel- oder Halbdieselmotor)					
3410 23 100	- Personenkraftwagen, mit einem Hubraum von 1 500 cm ³ oder weniger	St	.	.	.	1
	- Personenkraftwagen, mit einem Hubraum von mehr als 1 500 cm ³ bis 2 500 cm ³	1000 DM	.	.	.	
3410 23 330	- mit einem Hubraum von mehr als 1 500 cm ³ bis 2 000 cm ³	St	185 028	175 685	213 964	7
		1000 DM	4 199 760	3 939 272	4 796 731	
3410 23 350	- mit einem Hubraum von mehr als 2 000 cm ³ bis 2 500 cm ³	St	61 499	54 310	51 987	5
		1000 DM	2 245 706	2 154 336	1 993 745	
3410 23 400	- Personenkraftwagen mit einem Hubraum von mehr als 2 500 cm ³	St	.	.	18 295	4
		1000 DM	.	.	917 823	
3410 23 530	- Wohnmobile - mit einem Hubraum von mehr als 1 500 cm ³ bis 2 500 cm ³	St	3 224	1 759	2 932	13
		1000 DM	155 283	100 261	151 378	
3410 23 550	- mit einem Hubraum von mehr als 2 500 cm ³	St	.	.	.	3
		1000 DM	.	.	.	

5 Produktion nach Güterarten - Deutschland

Melde-Nr.	Bezeichnung	Einheit	1. VJ 1995	4. VJ 1995	1. VJ 1996	1. VJ 1996 Anzahl Unternehmen
1	2	3	4	5	6	7
3410 24 300	Personenkraftwagen mit Elektro- sowie mit anderem Motor - mit Elektromotor	St 1000 DM	-	-	.	1
3410 24 900	- mit anderem Motor	St 1000 DM	-	-	-	-
3410 30 330	Omnibusse mit Kolbenverbrennungsmotor sowie mit anderem Motor - mit Selbstzündung (Diesel- oder Halbdieselmotor) - mit einem Hubraum von 2 500 cm³ oder weniger	St 1000 DM	.	-	-	-
3410 30 350	- mit einem Hubraum von mehr als 2 500 cm³	St 1000 DM	1 548 572 977	.	.	8
3410 30 530	- mit Fremdzündung sowie mit anderem Motor - mit Fremdzündung, mit einem Hubraum von 2 800 cm³ oder weniger	St 1000 DM	-	-	-	-
3410 30 550	- mit Fremdzündung, mit einem Hubraum von mehr als 2 800 cm³	St 1000 DM	-	-	-	-
3410 30 590	- mit anderem Motor	St 1000 DM	.	.	.	1
3410 41 130	Lastkraftwagen mit Kolbenverbrennungsmotor, mit Selbstzündung (Diesel- oder Halbdieselmotor) - mit einem zulässigen Gesamtgewicht von 5 t oder weniger - von 3,5 t oder weniger	St 1000 DM	34 750 1 020 319	32 618 1 048 629	37 738 1 183 158	3
3410 41 150	- von mehr als 3,5 t bis 5 t	St 1000 DM	.	.	.	2
3410 41 330	- mit einem zulässigen Gesamtgewicht von mehr als 5 t bis 20 t - von mehr als 5 t bis 12 t	St 1000 DM	9 679 462 414	10 075 514 768	9 542 419 647	5
3410 41 350	- von mehr als 12 t bis 20 t	St 1000 DM	.	.	.	2
3410 41 400	- mit einem zulässigen Gesamtgewicht von mehr als 20 t	St 1000 DM	5 931 822 058	8 071 1 157 150	7 579 1 145 069	3
3410 42 330	Lastkraftwagen mit Kolbenverbrennungsmotor mit Fremdzündung sowie mit anderem Motor - mit Fremdzündung, mit einem zulässigen Gesamtgewicht von 5 t oder weniger - von 3,5 t oder weniger	St 1000 DM	.	.	.	2
3410 42 350	- von mehr als 3,5 t bis 5 t	St 1000 DM	.	.	.	2
3410 42 530	- mit Fremdzündung, mit einem zulässigen Gesamtgewicht von mehr als 5 t - von mehr als 5 t bis 12 t	St 1000 DM	.	.	.	1
3410 42 550	- von mehr als 12 t	St 1000 DM	-	-	-	-
3410 42 900	- mit anderem Motor	St 1000 DM	-	-	-	-
3410 44 000	Sattel-Straßenzugmaschinen (ohne Zugkraftkarren)	St 1000 DM	869 568	1 170 956	8 763 1 099 624	5
3410 45 000	Fahrgestelle für Zugmaschinen, Omnibusse, Personenkraftwagen, Lastkraftwagen, Kraftfahrzeuge zu besonderen Zwecken, mit Motor (ohne Fahrerhaus)	St 1000 DM	27 859	.	16 243 518 321	4
3410 51 000	Muldenkipper (Dumper); zur Verwendung außerhalb des Straßennetzes gebaut	St 1000 DM	.	.	.	1
3410 52 000	Kranwagen (Autokrane)	St 1000 DM	.	.	290 307 809	6

5 Produktion nach Güterarten - Deutschland

Melde-Nr.	Bezeichnung	Einheit	1. VJ 1995	4. VJ 1995	1. VJ 1996	1. VJ 1996 Anzahl Unternehmen
1	2	3	4	5	6	7
3410 53 000	Schneespezialfahrzeuge (einschl. Motorschlitten); Spezialfahrzeuge zur Personenbeförderung auf Gelflächen sowie ähnliche Fahrzeuge	St 1000 DM	.	.	.	1
3410 54 100	Kraftfahrzeuge zu besonderen Zwecken - Kraftfahrzeuge mit Bohrturm zum Tiefbohren	St 1000 DM	-	-	-	-
3410 54 300	- Feuerwehrwagen	St 1000 DM	287 46 465	.	.	4
3410 54 500	- Betonmischwagen (LKW-Betonmischer)	St 1000 DM	.	.	.	1
3410 54 901	- Andere Kraftfahrzeuge zu besonderen zivilen Zwecken (z.B. Abschleppwagen, Straßenkehrwagen, Straßensprengwagen, Werkstattwagen, Wagen mit Röntgenanlage)	St 1000 DM	513 51 228	869 88 424	327 39 000	20
3420 10 300	Karosserien für Personenkraftwagen, Einachsschlepper und Lastkraftwagen - Karosserien für Personenkraftwagen	St 1000 DM	50 308 375 256	43 709 255 224	41 303 171 919	9
3420 10 501	- - für Feuerwehrrwagen	St 1000 DM	.	88 720	355 41 740	11
3420 10 505	- - für Omnibusse	St 1000 DM	.	.	764 18 067	4
3420 10 507	- - für Einachsschlepper u.a. Lastkraftwagen (ohne Tankwagenaufbauten)	St 1000 DM	31 958 396 436	31 749 492 514	29 396 371 855	187
3420 10 509	- - Tankwagenaufbauten ohne Fahrgestell	St 1000 DM	621 21 197	743 26 196	336 25 321	16
3420 21 030	Warenbehälter (Container) (einschl. solcher für Flüssigkeiten oder Gase, speziell für eine oder mehrere Beförderungsarten gebaut oder ausgestattet) - Wechselbehälter	St 1000 DM	4 158 41 586	.	.	20
3420 21 050	- Überseecontainer	St 1000 DM	.	.	.	2
3420 21 070	- Abfallmulden	St 1000 DM	11 052 33 480	10 732 33 841	8 785 25 881	37
3420 21 090	- Andere Container	St 1000 DM	11 776 33 081	13 498 35 536	13 060 33 126	32
3420 22 300	Wohnanhänger zum Wohnen oder Campen - Wohnanhänger, faltbar	St 1000 DM	.	.	.	1
3420 22 930	- Andere Wohnanhänger - - mit einem Gewicht von 750 kg oder weniger	St 1000 DM	.	.	.	2
3420 22 950	- - mit einem Gewicht von mehr als 750 kg bis 3 500 kg	St 1000 DM	11 340 210 772	9 101 182 445	10 320 202 324	15
3420 22 970	- - mit einem Gewicht von mehr als 3 500 kg	St 1000 DM	.	.	.	2
3420 23 031	Andere Anhänger zum Befördern von Gütern (z.B. Anhänger mit Tankaufbau, Sattelanhänger) - Sattelanhänger zur Lastenbeförderung - - einachsrig	St 1000 DM	9 316	579 7 945	206 5 032	14
3420 23 033	- - zweiachsig (ohne solche mit Spezialaufbauten)	St 1000 DM	775 29 534	748 32 253	612 27 824	35
3420 23 035	- - drei- und mehrachsig (ohne solche mit Spezialaufbauten)	St 1000 DM	3 359 171 183	4 238 228 620	3 818 210 910	38
3420 23 037	- - zweiachsig, mit Spezialaufbauten	St 1000 DM	220 14 318	143 13 897	104 9 412	12
3420 23 039	- - drei- und mehrachsig, mit Spezialaufbauten	St 1000 DM	958 86 660	1 065 115 165	1 062 102 739	25
3420 23 050	- Andere einachsige Anhänger	St 1000 DM	19 548 57 751	15 386 57 548	17 492 53 443	39

StBA, FS4, R 3.1, 1.VJ 1996

5 Produktion nach Güterarten - Deutschland

Melde-Nr.	Bezeichnung	Einheit	1. VJ 1995	4. VJ 1995	1. VJ 1996	1. VJ 1996 Anzahl Unternehmen
1	2	3	4	5	6	7
3420 23 091	- Andere Anhänger für zivile Zwecke - mit einem zulässigen Gesamtgewicht von 10 t oder weniger	St 1000 DM	6 404 65 048	6 371 63 524	5 873 55 800	48
3420 23 095	- mit einem zulässigen Gesamtgewicht von mehr als 10 t	St 1000 DM	3 116 119 389	2 695 138 084	2 195 110 072	71
3420 30 300	Teile für Anhänger (einschl. Sattelanhänger) - Fahrgestelle	St 1000 DM	365 592 38 754	276 955 31 429	317 167 37 168	14
3420 30 500	- Karosserien und Aufbauten	St 1000 DM	117 803 27 570	106 381 34 817	112 678 30 037	21
3420 30 700	- Achsen	St 1000 DM	275 012 237 263	264 093 213 426	275 969 218 516	7
3420 30 900	- Andere Teile	1000 DM	270 980	233 419	220 751	57
3430 11 030	Teile für Kolbenverbrennungsmotoren mit Fremdzündung - Zylinderblöcke, Zylinder, Zylindermäntel, Zylinderköpfe	kg 1000 DM	5 958 653 62 742	5 482 166 .	4 904 477 .	11
3430 11 050	- Stangen, Kolben, Ringe	kg 1000 DM	3 538 338 243 109	3 521 980 200 766	3 538 393 202 441	11
3430 11 070	- Vergaser, Einspritzungssysteme	kg 1000 DM	.	.	.	2
3430 11 090	- Andere Teile	1000 DM	1 677 881	1 580 885	1 716 083	50
3430 12 030	Teile für Kolbenverbrennungsmotoren mit Selbstzündung (Diesel- oder Halbdieselmotor) - Stangen, Kolben, Ringe	kg 1000 DM	2 857 485 141 975	3 276 528 179 823	3 798 505 210 379	10
3430 12 050	- Einspritzungssysteme für Kraftfahrzeuge	kg 1000 DM	.	.	.	8
3430 12 070	- Andere Einspritzungssysteme	kg 1000 DM	1 953 020 97 844	2 230 598 .	2 276 192 .	11
3430 12 090	- Andere Teile	1000 DM	555 097	481 872	496 433	39
3430 20 100	Andere Teile und Zubehör für Einachsschlepper, Personen-, Lastkraftwagen, Kraftfahrzeuge zu besonderen Zwecken - Stoßstangen und Teile dafür	t 1000 DM	15 293 307 726	14 411 293 805	15 572 296 477	27
3430 20 230	- Bremsbeläge, Servobremsen und Teile für Bremsen - Bremsbeläge, montiert	1000 St 1000 DM	16 359 208 942	15 379 199 697	17 092 211 846	5
3430 20 250	- Servobremsen und Teile für Bremsen	t 1000 DM	45 401 1 261 875	41 639 1 125 286	42 724 1 230 612	36
3430 20 330	- Schaltgetriebe; Achsbrücken (Triebachsen) mit Ausgleichsgetriebe, auch mit anderen Kraftübertragungs- vorrichtungen; Tragachsen und Teile dafür - Schaltgetriebe darunter zum Absatz bestimmt	St St 1000 DM	1 697 090 1 120 193 827 463	1 266 581 821 238	608 194 664 134	19 19
3430 20 350	- Achsbrücken (Triebachsen) mit Ausgleichsgetriebe, auch mit anderen Kraftübertragungs- vorrichtungen darunter zum Absatz bestimmt	St St 1000 DM	1 440 409 275 234	1 230 166 277 095	1 347 974 290 022	19 19
3430 20 370	- Tragachsen und Teile dafür	t 1000 DM	13 903 76 267	14 258 88 761	15 072 92 910	13
3430 20 400	- Räder sowie Teile und Zubehör dafür	t 1000 DM	105 434 423 612	111 626 449 057	119 290 444 321	38
3430 20 500	- Stoßdämpfer	St 1000 DM	11 251 436 295 667	10 063 437 258 772	11 637 598 297 209	5
3430 20 610	- Kühler, Auspufftöpfe und -rohre, Schaltkupplungen und Teile dafür, Lenkräder, Lenksäulen und Lenkgetriebe - Kühler	St 1000 DM	2 007 462 194 114	1 595 692 165 468	1 998 915 190 680	13
3430 20 630	- Auspufftöpfe (Schalldämpfer) und Auspuffrohre	t 1000 DM	48 520 348 913	38 042 295 117	44 530 339 818	22

5 Produktion nach Güterarten - Deutschland

Melde-Nr.	Bezeichnung	Einheit	1. VJ 1995	4. VJ 1995	1. VJ 1996	1. VJ 1996 Anzahl Unternehmen
1	2	3	4	5	6	7
3430 20 650	-- Schaltkupplungen und Teile dafür darunter zum Absatz bestimmt	t t 1000 DM	* 34 010 520 327	33 307 488 760	35 055 529 906	25 25
3430 20 670	-- Lenkräder, Lenksäulen und Lenkgetriebe	t 1000 DM	18 114 577 312	17 131 547 108	18 972 541 840	15
3430 20 710	-- Andere Teile und Zubehör -- Brennstoffbehälter	St 1000 DM	237 549 54 737	288 026 48 604	292 291 41 527	7
3430 20 730	-- Baugruppen für Klimaanlage	1000 DM	77 080	72 537	81 632	14
3430 20 750	-- Aufhängungen (ohne Stoßdämpfer)	1000 DM	33 777	47 406	20 909	10
3430 20 770	-- Übertragungssteile (ohne Getriebe, Achsbrücken u.ä.)	1000 DM	375 468	280 849	341 002	21
3430 20 790	-- Andere Teile und Zubehör, a.n.g.	1000 DM	2 144 318	2 049 520	2 236 372	251
3430 30 300	Sicherheitsgurte; andere Karosserieteile und anderes Karosseriezubehör für Personen-, Lastkraftwagen und Kraftfahrzeuge zu besonderen Zwecken -- Sicherheitsgurte	St 1000 DM	4 187 412 92 768	6 644 171 150 372	8 011 203 170 815	10
3430 30 900	-- Andere Karosserieteile und anderes Karosseriezubehör (auch für Fahrerhäuser)	1000 DM	3 159 600	3 044 702	2 961 748	192
3499 00 000	Veredlung von Erzeugnissen dieser Güterabteilung Sonstige Fahrzeuge	1000 DM	78 046	100 917	97 711	27
3511 21 330	Fahrgast-, Kreuzfahrt-, Fähr- u.ä. Schiffe, hauptsächlich zur Personenbeförderung -- für die Seeschifffahrt -- Fahrgastschiffe, Kreuzfahrtschiffe u.ä. zum Befördern von Personen	BRT St 1000 DM	- - -	-
3511 21 350	-- Fährschiffe	BRT St 1000 DM	. . .	- - -	- - -	-
3511 21 900	-- für die Binnenschifffahrt Tankschiffe -- für die Seeschifffahrt -- Rohöltankschiffe	St 1000 DM BRT St 1000 DM	. . - - -	. . - - -	. . - - -	1
3511 22 330	-- Produkten- und Chemikalientankschiffe	BRT St 1000 DM	- - -	- - .	- - -	-
3511 22 901	-- für die Binnenschifffahrt -- ohne maschinellen Antrieb	Lade-t St 1000 DM	- - -	. . .	- - -	-
3511 22 905	-- mit maschinellem Antrieb	Lade-t St 1000 DM	- - -	- - -	- - -	-
3511 23 300	Kühlschiffe (ohne Tankschiffe) -- für die Seeschifffahrt	BRT St 1000 DM	- - -	. . .	- - -	-
3511 23 900	-- für die Binnenschifffahrt	Lade-t St 1000 DM	- - -	- - -	- - -	-
3511 24 100	Andere Wasserfahrzeuge zum Befördern von Gütern sowie Wasserfahrzeuge zum Befördern von Personen und Gütern -- für die Seeschifffahrt -- Massengutfrachtschiffe	BRT St 1000 DM	1
3511 24 200	-- Kombinierte Frachtschiffe	BRT St 1000 DM	2
3511 24 300	-- Stückgutfrachtschiffe	BRT St 1000 DM	- - -	-
3511 24 400	-- Vollcontainerschiffe	BRT St 1000 DM	143 717 8 434 390	263 790 14 893 321	141 519 7 426 984	6

5 Produktion nach Güterarten - Deutschland

Melde-Nr.	Bezeichnung	Einheit	1. VJ 1995	4. VJ 1995	1. VJ 1996	1. VJ 1996 Anzahl Unternehmen
1	2	3	4	5	6	7
3511 24 500	-- Ro-Ro-Schiffe	BRT St 1000 DM	- - -	- - -	- - -	-
3511 24 600	-- Fahrzeugtransportschiffe	BRT St 1000 DM	- - -	- - -	- - -	-
3511 24 730	-- LPG- und LNG-Tanker -- LPG-Tanker	BRT St 1000 DM	- - -	- - -	- - -	-
3511 24 750	-- LNG-Tanker	BRT St 1000 DM	- - -	- - -	- - -	-
3511 24 800	- für die Binnenschifffahrt -- ohne maschinellen Antrieb	Lade-t St 1000 DM	- - -	. . .	- - -	-
3511 24 900	-- mit maschinellm Antrieb	Lade-t St 1000 DM	- - -	- - -	- - -	-
3511 31 300	Fischereifahrzeuge; Fabrikschiffe u.ä. Schiffe für das Verarbeiten oder Konservieren von Fischereierzeugnissen -- für die Seeschifffahrt	BRT St 1000 DM	. . .	- - -	- - -	-
3511 31 900	-- für die Binnenschifffahrt	Lade-t St 1000 DM	. . .	- - -	- - -	-
3511 32 301	Schlepper und Schubschiffe -- Schlepper -- für die Seeschifffahrt	St 1000 DM	- - -	- - -	- - -	-
3511 32 303	-- für die Binnenschifffahrt	St 1000 DM	- - -	- - -	- - -	-
3511 32 500	-- Schubschiffe -- für die Seeschifffahrt	St 1000 DM	- - -	- - -	- - -	-
3511 32 900	-- für die Binnenschifffahrt	St 1000 DM	- - -	- - -	- - -	-
3511 33 300	Schwimmbagger, Feuerschiffe, Feuerlöschschiffe, Schwimmkrane u.ä. Wasserfahrzeuge, bei denen das Fahren von untergeordneter Bedeutung ist; andere Wasserfahrzeuge -- Schwimmbagger für die Seeschifffahrt	St 1000 DM	- - -	1
3511 33 530	-- Feuerschiffe, Feuerlöschschiffe, Schwimmkrane u.ä. Wasserfahrzeuge, für die Seeschifffahrt	St 1000 DM	- - -	- - -	- - -	-
3511 33 550	-- Schwimmdocks für die Seeschifffahrt	St 1000 DM	- - -	- - -	- - -	-
3511 33 700	-- Schwimmbagger, Feuerschiffe, Feuerlöschschiffe, Schwimmkrane, Schwimmdocks, schwimmende Hotels, u.ä. Wasserfahrzeuge, für die Binnenschifffahrt	St 1000 DM	- - -	- - -	- - -	-
3511 33 930	-- Andere Wasserfahrzeuge (z.B. Rettungsfahrzeuge (ohne Ruderboote), Behördenschiffe) -- für die Seeschifffahrt	St 1000 DM	- - -	-
3511 33 950	-- für die Binnenschifffahrt	St 1000 DM	2
3511 40 000	Schwimmende oder tauchende Bohr- oder Förderplattformen	St 1000 DM	- - -	- - -	- - -	-
3511 50 000	Andere schwimmende Vorrichtungen (z.B. Flöße, Schwimm tanks, Senkkästen, Festmachetonnen, Bojen und schwimmende Baken)	St 1000 DM	10 545	31 2 052	. .	2
3511 91 001	Reparatur von Schiffen, anderen Wasserfahrzeugen und schwimmenden Vorrichtungen, für zivile Zwecke	1000 DM	241 476	327 406	221 297	79

5 Produktion nach Güterarten - Deutschland

Melde-Nr.	Bezeichnung	Einheit	1. VJ 1995	4. VJ 1995	1. VJ 1996	1. VJ 1996 Anzahl Unternehmen
1	2	3	4	5	6	7
3511 92 001	Umbau von Schiffen, anderen Wasserfahrzeugen und schwimmenden Vorrichtungen für zivile Zwecke	1000 DM	14 157	8 533	6 580	9
3511 93 000	Abwracken von Schiffen, anderen Wasserfahrzeugen und schwimmenden Vorrichtungen	1000 DM	-	-	-	-
3512 11 300	Segelboote, auch mit Hilfsmotor - für die Seeschifffahrt	St 1000 DM	99 .	. .	120 18 320	4
3512 11 530	- für die Binnenschifffahrt - mit einem Gewicht von 100 kg oder weniger	St 1000 DM	- -	- -	- -	-
3512 11 550	- mit einem Gewicht von mehr als 100 kg - mit einer Länge von 7,5 m oder weniger	St 1000 DM	1
3512 11 570	- mit einer Länge von mehr als 7,5 m	St 1000 DM	2
3512 12 330	Aufblasbare Boote - mit einem Gewicht von 20 kg oder weniger oder mit einer Länge von 2,5 m oder weniger	St 1000 DM	1
3512 12 350	- mit einem Gewicht von mehr als 20 kg bis 100 kg mit einer Länge von mehr als 2,5 m	St 1000 DM	2
3512 12 370	- mit einem Gewicht von mehr als 100 kg	St 1000 DM	1
3512 13 300	Andere Vergnügungs- und Sportboote; Ruderboote, Kanus u.dgl. - Motorboote (ohne Außenbordmotor), für die Seeschifffahrt	St 1000 DM	2
3512 13 550	- Motorboote (ohne Außenbordmotor), für die Binnenschifffahrt - mit einer Länge von 7,5 m oder weniger	St 1000 DM	- -	- -	- -	-
3512 13 570	- mit einer Länge von mehr als 7,5 m	St 1000 DM	. .	- -	- -	-
3512 13 930	- Andere Yachten, Vergnügungs- oder Sportboote; Ruderboote und Kanus - mit einem Gewicht von 100 kg oder weniger	St 1000 DM	849 1 271	583 987	611 1 454	3
3512 13 950	- mit einem Gewicht von mehr als 100 kg - mit einer Länge von 7,5 m oder weniger	St 1000 DM	36	2
3512 13 970	- mit einer Länge von mehr als 7,5 m	St 1000 DM	. .	1 720 .	4 761 .	4
3512 90 000	Reparatur und Instandhaltung von Booten und Yachten	1000 DM	.	3 991	2 322	14
3520 11 030	Elektrische Lokomotiven mit Stromspeisung aus dem Stromnetz - mit einer Dauerleistung von 1 000 kW oder weniger	St 1000 DM	- -	- -	. .	1
3520 11 050	- mit einer Dauerleistung von mehr als 1 000 kW mit einer Höchstgeschwindigkeit von mehr als 250 km/h	St 1000 DM	- -	1
3520 11 070	- mit einer Höchstgeschwindigkeit von 250 km/h oder weniger	St 1000 DM	- -	- -	- -	-
3520 12 030	Dieselelektrische Lokomotiven - mit einer Dauerleistung von 1 000 kW oder weniger	St 1000 DM	- -	- -	- -	-
3520 12 050	- mit einer Dauerleistung von mehr als 1 000 kW	St 1000 DM	- -	-
3520 13 300	Andere Lokomotiven; Lokomotivtender - Elektrische Lokomotiven mit Stromspeisung aus Akkumulatoren	St 1000 DM	- -	- -	- -	-
3520 13 930	- Andere Lokomotiven; Lokomotivtender - Dieselhydraulische und dieselmechanische Lokomotiven - mit einer Dauerleistung von 1 000 kW oder weniger	St 1000 DM	2
3520 13 950	- mit einer Dauerleistung von mehr als 1 000 kW	St 1000 DM	- -	- -	. .	1

5 Produktion nach Güterarten - Deutschland

Melde-Nr.	Bezeichnung	Einheit	1. VJ 1995	4. VJ 1995	1. VJ 1996	1. VJ 1996 Anzahl Unternehmen
1	2	3	4	5	6	7
3520 13 990	-- Andere Lokomotiven; Lokomotivtender	St 1000 DM	:	-	:	1
	Triebwagen und Schienenbusse (ohne Schienenfahrzeuge zur Gleisunterhaltung u.a. Bahndienstwagen)					
	-- Triebwagen und Schienenbusse mit Stromspeisung aus dem Stromnetz					
3520 20 310	-- mit einer Höchstgeschwindigkeit von mehr als 250 km/h	St 1000 DM	-	-	-	-
3520 20 330	-- mit einer Höchstgeschwindigkeit von 250 km/h od. weniger	St 1000 DM	102 213 049	120 120 967	59 121 422	3
3520 20 350	-- Triebwagen für S- und U-Bahnen (Schwer)	St 1000 DM	:	:	-	-
3520 20 370	-- Triebwagen und Schienenbusse für U-Bahnen (Leicht)	St 1000 DM	:	:	:	2
3520 20 900	- Andere Triebwagen und Schienenbusse	St 1000 DM	:	110 242 890	76 159 057	3
3520 31 000	Schienenfahrzeuge zur Gleisunterhaltung u.a. Bahndienstfahrzeuge, auch selbstfahrend (z.B. Gerätewagen u.a., Meßwagen und Draisinen)	St 1000 DM	:	:	:	2
	Personenwagen (ohne Eigenantrieb), Gepäckwagen, Postwagen und andere schienengebundene Spezialwagen					
3520 32 010	-- Personenwagen					
	-- für eine Höchstgeschwindigkeit von mehr als 250 km/h	St 1000 DM	:	:	:	1
	-- für eine Höchstgeschwindigkeit von 250 km/h oder weniger,					
3520 32 020	-- für Intercity-Verkehr	St 1000 DM	20 21 773	:	:	2
3520 32 030	-- für Nahverkehr	St 1000 DM	69 88 291	115 153 112	:	2
3520 32 040	-- für S- und U-Bahnen (Schwer)	St 1000 DM	-	-	-	-
3520 32 050	-- für Schienenbusse und U-Bahnen (Leicht)	St 1000 DM	:	:	-	-
3520 32 060	-- für Dieseltriebwagen	St 1000 DM	-	:	:	1
3520 32 090	- Andere Spezialwagen	St 1000 DM	:	:	:	1
	Schienengebundene Güterwagen (ohne Eigenantrieb)					
3520 33 300	-- Kesselwagen u.dgl., wärmeisolierte Wagen und Kühlwagen und andere gedeckte und geschlossene Güterwagen	St 1000 DM	372 36 042	539 74 937	350 50 707	4
3520 33 500	- Selbstentladewagen (ohne Kesselwagen) u.a. offene Güterwagen mit nicht abnehmbaren Wänden, mit einer Höhe von mehr als 60 cm, andere schienengebundene Güterwagen	St 1000 DM	290 30 983	15 409	469 23 573	5
	Teile für Schienenfahrzeuge; ortsfestes Gleismaterial und Teile dafür; mechanische Geräte zur Verkehrsüberwachung und Steuerung (z.B. Signal-, Sicherungs- und Überwachungsgeräte)					
3520 40 300	- Teile für Schienenfahrzeuge (z.B. Drehgestelle, Lenkgestelle, Achsen und Räder; Bremsvorrichtungen; Zughaken und andere Kupplungsvorrichtungen, Puffer)	1000 DM	307 367	379 925	344 071	47
	- Ortsfestes Gleismaterial; mechanische Geräte zur Verkehrsüberwachung und Steuerung (z.B. Signal-, Sicherungs- und Überwachungsgeräte), Teile dafür					
3520 40 550	-- Ortsfestes Gleismaterial und Geräte für Schienenwege	kg 1000 DM	10 357 185 37 347	14 752 355 50 374	10 315 377 38 456	13

5 Produktion nach Güterarten - Deutschland

Melde-Nr.	Bezeichnung	Einheit	1. VJ 1995	4. VJ 1995	1. VJ 1996	1. VJ 1996 Anzahl Unternehmen
1	2	3	4	5	6	7
3520 40 580	-- Teile für ortsfestes Gleismaterial und für mechanische Geräte zur Verkehrsüberwachung und Steuerung (z.B. Signal-, Sicherungs- und Überwachungsgeräte)	1000 DM	.	.	.	1
3520 40 590	-- Mechanische Geräte zur Verkehrsüberwachung und Steuerung (z.B. Signal-, Sicherungs- und Überwachungsgeräte)	kg 1000 DM	369 334 4 347	128 572 2 745	126 236 2 530	6
3520 91 000	Reparatur und Instandhaltung von Schienenfahrzeugen	1000 DM	71 406	71 021	60 373	40
3520 92 000	Umbau von Schienenfahrzeugen	1000 DM	45 398	60 015	42 599	8
3530 11 030	Motoren und Triebwerke für Luft- und Raumfahrzeuge; Start- und Abbremsvorrichtungen sowie Bodengeräte für die Flugausbildung, Teile dafür -- Kolbenverbrennungsmotoren mit Fremdzündung für zivile und halböffentliche Luftfahrzeuge darunter zum Absatz bestimmt	St St 1000 DM	*	1 1
3530 12 130	Turbo-Strahltriebwerke, Turbo-Propellertriebwerke -- Turbo-Strahltriebwerke für zivile und halböffentliche Luftfahrzeuge -- mit einer Schubkraft von 25 kN oder weniger darunter zum Absatz bestimmt	St St 1000 DM	* . .	- - -	- - -	- - -
3530 12 330	-- mit einer Schubkraft von mehr als 25 kN darunter zum Absatz bestimmt	St St 1000 DM	* . .	- - -	- - -	- - -
3530 12 530	-- Turbo-Propellertriebwerke für zivile und halböffentliche Luftfahrzeuge -- mit einer Leistung von 1100 oder weniger darunter zum Absatz bestimmt	St St 1000 DM	* . .	- - -	- - -	- - -
3530 12 730	-- mit einer Leistung von mehr als 1100 kW darunter zum Absatz bestimmt	St St 1000 DM	* . .	- - -	- - -	- - -
3530 13 030	Strahltriebwerke (ohne Turbo-Strahltriebwerke) für zivile und halböffentliche Luftfahrzeuge darunter zum Absatz bestimmt	St St 1000 DM	* . .	- - -	- - -	- - -
3530 14 301	Startvorrichtungen für Luftfahrzeuge; Abbremsvorrichtungen für Schiffsdecks u.ä. Landehilfen für Luftfahrzeuge; Bodengeräte zur Flugausbildung; Teile dafür -- Startvorrichtungen für Luftfahrzeuge; Abbremsvorrichtungen für Schiffsdecks u.ä. Landehilfen für Luftfahrzeuge, für zivile Zwecke; Teile dafür	kg 1000 DM	- -	- -	- -	- -
3530 14 530	-- Bodengeräte zur zivilen Flugausbildung und Teile dafür	kg 1000 DM	. .	- -	- -	- -
3530 15 000	Teile für Kolbenverbrennungsmotoren mit Fremdzündung, für Luftfahrzeuge	1000 DM	.	-	.	1
3530 16 000	Teile für Turbo-Strahltriebwerke oder Turbo-Propellertriebwerke	1000 DM	.	.	.	3
3530 21 000	Segelflugzeuge und Hanggleiter	St 1000 DM	70 6 778	74 7 645	74 7 419	5
3530 22 000	Ballone, Luftschiffe u.ä. nicht für maschinellen Antrieb bestimmte Luftfahrzeuge	kg 1000 DM	.	.	.	2
3530 31 330	Hubschrauber und Starrflügelflugzeuge -- Zivile und halböffentliche Hubschrauber -- mit einem Leergewicht von 2 000 kg oder weniger	St 1000 DM	- -	- -
3530 31 530	-- mit einem Leergewicht von mehr als 2 000 kg bis 15 000 kg	St 1000 DM	- -	- -	- -	- -

5 Produktion nach Güterarten - Deutschland

Melde-Nr.	Bezeichnung	Einheit	1. VJ 1995	4. VJ 1995	1. VJ 1996	1. VJ 1996 Anzahl Unternehmen
1	2	3	4	5	6	7
3530 32 030	- Zivile und halböffentliche Starrflügelflugzeuge u.a. Luftfahrzeuge - mit einem Leergewicht von 2 000 kg oder weniger	St 1000 DM	34 6 263	36 7 093	38 6 946	5
3530 33 030	- mit einem Leergewicht von mehr als 2 000 kg bis 15 000 kg	St 1000 DM	.	.	.	1
3530 34 010	- mit einem Leergewicht von mehr als 15 000 kg	St 1000 DM	-	-	-	-
3530 34 050	- mit einem Leergewicht von mehr als 35 000 kg	St 1000 DM	-	-	-	-
3530 40 001	Raumfahrzeuge (einschl. Satelliten) und Trägerreakten für Raumfahrzeuge, für zivile Zwecke	kg 1000 DM	.	.	.	1
3530 50 300	Andere Teile für Luftfahrzeuge und Raumfahrzeuge für zivile Zwecke - Propeller und Rotoren, Teile dafür	kg 1000 DM	4 275 5 290	5 012 .	.	2
3530 50 500	- Fahrgestelle und Teile dafür	kg 1000 DM	47 372 4 566	58 223 4 446	53 176 7 493	7
3530 50 901	- Andere Teile für Luft- und Raumfahrzeuge	1000 DM	773 179	667 775	667 232	29
3530 91 001	Reparatur und Instandhaltung von Luftfahrzeugen sowie von Motoren und Triebwerken dafür, für zivile Zwecke	1000 DM	1 193 465	1 058 229	946 826	32
3530 92 300	Umbau von Luftfahrzeugen sowie von Motoren und Triebwerken dafür - von Luftfahrzeugmotoren und -triebwerken	1000 DM	17 939	18 697	26 566	3
3530 92 500	- von Hubschraubern	1000 DM	.	.	.	1
3530 92 700	- von Flugzeugen	1000 DM	876	.	.	3
3541 11 000	Krafträder und Fahrräder mit Hilfsmotor, mit Hubkolbenverbrennungsmotor mit einem Hubraum von 50 cm3 oder weniger	St 1000 DM	.	.	.	2
3541 12 130	Krafträder mit Hubkolbenverbrennungsmotor mit einem Hubraum von mehr als 50 cm3, auch mit Beiwagen - mit einem Hubraum von mehr als 50 cm3 bis 250 cm3 - Motorroller	St 1000 DM	.	.	.	2
3541 12 150	- - Andere Krafträder	St 1000 DM	.	.	-	-
3541 12 300	- mit einem Hubraum von mehr als 250 cm3 bis 500 cm3	St 1000 DM	-	-	-	-
3541 12 500	- mit einem Hubraum von mehr als 500 cm3 bis 800 cm3	St 1000 DM	-	-	-	-
3541 12 700	- mit einem Hubraum von mehr als 800 cm3	St 1000 DM	.	.	.	1
3541 13 000	Andere Krafträder; Beiwagen	St 1000 DM	-	-	.	1
3541 20 300	Teile und Zubehör für Krafträder und Beiwagen - Sättel für Krafträder	St 1000 DM	-	-	-	-
3541 20 900	- Andere Teile und Zubehör für Krafträder	1000 DM	35 874	33 584	41 234	17
3542 10 300	Zweiräder u.a. Fahrräder, ohne Motor - Zweiräder u.a. Fahrräder (einschl. Lastendreiräder), ohne Kugellager - Andere Zweiräder u.a. Fahrräder (einschl. Lastendreiräder)	St 1000 DM	193 867 49 183	71 781 16 588	150 907 37 654	6
3542 10 510	- - Cross- und BMX-Räder	St 1000 DM	9 187 3 479	3 363 721	4 689 1 114	3
3542 10 520	- Mountain Bikes (einschl. All-Terrain-Bikes)	St 1000 DM	325 910 116 762	152 379 50 859	260 883 91 652	15
3542 10 530	- Klapp-Räder	St 1000 DM	.	.	.	2
3542 10 540	- Touren-Räder	St 1000 DM	116 799 42 000	48 014 17 971	84 560 27 117	13

StBA, FS4, R 3.1, 1.VJ 1996

5 Produktion nach Güterarten - Deutschland

Melde-Nr.	Bezeichnung	Einheit	1. VJ 1995	4. VJ 1995	1. VJ 1996	1. VJ 1996 Anzahl Unternehmen
1	2	3	4	5	6	7
3542 10 550	-- Sport-Räder	St 1000 DM	94 097 33 399	49 182 16 083	60 359 21 042	11
3542 10 560	-- Rennräder	St 1000 DM	4 391	3
3542 10 590	-- Andere Räder	St 1000 DM	153 061 34 433	54 933 14 578	95 066 30 049	9
	Teile und Zubehör für Zweiräder u.a. Fahrräder (ohne Motor)					
	- Rahmen, Gabeln und Teile für Fahrräder					
3542 20 130	-- Rahmen	St 1000 DM	164 414 12 919	62 887 4 737	146 747 11 577	8
3542 20 150	-- Gabeln	St 1000 DM	1
3542 20 180	-- Teile für Fahrradrahmen und -gabeln; Freilaufzahnkränze; Teile für Bremsen (einschl. Bremsnaben), Pedale, Tretlager, Lenker, Gepäckträger, Kettenschaltungen u.a. Fahrradteile	1000 DM	29 737	19 713	28 125	22
	- Felgen, Speichen, Naben für Fahrräder					
3542 20 230	-- Felgen	St 1000 DM	1 250 806 4 135	3
3542 20 250	-- Speichen	kg 1000 DM	949 615 6 075	476 645 2 546	485 014 2 635	3
3542 20 270	-- Naben (ohne Bremsnaben)	St 1000 DM	2
	- Bremsnaben, andere Bremsen für Fahrräder					
3542 20 330	-- Bremsnaben	St 1000 DM	1
3542 20 390	-- Andere Bremsen	St 1000 DM	131 850 .	77 044 .	100 809 .	3
3542 20 400	- Sättel für Fahrräder	St 1000 DM	1
	- Pedale und Tretlager für Fahrräder					
3542 20 530	-- Pedale	Paar 1000 DM	1
3542 20 550	-- Tretlager	St 1000 DM	- .	- .	- .	-
	- Lenker, Gepäckträger, Kettenschaltungen für Fahrräder					
3542 20 630	-- Lenker	St 1000 DM	2 505 880 13 615	1 501 151 7 926	1 985 901 10 745	3
3542 20 650	-- Gepäckträger	St 1000 DM	1
3542 20 670	-- Kettenschaltungen	St 1000 DM	- .	- .	- .	-
	Rollstühle u.a. Fahrzeuge für Kranke und Körperbehinderte					
3543 11 300	- ohne Vorrichtung zur mechanischen Fortbewegung	St 1000 DM	24 528 37 068	32 780 40 030	31 048 38 703	6
3543 11 900	- mit Motor oder anderer Vorrichtung zur mechanischen Fortbewegung	St 1000 DM	2 556 17 676	2 610 18 537	2 379 17 843	5
3543 12 000	Teile und Zubehör für Rollstühle und andere Fahrzeuge für Kranke und Körperbehinderte	1000 DM	33 171	38 045	38 637	16
	Andere Fahrzeuge (z.B. Schubkarren und einrädriige Handtransportfahrzeuge), a.n.g.					
3550 10 001	- Einrädriige Handtransportgeräte (z.B. Schubkarren)	St 1000 DM	99 031 5 452	61 451 3 201	60 303 3 616	5
3550 10 003	- Zweirädriige Handtransportgeräte (z.B. Sack-, Stech- und Faßkarren)	St 1000 DM	155 968 9 020	162 525 10 199	156 186 9 512	15
3550 10 005	- Drei- und mehrrädriige Handtransportgeräte	St 1000 DM	351 566 70 922	500 730 100 522	403 183 72 932	28
	-- bis 1 t Traglast					
3550 10 009	-- Über 1 t Traglast	St 1000 DM	3 145 1 902	. 2 679	3 297 3 041	9
3599 00 000	Veredlung von Erzeugnissen dieser Güterabteilung	1000 DM	9 025	10 505	10 078	5

5 Produktion nach Güterarten - Deutschland

Melde-Nr.	Bezeichnung	Einheit	1. VJ 1995	4. VJ 1995	1. VJ 1996	1. VJ 1996 Anzahl Unternehmen
1	2	3	4	5	6	7
	Möbel, Schmuck, Musikinstrumente, Sportgeräte, Spielwaren und sonstige Erzeugnisse					
	Sitze für Luft- und Kraftfahrzeuge; Sitzmöbel, vorwiegend mit Gestell aus Metall					
3611 11 100	- Sitze für Luftfahrzeuge	1000 St 1000 DM	.	.	.	1
3611 11 300	- Sitze für Kraftfahrzeuge	1000 St 1000 DM	1 259 722 083	1 175 746 163	1 386 807 411	23
3611 11 550	- Drehstühle mit verstellbarer Sitzhöhe	1000 St 1000 DM	602 178 607	565 177 241	509 160 067	31
3611 11 590	- gepolstert, mit Rückenlehne und mit Rollen oder Gleitern	1000 St 1000 DM	57 22 275	42 11 860	69 27 671	9
3611 11 750	- Andere Drehstühle mit verstellbarer Sitzhöhe	1000 St 1000 DM	211 54 261	260 87 703	256 104 304	21
3611 11 790	- Gepolsterte Sitzmöbel, mit Gestell aus Metall	1000 St 1000 DM	2 659 113 421	1 245 109 321	887 97 043	29
3611 11 903	- für Büros	1000 St 1000 DM	123 10 206	219 16 397	144 11 046	9
3611 11 909	- Andere gepolsterte Sitzmöbel, mit Gestell aus Metall	1000 St 1000 DM	.	503 56 724	441 47 954	37
3611 12 103	Sitzmöbel, vorwiegend mit Gestell aus Holz	1000 St 1000 DM	1 182 707 137	994 646 829	956 626 668	181
3611 12 109	- In Liegen umwandelbare Sitzmöbel (ohne Gartermöbel und Campingausrüstungen)	1000 St 1000 DM	30 8 040	33 7 052	33 7 440	10
3611 12 300	- Mehrsitzige gepolsterte Anbauelemente (auch Sofas und Couches)	1000 St 1000 DM	19 7 124	20 6 614	14 5 664	6
3611 12 550	- Gepolsterte Sitzmöbel, mit Gestell aus Holz	1000 St 1000 DM	73 23 793	78 26 368	75 26 228	18
3611 12 593	- für Büros	1000 St 1000 DM	970 496 583	843 449 433	833 457 266	174
3611 12 599	- Andere gepolsterte Sitzmöbel, mit Gestell aus Holz (ohne Sessel)	1000 St 1000 DM	748 196 448	743 187 799	641 166 074	131
3611 12 905	- Nicht gepolsterte Sitzmöbel, mit Gestell aus Holz	1000 St 1000 DM	26 3 224	14 2 011	36 3 531	10
3611 12 909	- Gartenstühle und Gartenbänke	1000 St 1000 DM	175 28 657	210 30 631	168 26 568	55
3611 13 050	- Andere nicht gepolsterte Sitzmöbel, mit Gestell aus Holz	1000 St 1000 DM	.	.	.	1
3611 13 090	Gartermöbel aus Kunststoff, andere Sitzmöbel, a.n.g.	1000 St 1000 DM	.	.	.	1
3611 14 100	- Gartensitzmöbel aus Kunststoff	1000 St 1000 DM	58 253	51 754	51 983	73
3611 14 330	- Teile für Sitzmöbel	1000 DM	97 131	84 612	92 924	23
3611 14 350	- Teile aus Holz	1000 DM	54 222	58 349	59 669	34
3611 14 390	- Andere Teile	1000 DM	16 143	14 597	22 238	15
3612 11 100	- aus Metall	1000 St 1000 DM	.	.	1	4
3612 11 300	- aus Kunststoff	1000 St 1000 DM	208 74 490	214 72 123	196 64 586	31
3612 11 530	- Andere Metallmöbel mit einer Höhe von 80 cm oder weniger	1000 St 1000 DM	85 20 391	87 21 846	74 20 900	17

5 Produktion nach Güterarten - Deutschland

Melde-Nr.	Bezeichnung	Einheit	1. VJ 1995	4. VJ 1995	1. VJ 1996	1. VJ 1996 Anzahl Unternehmen
1	2	3	4	5	6	7
3612 11 550	-- Regale und andere Möbel	1000 St 1000 DM	21 8 058	20 7 801	23 7 705	17
3612 11 730	- Schränke mit einer Höhe von mehr als 80 cm	1000 St 1000 DM	90 47 579	93 57 114	85 50 962	22
3612 11 750	-- mit Türen oder Rolläden	1000 St 1000 DM	25 16 253	25 14 548	21 13 501	15
3612 11 950	- Karteischränke und andere Schränke mit Schubladen	1000 St 1000 DM	5 .	6 .	5 .	4
3612 11 990	- Andere Metallmöbel für Büros, mit einer Höhe von mehr als 80 cm	1000 St 1000 DM	112 44 388	126 52 432	110 50 161	19
3612 12 300	- Raumteilende Möbelelemente	1000 St 1000 DM	838 334 472	642 304 982	581 270 715	130
3612 12 530	- Andere Holzschreibtische mit einer Höhe von 80 cm oder weniger	1000 St 1000 DM	118 40 168	106 39 281	89 30 054	62
3612 12 550	-- Holztische	1000 St 1000 DM	251 113 509	256 113 744	225 100 594	95
3612 12 730	- Holzschränke, Regale u.a. Holz Möbel für Büros, mit einer Höhe von 80 cm oder weniger	1000 St 1000 DM	110 74 682	108 67 203	95 58 272	67
3612 12 750	- Kombinierte Systemschränkelemente	1000 St 1000 DM	362 128 465	336 125 996	340 121 106	97
3612 12 950	-- Andere Holzschränke	1000 St 1000 DM	35 24 703	26 20 043	27 21 638	26
3612 12 990	- Andere Holz Möbel mit einer Höhe von mehr als 80 cm	1000 St 1000 DM	53 32 505	88 40 293	111 36 901	63
3612 13 000	-- Andere kombinierbare Elemente	1000 St 1000 DM	83 311 551	152 425 832	82 291 568	211
3613 10 500	Holz Möbel für Läden	1000 St 1000 DM	5 756 1 687 147	5 359 1 608 038	5 759 1 648 577	158
3613 10 900	Holz Möbel für Küchen	1000 St 1000 DM	729 93 276	690 94 839	589 80 061	54
3614 11 001	- (z.B. Tische)	1000 St 1000 DM	2 648 19 635	3 154 27 356	3 037 21 779	18
3614 11 002	- Metallmöbel, a.n.g. (ohne solche für Büros)	t 1000 DM	8 595 56 145	8 817 58 288	13 684 78 875	21
3614 11 003	- Schulmöbel (ohne Sitzmöbel)	t 1000 DM	2 511 58 945	2 690 62 979	2 614 59 949	13
3614 11 005	- Wohnmöbel	t 1000 DM	16 505 144 619	16 953 145 291	14 955 126 956	41
3614 11 007	- Bettstellen	t 1000 DM	3 188 41 773	3 735 50 309	3 409 46 285	18
3614 11 009	- Spezialmöbel für Läden	t 1000 DM	77 610 497 054	73 262 456 449	72 665 464 911	143
3614 12 353	- Möbel und Spezialanrichtungen für Laboratorien (z.B. Tische, Schränke, Trennwände, Abzugshauben, Spüleinrichtungen)	t 1000 DM	336 195 741	309 183 264	273 172 162	58
3614 12 359	- Andere Metallmöbel, a.n.g.	t 1000 DM	352 133 777	359 131 577	350 134 672	96
3614 12 393	Holz Möbel für Schlaf-, Eß- und Wohnzimmer	1000 St 1000 DM	1 462 528 273	1 231 480 507	1 192 472 397	138
3614 12 399	-- für Schlafzimmer	1000 St 1000 DM	1 033 200 581	1 214 222 056	1 251 210 156	90
3614 12 501	-- Schränke	1000 St 1000 DM	296 133 772	260 126 302	274 133 320	99
3614 12 503	- Andere Holz Möbel für Schlafzimmer (z.B. Frisierkommoden, Nachttische)	1000 St 1000 DM	90 15 591	78 14 303	72 13 510	22

5 Produktion nach Güterarten - Deutschland

Melde-Nr.	Bezeichnung	Einheit	1. VJ 1995	4. VJ 1995	1. VJ 1996	1. VJ 1996 Anzahl Unternehmen
1	2	3	4	5	6	7
3614 12 505	-- Wohnzimmerschränke, Bücherschränke	1000 St 1000 DM	440 243 216	390 209 482	414 215 980	83
3614 12 506	-- Schrankwände (auch als Raumteiler)	1000 St 1000 DM	1 266 485 434	1 177 440 631	1 236 466 176	117
3614 12 508	-- Andere Holzmöbel für Eß- und Wohnzimmer(z.B. Sideboards)	1000 St 1000 DM	801 143 852	782 128 578	737 125 716	108
3614 13 030	Andere Holzmöbel -- Badezimmermöbel	1000 St 1000 DM	1 203 194 261	1 140 192 405	1 186 188 609	54
3614 13 050	-- Gartenmöbel	1000 St 1000 DM	19 5 065	25 4 274	24 4 075	15
	-- Garderobenmöbel, Schuhschränke, Schuhregale, Schulmöbel und andere Holzmöbel					
3614 13 093	-- Garderobenmöbel, Schuhschränke, Schuhregale	1000 St 1000 DM	529 90 296	487 82 634	455 80 788	83
3614 13 095	-- Schulmöbel (z.B. Tische, Schränke)	1000 St 1000 DM	278 57 596	291 75 622	230 58 455	28
3614 13 097	-- Möbel für Laboratorien aus Holz (z.B. Tische, Schränke, Trennwände)	1000 St 1000 DM	43 47 406	70 56 211	45 45 628	19
3614 13 099	-- Andere Holzmöbel, a.n.g.	1000 St 1000 DM	289 105 661	333 117 189	262 83 196	92
	Kunststoffmöbel; Möbel aus anderen Stoffen (einschl. Stuhlrohr, Korbweide u.ä. Stoffen)					
3614 14 330	-- Kunststoffmöbel -- Badezimmermöbel	1000 St 1000 DM	500 30 997	481 27 443	506 30 298	7
3614 14 350	-- Gartenmöbel	1000 St 1000 DM	.	.	.	2
3614 14 390	-- Andere Kunststoffmöbel	1000 St 1000 DM	36	39	27	8
3614 14 500	-- Möbel aus anderen Stoffen (einschl. Stuhlrohr, Korbweide, Bambus o.ä. Stoffen)	1000 St 1000 DM	26 7 097	33 9 809	36 8 378	8
	Teile für Möbel (ohne solche für Sitzmöbel)					
3614 15 300	-- aus Metall	1000 DM	177 065	168 897	199 306	66
3614 15 500	-- aus Holz	1000 DM	332 861	291 258	297 353	177
	-- aus anderen Stoffen					
3614 15 950	-- aus Kunststoff	1000 DM	96 177	81 401	90 568	81
3614 15 990	-- aus anderen Stoffen	1000 DM	2 438	1 806	3 903	9
3614 20 000	Möbelveredlung (ohne Polsterung von Sitzmöbeln)	1000 DM	10 099	13 978	11 976	25
	Sprungrahmen					
3615 11 050	-- mit Federung	1000 St 1000 DM	10 1 032	7 885	36 3 498	6
3615 11 090	-- Andere Sprungrahmen	1000 St 1000 DM	1 150 101 726	1 054 92 599	1 024 88 901	26
	Auflegematratten					
3615 12 300	-- aus Zellkautschuk	1000 St 1000 DM	149 49 572	145 48 656	146 48 673	24
3615 12 500	-- aus Zellkunststoff	1000 St 1000 DM	192 19 294	370 29 497	365 32 694	35
3615 12 700	-- aus anderen Stoffen mit Federkern	1000 St 1000 DM	1 487 220 533	1 400 207 236	1 449 208 406	52
	-- Andere Auflegematratten aus anderen Stoffen					
3615 12 950	-- Wollmattressen	1000 St 1000 DM	20 996	21 1 011	22 1 178	6
3615 12 990	-- Andere Auflegematratten, a.n.g.	1000 St 1000 DM	57 8 227	89 6 770	117 8 041	15
3621 10 000	Münzen	kg 1000 DM	.	.	.	7
	Bearbeitete (nicht nur roh gesägt oder grob geformt), jedoch nicht aufgereimte, montierte oder gefaßte Zuchtperlen, Diamanten, Edelsteine, synthetische oder rekonstituierte Steine					
3622 11 100	-- Bearbeitete Zuchtperlen (nicht aufgereimt, montiert oder gefaßt)	g 1000 DM	-	-	-	-
3622 11 300	-- Bearbeitete Diamanten, weder montiert noch gefaßt darunter zum Absatz bestimmt	Kt Kt 1000 DM	- - -	- - -	- - -	- - -

5 Produktion nach Güterarten - Deutschland

Melde-Nr.	Bezeichnung	Einheit	1. VJ 1995	4. VJ 1995	1. VJ 1996	1. VJ 1996 Anzahl Unternehmen
1	2	3	4	5	6	7
3622 11 500	- Andere bearbeitete Edelsteine	g 1000 DM	142 220 8 962	139 831 6 886	147 205 8 551	4
3622 11 700	- Bearbeitete synthetische oder rekonstituierte Steine	g 1000 DM	:	:	:	2
3622 12 300	Bearbeitete Industriediamanten; Staub und Pulver von Edelsteinen					
	- Bearbeitete Industriediamanten (nicht nur gesägt, gespalten oder rauh geschliffen), weder montiert noch gefaßt	Kt 1000 DM	-	-	-	-
3622 12 500	- Staub und Pulver von Edelsteinen, Schmucksteinen oder synthetischen Steinen	g 1000 DM	-	-	-	-
3622 13 301	Schmuckwaren, Gold- und Silberschmiedearzeugnisse, Teile dafür - Schmuckwaren und Teile dafür, aus Edelmetallen oder Edelmetallplattierungen - aus Silber, auch mit anderen Edelmetallen überzogen oder plattiert	1000 DM	25 199	32 167	25 402	59
3622 13 303	- aus Gold, auch mit anderen Edelmetallen überzogen oder plattiert	1000 DM	251 342	381 752	248 831	112
3622 13 305	- aus Platin oder Platinbeimetalen, auch mit anderen Edelmetallen überzogen oder plattiert	1000 DM	9 548	10 415	6 135	26
3622 13 307	- aus Edelmetallplattierungen auf unedlen Metallen	1000 DM	16 759	24 053	15 203	29
3622 13 513	- Gold- und Silberschmiedewaren aus Silber, aus anderen Edelmetallen und aus Edelmetallplattierungen auf unedlen Metallen					
	- aus Silber, auch mit anderen Edelmetallen überzogen oder plattiert					
	- - - Eßbestecke u.a. Tischgeräte (z.B. Schöpfkellen, Schaumkellen, Tortenheber etc.)	1000 DM	8 850	10 963	8 939	7
3622 13 515	- - - Tafelgeschirr u.ä. Tischgeräte (z.B. Schalen, Platten etc.)	1000 DM	2 945	4 664	2 396	7
3622 13 517	- - - Andere Silberschmiedewaren und Teile dafür	1000 DM	1 558	2 200	1 370	6
3622 13 530	- aus anderen Edelmetallen, auch mit Edelmetallen überzogen oder plattiert	1000 DM	.	2 895	2 234	3
3622 13 553	- aus Edelmetallplattierungen auf unedlen Metallen					
	- - - Eßbestecke u.a. Tischgeräte (z.B. Schöpfkellen, Schaumkellen, Tortenheber etc.)	1000 DM	.	.	.	2
3622 13 555	- - - Tafelgeschirr u.ä. Tischgeräte (z.B. Schalen, Platten usw.)	1000 DM	2 572	2 471	557	3
3622 13 557	- - - Andere Gold- und Silberschmiedewaren und Teile dafür, aus Edelmetallplattierungen auf unedlen Metallen	1000 DM	7 305	11 383	9 084	10
3622 14 300	Andere Waren aus Edelmetallen oder -plattierungen; Waren aus Perlen, Edelsteinen, Schmucksteinen, synthetischen oder rekonstituierten Steinen					
	- Andere Waren aus Edelmetallen oder Edelmetallplattierungen (ohne Katalysatoren)	kg 1000 DM	35 311 5 186	5 714	5 581	3
3622 14 500	- Waren aus echten Perlen oder Zuchtperlen, aus Edelsteinen, Schmucksteinen, synthetischen oder rekonstituierten Steinen	g 1000 DM	.	.	34 435 1 429	3
3622 14 700	- Katalysatoren in Form von Geweben oder Gittern, aus Platin	kg 1000 DM	-	-	-	-
3630 11 100	Klaviere u.a. Saiteninstrumente mit Klaviatur					
	- Klaviere mit aufrecht stehendem Rahmen	St 1000 DM	3 645 27 915	3 893 28 983	3 522 26 395	14
3630 11 300	- Flügel	St 1000 DM	652 23 413	661 24 603	711 27 672	12

StBA, FS4, R 3.1, 1.VJ 1996

5 Produktion nach Güterarten - Deutschland

Melde-Nr.	Bezeichnung	Einheit	1. VJ 1995	4. VJ 1995	1. VJ 1996	1. VJ 1996 Anzahl Unternehmen
1	2	3	4	5	6	7
3630 11 500	- Cembali u.a. Saiteninstrumente mit Klaviatur	St 1000 DM	.	.	.	1
	- Streichinstrumente, Gitarren, andere Saiteninstrumente		.	.	.	
3630 12 350	- - Geigen	St 1000 DM	4 193 2 022	6 464 2 722	5 242 2 408	3
3630 12 390	- - Andere Streichinstrumente	St 1000 DM	.	.	.	2
3630 12 500	- Gitarren	St 1000 DM	.	.	.	2
3630 12 900	- Andere Saiteninstrumente	St 1000 DM	.	.	.	1
3630 13 100	- Orgeln, Harmonien u.ä. Musikinstrumente mit Klaviatur, Akkordeons u.ä.; Mundharmonikas					
	- Orgeln (mit Pfeifen und Klaviatur); Harmonien u.ä. Musikinstrumente mit Klaviatur und durchschlagenden Metallzungen	St 1000 DM	33 7 276	75 16 864	41 7 344	15
3630 13 300	- Akkordeons u.ä. Musikinstrumente	St 1000 DM	.	.	.	2
3630 13 500	- Mundharmonikas	St 1000 DM	.	.	.	2
3630 14 110	- Andere Blasinstrumente					
	- Blechblasinstrumente					
	- - Trompeten, Kornette, Flügelhörner	St 1000 DM	1 748 1 074	1 892 1 220	1 813 1 082	5
3630 14 130	- - Posaunen	St 1000 DM	357 308	333 329	285 315	4
3630 14 150	- - Waldhörner, Tenorhörner, Baritonhörner, Althörner	St 1000 DM	1 320 3 026	1 529 3 395	1 334 2 996	6
3630 14 170	- - Tuben	St 1000 DM	457 1 844	458 2 099	447 1 918	4
3630 14 190	- - Andere Blechblasinstrumente	St 1000 DM	1 825 590	1 828 583	1 491 484	5
3630 14 410	- - Andere Blasinstrumente					
	- - Blockflöten	St 1000 DM	320 796 4 309	355 065 6 010	433 350 4 151	4
3630 14 430	- - Klarinetten	St 1000 DM	9 914 .	.	.	3
3630 14 450	- - Saxophone	St 1000 DM	.	.	.	2
3630 14 470	- - Fagotte, Oboen	St 1000 DM	2 093	2 172	2 346	3
3630 14 490	- - Andere Blasinstrumente, a.n.g.	St 1000 DM	551	454	.	3
3630 15 100	- Musikinstrumente, bei denen der Ton elektrisch erzeugt wird oder elektrisch verstärkt werden muß (ohne Schlaginstrumente)					
	- Orgeln	St 1000 DM	.	.	.	1
3630 15 330	- Digital-Pianos und Synthesizer, mit Klaviatur	St 1000 DM	.	.	.	1
3630 15 370	- - Digital-Pianos	St 1000 DM	.	.	.	
	- - Synthesizer	St 1000 DM	-	-	-	-
3630 15 450	- - Keyboards und andere elektrische Musikinstrumente, mit Klaviatur	St 1000 DM	.	.	.	1
3630 15 490	- - Keyboards	St 1000 DM	.	.	.	1
	- - Andere elektrische Musikinstrumente, mit Klaviatur	St 1000 DM	.	.	.	1
3630 15 500	- Elektrische Gitarren	St 1000 DM	.	.	.	1
3630 15 900	- Andere elektrische Musikinstrumente	St 1000 DM	.	.	.	1
3630 16 300	- Andere Musikinstrumente; Signalpfeifen u.ä.					
	- Schlaginstrumente	St 1000 DM	231 138 11 649	302 426 12 342	12 685	5
3630 16 500	- Spieldosen, Orchestrinen, Drehorgeln, Lockpfeifen, Signalpfeifen u.ä. Musikinstrumente, a.n.g.	St 1000 DM	4 009 458	3 401 466	4 491 419	3

5 Produktion nach Güterarten - Deutschland

Melde-Nr.	Bezeichnung	Einheit	1. VJ 1995	4. VJ 1995	1. VJ 1996	1. VJ 1996 Anzahl Unternehmen
1	2	3	4	5	6	7
3630 17 300	Metronome, Stimmgabeln, Stimpfpeifen; Musikwerke für Spieldosen; Musiksaiten - Metronome, Stimmgabeln und Stimpfpeifen; Musikwerke für Spieldosen	St 1000 DM	242 394 3 940	191 815 3 667	192 715 3 236	5
3630 17 500	- Musiksaiten	St 1000 DM	836 300	977 280	753 776	4
3630 18 130	Teile und Zubehör für Musikinstrumente - für Klaviere, für Orgeln, Harmonien u.ä. Musikinstrumente, mit Klaviatur; für elektrische Musikinstrumente, bei denen der Ton elektrisch erzeugt wird oder elektrisch verstärkt werden muß - - für Klaviere	1000 DM	8 787	9 140	9 293	10
3630 18 150	- - für Orgeln, für Harmonien u.ä. Musikinstrumente, mit Klaviatur	1000 DM	7 441	9 916	7 217	6
3630 18 170	- - für Musikinstrumente, bei denen der Ton elektrisch erzeugt wird oder elektrisch verstärkt werden muß	1000 DM	.	.	.	3
3630 18 300	- für Saiteninstrumente	1000 DM	4 903	5 543	2 019	4
3630 18 500	- für Akkordeons und Mundharmonikas	1000 DM	129	153	174	3
3630 18 950	- für andere Musikinstrumente - - für Blasinstrumente	1000 DM	1 877	1 630	1 640	10
3630 18 990	- - für andere Musikinstrumente (ohne solche für Blasinstrumente)	1000 DM	13 037	13 328	13 666	10
3630 90 000	Reparatur und Instandhaltung von Musikinstrumenten	1000 DM	5 788	7 813	4 642	36
3640 11 330	Ski und Skiausrüstungen für den Wintersport; Schlittschuhe und Rollschuhe, Teile dafür - Ski, Skibindungen und andere Skiausrüstungen - - Langlaufski	Paar 1000 DM	.	.	.	1
3640 11 350	- - Andere Ski	Paar 1000 DM	.	.	.	2
3640 11 370	- - Skibindungen und andere Skiausrüstungen für den Wintersport	1000 DM	23 928	34 102	36 574	10
3640 11 530	- Schlittschuhe, Rollschuhe, Teile und Zubehör für Schlitt- und Rollschuhe - - Schlittschuhe (einschl. Stiefel mit fest angebrachten Schlittschuhen)	Paar 1000 DM	-	-	-	-
3640 11 550	- - Rollschuhe (einschl. Stiefel mit fest angebrachten Rollschuhen)	Paar 1000 DM	-	-	-	-
3640 11 570	- - Teile und Zubehör für Schlitt- und Rollschuhe	1000 DM	-	-	-	-
3640 12 000	Wasserski, Surfbretter, Windsurfer und andere Ausrüstungen, für den Wassersport	1000 DM	7 534	3 536	5 786	7
3640 13 003	Geräte und Ausrüstungsgegenstände für Gymnastik und Leicht- oder Schwerathletik - für Gymnastik	1000 DM	69 582	83 799	72 992	18
3640 13 005	- für Leicht- oder Schwerathletik	1000 DM	834	1 302	2 701	5
3640 14 100	Spezialsporthandschuhe; Ball- und Freiluftsportgeräte, a.n.g.; Schwimm- und Planschbecken - Spezialsporthandschuhe aus Leder oder rekonstituiertem Leder	Paar 1000 DM	.	.	.	2
3640 14 300	- Golfschläger und andere Golfausrüstungen	1000 DM	-	-	-	-
3640 14 500	- Geräte und Ausrüstungen, für Tischtennis	1000 DM	5 664	5 064	4 133	5
3640 14 630	- Tennisschläger, Federball- u.ä. Schläger, auch ohne Bespannung - - Tennisschläger	St 1000 DM	-	-	-	-

5 Produktion nach Güterarten - Deutschland

Melde-Nr.	Bezeichnung	Einheit	1. VJ 1995	4. VJ 1995	1. VJ 1996	1. VJ 1996 Anzahl Unternehmen
1	2	3	4	5	6	7
3640 14 650	-- Federball- u.ä. Schläger	St 1000 DM	.	.	.	1
3640 14 800	- Bälle (ohne Golf- und Tischtennisbälle)	1000 St 1000 DM	7 481 23 642	5 460 20 283	8 036 27 808	8
	- Andere Geräte und Ausrüstungsgegenstände, für andere Sportarten oder Freiluftspiele					
3640 14 903	- - Schaukeln und Rutschen u.a. Spielplatzgeräte	1000 DM	23 849	30 245	23 069	21
3640 14 909	- - Andere Geräte und Ausrüstungsgegenstände, für andere Sportarten oder Freiluftspiele, a.n.g.	1000 DM	10 895	29 908	23 118	24
	Angelruten u.a. Angelgerät; andere Ausrüstungsgegenstände für Jagd oder Sportfischerei					
3640 15 300	- Angelruten, Angelhaken und Angelrollen	1000 DM	.	.	.	2
3640 15 500	- Anderes Angelgerät (z.B. Handnetze zum Landen von Fischen, Schmetterlingsnetze), Lockgeräte u.ä. Jagdgeräte	1000 DM	.	.	.	2
3650 11 000	Puppen, nur Nachbildungen von Menschen darstellend	St 1000 DM	355 622 16 320	262 969 18 814	209 810 14 229	11
	Spielzeug, Tiere oder nichtmenschliche Wesen darstellend					
3650 12 300	- Füllmaterial enthaltend	St 1000 DM	865 124 43 062	1 034 914 46 291	822 127 39 638	16
	- aus Holz, Kunststoff und aus anderen Stoffen					
3650 12 530	- - aus Holz	St 1000 DM	15 976	18 000	12 483	9
3650 12 550	- - aus Kunststoff	St 1000 DM	9 316 474 1 653	5 039 125	5 124 285	5
3650 12 590	- - aus anderen Stoffen	St 1000 DM	.	.	.	1
	Teile und Zubehör für Puppen					
3650 13 300	- Bekleidung und Bekleidungszubehör, Schuhe und Kopfbedeckungen	1000 DM	1 721	1 281	933	9
3650 13 500	- Andere Teile und Zubehör, für Puppen	1000 DM	3 116	2 659	2 353	7
	Elektrische Eisenbahnen (einschl. Zubehör); verkleinerte Modelle, Bausätze und Baukastenspielzeug					
3650 20 300	- Elektrische Eisenbahnen (einschl. Schienen, Signalen u.a. Zubehör)	1000 DM	95 075	164 998	109 751	18
	- Maßstabgetreu verkleinerte Modelle zum Zusammenbauen (ohne elektrische Eisenbahnen)					
3650 20 550	- - aus Kunststoff	St 1000 DM	18 276	19 096	16 545	13
3650 20 590	- - aus anderen Stoffen	St 1000 DM	.	.	.	2
	- Andere Bausätze und Baukastenspielzeug					
3650 20 930	- - aus Holz	St 1000 DM	9 148	19 388	10 310	8
3650 20 950	- - aus Kunststoff	St 1000 DM	8 628	8 471	7 343	10
3650 20 990	- - aus anderen Stoffen	St 1000 DM	.	.	11 084 1 254	3
	Puppenwagen, Spielfahrzeuge					
3650 31 300	- Puppenwagen	St 1000 DM	44 846 2 127	123 021 6 827	46 585 1 678	6
3650 31 500	- Spielfahrzeuge, zum Besteigen und Fortbewegen durch Kinder geeignet	St 1000 DM	44 896	37 559	42 905	8
	Puzzles					
3650 32 500	- aus Holz	St 1000 DM	.	.	.	2
3650 32 900	- aus anderen Stoffen	St 1000 DM	5 922 370 22 476	7 138 902 25 563	7 650 554 31 586	4
	Anderes Spielzeug, a.n.g.					
3650 33 100	- Musikspielzeuginstrumente und -geräte	St 1000 DM	.	.	.	1
3650 33 300	- Anderes Spielzeug, in Zusammenstellungen oder auf Unterlagen u.ä. aufgemacht	St 1000 DM	2 967 647	.	.	4

5 Produktion nach Güterarten - Deutschland

Melde-Nr.	Bezeichnung	Einheit	1. VJ 1995	4. VJ 1995	1. VJ 1996	1. VJ 1996 Anzahl Unternehmen
1	2	3	4	5	6	7
3650 33 430	- Spielzeug und Modelle, mit eingebautem Motor - - Spielzeug und Modelle, aus Kunststoff	St 1000 DM	.	2 141	.	4
3650 33 490	- - Spielzeug und Modelle, aus anderen Stoffen	St 1000 DM	59 207 2 482	69 243 3 031	.	2
3650 33 500	- Spielzeugwaffen	St 1000 DM	.	.	.	1
3650 33 630	- Anderes Spielzeug aus Kunststoff, Kautschuk und Spinnstoffen - - aus Kunststoff	1000 DM	107 199	113 762	89 443	41
3650 33 650	- - aus Kautschuk	1000 DM	.	.	.	1
3650 33 670	- - aus Spinnstoffen	1000 DM	.	.	.	1
3650 33 730	- Anderes Spielzeug aus Metall und aus anderen Stoffen - - Miniaturmodelle aus Metall, im Spritzgußverfahren hergestellt	1000 DM	.	.	.	3
3650 33 750	- - Anderes Spielzeug aus Metall	1000 DM	3 112	3 681	2 981	6
3650 33 790	- - Anderes Spielzeug aus anderen Stoffen	1000 DM	9 846	17 766	9 944	17
3650 41 000	Spielkarten	t 1000 DM	10 462	1 244 18 422	780 11 458	3
3650 42 000	Videospiele für Fernsehempfangsgeräte	St 1000 DM	-	-	-	-
3650 43 100	Billardspiele und Zubehör; Spiele, mit Münzen oder Spielmarken betrieben; elektrische Autorennspiele; andere Gesellschaftsspiele - Billardspiele und Zubehör	St 1000 DM	.	.	.	2
3650 43 300	- Spiele, mit Münzen oder Spielmarken betrieben (ohne Kegelanlagen), Teile dafür	St 1000 DM	56 735 99 423	141 031 51 598	203 216 72 524	10
3650 43 550	- Elektrische Auto-Rennspiele; andere Gesellschaftsspiele - - Elektrische Auto-Rennspiele, die den Charakter von Gesellschaftsspielen haben	St 1000 DM	-	-	-	-
3650 43 590	- - Andere Gesellschaftsspiele	t 1000 DM	38 428	54 573	47 876	8
3661 10 300	Phantasieschmuck - Manschettenknöpfe u.ä. Knöpfe	kg 1000 DM	29 508 5 994	7 326	5 456	7
3661 10 503	- Anderer Phantasieschmuck, aus unedlen Metallen, auch versilbert, vergoldet oder platiniiert, Imitationsschmuck u.ä. - - vergoldet, versilbert oder platiniiert	kg 1000 DM	89 943 22 254	54 435 19 999	53 355 19 387	25
3661 10 505	- - Anderer Phantasieschmuck aus unedlen Metallen	kg 1000 DM	7 623	8 409	6 730	8
3661 10 507	- - Glas-, Kunststoff- und sonstige Imitations-Schmuckhalbfabrikate und -Schmuck (nach Gablonzers Art), in Verbindung mit unedlen Metallen	kg 1000 DM	3 886	3 653	3 267	11
3661 10 900	- Anderer Phantasieschmuck, a.n.g.	kg 1000 DM	30 081 1 599	24 514 1 309	16 600 1 214	5
3662 11 100	Besen und Bürstenwaren, für Straßen- und Haushaltsreinigung, Tierpflege u.ä. - Besen, aus Reisig oder anderen pflanzlichen Stoffen, gebunden, auch mit Stiel	1000 St 1000 DM	598 1 612	261 1 045	249 998	4
3662 11 300	- Von Hand zu führende mechanische Fußbodenkehrer ohne Motor	1000 St 1000 DM	.	.	.	2
3662 11 530	- Bürstenwaren für die Straßen- und Haushaltsreinigung (einschl. Schuh- und Kleiderbürsten); Bürsten für die Tierpflege - - für die Haushaltsreinigung	1000 St 1000 DM	19 288 27 991	17 506 23 332	13 890 21 343	16
3662 11 550	- - für die Straßenreinigung	1000 St 1000 DM	660 1 403	576 1 081	801 1 567	9
3662 11 570	- - für die Tierpflege	1000 St 1000 DM	.	.	.	2

5 Produktion nach Güterarten - Deutschland

Melde-Nr.	Bezeichnung	Einheit	1. VJ 1995	4. VJ 1995	1. VJ 1996	1. VJ 1996 Anzahl Unternehmen
1	2	3	4	5	6	7
3662 11 900	- Andere Besen und Bürsten, a.n.g. Bürsten und Pinsel zur Körperpflege; Pinsel für Kunstmalerei u.ä.; Pinsel zum Auftragen von kosmetischen Erzeugnissen	1000 St 1000 DM	5 714 13 239	5 560 11 545	5 300 11 725	16
3662 12 100	- Zahnbürsten	1000 St 1000 DM	92 850 60 424	91 352 56 599	103 266 61 005	6
3662 12 330	- Rasierpinsel, Haarbürsten, andere Körperpflegebürsten - Rasierpinsel	1000 St 1000 DM	150 311	113 423	79 253	3
3662 12 350	- Haarbürsten	1000 St 1000 DM	2 538 7 239	2 379 6 461	2 248 6 380	7
3662 12 390	- Andere Bürsten zur Körperpflege	1000 St 1000 DM	4 562 3 183	2 485 2 483	2 164 1 567	9
3662 12 500	- Pinsel für Kunstmalerei und Schreibpinsel	1000 St 1000 DM	30 597 14 720	21 827 12 037	23 013 12 917	13
3662 12 700	- Pinsel zum Auftragen von kosmetischen Erzeugnissen Andere Bürsten und Pinsel, a.n.g. - Bürsten und Pinsel zum Auftragen von Anstrichfarben, Lack oder dergleichen	1000 St 1000 DM	82 781 7 463	88 077 8 605	88 083 9 791	10
3662 13 330	- Bürsten (z.B. Deckenbürsten)	1000 St 1000 DM	739 1 683	608 1 581	253 1 089	7
3662 13 350	- Pinsel	1000 St 1000 DM	13 336 13 503	12 667 13 178	15 019 13 621	15
3662 13 500	- Kissen und Roller, zum Anstreichen	1000 St 1000 DM	23 404 24 481	22 085 21 520	24 219 23 569	8
3662 13 700	- Bürsten, die Teile von Maschinen, Apparaten oder Fahrzeugen sind	1000 St 1000 DM	35 503 65 224	32 949 61 383	32 694 62 708	27
3663 10 000	Karusselle, Luftschaukeln, Schießbuden u.a. Geräte und Ausrüstungen für das Schaustellergewerbe	1000 DM	28 333	14 256	43 610	5
3663 21 130	Kugelschreiber; Schreiber und Markierstifte, mit Filzspitze o.a. poröser Spitze; Füllbleistifte - Kugelschreiber - mit Tinte	1000 St 1000 DM	17 103 24 198	14 187 28 886	15 633 26 999	11
3663 21 150	- Andere Kugelschreiber mit Schaft oder Kappe aus Edelmetallen oder Edelmetallplattierungen	1000 St 1000 DM	282 5 473	345 5 404	244 3 144	8
3663 21 170	- mit auswechselbarer Mine	1000 St 1000 DM	66 928 36 938	83 431 46 698	79 105 42 136	18
3663 21 190	- Andere Kugelschreiber, a.n.g.	1000 St 1000 DM	15 483 1 991	17 054 2 537	24 076 3 063	7
3663 21 300	- Schreiber und Markierstifte, mit Filzspitze oder anderer poröser Spitze	1000 St 1000 DM	167 115 73 132	115 815 47 481	138 620 61 555	22
3663 21 500	- Füllbleistifte (Dreh- und Druckstifte)	1000 St 1000 DM	4 856 21 756	3 812 28 123	5 598 25 787	13
3663 22 300	Füllfederhalter und andere Füllhalter - Füllfederhalter und andere Füllhalter, zum Zeichnen mit Tusche - Andere Füllfederhalter und andere Füllhalter	1000 St 1000 DM	5 317 29 487	3 087 17 860	3 716 21 031	6
3663 22 550	- mit Schaft oder Kappe aus Edelmetallen oder Edelmetallplattierungen	1000 St 1000 DM	297 23 673	329 23 256	249 20 919	8
3663 22 590	- Andere Füllfederhalter u.a. Füllhalter, a.n.g.	1000 St 1000 DM	3 514 14 171	3 051 15 392	3 243 14 679	9
3663 23 100	Zusammenstellungen von Schreibgeräten; Minen für Kugelschreiber; Schreibfedern und Teile für Schreibgeräte - Zusammenstellungen von Kugelschreibern, Füllhaltern und/oder Füllbleistiften	kg 1000 DM	114 526 9 537	225 132 2 306	200 485 1 852	4
3663 23 350	- Minen für Kugelschreiber, aus Kugeln und Tintenbehälter bestehend - mit Tinte	1000 St 1000 DM	8 566 4 595	15 647 5 836	16 935 5 341	5
3663 23 390	- Andere Minen für Kugelschreiber	1000 St 1000 DM	142 079 16 692	131 289 12 810	132 358 14 158	13

5 Produktion nach Güterarten - Deutschland

Melde-Nr.	Bezeichnung	Einheit	1. VJ 1995	4. VJ 1995	1. VJ 1996	1. VJ 1996 Anzahl Unternehmen
1	2	3	4	5	6	7
3663 23 530	- Schreibfedern; Teile für Schreibgeräte u.dgl. - - Schreibfedern und Schreibfederspitzen	kg 1000 DM	3 480	2 559	2 574	3
3663 23 550	- - Teile für Schreibgeräte u.dgl.	1000 DM	59 203	47 661	49 265	34
3663 24 100	Blei-, Kopier- und Farbstifte, Griffel, Minen für Stifte, Pastellstifte, Zeichenkohle, Schreib- oder Zeichenkreide und Schneiderkreide - Stifte mit festem Schutzmantel (Blei-, Kopier- und Farbstifte)	1000 St 1000 DM	120 944 36 625	102 111 27 974	115 477 32 956	5
3663 24 300	- Minen für Stifte	1000 St 1000 DM	90 233 4 875	95 509 4 035	130 775 4 776	4
3663 24 500	- Schreib- oder Zeichenkreide, Schneiderkreide u.ä.	kg 1000 DM	106 450 3 155	108 495 3 105	88 789 2 783	6
3663 25 100	Schiefertafeln u.ä. Tafeln; Datumstempel, Petschaften, Nummernstempel u.dgl.; Farbbänder für Schreibmaschinen u.ä. Farbbänder; Stempelkissen - Schiefertafeln und Tafeln zum Schreiben oder Zeichnen, auch gerahmt	1000 St 1000 DM	45 13 285	54 15 927	47 12 539	15
3663 25 300	- Datumstempel, Petschaften, Nummernstempel u.ä. Waren; Zusammensetzstempel und Druckkästen, für den Handgebrauch	1000 St 1000 DM	526 17 497	785 14 996	747 15 333	29
3663 25 500	- Stempelkissen, auch getränkt, auch mit Schachteln	1000 St 1000 DM	53 .	47 .	61 .	3
3663 25 701	- Farbbänder für Schreibmaschinen u.ä. Farbbänder, mit Tinte oder anders für Abdrucke präpariert, auch auf Spulen oder in Kassetten - - aus Gewebe mit einer Breite bis 220 mm, auf Spule	1000 St 1000 DM	634 2 967	499 1 508	626 2 394	4
3663 25 703	- - aus Gewebe mit einer Breite bis 220 mm, in Kassette	1000 St 1000 DM	6 000 26 591	4 710 21 014	4 406 20 296	6
3663 25 705	- - aus anderem Material mit einer Breite bis 220 mm, auf Spule oder in Kassette	1000 St 1000 DM	4 391 11 368	2 770 8 062	3 052 8 885	3
3663 25 707	- - Farbtücher, mit einer Breite von mehr als 220 mm (Drucktücher)	1000 St 1000 DM	76 2 469	51 1 852	51 2 010	5
3663 31 300	Schirme; Stöcke, Peitschen u.ä. Waren - Regenschirme und Sonnenschirme (einschl. Stockschirmen, Gartenschirmen u.ä. Waren)	1000 St 1000 DM	312 19 671	167 9 634	345 20 872	18
3663 31 500	- Gehstöcke, Sitzstöcke, Peitschen, Reitpeitschen u.ä. Waren	1000 St 1000 DM	2
3663 32 000	Teile, Ausstattungen und Zubehör für Schirme, Stöcke und Peitschen	1000 DM	.	.	.	7
3663 33 330	Knöpfe; Druckknöpfe und Teile dafür; Reißverschlüsse - Knöpfe - - Druckknöpfe und Teile dafür	kg 1000 DM	935 857 30 802	743 609 24 306	890 452 28 421	6
3663 33 350	- - Knöpfe aus Kunststoff, nicht mit Spinnstoffen überzogen	kg 1000 DM	792 483 25 327	676 967 23 066	716 152 22 824	26
3663 33 370	- - Knöpfe aus unedlen Metallen, nicht mit Spinnstoffen überzogen	kg 1000 DM	358 285 9 113	302 162 8 670	338 854 8 214	9
3663 33 390	- - Andere Knöpfe	kg 1000 DM	15 722 1 873	4
3663 33 503	- Reißverschlüsse - - mit Zähnen aus unedlen Metallen	1000 m 1000 DM	3 646 9 692	3 366 8 634	4 180 8 089	6
3663 33 505	- - mit Zähnen aus Kunststoff	1000 m 1000 DM	16 157 27 785	12 344 22 097	15 719 23 086	5
3663 34 300	Knopfformen u.ä. Knopfteile, Knopffrohlinge; Teile für Reißverschlüsse - Knopfformen und andere Knopfteile; Knopffrohlinge	kg 1000 DM	1
3663 34 500	- Teile für Reißverschlüsse (einschl. Bändern und Streifen)	1000 DM	.	.	.	1

StBA, FS4, R 3.1, 1.VJ 1996

5 Produktion nach Güterarten - Deutschland

Melde-Nr.	Bezeichnung	Einheit	1. VJ 1995	4. VJ 1995	1. VJ 1996	1. VJ 1996 Anzahl Unternehmen
1	2	3	4	5	6	7
3663 40 000	Linoleum; Fußbodenbeläge, aus einer Spinnstoffunterlage mit einer Deckschicht oder einem Überzug bestehend, auch zugeschnitten	1000 m2 1000 DM	5 176	4 368	4 776	3
3663 50 300	Erzeugnisse aus Menschenhaaren oder Tierhaaren; ähnliche Erzeugnisse aus Spinnstoffen - Menschenhaare; Wolle, Tierhaare u.ä. Spinnstoffe, für die Herstellung von Perücken u.ä. Waren zugerichtet	kg 1000 DM	3 106	3 317	2 923	4
3663 50 500	- Perücken, Bärte, Augenbrauen, Wimpern u.dgl., aus Menschenhaaren, Tierhaaren oder Spinnstoffen; Waren aus Menschenhaaren, a.n.g.	kg 1000 DM	3 813	4 050	3 887	5
3663 61 100	Feuerzeuge und andere Anzünder; Tabakpfeifen, Zigarren- und Zigarrettenspitzen, Teile dafür - Feuerzeuge und andere Anzünder, auch mechanisch oder elektrisch	1000 St 1000 DM	.	.	.	3
3663 61 350	- Pfeifen und Pfeifenköpfe - aus Wurzelholz oder anderem Holz	1000 St 1000 DM	.	.	.	2
3663 61 390	- - aus anderen Stoffen	1000 St 1000 DM	-	-	-	-
3663 61 500	- Zigarren- und Zigarrettenspitzen und Teile dafür; Teile für Tabakpfeifen	t 1000 DM	.	.	.	2
3663 62 100	Zündmetalllegierungen, Erzeugnisse aus leicht entzündlichen Stoffen; Teile für Anzünder; Pfeifenrohformen - Cer-Eisen und andere Zündmetalllegierungen in jeder Form; Erzeugnisse aus leicht entzündlichen Stoffen	kg 1000 DM	2 554 638 11 876	2 438 469 9 067	2 477 173 7 591	5
3663 62 300	- Teile für Anzünder (ohne Feuersteine und Dachte)	1000 DM	-	-	-	-
3663 62 500	- Pfeifenrohformen aus Wurzelholz oder anderem Holz	kg 1000 DM	-	-	-	-
3663 63 000	Zündhölzer (ohne Feuerwerkskörper und andere pyrotechnische Artikel)	kg 1000 DM	-	-	-	-
3663 64 000	Flüssige Brennstoffe und brennbare Flüssiggase für Feuerzeuge oder Anzünder, in Behältnissen mit einem Fassungsvermögen von 300 cm3 oder weniger	St 1000 DM	-	-	-	-
3663 71 303	Fest-, Karnevals- o.ä. Unterhaltungsartikel (einschl. Zauber- und Scherzartikeln) - Weihnachtsartikel - - aus Glas	1000 DM	12 174	28 621	13 014	9
3663 71 309	- - aus anderen Stoffen	1000 DM	4 971	9 938	4 842	15
3663 71 550	- Festartikel für andere Feste, Karnevals- oder andere Unterhaltungsartikel - - aus Papier oder Pappe	1000 DM	27 645	20 143	20 923	12
3663 71 590	- - aus anderen Stoffen	1000 DM	4 601	10 084	3 420	5
3663 72 300	Kinderwagen und Teile dafür - Kinderwagen	St 1000 DM	68 384 21 390	53 054 18 399	66 494 22 410	8
3663 72 500	- Teile für Kinderwagen	1000 DM	12 757	10 604	11 149	6
3663 73 150	Kämme, Einsteckkämme, Haarspangen u.dgl.; Haarnadeln, Frisiernadeln u.ä.; Parfümerstäuber und Vorrichtungen dafür; Puderquasten und -kissen - Frisierkämme, Einsteckkämme, Haarspangen und dergleichen - - aus Hartkautschuk oder Kunststoff	kg 1000 DM	36 407 3 887	44 941 4 645	.	2
3663 73 190	- - aus anderen Stoffen	kg 1000 DM	-	-	.	2
3663 73 300	- Haarnadeln, Frisiernadeln, Haarklammern, Lockenwickler u.ä. Waren und Teile dafür	kg 1000 DM	5 659	3 644	4 477	8

5 Produktion nach Güterarten - Deutschland

Melde-Nr.	Bezeichnung	Einheit	1. VJ 1995	4. VJ 1995	1. VJ 1996	1. VJ 1996 Anzahl Unternehmen
1	2	3	4	5	6	7
3663 73 500	- Parfümzerstäuber u.ä. Zerstäuber zu Toilettezwecken, und Vorrichtungen und Köpfe dafür	kg 1000 DM	-	-	-	-
3663 73 700	- Puderquasten und Kissen, zum Auftragen von Kosmetik- oder Körperpflegemitteln	1000 St 1000 DM	-	-	-	-
3663 74 000	Instrumente, Apparate, Geräte und Modelle zu Vorführzwecken (z.B. beim Unterricht oder auf Ausstellungen)	kg 1000 DM	49 515	90 536	48 700	21
3663 75 000	Kerzen (Lichte) aller Art und dergleichen	t 1000 DM	24 755 106 237	31 074 116 777	21 672 88 080	30
3663 76 500	Künstliche Blumen, Künstliches Blattwerk und künstliche Früchte sowie Teile dafür, Waren daraus - aus Kunststoff	1000 DM	.	-	-	-
3663 76 900	- aus anderen Stoffen	1000 DM	8 961	10 482	9 343	10
3663 77 100	Andere Waren, a.n.g. - Waren aus Ölrnen, Golfschlägerhäutchen, Blasen oder Sehnen	kg 1000 DM	-	-	-	-
3663 77 200	- Vogelbälge und andere Vogelteile mit ihren Federn oder Daunen, Teile von Federn, Daunen und Waren daraus	kg 1000 DM	968 644 28 172	1 187 308 37 234	810 447 25 084	15
3663 77 300	- Tierische Schnitzstoffe, bearbeitet und Waren daraus	kg 1000 DM	.	.	.	1
3663 77 400	- Pflanzliche oder mineralische Schnitzstoffe, bearbeitet und Waren daraus; andere geformte oder geschnitzte Waren, a.n.g.; nicht gehärtete Gelatine, bearbeitet und Waren daraus	kg 1000 DM	.	.	.	2
3663 77 500	- Handsiebe	kg 1000 DM	.	.	.	1
3663 77 700	- Vakuum-Isolierflaschen u.ä. Vakuum-Isolierbehälter; Teile dafür (ohne Glaskolben)	kg 1000 DM	2 047 776 29 929	2 351 505 38 301	2 069 546 30 962	7
3663 77 900	- Schneiderpuppen, Schaufensterpuppen u.ä. Waren; bewegliche Figuren und Ausstellungsstücke für Schaufenster	kg 1000 DM	8 808	5 701	5 578	5
3699 00 000	Veredlung von Erzeugnissen dieser Güterabteilung (ohne Möbelveredlung und ohne Polsterung von Sitzmöbeln)	1000 DM	23 491	34 090	12 364	29
3710 10 100	Sekundärrohstoffe Metallische Sekundärrohstoffe - Recycling von Eisen- und Stahlschrott	t 1000 DM	594 628 120 963	713 840 124 544	757 252 132 737	41
3710 10 200	- Recycling von NE-Metallschrott	t 1000 DM	40 854	65 466 52 004	84 624 73 607	38
3720 10 100	Nichtmetallische Sekundärrohstoffe - Recycling von textilen Altmaterialien und Reststoffen	t 1000 DM	-	.	.	2
3720 10 200	- Recycling von Altmaterialien und Reststoffen aus Papier, Karton und Pappe	t 1000 DM	189 873 38 340	255 071 44 261	299 045 35 020	22
3720 10 300	- Recycling von Altmaterialien und Reststoffen aus Glas	t 1000 DM	98 610 5 677	139 759 6 262	165 089	8
3720 10 400	- Recycling von Altmaterialien und Reststoffen aus Kunststoffen	t 1000 DM	12 914	20 993	32 145 22 927	28
3720 10 500	- Recycling von anderen Altmaterialien und Reststoffen	t 1000 DM	1 334 491 37 334	1 998 340 59 757	1 200 905 38 684	46
Energie						
4010 10 300	Elektrischer Strom - aus Wärmekraft (ohne Kernenergie) darunter zum Absatz bestimmt	1000 MWh 1000 MWh 1000 DM	* 17 351 -	16 887 16 887 -	16 079 16 079 -	.
4010 10 500	- aus Kernenergie darunter zum Absatz bestimmt	1000 MWh 1000 MWh 1000 DM	* - -	- - -	- - -	-
4010 10 700	- aus Wasserkraft darunter zum Absatz bestimmt	1000 MWh 1000 MWh 1000 DM	* 312 312 -	277 277 -	210 210 -	.

5 Produktion nach Güterarten - Deutschland

Melde-Nr.	Bezeichnung	Einheit	1. VJ 1995	4. VJ 1995	1. VJ 1996	1. VJ 1996 Anzahl Unternehmen
1	2	3	4	5	6	7
4010 10 930	- aus anderen Energien -- aus Windenergie darunter zum Absatz bestimmt	1000 MWh 1000 MWh 1000 DM	* - -	- - -	- - -	- - -
4010 10 950	- aus Sonnenenergie darunter zum Absatz bestimmt	1000 MWh 1000 MWh 1000 DM	* - -	- - -	- - -	- - -
4010 10 990	- aus anderen Energiequellen darunter zum Absatz bestimmt	1000 MWh 1000 MWh 1000 DM	* - -	- - -	- - -	- - -
4010 20 000	Verbrauchte (bestrahlte) Brennstoffelemente (Stäbe, Kartuschen von Kernreaktoren (EURATOM)) darunter zum Absatz bestimmt	g g 1000 DM	* - -	- - -	- - -	- - -
4010 30 000	Dienstleistungen der Elektrizitätsverteilung	1000 DM	-	-	-	-
4020 10 110	Gase (ohne Erdgas, Erdölgas u.a. gasförmige Kohlenwasserstoffe) - Naturgas (ohne Erdgas und Erdölgas) -- Klärgas darunter zum Absatz bestimmt	1000 MWh 1000 MWh 1000 DM	* - -	- - -	- - -	- - -
4020 10 130	-- Biogas darunter zum Absatz bestimmt	1000 MWh 1000 MWh 1000 DM	* - -	- - -	- - -	- - -
4020 10 150	-- Deponiegas darunter zum Absatz bestimmt	1000 MWh 1000 MWh 1000 DM	* - -	- - -	- - -	- - -
4020 10 170	-- Grubengas darunter zum Absatz bestimmt	1000 MWh 1000 MWh 1000 DM	* 1 126 1 126	1 094 1 094 -	1 072 1 072 -	. . -
4020 10 190	-- Andere Naturgase, a.n.g. darunter zum Absatz bestimmt	1000 MWh 1000 MWh 1000 DM	* - -	- - -	- - -	- - -
4020 10 330	- Gas aus Kohle -- Kokereisgas darunter zum Absatz bestimmt	1000 MWh 1000 MWh 1000 DM	* 6 528 6 528	6 483 6 483 -	6 244 6 244 -	. . -
4020 10 350	-- Hochofengas darunter zum Absatz bestimmt	1000 MWh 1000 MWh 1000 DM	* 12 239 12 239	10 872 10 872 -	10 362 10 362 -	. . -
4020 10 390	-- Anderes Gas aus Kohle (z.B. Generatorgas, Wassergas, Schwachgas, Schmelzgas) darunter zum Absatz bestimmt	1000 MWh 1000 MWh 1000 DM	* - -	- - -	- - -	- - -
4020 10 900	- Anderes hergestelltes Gas (z.B. Spaltgas, Mischgas) darunter zum Absatz bestimmt	1000 MWh 1000 MWh 1000 DM	* - -	- - -	- - -	- - -
4020 20 000	Dienstleistungen der Verteilung von gasförmigen Brennstoffen durch Rohrleitungen	1000 DM	-	-	-	-
4030 10 130	Fernwärme mit Dampf und Warmwasser - Fernwärme mit Dampf -- für Produktions- und Heizzwecke darunter zum Absatz bestimmt	TJ TJ 1000 DM	* - -	- - -	- - -	- - -
4030 10 150	-- für Stromerzeugung darunter zum Absatz bestimmt	TJ TJ 1000 DM	* - -	- - -	- - -	- - -
4030 10 330	- Fernwärme mit Warmwasser -- für Produktionszwecke darunter zum Absatz bestimmt	TJ TJ 1000 DM	* - -	- - -	- - -	- - -
4030 10 350	-- für Heizzwecke darunter zum Absatz bestimmt	TJ TJ 1000 DM	* - -	- - -	- - -	- - -
4030 10 530	- Genutzte Ab- und Umgebungswärme, Heißluft -- Genutzte Abwärme darunter zum Absatz bestimmt	TJ TJ 1000 DM	* - -	- - -	- - -	- - -
4030 10 550	-- Genutzte Umgebungswärme darunter zum Absatz bestimmt	TJ TJ 1000 DM	* - -	- - -	- - -	- - -
4030 10 570	-- Heißluft darunter zum Absatz bestimmt	TJ TJ 1000 DM	* - -	- - -	- - -	- - -
4030 10 700	- Energie in kalter Form (z.B. Kühlwasser, Eis und Schnee, Kälte) darunter zum Absatz bestimmt	TJ TJ 1000 DM	* - -	- - -	- - -	- - -

5 Produktion nach Güterarten - Deutschland

Melde-Nr.	Bezeichnung	Einheit	1. VJ 1995	4. VJ 1995	1. VJ 1996	1. VJ 1996 Anzahl Unternehmen
1	2	3	4	5	6	7
4030 10 900	- Dienstleistungen der Verteilung von Fernwärme	1000 DM	-	-	-	-
	Erzeugnisse und Dienstleistungen der Wasserversorgung					
4100 11 100	Wasser mit Trinkwasserqualität - Grundwasser (ohne Ueberfiltrat und angereichertes Grundwasser) darunter zum Absatz bestimmt	1000 m3 1000 m3 1000 DM	* - -	- - -	- - -	- - -
4100 11 300	- Quellwasser darunter zum Absatz bestimmt	1000 m3 1000 m3 1000 DM	* - -	- - -	- - -	- - -
4100 11 510	- Oberflächenwasser - - Flußwasser darunter zum Absatz bestimmt	1000 m3 1000 m3 1000 DM	* - -	- - -	- - -	- - -
4100 11 550	- - Seewasser darunter zum Absatz bestimmt	1000 m3 1000 m3 1000 DM	* - -	- - -	- - -	- - -
4100 11 570	- - Talsperrenwasser darunter zum Absatz bestimmt	1000 m3 1000 m3 1000 DM	* - -	- - -	- - -	- - -
4100 11 590	- - Ueberfiltrat darunter zum Absatz bestimmt	1000 m3 1000 m3 1000 DM	* - -	- - -	- - -	- - -
4100 11 700	- Angereichertes Grundwasser darunter zum Absatz bestimmt	1000 m3 1000 m3 1000 DM	* - -	- - -	- - -	- - -
4100 12 100	Wasser ohne Trinkwasserqualität - Grundwasser (ohne Ueberfiltrat und angereichertes Grundwasser) darunter zum Absatz bestimmt	1000 m3 1000 m3 1000 DM	* - -	- - -	- - -	- - -
4100 12 300	- Quellwasser darunter zum Absatz bestimmt	1000 m3 1000 m3 1000 DM	* - -	- - -	- - -	- - -
4100 12 510	- Oberflächenwasser - - Flußwasser darunter zum Absatz bestimmt	1000 m3 1000 m3 1000 DM	* - -	- - -	- - -	- - -
4100 12 550	- - Seewasser darunter zum Absatz bestimmt	1000 m3 1000 m3 1000 DM	* - -	- - -	- - -	- - -
4100 12 570	- - Talsperrenwasser darunter zum Absatz bestimmt	1000 m3 1000 m3 1000 DM	* - -	- - -	- - -	- - -
4100 12 590	- - Ueberfiltrat darunter zum Absatz bestimmt	1000 m3 1000 m3 1000 DM	* - -	- - -	- - -	- - -
4100 12 700	- Angereichertes Grundwasser darunter zum Absatz bestimmt	1000 m3 1000 m3 1000 DM	* - -	- - -	- - -	- - -
4100 20 000	Dienstleistungen der Wasserverteilung	1000 DM	-	-	-	-
	Fertigteilbau					
4521 71 000	Bauleistungen an Wohngebäuden aus Fertigteilen	1000 DM	8 488	15 636	4 384	10
4521 72 000	Bauleistungen an Nichtwohngebäuden aus Fertigteilen	1000 DM	8 437	11 329	10 830	14
4521 73 000	Bauleistungen an anderen Fertigteilbauten	1000 DM	2 061	10 810	3 004	13

**Wert der zum Absatz bestimmten Produktion
nach Güterklassen und Güterabteilungen**

Früheres Bundesgebiet

6 Wert der zum Absatz bestimmten Produktion nach Güterklassen und Güterabteilungen
Früheres Bundesgebiet

Güter- klasse abteilung	Bezeichnung	1. VJ 1995	4. VJ 1995	1. VJ 1996	1. VJ 1996 Anzahl
		1000 DM			Unternehmen
1	2	3	4	5	6
10	Kohle und Torf	4 002 517	3 290 191	1 940 772	40
1010	Steinkohle und Steinkohlenbriketts	2 931 392	2 272 008	921 246	.
1020	Braunkohle und Braunkohlenbriketts	784 367	788 140	869 817	.
1030	Torf	.	.	.	38
1099	Veredlung von Erzeugnissen dieser Güterabteilung	.	.	.	2
11	Erdöl und Erdgas; Dienstleistungen bei der Gewinnung von Erdöl und Erdgas	812 268	715 060	799 044	8
1110	Erdöl und Erdgas	759 451	665 769	747 819	3
1120	Dienstleistungen bei der Gewinnung von Erdöl und Erdgas	52 818	49 291	51 226	5
12	Uran- und Thoriumerze	-	-	-	-
13	Erze	-	-	-	-
1310	Eisenerze	-	-	-	-
1320	NE-Metallerze (ohne Uran- und Thoriumerze)	-	-	-	-
1399	Veredlung von Erzeugnissen dieser Güterabteilung	-	-	-	-
14	Steine und Erden, sonstige Bergbauerzeugnisse	1 283 403	1 728 607	1 157 700	787
1411	Naturwerksteine	.	15 022	7 586	34
1412	Kalk-, Dolomit-, Gipsstein, Anhydrit, Kreide und Dolomit	119 186	134 396	109 317	75
1413	Tonschiefer	.	.	.	2
1421	Kies und Sand; gebrochene Natursteine	635 868	1 101 083	454 829	652
1422	Ton und Kaolin	87 894	79 372	76 683	34
1430	Chemische und Düngemittelminerale	.	.	.	12
1440	Salz und Natriumchlorid; Meerwasser	.	.	.	11
1450	Steine und Erden, a.n.G.; sonstige Bergbauerzeugnisse	.	.	.	21
1499	Veredlung von Erzeugnissen dieser Güterabteilung	.	.	.	7
15	Erzeugnisse des Ernährungsgewerbes	38 054 378	42 314 190	38 492 101	3 640
1511	Fleisch (ohne Geflügel)	1 740 227	2 045 564	1 950 094	316
1512	Geflügel	393 300	418 938	381 142	54
1513	Verarbeitetes Fleisch	3 595 734	3 819 049	3 641 210	721
1520	Fischerzeugnisse u.a. Meeresfrüchte	667 396	688 002	664 903	115
1531	Kartoffeln und Kartoffelerzeugnisse	415 931	454 549	367 871	56
1532	Frucht- und Gemüsesäfte	682 254	680 862	712 466	106
1533	Verarbeitetes Obst und Gemüse	950 643	1 185 283	994 669	164
1541	Öle und Fette, roh; Nebenprodukte	.	.	.	33
1542	Öle und Fette, raffiniert; Nebenprodukte	.	.	.	28
1543	Margarine u.ä. Nahrungsfette	462 329	.	.	12
1551	Milch und Milcherzeugnisse (ohne Speiseeis)	6 233 040	6 041 339	6 350 254	185
1552	Speiseeis	824 864	.	563 956	23
1561	Mehl- und Schälmuhlenerzeugnisse	942 874	896 989	915 553	103
1562	Stärke und Stärkeerzeugnisse	429 634	380 319	424 053	29
1571	Futtermittel für Nutztiere	1 147 530	1 065 863	1 158 466	126
1572	Futtermittel für sonstige Tiere	592 926	758 491	761 837	66
1581	Backwaren (ohne Dauerbackwaren)	2 339 609	2 460 191	2 435 114	1 117
1582	Dauerbackwaren	1 143 320	1 283 546	1 158 122	262
1583	Zucker	.	3 683 445	.	11
1584	Süßwaren (ohne Dauerbackwaren)	2 994 674	3 249 496	3 027 014	201
1585	Feigwaren	310 050	241 400	283 092	59
1586	Kaffee und Tee, Kaffee-Ersatz	1 688 795	1 851 836	1 621 256	54
1587	Würzen und Soßen	860 589	847 468	912 597	108
1588	Homogenisierte Lebensmittelzubereitungen und diätetische Lebensmittel	461 310	413 100	460 366	30
1589	Sonstige Nahrungsmittel (ohne Getränke)	1 430 029	1 357 215	1 547 861	269
1591	Spirituosen	580 383	638 746	583 012	102
1592	Ethylalkohol	43 087	42 053	50 653	15
1593	Wein; Weintrub, Weinstein	364 747	479 693	326 159	29
1594	Andere gegorene Getränke	24 402	26 690	26 552	34
1595	Wermutwein und andere aromatisierte Weine	.	.	.	4
1596	Bier	2 819 283	2 946 562	2 704 861	381
1597	Malz	201 001	206 683	199 894	36
1598	Mineralwasser, Erfrischungsgetränke u.a. nicht alkoholhaltige Getränke	2 375 017	2 217 521	2 466 898	449
1599	Veredlung von Erzeugnissen dieser Güterabteilung	28 401	.	34 187	16

6 Wert der zum Absatz bestimmten Produktion nach Güterklassen und Güterabteilungen
Früheres Bundesgebiet

Güter- klasse abteilung	Bezeichnung	1. VJ 1995	4. VJ 1995	1. VJ 1996	1. VJ 1996 Anzahl
		1000 DM			Unternehmen
1	2	3	4	5	6
16	Tabakerzeugnisse (einschließlich Veredlung)	.	.	.	19
1600	Tabakerzeugnisse	.	.	.	18
1699	Veredlung von Erzeugnissen dieser Güterabteilung	.	.	.	1
17	Textilien	7 395 286	6 627 714	6 566 903	1 275
1710	Textile Spinnstoffe und Garne	1 025 277	822 752	814 495	111
1720	Gewebe	1 647 639	1 504 305	1 503 501	206
1730	Textilveredlung	830 603	813 509	762 574	178
1740	Konfektionierte Textilwaren (ohne Bekleidung)	878 996	831 198	830 913	387
1751	Teppiche und Fußbodenbeläge	682 724	606 019	636 824	60
1752	Seilerwaren	30 469	28 929	.	31
1753	Vliesstoffe, auch getränkt, bestrichen, überzogen oder mit Lagen versehen	411 095	350 102	342 283	40
1754	Textilerzeugnisse, a.n.g.	871 655	795 138	.	231
1760	Gewirke und Gestricke	324 926	290 442	304 679	91
1771	Strumpfwaren	411 968	367 196	269 459	42
1772	Pullover, Strickjacken, Westen u.ä. Waren (einschl. Unterziehpullis), gewirkt oder gestrickt	279 937	218 123	223 226	152
18	Bekleidung	2 828 038	2 061 420	2 570 022	838
1810	Lederbekleidung	.	.	.	25
1821	Arbeits- und Berufsbekleidung	55 565	55 753	52 903	49
1822	Oberbekleidung (ohne Arbeits- und Berufsbekleidung)	1 653 939	1 112 816	1 479 944	449
1823	Wäsche	771 189	579 647	729 584	299
1824	Bekleidung und Bekleidungszubehör, a.n.g.	294 464	267 120	262 078	230
1830	Pelze und Pelzwaren	.	.	10 861	17
1899	Veredlung von Erzeugnissen dieser Güterabteilung	11 441	12 571	.	19
19	Leder und Lederwaren	1 149 166	1 017 676	.	325
1910	Leder	196 128	169 702	157 758	27
1920	Lederwaren (ohne Schuhe)	269 373	272 664	241 516	138
1930	Schuhe	665 341	559 497	601 024	157
1999	Veredlung von Erzeugnissen dieser Güterabteilung	18 324	15 813	.	8
20	Holz und Holzwaren, Kork und Korkwaren, Flecht- und Korbmacherwaren (ohne Möbel)	6 705 973	6 578 867	6 709 344	2 013
2010	Holz, gesägt, auch gehobelt oder imprägniert	1 550 771	1 489 659	1 260 621	922
2020	Sperrholz, Span- u.ä. Platten, Faserplatten; Furnierblätter; verdichtetes Holz	1 500 142	1 289 599	1 417 469	123
2030	Bautischler- und Zimmermannsarbeiten, aus Holz	2 776 812	2 942 002	2 171 782	776
2040	Verpackungsmittel, Lagerbehälter und Ladungsträger, aus Holz	223 140	222 954	213 654	188
2051	Andere Holzwaren	.	.	.	273
2052	Kork-, Flecht- und Korbmacherwaren	14 613	11 094	10 067	10
2099	Veredlung von Erzeugnissen dieser Güterabteilung	.	.	.	45
21	Papier	11 780 038	10 944 912	11 310 342	975
2111	Holzstoff und Zellstoff	.	.	.	5
2112	Papier, Karton und Pappe	5 270 330	4 792 540	4 959 163	214
2121	Wellpapier und -pappe; Verpackungsmittel aus Papier, Karton und Pappe	3 322 747	3 104 555	3 153 573	439
2122	Haushalts-, Hygiene- und Toilettenartikel aus Papier, Pappe und Zellstoff	1 507 703	1 488 070	1 555 285	42
2123	Schreibwaren und Bürobbedarf aus Papier, Karton oder Pappe	398 162	367 215	373 515	93
2124	Tapeten	235 287	204 657	228 204	17
2125	Andere Waren aus Papier, Karton und Pappe	959 101	819 052	969 034	304
2199	Veredlung von Erzeugnissen dieser Güterabteilung	.	.	.	8

6 Wert der zum Absatz bestimmten Produktion nach Güterklassen und Güterabteilungen
Früheres Bundesgebiet

Güter- klasse abteilung	Bezeichnung	1. VJ 1995	4. VJ 1995	1. VJ 1996	1. VJ 1996 Anzahl
		1000 DM			Unternehmen
1	2	3	4	5	6
22	Verlags- und Druckerzeugnisse, bespielte Ton-, Bild- und Datenträger	14 791 446	16 565 259	15 558 896	2 693
2211	Buch- und Musikverlagserzeugnisse	1 960 313	1 744 096	1 944 131	352
2212	Zeitungen u.a. periodische Druckschriften, mindestens viermal wöchentlich erscheinend	2 332 737	2 917 488	2 963 742	216
2213	Zeitungen u.a. periodische Druckschriften, weniger als viermal wöchentlich erscheinend	2 546 131	2 650 037	2 632 194	517
2214	Bespielte Tonträger	.	.	.	27
2215	Sonstige Verlagserzeugnisse	.	.	91 780	110
2221	Druck von Zeitungen u.a. periodischen Druckschriften, mindestens viermal wöchentlich erscheinend (z.B. Tageszeitungen)	480 026	570 721	502 123	102
2222	Drucke, a.n.g.	6 174 159	7 192 112	6 257 917	1 682
2223	Druckweiterverarbeitung von Druckerzeugnissen	269 094	358 179	304 680	197
2224	Satzherstellung und Reproduktion	470 771	481 757	413 273	440
2226	Sonstige Dienstleistungen des Druckgewerbes	70 834	82 448	77 819	90
2231	Vervielfältigung von bespielten Tonträgern	242 306	.	.	12
2232	Vervielfältigung von bespielten Bildträgern	.	.	.	9
2233	Vervielfältigung von bespielten Datenträgern	.	.	.	13
23	Kokereierzeugnisse, Mineralbläuerzeugnisse, Spalt- und Brutstoffe	5 111 666	4 845 893	5 041 363	74
2310	Kokereierzeugnisse	618 618	613 723	588 818	.
2320	Mineralbläuerzeugnisse	4 407 303	4 164 682	4 345 327	71
2330	Spalt- und Brutstoffe	.	.	.	2
2399	Veredlung von Erzeugnissen dieser Güterabteilung	.	.	.	1
24	Chemische Erzeugnisse	42 528 985	37 595 001	39 605 387	1 399
2411	Industriegase	363 435	398 955	398 023	34
2412	Farbstoffe und Pigmente	1 904 664	1 707 180	1 699 324	74
2413	Sonstige anorganische Grundstoffe und Chemikalien	1 723 977	1 643 382	1 648 858	125
2414	Sonstige organische Grundstoffe und Chemikalien	6 553 596	5 577 169	5 869 275	131
2415	Düngemittel und Stickstoffverbindungen	643 652	543 897	634 298	41
2416	Kunststoffe, in Primärformen	6 964 480	5 929 216	6 208 851	166
2417	Synthetischer Kautschuk, in Primärformen	294 187	.	.	15
2420	Schädlingsbekämpfungs- und Pflanzenschutzmittel	1 109 872	747 037	.	52
2430	Anstrichmittel, Druckfarben und Kitt	3 115 177	2 964 979	2 967 554	337
2441	Pharmazeutische Grundstoffe	776 617	661 786	799 649	58
2442	Pharmazeutische Spezialitäten und sonstige pharmazeutische Erzeugnisse	7 442 344	6 788 838	7 312 883	261
2451	Seifen, Wasch-, Reinigungs- und Poliermittel	1 963 344	1 886 949	1 835 557	242
2452	Duftstoffe und Körperpflegemittel	2 297 661	1 956 398	2 045 136	155
2461	Pyrotechnische Erzeugnisse	173 286	213 868	176 001	14
2462	Klebstoffe und Gelatine	563 027	504 921	526 253	100
2463	Etherische Öle	.	.	.	41
2464	Fotochemische Erzeugnisse	836 678	.	.	17
2465	Unbespielte Ton-, Bild- und Datenträger	.	241 206	256 385	8
2466	Chemische Erzeugnisse, a.n.g.	3 210 116	2 986 061	3 071 335	314
2470	Chemiefasern	1 474 768	1 268 151	1 337 809	36
2499	Veredlung von Erzeugnissen dieser Güterabteilung	518 573	430 716	424 099	55
25	Gummi- und Kunststoffwaren	18 610 814	17 155 713	17 466 936	2 907
2511	Bereifungen, neu, aus Kautschuk	.	.	.	11
2512	Bereifungen, runterneuert	.	.	.	18
2513	Andere Gummiwaren (ohne Bereifungen)	2 337 186	2 066 875	2 286 427	269
2521	Platten, Rohre, Folien, Schläuche und Profile, aus Kunststoffen	5 034 623	4 363 330	4 422 462	584
2522	Verpackungsmittel aus Kunststoffen	2 182 909	1 923 989	2 006 984	545
2523	Baubedarfsartikel aus Kunststoffen	1 992 615	2 316 191	1 763 623	554
2524	Andere Kunststoffwaren	5 524 889	4 868 305	5 302 897	1 410
2599	Veredlung von Erzeugnissen dieser Güterabteilung	287 847	300 434	260 131	169

6 Wert der zum Absatz bestimmten Produktion nach Güterklassen und Güterabteilungen
Früheres Bundesgebiet

Güter- klasse abteilung	Bezeichnung	1. VJ 1995	4. VJ 1995	1. VJ 1996	1. VJ 1996 Anzahl
		1000 DM			Unternehmen
1	2	3	4	5	6
26	Glas, Keramik, bearbeitete Steine und Erden	12 169 512	12 946 650	10 381 258	2 115
2611	Flachglas (ohne veredeltes und bearbeitetes Flachglas)	247 722	.	229 690	15
2612	Veredeltes und bearbeitetes Flachglas	988 174	981 119	890 179	160
2613	Hohlglas	1 055 320	1 081 865	1 026 677	60
2614	Glasfasern	314 336	268 277	279 392	21
2615	Sonstiges Glas (einschl. technischer Glaswaren)	483 745	551 327	572 333	81
2621	Haushaltswaren und Ziergegenstände, aus Keramik	366 837	358 119	323 554	62
2622	Keramische Installationsgegenstände zu sanitären Zwecken	125 170	110 557	109 276	9
2623	Elektrische Isolatoren und Isolierteile, aus keramischen Stoffen	.	.	.	13
2624	Andere keramische Waren für technische Zwecke	138 117	128 040	144 267	24
2625	Andere keramische Waren, a.n.g.	132 623	106 440	116 777	45
2626	Feuerfeste keramische Werkstoffe	504 150	500 671	498 680	70
2630	Keramische Wand-, Bodenfliesen und -platten	319 412	276 494	277 020	32
2640	Ziegel und andere Baukeramik	740 534	733 963	547 446	136
2651	Zement	738 443	876 734	540 372	35
2652	Kalk	.	.	.	34
2653	Gips, aus gebranntem Gips oder aus Calciumsulfat	169 946	160 356	137 753	19
2661	Betonzeugnisse, vorgefertigte Bauelemente und Gebäude aus Zement, Beton oder Kunststein	2 114 386	2 400 956	1 554 715	617
2662	Gipszeugnisse für den Bau	.	.	162 878	11
2663	Frischbeton (Transportbeton)	1 058 753	1 307 771	801 030	435
2664	Mörtel	464 444	509 436	369 578	151
2665	Faserzementwaren	190 048	166 209	159 113	35
2666	Andere Beton-, Zement- und Gipswaren	131 113	141 748	104 788	56
2670	Natursteinerzeugnisse, a.n.g.	199 416	255 071	184 689	148
2681	Mühl-, Mahl-, Poliersteine und Schleifkörper	380 830	329 887	365 214	66
2682	Mineralerzeugnisse, a.n.g.	763 176	866 343	631 499	130
2699	Veredlung von Erzeugnissen dieser Güterabteilung	92 709	144 479	106 912	39
27	Eisen- und Stahlerzeugnisse; NE-Metalle und -erzeugnisse	22 500 793	19 899 481	20 518 642	1 104
2710	Roheisen und Stahl (EGKS), Ferrolegierungen (EGKS)	8 118 328	7 148 444	7 232 906	70
2721	Rohre, Rohrform-, Rohrverschluß- und Rohrverbindungsstücke, aus Gußeisen	248 180	240 377	.	19
2722	Stahlrohre, Rohrform-, Rohrverschluß- und Rohrverbindungsstücke, aus Eisen oder Stahl	1 838 028	1 751 214	1 780 027	201
2731	Blankstahl	359 701	323 553	354 406	38
2732	Kaltband mit einer Breite von weniger als 500 mm	.	.	.	51
2733	Kaltprofile	154 402	140 428	141 161	24
2734	Draht	491 971	399 080	405 233	73
2735	Ferrolegierungen (nicht EGKS) u.a. Eisen- und Stahlerzeugnisse, a.n.g.	265 860	270 647	266 541	35
2741	Edelmetalle und Halbzeug daraus	.	.	.	27
2742	Aluminium und Halbzeug daraus	3 378 609	2 780 553	2 971 334	125
2743	Blei, Zink und Zinn und Halbzeug daraus	412 330	379 010	381 357	63
2744	Kupfer und Halbzeug daraus	.	.	.	78
2745	Sonstige NE-Metalle, Halbzeug und Waren daraus	.	296 021	320 699	53
2751	Erzeugnisse der Eisengießereien	1 425 484	1 286 239	1 364 696	181
2752	Erzeugnisse der Stahlgießereien	258 424	279 717	284 084	42
2753	Erzeugnisse der Leichtmetallgießereien	928 645	829 611	909 958	220
2754	Erzeugnisse der Buntmetallgießereien	205 578	184 807	197 737	118
28	Metallerzeugnisse	24 909 036	25 675 953	23 871 073	5 864
2811	Stahl- und Leichtmetallbaukonstruktionen	3 714 076	4 422 768	3 404 059	1 339
2812	Ausbauelemente aus Stahl und Aluminium	1 113 385	1 430 350	1 024 460	561
2821	Tanks, Sammelbehälter u.ä. Behälter, aus Eisen oder Stahl sowie aus Aluminium	432 892	551 206	462 548	217
2822	Heizkörper für Zentralheizungen; Zentralheizungskessel	805 405	811 953	711 695	70
2830	Dampfkessel (Dampferzeuger) (ohne Zentralheizungskessel); Kernreaktoren, Teile dafür	1 116 320	1 952 308	1 267 877	238

6 Wert der zum Absatz bestimmten Produktion nach Güterklassen und Güterabteilungen
Früheres Bundesgebiet

Güter- klasse abteilung	Bezeichnung	1. VJ 1995	4. VJ 1995	1. VJ 1996	1. VJ 1996 Anzahl
		1000 DM			Unternehmen
1	2	3	4	5	6
2840	Schmiede-, Preß-, Zieh- und Stanzteile, gewalzte Ringe und pulvermetallurgische Erzeugnisse	3 322 846	3 018 346	3 324 657	657
2851	Oberflächenveredlung und Wärmebehandlung	1 173 020	1 108 475	1 121 991	549
2852	Mechanik, a.n.g.	657 336	569 270	681 951	301
2861	Schneidwaren und Bestecke	319 193	338 101	360 482	70
2862	Werkzeuge	1 994 853	2 014 588	2 053 699	718
2863	Schlösser und Beschläge	2 369 955	2 016 591	2 089 519	258
2871	Behälter aus Eisen oder Stahl	329 206	298 454	313 757	87
2872	Verpackungen und Verschlüsse, aus Eisen, Stahl oder NE-Metall	1 061 179	974 235	1 028 712	80
2873	Drahtwaren	884 715	759 451	713 856	224
2874	Schrauben, Niete, Ketten, Federn	1 797 406	1 595 754	1 746 940	436
2875	Eisen-, Blech- und Metallwaren, a.n.g.	3 202 354	3 059 966	2 909 332	992
2899	Veredlung von Erzeugnissen dieser Güterabteilung (ohne Schmiede-, Preß-, Zieh- und Stanzteile, Oberflächenveredlung, Wärmebehandlung und Mechanik, a.n.g.)	614 894	754 139	655 539	438
29	Maschinen	46 314 538	57 252 878	47 953 232	6 124
2911	Verbrennungsmotoren und Turbinen	1 544 241	1 628 656	1 510 763	66
2912	Pumpen und Kompressoren	3 436 090	3 658 029	3 372 406	486
2913	Armaturen	3 289 816	3 049 831	3 146 762	433
2914	Lager, Getriebe, Zahnräder und Antriebselemente	3 265 953	3 251 806	3 497 853	350
2921	Öfen und Brenner, Teile dafür	629 629	858 451	663 959	154
2922	Hebezeuge und Fördermittel	3 298 829	4 486 783	3 481 726	685
2923	Kälte- und lufttechnische Erzeugnisse für gewerbliche Zwecke	2 241 408	3 152 300	2 306 511	527
2924	Maschinen für unspezifische Verwendung, a.n.g.	4 287 100	5 748 234	4 492 483	977
2931	Einachsschlepper, Acker- und Forstschlepper, andere Zugmaschinen	799 722	942 674	924 078	22
2932	Sonstige Maschinen für die Land- und Forstwirtschaft, Teile dafür	1 295 516	923 979	1 302 903	189
2940	Werkzeugmaschinen, Teile dafür	4 718 968	7 003 411	4 872 535	1 111
2951	Maschinen für die Metallerzeugung, Walzwerkeinrichtungen, Gießmaschinen	395 889	479 848	355 845	101
2952	Bergwerks-, Bau- und Baustoffmaschinen, Teile dafür	2 128 710	2 835 975	2 000 482	327
2953	Maschinen für das Ernährungsgewerbe und die Tabakverarbeitung, Teile dafür	1 081 053	1 687 363	1 127 634	281
2954	Maschinen für das Textil-, Bekleidungs- und Ledergewerbe, Teile und Zubehör dafür	2 233 540	2 725 704	2 162 195	257
2955	Maschinen für das Papiergewerbe	622 628	1 080 146	832 250	167
2956	Maschinen für das Druckgewerbe und für sonstige bestimmte Wirtschaftszweige, a.n.g.	6 115 982	9 113 316	6 986 216	1 853
2960	Waffen und Munition, Teile dafür	97 548	.	88 260	25
2971	Elektrische Haushaltsgeräte, Teile dafür	4 191 681	3 917 451	4 050 574	163
2972	Nichtelektrische Heiz-, Koch-, Heißwasser-, Heißluft- u.ä. Geräte für den Haushalt, Teile dafür	518 366	472 727	646 424	61
2999	Veredlung von Erzeugnissen dieser Güterabteilung	121 867	.	131 375	196
30	Büromaschinen, Datenverarbeitungsgeräte und -einrichtungen	3 615 787	3 869 803	3 923 183	229
3001	Büromaschinen	540 022	571 308	483 818	57
3002	Datenverarbeitungsgeräte und -einrichtungen	3 060 809	3 283 052	3 430 292	174
3099	Veredlung von Erzeugnissen dieser Güterabteilung	14 956	15 443	9 072	6
31	Geräte der Elektrizitätserzeugung und -verteilung u.ä.	19 953 273	20 076 047	19 929 575	2 084
3110	Elektromotoren, Generatoren, Transformatoren	3 627 172	3 814 208	3 777 240	525
3120	Elektrizitätsverteilungs- und -schalteinrichtungen	7 764 570	7 960 007	7 947 628	883
3130	Isolierte Elektrokabel, -leitungen und -drähte	1 563 952	1 442 277	1 430 706	111
3140	Akkumulatoren und Batterien	478 219	486 415	488 791	21
3150	Elektrische Lampen und Leuchten	1 810 290	1 760 498	1 691 431	239
3161	Elektrische Ausrüstungen für Motoren und Fahrzeuge, a.n.g.	2 819 242	2 445 761	2 691 046	108
3162	Sonstige elektrische Ausrüstungen, a.n.g.	1 842 386	2 126 693	1 861 470	507
3199	Veredlung von Erzeugnissen dieser Güterabteilung	47 442	40 188	41 262	33

6 Wert der zum Absatz bestimmten Produktion nach Güterklassen und Güterabteilungen
Früheres Bundesgebiet

Güter- klasse abteilung	Bezeichnung	1. VJ 1995	4. VJ 1995	1. VJ 1996	1. VJ 1996 Anzahl
		1000 DM			Unternehmen
1	2	3	4	5	6
32	Nachrichtentechnik, Rundfunk- und Fernsehgeräte sowie elektronische Bauelemente	8 244 534	9 194 992	8 595 099	515
3210	Elektronische Bauelemente	2 213 038	2 253 067	2 291 676	241
3220	Nachrichtentechnische Geräte und Einrichtungen	3 991 712	4 556 028	4 316 863	114
3230	Rundfunk- und Fernsehgeräte, phono- und videoteknische Geräte	2 028 865	.	1 975 546	211
3299	Veredlung von Erzeugnissen dieser Güterabteilung	10 921	.	11 014	7
33	Medizin-, meß-, steuerungs-, regelungstechnische und optische Erzeugnisse; Uhren	9 136 347	10 035 243	9 448 074	2 044
3310	Medizinische Geräte und orthopädische Vorrichtungen	3 059 236	3 301 608	3 261 211	803
3320	Meß-, Kontroll-, Navigations- u.ä. Instrumente und Vorrichtungen	4 462 197	5 012 855	4 533 067	1 012
3330	Industrielle Prozeßsteuerungsanlagen	212 265	333 528	241 549	64
3340	Optische und fotografische Geräte	1 138 593	1 112 890	1 141 409	164
3350	Uhren	249 612	260 499	255 903	106
3399	Veredlung von Erzeugnissen dieser Güterabteilung	14 444	13 863	14 935	20
34	Kraftwagen und Kraftwagenteile	57 203 745	55 253 846	58 083 613	917
3410	Kraftwagen und Kraftwagenmotoren	40 668 100	39 481 818	41 896 946	67
3420	Karosserien, Aufbauten und Anhänger	2 114 435	2 166 876	1 816 578	309
3430	Teile und Zubehör für Kraftwagen und Kraftwagenmotoren	14 348 732	13 509 151	14 275 841	603
3499	Veredlung von Erzeugnissen dieser Güterabteilung	72 478	96 001	94 249	22
35	Sonstige Fahrzeuge	5 389 512	5 651 001	4 302 578	346
3511	Schiffe (ohne Boote und Yachten)	1 323 990	1 703 888	636 029	76
3512	Boote und Yachten	79 378	46 123	54 990	21
3520	Schienenfahrzeuge	973 856	1 033 168	859 350	75
3530	Luft- und Raumfahrzeuge	2 258 505	2 370 143	2 034 573	62
3541	Kraftfahrzeuge	214 381	122 759	238 745	13
3542	Fahrräder, Teile und Zubehör	358 526	166 815	288 808	49
3543	Behindertenfahrzeuge	.	.	.	17
3550	Fahrzeuge, a.n.g.	.	.	.	43
3599	Veredlung von Erzeugnissen dieser Güterabteilung	8 808	10 422	.	4
36	Möbel, Schmuck, Musikinstrumente, Sportgeräte, Spielwaren und sonstige Erzeugnisse	12 429 775	12 407 631	11 801 923	2 363
3611	Sitzmöbel	2 677 908	2 611 043	2 661 312	429
3612	Büro- und Ladenmöbel	1 181 127	1 270 158	1 055 157	364
3613	Holz- und Metallmöbel für Küchen	1 722 944	1 634 737	1 663 625	174
3614	Sonstige Möbel	3 879 750	3 697 723	3 675 340	954
3615	Matratzen	376 132	358 857	362 720	83
3621	Münzen	6 890	6 380	6 343	7
3622	Schmuck, Gold- und Silberschmiedeerzeugnisse (ohne Phantasieschmuck)	348 035	501 883	340 059	153
3630	Musikinstrumente	134 160	150 214	142 771	72
3640	Sportgeräte	180 240	208 982	209 773	78
3650	Spielwaren	594 876	691 803	573 646	148
3661	Phantasieschmuck	.	.	.	43
3662	Besen und Bürsten	232 552	213 479	221 727	76
3663	Sonstige Erzeugnisse, a.n.g.	1 031 363	.	.	309
3699	Veredlung von Erzeugnissen dieser Güterabteilung	.	33 833	12 158	24
37	Sekundärrohstoffe	179 586	223 121	224 899	83
3710	Metallische Sekundärrohstoffe	98 473	116 682	134 409	33
3720	Nichtmetallische Sekundärrohstoffe	81 113	106 439	90 490	65
40	Energie	-	-	-	-
4010	Erzeugnisse und Dienstleistungen der Elektrizitätsversorgung	-	-	-	-
4020	Erzeugnisse und Dienstleistungen der Gasversorgung	-	-	-	-
4030	Fernwärme und Dienstleistungen der Fernwärmeversorgung (einschl. der Versorgung mit Energie in kalter Form)	-	-	-	-
41	Erzeugnisse und Dienstleistungen der Wasserversorgung	-	-	-	-
45	Fertigteilbau	17 393	28 129	15 941	23

**Wert der zum Absatz bestimmten Produktion
nach Güterklassen und Güterabteilungen**

Neue Länder und Berlin-Ost

7 Wert der zum Absatz bestimmten Produktion nach Güterklassen und Güterabteilungen
Neue Länder und Berlin-Ost

Güter- klasse abteilung	Bezeichnung	1. VJ 1995	4. VJ 1995	1. VJ 1996	1. VJ 1996 Anzahl
		1000 DM			Unternehmen
1	2	3	4	5	6
10	Kohle und Torf	745 789	743 923	797 604	3
1010	Steinkohle und Steinkohlenbriketts	-	-	-	-
1020	Braunkohle und Braunkohlenbriketts	743 870	742 699	796 172	3
1030	Torf	.	.	.	3
1099	Veredlung von Erzeugnissen dieser Güterabteilung	.	.	.	1
11	Erdöl und Erdgas; Dienstleistungen bei der Gewinnung von Erdöl und Erdgas	38 743	35 160	40 612	.
1110	Erdöl und Erdgas	38 743	35 160	40 612	.
1120	Dienstleistungen bei der Gewinnung von Erdöl und Erdgas	-	-	-	-
12	Uran- und Thoriumerze	-	-	-	-
13	Erze	.	.	.	1
1310	Eisenerze	-	-	-	-
1320	NE-Metallerze (ohne Uran- und Thoriumerze)	-	-	-	-
1399	Veredlung von Erzeugnissen dieser Güterabteilung	.	.	.	1
14	Steine und Erden, sonstige Bergbauerzeugnisse	287 015	351 985	161 758	182
1411	Naturwerksteine	.	3 525	2 586	7
1412	Kalk-, Dolomit-, Gipsstein, Anhydrit, Kreide und Dolomit	11 304	22 546	15 443	14
1413	Tonschiefer	.	.	.	1
1421	Kies und Sand; gebrochene Natursteine	257 162	310 911	130 378	160
1422	Ton und Kaolin	11 947	12 058	10 753	13
1430	Chemische und Düngemittelminerale	.	.	.	2
1440	Salz und Natriumchlorid; Meerwasser	.	.	.	1
1450	Steine und Erden, a.n.g.; sonstige Bergbauerzeugnisse	.	-	.	1
1499	Veredlung von Erzeugnissen dieser Güterabteilung	.	.	.	2
15	Erzeugnisse des Ernährungsgewerbes	3 991 562	5 069 233	3 989 938	721
1511	Fleisch (ohne Geflügel)	474 886	451 532	372 675	90
1512	Geflügel	120 484	132 681	136 697	16
1513	Verarbeitetes Fleisch	519 296	566 272	522 619	192
1520	Fischerzeugnisse u.a. Meeresfrüchte	44 398	54 406	45 249	22
1531	Kartoffeln und Kartoffelerzeugnisse	27 744	31 095	32 907	14
1532	Frucht- und Gemüsesäfte	26 816	26 915	34 065	22
1533	Verarbeitetes Obst und Gemüse	74 084	90 226	74 447	37
1541	Öle und Fette, roh; Nebenprodukte	.	.	.	5
1542	Öle und Fette, raffiniert; Nebenprodukte	.	.	.	3
1543	Margarine u.ä. Nahrungsfette	32 623	.	.	2
1551	Milch und Milcherzeugnisse (ohne Speiseeis)	969 416	1 079 420	979 046	43
1552	Speiseeis	2 124	.	6 016	3
1561	Mehl- und Schälmehlenerzeugnisse	75 353	89 205	89 021	28
1562	Stärke und Stärkeerzeugnisse	8 672	52 316	7 867	3
1571	Futtermittel für Nutztiere	159 736	157 460	158 609	43
1572	Futtermittel für sonstige Tiere	1 083	1 156	1 254	6
1581	Backwaren (ohne Dauerbackwaren)	266 955	292 353	286 387	141
1582	Dauerbackwaren	83 526	84 944	97 949	34
1583	Zucker	.	803 634	.	1
1584	Süßwaren (ohne Dauerbackwaren)	151 877	153 109	153 023	16
1585	Teigwaren	15 007	15 137	18 238	10
1586	Kaffee und Tee, Kaffee-Ersatz	12 958	5 839	6 734	5
1587	Wurzen und Soßen	37 271	41 087	43 510	16
1588	Homogenisierte Lebensmittelzubereitungen und diätetische Lebensmittel	29 230	28 589	29 094	8
1589	Sonstige Nahrungsmittel (ohne Getränke)	60 681	62 397	60 765	23
1591	Spirituosen	49 938	71 279	53 395	27
1592	Ethylalkohol	6 925	4 786	6 414	3
1593	Wein; Weintrub, Weinstein	23 928	36 196	18 809	7
1594	Andere gegorene Getränke	941	115	903	4
1595	Wermutwein und andere aromatisierte Weine	.	.	.	2
1596	Bier	357 806	411 150	397 268	61
1597	Malz	32 243	34 938	31 763	5
1598	Mineralwasser, Erfrischungsgetränke u.a. nicht alkoholhaltige Getränke	180 750	172 408	186 944	60
1599	Veredlung von Erzeugnissen dieser Güterabteilung	51 572	.	46 050	30

7 Wert der zum Absatz bestimmten Produktion nach Güterklassen und Güterabteilungen
Neue Länder und Berlin-Ost

Güter- klasse abteilung	Bezeichnung	1. VJ 1995	4. VJ 1995	1. VJ 1996	1. VJ 1996 Anzahl
		1000 DM			Unternehmen
1	2	3	4	5	6
16	Tabakerzeugnisse (einschließlich Veredlung)	.	.	.	6
1600	Tabakerzeugnisse	.	.	.	5
1699	Veredlung von Erzeugnissen dieser Güterabteilung	.	.	.	1
17	Textilien	491 636	443 188	495 101	243
1710	Textile Spinnstoffe und Garne	97 154	81 987	89 378	23
1720	Gewebe	97 725	91 406	101 579	42
1730	Textilveredlung	68 343	57 720	70 194	32
1740	Konfektionierte Textilwaren (ohne Bekleidung)	68 317	68 500	66 653	71
1751	Teppiche und Fußbodenbeläge	26 651	22 788	26 119	6
1752	Seilerwaren	2 774	1 998	.	2
1753	Vliesstoffe, auch getränkt, bestrichen, überzogen oder mit Lagen versehen	12 047	11 185	12 281	8
1754	Textilerzeugnisse, a.n.g.	46 244	42 881	.	50
1760	Gewirke und Gestricke	28 885	25 371	28 749	11
1771	Strumpfwaren	29 852	28 097	29 661	13
1772	Pullover, Strickjacken, Westen u.ä. Waren (einschl. Unterziehpullis), gewirkt oder gestrickt	13 644	11 254	15 378	28
18	Bekleidung	112 370	94 618	105 186	130
1810	Lederbekleidung	.	.	.	2
1821	Arbeits- und Berufsbekleidung	6 949	7 967	7 282	22
1822	Oberbekleidung (ohne Arbeits- und Berufsbekleidung)	38 489	28 459	39 147	61
1823	Wäsche	50 674	44 134	43 053	73
1824	Bekleidung und Bekleidungszubehör, a.n.g.	15 269	10 557	14 985	34
1830	Pelze und Pelzwaren	.	.	.	-
1899	Veredlung von Erzeugnissen dieser Güterabteilung	64	153	.	2
19	Leder und Lederwaren	64 049	64 414	.	48
1910	Leder	10 452	8 408	10 846	5
1920	Lederwaren (ohne Schuhe)	18 390	13 890	13 373	22
1930	Schuhe	35 167	41 711	35 345	21
1999	Veredlung von Erzeugnissen dieser Güterabteilung	40	405	.	2
20	Holz und Holzwaren, Kork und Korkwaren, Flecht- und Korbmacherwaren (ohne Möbel)	373 611	443 939	384 483	286
2010	Holz, gesägt, auch gehobelt oder imprägniert	68 210	68 410	61 873	84
2020	Sperrholz, Span- u.ä. Platten, Faserplatten; Furnierblätter; verdichtetes Holz	77 294	67 395	81 428	9
2030	Bautischler- und Zimmermannsarbeiten, aus Holz	198 596	259 769	191 585	169
2040	Verpackungsmittel, Lagerbehälter und Ladungsträger, aus Holz	12 989	15 150	14 220	29
2051	Andere Holzwaren	.	.	.	33
2052	Kork-, Flecht- und Korbmacherwaren	.	.	.	-
2099	Veredlung von Erzeugnissen dieser Güterabteilung	.	.	.	3
21	Papier	483 806	539 579	584 616	111
2111	Holzstoff und Zellstoff	.	.	.	2
2112	Papier, Karton und Pappe	242 383	294 119	321 482	28
2121	Weilpapier und -pappe; Verpackungsmittel aus Papier, Karton und Pappe	110 140	119 339	126 825	49
2122	Haushalts-, Hygiene- und Toilettenartikel aus Papier, Pappe und Zellstoff	30 178	33 452	36 807	15
2123	Schreibwaren und Bürobedarf aus Papier, Karton oder Pappe	19 918	19 016	22 431	7
2124	Tapeten	18 714	19 217	23 134	5
2125	Andere Waren aus Papier, Karton und Pappe	21 223	27 721	31 232	22
2199	Veredlung von Erzeugnissen dieser Güterabteilung	.	.	.	3

7 Wert der zum Absatz bestimmten Produktion nach Güterklassen und Güterabteilungen
Neue Länder und Berlin-Ost

Güter- klasse abteilung	Bezeichnung	1. VJ 1995	4. VJ 1995	1. VJ 1996	1. VJ 1996 Anzahl
		1000 DM			Unternehmen
1	2	3	4	5	6
22	Verlags- und Druckerzeugnisse, bespielte Ton-, Bild- und Datenträger	877 253	1 083 451	1 015 329	192
2211	Buch- und Musikverlagserzeugnisse	49 902	44 316	54 534	15
2212	Zeitungen u.a. periodische Druckschriften, mindestens viermal wöchentlich erscheinend	470 131	595 775	545 966	28
2213	Zeitungen u.a. periodische Druckschriften, weniger als viermal wöchentlich erscheinend	61 610	104 069	96 379	37
2214	Bespielte Tonträger	.	.	.	1
2215	Sonstige Verlagserzeugnisse	.	.	1 431	5
2221	Druck von Zeitungen u.a. periodischen Druckschriften, mindestens viermal wöchentlich erscheinend (z.B. Tageszeitungen)	58 811	74 349	72 932	17
2222	Drucke, a.n.g.	204 976	227 867	215 144	111
2223	Druckweiterverarbeitung von Druckerzeugnissen	7 340	7 850	7 137	25
2224	Satzherstellung und Reproduktion	5 485	7 345	4 919	34
2225	Sonstige Dienstleistungen des Druckgewerbes	2 467	2 632	2 575	10
2231	Vervielfältigung von bespielten Tonträgern	10 858	.	.	2
2232	Vervielfältigung von bespielten Bildträgern	.	.	.	1
2233	Vervielfältigung von bespielten Datenträgern	.	.	.	1
23	Kokereierzeugnisse, Mineralölerzeugnisse, Spalt- und Brutstoffe	508 222	531 890	453 466	12
2310	Kokereierzeugnisse	-	-	-	-
2320	Mineralölerzeugnisse	508 222	531 890	453 466	12
2330	Spalt- und Brutstoffe	-	-	-	-
2399	Veredlung von Erzeugnissen dieser Güterabteilung	-	-	-	-
24	Chemische Erzeugnisse	2 062 279	1 789 730	1 890 628	177
2411	Industriegase	2 872	2 239	2 105	5
2412	Farbstoffe und Pigmente	20 095	17 232	16 913	7
2413	Sonstige anorganische Grundstoffe und Chemikalien	114 648	109 850	117 211	32
2414	Sonstige organische Grundstoffe und Chemikalien	414 736	252 558	198 355	20
2415	Düngemittel und Stickstoffverbindungen	180 398	187 888	185 689	9
2416	Kunststoffe, in Primärformen	446 316	374 086	403 669	27
2417	Synthetischer Kautschuk, in Primärformen	53 449	.	.	3
2420	Schädlingsbekämpfungs- und Pflanzenschutzmittel	13 722	11 424	.	4
2430	Anstrichmittel, Druckfarben und Kitte	66 877	66 497	82 097	24
2441	Pharmazeutische Grundstoffe	27 014	41 523	46 381	9
2442	Pharmazeutische Spezialitäten und sonstige pharmazeutische Erzeugnisse	352 428	285 649	344 234	37
2451	Seifen, Wasch-, Reinigungs- und Poliermittel	89 606	123 852	136 626	29
2452	Duftstoffe und Körperpflegemittel	53 929	55 931	72 776	24
2461	Pyrotechnische Erzeugnisse	17 124	28 647	9 590	5
2462	Klebstoffe und Gelatine	7 279	5 800	7 659	8
2463	Etherische Öle	.	.	.	2
2464	Fotochemische Erzeugnisse	18 245	.	.	2
2465	Unbespielte Ton-, Bild- und Datenträger	.	-	-	-
2466	Chemische Erzeugnisse, a.n.g.	58 264	60 085	64 150	30
2470	Chemiefasern	114 770	105 340	125 299	11
2499	Veredlung von Erzeugnissen dieser Güterabteilung	4 426	4 652	5 070	3
25	Gummi- und Kunststoffwaren	839 203	1 006 548	871 321	406
2511	Bereifungen, neu, aus Kautschuk	.	.	.	4
2512	Bereifungen, runderneuert	.	.	.	3
2513	Andere Gummiwaren (ohne Bereifungen)	122 284	130 462	146 324	33
2521	Platten, Rohre, Schläuche und Profile, aus Kunststoffen	162 265	157 116	155 969	62
2522	Verpackungsmittel aus Kunststoffen	52 718	48 960	49 132	51
2523	Baubedarfsartikel aus Kunststoffen	295 398	455 604	277 730	200
2524	Andere Kunststoffwaren	140 792	144 307	157 940	126
2599	Veredlung von Erzeugnissen dieser Güterabteilung	28 544	29 691	32 877	20

7 Wert der zum Absatz bestimmten Produktion nach Güterklassen und Güterabteilungen
Neue Länder und Berlin-Ost

Güter- klasse abteilung	Bezeichnung	1. VJ 1995	4. VJ 1995	1. VJ 1996	1. VJ 1996 Anzahl
		1000 DM			Unternehmen
1	2	3	4	5	6
26	Glas, Keramik, bearbeitete Steine und Erden	1 778 628	1 993 997	1 379 585	566
2611	Flachglas (ohne veredeltes und bearbeitetes Flachglas)	36 259	.	32 395	8
2612	Veredeltes und bearbeitetes Flachglas	92 280	127 590	112 300	40
2613	Hohlglas	81 446	90 872	90 544	21
2614	Glasfasern	19 448	20 426	26 454	7
2615	Sonstiges Glas (einschl. technischer Glaswaren)	44 672	37 684	59 456	22
2621	Haushaltswaren und Ziergegenstände, aus Keramik	63 668	63 356	57 579	28
2622	Keramische Installationsgegenstände zu sanitären Zwecken	18 173	18 267	19 702	3
2623	Elektrische Isolatoren und Isolierteile, aus keramischen Stoffen	.	.	.	3
2624	Andere keramische Waren für technische Zwecke	4 166	5 238	5 489	4
2625	Andere keramische Waren, a.n.g.	1 103	1 952	1 485	5
2626	Feuerfeste keramische Werkstoffe	26 418	26 124	29 942	12
2630	Keramische Wand-, Bodenfliesen und -platten	49 793	41 725	39 300	5
2640	Ziegel und andere Baukeramik	132 427	103 335	56 167	25
2651	Zement	156 546	174 577	99 588	8
2652	Kalk	.	.	.	3
2653	Gips, aus gebranntem Gips oder aus Calciumsulfat	3 364	5 249	4 723	3
2661	Betonerzeugnisse, vorgefertigte Bauelemente und Gebäude aus Zement, Beton oder Kunststein	456 316	477 872	278 144	210
2662	Gipserzeugnisse für den Bau	.	.	17 590	4
2663	Frischbeton (Transportbeton)	302 843	342 560	202 114	170
2664	Mörtel	95 937	106 483	89 449	47
2665	Faserzementwaren	3 824	4 735	4 823	4
2666	Andere Beton-, Zement- und Gipswaren	45 168	64 026	32 955	17
2670	Natursteinerzeugnisse, a.n.g.	24 403	35 534	26 832	31
2681	Mühl-, Mahl-, Poliersteine und Schleifkörper	6 719	7 232	7 326	5
2682	Mineralerzeugnisse, a.n.g.	66 337	162 080	58 147	41
2699	Veredlung von Erzeugnissen dieser Güterabteilung	568	654	388	4
27	Eisen- und Stahlerzeugnisse; NE-Metalle und -erzeugnisse	1 373 553	1 311 571	1 350 418	174
2710	Roheisen und Stahl (EGKS), Ferrolegerungen (EGKS)	462 397	503 247	507 204	13
2721	Rohre, Rohrform-, Rohrverschluß- und Rohrverbindungsstücke, aus Gußeisen	13 715	5 364	.	4
2722	Stahlrohre, Rohrform-, Rohrverschluß- und Rohrverbindungsstücke, aus Eisen oder Stahl	106 773	110 389	92 639	28
2731	Blankstahl	17 378	15 536	18 198	4
2732	Kaltband mit einer Breite von weniger als 500 mm	.	.	.	3
2733	Kaltprofile	7 540	10 861	8 432	7
2734	Draht	48 913	48 305	49 688	10
2735	Ferrolegerungen (nicht EGKS) u.a. Eisen- und Stahlerzeugnisse, a.n.g.	18 895	15 673	24 941	8
2741	Edelmetalle und Halbzeug daraus	.	.	.	3
2742	Aluminium und Halbzeug daraus	84 677	71 828	81 691	11
2743	Blei, Zink und Zinn und Halbzeug daraus	2 163	6 041	5 465	7
2744	Kupfer und Halbzeug daraus	.	.	.	8
2745	Sonstige NE-Metalle, Halbzeug und Waren daraus	.	7 866	7 848	5
2751	Erzeugnisse der Eisengießereien	140 388	128 050	146 097	48
2752	Erzeugnisse der Stahlgießereien	36 537	34 348	41 127	9
2753	Erzeugnisse der Leichtmetall- gießereien	60 391	56 128	66 876	25
2754	Erzeugnisse der Buntmetall- gießereien	11 961	8 624	9 676	12
28	Metallerzeugnisse	1 583 762	2 007 521	1 640 011	1 116
2811	Stahl- und Leichtmetallbaukonstruktionen	522 044	692 743	485 850	470
2812	Ausbauelemente aus Stahl und Aluminium	75 708	123 715	104 067	144
2821	Tanks, Sammelbehälter u.ä. Behälter, aus Eisen oder Stahl sowie aus Aluminium	57 452	74 602	55 702	81
2822	Heizkörper für Zentralheizungen; Zentralheizungskessel	60 811	66 407	59 965	16
2830	Dampfkessel (Dampferzeuger) (ohne Zentralheizungskessel); Kernreaktoren, Teile dafür	207 123	301 511	194 770	70

7 Wert der zum Absatz bestimmten Produktion nach Güterklassen und Güterabteilungen
Neue Länder und Berlin-Ost

Güter- klasse abteilung	Bezeichnung	1. VJ 1995	4. VJ 1995	1. VJ 1996	1. VJ 1996 Anzahl
		1000 DM			Unternehmen
1	2	3	4	5	6
2840	Schmiede-, Preß-, Zieh- und Stanzteile, gewalzte Ringe und pulvermetallurgische Erzeugnisse	137 892	146 068	157 848	101
2851	Oberflächenveredlung und Wärmebehandlung	76 673	86 074	84 368	107
2852	Mechanik, a.n.g.	23 567	29 704	36 719	59
2861	Schneidwaren und Bestecke	4 202	6 048	5 353	4
2862	Werkzeuge	76 045	101 575	92 797	103
2863	Schlösser und Beschläge	44 184	40 389	44 011	34
2871	Behälter aus Eisen oder Stahl	8 175	7 201	8 228	29
2872	Verpackungen und Verschlüsse, aus Eisen, Stahl oder NE-Metall	56 831	70 603	65 645	12
2873	Drahtwaren	65 818	57 537	55 706	31
2874	Schrauben, Niete, Ketten, Federn	44 961	50 741	60 411	32
2875	Eisen-, Blech- und Metallwaren, a.n.g.	85 997	97 644	93 224	97
2899	Veredlung von Erzeugnissen dieser Güterabteilung (ohne Schmiede-, Preß-, Zieh- und Stanzteile, Oberflächenveredlung, Wärmebehandlung und Mechanik, a.n.g.)	36 280	44 958	35 346	90
29	Maschinen	1 953 738	2 532 511	2 058 730	917
2911	Verbrennungsmotoren und Turbinen	44 401	72 589	61 620	11
2912	Pumpen und Kompressoren	88 119	103 981	108 170	60
2913	Armaturen	83 184	79 574	89 992	45
2914	Lager, Getriebe, Zahnräder und Antriebselemente	105 217	130 170	134 523	46
2921	Öfen und Brenner, Teile dafür	14 183	25 950	18 165	26
2922	Hebezeuge und Fördermittel	207 460	278 922	184 976	161
2923	Kälte- und lufttechnische Erzeugnisse für gewerbliche Zwecke	159 972	215 489	164 683	93
2924	Maschinen für unspezifische Verwendung, a.n.g.	125 870	130 958	117 798	110
2931	Einachsschlepper, Acker- und Forstschlepper, andere Zugmaschinen	9 670	9 121	9 661	31
2932	Sonstige Maschinen für die Land- und Forstwirtschaft, Teile dafür	67 943	56 593	70 227	74
2940	Werkzeugmaschinen, Teile dafür	274 984	387 480	276 018	149
2951	Maschinen für die Metallherzeugung, Walzwerkseinrichtungen, Gießmaschinen	29 332	80 139	36 130	30
2952	Bergwerks-, Bau- und Baustoffmaschinen, Teile dafür	131 516	150 305	130 724	72
2953	Maschinen für das Ernährungsgewerbe und die Tabakverarbeitung, Teile dafür	44 071	60 197	38 507	43
2954	Maschinen für das Textil-, Bekleidungs- und Ledergewerbe, Teile und Zubehör dafür	84 420	95 899	72 618	38
2955	Maschinen für das Papiergewerbe	6 289	7 062	10 157	14
2956	Maschinen für das Druckgewerbe und für sonstige bestimmte Wirtschaftszweige, a.n.g.	337 659	456 328	343 059	248
2960	Waffen und Munition, Teile dafür	4 972	.	5 733	3
2971	Elektrische Haushaltsgeräte, Teile dafür	106 209	147 160	150 080	36
2972	Nichtelektrische Heiz-, Koch-, Heißwasser-, Heißluft- u.ä. Geräte für den Haushalt, Teile dafür	13 878	17 767	17 196	13
2999	Veredlung von Erzeugnissen dieser Güterabteilung	14 388	.	20 693	51
30	Büromaschinen, Datenverarbeitungsgeräte und -einrichtungen	142 449	199 975	156 748	17
3001	Büromaschinen	49 433	47 951	45 795	7
3002	Datenverarbeitungsgeräte und -einrichtungen	93 016	152 024	110 953	11
3099	Veredlung von Erzeugnissen dieser Güterabteilung	-	-	-	-
31	Geräte der Elektrizitätserzeugung und -verteilung u.ä.	909 947	1 037 439	906 474	307
3110	Elektromotoren, Generatoren, Transformatoren	192 478	196 871	186 705	76
3120	Elektrizitätsverteilungs- und -schalteinrichtungen	269 558	384 152	285 263	140
3130	Isolierte Elektrokabel, -leitungen und -drähte	150 302	138 839	97 253	8
3140	Akkumulatoren und Batterien	25 365	26 586	27 466	6
3150	Elektrische Lampen und Leuchten	59 188	58 992	69 456	38
3161	Elektrische Ausrüstungen für Motoren und Fahrzeuge, a.n.g.	153 028	158 763	180 179	19
3162	Sonstige elektrische Ausrüstungen, a.n.g.	58 808	71 594	58 862	61
3199	Veredlung von Erzeugnissen dieser Güterabteilung	1 220	1 641	1 292	7

7 Wert der zum Absatz bestimmten Produktion nach Güterklassen und Güterabteilungen
Neue Länder und Berlin-Ost

Güter- klasse abteilung	Bezeichnung	1. VJ 1995	4. VJ 1995	1. VJ 1996	1. VJ 1996 Anzahl
		1000 DM			Unternehmen
1	2	3	4	5	6
32	Nachrichtentechnik, Rundfunk- und Fernsehgeräte sowie elektronische Bauelemente	279 373	338 284	315 943	91
3210	Elektronische Bauelemente	162 476	175 461	183 453	42
3220	Nachrichtentechnische Geräte und Einrichtungen	72 698	106 508	90 887	26
3230	Rundfunk- und Fernsehgeräte, phono- und videotechnische Geräte	44 042	.	41 323	31
3299	Veredlung von Erzeugnissen dieser Güterabteilung	157	.	280	3
33	Medizin-, meß-, steuerungs-, regelungstechnische und optische Erzeugnisse; Uhren	258 409	330 043	372 241	235
3310	Medizinische Geräte und orthopädische Vorrichtungen	64 043	85 599	98 598	114
3320	Meß-, Kontroll-, Navigations- u.ä. Instrumente und Vorrichtungen	80 453	106 090	106 852	90
3330	Industrielle Prozeßsteuerungsanlagen	46 077	61 673	86 850	15
3340	Optische und fotografische Geräte	38 754	43 820	46 759	26
3350	Uhren	25 931	28 527	27 400	9
3399	Veredlung von Erzeugnissen dieser Güterabteilung	3 152	4 335	5 781	4
34	Kraftwagen und Kraftwagenteile	1 914 379	1 989 064	2 051 186	196
3410	Kraftwagen und Kraftwagenmotoren	1 220 010	1 245 144	1 324 810	11
3420	Karosserien, Aufbauten und Anhänger	259 080	256 809	217 574	112
3430	Teile und Zubehör für Kraftwagen und Kraftwagenmotoren	429 721	482 196	505 341	85
3499	Veredlung von Erzeugnissen dieser Güterabteilung	5 568	4 916	3 462	5
35	Sonstige Fahrzeuge	538 650	794 685	488 063	59
3511	Schiffe (ohne Boote und Yachten)	284 135	448 548	238 754	13
3512	Boote und Yachten	4 134	3 311	3 862	5
3520	Schienenfahrzeuge	177 548	280 217	179 368	22
3530	Luft- und Raumfahrzeuge	11 167	19 493	19 673	3
3541	Kraftfahrzeuge	17 830	10 657	9 478	7
3542	Fahrräder, Teile und Zubehör	40 726	16 846	32 647	9
3543	Behindertenfahrzeuge	.	.	.	2
3550	Fahrzeuge, a.n.g.	.	.	.	1
3599	Veredlung von Erzeugnissen dieser Güterabteilung	218	84	.	1
36	Möbel, Schmuck, Musikinstrumente, Sportgeräte, Spielwaren und sonstige Erzeugnisse	714 023	730 424	709 844	401
3611	Sitzmöbel	205 504	194 730	200 606	112
3612	Büro- und Ladenmöbel	92 639	96 222	86 110	90
3613	Holz- und Kunststoffmöbel	57 479	68 140	65 013	30
3614	Sonstige Möbel	216 639	203 107	214 775	133
3615	Matratzen	25 247	27 798	28 670	11
3621	Münzen	-	-	-	-
3622	Schmuck, Gold- und Silberschmiedeerzeugnisse (ohne Phantasieschmuck)	2 359	2 277	1 675	6
3630	Musikinstrumente	20 477	27 708	19 728	18
3640	Sportgeräte	8 242	13 840	7 718	15
3650	Spielwaren	22 349	33 050	26 935	40
3661	Phantasieschmuck	.	.	.	2
3662	Besen und Bürsten	16 286	13 219	11 462	7
3663	Sonstige Erzeugnisse, a.n.g.	45 752	.	.	52
3699	Veredlung von Erzeugnissen dieser Güterabteilung	.	257	206	5
37	Sekundärrohstoffe	76 496	79 426	88 638	43
3710	Metallische Sekundärrohstoffe	63 343	59 865	71 935	18
3720	Nichtmetallische Sekundärrohstoffe	13 153	19 561	16 703	29
40	Energie	-	-	-	-
4010	Erzeugnisse und Dienstleistungen der Elektrizitätsversorgung	-	-	-	-
4020	Erzeugnisse und Dienstleistungen der Gasversorgung	-	-	-	-
4030	Fernwärme und Dienstleistungen der Fernwärmeversorgung (einschl. der Versorgung mit Energie in kalter Form)	-	-	-	-
41	Erzeugnisse und Dienstleistungen der Wasserversorgung	-	-	-	-
45	Fertigteilbau	1 593	9 647	2 277	5

Fachserie 4: Produzierendes Gewerbe

Reihe 1: Zusammenfassende Daten für das Produzierende Gewerbe (vorgesehen)

Reihe 2: Indizes für das Produzierende Gewerbe

Reihe 2.1: Indizes der Produktion und Produktion ausgewählter Erzeugnisse im Produzierenden Gewerbe

Monatlich (etwa 7 Wochen nach dem Berichtszeitraum): Index der Produktion für das Produzierende Gewerbe sowie vierteljährliche Produktionsindizes nach Wirtschaftszweigen. Außerdem für ca. 1 000 ausgewählte Erzeugnisse absolute Produktionszahlen.

Reihe 2.2: Auftragseingang und Umsatz im Verarbeitenden Gewerbe – Indizes –

Monatliche Indexberechnung für Inland, Ausland und insgesamt nach Wirtschaftszweigen (vorläufige Ergebnisse ca. 8 Wochen nach dem Berichtszeitraum, endgültige Ergebnisse im Folgebericht).

Reihe 3: Produktion im Produzierenden Gewerbe

Reihe 3.1: Produktion im Produzierenden Gewerbe

Vierteljährliche und *jährliche* Darstellung der Produktion von rd. 6 000 Gütern (Menge und Wert) und ergänzender Angaben aus anderen Quellen (u. a. Außenhandel, Preisstatistik sowie vierteljährliche Produktionsindizes).

Reihe 3. S.1: Produktion im Produzierenden Gewerbe in den neuen Bundesländern 3. und 4. Vierteljahr 1990

Reihe 3.2: Struktur der Produktion im Produzierenden Gewerbe

Jährliche Darstellung der Produktion von rd. 1 100 Güterklassen nach der Herkunft aus den Wirtschaftszweigen.

Reihe 4: Bergbau und Verarbeitendes Gewerbe

Beschäftigung, Umsatz und Investitionen der Unternehmen

Reihe 4.1.1: Beschäftigung, Umsatz und Energieversorgung der Unternehmen und Betriebe im Bergbau und im Verarbeitenden Gewerbe

Monatsbericht (etwa 9 Wochen nach dem Berichtszeitraum): Unternehmen, Betriebe und fachliche Betriebsteile in wirtschaftssystematischer Gliederung und nach Ländern (für Bergbau und Verarbeitendes Gewerbe insgesamt). Für Unternehmen: Zahl der Einheiten, Beschäftigte, Lohn- und Gehaltssumme, Umsatz. Für Betriebe: zusätzlich Zahl der Angestellten und Arbeiter, geleistete Arbeiterstunden und Energieversorgung; für fachliche Betriebsteile: Zahl der Einheiten und der Beschäftigten sowie Umsatz.

Jahresergebnisse werden in einem gesonderten Jahresbericht veröffentlicht.

Reihe 4.1.2: Betriebe, Beschäftigte und Umsatz im Bergbau und im Verarbeitenden Gewerbe nach Beschäftigtengrößenklassen

Jährlich für September Ergebnisse für Betriebe nach Beschäftigtengrößenklassen (Betriebe, Beschäftigte und Umsatz in wirtschaftssystematischer Gliederung; Länderergebnisse für Bergbau und Verarbeitendes Gewerbe insgesamt).

Reihe 4.1.3: Regionale Verteilung der Betriebe im Bergbau und im Verarbeitenden Gewerbe und deren Beschäftigte

Alle 4 Jahre: Anzahl der Betriebe und deren Beschäftigte in wirtschaftssystematischer und regionaler Gliederung (bis einschl. Kreise).

Reihe 4.1.4: Beschäftigte und Umsatz der Betriebe im Bergbau und im Verarbeitenden Gewerbe nach Bundesländern

Jährlicher Bericht.

Reihe 4.1.5: Fachliche Unternehmensteile im Bergbau und im Verarbeitenden Gewerbe

Jährlich: Anzahl der fachlichen Unternehmensteile und deren Beschäftigte, Produktionswert, Umsatz, Löhne und Gehälter sowie der Census-Value-Added in wirtschaftssystematischer Gliederung.

Reihe 4.2: Beschäftigte, Umsatz und Investitionen der Unternehmen und Betriebe im Bergbau und im Verarbeitenden Gewerbe – Investitionen –

Jährlicher Vorbericht mit vorläufigen Unternehmens- und Betriebsergebnissen der Investitionserhebung. Die endgültigen Ergebnisse erscheinen in tieferer systematischer Gliederung in den Reihen:

Reihe 4.2.1: Beschäftigte, Umsatz und Investitionen der Unternehmen und Betriebe im Bergbau und im Verarbeitenden Gewerbe

Jährlich: Beschäftigte, Umsatz, Investitionen, Lagerbestände, Zugänge an vermieteten Sachanlagen und Aufwendungen für gemietete und gepachtete Sachanlagen (jeweils nach Wirtschaftszweigen und Beschäftigten- und Umsatzgrößenklassen).

Reihe 4.2.3: Konzentrationsstatistische Daten für den Bergbau und das Verarbeitende Gewerbe sowie das Baugewerbe

2-jährlich: Konzentrationsraten und -koeffizienten für Unternehmen und Betriebe des Bergbaus und des Verarbeitenden Gewerbes sowie des Baugewerbes.

Reihe 4.2.4: Material- und Wareneingang im Bergbau und im Verarbeitenden Gewerbe

4-jährlich: Material- und Wareneingang der Unternehmen des Bergbaus und des Verarbeitenden Gewerbes nach Warenarten und Wirtschaftszweigen.

Reihe 4.3: Kostenstruktur der Unternehmen im Bergbau und im Verarbeitenden Gewerbe

Jährlich: Beschäftigte, Bestandteile der Gesamtleistung, wichtige Kostenarten sowie Kosten- und Leistungsstruktur (Gliederung: wirtschaftssystematisch sowie nach Beschäftigten- und z. T. nach Bruttoproduktionswertgrößenklassen). Für die einzelnen Bereiche erscheinen die Veröffentlichungen unter dem Titel:

Reihe 4.3.1: Kostenstruktur der Unternehmen im Bergbau, Grundstoff- und Produktionsgütergewerbe

Reihe 4.3.2: Kostenstruktur der Unternehmen im Investitionsgüter produzierenden Gewerbe

Reihe 4.3.3: Kostenstruktur der Unternehmen im Verbrauchsgüter produzierenden Gewerbe und im Nahrungs- und Genussmittelgewerbe

Reihe 4. S. 2: Schätzung des Nettoproduktionswertes im Bergbau und im Verarbeitenden Gewerbe 1991 (Zensus) – Regionale und sektorale Verflechtung der Unternehmen und Betriebe –

Reihe 5: Baugewerbe

Reihe 5.1: Beschäftigung, Umsatz und Gerätebestand der Betriebe im Baugewerbe

Jährliche Ergebnisse der zur Jahresmitte durchgeführten Erhebung nach Wirtschaftszweigen und Beschäftigtengrößenklassen z. T. in regionaler Gliederung bis zu Kreisen.

Reihe 5.2: Beschäftigung, Umsatz und Investitionen der Unternehmen im Baugewerbe

Jährlich: Beschäftigte, Bruttolohn- und -gehaltssumme, Jahresbauleistung, Umsatz und Investitionen nach Wirtschaftszweigen, Beschäftigten und Umsatzgrößenklassen (Bauhauptgewerbe: 20 Beschäftigte und mehr, Ausbaugewerbe: 10 Beschäftigte und mehr).

Fortsetzung siehe folgende Seite

Reihe 5.3: Kostenstruktur der Unternehmen im Baugewerbe

Jährlich: Kosten- und Leistungsgrößen im Bauhaupt- und Ausbaugewerbe nach Wirtschaftszweigen, Beschäftigten- und Bruttoproduktionswertgrößenklassen. Unternehmen (mit 20 Beschäftigten und mehr).

Reihe 6: Energie und Wasserversorgung

Reihe 6.1: Beschäftigung, Umsatz, Investitionen und Kostenstruktur der Unternehmen in der Energie- und Wasserversorgung

Jährlich (auch für fachliche Unternehmensteile): Beschäftigte, Arbeiterstunden, Löhne und Gehälter, Umsätze, Lagerbestände und Investitionen nach Wirtschaftszweigen und -bereichen sowie nach Beschäftigten- und Umsatzgrößenklassen. Außerdem Brutto- und Nettoproduktionswert, Brutto- und Nettowertschöpfung, Materialverbrauch und Wareneinsatz sowie Kosten nach Kostenarten.

Reihe 6.2 und 6.3 unbesetzt

Reihe 6.4: Stromerzeugungsanlagen der Betriebe im Bergbau und im Verarbeitenden Gewerbe

Jährlich: Betriebe mit Stromerzeugungsanlagen nach Wirtschaftszweigen und Ländern; Leistung und Belastung der Stromerzeugungsanlagen sowie Verbrauch an Brennstoffen für die Elektrizitätserzeugung.

Reihe 7: Handwerk

Reihe 7.1: Beschäftigte und Umsatz im Handwerk

Vierteljährlich: Beschäftigte und Umsatz in ausgewählten Gewerbebezügen. Saisonbereinigte Zahlen, Regionalangaben und weitere Strukturdaten wie Ausbildungsverhältnisse, Arbeitsverdienste und Insolvenzen im Handwerk.

Reihe 8: Fachstatistiken

Reihe 8.1: Eisen- und Stahl (Eisenerzbergbau, eisen-schaffende Industrie, Eisen-, Stahl- und Tempergießerei)¹⁾

Monatlicher Vorbericht und Monatsbericht über wesentliche Entwicklungstendenzen. Der *Vierteljahresbericht* gibt Überblick über Struktur und Entwicklung der entsprechenden Bereiche, auch im Ausland.

Reihe 8.2: Düngemittelversorgung

Monatlicher Bericht und *Jahresbericht* mit Angaben über den Inlandsabsatz nach Ländern und Düngesorten sowie Nährstoffgehalten.

Reihe S: Sonderbeiträge

Reihe S.6: Material- und Wareneingang im Baugewerbe 1982

Reihe S.8: Düngemittelerzeugung und -versorgung 1950/51 bis 1986/87

Reihe S.9: Konzentrationsstatistische Daten für den Bergbau und das Verarbeitende Gewerbe 1954 bis 1982

Reihe S.12: Dienstleistungen im Produzierenden Gewerbe 1988 – Ergebnisse einer Testerhebung –

Reihe S.13: Gegenüberstellung der Produktion im Produzierenden Gewerbe nach den Systematischen Güterverzeichnissen für Produktionsstatistiken (GP) von 1989 und 1982

Reihe S.14: Neuberechnung der Auftragselgangs- und Umsatzindizes für das Verarbeitende Gewerbe sowie der Auftragselgangs- und Auftragsbestandsindizes für das Bauhauptgewerbe auf Basis 1991

Reihe S.15: Neuberechnung der Produktionsindizes auf Basis 1991

Einzelveröffentlichungen

Zensus im Produzierenden Gewerbe 1979 (7 Hefte)

Handwerkszählung vom 31. März 1995

Die Handwerkszählung 1995 war die erste Totalerhebung in diesem Bereich seit 18 Jahren. Gleichzeitig war sie die erste Zählung des Handwerks, die im wiedervereinigten Deutschland durchgeführt wurde. Nach der Auswertung dieser Erhebung liegen nunmehr wieder aktuelle und zuverlässige Strukturdaten über diesen wichtigen Bereich des deutschen Mittelstandes vor. Damit konnte eine bedeutende Datenlücke geschlossen werden. So zeigte die Zählung u.a., daß das Handwerk einen wesentlich größeren Stellenwert besitzt, als die bisherigen Daten vermuten ließen. In der öffentlichen Diskussion ist dies bereits auf eine breite Resonanz gestoßen.

Die Ergebnisse der Handwerkszählung 1995 werden in insgesamt drei Sonderheften innerhalb der Fachserie 4 veröffentlicht:

Heft 1: Ergebnisse für Unternehmen und Nebenbetriebe nach Gewerbebezügen

Enthält u.a. Angaben über Beschäftigte, Umsatz, Umsatzarten und Absatzrichtung nach Beschäftigten- und Umsatzgrößenklassen, Daten über Beschäftigte und Umsatz nach Ländern sowie Ergebnisse der Handwerkszählungen 1977 und 1995 im Zeitvergleich.

Heft 2: Ergebnisse für Unternehmen und Nebenbetriebe nach Gewerbebezügen

– Beschäftigte nach ihrer Stellung im Unternehmen, Löhne, Gehälter und gesetzliche Sozialkosten

Enthält u.a. Angaben über Beschäftigte nach ihrer Stellung im Unternehmen, Umsatz, Löhne, Gehälter und gesetzliche Sozialkosten nach Beschäftigten- und Umsatzgrößenklassen.

Heft 3: Ergebnisse für Unternehmen und Nebenbetriebe nach ausgewählten Wirtschaftszweigen der Klassifikation der Wirtschaftszweige, Ausgabe 1993

Enthält u.a. Angaben über Beschäftigte nach ihrer Stellung im Unternehmen, Umsatz, Umsatzarten, Absatzrichtung, Löhne, Gehälter und gesetzliche Sozialkosten nach Beschäftigten- und Umsatzgrößenklassen.

„Ausgewählte Zahlen für die Bauwirtschaft“

Monatliche Querschnittsveröffentlichung mit den Hauptteilen Baugewerbe und Bautätigkeit sowie mit ausgewählten Daten aus zahlreichen anderen Sachgebieten.

„Ausgewählte Zahlen zur Energiewirtschaft“

Monatliche und jährliche Querschnittsveröffentlichungen über Aufkommen und Verwendung von festen, flüssigen und gasförmigen Brennstoffen sowie Elektrizität. Preisindizes und Preise für ausgewählte Energiearten. Beschäftigung der Betriebe in der Energie- und Wasserversorgung, Mineralölsteuern, Klimadaten.

Klassifikationen

Klassifikation der Wirtschaftszweige mit Erläuterungen, Ausgabe 1993

Systematik der Wirtschaftszweige mit Betriebs- und ähnlichen Benennungen, Ausgabe 1979

Alphabetisches Verzeichnis der Betriebs- und ähnlichen Benennungen zur Systematik der Wirtschaftszweige, Ausgabe 1988

Systematisches Güterverzeichnis für Produktionsstatistiken, Ausgabe 1995

¹⁾ Erhältlich bei: Statistisches Bundesamt, Außenstelle Düsseldorf, Hüttenstraße 5 a, 40215 Düsseldorf.



Statistisches Bundesamt
Gustav-Stresemann-Ring 11
65189 Wiesbaden

Veröffentlichungen und Prospekte sind durch den Verlag METZLER-POESCHEL, Verlagsauslieferung Hermann Leins, Postfach 11 52, 72125 Kusterdingen, erhältlich.