


Statistisches Bundesamt

Produzierendes Gewerbe



Fachserie **4**

Reihe 3.1

Produktion im Produzierenden Gewerbe

3. und 4. Vierteljahr 1995

Statistisches Bundesamt
Bibliothek & Dokumentationsstelle

**METZLER
POESCHEL**



Weitere Informationen zu dieser Veröffentlichung können direkt beim Statistischen Bundesamt erfragt werden:
Gruppe IVA, Telefon: 06 11 / 75 - 23 13 oder Fax: 06 11 / 72 40 00



STATIS-BUND

Im Statistischen Informationssystem des Bundes (STATIS-BUND) sind rund 1,5 Mill. ausgewählte statistische Zeitreihen gespeichert. Alle Zeitreihen können via Mailbox, auf Diskette oder Magnetband bezogen werden.

Fachliche Beratung: 06 11 / 75 - 24 26 und 27 16.

Mailbox: 06 11 / 75 - 29 20 · Technische Rückfragen: 06 11 / 75 - 32 84.



T-ONLINE / BILDSCHIRMTEXT

Ausgewählte Tabellen und Grafiken bietet das Statistische Bundesamt über T-ONLINE / BILDSCHIRMTEXT an. Die Informationsseiten sind in T-ONLINE mit * 48484# abrufbar, ebenso wie die Bestellung von Veröffentlichungen und die Übermittlung von Anfragen.

Hinweis: In dieser Veröffentlichung sind die Ergebnisse für das 3. und 4. Vierteljahr 1995 enthalten, so daß für das 3. Vierteljahr 1995 kein gesondertes Heft veröffentlicht wird.

Statist. Bundesamt - Bibliothek



14-14383

Herausgeber: Statistisches Bundesamt, Wiesbaden



Informationen: Statistisches Bundesamt
Allgemeiner Auskunftsdienst
65180 Wiesbaden
• Telefon: 06 11 / 75 - 24 05
• Telefax: 06 11 / 75 33 30
• T-Online (Btx): * 48484#
• Internet: <http://www.statistik-bund.de>

Zweigstelle Berlin
Postfach 276, 10124 Berlin
• Telefon: 030 / 23 24 68 66
• Telefax: 030 / 23 24 68 72

Verlag: Metzler-Poeschel, Stuttgart

Verlagsauslieferung: Hermann Leins GmbH & Co. KG
Postfach 11 52
72125 Kusterdingen
Telefon: 0 70 71 / 93 53 50
Telefax: 0 70 71 / 3 36 53

Erscheinungsfolge: vierteljährlich

Erschienen im Juli 1996

Preis: DM 30,50

Bestellnummer: 2040310 - 95324

© Statistisches Bundesamt, Wiesbaden 1996

Alle Rechte vorbehalten. Es ist insbesondere nicht gestattet, ohne ausdrückliche Genehmigung des Statistischen Bundesamtes diese Veröffentlichung oder Teile daraus für gewerbliche Zwecke zu übersetzen, zu vervielfältigen, auf Mikrofilm/-fiche zu verfilmen oder in elektronische Systeme einzuspeichern.

Recyclingpapier aus 100 % Altpapier.

Inhalt

	Seite
Einführung	6
Schaubild " Produktion (zum Absatz bestimmt) nach Abschnitten und Hauptgruppen (Endverwendungskategorien) - Deutschland -	8
Tabellenteil	
1 Produktionswert nach Abschnitten und Hauptgruppen (Endverwendungskategorien) - Deutschland - ..	9
2 Produktionswert nach Abschnitten, Hauptgruppen (Endverwendungskategorien) und Ländern - Deutschland -	10
3 Index der Erzeugerpreise gewerblicher Produkte (Inlandsabsatz) nach Hauptgruppen (Endverwendungskategorien) und Güterabteilungen - Deutschland -	12
4 Wert der zum Absatz bestimmten Produktion nach Güterklassen und Güterabteilungen - Deutschland -	14
5 Produktion nach Güterarten - Deutschland -	22
Kohle und Torf	22
Erdöl und Erdgas; Dienstleistungen bei der Gewinnung von Erdöl und Erdgas	23
Uran- und Thoriumerze	23
Erze	23
Steine und Erden, sonstige Bergbauerzeugnisse	24
Erzeugnisse des Ernährungsgewerbes	29
Tabakerzeugnisse	50
Textilien	50
Bekleidung	76
Leder und Lederwaren	86
Holz und Holzwaren, Kork und Korkwaren, Flecht- und Korbmacherwaren (ohne Möbel)	90
Papier	95
Verlags- und Druckerzeugnisse, bespielte Ton-, Bild- und Datenträger	103
Kokereierzeugnisse, Mineralölerzeugnisse, Spalt- und Brutstoffe	108
Chemische Erzeugnisse	111
Gummi- und Kunststoffwaren	157
Glas, Keramik, bearbeitete Steine und Erden	169
Eisen- und Stahlerzeugnisse; NE-Metalle und -erzeugnisse	180
Metallerzeugnisse	193
Maschinen	215
Büromaschinen, Datenverarbeitungsgeräte und -einrichtungen	264
Geräte der Elektrizitätserzeugung und -verteilung u.ä.	266
Nachrichtentechnik, Rundfunk- und Fernsehgeräte sowie elektronische Bauelemente	279
Medizin-, meß-, steuerungs-, regelungstechnische und optische Erzeugnisse; Uhren	286
Kraftwagen und Kraftwagenteile	301
Sonstige Fahrzeuge	306
Möbel, Schmuck, Musikinstrumente, Sportgeräte, Spielwaren und sonstige Erzeugnisse	313
Sekundärrohstoffe	324
Energie	324
Erzeugnisse und Dienstleistungen der Wasserversorgung	326
Fertigteilbau	326
6 Wert der zum Absatz bestimmten Produktion nach Güterklassen und Güterabteilungen - Früheres Bundesgebiet -	328
7 Wert der zum Absatz bestimmten Produktion nach Güterklassen und Güterabteilungen - Neue Länder und Berlin-Ost -	336

Gebietsstand

Die Angaben für **Deutschland** beziehen sich auf die Bundesrepublik Deutschland nach dem Gebietsstand seit dem 3.10.1990.

Die Angaben für das **Frühere Bundesgebiet** beziehen sich auf die Bundesrepublik Deutschland nach dem Gebietsstand bis zum 3.10.1990; sie schließen Berlin-West ein.

Die Angaben für die **Neuen Länder und Berlin-Ost** beziehen sich auf die Länder Brandenburg, Mecklenburg-Vorpommern, Sachsen, Sachsen-Anhalt und Thüringen sowie auf Berlin-Ost.

Abkürzungen

°C	= Grad Celsius	HSSN-	= Halogen-, Sulfo-, Nitro-, Nitroso- (-derivate)
%vol	= Volumenkonzentration bei 20°C	Hz	= Hertz
3 D	= Dreidimensionalität	i.A.E.	= in Aufmachungen für den Einzelverkauf
A	= Ampère	IP	= Isolationsprüfung
ADV	= Automatische Datenverarbeitung	ISO	= International Organization for Standardization
a.n.g.	= anderweitig nicht genannt	K ₂ CO ₃	= Kaliumcarbonat
Al ₂ O ₃	= Aluminiumoxid	K ₂ O	= Kaliumoxid
B ₂ O ₃	= Bortrioxid	Kbit	= 1 024 bits
BaCO ₃	= Bariumcarbonat	kg	= Kilogramm
bar	= Bar (Druck-Einheit)	km	= Kilometer
BIMOS	= Bipolar → MOS (integrierte Schaltungen)	kN	= Kilonewton
BRT	= Bruttoregistertonne	KOH	= Kaliumhydroxid
bzw.	= beziehungsweise	Kt	= Karat
Ca	= Calcium	kV	= Kilovolt
CaO	= Calciumoxid	kVA	= Kilovoltampère
CD	= Compact Disc	kW	= Kilowatt
CD-ROM	= Compact Disc → ROM (optisches Speichermedium)	kWh	= Kilowattstunde
Cl	= Chlor	l	= Liter
cm	= Zentimeter	l Alk. 100 %	= Liter reiner Alkohol
cm ²	= Quadratzentimeter	Lade-t	= Ladetonne
cm ³	= Kubikzentimeter	LCD	= Liquid Crystal Displays
CO ₂	= Kohlendioxid	LED	= Light Emittend Displays
Cr	= Chrom	LNG	= Liquefied Natural Gases (Tanker)
Cr ₂ O ₃	= Chromtrioxid	LPG	= Liquefied Petroleum Gases (Tanker)
DIN	= Deutsche Industrie Norm(en)	m	= Meter
DM	= Deutsche Mark	m ²	= Quadratmeter
dtex	= Dezitex (längenbezogene Masse für textile Fasern und Garne)	m ³	= Kubikmeter
E ₂ PROM	= Electrically Erasable Programmable → ROM (integrierte Schaltungen)	MAG	= Metall-Aktivgas (Schweißverfahren)
ECCS	= European Convention for Construction Steelwork	mbar	= Millibar
EDV	= Elektronische Datenverarbeitung	Mbit	= 1 024 Kbits = 1 048 576 bits
eff.	= effektiv	Mg	= Magnesium
EGKS	= Europäische Gemeinschaft für Kohle und Stahl (Montanunion)	mg	= Milligramm
einschl.	= einschließlich	MgO	= Magnesiumoxid
EPROM	= Erasable Programmable → ROM (integrierte Schaltungen)	MIG	= Metall-Inertgas (Schweißverfahren)
etc.	= und so weiter (et cetera)	mind.	= mindestens
EURATOM	= Europäische Atomgemeinschaft	mm	= Millimeter
F	= Fluor	mm ²	= Quadratmillimeter
Fe ₂ O ₃	= Eisenoxid	MOS	= Metall Oxid Semiconductor (integrierte Schaltungen)
g	= Gramm	MPa	= Megapascal
GBq	= Gigabecquerel	MWh	= Megawattstunde
GHT	= Gewichtshundertteile	N	= Stickstoff
h	= Stunde	n.A.E.	= nicht in Aufmachungen für den Einzelverkauf
H ₂ O ₂	= Wasserstoffperoxid	Na	= Natrium
HCl	= Chlorwasserstoff	Na ₂ CO ₃	= Natriumcarbonat
HF	= Fluorwasserstoff	Na ₂ O	= Natriummonoxid
hl	= Hektoliter	Na ₂ S ₂ O ₅	= Natriumdisulfit
		NaOH	= Natriumhydroxid

NE = Nicht-Eisen
 o.ä. = oder ähnliche (m, n, r, s)
 P2O5 = Phosphorpentoxid
 PbO = Bleimonoxid
 PbO = Bleioxid
 PCB = Polychlorierte Biphenyle
 pH = Wasserstoffionen-Konzentration
 Q.b.A. = Qualitätswein bestimmter
 Anbaugebiete
 RAM = Random Access Memory
 RES = Resistance-Elektro-Schlacke
 (Schweißverfahren)
 rH = Redoxpotential
 RHT = Raumhundertteile
 ROM = Read Only Memory
 Ro-Ro = Roll On / Roll Off (Schiffe)
 S = Schwefel
 sec = Sekunde
 SiO2 = Siliciumdioxid

SO2 = Schwefeldioxid
 St = Stück
 t = Tonne
 TiO2 = Titandioxid
 TJ = Terajoule
 U = Uran
 u. = und
 u.ä. = und ähnliche (m, n, r, s)
 u.a. = und andere (m, n, r, s)
 u. dgl. = und dergleichen
 UP = Unter-Pulver (Schweißverfahren)
 usw. = und so weiter
 UV = Ultraviolett
 V = Volt
 VA = Voltampere
 W = Watt
 WIG = Wolfram-Inertgas
 (Schweißverfahren)
 z.B. = zum Beispiel

Zeichenerklärung

- = nichts vorhanden

0 = weniger als die Hälfte von 1 in der letzten
besetzten Stelle, jedoch mehr als nichts

. = Zahlenwert unbekannt oder geheimzuhalten

X = Tabellenfeld gesperrt, weil Aussage
nicht sinnvoll

* = Gesamtproduktion

Einführung

In der vorliegenden Veröffentlichung werden die Ergebnisse der **Vierteljährlichen Produktionserhebung** dargestellt. Der Bericht besteht aus drei Abschnitten: Der erste Abschnitt enthält die Ergebnisse für *Deutschland*; ihr Nachweis erfolgt nach Menge und Wert in der tiefstmöglichen Gliederung für die ca. 6 400 neunstelligen Güterarten; für die 250 vierstelligen Güterklassen, die 30 zweistelligen Güterabteilungen, für die Abschnitte "Bergbau und Gewinnung von Steinen und Erden" sowie "Verarbeitendes Gewerbe" und für die vier Hauptgruppen (Endverwendungskategorien) wird dagegen nur der Wert in 1 000 DM bzw. Mill. DM nachgewiesen. Die Ergebnisse für Deutschland werden durch eine Tabelle mit Indizes der Erzeugerpreise ergänzt. Für die Gebietsstände *Früheres Bundesgebiet* sowie *Neue Länder und Berlin-Ost* werden im zweiten und dritten Abschnitt die Produktionsergebnisse ebenfalls nur wertmäßig nach Güterklassen und Güterabteilungen dargestellt.

1 Vierteljährliche Produktionserhebung

Rechtsgrundlagen sind das Gesetz über die Statistik im Produzierenden Gewerbe (ProdGewG) in der Fassung der Bekanntmachung vom 30. Mai 1980 (BGBl. I S. 641), zuletzt geändert durch Artikel 3 der Verordnung vom 26. März 1991 (BGBl. I S. 846), die Verordnung (EWG) Nr. 3924/91 des Rates vom 19. Dezember 1991 zur Einführung einer Gemeinschaftserhebung über die Produktion von Gütern (ABl. EG Nr. L 374 S. 1) und das Gesetz über die Statistik für Bundeszwecke (Bundesstatistikgesetz-BStatG) vom 22. Januar 1987 (BGBl. I S. 462, 565), zuletzt geändert durch Artikel 2 des Gesetzes vom 17. Januar 1996 (BGBl. I S. 34).

Der **Berichtskreis** der Vierteljährlichen Produktionserhebung umfaßt Betriebe des Bergbaus und der Gewinnung von Steinen und Erden sowie des Verarbeitenden Gewerbes (einschl. Fertigteilbau) von Unternehmen des Produzierenden Gewerbes mit im allgemeinen 20 und mehr Beschäftigten sowie Betriebe des Bergbaus und der Gewinnung von Steinen und Erden sowie des Verarbeitenden Gewerbes mit im allgemeinen 20 und mehr Beschäftigten von Unternehmen aus den übrigen Wirtschaftsbereichen einschließlich des Produzierenden Handwerks.

Ausgenommen von dieser allgemeinen Abschneidegrenze "20 und mehr Beschäftigte" sind die folgenden Wirtschaftszweige der WZ 93:

- 14.11 Gewinnung von Naturwerksteinen und Natursteinen, a.n.g.,
- 14.21 Gewinnung von Kies und Sand,
- 15.20 Fischverarbeitung,
- 15.31 Verarbeitung von Kartoffeln,
- 15.32 Herstellung von Frucht- und Gemüsesäften,
- 15.33 Verarbeitung von Obst und Gemüse, a.n.g.,
- 15.71 Herstellung von Futtermitteln für Nutztiere,
- 15.72 Herstellung von Futtermitteln für sonstige Tiere,
- 15.91 Herstellung von Spirituosen,
- 15.92 Alkoholbrennerei,

- 15.97 Herstellung von Malz,
- 15.98 Mineralbrunnen, Herstellung von Erfrischungsgetränken,
- 26.63 Herstellung von Transportbeton.

In den genannten Wirtschaftszweigen liegt die Abschneidegrenze bei "10 und mehr Beschäftigten". Für den Wirtschaftszweig 20.10 "Säge-, Hobel- und Holzimprägnierwerke" gilt für Sägewerke die Erfassungsgrenze von mindestens 5 000 m³ Rohholz (im Festmaß).

Als Grundlage der Erhebung und der Gliederung der Daten dient das "**Systematische Güterverzeichnis für Produktionsstatistiken**, Ausgabe 1995 (GP 95)"¹⁾.

Die nachgewiesenen Zahlen werden überwiegend im Rahmen der Vierteljährlichen Produktionserhebung ermittelt. In den Güterabteilungen 10 (Kohle und Torf), 11 (Erdöl und Erdgas), 23 (Kokereierzeugnisse, Mineralöl-erzeugnisse, Spalt- und Brutstoffe) und 40 (Energie) werden zusätzlich Fachstatistiken herangezogen.

Für die Bereiche 27.1 Roheisen, Stahl und Ferrolegierungen (EGKS), 27.4 NE-Metalle und Halbzeug daraus sowie 27.5 Erzeugnisse der Gießereien der Güterabteilung 27 Eisen- und Stahlerzeugnisse; NE-Metalle und -erzeugnisse gibt es ergänzende Fachstatistiken. Diese Fachstatistiken werden aufgrund des Gesetzes über Statistiken der Rohstoff- und Produktionswirtschaft einzelner Wirtschaftszweige (Rohstoffstatistikgesetz - RohstoffStatG) vom 15.12.1989 (BGBl. I S. 2201) durchgeführt. Die Daten werden in einer detaillierteren Gliederung erhoben und aufbereitet als in der Vierteljährlichen Produktionserhebung. Veröffentlicht werden die Ergebnisse in folgenden Publikationen:

Die Bereiche 27.1 Roheisen, Stahl und Ferrolegierungen (EGKS), 27.51 - 27.52 Erzeugnisse der Eisengießereien in:

Fachserie 4 Produzierendes Gewerbe, Reihe 8.1 Eisen und Stahl der Außenstelle Düsseldorf des Statistischen Bundesamtes monatlich und vierteljährlich;

Die Bereiche 27.4 NE-Metalle und Halbzeug daraus sowie 27.53 - 27.54 Erzeugnisse der Leichtmetallgießereien monatlich in:

Erhebungsergebnisse der NE-Metallfachstatistik des Bundesamtes für Wirtschaft in Eschborn.

Bei den Ergebnissen in diesem Bericht ist zu unterscheiden:

Zum Absatz bestimmte Produktion. Angaben, die in der Maßeinheitenspalte nicht besonders gekennzeichnet sind, beziehen sich auf die zum Absatz bestimmte Produktion. Diese umfaßt im allgemeinen den verkaufsfähigen, für den Markt vorgesehenen Produk-

1) Eine ausführliche Darstellung über die Gliederungssichtspunkte dieser Klassifikation, Definitionen einzelner Begriffe etc. geben o.g. Güterverzeichnis sowie zwei Aufsätze in "Wirtschaft und Statistik" 3/1994, S. 181 ff, 3/1995, S. 192 ff.

tionsausstoß (ohne Handelsware und umgepackte Ware) sowie den Eigenverbrauch. Sie wird meistens nach Menge und Wert dargestellt. Dem Wert der zum Absatz bestimmten Produktion liegen die im Berichtszeitraum erzielten oder erzielbaren Verkaufspreise ab Werk zugrunde. Der Wert umfaßt auch die Kosten der Verpackung, selbst wenn sie gesondert in Rechnung gestellt sind. Nicht einbezogen sind dagegen die in Rechnung gestellte Umsatz- und Verbrauchsteuer, gesondert in Rechnung gestellte Frachtkosten und Rabatte. Neben Mengen- und Wertangaben wird in der Veröffentlichung für die einzelnen Güterarten auch die Anzahl der produzierenden Betriebe und Unternehmen genannt.

Die Gesamtproduktion schließt neben der zum Absatz bestimmten Produktion auch die zur Weiterverarbeitung im berichtenden Betrieb, in einem anderen Betrieb desselben Unternehmens oder im Lohnauftrag in einem anderen Unternehmen bestimmte Produktion ein. Sie wird bei rund 1 560 Positionen des Güterverzeichnisses nachgewiesen und ist in der Maßeinheitenspalte durch einen Stern (*) besonders gekennzeichnet. In diesen Fällen ist auch die zum Absatz bestimmte Produktion als "Darunterposition" getrennt aufgeführt. Soweit für die Gesamtproduktion Werte angegeben sind, wurde die zur Weiterverarbeitung bestimmte Produktionsmenge mit Preisen der für den Absatz bestimmten Produktion bewertet.

Lohnarbeit liegt vor, wenn vom Auftraggeber unberechnet geliefert Material be- oder verarbeitet wird. Als Wert gibt der Auftragnehmer die vom Auftraggeber gezahlte Vergütung an. Die Lohnarbeit ist wert- und mengenmäßig grundsätzlich in der zum Absatz bestimmten Produktion enthalten.

In der Güterabteilung 23 (Kokereierzeugnisse, Mineralöl-erzeugnisse, Spalt- und Brutstoffe) wird die Produktion in Beteiligungsraffinerien als Lohnarbeit gemeldet.

Veredlung, Reparaturen und Instandhaltungen sowie Installationen und Montagen sind als Schlußpositionen der jeweiligen Güterabteilungen aufgeführt und werden im allgemeinen nur wertmäßig dargestellt.

Ein Veredlungsvorgang liegt vor, wenn durch die Bearbeitung die Form des Erzeugnisses selbst erhalten bleibt. Es entsteht, anders als bei der Weiterverarbeitungsproduktion und bei der Lohnarbeit, kein neues Gut im Sinne des GP. Veredelt wird z. B. durch Färben, Imprägnieren, Appretieren, Bemalen, Vergolden, Ätzen, Lackieren, Prägen, Gravieren, Dekorieren (z. B. Glas, Porzellan) u. a.

Es wird zwischen

- Veredlung selbsthergestellter Erzeugnisse (Betriebsveredlung)

- Veredlung zugekaufter Erzeugnisse für eigene Rechnung (Eigenveredlung) und
 - Veredlung fremder Erzeugnisse im Lohnauftrag (Lohnveredlung)
- unterschieden.

Reparaturen und Instandhaltungen sind Arbeiten, bei denen das reparierte Erzeugnis nur in geringem Umfang neu erstellt wird.

Installationen und Montagen sind der Zusammenbau von einzelnen Erzeugnissen zu einem Produkt, für das es im GP keine eigene Meldenummer gibt.

Es wird zwischen Installationen und Montagen

- fremdhergestellter und
 - selbsthergestellter
- Erzeugnisse unterschieden.

Wegen der statistischen Geheimhaltung betrieblicher Einzelangaben werden Daten für solche Erzeugnisse, die entweder von weniger als drei Unternehmen produziert wurden oder an deren Herstellung ein Unternehmen überwiegend beteiligt war, nicht veröffentlicht. Dies kann dazu führen, daß z.B. innerhalb einer vierteljährlichen Güterklasse die Angaben für eine weitere neunstellige Position geheimzuhaltend sind; diese fehlenden Daten sind aber in den Summen enthalten.

Geringfügige Abweichungen in den Summen sind auf Runden der Zahlen zurückzuführen; Differenzen gegenüber früheren Veröffentlichungen erklären sich durch zwischenzeitlich vorgenommene Korrekturen.



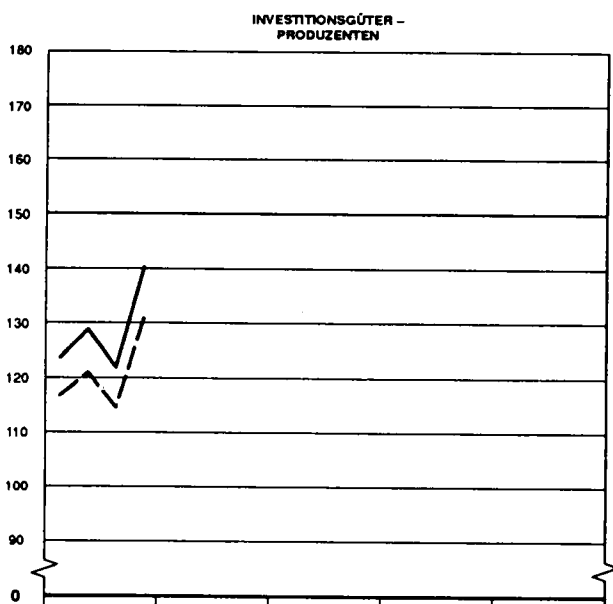

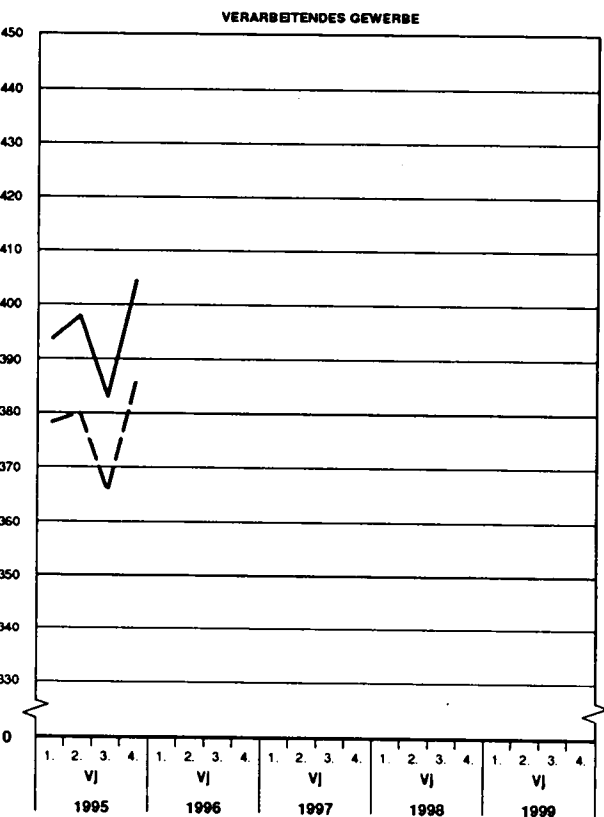

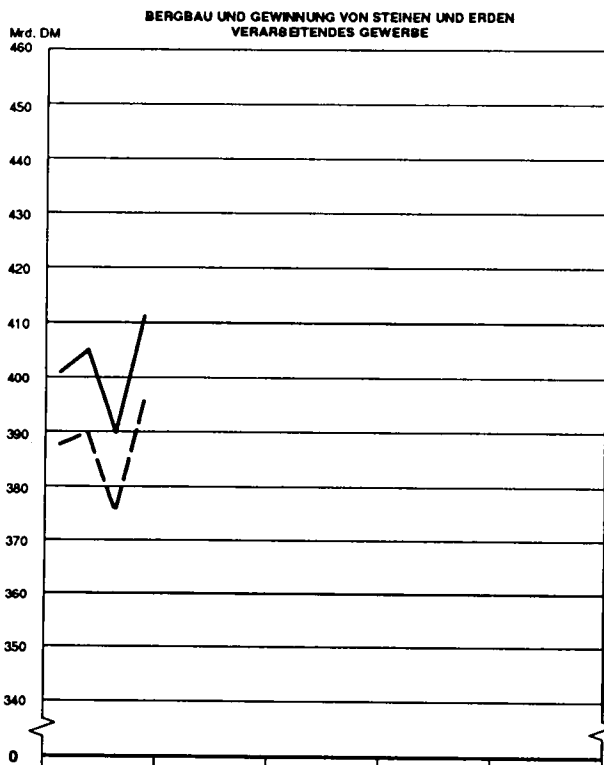
Die Bezeichnungen für die Güterarten. (Spalte 2 in Tabelle 5) entsprechen den hierarchisch aufgebauten Bezeichnungen für die Gütergruppen, -klassen und -arten des Systematischen Güterverzeichnisses für Produktionsstatistiken, Ausgabe 1995. Für eine sachgerechte Interpretation der Produktionsangaben zu den Güterarten ist es daher erforderlich, die Bezeichnung für eine Güterart in seinem vollständigen Aufbau über alle Hierarchiestufen zu lesen.

2 Preise und Preisindizes für gewerbliche Produkte (Erzeugerpreise)

In Tabelle 3 werden Erzeugerpreisindizes auf Basis 1991 in einer an das Güterverzeichnis für Produktionsstatistiken angelehnten Gliederung dargestellt. Weitergehende Ergebnisse sowie methodische Erläuterungen enthält die monatliche Veröffentlichung der Fachserie 17 (Preise), Reihe 2: Preise und Preisindizes für gewerbliche Produkte (Erzeugerpreise).

PRODUKTION (ZUM ABSATZ BESTIMMT) NACH ABSCHNITTEN UND HAUPTGRUPPEN (ENDVERWENDUNGSKATEGORIEN)
Deutschland

— in jeweiligen Preisen - - - in Preisen von 1991



Statistisches Bundesamt 96 - 5 - 0119

**1 Produktionswert *) nach Abschnitten und Hauptgruppen (Endverwendungskategorien)
Deutschland**

Jahr ----- Vierteljahr	Produktionswert insgesamt			Davon Erzeugnisse der Abschnitte					
				Bergbau und Gewinnung von Steinen und Erden			Verarbeitendes Gewerbe		
	Mill. DM	Verände- rung 1)	Anteil	Mill. DM	Verände- rung 1)	Anteil 2)	Mill. DM	Verände- rung 1)	Anteil 2)
		%			%			%	
1995	-	-	-	-	-	-	-	-	-
1996	-	-	-	-	-	-	-	-	-
1995									
1. Vj	400 907	-	100	7 180	-	1,8	393 727	-	98,2
2. Vj	404 963	-	100	7 037	-	1,7	397 926	-	98,3
3. Vj	389 828	-	100	6 799	-	1,7	383 029	-	98,3
4. Vj	411 213	-	100	6 865	-	1,7	404 348	-	98,3
1996									
1. Vj									
2. Vj									
3. Vj									
4. Vj									

Jahr ----- Vierteljahr	Davon Erzeugnisse der Hauptgruppen (Endverwendungskategorien)											
	Vorleistungsgüterproduzenten			Investitionsgüterproduzenten			Gebrauchsgüterproduzenten			Verbrauchsgüterproduzenten		
	Mill. DM	Verände- rung 1)	Anteil 2)	Mill. DM	Verände- rung 1)	Anteil 2)	Mill. DM	Verände- rung 1)	Anteil 2)	Mill. DM	Verände- rung 1)	Anteil 2)
		%			%			%			%	
1995	-	-	-	-	-	-	-	-	-	-	-	-
1996	-	-	-	-	-	-	-	-	-	-	-	-
1995												
1. Vj	186 603	-	46,6	123 552	-	30,8	19 233	-	4,8	71 519	-	17,8
2. Vj	188 004	-	46,4	128 795	-	31,8	18 005	-	4,5	70 160	-	17,3
3. Vj	180 218	-	46,2	121 913	-	31,3	16 069	-	4,1	71 628	-	18,4
4. Vj	177 060	-	43,0	140 228	-	34,1	18 372	-	4,5	75 552	-	18,4
1996												
1. Vj												
2. Vj												
3. Vj												
4. Vj												

*) Zum Absatz bestimmt.

1) Veränderung gegenüber entsprechendem Vorjahreszeitraum.

2) Anteil am Produktionswert insgesamt.

2 Produktionswert *) nach Abschnitten, Hauptgruppen Deutsch

Lfd. Nr.	Zeitraum Abschnitt/Hauptgruppe	Deutsch-land	Baden-Württemberg	Bayern	Berlin	Brandenburg	Bremen	Hamburg	Hessen
Mill.									
1	1995.....	-	-	-	-	-	-	-	-
2	1996.....	-	-	-	-	-	-	-	-
3	3. Vj 1995	389 828	.	.	.	4 407	.	.	26 666
	Erzeugnisse der Abschnitte								
4	Bergbau und Gewinnung von Steinen und Erden	6 799	.	.	.	385	.	.	181
5	Verarbeitendes Gewerbe	383 029	.	.	10 557	4 022	6 262	7 999	26 485
	Erzeugnisse der Hauptgruppen								
6	Vorleistungsgüterproduzenten	180 218	.	.	3 073	2 756	1 433	3 425	12 539
7	Investitionsgüterproduzenten	121 913	.	.	2 209	739	3 586	2 297	7 294
8	Gebrauchsgüterproduzenten	16 069	.	.	.	80	.	.	853
9	Verbrauchsgüterproduzenten	71 628	.	.	4 753	832	1 146	2 207	5 980
10	1995.....	-	-	-	-	-	-	-	-
11	1996.....	-	-	-	-	-	-	-	-
12	4. Vj 1995	411 213	.	.	.	4 480	.	.	28 404
	Erzeugnisse der Abschnitte								
13	Bergbau und Gewinnung von Steinen und Erden	6 865	.	.	.	398	.	.	174
14	Verarbeitendes Gewerbe	404 348	.	.	10 553	4 082	6 663	8 641	28 230
	Erzeugnisse der Hauptgruppen								
15	Vorleistungsgüterproduzenten	177 060	.	.	3 100	2 706	1 353	3 384	12 492
16	Investitionsgüterproduzenten	140 228	.	.	2 354	770	3 837	2 755	8 796
17	Gebrauchsgüterproduzenten	18 372	.	.	.	156	.	.	986
18	Verbrauchsgüterproduzenten	75 552	.	.	4 542	848	1 354	2 430	6 130

*) Zum Absatz bestimmt.

StBA, FS 4, R 3.1, 4. Vj. 1995

**(Endverwendungskategorien) und Ländern
land**

Mecklenburg- Vorpommern	Niedersachsen	Nordrhein- Westfalen	Rheinland-Pfalz	Saarland	Sachsen	Sachsen-Anhalt	Schleswig- Holstein	Thüringen	Lfd. Nr.
-	-	-	-	-	-	-	-	-	1
-	-	-	-	-	-	-	-	-	2
2 379	36 486	101 366	21 049	6 397	8 813	5 805	9 848	4 732	3
28	900	3 064	132	355	455	279	78	120	4
2 351	35 586	98 303	20 917	6 041	8 358	5 526	9 770	4 612	5
792	16 448	57 863	11 969	3 390	3 885	3 362	4 149	2 146	6
647	11 235	24 095	4 958	2 310	2 922	1 208	2 715	1 265	7
53	1 121	4 420	592	138	193	118	235	264	8
888	7 682	14 989	3 530	558	1 813	1 117	2 749	1 057	9
-	-	-	-	-	-	-	-	-	10
-	-	-	-	-	-	-	-	-	11
2 819	39 953	104 307	21 092	6 475	9 065	6 161	10 392	4 949	12
26	989	3 212	114	304	452	312	63	103	13
2 793	38 964	101 096	20 978	6 172	8 614	5 849	10 329	4 846	14
769	15 862	56 617	11 371	3 311	3 801	3 309	4 090	2 094	15
817	13 857	27 491	5 396	2 415	3 111	1 191	3 130	1 492	16
62	1 339	5 061	673	169	228	139	266	320	17
1 170	8 895	15 138	3 651	581	1 925	1 523	2 906	1 043	18

**3 Index der Erzeugerpreise gewerblicher Produkte *) (Inlandsabsatz) nach
Hauptgruppen (Endverwendungskategorien) und Güterabteilungen
Deutschland
1991 = 100**

Nr. der Klassifikation 1)	Hauptgruppe Güterabteilung	1993	1994	1. Vj 1995	2. Vj 1995	3. Vj 1995	4. Vj 1995
	Erzeugnisse der						
	Vorleistungsgüterproduzenten	99,2	100,0	101,9	102,2	102,2	101,9
	Investitionsgüterproduzenten	104,6	105,0	105,9	106,5	106,7	107,1
	Gebrauchsgüterproduzenten	105,3	105,9	106,2	106,7	107,0	107,1
	Verbrauchsgüterproduzenten	103,5	104,0	104,9	105,2	105,4	105,6
10	Kohle und Torf	106,3	106,6	105,4	104,9	104,6	105,7
11	Erdöl und Erdgas; Dienstleistungen bei der Gewinnung von Erdöl und Erdgas	91,4	88,9	86,2	85,0	84,0	82,9
12	Uran- und Thoriumerze	-	-	-	-	-	-
13	Erze	-	-	-	-	-	-
14	Steine und Erden, sonstige Bergbauerzeugnisse	107,7	109,1	110,4	110,3	110,2	110,7
15	Erzeugnisse des Ernährungsgewerbes	102,0	102,2	102,8	102,9	102,8	103,2
16	Tabakerzeugnisse	111,1	112,4	114,0	114,2	114,2	114,2
17	Textilien	101,0	101,6	102,7	103,0	103,0	102,7
18	Bekleidung	105,1	105,4	105,6	105,2	105,5	105,3
19	Leder und Lederwaren	103,4	104,2	104,8	105,2	105,5	105,8
20	Holz und Holzwaren, Kork und Korkwaren, Flecht- und Korbmacherwaren (ohne Möbel)	99,6	101,2	104,5	105,2	104,8	104,0
21	Papier	94,1	94,7	101,3	104,5	106,4	105,5
22	Verlage- und Druckerzeugnisse, bespielte Ton-, Bild- und Datenträger	101,6	101,9	104,4	106,2	107,8	108,5
23	Kokserzeugnisse, Mineralölerzeugnisse, Spalt- und Brutstoffe	99,1	105,2	104,4	105,0	103,2	104,3
24	Chemische Erzeugnisse	96,1	96,6	101,3	102,3	102,2	100,4
25	Gummi- und Kunststoffwaren	99,8	98,7	101,5	102,6	102,6	102,0
26	Glas, Keramik, bearbeitete Steine und Erden	104,5	105,6	106,6	107,0	106,9	106,8
27	Eisen- und Stahlerzeugnisse; NE-Metalle und -erzeug- nisse	93,4	95,7	101,5	101,8	102,3	101,5
28	Metallerzeugnisse	101,4	100,9	102,2	103,1	103,4	103,7
29	Maschinen	105,8	106,4	107,4	108,2	108,4	108,7
30	Büromaschinen, Datenverarbeitungsgeräte und -ein- richtungen	98,0	94,8	93,9	93,9	94,0	94,0
31	Geräte der Elektrizitätserzeugung und -verteilung u.ä.	103,5	103,7	104,7	104,9	105,2	105,3
32	Nachrichtentechnik, Rundfunk- und Fernsehgeräte sowie elektronische Bauelemente	90,6	89,8	88,8	88,4	88,4	87,8
33	Medizin-, meß-, steuerungs-, regelungstechnische und optische Erzeugnisse; Uhren	106,4	107,2	107,7	108,4	108,6	109,0
34	Kraftwagen und Kraftwagenteile	106,1	106,4	107,5	107,8	107,9	108,1
35	Sonstige Fahrzeuge	103,4	103,3	103,8	103,5	103,5	104,0
36	Möbel, Schmuck, Musikinstrumente, Sportgeräte, Spielwaren und sonstige Erzeugnisse	106,7	108,4	109,5	110,4	110,9	111,6
37	Sekundärrohstoffe	-	-	-	-	-	-
40	Energie	101,5	102,0	102,0	102,0	102,1	102,3
41	Erzeugnisse und Dienstleistungen der Wasserversor- gung	123,4	132,7	137,8	139,0	139,6	140,2
45	Fertigteilbau	-	-	-	-	-	-

*) Erzeugerpreise siehe Fachserie 17, Reihe 2.

1) In Anlehnung an das Systematische Güterverzeichnis für Produktions-
statistiken, Ausgabe 1995.

StBA, FS 4, R 3.1, 4. Vj. 1995

**Wert der zum Absatz bestimmten Produktion
nach Güterklassen und Güterabteilungen**

Deutschland

4 Wert der zum Absatz bestimmten Produktion nach Güterklassen und Güterabteilungen
Deutschland

Güter- klasse abteilung	Bezeichnung	4. VJ 1994	3. VJ 1995	4. VJ 1995	4. VJ 1995 Anzahl
		1000 DM			Betriebe
1	2	3	4	5	6
10	Kohle und Torf	-	3 846 560	4 034 114	62
1010	Steinkohle und Steinkohlenbriketts	-	2 218 831	2 272 008	.
1020	Braunkohle und Braunkohlenbriketts	-	1 397 473	1 530 839	.
1030	Torf	-	70 757	63 975	59
1099	Veredlung von Erzeugnissen dieser Güterabteilung	-	159 499	167 292	4
11	Erdöl und Erdgas; Dienstleistungen bei der Gewinnung von Erdöl und Erdgas	-	639 561	750 220	8
1110	Erdöl und Erdgas	-	547 641	700 929	3
1120	Dienstleistungen bei der Gewinnung von Erdöl und Erdgas	-	91 920	49 291	5
12	Uran- und Thoriumerze	-	-	-	-
13	Erze	-	.	.	1
1310	Eisenerze	-	-	-	-
1320	NE-Metallerze (ohne Uran- und Thoriumerze)	-	-	-	-
1399	Veredlung von Erzeugnissen dieser Güterabteilung	-	.	.	1
14	Steine und Erden, sonstige Bergbauerzeugnisse	-	2 312 938	2 080 592	1 445
1411	Naturwerksteine	-	21 940	18 547	53
1412	Kalk-, Dolomit-, Gipsstein, Anhydrit, Kreide und Dolomit	-	160 706	156 942	106
1413	Tonschiefer	-	2 429	2 168	4
1421	Kies und Sand; gebrochene Natursteine	-	1 685 428	1 411 994	1 225
1422	Ton und Kaolin	-	91 502	91 430	68
1430	Chemische und Düngemittelminerale	-	.	.	28
1440	Salz und Natriumchlorid; Meerwasser	-	143 136	187 604	16
1450	Steine und Erden, a.n.g.; sonstige Bergbauerzeugnisse	-	.	.	23
1499	Veredlung von Erzeugnissen dieser Güterabteilung	-	6 092	5 454	8
15	Erzeugnisse des Ernährungsgewerbes	-	43 153 604	47 406 276	4 959
1511	Fleisch (ohne Geflügel)	-	2 285 186	2 496 938	481
1512	Geflügel	-	502 654	551 619	74
1513	Verarbeitetes Fleisch	-	4 206 500	4 385 206	979
1520	Fischerzeugnisse u.a. Meeresfrüchte	-	576 252	742 408	134
1531	Kartoffeln und Kartoffelerzeugnisse	-	401 927	485 643	80
1532	Frucht- und Gemüsesäfte	-	675 054	707 777	136
1533	Verarbeitetes Obst und Gemüse	-	1 612 615	1 275 509	234
1541	Öle und Fette, roh; Nebenprodukte	-	530 143	610 806	46
1542	Öle und Fette, raffiniert; Nebenprodukte	-	475 689	510 331	33
1543	Margarine u.ä. Nahrungsfette	-	453 463	507 124	19
1551	Milch und Milcherzeugnisse (ohne Speiseeis)	-	7 082 658	7 120 759	316
1552	Speiseeis	-	603 901	313 955	30
1561	Mahl- und Schäl- und Mahlenerzeugnisse	-	958 909	986 194	148
1562	Stärke und Stärkeerzeugnisse	-	387 704	432 635	38
1571	Futtermittel für Nutztiere	-	1 171 329	1 222 990	223
1572	Futtermittel für sonstige Tiere	-	636 030	759 980	89
1581	Backwaren (ohne Dauerbackwaren)	-	2 621 580	2 752 469	1 317
1582	Dauerbackwaren	-	1 403 488	1 368 490	320
1583	Zucker	-	288 007	4 487 079	49
1584	Süßwaren (ohne Dauerbackwaren)	-	3 067 232	3 402 605	236
1585	Teigwaren	-	233 255	256 536	69
1586	Kaffee und Tee, Kaffee-Ersatz	-	1 734 012	1 857 675	63
1587	Würzen und Soßen	-	875 621	888 555	142
1588	Homogenisierte Lebensmittelzubereitungen und diätetische Lebensmittel	-	409 222	441 689	42
1589	Sonstige Nahrungsmittel (ohne Getränke)	-	1 392 181	1 419 611	322
1591	Spirituosen	-	600 282	710 026	135
1592	Ethylalkohol	-	36 992	46 840	20
1593	Wein; Weintrub, Weinstein	-	387 592	515 889	37
1594	Andere gegorene Getränke	-	36 086	26 805	37
1595	Wermutwein und andere aromatisierte Weine	-	.	.	6
1596	Bier	-	4 000 065	3 357 712	478
1597	Malz	-	238 280	241 620	52
1598	Mineralwasser, Erfrischungsgetränke u.a. nicht alkoholhaltige Getränke	-	3 172 662	2 413 130	555
1599	Veredlung von Erzeugnissen dieser Güterabteilung	-	.	.	50

4 Wert der zum Absatz bestimmten Produktion nach Güterklassen und Güterabteilungen
Deutschland

Güter- klasse abteilung	Bezeichnung	4. VJ 1994	3. VJ 1995	4. VJ 1995	4. VJ 1995 Anzahl
		1000 DM			Betriebe
1	2	3	4	5	6
16	Tabakerzeugnisse (einschließlich Veredlung)	-	1 974 789	1 730 100	34
1600	Tabakerzeugnisse	-	.	.	32
1699	Veredlung von Erzeugnissen dieser Güterabteilung	-	.	.	2
17	Textilien	-	6 579 186	7 073 290	1 624
1710	Textile Spinnstoffe und Garne	-	844 444	904 740	142
1720	Gewebe	-	1 434 646	1 535 681	258
1730	Textilveredlung	-	734 665	871 229	219
1740	Konfektionierte Textilwaren (ohne Bekleidung)	-	839 201	901 673	488
1751	Teppiche und Fußbodenbeläge	-	572 820	628 807	66
1752	Seilerwaren	-	35 352	30 927	33
1753	Vliesstoffe, auch getränkt, bestrichen, überzogen oder mit Lagen versehen	-	379 639	361 287	49
1754	Textilerzeugnisse, a.n.g.	-	785 016	838 463	286
1760	Gewirke und Gestricke	-	280 825	315 813	104
1771	Strumpfwaren	-	372 190	395 294	62
1772	Pullover, Strickjacken, Westen u.ä. Waren (einschl. Unterziehpullis), gewirkt oder gestrickt	-	300 388	229 377	203
18	Bekleidung	-	2 746 964	2 157 022	1 089
1810	Lederbekleidung	-	34 814	25 278	31
1821	Arbeits- und Berufsbekleidung	-	56 096	63 720	72
1822	Oberbekleidung (ohne Arbeits- und Berufsbekleidung)	-	1 654 801	1 142 259	570
1823	Wäsche	-	711 612	623 781	416
1824	Bekleidung und Bekleidungszubehör, a.n.g.	-	265 600	277 677	283
1830	Pelze und Pelzwaren	-	11 576	11 582	17
1899	Veredlung von Erzeugnissen dieser Güterabteilung	-	12 464	12 723	21
19	Leder und Lederwaren	-	1 040 997	1 082 390	406
1910	Leder	-	153 927	178 109	33
1920	Lederwaren (ohne Schuhe)	-	268 300	286 853	173
1930	Schuhe	-	602 947	601 208	196
1999	Veredlung von Erzeugnissen dieser Güterabteilung	-	15 824	16 218	10
20	Holz und Holzwaren, Kork und Korkwaren, Flecht- und Korbmacherwaren (ohne Möbel)	-	6 890 757	7 024 241	2 435
2010	Holz, gesägt, auch gehobelt oder imprägniert	-	1 700 357	1 559 504	1 053
2020	Sperrholz, Span- u.ä. Platten, Faserplatten; Furnierblätter; verdichtetes Holz	-	1 340 516	1 356 993	153
2030	Bautischler- und Zimmermannsarbeiten, aus Holz	-	2 956 375	3 201 771	980
2040	Verpackungsmittel, Lagerbehälter und Ladungsträger, aus Holz	-	243 107	238 104	236
2051	Andere Holzwaren	-	541 799	547 217	330
2052	Kork-, Flecht- und Korbmacherwaren	-	9 631	11 094	12
2099	Veredlung von Erzeugnissen dieser Güterabteilung	-	98 972	109 558	48
21	Papier	-	12 371 921	11 484 079	1 253
2111	Holzstoff und Zellstoff	-	93 509	73 582	6
2112	Papier, Karton und Pappe	-	5 715 681	5 086 659	275
2121	Wellpapier und -pappe; Verpackungsmittel aus Papier, Karton und Pappe	-	3 372 841	3 223 481	574
2122	Haushalts-, Hygiene- und Toilettenartikel aus Papier, Pappe und Zellstoff	-	1 599 899	1 521 523	71
2123	Schreibwaren und Bürobedarf aus Papier, Karton oder Pappe	-	408 314	386 231	115
2124	Tapeten	-	202 487	223 874	22
2125	Andere Waren aus Papier, Karton und Pappe	-	954 883	946 773	349
2199	Veredlung von Erzeugnissen dieser Güterabteilung	-	24 308	21 956	13

4 Wert der zum Absatz bestimmten Produktion nach Güterklassen und Güterabteilungen
Deutschland

Güter- klasse abteilung	Bezeichnung	4. VJ 1994	3. VJ 1995	4. VJ 1995	4. VJ 1995 Anzahl
		1000 DM			Betriebe
1	2	3	4	5	6
22	Verlags- und Druckerzeugnisse, bespielte Ton-, Bild- und Datenträger	-	15 847 392	17 648 711	3 047
2211	Buch- und Musikverlagserzeugnisse	-	1 925 625	1 788 412	394
2212	Zeitungen u.a. periodische Druckschriften, mindestens viermal wöchentlich erscheinend	-	2 871 904	3 507 051	243
2213	Zeitungen u.a. periodische Druckschriften, weniger als viermal wöchentlich erscheinend	-	2 512 731	2 760 318	571
2214	Bespielte Tonträger	-	60 503	65 150	24
2215	Sonstige Verlagserzeugnisse	-	118 311	163 826	145
2221	Druck von Zeitungen u.a. periodischen Druckschriften, mindestens viermal wöchentlich erscheinend (z.B. Tageszeitungen)	-	591 991	645 070	126
2222	Drucke, a.n.g.	-	6 560 470	7 419 979	1 888
2223	Druckweiterverarbeitung von Druckerzeugnissen	-	343 758	366 029	238
2224	Satzherstellung und Reproduktion	-	497 797	489 102	507
2225	Sonstige Dienstleistungen des Druckgewerbes	-	80 245	85 080	104
2231	Vervielfältigung von bespielten Tonträgern	-	234 466	254 717	14
2232	Vervielfältigung von bespielten Bildträgern	-	17 063	47 806	12
2233	Vervielfältigung von bespielten Datenträgern	-	32 528	56 171	15
23	Kokereierzeugnisse, Mineralölerzeugnisse, Spalt- und Brutstoffe	-	5 667 635	5 377 783	100
2310	Kokereierzeugnisse	-	602 774	613 723	97
2320	Mineralölerzeugnisse	-	4 989 045	4 696 572	2
2330	Spalt- und Brutstoffe	-	.	.	1
2399	Veredlung von Erzeugnissen dieser Güterabteilung	-	.	.	
24	Chemische Erzeugnisse	-	41 447 228	39 384 730	1 895
2411	Industriegase	-	388 369	401 194	84
2412	Farbstoffe und Pigmente	-	1 823 017	1 724 412	96
2413	Sonstige anorganische Grundstoffe und Chemikalien	-	1 765 909	1 753 232	195
2414	Sonstige organische Grundstoffe und Chemikalien	-	6 250 093	5 829 727	218
2415	Düngemittel und Stickstoffverbindungen	-	659 986	731 785	55
2416	Kunststoffe, in Primärformen	-	6 917 108	6 303 302	243
2417	Synthetischer Kautschuk, in Primärformen	-	318 055	254 938	20
2420	Schädlingsbekämpfungs- und Pflanzenschutzmittel	-	774 846	758 461	63
2430	Anstrichmittel, Druckfarben und Kitte	-	3 386 610	3 031 475	408
2441	Pharmazeutische Grundstoffe	-	771 941	703 309	77
2442	Pharmazeutische Spezialitäten und sonstige pharmazeutische Erzeugnisse	-	7 177 021	7 074 488	329
2451	Seifen, Wasch-, Reinigungs- und Poliermittel	-	2 113 489	2 010 802	296
2452	Duftstoffe und Körperpflegemittel	-	2 179 416	2 012 329	193
2461	Pyrotechnische Erzeugnisse	-	184 797	242 515	24
2462	Klebstoffe und Gelatine	-	512 653	510 721	111
2463	Etherische Öle	-	263 553	248 268	45
2464	Fotochemische Erzeugnisse	-	787 543	697 562	23
2465	Unbespielte Ton-, Bild- und Datenträger	-	244 272	241 206	8
2466	Chemische Erzeugnisse, a.n.g.	-	3 111 239	3 046 145	395
2470	Chemiefasern	-	1 345 605	1 373 492	55
2499	Veredlung von Erzeugnissen dieser Güterabteilung	-	471 706	435 368	58
25	Gummi- und Kunststoffwaren	-	18 577 250	18 162 249	3 576
2511	Bereifungen, neu, aus Kautschuk	-	1 151 898	1 256 747	22
2512	Bereifungen, runderneuert	-	95 534	100 251	21
2513	Andere Gummiwaren (ohne Bereifungen)	-	2 227 046	2 197 337	333
2521	Platten, Rohre, Folien, Schläuche und Profile, aus Kunststoffen	-	5 007 458	4 521 181	730
2522	Verpackungsmittel aus Kunststoffen	-	2 102 848	1 972 949	647
2523	Baubedarfsartikel aus Kunststoffen	-	2 771 367	2 771 794	782
2524	Andere Kunststoffwaren	-	4 894 437	5 011 864	1 607
2599	Veredlung von Erzeugnissen dieser Güterabteilung	-	326 662	330 125	203

4 Wert der zum Absatz bestimmten Produktion nach Güterklassen und Güterabteilungen
Deutschland

Güter- klasse abteilung	Bezeichnung	4. VJ 1994	3. VJ 1995	4. VJ 1995	4. VJ 1995 Anzahl
		1000 DM			Betriebe
1	2	3	4	5	6
26	Glas, Keramik, bearbeitete Steine und Erden	-	16 607 068	14 940 647	3 829
2611	Flachglas (ohne veredeltes und bearbeitetes Flachglas)	-	280 642	304 732	29
2612	Veredeltes und bearbeitetes Flachglas	-	1 099 332	1 108 709	226
2613	Hohlglas	-	1 117 382	1 152 737	92
2614	Glasfasern	-	293 275	288 704	30
2615	Sonstiges Glas (einschl. technischer Glaswaren)	-	585 562	589 011	109
2621	Haushaltswaren und Ziergegenstände, aus Keramik	-	373 786	421 475	112
2622	Keramische Installationsgegenstände zu sanitären Zwecken	-	128 775	128 824	12
2623	Elektrische Isolatoren und Isolierteile, aus keramischen Stoffen	-	113 028	98 661	23
2624	Andere keramische Waren für technische Zwecke	-	126 366	133 277	34
2625	Andere keramische Waren, a.n.g.	-	104 228	108 392	55
2626	Feuerfeste keramische Werkstoffe	-	556 401	526 795	98
2630	Keramische Wand-, Bodenfliesen und -platten	-	336 261	318 219	44
2640	Ziegel und andere Baukeramik	-	952 011	837 298	224
2651	Zement	-	1 286 724	1 051 312	67
2652	Kalk	-	226 907	201 500	47
2653	Gips, aus gebranntem Gips oder aus Calciumsulfat	-	174 881	165 604	35
2661	Betonzeugnisse, vorgefertigte Bauelemente und Gebäude aus Zement, Beton oder Kunststoff	-	3 483 496	2 878 829	1 073
2662	Gipszeugnisse für den Bau	-	171 258	182 320	20
2663	Frischbeton (Transportbeton)	-	2 027 623	1 650 330	1 139
2664	Mörtel	-	797 429	615 918	299
2665	Faserzementwaren	-	173 301	170 945	46
2666	Andere Beton-, Zement- und Gipswaren	-	226 389	205 774	83
2670	Natursteinerzeugnisse, a.n.g.	-	296 522	290 605	200
2681	Mühl-, Mahl-, Poliersteine und Schleifkörper	-	351 387	337 119	73
2682	Mineralerzeugnisse, a.n.g.	-	1 196 590	1 028 423	243
2699	Veredlung von Erzeugnissen dieser Güterabteilung	-	127 514	145 133	46
27	Eisen- und Stahlerzeugnisse; NE-Metalle und -erzeugnisse	-	22 787 447	21 208 062	1 409
2710	Roheisen und Stahl (EGKS), Ferrolegerungen (EGKS)	-	8 547 499	7 651 691	105
2721	Rohre, Rohrform-, Rohrverschluß- und Rohrverbindungsstücke, aus Gußeisen	-	220 851	245 742	26
2722	Stahlrohre, Rohrform-, Rohrverschluß- und Rohrverbindungsstücke, aus Eisen oder Stahl	-	1 886 110	1 861 604	247
2731	Blankstahl	-	362 448	339 089	46
2732	Kaltband mit einer Breite von weniger als 500 mm	-	1 152 570	1 001 259	65
2733	Kaltprofile	-	164 653	151 289	31
2734	Draht	-	507 055	447 385	85
2735	Ferrolegerungen (nicht EGKS) u.a. Eisen- und Stahlerzeugnisse, a.n.g.	-	267 730	286 320	45
2741	Edelmetalle und Halbzeug daraus	-	621 685	636 118	30
2742	Aluminium und Halbzeug daraus	-	3 252 197	2 852 381	148
2743	Blei, Zink und Zinn und Halbzeug daraus	-	396 759	385 052	70
2744	Kupfer und Halbzeug daraus	-	2 411 246	2 241 711	106
2745	Sonstige NE-Metalle, Halbzeug und Waren daraus	-	305 356	303 887	60
2751	Erzeugnisse der Eisengießereien	-	1 326 318	1 414 290	242
2752	Erzeugnisse der Stahlgießereien	-	310 091	314 065	56
2753	Erzeugnisse der Leichtmetall- gießereien	-	852 728	882 749	251
2754	Erzeugnisse der Buntmetall- gießereien	-	202 149	193 431	134
28	Metallerzeugnisse	-	28 021 772	27 685 468	7 629
2811	Stahl- und Leichtmetallbaukonstruktionen	-	5 519 317	5 115 511	1 883
2812	Ausbauelemente aus Stahl und Aluminium	-	1 369 421	1 553 376	724
2821	Tanks, Sammelbehälter u.ä. Behälter, aus Eisen oder Stahl sowie aus Aluminium	-	644 514	625 975	312
2822	Heizkörper für Zentralheizungen; Zentralheizungskessel	-	949 313	878 360	91
2830	Dampfkessel (Dampferzeuger) (ohne Zentralheizungskessel); Kernreaktoren, Teile dafür	-	1 958 129	2 253 818	343

4 Wert der zum Absatz bestimmten Produktion nach Güterklassen und Güterabteilungen
Deutschland

Güter- klasse abteilung	Bezeichnung	4. VJ 1994	3. VJ 1995	4. VJ 1995	4. VJ 1995 Anzahl
		1000 DM			Betriebe
1	2	3	4	5	6
2840	Schmiede-, Preß-, Zieh- und Stanzteile, gewalzte Ringe und pulvermetallurgische Erzeugnisse	-	3 164 775	3 164 414	766
2851	Oberflächenveredlung und Wärmebehandlung	-	1 214 337	1 204 549	684
2852	Mechanik, a.n.g.	-	624 024	598 974	332
2861	Schneidwaren und Bestecke	-	329 887	344 149	75
2862	Werkzeuge	-	2 078 411	2 116 163	844
2863	Schlösser und Beschläge	-	2 074 466	2 056 980	318
2871	Behälter aus Eisen oder Stahl	-	331 509	305 655	112
2872	Verpackungen und Verschlüsse, aus Eisen, Stahl oder NE-Metall	-	1 156 823	1 044 187	118
2873	Drahtwaren	-	910 416	816 988	280
2874	Schrauben, Nieten, Ketten, Federn	-	1 715 651	1 646 496	492
2875	Eisen-, Blech- und Metallwaren, a.n.g.	-	3 240 437	3 160 775	1 441
2899	Veredlung von Erzeugnissen dieser Güterabteilung (ohne Schmiede-, Preß-, Zieh- und Stanzteile, Oberflächenveredlung, Wärmebehandlung und Mechanik, a.n.g.)	-	740 345	799 096	535
29	Maschinen	-	51 688 171	59 783 513	7 668
2911	Verbrennungsmotoren und Turbinen	-	1 592 368	1 701 246	90
2912	Pumpen und Kompressoren	-	3 527 131	3 762 009	598
2913	Armaturen	-	3 296 333	3 129 406	505
2914	Lager, Getriebe, Zahnräder und Antriebselemente	-	3 367 833	3 381 976	417
2921	Öfen und Brenner, Teile dafür	-	764 535	882 511	198
2922	Hebezeuge und Fördermittel	-	4 175 054	4 766 009	1 001
2923	Kälte- und lufttechnische Erzeugnisse für gewerbliche Zwecke	-	2 997 056	3 373 375	671
2924	Maschinen für unspezifische Verwendung, a.n.g.	-	5 004 768	5 878 903	1 162
2931	Einachsschlepper, Acker- und Forstschlepper, andere Zugmaschinen	-	718 692	951 795	54
2932	Sonstige Maschinen für die Land- und Forstwirtschaft, Teile dafür	-	1 185 344	980 566	297
2940	Werkzeugmaschinen, Teile dafür	-	5 694 517	7 390 891	1 312
2951	Maschinen für die Metallerzeugung, Walzwerkseinrichtungen, Gießmaschinen	-	466 410	559 987	133
2952	Bergwerks-, Bau- und Baustoffmaschinen, Teile dafür	-	2 581 128	2 986 279	431
2953	Maschinen für das Ernährungsgewerbe und die Tabakverarbeitung, Teile dafür	-	1 343 649	1 747 560	357
2954	Maschinen für das Textil-, Bekleidungs- und Ledergerber, Teile und Zubehör dafür	-	2 244 876	2 821 603	308
2955	Maschinen für das Papiergewerbe	-	927 014	1 087 208	185
2956	Maschinen für das Druckgewerbe und für sonstige bestimmte Wirtschaftszweige, a.n.g.	-	7 472 489	9 569 643	2 144
2960	Waffen und Munition, Teile dafür	-	95 401	109 057	26
2971	Elektrische Haushaltsgeräte, Teile dafür	-	3 614 505	4 059 026	227
2972	Nichtelektrische Heiz-, Koch-, Heißwasser-, Heißluft- u.ä. Geräte für den Haushalt, Teile dafür	-	446 711	490 493	75
2999	Veredlung von Erzeugnissen dieser Güterabteilung	-	172 360	153 970	261
30	Büromaschinen, Datenverarbeitungsgeräte und -einrichtungen	-	3 570 142	4 065 632	283
3001	Büromaschinen	-	566 227	619 258	66
3002	Datenverarbeitungsgeräte und -einrichtungen	-	2 988 977	3 430 931	220
3099	Veredlung von Erzeugnissen dieser Güterabteilung	-	14 938	15 443	5
31	Geräte der Elektrizitätserzeugung und -verteilung u.ä.	-	20 503 426	21 113 485	2 761
3110	Elektromotoren, Generatoren, Transformatoren	-	3 970 780	4 011 079	694
3120	Elektrizitätsverteilungs- und -schalteinrichtungen	-	8 182 807	8 344 159	1 186
3130	Isolierte Elektrokabel, -leitungen und -drähte	-	1 651 464	1 581 117	135
3140	Akkumulatoren und Batterien	-	451 257	513 001	35
3150	Elektrische Lampen und Leuchten	-	1 659 546	1 819 490	363
3161	Elektrische Ausrüstungen für Motoren und Fahrzeuge, a.n.g.	-	2 451 104	2 604 524	142
3162	Sonstige elektrische Ausrüstungen, a.n.g.	-	2 093 113	2 198 287	667
3199	Veredlung von Erzeugnissen dieser Güterabteilung	-	43 356	41 829	43

4 Wert der zum Absatz bestimmten Produktion nach Güterklassen und Güterabteilungen
Deutschland

Güter- klasse abteilung	Bezeichnung	4. VJ 1994	3. VJ 1995	4. VJ 1995	4. VJ 1995 Anzahl
		1000 DM			Betriebe
1	2	3	4	5	6
32	Nachrichtentechnik, Rundfunk- und Fernsehgeräte sowie elektronische Bauelemente	-	8 533 509	9 533 276	717
3210	Elektronische Bauelemente	-	2 405 040	2 428 528	297
3220	Nachrichtentechnische Geräte und Einrichtungen	-	4 127 743	4 662 534	213
3230	Rundfunk- und Fernsehgeräte, phono- und videoteknische Geräte	-	1 994 079	2 432 499	264
3299	Veredlung von Erzeugnissen dieser Güterabteilung	-	6 647	9 715	8
33	Medizin-, meß-, steuerungs-, regelungstechnische und optische Erzeugnisse; Uhren	-	9 487 630	10 363 084	2 451
3310	Medizinische Geräte und orthopädische Vorrichtungen	-	3 123 045	3 387 207	979
3320	Meß-, Kontroll-, Navigations- u.ä. Instrumente und Vorrichtungen	-	4 590 504	5 118 945	1 184
3330	Industrielle Prozeßsteuerungsanlagen	-	374 042	392 998	98
3340	Optische und fotografische Geräte	-	1 117 392	1 156 710	212
3350	Uhren	-	264 567	289 025	115
3399	Veredlung von Erzeugnissen dieser Güterabteilung	-	18 080	18 198	22
34	Kraftwagen und Kraftwagenteile	-	48 474 921	57 242 910	1 272
3410	Kraftwagen und Kraftwagenmotoren	-	33 584 818	40 726 961	96
3420	Karosserien, Aufbauten und Anhänger	-	2 064 690	2 423 685	458
3430	Teile und Zubehör für Kraftwagen und Kraftwagenmotoren	-	12 738 917	13 991 347	799
3499	Veredlung von Erzeugnissen dieser Güterabteilung	-	86 496	100 917	24
35	Sonstige Fahrzeuge	-	5 284 422	6 440 148	463
3511	Schiffe (ohne Boote und Yachten)	-	1 159 224	2 152 776	100
3512	Boote und Yachten	-	55 144	49 434	24
3520	Schienenfahrzeuge	-	1 316 312	1 313 385	118
3530	Luft- und Raumfahrzeuge	-	2 205 274	2 386 710	83
3541	Kraftfahrzeuge	-	155 508	133 416	23
3542	Fahrräder, Teile und Zubehör	-	186 632	180 713	60
3543	Behindertenfahrzeuge	-	102 102	96 612	20
3550	Fahrzeuge, a.n.g.	-	93 689	116 602	44
3599	Veredlung von Erzeugnissen dieser Güterabteilung	-	10 537	10 501	7
36	Möbel, Schmuck, Musikinstrumente, Sportgeräte, Spielwaren und sonstige Erzeugnisse	-	11 429 560	13 137 989	2 897
3611	Sitzmöbel	-	2 295 242	2 805 773	571
3612	Büro- und Ladenmöbel	-	1 235 499	1 366 381	468
3613	Holz- und Kunststoffmöbel für Küchen	-	1 528 402	1 702 877	214
3614	Sonstige Möbel	-	3 414 638	3 900 830	1 126
3615	Matratzen	-	338 386	386 589	100
3621	Münzen	-	6 219	6 380	7
3622	Schmuck, Gold- und Silberschmiedeerzeugnisse (ohne Phantasieschmuck)	-	411 352	504 160	173
3630	Musikinstrumente	-	138 411	177 922	93
3640	Sportgeräte	-	205 982	222 822	88
3650	Spielwaren	-	607 674	724 853	202
3661	Phantasieschmuck	-	37 779	40 695	48
3662	Besen und Bürsten	-	226 846	226 699	87
3663	Sonstige Erzeugnisse, a.n.g.	-	965 007	1 037 919	369
3699	Veredlung von Erzeugnissen dieser Güterabteilung	-	18 121	34 090	35
37	Sekundärrohstoffe	-	343 075	302 547	130
3710	Metallische Sekundärrohstoffe	-	215 866	176 548	57
3720	Nichtmetallische Sekundärrohstoffe	-	127 210	125 999	89
40	Energie	-	-	-	-
4010	Erzeugnisse und Dienstleistungen der Elektrizitätsversorgung	-	-	-	-
4020	Erzeugnisse und Dienstleistungen der Gasversorgung	-	-	-	-
4030	Fernwärme und Dienstleistungen der Fernwärmeversorgung (einschl. der Versorgung mit Energie in kalter Form)	-	-	-	-
41	Erzeugnisse und Dienstleistungen der Wasserversorgung	-	-	-	-
45	Fertigteilbau	-	29 121	37 776	28

Produktion nach Güterarten

Deutschland

5 Produktion nach Güterarten - Deutschland

Melde-Nr.	Bezeichnung	Einheit	4. VJ 1994	3. VJ 1995	4. VJ 1995	4. VJ 1995 Anzahl	
						Betr.	Unt.
1	2	3	4	5	6	7	8
	Kohle und Torf						
	Steinkohle, nicht agglomeriert (verwertbare Förderung)						
1010 11 300	- Anthrazit (EGKS)	1000 t	*	-	13 666	13 264	.
		TJ	*	-	406 989	395 018	.
	darunter zum Absatz bestimmt	1000 t	-	-	11 873	11 441	.
		TJ	-	-	353 606	340 730	.
		1000 DM	-	-	2 194 743	2 232 669	.
1010 11 500	- Bitumenhaltige Steinkohle (EGKS)	1000 t	*	-	-	-	-
		TJ	*	-	-	-	-
	darunter zum Absatz bestimmt	1000 t	-	-	-	-	-
		TJ	-	-	-	-	-
		1000 DM	-	-	-	-	-
1010 11 600	- Andere Steinkohle (EGKS)	1000 t	*	-	-	-	-
		TJ	*	-	-	-	-
	darunter zum Absatz bestimmt	1000 t	-	-	-	-	-
		TJ	-	-	-	-	-
		1000 DM	-	-	-	-	-
1010 11 700	- Steinkohlenstaub (z.B. für Kohlenfeuerung, als Füllstoff für Kunststoffe); andere Brennstoffe auf Kohlenbasis (z.B. Gemische aus Kohlenstaub, Mineralöl und organischen Brennstoffen)	1000 t	*	-	-	-	-
		TJ	*	-	-	-	-
	darunter zum Absatz bestimmt	1000 t	-	-	-	-	-
		TJ	-	-	-	-	-
		1000 DM	-	-	-	-	-
1010 12 000	Steinkohlenbriketts u.ä. aus Steinkohle gewonnene feste Brennstoffe (EGKS)	1000 t	*	-	86	129	.
		TJ	*	-	2 699	4 043	.
	darunter zum Absatz bestimmt	1000 t	-	-	86	129	.
		TJ	-	-	2 699	4 043	.
		1000 DM	-	-	24 088	39 339	.
	Braunkohle						
	- nicht agglomeriert (EGKS)						
1020 10 330	- - Braunkohle, roh	1000 t	*	-	44 820	50 154	.
		TJ	*	-	380 523	425 802	.
	darunter zum Absatz bestimmt	1000 t	-	-	37 545	41 930	.
		TJ	-	-	318 755	355 982	.
		1000 DM	-	-	1 148 852	1 261 479	.
1020 10 350	- - Braunkohlenstaub und Trockenkohle	1000 t	*	-	934	931	.
		TJ	*	-	19 940	19 871	.
	darunter zum Absatz bestimmt	1000 t	-	-	934	931	.
		TJ	-	-	19 940	19 871	.
		1000 DM	-	-	57 364	57 763	.
	- agglomeriert (EGKS)						
1020 10 530	- - Braunkohlenbriketts	1000 t	*	-	1 221	1 353	.
		TJ	*	-	23 517	26 050	.
	darunter zum Absatz bestimmt	1000 t	-	-	1 221	1 353	.
		TJ	-	-	23 517	26 050	.
		1000 DM	-	-	191 257	211 597	.
1020 10 550	- - Braunkohlengranulat	1000 t	*	-	-	-	-
		TJ	*	-	-	-	-
	darunter zum Absatz bestimmt	1000 t	-	-	-	-	-
		TJ	-	-	-	-	-
		1000 DM	-	-	-	-	-
	Torf						
	- Schwarztorf für gärtnerische Zwecke						
1030 10 310	- - ohne Nährstoffe, lose und in Säcken	m3	*	-	325 614	387 546	15
		m3	*	-	325 614	387 546	15
	darunter zum Absatz bestimmt	1000 DM	-	-	5 963	7 392	12
	- - mit Nährstoffen						
1030 10 353	- - - Torfmischdünger, Bodenverbesserer	m3	*	-	59 889	.	7
		m3	*	-	59 889	.	7
	darunter zum Absatz bestimmt	1000 DM	-	-	.	.	7
1030 10 355	- - - Substrate	m3	*	-	312 222	234 013	8
		m3	*	-	312 222	234 013	8
	darunter zum Absatz bestimmt	1000 DM	-	-	11 615	9 817	7
1030 10 357	- - - Blumenerde	m3	*	-	435 853	357 011	23
		m3	*	-	435 853	357 011	23
	darunter zum Absatz bestimmt	1000 DM	-	-	20 931	16 951	19
	- Weißtorf für gärtnerische Zwecke						
	- - ohne Nährstoffe						
1030 10 533	- - - in Ballen	m3	*	-	226 478	212 929	27
		m3	*	-	226 478	212 929	27
	darunter zum Absatz bestimmt	1000 DM	-	-	6 798	6 848	23
1030 10 535	- - - lose und in Säcken	m3	*	-	323 565	192 338	23
		m3	*	-	323 565	192 338	23
	darunter zum Absatz bestimmt	1000 DM	-	-	7 396	4 371	19
1030 10 553	- - mit Nährstoffen	m3	*	-	64 187	97 117	15
		m3	*	-	64 187	97 117	15
	darunter zum Absatz bestimmt	1000 DM	-	-	2 166	3 722	10

5 Produktion nach Güterarten - Deutschland

Melde- Nr.	Bezeichnung	Einheit	4. VJ 1994	3. VJ 1995	4. VJ 1995	4. VJ 1995 Anzahl		
						Betr.	Unt.	
1	2	3	4	5	6	7	8	
1030 10 555	- - - Substrate, in Ballen darunter zum Absatz bestimmt	m3 m3 1000 DM	*	- - -	52 208 52 208 2 486	55 600 55 600 2 658	13 13	11 11
1030 10 557	- - - Substrate, lose und in Säcken darunter zum Absatz bestimmt	m3 m3 1000 DM	*	- - -	119 306 119 306 6 246	127 385 127 385 6 632	8 8	8 8
1030 10 590	- - Anderer Weißtorf (z.B. Pflanzenballen, gepreßte Anzuchttopfe) darunter zum Absatz bestimmt	m3 m3 1000 DM	*	- - -	- - -	- - -	- -	- -
1030 10 900	- Andere Torfprodukte (z.B. Torfbriketts, Industrietorf u.ä.) darunter zum Absatz bestimmt	t t 1000 DM	*	- - -	4 4	3 3
1099 00 000	Veredlung von Erzeugnissen dieser Güterabteilung	1000 DM		-	159 499	167 292	4	4
	Erdöl und Erdgas; Dienstleistungen bei der Gewinnung von Erdöl und Erdgas							
1110 10 000	Erdöl und Öl aus bituminösen Mineralien, roh	1000 t TJ 1000 t TJ 1000 DM	* * * * *	- - - - -	714 30 434 714 30 434 42 063	755 32 201 755 32 201 46 642
	darunter zum Absatz bestimmt							
1110 20 300	Erdgas - verflüssigt darunter zum Absatz bestimmt	1000 MWh 1000 MWh 1000 DM	* * *	- - -	- - -	- - -	- -	- -
1110 20 500	- in gasförmigem Zustand darunter zum Absatz bestimmt	1000 MWh 1000 MWh 1000 DM	* * *	- - -	35 955 35 955 484 853	50 228 50 228 629 146
1110 20 700	- Erdölgas darunter zum Absatz bestimmt	1000 MWh 1000 MWh 1000 DM	* * *	- - -	256 256 3 348	256 256 2 896
1110 30 000	Verflüssigung und Rückumwandlung von Erdgas zu Transportzwecken	1000 DM		-	.	.	2	2
1110 40 000	Bituminöse oder ölhaltige Schiefer und Sande	t TJ t TJ 1000 DM	* * * * *	- - - - -	1 1	1 1
	darunter zum Absatz bestimmt							
	Dienstleistungen bei der Gewinnung von Erdöl und Erdgas							
1120 11 000	Mit der Gewinnung von Erdöl und Erdgas verbundene Bohrungen	1000 DM		-	.	.	3	3
1120 12 000	Installation, Reparatur, Instandhaltung und Abbau von Bohranlagen für die Gewinnung von Erdöl und Erdgas sowie damit verbundene Dienstleistungen	1000 DM		-	.	.	3	3
	Uran- und Thoriumerze							
1200 10 000	Uran- und Thoriumerze und deren Konzentrate	t 1000 DM		- -	- -	- -	- -	- -
	Erze							
	Eisenerze und ihre Konzentrate (ohne Schwefelkiesabbrände)							
1310 10 300	- nicht agglomeriert (EGKS) darunter zum Absatz bestimmt	t-eff. t-eff. 1000 DM	* * *	- - -	- - -	- - -	- -	- -
1310 10 500	- agglomeriert (EGKS) darunter zum Absatz bestimmt	t-eff. t-eff. 1000 DM	* * *	- - -	- - -	- - -	- -	- -
	NE-Metallerze (ohne Uran- und Thoriumerze)							
1320 11 000	- Kupfererze u. i. Konzentrate darunter zum Absatz bestimmt	t-eff. t-eff. 1000 DM	* * *	- - -	- - -	- - -	- -	- -
1320 12 000	- Nickelерze u. i. Konzentrate darunter zum Absatz bestimmt	t-eff. t-eff. 1000 DM	* * *	- - -	- - -	- - -	- -	- -
1320 13 000	- Aluminiumerze u. i. Konzentrate darunter zum Absatz bestimmt	t-eff. t-eff. 1000 DM	* * *	- - -	- - -	- - -	- -	- -
1320 14 000	- Edelmetallerze u. i. Konzentrate darunter zum Absatz bestimmt	t-eff. t-eff. 1000 DM	* * *	- - -	- - -	- - -	- -	- -

5 Produktion nach Güterarten - Deutschland

Melde-Nr.	Bezeichnung	Einheit	4. VJ 1994	3. VJ 1995	4. VJ 1995	4. VJ 1995 Anzahl	
						Betr.	Unt.
1	2	3	4	5	6	7	8
1320 15 300	- Zinn-, Blei- und Zinkerze u. i. Konzentrate - Zinnerze und ihre Konzentrate darunter zum Absatz bestimmt	t-eff. t-eff. 1000 DM	*	- - -	- - -	- - -	- - -
1320 15 500	- Bleierze und ihre Konzentrate darunter zum Absatz bestimmt	t-eff. t-eff. 1000 DM	*	- - -	- - -	- - -	- - -
1320 15 700	- Zinkerze und ihre Konzentrate darunter zum Absatz bestimmt	t-eff. t-eff. 1000 DM	*	- - -	- - -	- - -	- - -
1320 16 300	- Wolfram-, Mangan- und andere NE-Metallerze und ihre Konzentrate - Wolframerze u. i. Konzentrate darunter zum Absatz bestimmt	t-eff. t-eff. 1000 DM	*	- - -	- - -	- - -	- - -
1320 16 500	- Manganerze und ihre Konzentrate (einschl. manganhaltiger Eisenerze und ihrer Konzentrate, mit einem Gehalt an Mangan von 20 GHT oder mehr, bezogen auf die Trockensubstanz (EGKS)) darunter zum Absatz bestimmt	t-eff. t-eff. 1000 DM	*	- - -	- - -	- - -	- - -
1320 16 900	- Andere NE-Metallerze und ihre Konzentrate darunter zum Absatz bestimmt	t-eff. t-eff. 1000 DM	*	- - -	- - -	- - -	- - -
1399 00 000	Veredlung von Erzeugnissen dieser Güterabteilung	1000 DM	-	-	-	1	1
	Steine und Erden, sonstige Bergbauerzeugnisse						
	Marmor u.a. kalkhaltige Werksteine						
1411 11 330	- Marmor und Travertin - roh oder grob behauen darunter zum Absatz bestimmt	t t 1000 DM	*	- - -	- 13 062 3 338	- 14 326 3 357	10 8 8
1411 11 350	- lediglich zerteilt, in Blöcken oder in Platten - mit einer Dicke von 25 cm oder weniger darunter zum Absatz bestimmt	t t 1000 DM	*	- - -	- 922 922 1 021	- 1 096 1 096 1 209	4 4 4
1411 11 370	- mit einer Dicke von mehr als 25 cm darunter zum Absatz bestimmt	t t 1000 DM	*	- - -	- 11 125 3 588	- . 2 575	6 6 6
1411 11 530	- Ecaussine u.a. Werksteine aus Kalkstein; Alabaster - roh oder behauen darunter zum Absatz bestimmt	t t 1000 DM	*	- - -	- 6 818 1 692	- . .	6 4 4
1411 11 550	- lediglich zerteilt, in Blöcken oder in Platten - mit einer Dicke von 25 cm oder weniger darunter zum Absatz bestimmt	t t 1000 DM	*	- - -	- . . .	- . . .	1 1 1
1411 11 570	- mit einer Dicke von mehr als 25 cm darunter zum Absatz bestimmt	t t 1000 DM	*	- - -	- . . .	- . . .	- - -
1411 12 330	Granit, Sandstein u.a. Werksteine - Granit - roh oder grob behauen darunter zum Absatz bestimmt	t t 1000 DM	*	- - -	- 8 636 989	- 5 631 607	23 21 18
1411 12 350	- lediglich zerteilt, in Blöcken oder in Platten - mit einer Dicke von 25 cm oder weniger darunter zum Absatz bestimmt	t t 1000 DM	*	- - -	- 4 718 4 718 5 565	- 3 159 3 159 4 991	7 7 7
1411 12 370	- mit einer Dicke von mehr als 25 cm darunter zum Absatz bestimmt	t t 1000 DM	*	- - -	- . . .	- 368 108	3 3 3
1411 12 530	- Sandstein - roh oder grob behauen darunter zum Absatz bestimmt	t t 1000 DM	*	- - -	- 6 890 3 371	- 5 388 3 236	8 8 8
1411 12 550	- lediglich zerteilt, in Blöcken oder in Platten - mit einer Dicke von 25 cm oder weniger darunter zum Absatz bestimmt	t t 1000 DM	*	- - -	- . . .	- . . .	2 2 2
1411 12 570	- mit einer Dicke von mehr als 25 cm darunter zum Absatz bestimmt	t t 1000 DM	*	- - -	- . . .	- . . .	2 1 1
1411 12 900	- Andere Werksteine darunter zum Absatz bestimmt	t t 1000 DM	*	- - -	- 3 338 1 246	- 1 374 639	6 6 6

StBA, FS4, R 3.1, 4.VJ 1995

5 Produktion nach Güterarten - Deutschland

Melde- Nr.	Bezeichnung	Einheit	4. VJ 1994	3. VJ 1995	4. VJ 1995	4. VJ 1995 Anzahl	
						Betr.	Unt.
1	2	3	4	5	6	7	8
1412 10 300	Gipsstein, Anhydrit; Kalksteine als Hochofenzuschläge oder zum Herstellen von Kalk oder Zement - Gipsstein; Anhydrit darunter zum Absatz bestimmt	1000 t 1000 t 1000 DM	* - -	- - 7 536	674 287 8 249	702 325 24	15 12
1412 10 530	- Kalksteine als Hochofenzuschläge oder zum Herstellen von Kalk oder Zement - - Kalksteinzuschlag, gebrochen darunter zum Absatz bestimmt	1000 t 1000 t 1000 DM	* - -	- - 16 898 4 631 55 510	14 924 4 361 55 318	75 43	58 40
1412 10 550	- - Kalksteinzuschlag, Mehl darunter zum Absatz bestimmt	1000 t 1000 t 1000 DM	* - -	- - 3 354 2 081 66 020	3 178 1 985 66 343	60 58	52 51
1412 20 100	Kreide, Dolomit, auch gebrannt oder gesintert - Kreide darunter zum Absatz bestimmt	t t 1000 DM	* - -	- - 315 427 315 427 11 839	191 274 191 274 9 438	5 5	4 4
1412 20 330	- Dolomit, weder gebrannt noch gesintert - - roh darunter zum Absatz bestimmt	t t 1000 DM	* - -	- - 9 301 162	22 090 362	3 3	3 3
1412 20 350	- - für industrielle Zwecke, zerteilt darunter zum Absatz bestimmt	t t 1000 DM	* - -	- - -	- -	- -	- -
1412 20 370	- - Mehl darunter zum Absatz bestimmt	t t 1000 DM	* - -	- - 22 378 22 378 2 061	17 080 17 080 1 550	4 4	4 4
1412 20 530	- Dolomit, gebrannt und gesintert - - gebrannt darunter zum Absatz bestimmt	t t 1000 DM	* - -	- - 191 947 134 121 15 724	166 681 118 929 14 027	12 12	12 12
1412 20 550	- - gesintert darunter zum Absatz bestimmt	t t 1000 DM	* - -	- - .	.	2 2	2 2
1412 20 700	- Dolomitstampfmasse, rein darunter zum Absatz bestimmt	t t 1000 DM	* - -	- - .	.	2 2	2 2
1413 10 000	Tonschiefer, auch grob behauen oder lediglich zerteilt, in Blöcken oder in Platten darunter zum Absatz bestimmt	t t 1000 DM	* - -	- - 2 429	.	4 4	3 3
1421 11 500	Natürliche Sande - Kiesel-saure Sande und Quarzsande - Andere natürliche Sande (ohne metallhaltige Sande)	1000 t 1000 DM	- -	- 2 477 67 136	2 127 60 006	44	38
1421 11 903	- - Bausand (z.B. als Betonzuschlag)	1000 t 1000 DM	- -	- 26 602 274 626	21 393 217 047	520	413
1421 11 909	- - Andere natürliche Sande	1000 t 1000 DM	- -	- 3 355 34 360	3 237 30 742	138	111
1421 12 133	Feldsteine, Kies, gebrochene Natursteine für den Betonbau oder als Steinmaterial im Wege- und Bahnbau; Körnungen, Splitter und Mehl von Steinen - Kies, Feldsteine, Feuerstein (Flintstein) und Kiesel - - Kies - - - Baukies (z.B. als Betonzuschlag)	1000 t 1000 DM	- -	- 28 965 352 838	24 295 292 535	509	403
1421 12 139	- - - Anderer Kies	1000 t 1000 DM	- -	- 3 569 42 649	2 904 33 716	153	112
1421 12 150	- - Feldsteine, Feuerstein (Flintstein) und Kiesel	1000 t 1000 DM	- -	- 6 752 64 217	6 080 58 674	114	81
1421 12 330	- - Andere gebrochene Natursteine - - Zerkleinerter Dolomit - - - Andere gebrochene Natursteine (ohne zerkleinerten Dolomit)	1000 t 1000 DM	- -	- 4 142 40 772	3 855 38 409	47	43
1421 12 393	- - - Brechsande und Körnungen	1000 t 1000 DM	- -	- 12 232 152 978	10 300 123 398	131	91
1421 12 395	- - - Wasserbausteine	1000 t 1000 DM	- -	- 726 9 560	726 9 481	91	66
1421 12 397	- - - Schrotten	1000 t 1000 DM	- -	- 2 491 20 060	2 167 16 810	108	75
1421 12 399	- - - Andere gebrochene Natursteine, a.n.g.	1000 t 1000 DM	- -	- 14 664 157 314	13 025 136 402	193	126

5 Produktion nach Güterarten - Deutschland

Melde- Nr.	Bezeichnung	Einheit	4. VJ 1994	3. VJ 1995	4. VJ 1995	4. VJ 1995 Anzahl	
						Betr.	Unt.
1	2	3	4	5	6	7	8
1421 12 530	- Körnungen, Splitt und Mehl aus Marmor - Körnungen, Splitt aus Marmor	1000 t 1000 DM	- -	7	6
1421 12 550	- - Mehl aus Marmor	1000 t 1000 DM	- -	1	1
1421 12 930	- Körnungen, Splitt und Mehl von anderen Steinen - Körnungen, Splitt von anderen Steinen	1000 t 1000 DM	- -	16 990 205 405	13 974 168 132	254	190
1421 12 950	- - Mehl von anderen Steinen	1000 t 1000 DM	- -	971 12 522	847 10 407	46	37
1421 13 300	Makadam, Teermakadam - Makadam aus Schlacken u.ä. Industrieabfällen	1000 t 1000 DM	- -	1 207 61 839	988 54 558	38	9
1421 13 500	- Teermakadam	1000 t 1000 DM	- -	3 670 184 115	3 241 157 520	112	46
1422 11 350	Kaolin u.ä. kaolinhaltiger Ton und Lehm, roh oder gebrannt - Kaolin u.ä. kaolinhaltiger Ton und Lehm, roh - - Kaolin, roh darunter zum Absatz bestimmt	1000 t 1000 t 1000 DM	* - -	- 103 10 771	- 104 10 557	10 7	10 7
1422 11 393	- - Anderer kaolinhaltiger Ton und Lehm, roh - - - Anderer kaolinhaltiger Ton, roh darunter zum Absatz bestimmt	1000 t 1000 t 1000 DM	* - -	70 70 922	49 49 831	4 4	4 4
1422 11 395	- - - Anderer kaolinhaltiger Lehm, roh darunter zum Absatz bestimmt	1000 t 1000 t 1000 DM	* - -	- - -	- - -	- -	- -
1422 11 550	- Kaolin u.ä. kaolinhaltiger Ton und Lehm, gebrannt - - Kaolin, gebrannt darunter zum Absatz bestimmt	1000 t 1000 t 1000 DM	* - -	133 133 26 692	132 132 26 743	4 4	4 4
1422 11 593	- - - Anderer kaolinhaltiger Ton und Lehm, gebrannt darunter zum Absatz bestimmt	1000 t 1000 t 1000 DM	* - -	1 1	1 1
1422 11 595	- - - Anderer kaolinhaltiger Lehm, gebrannt darunter zum Absatz bestimmt	1000 t 1000 t 1000 DM	* - -	- - -	- - -	- -	- -
1422 12 100	Anderer Ton und Lehm, Andalusit, Cyanit, Sillimanit, roh oder gebrannt; Mullit, Schamotte-Körnungen und Ton-Dinasmassen - Bentonit, Bleich- und Walkerden darunter zum Absatz bestimmt	1000 t 1000 t 1000 DM	* - -	. 87 15 165	. 84 16 129	7 5	5 5
1422 12 333	- Feuerfester Ton und Lehm - - Feuerfester Ton und Lehm, roh - - - Feuerfester Ton, roh darunter zum Absatz bestimmt	1000 t 1000 t 1000 DM	* - -	206 195 6 865	197 182 6 237	22 21	16 15
1422 12 335	- - - Feuerfester Lehm, roh darunter zum Absatz bestimmt	1000 t 1000 t 1000 DM	* - -	. - -	. - -	1 -	1 -
1422 12 353	- - - Feuerfester Ton und Lehm, gebrannt darunter zum Absatz bestimmt	1000 t 1000 t 1000 DM	* - -	. 6 894	. 4 636	6 5	6 5
1422 12 355	- - - Feuerfester Lehm, gebrannt darunter zum Absatz bestimmt	1000 t 1000 t 1000 DM	* - -	- - -	- - -	- -	- -
1422 12 503	- Anderer Ton und Lehm (ohne geblähten Ton, einschl. keramischem Ton) - - Keramischer Ton darunter zum Absatz bestimmt	1000 t 1000 t 1000 DM	* - -	906 778 24 496	886 788 24 653	37 34	21 18
1422 12 509	- - Anderer Ton und Lehm darunter zum Absatz bestimmt	1000 t 1000 t 1000 DM	* - -	147 147 1 896	254 254 1 663	10 10	8 8
1422 12 700	- Andalusit, Cyanit, Sillimanit und Mullit darunter zum Absatz bestimmt	1000 t 1000 t 1000 DM	* - -	1 1	1 1
1422 12 900	- Schamotte-Körnungen und Ton-Dinasmassen darunter zum Absatz bestimmt	1000 t 1000 t 1000 DM	* - -	19 19 3 611	10 10 1 823	4 4	4 4

5 Produktion nach Güterarten - Deutschland

Melde- Nr.	Bezeichnung	Einheit	4. VJ 1994	3. VJ 1995	4. VJ 1995	4. VJ 1995 Anzahl	
						Betr.	Unt.
1	2	3	4	5	6	7	8
1430 11 300	Natürliche Calcium- und Aluminiumcalciumphosphate; Carnallit, Sylvinit u.a. natürliche rohe Kalisalze - Natürliche Calciumphosphate, natürliche Aluminiumcalciumphosphate und Phosphatkreiden darunter zum Absatz bestimmt	t t 1000 DM	*	- - -	- - -	- - -	- - -
1430 11 500	- Carnallit, Sylvinit u.a. natürliche rohe Kalisalze darunter zum Absatz bestimmt	t-K2O t-K2O 1000 DM	*	- - -	. . .	7 2	1 1
1430 12 300	Schwefelkies, nicht geröstet; Schwefel, roh oder nicht raffiniert - Schwefelkies, nicht geröstet darunter zum Absatz bestimmt	t t 1000 DM	*	- - -	- - -	- - -	- - -
1430 12 500	- Schwefel, roh oder nicht raffiniert darunter zum Absatz bestimmt	t t 1000 DM	*	- - -	- - -	- - -	- - -
1430 13 130	Andere chemische Minerale - Natürliches Bariumsulfat und -carbonat - - Natürliches Bariumsulfat (Baryt)	t 1000 DM		- .	. .	3	2
1430 13 150	- - Natürliches Bariumcarbonat (Witherit), auch gebrannt darunter zum Absatz bestimmt	t t 1000 DM	*	- - -	- - -	- - -	- - -
1430 13 300	- Natürlicher Kryolith; natürlicher Chiolith darunter zum Absatz bestimmt	t t 1000 DM	*	- - -	- - -	- - -	- - -
1430 13 550	- Natürliche Borate und ihre Konzentrate; natürliche Borsäure - - Natürliche Natriumborate und ihre Konzentrate darunter zum Absatz bestimmt	t t 1000 DM	*	- - -	- - -	- - -	- - -
1430 13 590	- - Andere natürliche Borate und ihre Konzentrate; natürliche Borsäure darunter zum Absatz bestimmt	t t 1000 DM	*	- - -	- - -	- - -	- - -
1430 13 730	- Flußspat - - mit einem Gehalt an Calciumfluorid von 97 GHF oder weniger darunter zum Absatz bestimmt	t t 1000 DM	*	- - -	- - -	- - -	- - -
1430 13 750	- - mit einem Gehalt an Calciumfluorid von mehr als 97 GHF darunter zum Absatz bestimmt	t t 1000 DM	*	- - -	. . .	2 2	2 2
1430 13 830	- Kieserit und Epsomit, Farberden, natürlicher Eisenglimmer - - Kieserit und Epsomit (natürliche Magnesiumsulfate)	t 1000 DM		- .	. .	5	1
1430 13 850	- - Farberden darunter zum Absatz bestimmt	t t 1000 DM	*	- - -	. . .	8 8	1 1
1430 13 870	- - Natürlicher Eisenglimmer darunter zum Absatz bestimmt	t t 1000 DM	*	- - -	- - -	- - -	- - -
1430 13 900	- Andere mineralische Stoffe (z.B. Scherben und Bruch von keramisch hergestellten Waren; Jura-Plattenkalk) darunter zum Absatz bestimmt	t t 1000 DM	*	- - -	. 24 071 11 475	. 18 259 11 420	11 10 10
1440 10 010	Salz (einschl. präpariertem Speisesalz und denaturiertem Salz) und reines Natriumchlorid; Meerwasser - Steinsalz darunter zum Absatz bestimmt	1000 t 1000 t 1000 DM	*	- - -	. 1 369 86 304	1 842 1 765 129 718	11 10 8
1440 10 030	- Meersalz darunter zum Absatz bestimmt	1000 t 1000 t 1000 DM	*	- - -	. . .	- - .	1 1 1
1440 10 050	- Siedesalz, reines Natriumchlorid darunter zum Absatz bestimmt	1000 t 1000 t 1000 DM	*	- - -	242 242 53 996	. 251 55 424	9 6 6
1440 10 070	- Salzsole darunter zum Absatz bestimmt	1000 t 1000 t 1000 DM	*	- - -	1 463 . .	1 184 . .	5 3 3
1440 10 090	- Meerwasser darunter zum Absatz bestimmt	1000 t 1000 t 1000 DM	*	- - -	- - -	- - -	- - -

5 Produktion nach Güterarten - Deutschland

Melde-Nr.	Bezeichnung	Einheit	4. VJ 1994	3. VJ 1995	4. VJ 1995	4. VJ 1995 Anzahl	
						Betr.	Unt.
1	2	3	4	5	6	7	8
1450 10 000	Naturbitumen und Naturasphalt; Asphaltite und Asphaltgestein darunter zum Absatz bestimmt	1000 t 1000 t 1000 DM	* - -	- - -	. . .	1 1	1 1
1450 21 500	Diamanten und Edelsteine (ohne Industriediamanten), roh oder nur gesägt, gespalten oder rauh geschliffen oder grob geformt - Diamanten (ohne Industriediamanten), nicht sortiert oder roh oder nur gesägt, gespalten oder rauh geschliffen darunter zum Absatz bestimmt	Kt Kt 1000 DM	* - -	- - -	- - -	- - -	- - -
1450 21 900	- Edelsteine (ohne Diamanten) und Schmucksteine, roh oder nur gesägt oder grob geformt darunter zum Absatz bestimmt	Kt Kt 1000 DM	* - -	- - -	- - -	- - -	- - -
1450 22 500	Bimsstein; Schmirgel; natürlicher Korund, natürlicher Granat u.a. natürliche Schleifstoffe; Industriediamanten - Bimsstein; Schmirgel; natürlicher Korund, natürlicher Granat u.a. natürliche Schleifstoffe, auch wärmebehandelt darunter zum Absatz bestimmt	t t 1000 DM	* - -	- - -	74 569 74 569 7 706	76 191 76 191 5 654	3 3 3
1450 22 700	- Industriediamanten, roh oder nur gesägt, gespalten oder rauh geschliffen darunter zum Absatz bestimmt	Kt Kt 1000 DM	* - -	- - -	. . .	1 1	1 1
1450 23 130	Natürlicher Graphit; Quarz und Quarzite, kieselensäurehaltige Fossilienmehle; natürliches Magnesiumcarbonat u.a. mineralische Stoffe; andere Schlacken und Aschen - Natürlicher Graphit; Quarz und Quarzite darunter zum Absatz bestimmt	t t 1000 DM	* - -	- - -	. . .	4 4	2 2
1450 23 150	- - Quarz (ohne natürliche Sande) und Quarzite, lediglich zerteilt, in Blöcken oder in Platten darunter zum Absatz bestimmt	t t 1000 DM	* - -	- - -	. . .	1 363 2	3 2
1450 23 200	- Kieselensäurehaltige Fossilienmehle u.a. kieselensäurehaltige Erden, auch gebrannt, mit einem Schlüttgewicht von 1 oder weniger darunter zum Absatz bestimmt	t t 1000 DM	* - -	- - -	. . .	1 1	1 1
1450 23 330	- Natürliches Magnesiumcarbonat, Magnesia u.a. Magnesiumoxid - - Natürliches Magnesiumcarbonat (Magnesit) darunter zum Absatz bestimmt	t t 1000 DM	* - -	- - -	- - -	- - -	- - -
1450 23 350	- - Magnesia u.a. Magnesiumoxid darunter zum Absatz bestimmt	t t 1000 DM	* - -	- - -	- - .	1 1	1 1
1450 23 400	- Asbest darunter zum Absatz bestimmt	t t 1000 DM	* - -	- - -	- - -	- - -	- - -
1450 23 530	- Glimmer, Glimmerabfall; natürlicher Speckstein und Talk; Talkum - - Glimmer (auch in Schuppen); Glimmerabfall darunter zum Absatz bestimmt	t t 1000 DM	* - -	- - -	. . .	1 1	1 1
1450 23 550	- - Natürlicher Speckstein und Talk, lediglich zerteilt, in Blöcken oder in Platten; Talkum darunter zum Absatz bestimmt	t t 1000 DM	* - -	- - -	. . .	3 3	3 3
1450 23 630	- Feldspat; Leuzit, Nephelin und Nephelinsyenit - - Feldspat darunter zum Absatz bestimmt	t t 1000 DM	* - -	- - -	. . .	6 6	6 6
1450 23 650	- - Leuzit, Nephelin und Nephelinsyenit darunter zum Absatz bestimmt	t t 1000 DM	* - -	- - -	- - -	- - -	- - -
1450 23 700	- Vermiculit, Perlit und Chlorite (nicht gebläht) darunter zum Absatz bestimmt	t t 1000 DM	* - -	- - -	- - -	- - -	- - -
1450 23 800	- Andere Schlacken und Aschen (einschl. Seetangasche)	t 1000 DM	- -	- -	- -	- -	- -
1499 00 000	Veredlung von Erzeugnissen dieser Güterabteilung	1000 DM	-	6 092	5 454	8	8

5 Produktion nach Güterarten - Deutschland

Melde-Nr.	Bezeichnung	Einheit	4. VJ 1994	3. VJ 1995	4. VJ 1995	4. VJ 1995 Anzahl		
						Betr.	Unt.	
1	2	3	4	5	6	7	8	
Erzeugnisse des Ernährungsgewerbes								
Fleisch								
Rindfleisch, frisch oder gekühlt								
- Rindfleisch, frisch oder gekühlt (ganze oder halbe Tierkörper; Vorder- oder Hinterviertel, mit Knochen)								
1511 11 403	- - Kalbfleisch (Fleisch von Rindern bis 150 kg)	t	*	-	5 751	6 001	182	167
	darunter zum Absatz bestimmt	t	-	-	5 641	5 891	182	167
		1000 DM	-	-	42 546	44 881		
1511 11 405	- - Rindfleisch (Fleisch von Rindern über 150 kg)	t	*	-	94 950	118 627	222	207
	darunter zum Absatz bestimmt	t	-	-	93 669	117 353	221	206
		1000 DM	-	-	383 682	487 883		
1511 11 900	- Andere frische oder gekühlte Rindfleischteile	t	*	-	40 401	46 737	101	85
	darunter zum Absatz bestimmt	t	-	-	40 226	46 562	100	84
		1000 DM	-	-	211 448	241 895		
1511 12 000	Rindfleisch, gefroren	t	*	-	.	.	15	10
	darunter zum Absatz bestimmt	t	-	-	2 133	2 483	15	10
		1000 DM	-	-	10 972	14 326		
Schweinefleisch, frisch oder geköhlt								
1511 13 300	- Schweinekörper (ganze oder halbe Tierkörper)	t	*	-	341 594	365 002	232	206
	darunter zum Absatz bestimmt	t	-	-	329 754	354 541	228	202
		1000 DM	-	-	906 375	937 572		
1511 13 500	- Schweineschinken oder -schultern und Teile davon, mit Knochen	t	*	-	31 721	35 569	84	73
	darunter zum Absatz bestimmt	t	-	-	31 006	34 815	84	73
		1000 DM	-	-	115 255	128 695		
1511 13 900	- Anderes Schweinefleisch	t	*	-	115 535	115 475	138	119
	darunter zum Absatz bestimmt	t	-	-	110 489	110 422	137	118
		1000 DM	-	-	406 340	411 336		
Schweinefleisch, gefroren								
1511 14 300	- Schweinekörper (ganze oder halbe Tierkörper)	t	*	-	.	.	4	4
	darunter zum Absatz bestimmt	t	-	-	.	.	4	4
		1000 DM	-	-	.	.		
1511 14 500	- Schweineschinken oder -schultern und Teile davon, mit Knochen	t	*	-	.	.	10	5
	darunter zum Absatz bestimmt	t	-	-	.	.	10	5
		1000 DM	-	-	.	.		
1511 14 900	- Anderes Schweinefleisch	t	*	-	.	.	17	15
	darunter zum Absatz bestimmt	t	-	-	6 388	5 865	16	14
		1000 DM	-	-	27 640	25 746		
1511 15 000	Lamm- oder Schafffleisch, frisch oder gekühlt	t	*	-	.	.	68	62
	darunter zum Absatz bestimmt	t	-	-	986	810	67	61
		1000 DM	-	-	6 255	5 457		
1511 16 000	Lamm- oder Schafffleisch, gefroren	t	*	-	21	37	18	13
	darunter zum Absatz bestimmt	t	-	-	21	37	18	13
		1000 DM	-	-	242	368		
1511 17 000	Ziegenfleisch	t	*	-	.	.	2	2
	darunter zum Absatz bestimmt	t	-	-	.	.	2	2
		1000 DM	-	-	.	.		
1511 18 000	Fleisch von Pferden, Eseln, Maultieren oder Mauleseln	t	*	-	.	.	1	1
	darunter zum Absatz bestimmt	t	-	-	.	.	1	1
		1000 DM	-	-	.	.		
Genießbare Schlachtnabenerzeugnisse von Rindern, Schweinen, Schafen, Ziegen, Pferden, Eseln, Maultieren oder Mauleseln								
1511 19 003	- für pharmazeutische Zwecke	t	*	-	.	.	9	9
	darunter zum Absatz bestimmt	t	-	-	.	.	9	9
		1000 DM	-	-	2 086	1 349		
1511 19 009	- für andere Zwecke	t	*	-	44 817	46 301	86	72
	darunter zum Absatz bestimmt	t	-	-	44 725	46 213	86	72
		1000 DM	-	-	37 958	42 297		
1511 21 000	Schweißwolle (ohne Schurwolle), nicht gekrempelt oder gekämmt	kg	-	-	-	-	-	-
		1000 DM	-	-	-	-		
1511 22 000	Rohe Häute und Felle von Rindern, Pferden u.a. Einhufern (frisch, gesalzen usw., jedoch weder gegerbt noch zugerichtet), auch enthaart usw.	t	-	-	6 629	7 551	60	49
		1000 DM	-	-	15 936	18 772		
1511 23 300	Rohe Häute und Felle von Schafen, Lämmern, Ziegen oder Zickeln (frisch, gesalzen usw., jedoch weder gegerbt noch zugerichtet), auch enthaart usw.	St	-	-	1 121	1 227	7	7
	- von Schafen oder Lämmern	1000 DM	-	-	5	4		
1511 23 500	- von Ziegen oder Zickeln	St	-	-	-	-	-	-
		1000 DM	-	-	-	-		

5 Produktion nach Güterarten - Deutschland

Melde-Nr.	Bezeichnung	Einheit	4. VJ 1994	3. VJ 1995	4. VJ 1995	4. VJ 1995 Anzahl	
						Betr.	Unt.
1	2	3	4	5	6	7	8
1511 30 300	Schweinespeck, -schmalz, Schweine- und Geflügelfett, Fett von Rindern, Schafen oder Ziegen - Schweinespeck ohne magere Teile, Schweine- und Geflügelfett, nicht ausgeschmolzen, frisch, gekühlt, gefroren, gesalzen, in Salzlake getrocknet oder geräuchert	t 1000 DM	- -	5 021 11 306	4 712 11 453	139	128
1511 30 503	- Schweineschmalz; anderes Schweine- oder Geflügelfett, ausgeschmolzen, auch ausgepreßt oder mit Lösungsmitteln ausgezogen - für technische Zwecke darunter zum Absatz bestimmt	t 1000 DM	* -	- 11 269 8 544	- 10 853 9 532	17 17	17 17
1511 30 509	- für andere Zwecke darunter zum Absatz bestimmt	t 1000 DM	* -	- 22 568 17 445	- 21 125 18 345	44 44	39 39
1511 30 700	- Fett von Rindern, Schafen oder Ziegen, roh oder ausgeschmolzen, auch ausgepreßt oder mit Lösungsmitteln ausgezogen darunter zum Absatz bestimmt	t 1000 DM	* -	- 46 896 46 896 36 426	- 50 672 50 672 43 645	59 59	50 50
1511 40 300	Rohabfälle, ungenießbar - Därme, Blasen und Mägen von anderen Tieren als Fischen, ganz oder geteilt darunter zum Absatz bestimmt	t 1000 DM	* -	- 7 394 36 552	- 8 037 38 395	46 39	29 27
1511 40 900	- Andere Rohabfälle, ungenießbar darunter zum Absatz bestimmt	t 1000 DM	* -	- 9 854 6 567	- 11 112 7 865	42 41	33 32
1512 11 130	Geflügel Fleisch und genießbare Schlachtnieberzeugnisse von Geflügel, frisch oder gekühlt - Hühner, Truthühner, Enten, Gänse und Perlhühner, unzerteilt - - Hühner darunter zum Absatz bestimmt	t 1000 DM	* -	- 25 541 83 770	- 27 400 88 644	20 20	19 19
1512 11 150	- - Truthühner darunter zum Absatz bestimmt	t 1000 DM	* -	- 18 004 40 674	- 18 390 44 977	15 15	15 15
1512 11 170	- - Enten, Gänse und Perlhühner darunter zum Absatz bestimmt	t 1000 DM	* -	- 608 608 6 458	- 608 608 6 458	3 3	3 3
1512 11 300	- Fettlebern von Gänsen oder Enten - Teile von Hühnern, Truthühnern, Enten, Gänsen und Perlhühnern - - von Hühnern	t 1000 DM	- -	- -	- -	-	-
1512 11 530	- - von Hühnern	t 1000 DM	- -	6 980 28 289	6 878 28 026	17	15
1512 11 550	- - von Truthühnern	t 1000 DM	- -	23 336 106 686	25 755 114 569	15	12
1512 11 570	- - von Enten, Gänsen und Perlhühnern	t 1000 DM	- -	- -	- -	5	3
1512 11 700	- Schlachtnieberzeugnisse und Lebern Fleisch und genießbare Schlachtnieberzeugnisse von Geflügel, gefroren - Hühner, Truthühner, Enten, Gänse und Perlhühner, unzerteilt - - Hühner darunter zum Absatz bestimmt	t 1000 DM	- -	478 847	338 776	4	4
1512 12 130	- - Hühner darunter zum Absatz bestimmt	t 1000 DM	* -	- 42 469 107 474	- 43 023 109 248	16 15	16 15
1512 12 150	- - Truthühner darunter zum Absatz bestimmt	t 1000 DM	* -	- -	- -	1 1	1 1
1512 12 170	- - Enten, Gänse und Perlhühner darunter zum Absatz bestimmt	t 1000 DM	* -	- -	- -	4 4	3 3
1512 12 530	- Teile von Hühnern, Truthühnern, Enten, Gänsen und Perlhühnern - - von Hühnern	t 1000 DM	- -	14 221 64 193	15 257 71 488	15	15
1512 12 550	- - von Truthühnern	t 1000 DM	- -	3 934 17 072	3 828 18 128	8	8
1512 12 570	- - von Enten, Gänsen und Perlhühnern	t 1000 DM	- -	- -	- -	3	3

5 Produktion nach Güterarten - Deutschland

Melde- Nr.	Bezeichnung	Einheit	4. VJ 1994	3. VJ 1995	4. VJ 1995	4. VJ 1995 Anzahl	
						Betr.	Unt.
1	2	3	4	5	6	7	8
1512 12 710	- Schlachtnieberzeugnisse von Geflügel, Geflügellebern - Schlachtnieberzeugnisse von Geflügel	t 1000 DM	-	1 903	1 962	6	6
1512 12 750	- - Geflügellebern	t 1000 DM	-	104 229	135 283	3	3
1512 13 000	Anderes Fleisch und andere Schlachtnieberzeugnisse von Kaninchen, Wild usw. (ohne Froschschenkel)	t 1000 DM	-	4 285 25 151	6 841 40 868	9	9
1512 20 000	Vogelbälge u.ä. -teile, mit ihren Federn oder Daunen, Federn und Teile von Federn, Daunen, roh oder nur gereinigt, desinfiziert oder zum Haltbarmachen behandelt; Mehl und Abfälle von Federn oder Federteilen	t 1000 DM	-	3 534	3 482	7	7
1513 11 100	Verarbeitetes Fleisch Fleisch und genießbare Schlachtnieberzeugnisse, gesalzen, in Salzlake, getrocknet oder geräuchert; genießbares Mehl von Fleisch oder Schlachtnieberzeugnissen - Schweineschinken, -schultern und Teile davon, mit Knochen	t 1000 DM	-	32 413 313 224	34 000 330 785	367	358
1513 11 300	- Schweinebäuche (Bauchspeck) und Teile davon	t 1000 DM	-	9 075 67 587	8 994 76 155	253	248
1513 11 500	- Anderes Schweinefleisch	t 1000 DM	-	18 219 141 445	24 679 180 521	260	256
1513 11 700	- Rind- oder Kalbfleisch	t 1000 DM	-	2 229 18 986	2 430 21 849	86	83
1513 11 900	- Anderes Fleisch; genießbares Mehl von Fleisch oder Schlachtnieberzeugnissen	t 1000 DM	-	2 923 13 128	2 647 15 560	65	62
1513 12 130	Würste u.ä. Erzeugnisse, Zubereitungen aus Fleisch, Schlachtnieberzeugnissen oder Blut; Extrakte und Säfte aus Fleisch, Fischen und wirbellosen Wassertieren - Würste u.ä. Erzeugnisse - - Leberwürste	t 1000 DM	-	18 801 131 408	19 929 140 784	483	474
1513 12 151	- - Würste und ähnliche Erzeugnisse (ohne Leberwürste) - - - Rohwürste	t 1000 DM	-	92 702 897 791	93 845 906 244	692	678
1513 12 153	- - - Kochwürste	t 1000 DM	-	33 682 254 625	34 837 267 033	670	657
1513 12 155	- - - Brühwürste	t 1000 DM	-	167 327 1 215 199	162 920 1 188 970	735	714
1513 12 230	- Lebern, zubereitet oder haltbar gemacht - Zubereitungen aus Gänse- oder Entenlebern	t 1000 DM	-	.	.	3	3
1513 12 250	- Zubereitete oder haltbar gemachte Lebern von anderen Tieren oder Geflügel	t 1000 DM	-	.	.	13	13
1513 12 330	- Zubereitungen aus Truthühnerfleisch und von anderem Geflügel - - aus Truthühnerfleisch	t 1000 DM	-	8 034 60 102	18 306 87 429	72	71
1513 12 350	- - von anderem Geflügel	t 1000 DM	-	21 464 150 847	21 413 153 985	81	78
1513 12 430	- Schinken und Schultern und Teile davon - - Schinken und Teile davon	t 1000 DM	-	19 808 198 109	23 607 228 728	303	298
1513 12 450	- - Schultern und Teile davon	t 1000 DM	-	2 981 18 259	2 758 16 754	83	83
1513 12 530	- Andere Zubereitungen aus Schweinefleisch (einschl. Mischungen) - - Fleischsalat	t 1000 DM	-	12 103 55 215	12 726 61 335	138	135
1513 12 590	- - Andere Zubereitungen	t 1000 DM	-	54 328 291 405	54 303 288 258	242	235

5 Produktion nach Güterarten - Deutschland

Melde-Nr.	Bezeichnung	Einheit	4. VJ 1994	3. VJ 1995	4. VJ 1995	4. VJ 1995 Anzahl	
						Betr.	Unt.
1	2	3	4	5	6	7	8
1513 12 630	- Andere Zubereitungen aus Rind- oder Kalbfleisch - - Rindfleischsalat	t 1000 DM	- -	24 426	31 689	60	58
1513 12 690	- - Andere Zubereitungen	t 1000 DM	- -	18 264 123 036	20 895 144 765	108	104
1513 12 700	- Extrakte und Säfte aus Fleisch, Fischen und wirbellosen Wassertieren	t 1000 DM	- -	11 67	45 147	5	5
1513 12 900	- Andere Zubereitungen aus Fleisch (einschl. Zubereitungen aus Blut aller Tierarten)	t 1000 DM	- -	29 134 151 444	21 805 150 866	104	102
1513 13 001	Mehl und Pellets von Fleisch, Schlachtnebenzeugnissen, ungenießbar; Grieben - Fleischfuttermehl	t 1000 DM	- -	4 181 1 367	4 345 1 458	5	5
1513 13 003	- Sonstiges Tier-, Blutmehl, Pellets u.dgl.	t 1000 DM	- -	121 355 44 209	134 173 47 680	48	43
1513 13 005	- Grieben	t 1000 DM	- -	7 738 4 928	7 401 4 536	8	7
1513 90 000	Kochen oder anderer Verarbeitungsservice für Fleischprodukte	1000 DM	-	1 028	1 146	9	7
1520 11 300	Fischerzeugnisse und andere Meeresfrüchte Fischfilets u.a. Fischfleisch, Fischlebern, -rogen, -milch, frisch oder gekühlt - Fischlebern, -rogen, -milch	t 1000 DM	- -	- -	- -	-	-
1520 11 900	- Fischfilets u.a. Fischfleisch	t 1000 DM	- -	5 374 38 253	6 390 48 881	19	19
1520 12 100	Fische, Fischfilets u.a. Fischfleisch, Fischlebern, -rogen, -milch, gefroren - Seefische	t 1000 DM	- -	46 535	19 283	6	6
1520 12 300	- Süßwasserfische	t 1000 DM	- -	114 1 851	267 3 650	10	10
1520 12 500	- Fischlebern, -rogen, -milch	t 1000 DM	- -	- -	- -	-	-
1520 12 700	- Fischfilets	t 1000 DM	- -	8 248 49 083	7 658 46 365	21	21
1520 12 900	- Anderes Fischfleisch	t 1000 DM	- -	5	5
1520 13 100	Fische, getrocknet, gesalzen oder in Salzlake; Fische, geräuchert; Mehl, Pulver und Pellets von Fischen, genießbar - Mehl, Pulver und Pellets von Fischen, genießbar; Fischlebern, -rogen und -milch, getrocknet, geräuchert, gesalzen oder in Salzlake	t 1000 DM	- -	- -	- -	-	-
1520 13 300	- Fischfilets, getrocknet, gesalzen oder in Salzlake, jedoch nicht geräuchert	t 1000 DM	- -	3	3
1520 13 530	- Lachs, Heringe und andere geräucherte Fische (einschl. Filets) - - Pazifischer Lachs, Atlantischer Lachs und Donaulachs	t 1000 DM	- -	1 407 35 979	2 460 63 951	18	18
1520 13 550	- - Heringe	t 1000 DM	- -	647 3 333	992 4 847	20	20
1520 13 590	- - Andere Fische	t 1000 DM	- -	2 581 31 379	3 960 55 190	32	32
1520 13 700	- Getrocknete oder gesalzene Fische (ohne Filets)	t 1000 DM	- -	2	2
1520 14 110	Fisch, anders zubereitet oder haltbar gemacht; Kaviar - Lachs, Heringe, Sardinen, Thunfisch, Makrelen, Sardellen, Fischstäbchen, andere Fische, ganz oder in Stücken, jedoch nicht fein zerkleinert - - Lachs	t 1000 DM	- -	2 717 15 956	3 981 22 848	11	11
1520 14 120	- - Heringe	t 1000 DM	- -	17 881 92 155	22 966 119 718	45	44

StBA, FS4, R 3.1, 4.VJ 1995

5 Produktion nach Güterarten - Deutschland

Melde-Nr.	Bezeichnung	Einheit	4. VJ 1994	3. VJ 1995	4. VJ 1995	4. VJ 1995 Anzahl	
						Betr.	Unt.
1	2	3	4	5	6	7	8
1520 14 130	- - Sardinen, Sardinellen oder Sprotten	t 1000 DM	- -	519 6 316	740 9 313	4	4
1520 14 140	- - Thunfisch und echter Bonito	t 1000 DM	- -	- -	- -	-	-
1520 14 150	- - Makrelen	t 1000 DM	- -	990 6 369	797 5 525	6	6
1520 14 160	- - Sardellen	t 1000 DM	- -	2	2
1520 14 170	- - Fischfilets, Fischstäbchen, roh, lediglich mit Teig umhüllt oder paniert, auch in Öl vorgebacken, gefroren	t 1000 DM	- -	20 638 91 781	30 278 133 979	6	6
1520 14 190	- - Andere Fische (ohne Fischstäbchen)	t 1000 DM	- -	15 514 69 109	17 108 80 681	21	21
1520 14 330	- - Fische, in anderer Weise zubereitet oder haltbar gemacht	t 1000 DM	- -	4 270 30 200	4 981 40 149	31	30
1520 14 350	- - Fischsalat	t 1000 DM	- -	12 703 62 102	9 753 49 632	20	20
1520 14 510	- - Kaviar	t 1000 DM	- -	1	1
1520 14 590	- - Echter Kaviar	t 1000 DM	- -	5	5
1520 14 590	- - Kaviarersatz	t 1000 DM	- -	174 4 327	378 10 652	5	5
1520 15 300	Krebstiere, gefroren; Muscheln u.a. wirbellose Wassertiere, gefroren, getrocknet, gesalzen oder in Salzlake	t 1000 DM	- -	. .	85 672	4	4
1520 15 530	- Muscheln u.a. wirbellose Wassertiere	t 1000 DM	- -	3	3
1520 15 590	- - Muscheln (ohne lebende, frische oder gekühlte)	t 1000 DM	- -	-	-
1520 16 030	- - Andere wirbellose Wassertiere (ohne lebende, frische oder gekühlte)	t 1000 DM	- -	- -	- -	-	-
1520 16 030	Krebstiere, Weichtiere u.a. wirbellose Wassertiere, zubereitet oder haltbar gemacht	t 1000 DM	- -	380 8 118	343 7 265	8	8
1520 16 050	- Lebensmittelzubereitungen von Krebstieren usw.	t 1000 DM	- -	1 264 20 149	2 209 25 561	13	13
1520 17 000	- Krebstiere, Weichtiere u.a. wirbellose Wassertiere, zubereitet oder haltbar gemacht, a.n.g.	t 1000 DM	- -	1 264 20 149	2 209 25 561	13	13
1520 17 000	Mehl und Pellets von Fischen, Krebstieren, Weichtieren oder anderen wirbellosen Wassertieren, ungenießbar	t 1000 DM	- -	1	1
1520 18 000	Waren aus Fischen, Krebstieren, Weichtieren oder anderen wirbellosen Wassertieren; nicht lebende Wassertiere; ungenießbar	t 1000 DM	- -	1	1
1531 11 000	Kartoffeln, gefroren oder gekocht	t 1000 DM	- -	41 520 62 139	38 379 58 871	7	7
1531 12 100	Kartoffeln, getrocknet; Kartoffelerzeugnisse	t 1000 DM	- -	2 006 5 180	1 993 6 621	6	6
1531 12 300	- Kartoffeln, getrocknet, auch in Stücke oder Scheiben geschnitten, jedoch nicht weiter zubereitet	t 1000 DM	- -	2 006 5 180	1 993 6 621	6	6
1531 12 500	- Mehl, Grieß, Flocken, Granulat und Pellets von Kartoffeln, nicht zubereitet oder haltbar gemacht	t 1000 DM	- -	11 372 60 552	17 493 87 467	12	11
1531 12 700	- Verarbeitete Kartoffeln, ohne Essig zubereitet oder haltbar gemacht, gefroren	t 1000 DM	- -	21 238 33 818	24 721 37 916	23	22
1531 12 903	- Kartoffeln in Form von Mehl, Grieß oder Flocken, ohne Essig zubereitet oder haltbar gemacht, nicht gefroren	t 1000 DM	- -	22 182 60 928	31 019 94 789	13	10
1531 12 903	- Anders zubereitete Kartoffeln, ohne Essig zubereitet oder haltbar gemacht, nicht gefroren	t 1000 DM	- -	22 121 108 998	23 892 122 950	8	5
1531 12 909	- - Kartoffelchips und -sticks	t 1000 DM	- -	22 121 108 998	23 892 122 950	8	5
1531 12 909	- - Andere zubereitete Kartoffeln	t 1000 DM	- -	36 006 70 313	37 234 77 028	33	32

5 Produktion nach Güterarten - Deutschland

Melde-Nr.	Bezeichnung	Einheit	4. VJ 1994	3. VJ 1995	4. VJ 1995	4. VJ 1995 Anzahl	
						Betr.	Unt.
1	2	3	4	5	6	7	8
	Frucht- und Gemüsesäfte						
	- Orangensaft, nicht gegoren, ohne						
	Zusatz von Alkohol						
1532 10 130	- - Orangensaft, gefroren	1000 l	-	9 549	8 938	8	8
		t	-	9 224	8 539		
		1000 DM	-	11 477	10 545		
1532 10 150	- - Orangensaft, nicht gefroren	1000 l	-	197 248	212 834	89	84
		1000 DM	-	208 346	235 335		
	- Pampelmusen-, Grapefruit-,						
	Ananas-, Trauben-, Apfelsaft und						
	Saft aus anderen Früchten oder						
	Gemüsen, nicht gegoren, ohne						
	Zusatz von Alkohol						
1532 10 210	- - Saft aus Pampelmusen oder	1000 l	-	15 276	8 136	65	60
	Grapefruits	1000 DM	-	21 895	8 726		
1532 10 220	- - Saft aus anderen Zitrusfrüchten	1000 l	-	12 875	8 789	30	30
	(ohne Mischungen)	1000 DM	-	16 435	12 568		
1532 10 230	- - Ananassaft	1000 l	-	3 769	2 682	37	34
		1000 DM	-	5 608	4 270		
1532 10 240	- - Tomatensaft	1000 l	-	4 735	4 533	45	42
		1000 DM	-	7 898	7 522		
1532 10 250	- - Traubensaft (einschl.	1000 l	-	21 417	18 486	60	56
	Traubenmost)	1000 DM	-	18 387	18 558		
1532 10 260	- - Apfelsaft	1000 l	-	229 301	184 470	102	97
		1000 DM	-	171 700	148 539		
	- Saft aus anderen Früchten oder						
	Gemüsen (ohne Mischungen)						
1532 10 291	- - - Fruchtsaft aus anderen	1000 l	-	38 377	18 607	53	52
	Früchten, ohne Zusatz von	1000 DM	-	29 428	23 147		
	Zucker						
1532 10 294	- - - Fruchtsaft aus anderen	1000 l	-	.	7 557	9	9
	Früchten, mit Zusatz von	1000 DM	-	6 490	5 367		
	Zucker						
1532 10 295	- - - Gemüsesaft aus Karotten oder	1000 l	-	4 850	8 320	14	14
	Möhren	1000 DM	-	10 342	20 477		
1532 10 299	- - - Anderer Gemüsesaft	1000 l	-	2 873	4 704	24	23
		1000 DM	-	6 462	8 558		
	- Mischungen von Säften						
1532 10 303	- - Mischungen von Fruchtsäften,	1000 l	-	29 487	36 292	56	54
	mit Zusatz von Vitaminen	1000 DM	-	52 539	64 807		
1532 10 305	- - Andere Mischungen von	1000 l	-	21 778	19 764	19	19
	Fruchtsäften	1000 DM	-	26 917	16 878		
1532 10 309	- - Mischungen von Gemüsesäften,	1000 l	-	1 685	3 374	10	10
	auch mit Fruchtsäften	1000 DM	-	3 758	6 690		
	- Saftkonzentrate						
1532 10 403	- - Apfelsaftkonzentrate	1000 l	-	16 504	32 885	15	15
		1000 DM	-	48 837	98 857		
1532 10 409	- - Andere Saftkonzentrate	1000 l	-	27 855	19 115	15	14
		1000 DM	-	28 537	16 935		
1533 11 000	Gemüse, auch in Wasser oder	t	-	51 507	42 846	14	14
	Dampf gekocht, gefroren	1000 DM	-	121 382	106 974		
1533 12 000	Gemüse, vorläufig haltbar gemacht,						
	zum unmittelbaren Genuß nicht						
	geeignet	t	-	.	.	4	4
		1000 DM	-	5 887	9 123		
1533 13 300	Gemüse, getrocknet	t	-	.	.	5	4
	- Speisezwiebeln	1000 DM	-	.	.		
1533 13 500	- Pilze und Trüffeln	t	-	.	.	3	3
		1000 DM	-	.	.		
1533 13 900	- Anderes Gemüse (ohne Kartoffeln)	t	-	2 123	2 434	11	10
		1000 DM	-	13 178	13 454		
	Gemüse, ohne Essig zubereitet oder						
	haltbar gemacht						
	- Tomaten, Tomatenmark,						
	konzentrierte Tomaten						
1533 14 230	- - Tomaten	t	-	.	.	3	2
		1000 DM	-	.	.		
1533 14 250	- - Tomatenmark	t	-	-	-	-	-
		1000 DM	-	-	-		
1533 14 270	- - Konzentrierte Tomaten	t	-	-	-	-	-
		1000 DM	-	-	-		
	- Pilze und Trüffeln, ohne Essig						
	zubereitet oder haltbar gemacht						
1533 14 330	- - Zuchtpilzkonserven	t	-	2 384	3 354	6	6
		1000 DM	-	14 358	17 773		
1533 14 390	- - Andere Pilze und Trüffeln	t	-	.	.	3	3
		1000 DM	-	.	.		

5 Produktion nach Güterarten - Deutschland

Melde- Nr.	Bezeichnung	Einheit	4. VJ 1994	3. VJ 1995	4. VJ 1995	4. VJ 1995 Anzahl	
						Betr.	Unt.
1	2	3	4	5	6	7	8
1533 14 430	- Anderes Gemüse, gefroren (ohne Kartoffelerzeugnisse) - - Zubereitungen von Gemüse	t 1000 DM	- -	14 007 75 443	16 536 96 110	10	10
1533 14 490	- - Anderes Gemüse (ohne Zubereitungen)	t 1000 DM	- -	· ·	· ·	4	4
1533 14 610	- Sauerkraut, Erbsen, Bohnen, Spargel, Oliven, Zuckermais, ohne Essig zubereitet oder haltbar gemacht, nicht gefroren - - Sauerkraut	t 1000 DM	- -	19 556 28 264	64 108 92 045	37	35
1533 14 620	- - Erbsen	t 1000 DM	- -	1 100 1 605	711 646	4	4
1533 14 630	- - Ausgelöste Bohnen	t 1000 DM	- -	· ·	· ·	1	1
1533 14 640	- - Andere Bohnen	t 1000 DM	- -	8 665 8 194	694 788	4	4
1533 14 650	- - Spargel	t 1000 DM	- -	· ·	· ·	1	1
1533 14 660	- - Oliven	t 1000 DM	- -	- -	- -	-	-
1533 14 670	- - Zuckermais	t 1000 DM	- -	- -	- -	-	-
1533 14 930	- Anderes Gemüse und Mischungen von Gemüse, nicht gefroren (ohne Kartoffelerzeugnisse) - - Zubereitungen von Gemüse	t 1000 DM	- -	13 345 44 201	12 354 41 163	22	22
1533 14 990	- - Anderes Gemüse und Mischungen von Gemüse (ohne Zubereitungen)	t 1000 DM	- -	37 143 71 934	24 358 60 605	27	27
1533 15 001	Gemüse und Früchte, mit Essig haltbar gemacht - Gurken	t 1000 DM	- -	195 884 411 927	10 108 16 281	25	24
1533 15 003	- Gemüsepaprika oder Paprika ohne brennenden Geschmack	t 1000 DM	- -	9 056 20 655	8 042 17 329	25	25
1533 15 005	- Rote Beete (Beta vulgaris var. conditiva)	t 1000 DM	- -	706 1 160	13 482 26 420	22	21
1533 15 007	- Rotkohl	t 1000 DM	- -	6 725 14 753	46 713 76 464	30	28
1533 15 009	- Anderes Gemüse und andere Früchte	t 1000 DM	- -	28 914 78 494	43 949 103 904	61	57
1533 21 000	Früchte und Nüsse, auch in Wasser oder Dampf gekocht, gefroren	t 1000 DM	- -	987 3 975	1 252 4 571	6	6
1533 22 300	Konfitüren, Fruchtgelees, Marmeladen, Fruchtmus und -pasten, durch Kochen hergestellt usw. (ohne homogenisierte Zubereitungen) - aus Zitrusfrüchten	t 1000 DM	- -	57 516 189 718	53 903 176 288	16	16
1533 22 901	- aus anderen Früchten - - Apfelmus	t 1000 DM	- -	6 960 3 089	29 570 17 470	11	11
1533 22 903	- - Pflaumenmus	t 1000 DM	- -	5 033 18 259	4 391 13 936	15	15
1533 22 909	- - aus anderen Früchten, a.n.g.	t 1000 DM	- -	44 311 136 411	41 738 135 591	26	26
1533 23 300	Schalenfrüchte, Erdnüsse u.a. Samen, anders zubereitet oder haltbar gemacht, auch mit Zusatz von Zucker, anderen Süßmitteln oder Alkohol - Erdnüsse	t 1000 DM	- -	17 175 71 980	17 103 65 624	4	4
1533 23 900	- Schalenfrüchte u.a. Samen (einschl. Mischungen)	t 1000 DM	- -	8 496 67 413	7 844 62 004	10	10
1533 24 000	Früchte und Nüsse, vorläufig haltbar gemacht, zum unmittelbaren Genuß nicht geeignet	t 1000 DM	- -	7 955 22 229	7 358 21 101	7	7
1533 25 100	Andere Fruchtzubereitungen - Weintrauben (Korinthen, Sultaninen und andere Weintrauben), getrocknet	t 1000 DM	- -	· 254	· ·	2	2
1533 25 200	- Früchte (ohne Schalenfrüchte, Bananen, Zitrusfrüchte), getrocknet; Mischungen von getrockneten Früchten oder Schalenfrüchten	t 1000 DM	- -	2 874 27 430	3 463 34 495	11	11

5 Produktion nach Güterarten - Deutschland

Melde-Nr.	Bezeichnung	Einheit	4. VJ 1994	3. VJ 1995	4. VJ 1995	4. VJ 1995 Anzahl	
						Betr.	Unt.
1	2	3	4	5	6	7	8
1533 25 300	- Schalen von Zitrusfrüchten oder Melonen, frisch, gefroren, getrocknet oder zur vorläufigen Haltbarmachung in Salzlake usw. eingelegt	t 1000 DM	-	.	.	1	1
	- Andere Früchte, anders zubereitet oder haltbar gemacht, auch mit Zusatz von Zucker, anderen Süßmitteln oder Alkohol	t 1000 DM	-	3 231 9 283	98 401	3	3
1533 25 501	- Süßkirschen, ohne Zusatz von Alkohol	t 1000 DM	-	30 155 71 666	2 682 4 966	10	10
1533 25 502	- Sauerkirschen, ohne Zusatz von Alkohol	t 1000 DM	-	-	.	2	2
1533 25 503	- - Andere Kirschen	t 1000 DM	-	-	.	4	4
1533 25 504	- - Pflaumen, ohne Zusatz von Alkohol	t 1000 DM	-	7 355 13 698	765 1 348	-	-
1533 25 505	- - Andere Pflaumen	t 1000 DM	-	.	.	4	4
1533 25 506	- - Äpfel	t 1000 DM	-	.	.	25	25
1533 25 509	- - Andere Früchte (z.B. Ananas, Zitrusfrüchte, Birnen, Aprikosen, Pfirsiche, Erdbeeren)	t 1000 DM	-	11 882 37 031	6 821 23 527	2	2
1533 26 000	Steine und Kerne von Aprikosen, Pfirsichen oder Pflaumen, genießbar	t 1000 DM	-	.	.	1	1
1533 30 000	Pflanzliche Stoffe, Abfälle, Rückstände und Nebenerzeugnisse, auch in Form von Pellets zur Verfütterung (ohne Eicheln und Roßkastanien)	t 1000 DM	-	.	.	2	2
1533 90 000	Kochen u.a. Zubereiten zur Haltbarmachung von Gemüse	t 1000 DM	-	.	.	1	1
	Tierische und pflanzliche Öle und Fette, roh (ohne Fett von Rindern, Schafen, Ziegen, Schweinen und Geflügel)	t 1000 DM	-	.	.	1	1
1541 11 300	- Schmalzstearin, Schmalzöl, Oleostearin, Oleomargarin und Talgöl, weder emulgiert, vermischt noch anders verarbeitet darunter zum Absatz bestimmt	t 1000 DM	-	.	.	1	1
1541 11 500	- Fette und Öle sowie deren Fraktionen, von Fischen oder Meeressäugtieren, auch raffiniert, nicht chemisch modifiziert	t 1000 DM	-	5 772 4 629	6 333 5 152	5	5
1541 11 900	- Andere tierische Fette und Öle sowie deren Fraktionen, auch raffiniert, nicht chemisch modifiziert	t 1000 DM	-	25 112 15 116	27 359 16 946	22	21
	Sojaöl, Erdnußöl, Olivenöl, Sonnenblumenöl, Saffloröl, Baumwollsaatöl, Rüßöl und Senfisaatöl, roh, nicht chemisch modifiziert	t 1000 DM	-	.	.	4	4
1541 12 100	- Sojaöl	t 1000 DM	-	145 986 73 085 63 996	159 255 89 702 77 944	4 4	4 4
1541 12 200	- Erdnußöl	t 1000 DM	-	.	.	1	1
1541 12 300	- Nicht behandeltes Olivenöl	t 1000 DM	-	.	.	2	2
1541 12 403	- Sonnenblumenöl und Saffloröl	t 1000 DM	-	.	.	6	6
	- Sonnenblumenöl für Ernährungszwecke	t 1000 DM	-	.	.	5	5
1541 12 405	- - Saffloröl für Ernährungszwecke	t 1000 DM	-	.	.	1	1
1541 12 409	- - Sonnenblumenöl und Saffloröl für technische Zwecke	t 1000 DM	-	.	.	-	-
1541 12 500	- Baumwollsaatöl	t 1000 DM	-	.	.	-	-
	- darunter zum Absatz bestimmt	t 1000 DM	-	.	.	-	-

5 Produktion nach Güterarten - Deutschland

Melde- Nr.	Bezeichnung	Einheit	4. VJ 1994	3. VJ 1995	4. VJ 1995	4. VJ 1995 Anzahl	
						Betr.	Unt.
1	2	3	4	5	6	7	8
1541 12 600	- Rüböl (Raps- und Rübsenöl) und Senfsaatöl darunter zum Absatz bestimmt	t t 1000 DM	* - -	- 274 845 205 462 144 407	306 051 208 740 140 896	12 12	12 12
1541 13 100	Palmöl, Kokosöl, Palmkernöl, Babassuöl und Leinöl, roh, nicht chemisch modifiziert - Palmöl darunter zum Absatz bestimmt	t t 1000 DM	* - -	- - -	- - -	- -	- -
1541 13 300	- Kokosöl (Kopraöl) darunter zum Absatz bestimmt	t t 1000 DM	* - -	- - -	- - -	1 1	1 1
1541 13 500	- Palmkernöl und Babassuöl darunter zum Absatz bestimmt	t t 1000 DM	* - -	- - -	- - -	- -	- -
1541 13 700	- Leinöl darunter zum Absatz bestimmt	t t 1000 DM	* - -	- - 1 757	- - 2 013	4 4	4 4
1541 20 000	Baumwoll-Linters Ölkuchen u.a. feste Rückstände aus der Gewinnung pflanzlicher Öle und Fette, auch gemahlen oder in Form von Pellets	t t 1000 DM	- - -	- - -	- - -	1	1
1541 31 300	- aus der Gewinnung von Sojaöl	t 1000 DM	- -	645 437 184 939	708 859 213 097	4	4
1541 31 500	- aus der Gewinnung von Sonnenblumenkernen	t 1000 DM	- -	25 398 2 676	48 293 5 939	5	5
1541 31 700	- aus der Gewinnung von Raps- oder Rübsensamen	t 1000 DM	- -	462 419 79 629	517 729 98 009	10	10
1541 31 900	- aus der Gewinnung von anderen pflanzlichen Fetten oder Ölen	t 1000 DM	- -	43 701 2 899	45 738 3 567	4	4
1541 32 000	Mehl von Ölsamen oder ölhaltigen Früchten (ohne Senfmehl)	t 1000 DM	- -	- -	- -	-	-
1542 11 100	Soja-, Erdnuß-, Oliven-, Sonnenblumen-, Saflor-, Baumwollsaat-, Rüb-, Senfsaat- und Sesamöl und deren Fraktionen, raffiniert, nicht chemisch modifiziert - Sojaöl darunter zum Absatz bestimmt	t t 1000 DM	* - -	100 639 81 159 87 835	91 810 74 694 76 252	14 12	13 12
1542 11 200	- Erdnußöl darunter zum Absatz bestimmt	t t 1000 DM	* - -	- 318 786	- 446 1 074	5 4	5 4
1542 11 310	- Olivenöl, andere aus Oliven gewonnene Öle - - Olivenöl darunter zum Absatz bestimmt	t t 1000 DM	* - -	- - -	- - -	2 2	2 2
1542 11 390	- - Andere aus Oliven gewonnene Öle, auch rohe Öle darunter zum Absatz bestimmt	t t 1000 DM	* - -	- - -	- - -	- -	- -
1542 11 400	- Sonnenblumenöl und Safloröl darunter zum Absatz bestimmt	t t 1000 DM	* - -	- 40 585 50 105	- 46 796 55 100	13 11	13 11
1542 11 500	- Baumwollsaatöl darunter zum Absatz bestimmt	t t 1000 DM	* - -	- - -	- - -	1 1	1 1
1542 11 600	- Rüböl (Raps- und Rübsenöl) und Senfsaatöl darunter zum Absatz bestimmt	t t 1000 DM	* - -	154 634 144 913 118 973	189 683 175 971 140 400	15 13	15 13
1542 11 700	- Sesamöl darunter zum Absatz bestimmt	t t 1000 DM	* - -	- - -	- - -	1 1	1 1
1542 12 100	Palm-, Kokos-, Palmkern-, Babassu-, Lein-, Rizinus-, Tung-, Jojoba- und andere pflanzliche Öle und deren Fraktionen, raffiniert, nicht chemisch modifiziert - Palmöl darunter zum Absatz bestimmt	t t 1000 DM	* - -	- 38 416 56 829	- 40 890 57 393	7 5	6 5
1542 12 200	- Kokosöl (Kopraöl) darunter zum Absatz bestimmt	t t 1000 DM	* - -	- 9 060 12 071	- 7 945 10 598	6 4	6 4
1542 12 300	- Palmkernöl und Babassuöl darunter zum Absatz bestimmt	t t 1000 DM	* - -	- - -	- - -	4 2	4 2

5 Produktion nach Güterarten - Deutschland

Melde-Nr.	Bezeichnung	Einheit	4. VJ 1994	3. VJ 1995	4. VJ 1995	4. VJ 1995 Anzahl	
						Betr.	Unt.
1	2	3	4	5	6	7	8
1542 12 400	- Leinöl	t	*	-	.	2	2
	darunter zum Absatz bestimmt	t	-	.	.	2	2
		1000 DM	-	.	.		
1542 12 500	- Rizinusöl	t	*	-	.	1	1
	darunter zum Absatz bestimmt	t	-	.	.	1	1
		1000 DM	-	.	.		
1542 12 600	- Tungöl (Holzöl)	t	*	-	-	-	-
	darunter zum Absatz bestimmt	t	-	-	-	-	-
		1000 DM	-	-	-		
1542 12 700	- Jojobaöl	t	*	-	-	-	-
	darunter zum Absatz bestimmt	t	-	-	-	-	-
		1000 DM	-	-	-		
1542 12 900	- Andere fette pflanzliche Öle	t	*	-	.	8	8
	darunter zum Absatz bestimmt	t	-	.	.	8	8
		1000 DM	-	1 297	2 606		
	Tierische und pflanzliche Fette und Öle sowie deren Fraktionen, hydriert, umgeestert, wiederesterisiert oder elaidiniert, auch raffiniert, jedoch nicht weiterverarbeitet						
1542 13 300	- Tierische Fette und Öle	t	-	20 852	19 372	10	9
		1000 DM	-	17 286	19 216		
1542 13 500	- Pflanzliche Fette und Öle	t	*	-	.	10	9
	darunter zum Absatz bestimmt	t	-	74 983	81 450	8	8
		1000 DM	-	118 820	136 906		
	Pflanzenwachse; Degras; Rückstände aus der Verarbeitung von Fettstoffen oder von tierischen oder pflanzlichen Wachsen						
1542 20 300	- Pflanzenwachse (ohne Triglyzeride)	t	*	-	-	-	-
	darunter zum Absatz bestimmt	t	-	-	-	-	-
		1000 DM	-	-	-		
1542 20 500	- Degras; Rückstände aus der Verarbeitung von Fettstoffen oder aus tierischen oder pflanzlichen Wachsen	t	-	.	.	2	2
		1000 DM	-	.	.		
	Margarine u.ä. Nahrungsfette						
	- Margarine (ohne flüssige Margarine)						
1543 10 330	- Margarine (Fettgehalt mindestens 80%)	t	-	108 201	122 036	17	13
		1000 DM	-	260 265	297 703		
1543 10 350	- Fettreduzierte und fettarme Margarine (Fettgehalt weniger als 80%), einschl. Diätmargarine mit einem Milchfettgehalt von höchstens 3% (vom Fettgehalt des Endprodukts)	t	-	.	.	11	9
		1000 DM	-	.	.		
1543 10 370	- Mischungen von pflanzlichen und tierischen Fetten mit einem Milchfettgehalt von mehr als 10% (vom Fettgehalt des Endprodukts)	t	-	.	.	1	1
		1000 DM	-	.	.		
1543 10 500	- Genießbare Zubereitungen aus Fetten und Ölen sowie flüssige Margarine	t	-	12 249	14 429	10	9
		1000 DM	-	26 828	33 053		
	Milch und Rahm mit einem Fettgehalt von 6 % oder weniger, weder eingedickt noch gesüßt						
1551 11 300	- mit einem Fettgehalt von 1 % oder weniger	1000 l	-	307 651	318 794	116	99
		1000 DM	-	129 336	133 888		
1551 11 500	- mit einem Fettgehalt von mehr als 1 %, jedoch höchstens 6 %	1000 l	*	2 856 444	2 761 068	204	156
	darunter zum Absatz bestimmt	1000 l	-	1 749 568	1 720 949	182	149
		1000 DM	-	1 363 700	1 352 861		
1551 12 000	Milch und Rahm mit einem Fettgehalt von mehr als 6 %, weder eingedickt noch gesüßt	1000 l	*	283 900	303 250	205	163
	darunter zum Absatz bestimmt	1000 l	-	201 490	214 474	192	156
		1000 DM	-	632 134	686 130		
	Milch und Rahm in Pulverform, granuliert oder in anderer fester Form, eingedickt oder gesüßt						
	- Milch mit einem Fettgehalt von 1,5 % oder weniger, auch gesüßt						
1551 20 303	- in Gebinden von 2,5 kg oder weniger	t	*	19 041	17 394	14	14
	darunter zum Absatz bestimmt	t	-	18 134	16 175	14	14
		1000 DM	-	73 326	68 439		
1551 20 309	- in Gebinden von mehr als 2,5 kg	t	*	102 164	93 342	45	37
	darunter zum Absatz bestimmt	t	-	100 607	91 878	44	37
		1000 DM	-	354 822	333 915		

5 Produktion nach Güterarten - Deutschland

Melde- Nr.	Bezeichnung	Einheit	4. VJ 1994	3. VJ 1995	4. VJ 1995	4. VJ 1995 Anzahl		
						Betr.	Unt.	
1	2	3	4	5	6	7	8	
1551 20 500	- Milch und Rahm mit einem Fettgehalt von mehr als 1,5 %, nicht gesüßt darunter zum Absatz bestimmt	t 1000 DM	*	- -	. 21 418 119 907	22 021 125 199	19 19	14 14
1551 20 700	- Milch und Rahm mit einem Fettgehalt von mehr als 1,5 %, gesüßt darunter zum Absatz bestimmt	t 1000 DM	*	- -	. 20 190	. 24 996	5 5	5 5
1551 30 300	Butter und andere Fettstoffe aus Milch - mit einem Fettgehalt von 85 % oder weniger	t 1000 DM	-	-	98 366 656 056	95 848 658 539	113	104
1551 30 500	- mit einem Fettgehalt von mehr als 85 % (Butterschmalz)	t 1000 DM	-	-	12 875 82 011	13 314 88 423	15	14
1551 40 300	Käse und Quark - Frischkäse (nicht gereifter Käse; einschl. Molkenkäse und Quark) darunter zum Absatz bestimmt	t 1000 DM	*	- -	189 122 670 210	178 929 636 419	84 84	78 78
1551 40 503	- Käse, gerieben oder in Pulverform	t 1000 DM	-	-	8 072 42 780	5 947 37 275	6	6
1551 40 505	- - Käse mit Schimmelbildung im Teig	t 1000 DM	-	-	10 143 96 369	12 572 119 457	10	10
1551 40 509	- - Anderer Käse	t 1000 DM	-	-	173 620 1 112 902	181 597 1 159 318	100	81
1551 40 700	- Schmelzkäse, weder gerieben noch in Pulverform	t 1000 DM	-	-	40 578 285 618	42 510 302 363	18	18
1551 51 003	Milch und Rahm, eingedickt, nicht in Pulverform, auch gesüßt - ohne Zusatz von Zucker oder anderen Süßmitteln	t 1000 DM	-	-	204 038 340 734	221 566 365 112	53	41
1551 51 009	- mit Zusatz von Zucker oder anderen Süßmitteln	t 1000 DM	-	-	53 450 111 447	43 223 92 578	16	12
1551 52 301	Joghurt u.a. fermentierte oder gesäuerte Milch oder Rahm - Joghurt - - ohne Zusätze, flüssig	t 1000 DM	-	-	63 318 103 226	56 782 92 270	61	55
1551 52 303	- - ohne Zusätze, in Pulverform	t 1000 DM	-	-	.	-	-	-
1551 52 305	- - mit Zusätzen, flüssig	t 1000 DM	-	-	224 579 571 351	217 040 558 546	59	50
1551 52 307	- - mit Zusätzen, in Pulverform	t 1000 DM	-	-	1 105 2 533	180 774	3	3
1551 52 501	- Buttermilch, Sauerrahm, Kefir u.a. fermentierte oder gesäuerte Milch oder Rahm, auch mit Früchten oder Kakao - - flüssig	t 1000 DM	-	-	138 260 151 570	105 649 121 516	101	87
1551 52 503	- - in Pulverform	t 1000 DM	-	-	.	.	3	1
1551 53 000	Casein darunter zum Absatz bestimmt	t 1000 DM	*	- -	4 828 4 828 30 908	4 776 4 776 31 321	4 4	4 4
1551 54 000	Lactose und Lactosesirup	t 1000 DM	-	-	16 230 19 431	14 417 16 351	5	5
1551 55 330	Molke, Erzeugnisse aus natürlichen Milchbestandteilen - Molke - - Molke in Form von Pulver und Granulat oder in anderer fester Form, auch gesüßt darunter zum Absatz bestimmt	t 1000 DM	*	- -	33 040 32 519 32 435	33 730 33 139 32 181	20 20	15 15
1551 55 390	- - Andere Molke	t 1000 DM	-	-	460 154 23 813	445 638 24 177	57	50
1551 55 900	- Erzeugnisse aus natürlichen Milchbestandteilen	t 1000 DM	-	-	49 656 55 065	84 165 57 760	21	20
1552 10 000	Speiseeis	1000 l 1000 DM	-	-	116 167 603 901	58 672 313 955	30	27
1561 10 000	Geschälter Reis ("Cargo-Reis" oder "Braunreis")	t 1000 DM	-	-	2 977	2 998	3	3

5 Produktion nach Güterarten - Deutschland

Melde-Nr.	Bezeichnung	Einheit	4. VJ 1994	3. VJ 1995	4. VJ 1995	4. VJ 1995 Anzahl	
						Betr.	Unt.
1	2	3	4	5	6	7	8
1561 21 000	Mehl von Weizen oder Mengkorn darunter zum Absatz bestimmt	t t 1000 DM	* - -	- 804 044 781 769 344 533	887 595 864 093 377 988	76 72	68 64
1561 22 000	Mehl von anderem Getreide als Weizen oder Mengkorn (z.B. Roggen, Mais, Reis, Gerste, Hafer) darunter zum Absatz bestimmt	t t 1000 DM	* - -	- 124 712 115 758 49 685	127 102 118 763 50 041	65 60	62 57
1561 23 000	Mehl und Grieß von trockenen Hülsenfrüchten, von Sagomark, Maniok oder Früchten	t 1000 DM	- -	- .	.	3	3
1561 24 001	Mischungen und Teig, zum Herstellen von Backwaren - Backzutaten (z.B. Eiaustausch- stoffe, Roggenröstmehl)	t 1000 DM	- -	- .	.	1	1
1561 24 003	- Backfertiger Teig für Brot und feine Backwaren (z.B. Blätter-, Hefe-, Printenteig, rohe Teiglinge für Brötchen, Hörnchen u.dgl.), nicht vorgebacken	t 1000 DM	- -	- 6 831 22 901	6 911 23 278	12	12
1561 24 005	- Fertigmehl für Brot und Kleingebäck aus Brotteig	t 1000 DM	- -	- 13 235 25 136	14 206 27 354	9	9
1561 24 006	- Fertigmehl für feine Backwaren	t 1000 DM	- -	- 7 012 30 595	6 964 30 482	13	12
1561 24 009	- Andere Mischungen und Teig, zum Herstellen von Backwaren	t 1000 DM	- -	- 10 340 43 722	9 845 40 304	13	13
1561 31 330	Grobgrieß, Feingrieß und Pellets von Weizen - Grobgrieß und Feingrieß - - von Hartweizen darunter zum Absatz bestimmt	t t 1000 DM	* - -	- 46 862 30 664	47 828 31 954	7 7	7 7
1561 31 350	- - von Weichweizen und Spelz darunter zum Absatz bestimmt	t t 1000 DM	* - -	- 5 718 5 718 4 128	5 043 5 043 3 694	22 22	21 21
1561 31 500	- Pellets von Weizen	t 1000 DM	- -	- .	.	2	1
1561 32 300	Grobgrieß, Feingrieß und Pellets von anderem Getreide - Grobgrieß und Feingrieß von anderem Getreide	t 1000 DM	- -	- 8 461	19 617 8 342	4	3
1561 32 500	- Pellets von anderem Getreide	t 1000 DM	- -	- 1 913	7 203 1 995	3	3
1561 33 330	Getreidekörner, anders bearbeitet, Getreidekeime; Lebensmittelzubereitungen aus Getreide oder Getreideerzeugnissen - Getreidekörner, Getreidekeime, anders bearbeitet - - Getreidekörner, gequetscht, als Flocken oder anders bearbeitet	t t 1000 DM	- - -	- 46 544 56 988	47 481 52 226	37	32
1561 33 350	- - Getreidekeime, ganz, gequetscht, als Flocken oder gemahlen	t 1000 DM	- -	- 981 469	886 530	5	5
1561 33 530	- Lebensmittelzubereitungen aus Getreide o. Getreideerzeugnissen - - Lebensmittelzubereitungen, durch Aufblähen oder Rösten von Getreide oder Getreideerzeug- nissen hergestellt	t 1000 DM	- -	- 37 653	34 230 220 445	17	17
1561 33 550	- - Getreidekörner (ohne Mais), vorgekocht oder anders zubereitet	t 1000 DM	- -	- .	.	3	3
1561 40 300	Geschliffener Reis, Bruchreis - Halbgeschliffener oder vollständig geschliffener Reis	t 1000 DM	- -	- 38 914 60 041	41 267 64 050	4	4
1561 40 500	- Bruchreis	t 1000 DM	- -	- .	.	1	1
1561 50 100	Kleie und andere Rückstände, auch in Form von Pellets, vom Sichten, Mahlen oder von anderen Bearbeitungen von Getreide oder Hülsenfrüchten - von Mais darunter zum Absatz bestimmt	t t 1000 DM	* - -	- . .	.	2 2	2 2
1561 50 300	- von Reis	t 1000 DM	- -	- 2 837 584	3 697 719	3	3
1561 50 500	- von Weizen darunter zum Absatz bestimmt	t t 1000 DM	* - -	- 205 300 204 417 36 459	227 735 226 145 40 557	58 54	51 47

StBA, FS4, R 3.1, 4.VJ 1995

5 Produktion nach Güterarten - Deutschland

Melde-Nr.	Bezeichnung	Einheit	4. VJ 1994	3. VJ 1995	4. VJ 1995	4. VJ 1995 Anzahl	
						Betr.	Unt.
1	2	3	4	5	6	7	8
1561 50 900	- von anderem Getreide oder Hülsenfrüchten	t 1000 DM	- -	18 256 2 991	18 003 2 904	21	19
1562 10 300	Maisöl und seine Fraktionen, nicht chemisch modifiziert - Rohes Maisöl darunter zum Absatz bestimmt	t 1000 DM	* -	2 2	2 2
1562 10 500	- Raffiniertes Maisöl darunter zum Absatz bestimmt	t 1000 DM	* -	2 2	2 2
1562 21 100	Glucose und Glucosesirup; Fructose und Fructosesirup; Invertzucker; Zucker und Zuckersirupe, a.n.g.; Kunsthonig; Karamel - Glucose und Glucosesirup darunter zum Absatz bestimmt	t 1000 DM	* -	71 975 71 975 54 177	. 65 262 .	6 6	6 6
1562 21 200	- Fructose, Fructosesirup, Isoglucose	t 1000 DM	- -	2 909 4 669	3 190 4 865	4	4
1562 21 300	- Maltodextrin und Maltodextrinsirup	t 1000 DM	- -	- -	- -	-	-
1562 21 400	- Karamelisierter Zucker und Melasse, mit einem Gehalt an Saccharose von 50 GHT oder mehr	t 1000 DM	- -	1	1
1562 21 500	- Anderer karamelisierter Zucker und andere Melasse	t 1000 DM	- -	1	1
1562 21 900	- Andere Zucker (einschl. Invertzucker)	t 1000 DM	- -	42 199 50 490	33 083 41 666	10	9
1562 22 110	Stärke, Inulin, Weizenkleber, Dextrine u.a. modifizierte Stärken - Stärke - - Weizenstärke darunter zum Absatz bestimmt	t 1000 DM	* -	. 48 566 37 042	. 49 145 37 535	7 7	6 6
1562 22 130	- - Maisstärke darunter zum Absatz bestimmt	t 1000 DM	* -	. 41 596 61 684	. 37 582 61 890	7 7	7 7
1562 22 150	- - Kartoffelstärke darunter zum Absatz bestimmt	t 1000 DM	* -	. .	289 741 176 926 141 813	10 9	8 8
1562 22 190	- - Andere Stärke	t 1000 DM	- -	- -	- -	-	-
1562 22 300	- Inulin	t 1000 DM	- -	- -	- -	-	-
1562 22 500	- Weizenkleber, auch getrocknet	t 1000 DM	- -	15 813 24 206	15 413 22 478	6	5
1562 22 700	- Dextrine und andere modifizierte Stärke	t 1000 DM	- -	53 543 61 921	49 301 57 431	6	5
1562 23 000	Tapiokasago und Sago aus anderen Stärken, in Form von Flocken, Graupen usw.	t 1000 DM	- -	- -	- -	-	-
1562 30 000	Rückstände aus der Stärkeerzeugung u.ä. Rückstände Zubereitungen für die Fütterung von Nutztieren (ohne Heimtierfutter)	t 1000 DM	- -	3	2
1571 10 030	- für Schweine	t 1000 DM	- -	1 035 320 343 148	1 063 706 352 982	170	134
1571 10 053	- für Rinder	t 1000 DM	- -	1 464 612 345 017	1 667 929 391 749	162	126
1571 10 055	- für Kälber	t 1000 DM	- -	96 355 90 342	107 890 98 040	147	119
1571 10 070	- für Geflügel	t 1000 DM	- -	816 541 319 224	834 538 319 097	144	109
1571 10 090	- für andere Nutztiere	t 1000 DM	- -	111 616 .	131 943 58 097	144	117
1571 20 000	Mehl und Pellets von Luzerne Zubereitungen für die Fütterung von sonstigen Tieren	1000 DM	- -	. .	3 025 .	8	8
1572 10 030	- für Hunde	t 1000 DM	- -	99 417 217 161	99 746 .	31	27
1572 10 050	- für Katzen	t 1000 DM	- -	101 403 294 230	129 649 .	17	15
1572 10 090	- für andere Tiere	t 1000 DM	- -	67 917 124 639	74 234 136 299	67	56

5 Produktion nach Güterarten - Deutschland

Melde-Nr.	Bezeichnung	Einheit	4. VJ 1994	3. VJ 1995	4. VJ 1995	4. VJ 1995 Anzahl	
						Betr.	Unt.
1	2	3	4	5	6	7	8
1581 11 000	Frisches Brot, ohne Zusatz von Honig, Eiern, Käse oder Früchten	t 1000 DM	-	560 399 1 722 398	568 926 1 754 329	1 230	1 175
1581 12 000	Feine Backwaren (ohne Dauerbackwaren), gesüßt	t 1000 DM	-	133 846 899 181	150 080 998 139	1 190	1 153
1582 11 300	Knäckebrötchen, Zwieback, geröstetes Brot u.ä. geröstete Waren - Knäckebrötchen	t 1000 DM	-	10 382 43 965	7 525 30 488	7	7
1582 11 500	- Zwieback, geröstetes Brot u.ä. geröstete Waren	t 1000 DM	-	6 249 23 042	5 819 21 205	15	15
1582 12 300	Leb- und Honigkuchen u.ä.; Kekse u.ä. Kleingebäck, gesüßt; Waffeln - Leb- und Honigkuchen u.ä. Waren	t 1000 DM	-	46 418 263 733	37 940 254 072	47	45
1582 12 530	- Kekse, ähnliches Kleingebäck, gesüßt; Waffeln - - kakaohaltig	t 1000 DM	-	55 130 437 911	50 346 432 711	40	36
1582 12 550	- - Kekse, ähnliches Kleingebäck, nicht kakaohaltig	t 1000 DM	-	33 126 184 953	29 993 163 313	79	75
1582 12 590	- - Waffeln, nicht kakaohaltig	t 1000 DM	-	11 083 49 878	8 015 35 895	25	25
1582 13 100	Andere Dauerbackwaren - Ungesäuertes Brot (Matzen)	t 1000 DM	-	429 2 486	446 2 403	12	12
1582 13 200	- Hostien und ähnliche Waren	t 1000 DM	-	.	.	2	2
1582 13 300	- Waffeln mit einem Wassergehalt von mehr als 10 %	t 1000 DM	-	1 022 4 097	1 160 4 643	4	4
1582 13 400	- Kekse und ähnliches Kleingebäck	t 1000 DM	-	25 974 120 926	25 592 127 152	32	29
1582 13 500	- Extrudierte oder expandierte Erzeugnisse, gesalzen oder aromatisiert	t 1000 DM	-	10 276 65 852	10 438 65 661	14	13
1582 13 900	- Andere Dauerbackwaren, a.n.g.	t 1000 DM	-	30 075 206 592	32 305 230 612	152	150
1583 11 000	Rohrzucker aus Zuckerrohr oder Zuckerrüben, fest, ohne Zusatz von Aroma- oder Farbstoffen darunter zum Absatz bestimmt	t 1000 DM	*	10 110 13 309	137 679 167 960	5 3	4 3
1583 12 300	Raffinierter Rohr- oder Rübenzucker und chemisch reine Saccharose, fest, ohne Zusatz von Aroma- oder Farbstoffen - Weißzucker	t 1000 DM	-	.	3 301 636 3 928 552	36	14
1583 12 900	- Anderer raffinierter Rohr- oder Rübenzucker und chemisch reine Saccharose	t 1000 DM	-	.	.	3	3
1583 13 300	Raffinierter Rohr- oder Rübenzucker, mit Zusatz von Aroma- oder Farbstoffen; Ahornzucker und Ahornsirup - Rohrzucker oder Rübenzucker, mit Zusatz von Aroma- oder Farbstoffen	t 1000 DM	-	.	2 364 11 687	7	6
1583 13 500	- Ahornzucker und Ahornsirup	t 1000 DM	-	-	-	-	-
1583 14 300	Melassen aus der Gewinnung oder Raffination von Zucker - Melassen aus der Gewinnung oder Raffination von Rohrzucker (Rohrzuckermelasse) darunter zum Absatz bestimmt	t 1000 DM	*	.	.	2 2	2 2
1583 14 500	- Melassen aus der Gewinnung oder Raffination von Rübenzucker darunter zum Absatz bestimmt	t 1000 DM	*	.	567 582 516 486 81 006	31 31	13 13
1583 20 000	Ausgelaugte Rübenschnitzel, Bagasse und andere Abfälle aus der Zuckergewinnung	t 1000 DM	-	.	2 048 374 286 590	33	12
1584 11 000	Kakaomasse darunter zum Absatz bestimmt	t 1000 DM	*	43 297 31 290 98 604	52 516 32 840 105 049	12 12	10 10
1584 12 000	Kakaobutter, Kakaofett und Kakaöl darunter zum Absatz bestimmt	t 1000 DM	*	5 756 33 178	8 479 50 094	7 7	5 5

5 Produktion nach Güterarten - Deutschland

Melde-Nr.	Bezeichnung	Einheit	4. VJ 1994	3. VJ 1995	4. VJ 1995	4. VJ 1995 Anzahl	
						Betr.	Unt.
1	2	3	4	5	6	7	8
1584 13 000	Kakaopulver, ohne Zusatz von Zucker oder anderen Süßmitteln	t 1000 DM	-	8 823 15 366	12 340 21 683	11	9
1584 14 000	Kakaopulver, mit Zusatz von Zucker oder anderen Süßmitteln	t 1000 DM	-	.	.	4	4
1584 21 330	Schokolade und kakaohaltige Zubereitungen, in Verpackungen von mehr als 2 kg - Schokolade - - mit einem Gehalt an Kakaobutter und MilCHFett von 31 % oder mehr	t 1000 DM	-	27 047 101 493	30 638 117 020	17	16
1584 21 350	- - mit einem Gehalt an Kakaobutter und MilCHFett von 25 % bis unter 31 %	t 1000 DM	-	10 869 42 785	10 602 40 986	5	5
1584 21 370	- - mit einem Gehalt an Kakaobutter und MilCHFett von 18 % bis unter 25 %	t 1000 DM	-	.	.	1	1
1584 21 500	- "chocolate-milk-crumb" genannte Zubereitungen	t 1000 DM	-	-	-	-	-
1584 21 700	- Kakaoglasur	t 1000 DM	-	564 2 644	663 3 183	4	4
1584 21 900	- Andere kakaohaltige Zubereitungen in loser Form	t 1000 DM	-	7 262 28 059	4 653 18 278	8	8
1584 22 330	Schokolade u.a. kakaohaltige Lebensmittelzubereitungen, in Form von Tafeln, Stangen oder Riegeln - Schokoladenerzeugnisse, in Form von Tafeln, Stangen oder Riegeln - - gefüllt	t 1000 DM	-	52 696 451 766	67 995 532 423	23	22
1584 22 350	- - nicht gefüllt, mit Zusatz von Getreide, Früchten oder Nüssen	t 1000 DM	-	48 835 309 381	58 796 366 892	23	23
1584 22 390	- - Andere Schokoladenerzeugnisse, nicht gefüllt	t 1000 DM	-	11 443 80 858	15 457 101 320	26	26
1584 22 430	- Pralinen - - alkoholhaltig	t 1000 DM	-	10 660 180 352	10 444 156 107	43	42
1584 22 450	- - nicht alkoholhaltig	t 1000 DM	-	24 359 349 419	30 706 464 180	71	71
1584 22 530	- Andere Schokoladenerzeugnisse - - gefüllt	t 1000 DM	-	13 191 129 012	14 829 138 881	28	28
1584 22 550	- - nicht gefüllt	t 1000 DM	-	19 585 179 634	20 911 185 115	56	55
1584 22 600	- Kakaohaltige Zuckerwaren und entsprechende kakaohaltige Zubereitungen auf der Grundlage von Zuckeraustauschstoffen	t 1000 DM	-	17 243 110 898	18 389 120 136	21	21
1584 22 700	- Kakaohaltige Brotaufstriche	t 1000 DM	-	23 721 106 232	34 220 149 871	6	6
1584 22 800	- Kakaohaltige Zubereitungen zum Herstellen von Getränken	t 1000 DM	-	16 129 60 279	14 566 58 094	9	8
1584 22 900	- Andere kakaohaltige Lebensmittelzubereitungen	t 1000 DM	-	5 054 31 535	5 450 30 633	15	13
1584 23 100	Süßwaren ohne Kakaogehalt (einschl. weißer Schokolade) - Kaugummi	t 1000 DM	-	1 087 5 721	1 092 5 714	5	5
1584 23 200	- Süßholz-Auszug	t 1000 DM	-	.	.	4	4
1584 23 300	- Weiße Schokolade	t 1000 DM	-	1 142 12 105	1 356 13 527	7	7
1584 23 530	- Fondantmassen und andere Rohmassen, Marzipan, Husten- und Kräuterbonbons und -pastillen - - Fondantmassen und andere Rohmassen, Marzipan	t 1000 DM	-	13 556 82 500	15 066 91 847	23	23
1584 23 550	- - Husten- und Kräuterbonbons und -pastillen	t 1000 DM	-	6 359 76 182	7 370 83 192	15	15
1584 23 630	- Dragees, Gummibonbons und Gelee-Erzeugnisse - - Dragees	t 1000 DM	-	2 915 27 308	3 481 36 681	20	19
1584 23 650	- - Gummibonbons und Gelee-Erzeugnisse (einschl. Fruchtpasten in Form von Zuckerwaren)	t 1000 DM	-	40 518 232 922	37 140 207 957	20	18

5 Produktion nach Güterarten - Deutschland

Melde-Nr.	Bezeichnung	Einheit	4. VJ 1994	3. VJ 1995	4. VJ 1995	4. VJ 1995 Anzahl	
						Betr.	Unt.
1	2	3	4	5	6	7	8
1584 23 730	- Hartkaramellen, Weichkaramellen - - Hartkaramellen, auch gefüllt	t 1000 DM	- -	11 471 59 864	11 490 60 923	20	19
1584 23 750	- - Weichkaramellen	t 1000 DM	-	16 404 73 744	12 853 56 048	10	9
1584 23 830	- - Komprimat	t 1000 DM	-	4 268 59 309	3 523 50 677	14	14
1584 23 900	- Andere Zuckerwaren ohne Kakaogehalt	t 1000 DM	-	8 682 77 798	8 958 77 810	38	38
1584 24 000	Mit Zucker haltbar gemachte Früchte, Nüsse, Fruchtschalen und andere Pflanzenteile	t 1000 DM	-	2 265 12 391	2 269 12 215	8	8
1584 30 000	Kakaoschalen, Kakaohäutchen und anderer Kakaofall	t 1000 DM	-	.	.	4	3
1585 11 300	Teigwaren, weder gekocht oder gefüllt noch in anderer Weise zubereitet - Eier enthaltend	t 1000 DM	-	51 390 125 249	56 121 137 380	30	29
1585 11 500	- keine Eier enthaltend	t 1000 DM	-	17 510 25 539	16 864 25 053	13	12
1585 12 330	Teigwaren, gefüllt, auch gekocht; andere Teigwaren; Couscous - Teigwaren, gefüllt, auch gekocht; andere Teigwaren (ohne Couscous) - - Teigwaren, gefüllt, auch gekocht	t 1000 DM	-	10 791 48 910	13 538 60 474	23	23
1585 12 350	- - Andere Teigwaren	t 1000 DM	-	6 886 33 558	7 333 33 629	26	25
1585 12 500	- Couscous	t 1000 DM	-	-	-	-	-
1586 11 300	Kaffee und Tee - Kaffee, nicht geröstet, entkoffeiniert darunter zum Absatz bestimmt	t 1000 DM	*	.	.	2	2
1586 11 500	- Kaffee, geröstet, nicht entkoffeiniert darunter zum Absatz bestimmt	t 1000 DM	*	100 878 100 878 1 111 072	113 958 113 958 1 226 625	24 24	24 24
1586 11 700	- Kaffee, geröstet, entkoffeiniert darunter zum Absatz bestimmt	t 1000 DM	*	41 031 41 031 257 123	48 277 48 277 269 077	19 19	19 19
1586 12 100	Kaffeemittel mit Kaffeegehalt; Auszüge, Essenzen, Konzentrate und Zubereitungen aus Kaffee; andere geröstete Kaffeemittel - Kaffeemittel mit Kaffeegehalt	t 1000 DM	-	.	.	3	3
1586 12 300	- Auszüge, Essenzen oder Konzentrate aus Kaffee, fest	t 1000 DM	-	6 433 134 990	6 168 123 140	7	7
1586 12 500	- Andere Auszüge, Essenzen, Konzen- trate aus Kaffee, Zubereitungen auf der Basis von Kaffee	t 1000 DM	-	1 803 30 669	1 586 28 603	3	3
1586 12 700	- Andere geröstete Kaffeemittel (einschl. Extrakten, Essenzen und Konzentraten)	t 1000 DM	-	1 047	1 014	5	4
1586 13 000	Grüner Tee (nicht fermentiert), schwarzer Tee (fermentiert) und teilweise fermentierter Tee, in unmittelbaren Umschließungen mit einem Inhalt von 3 kg oder weniger	t 1000 DM	-	2 023 50 643	2 298 56 724	12	12
1586 14 000	Auszüge, Essenzen, Konzentrate und Zubereitungen aus Tee oder Mate	t 1000 DM	-	12 876 42 221	8 693 33 689	9	9
1586 15 000	Kräutertees	t 1000 DM	-	3 488 58 008	3 873 72 047	17	17
1586 20 000	Kaffeeschalen und Kaffeehäutchen	1000 DM	-	-	-	-	-
1587 11 300	Speiseessig - Weinessig darunter zum Absatz bestimmt	1000 l 1000 l 1000 DM	*	8 889 12 853	8 200 12 597	14 14	10 10
1587 11 900	- Anderer Speiseessig darunter zum Absatz bestimmt	1000 l 1000 l 1000 DM	*	40 153 37 491	36 703 32 904	21 20	11 10
1587 12 100	Würzen und Soßen, Senf - Sojasoße	t 1000 DM	-	.	.	2	2
1587 12 300	- Tomatenketchup und andere Tomatensoßen	t 1000 DM	-	29 027 88 068	26 867 78 045	22	22

StBA, FS4, R 3.1, 4.VJ 1995

5 Produktion nach Güterarten - Deutschland

Melde-Nr.	Bezeichnung	Einheit	4. VJ 1994	3. VJ 1995	4. VJ 1995	4. VJ 1995 Anzahl	
						Betr.	Unt.
1	2	3	4	5	6	7	8
1587 12 530	- Senfmehl, Senf - - Senfmehl darunter zum Absatz bestimmt	t t 1000 DM	* - -	- - -	. 493 515	5 5	4 4
1587 12 550	- - Senf (einschl. zubereitetem Senfmehl) darunter zum Absatz bestimmt	t t 1000 DM	* - -	- - -	14 813 14 813 45 497	16 792 16 792 55 698	22 22 16
1587 12 730	- - Andere Würzsoßen und entsprechende Zubereitungen; zusammengesetzte Würzmittel - - Mayonnaise, andere emulgierte Soßen darunter zum Absatz bestimmt	t t 1000 DM	* - -	- - -	45 032 34 593 127 655	40 261 34 525 125 413	38 36 36
1587 12 793	- - - Andere Würzsoßen und Würzmittel; Zubereitungen zum Herstellen von Würzsoßen	t 1000 DM	- -	- -	10 183 79 189	10 894 82 131	18 16
1587 12 799	- - - - Andere Würzsoßen; Zubereitungen zum Herstellen von Würzsoßen (ohne Würzen und Würzmittel)	t 1000 DM	- -	- -	29 689 252 055	28 442 261 548	35 30
1587 20 000	Gewürze, verarbeitet (z.B. Pfeffer; Früchte der Gattung "Capsicum" oder "Pimenta"; Vanille; Zimt und Zimtblüten; Gewürz- und Mutternelken, Nelkenstiele; Ingwer, Safran)	1000 DM	-	-	232 244	239 620	51 50
1588 10 100	Homogenisierte Lebensmittelzubereitungen und diätetische Lebensmittel - Homogenisierte Zubereitungen aus Fleisch, Schlachtabfällen, Nüssen oder Blut	t 1000 DM	- -	- -	1 520 9 332	1 535 9 920	7 7
1588 10 300	- Homogenisiertes Gemüse, ohne Essig haltbar gemacht, nicht gefroren	t 1000 DM	- -	- -	749 .	967 6 284	3 3
1588 10 500	- Homogenisierte Konfitüren, Fruchtgelees, Marmeladen usw.	t 1000 DM	- -	- -	2 347 .	1 798 12 012	9 9
1588 10 600	- Zusammengesetzte homogenisierte Lebensmittelzubereitungen	t 1000 DM	- -	- -	29 450 171 112	31 010 174 908	17 16
1588 10 730	- Kindernahrung i.A.E. - - auf Milchbasis	t 1000 DM	- -	- -	9 239 130 987	11 185 165 516	5 5
1588 10 750	- - auf Getreidebasis	t 1000 DM	- -	- -	1 671 10 096	1 531 10 050	6 6
1588 10 790	- - Säuglingsnahrung aus Mehl, Stärke, Milch und Milchprodukten usw.	t 1000 DM	- -	- -	5 811 65 444	5 537 63 000	3 3
1589 11 000	Suppen und Brühen, Zubereitungen dafür	t 1000 DM	- -	- -	43 206 322 712	51 221 384 037	49 45
1589 12 300	Eier, nicht in der Schale, und Eigelb, frisch oder haltbar gemacht; Eialbumin - Eier, nicht in der Schale, und Eigelb, frisch oder haltbar gemacht	t 1000 DM	- -	- -	15 500 42 848	17 740 48 373	17 17
1589 12 500	- Eialbumin	t 1000 DM	- -	- -	1 662 4 969	1 360 4 410	4 4
1589 13 330	Hefen (lebend oder nicht lebend); andere Einzeller-Mikroorganismen, nicht lebend; zubereitete Backtriebmittel in Pulverform - Backhefen, andere Hefen, lebend - - Backhefen, getrocknet	t 1000 DM	* - -	- - -	21 217 21 217 26 731	23 542 23 542 29 655	7 7 6
1589 13 350	- - - Andere Backhefen darunter zum Absatz bestimmt	t t 1000 DM	- - -	- - -	21 217 21 217 26 731	23 542 23 542 29 655	7 7 6
1589 13 390	- - - Andere Hefen, lebend (einschl. Mutterhefen)	t 1000 DM	- -	- -	3 127 2 980	2 659 2 935	29 28
1589 13 500	- Hefen, nicht lebend; andere Einzeller-Mikroorganismen, nicht lebend	t 1000 DM	- -	- -	15 384 11 991	13 788 13 576	30 28
1589 13 700	- Zubereitete Backtriebmittel in Pulverform	t 1000 DM	- -	- -	2 074 8 252	2 670 9 558	13 12
1589 14 310	Lebensmittelzubereitungen, a.n.g. - - Malzextrakt	t 1000 DM	- -	- -	2 2
1589 14 390	- - - Lebensmittelzubereitungen auf Getreide- oder Milchbasis (ohne Kindernahrung)	t 1000 DM	- -	- -	77 079 194 456	80 979 202 471	44 42

StBA, FS4, R 3.1, 4.VJ 1995

5 Produktion nach Güterarten - Deutschland

Melde-Nr.	Bezeichnung	Einheit	4. VJ 1994	3. VJ 1995	4. VJ 1995	4. VJ 1995 Anzahl	
						Betr.	Unt.
1	2	3	4	5	6	7	8
	- Eiweißkonzentrate und aromatisierte oder gefärbte Zuckersirupe, andere Lebensmittelzubereitungen, a.n.g.						
	- - Eiweißkonzentrate und aromatisierte oder gefärbte Zuckersirupe						
1589 14 911	- - - Post-Mix-Sirup (Getränkegrundstoffmischung)	t	-	16 876	14 026	34	34
		1000 DM	-	29 712	22 392		
1589 14 912	- - - Andere Grundstoffmischungen zur Herstellung alkoholfreier Getränke	t	-	31 349	24 026	21	19
		1000 DM	-	155 332	120 021		
	- - - Andere Lebensmittelzubereitungen, a.n.g. (ohne Eiweißkonzentrate und aromatisierte oder gefärbte Zuckersirupe)						
1589 14 993	- - - Backmittel für Roggenmehl- und schrothaltige Backwaren (auf der Basis von Quellmehlen, -stärken; Teigsäuerungsmittel)	t	-	13 702	14 644	13	11
		1000 DM	-	48 269	51 301		
1589 14 994	- - - Backmittel für Weizenbrot und Weizengebäck	t	-	19 709	18 549	17	14
		1000 DM	-	70 967	67 054		
1589 14 995	- - - Backmittel für feine Backwaren	t	-	9 109	9 616	18	17
		1000 DM	-	35 646	37 558		
1589 14 996	- - - Backmittel zur Verbesserung der Haltbarkeit und Frischhaltung sowie Trennmittel (z.B. Schimmelschutz-, Backmittel zum Schutz gegen Fadenziehen und zur Verlängerung der Frischhaltung)	t	-	6 360	5 990	12	11
		1000 DM	-	25 640	24 287		
1589 14 997	- - - Fettglasurmasse	t	-	5 425	4 889	10	10
		1000 DM	-	20 619	24 098		
1589 14 999	- - - Andere Lebensmittelzubereitungen, a.n.g.	t	-	67 303	54 247	76	68
		1000 DM	-	211 066	189 617		
1589 20 000	Pflanzensäfte und Pflanzenauszüge; Pektinstoffe, Pektinate und Pektate; Agar-Agar und andere Schleime und Verdickungsmittel von Pflanzen, auch modifiziert	1000 DM	-	177 156	186 058	36	33
	Ethylalkohol mit einem Alkoholgehalt von weniger als 80%vol.; Branntwein, Likör u.a. Spirituosen; zusammengesetzte alkoholhaltige Zubereitungen zum Herstellen von Getränken						
1591 10 100	- Ethylalkohol mit einem Alkoholgehalt von weniger als 80%vol.; Branntwein, Likör u.a. Spirituosen; zusammengesetzte alkoholhaltige Zubereitungen zum Herstellen von Getränken	1000 l Alk. 100 %	-	1 880	1 114	11	11
		hl	-	55 154	32 823		
		1000 DM	-	19 294	15 098		
	- Branntwein aus Wein oder Traubentrester						
1591 10 203	- - Cognac und Armagnac	1000 l Alk. 100 %	-	1 849	2 692	6	6
		hl	-	57 810	83 789		
		1000 DM	-	10 542	15 799		
1591 10 209	- - Anderer Branntwein	1000 l Alk. 100 %	-	7 720	11 622	47	47
		hl	-	214 078	322 538		
		1000 DM	-	106 267	169 625		
1591 10 300	- Whisky	1000 l Alk. 100 %	-	289	238	9	9
		hl	-	7 226	5 939		
		1000 DM	-	.	3 343		
1591 10 400	- Rum und Taffia	1000 l Alk. 100 %	-	1 729	3 849	30	30
		hl	-	39 974	87 269		
		1000 DM	-	9 880	23 449		
1591 10 500	- Gin und Genever	1000 l Alk. 100 %	-	299	303	11	11
		hl	-	8 732	8 980		
		1000 DM	-	1 151	1 269		
1591 10 630	- Wodka, Obstbranntwein	1000 l Alk. 100 %	-	8 817	12 388	36	36
		hl	-	211 869	304 277		
		1000 DM	-	41 431	57 015		
1591 10 650	- - Obstbranntwein	1000 l Alk. 100 %	-	4 127	2 874	26	26
		hl	-	89 362	66 262		
		1000 DM	-	28 705	32 132		

5 Produktion nach Güterarten - Deutschland

Melde-Nr.	Bezeichnung	Einheit	4. VJ 1994	3. VJ 1995	4. VJ 1995	4. VJ 1995 Anzahl	
						Betr.	Unt.
1	2	3	4	5	6	7	8
1591 10 700	- Unvergällter Ethylalkohol mit einem Alkoholgehalt von weniger als 80%vol.	1000 l Alk. 100 % *	-	.	.	2	2
	darunter zum Absatz bestimmt	1000 l Alk. 100 % *	-	.	.	2	2
		1000 DM	-	.	.		
1591 10 801	- Likör und andere Spirituosen	1000 l Alk. 100 %	-	3 977	4 405	81	79
	- Bittere, halbbittere und Kräuterliköre	hl	-	115 300	129 399		
		1000 DM	-	90 252	91 674		
1591 10 802	- - Andere Liköre (z.B. Eierlikör)	1000 l Alk. 100 %	-	5 036	4 858	74	72
		hl	-	244 891	232 434		
		1000 DM	-	165 957	162 514		
1591 10 803	- - Steinhäger	1000 l Alk. 100 %	-	.	159	3	3
		hl	-	.	4 718		
		1000 DM	-	.	2 644		
1591 10 804	- - Anderer Wachholder-Branntwein (ohne Gin und Genever)	1000 l Alk. 100 %	-	462	398	28	28
		hl	-	13 136	11 146		
		1000 DM	-	2 013	2 226		
1591 10 805	- - Aquavit (auch Kümmel, Doppelkümmel)	1000 l Alk. 100 %	-	316	428	11	11
		hl	-	7 984	10 850		
		1000 DM	-	.	.		
1591 10 806	- - Korn	1000 l Alk. 100 %	-	7 301	7 755	67	67
		hl	-	209 160	224 712		
		1000 DM	-	66 684	70 857		
1591 10 807	- - Anderer klarer Trinkbranntwein (ohne Branntwein aus Traubentrester, Gin und Genever, Obstbranntwein und Wodka)	1000 l Alk. 100 %	-	867	1 153	30	30
		hl	-	32 043	40 236		
		1000 DM	-	6 929	8 818		
1591 10 808	- - Bitterbranntwein	1000 l Alk. 100 %	-	.	.	8	8
		hl	-	.	.		
		1000 DM	-	.	.		
1591 10 809	- - Anderer Trinkbranntwein (z.B. Spirituosen-Mischgetränke, Rumtopf)	1000 l Alk. 100 %	-	1 300	1 095	33	33
		hl	-	53 940	41 123		
		1000 DM	-	14 832	14 355		
1592 11 000	Ethylalkohol mit einem Alkoholgehalt von 80%vol. oder mehr, unvergällt	1000 l *	-	.	.	19	18
	darunter zum Absatz bestimmt	1000 l	-	20 702	28 841	18	17
		1000 DM	-	22 972	33 317		
1592 12 030	Ethylalkohol und Branntwein mit beliebigem Alkoholgehalt, vergällt	1000 l *	-	-	-	-	-
	- aus landwirtschaftlicher Herstellung	1000 l	-	-	-	-	-
	darunter zum Absatz bestimmt	1000 l	-	-	-	-	-
		1000 DM	-	-	-	-	-
1592 12 050	- aus synthetischer Herstellung	1000 l *	-	-	-	4	4
	darunter zum Absatz bestimmt	1000 l	-	14 539	14 143	4	4
		1000 DM	-	14 020	13 523		
1593 11 300	Schaumwein	1000 l	-	-	-	-	-
	- Champagner	1000 DM	-	-	-	-	-
1593 11 930	- Anderer Schaumwein	1000 l	-	-	-	-	-
	- mit einem vorhandenen Alkoholgehalt von 8,5%vol. oder mehr	1000 l	-	64 391	86 110	27	27
		1000 DM	-	303 463	407 403		
1593 11 950	- - mit einem vorhandenen Alkoholgehalt unter 8,5%vol.	1000 l	-	.	15 123	3	3
		1000 DM	-	.	81 223		
	Wein aus frischen Trauben (ohne Schaumwein); Traubenmost	1000 l	-	-	-	-	-
	- Weine	1000 l	-	-	-	-	-
	- Weißweine bestimmter Anbaugebiete mit einem Alkoholgehalt bis 15%vol. (Qualitätswein b. A.)	1000 l	-	-	-	-	-
1593 12 113	- - mit einem Alkoholgehalt von weniger als 13%vol.	1000 l	-	1 333	1 968	9	9
		1000 DM	-	7 713	12 192		
1593 12 115	- - mit einem Alkoholgehalt von 13% bis 15%vol.	1000 l	-	-	-	-	-
		1000 DM	-	-	-	-	-
	- - Andere Weißweine mit einem Alkoholgehalt bis 15%vol.	1000 l	-	-	-	-	-
1593 12 133	- - mit einem Alkoholgehalt von weniger als 13%vol.	1000 l	-	.	.	2	2
		1000 DM	-	.	.		
1593 12 135	- - mit einem Alkoholgehalt von 13% bis 15%vol.	1000 l	-	-	-	-	-
		1000 DM	-	-	-	-	-

5 Produktion nach Güterarten - Deutschland

Melde-Nr.	Bezeichnung	Einheit	4. VJ 1994	3. VJ 1995	4. VJ 1995	4. VJ 1995 Anzahl	
						Betr.	Unt.
1	2	3	4	5	6	7	8
1593 12 150	- - Weine in Flaschen mit Schaumweinstopfen oder Wein mit einem auf gelöstes Kohlendioxid zurückzuführenden Überdruck von 1 bis 3 bar bei einer Temperatur von 20 °C	1000 l 1000 DM	- -	2	2
	- - Andere Weine bestimmter Anbaugebiete mit einem Alkoholgehalt bis 15%vol. (Qualitätswein b. A.)						
1593 12 173	- - mit einem Alkoholgehalt von weniger als 13%vol.	1000 l 1000 DM	- -	785 2 888	636 2 142	7	7
1593 12 175	- - mit einem Alkoholgehalt von 13% bis 15%vol.	1000 l 1000 DM	- -	- -	- -	-	-
	- - Andere Weine						
1593 12 193	- - mit einem Alkoholgehalt von weniger als 13%vol.	1000 l 1000 DM	- -	3	3
1593 12 195	- - mit einem Alkoholgehalt von 13% bis 15%vol.	1000 l 1000 DM	- -	1	1
1593 12 300	- Weine mit einem Alkoholgehalt von mehr als 15%vol. (z.B. Port, Madeira, Sherry, Tokayer und andere)	1000 l 1000 DM	- -	- -	- -	-	-
	- Traubenmost						
1593 12 530	- - teilweise gegoren	1000 l 1000 DM	- -	- -	- -	-	-
1593 12 590	- - Anderer Traubenmost	1000 l 1000 DM	- -	- -	- -	-	-
1593 20 000	Weintrub; Weinstein, roh	kg 1000 DM	- -	- -	- -	-	-
	- Andere gegorene Getränke (z.B. Apfelwein, Birnenwein und Met); alkoholische Mixgetränke, a.n.g.						
1594 10 001	- Apfelwein	1000 l 1000 DM	- -	19 590 22 026	11 423 13 303	21	21
1594 10 002	- Apfelschaumwein	1000 l 1000 DM	- -	1 654 .	1 260 .	3	3
1594 10 003	- Andere Fruchtweine	1000 l 1000 DM	- -	2 778 5 343	2 901 5 110	11	11
1594 10 004	- Andere Fruchtschaumweine	1000 l 1000 DM	- -	2	2
1594 10 009	- Andere gegorene Getränke (ohne Fruchtweine)	1000 l 1000 DM	- -	3 643 5 750	3 183 5 715	8	8
1595 10 000	Wermutwein und andere Weine aus frischen Weintrauben, aromatisiert	1000 l 1000 DM	- -	14 236 .	. .	6	6
1596 10 000	Bier aus Malz	1000 hl 1000 DM	- -	30 916 3 982 381	26 014 3 341 674	436	425
1596 20 000	Treber, Schlempen und Abfälle aus Brauereien, Brennereien und Mälzereien	t 1000 DM	- -	515 122 17 684	442 036 16 038	371	356
1597 10 300	Malz, ungeröstet und geröstet	t 1000 DM	- -	422 410 405 807	415 398 402 449	56 46	48 38
	- ungeröstet	t	*				
	darunter zum Absatz bestimmt	t 1000 DM	- -	225 190	228 864		
1597 10 500	- geröstet	t 1000 DM	- -	37 381 35 354	38 667 36 205	17 9	17 9
	darunter zum Absatz bestimmt	t 1000 DM	- -	13 091	12 756		
	Mineralwasser und kohlesäurehaltiges Wasser, nicht gesüßt; andere nicht gesüßte Wasser						
	- Mineralwasser und kohlesäurehaltiges Wasser, nicht gesüßt						
1598 11 301	- - natürliches Mineralwasser	1000 l 1000 l 1000 DM	* - -	2 403 560 2 167 115 991 283	1 718 833 1 552 041 713 390	188 188	167 167
	darunter zum Absatz bestimmt						
1598 11 303	- - Quellwasser	1000 l 1000 l 1000 DM	* - -	. . 2 653	. . 2 230	13 13	13 13
	darunter zum Absatz bestimmt						
1598 11 305	- - Tafelwasser	1000 l 1000 l 1000 DM	* - -	70 277 70 277 45 387	40 476 40 476 27 177	113 113	104 104
	darunter zum Absatz bestimmt						
1598 11 307	- - Heilwasser (ohne natürliches und künstliches Mineralwasser)	1000 l 1000 l 1000 DM	* - -	. 77 533 50 332	62 710 62 710 40 396	41 41	35 35
	darunter zum Absatz bestimmt						

5 Produktion nach Güterarten - Deutschland

Melde-Nr.	Bezeichnung	Einheit	4. VJ 1994	3. VJ 1995	4. VJ 1995	4. VJ 1995 Anzahl	
						Betr.	Unt.
1	2	3	4	5	6	7	8
1598 11 503	- Andere nicht gesüßte Wasser (einschl. Eis und Schnee) - - Leitungswasser darunter zum Absatz bestimmt	1000 l 1000 l 1000 DM	*	- - -	- - -	- - -	- - -
1598 11 505	- - Eis und Schnee darunter zum Absatz bestimmt	t t 1000 DM	*	- - -	46 46 9	6 6 1	4 4 4
1598 12 301	Erfrischungsgetränke u.a. nicht alkoholhaltige Getränke - Wasser (einschl. Mineralwasser und kohlenensäurehaltigem Wasser) mit Zusatz von Zucker, anderen Süßmitteln oder Aromastoffen (Erfrischungsgetränke) - - Kola- und Kola-mischgetränke (Limonaden), nicht-brennwertvermindert	1000 l 1000 DM	-	736 760 619 100	618 701 516 524	268	253
1598 12 302	- - Kola- und Kola-mischgetränke (Limonaden), brennwertvermindert (light)	1000 l 1000 DM	-	86 809 73 172	74 823 64 358	59	47
1598 12 303	- - fruchtsafthaltige Limonaden, nicht-brennwertvermindert	1000 l 1000 DM	-	403 647 288 136	290 697 209 390	256	239
1598 12 304	- - fruchtsafthaltige Limonaden, brennwertvermindert (light)	1000 l 1000 DM	-	26 540 17 013	19 687 12 711	58	55
1598 12 305	- - Bittergetränke (Limonaden)	1000 l 1000 DM	-	24 335 25 602	16 316 18 001	57	52
1598 12 306	- - Limonaden sonstiger Art	1000 l 1000 DM	-	434 611 337 199	274 581 227 887	242	221
1598 12 307	- - Diätetische Erfrischungsgetränke	1000 l 1000 DM	-	79 693 58 219	59 890 43 603	130	126
1598 12 308	- - Mineralstoffgetränke (Erfrischungsgetränke mit Zusatz von Mineralstoffen)	1000 l 1000 DM	-	15 237 15 113	11 471 10 267	50	48
1598 12 309	- - Brausen u.a. Erfrischungsgetränke (z.B. aromatisierte Wässer)	1000 l 1000 DM	-	49 434 38 814	29 364 20 551	96	93
1598 12 551	- Andere nicht alkoholhaltige Getränke (ohne Milchfettgehalt) - - Nektare - - - aus Orangen	1000 l 1000 DM	-	80 632 52 690	79 379 47 623	67	62
1598 12 552	- - - aus Grapefruits oder Pampelmusen	1000 l 1000 DM	-	2 765 5 707	2 276 4 612	13	13
1598 12 553	- - - aus Äpfeln oder Birnen	1000 l 1000 DM	-	23 099 19 037	20 089 16 651	21	20
1598 12 554	- - - aus anderen Früchten	1000 l 1000 DM	-	38 835 46 730	29 936 41 311	74	69
1598 12 555	- - - Nektarmischungen mit Zusatz von Vitaminen	1000 l 1000 DM	-	37 313 46 344	36 349 43 641	40	36
1598 12 556	- - - Andere Nektarmischungen	1000 l 1000 DM	-	44 259 23 865	36 473 24 588	42	41
1598 12 558	- - - Diät-Fruchtnektare	1000 l 1000 DM	-	75 480 69 396	84 975 68 875	101	97
1598 12 559	- - - Gemüse-Nektare, Gemüse-trunke	1000 l 1000 DM	-	1 335 1 850	1 062 1 642	9	8
1598 12 591	- - Andere nicht alkoholhaltige Getränke (ohne Milchfettgehalt) (ohne Nektare) - - - Fruchtsaftgetränke, kohlenensäurefrei, nicht-brennwertvermindert	1000 l 1000 DM	-	124 559 119 114	103 540 101 904	56	50
1598 12 592	- - - Fruchtsaftgetränke, kohlenensäurefrei, brennwertvermindert (light)	1000 l 1000 DM	-	18 955 21 589	14 211 16 067	28	27
1598 12 593	- - - Fruchtsaftgetränke, kohlenensäurehaltig, nicht-brennwertvermindert	1000 l 1000 DM	-	25 586 22 028	19 460 15 556	86	84
1598 12 594	- - - Fruchtsaftgetränke, kohlenensäurehaltig, brennwertvermindert (light)	1000 l 1000 DM	-	12 243 8 865	9 828 7 090	53	50
1598 12 595	- - - alkoholfreies Bier	1000 l 1000 DM	-	72 074 97 358	49 675 65 999	36	36
1598 12 596	- - - alkoholfreier Wein	1000 l 1000 DM	-	.	.	1	1

5 Produktion nach Güterarten - Deutschland

Melde-Nr.	Bezeichnung	Einheit	4. VJ 1994	3. VJ 1995	4. VJ 1995	4. VJ 1995 Anzahl	
						Betr.	Unt.
1	2	3	4	5	6	7	8
1598 12 597	- - - trinkfertige Kaffee- und Teegetränke	1000 l 1000 DM	- -	52 860 30 326	12 643 7 216	29	26
1598 12 598	- - - Kindernährgetränke	1000 l 1000 DM	- -	.	.	2	2
1598 12 599	- - - Andere nicht alkoholhaltige Getränke (ohne MilCHFettgehalt) (ohne Nektare)	1000 l 1000 DM	- -	.	.	10	10
1598 12 700	- Andere nicht alkoholhaltige Getränke mit MilCHFettgehalt	1000 l 1000 DM	- -	36 657 34 531	35 347 39 754	33	31
1599 00 000	Veredlung von Erzeugnissen dieser Güterabteilung, a.n.g.	1000 DM	-	.	.	50	48
	Tabakerzeugnisse						
	Zigarren (einschl. Stumpen), Zigarillos und Zigaretten, aus Tabak oder Tabakersatzstoffen						
	- Zigarren, Stumpen und Zigarillos, Tabak enthaltend						
1600 11 301	- - Zigarren, ganz aus Tabak	Mill. St 1000 DM	- -	45 10 483	51 12 575	8	6
1600 11 302	- - Zigarren, Tabakersatzstoffe enthaltend	Mill. St 1000 DM	- -	.	.	1	1
1600 11 303	- - Stumpen	Mill. St 1000 DM	- -	.	.	2	2
1600 11 305	- - Zigarillos	Mill. St 1000 DM	- -	206 44 840	227 51 039	9	7
1600 11 500	- Zigaretten, Tabak enthaltend	Mill. St 1000 DM	- -	55 189 1 818 307	47 798 1 567 719	13	8
	- Andere Zigarren (einschl. Stumpen), Zigarillos und Zigaretten, ganz aus Tabakersatzstoffen						
1600 11 701	- - Zigarren, Tabakersatzstoffe enthaltend	t 1000 DM	- -	-	-	-	-
1600 11 703	- - Stumpen, Tabakersatzstoffe enthaltend	t 1000 DM	- -	-	-	-	-
1600 11 705	- - Zigarillos, Tabakersatzstoffe enthaltend	t 1000 DM	- -	-	-	-	-
1600 11 707	- - Zigaretten, Tabakersatzstoffe enthaltend	t 1000 DM	- -	-	-	-	-
	Anderer verarbeiteter Tabak und andere verarbeitete Tabakersatzstoffe; "homogenisierter" oder "rekonstituierter" Tabak; Tabakauszüge und -soßen						
	- Rauchtabak, auch teilweise oder ganz aus Tabakersatzstoffen						
1600 12 303	- - Feinschnitt	t 1000 DM	- -	4 007 65 907	4 040 66 846	15	14
1600 12 305	- - Pfeifentabak (Krüllschnitt, Grobschnitt)	t 1000 DM	- -	170 9 813	151 8 235	7	7
	- Anderer verarbeiteter Tabak und andere verarbeitete Tabakersatzstoffe						
1600 12 903	- - "homogenisierter" oder "rekonstituierter" Tabak	t 1000 DM	- -	.	.	1	1
1600 12 909	- - Anderer verarbeiteter Tabak und andere verarbeitete Tabakwaren und -ersatzstoffe	t 1000 DM	- -	841 .	609 .	5	5
1600 20 000	Tabakabfälle	t 1000 DM	- -	-	-	-	-
1699 00 000	Veredlung von Erzeugnissen dieser Güterabteilung	1000 DM	-	.	.	2	2
	Textilien						
	Textile Spinnstoffe und Garne						
1710 10 000	Wollfett und daraus stammende Fettstoffe (einschl. Lanolin) darunter zum Absatz bestimmt	t t 1000 DM	* - -	1 356 1 356 578	1 469 1 469 608	3 3	3 3
	Natürliche textile Spinnstoffe, präpariert zum Spinnen						
	- Grege, Abfälle aus Seide						
1710 20 110	- - Grege, weder gedreht noch gezwirnt	t t 1000 DM	* - -	- - -	- - -	- -	- -
	darunter zum Absatz bestimmt						

StBA, FS4, R 3.1, 4.VJ 1995

5 Produktion nach Güterarten - Deutschland

Melde- Nr.	Bezeichnung	Einheit	4. VJ 1994	3. VJ 1995	4. VJ 1995	4. VJ 1995 Anzahl	
						Betr.	Unt.
1	2	3	4	5	6	7	8
1710 20 190	- - Abfälle aus Seide, gekrempelt oder gekämmt darunter zum Absatz bestimmt	t 1000 DM	*	-	-	-	-
	- Gewaschene, nicht carbonisierte und carbonisierte Wolle, Kämmlinge von Wolle oder feinen Tierhaaren, Kammzüge und Krempelbänder, aus Wolle oder anderen Tierhaaren	t 1000 DM	*	-	-	-	-
1710 20 210	- - Gewaschene Wolle, nicht carbonisiert darunter zum Absatz bestimmt	t 1000 DM	*	-	.	.	1 1
1710 20 230	- - Carbonisierte Wolle, weder gekämmt noch gekrempelt darunter zum Absatz bestimmt	t 1000 DM	*	-	.	.	1 1
1710 20 250	- - Kämmlinge von Wolle oder feinen Tierhaaren darunter zum Absatz bestimmt	t 1000 DM	*	-	.	.	3 3
1710 20 270	- - Kammzüge und Krempelbänder aus Wolle oder anderen Tierhaaren darunter zum Absatz bestimmt	t 1000 DM	*	-	.	.	2 2
1710 20 300	- Baumwolle, gekrempelt oder gekämmt darunter zum Absatz bestimmt	t 1000 DM	*	-	-	-	-
1710 20 400	- Flachs, bearbeitet, jedoch nicht versponnen; Werg und Abfälle aus Flachs darunter zum Absatz bestimmt	t 1000 DM	*	-	.	.	2 2
1710 20 500	- Andere pflanzliche Spinnstoffe (ohne Flachs), bearbeitet, jedoch nicht versponnen; Werg und Abfälle dieser Spinnstoffe darunter zum Absatz bestimmt	t 1000 DM	*	-	1 550 1 550 8 497	1 735 1 735 8 927	5 5 5
	Chemiefasern, präpariert zum Spinnen						
1710 30 310	- Synthetische Spinnfasern für die Spinnerei aufbereitet - - aus Polyacryl oder Modacryl darunter zum Absatz bestimmt	t 1000 DM	*	-	.	.	1 1
1710 30 390	- - Andere synthetische Spinnfasern darunter zum Absatz bestimmt	t 1000 DM	*	-	471 .	411 .	3 2
1710 30 500	- Künstliche Spinnfasern für die Spinnerei aufbereitet darunter zum Absatz bestimmt	t 1000 DM	*	-	.	.	1 1
	Garne aus natürlichen Spinnstoffen						
1710 41 500	Seidengarne, n.A.E. - Seidengarne (ohne Schappeseidengarne oder Bourrette-seidengarne) darunter zum Absatz bestimmt	t 1000 DM	*	-	-	.	1 1
1710 41 900	- Schappeseidengarne oder Bourrette-seidengarne darunter zum Absatz bestimmt	t 1000 DM	*	-	.	.	1 1
	Wollgarne, n.A.E.						
1710 42 310	- Streichgarne aus Wolle oder feinen Tierhaaren - - für Teppiche und Fußbodenbeläge darunter zum Absatz bestimmt	t 1000 DM	*	-	447 5 834	473 5 799	6 4
1710 42 321	- - für Gewebe - - mit einem Anteil an Wolle von 85 GHT oder mehr darunter zum Absatz bestimmt	t 1000 DM	*	-	261 51 1 511	323 69 1 286	10 4
1710 42 323	- - mit einem Anteil an Wolle von weniger als 85 GHT darunter zum Absatz bestimmt	t 1000 DM	*	-	.	.	2 2
1710 42 331	- - für Maschenware - - mit einem Anteil an Wolle von 85 GHT oder mehr darunter zum Absatz bestimmt	t 1000 DM	*	-	.	.	2 2
1710 42 333	- - mit einem Anteil an Wolle von weniger als 85 GHT darunter zum Absatz bestimmt	t 1000 DM	*	-	.	40 40 782	3 3
1710 42 390	- - für andere Zwecke darunter zum Absatz bestimmt	t 1000 DM	*	-	-	-	-

5 Produktion nach Güterarten - Deutschland

Melde-Nr.	Bezeichnung	Einheit	4. VJ 1994	3. VJ 1995	4. VJ 1995	4. VJ 1995 Anzahl	
						Betr.	Unt.
1	2	3	4	5	6	7	8
1710 42 510	- Kammgarne aus Wolle oder anderen Tierhaaren	t	*	-	.	1	1
	- - für Teppiche und Fußbodenbeläge	t	-	.	.	1	1
	darunter zum Absatz bestimmt	1000 DM	-	.	.		
1710 42 521	- - für Gewebe	t	*	-	.	13	13
	- - mit einem Anteil an Wolle von 85 GHT oder mehr	t	-	3 616	4 241	11	11
	darunter zum Absatz bestimmt	1000 DM	-	71 992	83 432		
1710 42 523	- - mit einem Anteil an Wolle von weniger als 85 GHT	t	*	-	.	6	6
	darunter zum Absatz bestimmt	t	-	384	398	6	6
		1000 DM	-	7 341	7 426		
1710 42 531	- - für Maschenware	t	*	-	.	8	8
	- - mit einem Anteil an Wolle von 85 GHT oder mehr	t	-	768	615	8	8
	darunter zum Absatz bestimmt	1000 DM	-	18 344	14 491		
1710 42 533	- - mit einem Anteil an Wolle von weniger als 85 GHT	t	*	-	.	7	6
	darunter zum Absatz bestimmt	t	-	456	585	7	6
		1000 DM	-	11 372	14 104		
1710 42 590	- - für andere Zwecke	t	*	-	-	-	-
	darunter zum Absatz bestimmt	t	-	-	-	-	-
		1000 DM	-	-	-		
1710 43 310	Baumwollgarne, auch gezwirnt (ohne Nähgarne), n.A.E.	t	*	-	.	1	1
	- aus nicht gekämmten Fasern	t	-	.	.	1	1
	- - für Teppiche und Fußbodenbeläge	t	-	.	.		
1710 43 321	- - für Gewebe	t	*	-	.	41	38
	- - mit einem Anteil an Baumwolle von 85 GHT oder mehr	t	-	18 606	23 129	35	32
	darunter zum Absatz bestimmt	1000 DM	-	12 561	14 778		
1710 43 325	- - mit einem Anteil an Baumwolle von weniger als 85 GHT, gemischt mit künstlichen Fasern	t	*	-	.	8	8
	darunter zum Absatz bestimmt	t	-	279	344	8	8
		1000 DM	-	1 981	2 494		
1710 43 327	- - mit einem Anteil an Baumwolle von weniger als 85 GHT, gemischt mit synthetischen Fasern	t	*	-	.	11	10
	darunter zum Absatz bestimmt	t	-	1 400	1 329	8	7
		1000 DM	-	398	588		
1710 43 329	- - mit einem Anteil an Baumwolle von weniger als 85 GHT, gemischt mit sonstigen Fasern	t	*	-	.	2	2
	darunter zum Absatz bestimmt	t	-	120	.	2	2
		1000 DM	-	120	.		
1710 43 331	- - für Maschenware	t	*	-	.	14	13
	- - mit einem Anteil an Baumwolle von 85 GHT oder mehr	t	-	2 760	3 310	14	13
	darunter zum Absatz bestimmt	1000 DM	-	18 365	21 301		
1710 43 335	- - mit einem Anteil an Baumwolle von weniger als 85 GHT, gemischt mit künstlichen Fasern	t	*	-	95	9	8
	darunter zum Absatz bestimmt	t	-	95	197	9	8
		1000 DM	-	995	1 739		
1710 43 337	- - mit einem Anteil an Baumwolle von weniger als 85 GHT, gemischt mit synthetischen Fasern	t	*	-	325	7	6
	darunter zum Absatz bestimmt	t	-	168	325	7	6
		1000 DM	-	1 580	2 385		
1710 43 339	- - mit einem Anteil an Baumwolle von weniger als 85 GHT, gemischt mit sonstigen Fasern	t	*	-	8	3	3
	darunter zum Absatz bestimmt	t	-	8	10	3	3
		1000 DM	-	95	210		
1710 43 390	- - für andere Zwecke	t	*	-	.	2	2
	darunter zum Absatz bestimmt	t	-	.	.	2	2
		1000 DM	-	.	.		
1710 43 510	- aus gekämmten Fasern	t	*	-	-	-	-
	- - für Teppiche und Fußbodenbeläge	t	-	-	-	-	-
	darunter zum Absatz bestimmt	1000 DM	-	-	-		
1710 43 521	- - für Gewebe	t	*	-	.	12	11
	- - mit einem Anteil an Baumwolle von 85 GHT oder mehr	t	-	1 123	1 568	12	11
	darunter zum Absatz bestimmt	1000 DM	-	11 902	13 955		
1710 43 525	- - mit einem Anteil an Baumwolle von weniger als 85 GHT, gemischt mit künstlichen Fasern	t	*	-	.	2	2
	darunter zum Absatz bestimmt	t	-	1	.	2	2
		1000 DM	-	4	.		

5 Produktion nach Güterarten - Deutschland

Melde-Nr.	Bezeichnung	Einheit	4. VJ 1994	3. VJ 1995	4. VJ 1995	4. VJ 1995 Anzahl	
						Betr.	Unt.
1	2	3	4	5	6	7	8
1710 43 527	- - - mit einem Anteil an Baumwolle von weniger als 85 GHT, gemischt mit synthetischen Fasern darunter zum Absatz bestimmt	t t 1000 DM	* - -	- - -	. 65 104 1 255	7 7	7 7
1710 43 529	- - - mit einem Anteil an Baumwolle von weniger als 85 GHT, gemischt mit sonstigen Fasern darunter zum Absatz bestimmt	t t 1000 DM	* - -	- - -	- - -	- -	- -
1710 43 531	- - - für Maschenware - - - mit einem Anteil an Baumwolle von 85 GHT oder mehr darunter zum Absatz bestimmt	t t 1000 DM	* - -	- - -	2 130 24 655 2 565 29 889	12 12	11 11
1710 43 535	- - - mit einem Anteil an Baumwolle von weniger als 85 GHT, gemischt mit künstlichen Fasern darunter zum Absatz bestimmt	t t 1000 DM	* - -	- - -	3 3	3 3
1710 43 537	- - - mit einem Anteil an Baumwolle von weniger als 85 GHT, gemischt mit synthetischen Fasern darunter zum Absatz bestimmt	t t 1000 DM	* - -	- - -	19 19 403 27 27 561	4 4	4 4
1710 43 539	- - - mit einem Anteil an Baumwolle von weniger als 85 GHT, gemischt mit sonstigen Fasern darunter zum Absatz bestimmt	t t 1000 DM	* - -	- - - 17 17 433	3 3	3 3
1710 43 590	- - für andere Zwecke darunter zum Absatz bestimmt	t t 1000 DM	* - -	- - -	2 2	2 2
1710 44 020	Garne aus Flachs, auch gezwirnt (Leinengarne), n.A.E. - für Gewebe darunter zum Absatz bestimmt	t t 1000 DM	* - -	- - -	. 241 2 827 178 2 346	3 3	3 3
1710 44 030	- für Maschenware darunter zum Absatz bestimmt	t t 1000 DM	* - -	- - -	1 1	1 1
1710 44 090	- für andere Zwecke darunter zum Absatz bestimmt	t t 1000 DM	* - -	- - -	89 89 1 935 84 84 2 004	4 4	4 4
1710 45 100	Nähgarne u.a. Garne aus natürlichen Spinnstoffen, auch gezwirnt, auch in Aufmachungen für den Einzelverkauf - Seidengarne, Schappeseidengarne und Bourreteseidengarne, i.A.E.; Messinahaar darunter zum Absatz bestimmt	t t 1000 DM	* - -	- - -	2 2	2 2
1710 45 303	- Garne aus Wolle oder feinen Tierhaaren, i.A.E. - Handstrickgarne darunter zum Absatz bestimmt	t t 1000 DM	* - -	- - -	. 279 7 155 293 293 7 409	5 5	5 5
1710 45 309	- - Andere Garne darunter zum Absatz bestimmt	t t 1000 DM	* - -	- - -	118 118 2 927 46 46 1 259	3 3	3 3
1710 45 530	- Nähgarne u.a. Garne aus Baumwolle - Nähgarne, n.A.E. darunter zum Absatz bestimmt	t t 1000 DM	* - -	- - -	83 83 2 755 81 81 3 154	8 8	8 8
1710 45 550	- - Nähgarne, i.A.E. darunter zum Absatz bestimmt	t t 1000 DM	* - -	- - -	28 28 2 393 32 32 2 594	7 7	7 7
1710 45 570	- - Garne (ohne Nähgarne), i.A.E. darunter zum Absatz bestimmt	t t 1000 DM	* - -	- - -	122 122 . . 149 149	5 5	5 5
1710 45 700	- Garne aus Flachs (Leinengarne), i.A.E. darunter zum Absatz bestimmt	t t 1000 DM	* - -	- - -	2 2	2 2
1710 46 000	Garne aus Jute oder anderen textilen Bastfasern; Garne aus anderen pflanzlichen Spinnstoffen; Papiergarne darunter zum Absatz bestimmt	t t 1000 DM	* - -	- - -	166 166 1 186 185 185 1 310	4 4	4 4

5 Produktion nach Güterarten - Deutschland

Melde-Nr.	Bezeichnung	Einheit	4. VJ 1994	3. VJ 1995	4. VJ 1995	4. VJ 1995 Anzahl	
						Betr.	Unt.
1	2	3	4	5	6	7	8
Garne aus Chemiefasern							
Gezwirnte Garne aus synthetischen und künstlichen Filamenten (ohne Nähgarne), n.A.E.							
1710 51 330	- aus synthetischen Filamenten	t	*	-	228	241	7
	- aus Nylon oder anderen Polyamidfilamenten	t	-	-	228	241	7
	darunter zum Absatz bestimmt	1000 DM	-	-	2 648	2 884	7
1710 51 350	- aus Polyesterfilamenten	t	*	-	1 472	1 370	8
	darunter zum Absatz bestimmt	1000 DM	-	-	1 472	1 370	8
1710 51 370	- aus anderen synthetischen Filamenten	t	*	-	.	.	2
	darunter zum Absatz bestimmt	1000 DM	-	-	.	.	2
1710 51 500	- aus künstlichen Filamenten	t	*	-	519	429	7
	darunter zum Absatz bestimmt	t	-	-	519	429	7
		1000 DM	-	-	19 906	18 776	7
Garne aus synthetischen Spinnfasern (ohne Nähgarne), auch gezwirnt, n.A.E.							
1710 52 310	- aus synthetischen Spinnfasern, mit einem Anteil an diesen Spinnfasern von 85 GHT oder mehr	t	*	-	.	.	11
	- für Teppiche und Fußbodenbeläge	t	-	-	7 578	8 234	10
	darunter zum Absatz bestimmt	1000 DM	-	-	60 158	63 756	9
1710 52 320	- für Gewebe	t	*	-	9 626	11 727	42
	darunter zum Absatz bestimmt	1000 DM	-	-	8 388	10 475	37
1710 52 330	- für Maschenware	t	*	-	85 371	103 229	18
	darunter zum Absatz bestimmt	1000 DM	-	-	1 172	1 275	18
1710 52 390	- für andere Zwecke	t	*	-	22 471	24 362	10
	darunter zum Absatz bestimmt	t	-	-	1 149	1 346	8
		1000 DM	-	-	459	520	8
1710 52 510	- aus Polyester-Spinnfasern, mit einem Anteil von weniger als 85 GHT, mit künstlichen Spinnfasern gemischt	t	*	-	6 325	6 432	1
	- für Teppiche und Fußbodenbeläge	t	-	-	.	.	1
	darunter zum Absatz bestimmt	1000 DM	-	-	.	.	1
1710 52 520	- für Gewebe	t	*	-	.	.	8
	darunter zum Absatz bestimmt	1000 DM	-	-	574	414	8
1710 52 530	- für Maschenware	t	*	-	3 710	2 825	6
	darunter zum Absatz bestimmt	1000 DM	-	-	27	33	6
1710 52 590	- für andere Zwecke	t	*	-	484	574	1
	darunter zum Absatz bestimmt	t	-	-	.	.	1
		1000 DM	-	-	.	.	1
1710 52 710	- aus synthetischen Spinnfasern, mit einem Anteil von weniger als 85 GHT, mit Baumwolle gemischt	t	*	-	.	.	1
	- für Teppiche und Fußbodenbeläge	t	-	-	.	.	1
	darunter zum Absatz bestimmt	1000 DM	-	-	.	.	1
1710 52 720	- für Gewebe	t	*	-	3 897	4 780	15
	darunter zum Absatz bestimmt	1000 DM	-	-	3 285	3 889	14
1710 52 730	- für Maschenware	t	*	-	22 745	26 763	11
	darunter zum Absatz bestimmt	1000 DM	-	-	1 249	1 554	11
1710 52 790	- für andere Zwecke	t	*	-	8 352	8 110	1
	darunter zum Absatz bestimmt	t	-	-	.	.	1
		1000 DM	-	-	.	.	1
1710 52 910	- Andere Garne aus synthetischen Spinnfasern, mit einem Anteil von weniger als 85 GHT, mit anderen Spinnfasern (ohne Wolle) gemischt	t	*	-	.	.	1
	- für Teppiche und Fußbodenbeläge	t	-	-	.	.	1
	darunter zum Absatz bestimmt	1000 DM	-	-	.	.	1
1710 52 920	- für Gewebe	t	*	-	420	300	7
	darunter zum Absatz bestimmt	1000 DM	-	-	5 053	3 646	7
1710 52 930	- für Maschenware	t	*	-	242	205	6
	darunter zum Absatz bestimmt	1000 DM	-	-	242	205	6

5 Produktion nach Güterarten - Deutschland

Melde-Nr.	Bezeichnung	Einheit	4. VJ 1994	3. VJ 1995	4. VJ 1995	4. VJ 1995 Anzahl	
						Betr.	Unt.
1	2	3	4	5	6	7	8
1710 52 990	- - für andere Zwecke darunter zum Absatz bestimmt	t t 1000 DM	*	- - -	. . .	2 2	2 2
	Garne aus synthetischen Spinnfasern (ohne Nähgarne), mit Wolle oder feinen Tierhaaren gemischt, auch gezwirnt, n.A.E. - mit gekrempelter Wolle oder feinen Tierhaaren gemischt, mit einem Anteil von weniger als 85 GHT						
1710 53 310	- - für Teppiche und Fußbodenbeläge darunter zum Absatz bestimmt	t t 1000 DM	*	- - -	. . .	1 1	1 1
1710 53 320	- - für Gewebe darunter zum Absatz bestimmt	t t 1000 DM	*	- - -	. . .	2 2	2 2
1710 53 330	- - für Maschenware darunter zum Absatz bestimmt	t t 1000 DM	*	- - -	. 64 1 044	67 4 1 107	4 4 4
1710 53 390	- - für andere Zwecke darunter zum Absatz bestimmt	t t 1000 DM	*	- - -	- - -	- - -	- - -
	- mit gekämmter Wolle oder feinen Tierhaaren gemischt, mit einem Anteil von weniger als 85 GHT						
1710 53 510	- - für Teppiche und Fußbodenbeläge darunter zum Absatz bestimmt	t t 1000 DM	*	- - -	- - -	- - -	- - -
1710 53 520	- - für Gewebe darunter zum Absatz bestimmt	t t 1000 DM	*	- - -	. 1 306 24 334	1 645 30 372	8 8
1710 53 530	- - für Maschenware darunter zum Absatz bestimmt	t t 1000 DM	*	- - -	. 340 5 908	327 5 957	11 11
1710 53 590	- - für andere Zwecke darunter zum Absatz bestimmt	t t 1000 DM	*	- - -	- - -	- - -	- - -
	Garne aus künstlichen Spinnfasern (ohne Nähgarne), auch gezwirnt, n.A.E.						
1710 54 010	- für Teppiche und Fußbodenbeläge darunter zum Absatz bestimmt	t t 1000 DM	*	- - -	. . .	2 2	2 2
1710 54 020	- für Gewebe darunter zum Absatz bestimmt	t t 1000 DM	*	- - -	4 605 2 990 24 845	4 888 3 216 27 385	30 29
1710 54 030	- für Maschenware darunter zum Absatz bestimmt	t t 1000 DM	*	- - -	. 212 1 689	244 2 080	8 7
1710 54 090	- für andere Zwecke darunter zum Absatz bestimmt	t t 1000 DM	*	- - -	. . .	2 2	2 2
	Nähgarne u.a. Garne aus Chemiefasern, auch in Aufmachung für den Einzelverkauf - Nähgarne aus synthetischen oder künstlichen Filamenten						
1710 55 130	- - Nähgarne, n.A.E. darunter zum Absatz bestimmt	t t 1000 DM	*	- - -	1 475 1 475 64 581	1 056 1 056 60 583	11 11
1710 55 150	- - Nähgarne, i.A.E. darunter zum Absatz bestimmt	t t 1000 DM	*	- - -	65 65 5 385	56 56 5 222	7 7
1710 55 300	- Garne aus synthetischen oder künstlichen Filamenten (ohne Nähgarne), i.A.E. darunter zum Absatz bestimmt	t t 1000 DM	*	- - -	- - -	- - -	- - -
	- Nähgarne aus synthetischen oder künstlichen Spinnfasern						
1710 55 530	- - Nähgarne, n.A.E. darunter zum Absatz bestimmt	t t 1000 DM	*	- - -	702 702 38 562	867 867 49 349	9 9
1710 55 550	- - Nähgarne, i.A.E. darunter zum Absatz bestimmt	t t 1000 DM	*	- - -	16 16 1 692	18 18 1 988	3 3
1710 55 700	- Garne aus synthetischen oder künstlichen Spinnfasern (ohne Nähgarne), i.A.E. darunter zum Absatz bestimmt	t t 1000 DM	*	- - -	24 24 1 097	19 19 1 273	3 3

5 Produktion nach Güterarten - Deutschland

Melde- Nr.	Bezeichnung	Einheit	4. VJ 1994	3. VJ 1995	4. VJ 1995	4. VJ 1995 Anzahl	
						Betr.	Unt.
1	2	3	4	5	6	7	8
	Spinnstoff- und Garnabfälle (ohne Chemiefaserabfälle), Reißspinnstoff						
1710 61 000	Abfälle von Seide (einschl. nicht abhaspelbarer Kokons), Garnabfälle und Reißspinnstoff, weder gekrempt noch gekämmt	t 1000 DM	-	-	-	-	-
1710 62 000	Abfälle von Wolle oder Tierhaaren (einschl. Garnabfällen) (ohne Reißspinnstoff)	t 1000 DM	-	.	.	1	1
1710 63 000	Reißspinnstoff aus Wolle oder Tierhaaren	t 1000 DM	-	-	-	-	-
1710 64 000	Garnabfälle aus Baumwolle (ohne Reißspinnstoff)	t 1000 DM	-	-	-	-	-
1710 65 000	Reißspinnstoff u.a. Abfälle aus Baumwolle (ohne Garnabfälle)	t 1000 DM	-	.	.	3	3
	Gewebe						
	Gewebe aus natürlichen Spinnstoffen (ohne Baumwolle)						
1720 10 100	- Gewebe aus Seide, Schappeseide oder Bourretteseide	t 1000 m2	*	11	10	6	6
	darunter zum Absatz bestimmt	t 1000 m2	*	117	112	6	6
	- Streichgarngewebe aus Wolle oder Tierhaaren	t 1000 DM	-	11	10	6	6
	- - für Bekleidung	1000 DM	-	1 777	1 673		
1720 10 222	- - Herrenoberbekleidungsstoff	t 1000 m2	*	245	.	6	6
	darunter zum Absatz bestimmt	t 1000 m2	*	245	.	6	6
	- - Damenoberbekleidungsstoff	t 1000 m2	*	8 516	8 966		
1720 10 223	- - - Damenoberbekleidungsstoff	t 1000 m2	*	313	376	10	10
	darunter zum Absatz bestimmt	t 1000 m2	*	1 257	1 492	10	10
	- - - Anderer Bekleidungsstoff	t 1000 m2	*	313	376		
	darunter zum Absatz bestimmt	t 1000 DM	*	1 257	1 492		
	- - für Heim- und Haushaltstextilien	1000 DM	-	12 160	12 148		
1720 10 253	- - - Schlaf- und Reisedeckenstoff	t 1000 m2	*	.	.	2	2
	darunter zum Absatz bestimmt	t 1000 m2	*	.	.	2	2
	- - - Anderer Heim- und Haushaltstextilienstoff	t 1000 m2	*	.	.		
	darunter zum Absatz bestimmt	t 1000 DM	*	135	99	3	3
	- - für technischen und industriellen Bedarf	t 1000 m2	*	232	232	1	1
	- - - Damenoberbekleidungsstoff	t 1000 m2	*	.	.		
	darunter zum Absatz bestimmt	t 1000 m2	*	.	.		
	- - - Anderer Bekleidungsstoff	t 1000 m2	*	20	22	6	6
	darunter zum Absatz bestimmt	t 1000 m2	*	35	36	6	6
	- - für technischen und industriellen Bedarf	t 1000 m2	*	20	22		
	darunter zum Absatz bestimmt	t 1000 DM	*	35	36		
	- - - Damenoberbekleidungsstoff	t 1000 m2	*	768	769		
	darunter zum Absatz bestimmt	t 1000 m2	*	.	.	2	2
	- - - Anderer Bekleidungsstoff	t 1000 m2	*	.	.	1	1
	darunter zum Absatz bestimmt	t 1000 DM	*	.	.		
	- - - Damenoberbekleidungsstoff	t 1000 m2	*	.	.	22	22
	darunter zum Absatz bestimmt	t 1000 m2	*	.	.	22	22
	- - - Anderer Bekleidungsstoff	t 1000 m2	*	1 771	2 028		
	darunter zum Absatz bestimmt	t 1000 m2	*	7 317	8 459		
	- - - Damenoberbekleidungsstoff	t 1000 m2	*	82 669	95 697		
	darunter zum Absatz bestimmt	t 1000 m2	*	.	.	23	23
	- - - Anderer Bekleidungsstoff	t 1000 m2	*	.	.	23	23
	darunter zum Absatz bestimmt	t 1000 m2	*	1 787	1 857		
	- - - Damenoberbekleidungsstoff	t 1000 m2	*	7 537	7 623		
	darunter zum Absatz bestimmt	t 1000 DM	*	88 603	87 852		
	- - - Anderer Bekleidungsstoff	t 1000 m2	*	.	.	5	5
	darunter zum Absatz bestimmt	t 1000 m2	*	.	.	4	4
	- - für Heim- und Haushaltstextilien	t 1000 m2	*	14	12		
	darunter zum Absatz bestimmt	t 1000 m2	*	65	36		
	- - - Damenoberbekleidungsstoff	t 1000 m2	*	1 440	923		
	darunter zum Absatz bestimmt	t 1000 m2	*	.	.	4	4
	- - - Anderer Bekleidungsstoff	t 1000 m2	*	.	.	4	4
	darunter zum Absatz bestimmt	t 1000 m2	*	31	35		
	- - für Heim- und Haushaltstextilien	t 1000 m2	*	70	70		
	darunter zum Absatz bestimmt	t 1000 m2	*	31	35		
	- - - Damenoberbekleidungsstoff	t 1000 m2	*	70	70		
	darunter zum Absatz bestimmt	t 1000 DM	*	1 580	1 688		

5 Produktion nach Güterarten - Deutschland

Melde-Nr.	Bezeichnung	Einheit	4. VJ 1994	3. VJ 1995	4. VJ 1995	4. VJ 1995 Anzahl	
						Betr.	Unt.
1	2	3	4	5	6	7	8
1720 10 390	- - für technischen und industriellen Bedarf	t	*	-	.	2	2
	darunter zum Absatz bestimmt	1000 m2	*	-	.	2	2
	- Gewebe aus Flachs (Leinengewebe), mit einem Anteil an Flachs von 85 GHT oder mehr	t	*	-	.		
1720 10 420	- - für Bekleidung	1000 m2	*	-	23	5	5
	darunter zum Absatz bestimmt	t	*	-	150	5	5
		1000 m2	*	-	23		
		1000 DM	*	-	150		
					705		
1720 10 450	- - für Heim- und Haushaltstextilien	t	*	-	.	6	6
	darunter zum Absatz bestimmt	1000 m2	*	-	.	4	4
		t	*	-	12		
		1000 m2	*	-	48		
		1000 DM	*	-	1 516		
1720 10 490	- - für technischen und industriellen Bedarf	t	*	-	24	3	3
	darunter zum Absatz bestimmt	1000 m2	*	-	84	3	3
		t	*	-	24		
		1000 m2	*	-	84		
		1000 DM	*	-	852		
	- Gewebe aus Flachs (Leinengewebe), mit einem Anteil an Flachs von weniger als 85 GHT, gemischt mit Baumwolle	t	*	-	.		
1720 10 520	- - für Bekleidung	1000 m2	*	-	.	112	4
	darunter zum Absatz bestimmt	t	*	-	586	4	4
		1000 m2	*	-	112		
		1000 DM	*	-	586		
				1 898	2 846		
1720 10 550	- - für Heim- und Haushaltstextilien	t	*	-	.	15	3
	darunter zum Absatz bestimmt	1000 m2	*	-	55	2	2
		t	*	-	12		
		1000 m2	*	-	22		
		1000 DM	*	-	437		
1720 10 590	- - für technischen und industriellen Bedarf	t	*	-	.	2	2
	darunter zum Absatz bestimmt	1000 m2	*	-	.	2	2
		t	*	-	.		
		1000 m2	*	-	.		
		1000 DM	*	-	.		
	- Gewebe aus Flachs (Leinengewebe), mit einem Anteil an Flachs von weniger als 85 GHT, gemischt mit anderen Spinnstoffen	t	*	-	.		
1720 10 620	- - für Bekleidung	1000 m2	*	-	15	2	2
	darunter zum Absatz bestimmt	t	*	-	82	2	2
		1000 m2	*	-	15		
		1000 DM	*	-	82		
					.		
1720 10 650	- - für Heim- und Haushaltstextilien	t	*	-	34	3	3
	darunter zum Absatz bestimmt	1000 m2	*	-	124	1	1
		t	*	-	.		
		1000 m2	*	-	.		
		1000 DM	*	-	.		
1720 10 690	- - für technischen und industriellen Bedarf	t	*	-	.	-	-
	darunter zum Absatz bestimmt	1000 m2	*	-	.	-	-
		t	*	-	.		
		1000 m2	*	-	.		
		1000 DM	*	-	.		
1720 10 700	- Gewebe aus Jute oder anderen textilen Bastfasern	t	*	-	.	7	7
	darunter zum Absatz bestimmt	1000 m2	*	-	.	7	7
		t	*	-	1 195		
		1000 m2	*	-	8 083		
		1000 DM	*	-	6 480		
1720 10 900	- Gewebe aus anderen pflanzlichen Spinnstoffen oder aus Papiergarnen	t	*	-	.	3	3
	darunter zum Absatz bestimmt	1000 m2	*	-	125	3	3
		t	*	-	.		
		1000 m2	*	-	125		
		1000 DM	*	-	586		
	Baumwollgewebe						
	- rohgewebt, mit einem Quadratmetergewicht von 200 g oder weniger (ohne Verbandmull)	t	*	-	.		
1720 20 110	- - Hemden- und Blusenstoff	1000 m2	*	-	386	10	9
	darunter zum Absatz bestimmt	t	*	-	2 987	10	9
		1000 m2	*	-	386		
		1000 DM	*	-	2 987		
				13 259	18 251		
1720 20 122	- - für andere Bekleidung	t	*	-	526	9	9
	darunter zum Absatz bestimmt	1000 m2	*	-	2 134	9	9
		t	*	-	526		
		1000 m2	*	-	2 134		
		1000 DM	*	-	10 382		

5 Produktion nach Güterarten - Deutschland

Melde- Nr.	Bezeichnung	Einheit	4. VJ 1994	3. VJ 1995	4. VJ 1995	4. VJ 1995 Anzahl		
						Betr.	Unt.	
1	2	3	4	5	6	7	8	
1720 20 123	- - - Damenoberbekleidungsstoff	t	*	-	259	311	11	10
	darunter zum Absatz bestimmt	1000 m2	*	-	1 603	1 979		
		t		-	259	311	11	10
		1000 m2		-	1 603	1 979		
		1000 DM		-	5 167	5 459		
1720 20 127	- - - Einlagestoff für Bekleidung und Wäsche	t	*	-	40	47	4	4
	darunter zum Absatz bestimmt	1000 m2	*	-	335	379		
		t		-	40	47	4	4
		1000 m2		-	335	379		
		1000 DM		-	733	802		
1720 20 129	- - - Anderer Bekleidungsstoff	t	*	-	1 088	1 123	15	14
	darunter zum Absatz bestimmt	1000 m2	*	-	7 077	7 461		
		t		-	1 088	1 123	15	14
		1000 m2		-	7 077	7 461		
		1000 DM		-	17 520	19 363		
1720 20 133	- - für Haushaltstextilien - - - Inlett- und Einschüttstoff	t	*	-	486	665	6	6
	darunter zum Absatz bestimmt	1000 m2	*	-	3 430	4 559		
		t		-	274	362	6	6
		1000 m2		-	2 028	2 540		
		1000 DM		-	6 626	8 571		
1720 20 135	- - - Steppdecken-Oberstoff	t	*	-	.	.	5	5
	darunter zum Absatz bestimmt	1000 m2	*	-	.	.		
		t		-	118	153	5	5
		1000 m2		-	902	1 155		
		1000 DM		-	4 267	5 437		
1720 20 139	- - - Anderer Haushaltstextilienstoff	t	*	-	5 003	5 424	25	24
	darunter zum Absatz bestimmt	1000 m2	*	-	30 347	31 542		
		t		-	1 013	1 152	16	16
		1000 m2		-	5 655	6 272		
		1000 DM		-	17 494	18 392		
1720 20 153	- - für Heimtextilien - - - Möbelstoff (flachgewebt)	t	*	-	.	.	1	1
	darunter zum Absatz bestimmt	1000 m2	*	-	.	.		
		t		-	.	.	1	1
		1000 m2		-	.	.		
		1000 DM		-	.	.		
1720 20 155	- - - Dekorationsstoff	t	*	-	.	.	9	8
	darunter zum Absatz bestimmt	1000 m2	*	-	.	.		
		t		-	184	213	8	7
		1000 m2		-	1 135	1 274		
		1000 DM		-	2 954	3 348		
1720 20 159	- - - Anderer Heimtextilienstoff	t	*	-	.	.	4	4
	darunter zum Absatz bestimmt	1000 m2	*	-	.	.		
		t		-	151	.	4	4
		1000 m2		-	893	.		
		1000 DM		-	.	.		
1720 20 190	- - für technischen und industriellen Bedarf	t	*	-	.	.	18	18
	darunter zum Absatz bestimmt	1000 m2	*	-	.	.		
		t		-	1 900	1 939	18	18
		1000 m2		-	11 376	12 117		
		1000 DM		-	20 481	22 121		
1720 20 200	- Verbandmull	t		-	81	88	4	4
		1000 m2		-	1 531	1 504		
		1000 DM		-	.	3 181		
1720 20 310	- buntgewebt, mit einem Quadratmetergewicht von 200 g oder weniger - - Hemden- und Blusenstoff	t	*	-	410	537	6	5
	darunter zum Absatz bestimmt	1000 m2	*	-	3 494	4 516		
		t		-	410	537	6	5
		1000 m2		-	3 494	4 516		
		1000 DM		-	15 886	21 630		
1720 20 322	- - für andere Bekleidung - - - Herrenoberbekleidungsstoff	t	*	-	.	.	1	1
	darunter zum Absatz bestimmt	1000 m2	*	-	.	.		
		t		-	.	.	1	1
		1000 m2		-	.	.		
		1000 DM		-	.	.		
1720 20 323	- - - Damenoberbekleidungsstoff	t	*	-	108	135	5	5
	darunter zum Absatz bestimmt	1000 m2	*	-	702	938		
		t		-	108	135	5	5
		1000 m2		-	702	938		
		1000 DM		-	4 674	6 216		
1720 20 329	- - - Anderer Bekleidungsstoff	t	*	-	123	135	7	6
	darunter zum Absatz bestimmt	1000 m2	*	-	1 139	1 253		
		t		-	123	135	7	6
		1000 m2		-	1 139	1 253		
		1000 DM		-	4 256	4 821		
1720 20 330	- - für Haushaltstextilien	t	*	-	.	368	6	5
	darunter zum Absatz bestimmt	1000 m2	*	-	311	421		
		t		-	.	.	2	2
		1000 m2		-	.	.		
		1000 DM		-	.	.		

5 Produktion nach Güterarten - Deutschland

Melde- Nr.	Bezeichnung	Einheit	4. VJ 1994	3. VJ 1995	4. VJ 1995	4. VJ 1995 Anzahl	
						Betr.	Unt.
1	2	3	4	5	6	7	8
1720 20 350	-- für Heimtextilien	t	*	-	.	1	1
	darunter zum Absatz bestimmt	1000 m2	*	-	.	1	1
		t	-	-	.		
		1000 m2	-	-	.		
		1000 DM	-	-	.		
	-- für technischen und industriellen Bedarf						
1720 20 395	-- Matratzendrell	t	*	-	376	385	3
	darunter zum Absatz bestimmt	1000 m2	*	-	2 067	2 131	3
		t	-	-	376	385	3
		1000 m2	-	-	2 067	2 131	3
		1000 DM	-	-	7 274	7 677	
1720 20 399	-- Anderer technischer Stoff	t	*	-	-	-	-
	darunter zum Absatz bestimmt	1000 m2	*	-	-	-	-
		t	-	-	-	-	-
		1000 m2	-	-	-	-	-
		1000 DM	-	-	-	-	-
	- rohwebt (ohne Denim), mit einem Quadratmetergewicht von mehr als 200 g						
	-- für Bekleidung						
1720 20 422	-- Herrenoberbekleidungsstoff	t	*	-	1 675	1 735	12
	darunter zum Absatz bestimmt	1000 m2	*	-	5 577	5 836	12
		t	-	-	1 675	1 735	12
		1000 m2	-	-	5 577	5 836	12
		1000 DM	-	-	28 150	33 554	
1720 20 423	-- Damenoberbekleidungsstoff	t	*	-	510	945	8
	darunter zum Absatz bestimmt	1000 m2	*	-	1 866	3 436	8
		t	-	-	510	945	8
		1000 m2	-	-	1 866	3 436	8
		1000 DM	-	-	5 866	9 595	
1720 20 427	-- Einlagestoff	t	*	-	.	.	1
	darunter zum Absatz bestimmt	1000 m2	*	-	.	.	1
		t	-	-	.	.	1
		1000 m2	-	-	.	.	1
		1000 DM	-	-	.	.	1
1720 20 429	-- Anderer Bekleidungs- und Bekleidungszubehörstoff	t	*	-	.	6 623	10
	darunter zum Absatz bestimmt	1000 m2	*	-	.	18 096	10
		t	-	-	.	6 623	10
		1000 m2	-	-	.	18 096	10
		1000 DM	-	-	20 222	24 158	
1720 20 430	-- für Haushaltstextilien	t	*	-	1 080	1 002	12
	darunter zum Absatz bestimmt	1000 m2	*	-	5 033	4 532	11
		t	-	-	718	606	11
		1000 m2	-	-	3 279	2 678	11
		1000 DM	-	-	7 022	7 881	
1720 20 453	-- für Heimtextilien	t	*	-	24	14	6
	darunter zum Absatz bestimmt	1000 m2	*	-	102	59	6
		t	-	-	24	14	6
		1000 m2	-	-	102	59	6
		1000 DM	-	-	371	254	
1720 20 455	-- Dekorationsstoff	t	*	-	529	577	7
	darunter zum Absatz bestimmt	1000 m2	*	-	2 796	3 123	7
		t	-	-	529	577	7
		1000 m2	-	-	2 796	3 123	7
		1000 DM	-	-	6 823	7 467	
1720 20 457	-- Schlaf- und Reisedeckenstoff	t	*	-	195	118	5
	darunter zum Absatz bestimmt	1000 m2	*	-	380	402	5
		t	-	-	.	.	1
		1000 m2	-	-	.	.	1
		1000 DM	-	-	.	.	1
1720 20 459	-- Anderer Heimtextilienstoff	t	*	-	.	.	5
	darunter zum Absatz bestimmt	1000 m2	*	-	.	.	5
		t	-	-	285	228	5
		1000 m2	-	-	1 278	995	5
		1000 DM	-	-	10 037	8 756	
	-- für technischen und industriellen Bedarf						
1720 20 491	-- Markisenstoff	t	*	-	.	54	4
	darunter zum Absatz bestimmt	1000 m2	*	-	.	170	4
		t	-	-	.	54	4
		1000 m2	-	-	.	170	4
		1000 DM	-	-	635	693	
1720 20 497	-- Futterstoff für Täschnerwaren	t	*	-	-	-	-
	darunter zum Absatz bestimmt	1000 m2	*	-	-	-	-
		t	-	-	-	-	-
		1000 m2	-	-	-	-	-
		1000 DM	-	-	-	-	-
1720 20 499	-- Anderer technischer Stoff	t	*	-	.	.	17
	darunter zum Absatz bestimmt	1000 m2	*	-	.	.	17
		t	-	-	1 743	1 763	17
		1000 m2	-	-	7 033	7 431	17
		1000 DM	-	-	21 409	22 808	

5 Produktion nach Güterarten - Deutschland

Melde-Nr.	Bezeichnung	Einheit	4. VJ 1994	3. VJ 1995	4. VJ 1995	4. VJ 1995 Anzahl	
						Betr.	Unt.
1	2	3	4	5	6	7	8
1720 20 520	- buntgewebt (ohne Denim), mit einem Quadratmetergewicht von mehr als 200 g	t	*	-	19	33	5
	- - für Bekleidung (ohne Denim)	1000 m2	*	-	68	132	5
	darunter zum Absatz bestimmt	t	-	-	19	33	5
		1000 m2	-	-	68	132	5
		1000 DM	-	-	652	1 098	
1720 20 530	- - für Haushaltstextilien	t	*	-	.	.	3
	darunter zum Absatz bestimmt	1000 m2	*	-	.	.	3
		t	-	-	.	.	3
1720 20 553	- - für Heimtextilien	1000 m2	-	-	23	28	
	- - - Möbelstoff	1000 DM	-	-	.	.	
		t	*	-	298	349	11
	darunter zum Absatz bestimmt	1000 m2	*	-	664	800	11
		t	-	-	298	349	11
1720 20 555	- - - Dekorationsstoff	1000 m2	-	-	664	800	
	darunter zum Absatz bestimmt	t	-	-	298	349	
		1000 m2	-	-	664	800	
		1000 DM	-	-	9 404	11 991	
		t	*	-	.	.	1
1720 20 557	- - - Schlaf- und Reisedeckenstoff	1000 m2	*	-	.	.	1
	darunter zum Absatz bestimmt	t	-	-	.	.	
		1000 m2	-	-	.	.	
		1000 DM	-	-	.	.	
		t	*	-	.	.	1
1720 20 559	- - - Anderer Heimtextilienstoff	1000 m2	*	-	.	.	1
	darunter zum Absatz bestimmt	t	-	-	.	.	
		1000 m2	-	-	.	.	
		1000 DM	-	-	.	.	
		t	*	-	.	.	1
1720 20 590	- - für technischen und industriellen Bedarf	1000 m2	*	-	307	335	3
	darunter zum Absatz bestimmt	t	*	-	1 417	1 544	3
		1000 m2	-	-	307	335	3
		1000 DM	-	-	1 417	1 544	
		t	*	-	4 994	5 077	
1720 20 600	- Denim	1000 m2	*	-	750	972	4
	darunter zum Absatz bestimmt	t	*	-	2 101	2 798	4
		1000 m2	-	-	750	972	
		1000 DM	-	-	2 101	2 798	
		t	*	-	8 697	12 503	
Gewebe aus Chemiefasern							
Gewebe aus synthetischen oder künstlichen Filamenten							
1720 31 303	- aus hochfesten Garnen und aus Streifen aus synthetischen oder künstlichen Filamenten (ohne Cord- und Wulstgewebe für Bereifungen)	t	*	-	3 698	4 181	12
	- - aus hochfesten Garnen	1000 m2	*	-	22 603	23 495	12
	darunter zum Absatz bestimmt	t	-	-	3 698	4 181	12
		1000 m2	-	-	22 603	23 495	
		1000 DM	-	-	57 887	64 240	
1720 31 305	- - aus Streifen	t	*	-	-	-	-
	darunter zum Absatz bestimmt	1000 m2	*	-	-	-	-
		t	-	-	-	-	-
		1000 m2	-	-	-	-	-
		1000 DM	-	-	-	-	-
1720 31 522	- aus synthetischen Filamenten (ohne Gewebe aus hochfesten Garnen und aus Streifen)	t	*	-	-	-	-
	- - für Bekleidung	1000 m2	*	-	-	-	-
	- - - Herrenoberbekleidungsstoff	t	*	-	-	.	1
	darunter zum Absatz bestimmt	1000 m2	*	-	-	.	1
		t	-	-	-	.	
1720 31 523	- - - Damenoberbekleidungsstoff	1000 m2	*	-	422	442	11
	darunter zum Absatz bestimmt	t	*	-	3 999	4 262	11
		1000 m2	-	-	422	442	11
		1000 DM	-	-	3 999	4 262	
		t	*	-	14 525	15 209	
1720 31 524	- - - Krawatten- und Schalstoff	t	*	-	112	113	5
	darunter zum Absatz bestimmt	1000 m2	*	-	762	769	5
		t	-	-	112	113	5
		1000 m2	-	-	762	769	5
		1000 DM	-	-	9 337	9 611	
1720 31 525	- - - Futterstoff	t	*	-	721	710	11
	darunter zum Absatz bestimmt	1000 m2	*	-	8 785	8 363	11
		t	-	-	721	710	11
		1000 m2	-	-	8 785	8 363	11
		1000 DM	-	-	19 187	20 454	

5 Produktion nach Güterarten - Deutschland

Melde- Nr.	Bezeichnung	Einheit	4. VJ 1994	3. VJ 1995	4. VJ 1995	4. VJ 1995 Anzahl	
						Betr.	Unt.
1	2	3	4	5	6	7	8
1720 31 529	- - - Anderer Bekleidungsstoff	t	*	-	.	3	2
	darunter zum Absatz bestimmt	1000 m2	*	-	.	3	2
		t	-	-	.	-	-
		1000 m2	-	-	.	-	-
		1000 DM	-	-	.	-	-
1720 31 540	- - - für Gardinen und Wandbehänge	t	*	-	.	17	16
	darunter zum Absatz bestimmt	1000 m2	*	-	.	17	16
		t	-	455	506	-	-
		1000 m2	-	5 000	5 706	-	-
		1000 DM	-	17 070	17 914	-	-
1720 31 550	- - - für andere Heim- und Haushaltstextilien	t	*	-	.	6	6
	darunter zum Absatz bestimmt	1000 m2	*	-	.	5	5
		t	-	105	174	-	-
		1000 m2	-	611	1 042	-	-
		1000 DM	-	2 794	4 293	-	-
1720 31 590	- - - für technischen und industriellen Bedarf	t	*	-	4 844	6 221	23
	darunter zum Absatz bestimmt	1000 m2	*	-	20 677	23 933	21
		t	-	-	4 844	6 221	23
		1000 m2	-	-	20 677	23 933	21
		1000 DM	-	-	96 911	103 374	-
	- aus künstlichen Filamenten (ohne Gewebe aus hochfesten Garnen und aus Streifen)	t	-	-	-	-	-
1720 31 722	- - - für Bekleidung	t	*	-	-	-	-
	darunter zum Absatz bestimmt	1000 m2	*	-	-	-	-
		t	-	-	-	-	-
		1000 m2	-	-	-	-	-
		1000 DM	-	-	-	-	-
1720 31 723	- - - Damenoberbekleidungsstoff	t	*	-	916	784	6
	darunter zum Absatz bestimmt	1000 m2	*	-	8 904	7 206	5
		t	-	-	916	784	6
		1000 m2	-	-	8 904	7 206	5
		1000 DM	-	-	31 520	26 930	-
1720 31 724	- - - Krawatten- und Schalstoff	t	*	-	.	1	1
	darunter zum Absatz bestimmt	1000 m2	*	-	.	1	1
		t	-	-	.	-	-
		1000 m2	-	-	.	-	-
		1000 DM	-	-	.	-	-
1720 31 725	- - - Futterstoff	t	*	-	1 695	1 811	10
	darunter zum Absatz bestimmt	1000 m2	*	-	21 148	24 066	8
		t	-	-	1 695	1 811	10
		1000 m2	-	-	21 148	24 066	8
		1000 DM	-	-	60 308	68 552	-
1720 31 729	- - - Anderer Bekleidungsstoff	t	*	-	.	1	1
	darunter zum Absatz bestimmt	1000 m2	*	-	.	1	1
		t	-	-	.	-	-
		1000 m2	-	-	.	-	-
		1000 DM	-	-	.	-	-
1720 31 755	- - - für Heim- und Haushaltstextilien	t	*	-	.	1	1
	darunter zum Absatz bestimmt	1000 m2	*	-	.	1	1
		t	-	-	.	-	-
		1000 m2	-	-	.	-	-
		1000 DM	-	-	.	-	-
1720 31 759	- - - Anderer Heimtextilienstoff	t	*	-	.	1	1
	darunter zum Absatz bestimmt	1000 m2	*	-	.	1	1
		t	-	-	.	-	-
		1000 m2	-	-	.	-	-
		1000 DM	-	-	.	-	-
1720 31 790	- - - für technischen und industriellen Bedarf	t	*	-	307	314	7
	darunter zum Absatz bestimmt	1000 m2	*	-	2 833	3 077	5
		t	-	-	307	314	7
		1000 m2	-	-	2 833	3 077	5
		1000 DM	-	-	9 103	9 400	-
	Gewebe aus synthetischen Spinnfasern	t	-	-	-	-	-
	- mit einem Anteil an diesen Spinnfasern von 85 GHT oder mehr	t	-	-	-	-	-
1720 32 122	- - - für Bekleidung	t	*	-	56	48	5
	darunter zum Absatz bestimmt	1000 m2	*	-	277	238	5
		t	-	-	56	48	5
		1000 m2	-	-	277	238	5
		1000 DM	-	-	3 240	3 232	-
1720 32 123	- - - Damenoberbekleidungsstoff	t	*	-	356	468	11
	darunter zum Absatz bestimmt	1000 m2	*	-	1 863	2 402	11
		t	-	-	356	468	11
		1000 m2	-	-	1 863	2 402	11
		1000 DM	-	-	11 233	12 538	-
1720 32 127	- - - Einlagestoff für Bekleidung und Wäsche	t	*	-	-	-	-
	darunter zum Absatz bestimmt	1000 m2	*	-	-	-	-
		t	-	-	-	-	-
		1000 m2	-	-	-	-	-
		1000 DM	-	-	-	-	-

5 Produktion nach Güterarten - Deutschland

Melde- Nr.	Bezeichnung	Einheit	4. VJ 1994	3. VJ 1995	4. VJ 1995	4. VJ 1995 Anzahl	
						Betr.	Unt.
1	2	3	4	5	6	7	8
1720 32 129	- - - Anderer Bekleidungsstoff	t	*	-	.	.	4
	darunter zum Absatz bestimmt	1000 m2	*	-	.	.	4
		t	-	-	.	80	3
		1000 m2	-	-	.	263	3
		1000 DM	-	-	.	5 343	
1720 32 130	- - für Haushaltstextilien	t	*	-	90	72	4
	darunter zum Absatz bestimmt	1000 m2	*	-	313	285	4
		t	-	-	.	.	2
		1000 m2	-	-	.	.	2
		1000 DM	-	-	.	.	
1720 32 140	- - für Gardinen und Dekorationsstoff	t	*	-	1 781	1 986	19
	darunter zum Absatz bestimmt	1000 m2	*	-	8 803	11 964	18
		t	-	-	1 753	1 951	17
		1000 m2	-	-	8 515	11 606	
		1000 DM	-	-	56 990	69 437	
1720 32 153	- - für andere Heimtextilien	t	*	-	1 039	1 113	12
	- - - Möbelstoff	1000 m2	*	-	2 399	2 467	12
	darunter zum Absatz bestimmt	t	-	-	1 039	1 113	12
		1000 m2	-	-	2 399	2 467	
		1000 DM	-	-	36 289	37 489	
1720 32 157	- - - Schlaf- und Reisedeckenstoff	t	*	-	547	678	4
	darunter zum Absatz bestimmt	1000 m2	*	-	1 285	2 631	4
		t	-	-	.	.	2
		1000 m2	-	-	.	.	2
		1000 DM	-	-	.	.	
1720 32 159	- - - Anderer Heimtextilienstoff (ohne Gardinen- und Dekorationsstoff)	t	*	-	.	.	4
	darunter zum Absatz bestimmt	1000 m2	*	-	.	.	4
		t	-	-	.	.	3
		1000 m2	-	-	.	.	3
		1000 DM	-	-	.	.	
1720 32 191	- - für technischen und industriellen Bedarf	t	*	-	360	281	3
	- - - Markisenstoff	1000 m2	*	-	1 332	1 034	3
	darunter zum Absatz bestimmt	t	-	-	360	281	3
		1000 m2	-	-	1 332	1 034	
		1000 DM	-	-	11 820	8 296	
1720 32 199	- - - Anderer technischer Stoff	t	*	-	.	.	13
	darunter zum Absatz bestimmt	1000 m2	*	-	.	.	13
		t	-	-	1 135	1 187	13
		1000 m2	-	-	5 665	5 743	13
		1000 DM	-	-	29 107	30 545	
	- mit einem Anteil an diesen Spinnfasern von weniger als 85 GHT, mit Baumwolle gemischt, rohgewebt						
1720 32 210	- - Hemden- und Blusenstoff	t	*	-	30	.	4
	darunter zum Absatz bestimmt	1000 m2	*	-	244	.	4
		t	-	-	30	.	4
		1000 m2	-	-	244	.	
		1000 DM	-	-	827	.	
1720 32 222	- - für andere Bekleidung	t	*	-	55	59	4
	- - - Herrenoberbekleidungsstoff	1000 m2	*	-	287	342	4
	darunter zum Absatz bestimmt	t	-	-	55	59	4
		1000 m2	-	-	287	342	4
		1000 DM	-	-	.	.	
1720 32 223	- - - Damenoberbekleidungsstoff	t	*	-	493	547	8
	darunter zum Absatz bestimmt	1000 m2	*	-	2 454	2 833	8
		t	-	-	493	547	8
		1000 m2	-	-	2 454	2 833	
		1000 DM	-	-	9 105	9 340	
1720 32 227	- - - Einlagestoff	t	*	-	.	.	1
	darunter zum Absatz bestimmt	1000 m2	*	-	.	.	1
		t	-	-	.	.	1
		1000 m2	-	-	.	.	
		1000 DM	-	-	.	.	
1720 32 229	- - - Anderer Bekleidungsstoff	t	*	-	568	596	6
	darunter zum Absatz bestimmt	1000 m2	*	-	3 542	3 892	6
		t	-	-	568	596	6
		1000 m2	-	-	3 542	3 892	
		1000 DM	-	-	9 120	10 224	
1720 32 230	- - für Haushaltstextilien	t	*	-	28	34	3
	darunter zum Absatz bestimmt	1000 m2	*	-	313	373	3
		t	-	-	.	.	2
		1000 m2	-	-	.	.	2
		1000 DM	-	-	.	.	
1720 32 253	- - für Heimtextilien	t	*	-	.	.	1
	- - - Möbelstoff	1000 m2	*	-	.	.	1
	darunter zum Absatz bestimmt	t	-	-	.	.	1
		1000 m2	-	-	.	.	1
		1000 DM	-	-	.	.	

5 Produktion nach Güterarten - Deutschland

Melde- Nr.	Bezeichnung	Einheit	4. VJ 1994	3. VJ 1995	4. VJ 1995	4. VJ 1995 Anzahl	
						Betr.	Unt.
1	2	3	4	5	6	7	8
1720 32 255	- - - Dekorationsstoff	t	*	-	.	1	1
	darunter zum Absatz bestimmt	1000 m2	*	-	.	1	1
		t	-	-	.		
		1000 m2	-	-	.		
		1000 DM	-	-	.		
1720 32 257	- - - Schlaf- und Reisedeckenstoff	t	*	-	.	1	1
	darunter zum Absatz bestimmt	1000 m2	*	-	.	-	-
		t	-	-	.		
		1000 m2	-	-	.		
		1000 DM	-	-	.		
1720 32 259	- - - Anderer Heimtextilienstoff	t	*	-	.	1	1
	darunter zum Absatz bestimmt	1000 m2	*	-	.	1	1
		t	-	-	.		
		1000 m2	-	-	.		
		1000 DM	-	-	.		
1720 32 290	- - für technischen und industriellen Bedarf	t	*	-	1 141	10	10
	darunter zum Absatz bestimmt	1000 m2	*	-	6 049	10	10
		t	-	-	1 141		
		1000 m2	-	-	6 049		
		1000 DM	-	-	19 813		
	- mit einem Anteil an diesen Spinnfasern von weniger als 85 GHT, mit Baumwolle gemischt, buntgewebt				1 146		
					6 106		
					1 146		
					6 106		
					20 898		
1720 32 310	- - Hemden- und Blusenstoff	t	*	-	.	1	1
	darunter zum Absatz bestimmt	1000 m2	*	-	.	1	1
		t	-	-	.		
		1000 m2	-	-	.		
		1000 DM	-	-	.		
1720 32 322	- - für andere Bekleidung	t	*	-	-	-	-
	- - - Herrenoberbekleidungsstoff	1000 m2	*	-	-	-	-
	darunter zum Absatz bestimmt	t	-	-	-		
		1000 m2	-	-	-		
		1000 DM	-	-	-		
1720 32 323	- - - Damenoberbekleidungsstoff	t	*	-	.	1	1
	darunter zum Absatz bestimmt	1000 m2	*	-	.	1	1
		t	-	-	.		
		1000 m2	-	-	.		
		1000 DM	-	-	.		
1720 32 329	- - - Anderer Bekleidungsstoff	t	*	-	.	4	4
	darunter zum Absatz bestimmt	1000 m2	*	-	.	4	4
		t	-	-	.		
		1000 m2	-	-	.		
		1000 DM	-	-	.		
1720 32 330	- - für Haushaltstextilien	t	*	-	.	1	1
	darunter zum Absatz bestimmt	1000 m2	*	-	.	-	-
		t	-	-	.		
		1000 m2	-	-	.		
		1000 DM	-	-	.		
1720 32 353	- - für Heimtextilien	t	*	-	154	5	5
	- - - Möbelstoff	1000 m2	*	-	416	5	5
	darunter zum Absatz bestimmt	t	-	-	154		
		1000 m2	-	-	416		
		1000 DM	-	-	5 398		
					6 029		
1720 32 355	- - - Dekorationsstoff	t	*	-	192	6	6
	darunter zum Absatz bestimmt	1000 m2	*	-	777	6	6
		t	-	-	192		
		1000 m2	-	-	777		
		1000 DM	-	-	11 752		
					13 544		
1720 32 359	- - - Anderer Heimtextilienstoff	t	*	-	.	1	1
	darunter zum Absatz bestimmt	1000 m2	*	-	.	-	-
		t	-	-	.		
		1000 m2	-	-	.		
		1000 DM	-	-	.		
1720 32 390	- - für technischen und industriellen Bedarf	t	*	-	.	1	1
	darunter zum Absatz bestimmt	1000 m2	*	-	.	1	1
		t	-	-	.		
		1000 m2	-	-	.		
		1000 DM	-	-	.		
	- mit gekrempelter Wolle oder feinen Tierhaaren gemischt				.		
1720 32 422	- - für Bekleidung	t	*	-	.	-	-
	- - - Herrenoberbekleidungsstoff	1000 m2	*	-	.	-	-
	darunter zum Absatz bestimmt	t	-	-	.		
		1000 m2	-	-	.		
		1000 DM	-	-	.		
1720 32 423	- - - Damenoberbekleidungsstoff	t	*	-	.	1	1
	darunter zum Absatz bestimmt	1000 m2	*	-	.	1	1
		t	-	-	.		
		1000 m2	-	-	.		
		1000 DM	-	-	.		

5 Produktion nach Güterarten - Deutschland

Melde- Nr.	Bezeichnung	Einheit	4. VJ 1994	3. VJ 1995	4. VJ 1995	4. VJ 1995 Anzahl	
						Betr.	Unt.
1	2	3	4	5	6	7	8
1720 32 429	- - - Anderer Bekleidungsstoff	t	*	-	-	-	-
	darunter zum Absatz bestimmt	1000 m2	*	-	-	-	-
		t		-	-	-	-
		1000 m2		-	-	-	-
		1000 DM		-	-	-	-
1720 32 450	- - für Heim- und Haushaltstextilien	t	*	-	.	.	1
	darunter zum Absatz bestimmt	1000 m2	*	-	.	.	1
		t		-	.	.	1
		1000 m2		-	.	.	1
		1000 DM		-	.	.	1
1720 32 490	- - für technischen und industriellen Bedarf	t	*	-	.	.	1
	darunter zum Absatz bestimmt	1000 m2	*	-	.	.	1
		t		-	.	.	1
		1000 m2		-	.	.	1
		1000 DM		-	.	.	1
	- mit gekämmter Wolle oder feinen Tierhaaren gemischt			-	.	.	
	- für Bekleidung			-	.	.	
1720 32 522	- - Herrenoberbekleidungsstoff	t	*	-	.	.	10
	darunter zum Absatz bestimmt	1000 m2	*	-	.	.	10
		t		-	808	990	10
		1000 m2		-	3 248	4 277	10
		1000 DM		-	32 363	42 626	
1720 32 523	- - - Damenoberbekleidungsstoff	t	*	-	.	.	7
	darunter zum Absatz bestimmt	1000 m2	*	-	.	.	7
		t		-	638	670	7
		1000 m2		-	2 849	2 922	7
		1000 DM		-	22 814	24 647	
1720 32 529	- - - Anderer Bekleidungsstoff	t	*	-	-	-	-
	darunter zum Absatz bestimmt	1000 m2	*	-	-	-	-
		t		-	-	-	-
		1000 m2		-	-	-	-
		1000 DM		-	-	-	-
1720 32 550	- - für Heim- und Haushaltstextilien	t	*	-	.	.	1
	darunter zum Absatz bestimmt	1000 m2	*	-	.	.	1
		t		-	.	.	1
		1000 m2		-	.	.	1
		1000 DM		-	.	.	1
1720 32 590	- - für technischen und industriellen Bedarf	t	*	-	-	-	-
	darunter zum Absatz bestimmt	1000 m2	*	-	-	-	-
		t		-	-	-	-
		1000 m2		-	-	-	-
		1000 DM		-	-	-	-
	- Andere Mischgewebe aus synthetischen Spinnfasern (ohne solche mit Wolle und Baumwolle gemischt)			-	-	-	-
	- für Bekleidung			-	-	-	-
1720 32 921	- - - Hemden- und Blusenstoff	t	*	-	.	.	1
	darunter zum Absatz bestimmt	1000 m2	*	-	.	.	1
		t		-	.	.	1
		1000 m2		-	.	.	1
		1000 DM		-	.	.	1
1720 32 922	- - - Herrenoberbekleidungsstoff	t	*	-	.	.	3
	darunter zum Absatz bestimmt	1000 m2	*	-	.	.	3
		t		-	.	.	3
		1000 m2		-	.	.	3
		1000 DM		-	.	.	3
1720 32 923	- - - Damenoberbekleidungsstoff	t	*	-	318	442	7
	darunter zum Absatz bestimmt	1000 m2	*	-	1 747	2 553	7
		t		-	318	442	7
		1000 m2		-	1 747	2 553	7
		1000 DM		-	9 275	12 838	
1720 32 929	- - - Anderer Bekleidungsstoff	t	*	-	.	.	4
	darunter zum Absatz bestimmt	1000 m2	*	-	.	.	4
		t		-	.	.	4
		1000 m2		-	.	.	4
		1000 DM		-	.	.	4
	- für Heim- und Haushaltstextilien			-	.	.	
1720 32 953	- - Möbelstoff	t	*	-	.	.	2
	darunter zum Absatz bestimmt	1000 m2	*	-	.	.	2
		t		-	.	.	2
		1000 m2		-	.	.	2
		1000 DM		-	.	.	2
1720 32 955	- - - Dekorationsstoff	t	*	-	126	128	4
	darunter zum Absatz bestimmt	1000 m2	*	-	661	678	4
		t		-	126	128	4
		1000 m2		-	661	678	4
		1000 DM		-	3 616	3 805	
1720 32 959	- - - Anderer Heimtextilienstoff	t	*	-	.	.	2
	darunter zum Absatz bestimmt	1000 m2	*	-	.	.	2
		t		-	.	.	2
		1000 m2		-	.	.	2
		1000 DM		-	.	.	2

5 Produktion nach Güterarten - Deutschland

Melde- Nr.	Bezeichnung	Einheit	4. VJ 1994	3. VJ 1995	4. VJ 1995	4. VJ 1995 Anzahl	
						Betr.	Unt.
1	2	3	4	5	6	7	8
1720 32 990	- - für technischen und industriellen Bedarf	t 1000 m2 t 1000 m2 1000 DM	* * - -	- - - -	1 1 1 1
	darunter zum Absatz bestimmt	t 1000 m2 1000 DM	* * -	- - -	1 1 1
	Gewebe aus künstlichen Spinnfasern - rohgewebt - - für Bekleidung - - - Hemden- und Blusenstoff	t 1000 m2 t 1000 m2 1000 DM	* * - -	- - - -	6 6 6 6
1720 33 321	darunter zum Absatz bestimmt	t 1000 m2 1000 m2 1000 DM	* * - -	- - - -	. . 104 863 2 258	. . 107 825 2 244	5 5 5 5
1720 33 322	- - - Herrenoberbekleidungsstoff	t 1000 m2 t 1000 m2 1000 DM	* * - -	- - - -	4 4 4 4
	darunter zum Absatz bestimmt	t 1000 m2 1000 m2 1000 DM	* * - -	- - - -	4 4 4 4
1720 33 323	- - - Damenoberbekleidungsstoff	t 1000 m2 t 1000 m2 1000 DM	* * - -	- - - -	1 511 12 666 1 511 12 666 30 701	1 701 13 392 1 701 13 392 34 507	15 15 15 15 15
	darunter zum Absatz bestimmt	t 1000 m2 1000 m2 1000 DM	* * - -	- - - -	111 111 . .	3 3 . .
1720 33 329	- - - Anderer Bekleidungsstoff	t 1000 m2 t 1000 m2 1000 DM	* * - -	- - - -	111 111 . .	3 3 . .
	darunter zum Absatz bestimmt	t 1000 m2 1000 m2 1000 DM	* * - -	- - - -	111 111 . .	3 3 . .
1720 33 330	- - für Haushaltstextilien	t 1000 m2 t 1000 m2 1000 DM	* * - -	- - - -	- - - -	- - - -	- - - -
	darunter zum Absatz bestimmt	t 1000 m2 1000 m2 1000 DM	* * - -	- - - -	- - - -	- - - -	- - - -
1720 33 355	- - für Heimtextilien - - - Dekorationsstoff	t 1000 m2 t 1000 m2 1000 DM	* * - -	- - - -	255 2 245 255 2 245 2 440	242 2 120 242 2 120 2 441	6 6 6 6 6
	darunter zum Absatz bestimmt	t 1000 m2 1000 m2 1000 DM	* * - -	- - - -	255 2 245 255 2 245 2 440	242 2 120 242 2 120 2 441	6 6 6 6 6
1720 33 359	- - - Anderer Heimtextilienstoff	t 1000 m2 t 1000 m2 1000 DM	* * - -	- - - -	386 4 436 386 4 436 7 454	421 4 826 421 4 826 8 027	6 6 6 6 6
	darunter zum Absatz bestimmt	t 1000 m2 1000 m2 1000 DM	* * - -	- - - -	386 4 436 386 4 436 7 454	421 4 826 421 4 826 8 027	6 6 6 6 6
1720 33 390	- - für technischen und industriellen Bedarf	t 1000 m2 t 1000 m2 1000 DM	* * - -	- - - -	652 5 490 652 5 490 11 090	658 5 399 658 5 399 11 263	15 15 15 15 15
	darunter zum Absatz bestimmt	t 1000 m2 1000 m2 1000 DM	* * - -	- - - -	652 5 490 652 5 490 11 090	658 5 399 658 5 399 11 263	15 15 15 15 15
1720 33 500	- Gewebe aus künstlichen Spinnfasern, buntgewebt	t 1000 m2 t 1000 m2 1000 DM	* * - -	- - - -	670 2 135 670 2 135 18 874	774 2 435 774 2 435 22 626	16 16 16 16 16
	darunter zum Absatz bestimmt	t 1000 m2 1000 m2 1000 DM	* * - -	- - - -	670 2 135 670 2 135 18 874	774 2 435 774 2 435 22 626	16 16 16 16 16
	Spezialgewebe - Samt und Plüsch, gewebt und Chenillegewebe (ohne Schlingengewebe und Bänder) - - für Bekleidung - - - aus Baumwolle, Kettsamt	t 1000 m2 t 1000 m2 1000 DM	* * - -	- - - -	6 6 6 6
1720 40 101	darunter zum Absatz bestimmt	t 1000 m2 t 1000 m2 1000 DM	* * - -	- - - -	. . 607 2 825 15 041	. . 809 2 822 24 023	6 6 6 6 6
1720 40 102	- - - aus Baumwolle, Schußsamt	t 1000 m2 t 1000 m2 1000 DM	* * - -	- - - -	3 3 3 3
	darunter zum Absatz bestimmt	t 1000 m2 1000 m2 1000 DM	* * - -	- - - -	3 3 3 3
1720 40 103	- - - aus anderen Spinnstoffen (ohne Baumwolle)	t 1000 m2 t 1000 m2 1000 DM	* * - -	- - - -	4 4 4 4
	darunter zum Absatz bestimmt	t 1000 m2 1000 m2 1000 DM	* * - -	- - - -	. . 1 149 27 222	. . 570 1 090 26 339	3 3 3 3 3
1720 40 104	- - für Heimtextilien - - - aus Baumwolle	t 1000 m2 t 1000 m2 1000 DM	* * - -	- - - -	334 497 334 497 9 649	6 6 6 6 6
	darunter zum Absatz bestimmt	t 1000 m2 1000 m2 1000 DM	* * - -	- - - -	334 497 334 497 9 649	6 6 6 6 6

5 Produktion nach Güterarten - Deutschland

Melde- Nr.	Bezeichnung	Einheit	4. VJ 1994	3. VJ 1995	4. VJ 1995	4. VJ 1995 Anzahl		
						Betr.	Unt.	
1	2	3	4	5	6	7	8	
1720 40 105	- - - aus Wolle	t	*	-	.	3	3	
	darunter zum Absatz bestimmt	1000 m2	*	-	.	3	3	
		t	-	78	138			
		1000 m2	-	105	192			
		1000 DM	-	2 287	3 799			
1720 40 106	- - - aus Chemiefasern	t	*	-	.	10	10	
	darunter zum Absatz bestimmt	1000 m2	*	-	.	10	10	
		t	-	1 281	1 634			
		1000 m2	-	2 222	2 890			
		1000 DM	-	21 786	29 682			
1720 40 109	- - - aus anderen Spinnstoffen (ohne Baumwolle)	t	*	-	-	-	-	
	darunter zum Absatz bestimmt	1000 m2	*	-	-	-	-	
		t	-	-	-	-	-	
		1000 m2	-	-	-	-	-	
		1000 DM	-	-	-	-	-	
	- Frottiertgewebe (Schlingengewebe) (ohne Bänder)	t	*	-	-	-	-	
1720 40 330	- - aus Baumwolle	t	*	-	1 709	2 089	17	17
	darunter zum Absatz bestimmt	1000 m2	*	-	4 448	5 001	4	4
		t	-	195	241			
		1000 m2	-	504	570			
		1000 DM	-	3 656	4 320			
1720 40 350	- - aus anderen Spinnstoffen	t	*	-	-	-	-	
	darunter zum Absatz bestimmt	1000 m2	*	-	-	-	-	
		t	-	-	-	-	-	
		1000 m2	-	-	-	-	-	
		1000 DM	-	-	-	-	-	
1720 40 500	- Getuftete Spinnstoffzeugnisse (ohne Teppiche)	t	*	-	.	1	1	
	darunter zum Absatz bestimmt	1000 m2	*	-	.	1	1	
		t	-	.	.			
		1000 m2	-	.	.			
		1000 DM	-	.	.			
	- Drehergewebe (ohne Bänder)	t	*	-	.			
1720 40 703	- - Gardinenstoff	t	*	-	498	7	7	
	darunter zum Absatz bestimmt	1000 m2	*	-	5 948	7	7	
		t	-	438	489			
		1000 m2	-	5 130	5 829			
		1000 DM	-	33 932	38 717			
1720 40 709	- - Andere Drehergewebe	t	*	-	.	1	1	
	darunter zum Absatz bestimmt	1000 m2	*	-	.	1	1	
		t	-	.	.			
		1000 m2	-	.	.			
		1000 DM	-	.	.			
	- Gewebe aus Glasfasern (einschl. Bändern)	t	*	-	.			
1720 40 905	- - für Heimtextilien	t	*	-	.	4	4	
	darunter zum Absatz bestimmt	1000 m2	*	-	.	4	4	
		t	-	.	.			
		1000 m2	-	.	.			
		1000 DM	-	13 300	12 788			
1720 40 909	- - für technischen und industriellen Bedarf	t	*	-	.	14	13	
	darunter zum Absatz bestimmt	1000 m2	*	-	.	14	13	
		t	-	5 651	5 122			
		1000 m2	-	45 024	41 732			
		1000 DM	-	70 918	61 628			
Textilveredlung								
1730 10 100	Färben von Fasern und Garnen	t	-	-	2 372	1 999	10	10
	- Färben von Fasern	1000 DM	-	-	6 373	5 831		
1730 10 210	- Färben von Garnen	t	-	-	5	7	4	4
	- - aus Seide	1000 DM	-	-	106	113		
1730 10 220	- - aus Wolle oder anderen Tierhaaren	t	-	-	377	357	13	13
		1000 DM	-	-	2 737	2 688		
1730 10 230	- - aus Baumwolle	t	-	-	3 406	3 946	29	28
		1000 DM	-	-	20 106	25 354		
1730 10 240	- - aus Flachs oder aus anderen pflanzlichen Spinnstoffen	t	-	-	45	43	7	7
		1000 DM	-	-	478	416		
1730 10 250	- - aus synthetischen Filamenten	t	-	-	2 088	2 074	13	12
		1000 DM	-	-	11 833	12 176		
1730 10 260	- - aus künstlichen Filamenten	t	-	-	.	.	5	4
		1000 DM	-	-	.	.		
1730 10 270	- - aus synthetischen Spinnfasern	t	-	-	2 142	2 342	22	20
		1000 DM	-	-	10 075	11 148		
1730 10 280	- - aus künstlichen Spinnfasern	t	-	-	351	422	8	8
		1000 DM	-	-	1 527	1 771		
Bleichen von Geweben und Stoffen								
1730 21 100	- von Geweben	1000 m2	-	-	.	-	-	-
	- - aus Seide	1000 DM	-	-	.	-	-	-
1730 21 200	- - aus Wolle oder anderen Tierhaaren	1000 m2	-	-	.	49	3	3
		1000 DM	-	-	.	.		

5 Produktion nach Güterarten - Deutschland

Melde- Nr.	Bezeichnung	Einheit	4. VJ 1994	3. VJ 1995	4. VJ 1995	4. VJ 1995 Anzahl	
						Betr.	Unt.
1	2	3	4	5	6	7	8
1730 21 301	- - aus Baumwolle - - - für Bekleidung	1000 m2 1000 DM	- -	8 792 8 161	10 999 10 058	18	18
1730 21 305	- - - Haus-, Bett- und Tischwäschestoff	1000 m2 1000 DM	- -	2 736 2 861	5 315 4 335	9	9
1730 21 306	- - - Anderer Heim- und Haushaltstextilienstoff	1000 m2 1000 DM	- -	6	6
1730 21 308	- - - für technischen und industriellen Bedarf	1000 m2 1000 DM	- -	4 997 5 177	5 761 5 407	10	10
1730 21 400	- - aus Flachs oder aus anderen pflanzlichen Spinnstoffen	1000 m2 1000 DM	- -	2	2
1730 21 500	- - aus synthetischen Filamenten oder Spinnfasern	1000 m2 1000 DM	- -	3 971 7 368	4 685 10 191	15	15
1730 21 600	- - aus künstlichen Filamenten oder Spinnfasern	1000 m2 1000 DM	- -	144 .	207 .	4	4
1730 21 700	- von Samt und Plüsch oder Chenillegewebe	1000 m2 1000 DM	- -	- -	- -	-	-
1730 21 800	- von Frottiergewebe	1000 m2 1000 DM	- -	1	1
1730 21 901	- von Maschenstoffen - - für Bekleidung	t 1000 DM	- -	2 124 8 480	2 414 10 025	24	24
1730 21 904	- - für Heim- und Haushaltstextilien	t 1000 DM	- -	483 2 151	495 2 303	6	6
1730 21 908	- - für technischen und industriellen Bedarf	t 1000 DM	- -	174 750	198 828	5	5
1730 22 100	Färben von Geweben und Stoffen - von Geweben - - aus Seide	1000 m2 1000 DM	- -	4 436 11 650	4 157 9 140	7	7
1730 22 200	- - aus Wolle oder anderen Tierhaaren	1000 m2 1000 DM	- -	1 909 5 408	1 964 5 781	10	10
1730 22 301	- - aus Baumwolle - - - für Bekleidung	1000 m2 1000 DM	- -	6 415 14 356	9 800 25 311	32	32
1730 22 305	- - - Haus-, Bett- und Tischwäschestoff	1000 m2 1000 DM	- -	3 415 4 926	5 931 7 547	13	13
1730 22 306	- - - Anderer Heim- und Haushaltstextilienstoff	1000 m2 1000 DM	- -	7 143	8 703	11	10
1730 22 308	- - - für technischen und industriellen Bedarf	1000 m2 1000 DM	- -	4 675 3 910	4 627 3 763	8	8
1730 22 400	- - aus Flachs oder aus anderen pflanzlichen Spinnstoffen	1000 m2 1000 DM	- -	167 432	294 1 127	4	4
1730 22 501	- - aus synthetischen Filamenten oder Spinnfasern - - - für Bekleidung	1000 m2 1000 DM	- -	13 001 30 287	15 765 37 733	27	27
1730 22 504	- - - für Heim- und Haushaltstextilien	1000 m2 1000 DM	- -	3 291 4 530	3 915 5 951	12	12
1730 22 508	- - - für technischen und industriellen Bedarf	1000 m2 1000 DM	- -	640 .	609 .	4	4
1730 22 601	- - aus künstlichen Filamenten oder Spinnfasern - - - für Bekleidung	1000 m2 1000 DM	- -	17 895 36 190	23 026 53 053	12	12
1730 22 604	- - - für Heim- und Haushaltstextilien	1000 m2 1000 DM	- -	1	1
1730 22 608	- - - für technischen und industriellen Bedarf	1000 m2 1000 DM	- -	. .	- -	-	-
1730 22 700	- von Samt und Plüsch oder Chenillegewebe	1000 m2 1000 DM	- -	1	1
1730 22 800	- von Frottiergewebe	1000 m2 1000 DM	- -	117 212	129 258	3	3
1730 22 901	- von Maschenstoffen und anderen Stoffen (Vliesstoffe, Tuftingmeterware) - - Maschenstoffe - - - für Bekleidung	t 1000 DM	- -	2 589 44 494	3 043 41 246	36	36
1730 22 904	- - - für Heim- und Haushaltstextilien	t 1000 DM	- -	571 4 744	587 4 955	11	11
1730 22 908	- - - für technischen und industriellen Bedarf	t 1000 DM	- -	966 6 686	1 019 7 286	10	10

5 Produktion nach Güterarten - Deutschland

Melde-Nr.	Bezeichnung	Einheit	4. VJ 1994	3. VJ 1995	4. VJ 1995	4. VJ 1995 Anzahl	
						Betr.	Unt.
1	2	3	4	5	6	7	8
1730 22 909	-- Andere Stoffe (Vliesstoffe, Tuftingmeterware)	t 1000 DM	-	.	.	5	4
	Bedrucken von Geweben und Stoffen						
1730 30 100	-- von Geweben	1000 m2	-	.	.	8	8
1730 30 200	-- aus Seide	1000 DM	-	.	.		
	-- aus Wolle oder anderen Tierhaaren	1000 m2 1000 DM	-	295 1 444	408 1 908	6	6
1730 30 301	-- aus Baumwolle	1000 m2	-	3 780	4 600	23	23
	-- für Bekleidung	1000 DM	-	18 195	21 911		
1730 30 305	-- Haus-, Bett- und Tischwäschestoff	1000 m2 1000 DM	-	11 123 13 735	11 723 16 044	14	14
1730 30 306	-- Anderer Heim- und Haushaltstextilienstoff	1000 m2 1000 DM	-	7 302 40 520	9 460 50 468	17	17
1730 30 308	-- für technischen und industriellen Bedarf	1000 m2 1000 DM	-	980 1 552	1 112 1 694	3	3
1730 30 400	-- aus Flachs oder aus anderen pflanzlichen Spinnstoffen	1000 m2 1000 DM	-	653 5 285	855 6 818	7	7
	-- aus synthetischen Filamenten oder Spinnfasern						
1730 30 501	-- für Bekleidung	1000 m2 1000 DM	-	7 673 27 534	11 606 42 821	18	18
1730 30 505	-- Haus-, Bett- und Tischwäschestoff	1000 m2 1000 DM	-	-	-	-	-
1730 30 506	-- Anderer Heim- und Haushaltstextilienstoff	1000 m2 1000 DM	-	-	-	-	-
1730 30 508	-- für technischen und industriellen Bedarf	1000 m2 1000 DM	-	14 245	4 287 15 336	7	7
	-- aus künstlichen Filamenten oder Spinnfasern						
1730 30 601	-- für Bekleidung	1000 m2 1000 DM	-	27 285 132 504	33 154 167 886	14	14
1730 30 605	-- Haus-, Bett- und Tischwäschestoff	1000 m2 1000 DM	-	-	-	-	-
1730 30 606	-- Anderer Heim- und Haushaltstextilienstoff	1000 m2 1000 DM	-	90 402	38	3	3
1730 30 608	-- für technischen und industriellen Bedarf	1000 m2 1000 DM	-	-	-	-	-
1730 30 700	-- von Samt und Plüsch oder Chenillegewebe	1000 m2 1000 DM	-	.	.	1	1
	-- von Frottiergewebe	1000 m2 1000 DM	-	.	.	1	1
1730 30 800	-- von Maschenstoffen u.a. Stoffen (Vliesstoffe, Tuftingmeterware)	1000 m2 1000 DM	-	.	-	-	-
	-- Maschenstoffe						
1730 30 901	-- für Bekleidung	t 1000 DM	-	1 416 20 043	1 541 22 283	22	22
1730 30 904	-- für Heim- und Haushaltstextilien	t 1000 DM	-	.	.	2	2
1730 30 908	-- für industriellen und technischen Bedarf	t 1000 DM	-	.	.	1	1
1730 30 909	-- Andere Stoffe (Vliesstoffe, Tuftingmeterware)	t 1000 DM	-	.	.	3	3
	Andere Ausrüstungen von Geweben und Stoffen						
1730 40 100	-- von Geweben	1000 m2	-	15 119	16 167	11	11
1730 40 200	-- aus Seide	1000 DM	-	23 459	26 915		
	-- aus Wolle oder anderen Tierhaaren	1000 m2 1000 DM	-	1 743 3 180	2 041 3 551	8	8
1730 40 301	-- aus Baumwolle	1000 m2	-	15 661	11 979	19	18
	-- für Bekleidung	1000 DM	-	16 616	18 389		
1730 40 305	-- Haus-, Bett- und Tischwäschestoff	1000 m2 1000 DM	-	4 690 3 023	2 312 2 341	8	7
1730 40 306	-- Anderer Heim- und Haushaltstextilienstoff	1000 m2 1000 DM	-	3 468 4 443	4 233 5 461	12	12
1730 40 308	-- für technischen und industriellen Bedarf	1000 m2 1000 DM	-	10 554 25 919	12 070 27 604	16	16
1730 40 400	-- aus Flachs oder aus anderen pflanzlichen Spinnstoffen	1000 m2 1000 DM	-	.	237 407	3	3
1730 40 500	-- aus synthetischen Filamenten oder Spinnfasern	1000 m2 1000 DM	-	12 565 20 981	13 469 22 769	27	27

StBA, FS4, R 3.1, 4.VJ 1995

5 Produktion nach Güterarten - Deutschland

Melde- Nr.	Bezeichnung	Einheit	4. VJ 1994	3. VJ 1995	4. VJ 1995	4. VJ 1995 Anzahl	
						Betr.	Unt.
1	2	3	4	5	6	7	8
1730 40 600	- - aus künstlichen Filamenten oder Spinnfasern	1000 m2 1000 DM	- -	19 587 28 868	19 014 27 219	8	8
1730 40 700	- von Samt und Plüsch oder Chenillegewebe	1000 m2 1000 DM	- -	1 017 .	1 055 2 944	6	6
1730 40 800	- von Frottiergewebe	1000 m2 1000 DM	- -	2	2
	- von Maschenstoffen u.a. Stoffen (Vliesstoffe, Tuftingmeterware)						
	- - Maschenstoffe						
1730 40 901	- - - für Bekleidung	t 1000 DM	- -	2 119 9 356	2 414 12 713	15	15
1730 40 904	- - - für Heim- und Haushaltstextilien	t 1000 DM	- -	423 2 354	498 2 696	8	8
1730 40 908	- - - für technischen und industriellen Bedarf	t 1000 DM	- -	1 321 6 195	950 6 577	6	6
1730 40 909	- - Andere Stoffe (Vliesstoffe, Tuftingmeterware)	t 1000 DM	- -	912 12 802	924 13 381	7	7
	Konfektionierte Heim- und Haushaltstextilwaren (ohne Bekleidung)						
	Decken (ohne Decken mit elektrischer Heizvorrichtung)						
1740 11 300	- aus Wolle oder feinen Tierhaaren	t 1000 St 1000 DM	- - -	395 244 14 055	516 300 17 785	10	10
1740 11 500	- aus synthetischen Chemiefasern	t 1000 St 1000 DM	- - -	998 842 17 849	1 189 953 20 396	9	9
1740 11 900	- aus Baumwolle oder anderen Spinnstoffen	t 1000 St 1000 DM	- - -	684 701 10 812	509 477 10 084	11	11
1740 12 300	Bettwäsche - aus Maschenstoffen	t 1000 St 1000 DM	- - -	677 815 17 316	820 992 20 298	14	14
1740 12 530	- aus Geweben - - aus Baumwolle	t 1000 St 1000 DM	- - -	6 396 7 809 110 429	7 436 8 388 116 295	63	63
1740 12 550	- - aus Flachs oder Ramie	t 1000 St 1000 DM	- - -	6 10 223	5 7 210	5	5
1740 12 590	- - aus anderen Spinnstoffen	t 1000 St 1000 DM	- - -	217 372 5 962	214 379 6 194	9	9
1740 12 700	- aus Vliesstoffen	t 1000 St 1000 DM	- - -	1	1
1740 13 300	Tischwäsche - aus Maschenstoffen	t 1000 St 1000 DM	- - -	144 454 6 921	112 362 6 835	8	8
1740 13 530	- aus Geweben - - aus Baumwolle	t 1000 St 1000 DM	- - -	604 2 892 27 714	576 2 776 28 227	32	32
1740 13 550	- - aus Flachs	t 1000 St 1000 DM	- - -	58 340 5 254	62 360 6 090	11	11
1740 13 590	- - aus anderen Spinnstoffen	t 1000 St 1000 DM	- - -	341 1 469 18 281	357 1 491 18 360	18	18
1740 13 700	- aus Vliesstoffen	t 1000 St 1000 DM	- - -	2	2
	Wäsche zur Körperpflege und Küchenwäsche						
1740 14 300	- aus Baumwollfrottiergewebe	t 1000 St 1000 DM	- - -	1 816 7 194 40 625	2 161 8 939 50 144	16	16
1740 14 500	- aus anderen Geweben	t 1000 St 1000 DM	- - -	61 533 1 990	79 555 2 243	10	10
1740 14 700	- aus Vliesstoffen	t 1000 St 1000 DM	- - -	1	1

5 Produktion nach Güterarten - Deutschland

Melde- Nr.	Bezeichnung	Einheit	4. VJ 1994	3. VJ 1995	4. VJ 1995	4. VJ 1995 Anzahl	
						Betr.	Unt.
1	2	3	4	5	6	7	8
	Gardinen, Vorhänge und Innenrollios; Fenster- und Bettbehänge (Schabracken)						
1740 15 300	- aus Maschenstoffen	t 1000 m2 1000 DM	- - -	140 1 685 7 439	161 1 907 8 351	12	12
1740 15 500	- aus Geweben	t 1000 m2 1000 DM	- - -	1 720 2 488 31 178	1 322 2 839 33 514	31	31
1740 15 700	- aus Vliesstoffen	t 1000 m2 1000 DM	- - -	18 51 2 069	17 35 1 557	5	5
	Andere Textilwaren zur Innenausstattung, a.n.g.; Warenzusammenstellungen aus Geweben und Garnen zum Herstellen von Teppichen, Tapisserien u.ä. - Tapisserien, handgewebt (Gobelins, Flandrische Gobelins, usw.), auch konfektioniert	1000 DM	-	10 102	11 316	8	8
1740 16 530	- Bettüberwürfe u.a. Waren zur Innenausstattung - Bettüberwürfe	t 1000 St 1000 DM	- - -	17 61 3 927	19 78 5 105	13	13
1740 16 590	- - Andere Waren zur Innenausstattung	1000 DM	-	9 289	10 545	15	15
1740 16 700	- Warenzusammenstellungen aus Geweben und Garnen, i.A.E.	1000 DM	-	1 949	1 947	3	3
	Andere konfektionierte Textil- waren (ohne Bekleidung)						
	Säcke und Beutel für Verpackungszwecke - aus Baumwolle	t 1000 DM	- -	. .	. 145	3	3
1740 21 500	- aus Polyethylen oder Polypropylen - - gewirkt oder gestrickt	t 1000 DM	- -	1	1
1740 21 730	- - - mit einem Quadratmetergewicht von 120 g oder weniger	t 1000 DM	- -	2	2
1740 21 750	- - - mit einem Quadratmetergewicht von mehr als 120 g	t 1000 DM	- -	2	2
1740 21 900	- aus Jute oder anderen Spinnstoffen	t 1000 DM	- -	. 1 154	. 1 125	6	6
	Planen und Markisen; Zelte; Segel für Wasserfahrzeuge, Surfbretter und für Landfahrzeuge; Campingausrüstungen						
1740 22 100	- Planen und Markisen	t 1000 DM	- -	5 503 78 807	1 941 48 703	46	44
1740 22 300	- Zelte	t 1000 DM	- -	456 12 097	376 9 857	17	17
1740 22 500	- Segel	t 1000 DM	- -	1	1
1740 22 700	- Luftmatratzen u.a. Campingausrüstungen	t 1000 DM	- -	3	3
1740 23 000	Fallschirme (einschl. lenkbarer oder rotierender Fallschirme), Gleitschirme; Teile dafür und Zubehör	t 1000 DM	- -	4	4
	Schlafsäcke; Betausstattungen						
1740 24 350	- Schlafsäcke - - mit Federn oder Daunen gefüllt	1000 St 1000 DM	- -	. 37	. .	2	2
1740 24 390	- - mit anderen Materialien gefüllt	1000 St 1000 DM	- -	. 3 508	. .	14	14
1740 24 931	- Betausstattungen (ohne Matratzen und Schlafsäcke) - - mit Federn oder Daunen gefüllt - - - Deckbetten (Daunen-, Stepp-, Flach-, Überbetten, Steppdecken) darunter zum Absatz bestimmt	1000 St 1000 St 1000 DM	* * -	559 559 54 981	676 676 79 522	44 44	44 44
1740 24 935	- - - Kopfkissen darunter zum Absatz bestimmt	1000 St 1000 St 1000 DM	* * -	1 225 1 225 23 736	1 271 1 271 27 712	37 37	37 37

5 Produktion nach Güterarten - Deutschland

Melde- Nr.	Bezeichnung	Einheit	4. VJ 1994	3. VJ 1995	4. VJ 1995	4. VJ 1995 Anzahl	
						Betr.	Unt.
1	2	3	4	5	6	7	8
1740 24 939	- - - Andere Kissen, auch Kleinkissen darunter zum Absatz bestimmt	1000 St 1000 St 1000 DM	* - -	- - 3 309	226 226 3 978	256 256 3 978	11 11 11
	- - mit anderen Materialien gefüllt						
	- - - Deckbetten (Stepp-, Flach-, Oberbetten, Steppdecken)						
1740 24 991	- - - mit Naturfasern und Haaren gefüllt darunter zum Absatz bestimmt	1000 St 1000 St 1000 DM	* - -	- - 34 113	566 566 34 113	636 636 46 462	39 39 39
1740 24 993	- - - mit anderem Material (z.B. Chemiefasern) gefüllt darunter zum Absatz bestimmt	1000 St 1000 St 1000 DM	* - -	- - 33 342	680 680 33 342	767 767 38 735	33 33 33
	- - - Kopfkissen						
1740 24 995	- - - mit Naturfasern und Haaren gefüllt darunter zum Absatz bestimmt	1000 St 1000 St 1000 DM	* - -	- - 4 925	155 155 4 925	286 286 7 319	27 27 27
1740 24 996	- - - mit anderem Material (z.B. Chemiefasern) gefüllt darunter zum Absatz bestimmt	1000 St 1000 St 1000 DM	* - -	- - 13 682	682 682 13 682	811 811 15 414	36 36 36
1740 24 997	- - - Heizkissen darunter zum Absatz bestimmt	1000 St 1000 St 1000 DM	* - -	- - 2 239	83 83 2 239	120 120 3 481	3 3 3
1740 24 998	- - - Heizdecken, Fußsäcke u.dgl., nicht aus Gewebe darunter zum Absatz bestimmt	1000 St 1000 St 1000 DM	* - -	- - -	2 2 2
1740 24 999	- - - Andere Kissen, auch Kleinkissen darunter zum Absatz bestimmt	1000 St 1000 St 1000 DM	* - -	- - 62 705	6 712 6 712 62 705	6 416 6 416 67 394	49 49 49
	Andere konfektionierte Waren (einschl. Schnittmuster zum Herstellen von Bekleidung) - Scheuer-, Wisch-, Spül- und Staubtücher u.ä. Reinigungstücher						
1740 25 530	- - aus Vliesstoffen	t 1000 DM	- -	- -	2 068 12 659	2 118 13 541	6 6
1740 25 570	- - aus anderen Stoffen (ohne Maschenstoffe)	t 1000 DM	- -	- -	. 21 464	1 680 22 988	9 9
	- aus Maschenstoffen; Schwimmwesten, Rettungsgürtel u.ä. konfektionierte Waren						
1740 25 903	- - Scheuer-, Wisch-, Spül- und Staubtücher u.ä. Reinigungstücher aus Maschenstoffen darunter zum Absatz bestimmt	t t 1000 DM	* - -	- - -	1 1 1
1740 25 905	- - Schwimmwesten und Rettungsgürtel darunter zum Absatz bestimmt	t t 1000 DM	* - -	- - -	1 1 1
1740 25 909	- - Andere konfektionierte Waren darunter zum Absatz bestimmt	t t 1000 DM	* - -	- - 106 396	5 050 5 050 106 396	5 718 5 718 105 539	130 130 130
1740 90 000	Reparaturen von Persenning, Ölzeug, Planen und Campingausrüstungen	1000 DM	-	-	365	338	4 4
	Andere Textilerzeugnisse						
1751 11 000	Teppiche und Fußbodenbeläge Teppiche, geknüpft	t 1000 m2 1000 DM	- - -	- - -	- - -	- - -	- - -
	Teppiche u.ä. Fußbodenbeläge, gewebt						
1751 12 003	- aus Wolle darunter zum Absatz bestimmt	t 1000 m2 t 1000 m2 1000 DM	* * - -	- - - -	226 87 226 87 3 872	260 106 260 106 4 645	6 6 6 6 6
1751 12 005	- aus Chemiefasern darunter zum Absatz bestimmt	t 1000 m2 t 1000 m2 1000 DM	* * - -	- - - -	1 311 822 1 311 822 43 390	1 315 764 1 315 764 44 735	12 12 12 12 12
1751 12 009	- aus anderen Spinnstoffen darunter zum Absatz bestimmt	t 1000 m2 t 1000 m2 1000 DM	* * - -	- - - -	833 269 833 269 6 687	1 089 367 1 089 367 8 508	7 7 7 7 7

5 Produktion nach Güterarten - Deutschland

Melde-Nr.	Bezeichnung	Einheit	4. VJ 1994	3. VJ 1995	4. VJ 1995	4. VJ 1995 Anzahl	
						Betr.	Unt.
1	2	3	4	5	6	7	8
	Teppiche u.a. Fußbodenbeläge, getuftet						
1751 13 003	- aus Wolle	t	*	-	836	949	8
		1000 m2	*	-	416	495	7
	darunter zum Absatz bestimmt	t	-	-	836	949	8
		1000 m2	-	-	416	495	7
		1000 DM	-	12 118	15 419		
1751 13 005	- aus Chemiefasern	t	*	-	38 740	40 884	30
		1000 m2	*	-	23 181	24 575	30
	darunter zum Absatz bestimmt	t	-	-	38 740	40 884	30
		1000 m2	-	-	23 181	24 575	
		1000 DM	-	341 822	363 516		
1751 13 009	- aus anderen Spinnstoffen	t	*	-	1 070	1 227	4
		1000 m2	*	-	656	808	4
	darunter zum Absatz bestimmt	t	-	-	1 070	1 227	4
		1000 m2	-	-	656	808	
		1000 DM	-	20 368	25 566		
	Teppiche u.a. Fußbodenbeläge aus Filz und aus Spinnstoffen						
1751 14 300	- Teppiche u.a. Fußbodenbeläge aus Filz	t	-	-	.	.	21
		1000 m2	-	-	.	.	21
		1000 DM	-	130 758	150 840		
1751 14 900	- Andere Teppiche u.a. Fußbodenbeläge aus Spinnstoffen	t	-	-	1 557		4
		1000 m2	-	-	443	599	4
		1000 DM	-	13 804	15 577		
	Seilerwaren						
	Bindfäden, Seile und Taue, Bindegarne						
	- Bindfäden, Seile und Taue aus Hart- oder Bastfasern						
1752 11 330	- mit einem Titer von mehr als 100 000 dtex, aus Abaca oder anderen Hartfasern	t	-	-	.	.	2
		1000 DM	-	-	.	.	2
1752 11 350	- mit einem Titer von 100 000 dtex oder weniger	t	-	-	-	-	-
		1000 DM	-	-	-	-	-
1752 11 530	- Binde- oder Pressengarne						
	- aus Sisal oder anderen textilen Agavefasern	t	-	-	-	-	-
		1000 DM	-	-	-	-	-
1752 11 550	- aus Polyethylen oder Polypropylen	t	-	-	101	116	3
		1000 DM	-	1 188	1 345		3
1752 11 600	- Andere Bindfäden, Seile und Taue						
	- aus Fasern aus Polyethylen, Polypropylen, Nylon oder anderen Polyamiden oder aus Polyestern, mit einem Titer von mehr als 50 000 dtex oder aus anderen synthetischen Chemiefasern	t	-	486	497	6	6
		1000 DM	-	5 079	5 473		
1752 11 700	- aus Fasern aus Polyethylen, Polypropylen, Nylon oder anderen Polyamiden oder aus Polyestern, mit einem Titer von 50 000 dtex oder weniger	t	-	.	.	2	2
		1000 DM	-	.	.		
1752 11 900	- Andere Bindfäden, Seile und Taue, a.n.g.	t	-	174	154	5	5
		1000 DM	-	3 156	2 786		
	Konfektionierte Fischernetze; andere konfektionierte und geknüpfte Netze u.a. Waren						
1752 12 330	- Konfektionierte Fischernetze						
	- aus Bindfäden, Seilen und Tauen, aus synthetischen oder künstlichen Spinnstoffen	t	-	.	.	1	1
		1000 DM	-	.	.		
1752 12 350	- aus Garnen, aus synthetischen oder künstlichen Spinnstoffen	t	-	.	.	2	1
		1000 DM	-	.	.		
	- Andere konfektionierte oder geknüpfte Netze						
1752 12 530	- Konfektionierte Netze aus Bindfäden, Seilen oder Tauen, aus Nylon oder anderen Polyamiden	t	-	40	22	3	3
		1000 DM	-	1 322	581		
1752 12 550	- Andere konfektionierte Netze aus Nylon oder anderen Polyamiden	t	-	45	.	2	2
		1000 DM	-	480	.		
1752 12 590	- Andere konfektionierte oder geknüpfte Netze (ohne solche aus Nylon oder anderen Polyamiden)	t	-	351	251	4	4
		1000 DM	-	9 277	6 336		
1752 12 800	- Andere Waren aus Garnen, Streifen oder dgl., Bindfäden, Seilen und Tauen, a.n.g.	t	-	103	94	5	5
		1000 DM	-	4 579	4 632		

5 Produktion nach Güterarten - Deutschland

Melde-Nr.	Bezeichnung	Einheit	4. VJ 1994	3. VJ 1995	4. VJ 1995	4. VJ 1995 Anzahl	
						Betr.	Unt.
1	2	3	4	5	6	7	8
1752 20 000	Lumpen, aus Spinnstoffen; Bindfäden, Seile, Taue und Waren daraus, aus Spinnstoffen, in Form von Abfällen oder unbrauchbar gewordenen Waren; nicht zur eigenen Weiterverarbeitung	1000 DM	-	617	658	3	3
1752 90 000	Reparaturen von Netzen und Seilen	1000 DM	-	-	-	-	-
	Vliesstoffe, auch getränkt, bestrichen, überzogen oder mit Lagen versehen						
1753 10 100	- - weder bestrichen noch überzogen - - mit einem Quadratmetergewicht von 25 g oder weniger	t 1000 DM	- -	16 199 127 371	15 623 119 308	16	16
1753 10 200	- - mit einem Quadratmetergewicht von mehr als 25 g bis 70 g	t 1000 DM	-	7 595 57 669	8 322 60 594	17	17
1753 10 300	- - mit einem Quadratmetergewicht von mehr als 70 g bis 150 g	t 1000 DM	-	3 357 24 237	2 728 20 530	15	15
1753 10 500	- - mit einem Quadratmetergewicht von mehr als 150 g	t 1000 DM	-	14 258 118 443	13 391 109 927	28	27
1753 10 700	- bestrichen oder überzogen	t 1000 DM	-	4 228 51 919	4 516 50 867	19	19
	Textilerzeugnisse, a.n.g.						
	Bänder, Etiketten, Geflechte u.ä. Waren						
	- Bänder aus Spinnstoffen und schußlose Bänder						
1754 11 301	- - elastisch (ohne Gurte) darunter zum Absatz bestimmt	t 1000 DM	* -	736 28 330	687 27 696	22 22	22 22
1754 11 303	- - unelastisch (ohne Gurte) darunter zum Absatz bestimmt	t 1000 DM	* -	2 477 127 258	2 516 128 415	56 56	56 56
1754 11 305	- - Gurte aller Art darunter zum Absatz bestimmt	t 1000 DM	* -	1 652 22 602	1 859 23 215	17 17	17 17
1754 11 500	- Etiketten, Abzeichen u.ä. Waren aus Spinnstoffen darunter zum Absatz bestimmt	t 1000 DM	* -	146 20 359	168 23 980	8 8	8 8
	- Geflechte als Meterware; Posamentierwaren u.ä. Zierwaren						
1754 11 701	- - Flechtartikel aller Art, elastisch darunter zum Absatz bestimmt	t 1000 DM	* -	116 3 308	106 3 170	11 11	11 11
1754 11 703	- - Flechtartikel aller Art, unelastisch darunter zum Absatz bestimmt	t 1000 DM	* -	720 30 545	652 29 810	30 30	30 30
1754 11 705	- - Posamentierwaren darunter zum Absatz bestimmt	t 1000 DM	* -	92 7 952	107 7 989	10 10	10 10
1754 11 709	- - Andere Zierwaren (z.B. Quasten, Trockeln, Oliven, Nüsse, Pompons u.ä. Waren) darunter zum Absatz bestimmt	t 1000 DM	* -	2 2	2 2
	Tülle und geknüpfte Netzstoffe; Spitzen, als Meterware, Streifen oder als Motive						
1754 12 300	- Tülle (einschl. Bobinetgardinenstoffen) und geknüpfte Netzstoffe	t 1000 DM	-	11 787	11 643	3	3
1754 12 500	- Maschinengefertigte Spitzen	t 1000 DM	-	12 101	13 001	14	14
1754 12 700	- Handgefertigte Spitzen	t 1000 DM	-	.	.	2	2
	Stickereien als Meterware, Streifen oder als Motive						
1754 13 300	- Ätztickereien und Stickereien mit herausgeschnittenem Grund	t 1000 DM	-	856	1 099	6	6
1754 13 500	- Stickereien aus Baumwolle	t 1000 DM	-	46 7 437	46 6 221	12	12
1754 13 700	- Stickereien aus Chemiefasern u.ä. Spinnstoffen	t 1000 DM	-	9 180	9 957	14	14
	Filze, auch getränkt, bestrichen oder überzogen						
1754 20 003	- Woll- und Haarfilze	t 1000 DM	-	677 18 652	757 21 265	12	11

5 Produktion nach Güterarten - Deutschland

Melde-Nr.	Bezeichnung	Einheit	4. VJ 1994	3. VJ 1995	4. VJ 1995	4. VJ 1995 Anzahl	
						Betr.	Unt.
1	2	3	4	5	6	7	8
1754 20 005	- Nadelfilze	t 1000 DM	-	3 040 33 160	3 007 34 378	16	15
1754 20 009	- Andere Filze	t 1000 DM	-	150	168	5	5
1754 31 300	Watte aus Spinnstoffen und Waren daraus; Scherstaub, Knoten und Noppen, aus Spinnstoffen - für medizinischen Bedarf	t 1000 DM	-	410 10 465	534 12 116	11	11
1754 31 503	- für hygienische u.ä. Zwecke (ohne solche für den medizinischen Bedarf)	t 1000 DM	-	1 744 26 190	1 642 25 851	7	6
1754 31 505	- für hygienische Zwecke darunter zum Absatz bestimmt	t 1000 DM	-	1 744 26 190	1 642 25 851	7	6
1754 31 505	- - Industriewatte darunter zum Absatz bestimmt	t 1000 DM	-	7 999 55 998	9 914 71 784	14	13
1754 31 509	- - Andere Watte und Waren daraus; Scherstaub, Knoten und Noppen darunter zum Absatz bestimmt	t 1000 DM	-	7 999 11 202	9 914 9 045	14	13
1754 32 000	Fäden und Kordeln aus Kautschuk, mit einem Überzug aus Spinnstoffen; Garne und Streifen aus Spinnstoffen mit Kautschuk oder Kunststoff getränkt, bestrichen, überzogen oder umhüllt	t 1000 DM	-	688 21 176	783 24 927	6	6
1754 33 000	Metallgarne und metallisierte Garne, auch umspinnen, oder aus Streifen usw., in Form von Fäden	t 1000 DM	-	143 6 338	99 5 494	8	8
1754 34 000	Gewebe aus Metallfäden und Gewebe aus Metallgarnen oder aus metallisierten Garnen, a.n.g.	t 1000 m2	-	.	.	1	1
1754 35 000	Gimpen, umspinnene Streifen; Chenillegarne; "Maschengarne"	t 1000 DM	-	.	.	2	2
1754 36 000	Reifencordgewebe aus hochfesten Garnen aus Nylon oder anderen Polyamiden, Polyester oder Viskose	t 1000 m2	-	.	.	3	3
1754 37 000	Gewebe, mit Leim, Kunststoff oder ähnlichen Stoffen getränkt, bestrichen oder überzogen, a.n.g.	t 1000 m2	-	12 477 25 889	13 063 26 321	29	28
1754 38 300	Textile Erzeugnisse für den technischen Bedarf - Pumpenschläuche u.ä. Schläuche aus Spinnstoffen, auch mit Armaturen oder Zubehör aus anderen Stoffen	t 1000 DM	-	618 12 399	616 13 008	11	11
1754 38 501	- Dochte und Glühstrümpfe, Förderbänder und Treibriemen aus Spinnstoffen, auch mit Metall oder anderen Stoffen verstärkt; andere textile Erzeugnisse für den technischen Bedarf	t 1000 DM	-	618 12 399	616 13 008	11	11
1754 38 503	- - Dochte und Glühstrümpfe darunter zum Absatz bestimmt	t 1000 DM	-	.	.	1	1
1754 38 503	- - Förderbänder darunter zum Absatz bestimmt	t 1000 DM	-	168 168	176 176	3	3
1754 38 505	- - Treibriemen aus Spinnstoffen darunter zum Absatz bestimmt	t 1000 DM	-	.	.	2	2
1754 38 507	- - Polierscheiben darunter zum Absatz bestimmt	t 1000 DM	-	285 285	306 306	10	10
1754 38 508	- - Filtertücher zum Pressen von Öl oder zu ähnlichen Zwecken darunter zum Absatz bestimmt	t 1000 DM	-	7 492 332	8 015 300	10	10
1754 38 509	- - Andere textile Erzeugnisse für den technischen Bedarf	t 1000 DM	-	8 790 242	7 901 234	9	9
1754 38 700	- Gewebe und Filze, auf Papiermaschinen o.ä. Maschinen verwendet	t 1000 DM	-	8 790 24 533	7 901 26 383	9	9
1754 39 000	Gesteppte Spinnstoffserzeugnisse als Meterware	t 1000 m2	-	242 79 857	234 80 022	15	15
		t 1000 DM	-	715 79 857	752 80 022	6	6
		t 1000 m2	-	.	.	1	1
		t 1000 DM	-	.	.	1	1

5 Produktion nach Güterarten - Deutschland

Melde- Nr.	Bezeichnung	Einheit	4. VJ 1994	3. VJ 1995	4. VJ 1995	4. VJ 1995 Anzahl	
						Betr.	Unt.
1	2	3	4	5	6	7	8
Gewirke und Gestricke							
Samt, Plüsch (einschl. Hochflurerzeugnissen), gewirkt oder gestrickt, Schlingengewirke und -gestricke							
1760 11 300	- Hochflurerzeugnisse	t	*	-	.	6	6
	darunter zum Absatz bestimmt	t	-	713	690	6	6
		1000 DM	-	18 114	17 174		
1760 11 500	- Schlingengewirke und -gestricke	t	*	-	599	7	7
	darunter zum Absatz bestimmt	t	-	599	627	7	7
		1000 DM	-	7 626	6 730		
1760 11 700	- Anderer Samt oder Plüsch	t	*	-	.	7	7
	darunter zum Absatz bestimmt	t	-	139	153	7	7
		1000 DM	-	3 492	4 142		
Andere Gewirke und Gestricke (Maschenmeterware)							
1760 12 300	- für Vorhänge und Gardinen, aus Chemiefasern	t	*	-	2 272	27	27
	darunter zum Absatz bestimmt	t	-	2 159	2 325	26	26
		1000 DM	-	67 690	82 051		
- Andere Gewirke und Gestricke							
- - aus Wolle							
1760 12 901	- - für Bekleidung	t	*	-	43	6	6
	darunter zum Absatz bestimmt	t	-	43	170	6	6
		1000 DM	-	.	.		
1760 12 902	- - für Heim- und Haushaltstextilien	t	*	-	-	-	-
	darunter zum Absatz bestimmt	t	-	-	-	-	-
		1000 DM	-	-	-		
1760 12 903	- - für technischen und industriellen Bedarf	t	*	-	.	2	2
	darunter zum Absatz bestimmt	t	-	.	.	2	2
		1000 DM	-	.	.		
- - aus Baumwolle							
1760 12 904	- - für Bekleidung	t	*	-	.	18	18
	darunter zum Absatz bestimmt	t	-	911	997	18	18
		1000 DM	-	14 863	15 986		
1760 12 905	- - für Heim- und Haushaltstextilien	t	*	-	.	7	7
	darunter zum Absatz bestimmt	t	-	838	1 030	5	5
		1000 DM	-	7 858	10 213		
1760 12 906	- - für technischen und industriellen Bedarf	t	*	-	474	8	8
	darunter zum Absatz bestimmt	t	-	433	474	8	8
		1000 DM	-	5 762	6 525		
- - aus anderen Fasern							
1760 12 907	- - für Bekleidung	t	*	-	.	30	30
	darunter zum Absatz bestimmt	t	-	3 652	4 006	29	29
		1000 DM	-	98 746	109 507		
1760 12 908	- - für Heim- und Haushaltstextilien	t	*	-	961	11	11
	darunter zum Absatz bestimmt	t	-	961	1 068	11	11
		1000 DM	-	12 672	14 589		
1760 12 909	- - für technischen und industriellen Bedarf	t	*	-	.	19	18
	darunter zum Absatz bestimmt	t	-	2 163	2 373	19	18
		1000 DM	-	40 893	43 140		
Fertigerzeugnisse, gewirkt oder gestrickt							
Strumpfhosen, Strümpfe, Kniestrümpfe, Socken u.a. Strümpfe (einschl. Krampfaderstrümpfen), gewirkt oder gestrickt							
- Strumpfhosen, aus Gewirken und Gestricken							
- - aus synthetischen Chemiefasern, mit einem Titer der einfachen Garne							
1771 10 330	- - von weniger als 67 dtex	1000 St	-	34 175	40 598	12	10
		1000 DM	-	69 820	83 394		
1771 10 350	- - von 67 dtex oder mehr	1000 St	-	259	228	4	4
		1000 DM	-	.	5 624		
1771 10 370	- - aus anderen Spinnstoffen	1000 St	-	2 926	1 495	10	10
		1000 DM	-	.	7 610		
1771 10 500	- Damenstrümpfe (einschl. Kniestrümpfen) mit einem Titer der einfachen Garne von weniger als 67 dtex	1000 Paar	-	26 122	25 361	21	18
		1000 DM	-	77 525	68 543		
- Andere Strumpfwaren (einschl. Krampfaderstrümpfen)							
- - Herrenstrümpfe							
- - - aus Chemiefasern							
1771 10 901	- - - aus Chemiefasern	1000 Paar	-	730	763	4	4
		1000 DM	-	1 450	1 587		
1771 10 903	- - - aus anderen Spinnstoffen	1000 Paar	-	20 366	24 352	26	24
		1000 DM	-	91 447	101 985		

5 Produktion nach Güterarten - Deutschland

Melde-Nr.	Bezeichnung	Einheit	4. VJ 1994	3. VJ 1995	4. VJ 1995	4. VJ 1995 Anzahl	
						Betr.	Unt.
1	2	3	4	5	6	7	8
1771 10 905	- - Kinderstrümpfe - - - aus Chemiefasern	1000 Paar 1000 DM	- -	2	2
1771 10 907	- - - aus anderen Spinnstoffen	1000 Paar 1000 DM	- -	3 396 .	3 358 .	12	12
1771 10 909	- - Andere Strumpfwaren (z.B. Krampfadernstrümpfe)	1000 Paar 1000 DM	- -	3 581 100 004	4 813 113 823	35	35
1772 10 310	Pullover, Strickjacken, Westen u.ä. Waren (einschl. Unterzieh- pullis), gewirkt oder gestrickt - Pullover, Strickjacken, Westen u.ä. Waren aus Wolle oder feinen Tierhaaren - - für Männer oder Knaben	1000 St 1000 DM	- -	225 16 459	234 13 934	21	21
1772 10 320	- - für Frauen oder Mädchen	1000 St 1000 DM	- -	649 54 609	345 25 873	35	35
1772 10 330	- - Pullover mit einem Anteil an Wolle von 50 GHT oder mehr und mit einem Stückgewicht von 600 g oder mehr	1000 St 1000 DM	- -	223 17 834	152 11 590	17	17
1772 10 530	- Unterziehpullis - - aus Baumwolle	1000 St 1000 DM	- -	1	1
1772 10 550	- - aus Chemiefasern	1000 St 1000 DM	- -	- -	- -	-	-
1772 10 610	- Andere Pullover, Strickjacken, Westen u.ä. Waren aus Baumwolle - - für Männer oder Knaben	1000 St 1000 DM	- -	974 31 688	939 28 601	26	25
1772 10 620	- - für Frauen oder Mädchen	1000 St 1000 DM	- -	1 124 30 142	1 209 30 046	43	38
1772 10 710	- Pullover, Strickjacken, Westen u.ä. Waren aus Chemiefasern - - für Männer oder Knaben	1000 St 1000 DM	- -	13	13
1772 10 720	- - für Frauen oder Mädchen	1000 St 1000 DM	- -	1 759 87 303	1 461 70 512	55	55
1772 10 900	- Pullover, Strickjacken, Westen u.ä. Waren aus anderen Spinnstoffen	1000 St 1000 DM	- -	1 482 54 538	1 059 40 190	58	58
Bekleidung							
1810 10 010	Lederbekleidung - Mäntel	1000 St 1000 DM	- -	0 311	0 127	4	4
1810 10 030	- Kombinationen, Anzüge und Kostüme	1000 St 1000 DM	- -	6	6
1810 10 050	- Jacken	1000 St 1000 DM	- -	52 21 011	49 17 316	27	26
1810 10 070	- Hosen und Röcke	1000 St 1000 DM	- -	39 6 504	33 5 692	16	15
1810 10 090	- Andere Bekleidung aus Leder	1000 St 1000 DM	- -	6	6
Bekleidung (ohne Lederbekleidung)							
Arbeits- und Berufsbekleidung für Männer							
Kombinationen und Jacken							
1821 11 210	- Kombinationen - - aus Baumwolle	1000 St 1000 DM	- -	104 4 725	130 5 609	32	32
1821 11 260	- - aus synthetischen Chemiefasern	1000 St 1000 DM	- -	76 3 871	81 4 140	13	13
1821 11 270	- - aus künstlichen Chemiefasern	1000 St 1000 DM	- -	2	2
1821 11 310	- Jacken - - aus Baumwolle	1000 St 1000 DM	- -	249 5 817	319 7 246	30	30
1821 11 360	- - aus synthetischen Chemiefasern	1000 St 1000 DM	- -	43 2 142	61 2 088	16	16
1821 11 370	- - aus künstlichen Chemiefasern	1000 St 1000 DM	- -	3	3

5 Produktion nach Güterarten - Deutschland

Melde- Nr.	Bezeichnung	Einheit	4. VJ 1994	3. VJ 1995	4. VJ 1995	4. VJ 1995 Anzahl	
						Betr.	Unt.
1	2	3	4	5	6	7	8
	Lange Hosen (einschl. Kniebundhosen u.ä. Hosen), Latzhosen						
1821 12 410	- - aus Baumwolle	1000 St	-	405	404	40	40
		1000 DM	-	11 633	12 596		
1821 12 450	- - aus synthetischen oder künstlichen Chemiefasern	1000 St	-	59	72	17	17
		1000 DM	-	1 465	2 637		
1821 12 510	- Latzhosen	1000 St	-	372	359	27	27
	- - aus Baumwolle	1000 DM	-	8 720	8 564		
1821 12 550	- - aus synthetischen oder künstlichen Chemiefasern	1000 St	-	103	62	17	17
		1000 DM	-	2 815	1 744		
	Arbeits- und Berufsbekleidung für Frauen						
	Kombinationen und Jacken						
1821 21 210	- Kombinationen	1000 St	-	20	22	7	7
	- - aus Baumwolle	1000 DM	-	357	410		
1821 21 260	- - aus synthetischen Chemiefasern	1000 St	-	.	.	4	4
		1000 DM	-	.	.		
1821 21 270	- - aus künstlichen Chemiefasern	1000 St	-	-	-	-	-
		1000 DM	-	-	-		
1821 21 310	- Jacken	1000 St	-	.	1	6	6
	- - aus Baumwolle	1000 DM	-	.	32		
1821 21 360	- - aus synthetischen Chemiefasern	1000 St	-	5	4	6	6
		1000 DM	-	194	146		
1821 21 370	- - aus künstlichen Chemiefasern	1000 St	-	-	.	1	1
		1000 DM	-	-	.		
	Lange Hosen (einschl. Kniebundhosen u.ä. Hosen), Latzhosen						
1821 22 410	- - aus Baumwolle	1000 St	-	.	27	16	16
		1000 DM	-	500	511		
1821 22 450	- - aus synthetischen oder künstlichen Chemiefasern	1000 St	-	13	13	9	9
		1000 DM	-	379	370		
1821 22 510	- Latzhosen	1000 St	-	3	2	6	6
	- - aus Baumwolle	1000 DM	-	57	52		
1821 22 550	- - aus synthetischen oder künstlichen Chemiefasern	1000 St	-	.	3	4	4
		1000 DM	-	58	90		
	Andere Arbeits- und Berufsbekleidung für Männer oder Frauen						
1821 30 110	- Andere Arbeits- und Berufsbekleidung, für Männer	1000 St	-	.	.	41	40
	- - aus Baumwolle	1000 DM	-	4 044	4 215		
1821 30 150	- - aus Chemiefasern	1000 St	-	89	122	23	23
		1000 DM	-	5 769	7 330		
1821 30 210	- Schürzen, Kittel u.ä. Arbeits- und Berufsbekleidung, für Frauen	1000 St	-	89	108	22	22
	- - aus Baumwolle	1000 DM	-	1 612	1 990		
1821 30 250	- - aus Chemiefasern	1000 St	-	.	.	14	14
		1000 DM	-	1 241	1 544		
	Oberbekleidung (ohne Arbeits- und Berufsbekleidung), aus Gewirken oder Gestricken						
	Mäntel, Anoraks, Windjacken, Blousons u.ä. Waren, für Männer oder Knaben						
1822 11 100	- Mäntel (einschl. Kurzmäntel), Umhänge u.ä. Waren	1000 St	-	.	14	3	3
		1000 DM	-	.	1 749		
1822 11 200	- Anoraks, Windjacken, Blousons u.ä. Waren	1000 St	-	2	2	3	3
		1000 DM	-	173	126		
	Anzüge, Kombinationen, Jacken, lange Hosen (einschl. Kniebundhosen u.ä. Hosen), Latzhosen und kurze Hosen, für Männer oder Knaben						
1822 12 100	- Anzüge	1000 St	-	98	68	6	6
		1000 DM	-	21 602	15 671		
1822 12 200	- Kombinationen	1000 St	-	.	-	-	-
		1000 DM	-	.	-		
1822 12 300	- Jacken	1000 St	-	52	.	12	12
		1000 DM	-	7 793	.		

5 Produktion nach Güterarten - Deutschland

Melde-Nr.	Bezeichnung	Einheit	4. VJ 1994	3. VJ 1995	4. VJ 1995	4. VJ 1995 Anzahl	
						Betr.	Unt.
1	2	3	4	5	6	7	8
1822 12 400	- Lange Hosen (einschl. Kniebundhosen u.ä. Hosen)	1000 St 1000 DM	- -	105 6 222	86 4 971	12	12
1822 12 500	- Latzhosen und kurze Hosen	1000 St 1000 DM	- -	1	1
1822 13 100	Mäntel, Anoraks, Windjacken, Blousons u.ä. Waren, für Frauen oder Mädchen - Mäntel (einschl. Kurzmäntel), Umhänge u.ä. Waren	1000 St 1000 DM	- -	20 3 407	. .	11	11
1822 13 200	- Anoraks, Windjacken, Blousons u.ä. Waren	1000 St 1000 DM	- -	2 81	. .	2	2
1822 14 100	Kostüme, Kombinationen, Jacken, lange Hosen (einschl. Kniebundhosen u.ä. Hosen), Latzhosen und kurze Hosen, Kleider, Röcke und Hosenröcke, für Frauen oder Mädchen - Kostüme	1000 St 1000 DM	- -	325 20 390	253 14 968	15	15
1822 14 200	- Kombinationen	1000 St 1000 DM	- -	. 7 244	. .	11	11
1822 14 300	- Jacken	1000 St 1000 DM	- -	167 11 093	164 9 291	27	27
1822 14 400	- Lange Hosen (einschl. Kniebundhosen u.ä. Hosen)	1000 St 1000 DM	- -	408 11 720	377 10 639	29	29
1822 14 500	- Latzhosen und kurze Hosen	1000 St 1000 DM	- -	. 73	. .	2	2
1822 14 700	- Kleider	1000 St 1000 DM	- -	193 8 904	162 7 108	25	25
1822 14 800	- Röcke und Hosenröcke	1000 St 1000 DM	- -	413 23 197	323 17 843	43	43
1822 21 110	Oberbekleidung (ohne solche aus Gewirken oder Gestrickten) für Männer oder Knaben Mäntel, Anoraks, Windjacken, Blousons u.ä. Waren - Mäntel (einschl. Kurzmäntel), Umhänge u.ä. Waren - - aus Baumwolle, Stückgewicht von 1 kg oder weniger	1000 St 1000 DM	- -	2	2
1822 21 140	- - aus Wolle oder feinen Tierhaaren	1000 St 1000 DM	- -	29 8 177	12 3 082	15	15
1822 21 150	- - aus Chemiefasern, Stückgewicht von 1 kg oder weniger	1000 St 1000 DM	- -	39 3 466	36 2 773	5	5
1822 21 190	- - aus Baumwolle, Chemiefasern oder anderen Spinnstoffen, Stückgewicht von mehr als 1 kg	1000 St 1000 DM	- -	11 1 393	10 1 076	5	5
1822 21 210	- Anoraks, Windjacken, Blousons u.ä. Waren - - aus Baumwolle	1000 St 1000 DM	- -	8 774	15 1 365	5	5
1822 21 250	- - aus Chemiefasern	1000 St 1000 DM	- -	. 18 895	. 9 254	10	10
1822 21 290	- - aus anderen Spinnstoffen	1000 St 1000 DM	- -	2	2
1822 22 110	Anzüge und Kombinationen - Anzüge - - aus Baumwolle	1000 St 1000 DM	- -	. 1 868	. 2 362	6	6
1822 22 140	- - aus Wolle oder feinen Tierhaaren	1000 St 1000 DM	- -	293 67 026	231 55 082	34	34
1822 22 190	- - aus anderen Spinnstoffen	1000 St 1000 DM	- -	35 6 230	35 6 307	20	20
1822 22 210	- Kombinationen - - aus Baumwolle	1000 St 1000 DM	- -	-	-
1822 22 240	- - aus Wolle oder feinen Tierhaaren	1000 St 1000 DM	- -	. .	14 .	3	3
1822 22 290	- - aus anderen Spinnstoffen	1000 St 1000 DM	- -	24 1 706	. .	2	2

5 Produktion nach Güterarten - Deutschland

Melde-Nr.	Bezeichnung	Einheit	4. VJ 1994	3. VJ 1995	4. VJ 1995	4. VJ 1995 Anzahl	
						Betr.	Unt.
1	2	3	4	5	6	7	8
	Jacken						
	- aus Baumwolle, Wolle oder feinen Tierhaaren oder aus anderen Spinnstoffen						
1822 23 310	- - aus Baumwolle	1000 St 1000 DM	- -	379 45 320	130 17 461	17	17
1822 23 340	- - aus Wolle oder feinen Tierhaaren	1000 St 1000 DM	- -	390 64 494	301 49 860	47	46
1822 23 390	- - aus anderen Spinnstoffen	1000 St 1000 DM	- -	423 49 552	243 22 946	32	32
	Lange Hosen (einschl. Kniebundhosen u.ä. Hosen), Latzhosen (ohne Arbeits- und Berufsbekleidung), kurze Hosen						
	- Lange Hosen (einschl. Kniebundhosen u.ä. Hosen) aus Rippenschußsamt und -plüsch, Demin, anderen Baumwollstoffen, Chemiefasern; lange und kurze Hosen, aus Wolle oder feinen Tierhaaren, lange Hosen, Latzhosen und kurze Hosen, aus anderen Spinnstoffen						
1822 24 410	- - Lange Hosen aus Rippenschußsamt und -plüsch	1000 St 1000 DM	- -	34 2 391	18 881	5	5
1822 24 420	- - Lange Hosen aus Denim	1000 St 1000 DM	- -	401 16 445	396 13 778	16	16
1822 24 430	- - Lange Hosen aus anderen Baumwollstoffen	1000 St 1000 DM	- -	984 54 481	763 39 413	43	43
1822 24 440	- - Lange und kurze Hosen, aus Wolle oder feinen Tierhaaren	1000 St 1000 DM	- -	752 54 556	606 43 726	45	44
1822 24 460	- - Lange Hosen aus synthetischen Chemiefasern	1000 St 1000 DM	- -	728 29 833	594 23 244	20	19
1822 24 470	- - Lange Hosen aus künstlichen Chemiefasern	1000 St 1000 DM	- -	19 1 199	21 1 266	6	5
1822 24 490	- - Lange Hosen, Latzhosen und kurze Hosen, aus anderen Spinnstoffen	1000 St 1000 DM	- -	472 27 645	464 27 068	32	32
1822 24 510	- Latzhosen						
1822 24 510	- - aus Baumwolle	1000 St 1000 DM	- -	19 .	. .	2	2
1822 24 590	- - aus Wolle, feinen Tierhaaren oder Chemiefasern	1000 St 1000 DM	- -	1	1
1822 24 610	- Kurze Hosen						
1822 24 610	- - aus Baumwolle	1000 St 1000 DM	- -	17 .	11 .	4	4
1822 24 660	- - aus synthetischen Chemiefasern	1000 St 1000 DM	- -	1	1
1822 24 670	- - aus künstlichen Chemiefasern	1000 St 1000 DM	- -	1	1
	Oberbekleidung (ohne solche aus Gewirken oder Gestricken) für Frauen oder Mädchen						
	Mäntel, Anoraks, Windjacken, Blousons u.ä. Waren						
	- Mäntel (einschl. Kurzmäntel), Umhänge u.ä. Waren						
1822 31 110	- - aus Baumwolle, Stückgewicht von 1 kg oder weniger	1000 St 1000 DM	- -	59 8 859	58 7 258	18	17
1822 31 140	- - aus Wolle oder feinen Tierhaaren	1000 St 1000 DM	- -	488 107 838	133 21 329	42	42
1822 31 150	- - aus Chemiefasern, Stückgewicht von 1 kg oder weniger	1000 St 1000 DM	- -	15 3 885	9 2 426	10	10
1822 31 190	- - aus Baumwolle, Chemiefasern oder anderen Spinnstoffen, Stückgewicht von mehr als 1 kg	1000 St 1000 DM	- -	790 101 794	372 40 954	29	28
	- Anoraks, Windjacken, Blousons u.ä. Waren						
1822 31 210	- - aus Baumwolle	1000 St 1000 DM	- -	88 9 556	. 8 134	5	5
1822 31 250	- - aus Chemiefasern	1000 St 1000 DM	- -	19 3 769	19 1 821	11	11
1822 31 290	- - aus anderen Spinnstoffen	1000 St 1000 DM	- -	2 91	. 129	3	3

5 Produktion nach Güterarten - Deutschland

Melde-Nr.	Bezeichnung	Einheit	4. VJ 1994	3. VJ 1995	4. VJ 1995	4. VJ 1995 Anzahl	
						Betr.	Unt.
1	2	3	4	5	6	7	8
	Kostüme, Kombinationen						
	- Kostüme						
1822 32 110	- - aus Baumwolle	1000 St	-	210	259	24	23
		1000 DM	-	21 867	18 508		
1822 32 140	- - aus Wolle oder feinen Tierhaaren	1000 St	-	65	38	28	27
		1000 DM	-	22 486	9 792		
1822 32 190	- - aus anderen Spinnstoffen	1000 St	-	176	282	35	34
		1000 DM	-	16 290	23 175		
	- Kombinationen						
1822 32 210	- - aus Baumwolle	1000 St	-	57	29	10	10
		1000 DM	-	2 807	2 197		
1822 32 240	- - aus Wolle oder feinen Tierhaaren	1000 St	-	88	6	8	8
		1000 DM	-	16 218	2 928		
1822 32 290	- - aus anderen Spinnstoffen	1000 St	-	54	33	15	15
		1000 DM	-	10 521	8 034		
	Jacken						
	- aus Baumwolle, Wolle oder feinen Tierhaaren und aus anderen Spinnstoffen						
1822 33 310	- - aus Baumwolle	1000 St	-	85	73	37	37
		1000 DM	-	8 423	7 032		
1822 33 340	- - aus Wolle oder feinen Tierhaaren	1000 St	-	551	391	67	67
		1000 DM	-	86 675	53 659		
1822 33 390	- - aus anderen Spinnstoffen	1000 St	-	617	544	80	77
		1000 DM	-	58 085	49 638		
	Kleider, Röcke und Hosenröcke						
	- Kleider						
1822 34 710	- - aus Baumwolle	1000 St	-	379	287	54	54
		1000 DM	-	38 547	19 979		
1822 34 740	- - aus Wolle oder feinen Tierhaaren	1000 St	-	.	.	14	14
		1000 DM	-	.	2 202		
1822 34 760	- - aus synthetischen Chemiefasern	1000 St	-	566	565	51	50
		1000 DM	-	63 079	59 763		
1822 34 770	- - aus künstlichen Chemiefasern	1000 St	-	134	247	31	31
		1000 DM	-	7 925	12 692		
1822 34 780	- - aus Seide, Schappeseide oder Bourretteseide	1000 St	-	.	.	13	13
		1000 DM	-	.	9 287		
1822 34 790	- - aus anderen Spinnstoffen	1000 St	-	350	317	51	50
		1000 DM	-	31 729	26 989		
	- Röcke und Hosenröcke						
1822 34 810	- - aus Baumwolle	1000 St	-	1 804	1 001	71	71
		1000 DM	-	62 180	37 459		
1822 34 840	- - aus Wolle oder feinen Tierhaaren	1000 St	-	832	625	71	69
		1000 DM	-	51 664	34 570		
1822 34 860	- - aus synthetischen Chemiefasern	1000 St	-	763	905	59	58
		1000 DM	-	37 857	46 224		
1822 34 870	- - aus künstlichen Chemiefasern	1000 St	-	358	373	39	38
		1000 DM	-	12 540	11 346		
1822 34 890	- - aus anderen Spinnstoffen	1000 St	-	664	518	60	60
		1000 DM	-	35 625	27 805		
	Lange Hosen (einschl. Kniebundhosen u.ä. Hosen), Latzhosen und kurze Hosen						
	- Lange Hosen (einschl. Kniebundhosen u.ä. Hosen)						
1822 35 410	- - aus Rippenschußsamt und -plüsch	1000 St	-	139	230	15	15
		1000 DM	-	5 356	6 103		
1822 35 420	- - aus Denim	1000 St	-	359	274	21	21
		1000 DM	-	10 359	11 178		
1822 35 430	- - aus anderen Baumwollstoffen	1000 St	-	2 176	1 547	86	86
		1000 DM	-	99 030	67 841		
1822 35 440	- - aus Wolle oder feinen Tierhaaren	1000 St	-	496	291	48	47
		1000 DM	-	37 272	20 975		
1822 35 460	- - aus synthetischen Chemiefasern	1000 St	-	717	842	57	57
		1000 DM	-	25 665	28 128		
1822 35 470	- - aus künstlichen Chemiefasern	1000 St	-	255	309	36	36
		1000 DM	-	9 549	11 727		
	- Latzhosen						
1822 35 510	- - aus Baumwolle	1000 St	-	.	.	2	2
		1000 DM	-	.	.		
1822 35 590	- - aus Wolle, feinen Tierhaaren oder Chemiefasern	1000 St	-	.	.	1	1
		1000 DM	-	.	.		

5 Produktion nach Güterarten - Deutschland

Melde- Nr.	Bezeichnung	Einheit	4. VJ 1994	3. VJ 1995	4. VJ 1995	4. VJ 1995 Anzahl	
						Betr.	Unt.
1	2	3	4	5	6	7	8
	- Kurze Hosen u.a. Hosen, aus anderen Spinnstoffen						
1822 35 610	- - Kurze Hosen	1000 St	-	8	17	6	6
	- - - aus Baumwolle	1000 DM	-	102	247		
1822 35 640	- - - aus Wolle oder feinen Tierhaaren	1000 St	-	.	.	1	1
	- - -	1000 DM	-	.	.		
1822 35 660	- - - aus synthetischen Chemiefasern	1000 St	-	1	2	4	4
	- - -	1000 DM	-	27	122		
1822 35 670	- - - aus künstlichen Chemiefasern	1000 St	-	4	.	2	2
	- - -	1000 DM	-	91	.		
1822 35 690	- - Andere Hosen aus anderen Spinnstoffen	1000 St	-	750	606	43	43
	- - -	1000 DM	-	34 172	25 770		
	Wäsche aus Gewirken oder Gestrickten						
	Hemden für Männer oder Knaben						
1823 11 100	- Hemden für Männer oder Knaben	1000 St	-	240	64	13	13
	- - -	1000 DM	-	6 349	2 165		
	Slips u.a. Unterhosen, Nachthemden und Schlafanzüge, Bademäntel und -jacken, Hausmäntel u.ä. Waren, für Männer oder Knaben						
1823 12 200	- Slips u.a. Unterhosen	1000 St	-	5 535	6 417	50	44
	- - -	1000 DM	-	42 059	49 069		
1823 12 300	- Nachthemden und Schlafanzüge	1000 St	-	539	543	29	22
	- - -	1000 DM	-	13 894	11 843		
1823 12 400	- Bademäntel und -jacken, Hausmäntel u.ä. Waren	1000 St	-	5	8	6	6
	- - -	1000 DM	-	239	264		
	Blusen und Hemdblusen für Frauen oder Mädchen						
1823 13 100	- Blusen und Hemdblusen	1000 St	-	1 567	1 300	59	59
	- - -	1000 DM	-	60 247	45 293		
	Slips u.a. Unterhosen, Nachthemden und Schlafanzüge, Bademäntel und -jacken, Negliges, Hausmäntel u.ä. Waren, Unterkleider und Unterröcke, für Frauen oder Mädchen						
1823 14 200	- Slips u.a. Unterhosen	1000 St	-	18 191	19 079	75	64
	- - -	1000 DM	-	83 124	88 108		
1823 14 300	- Nachthemden und Schlafanzüge	1000 St	-	2 309	2 079	40	33
	- - -	1000 DM	-	58 468	49 516		
1823 14 400	- Bademäntel und -jacken, Negliges, Hausmäntel u.ä. Waren	1000 St	-	238	209	18	15
	- - -	1000 DM	-	9 678	7 076		
1823 14 500	- Unterkleider und Unterröcke	1000 St	-	1 332	977	18	18
	- - -	1000 DM	-	9 784	6 961		
	Andere Wäsche (ohne solche aus Gewirken oder Gestrickten)						
	Hemden für Männer oder Knaben						
	- aus Baumwolle, Chemiefasern und aus anderen Spinnstoffen						
1823 21 110	- - aus Baumwolle	1000 St	-	631	370	25	25
	- - -	1000 DM	-	19 250	14 064		
1823 21 150	- - aus Chemiefasern	1000 St	-	.	42	6	6
	- - -	1000 DM	-	1 290	1 421		
1823 21 190	- - aus anderen Spinnstoffen	1000 St	-	.	27	5	5
	- - -	1000 DM	-	1 375	983		
	Slips u.a. Unterhosen, Nachthemden und Schlafanzüge, Unterhemden, Bademäntel und -jacken, Hausmäntel u.ä. Waren, für Männer oder Knaben						
1823 22 210	- Slips u.a. Unterhosen	1000 St	-	.	.	1	1
	- - aus Baumwolle	1000 DM	-	.	.		
1823 22 290	- - aus anderen Spinnstoffen	1000 St	-	-	-	-	-
	- - -	1000 DM	-	-	-		
1823 22 310	- Nachthemden und Schlafanzüge	1000 St	-	15	6	3	3
	- - aus Baumwolle	1000 DM	-	.	.		
1823 22 390	- - aus anderen Spinnstoffen	1000 St	-	-	-	-	-
	- - -	1000 DM	-	-	-		
	Unterhemden, Bademäntel und -jacken, Hausmäntel u.ä. Waren						
1823 22 410	- - aus Baumwolle	1000 St	-	44	65	4	4
	- - -	1000 DM	-	3 804	5 575		
1823 22 490	- - aus anderen Spinnstoffen	1000 St	-	.	.	1	1
	- - -	1000 DM	-	.	.		

5 Produktion nach Güterarten - Deutschland

Melde- Nr.	Bezeichnung	Einheit	4. VJ 1994	3. VJ 1995	4. VJ 1995	4. VJ 1995 Anzahl	
						Betr.	Unt.
1	2	3	4	5	6	7	8
	Blusen und Hemdblusen für Frauen oder Mädchen - aus Baumwolle, Chemiefasern, Seide, Schappeseide, Bourreteseide und aus anderen Spinnstoffen						
1823 23 110	- - aus Baumwolle	1000 St 1000 DM	- -	1 530 65 851	1 390 53 063	88	88
1823 23 150	- - aus Chemiefasern	1000 St 1000 DM	- -	1 730 91 255	1 480 70 280	91	90
1823 23 180	- - aus Seide, Schappeseide oder Bourreteseide	1000 St 1000 DM	- -	70 4 990	53 2 713	17	17
1823 23 190	- - aus anderen Spinnstoffen	1000 St 1000 DM	- -	1 274 62 034	723 33 235	43	43
	Nachthemden, Schlafanzüge, Negliges, Bademäntel und -jacken, Hausmäntel, Unterhemden, Slips, für Frauen oder Mädchen - Nachthemden und Schlafanzüge - - aus Baumwolle						
1823 24 310	- - aus Baumwolle	1000 St 1000 DM	- -	205 6 219	210 5 744	14	14
1823 24 350	- - aus Chemiefasern	1000 St 1000 DM	- -	. .	272 .	4	4
1823 24 390	- - aus anderen Spinnstoffen	1000 St 1000 DM	- -	6 393	3 197	3	3
	- Unterkleider und Unterröcke aus Baumwolle, Chemiefasern und aus anderen Spinnstoffen - - aus Baumwolle						
1823 24 510	- - aus Baumwolle	1000 St 1000 DM	- -	- -	- -	-	-
1823 24 550	- - aus Chemiefasern	1000 St 1000 DM	- -	1	1
1823 24 590	- - aus anderen Spinnstoffen	1000 St 1000 DM	- -	. .	473	3	3
	- Negliges, Bademäntel und -jacken, Hausmäntel u.ä. Waren, aus Baumwolle und Chemiefasern - - aus Baumwolle						
1823 24 610	- - aus Baumwolle	1000 St 1000 DM	- -	55 4 346	63 5 266	6	6
1823 24 650	- - aus Chemiefasern	1000 St 1000 DM	- -	2	2
	- Unterhemden, Slips u.ä. Unterhosen, aus Baumwolle und Chemiefasern - - aus Baumwolle						
1823 24 710	- - aus Baumwolle	1000 St 1000 DM	- -	. 375	9 66	3	3
1823 24 750	- - aus Chemiefasern	1000 St 1000 DM	- -	47 .	28 702	9	8
1823 24 890	- - Negliges, Bademäntel und -jacken, Hausmäntel, Unterhemden, Slips u.ä. Unterhosen, aus anderen Spinnstoffen	1000 St 1000 DM	- -	2	2
	Büstenhalter, Hüftgürtel, Miederhosen, Korsetts, Hosenträger, Strumpfhalter, Strumpfbänder u.ä. Waren, Teile dafür, auch aus Gewirken oder Gestricken - Büstenhalter						
1823 25 300	- Büstenhalter	1000 St 1000 DM	- -	918 16 830	812 14 851	25	19
1823 25 500	- Hüftgürtel, Miederhosen, Korsetts	1000 St 1000 DM	- -	447 13 307	464 13 472	22	20
1823 25 700	- Hosenträger, Strumpfhalter, Strumpfbänder u.ä. Waren, Teile dafür	1000 DM	-	856	801	5	5
	T-Shirts und Unterhemden, aus Gewirken oder Gestricken - aus Baumwolle						
1823 30 300	- aus Baumwolle	1000 St 1000 DM	- -	12 979 116 054	14 050 123 189	104	87
1823 30 900	- aus anderen Spinnstoffen	1000 St 1000 DM	- -	1 136 14 949	830 12 882	21	21
	Bekleidung und Bekleidungszubehör aus Gewirken oder Gestricken, für Kleinkinder - Mäntel und Jacken						
1824 11 010	- Mäntel und Jacken	1000 St 1000 DM	- -	664 13 383	473 8 608	9	8
1824 11 020	- Spielanzüge	1000 St 1000 DM	- -	494 9 396	502 8 730	14	9

5 Produktion nach Güterarten - Deutschland

Melde- Nr.	Bezeichnung	Einheit	4. VJ 1994	3. VJ 1995	4. VJ 1995	4. VJ 1995 Anzahl	
						Betr.	Unt.
1	2	3	4	5	6	7	8
1824 11 030	- Unterwäsche	1000 St 1000 DM	- -	688 3 886	957 4 843	17	10
1824 11 040	- Strampelanzüge	1000 St 1000 DM	- -	666 6 915	641 6 516	14	12
1824 11 050	- Mullwindeln	t 1000 DM	- -	- -	- -	-	-
1824 11 090	- Andere Bekleidung und Bekleidungszubehör	t 1000 DM	- -	237 12 246	146 10 497	14	14
1824 12 100	Trainingsanzüge, Skianzüge, Badeanzüge und Badehosen, andere Bekleidung - Trainingsanzüge	1000 St 1000 DM	- -	606 16 459	622 16 408	17	15
1824 12 300	- Skianzüge	1000 St 1000 DM	- -	- -	- -	-	-
1824 12 400	- Badeanzüge und Badehosen - - für Männer oder Knaben	1000 St 1000 DM	- -	79 832	118 1 325	8	8
1824 12 500	- - für Frauen oder Mädchen	1000 St 1000 DM	- -	249 8 921	532 19 220	19	19
1824 12 900	- Andere Bekleidung	t 1000 DM	- -	699 12 608	- 16 108	18	18
1824 13 730	Handschuhe - Handschuhe - - mit Kunststoff oder Kautschuk getränkt, bestrichen oder überzogen	1000 Paar 1000 DM	- -	- -	- -	-	-
1824 13 750	- - Andere Handschuhe	1000 Paar 1000 DM	- -	- 339	197 483	3	3
1824 14 300	Anderes konfektioniertes Bekleidungszubehör, aus Gewirken oder Gestrickten; Teile für Bekleidung oder für Bekleidungszubehör, aus Gewirken oder Gestrickten - Schals, Umschlagtücher, Halstücher, Kragenschoner, Kopftücher, Schleier u.ä. Waren	1000 St 1000 DM	- -	277 2 281	184 1 476	11	11
1824 14 500	- Krawatten, Schleifen (z.B. Querbinde) und Krawattenschals	1000 St 1000 DM	- -	357 .	531 .	3	3
1824 14 900	- Anderes konfektioniertes Bekleidungszubehör, Teile für Bekleidung oder für Bekleidungszubehör	1000 DM	-	8 310	10 959	15	15
1824 21 000	Bekleidung und Bekleidungszubehör aus Spinnstoffen (ohne solche aus Gewirken oder Getrickten) Bekleidung und Bekleidungszubehör für Kleinkinder	1000 DM	-	4 047	2 876	10	10
1824 22 110	Andere Bekleidung, auch Trainingsanzüge, Skianzüge, Badeanzüge und -hosen (ohne Arbeits- und Berufsbekleidung) - für Männer oder Knaben - - aus Baumwolle	1000 St 1000 DM	- -	7 .	. .	2	2
1824 22 140	- - aus Wolle oder feinen Tierhaaren	1000 St 1000 DM	- -	14 841	15 938	9	9
1824 22 150	- - aus Chemiefasern	1000 St 1000 DM	- -	29 2 029	24 2 130	7	7
1824 22 190	- - aus anderen Spinnstoffen	1000 St 1000 DM	- -	15 701	18 778	4	4
1824 22 210	- für Frauen oder Mädchen - - aus Baumwolle	1000 St 1000 DM	- -	31 834	18 475	10	10
1824 22 240	- - aus Wolle oder feinen Tierhaaren	1000 St 1000 DM	- -	14 1 044	6 500	10	10
1824 22 250	- - aus Chemiefasern	1000 St 1000 DM	- -	78 3 952	93 4 264	16	16
1824 22 290	- - aus anderen Spinnstoffen	1000 St 1000 DM	- -	83 9 717	28 2 203	11	11
1824 22 300	- Skianzüge	1000 St 1000 DM	- -	- -	- -	-	-

5 Produktion nach Güterarten - Deutschland

Melde- Nr.	Bezeichnung	Einheit	4. VJ 1994	3. VJ 1995	4. VJ 1995	4. VJ 1995 Anzahl	
						Betr.	Unt.
1	2	3	4	5	6	7	8
1824 22 400	- Badeanzüge und Badehosen - - für Männer oder Knaben	1000 St 1000 DM	- -	- -	- -	- -	- -
1824 22 500	- - für Frauen oder Mädchen	1000 St 1000 DM	- -	- .	- .	1	1
1824 23 110	Taschentücher, Schals, Umschlagtücher, Krawatten, Handschuhe, anderes konfektioniertes Bekleidungszubehör; Teile für Bekleidung oder Bekleidungszubehör - Taschentücher und Ziertaschentücher - - aus Baumwolle	1000 St 1000 DM	- -	- .	- .	1	1
1824 23 190	- - aus anderen Spinnstoffen	1000 St 1000 DM	- -	- .	- .	1	1
1824 23 340	- Schals, Umschlagtücher, Halstücher, Kragenschoner, Kopftücher, Schleier u.ä. Waren - - aus Wolle oder feinen Tierhaaren	1000 St 1000 DM	- -	- 277 3 864	- 149 1 788	9	9
1824 23 380	- - aus Seide, Schappe- oder Bourretteseide	1000 St 1000 DM	- -	- 4 209	- 2 82	3	3
1824 23 390	- - aus anderen Spinnstoffen	1000 St 1000 DM	- -	- 16 919	- 1 952 12 602	10	10
1824 23 550	- Krawatten, Schleifen (z.B. Querbinde) und Krawattenschals - - aus Chemiefasern	1000 St 1000 DM	- -	- 591 3 664	- 547 4 516	6	6
1824 23 580	- - aus Seide, Schappe- oder Bourretteseide	1000 St 1000 DM	- -	- 426 8 613	- 468 8 652	9	9
1824 23 590	- - aus anderen Spinnstoffen	1000 St 1000 DM	- -	- 717 4 466	- 743 4 732	5	5
1824 23 700	- Handschuhe	1000 Paar 1000 DM	- -	- .	- .	1	1
1824 23 930	- Anderes konfektioniertes Bekleidungszubehör; Teile für Bekleidung oder Bekleidungszubehör - - Anderes konfektioniertes Bekleidungszubehör	1000 DM	-	10 181	11 638	16	16
1824 23 950	- - Teile für Bekleidung oder für Bekleidungszubehör	1000 DM	-	19 244	27 799	12	10
1824 31 730	Bekleidungszubehör aus Leder oder rekonstituiertem Leder - Schutzhandschuhe u.ä. Handschuhe (ohne Spezialsporthandschuhe) - - Schutzhandschuhe für alle Berufe	1000 Paar 1000 DM	- -	- 71 706	- 70 701	4	4
1824 31 750	- - Andere Handschuhe und Fausthandschuhe	1000 Paar 1000 DM	- -	- 159 5 427	- 225 6 293	11	10
1824 31 800	- Gürtel, Koppel und Schulterriemen	1000 St 1000 DM	- -	- 3 791 20 045	- 4 244 21 189	29	29
1824 31 900	- Anderes Bekleidungszubehör	1000 DM	-	7 764	7 897	5	5
1824 32 100	Bekleidung aus Filz oder Vliesstoffen; Bekleidung aus Spinnstoffen, getränkt oder überzogen - Bekleidung aus kautschutierten oder bestrichenen Gewirken oder Gestricken	1000 DM	-	2 780	5 743	5	5
1824 32 330	- Bekleidung aus Filz und Vlies - - aus Filz	1000 St 1000 DM	- -	- .	- .	2	2
1824 32 350	- - aus Vlies	1000 St 1000 DM	- -	- .	- .	2	2
1824 32 530	- Mäntel (einschl. Kurzmänteln), Umhänge u.ä. Waren, aus bestrichenem oder kautschutiertem Gewebe - - für Männer oder Knaben	1000 St 1000 DM	- -	- -	- -	-	-
1824 32 550	- - für Frauen oder Mädchen	1000 St 1000 DM	- -	- -	- -	-	-

5 Produktion nach Güterarten - Deutschland

Melde- Nr.	Bezeichnung	Einheit	4. VJ 1994	3. VJ 1995	4. VJ 1995	4. VJ 1995 Anzahl	
						Betr.	Unt.
1	2	3	4	5	6	7	8
	- Andere Bekleidung aus bestrichenem oder kautschutiertem Gewebe						
1824 32 730	- - für Männer oder Knaben	1000 St 1000 DM	- -	11 .	13 .	3	3
1824 32 750	- - für Frauen oder Mädchen	1000 St 1000 DM	- -	1	1
	Hüte, andere Kopfbedeckungen und Teile dafür						
1824 41 300	Hutstumpen, Hutrohlinge - Hutstumpen, weder geformt noch randgeformt; Hutplatten, Bandaux, aus Filz	1000 St 1000 DM	- -	2	2
1824 41 500	- Hutstumpen oder Hutrohlinge, geflochten oder durch Verbindung von Streifen aus Stoffen aller Art hergestellt, weder geformt noch randgeformt noch ausgestattet	1000 St 1000 DM	- -	2	2
	Hüte u.a. Kopfbedeckungen; Haarnetze						
1824 42 300	- aus Filz, aus Hutstumpen oder Hutplatten aus Filz hergestellt, auch ausgestattet	1000 St 1000 DM	- -	274 9 556	207 5 440	12	12
1824 42 500	- geflochten oder durch Verbindung von Streifen aus Stoffen aller Art hergestellt, auch ausgestattet	1000 St 1000 DM	- -	353 4 315	701 8 035	9	9
1824 42 700	- gewirkt oder gestrickt oder aus Stücken (ohne solche aus Streifen) von Spitzen, Filz oder anderen Spinnstoffzeugnissen hergestellt, auch ausgestattet; Haarnetze, aus Stoffen aller Art, auch ausgestattet	1000 St 1000 DM	- -	17 210	16 038	24	24
	Andere Kopfbedeckungen; Bänder, Innenfutter, Bezüge, Gestelle, Schirme und Kinnbänder, für Kopfbedeckungen						
1824 43 330	- Hüte u.a. Kopfbedeckungen aus Pelzfellen und aus anderen Stoffen - - aus Pelzfellen	1000 St 1000 DM	- -	2	2
1824 43 350	- - aus anderen Stoffen	1000 St 1000 DM	- -	350 3 240	319 2 411	9	9
1824 43 500	- Bänder zur Innenausrüstung, Innenfutter, Bezüge, Gestelle, Schirme und Kinnbänder, für Kopfbedeckungen	1000 DM	-	.	.	1	1
	Pelze und Pelzwaren						
1830 11 300	Pelzfelle (einschl. Teilen), gegerbt oder zugerichtet - ganze Pelzfelle, auch ohne Kopf, Schwanz oder Klauen, nicht zusammengesetzt, von Kaninchen, Hasen oder Astrachan-, Karakul-, Persianer-, Breitischwan- u.ä. Lämmern, von indischen, chinesischen, mongolischen oder tibetanischen Lämmern	1000 St 1000 DM	- -	239 3 530	223 4 116	7	7
1830 11 500	- Andere Pelzfelle (einschl. Köpfen, Schwänzen, Klauen u.a. Teilen, Abfällen und Überresten), auch zusammengesetzt	1000 DM	-	.	.	2	2
1830 12 300	Bekleidung, Bekleidungszubehör u.a. Waren, aus Pelzfellen - Bekleidung und Bekleidungszubehör aus Pelzfellen von Jungtieren der Sattel- oder Mützenrobbe	1000 DM	-	.	.	3	3
1830 12 900	- Andere Waren aus Pelzfellen	1000 DM	-	1 766	2 429	7	7
1830 13 000	Künstliches Pelzwerk und Waren daraus	1000 DM	-	665	821	3	3
1899 00 000	Vareldung von Erzeugnissen dieser Güterabteilung	1000 DM	-	12 464	12 723	21	21

5 Produktion nach Güterarten - Deutschland

Melde-Nr.	Bezeichnung	Einheit	4. VJ 1994	3. VJ 1995	4. VJ 1995	4. VJ 1995 Anzahl	
						Betr.	Unt.
1	2	3	4	5	6	7	8
	Leder und Lederwaren						
	Sämischlleder; Lackleder und folien-kaschierte Lackleder; metallisierte Leder						
1910 10 300	- Sämischlleder (einschl. Neusämischlleder)	1000 m2	*	-	.	2	2
	darunter zum Absatz bestimmt	1000 m2	-	-	.	2	2
		1000 DM	-	-	.		
1910 10 500	- Lackleder und folien-kaschierte Leder; metallisierte Leder	1000 m2	*	-	-	-	-
	darunter zum Absatz bestimmt	1000 m2	-	-	-	-	-
		1000 DM	-	-	-	-	-
1910 20 100	Rind- und Kalbleder, Roßleder und Leder von anderen Einhufern, enthaart						
	- Gegerbtes Leder aus ganzen Häuten von Rindern und Kälbern, mit einer Oberfläche von 2,6 m2 oder weniger	t	-	.	.	3	3
		1000 DM	-	.	.		
	- Anderes Leder aus ganzen Häuten von Rindern und Kälbern, mit einer Oberfläche von 2,6 m2 oder weniger (Boxcalf u.ä. bearbeitet)						
1910 20 210	- für Bekleidung	1000 m2	*	-	-	-	-
	darunter zum Absatz bestimmt	1000 m2	-	-	-	-	-
		1000 DM	-	-	-	-	-
1910 20 220	- für Schuhe	1000 m2	*	-	265	330	7
	darunter zum Absatz bestimmt	1000 m2	-	-	265	330	7
		1000 DM	-	17 557	20 338		
1910 20 290	- für andere Zwecke	1000 m2	*	-	98	84	4
	darunter zum Absatz bestimmt	1000 m2	-	-	98	84	4
		1000 DM	-	6 853	6 470		
1910 20 300	- Anderes Rind- und Kalbleder, Roßleder und Leder von anderen Einhufern, gegerbt oder nachgegerbt, jedoch nicht zugerichtet, auch gespalten	t	*	-	449	515	6
	darunter zum Absatz bestimmt	t	-	-	449	515	6
		1000 DM	-	5 972	5 832		
1910 20 420	- Volleder von Rindern und Kälbern, nach dem Gerben zugerichtet	t	*	-	-	-	-
	- Sohlenleder	t	-	-	-	-	-
	darunter zum Absatz bestimmt	1000 DM	-	-	-	-	-
1910 20 490	- Anderes Volleder	t	*	-	.	2	2
	darunter zum Absatz bestimmt	t	-	-	.	1	1
		1000 DM	-	-	.		
1910 20 510	- Narbenspalt von Rindern und Kälbern, nach dem Gerben zugerichtet						
	- für Bekleidung	1000 m2	*	-	.	2	2
	darunter zum Absatz bestimmt	1000 m2	-	-	.	2	2
		1000 DM	-	-	.		
1910 20 520	- für Schuhe	1000 m2	*	-	.	3	3
	darunter zum Absatz bestimmt	1000 m2	-	-	.	3	3
		1000 DM	-	-	.		
1910 20 530	- für Möbel	1000 m2	*	-	1 101	1 329	6
	darunter zum Absatz bestimmt	1000 m2	-	-	1 101	1 329	6
		1000 DM	-	51 460	59 602		
1910 20 590	- für andere Zwecke	1000 m2	*	-	.	4	4
	darunter zum Absatz bestimmt	1000 m2	-	-	.	4	4
		1000 DM	-	-	.		
1910 20 600	- Roßleder und Leder von anderen Einhufern, Volleder und Narbenspalt, nach dem Gerben zugerichtet						
	darunter zum Absatz bestimmt	1000 m2	*	-	.	1	1
		1000 m2	-	-	.	1	1
		1000 DM	-	-	.		
1910 20 710	- Anderes Rind- und Kalbleder, nach dem Gerben zugerichtet						
	- für Bekleidung	1000 m2	*	-	.	2	2
	darunter zum Absatz bestimmt	1000 m2	-	-	.	2	2
		1000 DM	-	-	.		
1910 20 720	- für Schuhe	1000 m2	*	-	.	2	2
	darunter zum Absatz bestimmt	1000 m2	-	-	.	2	2
		1000 DM	-	-	.		
1910 20 730	- für Möbel	1000 m2	*	-	531	757	4
	darunter zum Absatz bestimmt	1000 m2	-	-	531	757	4
		1000 DM	-	21 147	28 221		
1910 20 790	- für andere Zwecke	1000 m2	*	-	51	70	6
	darunter zum Absatz bestimmt	1000 m2	-	-	51	70	6
		1000 DM	-	1 433	1 138		
1910 20 800	- Anderes Roßleder und Leder von anderen Einhufern, nach dem Gerben zugerichtet						
	darunter zum Absatz bestimmt	1000 m2	*	-	.	1	1
		1000 m2	-	-	.	1	1
		1000 DM	-	-	.		

5 Produktion nach Güterarten - Deutschland

Melde-Nr.	Bezeichnung	Einheit	4. VJ 1994	3. VJ 1995	4. VJ 1995	4. VJ 1995 Anzahl	
						Betr.	Unt.
1	2	3	4	5	6	7	8
1910 31 300	Schaf- oder Lammleder, enthaart - nur gegerbt, nicht zugerichtet, auch gespalten darunter zum Absatz bestimmt	t t 1000 DM	*	- - -	- - -	- - -	- - -
1910 31 510	- nach dem Gerben zugerichtet; Pergament- oder Rohhautleder - - für Bekleidung darunter zum Absatz bestimmt	1000 m2 1000 m2 1000 DM	*	- - -	12 12 389	11 11 307	3 3 3
1910 31 520	- - für Schuhe darunter zum Absatz bestimmt	1000 m2 1000 m2 1000 DM	*	- - -	- - -	. . .	1 1 1
1910 31 590	- - für andere Zwecke darunter zum Absatz bestimmt	1000 m2 1000 m2 1000 DM	*	- - -	2 2 2
1910 32 300	Ziegen- oder Zickelleder, enthaart - nur gegerbt, nicht zugerichtet, auch gespalten darunter zum Absatz bestimmt	t t 1000 DM	*	- - -	- - -	- - -	- - -
1910 32 510	- nach dem Gerben zugerichtet; Pergament- oder Rohhautleder - - für Bekleidung darunter zum Absatz bestimmt	1000 m2 1000 m2 1000 DM	*	- - - 102	3 3 3
1910 32 520	- - für Schuhe darunter zum Absatz bestimmt	1000 m2 1000 m2 1000 DM	*	- - -	1 1 1
1910 32 590	- - für andere Zwecke darunter zum Absatz bestimmt	1000 m2 1000 m2 1000 DM	*	- - -	13 13 703	. 18 . 18 1 075	4 4 4
1910 33 300	Leder von Schweinen, enthaart - nur gegerbt darunter zum Absatz bestimmt	t t 1000 DM	*	- - -	- - -	- - -	- - -
1910 33 510	- nach dem Gerben zugerichtet; Pergament- oder Rohhautleder - - für Bekleidung darunter zum Absatz bestimmt	1000 m2 1000 m2 1000 DM	*	- - -	2 2 2
1910 33 520	- - für Schuhe darunter zum Absatz bestimmt	1000 m2 1000 m2 1000 DM	*	- - -	1 1 1
1910 33 590	- - für andere Zwecke darunter zum Absatz bestimmt	1000 m2 1000 m2 1000 DM	*	- - -	1 1 1
1910 41 300	Leder von Kriechtieren u.a. Tieren - nur gegerbt darunter zum Absatz bestimmt	t t 1000 DM	*	- - -	- - -	- - -	- - -
1910 41 510	- nach dem Gerben zugerichtet - - für Bekleidung darunter zum Absatz bestimmt	1000 m2 1000 m2 1000 DM	*	- - -	- - -	- - -	- - -
1910 41 520	- - für Schuhe darunter zum Absatz bestimmt	1000 m2 1000 m2 1000 DM	*	- - -	- - -	- - -	- - -
1910 41 590	- - für andere Zwecke darunter zum Absatz bestimmt	1000 m2 1000 m2 1000 DM	*	- - -	- - -	- - -	- - -
1910 42 000	Lederfaserstoff in Platten, Blättern oder Streifen, auch in Rollen darunter zum Absatz bestimmt	1000 m2 1000 m2 1000 DM	*	- - -	3 885 3 885 13 046	3 408 3 408 13 178	3 3 3
1910 50 000	Schnitzel u.a. Abfälle von Leder, Pergament-, Rohhautleder oder Lederfaserstoff, nicht zur Herstellung von Waren aus Leder verwendbar; Lederspäne usw.	1000 DM	-	.	.	.	2 2
1920 11 000	Sattlerwaren für alle Tiere (einschl. Zugtauen, Leinen, Kniekappen, Maulkörben, Satteldecken, Satteltaschen, Hundedecken u.dgl.), aus Stoffen aller Art	1000 DM	-	25 482	24 958	17	17

5 Produktion nach Güterarten - Deutschland

Melde-Nr.	Bezeichnung	Einheit	4. VJ 1994	3. VJ 1995	4. VJ 1995	4. VJ 1995 Anzahl	
						Betr.	Unt.
1	2	3	4	5	6	7	8
	Reiseartikel, Handtaschen u.ä. Behältnisse, aus Leder, Lederfaserstoff, Kunststofffolien, Spinnstoffen, Vulkanfiber oder Pappe, oder ganz oder überwiegend mit diesen Stoffen oder mit Papier überzogen						
	- Reisekoffer, Handkoffer, Kosmetikkoffer und Dokumentenkoffer, Aktentaschen, Schulranzen u.ä. Behältnisse						
1920 12 103	- - aus Leder oder Lederfaserstoff	1000 St 1000 DM	- -	181 16 566	203 18 015	23	23
1920 12 105	- - aus textilen Geweben oder anderem Material	1000 St 1000 DM	- -	584 25 052	563 22 914	24	24
	- Handtaschen, auch mit Schulterriemen (einschl. solcher ohne Handgriffe)						
1920 12 201	- - aus Leder oder Lederfaserstoff für Damen	1000 St 1000 DM	- -	128 19 407	172 21 575	13	13
1920 12 203	- - aus Leder oder Lederfaserstoff für Herren	1000 St 1000 DM	- -	16 2 261	20 2 543	5	5
1920 12 205	- - aus textilen Geweben oder anderem Material für Damen	1000 St 1000 DM	- -	54 3 207	34 2 599	5	5
1920 12 207	- - aus textilen Geweben oder anderem Material für Herren	1000 St 1000 DM	- -	.	.	1	1
1920 12 303	- Taschen- oder Handtaschenartikel - - aus Leder oder Lederfaserstoff	1000 DM	-	41 051	49 299	36	36
1920 12 305	- - aus textilen Geweben oder anderem Material	1000 DM	-	6 891	7 812	13	13
1920 12 500	- Reisetaschen, Toilettentaschen (Necessaires), Rucksäcke, Taschen für Sportartikel, Behältnisse für Musikinstrumente u.ä. Behältnisse	1000 DM	-	51 655	54 075	45	44
1920 12 700	- Zusammenstellungen für die Reise (Necessaires) von Waren zur Körperpflege, zum Nähen oder Reinigen von Schuhen oder Bekleidung	1000 St 1000 DM	- -	.	.	1	1
1920 13 000	Uhrarmbänder und Teile dafür (ohne solche aus Metallen)	1000 St 1000 DM	- -	1 224 8 690	1 231 8 356	9	9
	Waren aus Leder oder Lederfaserstoff						
1920 14 300	- zu technischen Zwecken	t 1000 DM	- -	40 219	44 109	9	9
1920 14 500	- Andere Waren	1000 DM	-	26 299	29 434	29	29
	Wasserdichte Schuhe mit Laufsohlen und Oberteil aus Kautschuk oder Kunststoff						
1930 11 200	- mit Oberteil aus Kautschuk	1000 Paar 1000 DM	- -	.	.	1	1
1930 11 300	- mit Oberteil aus Kunststoff	1000 Paar 1000 DM	- -	.	.	1	1
	Andere Schuhe mit Laufsohlen und Oberteil aus Kautschuk oder Kunststoff						
1930 12 100	- Sandalen	1000 Paar 1000 DM	- -	158 796	139 681	4	4
1930 12 200	- Andere Schuhe, mit Oberteil aus Kautschuk	1000 Paar 1000 DM	- -	-	-	-	-
	- Andere Schuhe, mit Oberteil aus Kunststoff						
1930 12 350	- - Straßenschuhe (Stiefel, Stiefeletten, Halbschuhe)	1000 Paar 1000 DM	- -	.	.	1	1
1930 12 370	- - Pantoffeln und andere Hausschuhe	1000 Paar 1000 DM	- -	-	-	-	-
	Schuhe mit Oberteil aus Leder						
	- Schuhe mit Laufsohlen aus Kautschuk, Kunststoff, Leder oder Lederfaserstoff (ohne Sandalen und Hausschuhe)						
1930 13 510	- - für Männer	1000 Paar 1000 DM	- -	1 525 112 439	1 497 106 416	41	40
	- - für Frauen; Schuhe, die nicht als Männer- oder Frauenschuhe erkennbar sind (Unisex-Schuhe)						
1930 13 522	- - - für Frauen	1000 Paar 1000 DM	- -	2 905 206 958	2 702 184 842	55	52
1930 13 529	- - - Unisex-Schuhe	1000 Paar 1000 DM	- -	167 21 573	169 21 959	8	8

5 Produktion nach Güterarten - Deutschland

Melde-Nr.	Bezeichnung	Einheit	4. VJ 1994	3. VJ 1995	4. VJ 1995	4. VJ 1995 Anzahl	
						Betr.	Unt.
1	2	3	4	5	6	7	8
1930 13 530	- - für Kinder	1000 Paar 1000 DM	-	566 27 685	550 23 834	9	9
1930 13 610	- Sandalen - - für Männer	1000 Paar 1000 DM	-	92 4 568	231 9 167	16	15
1930 13 620	- - für Frauen; Sandalen, die nicht als Männer- oder Frauensandalen erkennbar sind (Unisex-Sandalen)	1000 Paar 1000 DM	-	2 263 32 773	2 653 47 159	18	18
1930 13 630	- - für Kinder	1000 Paar 1000 DM	-	290 2 182	413 4 080	7	7
1930 13 700	- Pantoffeln und andere Hausschuhe	1000 Paar 1000 DM	-	.	.	2	2
1930 13 800	- Andere Schuhe mit Oberteil aus Leder oder Lederfaserstoff und Laufsohlen aus Holz, Kork oder aus anderen Stoffen	1000 Paar 1000 DM	-	13 687	12 692	4	4
	Schuhe mit Oberteil aus Spinnstoffen (ohne Sportschuhe)						
	- Pantoffeln u.a. Hausschuhe;						
	Schuhe mit Oberteil aus Spinnstoffen						
1930 14 440	- - Pantoffeln u.a. Hausschuhe	1000 Paar 1000 DM	-	768 11 537	655 10 028	17	17
1930 14 450	- - Schuhe mit Laufsohlen aus Kautschuk, Kunststoff, Leder oder Lederfaserstoff	1000 Paar 1000 DM	-	426 20 213	333 12 641	6	6
1930 14 480	- - Schuhe mit Oberteil aus Spinnstoffen und mit Laufsohlen aus Holz oder Kork	1000 Paar 1000 DM	-	-	-	-	-
1930 14 490	- - Schuhe mit Oberteil aus Spinnstoffen und mit Laufsohlen aus anderen Stoffen	1000 Paar 1000 DM	-	18 530	19 671	3	3
1930 21 100	Skistiefel und Skilanglaufschuhe - mit Laufsohlen und Oberteil aus Kautschuk oder Kunststoff	1000 Paar 1000 DM	-	.	.	1	1
1930 21 500	- mit Laufsohlen aus Kautschuk, Kunststoff, Leder oder Leder- faserstoff und Oberteil aus Leder	1000 Paar 1000 DM	-	-	-	-	-
1930 22 400	Sportschuhe; Tennis-, Basketball-, Turn-, Trainings- u.a. Schuhe, mit Laufsohlen aus Kautschuk oder Kunststoff und Oberteil aus Spinnstoffen	1000 Paar 1000 DM	-	.	.	2	2
	Andere Sportschuhe (ohne Schlittschuhe und Rollschuhe)						
1930 23 100	- mit Laufsohlen und Oberteil aus Kautschuk oder Kunststoff	1000 Paar 1000 DM	-	-	-	-	-
1930 23 500	- mit Laufsohlen aus Kautschuk, Kunststoff, Leder oder Leder- faserstoff und Oberteil aus Leder	1000 Paar 1000 DM	-	162 8 672	116 6 543	6	6
	Schuhe mit einem Metallschutz in der Vorderkappe						
	- mit Oberteil aus Kautschuk und Laufsohlen aus Kautschuk oder Kunststoff						
1930 31 250	- - Wasserdichte Schuhe	1000 Paar 1000 DM	-	.	.	1	1
1930 31 270	- - Andere Schuhe mit Oberteil aus Kautschuk	1000 Paar 1000 DM	-	-	-	-	-
	- mit Oberteil aus Kunststoff und mit Laufsohlen aus Kautschuk oder Kunststoff						
1930 31 350	- - Wasserdichte Schuhe	1000 Paar 1000 DM	-	-	-	-	-
1930 31 370	- - Andere Schuhe mit Oberteil aus Kunststoff	1000 Paar 1000 DM	-	-	-	-	-
1930 31 500	- mit Oberteil aus Leder	1000 Paar 1000 DM	-	848 53 854	961 63 044	21	21
	Andere Schuhe, a.n.g.						
	- Andere Schuhe mit Oberteil aus Leder oder Lederriemen						
1930 32 550	- - mit Laufsohlen aus Leder und Oberteil aus Lederriemen, die über den Spann und um die große Zehe führen	1000 Paar 1000 DM	-	-	-	-	-
1930 32 570	- - mit einer Hauptsohle aus Holz, weder mit Innensohle noch mit einem Metallschutz in der Vorderkappe, mit Oberteil aus Leder	1000 Paar 1000 DM	-	.	-	-	-

5 Produktion nach Güterarten - Deutschland

Melde-Nr.	Bezeichnung	Einheit	4. VJ 1994	3. VJ 1995	4. VJ 1995	4. VJ 1995 Anzahl	
						Betr.	Unt.
1	2	3	4	5	6	7	8
1930 32 900	- Andere Schuhe mit Laufsohlen aus Kautschuk, Kunststoff, Leder, Lederfaserstoff oder aus anderen Stoffen	1000 Paar 1000 DM	- -	187 3 787	230 4 041	8	8
	Schuhteile (einschl. Schuhoberteilen, auch an Sohlen befestigt, nicht jedoch an Laufsohlen); Einlegesohlen, Fersenstücke u.ä. herausnehmbare Waren; Gamaschen u.ä. Waren und Teile dafür						
	- Schuhoberteile und Teile dafür (ohne Verstärkungen)						
1930 40 650	- - aus Leder	1000 DM	-	2 828	3 426	6	6
1930 40 690	- - aus anderen Stoffen	1000 DM	-	-	-	-	-
1930 40 700	- Laufsohlen und Absätze aus Kautschuk oder Kunststoff	1000 St 1000 DM	- -	22 175 31 334	26 198 35 694	27	27
	- Andere Schuhteile, Einlegesohlen u.ä. herausnehmbare Waren; Gamaschen u.ä. Waren sowie Teile dafür						
1930 40 910	- - aus Holz	1000 DM	-	.	.	2	2
1930 40 990	- - aus anderen Stoffen	1000 DM	-	46 812	52 110	31	31
1999 00 000	Veredlung von Erzeugnissen dieser Güterabteilung	1000 DM	-	15 824	16 218	10	10
	Holz und Holzwaren, Kork und Korkwaren, Flecht- und Korbmacherwaren (ohne Möbel)						
	Bahnschwellen aus Holz, nicht imprägniert; Holz, in der Längsrichtung gesägt oder gesäumt, gemessert oder geschält, mit einer Dicke von mehr als 6 mm						
2010 10 100	- Bahnschwellen aus Holz, nicht imprägniert	m3 m3 1000 DM	* - -	- 8 592 2 953	- 7 888 2 501	6 6	6 6
	- Nadelholz, in der Längsrichtung gesägt oder gesäumt, gemessert oder geschält, mit einer Dicke von mehr als 6 mm						
2010 10 310	- - keilverzinkt (auch gehobelt oder geschliffen)	m3 m3 1000 DM	* - -	261 882 237 773 87 968	229 078 211 696 74 536	78 75	78 75
	- darunter zum Absatz bestimmt						
2010 10 330	- - gehobelt oder geschliffen	m3 m3 1000 DM	* - -	556 228 536 077 276 165	526 170 499 220 252 253	186 180	183 177
	- darunter zum Absatz bestimmt						
2010 10 350	- - Anderes Fichten- oder Tannenholz, Picea abies Karst., Abies alba Mill.	m3 m3 1000 DM	* - -	2 243 514 2 042 308 699 562	2 063 990 1 870 079 618 729	547 532	545 530
	- darunter zum Absatz bestimmt						
2010 10 370	- - Kiefernholz, Pinus sylvestris L.	m3 m3 1000 DM	* - -	175 285 141 675 49 125	150 148 119 056 40 393	112 106	112 106
	- darunter zum Absatz bestimmt						
2010 10 390	- - Anderes Nadelholz, a.n.g. (z.B. Brettchen zum Herstellen von Schiefergriffeln u.ä. Stiften)	m3 m3 1000 DM	* - -	291 162 284 970 91 078	259 397 253 503 77 674	107 104	106 103
	- darunter zum Absatz bestimmt						
	- Laubholz (ohne Stäbe und Friese für Parkett aus tropischem Laubholz oder Eichenholz), in der Längsrichtung gesägt oder gesäumt, gemessert oder geschält, mit einer Dicke von mehr als 6 mm						
2010 10 530	- - Eichen-, Buchen- u.ä. nichttropisches Holz, keilverzinkt (auch gehobelt oder geschliffen) u.ä. bearbeitet (nicht gehobelt oder geschliffen)	m3 m3 1000 DM	* - -	257 127 216 751 100 737	238 243 202 999 97 941	228 200	226 199
	- darunter zum Absatz bestimmt						
2010 10 550	- - Tropisches Laubholz, keilverzinkt (auch gehobelt oder geschliffen) u.ä. bearbeitet (nicht gehobelt oder geschliffen)	m3 m3 1000 DM	* - -	- 16 904 8 093	- 13 100 5 606	9 8	9 8
	- darunter zum Absatz bestimmt						
2010 10 570	- - Tropisches Laubholz, gehobelt oder geschliffen	m3 m3 1000 DM	* - -	- . .	- . .	3 3	3 3
	- darunter zum Absatz bestimmt						

StBA, FS4, R 3.1, 4.VJ 1995

5 Produktion nach Güterarten - Deutschland

Melde- Nr.	Bezeichnung	Einheit	4. VJ 1994	3. VJ 1995	4. VJ 1995	4. VJ 1995 Anzahl	
						Betr.	Unt.
1	2	3	4	5	6	7	8
2010 10 590	- - Eichen-, Buchen- u.a. nichttropisches Holz, gehobelt oder geschliffen darunter zum Absatz bestimmt	m3 m3 1000 DM	* - -	- 9 649 7 315 3 525	7 377 5 136 2 127	14 12	14 12
2010 10 730	- Stäbe und Friese für Parkett aus tropischem Laubholz und Eichenholz, gehobelt, nicht zusammengesetzt, über 6 mm Dicke - - aus tropischem Laubholz darunter zum Absatz bestimmt	m2 m2 1000 DM	* - -	- 37 453 37 453 731	4 4	4 4
2010 10 770	- - aus Eichenholz darunter zum Absatz bestimmt	m2 m2 1000 DM	* - -	- 108 509 5 338	. 99 483 5 183	16 15	16 15
2010 21 103	Holz, entlang einer oder mehrerer Kanten oder Flächen profiliert, auch gehobelt, geschliffen oder keilverzinkt. - Nadelholz - - Leisten darunter zum Absatz bestimmt	t 1000 m t 1000 m 1000 DM	* * - - -	- . 40 881 60 354 109 052	. . 38 505 60 899 103 321	75 75	74 74
2010 21 109	- - Anderes Nadelholz darunter zum Absatz bestimmt	t 1000 m t 1000 m 1000 DM	* * - - -	- . 22 322 27 705 56 590	. . 23 647 28 750 54 052	27 27	26 26
2010 21 533	- Laubholz; Stäbe und Friese für Parkett - - Laubholz (ohne Stäbe und Friese für Parkett) - - - Leisten darunter zum Absatz bestimmt	t t 1000 DM	* * - -	- . 16 160 92 359	. . 18 522 104 305	73 73	71 71
2010 21 539	- - - Anderes Laubholz darunter zum Absatz bestimmt	t t 1000 DM	* * - -	- . 1 953	. . 4 258	5 5	5 5
2010 21 550	- - Stäbe und Friese für Parkett aus Laubholz (ohne solche aus Eiche, nur gehobelt), nicht zusammengesetzt darunter zum Absatz bestimmt	m2 m2 1000 DM	* * - -	- . 292 668 12 682	. . 305 249 14 015	19 19	19 19
2010 22 000	Holzwolle; Holzmehl darunter zum Absatz bestimmt	t t 1000 DM	* * - -	- . 35 251	9 6	8 5
2010 23 030	Holz in Form von Plättchen oder Schnitzeln - aus Nadelholz darunter zum Absatz bestimmt	t t 1000 DM	* * - -	- . 372 868 28 033	. . 382 813 27 885	191 190	190 189
2010 23 050	- aus anderem Holz darunter zum Absatz bestimmt	t t 1000 DM	* * - -	- . 41 659 41 659 2 168	. . 10 647 10 647 985	19 19	19 19
2010 31 150	Rohholz, auch entrindet, vom Splint befreit oder zwei- oder vierseitig grob zugerichtet, mit Farbe, Beize, Kreosot oder anderen Konservierungsmitteln behandelt - Nadelholz - - Stangen, mit einer Länge von 6 m bis 18 m und mit einem Umfang am dicken Ende von 45 cm bis 90 cm	t t 1000 DM	* * - -	- . 15 772 7 800	. . 14 119 6 589	13	13
2010 31 190	- - Anderes Nadelholz	m3 1000 DM	- -	- 16 954 9 105	. 15 492 7 992	24	22
2010 31 500	- Laubholz	m3 1000 DM	- -	-	1	1
2010 32 000	Bahnschwellen aus Holz, imprägniert	m3 1000 DM	- -	- 5 452 3 313	7 998 4 774	4	4
2010 40 050	Sägespäne, Holzabfälle und Holzausschuß (auch zu Pellets, Briketts, Scheiten o.ä. Formen zusammengepreßt) - Sägespäne darunter zum Absatz bestimmt	t t 1000 DM	* * - -	- . 502 504 20 281	. . 498 623 22 847	466 466	464 464
2010 40 093	- Andere Holzabfälle und Holzausschuß - - Schwarten und Spreißel darunter zum Absatz bestimmt	t t 1000 DM	* * - -	- . 202 994 202 994 8 471	. . 213 459 213 459 8 717	322 322	320 320

5 Produktion nach Güterarten - Deutschland

Melde-Nr.	Bezeichnung	Einheit	4. VJ 1994	3. VJ 1995	4. VJ 1995	4. VJ 1995 Anzahl	
						Betr.	Unt.
1	2	3	4	5	6	7	8
2010 40 099	- - Andere Holzabfälle und Holzausschuß (ohne Schwarten und Spreißel) darunter zum Absatz bestimmt	t 1000 DM	*	- - -	88 691 88 691 7 925	82 052 82 052 5 101	92 92 92
2010 90 000	Imprägnieren von Holz Sperrholz, ausschließlich aus Furnieren, mit einer Dicke von 6 mm oder weniger	m3 1000 DM	- -	- -	32 652 4 988	21 921 3 276	24 24
2020 11 030	- mit mindestens einer äußeren Lage aus tropischem Holz darunter zum Absatz bestimmt	m3 1000 DM	*	- - -	. 14 240 16 354	. 15 674 18 154	8 8 8
2020 11 050	- mit mindestens einer äußeren Lage aus anderem Holz als Nadelholz darunter zum Absatz bestimmt	m3 1000 DM	*	- - -	8 825 8 825 25 771	8 509 8 509 25 625	12 12 11
2020 11 090	- Anderes Sperrholz, ausschließlich aus Furnieren, mit einer Dicke von 6 mm oder weniger darunter zum Absatz bestimmt	m3 1000 DM	*	- - -	2 2 1
2020 12 330	Anderes Sperrholz, furniertes Holz u.ä. Lagenholz - mit mindestens einer äußeren Lage aus Laubholz - - mindestens eine Spanplatte enthaltend darunter zum Absatz bestimmt	m3 1000 DM	*	- - -	18 864 18 864 17 955	19 265 19 265 18 133	8 8 7
2020 12 350	- - mit Block-, Stab-, Stäbchen- oder Streifenholzmittellage (Fischlerplatten) darunter zum Absatz bestimmt	m3 1000 DM	*	- - -	49 264 33 908 32 141	48 391 34 499 33 378	15 13 13
2020 12 390	- - Anderes Sperrholz oder furniertes Holz darunter zum Absatz bestimmt	m3 1000 DM	*	- - -	. 18 126 55 620	. 15 157 48 151	12 11 11
2020 12 530	- mit mindestens einer äußeren Lage aus Nadelholz - - mindestens eine Spanplatte enthaltend darunter zum Absatz bestimmt	m3 1000 DM	*	- - -	3 398 3 398 3 561	3 805 3 805 3 818	4 4 3
2020 12 550	- - mit Block-, Stab-, Stäbchen- oder Streifenholzmittellage (Fischlerplatten) darunter zum Absatz bestimmt	m3 1000 DM	*	- - -	1 418 1 418 904	1 828 1 828 1 178	4 4 4
2020 12 590	- - Anderes Sperrholz oder furniertes Holz darunter zum Absatz bestimmt	m3 1000 DM	*	- - -	3 631 3 631 7 909	. . 7 056	4 4 4
2020 13 330	Spanplatten u.ä. Platten, aus Holz oder anderen holzigen Stoffen - aus Holz - - roh oder nur geschliffen darunter zum Absatz bestimmt	m3 1000 DM	*	- - -	1 210 976 1 083 468 343 186	1 212 158 1 071 943 329 892	33 33 25
2020 13 350	- - mit Hochdruckschichtpreßstoffen mit Dekorschicht beschichtet darunter zum Absatz bestimmt	m3 1000 DM	*	- - -	250 205 203 567 186 348	226 721 173 302 172 235	22 18 18
2020 13 370	- - mit melaminharzgetränkten Papierlagen beschichtet darunter zum Absatz bestimmt	m3 1000 DM	*	- - -	501 884 501 884 299 674	594 474 594 474 342 171	20 20 18
2020 13 390	- - Andere Spanplatten u.ä. Platten aus Holz darunter zum Absatz bestimmt	m3 1000 DM	*	- - -	37 158 37 158 51 084	41 831 41 831 52 620	12 12 12
2020 13 500	- Spanplatten u.ä. Platten, aus anderen holzigen Stoffen darunter zum Absatz bestimmt	m3 1000 DM	*	- - -	. 43 113 41 734	. 49 387 48 430	9 9 9
2020 14 130	Faserplatten aus Holz oder anderen holzigen Stoffen - mit einer Dichte von mehr als 0,8 g/cm3 - - weder mechanisch bearbeitet noch oberflächenbeschichtet darunter zum Absatz bestimmt	1000 m2 1000 m2 1000 DM	*	- - -	. 12 474 52 638	. 13 528 45 557	8 8 7
2020 14 150	- - andere Faserplatten mit einer Dichte von mehr als 0,8 g/cm3 darunter zum Absatz bestimmt	1000 m2 1000 m2 1000 DM	*	- - -	16 410 16 410 59 524	17 497 17 497 67 455	13 13 12
2020 14 330	- mit einer Dichte von mehr als 0,5 bis 0,8 g/cm3 - - weder mechanisch bearbeitet noch oberflächenbeschichtet darunter zum Absatz bestimmt	1000 m2 1000 m2 1000 DM	*	- - -	2 2 2

StBA, FS4, R 3.1, 4.VJ 1995

5 Produktion nach Güterarten - Deutschland

Melde- Nr.	Bezeichnung	Einheit	4. VJ 1994	3. VJ 1995	4. VJ 1995	4. VJ 1995 Anzahl	
						Betr.	Unt.
1	2	3	4	5	6	7	8
2020 14 350	- - andere Faserplatten mit einer Dichte von mehr als 0,5 bis 0,8 g/cm ³ darunter zum Absatz bestimmt	1000 m ² 1000 m ² 1000 DM	* - -	- - -	. . .	1 1	1 1
	- mit einer Dichte von mehr als 0,35 bis 0,5 g/cm ³						
2020 14 530	- - weder mechanisch bearbeitet noch oberflächenbeschichtet darunter zum Absatz bestimmt	1000 m ² 1000 m ² 1000 DM	* - -	- - -	. . .	1 -	1 -
2020 14 550	- - andere Faserplatten mit einer Dichte von mehr als 0,35 bis 0,5 g/cm ³ darunter zum Absatz bestimmt	1000 m ² 1000 m ² 1000 DM	* - -	- - -	- - -	- -	- -
	- mit einer Dichte von 0,35 g/cm ³ oder weniger						
2020 14 730	- - weder mechanisch bearbeitet noch oberflächenbeschichtet darunter zum Absatz bestimmt	1000 m ² 1000 m ² 1000 DM	* - -	- - -	. . .	1 1	1 1
2020 14 750	- - andere Faserplatten mit einer Dichte von 0,35 g/cm ³ oder weniger darunter zum Absatz bestimmt	1000 m ² 1000 m ² 1000 DM	* - -	- - -	- - -	- -	- -
	Furnierblätter oder Blätter für Sperrholz u.a. Holz, in der Längsrichtung gesägt, gemessert oder geschält, mit einer Dicke von 6 mm oder weniger						
	- mit einer Dicke von 6 mm oder weniger						
2020 21 130	- - keilverzinkt, gehobelt, geschliffen und Brettchen zum Herstellen von Holzgefaßen Stiften darunter zum Absatz bestimmt	m ² m ² 1000 DM	* - -	- - -	923 950 5 163	761 077 4 279	7 6
	- - Andere Furnierblätter oder Blätter						
2020 21 170	- - - mit einer Dicke von mehr als 1 mm bis 6 mm darunter zum Absatz bestimmt	m ³ m ³ 1000 DM	* - -	- - -	60 932 19 528 28 865	62 455 18 913 27 208	37 22
2020 21 190	- - - mit einer Dicke von 1 mm oder weniger darunter zum Absatz bestimmt	m ³ m ³ 1000 DM	* - -	- - -	19 780 19 004 56 468	23 935 23 212 63 194	18 16
2020 22 000	Verdichtetes Holz in Blöcken, Platten, Brettern oder Profilen darunter zum Absatz bestimmt	m ³ m ³ 1000 DM	* - -	- - -	. . 14 447	. . 13 641	6 6
	Fenster, Fenstertüren, Rahmen und Verkleidungen dafür, Türen und Türrahmen, -verkleidungen und -schwellen, aus Holz						
2030 11 100	- Fenster, Fenstertüren, Rahmen und Verkleidungen dafür	1000 St 1000 DM	- -	- -	1 165 658 290	1 265 731 048	409
	- Türen und Rahmen dafür, Türverkleidungen und -schwellen						
2030 11 530	- - eben	1000 St 1000 DM	- -	- -	1 812 261 774	1 959 290 089	108
2030 11 550	- - bearbeitet	1000 St 1000 DM	- -	- -	1 454 273 275	1 688 317 153	163
2030 11 590	- - Andere Türen und Rahmen dafür, Türverkleidungen und -schwellen	1000 St 1000 DM	- -	- -	342 107 013	360 117 109	105
	Parkettafeln, Verschalungen für Betonarbeiten, Schindeln ("shingles" und "shakes"), aus Holz						
	- Parkettafeln						
2030 12 150	- - für Mosaikparkett	1000 m ² 1000 DM	- -	- -	788 21 500	858 23 184	26
2030 12 190	- - Andere Parkettafeln	1000 m ² 1000 DM	- -	- -	1 209 65 494	1 221 65 835	15
2030 12 300	- Verschalungen für Betonarbeiten	t 1000 DM	- -	- -	28 718 66 170	25 126 59 006	21
2030 12 500	- Schindeln ("shingles" und "shakes")	t 1000 DM	- -	- -	3
	Andere Bautischler- und Zimmermannsarbeiten aus Holz, a.n.g.						
2030 13 010	- Holzleimbauteile darunter zum Absatz bestimmt	t m ³ t m ³ 1000 DM	* * - - -	- - - - -	28 986 77 553 28 986 77 553 90 054	29 523 78 338 29 523 78 338 88 959	29 29
2030 13 030	- Wandelemente	t m ³ 1000 DM	- - -	- - -	2 450 4 624 11 340	1 739 4 601 11 384	11

5 Produktion nach Güterarten - Deutschland

Melde-Nr.	Bezeichnung	Einheit	4. VJ 1994	3. VJ 1995	4. VJ 1995	4. VJ 1995 Anzahl	
						Betr.	Unt.
1	2	3	4	5	6	7	8
2030 13 050	- Treppen	t St 1000 DM	- - -	5 644 52 406 89 947	5 905 53 668 96 760	73	73
2030 13 070	- Saunakabinen	t St 1000 DM	- - -	877 3 174 22 986	1 414 5 451 35 308	9	9
2030 13 090	- Andere Bautischler- und Zimmermannsarbeiten aus Holz, a.n.g.	t 1000 DM	- -	65 474 399 046	67 737 464 312	312	309
2030 20 003	Vorgefertigte Gebäude aus Holz - Ein- und Zweifamilienhäuser	m2 St 1000 DM	- - -	376 959 2 939 754 309	376 909 2 986 761 784	65	63
2030 20 005	- Andere Wohn- und Betriebsgebäude	m2 St 1000 DM	- - -	80 472 363 84 504	104 905 461 96 983	24	24
2030 20 009	- Andere Gebäude (z.B. Gartenhäuser)	m2 St 1000 DM	- - -	122 023 9 498 -	116 422 6 723 -	39	39
2040 11 330	Flachpaletten, Boxpaletten u.a. Ladungsträger, aus Holz - Flachpaletten	1000 St 1000 DM	- -	8 166 117 117	7 935 111 761	136	134
2040 11 350	- Boxpaletten u.a. Ladungsträger	1000 St 1000 DM	- -	1 000 13 342	695 8 450	14	14
2040 12 135	Andere Verpackungsmittel und Teile dafür, aus Holz - Kisten, Kistchen, Verschlüge, Trommeln u.ä. Verpackungsmittel, Kabeltrommeln - Kisten, Kistchen, Verschlüge, Trommeln u.ä. Verpackungsmittel - - ganz oder teilweise aus furniertem Holz oder Sperrholz hergestellt	t 1000 DM	- - -	16 035 32 241 -	17 900 35 801 -	57	55
2040 12 139	- - - aus anderem Holz hergestellt	t 1000 DM	- -	45 226 66 552	41 684 67 246	104	103
2040 12 150	- - Kabeltrommeln	t 1000 DM	- -	8 409 12 662	10 743 14 062	12	12
2040 12 500	- Fässer, Tröge, Bottiche, Eimer und andere Böttcherwaren, Teile dafür	t 1000 DM	- -	203 1 192	228 784	7	7
2051 11 000	Werkzeuge, Werkzeugfassungen, -griffe und -stiele; Fassungen, Griffe und Stiele für Besen, Bürsten und Pinsel; Schuhformen, -leisten und -spanner, aus Holz	t 1000 DM	- -	2 052 22 447	2 173 26 215	29	29
2051 12 000	Holzwaren zur Verwendung bei Tisch oder in der Küche	t 1000 DM	- -	8 667 -	8 001 -	15	15
2051 13 000	Hölzer mit Einlegearbeit (Intarsien oder Marketerie); Kästen für Schmuck oder Besteck; Statuetten u.a. Ziergegenstände, Innenausstattungsgegenstände (ohne Möbel), aus Holz	1000 DM	-	17 556	16 754	29	26
2051 14 100	Holzrahmen für Bilder, Fotografien, Spiegel u.ä.; andere Holzwaren - Holzrahmen für Bilder, Fotografien, Spiegel u.ä.	1000 m 1000 DM	- -	2 154 26 562	2 663 34 097	26	25
2051 14 550	- Andere Holzwaren - - Särge	St 1000 DM	- -	114 892 49 086	116 684 50 397	45	45
2051 14 590	- - Andere Holzwaren (ohne Särge)	1000 DM	-	417 482	411 752	199	196
2052 11 300	Korkabfälle; Korkschröt u. Korkmehl; Naturkork, entrindet, zwei- oder vierseitig grob zugerichtet, in Würfeln, Platten, Blättern, Streifen oder anderen Formen - Korkabfälle; Korkschröt und Korkmehl	t 1000 DM	- -	1	1
2052 11 500	- Naturkork, entrindet oder grob zugerichtet oder in Würfeln, Platten, Blättern oder Streifen	t 1000 DM	- -	1	1
2052 12 500	Waren aus Naturkork - Stopfen	t 1000 DM	- -	2	2
2052 12 950	- Andere Waren - - Ringe	t 1000 DM	- -	. -	. -	-	-
2052 12 990	- - Scheiben und andere Waren	t 1000 DM	- -	. -	. -	-	-

StBA, FS4, R 3.1, 4.VJ 1995

5 Produktion nach Güterarten - Deutschland

Melde-Nr.	Bezeichnung	Einheit	4. VJ 1994	3. VJ 1995	4. VJ 1995	4. VJ 1995 Anzahl	
						Betr.	Unt.
1	2	3	4	5	6	7	8
2052 13 300	Würfel, Quader, Platten, Blätter und Streifen; Fliesen in beliebiger Form; massive Zylinder (einschl. Scheiben), aus Preßkork - Stopfen für Schaumwein, auch mit Scheiben aus Naturkork	t 1000 DM	-	-	-	-	-
2052 13 500	- Andere Stopfen	t 1000 DM	-	-	-	-	-
2052 13 750	- Massive Zylinder (einschl. Scheiben); Würfel, Quader, Platten, Blätter und Streifen; Fliesen in beliebiger Form	t 1000 DM	-	-	-	-	-
2052 13 770	- - Massive Zylinder (einschl. Scheiben)	t 1000 DM	-	-	-	-	-
2052 14 030	Waren aus Preßkork, a.n.g. - Dichtungen	t 1000 DM	-	.	.	2	2
2052 14 050	- Dekorationserzeugnisse	t 1000 DM	-	-	-	-	-
2052 14 070	- Isolationserzeugnisse	t 1000 DM	-	.	.	1	1
2052 14 090	- Andere Waren aus Preßkork, a.n.g.	t 1000 DM	-	.	.	4	4
2052 15 100	Flechtwaren und Korbmacherwaren - Geflechte u.ä. Waren aus Flechtstoffen, auch miteinander zu Bändern verbunden	t 1000 DM	-	-	-	-	-
2052 15 300	- Matten, Strohmatten und Gittergeflechte, aus pflanzlichen Stoffen	t 1000 DM	-	-	-	-	-
2052 15 550	- Andere Waren aus pflanzlichen oder anderen Flechtstoffen - - aus pflanzlichen Flechtstoffen in Flächenform	t 1000 DM	-	-	-	-	-
2052 15 590	- - aus anderen Flechtstoffen	t 1000 DM	-	-	-	-	-
2052 15 700	- Korbmacherwaren und andere Waren aus pflanzlichen Stoffen	t 1000 DM	-	975	876	3	3
2052 15 900	- Andere Waren aus Geflechten (ohne solche aus pflanzlichen Stoffen)	t 1000 DM	-	-	-	-	-
2099 00 000	Veredlung von Erzeugnissen dieser Güterabteilung	1000 DM	-	98 972	109 558	48	47
Papier							
2111 11 000	Chemische Halbstoffe aus Holz, zum Auflösen darunter zum Absatz bestimmt	t-tr90 % t-tr90 % 1000 DM	*	-	.	1 1	1 1
2111 12 130	Chemische Halbstoffe aus Holz (Natron- oder Sulfatzellstoff) (ohne solche zum Auflösen) - aus Nadelholz - - ungebleicht darunter zum Absatz bestimmt	t-tr90 % t-tr90 % 1000 DM	*	-	-	-	-
2111 12 150	- - halbgebleicht oder gebleicht darunter zum Absatz bestimmt	t-tr90 % t-tr90 % 1000 DM	*	-	-	-	-
2111 12 530	- aus Laubholz - - ungebleicht darunter zum Absatz bestimmt	t-tr90 % t-tr90 % 1000 DM	*	-	-	-	-
2111 12 550	- - halbgebleicht oder gebleicht darunter zum Absatz bestimmt	t-tr90 % t-tr90 % 1000 DM	*	-	-	-	-
2111 13 130	Chemische Halbstoffe aus Holz (Sulfatzellstoff) (ohne solche zum Auflösen) - aus Nadelholz - - ungebleicht darunter zum Absatz bestimmt	t-tr90 % t-tr90 % 1000 DM	*	-	.	2 2	2 2
2111 13 150	- - halbgebleicht oder gebleicht darunter zum Absatz bestimmt	t-tr90 % t-tr90 % 1000 DM	*	-	.	2	2
2111 13 530	- aus Laubholz - - ungebleicht darunter zum Absatz bestimmt	t-tr90 % t-tr90 % 1000 DM	*	-	-	-	-

5 Produktion nach Güterarten - Deutschland

Melde-Nr.	Bezeichnung	Einheit		4. VJ 1994	3. VJ 1995	4. VJ 1995	4. VJ 1995 Anzahl	
							Betr.	Unt.
1	2	3		4	5	6	7	8
2111 13 550	- - halbgebleicht oder gebleicht darunter zum Absatz bestimmt	t-tr90 % t-tr90 % 1000 DM	*	- - -	2 2	2 2
	Mechanische oder halbchemische Halbstoffe aus Holz, Halbstoffe aus anderen cellulosehaltigen Faserstoffen - Mechanische Halbstoffe aus Holz (Holzschliff)							
2111 14 150	- - Thermo-mechanische Halbstoffe darunter zum Absatz bestimmt	t-tr90 % t-tr90 % 1000 DM	*	- - -	100 646 - -	91 131 - -	4 -	3 -
2111 14 190	- - Andere mechanische Halbstoffe darunter zum Absatz bestimmt	t-tr90 % t-tr90 % 1000 DM	*	- - -	276 354 . .	244 831 - -	17 -	15 -
2111 14 330	- Halbchemische Halbstoffe aus Holz - Chemisch-thermomechanische Halbstoffe (CTMP) darunter zum Absatz bestimmt	t-tr90 % t-tr90 % 1000 DM	*	- - -	- - -	- - -	- -	- -
2111 14 350	- - Andere chemisch-mechanische Halbstoffe (TCMP, CRMP) darunter zum Absatz bestimmt	t-tr90 % t-tr90 % 1000 DM	*	- - -	- - -	- - -	- -	- -
2111 14 390	- - Andere halbchemische Halbstoffe darunter zum Absatz bestimmt	t-tr90 % t-tr90 % 1000 DM	*	- - -	- - -	- - -	- -	- -
2111 14 500	- Halbstoffe aus anderen cellulosehaltigen Faserstoffen darunter zum Absatz bestimmt	t-tr90 % t-tr90 % 1000 DM	*	- - -	1 1	1 1
2112 11 000	Zeitungsdruckpapier, in Rollen oder Bogen darunter zum Absatz bestimmt	t t 1000 DM	*	- - -	456 381 456 381 541 081	446 021 446 021 528 526	9 9	7 7
2112 12 000	Büttenpapier und Büttenpappe (handgeschöpft) darunter zum Absatz bestimmt	t t 1000 DM	*	- - -	- - -	- - -	- -	- -
2112 13 100	Rohpapier und Rohpappe für licht-, wärme- oder elektroempfindliche Papiere und Pappen, Kohlerohpapier und Tapetenrohpapier, in Rollen oder Bogen - Rohpapier und Rohpappe für licht-, wärme- oder elektro- empfindliche Papiere und Pappen darunter zum Absatz bestimmt	t t 1000 DM	*	- - -	59 271 59 271 205 029	56 389 56 389 181 179	9 9	8 8
2112 13 300	- Kohlerohpapier darunter zum Absatz bestimmt	t t 1000 DM	*	- - -	1 1	1 1
2112 13 550	- Tapetenrohpapier, weder gestrichen noch überzogen - mit einem Gehalt an mechanisch gewonnenen Fasern von 10 GHT oder weniger darunter zum Absatz bestimmt	t t 1000 DM	*	- - -	2 2	2 2
2112 13 590	- - Anderes Tapetenrohpapier darunter zum Absatz bestimmt	t t 1000 DM	*	- - -	25 709 41 244	28 095 45 722	6 5	6 5
2112 14 100	Grafische Papiere und Pappen - mit einer mechanisch gewonnenen Fasermenge von 10 GHT oder weniger (holzfrei) - mit einem Quadratmetergewicht von weniger als 40 g darunter zum Absatz bestimmt	t t 1000 DM	*	- - -	5 534 12 507	4 889 10 375	6 5	6 5
2112 14 350	- - mit einem Quadratmetergewicht von 40 g bis 150 g - - in Rollen darunter zum Absatz bestimmt	t t 1000 DM	*	- - -	183 780 343 439	159 085 295 191	25 25	25 25
2112 14 390	- - - in Bogen darunter zum Absatz bestimmt	t t 1000 DM	*	- - -	232 605 504 112	201 626 416 243	19 19	17 17
2112 14 500	- - mit einem Quadratmetergewicht von mehr als 150 g darunter zum Absatz bestimmt	t t 1000 DM	*	- - -	14 600 29 066	13 902 26 474	6 6	6 6
2112 14 750	- mit einem Gehalt an mechanisch gewonnenen Fasern von mehr als 10 GHT (holzhaltig) - mit einem Gehalt an Fasern von mehr als 50 GHT darunter zum Absatz bestimmt	t t 1000 DM	*	- - -	184 587 184 587 269 912	171 102 171 102 248 137	16 16	12 12
2112 14 790	- - mit einem Gehalt an Fasern von mehr als 10 GHT bis 50 GHT darunter zum Absatz bestimmt	t t 1000 DM	*	- - -	15 269 15 269 29 570	14 790 14 790 27 682	5 5	5 5

StBA, FS4, R 3.1, 4.VJ 1995

5 Produktion nach Güterarten - Deutschland

Melde-Nr.	Bezeichnung	Einheit	4. VJ 1994	3. VJ 1995	4. VJ 1995	4. VJ 1995 Anzahl	
						Betr.	Unt.
1	2	3	4	5	6	7	8
	Zellstoffwatte, gekrepptes Papier und Vliese aus Zellstofffasern u.a. Papiere für die Herstellung von Toilettenpapier, Abschmink- oder Handtüchern, Servietten o.ä. Papiererzeugnissen						
2112 21 300	- Zellstoffwatte	t	*	-		6	5
	darunter zum Absatz bestimmt	t	-	-		4	4
		1000 DM		8 177	7 964		
				16 922	16 454		
2112 21 550	- Vliese aus Zellstofffasern (sog. Tissue) und gekrepptes Papier	t	*	-		11	10
	- mit einem Quadratmetergewicht pro Lage von 25 g oder weniger (Tissue)	t	-	134 274	124 284	6	6
	darunter zum Absatz bestimmt	t	-	25 236	27 546		
		1000 DM		55 745	59 122		
2112 21 570	- mit einem Quadratmetergewicht pro Lage von mehr als 25 g (Krepp)	t	*	-		5	5
	darunter zum Absatz bestimmt	t	-	24 127	22 133	1	1
		1000 DM					
2112 21 900	- Andere Papiere für die Herstellung von Toilettenpapier, Abschmink- oder Handtüchern, Servietten u.ä. Papiererzeugnisse	t	*	-		4	4
	darunter zum Absatz bestimmt	t	-		2 971	3	3
		1000 DM					
2112 22 500	Kraftliner	t	*	-		-	-
	- ungebleicht	t	-	-	-	-	-
	darunter zum Absatz bestimmt	t	-	-	-	-	-
		1000 DM		-	-		
2112 22 900	- Anderer Kraftliner	t	*	-	-	-	-
	darunter zum Absatz bestimmt	t	-	-	-	-	-
		1000 DM		-	-		
2112 23 150	Kraftsackpapier; Kraftpapiere und Kraftpappen	t	*	-	-	-	-
	- Kraftsackpapier, nicht gekreppt, gefältelt oder durch Pressen oder Prägen gemustert oder perforiert	t	-	-	-	-	-
	- ungebleicht	t	-	-	-	-	-
	darunter zum Absatz bestimmt	t	-	-	-	-	-
		1000 DM		-	-		
2112 23 190	- - Anderes Kraftsackpapier	t	*	-	-	-	-
	darunter zum Absatz bestimmt	t	-	-	-	-	-
		1000 DM		-	-		
2112 23 330	- Andere Kraftpapiere und Kraftpappen, nicht gekreppt, gefältelt oder durch Pressen oder Prägen gemustert oder perforiert	t	*	-	-	9	9
	- mit einem Quadratmetergewicht von 150 g oder weniger	t	-	25 259	23 958	9	9
	darunter zum Absatz bestimmt	t	-	62 622	60 154		
		1000 DM					
2112 23 350	- mit einem Quadratmetergewicht von mehr als 150 g, jedoch weniger als 225 g	t	*	-		4	4
	darunter zum Absatz bestimmt	t	-	2 056	1 051	4	4
		1000 DM		5 282	3 151		
2112 23 370	- mit einem Quadratmetergewicht von 225 g oder mehr	t	*	-		2	2
	darunter zum Absatz bestimmt	t	-			2	2
		1000 DM					
2112 23 500	- Kraftsackpapier, gekreppt oder gefältelt, auch durch Pressen oder Prägen gemustert oder perforiert	t	*	-	-	-	-
	darunter zum Absatz bestimmt	t	-	-	-	-	-
		1000 DM		-	-		
2112 24 000	Halbzellstoffpapier für die Welle der Wellpappe (sog. "fluting")	t	*	-		1	1
	darunter zum Absatz bestimmt	t	-			1	1
		1000 DM					
2112 25 100	Mehrlagige Papiere und Pappen	t	*	-	-	5	5
	- jede Lage gebleicht	t	-	106 554	89 698	5	5
	darunter zum Absatz bestimmt	t	-	107 524	80 819		
		1000 DM					
2112 25 350	- mit nur einer gebleichten Außenlage	t	*	-		2	2
	- Testliner	t	-			2	2
	darunter zum Absatz bestimmt	t	-				
		1000 DM					
2112 25 390	- - Andere Papiere und Pappen, mit nur einer gebleichten Außenlage	t	*	-		8	7
	darunter zum Absatz bestimmt	t	-	35 505	29 091	8	7
		1000 DM		45 451	38 362		
2112 25 500	- mit drei oder mehr Lagen, von denen nur die beiden Außenlagen gebleicht sind	t	*	-		2	2
	darunter zum Absatz bestimmt	t	-			2	2
		1000 DM					
2112 25 750	- Andere mehrlagige Papiere und Pappen	t	*	-		11	9
	- - Testliner (mehrlagig)	t	-	162 648	147 783	11	9
	darunter zum Absatz bestimmt	t	-	138 457	98 236		
		1000 DM					

5 Produktion nach Güterarten - Deutschland

Melde- Nr.	Bezeichnung	Einheit	4. VJ 1994	3. VJ 1995	4. VJ 1995	4. VJ 1995 Anzahl		
						Betr.	Unt.	
1	2	3	4	5	6	7	8	
2112 25 790	- - Andere mehrlagige Papiere und Pappen (ohne mehrlagige Testliner) darunter zum Absatz bestimmt	t t 1000 DM	* - -	- - -	. 34 749 42 305	32 188 32 188 38 093	5 5 5	5 5 5
	Andere Papiere und Pappen, weder bestrichen noch überzogen; Zigarettenspapier, nicht zugeschnitten							
2112 30 100	- Sulfitpackpapier darunter zum Absatz bestimmt	t t 1000 DM	* - -	- - -	. 16 636 27 768	. 14 706 23 799	9 9 9	9 9 9
2112 30 200	- Zigarettenspapier (nicht in Form von Heftchen, Hülisen oder in Rollen und nicht mit einer Breite von 5 cm oder weniger) darunter zum Absatz bestimmt	t t 1000 DM	* - -	- - -	2 2 2	2 2 2
2112 30 300	- Filterpapier und Filterpappe darunter zum Absatz bestimmt	t t 1000 DM	* - -	- - -	22 409 12 615 66 618	22 587 12 161 65 340	8 7 7	7 6 6
2112 30 400	- Filzpapier und Filzpappe darunter zum Absatz bestimmt	t t 1000 DM	* - -	- - -	1 564 1 564 2 542	1 416 1 416 2 184	3 3 3	3 3 3
	- Papiere und Pappen, mit einem Quadratmetergewicht von 150 g oder weniger							
2112 30 503	- - Strohpapier und Strohpappe darunter zum Absatz bestimmt	t t 1000 DM	* - -	- - -	- - -	- - -	- - -	- - -
2112 30 509	- - Andere Papiere und Pappen darunter zum Absatz bestimmt	t t 1000 DM	* - -	- - -	. 101 689 144 358	. 93 898 121 177	22 21	20 19
2112 30 600	- Papiere und Pappen für gewellte Papiere und Pappen, mit einem Quadratmetergewicht von 150 g oder weniger darunter zum Absatz bestimmt	t t 1000 DM	* - -	- - -	285 677 266 150 210 473	255 398 238 396 159 532	19 18	16 15
	- Papiere und Pappen, mit einem Quadratmetergewicht von mehr als 150 g bis 225 g							
2112 30 730	- - Testliner (einlagig), für gewellte Papiere und Pappen darunter zum Absatz bestimmt	t t 1000 DM	* - -	- - -	12 178 12 178 10 330	12 118 12 118 9 817	3 3	3 3
2112 30 750	- - Andere Papiere und Pappen, für gewellte Papiere und Pappen darunter zum Absatz bestimmt	t t 1000 DM	* - -	- - -	20 426 20 426 21 508	22 432 22 432 17 282	3 3	3 3
2112 30 790	- - Andere Papiere und Pappen, mit einem Quadratmetergewicht von mehr als 150 g bis 225 g darunter zum Absatz bestimmt	t t 1000 DM	* - -	- - -	7 344 7 344 5 915	7 890 7 890 5 403	6 6	6 6
	- Papiere und Pappen, mit einem Quadratmetergewicht von 225 g oder mehr							
2112 30 830	- - Testliner (einlagig), aus Altpapier darunter zum Absatz bestimmt	t t 1000 DM	* - -	- - -	. . . -	. . . -	1 -	1 -
2112 30 850	- - Andere Papiere und Pappen, mit einem Quadratmetergewicht von 225 g oder mehr, aus Altpapier darunter zum Absatz bestimmt	t t 1000 DM	* - -	- - -	159 884 120 831 115 483	134 786 100 949 91 134	32 30	31 29
2112 30 890	- - Andere Papiere und Pappen, mit einem Quadratmetergewicht von 225 g oder mehr darunter zum Absatz bestimmt	t t 1000 DM	* - -	- - -	104 703 68 835 81 716	105 140 74 671 84 358	21 18	21 18
	Pergamentpapier und -pappe, Pergamentersatzpapier, Naturpappapier, Pergaminpapier u.a. kalandrierte durchsichtige oder durchscheinende Papiere							
2112 40 100	- Pergamentpapier und -pappe darunter zum Absatz bestimmt	t t 1000 DM	* - -	- - -	2 2	2 2
2112 40 300	- Pergamentersatzpapier darunter zum Absatz bestimmt	t t 1000 DM	* - -	- - -	6 562 6 562 15 842	. 6 241 14 994	5 5	5 5
2112 40 500	- Naturpappapier darunter zum Absatz bestimmt	t t 1000 DM	* - -	- - -	775 775 7 248	699 699 6 402	3 3	3 3
2112 40 700	- Pergaminpapier u.a. kalandrierte, durchsichtige oder durchscheinende Papiere darunter zum Absatz bestimmt	t t 1000 DM	* - -	- - -	3 607 3 607 13 898	3 3	3 3

5 Produktion nach Güterarten - Deutschland

Melde-Nr.	Bezeichnung	Einheit	4. VJ 1994	3. VJ 1995	4. VJ 1995	4. VJ 1995 Anzahl	
						Betr.	Unt.
1	2	3	4	5	6	7	8
	Papier und Pappe, zusammengeklebt, auf der Oberfläche weder gestrichen noch überzogen oder getränkt, auch mit Innenverstärkung, in Rollen oder Bogen						
2112 51 300	- Papier und Pappe, mit Bitumen, Teer oder Asphalt zusammengeklebt darunter zum Absatz bestimmt	t t 1000 DM	* - -	-	2 2	2 2
2112 51 500	- Andere Papiere und Pappen, zusammengeklebt, auf der Oberfläche weder gestrichen noch überzogen oder getränkt, auch mit Innenverstärkung darunter zum Absatz bestimmt	t t 1000 DM	* - -	- 5 083 15 506	. 6 181 17 584	5 5	5 5
	Papiere und Pappen, gekreppt, gefältelt, durch Pressen oder Prägen gemustert oder perforiert, a.n.g.						
2112 52 300	- Kraftpapier darunter zum Absatz bestimmt	t t 1000 DM	* - -	-	2 2	2 2
2112 52 500	- Andere Papiere und Pappen darunter zum Absatz bestimmt	t t 1000 DM	* - -	- 3 094 3 094 11 891	. 3 214 3 214 13 227	10 10	10 10
	Ein- oder beidseitig mit Kaolin o.a. anorganischen Stoffen gestrichene Papiere und Pappen zum Beschreiben, Bedrucken oder für andere grafische Zwecke						
	- mit einer mechanisch gewonnenen Fasermenge von 10 GHT oder weniger (holzfrei)						
	- mit einem Quadratmetergewicht von 150 g oder weniger						
2112 53 350	- - - Rohpapier und Rohpappe für licht-, wärme- oder elektroempfindliche Papiere und Pappen darunter zum Absatz bestimmt	t t 1000 DM	* - -	- 5 827 5 827 22 733	. 4 263 4 263 16 177	3 3	3 3
2112 53 390	- - - Andere Papiere und Pappen darunter zum Absatz bestimmt	t t 1000 DM	* - -	- 200 765 420 382	. 180 884 359 787	13 13	13 13
2112 53 500	- - mit einem Quadratmetergewicht von mehr als 150 g darunter zum Absatz bestimmt	t t 1000 DM	* - -	- 97 541 163 922	. 93 159 158 399	15 15	15 15
	- mit einer mechanisch gewonnenen Fasermenge von 10 GHT oder mehr (holzhaltig)						
2112 53 600	- - Leichtgewichtiges gestrichenes Papier, sog. "LWC-Papier" darunter zum Absatz bestimmt	t t 1000 DM	* - -	-	3 3	2 2
	- - Andere gestrichene Papiere und Pappen						
2112 53 750	- - - in Rollen darunter zum Absatz bestimmt	t t 1000 DM	* - -	- 288 625 288 625 507 445	. 235 296 235 296 421 552	8 8	7 7
2112 53 790	- - - in Bogen darunter zum Absatz bestimmt	t t 1000 DM	* - -	- 67 521 67 521 80 548	. 56 785 56 785 54 000	6 6	6 6
	Ein- oder beidseitig mit Kaolin o.a. anorganischen Stoffen gestrichene oder überzogene Kraft- und Multiplexpapiere und -pappen						
	- Gestrichene oder überzogene Kraftpapiere und -pappen (ohne solche zum Beschreiben, Bedrucken oder zu anderen graphischen Zwecken)						
2112 54 303	- - mit einem Quadratmetergewicht von 150 g oder weniger darunter zum Absatz bestimmt	t t 1000 DM	* - -	-	2 2	2 2
2112 54 305	- - mit einem Quadratmetergewicht von mehr als 150 g darunter zum Absatz bestimmt	t t 1000 DM	* - -	- - -	- - -	- -	- -
	- Andere gestrichene oder überzogene Multiplexpapiere und -pappen						
2112 54 530	- - jede Lage gebleicht darunter zum Absatz bestimmt	t t 1000 DM	* - -	- - -	- - -	- -	- -
2112 54 550	- - mit nur einer gebleichten Außenlage darunter zum Absatz bestimmt	t t 1000 DM	* - -	-	1 1	1 1
2112 54 590	- - Andere Multiplexpapiere und -pappen darunter zum Absatz bestimmt	t t 1000 DM	* - -	- - -	- - -	- -	- -

5 Produktion nach Güterarten - Deutschland

Melde-Nr.	Bezeichnung	Einheit	4. VJ 1994	3. VJ 1995	4. VJ 1995	4. VJ 1995 Anzahl	
						Betr.	Unt.
1	2	3	4	5	6	7	8
2112 54 700	- Andere gestrichene Papiere und Pappen	t	*	-	.	8	8
	darunter zum Absatz bestimmt	t	-	-	45 783	8	8
	Kohlepapier, präpariertes Durchschreibepapier u.a. Vervielfältigungs- und Umdruckpapier mit einer Breite v. ungefaltet mehr als 36 cm	1000 DM	-	90 471	76 104		
2112 55 300	- Kohlepapier u.ä. Vervielfältigungspapier	t	-	.	.	2	2
		1000 DM	-	.	.		
2112 55 500	- Präpariertes Durchschreibepapier (Selbstdurchschreibepapier (SD))	t	-	80 671	72 099	8	8
		1000 DM	-	221 644	192 243		
2112 55 900	- Anderes Vervielfältigungs- oder Umdruckpapier	t	*	-	.	1	1
	darunter zum Absatz bestimmt	t	-	-	.	1	1
		1000 DM	-	.	.		
2112 56 100	Papiere und Pappen, gestrichen, überzogen, getränkt, geteert, bituminisiert, asphaltiert, gummiert oder mit Klebeschicht versehen	t	*	-	.	2	2
	- geteert, bituminisiert oder asphaltiert	t	-	-	.	2	2
	darunter zum Absatz bestimmt	1000 DM	-	.	.		
	- gummiert oder mit Klebeschicht versehen	t	-	-	.		
2112 56 330	- - selbstklebend	t	-	5 512	5 731	4	4
		1000 DM	-	14 980	14 141		
2112 56 350	- - gummiert	t	-	1 768	1 515	8	8
		1000 DM	-	6 937	6 359		
	- mit Kunstharz oder Kunststoff gestrichen, überzogen oder getränkt (ohne Klebeschicht)	t	-	-	-		
2112 56 550	- - gebleicht, mit einem Quadratmetergewicht von mehr als 150 g	t	*	-	.	12	11
	darunter zum Absatz bestimmt	t	-	19 123	17 635	12	11
		1000 DM	-	97 869	95 098		
2112 56 590	- - Andere Papiere und Pappen	t	-	34 794	32 783	25	24
		1000 DM	-	211 702	206 628		
2112 56 700	- mit Wachs, Paraffin, Stearin, Öl oder Glycerin überzogen oder getränkt	t	*	-	.	10	10
	darunter zum Absatz bestimmt	t	-	4 428	4 218	10	10
		1000 DM	-	22 617	21 114		
	Andere Papiere und Pappen, Zellstoffwatte und Vliese aus Zellstoffasern, gestrichen, überzogen, getränkt, auf der Oberfläche gefärbt, verziert oder bedruckt, in Rollen oder Bogen	t	-	-	-		
2112 57 300	- Endlosformulare	t	*	-	16 635	16	16
	darunter zum Absatz bestimmt	t	-	-	16 635	16	16
		1000 DM	-	49 543	50 234		
2112 57 500	- Andere Papiere und Pappen, Zellstoffwatte und Vliese aus Zellstoffasern	t	*	-	.	23	23
	darunter zum Absatz bestimmt	t	-	-	13 617	23	23
		1000 DM	-	64 063	63 641		
2112 60 000	Abfälle und Ausschuß von Papier oder Pappe, nicht zur eigenen Weiterverarbeitung	1000 DM	-	1 946	.	3	3
2121 11 000	Wellpapier oder Wellpappe, in Rollen oder Bogen, auch perforiert	t	*	-	606 915	102	76
	darunter zum Absatz bestimmt	t	-	-	201 407	70	52
		1000 DM	-	234 292	206 499		
	Säcke, Beutel, Tüten aus Papier	t	-	-	-		
2121 12 303	- Säcke und Beutel mit einer Bodenbreite von 40 cm oder mehr	t	-	32 091	25 838	17	15
	- - mit einer Seitenlänge von 35 cm oder mehr	1000 DM	-	119 366	99 813		
2121 12 305	- - mit einer Seitenlänge von weniger als 35 cm	t	-	1 626	1 381	4	4
		1000 DM	-	9 505	8 348		
2121 12 500	- Andere Säcke, Beutel oder Tüten (ohne Schallplattenhüllen)	t	-	42 073	45 143	69	68
		1000 DM	-	217 824	216 407		
2121 13 000	Schachteln und Kartons aus Wellpapier oder Wellpappe	t	-	708 426	690 609	198	157
		1000 DM	-	1 346 690	1 309 835		
	Faltschachteln, Schachteln und Packmittel, aus nicht gewelltem Papier oder nicht gewellter Pappe	t	-	-	-		
2121 14 010	- für Flüssigkeiten	t	-	82 232	70 348	9	8
	- Andere Faltschachteln, Schachteln und Packmittel	1000 DM	-	337 749	314 938		
2121 14 030	- - aus Karton	t	-	148 833	143 920	138	130
		1000 DM	-	635 422	601 784		
2121 14 050	- - aus Vollpappe	t	-	94 165	88 083	104	99
		1000 DM	-	202 637	189 789		

5 Produktion nach Güterarten - Deutschland

Melde-Nr.	Bezeichnung	Einheit	4. VJ 1994	3. VJ 1995	4. VJ 1995	4. VJ 1995 Anzahl	
						Betr.	Unt.
1	2	3	4	5	6	7	8
2121 14 070	- Displays (Trays) aus Karton oder Vollpappe	t 1000 DM	-	26 116 98 916	25 581 95 433	62	61
2121 14 090	- Andere Faltschachteln, Schachteln und Packmittel, aus nicht gewelltem Papier oder nicht gewellter Pappe	t 1000 DM	-	12 716 50 705	17 233 64 163	37	37
	Andere Verpackungsmittel aus Papier, Pappe, Zellstoffwatte oder Vliesen aus Zellstoffasern (einschl. Schallplattenhüllen); Pappwaren zur Verwendung in Büros, Läden u.dgl.						
	- Andere Verpackungs- und Aufbewahrungsmittel (einschl. Schallplattenhüllen) aus Papier oder Pappe, Zellstoffwatte oder Vliesen aus Zellstoffasern						
2121 15 330	- - Dosen, Trommeln und Fässer	t 1000 DM	-	12 567 37 642	13 683 41 937	17	16
2121 15 350	- - Flexible Verpackungs- und Aufbewahrungsmittel (z.B. Schallplattenhüllen, Weichpackungen, Verpackungszuschnitte)	t 1000 DM	-	8 384 54 604	7 061 48 533	26	26
2121 15 390	- - Andere Verpackungs- und Aufbewahrungsmittel	t 1000 DM	-	8 167 22 930	7 837 23 302	22	22
2121 15 500	- Pappwaren zur Verwendung in Büros, Läden u.dgl.	t 1000 DM	-	344 4 558	249 2 700	5	5
	Toilettenpapier, Taschen-, Abschmink-, Hand- und Tischtücher, Servietten						
2122 11 100	- Toilettenpapier	t 1000 DM	-	100 560 289 444	99 947 287 616	15	12
2122 11 330	- Taschen-, Abschmink-, Handtücher	t 1000 DM	-	28 787 110 092	30 707 122 588	9	8
2122 11 350	- - Handtücher	t 1000 DM	-	48 324 166 277	44 875 159 968	12	10
2122 11 500	- Tischtücher und Servietten	t 1000 DM	-	12 869 96 201	13 640 103 040	10	9
	Hygiene- und Krankenhausartikel, Bekleidung und Bekleidungszubehör, aus Papierhalbstoff, Papier, Zellstoffwatte oder Vliesen aus Zellstoffasern						
2122 12 100	- Hygienische Binden, Tampons u.ä. Waren	t 1000 DM	-	461 406	55 159 428 240	14	13
	- Windeln für Kleinkinder u.ä. Waren zu hygienischen Zwecken						
2122 12 330	- - Windeln für Kleinkinder	t 1000 DM	-	48 722 338 105	43 974 303 026	8	8
2122 12 350	- - Hygienische Artikel für an Urin- oder Stuhlinkontinenz leidende Erwachsene	t 1000 DM	-	.	.	3	1
2122 12 500	- Bekleidung und Bekleidungszubehör	t 1000 DM	-	-	-	-	-
2122 12 900	- Andere Waren aus Papier zum Gebrauch im Haushalt, im Krankenhaus, bei der Körperpflege oder zu hygienischen Zwecken	t 1000 DM	-	5 550	5 182	13	13
2122 13 000	Tabletts, Schüsseln, Teller, Tassen, Becher u.ä. Waren, aus Papier oder Pappe	t 1000 DM	-	11 181 47 303	9 121 36 655	14	14
	Kohle-, Vervielfältigungs-, Durchschreibe-, Umdruckpapier, beschichtetes Papier						
	- Kohlepapier, präpariertes Durchschreibepapier u.ä. Vervielfältigungs- und Umdruckpapier, vollständige Dauerschablonen und Offsetplatten aus Papier						
2123 11 130	- - Kohlepapier oder ähnliches Vervielfältigungspapier	t 1000 DM	-	543 2 264	560 1 861	6	6
	- - Präpariertes Durchschreibepapier						
2123 11 153	- - - Handdurchschreibepapiere	t 1000 DM	-	131 994	95 596	4	4
2123 11 159	- - - Anderes präpariertes Durchschreibepapier	t 1000 DM	-	.	.	3	3
2123 11 170	- - Vollständige Dauerschablonen aus Papier	t 1000 DM	-	-	-	-	-

5 Produktion nach Güterarten - Deutschland

Melde-Nr.	Bezeichnung	Einheit	4. VJ 1994	3. VJ 1995	4. VJ 1995	4. VJ 1995 Anzahl	
						Betr.	Unt.
1	2	3	4	5	6	7	8
2123 11 190	- - Andere Vervielfältigungs- und Umdruckpapiere; Offsetplatten, aus Papier	t 1000 DM	-	.	.	3	3
2123 11 300	- Selbstklebendes Papier, in Streifen oder Rollen	t 1000 DM	-	11 623 71 182	.	6	5
	- - Anderes Papier, gummiert oder mit Klebeschicht (ohne selbstklebendes), in Streifen oder Rollen	t	-	.	1 763	3	3
2123 11 530	- - gummiert	1000 DM	-	.	6 391		
2123 11 550	- - mit Klebeschicht (ohne selbstklebendes)	t 1000 DM	-	1 466 6 624	1 401 6 327	4	4
	Briefumschläge, Einstückbriefe, Postkarten (ohne Bilder) und Briefkarten, aus Papier oder Pappe; Zusammenstellungen von Schreibwaren in Pappschachteln u.ä. Behältnissen	t	-	38 095	35 922	60	56
2123 12 300	- Briefumschläge	1000 DM	-	179 523	173 175		
2123 12 500	- Einstückbriefe, Postkarten (ohne Bilder) und Briefkarten	t 1000 DM	-	705	589	22	22
2123 12 700	- Zusammenstellungen von Schreibwaren in Schachteln, Taschen u.ä. Behältnissen	t 1000 DM	-	1 172 9 674	1 239 9 617	8	7
	Andere Papiere oder Pappen zum Beschreiben, Bedrucken oder zu anderen grafischen Zwecken	t	-	13 346	11 562	17	17
2123 13 300	- bedruckt, durch Pressen oder Prägen gemustert oder perforiert (z.B. Endlosformulare)	1000 DM	-	49 613	46 634		
	- - Andere Papiere oder Pappen zum Beschreiben, Bedrucken oder zu anderen grafischen Zwecken	t	-	7 756	6 702	11	11
2123 13 550	- - für Büromaschinen u.ä. Geräte, in Streifen oder Rollen	1000 DM	-	28 305	24 583		
2123 13 590	- - Andere Papiere oder Pappen zum Beschreiben, Bedrucken oder zu anderen grafischen Zwecken, a.n.g.	t 1000 DM	-	6 036 9 570	4 966 9 327	12	12
	Tapeten und Wandverkleidungen aus Papier; Buntglaspapier	t	-	10 196	.	4	4
2124 11 100	- - Raufaserpapier, sog. "Ingrainpapier"	1000 DM	-	34 482	.		
2124 11 300	- Tapeten und Wandverkleidungen, bestrichen oder überzogen, mit einer Lage Kunststoff versehen	t 1000 DM	-	20 632 119 220	21 724 128 833	9	9
2124 11 500	- Tapeten und Wandverkleidungen, mit Flechtstoffen versehen	t 1000 DM	-	-	-	-	-
2124 11 900	- - Andere Tapeten und Wandverkleidungen; Buntglaspapier	t 1000 DM	-	10 344 48 785	10 599	10	10
2124 12 000	Wandverkleidungen aus Spinnstoffen	t 1000 DM	-	-	-	-	-
2125 11 000	Fußbodenbeläge mit Papier- oder Pappunterlagen, auch zugeschnitten	m2 1000 DM	-	-	-	-	-
	Etiketten aller Art aus Papier oder Pappe, auch bedruckt	t	-	8 003	8 422	115	114
2125 12 350	- - Bedruckte Etiketten	1000 DM	-	237 614	238 395		
2125 12 390	- - - Andere bedruckte Etiketten	t 1000 DM	-	16 659 187 271	15 370 170 063	99	99
2125 12 550	- - Nichtbedruckte Etiketten	t 1000 DM	-	5 510 67 658	5 865 71 659	21	21
2125 12 590	- - - Selbstklebeetiketten	t 1000 DM	-	359 6 931	351 6 908	7	7
2125 13 000	Filterblöcke und Filterplatten aus Papierhalbstoff	t 1000 DM	-	-	-	-	-
	Zigarettenpapier; Rollen, Spulen, Spindeln u.ä. Unterlagen; Filterpapier und -pappe; andere Waren aus Papier oder Pappe	t	-	.	.	2	2
2125 14 130	- - Zigarettenpapier, in Form von Heftchen, Hülsen und Rollen	1000 DM	-	.	.		
2125 14 150	- - in Form von Heftchen oder Hülsen	t 1000 DM	-	.	.	1	1
	- - in Rollen mit einer Breite von 5 cm oder weniger	t 1000 DM	-	.	.		

StBA, FS4, R 3.1, 4.VJ 1995

5 Produktion nach Güterarten - Deutschland

Melde-Nr.	Bezeichnung	Einheit	4. VJ 1994	3. VJ 1995	4. VJ 1995	4. VJ 1995 Anzahl	
						Betr.	Unt.
1	2	3	4	5	6	7	8
2125 14 200	- Rollen, Spulen, Spindeln u.ä. Unterlagen aus Papier oder Pappe, zum Aufwickeln von Spinnstoffgarnen	t 1000 DM	-	6 313 13 778	7 254 15 935	6	6
	- Andere Rollen, Spulen, Spindeln u.ä. Unterlagen aus Papier oder Pappe						
2125 14 330	- Zylindrische Hülsen und Spulenkerne zum Aufwickeln von flächigen Materialien	t 1000 DM	-	37 889 82 618	35 671 82 017	20	20
2125 14 390	- - Andere Rollen, Spulen, Spindeln u.ä. Unterlagen, a.n.g.	t 1000 DM	-	979 2 801	872 2 517	4	3
	- Filterpapier und Filterpappe; Lochkarten, Diagrammpapier und formgepreßte Waren aus Papierhalbstoff						
2125 14 510	- - Filterpapier und Filterpappe, zugeschnitten	t 1000 DM	-	13 402 95 726	13 642 100 656	16	16
2125 14 530	- - Lochkarten, nicht gelocht, für Lochkartenmaschinen, auch in Streifen	t 1000 DM	-	.	.	1	1
2125 14 550	- - Diagrammpapier für Registriergeräte, in Rollen, Bogen oder Scheiben	t 1000 DM	-	1 326 10 759	1 284 10 540	4	4
2125 14 570	- - Formgepreßte Waren aus Papierhalbstoff	t 1000 DM	-	7 094 23 820	7 363 25 760	8	8
	- Andere Waren aus Papier oder Pappe						
2125 14 710	- - Dichtungen für zivile Luftfahrzeuge; Papier und Pappe, gelocht, für Jacquardvorrichtungen u.ä. Maschinen, Kondensatorpapier, zugeschnitten	t 1000 DM	-	2 194 20 043	2 346 22 011	18	18
2125 14 730	- - Klappfächer und starre Fächer, Fächergestelle und Fächergriffe, Teile dafür	t 1000 DM	-	.	.	1	1
2125 14 750	- - Für einen bestimmten Zweck zugeschnittene Waren, gummiert oder mit Klebeschicht versehen	t 1000 DM	-	.	.	2	2
2125 14 770	- - Andere für einen bestimmten Zweck zugeschnittene Waren	t 1000 DM	-	16 632 42 221	15 617 40 309	22	21
	- Andere Waren aus Papier oder Pappe						
2125 14 950	- - Bierdeckel	t 1000 DM	-	5 865 12 030	5 743 11 898	4	4
2125 14 990	- - Andere Waren aus Papier oder Pappe (ohne Bierdeckel)	t 1000 DM	-	13 595 127 869	14 024 126 900	85	85
2199 00 000	Veredelung von Erzeugnissen dieser Güterabteilung	1000 DM	-	24 308	21 956	13	13
	Verlags- und Druckerzeugnisse, bespielte Ton-, Bild- und Datenträger						
2211 10 000	Bücher in losen Bogen oder Blättern (auch Loseblattwerke)	1000 St 1000 DM	-	14 913 174 619	17 564 203 441	66	63
	Andere Bücher, Broschüren u.ä. Drucke, festgebunden oder broschiert						
2211 20 100	- Schulbücher	1000 St 1000 DM	-	21 286 273 841	9 736 113 655	34	34
2211 20 200	- Kinderbücher	1000 St 1000 DM	-	7 958 46 289	8 896 38 122	24	24
2211 20 300	- Bücher mit Belletristik, Sachbücher	1000 St 1000 DM	-	55 889 632 340	56 755 637 072	134	133
2211 20 400	- Bücher mit Geistes- und Sozialwissenschaften	1000 St 1000 DM	-	3 499 108 166	3 839 107 195	48	46
2211 20 500	- Bücher mit Naturwissenschaften und Technik	1000 St 1000 DM	-	5 209 135 713	5 998 154 275	61	56
	- Adreßbücher; andere Bücher, Broschüren u.ä. Drucke						
2211 20 603	- - Nationale, internationale und regionale Adreßbücher, Telefon-, Telex- und Telefaxadreßbücher, Fach- und Exportadreßbücher	1000 St 1000 DM	-	14 096 251 152	17 617 205 160	53	53
2211 20 609	- - Andere Bücher, Broschüren u.ä. Drucke (ohne Adreßbücher)	1000 St 1000 DM	-	227 141	264 382	114	114

5 Produktion nach Güterarten - Deutschland

Melde-Nr.	Bezeichnung	Einheit	4. VJ 1994	3. VJ 1995	4. VJ 1995	4. VJ 1995 Anzahl	
						Betr.	Unt.
1	2	3	4	5	6	7	8
2211 20 800	- Bilderalben, Bilderbücher, Zeichen- oder Malbücher, für Kinder	1000 St 1000 DM	- -	5 786 18 343	3 867 13 642	12	12
2211 31 000	Wörterbücher und Enzyklopädien, auch in Form von Teilheften, festgebunden oder broschiert	1000 St 1000 DM	- -	131 7 042	141 4 006	5	5
2211 32 000	Kartografische Erzeugnisse, in Form von Büchern oder Broschüren	1000 St 1000 DM	- -	.	.	2	2
2211 33 000	Globen und kartografische Erzeugnisse aller Art, gedruckt (ohne solche in Form von Büchern oder Broschüren)	1000 St 1000 DM	- -	3 992 31 059	2 824 26 103	10	10
2211 34 000	Noten, handgeschrieben oder gedruckt, auch mit Bildern, auch gebunden	1000 St 1000 DM	- -	916 8 402	908 7 529	8	8
2212 10 000	Zeitungen u.a. periodische Druckschriften, mindestens viermal wöchentlich erscheinend (z.B. Tageszeitungen)	1000 St 1000 DM	- -	1 539 767 2 871 904	1 622 238 3 507 051	243	241
2213 10 050	Zeitungen u.a. periodische Druckschriften, weniger als viermal wöchentlich erscheinend - Zeitungen	1000 St 1000 DM	- -	412 537 412 156	404 881 453 112	172	168
2213 10 093	- Andere periodische Druckschriften - Fachzeitschriften (z.B. wissenschaftliche Zeitschriften)	1000 St 1000 DM	- -	84 646 540 575	86 256 571 002	234	229
2213 10 095	- - Allgemeine Zeitschriften (z.B. Magazine, Programmzeitschriften)	1000 St 1000 DM	- -	535 596 1 353 911	529 986 1 510 174	125	122
2213 10 099	- - Andere Zeitschriften (z.B. Kundenzeitschriften, Amtsblätter)	1000 St 1000 DM	- -	281 086 206 090	286 695 226 030	120	119
2214 11 330	Schallplatten und "Compact discs" mit Tonaufzeichnungen - Schallplatten - 30 cm	1000 St 1000 DM	- -	.	.	1	1
2214 11 350	- - 17 cm	1000 St 1000 DM	- -	.	.	-	-
2214 11 530	- "Compact discs" - 12 cm	1000 St 1000 DM	- -	8 556 32 529	12 041 36 711	14	14
2214 11 550	- - 7 cm	1000 St 1000 DM	- -	.	.	1	1
2214 12 330	Magnetbänder mit Tonaufzeichnungen - mit einer Breite von 4 mm oder weniger - Kompaktkassetten	1000 St 1000 DM	- -	2 113 26 943	2 280 27 324	14	14
2214 12 390	- - Andere Magnetbänder mit Tonaufzeichnungen	1000 St 1000 DM	- -	.	.	3	3
2214 12 500	- mit einer Breite von mehr als 4 mm bis 6,5 mm	1000 St 1000 DM	- -	-	-	-	-
2215 11 300	Bedruckte oder illustrierte Postkarten; Glückwunschkarten u.ä. bedruckte Karten - Bedruckte oder illustrierte Postkarten	1000 DM	-	7 487	7 747	31	30
2215 11 550	- Glückwunschkarten und bedruckte Karten mit persönlichen Mitteilungen, andere bedruckte oder illustrierte Karten - - Glückwunsch- und Beileidskarten, mit Umschlägen	1000 DM	-	28 902	36 788	30	30
2215 11 590	- - Andere bedruckte oder illustrierte Karten	1000 DM	-	7 761	7 435	43	43
2215 12 000	Bilder, Bilddrucke und Fotografien	1000 DM	-	4 991	4 621	14	14
2215 13 300	Abziehbilder und Kalender, bedruckt - Abziehbilder aller Art	1000 DM	-	23 511	27 676	15	15
2215 13 500	- Kalender aller Art, bedruckt (einschl. Blöcken von Abreißkalendern)	1000 DM	-	45 659	79 559	59	59

5 Produktion nach Güterarten - Deutschland

Melde-Nr.	Bezeichnung	Einheit	4. VJ 1994	3. VJ 1995	4. VJ 1995	4. VJ 1995 Anzahl	
						Betr.	Unt.
1	2	3	4	5	6	7	8
2221 10 003	Druck von Zeitungen und anderen periodischen Druckschriften, mindestens viermal wöchentlich erscheinend (z.B. Tageszeitungen) - im Flachdruckverfahren	1000 DM	-	462 367	510 169	107	107
2221 10 009	- in einem anderen Druckverfahren	1000 DM	-	129 624	134 901	20	18
2222 11 000	Nicht entwertete Briefmarken; amtliche Papiere mit geprägtem oder gedrucktem Stempel; Scheckformulare; Banknoten, Aktien u.ä. Wertpapiere	1000 DM	-	182 909	216 572	15	15
2222 12 001	Werbedrucke und Werbeschriften, Verkaufskataloge u.dgl. - Verkaufskataloge (z.B. Versandhauskataloge, Reisekataloge) - im Tiefdruckverfahren hergestellt	1000 DM	-	284 861	261 650	28	27
2222 12 002	- in einem anderen Druckverfahren hergestellt	1000 DM	-	234 863	291 977	239	239
2222 12 003	- Plakate u.ä. Drucke (z.B. Großflächenplakate, Plakate für Ganzsäulen u.ä. Plakate, City-Poster) - im Flachdruckverfahren hergestellt	1000 DM	-	195 530	214 128	457	455
2222 12 004	- in einem anderen Druckverfahren hergestellt	1000 DM	-	11 234	13 206	43	43
2222 12 005	- Geschäftsberichte	1000 DM	-	33 457	39 314	176	176
2222 12 006	- Andere Werbedrucke und Werbeschriften (z.B. Prospekte, Werbebeilagen für Zeitungen und Zeitschriften, Werbeaufkleber, Jubiläumsschriften u.ä. Werbedrucke) - im Flachdruckverfahren hergestellt	1000 DM	-	1 438 625	1 695 533	980	969
2222 12 007	- im Tiefdruckverfahren hergestellt	1000 DM	-	144 079	157 198	16	15
2222 12 008	- in einem anderen Druckverfahren hergestellt	1000 DM	-	128 623	142 974	98	98
2222 13 030	Andere Drucke, a.n.g. - Endlosformulare, a.n.g. (z.B. Schnelltrenn-Formulare)	1000 DM	-	397 857	418 670	207	205
2222 13 050	- Einlaßkarten für Veranstaltungen, Fahrscheine, Eintrittskarten u.ä. Tickets	1000 DM	-	16 433	20 026	73	73
2222 13 070	- Andere Drucke für private oder gewerbliche Zwecke (ohne Endlosformulare), wie Formblätter, Geschäftsdrucksachen, Familiendrucksachen	1000 DM	-	561 816	645 508	1 015	999
2222 13 090	- Andere Drucke, a.n.g.	1000 DM	-	305 491	313 978	248	247
2222 20 130	Register, Hefte, Ordner, Durchschreibesätze, aus Papier oder Pappe - Register, Briefblöcke, Merkbücher - Register, Bücher für die kaufmännische Buchführung, Auftragsbücher und Quittungsbücher	t 1000 DM	-	2 967 29 599	2 958 30 490	90	89
2222 20 150	- Briefpapierblöcke und Notizblöcke; Merkbücher und Notizbücher ohne Kalendarium	t 1000 DM	-	10 345 55 361	8 110 49 419	30	30
2222 20 170	- Merkbücher, Notizbücher und Tagebücher mit Kalendarium	t 1000 DM	-	2 557 42 947	3 868 64 052	13	13
2222 20 190	- - Andere Waren	1000 DM	-	57 422	65 294	85	85
2222 20 300	- Hefte	t 1000 DM	-	6 530 40 720	4 009 29 980	10	10
2222 20 500	- Ordner, Schnellhefter, Einbände und Aktendeckel	t 1000 DM	-	30 123 149 594	36 162 168 168	44	40
2222 20 750	- Durchschreibesätze und -hefte, auch mit eingelegtem Kohlepapier - Endlosformularsätze	t 1000 DM	-	3 925 20 214	3 102 13 387	16	16
2222 20 790	- - Andere Durchschreibesätze und -hefte	t 1000 DM	-	3 260 14 590	3 513 15 439	32	32

5 Produktion nach Güterarten - Deutschland

Melde-Nr.	Bezeichnung	Einheit	4. VJ 1994	3. VJ 1995	4. VJ 1995	4. VJ 1995 Anzahl	
						Betr.	Unt.
1	2	3	4	5	6	7	8
2222 20 830	- Alben für Muster oder Sammlungen - - Alben für Muster oder Sammlungen (ohne Briefmarkenalben)	t 1000 DM	-	-	15 603	18 428	15 15
2222 20 850	- - Briefmarkenalben	t 1000 DM	-	-	336 6 560	492 9 812	5 5
2222 20 900	- Schreibunterlagen, Buchhüllen u.a. Waren des Schul-, Bürobedarfs und des Papierhandels aus Papier oder Pappe	1000 DM	-	-	21 704	20 049	39 36
	Druck von Büchern, Broschüren, Bilderalben, Bilderbüchern, Zeichen- und Malbüchern für Kinder, Noten, handgeschrieben oder gedruckt						
	- von Büchern (oh. Adreß- und Telefonbücher) (z.B. Sach-, Schul-, Kunstbücher, Bilderalben und -bücher, Zeichen- und Malbücher für Kinder, Noten- u.a. Bücher)						
2222 31 001	- - im Flachdruckverfahren hergestellt	1000 DM	-	-	424 525	509 761	433 430
2222 31 002	- - in einem anderen Druckverfahren hergestellt	1000 DM	-	-	36 021	33 629	34 34
	- von Adreß- und Telefonbüchern (z.B. Einwohner-, Wirtschafts-, Export- Fachadreßbücher, amtliche Telefonbücher)						
2222 31 005	- - im Flachdruckverfahren hergestellt	1000 DM	-	-	56 275	76 655	55 55
2222 31 006	- - in einem anderen Druckverfahren hergestellt	1000 DM	-	-	.	.	2 2
	Andere Leistungen des Druckgewerbes						
	- Druck von anderen Zeitungen und anderen periodischen Druckschriften, weniger als viermal wöchentlich erscheinend						
	- - von Zeitungen (z.B. Wochenzeitungen, Sonntagszeitungen)						
2222 32 253	- - - im Flachdruckverfahren	1000 DM	-	-	163 960	179 580	89 88
2222 32 259	- - - in einem anderen Druckverfahren	1000 DM	-	-	15 155	16 346	20 20
	- - von anderen periodischen Druckschriften und Zeitschriften (z.B. Anzeigenblätter, Annoncenzeitungen, Illustrierte, Magazine u.a. Publikumszeitschriften)						
2222 32 291	- - - von Anzeigenblättern, Annoncenzeitungen						
	- - - - im Flachdruckverfahren	1000 DM	-	-	128 430	150 039	148 148
2222 32 292	- - - - in einem anderen Druckverfahren	1000 DM	-	-	34 848	32 621	35 35
	- - - von Zeitschriften (z.B. Illustrierte, Magazine, Fach-, Kunden-, Mitglieder-, Werks- u.a. Publikumszeitschriften)						
2222 32 295	- - - - im Flachdruckverfahren	1000 DM	-	-	441 975	533 601	400 398
2222 32 296	- - - - im Tiefdruckverfahren	1000 DM	-	-	622 536	673 481	19 17
2222 32 297	- - - - in einem anderen Druckverfahren	1000 DM	-	-	32 335	34 817	31 31
2222 32 300	- Druck von kartografischen Erzeugnissen aller Art (einschl. Wandkarten, topografischen Plänen und Globen, Atlanten, Landkarten)	1000 DM	-	-	17 396	27 893	30 30
	- Druck von Postkarten, Glückwunschkarten, Karten mit persönlichen Mitteilungen u.a. illustrierten Karten, Abziehbildern aller Art						
2222 32 430	- - Druck von illustrierten Postkarten, Glückwunschkarten und bedruckten Karten mit persönlichen Mitteilungen	1000 DM	-	-	28 885	25 674	145 144
2222 32 450	- - Druck von Abziehbildern aller Art	1000 DM	-	-	46 334	49 568	39 39

5 Produktion nach Güterarten - Deutschland

Melde-Nr.	Bezeichnung	Einheit	4. VJ 1994	3. VJ 1995	4. VJ 1995	4. VJ 1995 Anzahl	
						Betr.	Unt.
1	2	3	4	5	6	7	8
2222 32 505	- Druck von Kalendern aller Art (einschl. Blöcken von Abreißkalendern) - - von Wandkalendern, Bildkalendern	1000 DM	-	59 795	80 724	118	117
2222 32 509	- - von Taschenkalendern u.a. Kalendern (z.B. Tisch-, Abreiß-, Falt-, Terminkalender)	1000 DM	-	33 057	42 499	31	31
2222 32 700	- Druck von Bildern, Kunstblättern und Fotografien	1000 DM	-	27 007	37 405	47	47
2223 10 100	Druckweiterverarbeitung von Büchern, Zeitschriften, Werbedrucken u.a. Drucksachen - von Büchern usw. durch Falzen, Zusammentragen, Heften, Binden, Beschneiden	1000 DM	-	138 743	157 234	92	90
2223 10 300	- von Zeitschriften, Broschüren, Katalogen und Werbedrucken (z.B. Prospekten, Musterkarten usw.) durch Falzen, Zusammentragen, Heften, Klebebinden	1000 DM	-	143 556	140 955	100	99
2223 10 500	- von anderen Drucksachen, bedruckten Papieren oder Karton (z.B. Formularen, Etiketten, Kalendern) durch Falzen, Lochen, Stanzen, Prägen, Kleben, Kaschieren	1000 DM	-	61 459	67 839	90	78
2224 10 000	Satzherstellung	1000 DM	-	148 529	142 237	222	216
2224 20 010	Druckformen (z.B. Klischees, Druckplatten, Druckformzylinder) und Reproduktionen - Druckformen ohne Druckbild, nicht sensibilisiert	1000 DM	-	5 120	4 633	3	3
2224 20 030	- Hochdruck-Druckformen (z.B. Flexoklischees, Gummiklischees, Kunststoffklischees usw.) mit Druckbild	1000 DM	-	25 724	22 769	38	36
2224 20 050	- Flachdruck-Druckformen und Reproduktionen (z.B. Offset-lithos, Montagen, Offset-Druckplatten) mit Druckbild	1000 DM	-	279 779	281 056	296	295
2224 20 070	- Tiefdruckzylinder und Reproduktionen (z.B. Kopiervorlagen) oder Platten mit Druckbild	1000 DM	-	38 644	38 407	24	24
2225 10 003	Sonstige Dienstleistungen des Druckgewerbes - Herstellung von reprografischen Produkten (z.B. Fotokopien, Vervielfältigung von Bauplänen, Overheadfolien)	1000 DM	-	63 637	65 470	72	64
2225 10 005	- Gestaltung von Druckprodukten (z.B. Reinzeichnungen, Entwürfe)	1000 DM	-	7 361	6 865	27	27
2225 10 007	- Aufbereitung digitaler Daten (z.B. Ergänzen, Selektieren, Verknüpfen von auf EDV-Datenträgern gespeicherten Daten)	1000 DM	-	9 247	12 745	24	24
2231 10 130	Vervielfältigung von Schallplatten, Magnettonbändern u. "Compact discs" - Vervielfältigung von Schallplatten - - 30 cm	1000 St 1000 DM	- -	2 166 4 159	1 624 3 279	4	4
2231 10 150	- - 17 cm	1000 St 1000 DM	- -	1	1
2231 10 330	- Vervielfältigung von Magnettonbändern, mit einer Breite von 4 mm oder weniger - - Kompaktkassetten	1000 St 1000 DM	- -	11 487 15 143	14 403 18 951	7	7
2231 10 350	- - Andere Magnettonbänder	1000 St 1000 DM	- -	- -	- -	-	-
2231 10 500	- Vervielfältigung von Magnettonbändern, mit einer Breite von mehr als 4 mm bis 6,5 mm	1000 St 1000 DM	- -	- -	- -	-	-
2231 10 730	- Vervielfältigung von "Compact discs" - - 12 cm	1000 St 1000 DM	- -	107 045 214 955	118 531 232 374	9	9
2231 10 750	- - 7 cm	1000 St 1000 DM	- -	2	2

5 Produktion nach Güterarten - Deutschland

Melde-Nr.	Bezeichnung	Einheit	4. VJ 1994	3. VJ 1995	4. VJ 1995	4. VJ 1995 Anzahl	
						Betr.	Unt.
1	2	3	4	5	6	7	8
2232 10 100	Vervielfältigung von Magnetbändern mit Bildaufzeichnungen - mit einer Breite von 4 mm oder weniger	1000 St 1000 DM	- -	- -	- -	- -	- -
2232 10 300	- mit einer Breite von mehr als 4 mm bis 6,5 mm	1000 St 1000 DM	- -	- -	- -	1 -	1 -
2232 10 500	- mit einer Breite von mehr als 6,5 mm	1000 St 1000 DM	- -	3 258 14 032	5 644 42 591	6 -	6 -
2232 10 700	- Vervielfältigung v. "Video discs" und von anderen Aufzeichnungs-trägern	1000 DM	-	-	-	5	5
2233 10 300	- Vervielfältigung von Magnetbändern mit EDV-Daten, mit einer Breite von 4 mm oder weniger	1000 St 1000 DM	- -	- -	- -	- -	- -
2233 10 500	- Vervielfältigung von Magnetbändern mit EDV-Daten, mit einer Breite von mehr als 4 mm	1000 St 1000 DM	- -	- -	- -	1 -	1 -
2233 10 700	- Vervielfältigung von anderen Trägern mit EDV-Daten (z.B. auf Platten, CD-ROM, Disketten)	1000 DM	-	-	-	14	14
	Kokereierzeugnisse, Mineralölerzeugnisse, Spalt- und Brutstoffe						
	Koks und Schmelzkoks aus Steinkohle und Braunkohle, auch agglomeriert						
2310 10 330	- Koks und Schmelzkoks aus Steinkohle	t-Trocken *	-	1 249 750	1 230 107	-	-
	darunter zum Absatz bestimmt	TJ *	-	35 805	35 243	-	-
		t-Trocken	-	1 227 121	1 203 216	-	-
		TJ	-	35 157	34 472	-	-
		1000 DM	-	256 419	260 640	-	-
2310 10 350	- - Hütten- und Gaswerkskoks	t-Trocken *	-	1 552 118	1 527 293	-	-
	darunter zum Absatz bestimmt	TJ *	-	44 469	43 758	-	-
		t-Trocken	-	1 552 118	1 527 293	-	-
		TJ	-	44 469	43 758	-	-
		1000 DM	-	324 331	330 842	-	-
2310 10 500	- Koks und Schmelzkoks aus Braunkohle	t-Trocken *	-	44 291	51 490	-	-
	darunter zum Absatz bestimmt	TJ *	-	1 317	1 531	-	-
		t-Trocken	-	44 291	51 490	-	-
		TJ	-	1 317	1 531	-	-
		1000 DM	-	11 021	12 879	-	-
	Teer aus Steinkohle, Braunkohle u.a. Mineralteere, auch entwässert oder teilweise destilliert (einschl. rekonstituierter Teere)						
2310 20 100	- Teer aus Steinkohle	t *	-	97 613	94 653	-	-
	darunter zum Absatz bestimmt	TJ *	-	3 678	3 566	-	-
		t	-	97 613	94 653	-	-
		TJ	-	3 678	3 566	-	-
		1000 DM	-	8 760	8 098	-	-
2310 20 300	- Teer aus Braunkohle	t *	-	-	-	-	-
	darunter zum Absatz bestimmt	TJ *	-	-	-	-	-
		t	-	-	-	-	-
		TJ	-	-	-	-	-
		1000 DM	-	-	-	-	-
2310 20 500	- Rohbenzol u.a. Mineralteere	t *	-	24 880	25 216	-	-
	darunter zum Absatz bestimmt	TJ *	-	985	998	-	-
		t	-	24 880	25 216	-	-
		TJ	-	985	998	-	-
		1000 DM	-	2 243	1 264	-	-
2320 11 300	Motorbenzin (einschl. Flugbenzin) - Flugbenzin	t	-	-	-	-	-
	- Motorbenzin (Superbenzin) mit einem Bleigehalt von 0,013 g/l oder weniger	1000 DM	-	-	-	-	-
2320 11 530	- - mit einer Oktanzahl von weniger als 95	t	-	2 373 028	2 235 314	16	13
	darunter Lohnarbeit	1000 DM	-	384 532	331 153	-	-
2320 11 550	- - mit einer Oktanzahl von 95 oder mehr	t	-	1 360 830	1 275 847	8	8
	darunter Lohnarbeit	1000 DM	-	89 086	72 732	-	-
2320 11 700	- Motorbenzin (Normal- und Superbenzin) mit einem Bleigehalt von mehr als 0,013 g/l	t	-	3 670 474	3 597 056	15	12
	darunter Lohnarbeit	1000 DM	-	649 668	611 824	-	-
		t	-	2 228 297	2 178 574	8	8
		1000 DM	-	153 193	138 947	-	-
2320 12 000	Flugturbinenkraftstoff, leicht	t	-	404 498	358 561	15	12
		1000 DM	-	70 643	67 801	-	-
		t	-	238 828	197 180	8	8
		1000 DM	-	14 984	13 244	-	-

5 Produktion nach Güterarten - Deutschland

Melde-Nr.	Bezeichnung	Einheit	4. VJ 1994	3. VJ 1995	4. VJ 1995	4. VJ 1995 Anzahl		
						Betr.	Unt.	
1	2	3	4	5	6	7	8	
	Leichtöle, Spezialbenzin							
	- Leichtöle, zur Bearbeitung in begünstigten Verfahren und zur chemischen Umwandlung; Benzinkomponenten	t	*	-				
2320 13 310	- - Leichtöle, zur Bearbeitung in begünstigten Verfahren und zur chemischen Umwandlung	t	-	1 642 204	2 580 628	18	16	
	darunter zum Absatz bestimmt	t	-	1 106 025	1 117 176	14	13	
		1000 DM	-	181 081	181 454			
2320 13 330	- - Benzinkomponenten	t	*	-		15	12	
	darunter zum Absatz bestimmt	t	-	589 108	540 077	14	11	
		1000 DM	-	57 237	42 781			
	darunter Lohnarbeit	t	-	399 601	377 872	6	6	
		1000 DM	-	3 027	2 810			
2320 13 530	- Spezialbenzine	t	*	-				
	- - Testbenzin (white spirit)	t	-	20 426	18 681	3	3	
	darunter zum Absatz bestimmt	t	-	20 426	18 681	3	3	
	darunter Lohnarbeit	t	-	7 835	7 913			
		1000 DM	-	.	-	-	-	
2320 13 550	- - Andere Spezialbenzine	t	*	-		3	3	
	darunter zum Absatz bestimmt	t	-	.	.	3	3	
		1000 DM	-	1 418	1 806			
2320 13 900	- Andere Leichtöle	t	*	-		2	2	
	darunter zum Absatz bestimmt	t	-	.	.	2	2	
		1000 DM	-	.	.			
2320 14 000	Leuchtöl (Kerosin)	t	*	-	873 316	727 416	16	13
	darunter zum Absatz bestimmt	t	-	873 316	727 416	16	13	
		1000 DM	-	170 021	143 802			
	darunter Lohnarbeit	t	-	361 553	290 077	6	6	
		1000 DM	-	32 786	24 702			
2320 15 300	Andere mittelschwere Öle (ohne Leuchtöl (Kerosin))	t	*	-				
	- Mittelschwere Öle, zur Bearbeitung in begünstigten Verfahren und zur chemischen Umwandlung	t	-	.	.	2	2	
	darunter zum Absatz bestimmt	t	-	.	.	2	2	
		1000 DM	-	.	.			
2320 15 900	- Andere mittelschwere Öle, a.n.g.	t	*	-		6	6	
	darunter zum Absatz bestimmt	t	-	.	.	6	6	
		1000 DM	-	11 822	16 090			
2320 16 110	Gasöl	t	*	-				
	- Gasöl, zur Bearbeitung in begünstigten Verfahren und zur chemischen Umwandlung; Mitteldestillatkomponenten	t	-	.	.	2	2	
	- - Gasöl, zur Bearbeitung in begünstigten Verfahren und zur chemischen Umwandlung	t	-	.	.	2	2	
	darunter zum Absatz bestimmt	t	-	.	.			
		1000 DM	-	.	.			
2320 16 130	- - Mitteldestillatkomponenten	t	*	-		13	12	
	darunter zum Absatz bestimmt	t	-	412 674	375 121	13	12	
		1000 DM	-	53 443	48 518			
	darunter Lohnarbeit	t	-	161 686	159 935	6	6	
		1000 DM	-	759	3 451			
2320 16 530	- - Dieseldieselkraftstoff und leichtes Heizöl	t	*	-		21	18	
	darunter Lohnarbeit	t	-	5 947 408	5 367 829			
		1000 DM	-	844 425	776 298	9	9	
		t	-	3 312 644	3 075 534			
		1000 DM	-	173 684	150 425			
2320 16 550	- - Leichtes Heizöl	t	*	-		25	22	
	darunter zum Absatz bestimmt	t	-	5 645 519	5 909 031	25	22	
		1000 DM	-	795 754	866 326			
2320 16 700	- Anderes Gasöl	t	*	-		1	1	
	darunter zum Absatz bestimmt	t	-	.	.	1	1	
		1000 DM	-	.	.			
2320 17 310	Heizöle, mittelschwer und schwer	t	*	-				
	- Heizöle, hochsiedende Komponenten	t	-	.	.	1	1	
	- - Heizöle, zur Bearbeitung in begünstigten Verfahren und zur chemischen Umwandlung	t	-	.	.	1	1	
	darunter zum Absatz bestimmt	t	-	.	.			
		1000 DM	-	.	.			
2320 17 330	- - Hochsiedende Komponenten	t	*	-		9	8	
	darunter zum Absatz bestimmt	t	-	100 635	98 457	8	7	
		1000 DM	-	3 758	8 810			
	darunter Lohnarbeit	t	-	81 578	.	3	3	
		1000 DM	-	1 068	.			
2320 17 500	- Heizöle, mittelschwer und schwer	t	*	-	3 224 662	3 260 917	26	22
	darunter zum Absatz bestimmt	t	-	3 224 662	3 260 917	26	22	
		1000 DM	-	253 641	194 665			

5 Produktion nach Güterarten - Deutschland

Melde-Nr.	Bezeichnung	Einheit	4. VJ 1994	3. VJ 1995	4. VJ 1995	4. VJ 1995 Anzahl	
						Betr.	Unt.
1	2	3	4	5	6	7	8
	Schmieröle, andere Öle						
2320 18 310	- Schmieröle, andere Öle	t	*	-	102 636	90 699	14
	- Schmieröle, zur Bearbeitung in begünstigten Verfahren und zur chemischen Umwandlung	t	-	-	102 636	90 699	14
	darunter zum Absatz bestimmt	1000 DM	-	-	74 474	67 444	
2320 18 330	- Motoren-, Kompressoren- und Turbinenöle	t	-	-	118 571	111 490	20
		1000 DM	-	-	350 218	308 230	
2320 18 350	- Hydrauliköle	t	-	-	38 990	36 748	25
		1000 DM	-	-	54 431	49 808	
2320 18 370	- Weißöle; Paraffinum liquidum	t	-	-	20 421	22 196	7
		1000 DM	-	-	25 030	25 320	
2320 18 530	- Getriebeöle; Metallbearbeitungs-, Formen- und Korrosionsschutzöle; Elektro-Isolieröle	t	-	-	23 154	20 753	22
	- Getriebeöle	1000 DM	-	-	66 246	58 298	
2320 18 550	- Metallbearbeitungs-, Formen- und Korrosionsschutzöle	t	-	-	24 619	23 390	37
		1000 DM	-	-	76 272	74 443	
2320 18 570	- Elektro-Isolieröle	t	-	-	8 708	10 536	7
		1000 DM	-	-	9 891	11 667	
2320 18 700	- Andere Schmieröle und andere Öle	t	*	-	-	-	40
	darunter zum Absatz bestimmt	t	-	-	80 535	83 985	40
		1000 DM	-	-	131 153	132 864	
2320 21 300	Flüssiggas	t	*	-	-	-	-
	- Propangas	TJ	*	-	-	-	-
	darunter zum Absatz bestimmt	t	-	-	321 287	305 414	20
		TJ	-	-	13 718	12 925	
		t	-	-	307 589	291 643	20
		TJ	-	-	13 336	12 618	
		1000 DM	-	-	45 455	47 716	
2320 21 500	- Butangas	t	*	-	-	-	20
	darunter zum Absatz bestimmt	TJ	*	-	-	-	
		t	-	-	543 300	404 920	20
		TJ	-	-	23 500	17 134	
		1000 DM	-	-	54 046	50 493	
2320 22 500	Ethylen, Propylen, Butylen, Butadien u.a. verflüssigte und gasförmige Kohlenwasserstoffe (ohne Erdölgas)	t	*	-	-	-	-
	- Ethylen, Propylen, Butylen und Butadien	t	-	-	-	-	-
	darunter zum Absatz bestimmt	t	-	-	-	-	-
2320 22 900	- Andere verflüssigte und gasförmige Kohlenwasserstoffe (z.B. Raffineriegas)	t	*	-	-	-	-
	darunter zum Absatz bestimmt	TJ	*	-	-	-	-
		t	-	-	1 218 450	1 260 923	20
		TJ	-	-	57 729	57 553	
		t	-	-	1 048 723	1 069 080	19
		TJ	-	-	49 002	49 848	
		1000 DM	-	-	160 924	161 229	
	darunter Lohnarbeit	t	-	-	409 953	404 799	8
		TJ	-	-	18 335	18 085	
		1000 DM	-	-	25 716	19 691	
2320 31 000	Vaselin; Paraffin, mikrokristallines Erdölwachs, paraffinische Rückstände, Ozokerit, Montanwachs, Torfwachs, andere Mineralwachse	t	*	-	-	-	16
	darunter zum Absatz bestimmt	t	-	-	137 140	138 047	15
		1000 DM	-	-	123 241	121 137	
2320 32 100	Petrolkoks	t	*	-	-	-	12
	darunter zum Absatz bestimmt	TJ	*	-	-	-	
		t	-	-	376 059	408 113	11
		TJ	-	-	10 674	11 611	
		t	-	-	376 059	408 113	12
		TJ	-	-	10 674	11 611	
		1000 DM	-	-	46 308	54 695	
	darunter Lohnarbeit	t	-	-	168 716	184 342	7
		TJ	-	-	4 599	5 056	
		1000 DM	-	-	10 293	11 519	
2320 32 300	Bitumen aus Erdöl	t	*	-	-	-	18
	darunter zum Absatz bestimmt	t	-	-	1 258 000	1 038 576	18
		1000 DM	-	-	143 176	104 686	
2320 32 900	Andere Rückstände aus Erdöl oder Öl aus bituminösen Mineralien	t	*	-	-	-	19
	darunter zum Absatz bestimmt	t	-	-	663 184	622 536	19
		1000 DM	-	-	663 184	622 536	
2330 11 000	Natürliches Uran und seine Verbindungen; Legierungen, Dispersionen usw., die natürliches Uran oder seine Verbindungen enthalten (EURATOM)	kg	*	-	-	-	-
	darunter zum Absatz bestimmt	kg	-	-	-	-	-
		1000 DM	-	-	-	-	-

5 Produktion nach Güterarten - Deutschland

Melde-Nr.	Bezeichnung	Einheit	4. VJ 1994	3. VJ 1995	4. VJ 1995	4. VJ 1995 Anzahl	
						Betr.	Unt.
1	2	3	4	5	6	7	8
2330 12 000	An U 235 angereichertes Uran und seine Verbindungen; Plutonium und seine Verbindungen; Legierungen, Dispersionen usw., die an U 235 angereichertes Uran, Plutonium oder deren Verbindungen enthalten (EURATOM)	kg	*	-	.	.	1
	darunter zum Absatz bestimmt	kg	*	-	.	.	1
		1000 DM		-	.	.	1
2330 13 000	An U 235 abgereichertes Uran und seine Verbindungen; Thorium und seine Verbindungen; Legierungen, Dispersionen usw., die an U 235 abgereichertes Uran oder seine Verbindungen enthalten (EURATOM)	kg	*	-	-	-	-
	darunter zum Absatz bestimmt	kg	*	-	-	-	-
		1000 DM		-	-	-	-
2330 14 000	Andere radioaktive Elemente, Isotope und Verbindungen; Legierungen, Dispersionen usw., die diese Elemente enthalten; radioaktive Rückstände	GBq	*	-	-	-	-
	darunter zum Absatz bestimmt	GBq	*	-	-	-	-
		1000 DM		-	-	-	-
2330 20 000	Nicht bestrahlte Brennstoffelemente (EURATOM)	kg	*	-	.	.	1
	darunter zum Absatz bestimmt	kg	*	-	.	.	1
		1000 DM		-	.	.	1
2330 90 000	Wiederaufarbeitung von radioaktiven Brennelementen	1000 DM		-	-	-	-
2399 00 000	Veredlung von Erzeugnissen dieser Güterabteilung (ohne Wiederaufarbeitung von radioaktiven Brennelementen)	1000 DM		-	.	.	1
	Chemische Erzeugnisse						
	Edelgase, Wasserstoff, Stickstoff, Sauerstoff						
2411 11 200	- Argon	1000 m3	*	-	38 260	41 480	23
	darunter zum Absatz bestimmt	1000 m3	*	-	.	.	23
		1000 DM		-	56 887	61 754	13
2411 11 300	- Edelgase (ohne Argon)	1000 m3	*	-	.	.	3
	darunter zum Absatz bestimmt	1000 m3	*	-	.	.	3
		1000 DM		-	1 674	3 332	3
2411 11 500	- Wasserstoff	1000 m3	*	-	535 656	598 341	26
	darunter zum Absatz bestimmt	1000 m3	*	-	248 566	263 883	24
		1000 DM		-	32 831	34 105	17
2411 11 600	- Stickstoff	1000 m3	*	-	871 282	857 113	36
	darunter zum Absatz bestimmt	1000 m3	*	-	655 337	659 958	34
		1000 DM		-	102 581	105 028	15
2411 11 700	- Sauerstoff	1000 m3	*	-	1 495 214	1 474 717	42
	darunter zum Absatz bestimmt	1000 m3	*	-	923 807	1 004 658	37
		1000 DM		-	164 617	174 833	18
	Gasförmige anorganische Sauerstoffverbindungen der Nichtmetalle (ohne Schwefeldioxid)						
2411 12 350	- Kohlenstoffdioxid	t	*	-	207 066	238 901	15
	- - gasförmig oder flüssig	t	*	-	.	.	14
	darunter zum Absatz bestimmt	1000 DM		-	20 656	16 621	11
2411 12 370	- - fest	t	*	-	15 091	7 840	3
	darunter zum Absatz bestimmt	t	*	-	.	.	3
		1000 DM		-	6 789	3 558	3
2411 12 500	- Schwefeltrioxid, Diersentrioxid	t	*	-	.	.	2
	darunter zum Absatz bestimmt	t	*	-	.	.	2
		1000 DM		-	.	.	2
2411 12 700	- Stickstoffoxide	t	*	-	-	-	-
	darunter zum Absatz bestimmt	t	*	-	-	-	-
		1000 DM		-	-	-	-
2411 12 900	- Andere anorganische Sauerstoffverbindungen der Nichtmetalle	t	*	-	.	87 026	6
	darunter zum Absatz bestimmt	t	*	-	.	.	3
		1000 DM		-	559	.	4
2411 13 000	Flüssige Luft (einschl. von Edelgasen befreiter flüssiger Luft); Preßluft	t	*	-	94 633	94 945	16
	darunter zum Absatz bestimmt	t	*	-	.	.	15
		1000 DM		-	.	.	2
2412 11 300	Zinkoxid; Zinkperoxid; Titanoxide	t	*	-	.	14 309	8
	- Zinkoxid; Zinkperoxid	t	*	-	15 353	14 289	8
	darunter zum Absatz bestimmt	t	*	-	26 744	26 549	8
		1000 DM		-			
2412 11 500	- Titanoxide	t-TiO2	*	-	.	107 003	6
	darunter zum Absatz bestimmt	t-TiO2	*	-	63 148	68 907	6
		1000 DM		-	218 483	244 695	5

5 Produktion nach Güterarten - Deutschland

Melde-Nr.	Bezeichnung	Einheit	4. VJ 1994	3. VJ 1995	4. VJ 1995	4. VJ 1995 Anzahl	
						Betr.	Unt.
1	2	3	4	5	6	7	8
	Chromoxide und -hydroxide; Manganoxide; Bleioxide; Mennige und Orangemennige; Kupferoxide und -hydroxide						
2412 12 150	- Chromoxide und -hydroxide - - Chromtrioxid	t t	* -	- -	. .	2 2	2 2
	darunter zum Absatz bestimmt	1000 DM	-	-	.	.	.
2412 12 190	- - Chromoxide und -hydroxide (ohne Chromtrioxid)	t	*	-	3 768	5 798	4 3
	darunter zum Absatz bestimmt	t	-	-	.	.	.
		1000 DM	-	-	34 572	29 381	4 3
2412 12 350	- Manganoxide - - Mangandioxid	t	*	-	.	.	1 1
	darunter zum Absatz bestimmt	t	-	-	.	.	.
		1000 DM	-	-	.	.	1 1
2412 12 390	- - Manganoxide (ohne Mangandioxid)	t	*	-	-	-	-
	darunter zum Absatz bestimmt	t	-	-	-	-	-
		1000 DM	-	-	-	-	-
2412 12 530	- Bleioxide; Mennige und Orangemennige - - Bleimonoxid (Lithargyrum, Massicot)	t t	* -	- -	- -	- -	- -
	darunter zum Absatz bestimmt	t	-	-	-	-	-
		1000 DM	-	-	-	-	-
2412 12 550	- - Mennige und Orangemennige	t-PbO	*	-	3 781	4 390	4 4
	darunter zum Absatz bestimmt	t-PbO	-	-	3 781	4 390	4 4
		1000 DM	-	-	5 087	6 033	4 4
2412 12 570	- - Andere Bleioxide	t	*	-	9 968	9 382	3 3
	darunter zum Absatz bestimmt	t	-	-	9 968	9 382	3 3
		1000 DM	-	-	11 086	11 219	3 3
2412 12 700	- Kupferoxide und -hydroxide	t	*	-	.	6	3 3
	darunter zum Absatz bestimmt	t	-	-	.	6	3 3
		1000 DM	-	-	103	48	3 3
	Ausgewählte anorganische Basen; ausgewählte Metalloxide (einschl. Erdpigmente, Metallhydroxiden und -peroxiden, a.n.g.)						
2412 13 130	- Eisenoxide und -hydroxide, Erdpigmente	t	*	-	.	.	11 10
	darunter zum Absatz bestimmt	t	-	-	.	.	11 10
		1000 DM	-	-	53 288	43 000	11 10
2412 13 150	- - Erdpigmente (Geschönte Farberden) mit einem Gehalt an gebundenem Eisen von 70 GHT oder mehr, berechnet als Fe2O3	t	*	-	.	.	2 2
	darunter zum Absatz bestimmt	t	-	-	.	.	2 2
		1000 DM	-	-	.	.	2 2
2412 13 300	- Cobaltoxide und -hydroxide; handelsübliche Cobaltoxide	t	*	-	35	.	2 2
	darunter zum Absatz bestimmt	t	-	-	35	.	2 2
		1000 DM	-	-	1 941	.	2 2
2412 13 530	- Lithiumoxid und -hydroxid; Vanadiumoxide und -hydroxide	t	*	-	.	.	1 1
	darunter zum Absatz bestimmt	t	-	-	.	.	1 1
		1000 DM	-	-	.	.	1 1
2412 13 550	- - Vanadiumoxide und -hydroxide	t	*	-	-	-	-
	darunter zum Absatz bestimmt	t	-	-	-	-	-
		1000 DM	-	-	-	-	-
2412 13 630	- Nickeloxide und -hydroxide, Germaniumoxide und Zirkonoxid	t	*	-	.	.	2 2
	darunter zum Absatz bestimmt	t	-	-	.	.	2 2
		1000 DM	-	-	.	.	2 2
2412 13 650	- - Germaniumoxide und Zirkonoxid	t	*	-	-	.	1 1
	darunter zum Absatz bestimmt	t	-	-	-	.	1 1
		1000 DM	-	-	.	.	1 1
2412 13 730	- Molybdänoxide und -hydroxide, Antimonoxide	t	*	-	.	.	2 1
	darunter zum Absatz bestimmt	t	-	-	.	.	2 1
		1000 DM	-	-	.	.	2 1
2412 13 750	- - Antimonoxide	t	*	-	.	.	2 2
	darunter zum Absatz bestimmt	t	-	-	.	.	2 2
		1000 DM	-	-	.	.	2 2
2412 13 900	- Andere anorganische Basen, weder in den Unterkategorien 2412 11 bis 2412 13 noch in der Unterkategorie 2413 15 genannt	t	*	-	6 056	5 821	12 9
	darunter zum Absatz bestimmt	t	-	-	6 056	5 821	12 9
		1000 DM	-	-	24 114	20 230	12 9

5 Produktion nach Güterarten - Deutschland

Melde-Nr.	Bezeichnung	Einheit	4. VJ 1994	3. VJ 1995	4. VJ 1995	4. VJ 1995 Anzahl	
						Betr.	Unt.
1	2	3	4	5	6	7	8
	Synthetische organische Farbmittel, auch chemisch einheitlich; Farbstoffe sowie Zubereitungen auf deren Grundlage; synthetische organische Erzeugnisse als fluoreszierende Aufheller; Farblacke und Zubereitungen auf deren Grundlage						
2412 21 100	- Dispersionsfarbstoffe und Zubereitungen	t	*	-	4 795	4 616	13
	darunter zum Absatz bestimmt	t	*	-	.	3 686	13
		1000 DM		-	77 742	73 940	11
2412 21 200	- Säurefarbstoffe, auch metallisiert und Beizenfarbstoffe sowie Zubereitungen	t	*	-	6 162	7 674	22
	darunter zum Absatz bestimmt	t	*	-	.	.	22
		1000 DM		-	109 729	102 334	20
2412 21 300	- Basische Farbstoffe und Zubereitungen	t	*	-	4 254	6 054	5
	darunter zum Absatz bestimmt	t	*	-	.	5	5
		1000 DM		-	67 014	51 627	5
2412 21 400	- Direktfarbstoffe und Zubereitungen	t	*	-	4 305	5 030	11
	darunter zum Absatz bestimmt	t	*	-	.	11	9
		1000 DM		-	39 042	41 698	9
	- Küpenfarbstoffe, Reaktivfarbstoffe, organische Pigmente sowie andere synthetische organische Farbmittel und deren Zubereitungen						
2412 21 503	- - Synthetische Lebensmittelfarben	t	*	-	.	6	5
	darunter zum Absatz bestimmt	t	*	-	541	501	6
		1000 DM		-	32 965	35 322	5
2412 21 509	- - Andere Küpenfarbstoffe, Reaktivfarbstoffe, organische Pigmente sowie andere synthetische organische Farbmittel und deren Zubereitungen	t	*	-	26 012	26 618	22
	darunter zum Absatz bestimmt	t	*	-	21 685	21 617	22
		1000 DM		-	635 726	608 311	14
2412 21 600	- Synthetische organische Erzeugnisse als fluoreszierende Aufheller	t	*	-	18 199	16 390	7
	darunter zum Absatz bestimmt	t	*	-	.	7	7
		1000 DM		-	82 745	81 333	7
2412 21 700	- Farblacke; Zubereitungen auf der Grundlage von Farblacken	t	*	-	.	.	1
	darunter zum Absatz bestimmt	t	*	-	.	.	1
		1000 DM		-	.	.	1
	Pflanzliche Gerbstoffauszüge; Tannine und ihre Derivate; Farbmittel pflanzlichen oder tierischen Ursprungs (ohne Tierisches Schwarz), auch chemisch einheitlich und Zubereitungen auf deren Grundlage						
2412 22 500	- Pflanzliche Gerbstoffauszüge, Tannine und ihre Salze, Ether, Ester und andere Derivate	t	*	-	-	-	-
	darunter zum Absatz bestimmt	t	*	-	-	-	-
		1000 DM		-	-	-	-
	- Farbmittel pflanzlichen oder tierischen Ursprungs und Zubereitungen auf der Grundlage dieser Farbstoffe (ohne Tierisches Schwarz)						
2412 22 703	- - Natürliche Lebensmittelfarben	t	*	-	355	325	5
	darunter zum Absatz bestimmt	t	*	-	355	325	5
		1000 DM		-	6 818	6 556	5
2412 22 709	- - Andere Farbmittel pflanzlichen oder tierischen Ursprungs (einschl. Farbstoffauszüge, ohne Tierisches Schwarz) und Zubereitungen auf der Grundlage dieser Farbstoffe	t	*	-	-	-	-
	darunter zum Absatz bestimmt	t	*	-	-	-	-
		1000 DM		-	-	-	-
	Synthetische organische Gerbstoffe; anorganische Gerbstoffe, Gerbstoffzubereitungen, auch natürliche Gerbstoffe enthaltend; Enzymzubereitungen zum Vorgerben						
2412 23 300	- Synthetische organische Gerbstoffe	t	*	-	.	7 104	9
	darunter zum Absatz bestimmt	t	*	-	.	16 369	9
		1000 DM		-	20 891	16 369	8
2412 23 500	- Anorganische Gerbstoffe, Gerbstoffzubereitungen, auch natürliche Gerbstoffe enthaltend; Enzymzubereitungen zum Vorgerben	t	*	-	18 710	22 662	5
	darunter zum Absatz bestimmt	t	*	-	17 759	21 247	5
		1000 DM		-	26 743	.	5

5 Produktion nach Güterarten - Deutschland

Melde- Nr.	Bezeichnung	Einheit	4. VJ 1994	3. VJ 1995	4. VJ 1995	4. VJ 1995 Anzahl	
						Betr.	Unt.
1	2	3	4	5	6	7	8
	Andere Farbmittel, Pigmente und deren Zubereitungen; anorganische Erzeugnisse als Luminophore, auch chemisch einheitlich						
	- Pigmente und Zubereitungen auf der Grundlage von Titandioxid						
2412 24 150	- mit einem Gehalt an Titandioxid von 80 GHT oder mehr	t-TiO2	*	-	.	4	4
	darunter zum Absatz bestimmt	t-TiO2		-	.	4	4
		1000 DM		-	66 810		
2412 24 190	- mit einem Gehalt an Titandioxid von weniger als 80 GHT	t-TiO2	*	-	1 797	2 439	9
	darunter zum Absatz bestimmt	t-TiO2		-	.	9	8
		1000 DM		-	28 163	26 166	
2412 24 300	- Pigmente und Zubereitungen auf der Grundlage von Chromverbindungen	t	*	-	689	562	8
	darunter zum Absatz bestimmt	t		-	689	8	7
		1000 DM		-	6 543	5 188	
2412 24 500	- Pigmente und Zubereitungen auf der Grundlage von Cadmiumverbindungen	t	*	-	38	28	3
	darunter zum Absatz bestimmt	t		-	38	28	3
		1000 DM		-	1 099	724	
2412 24 700	- Ultramarin, Lithopone und andere Pigmente und Zubereitungen, Magnetit, anorganische Erzeugnisse als Luminophore	t	*	-	46 238	38 243	15
	darunter zum Absatz bestimmt	t		-	.	14	12
		1000 DM		-	116 585	99 414	
	Halogene; Schwefel; Kohlenstoff; andere nicht gasförmige Nichtmetalle						
	- Halogene						
2413 11 110	- Chlor	t	*	-	813 701	777 085	18
	darunter zum Absatz bestimmt	t		-	122 731	150 889	13
		1000 DM		-	38 213	45 360	10
2413 11 130	- Jod	t	*	-	-	-	-
	darunter zum Absatz bestimmt	t		-	-	-	-
		1000 DM		-	-	-	-
2413 11 150	- Fluor	t	*	-	.	.	1
	darunter zum Absatz bestimmt	t		-	.	.	1
		1000 DM		-	.	.	
2413 11 170	- Brom	t	*	-	-	-	-
	darunter zum Absatz bestimmt	t		-	-	-	-
		1000 DM		-	-	-	-
2413 11 200	- Sublimierter oder gefällter Schwefel; kolloider Schwefel	t	*	-	305 007	324 232	29
	darunter zum Absatz bestimmt	t		-	298 943	318 791	26
		1000 DM		-	21 888	23 907	21
2413 11 300	- Ruß	t	*	-	77 464	83 457	8
	darunter zum Absatz bestimmt	t		-	.	83 457	8
		1000 DM		-	110 221	121 270	
2413 11 400	- Bor; Tellur	t	*	-	.	.	2
	darunter zum Absatz bestimmt	t		-	.	.	2
		1000 DM		-	.	.	
2413 11 530	- Silicium						
	- mit einem Gehalt an Silicium von 99,99 GHT oder mehr	t	*	-	.	.	2
	darunter zum Absatz bestimmt	t		-	.	.	2
		1000 DM		-	.	.	
2413 11 550	- mit einem Gehalt an Silicium von weniger als 99,99 GHT	t	*	-	.	.	2
	darunter zum Absatz bestimmt	t		-	.	.	2
		1000 DM		-	.	.	
2413 11 600	- Phosphor	t	*	-	.	.	1
	darunter zum Absatz bestimmt	t		-	.	.	1
		1000 DM		-	.	.	
2413 11 700	- Arsen	t	*	-	.	.	1
	darunter zum Absatz bestimmt	t		-	.	.	1
		1000 DM		-	.	.	
2413 11 900	- Selen	t	*	-	.	.	2
	darunter zum Absatz bestimmt	t		-	.	.	2
		1000 DM		-	.	.	
	Halogen- oder Schwefelverbindungen der Nichtmetalle						
	- Halogenide und Halogenoxide der Nichtmetalle						
2413 12 350	- Chloride und Chloridoxide des Phosphors	t	*	-	24 949	20 253	6
	darunter zum Absatz bestimmt	t		-	.	.	6
		1000 DM		-	15 950	17 984	
2413 12 370	- Halogenide und Halogenoxide der Nichtmetalle (ohne Chloride und Chloridoxide des Phosphors)	t	*	-	.	58 926	9
	darunter zum Absatz bestimmt	t		-	.	7	6
		1000 DM		-	26 059	27 480	
2413 12 500	- Kohlenstoffdisulfid	t	*	-	.	.	2
	darunter zum Absatz bestimmt	t		-	.	.	2
		1000 DM		-	.	.	

5 Produktion nach Güterarten - Deutschland

Melde- Nr.	Bezeichnung	Einheit	4. VJ 1994	3. VJ 1995	4. VJ 1995	4. VJ 1995 Anzahl	
						Betr.	Unt.
1	2	3	4	5	6	7	8
2413 12 700	- Sulfide der Nichtmetalle (ohne Kohlenstoffdisulfid); handelsübliches Phosphortrisulfid darunter zum Absatz bestimmt	t t 1000 DM	* - -	- - -	. . .	2 2	2 2
	Alkalimetalle, Erdalkalimetalle; Seltenerdmetalle; Scandium und Yttrium, auch untereinander gemischt oder miteinander legiert; Quecksilber						
2413 13 250	- Alkalimetalle - - Natrium darunter zum Absatz bestimmt	t t 1000 DM	* - -	- - -	- - -	- - -	- - -
2413 13 290	- - Alkalimetalle (ohne Natrium) darunter zum Absatz bestimmt	t t 1000 DM	* - -	- - -	- - -	- - -	- - -
2413 13 300	- Calcium darunter zum Absatz bestimmt	t t 1000 DM	* - -	- - -	- - -	- - -	- - -
2413 13 500	- Strontium und Barium darunter zum Absatz bestimmt	t t 1000 DM	* - -	- - -	- - -	- - -	- - -
2413 13 700	- Seltenerdmetalle, Scandium und Yttrium darunter zum Absatz bestimmt	t t 1000 DM	* - -	- - -	- - -	- - -	- - -
2413 13 800	- Quecksilber darunter zum Absatz bestimmt	t t 1000 DM	* - -	- - -	- - -	- - -	- - -
	Anorganische Säuren (ohne Salpetersäure, Nitriersäuren); nicht gasförmige anorganische Sauerstoffverbindungen der Nichtmetalle						
2413 14 130	- Chlorwasserstoff (Salzsäure) - - Chlorwasserstoff (Salzsäure) darunter zum Absatz bestimmt	t-HCl t-HCl 1000 DM	* - -	- - -	234 274 80 949 30 475	227 274 86 913 29 360	29 25 19
2413 14 150	- - Chloroschwefelsäure darunter zum Absatz bestimmt	t t 1000 DM	* - -	- - -	4 410 1 768 885	4 567 1 950 959	3 3 3
2413 14 330	- Schwefelsäure, Oleum - - Schwefelsäure darunter zum Absatz bestimmt	t-SO2 t-SO2 1000 DM	* - -	- - -	583 851 344 366 30 302	550 735 329 045 31 154	28 23 21
2413 14 350	- - Oleum darunter zum Absatz bestimmt	t-SO2 t-SO2 1000 DM	* - -	- - -	114 872 60 806 6 564	131 258 62 295 6 323	7 7 7
	- Diphosphorpentaoxid, Phosphorsäure und Polyphosphorsäuren						
2413 14 530	- - Diphosphorpentaoxid darunter zum Absatz bestimmt	t-P2O5 t-P2O5 1000 DM	* - -	- - -	2 2 2
2413 14 550	- - Phosphorsäure und Polyphosphorsäuren darunter zum Absatz bestimmt	t-P2O5 t-P2O5 1000 DM	* - -	- - -	9 663 . . 9 173	10 769 9 491	9 8 8
2413 14 600	- Boroxide; Borsäuren; andere anorganische Säuren (ohne Fluorwasserstoff) darunter zum Absatz bestimmt	t t 1000 DM	* - -	- - -	28 056 12 940	23 066 10 054	7 6 6
	- Fluorwasserstoff, Siliciumdioxid, Schwefeldioxid						
2413 14 730	- - Fluorwasserstoff (Flußsäure) darunter zum Absatz bestimmt	t-HF t-HF 1000 DM	* - -	- - -	25 783 16 567 30 070	21 266 13 925 25 378	7 6 6
2413 14 750	- - Siliciumdioxid darunter zum Absatz bestimmt	t-SiO2 t-SiO2 1000 DM	* - -	- - -	68 440 432 712 151 405	32 822 30 800 138 113	15 14 11
2413 14 770	- - Schwefeldioxid darunter zum Absatz bestimmt	t-SO2 t-SO2 1000 DM	* - -	- - -	63 067 6 253	71 678 6 560	4 4 4
	Hydroxide und Peroxide des Natriums, Kaliums oder Magnesiums; Oxide, Hydroxide und Peroxide des Strontiums oder Bariums; Aluminiumhydroxid; Hydrazin und Hydroxylamin und ihre anorganischen Salze						
2413 15 250	- Natriumhydroxid - - fest (Ätznatron) darunter zum Absatz bestimmt	t-NaOH t-NaOH 1000 DM	* - -	- - -	9 195 6 562	. 6 941	4 3 3
2413 15 270	- - in wäßriger Lösung (Natronlauge) darunter zum Absatz bestimmt	t-NaOH t-NaOH 1000 DM	* - -	- - -	799 075 432 712 163 526	842 042 451 842 173 432	25 25 19

5 Produktion nach Güterarten - Deutschland

Melde-Nr.	Bezeichnung	Einheit	4. VJ 1994	3. VJ 1995	4. VJ 1995	4. VJ 1995 Anzahl	
						Betr.	Unt.
1	2	3	4	5	6	7	8
2413 15 350	- Kaliumhydroxid - - fest (Ätzkali) darunter zum Absatz bestimmt	t-KOH t-KOH 1000 DM	* - -	-	2 2	2 2
2413 15 370	- - in wäßriger Lösung (Kalilauge) darunter zum Absatz bestimmt	t-KOH t-KOH 1000 DM	* - -	-	3 3	3 3
2413 15 500	- Peroxide des Natriums oder des Kaliums darunter zum Absatz bestimmt	t t 1000 DM	* - -	- - -	- - -	- -	- -
2413 15 600	- Magnesiumhydroxid und -peroxid; Oxide, Hydroxide und Peroxide des Strontiums oder des Bariums darunter zum Absatz bestimmt	t t 1000 DM	* - -	. . 4 628	. . .	4 4	3 3
2413 15 700	- Aluminiumhydroxid darunter zum Absatz bestimmt	t-Al2O3 t-Al2O3 1000 DM	* - -	- 289 720 69 277	. . 85 597	4 4	4 4
2413 15 800	- Hydrazin und Hydroxylamin und ihre anorganischen Salze darunter zum Absatz bestimmt	t t 1000 DM	* - -	- 15 140	2 2	2 2
2413 21 100	Fluoride, Fluorosilikate, -aluminat und andere komplexe Fluorosilicate; Chloride (ohne Ammoniumchlorid), Chloridoxide, Chloridhydroxide; Bromide, Bromidoxide; Jodide, Jodidoxide - Fluoride; Fluorosilikate, Fluoroaluminat und andere komplexe Fluorosilicate darunter zum Absatz bestimmt	t-F t-F 1000 DM	* - -	- 6 716 42 892	5 889 . 43 291	9 9	9 9
2413 21 300	- Chloride (ohne Ammoniumchlorid) darunter zum Absatz bestimmt	t t 1000 DM	* - -	- 78 308 62 133 34 202	90 097 70 218 36 352	23 22	18 18
2413 21 500	- Chloridoxide und Chloridhydroxide darunter zum Absatz bestimmt	t t 1000 DM	* - -	- 15 412 .	17 008 . .	9 8	9 8
2413 21 700	- Bromide und Bromidoxide, Jodide und Jodidoxide darunter zum Absatz bestimmt	t t 1000 DM	* - -	- 167 2 268	218 . 2 339	6 5	6 5
2413 22 350	Hypochlorite, Chlorite, Hypobromite, Chlorate, Perchlorate, Bromate und Perbromate, Jodate und Perjodate - Hypochlorite; handelsübliches Calciumhypochlorit; Chlorite; Hypobromite - - Calciumhypochlorite (einschl. handelsüblichem Calciumhypochlorit) darunter zum Absatz bestimmt	t-Cl t-Cl 1000 DM	* - -	-	1 1	1 1
2413 22 390	- - Andere Hypochlorite; Chlorite; Hypobromite darunter zum Absatz bestimmt	t-Cl t-Cl 1000 DM	* - -	- 10 195 9 269	9 514 5 901	11 10	6 6
2413 22 550	- Chlorate und Perchlorate; Bromate und Perbromate; Jodate und Perjodate - - Natriumchlorat darunter zum Absatz bestimmt	t t 1000 DM	* - -	- - -	- - -	- -	- -
2413 22 590	- - Andere Chlorate; Perchlorate; Bromate und Perbromate; Jodate und Perjodate darunter zum Absatz bestimmt	t t 1000 DM	* - -	- - -	- - -	- -	- -
2413 31 130	Sulfide; Polysulfide; Dithionite und Sulfoxylate; Sulfite; Thiosulfate; Sulfate; Alaune; Persulfate - Sulfide; Polysulfide und Sulfoxylate - - Sulfide; Polysulfide darunter zum Absatz bestimmt	t-S t-S 1000 DM	* - -	- 3 307 7 568	3 411 3 185 6 800	14 13	13 12
2413 31 150	- - Dithionite; Sulfoxylate darunter zum Absatz bestimmt	t t 1000 DM	* - -	- . 35 997	. . 35 981	3 3	3 3
2413 31 330	- Sulfite; Thiosulfate - - Sulfite darunter zum Absatz bestimmt	t-Na2S2O5 t-Na2S2O5 1000 DM	* - -	- 32 716 28 281 18 884	34 668 29 682 19 866	5 5	4 4
2413 31 350	- - Thiosulfate darunter zum Absatz bestimmt	t t 1000 DM	* - -	- . 1 591	. . .	3 3	3 3

5 Produktion nach Güterarten - Deutschland

Melde-Nr.	Bezeichnung	Einheit	4. VJ 1994	3. VJ 1995	4. VJ 1995	4. VJ 1995 Anzahl	
						Betr.	Unt.
1	2	3	4	5	6	7	8
2413 31 530	- Sulfate - - Aluminiumsulfat darunter zum Absatz bestimmt	t-Al2O3 t-Al2O3 1000 DM	* - -	- - -	7 240 12 570 7 270	6 6 6	6 6 6
2413 31 550	- - Bariumsulfat darunter zum Absatz bestimmt	t t 1000 DM	* - -	- - -	- - -	- - -	- - -
2413 31 570	- - Andere Sulfate darunter zum Absatz bestimmt	t t 1000 DM	* - -	- - -	98 516 83 363 18 175	127 356 74 592 17 420	26 23 24 22
2413 31 730	- Alaune; Peroxosulfate (Persulfate) - - Alaune darunter zum Absatz bestimmt	t t 1000 DM	* - -	- - -	639 639 1 741	569 569 1 741	3 3 3 3
2413 31 750	- - Peroxosulfate (Persulfate) darunter zum Absatz bestimmt	t t 1000 DM	* - -	- - -	3 3 2 2
2413 32 100	Nitrate (ohne Kalium-, Natrium- und Ammoniumnitrat); Phosphinate (Hypophosphite), Phosphonate (Phosphite), Phosphate und Polyphosphate - Nitrate (ohne Kalium-, Natrium- und Ammoniumnitrat) darunter zum Absatz bestimmt	t-N t-N 1000 DM	* - -	- - -	1 039 5 417 5 653	1 003 5 653 5 653	8 7 7 7
2413 32 200	- Phosphinate (Hypophosphite), Phosphonate (Phosphite) darunter zum Absatz bestimmt	t t 1000 DM	* - -	- - -	. . . 3 396	. . . 4 149	4 4 4 4
2413 32 300	- Mononatriumdihydrogenphosphat und Dinatriumhydrogenphosphat darunter zum Absatz bestimmt	t-P2O5 t-P2O5 1000 DM	* - -	- - -	. . . 4 061	. . . 3 552	5 5 5 5
2413 32 400	- Calciumhydrogenorthophosphat (Dicalciumphosphat) darunter zum Absatz bestimmt	t-P2O5 t-P2O5 1000 DM	* - -	- - -	2 2 2 2
2413 32 500	- Trinatrium-, Kalium- und Calciumphosphate (ohne Calciumhydrogenorthophosphat), Polyphosphate (ohne Natriumtriphosphat) darunter zum Absatz bestimmt	t-P2O5 t-P2O5 1000 DM	* - -	- - -	. . . 30 948	. . . 30 948	7 7 7 7
2413 32 700	- Natriumtriphosphat (Natriumtripolyphosphat) darunter zum Absatz bestimmt	t-P2O5 t-P2O5 1000 DM	* - -	- - -	13 084 13 084 56 007	11 662 11 662 52 282	5 5 5 5
2413 33 103	Carbonate (ohne Ammoniumcarbonat); Peroxocarbonate (Percarbonate) - Dinatriumcarbonat (Soda) - - in Pulverform mit einer Schüttdichte von weniger als 700 g/l darunter zum Absatz bestimmt	t-Na2CO3 t-Na2CO3 1000 DM	* - -	- - -	361 777 205 287 49 139	384 720 216 078 51 101	5 5 5 5
2413 33 109	- - Anderes Dinatriumcarbonat (Soda) darunter zum Absatz bestimmt	t-Na2CO3 t-Na2CO3 1000 DM	* - -	- - -	187 082 . . 45 108	200 897 . . 44 848	8 7 7 7
2413 33 200	- Natriumhydrogencarbonat (Natriumbicarbonat) darunter zum Absatz bestimmt	t t 1000 DM	* - -	- - -	20 456 . . 10 066	22 445 . . 10 450	6 6 6 6
2413 33 300	- Kaliumcarbonate darunter zum Absatz bestimmt	t-K2CO3 t-K2CO3 1000 DM	* - -	- - -	2 2 2 2
2413 33 400	- Calciumcarbonat darunter zum Absatz bestimmt	t t 1000 DM	* - -	- - -	20 082 20 082 13 639	19 156 19 156 12 803	5 5 5 5
2413 33 500	- Bariumcarbonat darunter zum Absatz bestimmt	t-BaCO3 t-BaCO3 1000 DM	* - -	- - -	3 3 3 3
2413 33 600	- Bleicarbonat darunter zum Absatz bestimmt	t t 1000 DM	* - -	- - -	- - -	- - -	- - - -
2413 33 710	- - Andere Carbonate (ohne Ammoniumcarbonat) und Peroxocarbonate (Percarbonate), a.n.g. - - Lithiumcarbonate darunter zum Absatz bestimmt	t t 1000 DM	* - -	- - -	- - -	- - -	- - - -
2413 33 730	- - Strontiumcarbonat darunter zum Absatz bestimmt	t t 1000 DM	* - -	- - -	2 2 2 2

5 Produktion nach Güterarten - Deutschland

Melde-Nr.	Bezeichnung	Einheit	4. VJ 1994	3. VJ 1995	4. VJ 1995	4. VJ 1995 Anzahl	
						Betr.	Unt.
1	2	3	4	5	6	7	8
2413 33 750	- - Bismutcarbonat darunter zum Absatz bestimmt	t 1000 DM	*	-	-	-	-
2413 33 790	- - Andere Carbonate; Peroxocarbonate (Percarbonate) darunter zum Absatz bestimmt	t 1000 DM	*	-	15 912	6	6
	Salze der Säuren der Metalloxide oder Metallperoxide; Edelmetalle in kolloidem Zustand; anorganische oder organische Verbindungen der Edelmetalle, auch chemisch nicht einheitlich; Edelmetallamalgame			15 149	13 127	6	6
2413 41 100	- Aluminate darunter zum Absatz bestimmt	t 1000 DM	*	-	.	8	7
				5 339	5 404	8	7
2413 41 200	- Zink- oder Bleichromate darunter zum Absatz bestimmt	t 1000 DM	*	-	.	2	2
				.	.	2	2
2413 41 300	- Chromate und Dichromate (ohne Zink- oder Bleichromate), Peroxo-chromate darunter zum Absatz bestimmt	t 1000 DM	*	-	2 437	6	5
				10 211	3 356	6	5
2413 41 400	- Manganite, Manganate und Permanganate	t 1000 DM	-	-	10 391	2	2
				.	.	2	2
2413 41 500	- Molybdate	t 1000 DM	-	-	.	1	1
				.	.	1	1
2413 41 600	- Wolframate	t 1000 DM	-	-	.	2	2
				.	.	2	2
2413 41 700	- Andere Salze der Säuren der Metalloxide oder Metallperoxide	t 1000 DM	-	1 070	1 390	8	7
	- Edelmetalle in kolloidem Zustand; anorganische oder organische Verbindungen der Edelmetalle, auch chemisch nicht einheitlich; Edelmetallamalgame			18 685	36 483		
2413 41 830	- - Silbernitrat	t 1000 DM	-	.	.	2	2
				.	.		
2413 41 850	- - Edelmetalle in kolloidem Zustand; andere anorganische oder organische Verbindungen der Edelmetalle, auch chemisch nicht einheitlich; Edelmetallamalgame (ohne Silbernitrat)	t 1000 DM	-	56	58	6	5
	Destilliertes Wasser, Leitfähigkeitswasser; andere anorganische Verbindungen, Amalgame von anderen Metallen als Edelmetallen			.	.		
2413 42 500	- Destilliertes Wasser, Leitfähigkeitswasser oder Wasser von gleicher Reinheit	t 1000 DM	-	.	5 423	8	8
				.	.		
2413 42 900	- Andere anorganische Verbindungen; Amalgame von anderen Metallen als Edelmetallen	t 1000 DM	-	1 891	800	3	3
				.	2 910		
2413 51 000	Isotope (ohne radioaktive Isotope); anorganische oder organische Verbindungen dieser Isotope, auch chemisch nicht einheitlich	t 1000 DM	-	-	-	-	-
	Cyanide, Cyanidoxide und komplexe Cyanide; Fulminate, Cyanate und Thiocyanate; Silicate (ohne Fluorosilicate); Borate/Peroxoborate; andere Salze der anorganischen Säuren/Peroxosäuren (ohne Azide)						
2413 52 200	- Cyanide, Cyanidoxide und komplexe Cyanide darunter zum Absatz bestimmt	t 1000 DM	*	-	16 960	5	4
				-	.	5	4
2413 52 300	- Fulminate, Cyanate und Thiocyanate darunter zum Absatz bestimmt	t 1000 DM	*	-	3 030	4	4
				-	3 030	4	4
				8 479	9 589		
2413 52 400	- Silicate (einschl. handelsüblicher Silicate der Alkalimetalle) darunter zum Absatz bestimmt	t-SiO2 t-SiO2 1000 DM	*	-	133 725	10	10
				-	60 119	10	10
2413 52 500	- Borate darunter zum Absatz bestimmt	t-B2O3 t-B2O3 1000 DM	*	-	.	1	1
				-	.	1	1
				.	.		
2413 52 600	- Peroxoborate (Perborate) darunter zum Absatz bestimmt	t-B2O3 t-B2O3 1000 DM	*	-	.	2	2
				-	.	2	2
				.	.		

5 Produktion nach Güterarten - Deutschland

Melde- Nr.	Bezeichnung	Einheit	4. VJ 1994	3. VJ 1995	4. VJ 1995	4. VJ 1995 Anzahl		
						Betr.	Unt.	
1	2	3	4	5	6	7	8	
2413 52 700	- Doppelsilicate oder komplexe Silicate darunter zum Absatz bestimmt	t 1000 DM	* -	- -	. 5 713	. 5 852	4 4	3 3
2413 52 900	- Andere Salze der anorganischen Säuren oder Peroxosäuren (ohne Azide) darunter zum Absatz bestimmt	t 1000 DM	* -	- -	428 2 084	501 1 866	6 6	6 6
2413 53 000	Wasserstoffperoxid, auch mit Harnstoff verfestigt darunter zum Absatz bestimmt	t-H2O2 1000 DM	* -	- -	4 4	4 4
2413 54 300	Phosphide, Carbide, Hydride, Nitride, Azide, Silicide und Boride - Phosphide, auch chemisch nicht einheitlich (ohne Ferrophosphor) darunter zum Absatz bestimmt	t 1000 DM	* -	- -	- -	- -	- -	- -
2413 54 500	- Carbide, auch chemisch nicht einheitlich darunter zum Absatz bestimmt	kg 1000 DM	* -	- -	74 675 006 73 161	64 820 704 68 510	7 7	4 4
2413 54 700	- Hydride, Nitride, Azide, Silicide und Boride, auch chemisch nicht einheitlich	t 1000 DM	- -	- -	306 12 391	180 10 831	6	5
2413 55 000	Anorganische oder organische Verbindungen der Seltenen Erden (einschl. der Lanthaniden) oder Mischungen derselben	t 1000 DM	- -	- -	1	1
2413 56 000	Raffinierter Schwefel (ohne sublimierten, gefällten und kolloiden Schwefel)	t 1000 DM	- -	- -	- -	- -	-	-
2413 57 000	Schwefelkiesabbrände	t 1000 DM	- -	- -	- -	. .	1	1
2413 58 500	Piezoelektrischer Quarz, auch bearbeitet, andere synthetische oder rekonstituierte Steine, roh oder nur gesägt oder grob geformt, jedoch weder aufgereiht noch montiert oder gefaßt - Piezoelektrischer Quarz, auch bearbeitet	g 1000 DM	- -	- -	- -	- -	-	-
2413 58 700	- Andere synthetische oder rekonstituierte Steine	g 1000 DM	- -	- -	1 684 .	1 505 .	3	3
2414 11 200	Acyclische Kohlenwasserstoffe - Acyclische Kohlenwasserstoffe, gesättigt darunter zum Absatz bestimmt	t 1000 DM	* -	- -	. 2 905	. 2 938	4 4	4 4
2414 11 300	- Ethylen darunter zum Absatz bestimmt	t 1000 DM	* -	- -	935 784 554 517 257 163	1 010 690 601 458 281 352	9 9	7 7
2414 11 400	- Propen (Propylen) darunter zum Absatz bestimmt	t 1000 DM	* -	- -	667 680 380 571 151 436	691 957 388 500 123 841	12 10	10 8
2414 11 500	- Buten (Butylen) und seine Isomere darunter zum Absatz bestimmt	t 1000 DM	* -	- -	222 356 123 002 55 005	230 496 128 677 58 355	9 8	7 6
2414 11 650	- Buta-1,3-dien und Isopren - - Buta-1,3-dien darunter zum Absatz bestimmt	t 1000 DM	* -	- -	170 331 64 961 .	171 204 66 953 .	5 5	5 5
2414 11 670	- - Isopren darunter zum Absatz bestimmt	t 1000 DM	* -	- -	- -	- -	-	-
2414 11 900	- Andere ungesättigte acyclische Kohlenwasserstoffe darunter zum Absatz bestimmt	t 1000 DM	* -	- -	61 375 59 060 .	58 217 67 369 .	37 35	15 13
2414 12 130	Cyclische Kohlenwasserstoffe - Alicyclische Kohlenwasserstoffe - - Cyclohexan darunter zum Absatz bestimmt	t 1000 DM	* -	- -	3 2	3 2
2414 12 150	- - Andere alicyclische Kohlenwasserstoffe darunter zum Absatz bestimmt	t 1000 DM	* -	- -	592 1 797 .	657 2 370 .	5 5	4 4
2414 12 230	- Benzol, Toluol - - Benzol darunter zum Absatz bestimmt	t 1000 DM	* -	- -	618 013 402 357 117 208	568 844 382 401 108 133	13 9	11 8
2414 12 250	- - Toluol darunter zum Absatz bestimmt	t 1000 DM	* -	- -	142 580 49 770 .	132 355 44 481 .	9 8	8 7

5 Produktion nach Güterarten - Deutschland

Melde-Nr.	Bezeichnung	Einheit	4. VJ 1994	3. VJ 1995	4. VJ 1995	4. VJ 1995 Anzahl	
						Betr.	Unt.
1	2	3	4	5	6	7	8
2414 12 430	- Xylole - - o-Xylol darunter zum Absatz bestimmt	t t 1000 DM	* - -	- 62 595 27 208	64 368 21 096	6 5	5 4
2414 12 450	- - p-Xylol darunter zum Absatz bestimmt	t t 1000 DM	* - -	- 108 902 54 709	110 617 59 486	5 5	4 4
2414 12 470	- - m-Xylol und Xylol-Isomerenmischungen darunter zum Absatz bestimmt	t t 1000 DM	* - -	- 21 577 6 894	20 342 20 342 5 694	4 4	4 4
2414 12 500	- Styrol darunter zum Absatz bestimmt	t t 1000 DM	* - -	- 244 031 40 417	227 905 26 122	3 3	3 3
2414 12 600	- Ethylbenzol darunter zum Absatz bestimmt	t t 1000 DM	* - -	- 256 479 6 969	252 557 5 782	5 4	5 4
2414 12 700	- Cumol darunter zum Absatz bestimmt	t t 1000 DM	* - -	-	2 2	2 2
2414 12 800	- Naphthalin und Anthracen darunter zum Absatz bestimmt	t t 1000 DM	* - -	-	2 2	2 2
2414 12 900	- Biphenyl und Terphenyle; andere aromatische Kohlenwasserstoffe darunter zum Absatz bestimmt	t t 1000 DM	* - -	- 11 653 10 551 17 298	12 687 . 18 621	9 8	8 7
2414 13 130	Chlorderivate der acyclischen Kohlenwasserstoffe - Chlormethan (Methylchlorid) und Chlorethan (Ethylchlorid) Dichlormethan (Methylenchlorid) - - Chlormethan (Methylchlorid) und Chlorethan (Ethylchlorid) darunter zum Absatz bestimmt	t t 1000 DM	* - -	- . . .	47 923 23 157 19 676	4 3	4 3
2414 13 150	- - Dichlormethan (Methylenchlorid) darunter zum Absatz bestimmt	t t 1000 DM	* - -	- 21 079 27 216	19 059 17 965	4 3	4 3
2414 13 230	- - Chloroform (Trichlormethan) darunter zum Absatz bestimmt	t t 1000 DM	* - -	- . .	14 157 6 116	4 4	4 4
2414 13 250	- - Kohlenstofftetrachlorid (Tetrachlorkohlenstoff) darunter zum Absatz bestimmt	t t 1000 DM	* - -	-	2 2	2 2
2414 13 530	- - 1,2-Dichlorethan (Äthylendichlorid) darunter zum Absatz bestimmt	t t 1000 DM	* - -	- 400 764 59 803 27 015	415 528 53 468 19 928	9 6	8 6
2414 13 550	- - 1,2-Dichlorpropan (Propylendichlorid) und Dichlorbutane darunter zum Absatz bestimmt	t t 1000 DM	* - -	- . 3 046 309	. .	2 2	2 2
2414 13 590	- - Andere gesättigte Chlorderivate der acyclischen Kohlenwasserstoffe, a.n.g. darunter zum Absatz bestimmt	t t 1000 DM	* - -	- 2 505 7 491	2 764 6 309	5 5	5 5
2414 13 710	- - Ungesättigte Chlorderivate der acyclischen Kohlenwasserstoffe - - Vinylchlorid (Chlorethylen) darunter zum Absatz bestimmt	t t 1000 DM	* - -	- 295 479 107 175 112 470	329 298 146 946 121 248	7 5	6 4
2414 13 730	- - Trichlorethylen darunter zum Absatz bestimmt	t t 1000 DM	* - -	-	2 2	2 2
2414 13 750	- - Tetrachlorethylen (Perchlorethylen) darunter zum Absatz bestimmt	t t 1000 DM	* - -	-	2 2	2 2
2414 13 790	- - Andere ungesättigte Chlorderivate der acyclischen Kohlenwasserstoffe darunter zum Absatz bestimmt	t t 1000 DM	* - -	-	6 5	6 5
2414 14 500	Sulfo-, Nitro- oder Nitrosoderivate der Kohlenwasserstoffe, auch halogeniert - Nur Sulfogruppen enthaltende Derivate der Kohlenwasserstoffe, ihre Salze und ihre Ethylester darunter zum Absatz bestimmt	t t 1000 DM	* - -	- . 3 973 3 257 7 398	20 487 . 8 246 2 965 6 513	5 5	5 5

StBA, FS4, R 3.1, 4.VJ 1995

5 Produktion nach Güterarten - Deutschland

Melde-Nr.	Bezeichnung	Einheit	4. VJ 1994	3. VJ 1995	4. VJ 1995	4. VJ 1995 Anzahl	
						Betr.	Unt.
1	2	3	4	5	6	7	8
2414 14 700	- Nur Nitro- oder nur Nitrosogruppen enthaltende Derivate der Kohlenwasserstoffe darunter zum Absatz bestimmt	t t 1000 DM	* - -	- . .	. 5 748 .	6 4	4 3
2414 14 900	- Andere Sulfo-, Nitro- oder Nitrosoderivate der Kohlenwasserstoffe, auch halogeniert darunter zum Absatz bestimmt	t t 1000 DM	* - -	- 6 274 20 756	. 5 336 18 397	9 7	7 6
2414 15 100	- Andere Halogenderivate der Kohlenwasserstoffe (ohne Sulfo-, Nitro- oder Nitrosoderivate) - Fluor-, Brom- oder Jodderivate der acyclischen Kohlenwasserstoffe	t t 1000 DM	- - -	3	2
2414 15 300	- Halogenderivate der acyclischen Kohlenwasserstoffe mit zwei oder mehr verschiedenen Halogenen	t t 1000 DM	- - -	3	3
2414 15 530	- Halogenderivate der alicyclischen Kohlenwasserstoffe - 1,2,3,4,5,6-Hexachlorcyclohexan	t t 1000 DM	- - -	- . .	- . .	1	1
2414 15 590	- - Andere Halogenderivate der alicyclischen Kohlenwasserstoffe (ohne 1,2,3,4,5,6-Hexachlorcyclohexan) - Halogenderivate der aromatischen Kohlenwasserstoffe	t t 1000 DM	- - -	33 434	40 503	5	5
2414 15 730	- - Chlorbenzol, o-Dichlorbenzol und p-Dichlorbenzol	t t 1000 DM	- - -	2	2
2414 15 750	- - Hexachlorbenzol und DDT (1,1,1-Trichlor-2,2-bis (p-chlorphenyl)-ethan)	t t 1000 DM	- - -	- . .	- . .	1	1
2414 15 790	- - Andere Halogenderivate der aromatischen Kohlenwasserstoffe	t t 1000 DM	- - -	17 899	22 719	9	7
2414 21 000	Technische Fettalkohole darunter zum Absatz bestimmt	t t 1000 DM	* - -	42 384 . 40 906	71 965 . 45 911	7 7	6 6
2414 22 100	Acyclische einwertige Alkohole - Methanol (Methylalkohol) darunter zum Absatz bestimmt	t t 1000 DM	* - -	363 933 258 249 64 026	355 617 248 512 59 887	13 10	11 10
2414 22 200	- Propan-1-ol (Propylalkohol) und Propan-2-ol (Isopropylalkohol) darunter zum Absatz bestimmt	t t 1000 DM	* - -	38 459 37 203 41 320	47 190 46 152 46 797	7 6	7 6
2414 22 300	- Butan-1-ol (n-Butylalkohol) darunter zum Absatz bestimmt	t t 1000 DM	* - -	92 479 26 928 38 213	86 665 31 360 35 373	4 3	4 3
2414 22 400	- Andere Butanole darunter zum Absatz bestimmt	t t 1000 DM	* - -	13 755 . 14 732	14 890 . 9 806	5 4	4 3
2414 22 500	- Pentanol (Amylalkohol) und seine Isomere darunter zum Absatz bestimmt	t t 1000 DM	* - -	6 377 . 10 777	7 857 . 13 383	3 3	3 3
2414 22 630	- Octanol und seine Isomere und andere einwertige gesättigte Alkohole - - Octanol (Octylalkohol) und seine Isomere darunter zum Absatz bestimmt	t t 1000 DM	* - -	118 895 71 982 123 887	100 938 57 452 87 910	6 5	6 5
2414 22 690	- - Andere einwertige gesättigte Alkohole (z.B. Lauryl-, Cetyl- und Stearylalkohol) darunter zum Absatz bestimmt	t t 1000 DM	* - -	66 423 37 042 87 499	48 324 29 057 68 460	9 7	7 6
2414 22 730	- Einwertige ungesättigte Alkohole - - Acyclische Terpenalkohole (z.B. Geraniol, Citronellol, Linalool, Rhodinol, Nerol) darunter zum Absatz bestimmt	t t 1000 DM	* - -	. . 9 076	. . 8 051	3 3	3 3
2414 22 750	- - Andere einwertige ungesättigte Alkohole (z.B. Allylalkohol) darunter zum Absatz bestimmt	t t 1000 DM	* - -	5 5	5 5
2414 23 100	Zwei- und andere mehrwertige Alkohole; Halogen-, Sulfo-, Nitro- oder Nitrosoderivate der acyclischen Alkohole - Ethylenglykol (Ethandiol) darunter zum Absatz bestimmt	t t 1000 DM	* - -	71 241 . 69 708	65 036 . 58 477	4 4	4 4

5 Produktion nach Güterarten - Deutschland

Melde-Nr.	Bezeichnung	Einheit	4. VJ 1994	3. VJ 1995	4. VJ 1995	4. VJ 1995 Anzahl		
						Betr.	Unt.	
1	2	3	4	5	6	7	8	
2414 23 200	- Propylenglykol (Propan-1,2-diol) darunter zum Absatz bestimmt	t 1000 DM	* -	- -	47 466 89 182	46 437 79 445	6 6	6 6
2414 23 330	- - Andere acyclische zwei- und mehrwertige Alkohole - D-Glucitol (Sorbit), chemisch einheitlich darunter zum Absatz bestimmt	t 1000 DM	* -	- -	36 453 58 732	33 132 54 466	4 4	4 4
2414 23 390	- - Andere acyclische zwei- und mehrwertige Alkohole (z.B. Hexylenglykol, Trimethylolpropan, Pentaerythrit, Mannit) darunter zum Absatz bestimmt	t 1000 DM	* -	- -	94 672 53 857 152 795	94 126 50 893 141 883	10 10	10 10
2414 23 500	- Halogen-, Sulfo-, Nitro- oder Nitrosoderivate der acyclischen Alkohole darunter zum Absatz bestimmt	t 1000 DM	* -	- -	1 855 3 228	1 546 2 563	6 5	5 5
2414 23 730	- Cyclische Alkohole, ihre Halogen-, Sulfo-, Nitro- oder Nitrosoderivate - Alicyclische Alkohole, ihre Halogen-, Sulfo-, Nitro- oder Nitrosoderivate darunter zum Absatz bestimmt	t 1000 DM	* -	- -	41 710 27 853	40 964 32 938	10 10	9 9
2414 23 750	- - Aromatische Alkohole, ihre Halogen-, Sulfo-, Nitro- oder Nitrosoderivate darunter zum Absatz bestimmt	t 1000 DM	* -	- -	2 194 8 791	2 466 8 576	4 4	3 3
2414 24 150	Phenole, Phenolalkohole, ihre Halogen-, Sulfo-, Nitro- oder Nitrosoderivate - Einwertige Phenole - Phenol (Hydroxybenzol) und seine Salze darunter zum Absatz bestimmt	t 1000 DM	* -	- -	178 063	7 5	5 5
2414 24 170	- - Kresole und ihre Salze darunter zum Absatz bestimmt	t 1000 DM	* -	- -	2 2	2 2
2414 24 190	- - Andere einwertige Phenole und ihre Salze (z.B. Octylphenol, Nonylphenol, Xylenole, Naphthole) darunter zum Absatz bestimmt	t 1000 DM	* -	- -	18 767 11 694 37 767	22 808 11 307 36 458	12 11	10 10
2414 24 330	- Mehrwertige Phenole, Phenolalkohole - - 4,4'-Isopropylidendiphenol (Bisphenol A, Diphenylolpropan) und seine Salze darunter zum Absatz bestimmt	t 1000 DM	* -	- -	41 269 37 949	92 829 37 536	4 4	4 4
2414 24 350	- - Mehrwertige Phenole und ihre Salze (z.B. Resorcin, Hydrochinon) darunter zum Absatz bestimmt	t 1000 DM	* -	- -	845 12 585	1 190 9 993	5 4	4 4
2414 24 370	- - Phenolalkohole darunter zum Absatz bestimmt	t 1000 DM	* -	- -	- -	- -	- -	- -
2414 24 530	- Halogen-, Sulfo-, Nitro- oder Nitrosoderivate der Phenole oder Phenolalkohole - Nur Halogengruppen enthaltende Phenol- und Phenolalkoholderivate und ihre Salze darunter zum Absatz bestimmt	t 1000 DM	* -	- -	. 7 880	747 8 725	4 4	3 3
2414 24 550	- - Nur Sulfogruppen enthaltende Derivate der Phenole oder Phenolalkohole, ihre Salze und Ester darunter zum Absatz bestimmt	t 1000 DM	* -	- -	2 2	1 1
2414 24 590	- - Andere Halogen-, Sulfo-, Nitro- oder Nitrosoderivate der Phenole oder Phenolalkohole darunter zum Absatz bestimmt	t 1000 DM	* -	- -	133 1 776	139 1 522	6 5	6 5
2414 31 200	Technische einbasische Fettsäuren, saure Öle aus der Raffination - Stearinsäure darunter zum Absatz bestimmt	t 1000 DM	* -	- -	24 149 26 693	21 483 25 391	4 4	3 3
2414 31 300	- Ölsäure darunter zum Absatz bestimmt	t 1000 DM	* -	- -	1 635 . .	739 1 148	4 4	4 4

5 Produktion nach Güterarten - Deutschland

Melde-Nr.	Bezeichnung	Einheit	4. VJ 1994	3. VJ 1995	4. VJ 1995	4. VJ 1995 Anzahl	
						Betr.	Unt.
1	2	3	4	5	6	7	8
2414 31 500	- Tallölfettsäuren darunter zum Absatz bestimmt	t 1000 DM	*	-	-	-	-
	- Andere technische einbasische Fettsäuren						
2414 31 950	- - Destillierte Fettsäuren darunter zum Absatz bestimmt	t 1000 DM	*	-	55 047 61 499	49 862 52 890	8 8
2414 31 970	- - Andere technische einbasische Fettsäuren, nicht destilliert darunter zum Absatz bestimmt	t 1000 DM	*	-	9 243 7 460	8 751 5 551	11 10
	Gesättigte acyclische einbasische Carbonsäuren und ihre Anhydride, Halogenide, Peroxide und Peroxysäuren; ihre Halogen-, Sulfo-, Nitro- oder Nitrosoderivate						
2414 32 150	- Ester der Essigsäure - - Ethylacetat darunter zum Absatz bestimmt	t 1000 DM	*	-	.	.	3 3
2414 32 170	- - Vinylacetat darunter zum Absatz bestimmt	t 1000 DM	*	-	.	.	2 1
2414 32 190	- - Andere Ester der Essigsäure (z.B. n-Butylacetat, Isobutylacetat, 2-Ethoxyethylacetat) darunter zum Absatz bestimmt	t 1000 DM	*	-	42 342 40 535 95 550	44 026 41 390 86 390	11 11
2414 32 200	- Mono-, Di- oder Trichloressigsäure, Propionsäure, Buttersäuren, Valeriansäuren, ihre Salze und Ester darunter zum Absatz bestimmt	t 1000 DM	*	-	38 654 31 200 63 444	31 886 25 013 57 640	9 9
	- Palmitinsäure, ihr Salze und Ester						
2414 32 350	- - Palmitinsäure darunter zum Absatz bestimmt	t 1000 DM	*	-	.	.	1 1
2414 32 370	- - Salze und Ester der Palmitinsäure darunter zum Absatz bestimmt	t 1000 DM	*	-	.	.	1 1
	- Stearinsäure, ihre Salze und Ester						
2414 32 430	- - Salze der Stearinsäure darunter zum Absatz bestimmt	t 1000 DM	*	-	.	.	3 1
2414 32 450	- - Stearinsäure darunter zum Absatz bestimmt	t 1000 DM	*	-	.	.	2 2
2414 32 470	- - Ester der Stearinsäure darunter zum Absatz bestimmt	t 1000 DM	*	-	.	.	3 3
	- Ameisensäure, ihre Salze und Ester						
2414 32 530	- - Ameisensäure darunter zum Absatz bestimmt	t 1000 DM	*	-	.	.	1 1
2414 32 550	- - Salze und Ester der Ameisensäure darunter zum Absatz bestimmt	t 1000 DM	*	-	12 473 13 751	13 699 15 221	8 8
	- Essigsäure und ihre Salze; Essigsäureanhydrid						
2414 32 710	- - Essigsäure darunter zum Absatz bestimmt	t 1000 DM	*	-	119 281 13 194 16 874	118 811 13 631 15 256	10 7
2414 32 730	- - Natriumacetat darunter zum Absatz bestimmt	t 1000 DM	*	-	2 376 3 992	1 979 4 452	7 6
2414 32 750	- - Cobaltacetate darunter zum Absatz bestimmt	t 1000 DM	*	-	-	-	-
2414 32 770	- - Essigsäureanhydrid darunter zum Absatz bestimmt	t 1000 DM	*	-	.	.	4 3
2414 32 790	- - Andere Salze der Essigsäure darunter zum Absatz bestimmt	t 1000 DM	*	-	668 668 2 506	612 612 2 333	5 5
	- Andere gesättigte acyclische einbasische Carbonsäuren, ihre Salze und Ester						
2414 32 850	- - Laurinsäure, ihre Salze und Ester darunter zum Absatz bestimmt	t 1000 DM	*	-	.	.	4 4

5 Produktion nach Güterarten - Deutschland

Melde-Nr.	Bezeichnung	Einheit	4. VJ 1994	3. VJ 1995	4. VJ 1995	4. VJ 1995 Anzahl	
						Betr.	Unt.
1	2	3	4	5	6	7	8
2414 32 870	- - Andere gesättigte acyclische einbasische Carbonsäuren, ihre Salze und Ester (ohne Laurinsäure u.ä.) darunter zum Absatz bestimmt	t t 1000 DM	* - -	- 19 423 14 225 58 200	- 18 357 12 755 55 586	20 20	14 14
2414 33 100	Ungesättigte acyclische Carbonsäuren, alicyclische Carbonsäuren, aromatische einbasische Carbonsäuren und ihre Anhydride, Halogenide, Peroxide und Peroxysäuren; ihre HSN-Derivate - Ungesättigte acyclische sowie alicyclische einbasische Carbonsäuren und ihre Anhydride, Halogenide, Peroxide und Peroxysäuren; ihre HSN-Derivate (z.B. Acrylsäure, Sorbinsäure), a.n.g. darunter zum Absatz bestimmt	t t 1000 DM	* - -	- 80 640 44 902 122 368	- 78 007 45 028 112 458	12 12	11 11
2414 33 200	- Ester der Acrylsäure darunter zum Absatz bestimmt	t t 1000 DM	* - -	- . . .	- . . .	2 2	2 2
2414 33 300	- Methacrylsäure und ihre Salze darunter zum Absatz bestimmt	t t 1000 DM	* - -	- . . .	- . . .	2 2	2 2
2414 33 400	- Ester der Methacrylsäure darunter zum Absatz bestimmt	t t 1000 DM	* - -	- 32 110 . 94 604	- 28 978 . 49 773	4 4	3 3
2414 33 500	- Ölsäure, Linolsäure oder Linolensäure, ihre Salze und Ester darunter zum Absatz bestimmt	t t 1000 DM	* - -	- . . .	- . . .	2 2	2 2
2414 33 630	- Benzoesäure, Phenyllessigsäure, ihre Salze und Ester; Benzoylperoxid und Benzoylchlorid - Benzoesäure, ihre Salze und Ester darunter zum Absatz bestimmt	t t 1000 DM	* - -	- 572 572 3 302	- 422 422 2 176	4 4	4 4
2414 33 650	- Benzoylperoxid und Benzoylchlorid darunter zum Absatz bestimmt	t t 1000 DM	* - -	- 4 093 3 234 17 136	- 5 079 2 990 15 262	5 4	5 4
2414 33 670	- Phenyllessigsäure, ihre Salze und Ester darunter zum Absatz bestimmt	t t 1000 DM	* - -	- . . .	- . . .	2 2	2 2
2414 33 700	- Andere aromatische einbasische Carbonsäuren, ihre Anhydride, Halogenide, Peroxide, Peroxysäuren und ihre Derivate darunter zum Absatz bestimmt	t t 1000 DM	* - -	- 553 311 4 399	- 863 157 2 829	12 10	8 7
2414 33 830	- Acyclische und alicyclische mehrbasische Carbonsäuren und ihre Anhydride, Halogenide, Peroxide und Peroxysäuren; ihre Halogen-, Sulfo-, Nitro- oder Nitrosoderivate - Acyclische und alicyclische mehrbasische Carbonsäuren und ihre Anhydride, Halogenide, Peroxide und Peroxysäuren (ohne Adipinsäure sowie Maleinsäureanhydrid); ihre HSN-Derivate darunter zum Absatz bestimmt	t t 1000 DM	* - -	- 14 370 7 535 27 066	- 14 963 7 174 25 719	18 15	13 12
2414 33 850	- Adipinsäure, ihre Salze und Ester darunter zum Absatz bestimmt	t t 1000 DM	* - -	- 66 361 . .	- 69 283 . .	7 7	7 7
2414 33 870	- Maleinsäureanhydrid darunter zum Absatz bestimmt	t t 1000 DM	* - -	- 5 538 . .	- 7 974 . .	4 2	4 2
2414 34 130	Aromatische mehrbasische Carbonsäuren und Carbonsäuren mit zusätzlichen Sauerstofffunktionen und ihre Anhydride, Halogenide, Peroxide und Peroxysäuren; ihre HSN-Derivate - Dibutylorthophthalate, Dioctylorthophthalate - Dibutylorthophthalate darunter zum Absatz bestimmt	t t 1000 DM	* - -	- . . .	- . . .	2 2	2 2
2414 34 150	- Dioctylorthophthalate darunter zum Absatz bestimmt	t t 1000 DM	* - -	- 41 052 . 96 972	- 42 282 . 68 733	4 4	4 4

5 Produktion nach Güterarten - Deutschland

Melde-Nr.	Bezeichnung	Einheit	4. VJ 1994	3. VJ 1995	4. VJ 1995	4. VJ 1995 Anzahl	
						Betr.	Unt.
1	2	3	4	5	6	7	8
2414 34 230	- Dinonyl- oder Didecylorthophthalate, andere Ester der Orthophthalsäure - Dinonyl- oder Didecylorthophthalate darunter zum Absatz bestimmt	t t 1000 DM	* - -	- . -	. . -	1 - -	1 - -
2414 34 250	- - Andere Ester der Orthophthalsäure darunter zum Absatz bestimmt	t t 1000 DM	* - -	- 27 083 59 544	23 050 40 961	6 6	6 6
2414 34 330	- Phthalsäureanhydrid, Terephthalsäure und ihre Salze - - Phthalsäureanhydrid darunter zum Absatz bestimmt	t t 1000 DM	* - -	- 46 157 .	39 044 .	4 2	4 2
2414 34 350	- - Terephthalsäure und ihre Salze darunter zum Absatz bestimmt	t t 1000 DM	* - -	-	1 1	1 1
2414 34 430	- Andere aromatische mehrbasische Carbonsäuren und ihre Anhydride, Halogenide, Peroxide und Peroxysäuren; ihre Halogen-, Sulfo-, Nitro- oder Nitrosoderivate - - Dimethylterephthalat darunter zum Absatz bestimmt	t t 1000 DM	* - -	-	4 3	2 2
2414 34 450	- - Andere aromatische mehrbasische Carbonsäuren und ihre Anhydride, Halogenide, Peroxide und Peroxysäuren; ihre Halogen-, Sulfo-, Nitro- oder Nitrosoderivate darunter zum Absatz bestimmt	t t 1000 DM	* - -	- 560 2 994	484 239 3 241	6 5	6 5
2414 34 730	- Carbonsäuren mit zusätzlichen Sauerstofffunktionen und ihre Anhydride, Halogenide, Peroxide u. Peroxysäuren (ohne Salicylsäure und O-Acetylsalicylsäure); ihre HSN-Derivate - - Citronensäure, ihre Salze und Ester darunter zum Absatz bestimmt	t t 1000 DM	* - -	- 6 640 26 765	. . 20 229	7 7	7 7
2414 34 750	- - Carbonsäuren mit zusätzlichen Sauerstofffunktionen und ihre Anhydride, Halogenide, Peroxide u. Peroxysäuren (ohne Salicylsäure/O-Acetylsalicyl- und Zitronensäure); ihre HSN-Derivate darunter zum Absatz bestimmt	t t 1000 DM	* - -	- 8 055 39 863	8 607 36 974	17 17	14 14
2414 41 130	Verbindungen mit Aminofunktion - Acyclische Monoamine und ihre Derivate; Salze dieser Erzeugnisse - - Mono-, Di- und Trimethylamin und ihre Salze darunter zum Absatz bestimmt	t t 1000 DM	* - -	- 21 624 13 893	20 875 14 914	4 4	4 4
2414 41 150	- - Diethylamin und seine Salze darunter zum Absatz bestimmt	t t 1000 DM	* - -	- - -	- - -	- -	- -
2414 41 170	- - Andere acyclische Monoamine und ihre Derivate; Salze dieser Erzeugnisse darunter zum Absatz bestimmt	t t 1000 DM	* - -	- 13 111 40 896	10 966 10 156 41 972	12 12	9 9
2414 41 230	- Acyclische Polyamine und ihre Derivate; Salze dieser Erzeugnisse - - Ethylendiamin und seine Salze darunter zum Absatz bestimmt	t t 1000 DM	* - -	-	1 1	1 1
2414 41 250	- - Hexamethyldiamin und seine Salze darunter zum Absatz bestimmt	t t 1000 DM	* - -	-	1 1	1 1
2414 41 270	- - Andere acyclische Polyamine und ihre Derivate; Salze dieser Erzeugnisse darunter zum Absatz bestimmt	t t 1000 DM	* - -	- 6 279 5 975 36 124	6 758 5 134 32 516	13 12	11 11
2414 41 300	- Alicyclische Mono- oder Polyamine und ihre Derivate; Salze dieser Erzeugnisse darunter zum Absatz bestimmt	t t 1000 DM	* - -	- 9 588 37 076	11 194 39 376	8 8	7 7

5 Produktion nach Güterarten - Deutschland

Melde-Nr.	Bezeichnung	Einheit	4. VJ 1994	3. VJ 1995	4. VJ 1995	4. VJ 1995 Anzahl	
						Betr.	Unt.
1	2	3	4	5	6	7	8
	- Aromatische Monoamine und ihre Derivate; Salze dieser Erzeugnisse						
2414 41 510	- - Anilin und seine Salze	t	*	-	.	2	2
	darunter zum Absatz bestimmt	t	-	-	.	2	2
		1000 DM	-	-	.		
2414 41 530	- - Anilinderivate und ihre Salze	t	*	-	.	11	8
	darunter zum Absatz bestimmt	t	-	-	6 366	10	7
		1000 DM	-	-	33 315		
2414 41 550	- - Toluidine und ihre Derivate; Salze dieser Erzeugnisse	t	*	-	.		
	darunter zum Absatz bestimmt	t	-	-	9 857	6	4
		1000 DM	-	-	24 306	6	4
2414 41 570	- - Andere aromatische Monoamine und ihre Derivate; Salze dieser Erzeugnisse (z.B. Diphenylamin, Naphthylamine, Xylidine)	t	*	-	.		
	darunter zum Absatz bestimmt	t	-	-	2 612	10	5
		1000 DM	-	-	16 015	10	5
2414 41 700	- Aromatische Polyamine und ihre Derivate; Salze dieser Erzeugnisse	t	*	-	.		
	darunter zum Absatz bestimmt	t	-	-	7 277	12	7
		1000 DM	-	-	.	11	6
	Amine mit Sauerstofffunktionen (ohne Lysin und seine Ester und Salze dieser Erzeugnisse; Glutaminsäure und ihre Salze)						
	- Aminoalkohole, ihre Ether und Ester (ohne solche mit unterschiedlichen Sauerstofffunktionen), Salze dieser Erzeugnisse						
2414 42 330	- - Monoethanolamin und seine Salze	t	*	-	12 617	2	2
	darunter zum Absatz bestimmt	t	-	-	.	2	2
		1000 DM	-	-	15 526		
2414 42 350	- - Diethanolamin und seine Salze	t	*	-	.	2	2
	darunter zum Absatz bestimmt	t	-	-	.	2	2
		1000 DM	-	-	.		
2414 42 370	- - Triethanolamin und seine Salze	t	*	-	5 180	3	3
	darunter zum Absatz bestimmt	t	-	-	.	3	3
		1000 DM	-	-	7 796		
2414 42 390	- - Andere Aminoalkohole, ihre Ether und Ester (ohne solche mit unterschiedlichen Sauerstofffunktionen); Salze dieser Erzeugnisse	t	*	-	8 236	12	11
	darunter zum Absatz bestimmt	t	-	-	9 105	12	11
		1000 DM	-	-	5 989		
2414 42 900	- - Andere Amine mit Sauerstofffunktionen (ohne Lysin und seine Ester und Salze dieser Erzeugnisse; Glutaminsäure und ihre Salze) (z.B. Anisidine, Phenetidine, Glycin, 2-Aminobenzoesäure)	t	*	-	21 030	22	19
	darunter zum Absatz bestimmt	t	-	-	17 673	20	18
		1000 DM	-	-	114 702		
	Ureine, Imide, Imine und ihre Derivate; Salze dieser Erzeugnisse; Verbindungen mit Nitrilfunktion						
2414 43 100	- Ureine und ihre Derivate; Salze dieser Erzeugnisse	t	*	-	4 404	8	6
	darunter zum Absatz bestimmt	t	-	-	.	8	6
		1000 DM	-	-	.		
2414 43 200	- Saccharin und seine Salze	t	*	-	-	-	-
	darunter zum Absatz bestimmt	t	-	-	-	-	-
		1000 DM	-	-	-		
2414 43 300	- - Andere Imide und ihre Derivate; Salze dieser Erzeugnisse	t	*	-	2 333	7	6
	darunter zum Absatz bestimmt	t	-	-	.	7	6
		1000 DM	-	-	10 365		
2414 43 400	- Imine und ihre Derivate; Salze dieser Erzeugnisse	t	*	-	900	5	5
	darunter zum Absatz bestimmt	t	-	-	.	5	5
		1000 DM	-	-	12 759		
2414 43 500	- Acrylnitril	t	*	-	106 384	4	4
	darunter zum Absatz bestimmt	t	-	-	.	3	3
		1000 DM	-	-	160 685		
2414 43 600	- 1-Cyanoguanidin (Dicyandiamid)	t	*	-	.	3	2
	darunter zum Absatz bestimmt	t	-	-	.	3	2
		1000 DM	-	-	.		
2414 43 700	- - Andere Verbindungen mit Nitrilfunktion	t	*	-	22 065	14	12
	darunter zum Absatz bestimmt	t	-	-	1 698	12	10
		1000 DM	-	-	59 214		

5 Produktion nach Güterarten - Deutschland

Melde-Nr.	Bezeichnung	Einheit	4. VJ 1994	3. VJ 1995	4. VJ 1995	4. VJ 1995 Anzahl	
						Betr.	Jnt.
1	2	3	4	5	6	7	8
2414 44 200	Diazo-, Azo- oder Azoxyverbindungen, organische Derivate des Hydrazins oder des Hydroxylamins, Verbindungen mit anderen Stickstofffunktionen - Diazo-, Azo- oder Azoxyverbindungen darunter zum Absatz bestimmt	t t 1000 DM	* - -	- 846 9 214	1 159 . 14 412	5 5 .	5 5 .
2414 44 300	- Organische Derivate des Hydrazins oder des Hydroxylamins darunter zum Absatz bestimmt	t t 1000 DM	* - -	- 724 5 963	. . 5 134	5 5 .	4 4 .
2414 44 500	- Isocyanate darunter zum Absatz bestimmt	t t 1000 DM	* - -	- 75 608 278 946	. . .	5 5 .	2 2 .
2414 44 900	- Andere Verbindungen mit anderen Stickstofffunktionen darunter zum Absatz bestimmt	t t 1000 DM	* - -	- 671 11 911	663 663 4 885	5 5 .	4 4 .
2414 51 350	Organische Thioverbindungen und andere organisch-anorganische Verbindungen - Organische Thioverbindungen - - Dithiocarbonate, Thiocarbamate, Dithiocarbamate, Thiurammono-, -di- oder -tetrasulfide darunter zum Absatz bestimmt	t t 1000 DM	* - -	- 1 165 5 528	1 490 . 5 755	6 6 .	5 5 .
2414 51 370	- - Methionin darunter zum Absatz bestimmt	t t 1000 DM	* - -	-	1 1 .	1 1 .
2414 51 390	- - Andere organische Thioverbindungen darunter zum Absatz bestimmt	t t 1000 DM	* - -	- 4 043 43 257	. 4 386 51 928	16 16 .	13 13 .
2414 51 500	- Andere organisch-anorganische Verbindungen darunter zum Absatz bestimmt	t t 1000 DM	* - -	- 26 326 159 122	41 934 . 144 621	18 18 .	17 17 .
2414 52 100	Heterocyclische Verbindungen, a.n.g. - Heterocyclische Verbindungen, nur m. Sauerstoff als Heteroatom(e) (einschl. Cumarin, Methyl- u. Ethylcumarine, oh. andere Lactone) (z.B. Tetrahydrofuran, Furfuraldehyd, Furfurylalkohol, Cumaron, Safrol) darunter zum Absatz bestimmt	t t 1000 DM	* - -	- . 33 242	. . 36 187	14 11 .	10 10 .
2414 52 300	- Andere heterocyclische Verbindungen, die einen nichtkondensierten Imidazolring (auch hydriert) in der Struktur enthalten (ohne Hydantoin) darunter zum Absatz bestimmt	t t 1000 DM	* - -	- 1 809 43 806	1 644 1 212 31 171	8 7 .	6 6 .
2414 52 500	- Verbindungen mit nichtkondensiertem Pyridinring, Chinolin- oder Isochinolinringsystem (alle auch hydriert); Lactame (ohne 6-Hexalactam) u.a. heterocyclische Verbindungen, nur mit Stickstoff als Heteroatom(e) darunter zum Absatz bestimmt	t t 1000 DM	* - -	- 18 396 8 453 195 709	25 360 8 716 221 203	24 23 .	18 17 .
2414 52 600	- Melamin darunter zum Absatz bestimmt	t t 1000 DM	* - -	-	1 1 .	1 1 .
2414 52 700	- 6-Hexanlactam (epsilon-Caprolactam) darunter zum Absatz bestimmt	t t 1000 DM	* - -	-	2 2 .	2 2 .
2414 52 900	- Andere heterocyclische Verbindungen mit nichtkondensiertem Thiazolring (auch hydriert), Benzothiazolringsystem (auch hydriert) und anderen Ringen (z.B. Thiophen, Monothiamonoazepine, Monothiole) darunter zum Absatz bestimmt	t t 1000 DM	* - -	- . 4 128 89 980	17 079 9 672 128 610	20 19 .	14 13 .
2414 53 500	Ester der anorganischen Säuren, ihre Salze und ihre Halogen-, Sulfo-, Nitro- oder Nitrosoderivate - Ester der Phosphorsäuren und ihre Salze (einschl. Lactophosphaten); ihre Halogen-, Sulfo-, Nitro- oder Nitrosoderivate darunter zum Absatz bestimmt	t t 1000 DM	* - -	- 4 195 18 919	4 509 . 16 063	8 8 .	7 7 .

5 Produktion nach Güterarten - Deutschland

Melde-Nr.	Bezeichnung	Einheit	4. VJ 1994	3. VJ 1995	4. VJ 1995	4. VJ 1995 Anzahl	
						Betr.	Unt.
1	2	3	4	5	6	7	8
2414 53 750	- Ester der anderen Mineralsäuren (ohne Ester der Halogenwasserstoffsäuren) und ihre Salze; ihre Halogen-, Sulfo-, Nitro- oder Nitrosoderivate	t	*	-	.	2	2
	- Thiophosphorsäureester (Phosphorothioate) und ihre Salze; ihre Halogen-, Sulfo-, Nitro- oder Nitrosoderivate	t	-	.	.	1	1
	darunter zum Absatz bestimmt	1000 DM	-	.	.		
2414 53 790	- Ester der anderen Mineralsäuren (ohne Ester der Halogenwasserstoffsäuren und ohne Thiophosphorsäureester), ihre Salze und Derivate	t	*	-	17 667	15	10
	darunter zum Absatz bestimmt	t	-	-	8 877	15	10
		1000 DM	-	-	43 199	39 402	
2414 61 110	Verbindungen mit Aldehydfunktion; ihre Halogen-, Sulfo-, Nitro- oder Nitrosoderivate	t	*	-	162 870	162 375	10
	- Acyclische Aldehyde ohne andere Sauerstofffunktionen	t	-	-	35 167	37 745	6
	- Methanal (Formaldehyd)	t	-	-	25 282	24 022	5
2414 61 130	darunter zum Absatz bestimmt	1000 DM	-	-	94 718	98 043	5
	- Ethanal (Acetaldehyd)	t	*	-	.	.	4
	darunter zum Absatz bestimmt	1000 DM	-	-	.	.	2
2414 61 150	- Butanal (Butyraldehyd, normales Isomer)	t	*	-	195 975	183 236	3
	darunter zum Absatz bestimmt	t	-	-	.	.	3
		1000 DM	-	-	.	.	2
2414 61 190	- Andere acyclische Aldehyde ohne andere Sauerstofffunktionen	t	*	-	84 977	68 038	7
	darunter zum Absatz bestimmt	t	-	-	9 218	7 778	6
		1000 DM	-	-	36 136	31 099	5
2414 61 200	- Cyclische Aldehyde ohne andere Sauerstofffunktionen	t	-	-	317	384	6
		1000 DM	-	-	4 924	5 175	6
2414 61 300	- Aldehydalkohole	t	-	-	.	.	1
		1000 DM	-	-	.	.	1
2414 61 430	- Aldehydether, Aldehydphenole und Aldehyde mit anderen Sauerstofffunktionen, a.n.g.	t	-	-	.	.	1
	- Vanillin (4-Hydroxy- 3-methoxybenzaldehyd)	t	-	-	.	.	1
		1000 DM	-	-	.	.	
2414 61 450	- Ethylvanillin (3-Ethoxy-4-hydroxybenzaldehyd)	t	-	-	-	-	-
		1000 DM	-	-	-	-	-
2414 61 470	- Andere Aldehydether, Aldehydphenole und Aldehyde mit anderen Sauerstofffunktionen, a.n.g.	t	-	-	4 123	4 086	4
		1000 DM	-	-	.	.	4
2414 61 500	- Cyclische Polymere der Aldehyde	t	-	-	.	.	1
		1000 DM	-	-	.	.	1
2414 61 600	- Paraformaldehyd	t	*	-	.	.	1
	darunter zum Absatz bestimmt	t	-	-	.	.	1
		1000 DM	-	-	.	.	
2414 61 700	- Halogen-, Sulfo-, Nitro- oder Nitrosoderivate der Aldehyde und deren cyclische Polymere sowie von Paraformaldehyd	t	-	-	762	796	5
		1000 DM	-	-	7 206	7 968	4
2414 62 110	Verbindungen mit Keton- oder Chinonfunktion; ihre Halogen-, Sulfo-, Nitro- oder Nitrosoderivate	t	*	-	.	110 923	7
	- Acyclische Ketone ohne andere Sauerstofffunktionen	t	-	-	.	.	6
	darunter zum Absatz bestimmt	1000 DM	-	-	.	.	6
2414 62 130	- Butanon (Methylethylketon)	t	*	-	.	.	2
	darunter zum Absatz bestimmt	t	-	-	.	.	2
		1000 DM	-	-	.	.	
2414 62 150	- 4-Methylpentan-2-on (Methylisobutylketon)	t	*	-	.	.	1
	darunter zum Absatz bestimmt	t	-	-	.	.	1
		1000 DM	-	-	.	.	
2414 62 190	- Andere acyclische Ketone ohne andere Sauerstofffunktionen	t	*	-	5 410	4 982	4
	darunter zum Absatz bestimmt	t	-	-	.	.	4
		1000 DM	-	-	.	8 080	4

5 Produktion nach Güterarten - Deutschland

Melde-Nr.	Bezeichnung	Einheit	4. VJ 1994	3. VJ 1995	4. VJ 1995	4. VJ 1995 Anzahl	
						Betr.	Unt.
1	2	3	4	5	6	7	8
2414 62 310	- Cyclische Ketone, Ketonalkohole, -aldehyde, -phenole, Ketone mit anderen Sauerstofffunktionen	t	*	-	.	9	9
	- - Campher; aromatische Ketone ohne andere Sauerstofffunktionen; Ketonalkohole, -aldehyde und -phenole, Ketone mit anderen Sauerstofffunktionen (z.B. Phenylacetone, Diacetonalkohol) darunter zum Absatz bestimmt	t	*	-	.	9	9
2414 62 330	- - Cyclohexanon, Methylcyclohexanone darunter zum Absatz bestimmt	1000 DM	-	20 360	15 347		
		t	*	44 373	51 488	4	3
2414 62 350	- - Jonone und Methyljonone darunter zum Absatz bestimmt	t	*	-	.	2	2
		1000 DM	-	.	.	2	2
2414 62 390	- - Andere alicyclische Ketone ohne andere Sauerstofffunktionen darunter zum Absatz bestimmt	t	*	-	.	6	5
		1000 DM	-	10 573	8 256	5	4
2414 62 600	- Chinone darunter zum Absatz bestimmt	t	*	-	.	3	3
		1000 DM	-	.	.	2	2
2414 62 700	- Halogen-, Sulfo-, Nitro- oder Nitrosoderivate der Ketone und Chinone darunter zum Absatz bestimmt	t	*	-	938	11	9
		1000 DM	-	19 111	17 670	8	8
2414 63 130	- Ether, Etheralkohole, -phenole, -alkoholphenole; Alkohol-, Ether-, Ketonperoxide, Epoxide mit dreigliedrigem Ring, Acetale und Halbacetale; ihre HSN-Derivate	t	*	-	.	5	5
	- Acyclische Ether und ihre Halogen-, Sulfo-, Nitro- oder Nitrosoderivate	t	*	-	.	5	5
2414 63 190	- - Diethylether darunter zum Absatz bestimmt	1000 DM	-	4 193	3 485		
		t	*	34 279	.	9	9
2414 63 230	- - Andere acyclische Ether und ihre Halogen-, Sulfo-, Nitro- oder Nitrosoderivate darunter zum Absatz bestimmt	t	*	-	.	9	9
		1000 DM	-	18 287	15 606		
2414 63 250	- Alicyclische und aromatische Ether und ihre Halogen-, Sulfo-, Nitro- oder Nitrosoderivate	t	*	-	.	5	5
	- - Alicyclische Ether und ihre Halogen-, Sulfo-, Nitro- oder Nitrosoderivate darunter zum Absatz bestimmt	t	*	-	.	5	5
2414 63 330	- - Aromatische Ether und ihre Halogen-, Sulfo-, Nitro- oder Nitrosoderivate darunter zum Absatz bestimmt	1000 DM	-	13 883	13 697		
		t	*	1 700	2 018	8	5
2414 63 390	- Etheralkohole und ihre Halogen-, Sulfo-, Nitro- oder Nitrosoderivate	t	*	-	.	6	5
	- - 2,2'-Oxydiethanol (Diethylenglykol, Digol) darunter zum Absatz bestimmt	1000 DM	-	6 959	6 390		
2414 63 500	- - 2,2'-Oxydiethanol (Diethylenglykol, Digol) darunter zum Absatz bestimmt	t	*	9 833	9 653	5	5
		1000 DM	-	8 870	7 758	5	5
2414 63 600	- - Andere Etheralkohole; ihre Halogen-, Sulfo-, Nitro- oder Nitrosoderivate darunter zum Absatz bestimmt	t	*	48 847	52 279	14	11
		1000 DM	-	39 723	43 178	13	11
2414 63 730	- Etherphenole, Etheralkoholphenole und ihre Halogen-, Sulfo-, Nitro- oder Nitrosoderivate	t	*	83 201	79 172		
		1000 DM	-	.	.	2	2
2414 63 750	- Alkoholperoxide, Etherperoxide, Ketonperoxide, auch chemisch nicht einheitlich, und ihre Halogen-, Sulfo-, Nitro- oder Nitrosoderivate	t	*	-	.		
		1000 DM	-	2 083	1 957	4	4
2414 63 770	- Epoxide, Epoxyalkohole, Epoxyphenole und Epoxyether mit dreigliedrigem Ring; ihre Halogen-, Sulfo-, Nitro- oder Nitrosoderivate	t	*	19 406	18 385		
	- - Oxiran (Ethylenoxid) darunter zum Absatz bestimmt	t	*	153 662	169 618	5	5
2414 63 790	- - Oxiran (Ethylenoxid) darunter zum Absatz bestimmt	t	*	34 297	33 064	5	5
		1000 DM	-	40 809	36 564		
2414 63 810	- - Methyloxiran (Propylenoxid) darunter zum Absatz bestimmt	t	*	147 960	165 206	4	4
		1000 DM	-	95 590	97 533	4	4
2414 63 830	- - Methyloxiran (Propylenoxid) darunter zum Absatz bestimmt	t	*	179 657	150 358		
		1000 DM	-				

5 Produktion nach Güterarten - Deutschland

Melde-Nr.	Bezeichnung	Einheit	4. VJ 1994	3. VJ 1995	4. VJ 1995	4. VJ 1995 Anzahl		
						Betr.	Unt.	
1	2	3	4	5	6	7	8	
2414 63 790	- - Andere Epoxide, Epoxyalkohole, -phenole und -ether mit dreigliedrigem Ring; ihre Halogen-, Sulfo-, Nitro- oder Nitrosoderivate (z.B. Epichlorohydrin) darunter zum Absatz bestimmt	t 1000 DM	* -	- -	12 563 27 679	15 354 22 067	8 7	8 7
2414 63 800	- Acetale und Halbacetale, auch mit Alkohol-, Phenol-, Ether und ähnl. Sauerstofffunktionen; ihre Halogen-, Sulfo-, Nitro- oder Nitrosoderivate darunter zum Absatz bestimmt	t 1000 DM	* -	- -	. 7 141	. 4 636	8 7	7 6
2414 64 300	Enzyme, auch zubereitet; andere organische Verbindungen; Ketene (ohne Diketen), Kupferacetatarsenit, komplexe Bortrifluoridverbindungen der Essigsäure, des Diethylethers oder des Phenols - Andere organische Verbindungen; Ketene (ohne Diketen), Kupferacetatarsenit, komplexe Bortrifluoridverbindungen der Essigsäure, des Diethylethers oder des Phenols darunter zum Absatz bestimmt	t 1000 DM	* -	- -	10 029 29 273	8 302 24 922	7 6	7 6
2414 64 500	- Lab und seine Konzentrate	t 1000 DM	- -	- -	1	1
2414 64 700	- Andere Enzyme; andere zubereitete Enzyme, a.n.g. Aktivierte natürliche mineralische Stoffe; Tierisches Schwarz; Tallöl; Terpentinöl; Kolophonium und Harzsäuren; Holzteere, -teeröle, -kresot, -geist, pflanzliches Pech	t 1000 DM	- -	- -	2 806 49 166	2 868 43 624	11	11
2414 71 200	- Aktivierter natürlicher mineralischer Stoffe; Tierisches Schwarz, auch ausgebraucht	t 1000 DM	- -	- -	91 026 43 443	85 697 42 610	6	6
2414 71 300	- Tallöl, auch raffiniert	t 1000 DM	- -	- -	1	1
2414 71 400	- Balsamterpentinöl, Holzterpentinöl, Sulfatterpentinöl, Pine-Oil und ähnliche Erzeugnisse	t 1000 DM	- -	- -	1	1
2414 71 500	- Kolophonium und Harzsäuren und deren Derivate; leichte und schwere Harzöle, Schmelzharze	t 1000 DM	- -	- -	11 175 27 928	10 837 28 610	7	6
2414 71 700	- Holzteere; Holzteeröle; Holzkresot; Holzgeist; pflanzl. Pech; Brauerpech u.ä. Zubereitungen auf der Grundlage von Kolophonium, Harzsäuren u. pflanzl. Pech darunter zum Absatz bestimmt	t 1000 DM	* -	- -	1 1	1 1
2414 72 000	Holzkohle (einschl. Kohle aus Schalen oder Nüssen), auch zusammengepreßt Öle und andere Erzeugnisse der Destillation des Hochtemperatur-Steinkohlenteers; ähnliche Erzeugnisse, in denen die aromatischen Bestandteile gewichtsmäßig überwiegen	t 1000 DM	- -	- -	3	3
2414 73 200	- Benzole darunter zum Absatz bestimmt	t 1000 DM	* -	- -	2 2	2 2
2414 73 300	- Toluole und Xylole darunter zum Absatz bestimmt	t 1000 DM	* -	- -	1	1
2414 73 400	- Naphthalin und andere Mischungen aromatischer Kohlenwasserstoffe darunter zum Absatz bestimmt	t 1000 DM	* -	- -	89 653 13 991	86 874 14 386	4 4	4 4
2414 73 500	- Phenole darunter zum Absatz bestimmt	t 1000 DM	* -	- -	25 102 6 938	. 6 284 5 516	4 3	4 3
2414 73 650	- - Andere Öle und andere Erzeugnisse - - Kresotöle darunter zum Absatz bestimmt	t 1000 DM	* -	- -	2 2	1 1
2414 73 670	- - Andere Öle und andere Erzeugnisse (ohne Kresotöle) darunter zum Absatz bestimmt	t 1000 DM	* -	- -	3 3	2 2

5 Produktion nach Güterarten - Deutschland

Melde-Nr.	Bezeichnung	Einheit	4. VJ 1994	3. VJ 1995	4. VJ 1995	4. VJ 1995 Anzahl	
						Betr.	Unt.
1	2	3	4	5	6	7	8
2414 73 700	- Pech und Pechkoks aus Steinkohlenteer oder anderen Mineralteeren	t	*	-	.	3	2
	darunter zum Absatz bestimmt	1000 DM	-	.	.	3	2
2414 80 000	Ablaugen aus der Zellstoffherstellung, auch konzentriert, entzuckert oder chemisch behandelt, (einschl. Ligninsulfonaten) (ohne Tallöl)	t	-	.	.	3	3
	1000 DM	-	.	.	.		
	Salpetersäure, Nitriersäuren, Ammoniak	t-N	*	-	118 139	9	9
2415 10 503	- Salpetersäure; Nitriersäuren	t-N	-	27 575	28 756	7	7
	darunter zum Absatz bestimmt	1000 DM	-	37 364	34 085		
2415 10 505	- Nitriersäuren	t-N	*	-	.	4	4
	darunter zum Absatz bestimmt	1000 DM	-	.	.	3	3
2415 10 750	- Ammoniak	t-N	*	-	579 923	6	6
	- wasserfrei	t-N	-	241 401	282 726	5	5
	darunter zum Absatz bestimmt	1000 DM	-	84 413	97 462		
2415 10 770	- in wäßriger Lösung	t-N	*	-	18 303	5	5
	darunter zum Absatz bestimmt	1000 DM	-	4 010	5 701	4	4
	Ammoniumchlorid, Nitrite, Kaliumnitrat, Triammoniumphosphat, Ammoniumcarbonate	t	*	-	.	3	3
2415 20 200	- Ammoniumchlorid	t	-	.	.	3	3
	darunter zum Absatz bestimmt	1000 DM	-	.	.		
2415 20 300	- Nitrite	t-N	*	-	2 698	4	4
	darunter zum Absatz bestimmt	1000 DM	-	.	.	3	3
2415 20 500	- Kaliumnitrat	t-N	*	-	.	1	1
	darunter zum Absatz bestimmt	1000 DM	-	.	.	1	1
2415 20 600	- Triammoniumphosphat	t	*	-	-	1	1
	darunter zum Absatz bestimmt	1000 DM	-	.	.	1	1
2415 20 700	- Ammoniumcarbonate (einschl. handelsüblichem Ammoniumcarbonat)	t-N	*	-	.	3	3
	darunter zum Absatz bestimmt	1000 DM	-	3 129	3 178	3	3
	Mineralische oder chemische Stickstoffdüngemittel (ohne Natronsalpeter)	t	*	-	.		
2415 30 130	- Harnstoff, auch in wäßriger Lösung	t-N	*	-	124 477	3	3
	- mit einem Stickstoffgehalt von mehr als 45 GHT, bezogen auf das Gewicht des wasserfreien Stoffes	t-N	-	50 202	87 441	3	3
	darunter zum Absatz bestimmt	1000 DM	-	.	.		
2415 30 190	- mit einem Stickstoffgehalt von 45 GHT oder weniger, bezogen auf das Gewicht des wasserfreien Stoffes	t-N	*	-	-	-	-
	darunter zum Absatz bestimmt	1000 DM	-	-	-	-	-
	Ammoniumsulfat; Doppelsalze und Mischungen von Ammoniumsulfat und Ammoniumnitrat (Ammonsalpeter)	t-N	*	-	28 878	8	8
2415 30 230	- Ammoniumsulfat	t-N	-	8 100	8 151	8	8
	darunter zum Absatz bestimmt	1000 DM	-	.	.		
2415 30 290	- Doppelsalze und Mischungen von Ammoniumsulfat und Ammoniumnitrat (Ammonsalpeter)	t-N	*	-	.	1	1
	darunter zum Absatz bestimmt	1000 DM	-	.	.	1	1
2415 30 300	- Ammoniumnitrat (Ammonsalpeter), auch in wäßriger Lösung	t-N	*	-	.	2	2
	darunter zum Absatz bestimmt	1000 DM	-	.	.	1	1
	Mischungen von Ammoniumnitrat (Ammonsalpeter) und Calciumcarbonat oder anderen nichtdüngenden anorganischen Stoffen	t-N	*	-	.		
2415 30 430	- mit einem Stickstoffgehalt von 28 GHT oder weniger	t-N	-	101 273	107 659	3	3
	darunter zum Absatz bestimmt	1000 DM	-	101 273	107 659	3	3
2415 30 450	- mit einem Stickstoffgehalt von mehr als 28 GHT	t-N	*	-	-	-	-
	darunter zum Absatz bestimmt	1000 DM	-	-	-	-	-

5 Produktion nach Güterarten - Deutschland

Melde-Nr.	Bezeichnung	Einheit	4. VJ 1994	3. VJ 1995	4. VJ 1995	4. VJ 1995 Anzahl	
						Betr.	Unt.
1	2	3	4	5	6	7	8
2415 30 600	- Doppelsalze und Mischungen von Calciumnitrat (Kalksalpeter) und Ammoniumnitrat (Ammonsalpeter) darunter zum Absatz bestimmt	t-N t-N 1000 DM	*	- - -	. . -	1 - -	1 - -
2415 30 700	- Calciumcyanamid (Kalkstickstoff) darunter zum Absatz bestimmt	t-N t-N 1000 DM	*	- - -	. . .	1 1 1	1 1 1
2415 30 800	- Mischungen von Harnstoff und Ammoniumnitrat in wäßriger oder ammoniakalischer Lösung darunter zum Absatz bestimmt	t-N t-N 1000 DM	*	- - -	15 654 57 761 9 242	57 761 57 761 35 191	3 3 3
2415 30 900	- Andere mineralische oder chemische Stickstoffdüngemittel (ohne Natronsalpeter), auch in Mischungen darunter zum Absatz bestimmt	t-N t-N 1000 DM	*	- - -	. . .	2 2 .	2 2 .
2415 40 350	Mineralische oder chemische Phosphatdüngemittel - Superphosphate darunter zum Absatz bestimmt	t-P2O5 t-P2O5 1000 DM	*	- - -	. . .	1 1 .	1 1 .
2415 40 370	- Dephosphorationschlacken darunter zum Absatz bestimmt	t-P2O5 t-P2O5 1000 DM	*	- - -	. . -	1 - -	1 - -
2415 40 390	- Andere mineralische oder chemische Phosphatdüngemittel darunter zum Absatz bestimmt	t-P2O5 t-P2O5 1000 DM	*	- - -	10 547 10 547 7 763	5 525 5 525 3 192	3 3 3
2415 50 300	Mineralische oder chemische Kalidüngemittel (ohne Carnallit, Sylvinit und andere natürliche rohe Kalisalze) - Kaliumchlorid darunter zum Absatz bestimmt	t-K2O t-K2O 1000 DM	*	- - -	. . .	10 10 .	4 4 .
2415 50 500	- Kaliumsulfat darunter zum Absatz bestimmt	t-K2O t-K2O 1000 DM	*	- - -	. . .	5 5 .	4 4 .
2415 50 700	- Andere mineralische oder chemische Kalidüngemittel (ohne Carnallit, Sylvinit und andere natürliche rohe Kalisalze) darunter zum Absatz bestimmt	t-K2O t-K2O 1000 DM	*	- - -	- - -	- - -	- - -
2415 60 000	Tierische oder pflanzliche Düngemittel, auch untereinander gemischt oder chemisch behandelt; durch Mischen oder chemische Behandlung von tierischen oder pflanzlichen Erzeugnissen gewonnene Düngemittel darunter zum Absatz bestimmt	t t 1000 DM	*	- - -	11 791 11 791 6 863	14 313 14 313 10 045	7 7 7
2415 70 500	Natriumnitrat (Natronsalpeter) - Natürliches Natriumnitrat (natürlicher Natronsalpeter) darunter zum Absatz bestimmt	t-N t-N 1000 DM	*	- - -	- - -	- - -	- - -
2415 70 700	- Anderes Natriumnitrat darunter zum Absatz bestimmt	t-N t-N 1000 DM	*	- - -	. . .	2 2 .	2 2 .
2415 80 100	Düngemittel, a.n.g. - Düngemittel in Tabletten oder ähnl. Formen oder in Packungen mit einem Rohgewicht von 10 kg oder weniger darunter zum Absatz bestimmt	t t 1000 DM	*	- - -	. . .	4 4 1 543 2 701	4 4 4 4
2415 80 230	- Mineralische oder chemische Düngemittel, die drei düngenden Stoffe Stickstoff, Phosphor und Kalium enthaltend - mit einem Stickstoffgehalt von mehr als 10 GHT, bezogen auf den wasserfreien Stoff darunter zum Absatz bestimmt	t-eff. t-eff. 1000 DM	*	- - -	. . .	192 701 .	4 4 4
2415 80 250	- - Andere mineralische oder chemische Düngemittel, die drei düngenden Stoffe Stickstoff, Phosphor und Kalium enthaltend darunter zum Absatz bestimmt	t-eff. t-eff. 1000 DM	*	- - -	10 572 10 572 14 628	18 857 18 857 24 845	8 8 8
2415 80 300	- Diammoniumhydrogenorthosphosphat (Diammoniumphosphat) darunter zum Absatz bestimmt	t-eff. t-eff. 1000 DM	*	- - -	- - -	- - -	- - -

5 Produktion nach Güterarten - Deutschland

Melde- Nr.	Bezeichnung	Einheit	4. VJ 1994	3. VJ 1995	4. VJ 1995	4. VJ 1995 Anzahl	
						Betr.	Unt.
1	2	3	4	5	6	7	8
2415 80 400	- Ammoniumdihydrogenorthosphat (Monoammoniumphosphat), auch mit Diammoniumhydrogenorthosphat gemischt darunter zum Absatz bestimmt	t-eff. t-eff. 1000 DM	*	- - -	. . .	1 1	1 1
2415 80 530	- Andere mineralische oder chemische Düngemittel, die beiden düngenden Stoffe Stickstoff und Phosphor enthaltend - Nitrate und Phosphate enthaltend darunter zum Absatz bestimmt	t-eff. t-eff. 1000 DM	*	- - -	. . .	2 2	2 2
2415 80 590	- - Andere mineralische oder chemische Düngemittel, die beiden düngenden Stoffe Stickstoff und Phosphor enthaltend darunter zum Absatz bestimmt	t-eff. t-eff. 1000 DM	*	- - -	- - -	- -	- -
2415 80 630	- Mineralische oder chemische Düngemittel, die beiden düngenden Stoffe Phosphor und Kalium enthaltend - Kaliumsuperphosphate darunter zum Absatz bestimmt	t-eff. t-eff. 1000 DM	*	- - -	. . .	1 1	1 1
2415 80 690	- - Andere mineralische oder chemische Düngemittel, die beiden düngenden Stoffe Phosphor und Kalium enthaltend darunter zum Absatz bestimmt	t-eff. t-eff. 1000 DM	*	- - -	. . .	2 2	2 2
2415 80 903	- - Andere mineralische oder chemische Düngemittel - Ammoniumnitrat und Kaliumchlorid enthaltend darunter zum Absatz bestimmt	t-eff. t-eff. 1000 DM	*	- - -	- - -	- -	- -
2415 80 907	- - Andere mineralische oder chemische Düngemittel, die beiden düngenden Stoffe Stickstoff und Kalium enthaltend darunter zum Absatz bestimmt	t-eff. t-eff. 1000 DM	*	- - -	. . .	1 1	1 1
2415 80 909	- - Andere mineralische oder chemische Düngemittel, a.n.g. darunter zum Absatz bestimmt	t-eff. t-eff. 1000 DM	*	- - -	. . 254	4 4 768	4 4
2416 10 350	Polymere des Ethylens, in Primärformen - Polyethylen mit einer Dichte von weniger als 0,94, in Primärformen - - Lineares Polyethylen darunter zum Absatz bestimmt	t t 1000 DM	*	- - -	. . 111 137	4 4	4 4
2416 10 390	- - Anderes Polyethylen darunter zum Absatz bestimmt	t t 1000 DM	*	- - -	. . .	3 3	3 3
2416 10 500	- Polyethylen mit einer Dichte von 0,94 oder mehr, in Primärformen darunter zum Absatz bestimmt	t t 1000 DM	*	- - -	217 240 238 041 350 301	7 7	4 4
2416 10 700	- Ethylen-Vinylacetat-Copolymere, in Primärformen darunter zum Absatz bestimmt	t t 1000 DM	*	- - -	2 199 2 748 9 570	5 5	5 5
2416 10 900	- Andere Polymere des Ethylens, in Primärformen darunter zum Absatz bestimmt	t t 1000 DM	*	- - -	36 536 40 157 66 930	6 6	5 5
2416 20 350	Polymere des Styrols, in Primärformen - Polystyrol, in Primärformen - - Expandierbares Polystyrol darunter zum Absatz bestimmt	t t 1000 DM	*	- - -	60 745 148 961 .	3 3	3 3
2416 20 390	- - Anderes Polystyrol darunter zum Absatz bestimmt	t t 1000 DM	*	- - -	. . .	2 2	2 2
2416 20 500	- Styrol-Acrylnitril-Copolymere (SAN), in Primärformen darunter zum Absatz bestimmt	t t 1000 DM	*	- - -	. . .	3 3	3 3
2416 20 700	- Acrylnitril-Butadien-Styrol Co- polymere (ABS), in Primärformen darunter zum Absatz bestimmt	t t 1000 DM	*	- - -	26 724 97 733 .	2 2	2 2
2416 20 900	- Andere Polymere des Styrols, in Primärformen darunter zum Absatz bestimmt	t t 1000 DM	*	- - -	50 971 46 096 126 436	12 11	11 10

5 Produktion nach Güterarten - Deutschland

Melde-Nr.	Bezeichnung	Einheit	4. VJ 1994	3. VJ 1995	4. VJ 1995	4. VJ 1995 Anzahl	
						Betr.	Unt.
1	2	3	4	5	6	7	8
2416 30 100	Polymere des Vinylchlorids oder anderer halogener Olefine, in Primärformen						
	- Polyvinylchlorid, nicht mit anderen Stoffen gemischt, in Primärformen	t	*	-	261 051	239 722	13
	darunter zum Absatz bestimmt	t	-	-	.	.	10
		1000 DM	-	-	439 216	346 889	13
2416 30 230	- Anderes Polyvinylchlorid, in Primärformen						
	- Nicht weichgemachtes Polyvinylchlorid, mit anderen Stoffen gemischt	t	*	-	790	593	6
	darunter zum Absatz bestimmt	t	-	-	.	.	4
		1000 DM	-	-	1 806	1 468	6
2416 30 250	- Weichgemachtes Polyvinylchlorid, mit anderen Stoffen gemischt	t	*	-	24 091	24 016	14
	darunter zum Absatz bestimmt	t	-	-	.	.	12
		1000 DM	-	-	60 015	52 155	14
2416 30 430	- Vinylchlorid-Vinylacetat-Copolymere u.a. Copolymere des Vinylchlorids, in Primärformen						
	- Formmassen	t	*	-	.	.	1
	darunter zum Absatz bestimmt	t	-	-	.	.	1
		1000 DM	-	-	.	.	
2416 30 450	- Andere Vinylchlorid-Vinylacetat-Copolymere u.a. Copolymere des Vinylchlorids	t	*	-	66 524	62 339	7
	darunter zum Absatz bestimmt	t	-	-	.	.	5
		1000 DM	-	-	142 384	115 488	7
2416 30 500	- Polymere des Vinylidenchlorids, in Primärformen	t	*	-	3 363	2 438	4
	darunter zum Absatz bestimmt	t	-	-	.	.	4
		1000 DM	-	-	12 667	9 763	4
2416 30 630	- Polytetrafluorethylen, in Primärformen						
	- Formmassen	t	*	-	-	-	-
	darunter zum Absatz bestimmt	t	-	-	-	-	-
		1000 DM	-	-	-	-	-
2416 30 650	- Anderes Polytetrafluorethylen	t	*	-	.	.	1
	darunter zum Absatz bestimmt	t	-	-	.	.	1
		1000 DM	-	-	.	.	
2416 30 700	- Andere fluorierte Polymere, in Primärformen	t	*	-	.	.	1
	darunter zum Absatz bestimmt	t	-	-	.	.	1
		1000 DM	-	-	.	.	
2416 30 900	- Polymere der anderen halogenierten Olefine, in Primärformen	t	*	-	.	.	1
	darunter zum Absatz bestimmt	t	-	-	.	.	1
		1000 DM	-	-	.	.	
2416 40 130	Polyacetaie, andere Polyether und Epoxidharze, in Primärformen; Polycarbonate, Alkydharze, Allylpolyester und andere Polyester, in Primärformen						
	- Polyacetale, Polyetheralkohole, in Primärformen	t	*	-	20 507	19 110	4
	darunter zum Absatz bestimmt	t	-	-	.	.	3
		1000 DM	-	-	108 821	102 980	
2416 40 150	- Polyetheralkohole (z.B. Polyethylenglykol)	t	*	-	39 562	58 279	13
	darunter zum Absatz bestimmt	t	-	-	.	.	10
		1000 DM	-	-	125 994	118 630	12
2416 40 230	- Andere Polyether, in Primärformen	t	*	-	.	.	1
	- Formmassen	t	-	-	.	.	1
	darunter zum Absatz bestimmt	t	-	-	.	.	
		1000 DM	-	-	.	.	
2416 40 250	- Andere Polyether	t	*	-	.	.	8
	darunter zum Absatz bestimmt	t	-	-	.	.	7
		1000 DM	-	-	.	.	7
2416 40 303	- Epoxidharze, in Primärformen						
	- Formmassen	t	*	-	15 151	17 166	9
	darunter zum Absatz bestimmt	t	-	-	.	.	9
		1000 DM	-	-	63 957	64 985	
2416 40 305	- als Klebstoff bestimmt	t	*	-	1 911	3 070	10
	darunter zum Absatz bestimmt	t	-	-	.	.	9
		1000 DM	-	-	11 252	12 707	
2416 40 309	- Andere Epoxidharze	t	*	-	29 254	22 829	20
	darunter zum Absatz bestimmt	t	-	-	.	.	17
		1000 DM	-	-	139 896	105 456	
2416 40 430	- Polycarbonate, in Primärformen						
	- Formmassen	t	*	-	.	.	1
	darunter zum Absatz bestimmt	t	-	-	.	.	1
		1000 DM	-	-	.	.	
2416 40 450	- Andere Polycarbonate	t	*	-	.	.	3
	darunter zum Absatz bestimmt	t	-	-	.	.	3
		1000 DM	-	-	.	.	

5 Produktion nach Güterarten - Deutschland

Melde-Nr.	Bezeichnung	Einheit		4. VJ 1994	3. VJ 1995	4. VJ 1995	4. VJ 1995 Anzahl	
							Betr.	Unt.
1	2	3		4	5	6	7	8
2416 40 500	- Alkydharze, in Primärformen darunter zum Absatz bestimmt	t t 1000 DM	* - -	- - -	39 641 34 990 115 665	35 811 29 617 109 777	23 19	19 16
2416 40 630	- Polyethylenterephthalat, in Primärformen - Formmassen darunter zum Absatz bestimmt	t t 1000 DM	* - -	- - -	- - -	- - -	- -	- -
2416 40 650	- - Andere Polyethylenterephthalate darunter zum Absatz bestimmt	t t 1000 DM	* - -	- - -	6 6	4 4
2416 40 705	- Ungesättigte flüssige Polyester, in Primärformen - als Klebstoff bestimmt darunter zum Absatz bestimmt	t t 1000 DM	* - -	- - -	1 1	1 1
2416 40 709	- - Andere ungesättigte flüssige Polyester darunter zum Absatz bestimmt	t t 1000 DM	* - -	- - -	24 180 . 79 443	23 951 . 69 702	12 9	10 9
2416 40 830	- Ungesättigte nichtflüssige Polyester, in Primärformen - Formmassen darunter zum Absatz bestimmt	t t 1000 DM	* - -	- - -	2 2	2 2
2416 40 850	- - Andere ungesättigte nichtflüssige Polyester darunter zum Absatz bestimmt	t t 1000 DM	* - -	- - -	1 1	1 1
2416 40 930	- Andere Polyester, in Primärformen - Formmassen darunter zum Absatz bestimmt	t t 1000 DM	* - -	- - -	3 745 . 17 252	3 930 . 17 335	6 5	6 5
2416 40 955	- - Andere Polyester - als Klebstoff bestimmt darunter zum Absatz bestimmt	t t 1000 DM	* - -	- - -	2 2	2 2
2416 40 959	- - - Andere Polyester, a.n.g. darunter zum Absatz bestimmt	t t 1000 DM	* - -	- - -	48 145 38 790 184 942	55 735 32 451 154 264	24 22	17 16
2416 51 350	Polymere des Propylens oder anderer Olefine, in Primärformen - Polypropylen, in Primärformen - Formmassen darunter zum Absatz bestimmt	t t t 1000 DM	* - - -	- - - -	5 5	4 4
2416 51 370	- - Anderes Polypropylen darunter zum Absatz bestimmt	t t 1000 DM	* - -	- - -	114 695 . 204 904	112 611 . 192 079	8 8	8 8
2416 51 500	- Propylencopolymere in Primärformen; Polymere anderer Olefine, in Primärformen (z.B. Polyisobutylen) darunter zum Absatz bestimmt	t t 1000 DM	* - -	- - -	24 622 . 79 261	28 627 . 63 822	8 8	7 7
2416 52 305	Polymere des Vinylacetats oder anderer Vinylester, in Primärformen; andere Vinylpolymere, in Primärformen - Polymere des Vinylacetats in wäßriger Dispersion, in Primärformen - als Klebstoff bestimmt darunter zum Absatz bestimmt	t t t 1000 DM	* - - -	- - - -	39 002 27 821 92 909	33 571 28 608 90 848	10 10	9 9
2416 52 309	- - Andere Polymere des Vinylacetats darunter zum Absatz bestimmt	t t 1000 DM	* - -	- - -	11 972 . 24 638	12 266 11 567 23 984	11 10	10 9
2416 52 505	- Polymere des Vinylacetats (nicht in wäßriger Dispersion), in Primärformen - als Klebstoff bestimmt darunter zum Absatz bestimmt	t t 1000 DM	* - -	- - -	2 2	2 2
2416 52 509	- - Andere Polymere des Vinylacetats (nicht in wäßriger Dispersion) darunter zum Absatz bestimmt	t t 1000 DM	* - -	- - -	19 765 102 241	16 188 81 747	4 4	4 4
2416 52 701	- Polyvinylalkohole, auch nichthydrolysierte Acetatgruppen enthaltend, in Primärformen; Polymere anderer Vinylester, in Primärformen; andere Vinylpolymere, in Primärformen - Polyvinylalkohole, als Klebstoff bestimmt darunter zum Absatz bestimmt	t t t 1000 DM	* - - -	- - - -	2 747 . 10 019	2 442 . 10 148	5 5	5 5
2416 52 703	- - Andere Polyvinylalkohole darunter zum Absatz bestimmt	t t 1000 DM	* - -	- - -	4 4	4 4

5 Produktion nach Güterarten - Deutschland

Melde-Nr.	Bezeichnung	Einheit	4. VJ 1994	3. VJ 1995	4. VJ 1995	4. VJ 1995 Anzahl	
						Betr.	Unt.
1	2	3	4	5	6	7	8
2416 52 705	-- Polymere anderer Vinylester; andere Vinylpolymere; als Klebstoff bestimmt darunter zum Absatz bestimmt	t t 1000 DM	* - -	- . 8 541	. . 11 116	3 3	3 3
2416 52 709	-- Andere Polymere anderer Vinylester; andere Vinylpolymere darunter zum Absatz bestimmt	t t 1000 DM	* - -	- 7 388 88 382	6 376 82 740	5 5	4 4
2416 53 550	Acrylpolymere, in Primärformen - Polymethylmethacrylat, in Primärformen -- Formmassen darunter zum Absatz bestimmt	t t 1000 DM	* - -	- 25 655 75 932	14 473 38 946	5 5	4 4
2416 53 575	-- Anderes Polymethylmethacrylat -- als Klebstoff bestimmt darunter zum Absatz bestimmt	t t 1000 DM	* - -	-	1 1	1 1
2416 53 579	-- -- Anderes Polymethylmethacrylat, a.n.g. darunter zum Absatz bestimmt	t t 1000 DM	* - -	- 16 271 60 134	15 654 57 439	6 6	4 4
2416 53 950	- Andere Acrylpolymere, in Primärformen -- Formmassen darunter zum Absatz bestimmt	t t 1000 DM	* - -	- 30 820 30 820 112 742	30 162 30 162 111 561	4 4	4 4
2416 53 975	-- -- Andere Acrylpolymere -- als Klebstoff bestimmt darunter zum Absatz bestimmt	t t 1000 DM	* - -	- . . .	2 378 2 378 9 576	8 8	7 7
2416 53 977	-- -- als Dichtungsmasse bestimmt darunter zum Absatz bestimmt	t t 1000 DM	* - -	- 1 035 1 035 3 979	963 963 3 612	4 4	4 4
2416 53 979	-- -- Andere Acrylpolymere, a.n.g. darunter zum Absatz bestimmt	t t 1000 DM	* - -	- 127 307 104 052 381 018	125 798 95 065 354 616	30 27	23 20
2416 54 503	Polyamide, in Primärformen - Polyamid -6, -11, -12, -6,6, -6,9, -6,10 oder -6,12, in Primärformen -- Formmassen darunter zum Absatz bestimmt	t t 1000 DM	* - -	- 13 983 63 468	18 342 68 274	8 8	8 8
2416 54 509	-- Andere Polyamid -6, -11, -12, -6,6, -6,9, -6,10 oder -6,12 darunter zum Absatz bestimmt	t t 1000 DM	* - -	- 131 139 103 636 399 957	125 001 97 292 375 661	13 13	11 11
2416 54 950	- Andere Polyamide, in Primärformen -- Formmassen darunter zum Absatz bestimmt	t t 1000 DM	* - -	- 2 709 . .	2 490 2 490 13 430	7 7	5 5
2416 54 975	-- -- Andere Polyamide -- als Klebstoff bestimmt darunter zum Absatz bestimmt	t t 1000 DM	* - -	-	1 1	1 1
2416 54 979	-- -- Andere Polyamide, a.n.g. darunter zum Absatz bestimmt	t t 1000 DM	* - -	- 10 616 . 48 946	9 930 . 47 566	8 8	6 6
2416 55 550	Harnstoffharze, Thioharnstoffharze, Melaminharze, in Primärformen - Harnstoffharze, Thioharnstoffharze, in Primärformen -- Formmassen darunter zum Absatz bestimmt	t t 1000 DM	* - -	-	1 1	1 1
2416 55 575	-- -- Andere Harnstoffharze, Thioharnstoffharze -- als Klebstoff bestimmt darunter zum Absatz bestimmt	t t 1000 DM	* - -	-	2 2	2 2
2416 55 577	-- -- als Dichtungsmasse bestimmt darunter zum Absatz bestimmt	t t 1000 DM	* - -	-	1 1	1 1
2416 55 579	-- -- Andere Harnstoffharze, Thioharnstoffharze, a.n.g. darunter zum Absatz bestimmt	t t 1000 DM	* - -	- . . 70 543	. . 58 329	7 7	7 7
2416 55 750	- Melaminharze, in Primärformen -- Formmassen darunter zum Absatz bestimmt	t t 1000 DM	* - -	- 2 134 2 134 10 704	1 774 1 774 8 889	4 4	4 4
2416 55 775	-- -- Andere Melaminharze -- als Klebstoff bestimmt darunter zum Absatz bestimmt	t t 1000 DM	* - -	-	1 1	1 1
2416 55 779	-- -- Andere Melaminharze, a.n.g. darunter zum Absatz bestimmt	t t 1000 DM	* - -	- 28 642 25 514 68 068	26 472 24 109 65 312	10 8	10 8

5 Produktion nach Güterarten - Deutschland

Melde-Nr.	Bezeichnung	Einheit	4. VJ 1994	3. VJ 1995	4. VJ 1995	4. VJ 1995 Anzahl	
						Betr.	Unt.
1	2	3	4	5	6	7	8
	Andere Aminoharze, Phenolharze, Polyurethane, in Primärformen						
2416 56 350	- - Andere Aminoharze, in Primärformen	t	*	-	.	1	1
	- - Formmassen	t	-	-	.	1	1
	darunter zum Absatz bestimmt	1000 DM	-	-	.		
2416 56 370	- - Andere Aminoharze, a.n.g.	t	*	-	697	1 003	7
	darunter zum Absatz bestimmt	t	-	-	.	7	6
		1000 DM	-	-	4 030	4 715	6
2416 56 550	- Phenolharze, in Primärformen	t	*	-	7 487	9 392	5
	- - Formmassen	t	-	-	.	9 392	4
	darunter zum Absatz bestimmt	1000 DM	-	-	24 134	32 337	4
2416 56 575	- - Andere Phenolharze	t	*	-	13 997	12 346	6
	- - als Klebstoff bestimmt	t	-	-	13 997	12 346	6
	darunter zum Absatz bestimmt	1000 DM	-	-	18 750	14 951	6
2416 56 579	- - - Andere Phenolharze, a.n.g.	t	*	-	43 114	61 892	18
	darunter zum Absatz bestimmt	t	-	-	39 529	58 414	15
		1000 DM	-	-	85 673	97 370	12
2416 56 705	- Polyurethane, in Primärformen	t	*	-	3 573	2 907	13
	- - als Klebstoff bestimmt	t	-	-	.	.	12
	darunter zum Absatz bestimmt	1000 DM	-	-	30 576	25 317	12
2416 56 709	- - Andere Polyurethane, a.n.g.	t	*	-	268 158	258 137	34
	darunter zum Absatz bestimmt	t	-	-	.	.	31
		1000 DM	-	-	417 464	423 573	31
2416 57 005	Silicone, in Primärformen	t	*	-	.	.	2
	- als Klebstoff bestimmt	t	-	-	.	.	2
	darunter zum Absatz bestimmt	1000 DM	-	-	.	.	2
2416 57 007	- als Dichtungsmasse bestimmt	t	*	-	4 012	4 016	8
	darunter zum Absatz bestimmt	t	-	-	4 012	4 016	7
		1000 DM	-	-	44 733	42 697	8
2416 57 009	- Andere Silicone, a.n.g.	t	*	-	57 495	51 765	19
	darunter zum Absatz bestimmt	t	-	-	.	.	16
		1000 DM	-	-	343 356	304 184	16
2416 58 100	Andere synthetische, natürliche oder modifizierte natürliche Polymere, a.n.g., in Primärformen; Ionenaustauscher auf Kunststoffbasis, in Primärformen	t	*	-	10 758	8 593	3
	- Petroleumharze, Cumaronharze, Indenharze oder Cumaron-Inden-Harze und Polyterpene, in Primärformen	t	-	-	10 758	8 593	3
	darunter zum Absatz bestimmt	1000 DM	-	-	33 238	23 045	3
2416 58 200	- Polysulfide, Polysulfone und andere synthetische Polymere, in Primärformen	t	*	-	19 755	34 284	14
	darunter zum Absatz bestimmt	t	-	-	19 346	.	9
		1000 DM	-	-	166 565	160 016	9
2416 58 300	- Celluloseacetate, in Primärformen	t	*	-	-	-	-
	darunter zum Absatz bestimmt	t	-	-	-	-	-
		1000 DM	-	-	-	-	-
2416 58 400	- Cellulosenitrate, in Primärformen (z.B. Collodium, Celloidin)	t	*	-	6 326	5 477	3
	darunter zum Absatz bestimmt	t	-	-	.	.	3
		1000 DM	-	-	34 412	28 702	3
2416 58 505	- Celluloseether und andere chemische Derivate der Cellulose, in Primärformen (z.B. Carboxymethylcellulose, Ethylcellulose, Celluloseester)	t	*	-	3 114	1 989	4
	- - als Klebstoff bestimmt	t	-	-	.	.	4
	darunter zum Absatz bestimmt	1000 DM	-	-	.	.	4
2416 58 509	- - Andere Celluloseether und andere chemische Derivate der Cellulose (z.B. Carboxymethylcellulose, Ethylcellulose, Celluloseester)	t	*	-	26 723	26 499	7
	darunter zum Absatz bestimmt	t	-	-	.	.	6
		1000 DM	-	-	147 642	132 948	6
2416 58 600	- Natürliche Polymere (z.B. Alginsäure) und modifizierte natürliche Polymere (z.B. gehärtete Eiweißstoffe, chemische Derivate von Naturkautschuk), a.n.g., in Primärformen	t	*	-	334	725	7
	darunter zum Absatz bestimmt	t	-	-	.	.	6
		1000 DM	-	-	6 999	10 203	6
2416 58 700	- Ionenaustauscher auf der Grundlage von synthetischen oder natürlichen Polymeren, in Primärformen	t	*	-	8 581	8 763	3
	darunter zum Absatz bestimmt	t	-	-	.	.	3
		1000 DM	-	-	48 947	41 311	3

5 Produktion nach Güterarten - Deutschland

Melde-Nr.	Bezeichnung	Einheit	4. VJ 1994	3. VJ 1995	4. VJ 1995	4. VJ 1995 Anzahl	
						Betr.	Unt.
1	2	3	4	5	6	7	8
2416 60 000	Abfälle, Schnitzel und Bruch von Kunststoffen	t	*	-	.	49	36
	darunter zum Absatz bestimmt	t	-	-	.	45	33
	Synthetischer Kautschuk und Faktis; Mischungen von Naturkautschukarten mit synthetischem Kautschuk, in Primärformen oder in Platten, Blättern oder Streifen	1000 DM	-	37 422	35 676		
2417 10 500	- Latex	t	*	-	55 902	71 945	9
	darunter zum Absatz bestimmt	t	-	-	.	9	8
		1000 DM	-	143 990	138 222		
2417 10 900	- Anderer Kautschuk	t	*	-	56 026	45 738	13
	darunter zum Absatz bestimmt	t	-	-	56 026	13	12
		1000 DM	-	174 065	116 716		
2420 11 200	Insektizide	kg-Wirkstoffgewicht	-	-	.	6	6
	- auf der Grundlage botanischer und biologischer Erzeugnisse	1000 DM	-	316	574		
2420 11 300	- auf der Grundlage von Chlorkohlenwasserstoffen	kg-Wirkstoffgewicht	-	.	.	3	3
		1000 DM	-	.	.		
2420 11 400	- auf der Grundlage von Carbamaten	kg-Wirkstoffgewicht	-	194 870	183 238	4	4
		1000 DM	-	.	.		
2420 11 500	- auf der Grundlage von Organo-Phosphaten	kg-Wirkstoffgewicht	-	957 938	781 433	12	11
		1000 DM	-	41 024	26 938		
2420 11 600	- auf der Grundlage von Pyrethroiden	kg-Wirkstoffgewicht	-	275 126	57 334	15	14
		1000 DM	-	16 935	10 478		
2420 11 700	- auf der Grundlage von Mineralölen	kg-Wirkstoffgewicht	-	11 256	37 810	3	3
		1000 DM	-	991	1 076		
2420 11 900	- Andere Insektizide	kg-Wirkstoffgewicht	-	.	.	9	7
		1000 DM	-	.	.		
2420 12 200	Herbizide	kg-Wirkstoffgewicht	-	.	.	2	1
	- auf der Grundlage von Hormonen mit Phenoxygruppen	1000 DM	-	.	.		
2420 12 300	- auf der Grundlage von Triazinen	kg-Wirkstoffgewicht	-	.	127 908	4	4
		1000 DM	-	.	.		
2420 12 400	- auf der Grundlage von Acetamiden	kg-Wirkstoffgewicht	-	650 212	720 644	4	4
		1000 DM	-	37 025	37 494		
2420 12 500	- auf der Grundlage von Carbamaten	kg-Wirkstoffgewicht	-	.	169 097	3	3
		1000 DM	-	.	.		
2420 12 600	- auf der Grundlage von Dinitroanilinen	kg-Wirkstoffgewicht	-	.	.	-	-
		1000 DM	-	.	.		
2420 12 700	- auf der Grundlage von Harnstoffen, Uracilen und Sulfonylharnstoffen	kg-Wirkstoffgewicht	-	.	.	7	6
		1000 DM	-	27 580	24 508		
2420 12 900	- Andere Herbizide	kg-Wirkstoffgewicht	-	1 843 634	1 651 634	6	6
		1000 DM	-	92 211	70 391		
2420 13 500	Keimhemmungsmittel und Pflanzenwuchsregulatoren	kg-Wirkstoffgewicht	-	.	.	2	2
	- Keimhemmungsmittel i.A.E.	1000 DM	-	.	.		
2420 13 700	- Pflanzenwuchsregulatoren i.A.E.	kg-Wirkstoffgewicht	-	24 433	23 415	8	8
		1000 DM	-	.	.		
2420 14 300	Desinfektionsmittel i.A.E.	kg-Wirkstoffgewicht	-	3 082 915	3 108 102	17	17
	- auf der Grundlage von Ammonium	1000 DM	-	30 195	30 518		
2420 14 500	- auf der Grundlage von Halogenverbindungen	kg-Wirkstoffgewicht	-	145 726	.	9	8
		1000 DM	-	.	.		
2420 14 900	- Andere Desinfektionsmittel	kg-Wirkstoffgewicht	-	2 627 477	2 526 978	17	17
		1000 DM	-	54 871	49 397		
2420 15 520	Fungizide; Rodentizide	kg-Wirkstoffgewicht	-	3 370 773	3 199 400	9	9
	- Fungizide	1000 DM	-	9 928	7 070		
2420 15 530	- - Anorganische Erzeugnisse	kg-Wirkstoffgewicht	-	2 132 885	2 545 395	6	6
	- auf der Grundlage von Dithiocarbamaten	1000 DM	-	24 688	27 147		
2420 15 550	- auf der Grundlage von Benzimidazolen	kg-Wirkstoffgewicht	-	153 245	198 270	4	4
		1000 DM	-	6 008	6 982		
2420 15 560	- auf der Grundlage von Triazolen, Diazolen	kg-Wirkstoffgewicht	-	.	.	4	2
		1000 DM	-	.	.		
2420 15 570	- auf der Grundlage von Morpholin	kg-Wirkstoffgewicht	-	.	.	3	3
		1000 DM	-	.	.		
2420 15 590	- - Andere Fungizide	kg-Wirkstoffgewicht	-	1 899 097	1 497 499	14	9
		1000 DM	-	92 126	65 470		

5 Produktion nach Güterarten - Deutschland

Melde-Nr.	Bezeichnung	Einheit	4. VJ 1994	3. VJ 1995	4. VJ 1995	4. VJ 1995 Anzahl	
						Betr.	Unt.
1	2	3	4	5	6	7	8
2420 15 730	- Rodentizide - - Antikoagulierend wirkende Rodentizide	kg-Wirkstoffgewicht 1000 DM	-	2 569	3 946	8	8
2420 15 750	- - Andere Rodentizide	kg-Wirkstoffgewicht 1000 DM	-	1 819	1 783	4	4
2420 15 790	- - Andere ähnliche Erzeugnisse	kg-Wirkstoffgewicht 1000 DM	-	1 359 551 59 067	1 243 712 22 218	10	8
2430 11 501	Anstrichfarben und Lacke auf der Grundlage von synthetischen oder chemisch modifizierten natürlichen Polymeren, in einem wäßrigen Medium dispergiert oder gelöst - Anstrichfarben und Lacke auf der Grundlage von Acryl- oder Vinylpolymeren, in einem wäßrigen Medium dispergiert oder gelöst - - Anstrichfarben - - - für den Innenanstrich	t 1000 DM	-	119 851 255 558	102 786 224 903	93	86
2430 11 503	- - - für den Außenanstrich	t 1000 DM	-	46 072 158 123	28 456 97 007	92	84
2430 11 505	- - Andere Anstrichfarben (z.B. Grundierungen)	t 1000 DM	-	19 764 93 615	15 129 74 561	81	73
2430 11 507	- - Lacke, Dispersionslackfarben	t 1000 DM	-	8 166 59 228	7 502 54 514	66	62
2430 11 701	- Anstrichfarben u. Lacke auf der Grundlage von anderen synthetischen oder chem. modifizierten natürl. Polymeren, in einem wäßrigen Medium dispergiert oder gelöst - - Anstrichfarben und Lacke - - - auf der Grundlage von Alkydharzen	t 1000 DM	-	3 436 23 803	3 352 23 581	26	23
2430 11 702	- - - elektrophoretische Lacke	t 1000 DM	-	15 167 77 903	14 607 76 454	16	14
2430 11 703	- - auf der Grundlage von Wasser- glas, Silikatanstrichfarben	t 1000 DM	-	9 011 33 303	5 372 20 476	30	27
2430 11 704	- - Anstrichfarben und Lacke - - - auf der Grundlage von Phenol-, Harnstoff- oder Melaminharzen	t 1000 DM	-	51 520	48 494	4	4
2430 11 705	- - - auf der Grundlage von anderen synthetischen Polymeren	t 1000 DM	-	14 430 82 353	13 466 80 090	72	64
2430 11 706	- - - auf der Grundlage von anderen chemisch modifizierten natürlichen Polymeren	t 1000 DM	-	4 725 22 684	3 969 19 145	18	16
2430 12 250	Anstrichfarben und Lacke auf der Grundlage von synthetischen oder chemisch modifizierten natürlichen Polymeren, in einem nichtwäßrigen Medium gelöst oder dispergiert; Lösungen der o.a. Polymeren, Anteil des organischen Lösemittels über 50 GHT - Anstrichfarben und Lacke auf der Grundlage von Polyestern, in einem nichtwäßrigen Medium dispergiert oder gelöst; Lösungen von Polyestern mit einem Anteil des organischen Lösemittels über 50 GHT - - Lösungen auf der Grundlage von Polyestern mit einem Anteil an flüchtigen organischen Lösemitteln über 50 GHT (ohne Anstrichfarben und Lacke)	t 1000 DM	-	7 061 21 233	21 364	11	11
2430 12 290	- - Anstrichfarben und Lacke auf der Grundlage von Polyestern (ohne Alkydharze), in einem nichtwäßrigen Medium dispergiert oder gelöst	t 1000 DM	-	7 575 69 864	7 178 68 275	21	18
2430 12 300	- Lösungen auf der Grundlage von Acryl- oder Vinylpolymeren mit einem Anteil an flüchtigen organischen Lösemitteln über 50 GHT (ohne Anstrichfarben und Lacke)	t 1000 DM	-	2 984 14 768	2 022 11 943	21	19

5 Produktion nach Güterarten - Deutschland

Melde-Nr.	Bezeichnung	Einheit	4. VJ 1994	3. VJ 1995	4. VJ 1995	4. VJ 1995 Anzahl	
						Betr.	Unt.
1	2	3	4	5	6	7	8
2430 12 550	- Anstrichfarben und Lacke auf der Grundlage von Acryl- und Vinylpolymeren, in einem nichtwäßrigen Medium dispergiert oder gelöst	t	-	13 875	12 699	68	61
2430 12 570	- - Anstrichfarben und Lacke auf der Grundlage von Acrylpolymeren	1000 DM	-	161 404	145 190		
2430 12 700	- - Anstrichfarben und Lacke auf der Grundlage von Vinylpolymeren	t	-	7 058	5 626	54	49
2430 12 700	- - Anstrichfarben und Lacke auf der Grundlage von Vinylpolymeren	1000 DM	-	44 131	35 606		
2430 12 700	- Lösungen auf der Grundlage v. anderen synthetischen o. chemisch modifizierten natürl. Polymeren mit einem Anteil an flüchtigen organischen Lösemittel über 50 GHt (oh. Anstrichfarben u. Lacke)	t	-	8 113	7 610	44	35
2430 12 700	- Lösungen auf der Grundlage v. anderen synthetischen o. chemisch modifizierten natürl. Polymeren mit einem Anteil an flüchtigen organischen Lösemittel über 50 GHt (oh. Anstrichfarben u. Lacke)	1000 DM	-	54 246	52 484		
2430 12 901	- Anstrichfarben und Lacke auf der Grundlage von anderen synthetischen oder chemisch modifizierten natürlichen Polymeren	t	-	9 166	6 649	38	35
2430 12 901	- - Festkörperreiche Lacke, High Solids (maximal 30 % organische Lösemittel)	1000 DM	-	55 541	42 944		
2430 12 902	- - Anstrichfarben und Lacke	t	-	25 130	19 855	109	99
2430 12 902	- - - auf der Grundlage von Alkydharzen, lufttrocknend	1000 DM	-	164 496	129 386		
2430 12 903	- - - auf der Grundlage von Alkydharzen, wärmetrocknend	t	-	9 412	7 346	44	38
2430 12 904	- - - auf der Grundlage von Alkydharzen, wärmetrocknend	1000 DM	-	79 486	60 663		
2430 12 904	- - - auf der Grundlage von Polyesterharzen	t	-	8 226	7 255	33	32
2430 12 905	- - - auf der Grundlage von Cellulosenitrat	1000 DM	-	67 382	58 784		
2430 12 906	- - - auf der Grundlage von Phenol-, Harnstoff- oder Melaminharzen	t	-	8 555	8 897	76	72
2430 12 906	- - - auf der Grundlage von Phenol-, Harnstoff- oder Melaminharzen	1000 DM	-	49 121	48 363		
2430 12 907	- - - auf der Grundlage von Epoxidharzen	t	-	1 176	1 255	29	26
2430 12 907	- - - auf der Grundlage von Epoxidharzen	1000 DM	-	10 199	10 006		
2430 12 908	- - - auf der Grundlage von Polyurethanharzen	t	-	8 857	7 934	93	82
2430 12 908	- - - auf der Grundlage von Polyurethanharzen	1000 DM	-	71 626	64 345		
2430 12 909	- - Andere Anstrichfarben und Lacke auf der Grundlage von anderen synthetischen oder chemisch modifizierten natürlichen Polymeren	t	-	14 298	13 341	104	95
2430 12 909	- - Andere Anstrichfarben und Lacke auf der Grundlage von anderen synthetischen oder chemisch modifizierten natürlichen Polymeren	1000 DM	-	128 038	119 230		
2430 21 300	- Zubereitete Pigmente, Trübungsmittel, Farben, Schmelzglasuren, Engoben, flüssige Glanzmittel usw. für die Keramik-, Emaillier- oder Glasindustrie; Glasfritte u.a. Glas in Form von Pulver, Granalien, Schuppen oder Flocken	t	-	11 450	10 295	108	96
2430 21 300	- Zubereitete Pigmente, zubereitete Trübungsmittel, zubereitete Farben u.ä. Zubereitungen für die Keramik-, Emaillier- oder Glasindustrie	1000 DM	-	91 443	87 864		
2430 21 500	- Schmelzglasuren und andere verglasbaren Massen, Engoben u.ä. Zubereitungen für die Keramik-, Emaillier- oder Glasindustrie	t	-	2 771	2 536	12	12
2430 21 500	- Schmelzglasuren und andere verglasbaren Massen, Engoben u.ä. Zubereitungen für die Keramik-, Emaillier- oder Glasindustrie	1000 DM	-	34 933	29 889		
2430 21 703	- Flüssige Glanzmittel u.ä. Zubereitungen für die Keramik-, Emaillier- oder Glasindustrie; Glasfritte und anderes Glas in Form von Pulver, Granalien, Schuppen oder Flocken (z.B. Überfangglas)	t	-	24 047	24 349	7	7
2430 21 703	- Flüssige Glanzmittel u.ä. Zubereitungen für die Keramik-, Emaillier- oder Glasindustrie; Glasfritte und anderes Glas in Form von Pulver, Granalien, Schuppen oder Flocken (z.B. Überfangglas)	1000 DM	-	10 173	9 827		
2430 21 705	- - Flüssige Glanzmittel und ähnliche Zubereitungen	t	-	.	.	3	2
2430 21 705	- - Flüssige Glanzmittel und ähnliche Zubereitungen	1000 DM	-	.	.		
2430 21 705	- - Glasfritte und anderes Glas in Form von Pulver, Granalien, Schuppen oder Flocken	t	-	.	.	2	2
2430 21 705	- - Glasfritte und anderes Glas in Form von Pulver, Granalien, Schuppen oder Flocken	1000 DM	-	.	.		

5 Produktion nach Güterarten - Deutschland

Melde-Nr.	Bezeichnung	Einheit	4. VJ 1994	3. VJ 1995	4. VJ 1995	4. VJ 1995 Anzahl	
						Betr.	Unt.
1	2	3	4	5	6	7	8
	Andere Anstrichfarben, Lacke; zubereitete Wasserpigmentfarben, Sikkative; Pigmente in nichtwäßrigen Medien; Prägefolien; Färbemittel; Kitt; Spachtelmassen; zusammengesetzte organische Löse- und Verdünnungsmittel						
2430 22 130	- - - - - Andere Anstrichfarben und Lacke, zubereitete Wasserpigmentfarben für die Lederzubereitung	t	-	1 491	1 057	14	14
	- - - - - Anstrichfarben und Lacke auf der Grundlage von trocknenden Ölen	1000 DM	-	11 045	8 025		
2430 22 151	- - - - - Andere Anstrichfarben und Lacke, a.n.g.; zubereitete Wasserpigmentfarben für die Lederzubereitung	t	-	12 755	12 720	16	15
2430 22 153	- - - - - Zubereitete Pulverlacke	1000 DM	-	103 575	101 271		
2430 22 155	- - - - - Anstrichfarben und Lacke auf der Grundlage von Bitumen oder Teer	t	-	10 524	7 105	19	19
	- - - - - Anstrichfarben und Lacke auf der Grundlage von Schellack, natürlichen Gummien oder Harzen usw.	1000 DM	-	43 177	32 646		
2430 22 157	- - - - - Zubereitete Wasserpigmentfarben für die Lederindustrie	t	-	1 448	820	12	12
	- - - - - Zubereitete Wasserpigmentfarben für die Lederindustrie	1000 DM	-	7 723	5 248		
2430 22 200	- Zubereitete Sikkative	t	-	710	777	8	8
	- Zubereitete Sikkative	1000 DM	-	4 283	4 976		
2430 22 300	- Prägefolien	t	-	.	.	6	5
	- Prägefolien	1000 DM	-	.	.		
2430 22 430	- Pigmente (einschl. Metallpulver und -flitter), in nichtwäßrigen Medien dispergiert, zum Herstellen von Anstrichfarben; Färbemittel und andere Farbmittel, i.A.E.	t	-	.	.	2	2
2430 22 450	- - - - - Perlenessenz	1000 DM	-	.	.		
2430 22 530	- - - - - Andere Pigmente (einschl. Metallpulver und -flitter)	t	-	3 582	2 922	21	18
	- - - - - Andere Pigmente (einschl. Metallpulver und -flitter)	1000 DM	-	27 177	22 818		
2430 22 550	- Kitt; Spachtelmassen für Anstreicherarbeiten	t	-	16 317	14 650	31	31
	- Kitt; Spachtelmassen für Anstreicherarbeiten	1000 DM	-	95 083	88 243		
2430 22 601	- - - - - Spachtelmassen für Anstreicherarbeiten	t	-	27 071	17 810	38	36
	- - - - - Spachtelmassen für Anstreicherarbeiten	1000 DM	-	42 368	34 363		
2430 22 603	- Nichtfeuerfeste Spachtel- und Verputzmassen für Fassaden, Innenwände, Fußböden, Decken und dergleichen	t	-	55 105	42 144	44	41
2430 22 605	- - - - - Kunstharzgebundene Putze für Fassaden, Innenwände und Decken	1000 DM	-	124 769	95 087		
2430 22 607	- - - - - Silikatgebundene Putze für Fassaden, Innenwände und Decken	t	-	18 979	15 255	16	14
2430 22 609	- - - - - Andere Putze für Fassaden, Innenwände und Decken	1000 DM	-	23 072	17 943		
2430 22 730	- - - - - Spachtel- und Verputzmassen für Fußböden, mit Wasser abbindend	t	-	14 284	10 534	11	10
	- - - - - Spachtel- und Verputzmassen für Fußböden, mit Wasser abbindend	1000 DM	-	21 717	16 091		
2430 22 733	- - - - - Spachtel- und Verputzmassen für Fußböden	t	-	89 883	77 107	15	13
	- - - - - Spachtel- und Verputzmassen für Fußböden	1000 DM	-	120 363	100 721		
2430 22 793	- Zusammengesetzte organische Löse- und Verdünnungsmittel und Zubereitungen zum Entfernen von Farben oder Lacken	t	-	21 317	15 950	22	20
2430 22 799	- - - - - auf der Grundlage von Butylacetat	1000 DM	-	52 733	38 830		
2430 22 799	- - - - - Zubereitungen zum Entfernen von Farben und Lacken, andere zusammengesetzte organische Löse- und Verdünnungsmittel, a.n.g.	t	-	7 820	7 822	57	55
	- - - - - Zubereitungen zum Entfernen von Farben und Lacken, andere zusammengesetzte organische Löse- und Verdünnungsmittel, a.n.g.	1000 DM	-	26 035	25 033		
2430 22 799	- - - - - Zubereitungen zum Entfernen von Farben und Lacken (Abbeizer)	t	-	3 639	3 259	35	33
	- - - - - Zubereitungen zum Entfernen von Farben und Lacken (Abbeizer)	1000 DM	-	21 331	18 925		
2430 22 799	- - - - - Andere zusammengesetzte organische Löse- und Verdünnungsmittel, a.n.g.	t	-	32 579	33 026	147	133
	- - - - - Andere zusammengesetzte organische Löse- und Verdünnungsmittel, a.n.g.	1000 DM	-	92 836	86 362		

5 Produktion nach Güterarten - Deutschland

Melde- Nr.	Bezeichnung	Einheit	4. VJ 1994	3. VJ 1995	4. VJ 1995	4. VJ 1995 Anzahl	
						Betr.	Unt.
1	2	3	4	5	6	7	8
2430 23 500	Farben für Kunstmaler, für den Unterricht, für die Plakatmalerei, für Farbtönungen, zur Unterhaltung u.ä. Farben, in Tafeln, Tuben o.ä. Aufmachungen - in Zusammenstellungen	t 1000 DM	- -	470 12 619	271 5 859	8	8
2430 23 700	- nicht in Zusammenstellungen	t 1000 DM	- -	447 17 478	448 18 084	9	9
2430 24 530	Druckfarben - Schwarze Druckfarben - - für Lithographie	t 1000 DM	- -	12 085 61 472	14 615 73 409	9	9
2430 24 550	- - für Flexographie	t 1000 DM	- -	373 2 512	342 2 333	12	12
2430 24 590	- - für andere Verwendung	t 1000 DM	- -	5 154 28 714	5 993 31 573	13	13
2430 24 730	- Andere Druckfarben - - für Lithographie	t 1000 DM	- -	9 717 92 482	10 510 98 198	10	10
2430 24 750	- - für Flexographie	t 1000 DM	- -	9 084 84 208	8 859 86 162	19	19
2430 24 790	- - für andere Verwendung	t 1000 DM	- -	41 621 257 673	44 939 271 111	19	19
2441 10 300	Salicylsäure, O-Acetylsalicylsäure, ihre Salze und Ester - Salicylsäure und ihre Salze darunter zum Absatz bestimmt	t 1000 DM	* -	- -	- -	1 1	1 1
2441 10 500	- O-Acetylsalicylsäure, ihre Salze und Ester darunter zum Absatz bestimmt	t 1000 DM	* -	- -	- -	- -	- -
2441 10 700	- Andere Ester der Salicylsäure und ihre Salze (z.B. Methylsalicylat, Phenylsalicylat) darunter zum Absatz bestimmt	t 1000 DM	* -	97 97 879	90 90 1 009	3 3	3 3
2441 20 100	Lysinsäure, -ester, Glutaminsäure und deren Salze; quartäre organische Ammoniumsalze und -hydroxide; Phosphoaminolipide; acyclische und cyclische Amide (einschl. Carbamate) (ohne Ureine und Derivate) - Lysin und seine Ester; Salze dieser Erzeugnisse darunter zum Absatz bestimmt	t 1000 DM	* -	- -	- -	- -	- -
2441 20 200	- Glutaminsäure und ihre Salze darunter zum Absatz bestimmt	t 1000 DM	* -	- -	- -	- -	- -
2441 20 300	- Cholin und seine Salze darunter zum Absatz bestimmt	t 1000 DM	* -	- -	- -	2 2	2 2
2441 20 400	- Lecithine und andere Phosphoaminolipide darunter zum Absatz bestimmt	t 1000 DM	* -	- -	- -	1 1	1 1
2441 20 500	- Andere quartäre organische Ammoniumsalze und -hydroxide darunter zum Absatz bestimmt	t 1000 DM	* -	3 529 3 014 30 312	3 075 2 703 27 305	13 12	12 11
2441 20 600	- Acyclische Amide (einschl. acyclischer Carbamate) und ihre Derivate, Salze dieser Erzeugnisse darunter zum Absatz bestimmt	t 1000 DM	* -	98 790 78 116	122 731 87 027	14 13	10 10
2441 20 700	- Andere cyclische Amide (ohne Ureine, aber einschl. cyclischer Carbamate) und ihre Derivate; Salze dieser Erzeugnisse darunter zum Absatz bestimmt	t 1000 DM	* -	- 1 056	- -	7 7	6 6
2441 31 100	Ausgewählte heterocyclische Verbindungen - Lactone (ohne Coumarin, Methylcoumarin und Ethylcoumarin) darunter zum Absatz bestimmt	t 1000 DM	* -	10 766 11 519	8 508 8 402	6 6	6 6
2441 31 200	- Phenazon (Antipyrin) und seine Derivate darunter zum Absatz bestimmt	t 1000 DM	* -	- -	- -	1 1	1 1
2441 31 300	- Andere Verbindungen, die einen nichtkondensierten Pyrazolring (auch hydriert) in der Struktur enthalten (z.B. Phenylbutazon) darunter zum Absatz bestimmt	t 1000 DM	* -	1 395 13 066	1 541 14 369	5 4	5 4

5 Produktion nach Güterarten - Deutschland

Melde-Nr.	Bezeichnung	Einheit	4. VJ 1994	3. VJ 1995	4. VJ 1995	4. VJ 1995 Anzahl	
						Betr.	Unt.
1	2	3	4	5	6	7	8
2441 31 400	- Hydantoin und seine Derivate darunter zum Absatz bestimmt	t 1000 DM	*	-	.	-	2 2
2441 31 550	- Verbindungen, die einen Pyrimidinring (auch hydriert) oder Piperazinring in der Struktur enthalten; Nucleinsäuren und ihre Salze - - Malonylharnstoff (Barbitursäure) und seine Derivate; Salze dieser Erzeugnisse darunter zum Absatz bestimmt	t 1000 DM	*	-	.	45 2 449	4 3
2441 31 590	- - Andere Verbindungen, die einen Pyrimidinring (auch hydriert) oder Piperazinring in der Struktur enthalten; Nucleinsäuren und ihre Salze (z.B. Diazinon) darunter zum Absatz bestimmt	t 1000 DM	*	-	787	1 287 720 103 740	13 11
2441 31 700	- Verbindungen, die einen nichtkondensierten Triazinring (auch hydriert) in der Struktur enthalten (ohne Melamin) darunter zum Absatz bestimmt	t 1000 DM	*	-	4 367	7 542	6 6
2441 31 800	- Verbindungen, die ein Phenothiazinringsystem (auch hydriert) enthalten, nicht weiter kondensiert darunter zum Absatz bestimmt	t 1000 DM	*	-	.	.	3 2
2441 32 000	Sulfamide darunter zum Absatz bestimmt	t 1000 DM	*	-	889	1 285 736	11 9
2441 40 000	Chemisch reine Zucker (ohne Saccharose, Lactose, Maltose, Glucose, Fructose), Ether und Ester von Zuckern und ihre Salze darunter zum Absatz bestimmt	t 1000 DM	*	-	60 209	42 755	1 1
2441 51 100	Natürliche, auch synthetisch hergestellte Provitamine und Vitamine (einschl. natürlicher Konzentrate), ihre hauptsächlich als Vitamine gebrauchten Derivate, auch untereinander gemischt, auch in Lösungsmitteln - Provitamine, ungemischt	1000 DM	-	4 480	3 916	3	3
2441 51 230	- Vitamine A und ihre Derivate	1000 DM	-	.	.	2	2
2441 51 250	- - Vitamin B1 und seine Derivate	1000 DM	-	.	.	1	1
2441 51 330	- Vitamin B2, D- oder DL-Pantothensäure (Vitamin B3 oder B5) und ihre Derivate, ungemischt	1000 DM	-	.	.	1	1
2441 51 350	- - Vitamin B2 und seine Derivate	1000 DM	-	.	.	2	2
2441 51 430	- Vitamine B6 und B12 und ihre Derivate, ungemischt	1000 DM	-	.	.	2	2
2441 51 450	- - Vitamin B6 und seine Derivate	1000 DM	-	.	.	2	2
2441 51 530	- - Vitamin B12 und seine Derivate	1000 DM	-	.	.	28 618	3
2441 51 550	- - Andere Vitamine und ihre Derivate, ungemischt	1000 DM	-	.	.	3	3
2441 51 590	- - Vitamin C und seine Derivate	1000 DM	-	.	.	3	3
2441 51 590	- - Vitamin E und seine Derivate	1000 DM	-	.	.	2	2
2441 51 900	- - Andere Vitamine und ihre Derivate (z.B. Vitamin B9, Vitamin H)	1000 DM	-	.	.	2	2
2441 51 900	- Natürliche Konzentrate von Vitaminen; Mischungen von Vitaminen und ihren Derivaten, auch in Lösungsmitteln aller Art	1000 DM	-	70 995	53 097	8	8
2441 52 200	Natürliche, auch synthetisch hergestellte Hormone; ihre hauptsächlich als Hormone gebrauchten Derivate; andere hauptsächlich als Hormone gebrauchte Steroide - Hormone des Hypophysenvorderlappens und ähnliche Hormone und ihre Derivate	1000 DM	-	.	.	1	1

5 Produktion nach Güterarten - Deutschland

Melde-Nr.	Bezeichnung	Einheit	4. VJ 1994	3. VJ 1995	4. VJ 1995	4. VJ 1995 Anzahl	
						Betr.	Unt.
1	2	3	4	5	6	7	8
2441 52 350	- Hormone der Nebennierenrinde und ihre Derivate - Cortison, Hydrocortison, Prednison (Dehydrocortison) und Prednisolon (Dehydrohydrocortison)	1000 DM	-	.	.	1	1
2441 52 370	- Halogenderivate der Hormone der Nebennierenrinde	1000 DM	-	.	.	1	1
2441 52 390	- Andere Hormone der Nebennierenrinde und ihre Derivate (z.B. Acetate des Cortisons oder des Hydrocortisons)	1000 DM	-	.	.	1	1
2441 52 500	- Insulin und seine Salze	1000 DM	-	.	.	1	1
2441 52 700	- Östrogene und Gestagene	1000 DM	-	-	.	1	1
2441 52 900	- Andere Hormone und ihre Derivate; andere hauptsächlich als Hormone gebrauchte Steroide	1000 DM	-	3 973	4 790	4	4
2441 53 130	Natürliche, auch synthetisch hergestellte Glykoside und pflanzliche Alkaloide, ihre Salze, Ether, Ester und anderen Derivate - Natürliche, auch synthetisch hergestellte Glykoside, ihre Salze, Ether, Ester und anderen Derivate - Rutosid (Rutin) und seine Derivate	1000 DM	-	.	.	1	1
2441 53 150	- Andere natürliche, auch synthetisch hergestellte Glykoside und ihre Salze, Ether, Ester und anderen Derivate (z.B. Digitalis-Glykoside, Glycyrrhizin)	1000 DM	-	.	.	2	2
2441 53 230	- Opium- und Chinaalkaloide und ihre Derivate; Salze dieser Erzeugnisse - Opiumalkaloide und ihre Derivate; Salze dieser Erzeugnisse	1000 DM	-	.	.	2	1
2441 53 250	- Chinin und seine Salze	1000 DM	-	.	.	2	2
2441 53 290	- Andere Chinaalkaloide und ihre Derivate; Salze dieser Erzeugnisse	1000 DM	-	-	-	-	-
2441 53 300	- Coffein und seine Salze	1000 DM	-	21 279	19 901	4	4
2441 53 400	- Ephedrine und ihre Salze	1000 DM	-	.	.	1	1
2441 53 500	- Theophyllin und Aminophyllin (Theophyllin-Ethylendiamin) und ihre Derivate; Salze dieser Erzeugnisse	1000 DM	-	17 697	22 407	3	3
2441 53 600	- Mutterkornalkaloide und ihre Derivate; Salze dieser Erzeugnisse	1000 DM	-	-	-	-	-
2441 53 700	- Nicotin und seine Salze	1000 DM	-	-	-	-	-
2441 53 900	- Andere natürliche, auch synthetisch hergestellte pflanzliche Alkaloide, ihre Salze, Ether, Ester und anderen Derivate (z.B. Cocain, Emetin)	1000 DM	-	15 823	14 301	4	4
2441 54 300	Antibiotika - Penicilline und ihre Derivate mit Penicillansäurestruktur; Salze dieser Erzeugnisse darunter zum Absatz bestimmt	kg kg 1000 DM	* - -	- . .	11 747 . 867	4 4	3 3
2441 54 400	- Streptomycine und ihre Derivate; Salze dieser Erzeugnisse darunter zum Absatz bestimmt	kg kg 1000 DM	* - -	- - -	- - -	- -	- -
2441 54 500	- Tetracycline und ihre Derivate; Salze dieser Erzeugnisse darunter zum Absatz bestimmt	kg kg 1000 DM	* - -	- - -	- - -	- -	- -
2441 54 600	- Chloamphenicol und seine Derivate; Salze dieser Erzeugnisse darunter zum Absatz bestimmt	kg kg 1000 DM	* - -	- - -	- - -	- -	- -

5 Produktion nach Güterarten - Deutschland

Melde-Nr.	Bezeichnung	Einheit	4. VJ 1994	3. VJ 1995	4. VJ 1995	4. VJ 1995 Anzahl	
						Betr.	Unt.
1	2	3	4	5	6	7	8
2441 54 700	- Erythromycin und seine Derivate; Salze dieser Erzeugnisse darunter zum Absatz bestimmt	kg kg 1000 DM	*	- - -	- - -	- - -	- - -
2441 54 900	- Andere Antibiotika darunter zum Absatz bestimmt	kg kg 1000 DM	*	- - -	1 1 1
	Drüsen, andere Organe, andere menschliche oder tierische Stoffe zu therapeutischen u.ä. Zwecken; Heparin; menschliches Blut; tierisches Blut zu therapeutischen u.ä. Zwecken zubereitet; Kulturen von Mikroorganismen						
2441 60 100	- Drüsen und andere Organe, getrocknet, auch als Pulver	1000 DM	-	4 213	4 773	3	3
2441 60 200	- Auszüge aus Drüsen oder anderen Organen oder ihren Absonderungen	1000 DM	-	3 960	4 184	5	5
2441 60 300	- Heparin und seine Salze; andere menschliche oder tierische Stoffe zu therapeutischen oder prophylaktischen Zwecken	1000 DM	-	.	.	1	1
2441 60 500	- Menschliches Blut; tierisches Blut, zu therapeutischen, prophylaktischen oder diagnostischen Zwecken zubereitet; Kulturen von Mikroorganismen (ohne Hefen); andere Toxine u.ä. Erzeugnisse, a.n.g.	1000 DM	-	7 247	7 648	8	8
	Arzneiwaren, Penicilline, Streptomycine oder andere Antibiotika enthaltend						
2442 11 300	- Penicillin oder Streptomycine oder ihre Derivate enthaltend, weder dosiert noch in Aufmachungen für den Einzelverkauf	1000 DM	-	.	.	2	2
2442 11 500	- andere Antibiotika enthaltend, weder dosiert noch in Aufmachungen für den Einzelverkauf	1000 DM	-	.	.	3	3
2442 11 600	- Penicillin oder Streptomycine oder ihre Derivate enthaltend, dosiert oder i.A.E.	1000 DM	-	79 924	94 535	27	25
2442 11 800	- andere Antibiotika enthaltend, dosiert oder i.A.E.	1000 DM	-	963 532	992 872	78	71
	Arzneiwaren (ohne solche mit Antibiotika), Hormone enthaltend						
2442 12 300	- Insulin enthaltend, weder dosiert noch i.A.E.	1000 DM	-	-	-	-	-
2442 12 500	- Hormone enthaltend (ohne solche mit Antibiotika oder Insulin), weder dosiert noch i.A.E.	1000 DM	-	.	.	2	2
2442 12 600	- Insulin enthaltend, dosiert oder i.A.E.	1000 DM	-	.	.	3	3
2442 12 700	- Hormone der Nebennierenrinde enthaltend, dosiert oder i.A.E.	1000 DM	-	130 810	108 827	20	19
2442 12 800	- andere Hormone enthaltend, dosiert oder i.A.E.	1000 DM	-	229 340	270 650	33	30
	Arzneiwaren, Alkaloide oder ihre Derivate, Jod, Jodverbindungen, Vitamine, jedoch weder Hormone noch Antibiotika enthaltend						
2442 13 100	- Alkaloide oder ihre Derivate, jedoch weder Hormone oder Antibiotika enthaltend, weder dosiert noch i.A.E.	1000 DM	-	.	.	5	5
2442 13 200	- Jod oder Jodverbindungen oder andere zu therapeutischen oder prophylaktischen Zwecken gemischte Bestandteile enthaltend, a.n.g., weder dosiert noch i.A.E.	1000 DM	-	46 877	60 909	13	11
2442 13 400	- Alkaloide oder ihre Derivate enthaltend (ohne solche mit Hormonen oder Antibiotika), dosiert oder i.A.E.	1000 DM	-	396 564	398 923	44	42

5 Produktion nach Güterarten - Deutschland

Melde-Nr.	Bezeichnung	Einheit	4. VJ 1994	3. VJ 1995	4. VJ 1995	4. VJ 1995 Anzahl	
						Betr.	Unt.
1	2	3	4	5	6	7	8
2442 13 600	- Vitamine, Provitamine oder Mischungen derselben (auch in Lösemitteln aller Art) enthaltend, dosiert oder i.A.E.	1000 DM	-	880 621	889 793	91	85
2442 13 800	- Jod oder Jodverbindungen oder andere zu therapeutischen oder prophylaktischen Zwecken gemischte Bestandteile enthaltend, a.n.g., dosiert oder i.A.E.	1000 DM	-	3 248 334	3 076 694	137	125
	Antisera u.a. Blutbestandteile; Vaccine						
2442 21 200	- Antisera und andere Blutfraktionen	1000 DM	-	69 970	73 612	13	11
2442 21 400	- Vaccine für die Humanmedizin	1000 DM	-	106 286	80 021	4	4
2442 21 650	- Vaccine für die Veterinärmedizin	1000 DM	-	.	.	1	1
2442 21 690	- - gegen Maul- und Klauenseuche	1000 DM	-	.	.	1	1
2442 21 690	- - Andere Vaccine	1000 DM	-	24 482	26 132	8	7
2442 22 000	Empfängnisverhütende chemische Zubereitungen auf der Grundlage von Hormonen oder Spermiziden	1000 DM	-	89 521	86 711	6	6
	Reagenzien zum Bestimmen der Blutgruppen oder Blutfaktoren; Röntgenkontrastmittel; diagnostische Reagenzien; Zahnzement u.a. Zahnfüllstoffe; Zement zum Wiederherstellen von Knochen						
2442 23 200	- Reagenzien zum Bestimmen der Blutgruppen oder Blutfaktoren	1000 DM	-	8 661	9 536	8	8
2442 23 400	- Röntgenkontrastmittel; diagnostische Reagenzien zur Verwendung am Patienten	1000 DM	-	403 301	374 605	8	8
2442 23 600	- Zahnzement u.a. Zahnfüllstoffe; Zement zum Wiederherstellen von Knochen	1000 DM	-	14 707	15 964	8	8
	Watte, Mull, Binden; steriles Catgut u.a. Material; sterile Laminariastifte; sterile resorbierbare blutstillende Einlagen; Taschen u.a. Behältnisse mit Apothekenausstattung für Erste Hilfe						
2442 24 100	- Heftpflaster u.a. Waren mit Klebeschicht, für medizinische Zwecke aufgemacht	1000 DM	-	60 787	89 734	8	8
2442 24 300	- Watte, Mull, Binden u. dgl. (Verbandszeug, Pflaster), mit medikamentösen Stoffen getränkt oder überzogen oder i.A.E. zu medizinischen, chirurgischen, zahnärztlichen oder tierärztlichen Zwecken	1000 DM	-	110 780	130 478	17	15
2442 24 500	- Steriles Catgut, ähnliches steriles Nahtmaterial für chirurgische Zwecke; sterile Laminariastifte; sterile resorbierbare blutstillende Einlagen zu chirurgischen oder zahnärztlichen Zwecken	1000 DM	-	155 246	150 576	9	9
2442 24 700	- Taschen u.a. Behältnisse mit Apothekenausstattung für Erste Hilfe	1000 DM	-	8 625	7 070	3	3
2451 10 500	Glycerin, -wasser und -unterlaugen						
	- Glycerin, roh; Glycerinwasser und Glycerinunterlaugen	t	*	-	.	1	1
	darunter zum Absatz bestimmt	t	-	-	.	1	1
2451 10 700	- Anderes Glycerin, synthetisches	1000 DM	-	.	.		
	Glycerin	t	*	-	23 196	23 019	5
	darunter zum Absatz bestimmt	t	-	-	.	5	5
	Organische grenzflächenaktive Stoffe (ohne Seifen)	1000 DM	-	66 795	59 528		
2451 20 200	- anionisch wirkend	t	*	-	102 906	95 306	21
	darunter zum Absatz bestimmt	t	-	-	78 967	72 417	21
		1000 DM	-	139 770	124 491		17
2451 20 300	- kationisch wirkend	t	*	-	.	11	11
	darunter zum Absatz bestimmt	t	-	-	6 297	7 502	11
		1000 DM	-	17 920	16 948		
2451 20 500	- nichtionogen wirkend	t	*	-	88 262	82 369	20
	darunter zum Absatz bestimmt	t	-	-	63 163	61 142	20
		1000 DM	-	176 712	164 922		16

StBA, FS4, R 3.1, 4.VJ 1995

5 Produktion nach Güterarten - Deutschland

Melde- Nr.	Bezeichnung	Einheit	4. VJ 1994	3. VJ 1995	4. VJ 1995	4. VJ 1995 Anzahl		
						Betr.	Unt.	
1	2	3	4	5	6	7	8	
2451 20 900	- Andere organische grenzflächenaktive Stoffe darunter zum Absatz bestimmt	t 1000 DM	*	- -	13 345 19 566	11 652 21 187	13 13	13 13
	Seifen; als Seife verwendbare organische grenzflächenaktive Stoffe und Zubereitungen in bestimmten Formen, auch ohne Gehalt an Seife; Papier usw. mit Seife oder Reinigungsmitteln getränkt oder überzogen - in Form von Tafeln, Riegeln usw., zur Körperpflege; Feinseifen, Medizinalseifen							
2451 31 203	- - Rasierseifen	t 1000 DM		-	:	:	5	5
2451 31 205	- - Papier, Watte, Filz und Vliesstoffe, mit Seife oder Reinigungsmitteln getränkt oder überzogen, zur Körperpflege	t 1000 DM		-	:	:	1	1
2451 31 209	- - Andere Seifen (z.B. Feinseife, Medizinalseife)	t 1000 DM		-	19 615 95 520	18 446 89 447	25	25
	- in Form von Tafeln, Riegeln usw., nicht zur Körperpflege							
2451 31 530	- - Industrieseifen	t 1000 DM		-	2 497 5 785	2 440 5 645	7	7
2451 31 550	- - Haushaltskernseifen	t 1000 DM		-	578 1 445	563 1 420	6	6
2451 31 590	- - Andere Seifen, nicht zur Körperpflege	t 1000 DM		-	315 1 225	267 940	4	4
	- Seifen in anderen Formen							
2451 31 730	- - in Form von Flocken, Körner oder Pulver	t 1000 DM		-	965 1 530	1 258 1 816	5	4
	- - in anderen Formen							
2451 31 793	- - - flüssig und pastenförmig, zur Körperpflege	t 1000 DM		-	5 036 20 221	4 166 19 127	43	43
2451 31 799	- - - nicht zur Körperpflege	t 1000 DM		-	2 893 9 553	2 969 10 023	16	15
	Grenzflächenaktive Zubereitungen, zubereitete Waschmittel und Waschhilfsmittel, zubereitete Reinigungsmittel, auch Seife enthaltend							
2451 32 300	- Grenzflächenaktive Zubereitungen (ohne Seifen), i.A.E.	t 1000 DM		-	9 001 50 390	8 303 44 289	21	19
	- Zubereitete Waschmittel, Waschhilfsmittel und zubereitete Reinigungsmittel, auch Seife enthaltend, i.A.E.							
2451 32 523	- - Universalwaschmittel, i.A.E. - - - flüssig	t 1000 DM		-	7 201 14 199	5 007 11 151	12	12
2451 32 529	- - - Andere Universalwaschmittel	t 1000 DM		-	128 298 466 460	125 031 429 277	24	23
	- - Spezialwaschmittel, i.A.E.							
2451 32 533	- - - flüssig	t 1000 DM		-	3 106 20 435	3 699 21 730	17	16
2451 32 539	- - - Andere Spezialwaschmittel	t 1000 DM		-	15 320 87 379	14 719 82 395	17	17
	- - Geschirrspülmittel, i.A.E.							
2451 32 573	- - - Klarspüler	t 1000 DM		-	1 681 3 814	1 986 3 894	14	14
2451 32 575	- - - Handgeschirrspülmittel	t 1000 DM		-	24 651 61 093	24 030 54 564	41	39
2451 32 577	- - - Maschinengeschirrspülmittel	t 1000 DM		-	26 199 64 703	26 554 68 951	26	24
	- - Andere zubereitete Waschmittel, Waschhilfsmittel und Reinigungsmittel, i.A.E.							
2451 32 591	- - - Stärken, Steifen u.a. Waschhilfsmittel	t 1000 DM		-	10 033 36 196	8 667 28 248	32	31
2451 32 592	- - - Wasch- und Reinigungsmittel für Teppiche, i.A.E.	t 1000 DM		-	1 700 9 983	1 636 9 395	19	19
2451 32 593	- - - Wasch- und Reinigungsmittel für andere Fußbodenbeläge, i.A.E.	t 1000 DM		-	8 243 33 350	8 419 34 064	24	24
2451 32 594	- - - Autowaschmittel, i.A.E.	t 1000 DM		-	2 215 10 506	2 346 9 838	22	22
2451 32 595	- - - Fensterputzmittel, i.A.E.	t 1000 DM		-	4 242 13 842	3 442 12 121	31	31

5 Produktion nach Güterarten - Deutschland

Melde-Nr.	Bezeichnung	Einheit	4. VJ 1994	3. VJ 1995	4. VJ 1995	4. VJ 1995 Anzahl	
						Betr.	Unt.
1	2	3	4	5	6	7	8
2451 32 596	- - - WC-Reinigungsmittel, i.A.E.	t	-	16 832	18 751	32	30
2451 32 597	- - - Andere Reinigungsmittel, flüssig	1000 DM	-	59 029	71 412	50	48
2451 32 598	- - - Andere Reinigungsmittel, nicht flüssig	t	-	18 521	16 617	14	14
2451 32 600	- Grenzflächenaktive Zubereitungen (ohne Seifen), n.A.E.	1000 DM	-	55 805	49 280	32	26
2451 32 720	- Zubereitete Waschmittel, Waschhilfsmittel und zubereitete Reinigungsmittel, auch Seife enthaltend, n.A.E.	t	-	1 955	1 571	11	11
2451 32 720	- - Wasch- und Reinigungsmittel für Teppiche, n.A.E.	1000 DM	-	4 745	4 361	21	20
2451 32 730	- - Wasch- und Reinigungsmittel für andere Fußbodenbeläge, n.A.E.	t	-	22 090	22 672	23	23
2451 32 740	- - Autowaschmittel, n.A.E.	1000 DM	-	79 933	81 921	5	5
2451 32 750	- - Fensterputzmittel, n.A.E.	t	-	203	146	8	8
2451 32 770	- - WC-Reinigungsmittel, n.A.E.	1000 DM	-	438	312	17	16
2451 32 791	- - Andere zubereitete Waschmittel, Waschhilfsmittel und zubereitete Reinigungsmittel, auch Seife enthaltend, n.A.E.	t	-	1 596	1 531	6	6
2451 32 791	- - - Andere Haushaltsreiniger, n.A.E.	1000 DM	-	5 240	5 430	6	6
2451 32 792	- - - Universalwaschmittel, n.A.E.	t	-	1 767	1 725	8	8
2451 32 792	- - - Spezialwaschmittel, n.A.E.	1000 DM	-	7 397	8 497	7	7
2451 32 793	- - - Geschirrspülmittel, n.A.E.	t	-	1 712	1 659	9	9
2451 32 794	- - - Waschhilfsmittel, n.A.E.	1000 DM	-	5 814	5 202	39	38
2451 32 795	- - - Reinigungs- und Entfettungsmittel für technische Zwecke, n.A.E.	t	-	3 243	2 006	19	19
2451 32 796	- - - Reinigungsmittel für die Ernährungswirtschaft	1000 DM	-	.	.	29	29
2451 32 797	- - - Andere Industriereiniger, a.n.g., flüssig	t	-	9 597	9 420	9	9
2451 32 798	- - - Andere Industriereiniger, a.n.g., nicht flüssig	1000 DM	-	27 595	26 966	21	21
2451 41 000	Zubereitungen zum Parfümieren oder Desodorieren von Räumen, duftende Zubereitungen für religiöse Zeremonien	t	-	24 152	22 558	2	2
2451 41 000	Künstliche Wachse und zubereitete Wachse	1000 DM	-	59 005	54 278	3	3
2451 42 500	- Chemisch modifiziertes Montanwachs	t	-	4 224	3 515	27	19
2451 42 500	- - - darunter zum Absatz bestimmt	1000 DM	-	13 533	14 866	10	10
2451 42 700	- Polyethylenglykolwachs	t	-	.	.	14	14
2451 42 700	- - - darunter zum Absatz bestimmt	1000 DM	-	3 894	3 784	24	24
2451 42 900	- Andere künstliche Wachse und zubereitete Wachse (einschl. Siegellack)	t	-	9 639	8 468	24	24
2451 43 350	- Schuh- und Lederpflegemittel; Möbel- und Bohnerwachs; Autopflegemittel; Polier- und Scheuermittel	1000 DM	-	19 575	17 997	10	10
2451 43 350	- - Schuhcreme u.ä. Schuh- oder Lederpflegemittel	t	-	85 847	79 002	14	14
2451 43 350	- - - Schuhcreme u.ä. Schuhpflegemittel	1000 DM	-	1 101	1 487	24	24
2451 43 370	- - Lederpflegemittel	t	-	26 225	35 606	24	24
2451 43 550	- Möbel- und Bohnerwachs u.ä. Zubereitungen	1000 DM	-	941	1 179	24	24
2451 43 550	- - für Böden	t	-	11 369	13 756	24	24

5 Produktion nach Güterarten - Deutschland

Melde- Nr.	Bezeichnung	Einheit	4. VJ 1994	3. VJ 1995	4. VJ 1995	4. VJ 1995 Anzahl	
						Betr.	Unt.
1	2	3	4	5	6	7	8
2451 43 570	- - für Möbel	t	-	495	624	17	17
	- Poliermittel für Karosserien u.ä. Autopflegemittel (ohne Poliermittel für Metall)	1000 DM	-	3 316	3 310		
2451 43 750	- - Lackpflegemittel für Autos	t	-	1 864	1 806	15	14
		1000 DM	-	16 186	14 925		
2451 43 770	- - Poliermittel für Autos	t	-	111	75	10	10
		1000 DM	-	687	466		
2451 43 790	- - Andere Zubereitungen (ohne Pflegemittel für Autos)	t	-	506	385	13	13
		1000 DM	-	3 174	2 306		
	- Polier- und Pflegemittel für Metall, Glas						
2451 43 830	- - Zubereitungen zum Polieren von Metall	t	-	5 934	6 209	17	16
		1000 DM	-	20 347	22 690		
2451 43 890	- - Andere Polier-, Pflegemittel u.ä. Zubereitungen	t	-	252	238	11	11
		1000 DM	-	3 523	3 475		
2451 44 000	Scheuermittel (Pasten, Pulver u.ä. Zubereitungen, ohne Polierpasten)	t	-	5 113	4 970	21	21
		1000 DM	-	14 477	13 686		
2452 11 500	Duftstoffe und -wässer - Duftstoffe (Parfüms)	l	-	378 947	359 683	12	12
		1000 DM	-	107 959	81 849		
2452 11 700	- Duftwässer (Toilettewässer)	l	-	1 083 499	1 139 428	28	28
		1000 DM	-	101 390	95 906		
2452 12 500	Schminkmittel (Make-up) - für die Lippen	1000 DM	-	67 862	75 885	18	17
2452 12 700	- für die Augen	1000 DM	-	33 516	37 954	17	16
	Zubereitungen zur Hand- oder Fußpflege						
2452 13 030	- zur Handpflege, auch Nagelpflegemittel	1000 DM	-	43 653	40 391	64	64
2452 13 050	- zur Fußpflege	1000 DM	-	14 763	11 598	28	28
2452 14 000	Puder, lose oder fest, zur Schönheits- oder Körperpflege	1000 DM	-	6 395	5 979	11	11
	Andere Zubereitungen zur Schönheitspflege						
2452 15 010	- Schminkmittel (Make-up) für das Gesicht	1000 DM	-	23 343	26 748	20	20
2452 15 020	- Gesichtereinigungsmittel (einschl. Make-up-Entferner)	1000 DM	-	34 921	33 764	32	31
2452 15 030	- Wässer, Cremes, Spezialbehandlungsmittel zur Gesichtspflege	1000 DM	-	137 233	143 499	59	59
2452 15 050	- Wässer, Cremes zur Körperpflege (einschl. solcher für Kleinkinder)	1000 DM	-	239 019	214 615	61	61
2452 15 070	- Sonnenschutzmittel	1000 DM	-	25 823	23 291	38	38
2452 15 090	- Andere Zubereitungen zur Schönheitspflege	1000 DM	-	19 609	14 459	21	21
	Haarwaschmittel, Dauerwellmittel und Haarlacke						
2452 16 350	- Haarwaschmittel (Shampoo) - - Flüssige Haarwaschmittel	1000 l	-	25 890	21 666	73	72
		1000 DM	-	141 788	118 136		
2452 16 390	- - Andere Haarwaschmittel	1000 DM	-	3 157	3 181	10	10
2452 16 500	- Dauerwellmittel und Entkrausungsmittel (Zubereitungen zur Haardauerverformung)	1000 DM	-	37 930	40 372	14	14
2452 16 700	- Haarsprays (Haarlacke)	1000 DM	-	86 853	83 750	31	30
	Andere zubereitete Haarbehandlungsmittel						
2452 17 020	- Haarkonditionierungsmittel	1000 DM	-	22 828	19 583	24	24
2452 17 030	- Haarfestiger, flüssig und als Schaum	1000 DM	-	46 647	37 449	35	35
2452 17 050	- Haarcremes, Brillantine	1000 DM	-	4 462	3 638	9	9
2452 17 070	- Tönungsshampoo, Haarfärbemittel, Haarbleichmittel	1000 DM	-	172 016	169 195	18	18
2452 17 090	- Andere zubereitete Haarbehandlungsmittel, a.n.g.	1000 DM	-	78 968	82 093	40	40

5 Produktion nach Güterarten - Deutschland

Melde-Nr.	Bezeichnung	Einheit	4. VJ 1994	3. VJ 1995	4. VJ 1995	4. VJ 1995 Anzahl	
						Betr.	Unt.
1	2	3	4	5	6	7	8
	Zubereitete Zahn- und Mundpflegemittel (einschl. Haftpuder und -pasten für Zahnprothesen)						
2452 18 500	- Zahnputzmittel	1000 St 1000 DM	-	125 948 192 798	120 597 183 451	28	27
2452 18 900	- Andere zubereitete Zahn- und Mundpflegemittel (einschl. Haftpuder und -pasten für Zahnprothesen)	1000 DM	-	78 209	76 142	24	23
	Zubereitete Rasier-, Riech-, Körperpflege- und Schönheitsmittel						
2452 19 350	- Zubereitete Rasiermittel (einschl. Vor- und Nachbehandlungsmitteln)	1000 DM	-	59 137	55 318	38	38
2452 19 370	- - als Wässer (Pre- und After-Shave-Lotionen)	1000 DM	-				
2452 19 370	- - als Cremes u.a. Mittel (Rasiercreme und Rasierschaum)	1000 DM	-	15 560	12 507	24	24
2452 19 500	- Körperdesodorierungs- und Antitranspirationsmittel	1000 DM	-	119 161	89 970	45	44
2452 19 700	- Parfümierte Badesalze u.a. Bad- und Duschzusätze	1000 DM	-	242 970	215 411	107	104
2452 19 930	- Haarentfernungsmittel u.a. zubereitete Riech-, Körperpflege- und Schönheitsmittel, a.n.g.	1000 DM	-	.	1 936	4	4
2452 19 930	- - Zubereitungen zur Körperintimpflege	1000 DM	-	.	437	4	4
2452 19 950	- - Haarentfernungsmittel	1000 DM	-	.			
2452 19 970	- - Zubereitungen für Kleinkinder (ohne Haarwaschmittel, Cremes, Puder und Desinfektionsmittel)	1000 DM	-	287	289	4	4
2452 19 990	- - Andere zubereitete Riech-, Körperpflege- oder Schönheitsmittel	1000 DM	-	17 732	13 534	34	34
	Schießpulver u.a. zubereitete Sprengstoffe						
2461 11 300	- Schießpulver	t 1000 DM	-	.	.	1	1
2461 11 501	- Andere zubereitete Sprengstoffe für zivile Zwecke	t 1000 DM	-	21 722 46 685	20 827 42 237	9	8
2461 12 500	Sicherheitszündschnüre; Sprengzündschnüre; Zündhütchen; Sprengkapseln; Zünder, elektrische Sprengzünder	km 1000 DM	-	3 405 2 608	2 989 2 458	3	3
2461 12 751	- Zündhütchen; Sprengkapseln; Zünder, elektrische Sprengzünder	1000 St 1000 DM	-	.	.	1	1
2461 12 771	- - Zündhütchen, Sprengkapseln für zivile Zwecke	1000 St 1000 DM	-	.	.		
2461 12 771	- - Zünder, elektrische Sprengzünder für zivile Zwecke	1000 St 1000 DM	-	.	.	2	2
2461 13 000	Feuerwerkskörper	t 1000 DM	-	11 195 37 030	23 157 99 928	11	8
2461 14.000	Signalraketen, Raketen zum Wetterschießen u. dgl., Knallkörper u.a. pyrotechnische Artikel	t 1000 DM	-	610 9 635	359 10 508	5	4
2462 10 130	Caseinderivate, Albuminate, Gelatine, Leime u.a. zubereitete Klebstoffe						
2462 10 130	- Caseinleime, Caseinate u.a. Caseinderivate	t 1000 DM	-	2 107 6 532	2 003 6 228	5	5
2462 10 150	- - Caseinleime in allen Verpackungsgrößen	t 1000 DM	-				
2462 10 150	- - Caseinate u.a. Caseinderivate	t 1000 DM	-	4 596 28 077	4 139 25 175	4	4
2462 10 200	- Albumine (ohne Eieralbumin), Albuminate u.a. Albuminderivate	t 1000 DM	-				
2462 10 200	- - darunter zum Absatz bestimmt	t 1000 DM	-				
2462 10 330	- Gelatine und ihre Derivate	t 1000 DM	-	2 644 25 526	3 186 30 679	7	5
2462 10 330	- - für Speisezwecke	t 1000 DM	-				
2462 10 350	- - für pharmazeutische Zwecke	t 1000 DM	-	1 489 14 510	2 085 20 348	6	4
2462 10 370	- - für technische Zwecke	t 1000 DM	-	936 12 401	945 12 888	4	3

StBA, FS4, R 3.1, 4.VJ 1995

5 Produktion nach Güterarten - Deutschland

Melde-Nr.	Bezeichnung	Einheit	4. VJ 1994	3. VJ 1995	4. VJ 1995	4. VJ 1995 Anzahl	
						Betr.	Unt.
1	2	3	4	5	6	7	8
2462 10 500	- Andere Leime tierischen Ursprungs in allen Verpackungsgrößen (z.B. Knochenleim, Hausenblase)	t 1000 DM	-	.	.	2	2
2462 10 600	- Leime auf der Grundlage von Stärken, Dextrinen oder anderen modifizierten Stärken	t 1000 DM	-	2 856 7 591	2 436 7 830	11	11
	- Zur Verwendung als Klebstoff geeignete Erzeugnisse aller Art i.A.E., mit einem Gewicht des Inhalts von 1 kg oder weniger	t	-	.	.	7	7
2462 10 701	- - Pflanzliche Klebstoffe	1000 DM	-	.	.		
2462 10 702	- - Synthetische Klebstoffe, wasserlöslich in wäßriger Emulsion oder Dispersion	t 1000 DM	-	17 813 57 429	15 250 51 108	21	21
2462 10 703	- - Synthetische Klebstoffe in organischen Lösemitteln	t 1000 DM	-	1 865 21 821	1 780 21 640	10	10
2462 10 704	- - Andere synthetische Klebstoffe	t 1000 DM	-	921 22 078	827 20 636	11	11
2462 10 705	- - Schmelzklebstoffe	t 1000 DM	-	.	.	2	2
2462 10 709	- - Andere Klebstoffe, a.n.g.	t 1000 DM	-	1 145 4 349	1 060 4 391	9	9
	- Klebstoffe auf der Grundlage von Kautschuk oder Kunststoffen (einschl. Kunstharzen), mit einem Gewicht des Inhalts von mehr als 1 kg	t	-	11 807 52 070	11 492 51 506	15	15
2462 10 801	- - Schmelzklebstoffe	1000 DM	-				
2462 10 803	- - Kautschukleime	t 1000 DM	-	1 346 7 619	1 320 7 485	15	15
2462 10 805	- - Synthetische Klebstoffe wasserlöslich in wäßriger Emulsion oder Dispersion	t 1000 DM	-	34 987 113 310	36 264 116 307	37	35
2462 10 807	- - Synthetische Klebstoffe in organischen Lösemitteln	t 1000 DM	-	8 761 48 110	8 177 41 761	22	22
2462 10 809	- - Andere synthetische Klebstoffe	t 1000 DM	-	5 036 27 717	4 952 29 772	24	24
2462 10 900	- Andere zubereitete Leime und Klebstoffe, mit einem Gewicht des Inhalts von mehr als 1 kg	t 1000 DM	-	21 255 39 790	18 483 35 386	27	27
2463 10 200	Etherische Öle, Resinoide, Mischungen von Riechstoffen - Etherische Öle	t 1000 DM	-	975 23 439	922 23 046	12	12
2463 10 300	- Resinoide	t 1000 DM	-	.	.	1	1
2463 10 500	- Konzentrate etherischer Öle in Fetten, Ölen, Wachsen u.ä.; terpenhaltige Nebenerzeugnisse aus ether. Ölen; dest. aromat. Wasser und wäßrige Lösungen ether. Öle	t 1000 DM	-	.	.	4	4
	- Mischungen von Riechstoffen (einschl. alkoholischer Lösungen)	t	-	7 752	6 888	25	23
2463 10 750	- - für die Lebensmittel- oder Getränkeindustrie	1000 DM	-	127 049	115 535		
2463 10 790	- - für andere industrielle Zwecke	t 1000 DM	-	5 487 111 613	5 395 107 712	17	17
	Lichtempfindliche fotografische Platten, Filme und Papiere	m2	-	4 934 082	5 740 362	3	3
2464 11 303	- - für Röntgenaufnahmen	1000 DM	-	.	64 235		
2464 11 305	- - Sofortbild-Planfilme, auch in Kassetten	m2 1000 DM	-	-	-	-	-
2464 11 309	- - Andere Platten und Planfilme (einschl. sensibilisierter Druckformen)	m2 1000 DM	-	17 309 414 211 823	19 046 797 225 520	7	7

5 Produktion nach Güterarten - Deutschland

Melde-Nr.	Bezeichnung	Einheit	4. VJ 1994	3. VJ 1995	4. VJ 1995	4. VJ 1995 Anzahl	
						Betr.	Unt.
1	2	3	4	5	6	7	8
	- Filme in Rollen, nicht belichtet, aus Stoffen aller Art (ohne Papier, Pappe oder Spinnstoffe); Sofortbild-Rollfilme, nicht belichtet						
2464 11 503	- - für Röntgenaufnahmen	m2 1000 DM	-	.	.	1	1
2464 11 505	- - Sofortbild-Rollfilme	m2 1000 DM	-	-	-	-	-
2464 11 509	- - Andere Filme in Rollen	m2 1000 DM	-	.	.	3	3
2464 11 700	- Papiere, Pappen und Spinnstoffwaren (einschl. sensibilisierter Druckformen), nicht belichtet	m2 1000 DM	-	.	.		
	Zubereitete chemische Erzeugnisse zu fotografischen Zwecken (ohne Lacke, Klebstoffe und ähnl. Zubereitungen); ungemischte Erzeugnisse zu fotografischen Zwecken, dosiert oder gebrauchsfertig i.A.E.						
2464 12 003	- Emulsionen zum Sensibilisieren von Oberflächen	kg 1000 DM	-	.	.	2	2
2464 12 005	- Entwickler und Fixierer	kg 1000 DM	-	16 786 317 39 921	14 236 725 33 463	9	9
2464 12 009	- Andere fotochemische Hilfsmittel	kg 1000 DM	-	4 403 584 15 203	2 827 570 13 940	10	10
2465 10 000	Tonträger u.ä. zur Aufnahme vorgerichtete Aufzeichnungsträger, ohne Aufzeichnung (ohne Erzeugnisse zu fotografischen u.ä. Zwecken)	t 1000 DM	-	25 446 244 272	27 968 241 206	8	8
2466 10 000	Tier. u. pflanzl. Fette u. Öle sowie deren Fraktionen, chemisch modifiziert (ohne solche ganz o. teilweise hydriert, umgeestert u.ä., jedoch nicht weiterverarb.)	t 1000 DM	-	12 433 20 799	15 899 16 621	10	8
2466 20 000	Tinte und Tusche zum Schreiben oder Zeichnen u.ä., auch konzentriert oder in fester Form (ohne Druckfarben)	t 1000 DM	-	28 529	1 074 24 200	12	11
	Zubereitete Schmiermittel						
2466 31 550	- Zubereitete Schmiermittel aus Erdöl und Öl zum Behandeln von Stoffen, Leder oder Pelzfellen, Schmiermittel für Maschinen, Apparate und Fahrzeuge	t 1000 DM	-	8 892 29 147	9 074 29 214	8	8
2466 31 570	- - Zubereitungen zum Behandeln von Spinnstoffen, Leder, Pelzfellen oder anderen Stoffen, mit weniger als 70 GHT charakterbestimmenden Erdölanteil	t 1000 DM	-	7 636 29 197	7 466 29 727	25	25
2466 31 750	- - Zubereitete Schmiermittel für Maschinen, Apparate und Fahrzeuge und solche mit einem nicht charakterbestimmenden Gehalt von 70 GHT Erdöl oder mehr	t 1000 DM	-	15 483 48 410	14 491 46 052	14	13
2466 31 790	- - Andere zubereitete Schmiermittel für Maschinen, Apparate, Fahrzeuge u.ä.	t 1000 DM	-	5 545 33 041	6 598 32 186	32	29
	Zubereitete Antiklopfmittel und Additive						
2466 32 550	- Zubereitete Antiklopfmittel für Kraftstoffe	t 1000 DM	-	.	.	1	1
2466 32 590	- - auf der Grundlage von Bleiverbindungen	t 1000 DM	-	.	.	2	2
2466 32 700	- - Andere Antiklopfmittel	t 1000 DM	-	.	.		
	Additive für Schmieröle (Erdöl oder Öl aus bituminösen Mineralien oder andere Grundstoffe enthaltend)	t 1000 DM	-	8 583 34 012	7 039 28 942	8	7

5 Produktion nach Güterarten - Deutschland

Melde-Nr.	Bezeichnung	Einheit	4. VJ 1994	3. VJ 1995	4. VJ 1995	4. VJ 1995 Anzahl	
						Betr.	Unt.
1	2	3	4	5	6	7	8
2466 32 900	- Additive für andere Flüssigkeiten	t	-	13 036	16 077	6	6
	Hydraulikflüssigkeiten; zubereitete Gefrierschutzmittel und Mittel zum Enteisen	1000 DM	-	44 611	54 835		
2466 33 300	- Flüssigkeiten für hydraulische Bremsen u.a. zubereitete Flüssigkeiten für hydraulische Kraftübertragung, mit einem Gehalt an Erdöl oder Öl aus bituminösen Mineralien zwischen 0 und weniger als 70 GHT	t	-	7 421	7 652	5	5
		1000 DM	-	14 948	16 143		
	- Zubereitete Gefrierschutzmittel und zubereitete Flüssigkeiten zum Enteisen						
2466 33 550	- - Gefrierschutzmittel	t	-		21 842	7	7
		1000 DM	-	49 924	46 468		
2466 33 570	- - Flüssigkeiten zum Enteisen	t	-	4 517	10 976	12	12
		1000 DM	-	9 812	23 470		
2466 41 000	Peptone und ihre Derivate, andere Eiweißstoffe und Derivate, a.n.g.; Hautpulver, auch chromiert	t	*			3	3
	darunter zum Absatz bestimmt	t	-			3	3
		1000 DM	-	3 783	4 059		
	Zusammengesetzte Diagnostik- oder Laborreagenzien, a.n.g.; Modelliermassen; Zubereitungen für zahnärztliche Zwecke; Füllungen für Feuerlöschgeräte; Nährsubstrate zum Züchten von Mikroorganismen						
2466 42 100	- Zusammengesetzte Diagnostik- oder Laborreagenzien (ohne andere pharmazeutische Erzeugnisse für medizinische oder chirurgische Zwecke)	t	-	1 193	1 227	12	11
		1000 DM	-	192 330	195 818		
	- Modelliermassen; zubereitetes Dentalwachs oder Zahnabdruckmassen in Zusammenstellungen, i.A.E. oder in Tafeln, Stäben o.ä. Formen; andere Zubereitungen für zahnärztliche Zwecke auf der Grundlage von Gips						
2466 42 350	- - Modelliermassen, auch zur Unterhaltung für Kinder	t	-			8	8
		1000 DM	-	16 378	16 701		
2466 42 390	- - Zubereitetes Dentalwachs oder Zahnabdruckmassen in Zusammenstellungen, i.A.E. oder in Tafeln, Stäben oder ähnl. Formen; andere Zubereitungen für zahnärztliche Zwecke auf der Grundlage von Gips	t	-	1 659	796	11	11
		1000 DM	-	71 577	70 217		
2466 42 500	- Gemische und Ladungen für Feuerlöschgeräte; Feuerlöschgranaten und Feuerlöschbomben	t	-	1 484	1 272	3	3
		1000 DM	-	3 585	3 474		
2466 42 700	- Zubereitete Nährsubstrate zum Züchten von Mikroorganismen	t	-			1	1
		1000 DM	-				
	Chemische Elemente, zur Verwendung in der Elektronik dotiert; chemische Verbindungen, zur Verwendung in der Elektronik dotiert						
2466 43 500	- Dotiertes Silicium zur Verwendung in der Elektronik, in Scheiben, Plättchen oder ähnlichen Formen	t	-			3	3
		1000 DM	-				
2466 43 700	- Andere chemische Elemente oder Verbindungen, zur Verwendung in der Elektronik dotiert	t	*			1	1
	darunter zum Absatz bestimmt	t	-			1	1
		1000 DM	-				
2466 44 000	Aktivkohle	t	*			6	6
	darunter zum Absatz bestimmt	t	-			6	6
		1000 DM	-				
	Appretur- oder Endausstattungsmittel, Beschleuniger zum Färben oder Fixieren von Farbstoffen und andere Erzeugnisse und Zubereitungen für die Textil-, Papier-, Lederindustrie o.ä. Industrien						
	- Appretur- oder Endausstattungsmittel, Beschleuniger zum Färben oder Fixieren von Farbstoffen auf der Grundlage von Stärke oder Stärkederivaten						
2466 45 520	- - mit einem Gehalt von weniger als 55 GHT dieser Stoffe	t	-	416	218	4	4
		1000 DM	-	1 498	660		

5 Produktion nach Güterarten - Deutschland

Melde-Nr.	Bezeichnung	Einheit	4. VJ 1994	3. VJ 1995	4. VJ 1995	4. VJ 1995 Anzahl	
						Betr.	Unt.
1	2	3	4	5	6	7	8
2466 45 530	- - mit einem Gehalt von 55 bis unter 70 GHT dieser Stoffe	t 1000 DM	-	-	-	-	-
2466 45 550	- - mit einem Gehalt von 70 bis unter 83 GHT dieser Stoffe	t 1000 DM	-	-	-	-	-
2466 45 570	- - mit einem Gehalt von 83 GHT oder mehr dieser Stoffe	t 1000 DM	-	-	-	-	-
	- Andere Appretur- oder Endausstattungsmittel, Beschleuniger zum Färben oder Fixieren von Farbstoffen o.ä. Erzeugnisse und Zubereitungen						
	- für die Textilindustrie oder ähnliche Industrien						
2466 45 710	- - Wäscheweichspüler	t 1000 DM	-	45 867 137 295	42 987 128 002	27	27
2466 45 730	- - - Andere Mittel für die Textilindustrie o.ä. Industrien (ohne Weichspüler)	t 1000 DM	-	41 763 186 230	47 007 210 334	38	32
2466 45 800	- - für die Papierindustrie o.ä. Industrien	t 1000 DM	-	30 826 69 926	27 827 62 099	17	16
2466 45 900	- - für die Lederindustrie o.ä. Industrien	t 1000 DM	-	8 603 37 261	9 450 42 578	19	16
	Zubereitungen zum Abbeizen, Schweißen oder Löten von Metallen; zubereitete Vulkanisationsbeschleuniger und Antioxidationsmittel; Reaktionsauslöser; Alkylbenzol- und Alkyl-naphthalin-Gemische						
2466 46 200	- Zubereitungen zum Abbeizen, Flußmittel u.ä. Hilfsmittel zum Schweißen und Löten von Metallen u.ä. Zubereitungen; Zubereitungen als Überzugs- o. Füllmasse für Schweißelektroden o. -stäbe	t 1000 DM	-	21 566 76 556	24 766 87 240	18	18
2466 46 300	- Zubereitete Vulkanisationsbeschleuniger	t 1000 DM	-	3 800 13 604	3 654 13 784	6	6
2466 46 400	- Zusammengesetzte Weichmacher für Kautschuk oder Kunststoffe, a.n.g.	t 1000 DM	-	15 138 65 801	12 354 51 740	17	14
2466 46 500	- Zubereitete Antioxidationsmittel u.ä. zusammengesetzte Stabilisatoren für Kautschuk oder Kunststoffe	t 1000 DM	-	13 611 78 129	13 203 74 906	16	12
2466 46 600	- Reaktionsauslöser, Reaktionsbeschleuniger und katalytische Zubereitungen, a.n.g.	t 1000 DM	-	20 359 190 190	19 726 188 810	25	18
2466 46 700	- Alkylbenzol- und Alkyl-naphthalin-Gemische (ohne Öle u.ä. Erzeugnisse der Destillation des Hochtemperatur-Steinkohlenteers und ohne chemisch einheitliche aromatische Kohlenwasserstoffe)	t 1000 DM	-	-	-	2	2
	Zubereitete Bindemittel für Gießereiformen oder -kerne; Naphthensäuren; zubereitete nicht gesinterte Metallocarbid; Additive für Zement, Mörtel oder Beton; Sorbit, "nicht kristallisierend"						
2466 47 200	- Zubereitete Bindemittel für Gießereiformen oder -kerne	t 1000 DM	-	34 681 62 266	34 177 62 875	13	10
2466 47 300	- Naphthensäuren, ihre wasserunlöslichen Salze und ihre Ester	t 1000 DM	-	-	-	-	-
	darunter zum Absatz bestimmt	t 1000 DM	-	-	-	-	-
2466 47 400	- Nicht gesinterte Metallocarbid, untereinander oder mit metallischen Bindemitteln gemischt	t 1000 DM	-	-	-	1	1
2466 47 500	- Zubereitete Additive für Zement, Mörtel oder Beton	t 1000 DM	-	68 121 92 585	54 428 74 457	26	25
2466 47 700	- Sorbit, "nicht kristallisierend"	t 1000 DM	-	-	-	2	2
	darunter zum Absatz bestimmt	t 1000 DM	-	-	-	2	2

5 Produktion nach Güterarten - Deutschland

Melde-Nr.	Bezeichnung	Einheit	4. VJ 1994	3. VJ 1995	4. VJ 1995	4. VJ 1995 Anzahl	
						Betr.	Unt.
1	2	3	4	5	6	7	8
	Chemische Erzeugnisse und Zubereitungen der chemischen Industrie oder verwandter Industrien (einschl. Mischungen von Naturprodukten), a.n.g.; Rückstände aus der chemischen Industrie oder verwandter Industrien, a.n.g.	-					
	- Petroleumsulfonate; Ionenaustauscher, nicht auf Kunststoffbasis; Absorbentien (Getter)	-					
2466 48 130	- - Petroleumsulfonate (ohne solche des Ammoniums, der Erdalkalimetalle oder der Ethanolamine); thiophenhaltige Sulfosäuren von Öl aus bituminösen Mineralien und ihre Salze darunter zum Absatz bestimmt	t 1000 DM	*	- -	- -	- -	- -
2466 48 150	- - Ionenaustauscher, nicht auf Kunststoffbasis	t 1000 DM	-	-	41 663 25 031	6	5
2466 48 170	- - Absorbentien zum Vervollständigen des Vakuums in elektrischen Röhren (Getter)	t 1000 DM	-	-	-	-	-
2466 48 230	- - Pyrolignite, Gasreinigungsmasse, zubereitete Rostschutzmittel - - Pyrolignite; rohes Calciumtartrat; rohes Calciumcitrat	t 1000 DM	-	.	.	1	1
2466 48 250	- - Gasreinigungsmasse	t 1000 DM	-	.	.	1	1
2466 48 270	- - Zubereitete Rostschutzmittel, Amine als wirksame Bestandteile enthaltend	t 1000 DM	-	1 059 6 250	706 4 047	11	10
2466 48 300	- - Zusammengesetzte anorganische Lösungs- und Verdünnungsmittel für Lacke und ähnliche Erzeugnisse	t 1000 DM	-	.	.	14	13
2466 48 430	- - Kesselsteinentfernungsmittel u.dgl. - - für den Haushalt	t 1000 DM	-	.	.	2	2
2466 48 450	- - Andere Kesselsteinentfernungsmittel u.dgl.	t 1000 DM	-	525 2 262	449 1 854	7	6
2466 48 530	- - Zubereitungen für die Galvanotechnik, flüssige Polychlordiphenyle etc., Emulgiermittel für Fettstoffe - - Zubereitungen für die Galvanotechnik	t 1000 DM	-	9 336 51 117	7 964 50 677	17	16
2466 48 550	- - Flüssige Polychlordiphenyle, flüssige Chlorparaffine, Polyethylenglykolegemische darunter zum Absatz bestimmt	t 1000 DM	*	3 949 6 460	4 512 7 134	4 4	3 3
2466 48 570	- - Mischungen von Glycerinmono-, -di- und -trifettsäureestern (Emulgiermittel für Fettstoffe) darunter zum Absatz bestimmt	t 1000 DM	*	-	.	2 2	2 2
2466 48 630	- - Erzeugnisse und Zubereitungen zu pharmazeutischen oder chirurgischen Zwecken; andere Hilfsmittel für die Gießereiindustrie; Flammschutz- und Wasserschutzmittel u.ä. Zubereitungen - - Erzeugnisse und Zubereitungen zu pharmazeutischen oder chirurgischen Zwecken, a.n.g.	t 1000 DM	-	13 058 96 239	13 006 94 112	12	11
2466 48 650	- - Hilfsmittel für die Gießereiindustrie (ohne zubereitete Bindemittel für Gießereiformen und -kerne)	t 1000 DM	-	102 237 100 999	100 950 102 613	18	15
2466 48 670	- - Flammschutz-, Wasserschutzmittel und ähnliche Zubereitungen für den Schutz von Bauwerken	t 1000 DM	-	14 339 78 067	12 038 74 617	42	38
2466 48 730	- - Mischungen, die mit zwei oder mehr verschiedenen Halogenen perhalogenierte acyclische Kohlenwasserstoffe enthalten - - Acyclische Kohlenwasserstoffe enthaltend, die nur mit Fluor oder Chlor perhalogeniert sind	t 1000 DM	-	.	.	1	1

5 Produktion nach Güterarten - Deutschland

Melde-Nr.	Bezeichnung	Einheit	4. VJ 1994	3. VJ 1995	4. VJ 1995	4. VJ 1995 Anzahl	
						Betr.	Unt.
1	2	3	4	5	6	7	8
2466 48 790	- - Andere Mischungen, die mit zwei oder mehr verschiedenen Halogenen perhalogenierte acyclische Kohlenwasserstoffe enthalten darunter zum Absatz bestimmt	t t 1000 DM	*	- - -	- - -	- - -	- - -
2466 48 900	- Andere chemische Erzeugnisse und Zubereitungen der chemischen Industrie oder verwandter Industrien (einschl. Mischungen von Naturprodukten), a.n.g.; andere Rückstände der chemischen Industrie oder verwandter Industrien, a.n.g. Kabel aus synthetischen Filamenten; synthetische Spinnfasern, weder gekrempelt noch gekämmt noch anders für die Spinnerei bearbeitet	t 1000 DM	-	-	387 667 809 255	378 536 786 441	132 105
2470 11 200	- aus Nylon oder anderen Polyamiden darunter zum Absatz bestimmt	t t 1000 DM	*	- - -	13 000 13 000 54 725	12 405 12 405 53 088	4 4 3
2470 11 300	- aus Polyestern darunter zum Absatz bestimmt	t t 1000 DM	*	- - -	29 294 - 105 760	27 659 - 93 710	5 5 4
2470 11 500	- aus Polyacryl oder Modacryl darunter zum Absatz bestimmt - Kabel aus anderen synthetischen Filamenten, andere synthetische Spinnfasern	t t 1000 DM	*	- - -	36 600 - 129 536	52 781 - 164 379	5 5 5
2470 11 950	- - aus Polypropylen darunter zum Absatz bestimmt	t t 1000 DM	*	- - -	- - -	- - -	2 2 2
2470 11 990	- - aus anderen synthetischen Filamenten darunter zum Absatz bestimmt	t t 1000 DM	*	- - -	553 - -	621 - -	3 2 3
2470 12 300	Hochfeste Garne aus Polyamiden und Polyestern, n.A.E. (einschl. synthetischer Monofilie von weniger als 67 dtex) - Hochfeste Garne aus Nylon oder anderen Polyamiden, n.A.E.	t 1000 DM	-	-	-	-	2 2
2470 12 500	- Hochfeste Garne aus Polyestern, n.A.E. Texturierte Garne und andere Garne, ungezwirnt, n.A.E. - Texturierte Garne aus Polyamiden und Polyestern - - aus Nylon oder anderen Polyamiden, n.A.E.	t 1000 DM 1000 DM	- - -	- 17 961 139 880	- 19 071 150 511	- 4 -	- 3 -
2470 13 133	- - mit einem Titer der einfachen Garne von 50 tex oder weniger	t 1000 DM	-	-	9 900 67 979	11 854 83 000	12 -
2470 13 135	- - mit einem Titer der einfachen Garne von mehr als 50 tex	t 1000 DM	-	-	-	-	2 2
2470 13 150	- - aus Polyester, n.A.E. - Texturierte Garne aus Polypropylen und anderen synthetischen Filamenten, n.A.E.	t 1000 DM	- -	- 13 291 101 756	- 13 605 100 599	- 7 -	- 7 -
2470 13 230	- - aus Polypropylen, n.A.E.	t 1000 DM	-	-	-	-	-
2470 13 250	- - aus anderen synthetischen Filamenten, n.A.E.	t 1000 DM	-	-	-	-	1 1
2470 13 300	- Andere Garne, ungezwirnt, aus Nylon oder anderen Polyamiden, n.A.E. darunter zum Absatz bestimmt	t t 1000 DM	*	- - -	21 360 - 121 761	23 174 - 125 224	7 7 7
2470 13 503	- - mit 50 Drehungen oder weniger je Meter aus Polyester, teilverstreckt	t 1000 DM	-	-	13 052 70 524	10 188 50 879	5 4
2470 13 505	- - mit 50 Drehungen oder weniger je Meter aus anderen Polyestern und andere Garne mit mehr als 50 Drehungen je Meter aus Polyestern	t 1000 DM	-	-	-	-	3 2
2470 13 700	- aus Polypropylen, n.A.E.	t 1000 DM	-	-	-	-	1 1
2470 13 900	- aus anderen synthetischen Filamenten, n.A.E.	t 1000 DM	-	-	46 678	39 353	3 3

5 Produktion nach Güterarten - Deutschland

Melde-Nr.	Bezeichnung	Einheit	4. VJ 1994	3. VJ 1995	4. VJ 1995	4. VJ 1995 Anzahl	
						Betr.	Unt.
1	2	3	4	5	6	7	8
	Synthetische Monofile von 67 dtex oder mehr und einem größten Durchmesser von 1 mm oder weniger; Streifen u. dgl. aus synthetischer Spinnmasse, mit einer Breite von 5 mm oder weniger	t	-	1 380	1 554	5	5
2470 14 050	- aus Polypropylen	1000 DM	-	7 083	7 691		
2470 14 070	- aus anderer synthetischer Spinnmasse	t	-	5 041	5 917	12	11
		1000 DM	-	75 637	81 034		
2470 21 000	Kabel aus künstlichen Filamenten; künstliche Spinnfasern, weder gekrempt noch gekämmt noch anders für die Spinnerei bearbeitet	t	*	32 408	34 799	3	3
	darunter zum Absatz bestimmt	t	-	32 408	34 799	3	3
		1000 DM	-	143 863	155 325		
2470 22 000	Hochfeste Garne aus Viskose (ohne Nähgarne), n.A.E. (einschl. künstlicher Monofile von weniger als 67 dtex)	t	-	.	.	1	1
		1000 DM	-	.	.		
2470 23 300	Texturierte Garne und andere ungezwirnte Garne, n.A.E.						
	- Texturierte Garne aus Celluloseacetat u.a. künstlichen Filamenten (ohne Nähgarne), n.A.E. (einschl. künstlicher Monofile von weniger als 67 dtex)	t	-	-	-	-	-
		1000 DM	-	-	-		
2470 23 900	- Andere Garne, ungezwirnt, aus Viskose, Celluloseacetat u.a. künstlichen Filamenten (ohne Nähgarne), n.A.E. (einschl. künstlicher Monofile von weniger als 67 dtex)	t	-	8 796	8 703	5	3
		1000 DM	-	118 037	118 050		
2470 24 000	Künstliche Monofile von 67 dtex oder mehr und einem größtem Durchmesser von 1 mm oder weniger; Streifen u.dgl. aus künstlicher Spinnmasse mit einer Breite von 5 mm oder weniger	t	*	-	-	-	-
	darunter zum Absatz bestimmt	t	-	-	-	-	-
		1000 DM	-	-	-		
	Wiederverwertbare Reststoffe und Abfälle von Chemiefasern (einschl. Kämmlingen, Garnabfällen und Reißspinnstoff)						
2470 30 500	- aus synthetischen Chemiefasern	t	*	8 312	8 086	12	10
	darunter zum Absatz bestimmt	t	-	.	.	12	10
		1000 DM	-	9 119	9 412		
2470 30 700	- aus künstlichen Chemiefasern	t	*	.	.	4	2
	darunter zum Absatz bestimmt	t	-	.	.	4	2
		1000 DM	-	.	.		
2499 00 000	Veredlung von Erzeugnissen dieser Güterabteilung	1000 DM	-	471 706	435 368	58	55
	Gummi- und Kunststoffwaren						
2511 11 000	Luftreifen aus Kautschuk, neu, für Personenkraftwagen (einschl. Kombinationskraftwagen, Rennwagen)	1000 St	-	9 899	10 424	12	8
		1000 DM	-	742 242	801 080		
	Luftreifen aus Kautschuk, neu, für Motorräder, Motorroller und Fahrräder						
2511 12 350	- für Motorräder und Motorroller	St	-	.	.	2	2
		1000 DM	-	.	.		
2511 12 370	- für Motorroller	St	-	.	.	1	1
		1000 DM	-	.	.		
2511 12 500	- Schlauchreifen für Fahrräder	St	-	-	-	-	-
		1000 DM	-	-	-		
2511 12 700	- Andere Luftreifen für Fahrräder	St	-	.	.	1	1
		1000 DM	-	.	.		
	Luftreifen aus Kautschuk, neu, für Omnibusse, Lastkraftwagen und Luftfahrzeuge						
2511 13 550	- für Omnibusse und Lastkraftwagen						
	- - leichte Ausführung, mit einer Tragfähigkeitskennzahl von 121 oder weniger	St	-	1 292 089	1 375 417	10	7
		1000 DM	-	141 223	157 801		
2511 13 570	- - schwere Ausführung, mit einer Tragfähigkeitskennzahl von mehr als 121	St	-	395 839	433 140	5	4
		1000 DM	-	170 479	185 731		
2511 13 700	- für Luftfahrzeuge	St	-	.	.	1	1
		1000 DM	-	.	.		

5 Produktion nach Güterarten - Deutschland

Melde-Nr.	Bezeichnung	Einheit	4. VJ 1994	3. VJ 1995	4. VJ 1995	4. VJ 1995 Anzahl	
						Betr.	Unt.
1	2	3	4	5	6	7	8
2511 14 040	Luftreifen aus Kautschuk, neu, für Land- und Forstwirtschaftsfahrzeuge, Tiefbaufahrzeuge usw. - für Land- und Forstwirtschaftsfahrzeuge	St 1000 DM	- -	88 501 20 233	92 549 24 123	5	4
2511 14 050	- für Tiefbaufahrzeuge	St 1000 DM	- -	.	.	2	2
2511 14 070	- Andere Luftreifen aus Kautschuk, mit Stollen-, Winkel- o.ä. Profilen	St 1000 DM	- -	.	.	2	2
2511 14 090	- Andere Luftreifen aus Kautschuk, mit anderen Profilen	St 1000 DM	- -	.	.	2	1
2511 15 300	Voll- oder Hohlkammerreifen, Felgenbänder und Luftschläuche aus Kautschuk - Voll- oder Hohlkammerreifen	St 1000 DM	- -	1 775 424 25 149	1 764 651 23 593	5	5
2511 15 500	- Felgenbänder	St 1000 DM	- -	.	.	1	1
2511 15 730	- Luftschläuche aus Kautschuk - - für Personen-, Lastkraftwagen und Omnibusse	St 1000 DM	- -	.	.	1	1
2511 15 750	- - für Fahrräder	St 1000 DM	- -	.	.	1	1
2511 15 770	- - für Motorräder und Motorroller	St 1000 DM	- -	.	.	2	2
2511 15 790	- - Andere Luftschläuche	St 1000 DM	- -	.	.	1	1
2511 16 000	Rohlaufprofile aus nichtvulkanisiertem Kautschuk darunter zum Absatz bestimmt	t 1000 DM	* -	.	.	5 5	5 5
2512 10 300	Bereifungen, rundernauert - für Personenkraftwagen	St 1000 DM	- -	539 935 22 104	598 061 25 893	10	10
2512 10 500	- für Lastkraftwagen und Omnibusse	St 1000 DM	- -	240 501 69 623	266 825 68 334	19	19
2512 10 950	- Andere Luftreifen - - für Luftfahrzeuge	St 1000 DM	- -	- -	- -	-	-
2512 10 990	- - für andere Verwendung	St 1000 DM	- -	15 199 3 807	22 258 6 024	10	10
2513 10 000	Regenerierter Kautschuk in Primärformen oder in Platten, Blättern oder Streifen darunter zum Absatz bestimmt	t 1000 DM	* -	.	.	2 2	2 2
2513 20 130	Kautschukmischungen und andere Formen (z.B. Fäden, Kordeln, Platten, Blätter), aus nichtvulkanisiertem und vulkanisiertem Kautschuk - Kautschuk mit Zusatz von Ruß oder Siliciumdioxid; Kautschuklösungen, Dispersionen u.ä. Kautschukmischungen, nicht vulkanisiert	t 1000 DM	- -	12 959 42 307	13 536 44 431	13	12
2513 20 150	- - Kautschuklösungen, Dispersionen (ohne solche mit Zusatz von Ruß oder Siliciumdioxid)	t 1000 DM	- -	.	317 1 565	5	5
2513 20 190	- - Andere Kautschukmischungen, in Platten, Blättern, Streifen oder in Primärformen	t 1000 DM	- -	29 549 110 135	28 596 104 210	30	29
2513 20 300	- Andere Formen (z.B. Stäbe, Stangen, Rohre) und Waren (z.B. Scheiben, Ringe), aus nichtvulkanisiertem Kautschuk (ohne Rohlaufprofile)	t 1000 DM	- -	6 956 96 538	6 182 92 785	41	39
2513 20 500	- Fäden und Kordeln, aus vulkanisiertem Kautschuk	t 1000 DM	- -	.	.	2	2
2513 20 730	- Platten, Blätter und Streifen, aus vulkanisiertem Weichkautschuk - - für Schuhsohlen	t 1000 DM	- -	1 914 13 572	2 205 14 493	6	6
2513 20 790	- - Andere Platten, Blätter und Streifen	t 1000 DM	- -	2 964 32 940	3 720 31 427	25	25

5 Produktion nach Güterarten - Deutschland

Melde-Nr.	Bezeichnung	Einheit	4. VJ 1994	3. VJ 1995	4. VJ 1995	4. VJ 1995 Anzahl	
						Betr.	Unt.
1	2	3	4	5	6	7	8
2513 20 830	- Stäbe, Stangen und Profile, aus vulkanisiertem Zellkautschuk; Platten, Blätter, Stangen u.a. aus vulkanisiertem Vollkautschuk - Stäbe, Stangen und Profile, aus vulkanisiertem Zellkautschuk	t 1000 DM	- -	4 913 51 247	4 029 45 750	6	6
2513 20 850	- Platten, Blätter und Streifen, für Bodenbeläge und Fußmatten, aus vulkanisiertem Vollkautschuk	t 1000 DM	- -	.	.	1	1
2513 20 870	- Stäbe, Stangen und Profile, aus vulkanisiertem Vollkautschuk	t 1000 DM	- -	16 021 188 215	16 524 197 238	21	19
2513 30 300	Rohre und Schläuche, aus Weichkautschuk, auch mit Form-, Verschluß- und Verbindungsstücken - Rohre und Schläuche, aus vulkanisiertem Weichkautschuk, nicht mit anderen Stoffen verstärkt oder ausgerüstet (ohne Form-, Verschluß- oder Verbindungsstücke)	t 1000 DM	- -	4 108 91 988	4 207 95 974	28	27
2513 30 550	- Rohre und Schläuche, aus vulkanisiertem Weichkautschuk, mit anderen Stoffen verstärkt oder ausgerüstet (ohne Form-, Verschluß- oder Verbindungsstücke) - mit Metall verstärkt oder ausgerüstet	t 1000 DM	- -	3 393 36 543	3 173 34 390	10	9
2513 30 570	- mit textilen Spinnstoffen verstärkt oder ausgerüstet	t 1000 DM	- -	5 240 105 682	5 294 111 501	20	18
2513 30 590	- mit anderen Stoffen verstärkt oder ausgerüstet	t 1000 DM	- -	2 337 17 732	2 013 17 046	6	6
2513 30 700	- Rohre und Schläuche, aus vulkanisiertem Weichkautschuk, mit Form-, Verschluß- oder Verbindungsstücken	t 1000 DM	- -	1 687 27 824	1 435 23 802	13	13
2513 40 300	Förderbänder und Treibriemen, aus vulkanisiertem Kautschuk - Keil- und Zahnriemen	t 1000 DM	- -	1 507 36 011	1 465 34 548	3	3
2513 40 500	- Förderbänder mit einer Breite von mehr als 20 cm	t 1000 DM	- -	9 490 76 658	9 686 81 380	9	9
2513 40 750	- Andere Treibriemen - Synchrontreibriemen	t 1000 DM	- -	596 27 178	563 24 112	3	3
2513 40 790	- Andere Treibriemen (ohne Synchrontreibriemen)	t 1000 DM	- -	22 728	21 386	4	4
2513 50 500	Kautschutierte Gewebe (ohne Reifencordgewebe) - Klebebänder, aus kautschutiertem Gewebe, mit einer Breite von 20 cm oder weniger	t 1000 DM	- -	1 558 29 073	1 652 33 503	8	8
2513 50 700	- Andere kautschutierte Gewebe, aus Gewirken oder Gestrickten u.a. gewebeähnlichen Erzeugnissen	t 1000 DM	- -	1 063 34 155	1 082 36 720	12	11
2513 60 300	Bekleidung und Bekleidungszubehör, aus vulkanisiertem Weichkautschuk - Handschuhe für chirurgische Zwecke	1000 Paar 1000 DM	- -	.	.	2	2
2513 60 550	- Handschuhe für den Haushalt und andere Zwecke - für den Haushalt	1000 Paar 1000 DM	- -	.	.	1	1
2513 60 590	- für andere Zwecke	1000 Paar 1000 DM	- -	1 056 2 724	1 190 2 808	3	3
2513 60 700	- Andere Bekleidung u.a. Bekleidungszubehör	t 1000 DM	- -	9 220	6 201	4	4
2513 71 500	Waren zu hygienischen oder medizinischen Zwecken, aus Weichkautschuk, auch in Verbindung mit Hartkautschukteilen - Präservative	1000 St 1000 DM	- -	49 633 14 648	53 675 17 083	3	3
2513 71 700	- Sauger, Brusthütchen und ähnliche Waren für Kleinkinder	t 1000 DM	- -	.	.	3	3
2513 71 900	- Andere Waren zu hygienischen oder medizinischen Zwecken	t 1000 DM	- -	2 632 45 518	2 524 46 698	15	15
2513 72 000	Bodenbeläge und Fußmatten, aus vulkanisiertem Weichkautschuk	t 1000 DM	- -	19 345 83 272	16 729 73 156	10	10

5 Produktion nach Güterarten - Deutschland

Melde-Nr.	Bezeichnung	Einheit	4. VJ 1994	3. VJ 1995	4. VJ 1995	4. VJ 1995 Anzahl	
						Betr.	Unt.
1	2	3	4	5	6	7	8
2513 73 100	Waren aus vulkanisiertem Zellkautschuk, Radiergummi, Fender u.a. aufblasbare Waren, aus vulkanisiertem Weichkautschuk; Waren, Abfälle und Bruch aus Hartkautschuk - Waren des technischen Bedarfs, aus vulkanisiertem Zellkautschuk, a.n.g.	t 1000 DM	- -	2 151 39 183	1 583 36 312	12	11
2513 73 210	- Radiergummi, Dichtungen, Fender u.a. aufblasbare Waren aus vulkanisiertem Weichkautschuk - - Radiergummi	t 1000 DM	- -	61 989	47 695	3	3
2513 73 230	- - Dichtungen	t 1000 DM	- -	8 286 163 405	7 670 154 077	62	60
2513 73 250	- - Fender, auch aufblasbar	t 1000 DM	- -	-	.	1	1
2513 73 270	- - Andere aufblasbare Waren	t 1000 DM	- -	112 2 740	68 1 604	3	3
2513 73 300	- Andere Waren des technischen Bedarfs, für zivile Luftfahrzeuge - Kompensatoren für Rohrleitungen, Gummi-Metallverbindungen, aus vulkanisiertem Weichkautschuk - - Kompensatoren für Rohrleitungen	t 1000 DM	- -	63 4 246	47 3 510	3	3
2513 73 430	- - Gummi-Metallteile für Kraftfahrzeuge	t 1000 DM	- -	52 4 359	59 4 861	3	3
2513 73 450	- - Formartikel für Kraftfahrzeuge	t 1000 DM	- -	13 615 269 346	13 581 261 032	30	26
2513 73 470	- - Andere Gummi-Metallteile	t 1000 DM	- -	9 085 196 122	9 634 188 765	48	44
2513 73 490	- - Abfälle, Staub und Bruch, aus Hartkautschuk - - Waren aus Hartkautschuk	t 1000 DM	- -	3 834 74 251	3 766 72 891	44	42
2513 73 650	- - Formartikel für andere Zwecke	t 1000 DM	- -	3 206 69 402	3 096 68 051	60	56
2513 73 670	- - Walzenbezüge	t 1000 DM	- -	1 361 51 860	1 324 53 173	20	18
2513 73 690	- - Andere Waren für andere Zwecke, a.n.g.	t 1000 DM	- -	8 186 88 539	6 949 87 252	33	32
2513 73 730	- Hartkautschuk in allen Formen (einschl. Abfällen und Bruch); Waren aus Hartkautschuk - - Hartkautschuk in Massen, Platten, Blättern, Streifen, Stäben, Profilen oder Rohren	t 1000 DM	- -	1 005 13 518	945 12 558	4	4
2513 73 750	- - Abfälle, Staub und Bruch, aus Hartkautschuk darunter zum Absatz bestimmt	t 1000 DM	- -	.	.	2	2
2513 73 770	- - Waren aus Hartkautschuk	t 1000 DM	- -	.	.	7	7
2513 80 000	Abfälle, Bruch und Schnitzel von Weichkautschuk, auch zu Pulver oder Granulat zerkleinert	t 1000 DM	- -	17 706	19 105	5	5
2521 10 500	Monofile mit einem größten Durchmesser von mehr als 1 mm, Stäbe, Stangen und Profile, nicht weiter bearbeitet, aus Kunststoffen - aus Polymeren des Ethylens darunter zum Absatz bestimmt	t 1000 DM	- -	6 671 53 035	8 777 58 238	24 24	22 22
2521 10 703	- aus Polymeren des Vinylchlorids - - Fenster- und Türprofile darunter zum Absatz bestimmt	t 1000 DM	- -	90 243 88 105	84 906 82 454	41 38	38 35
2521 10 709	- - Andere Stäbe, Stangen und Profile darunter zum Absatz bestimmt	t 1000 DM	- -	500 700	451 167	55 55	50 50
2521 10 903	- aus anderen Kunststoffen - - Fenster- und Türprofile darunter zum Absatz bestimmt	t 1000 DM	- -	24 297 23 392	22 359 21 406	22 22	21 21
2521 10 905	- - Andere Stäbe, Stangen und Profile, aus faserverstärkten Kunststoffen darunter zum Absatz bestimmt	t 1000 DM	- -	14 960	12 295	8 8	8 8
2521 10 909	- - Abfälle, Staub und Bruch, aus Hartkautschuk darunter zum Absatz bestimmt	t 1000 DM	- -	8 975 113 007	8 397 107 736	65 65	56 56

StBA, FS4, R 3.1, 4.VJ 1995

5 Produktion nach Güterarten - Deutschland

Melde-Nr.	Bezeichnung	Einheit	4. VJ 1994	3. VJ 1995	4. VJ 1995	4. VJ 1995 Anzahl	
						Betr.	Unt.
1	2	3	4	5	6	7	8
2521 21 300	Kunstärme; Rohre und Schläuche, nicht biegsam, aus Kunststoffen - Kunstärme aus gehärteten Eiweißstoffen oder aus Cellulosekunststoffen darunter zum Absatz bestimmt	t t 1000 DM	* - -	- 2 118 2 118 78 871	2 092 2 092 76 778	4 4	4 4
2521 21 530	- Rohre und Schläuche aus Polymeren des Ethylens, Propylens und des Vinylchlorids, nicht biegsam - - aus Polymeren des Ethylens darunter zum Absatz bestimmt	t t 1000 DM	* - -	- 31 288 150 396	25 113 122 004	40 40	37 37
2521 21 550	- - aus Polymeren des Propylens darunter zum Absatz bestimmt	t t 1000 DM	* - -	- 6 747 47 836	5 426 37 722	29 29	26 26
2521 21 570	- - aus Polymeren des Vinylchlorids darunter zum Absatz bestimmt	t t 1000 DM	* - -	- 62 696 62 298 215 538	54 821 54 501 178 275	62 61	58 57
2521 21 705	- Rohre und Schläuche, aus anderen Kunststoffen, nicht biegsam - - aus faserverstärkten Kunststoffen darunter zum Absatz bestimmt	t t 1000 DM	* - -	- 6 327 37 146	6 094 34 031	13 13	13 13
2521 21 709	- - aus anderen Kunststoffen darunter zum Absatz bestimmt	t t 1000 DM	* - -	- 5 778 39 129	4 362 31 507	33 33	31 31
2521 22 200	Rohre und Schläuche, biegsam; Form-, Verschluß- oder Verbindungsstücke, aus Kunststoffen - Rohre und Schläuche, die einem Druck von 27,6 MPa oder mehr standhalten darunter zum Absatz bestimmt	t t 1000 DM	* - -	-	1 1	1 1
2521 22 353	- Andere Rohre und Schläuche, nicht verstärkt, aus Kunststoffen - - ohne Form-, Verschluß- oder Verbindungsstücke - - - aus Polymeren des Vinylchlorids darunter zum Absatz bestimmt	t t 1000 DM	* - -	- 16 551 16 551 83 518	12 632 12 632 63 315	33 33	25 25
2521 22 355	- - - aus Polyamiden darunter zum Absatz bestimmt	t t 1000 DM	* - -	- 1 145 1 145 37 069	1 122 1 122 37 128	13 13	13 13
2521 22 357	- - - aus Polymeren des Ethylens darunter zum Absatz bestimmt	t t 1000 DM	* - -	- 19 986 87 303	15 043 63 454	27 27	22 22
2521 22 359	- - - aus anderen Kunststoffen darunter zum Absatz bestimmt	t t 1000 DM	* - -	- 3 782 44 497	3 638 46 635	22 22	20 20
2521 22 370	- - mit Form-, Verschluß- oder Verbindungsstücken darunter zum Absatz bestimmt	t t 1000 DM	* - -	- 2 880 2 880 11 595	2 243 2 243 7 983	6 6	6 6
2521 22 500	- Andere Rohre und Schläuche, a.n.g. darunter zum Absatz bestimmt	t t 1000 DM	* - -	- 1 378 1 378 35 294	1 083 1 083 29 926	10 10	10 10
2521 22 700	- Form-, Verschluß- oder Verbindungsstücke darunter zum Absatz bestimmt	t t 1000 DM	* - -	- 8 769 133 064	7 104 108 949	55 55	52 52
2521 30 130	Tafeln, Platten, Folien, Filme, Bänder und Streifen, aus nicht geschäumten Kunststoffen, weder verstärkt noch geschichtet und ohne Unterlage - Tafeln, Folien u.ä., aus Polymeren des Ethylens - - mit einer Dicke von 0,1 mm oder weniger - - - mit einer Dicke von weniger als 0,94 darunter zum Absatz bestimmt	t t 1000 DM	* - -	- 130 227 93 363 358 262	123 354 88 132 300 700	81 73	72 65
2521 30 150	- - - mit einer Dicke von 0,94 oder mehr darunter zum Absatz bestimmt	t t 1000 DM	* - -	- 11 127 8 025 29 821	10 958 7 965 28 537	30 23	27 23
2521 30 173	- - mit einer Dicke von mehr als 0,1 mm - - - mit einer Dicke von weniger als 0,94 darunter zum Absatz bestimmt	t t 1000 DM	* - -	- 47 357 43 461 149 961	40 452 36 644 122 950	45 44	41 40
2521 30 175	- - - mit einer Dicke von 0,94 oder mehr darunter zum Absatz bestimmt	t t 1000 DM	* - -	- 6 819 40 543	6 409 40 737	19 19	18 18

5 Produktion nach Güterarten - Deutschland

Melde-Nr.	Bezeichnung	Einheit	4. VJ 1994	3. VJ 1995	4. VJ 1995	4. VJ 1995 Anzahl	
						Betr.	Unt.
1	2	3	4	5	6	7	8
2521 30 210	- Tafeln, Folien u.ä., aus Polymeren des Propylens - mit einer Dicke von 0,1 mm oder weniger, biaxial orientiert darunter zum Absatz bestimmt	t t 1000 DM	* - -	- 23 174 148 069	. 19 061 114 696	13 13	13 13
2521 30 230	- Andere Tafeln, Folien u.ä., mit einer Dicke von 0,1 mm oder weniger darunter zum Absatz bestimmt	t t 1000 DM	* - -	- 16 810 14 410 54 101	14 896 12 832 45 922	18 17	17 17
2521 30 250	- Zierbänder, mit einer Dicke von mehr als 0,1 mm und einer Breite von mehr als 5 mm bis 20 mm, für Verpackungszwecke darunter zum Absatz bestimmt	t t 1000 DM	* - -	-	2 2	2 2
2521 30 270	- Andere Bänder, mit einer Dicke von mehr als 0,1 mm und einer Breite von mehr als 5 mm bis 20 mm, für Verpackungszwecke darunter zum Absatz bestimmt	t t 1000 DM	* - -	- 3 978 3 978 21 449	3 135 3 135 17 676	7 7	6 6
2521 30 290	- Andere Platten, Folien, Streifen und Bänder, mit einer Dicke von mehr als 0,1 mm darunter zum Absatz bestimmt	t t 1000 DM	* - -	- 12 375 10 803 47 340	13 348 11 668 51 831	27 25	27 25
2521 30 303	- Tafeln, Folien u.ä., aus Polymeren des Styrols - mit einer Dicke von 1 mm oder weniger darunter zum Absatz bestimmt	t t 1000 DM	* - -	- 20 774 6 946 22 230	19 578 6 922 20 880	26 22	25 21
2521 30 305	- mit einer Dicke v. m. als 1 mm darunter zum Absatz bestimmt	t t 1000 DM	* - -	- 20 296 20 096 70 875	18 814 18 615 64 731	24 21	23 20
2521 30 410	- Tafeln, Folien u.ä., aus Polymeren des Vinylchlorids - nicht biegsam - nicht weichgemacht, mit einer Dicke von 1 mm oder weniger darunter zum Absatz bestimmt	t t 1000 DM	* - - -	- . 72 993 .	. . 67 863 .	10 9	8 8
2521 30 420	- nicht weichgemacht, mit einer Dicke von mehr als 1 mm darunter zum Absatz bestimmt	t t 1000 DM	* - -	- 4 317 4 317 20 360	4 073 4 073 18 037	7 7	7 7
2521 30 430	- weichgemacht, mit einer Dicke 1 mm oder weniger darunter zum Absatz bestimmt	t t 1000 DM	* - -	- 3 529 3 529 12 071	2 923 2 923 9 815	5 5	5 5
2521 30 440	- weichgemacht, mit einer Dicke von mehr als 1 mm darunter zum Absatz bestimmt	t t 1000 DM	* - -	-	3 3	3 3
2521 30 460	- biegsam - nicht weichgemacht, mit einer Dicke von 1 mm oder weniger darunter zum Absatz bestimmt	t t 1000 DM	* - -	- 26 798 113 849 .	24 859 106 674 .	11 11	11 11
2521 30 470	- nicht weichgemacht, mit einer Dicke von mehr als 1 mm darunter zum Absatz bestimmt	t t 1000 DM	* - -	- 4 391 20 498 .	2 636 9 297 .	7 6	7 6
2521 30 480	- weichgemacht, mit einer Dicke von 1 mm oder weniger darunter zum Absatz bestimmt	t t 1000 DM	* - -	- 22 794 166 753 .	24 165 169 894 .	19 19	18 18
2521 30 490	- weichgemacht, mit einer Dicke von mehr als 1 mm darunter zum Absatz bestimmt	t t 1000 DM	* - -	- 1 542 1 542 11 141	2 007 2 007 11 586	10 10	10 10
2521 30 530	- Tafeln, Folien u.ä., aus Polymethyl-Methacrylat und aus anderen Acrylpolymeren - aus Polymethyl-Methacrylat darunter zum Absatz bestimmt	t t 1000 DM	* - -	- 14 872 14 872 99 383	11 115 11 115 73 524	10 10	8 8
2521 30 590	- aus anderen Acrylpolymeren darunter zum Absatz bestimmt	t t 1000 DM	* - -	- 848 848 12 978	641 641 6 109	7 7	7 7
2521 30 610	- Tafeln, Folien u.ä., aus Polycarbonaten, Polyethylenterephthalat, ungesättigten Polyestern und aus anderen Polyestern - aus Polycarbonaten darunter zum Absatz bestimmt	t t 1000 DM	* - -	- 4 192 4 192 53 368	3 937 3 937 50 663	8 8	8 8
2521 30 620	- aus Polyethylenterephthalat darunter zum Absatz bestimmt	t t 1000 DM	* - -	- 100 205	10 10	10 10
2521 30 630	- aus ungesättigten Polyestern darunter zum Absatz bestimmt	t t 1000 DM	* - -	- 87 87 1 001	81 81 940	3 3	3 3

StBA, FS4, R 3.1, 4.VJ 1995

5 Produktion nach Güterarten - Deutschland

Melde-Nr.	Bezeichnung	Einheit	4. VJ 1994	3. VJ 1995	4. VJ 1995	4. VJ 1995 Anzahl	
						Betr.	Unt.
1	2	3	4	5	6	7	8
2521 30 690	- - aus anderen Polyestern darunter zum Absatz bestimmt	t t 1000 DM	* - -	- - -	61 . .	82 . .	3 2 3 2
	- Folien, Bänder oder Streifen, Tafeln u.ä., aus Cellulose oder ihren chemischen Derivaten						
	- Folien, Bänder oder Streifen, aus regenerierter Cellulose,						
2521 30 710	- - mit einer Dicke von weniger als 0,75 mm, nicht bedruckt darunter zum Absatz bestimmt	t t 1000 DM	* - -	- - -	2 2 2 2
2521 30 720	- - mit einer Dicke von weniger, als 0,75 mm, bedruckt darunter zum Absatz bestimmt	t t 1000 DM	* - -	- - -	- - -	- - -	- - -
2521 30 730	- - Andere Tafeln, Folien u.ä., aus regenerierter Cellulose darunter zum Absatz bestimmt	t t 1000 DM	* - -	- - -	1 1 1 1
2521 30 740	- - Tafeln, Folien u.ä., aus Vulkanfiber darunter zum Absatz bestimmt	t t 1000 DM	* - -	- - -	2 2 2 2
2521 30 760	- - Filmunterlagen in Rollen oder Streifen, aus Celluloseacetaten darunter zum Absatz bestimmt	t t 1000 DM	* - -	- - -	- - -	- - -	- - -
2521 30 770	- - Folien, Filme, Bänder oder Streifen, auch in Rollen, aus Celluloseacetaten darunter zum Absatz bestimmt	t t 1000 DM	* - -	- - -	2 2 2 2
2521 30 790	- - Tafeln, Folien u.ä., aus anderen Cellulosederivaten darunter zum Absatz bestimmt	t t 1000 DM	* - -	- - -	3 3 3 3
	- Tafeln, Folien u.ä., aus anderen Kunststoffen						
2521 30 810	- - aus Polyvinylbutyral darunter zum Absatz bestimmt	t t 1000 DM	* - -	- - -	1 1 1 1
2521 30 820	- - aus Polyamiden darunter zum Absatz bestimmt	t t 1000 DM	* - -	- - -	2 514 18 709	2 405 17 566	10 10 9 9
2521 30 830	- - aus Aminoharzen darunter zum Absatz bestimmt	t t 1000 DM	* - -	- - -	- - -	- - -	- - -
2521 30 840	- - aus Phenolharzen darunter zum Absatz bestimmt	t t 1000 DM	* - -	- - -	1 1 1 1
2521 30 860	- - aus Kondensationspolymerisa- tions- und Umlagerungspolymeri- sationserzeugnissen, auch chemisch modifiziert darunter zum Absatz bestimmt	t t 1000 DM	* - -	- - -	1 1 1 1
2521 30 870	- - aus Additionspolymerisations- erzeugnissen darunter zum Absatz bestimmt	t t 1000 DM	* - -	- - -	1 1 1 1
2521 30 900	- Tafeln, Folien u.ä., aus anderen Kunststoffen darunter zum Absatz bestimmt	t t 1000 DM	* - -	- - -	8 787 74 926	8 653 69 332	17 16 16 15
	Andere Tafeln, Folien u.ä., aus Zellkunststoff						
	- aus Polymeren des Styrols						
2521 41 205	- - aus faserverstärktem Polystyrol darunter zum Absatz bestimmt	t t 1000 DM	* - -	- - -	1 1 1 1
2521 41 209	- - aus anderem Polystyrol darunter zum Absatz bestimmt	t t 1000 DM	* - -	- - -	57 635 54 445 305 382	49 081 45 939 257 373	54 53 41 40
2521 41 300	- aus Polymeren des Vinylchlorids darunter zum Absatz bestimmt	t t 1000 DM	* - -	- - -	11 303 11 303 62 936	13 822 13 822 76 195	20 20 19 19
2521 41 500	- aus Polyurethanen darunter zum Absatz bestimmt	t t 1000 DM	* - -	- - -	35 559 328 319	37 956 335 423	93 92 75 74
2521 41 700	- aus regenerierter Cellulose darunter zum Absatz bestimmt	t t 1000 DM	* - -	- - -	4 4 3 3
	- aus Epoxidharzen und anderen Kunststoffen						
2521 41 805	- - aus faserverstärkten Epoxid- harzen u.a. Zellkunststoffen darunter zum Absatz bestimmt	t t 1000 DM	* - -	- - -	2 2 2 2

5 Produktion nach Güterarten - Deutschland

Melde-Nr.	Bezeichnung	Einheit	4. VJ 1994	3. VJ 1995	4. VJ 1995	4. VJ 1995 Anzahl	
						Betr.	Unt.
1	2	3	4	5	6	7	8
2521 41 809	- - aus anderen Epoxidharzen u.a. Zellkunststoffen darunter zum Absatz bestimmt	t t 1000 DM	* - -	- - 892 13 217	- - 904 13 945	8 8	8 8
	Andere Tafeln, Folien u.ä., aus anderen Kunststoffen - aus Kondensationspolymerisations- und Umlagerungspolymerisationserzeugnissen, auch chemisch modifiziert (ohne solche aus Zellkunststoff) - - aus Polyester						
2521 42 305	- - - aus faserverstärktem Polyester darunter zum Absatz bestimmt	t t 1000 DM	* - -	- - 7 349 34 881	- - 7 448 35 634	11 11	10 10
2521 42 309	- - - aus anderem Polyester darunter zum Absatz bestimmt	t t 1000 DM	* - -	- - 108 1 725	- - 175 2 611	5 5	5 5
2521 42 405	- - - aus Epoxidharzen - - - aus faserverstärkten Epoxidharzen darunter zum Absatz bestimmt	t t 1000 DM	* - -	- - . .	- - . .	2 2	2 2
2521 42 409	- - - aus anderen Epoxidharzen darunter zum Absatz bestimmt	t t 1000 DM	* - -	- - . .	- - . .	1 1	1 1
2521 42 505	- - - aus Phenolharzen - - - aus faserverstärkten Phenolharzen darunter zum Absatz bestimmt	t t 1000 DM	* - -	- - . .	- - . .	2 2	2 2
2521 42 509	- - - aus anderen Phenolharzen darunter zum Absatz bestimmt	t t 1000 DM	* - -	- - 1 611 1 611 16 849	- - 1 891 1 891 17 434	5 5	5 5
2521 42 750	- - aus Aminoharzen und aus anderen Polymerisationserzeugnissen - Hochdruckschichtpräfstoffe mit Dekorschicht auf einer der beiden Seiten, aus Aminoharzen, geschichtet darunter zum Absatz bestimmt	t t 1000 DM	* - -	- - 12 940 9 370 69 306	- - 12 518 8 964 65 274	11 11	11 11
2521 42 770	- - Andere Tafeln, Folien u.ä., aus Aminoharzen und aus anderen Polymerisationserzeugnissen darunter zum Absatz bestimmt	t t 1000 DM	* - -	- - 2 906 37 629	- - 3 267 43 694	4 4	4 4
2521 42 810	- - aus Polyvinylchlorid/Polyethylen darunter zum Absatz bestimmt	t t 1000 DM	* - -	- - 14 961 14 961 52 230	- - 14 536 14 536 45 438	7 7	7 7
2521 42 830	- - aus Polyamid/Polyethylen darunter zum Absatz bestimmt	t t 1000 DM	* - -	- - 17 928 145 083	- - 16 589 131 218	21 21	21 21
2521 42 850	- - aus Polypropylen/Polyethylen darunter zum Absatz bestimmt	t t 1000 DM	* - -	- - 3 357 3 357 29 355	- - 2 585 23 037	19 19	15 15
2521 42 870	- - aus Polyethylen/Polyethylen-terephthalat darunter zum Absatz bestimmt	t t 1000 DM	* - -	- - 2 428 22 190	- - 2 490 22 152	13 13	13 13
2521 42 890	- - aus anderen Verbunden darunter zum Absatz bestimmt	t t 1000 DM	* - -	- - 21 773 147 385	- - 20 870 144 314	30 30	29 29
2522 11 020	Säcke, Beutel (einschl. Tüten), aus Polymeren des Ethylens - mit einem Gewicht von 120 g/m ² oder weniger	t 1000 DM	- -	- 47 781 221 359	- 44 679 202 691	89	85
2522 11 030	- Mülltonnensäcke mit einem Gewicht von 120 g/m ² oder mehr	t 1000 DM	- -	- 5 144 15 097	- 4 870 13 729	18	18
2522 11 050	- Sehr strapazierfähige Beutel mit einem Gewicht von mehr als 120 g/m ²	t 1000 DM	- -	- 15 508 80 513	- 14 286 73 308	46	45
2522 11 060	- Tragebeutel	t 1000 DM	- -	- 16 137 72 535	- 17 317 74 867	30	28
2522 11 070	- Andere Säcke und Beutel (einschl. Tüten)	t 1000 DM	- -	- 6 669 21 660	- 6 768 20 638	9	9

5 Produktion nach Güterarten - Deutschland

Melde-Nr.	Bezeichnung	Einheit	4. VJ 1994	3. VJ 1995	4. VJ 1995	4. VJ 1995 Anzahl	
						Betr.	Unt.
1	2	3	4	5	6	7	8
2522 12 030	Säcke, Beutel (einschl. Tüten), aus Polyvinylchlorid und anderen Kunststoffen (ohne solche aus Polymeren des Ethylens) - mit einem Gewicht von 120 g/m ² oder weniger	t 1000 DM	- -	5 437 33 416	5 284 31 995	22	22
2522 12 050	- Mülltonnensäcke mit einem Gewicht von 120 g/m ² oder mehr	t 1000 DM	- -	- -	- -	-	-
2522 12 070	- Sehr strapazierfähige Beutel mit einem Gewicht von mehr als 120 g/m ²	t 1000 DM	- -	254 4 090	310 5 367	7	7
2522 12 090	- Andere Säcke und Beutel (einschl. Tüten)	t 1000 DM	- -	128 2 607	127 2 568	3	3
2522 13 000	Dosen, Kisten, Verschläge u.ä. Waren, aus Kunststoffen	t 1000 DM	- -	94 849 548 136	83 223 491 748	186	181
2522 14 530	Ballons, Flaschen, Flakons u.ä. Waren, aus Kunststoffen - mit einem Fassungsvermögen von 2 l oder weniger - - aus Polyethylen	1000 St 1000 DM	- -	680 376 160 232	600 202 133 758	55	47
2522 14 550	- - aus Polypropylen	1000 St 1000 DM	- -	80 113 12 497	65 064 11 463	18	16
2522 14 570	- - aus Polyvinylchlorid	1000 St 1000 DM	- -	63 266 12 041	53 588 10 760	15	14
2522 14 590	- - aus anderen Kunststoffen	1000 St 1000 DM	- -	221 381 36 167	235 335 35 330	18	15
2522 14 730	- mit einem Fassungsvermögen von mehr als 2 l - - aus Polyethylen	1000 St 1000 DM	- -	17 983 21 362	14 945 18 215	21	18
2522 14 750	- - aus Polypropylen	1000 St 1000 DM	- -	52 189 28 663	46 321 24 531	4	4
2522 14 770	- - aus Polyvinylchlorid	1000 St 1000 DM	- -	22 602 29 073	24 306 32 051	3	3
2522 14 790	- - aus anderen Kunststoffen	1000 St 1000 DM	- -	20 202 6 236	18 616 5 436	3	3
2522 15 100	Spulen, Spindeln, Hülsen u.ä. Warenträger, Stöpsel, Deckel, Kapseln u.ä. Verschlüsse, Netze, andere Transport- und Verpackungsmittel, aus Kunststoffen - Spulen u.ä. Unterlagen, für fotografische und kinematografische Filme oder für Tonträger und Aufzeichnungsträger	t 1000 DM	- -	2	2
2522 15 300	- Andere Spulen, Spindeln, Hülsen u.ä. Warenträger	t 1000 DM	- -	18 986 166 184	18 792 161 053	104	102
2522 15 500	- Verschluß- oder Flaschenkapseln	t 1000 DM	- -	3 242 38 312	2 774 35 341	32	32
2522 15 700	- Stöpsel, Deckel u.ä. Verschlüsse	t 1000 DM	- -	36 927 288 790	32 647 269 216	135	131
2522 15 800	- Gespritzte Netze in Schlauchform	t 1000 DM	- -	1	1
2522 15 910	- Andere Transport- oder Verpackungsmittel, aus Kunststoffen - - Sicherheitsbehälter für den Transport von Gefahrgut	1000 St 1000 DM	- -	2 203 26 860	1 929 24 691	11	10
2522 15 920	- - Fässer mit einem Fassungsvermögen von 5 bis 300 l	1000 St 1000 DM	- -	1 373 19 154	1 236 16 084	12	11
2522 15 930	- - Andere Transportbehälter mit einem Fassungsvermögen von 5 bis 300 l	1000 St 1000 DM	- -	21 760 98 958	20 151 107 626	51	43
2522 15 940	- - Fässer mit einem Fassungsvermögen über 300 l	1000 St 1000 DM	- -	. 3 521	3 2 846	8	8
2522 15 955	- - Andere Transportbehälter mit einem Fassungsvermögen über 300 l - - aus faserverstärkten Kunststoffen	1000 St 1000 DM	- -	7 7 739	5 6 955	10	10
2522 15 959	- - - aus anderen Kunststoffen	1000 St 1000 DM	- -	156 41 255	148 39 769	8	8
2522 15 975	- - Müll- und Abfalltransportbehälter - - aus faserverstärkten Kunststoffen	1000 St 1000 DM	- -	129 7 593	. 8 742	5	4

5 Produktion nach Güterarten - Deutschland

Melde-Nr.	Bezeichnung	Einheit	4. VJ 1994	3. VJ 1995	4. VJ 1995	4. VJ 1995 Anzahl	
						Betr.	Unt.
1	2	3	4	5	6	7	8
2522 15 979	- - - aus anderen Kunststoffen	1000 St 1000 DM	-	1 716 56 164	2 040 63 010	12	11
2522 15 995	- - Andere Behälter - - - aus faserverstärkten Kunststoffen	1000 St 1000 DM	-	143 4 509	142 4 192	10	9
2522 15 999	- - - aus anderen Kunststoffen	1000 St 1000 DM	-	96 779 35 667	100 698 42 050	42	39
2523 11 550	Bodenbeläge, Wand- oder Deckenverkleidungen, aus Kunststoffen - aus Polymeren des Vinylchlorids - bestehend aus einem Träger, mit Polyvinylchlorid getränkt, bestrichen oder überzogen	1000 m2 1000 DM	-	7 817 50 431	7 956 52 449	6	6
2523 11 593	- - Andere Bodenbeläge, Wand- oder Deckenverkleidungen - - homogen, auch mehrschichtig	1000 m2 1000 DM	-	3 346 46 890	3 205 46 108	7	7
2523 11 595	- - - mehrschichtig, heterogen	1000 m2 1000 DM	-	2 312 25 739	2 237 22 406	4	4
2523 11 597	- - - auf Unterlage aus nichttextilen Stoffen	1000 m2 1000 DM	-	.	4 590	4	4
2523 11 900	- aus anderen Kunststoffen	1000 m2 1000 DM	-	1 127 9 167	1 081 7 797	10	10
2523 12 500	Badewannen, Duschen, Waschbecken, Bidets, Klosettschüsseln, -sitze u. -deckel, Spülkästen u.ä. Waren zu sanitären oder hygienischen Zwecken, aus Kunststoffen - Badewannen, Duschen und Waschbecken	1000 St 1000 DM	-	552 122 792	501 111 217	30	27
2523 12 700	- Klosettsitze und -deckel	1000 St 1000 DM	-	449 8 345	478 7 528	5	5
2523 12 900	- Bidets, Klosettschüsseln, Spülkästen u.ä. Waren zu sanitären oder hygienischen Zwecken	1000 St 1000 DM	-	1 859 114 338	2 115 104 051	24	24
2523 13 005	Sammelbehälter, Tanks, Bottiche u.ä. Behälter für den Baubedarf (ohne Fässer u. Transportbehälter), mit einem Fassungsvermögen von mehr als 300 l, aus Kunststoffen - aus faserverstärkten Kunststoffen	t 1000 DM	-	2 626 32 118	2 359 28 230	19	18
2523 13 009	- aus anderen Kunststoffen	t 1000 DM	-	10 195 95 785	9 074 88 448	26	25
2523 14 550	Türen, Fenster und deren Rahmen, Verkleidungen und Schwellen; Fensterläden, Jalousien u.ä. Waren und Teile dafür, aus Kunststoffen - Türen, Fenster und deren Rahmen, Verkleidungen und Schwellen - Fenster und deren Rahmen, Verkleidungen, Fensterbänke	t 1000 DM	-	90 746 1 433 434	89 022 1 530 278	469	456
2523 14 570	- - Türen und deren Rahmen, Verkleidungen und Schwellen	t 1000 DM	-	7 662 116 096	7 888 121 793	142	139
2523 14 700	- Fensterläden, Jalousien (einschl. Jalousetten) u.ä. Waren, Teile dafür	t 1000 DM	-	13 255 143 868	13 176 139 026	176	172
2523 15 535	Beschläge, Dübel, Außen- und Innenwandverkleidungen und andere Baubedarfsartikel aus Kunststoffen - Beschläge u.ä. Waren des Baubedarfs zur bleibenden Befestigung an Türen, Fenstern, Treppen, Wänden oder anderen Gebäudeteilen - Außenwandverkleidungen, Platten, Nut- und Federprofile - - aus faserverstärkten Kunststoffen	t 1000 DM	-	1 767 10 364	1 440 8 987	7	7
2523 15 539	- - - aus anderen Kunststoffen	t 1000 DM	-	12 897 124 826	9 774 111 073	27	26
2523 15 550	- - Innenwandverkleidungen - - Baubedarfsartikel (z.B. Beschläge und Dachelemente, Dachoberlichter, Rahmen für Dachoberlichter, Balkonverkleidungen)	t 1000 DM	-	3 621 26 654	3 867 26 532	12	12
2523 15 575	- - - aus faserverstärkten Kunststoffen	t 1000 DM	-	3 530 83 017	3 126 71 534	17	16
2523 15 579	- - - aus anderen Kunststoffen	t 1000 DM	-	4 839 94 198	3 969 91 083	29	27

StBA, FS4, R 3.1, 4.VJ 1995

5 Produktion nach Güterarten - Deutschland

Melde-Nr.	Bezeichnung	Einheit	4. VJ 1994	3. VJ 1995	4. VJ 1995	4. VJ 1995 Anzahl	
						Betr.	Unt.
1	2	3	4	5	6	7	8
2523 15 950	- Dübel u.a. Baubedarfsartikel, a.n.g. - Dübel u.a. Wandbefestigungsartikel	t 1000 DM	- -	2 908 74 034	2 610 70 822	20	20
2523 15 990	- - Andere Baubedarfsartikel, a.n.g.	t 1000 DM	- -	19 019 134 062	15 786 107 291	59	58
2523 20 005	Vorgefertigte Gebäude aus Kunststoffen - aus faserverstärkten Kunststoffen	1000 m2 St 1000 DM	- - -	3 623 16 383	4 211 16 970	6	6
2523 20 009	- aus anderen Kunststoffen	1000 m2 St 1000 DM	- - -	6 5 437	6 3 582	7	7
2524 10 000	Bekleidung und Bekleidungszubehör (einschl. Handschuhen), aus Kunststoffen	t 1000 DM	- -	386 10 309	522 13 188	17	17
2524 21 300	Folien, Filme, Bänder, selbstklebend, in Rollen mit einer Breite von 20 cm oder weniger, aus Kunststoffen - Bänder, mit nichtvulkanisiertem Natur- oder synthetischem Kautschuk bestrichen darunter zum Absatz bestimmt	t t 1000 DM	* - -	13 970 13 970 103 566	13 867 13 867 100 741	12 12	12 12
2524 21 550	- Folien, Filme, Bänder, aus Polyester und aus Kondensationspolymerisations- und Umlagerungspolymerisationserzeugnissen - - aus Polyester darunter zum Absatz bestimmt	t t 1000 DM	* - -	1 1	1 1
2524 21 590	- - aus Kondensations- und Umlagerungspolymerisationserzeugnissen darunter zum Absatz bestimmt	t t 1000 DM	* - -	122	3 2	3 2
2524 21 750	- Folien, Filme, Bänder, aus Polymeren des Vinylchlorids und aus anderen Additionspolymerisationserzeugnissen - - aus Polymeren des Vinylchlorids darunter zum Absatz bestimmt	t t 1000 DM	* - -	2 847 16 867	2 421 14 533	4 4	4 4
2524 21 790	- - aus anderen Additionspolymerisationserzeugnissen darunter zum Absatz bestimmt	t t 1000 DM	* - -	1 1	1 1
2524 21 900	- Andere Folien, Filme, Bänder, in Rollen mit einer Breite von 20 cm oder weniger, aus anderen Kunststoffen darunter zum Absatz bestimmt	t t 1000 DM	* - -	707 18 960	715 17 432	7 7	7 7
2524 22 300	Tafeln, Platten u.ä., selbstklebend, aus Kunststoffen - weiter als nur oberflächenbearbeitet oder anders als nur quadratisch oder rechteckig zugeschnitten (z.B. mit abgerundeten Ecken oder rund) darunter zum Absatz bestimmt	t t 1000 DM	* - -	997 997 8 995	695 695 7 721	7 7	7 7
2524 22 550	- aus Kondensationspolymerisations- und Umlagerungspolymerisationserzeugnissen - - aus Polyester darunter zum Absatz bestimmt	t t 1000 DM	* - -	- - -	- - -	-	-
2524 22 590	- - aus anderen Kondensationspolymerisations- und Umlagerungspolymerisationserzeugnissen darunter zum Absatz bestimmt	t t 1000 DM	* - -	1 1	1 1
2524 22 700	- aus Additionspolymerisationserzeugnissen darunter zum Absatz bestimmt	t t 1000 DM	* - -	2 2	2 2
2524 22 900	- aus anderen Kunststoffen darunter zum Absatz bestimmt	t t 1000 DM	* - -	954 16 733	859 . .	5 5	5 5
2524 23 230	Geschirr, andere Haushalts-, Hygiene- und Toilettengegenstände, aus Kunststoffen - Geschirr und andere Artikel für den Tisch- oder Küchengebrauch - - Tischtücher	t 1000 DM	- -	2 670	2 359	4	4

5 Produktion nach Güterarten - Deutschland

Melde- Nr.	Bezeichnung	Einheit	4. VJ 1994	3. VJ 1995	4. VJ 1995	4. VJ 1995 Anzahl	
						Betr.	Unt.
1	2	3	4	5	6	7	8
2524 23 250	- - Lebensmittelbehälter	t	-	1 840	1 819	16	16
2524 23 290	- - Anderes Geschirr und andere Artikel für den Tisch- oder Küchengebrauch	1000 DM	-	15 966	13 662		
2524 23 300	- Schwämme aus regenerierter Cellulose	t	-	14 358	13 994	67	67
2524 23 500	- Andere Haushalts- oder Hauswirtschaftsartikel und Toilettenartikel, aus regenerierter Cellulose	1000 DM	-	116 926	112 282		
2524 23 500	- Andere Haushalts-, Hygiene- und Toilettenartikel, aus anderen Kunststoffen	t	-	11 583	658	5	5
2524 23 750	- - Andere Toiletten- und Hygieneartikel	1000 DM	-	519	12 621	7	7
2524 23 790	- - Andere Haushaltsartikel	t	-	13 402	12 395		
2524 23 790	Teile für Beleuchtungskörper, Werbeleuchten, Leuchtschilder, beleuchtete Namensschilder, aus Kunststoffen	1000 DM	-	11 936	10 429	61	61
2524 24 005	- aus faserverstärkten Kunststoffen	t	-	61 004	57 368		
2524 24 009	- aus anderen Kunststoffen	1000 DM	-	21 530	21 320	128	128
2524 24 009	Sicherheitskopfbedeckungen aus Kunststoff u.a. Material; andere Hüte und Kopfbedeckungen, aus Kautschuk oder Kunststoff	t	-	256 951	241 026		
2524 25 500	- Sicherheitskopfbedeckungen aus Kunststoff, Metall u.a. Stoffen	1000 DM	-	8 617	7 926	18	15
2524 25 900	- Andere Hüte und Kopfbedeckungen, aus Kautschuk oder Kunststoff	1000 DM	-	31 272	42 742	37	37
2524 26 000	Isolierteile aus Kunststoffen, für elektrische Maschinen, Apparate, Geräte oder Installationen (ohne elektrische Isolatoren)	1000 St	-	409	439	11	11
2524 26 000	Büro- oder Schulartikel, aus Kunststoffen	1000 DM	-	5 277	6 021		
2524 27 053	- Schreib- oder Zeichenutensilien	1000 St	-	.	.	2	2
2524 27 053	- - Radiergummi aus Kunststoff	t	-	10 459	9 601	65	65
2524 27 059	- - Andere Schreib- oder Zeichenutensilien	1000 DM	-	141 502	133 457		
2524 27 070	- Ringhefte, Aktentaschen, Schnellhefter	t	-	484	337	4	4
2524 27 090	- Andere Büro- oder Schulartikel	1000 DM	-	4 769	3 858		
2524 28 253	- - - Innenbeschläge	t	-	377	310	11	11
2524 28 253	- - - Außenbeschläge	1000 DM	-	9 107	7 105		
2524 28 255	- - - für Karosserien und dergleichen	t	-	15 804	15 727	71	68
2524 28 290	- Statuetten u.a. Ziergegenstände	1000 DM	-	129 777	133 546		
2524 28 300	- Schmutzkörbe u.ä. Abwassersiebe, für Kanalisationsabflüsse	t	-	7 011	7 221	65	65
2524 28 400	- Beschläge für Möbel, Karosserien u.dgl.	1000 DM	-	76 113	77 616		
2524 28 500	- - für Möbel	t	-	2 767	2 651	21	21
2524 28 500	- - - Innenbeschläge	1000 DM	-	22 163	20 889		
2524 28 730	- - - Außenbeschläge	t	-	1 319	1 363	22	22
2524 28 793	- - - für Karosserien und dergleichen	1000 DM	-	32 059	33 196		
2524 28 799	- - - Schilder, Verkehrszeichen, Buchstaben u.a., aus Kunststoffen	t	-	1 064	1 013	16	16
2524 28 799	- - - Andere Waren (ohne Schilder, Verkehrszeichen u.ä.)	1000 DM	-	17 905	17 239		
2524 28 799	- - - Schilder, Verkehrszeichen, Buchstaben u.a., aus Kunststoffen	t	-	319	321	14	14
2524 28 799	- - - Andere Waren (ohne Schilder, Verkehrszeichen u.ä.)	1000 DM	-	8 268	8 545		
2524 28 799	- - - Schilder, Verkehrszeichen, Buchstaben u.a., aus Kunststoffen	t	-	113	96	5	5
2524 28 799	- - - Andere Waren (ohne Schilder, Verkehrszeichen u.ä.)	1000 DM	-	927	818		
2524 28 799	- - - Schilder, Verkehrszeichen, Buchstaben u.a., aus Kunststoffen	t	-	5 479	5 965	50	49
2524 28 799	- - - Andere Waren (ohne Schilder, Verkehrszeichen u.ä.)	1000 DM	-	63 553	63 237		
2524 28 799	- - - Schilder, Verkehrszeichen, Buchstaben u.a., aus Kunststoffen	t	-	2 897	3 148	57	55
2524 28 799	- - - Andere Waren (ohne Schilder, Verkehrszeichen u.ä.)	1000 DM	-	55 106	58 765		
2524 28 799	- - - Schilder, Verkehrszeichen, Buchstaben u.a., aus Kunststoffen	t	-	56 977	57 164	543	527
2524 28 799	- - - Andere Waren (ohne Schilder, Verkehrszeichen u.ä.)	1000 DM	-	881 624	890 153		

StBA, FS4, R 3.1, 4.VJ 1995

5 Produktion nach Güterarten - Deutschland

Melde-Nr.	Bezeichnung	Einheit	4. VJ 1994	3. VJ 1995	4. VJ 1995	4. VJ 1995 Anzahl	
						Betr.	Unt.
1	2	3	4	5	6	7	8
	Technische Teile aus Kunststoffen						
2524 90 105	- für Maschinenbauerzeugnisse	t	-	1 585	1 421	66	65
	- - aus faserverstärkten Kunststoffen	1000 DM	-	36 362	33 008		
2524 90 109	- - aus anderen Kunststoffen	t	-	19 953	19 298	226	219
	- für Elektrowerkzeuge, Haushaltsgeräte, Bild-, Tonaufnahme und -wiedergabegeräte, Sendegeräte, elektrische Schaltgeräte u.a. elektronische Erzeugnisse	1000 DM	-	400 454	384 442		
2524 90 310	- für Elektrowerkzeuge, elektro-mechanische Haushaltsgeräte, Elektrowärmegeräte für den Haushalt	t	-	24 939	25 542	167	159
		1000 DM	-	200 341	208 667		
2524 90 330	- für Bild- und Tonaufnahme- und -wiedergabegeräte	t	-	4 089	4 118	41	39
	- für Sendegeräte, Funkgeräte, Rundfunk- und Fernsehgeräte	1000 DM	-	60 284	62 320		
2524 90 355	- - aus faserverstärkten Kunststoffen	t	-	668	679	31	31
		1000 DM	-	12 752	15 296		
2524 90 359	- - - aus anderen Kunststoffen	t	-	3 020	3 029	51	50
	- für elektrische Geräte zum Schließen, Unterbrechen, Schützen, Verbinden von elektrischen Stromkreisen; für Tafeln u.a., für die Stromverteilung und für elektronische integrierte Schaltungen	1000 DM	-	54 573	52 036		
2524 90 375	- - aus faserverstärkten Kunststoffen	t	-	5 049	4 173	68	66
		1000 DM	-	48 241	42 812		
2524 90 379	- - - aus anderen Kunststoffen	t	-	6 535	6 567	80	79
		1000 DM	-	110 455	111 923		
2524 90 390	- für andere elektrotechnische Erzeugnisse	t	-	14 145	13 304	142	137
	- für Schienen-, Straßen-, Luft- und Raumfahrzeuge	1000 DM	-	186 989	181 627		
2524 90 535	- für Schienenfahrzeuge	t	-	850	508	10	9
	- - aus faserverstärkten Kunststoffen	1000 DM	-	7 124	5 598		
2524 90 539	- - - aus anderen Kunststoffen	t	-	675	701	12	12
	- für Straßenfahrzeuge	1000 DM	-	6 632	6 077		
2524 90 555	- - aus faserverstärkten Kunststoffen	t	-	18 761	20 911	143	138
		1000 DM	-	344 509	392 332		
2524 90 559	- - - aus anderen Kunststoffen	t	-	79 627	84 524	297	279
	- für Luft- und Raumfahrzeuge	1000 DM	-	1 110 344	1 218 747		
2524 90 575	- - - aus faserverstärkten Kunststoffen	t	-	156	.	10	9
		1000 DM	-	8 036	7 718		
2524 90 579	- - - aus anderen Kunststoffen	t	-	146	131	10	9
		1000 DM	-	7 044	6 388		
2524 90 700	- für optische, foto- oder kinematografische Instrumente; Meß-, Prüf- oder Präzisionsinstrumente; medizinische und chirurgische Instrumente, Apparate und Geräte	t	-	5 972	6 270	132	126
		1000 DM	-	125 948	129 351		
2599 00 000	Veredlung von Erzeugnissen dieser Güterabteilung	1000 DM	-	326 662	330 125	203	196
	Glas, Keramik, bearbeitete Steine und Erden						
	Gegossenes oder gewalztes Glas, in Platten, Tafeln oder Profilen, auch mit Drahteinlage o. dgl. verstärkt; gezogenes oder geblasenes Glas, in Tafeln						
2611 11 130	- Gegossenes oder gewalztes Glas, gefärbt, undurchsichtig, Überfangen oder mit absorbierender oder reflektierender Schicht	1000 m2	-	.	.	1	1
	- - aus optischem Glas	1000 DM	-	.	.		
2611 11 150	- - aus anderem Glas	1000 m2	-	2 075	2 329	12	11
		1000 DM	-	31 571	33 856		
2611 11 300	- Gegossenes oder gewalztes Glas, in Platten oder Tafeln, mit Drahteinlagen oder dgl. verstärkt	1000 m2	-	.	.	3	3
		1000 DM	-	3 269	3 110		

5 Produktion nach Güterarten - Deutschland

Melde-Nr.	Bezeichnung	Einheit	4. VJ 1994	3. VJ 1995	4. VJ 1995	4. VJ 1995 Anzahl	
						Betr.	Unt.
1	2	3	4	5	6	7	8
2611 11 500	- Profile aus gegossenem oder gewalztem Glas	t 1000 DM	-	.	.	2	2
2611 11 750	- Gezogenes oder geblasenes Glas, in Tafeln	1000 m2 1000 DM	-	-	-	-	-
2611 11 790	- - aus optischem Glas						
	- - aus anderem gezogenem oder geblasenem Glas (einschl. Gartenglas)	1000 m2 1000 DM	-	223 9 418	296 12 851	6	5
	Feuerpoliertes Glas ("Float-Glas"), geschliffenes oder poliertes Glas, in Platten oder Tafeln, nicht anders bearbeitet						
2611 12 110	- nicht mit Drahteinlagen, mit absorbierender oder a. Schicht	1000 m2 1000 DM	-	.	.	5	5
2611 12 130	- - Gartenglas						
	- - Anderes Glas mit einer Dicke von 2,5 mm oder weniger	1000 m2 1000 DM	-	.	.	2	1
2611 12 150	- - Anderes Glas mit einer Dicke von mehr als 2,5 mm bis 3,5 mm	1000 m2 1000 DM	-	.	.	3	2
2611 12 170	- - Anderes Glas mit einer Dicke von mehr als 3,5 mm	1000 m2 1000 DM	-	19 355 142 351	21 873 161 080	7	5
2611 12 300	- Anderes feuerpoliertes Glas, nicht mit Drahteinlagen, in der Masse gefärbt, undurchsichtig, überfangen oder nur geschliffen	1000 m2 1000 DM	-	.	.	1	1
2611 12 500	- Anderes feuerpoliertes Glas, a.n.g.	1000 m2 1000 DM	-	.	.	2	2
2611 12 700	- Feuerpoliertes Glas, mit Drahteinlagen oder dgl.	1000 m2 1000 DM	-	.	.	1	1
	Optisches und anderes Glas, gebogen oder anders bearbeitet						
2612 11 500	- Optisches Glas	t 1000 DM	-	.	.	10	10
2612 11 900	- Anderes Glas	t 1000 DM	-	38 426 125 165	37 483 122 028	50	48
	Ein- und Mehrschichten-Sicherheitsglas						
2612 12 150	- Einsichten-Sicherheitsglas, vorgespannt, für Fahrzeuge	1000 m2 1000 DM	-	2 215 110 106	1 994 94 140	9	9
2612 12 190	- - für Kraftfahrzeuge	1000 m2 1000 DM	-	.	.	1	1
2612 12 300	- Anderes Einsichten-Sicherheitsglas, vorgespannt	1000 m2 1000 DM	-	845 61 602	766 58 665	30	28
2612 12 530	- Mehrschichten-Sicherheitsglas (Verbundglas), für Fahrzeuge						
	- - für Fahrzeuge (ohne solches für Kraftfahrzeuge)	t 1000 m2 1000 DM	-	.	.	1	1
2612 12 550	- - für Kraftfahrzeuge	t 1000 m2 1000 DM	-	14 534 1 099 82 089	24 519 1 029 110 715	5	4
2612 12 700	- Anderes Mehrschichten-Sicherheitsglas (Verbundglas)	1000 m2 1000 DM	-	1 175 77 558	1 165 85 241	17	16
	Mehrschichtige Isolierverglasungen und Spiegel, aus Glas						
2612 13 300	- Mehrschichtige Isolierverglasungen	1000 m2 1000 DM	-	6 392 471 975	6 160 461 630	147	131
2612 13 500	- Rückspiegel für Fahrzeuge	1000 St	*	7 681	8 271	8	8
	darunter zum Absatz bestimmt	1000 St 1000 DM	-	7 681 99 551	8 271 105 882	8	8
2612 13 900	- Andere Spiegel, auch gerahmt	t 1000 m2	*	16 310 1 747	15 987 1 698	25	23
	darunter zum Absatz bestimmt	t 1000 m2 1000 DM	-	16 310 1 747 41 732	15 987 1 698 44 369	25	23
	Haushaltskonservengläser; Behälter zu Transport- oder Verpackungszwecken, aus Glas						
2613 11 100	- Haushaltskonservengläser; Stopfen, Deckel u.a. Verschlüsse, aus Glas	t 1000 DM	-	167 938 116 900	146 124 103 665	19	15
2613 11 200	- Behälter zu Transport- oder Verpackungszwecken, aus Glasröhren mit einer Wandstärke von weniger als 1 mm	1000 St 1000 DM	-	137 244 14 104	140 771 15 179	8	8

StBA, FS4, R 3.1, 4.VJ 1995

5 Produktion nach Güterarten - Deutschland

Melde-Nr.	Bezeichnung	Einheit	4. VJ 1994	3. VJ 1995	4. VJ 1995	4. VJ 1995 Anzahl	
						Betr.	Unt.
1	2	3	4	5	6	7	8
2613 11 300	- Andere Behältnisse zu Transport- oder Verpackungszwecken, mit einem Nenninhalt von mehr als 2,5 l	1000 St 1000 DM	-	.	.	2	2
	- Flaschen u.a. Behältnisse zu Transport- u. Verpackungszwecken, für Nahrungsmittel und Getränke, mit einem Nenninhalt von 2,5 l oder weniger						
2613 11 530	- - - aus nicht gefärbtem Glas	1000 St 1000 DM	-	1 167 984 246 728	1 083 337 231 774	25	21
2613 11 550	- - - aus gefärbtem Glas	1000 St 1000 DM	-	1 810 383 306 437	1 817 059 324 302	19	14
2613 11 570	- - Flaschen mit einem Nenninhalt von 0,15 l oder weniger	1000 St 1000 DM	-	220 095 21 262	238 839 23 981	10	9
2613 11 590	- - Andere Behältnisse	1000 St 1000 DM	-	.	.	2	2
2613 11 700	- Andere Behältnisse zu Transport- oder Verpackungszwecken, mit einem Nenninhalt von 2,5 l oder weniger, für pharmazeutische Erzeugnisse	1000 St 1000 DM	-	408 192 62 004	377 099 55 843	12	11
2613 11 900	- Behältnisse zu Transport- oder Verpackungszwecken, mit einem Nenninhalt von 2,5 l oder weniger, für andere Erzeugnisse	1000 St 1000 DM	-	238 409 50 652	252 735 49 981	11	11
	Trinkgläser aus Bleikristall und aus anderem Glas						
2613 12 150	- aus Bleikristall, handgefertigt	1000 St 1000 DM	-	32 318	31 346	8	8
	- - geschliffen oder anders bearbeitet						
2613 12 190	- - Andere Trinkgläser aus Bleikristall, handgefertigt	1000 St 1000 DM	-	-	-	-	-
	- aus Bleikristall, mechanisch gefertigt						
2613 12 350	- - geschliffen oder anders bearbeitet	1000 St 1000 DM	-	.	.	2	2
2613 12 390	- - Andere Trinkgläser aus Bleikristall, mechanisch gefertigt	1000 St 1000 DM	-	-	-	-	-
	- aus anderem Glas (ohne solche aus Bleikristall)						
2613 12 530	- - handgefertigt	1000 St 1000 DM	-	15 209	5 075 32 179	11	11
2613 12 550	- aus vorgespanntem Glas oder mechanisch gefertigt	1000 St 1000 DM	-	54 613 59 059	56 687 72 902	12	12
	Glaswaren zur Verwendung bei Tisch, in der Küche, bei der Toilette, im Büro, zur Innenausstattung oder zu ähnlichen Zwecken (ohne Trinkgläser oder Glasperlen)						
2613 13 100	- aus Bleikristall, handgefertigt	1000 St 1000 DM	-	962 11 190	1 075 11 780	12	11
2613 13 300	- aus Bleikristall, mechanisch gefertigt	1000 St 1000 DM	-	11 031 34 449	13 352 33 603	7	5
2613 13 500	- aus anderem Glas, zur Verwendung bei Tisch oder in der Küche, mit einem speziellen Ausdehnungskoeffizienten für Temperaturen von 0 Grad C bis 300 Grad C (ohne Waren aus Glaskeramik)	1000 St 1000 DM	-	16 830 46 098	15 246 43 005	7	7
2613 13 600	- Glaskeramikwaren	1000 St 1000 DM	-	.	.	1	1
2613 13 700	- Andere Glaswaren, aus vorgespanntem Glas o. mechanisch gefertigt	1000 St 1000 DM	-	4 510 26 230	4 517 28 344	8	8
2613 13 800	- Andere Glaswaren, handgefertigt	1000 St 1000 DM	-	485 5 612	466 6 048	10	10
2613 14 000	Glaskolben für Vakuumisolierflaschen oder für andere Vakuumisolierbehälter	1000 St 1000 DM	-	3 136	3 247	3	3
	Glasstapelfasern, Glasseidenstränge und Garne, geschnittenes Textilglas						
2614 11 100	- Glasfasern mit einer Länge von 3 mm bis 50 mm (chopped strands)	t 1000 DM	-	.	.	1	1
2614 11 300	- Glasseidenstränge (Rovings), aus Filamenten	t 1000 DM	-	3 811 16 826	3 500 15 801	3	3
2614 11 500	- Andere Glaswaren aus Filamenten	t 1000 DM	-	.	.	6	5

5 Produktion nach Güterarten - Deutschland

Melde-Nr.	Bezeichnung	Einheit	4. VJ 1994	3. VJ 1995	4. VJ 1995	4. VJ 1995 Anzahl	
						Betr.	Unt.
1	2	3	4	5	6	7	8
2614 11 700	- Andere Glaswaren aus Stapelfasern	t 1000 DM	-	.	.	3	3
2614 12 100	Waren aus Glasfasern - Matten	t 1000 DM	-	.	.	7	6
2614 12 300	- Vliese	t 1000 DM	-	4 536 20 287	4 711 20 184	4	4
2614 12 500	- Matratzen, Platten u.ä. nicht gewebte Erzeugnisse aus Glasfasern	t 1000 DM	-	14 229 41 489	13 137 40 263	5	4
2614 12 930	- Andere Waren aus Glasfasern - aus nicht textilen Glasfasern (ohne Schläuche und Schalen, zur Isolierung von Rohren)	t 1000 DM	-	1 079 8 518	1 113 9 842	7	7
2614 12 950	- - Schläuche und Schalen zur Isolierung von Rohren	t 1000 DM	-	.	.	2	2
2614 12 990	- - aus textilen Glasfasern	t 1000 DM	-	7 894 47 677	7 570 .	8	6
2615 11 100	Bruchglas, Glasabfälle, nicht bearbeitetes Glas - Bruchglas und andere Abfälle und Scherben von Glas; Glasmasse darunter zum Absatz bestimmt	t t 1000 DM	*	1 302 1 302 498	1 545 1 545 .	3 3	3 3
2615 11 300	- Glas in Kugeln, Stangen oder Stäben, nicht bearbeitet darunter zum Absatz bestimmt	t t 1000 DM	*	1 016 .	1 141 .	7 7	7 7
2615 11 500	- Glas in Rohren, nicht bearbeitet	t 1000 DM	-	17 857 84 026	21 576 94 628	8	7
2615 12 000	Bausteine, Platten, Fliesen u.a. Waren aus Glas, zu Bauzwecken; Kunstverglasungen; vielzelliges Glas oder Schaumglas, in Blöcken oder dgl.	t 1000 DM	-	14 776 25 867	15 168 26 543	8	8
2615 21 000	Offene Glaskolben und Glasrohre, Glasteile dafür, für elektrische Lampen, Kathodenstrahlröhren oder dgl.	t 1000 DM	-	35 660 .	.	7	7
2615 22 000	Gläser für Uhren u.ä. Gläser, Gläser für Brillen, jedoch nicht optisch bearbeitet; Hohlkugeln oder Hohlkugelsegmente, aus Glas, zum Herstellen solcher Gläser	t 1000 DM	-	.	.	1	1
2615 23 300	Glaswaren für Laboratorien; hygienische oder pharmazeutische Bedarfsartikel aus Glas; Ampullen, zu Transport- oder Verpackungszwecken - Glaswaren für Laboratorien; hygienische oder pharmazeutische Bedarfsartikel aus Glas, auch mit Skalen oder Eichzeichen	t 1000 DM	-	3 779 75 797	3 961 92 993	33	32
2615 23 500	- Ampullen, zu Transport- oder Verpackungszwecken	1000 St 1000 DM	-	373 218 23 163	358 705 23 770	9	9
2615 24 000	Teile aus Glas für Beleuchtungskörper u.ä.	1000 DM	-	15 545	15 545	18	17
2615 25 000	Elektrische Isolatoren aus Glas	t 1000 DM	-	-	-	-	-
2615 26 300	Glaswaren für Signalvorrichtungen und optische Elemente; Glaskwürfel; Glaskurzwaren - Glaswaren für Signalvorrichtungen und optische Elemente, aus Glas, jedoch nicht optisch bearbeitet	t 1000 DM	-	55 2 182	93 2 902	3	3
2615 26 500	- Glaskwürfel und andere Glaskurzwaren, auch auf Unterlagen, für Mosaik oder zu ähnlichen Zierzwecken	t 1000 DM	-	.	.	1	1
2615 26 700	- Glaskurzwaren (einschl. Glasperlen, Nachahmungen von Perlen, Edel- oder Schmucksteinen; Mikrokugeln, mit einem Durchmesser von 1 mm oder weniger)	t 1000 DM	-	7 263 13 767	7 110 14 585	8	8
2615 26 900	- Andere Glaswaren	1000 DM	-	185 511	164 685	30	29
2621 11 330	Geschirr, Haushalts-, Hygiene- und Toilettengegenstände, aus Porzellan - Geschirr - - weiß oder einfarbig	t 1000 DM	-	8 191 107 244	8 627 116 848	52	39

StBA, FS4, R 3.1, 4.VJ 1995

5 Produktion nach Güterarten - Deutschland

Melde- Nr.	Bezeichnung	Einheit	4. VJ 1994	3. VJ 1995	4. VJ 1995	4. VJ 1995 Anzahl	
						Betr.	Unt.
1	2	3	4	5	6	7	8
2621 11 350	- - dekoriert	t 1000 DM	-	10 026 179 453	11 050 204 281	56	42
2621 11 500	- Haushalts-, Hygiene- und Toilettengegenstände	t 1000 DM	-	.	.	2	2
2621 12 100	Anderes keramisches Geschirr, andere keramische Haushalts-, Hygiene- und Toilettengegenstände - aus gewöhnlichem Ton	t 1000 DM	-	252 1 578	273 1 891	3	3
2621 12 330	- aus Steinzeug - - weiß oder einfarbig	t 1000 DM	-	1 234 9 928	1 436 10 809	9	9
2621 12 350	- - dekoriert	t 1000 DM	-	808 6 465	759 7 353	11	11
2621 12 530	- aus Steingut oder feinen Erden - - weiß oder einfarbig	t 1000 DM	-	701 6 074	708 5 774	7	7
2621 12 550	- - dekoriert	t 1000 DM	-	384 6 965	367 7 010	7	7
2621 12 900	- Anderes keramisches Geschirr, andere keramische Haushalts-, Hygiene- und Toilettengegenstände	t 1000 DM	-	.	.	2	2
2621 13 330	Statuetten und andere keramische Ziergegenstände - aus Porzellan - - weiß oder einfarbig	1000 DM	-	6 192	7 277	17	17
2621 13 350	- - dekoriert	1000 DM	-	16 961	21 473	20	20
2621 13 500	- Andere Statuetten u.a. Ziergegenstände	1000 DM	-	.	.	12	12
2622 10 300	Ausgüsse, Wasch-, Klosettbecken, Badewannen u.ä. Installationsgegenstände - aus Porzellan	1000 St 1000 DM	-	1 075 .	1 046 .	9	8
2622 10 500	- aus anderen keramischen Stoffen	1000 St 1000 DM	-	165 .	.	3	3
2623 10 330	Elektrische Isolatoren und Isolier- teile, aus keramischen Stoffen - Elektrische Isolatoren aus keramischen Stoffen - - ohne Metallteile	t 1000 DM	-	475 5 197	449 5 182	7	5
2623 10 350	- - mit Metallteilen, für Starkstromfreileitungen und Fahrleitungen	t 1000 DM	-	2 804 24 150	1 844 13 957	6	5
2623 10 390	- - Andere Isolatoren, mit Metallteilen	t 1000 DM	-	1 386 15 858	1 275 16 635	4	4
2623 10 530	- Isolierteile aus keramischen Stoffen, für elektrische Maschinen, Apparate, Geräte oder Installationen	t 1000 DM	-	3 111 33 552	2 894 32 044	17	13
2623 10 550	- - mit einem Gehalt an Metall- oxiden von 80 GHT oder mehr	t 1000 DM	-	34 271	30 843	6	4
2623 10 550	- - Andere Isolierteile aus keramischen Stoffen	t 1000 DM	-	3 111 33 552	2 894 32 044	17	13
2624 11 000	Waren für chemische u.a. technische Zwecke, aus Porzellan	t 1000 DM	-	2 730 45 060	2 932 45 618	10	8
2624 12 010	Anderer keramische Waren für chemische u.a. technische Zwecke - Oxidkeramik mit einem Gehalt an Metalloxiden von mehr als 90 GHT, für chemische Zwecke	t 1000 DM	-	512 55 904	527 57 110	9	7
2624 12 020	- Andere keramische Waren - - für chemische Zwecke	t 1000 DM	-	1 525 8 361	1 737 10 491	10	10
2624 12 030	- - für magnetische Zwecke	t 1000 DM	-	-	-	-	-
2624 12 040	- - für optische Zwecke	t 1000 DM	-	-	-	-	-
2624 12 050	- - für technische Zwecke, Schneidkeramik	t 1000 DM	-	-	-	-	-
2624 12 060	- - verschleißfeste Keramik für technische Zwecke	t 1000 DM	-	339 6 303	320 5 706	7	6
2624 12 070	- - hitzebeständige Keramik für technische Zwecke	t 1000 DM	-	1 314 6 692	1 009 9 541	9	9
2624 12 090	- - für technische Zwecke	t 1000 DM	-	106 4 047	146 4 811	6	6

5 Produktion nach Güterarten - Deutschland

Melde-Nr.	Bezeichnung	Einheit	4. VJ 1994	3. VJ 1995	4. VJ 1995	4. VJ 1995 Anzahl	
						Betr.	Unt.
1	2	3	4	5	6	7	8
2625 11 000	Keramische Tröge, Wannen u.ä. Behältnisse für die Landwirtschaft; keramische Krüge u.ä. Behältnisse zu Transport- oder Verpackungszwecken	t 1000 DM	-	2 307 2 779	2 965 3 705	5	5
2625 12 300	Andere keramische Waren - aus Porzellan	t 1000 DM	-	18 12 481	15 13 218	4	4
2625 12 550	- aus anderen Stoffen - - aus gewöhnlichem Ton	t 1000 DM	-	27 981 65 830	27 802 66 949	29	27
2625 12 590	- - aus anderen Stoffen (ohne solche aus gewöhnlichem Ton)	t 1000 DM	-	4 376 23 138	4 736 24 521	18	17
2626 11 000	Steine, Platten, Fliesen u.ä. keramische Waren, aus kiesel-säure- haltigen fossilen Mehlen oder Erden	t 1000 DM	-	1 145 3 210	1 016 2 781	3	3
2626 12 100	Geformte feuerfeste keramische Werkstoffe - Feuerfeste Steine, Platten, Fliesen u.ä. Bauteile - - mit einem Gehalt der Elemente Mg, Ca oder Cr, berechnet als MgO, CaO, Cr2O3, einzeln oder gemeinsam von mehr als 50 GHT (Basische Steine)	t 1000 DM	-	128 537 149 208	125 876 152 328	10	7
2626 12 330	- - mit einem Gehalt an Tonerde (Al2O3, an Kieselsäure (SiO2) oder einer Mischung oder Ver- bindung dieser Erzeugnisse von mehr als 50 GHT	t 1000 DM	-	10 037 13 567	9 650 13 042	7	7
2626 12 350	- - - mit einem Gehalt an Tonerde (Al2O3) von mehr als 7, jedoch weniger als 45 GHT (Schamottesteine)	t 1000 DM	-	73 486 59 107	69 045 55 965	31	27
2626 12 370	- - - Andere feuerfeste Steine, Platten, Fliesen u.ä. Bautei- le, mit einem Gehalt an Tonerde, an Kieselsäure oder einer Mischung oder Verbindung dieser Erzeugnisse von mehr als 50 GHT (Tonerdreiche Steine)	t 1000 DM	-	38 499 78 322	34 309 71 146	24	19
2626 12 900	- Andere feuerfeste Steine, Platten, Fliesen u.ä. Bauteile	t 1000 DM	-	30 503 45 502	22 842 44 315	22	20
2626 13 001	Feuerfeste Zemente, feuerfeste Mörtel, feuerfester Beton u.ä. feuerfeste Mischungen - Basische Mörtel und Massen (Gehalt an MgO, CaO oder Cr2O3, einzeln oder allgemein von mehr als 50 GHT)	t 1000 DM	-	30 725 20 840	29 538 20 987	12	10
2626 13 003	- Saure Mörtel und Massen (Gehalt an Kieselsäure (SiO2) von 85 GHT oder mehr)	t 1000 DM	-	28 747 6 051	25 506 5 620	13	9
2626 13 005	- Schamottemörtel und -massen (Gehalt an Tonerde (Al2O3) von mehr als 10, jedoch weniger als 45 GHT und Kieselsäuregehalt (SiO2) unter 85 GHT)	t 1000 DM	-	34 379 32 132	32 505 31 335	27	25
2626 13 007	- Tonreiche Mörtel und Massen (Gehalt an Tonerde (Al2O3) von 45 GHT oder mehr)	t 1000 DM	-	36 711 38 661	33 987 33 925	17	16
2626 13 009	- Andere feuerfeste Mörtel und Massen	t 1000 DM	-	21 415 26 765	18 387 23 738	18	15
2626 14 100	Andere geformte feuerfeste Waren - Magnesit, Dolomit oder Chromit enthaltend, a.n.g.	t 1000 DM	-	.	611 796	3	3
2626 14 300	- mit einem Gehalt an Graphit oder Kohlenstoff in anderer Form, von mehr als 25 GHT	t 1000 DM	-	1 773 15 257	1 585 14 254	7	7
2626 14 550	- mit einer Mischung oder Verbindung von Tonerde oder Kieselsäure von mehr als 50 GHT - - mit einem Gehalt an Tonerde (Al2O3) von weniger als 45 GHT	t 1000 DM	-	1 017 .	1 393 2 515	4	4
2626 14 590	- - mit einem Gehalt an Tonerde (Al2O3) von 45 GHT oder mehr	t 1000 DM	-	388 7 676	275 3 556	4	4

5 Produktion nach Güterarten - Deutschland

Melde-Nr.	Bezeichnung	Einheit	4. VJ 1994	3. VJ 1995	4. VJ 1995	4. VJ 1995 Anzahl	
						Betr.	Unt.
1	2	3	4	5	6	7	8
2626 14 903	- Andere feuerfeste keramische Waren - mit einem Gehalt an MgO, CaO oder Cr ₂ O ₃ , einzeln oder gemeinsam, von mehr als 50 GHT	t 1000 DM	-	-	-	-	-
2626 14 909	- Andere geformte feuerfeste keramische Waren, a.n.g.	t 1000 DM	-	19 390 57 069	16 214 50 492	14	14
2630 10 100	Unglasierte und glasierte keramische Fliesen, Würfel, Steinchen, Boden- und Wandplatten - Unglasierte Fliesen u.ä., mit einer Oberfläche von weniger als 49 cm ² , für Mosaik	1000 m ² 1000 DM	-	:	:	2	2
2630 10 200	- Glasierte Fliesen u.ä., mit einer Oberfläche von weniger als 49 cm ² , für Mosaik	1000 m ² 1000 DM	-	1 197 23 615	1 153 22 279	5	5
2630 10 300	- Unglasierte keramische Spaltplatten	1000 m ² 1000 DM	-	1 342 27 228	1 143 23 503	14	14
2630 10 530	- Andere unglasierte keramische Fliesen, Boden- und Wandplatten - aus Steinzeug	1000 m ² 1000 DM	-	1 111 36 619	1 026 34 983	7	6
2630 10 550	- aus Steingut oder feinen Erden	1000 m ² 1000 DM	-	-	-	-	-
2630 10 590	- Andere unglasierte Fliesen, Boden- und Wandplatten, a.n.g.	1000 m ² 1000 DM	-	705	540	6	6
2630 10 710	- Andere glasierte keramische Fliesen, Boden- und Wandplatten - Spaltplatten	1000 m ² 1000 DM	-	2 429 49 121	2 118 42 936	10	9
2630 10 730	- aus Steinzeug, mit einer Oberfläche von mehr als 90 cm ²	1000 m ² 1000 DM	-	1 748 45 509	1 834 46 221	8	6
2630 10 750	- aus Steingut oder feinen Erden, mit einer Oberfläche von mehr als 90 cm ²	1000 m ² 1000 DM	-	5 416 93 952	5 353 94 973	8	7
2630 10 790	- Andere glasierte Fliesen, Boden- und Wandplatten, a.n.g.	1000 m ² 1000 DM	-	2 422 38 677	2 116 34 188	4	4
2640 11 130	Mauerziegel, Hourdis, Deckenziegel und dgl., aus keramischen Stoffen - Mauerziegel für Mauerwerks-Konstruktionen - Hintermauerziegel, mit oder ohne Lochung, für die Erstellung von verputzten oder verkleideten Wänden	1000 m ³ 1000 DM	-	3 264 378 052	2 641 290 085	113	99
2640 11 150	- Vormauerziegel, mit oder ohne Lochung, für die Erstellung von Sichtmauerwerk	1000 m ³ 1000 DM	-	485 128 411	449 120 345	47	43
2640 11 170	- Ziegel für Boden- und Straßenbeläge	1000 m ³ 1000 DM	-	203 47 837	154 39 098	24	24
2640 11 300	- Hourdis, Deckenziegel und dgl.	t 1000 DM	-	33 366 7 626	26 296 5 700	15	15
2640 12 503	Dachziegel aus keramischen Stoffen, Schornsteinteile, Rauchleitungen, Bauzierate und andere Baukeramik - Dachziegel aus keramischen Stoffen, geformte Bauteile für die Verwendung als Dacheindeckung mit überlappender Verlegung auf geneigten Dächern - Preßdachziegel (z.B. Falz-, Pfannen-, Mönch-, Nonnenziegel)	1000 St 1000 DM	-	130 147 202 372	127 291 200 137	29	24
2640 12 505	- Biberschwänze	1000 St 1000 DM	-	69 939 50 609	65 521 47 699	20	16
2640 12 507	- Andere Strangziegel (z.B. Hohlpfannen, Hohlstrangziegel)	1000 St 1000 DM	-	1 478 3 603	1 393 3 050	7	7
2640 12 509	- Sonstige Dachziegel und Dachzubehörteile (z.B. First-, Gratziegel, Ortgang, Entlüfter)	1000 St 1000 DM	-	15 878 82 685	15 048 80 555	31	24
2640 12 700	- Schornsteinteile, Rauchleitungen, Bauzierate und andere Baukeramik	t 1000 DM	-	5 023 4 281	3 526 2 744	6	5
2640 13 000	Keramische Rohre, Rohrleitungen, Rinnen, Rohrform-, Rohrverschluß- und Rohrverbindungsstücke	t 1000 DM	-	54 267 46 535	57 953 47 884	12	12
2651 11 000	Zementklinker	1000 t 1000 DM	-	582 35 075	473 29 133	13	7

5 Produktion nach Güterarten - Deutschland

Melde- Nr.	Bezeichnung	Einheit	4. VJ 1994	3. VJ 1995	4. VJ 1995	4. VJ 1995 Anzahl	
						Betr.	Unt.
1	2	3	4	5	6	7	8
	Portland-, Tonerdeschmelzzement und anderer Zement						
2651 12 100	- Weißer Portlandzement	1000 t	*	-	195	138	3
	darunter zum Absatz bestimmt	1000 t	-	-	195	138	3
		1000 DM	-	-	.	.	.
2651 12 300	- Anderer Portlandzement	1000 t	*	-	7 932	6 813	56
	darunter zum Absatz bestimmt	1000 t	-	-	7 786	6 706	56
		1000 DM	-	-	943 344	806 829	34
2651 12 500	- Tonerdeschmelzzement	1000 t	*	-	.	.	2
	darunter zum Absatz bestimmt	1000 t	-	-	.	.	2
		1000 DM	-	-	.	.	2
2651 12 900	- Anderer Zement (z.B. Hochofenzement, Puzzolanzement)	1000 t	*	-	.	.	48
	darunter zum Absatz bestimmt	1000 t	-	-	2 482	1 741	48
		1000 DM	-	-	272 243	186 708	32
	Luftkalk und hydraulischer Kalk						
2652 10 330	- - Luftkalk	1000 t	*	-	1 447	1 288	25
	- - ungelöscht	1000 t	-	-	1 393	1 237	25
	darunter zum Absatz bestimmt	1000 DM	-	-	163 782	146 331	21
2652 10 350	- - gelöscht	1000 t	*	-	.	.	21
	darunter zum Absatz bestimmt	1000 t	-	-	289	272	21
		1000 DM	-	-	37 526	36 063	17
2652 10 500	- Hydraulischer Kalk	1000 t	*	-	.	.	22
	darunter zum Absatz bestimmt	1000 t	-	-	259	199	22
		1000 DM	-	-	25 599	19 106	15
	Gips aus gebranntem Gipsstein oder aus Calciumsulfat						
2653 10 003	- Rauchgas-Entschwefelungsgips	1000 t	*	-	.	.	2
	darunter zum Absatz bestimmt	1000 t	-	-	.	.	2
		1000 DM	-	-	.	.	2
2653 10 005	- Chemiegips	1000 t	*	-	63	63	4
	darunter zum Absatz bestimmt	1000 t	-	-	63	63	4
		1000 DM	-	-	.	.	4
2653 10 009	- Anderer gebrannter Gips	1000 t	*	-	.	.	30
	darunter zum Absatz bestimmt	1000 t	-	-	948	878	30
		1000 DM	-	-	164 932	154 913	19
	Baublöcke und Mauersteine, Dach- steine, Fliesen, aus Zement, Beton oder Kunststein (Kalksandstein)						
2661 11 301	- - aus Porenbeton	1000 t	-	-	938	775	32
		1000 DM	-	-	195 846	163 630	31
2661 11 302	- - Vollsteine aus Leichtbeton	1000 t	-	-	173	134	26
		1000 DM	-	-	23 192	16 258	24
2661 11 303	- - Andere Baublöcke und Mauersteine, aus Leichtbeton	1000 t	-	-	458	293	52
		1000 DM	-	-	37 806	25 222	50
2661 11 305	- - Vollsteine aus Normal- und Schwerbeton	1000 t	-	-	22	21	9
		1000 DM	-	-	.	1 854	8
2661 11 306	- - Andere Baublöcke und Mauersteine, aus Normal- und Schwerbeton	1000 t	-	-	211	119	53
		1000 DM	-	-	21 279	.	50
2661 11 307	- - Vormauersteine und Verblender, aus Kunststein (Kalksandstein)	1000 t	-	-	328	267	21
		1000 DM	-	-	24 969	20 124	18
2661 11 308	- - Vollsteine aus Kunststein (Kalksandstein)	1000 t	-	-	2 306	1 696	100
		1000 DM	-	-	180 394	130 970	73
2661 11 309	- - Andere Baublöcke und Mauersteine, aus Kunststein (Kalksandstein)	1000 t	-	-	1 633	1 212	92
		1000 DM	-	-	159 314	115 284	68
	- Dachsteine, Gehwegplatten, Belag- platten, Betonpflastersteine u.ä.						
2661 11 501	- - Dachsteine aus Beton	1000 St	-	-	228 233	186 789	27
	- - großformatig	1000 t	-	-	711	584	7
		1000 DM	-	-	260 306	212 635	
2661 11 502	- - - kleinformig	1000 St	-	-	.	.	19
		1000 t	-	-	.	.	5
		1000 DM	-	-	.	.	
2661 11 503	- - - First- und Gratsteine	1000 St	-	-	5 030	4 700	16
		1000 t	-	-	21	20	5
		1000 DM	-	-	26 507	24 777	
2661 11 504	- - Gehwegplatten, Belagplatten	1000 t	-	-	902	655	118
		1000 DM	-	-	113 136	83 150	94
2661 11 505	- - Betonpflastersteine	1000 t	-	-	5 249	4 179	249
		1000 DM	-	-	465 589	370 017	191
2661 11 509	- - Andere Ziegel, Fliesen u.dgl., aus Zement, Beton oder Kunststein	1000 t	-	-	136	119	33
		1000 DM	-	-	43 587	38 323	28

StBA, FS4, R 3.1, 4.VJ 1995

5 Produktion nach Güterarten - Deutschland

Melde-Nr.	Bezeichnung	Einheit	4. VJ 1994	3. VJ 1995	4. VJ 1995	4. VJ 1995 Anzahl	
						Betr.	Unt.
1	2	3	4	5	6	7	8
	Vorgefertigte Bauelemente aus Zement, Beton oder Kunststein (Kalksandstein)						
2661 12 001	- Großformatige Wandbauteile (Wandtafeln)	1000 t 1000 DM	- -	1 136 230 333	1 259 210 593	162	152
2661 12 002	- Lärmschutzwände	1000 t 1000 DM	- -	13 5 902	12 5 358	11	11
2661 12 003	- Großformatige Deckentafeln	1000 t 1000 DM	- -	2 055 369 154	1 459 274 768	199	178
2661 12 004	- Deckenbalken und Deckenhohlbalken	1000 t 1000 DM	- -	7 1 747	4 1 281	14	14
2661 12 005	- Pfosten und Platten aller Art	1000 t 1000 DM	- -	10 2 387	10 2 513	17	14
2661 12 006	- Schornsteinformstücke	1000 t 1000 DM	- -	135 44 832	93 31 177	31	20
2661 12 007	- Fertigteile für Gartenbau und Landwirtschaft	1000 t 1000 DM	- -	530 91 263	423 71 063	98	86
2661 12 008	- Fertigteile konstruktiver Art (z.B. Balken, Stürze, Binder usw.)	1000 t 1000 DM	- -	1 241 432 398	1 037 357 219	271	249
2661 12 009	- Andere vorgefertigte Bauelemente	1000 t 1000 DM	- -	1 444 395 661	1 217 341 786	333	285
2661 13 000	Rohre aus Zement, Beton oder Kunststein (Kalksandstein)	1000 t 1000 DM	- -	1 021 161 799	926 141 135	126	110
	Vorgefertigte Gebäude aus Zement oder Betonfertigteilen						
2661 20 003	- Wohngebäude	m2 St 1000 DM	- - -	12 614 58 17 548	17 366 63 19 933	4	4
2661 20 005	- Nichtwohngebäude	m2 St 1000 DM	- - -	88 973 1 189 53 043	159 502 1 584 91 661	22	20
2661 20 009	- Andere Gebäude (z.B. Garagen)	m2 St 1000 DM	- - -	300 538 12 987 80 441	272 557 12 585 78 954	54	46
	Platten, Tafeln, Dielen, Fliesen u.ä. Waren aus Gips oder aus Mischungen auf der Grundlage von Gips						
2662 10 501	- Gipsbauplatten, kartonummantelt oder kernarmiert durch Papierfasern						
	- Gipskartonplatten, gem. Din 18 180	1000 m2 1000 DM	- -	44 904 103 104	47 761 108 628	8	4
2662 10 503	- Gipsfaserplatten	1000 m2 1000 DM	- -	.	.	4	2
2662 10 505	- Gips-Wandbauplatten (Vollgipsplatten, Tafeln, bewehrt oder unbewehrt), gem. DIN 18 163	1000 m2 1000 DM	- -	406 11 990	318 9 757	3	3
2662 10 507	- Gipsbauplatten, kaschiert und weiterverarbeitet (Gipskartonverbundplatten, Dekorplatten)	1000 m2 1000 DM	- -	1 432 21 563	1 360 21 279	4	4
	- Andere Platten, Tafeln, Dielen, Fliesen u.ä. Waren						
2662 10 903	- Gipsbauplatten, Tafeln, Dielen, Fliesen u.ä. Waren, aus Gips oder aus Mischungen auf der Grundlage von Gips, ummantelt oder bewehrt mit anderen Materialien	1000 m2 1000 DM	- -	- -	- -	-	-
2662 10 909	- Andere Gipsbauteile, Wandbauplatten, Deckenplatten, Steine	1000 m2 1000 DM	- -	.	.	3	3
2663 10 000	Frischbeton (Transportbeton)	1000 m3 1000 t 1000 DM	- - -	15 508 35 412 2 027 623	12 577 29 238 1 650 330	1 139	620
2664 10 001	Mörtel u.ä. Beton, nicht feuerfest - Anderer Beton, der noch nicht mit Wasser angemacht wurde (Trockenbeton)	1000 t 1000 DM	- -	99 18 698	83 15 050	14	13
2664 10 002	- Werk-Naß-Mörtel	1000 t 1000 DM	- -	85 7 924	61 5 823	39	22
2664 10 003	- Mauer-Mörtel	1000 t 1000 DM	- -	259 23 760	202 18 885	94	70
2664 10 004	- anderer Mörtel	1000 t 1000 DM	- -	71 5 292	70 4 734	38	24

5 Produktion nach Güterarten - Deutschland

Melde-Nr.	Bezeichnung	Einheit	4. VJ 1994	3. VJ 1995	4. VJ 1995	4. VJ 1995 Anzahl	
						Betr.	Unt.
1	2	3	4	5	6	7	8
2664 10 005	- Werk-Trocken-Mörtel	1000 t	-	1 026	767	81	54
	- - Putzmörtel	1000 DM	-	233 983	174 313		
2664 10 006	- - Edelputz, anderer Putzmörtel	1000 t	-	210	166	27	19
		1000 DM	-	92 453	72 180		
2664 10 007	- - Mauermörtel	1000 t	-	686	464	67	47
		1000 DM	-	92 459	63 959		
2664 10 008	- - anderer Mörtel	1000 t	-	895	753	89	66
		1000 DM	-	322 858	260 974		
	Platten, Dielen, Fliesen, Blöcke u.dgl., aus Pflanzenfasern, Holzabfällen u.ä., mit Zement, Gips oder anderen mineralischen Bindemitteln hergestellt						
2665 11 003	- Dämm- und Leichtbauplatten						
	- - aus Holzwolle (ohne Verbindung), mit Schichten aus Hartschaum oder Mineralfasern	1000 m2	-	1 056	785	12	9
		1000 DM	-	9 053	6 872		
2665 11 005	- - aus Holzwolle, mit Schichten aus Hartschaum, fest verbunden	1000 m2	-	1 509	1 107	11	8
		1000 DM	-	23 425	17 864		
2665 11 007	- - aus Holzwolle, mit Schichten aus Mineralfasern, fest verbunden	1000 m2	-			12	12
		1000 DM	-	8 706	7 386		
2665 11 009	- Andere Platten, Dielen, Fliesen, Blöcke u. dgl., aus anderen Fasern	1000 m2	-	759	690	10	8
		1000 DM	-	23 224	23 038		
	Platten, Dielen, Fliesen, Ziegel, Rohre, Rohrform-, Rohrverschluß- und Rohrverbindungsstücke, aus Asbestzement, Cellulosezement oder dgl.						
2665 12 300	- Platten, Tafeln, Fliesen, Ziegel oder dgl.	1000 m2	-	5 793	6 484	9	7
		1000 DM	-	90 863	100 949		
2665 12 500	- Rohre, Rohrform-, Rohrverschluß- und Rohrverbindungsstücke	t	-	5 945	.	4	3
		1000 DM	-	10 951	.		
2665 12 900	- Andere Waren aus Asbestzement, Cellulosezement oder dgl.	t	-	4 868	4 038	7	7
		1000 DM	-	7 079	.		
2666 11 000	Andere Waren aus Gips oder aus Mischungen auf der Grundlage von Gips (auch Dekorplatten)	t	-	.	.	1	1
		1000 DM	-	.	.		
	Andere Waren aus Zement, Beton oder Kunststein (ohne Ziegel und Rohre)						
	- Platten und Dielen für Wände und Decken						
2666 12 001	- - aus Leichtbeton	t	-	.	.	1	1
		1000 DM	-	.	.		
2666 12 002	- - aus Porenbeton	t	-	86 426	69 871	9	9
		1000 DM	-	31 188	24 910		
2666 12 003	- - aus Normal- und Schwerbeton	t	-	79 046	57 869	12	12
		1000 DM	-	17 626	12 660		
2666 12 004	- Deckensteine aus Leichtbeton	t	-	6 911	5 343	8	8
		1000 DM	-	1 111	764		
2666 12 005	- Deckensteine aus Normal- und Schwerbeton	t	-	.	.	1	1
		1000 DM	-	.	.		
2666 12 006	- Eisenbahnschwellen	t	-	227 812	242 308	12	11
		1000 DM	-	65 482	68 179		
2666 12 007	- Stahl- und Spannbetonmasten	t	-	.	.	2	1
		1000 DM	-	.	.		
2666 12 009	- Andere Waren aus Zement, Beton oder Kunststein, a.n.g.	t	-	79 907	76 882	41	38
		1000 DM	-	82 094	71 771		
2670 11 000	Bearbeiteter Marmor, Travertin und Alabaster	t	-	59 791	63 310	106	102
		1000 DM	-	84 643	90 989		
	Pflastersteine und -platten, Bordsteine, Fliesen, Würfel von Naturstein; andere bearbeitete Kalksteine, Granit, Werksteine, Tonschiefer						
2670 12 100	- Pflastersteine, Bordsteine und Pflasterplatten, aus Naturstein (ohne Schiefer)	t	-	39 166	29 131	31	28
		1000 DM	-	7 689	5 507		
2670 12 300	- Fliesen, Würfel u. dgl., Körnungen, Splitter und Mehl von Natursteinen, künstlich gefärbt, für Mosaik	t	-	.	.	3	3
		1000 DM	-	.	402		
2670 12 400	- Andere bearbeitete Kalksteine	t	-	17 594	21 147	25	25
		1000 DM	-	19 253	22 168		

5 Produktion nach Güterarten - Deutschland

Melde-Nr.	Bezeichnung	Einheit	4. VJ 1994	3. VJ 1995	4. VJ 1995	4. VJ 1995 Anzahl	
						Betr.	Unt.
1	2	3	4	5	6	7	8
2670 12 600	- Bearbeiteter Granit	t 1000 DM	-	57 213 117 186	51 391 109 740	103	101
2670 12 800	- Andere bearbeitete Werksteine	t 1000 DM	-	28 311 57 264	25 625 53 799	51	48
2670 12 900	- Bearbeiteter Tonschiefer und Waren aus Tonschiefer oder aus Preßschiefer	t 1000 DM	-	4 910 .	4 047 7 999	8	6
2681 11 100	Mühl- und Mahlsteine, Schleifkörper, Wetz- und Poliersteine	t 1000 DM	-	.	.	2	2
2681 11 200	- Mühlsteine und Steine zum Mahlen, Zerfasern oder Brechen	t 1000 DM	-	.	.		
2681 11 200	- Schleifkörper aus agglomerierten synthetischen oder natürlichen Diamanten	t 1000 DM	-	178 38 483	184 37 192	21	20
2681 11 300	- Schleifkörper aus anderen agglomerierten Schleifstoffen	t 1000 DM	-	6 602 55 103	6 208 52 215	20	20
2681 11 300	- - mit Kunstharzbindung	t 1000 DM	-	6 602 55 103	6 208 52 215	20	20
2681 11 300	- - mit Faserstoffverstärkung	t 1000 DM	-	6 602 55 103	6 208 52 215	20	20
2681 11 400	- - - ohne Faserstoffverstärkung	t 1000 DM	-	2 546 27 123	2 308 26 270	28	27
2681 11 500	- - mit keramischer oder Silikatbindung	t 1000 DM	-	4 267 65 243	4 090 63 955	28	28
2681 11 603	- Andere Schleifkörper aus anderen agglomerierten Schleifstoffen	t 1000 DM	-	2 759 7 234	2 959 6 583	11	11
2681 11 603	- - mit anderen Bindungen	t 1000 DM	-	2 759 7 234	2 959 6 583	11	11
2681 11 609	- - Andere Schleifkörper aus agglomerierten natürlichen Schleifstoffen, a.n.g.	t 1000 DM	-	63 11 749	59 9 957	9	9
2681 11 700	- Schleifkörper aus Naturstein	t 1000 DM	-	-	-	-	-
2681 11 800	- Wetz- oder Poliersteine zum Handgebrauch	t 1000 DM	-	-	-	-	-
2681 12 300	Natürliche oder künstliche Schleifstoffe, in Pulver- oder Körnerform	t 1000 DM	-	-	-	-	-
2681 12 300	- auf einer Unterlage aus Gewebe aus Spinnstoffen	1000 m2 1000 DM	-	5 222 86 799	5 123 85 289	9	9
2681 12 500	- auf einer Unterlage aus Papier oder Pappe	1000 m2 1000 DM	-	7 933 41 099	7 067 38 055	9	9
2681 12 903	- auf einer Unterlage aus anderen Stoffen	1000 m2 1000 DM	-	169 .	143 .	4	4
2681 12 903	- - auf Kombination aus Papier und Gewebe (Schleifkombination)	1000 m2 1000 DM	-	169 .	143 .	4	4
2681 12 905	- - auf Vulkankfiber	1000 m2 1000 DM	-	466 11 983	453 11 691	7	7
2681 12 909	- - auf anderen Stoffen	1000 m2 1000 DM	-	.	-	-	-
2682 11 100	Asbestwaren	t 1000 DM	-	.	.	1	1
2682 11 100	- Bearbeitete Asbestfasern; Mischungen auf der Grundlage von Asbest; Schnüre, Seile, Gewebe, Gewirke, Bekleidung, Schuhe u. Kopfbedeckungen, aus Asbest oder aus Mischungen auf der Grundlage von Asbest	t 1000 DM	-	.	.	1	1
2682 11 300	- Garne aus Asbest oder aus Mischungen auf der Grundlage von Asbest	t 1000 DM	-	-	-	-	-
2682 11 500	- Papier, Pappe und Filz u.a. Waren, aus Asbest oder aus Mischungen auf der Grundlage von Asbest	t 1000 DM	-	.	.	1	1
2682 11 700	- Dichtungsmaterial aus zusammengepreßten Asbestfasern und Elastomeren, in Platten oder Rollen	t 1000 DM	-	.	.	2	2
2682 11 930	- Bremsbeläge, Bremsklötze, Kupplungsbeläge, auf der Grundlage von Asbest, anderen mineralischen Stoffen oder Zellstoff	t 1000 DM	-	11 727 163 934	11 278 157 349	14	13
2682 11 930	- - Bremsbeläge und Bremsklötze	t 1000 DM	-	11 727 163 934	11 278 157 349	14	13
2682 11 950	- - Reibungsbeläge für Kupplungen u. dgl.	t 1000 DM	-	5 546 39 664	4 671 30 964	8	8

5 Produktion nach Güterarten - Deutschland

Melde-Nr.	Bezeichnung	Einheit	4. VJ 1994	3. VJ 1995	4. VJ 1995	4. VJ 1995 Anzahl	
						Betr.	Unt.
1	2	3	4	5	6	7	8
	Waren aus Asphalt oder aus ähnlichen Stoffen						
	- Dach- und Dichtungsbahnen u.ä.						
	Waren, aus Asphalt o.ä. Stoffen, in Rollen						
2682 12 531	- - - Dach- und Dichtungsbahnen	1000 m2	-	13 838	8 492	13	13
	- - - aus Rohdachpappe	1000 DM	-	22 802	12 447		
2682 12 533	- - - aus Glasvlies	1000 m2	-	9 407	6 954	24	21
		1000 DM	-	17 442	12 513		
2682 12 535	- - - Schweiß- und Schmelzbahnen	1000 m2	-	16 456	13 423	26	23
		1000 DM	-	68 550	55 933		
2682 12 537	- - - Polymerbitumenbahnen	1000 m2	-	21 093	17 776	26	22
		1000 DM	-	148 513	118 059		
2682 12 539	- - - Andere Dach- und Dichtungsbahnen	1000 m2	-	9 387	9 355	26	22
		1000 DM	-	40 065	34 518		
2682 12 590	- - Andere Waren in Rollen	1000 m2	-	.	.	1	1
		1000 DM	-	.	.		
2682 12 900	- Andere Waren aus Asphalt o.ä. Stoffen	t	-	5 621	5 950	4	4
		1000 DM	-	6 946	7 454		
2682 13 000	Bituminöse Mischungen auf der Grundlage von Naturasphalt, Naturbitumen u.ä. (z.B. Asphaltmastix, Verschnittbitumen)	1000 t	-	4 479	4 271	133	75
		1000 DM	-	362 422	294 521		
2682 14 000	Künstlicher Graphit; kolloider oder halbkolloider Graphit; Zubereitungen auf der Grundlage von Graphit o.ä. Kohlenstoffen	t	-	5 055	4 297	4	3
		1000 DM	-	34 078	29 495		
2682 15 000	Künstlicher Korund	t	-	10 798	11 903	5	5
		1000 DM	-	19 818	21 531		
	Mineralische Wollen, geblähte mineralische Erzeugnisse, Mischungen aus mineralischen Stoffen, andere Waren aus mineralischen Stoffen, a.n.g.						
2682 16 100	- Hüttenwolle, Steinwolle u.ä. mineralische Wollen, auch miteinander gemischt, lose, in Platten oder in Rollen	t	-	95 467	110 779	10	8
		1000 DM	-	133 897	129 049		
2682 16 200	- Geblähter Vermiculit, geblähter Ton, Schaumslagge u.ä. geblähte mineralische Erzeugnisse, auch miteinander gemischt	t	-	201 334	176 955	13	11
		1000 DM	-	47 533	42 606		
2682 16 300	- Mischungen und Waren aus mineralischen Stoffen zu Wärme-, Kälte- oder Schallschutzzwecken (ohne Waren aus Asbest- oder Cellulosezement und ohne keramische Waren)	t	-	65 279	62 087	14	14
		1000 DM	-	75 634	67 865		
2682 16 500	- Bearbeiteter Glimmer und Glimmerwaren, auch auf Unterlagen	t	-	-	-	-	-
		1000 DM	-	-	-		
2682 16 700	- Waren aus Graphit oder anderem Kohlenstoff, nicht für elektrotechnische Zwecke	t	-	-	-	3	3
		1000 DM	-	2 072	1 659		
2682 16 800	- Waren aus Torf	t	-	.	.	2	2
		1000 DM	-	.	.		
2682 16 900	- Andere Waren aus Steinen oder anderen mineralischen Stoffen, a.n.g.	t	-	6 457	5 091	8	8
		1000 DM	-	7 549	6 045		
2699 00 000	Veredlung von Erzeugnissen dieser Güterabteilung	1000 DM	-	127 514	145 133	46	46
	Eisen- und Stahlerzeugnisse; NE-Metalle und -erzeugnisse						
	Roh- und Spiegeleisen, in Masseln, Blöcken oder anderen Rohformen						
2710 11 001	- Stahlrohisen	t	*	.	.	8	8
	darunter zum Absatz bestimmt	t	-	.	.	2	2
		1000 DM	-	.	.		
2710 11 002	- Gießereirohisen (einschl. Spiegeleisen)	t	*	.	.	1	1
	darunter zum Absatz bestimmt	t	-	45 906	.	1	1
		1000 DM	-	17 093	.		
2710 12 001	Ferromangan, mit einem Kohlenstoffgehalt von mehr als 2 GHT (EGKS) (hochgekohlt)	t	*	-	-	-	-
	darunter zum Absatz bestimmt	t	-	-	-	-	-
		1000 DM	-	-	-		
2710 13 001	Eisenschwamm in Stücken, Pellets u.ä. Formen	t	*	.	.	1	1
	darunter zum Absatz bestimmt	t	-	.	.	1	1
		1000 DM	-	.	.		

StBA, FS4, R 3.1, 4.VJ 1995

5 Produktion nach Güterarten - Deutschland

Melde- Nr.	Bezeichnung	Einheit	4. VJ 1994	3. VJ 1995	4. VJ 1995	4. VJ 1995 Anzahl	
						Betr.	Unt.
1	2	3	4	5	6	7	8
	Flüssigstahl, unlegiert; Blöcke, Halbzeug, Rundstrangguß, aus unlegiertem Stahl						
2710 20 001	- Flüssigstahl für Stahlguß darunter zum Absatz bestimmt	t t 1000 DM	*	- - -	- - -	- - -	- - -
2710 20 002	- Blöcke und Rundstrangguß darunter zum Absatz bestimmt	t t 1000 DM	*	- - -	7 946 470 1 813 673 697 426	7 874 520 2 003 135 747 906	27 21 20
2710 20 003	- Gewalztes Halbzeug darunter zum Absatz bestimmt	t t 1000 DM	*	- - -	682 509 425 203 259 338	611 034 453 282 269 333	14 13 12
	Flüssigstahl, aus nichtrostendem oder anderem legierten Stahl; Blöcke, Halbzeug, Rundstrangguß, aus nichtrostendem oder anderem legierten Stahl						
2710 30 001	- Flüssigstahl für Stahlguß darunter zum Absatz bestimmt	t t 1000 DM	*	- - -	- - -	- - -	- - -
2710 30 002	- Blöcke und Rundstrangguß darunter zum Absatz bestimmt	t t 1000 DM	*	- - -	2 182 137 429 334 327 979	2 028 410 448 817 342 857	25 16 15
2710 30 003	- Gewalztes Halbzeug darunter zum Absatz bestimmt	t t 1000 DM	*	- - -	138 781 99 326 115 914	120 327 93 200 98 956	7 7 7
	Warmbreitband, Bandstahl, Breitflachstahl, Bandblech, kaltgewalzte Bleche, Elektroblech u.a. Bleche, aus unlegiertem, nichtrostendem oder anderem legierten Stahl						
2710 40 001	- Warmbreitband darunter zum Absatz bestimmt	t t 1000 DM	*	- - -	5 259 339 2 318 984 1 195 430	3 996 012 1 744 758 886 623	6 6 5
2710 40 002	- Bandstahl mit einer Breite von weniger als 600 mm darunter zum Absatz bestimmt	t t 1000 DM	*	- - -	416 266 385 445 316 984	352 046 325 060 271 650	11 10 10
2710 40 003	- Breitflachstahl, Quartoblech darunter zum Absatz bestimmt	t t 1000 DM	*	- - -	804 408 781 725 646 470	725 068 702 481 604 004	12 12 11
2710 40 004	- Bandblech, warmgewalzt darunter zum Absatz bestimmt	t t 1000 DM	*	- - -	177 201 191 881	138 589 138 654	11 11
2710 40 005	- Kaltgewalztes Blech in Rollen oder Tafeln, mit einer Breite von mehr als 500 mm darunter zum Absatz bestimmt	t t 1000 DM	*	- - -	2 951 307 1 311 104 1 493 797	2 413 651 955 439 1 046 981	21 19 15
2710 40 006	- Elektroblech in Rollen oder Tafeln, mit einer Breite von mehr als 500 mm darunter zum Absatz bestimmt	t t 1000 DM	*	- - -	- - -	- - -	2 2 2
2710 40 007	- Verpackungsblech darunter zum Absatz bestimmt	t t 1000 DM	*	- - -	- - -	- - -	4 4 3
2710 40 008	- Oberflächenveredelte Bleche, mit einer Breite von mehr als 500 mm darunter zum Absatz bestimmt	t t 1000 DM	*	- - -	1 391 990 1 274 977 1 190 497	1 342 224 1 233 877 1 157 533	17 17 11
2710 50 001	Walzdraht (einschl. zum Ablängen), aus unlegiertem, nichtrostendem oder anderem legierten Stahl darunter zum Absatz bestimmt	t t 1000 DM	*	- - -	1 209 945 676 984	1 319 722 700 870	12 10 9
	Betonstahl in Stäben; Stab- und Flachstahl, warmgewalzt, aus unlegiertem, nichtrostendem oder anderem legierten Stahl						
2710 60 001	- Betonstahl in Stäben (einschl. abgelängt, aus Walzdraht) darunter zum Absatz bestimmt	t t 1000 DM	*	- - -	478 900 180 428	479 332 168 773	7 7 7
2710 60 002	- Stab- und Flachstahl (einschl. abgelängt, aus Walzdraht) darunter zum Absatz bestimmt	t t 1000 DM	*	- - -	352 107 429 317	342 664 420 500	14 13 12
	Profile und Träger, aus unlegiertem, nichtrostendem oder anderem legierten Stahl						
2710 70 001	- L-, T-Profile, Wulstflachstäbe, I-, U-, H-Profile unter 80 mm, Spezialprofile, Profilstäbe, warmgewalzt darunter zum Absatz bestimmt	t t 1000 DM	*	- - -	- - -	- - -	2 2 2

5 Produktion nach Güterarten - Deutschland

Melde-Nr.	Bezeichnung	Einheit	4. VJ 1994	3. VJ 1995	4. VJ 1995	4. VJ 1995 Anzahl		
						Betr.	Unt.	
1	2	3	4	5	6	7	8	
2710 70 002	- I-Träger, Breitflanschträger, Grubenausbauprofile, Formstahl u.a. Träger darunter zum Absatz bestimmt	t t 1000 DM	* - -	- - -	- 373 866 239 483	- 416 210 249 759	7 7	7 7
2710 81 001	Spundwunderzeugnisse darunter zum Absatz bestimmt	t t 1000 DM	* - -	- - -	- - -	- - -	3 3	3 3
2710 82 001	Überbaumaterial (Schienen, Schwellen, Befestigungsmaterial) darunter zum Absatz bestimmt	t t 1000 DM	* - -	- - -	75 250 75 250 86 788	- 73 530 81 310	6 6	6 6
2710 91 000	Granulierte Schlacke (Schlacken- sand) u.a. Schlacken, Zunder u.a. Abfälle der Eisen- und Stahlher- stellung darunter zum Absatz bestimmt	t t 1000 DM	* - -	- - -	4 601 596 4 042 545 33 459	4 030 243 3 584 334 29 590	24 17	23 17
2710 92 000	Abfälle und Schrott aus Eisen oder Stahl	t t 1000 DM	- - -	- - -	81 976 16 338	70 620 12 913	24	18
2710 93 000	Abfallblöcke aus Eisen oder Stahl (EGKS)	t t 1000 DM	- - -	- - -	- -	- -	-	-
2721 10 000	Rohre aus Gußeisen darunter zum Absatz bestimmt	t t 1000 DM	* - -	- - -	71 335 123 573	72 840 127 522	10 10	10 10
2721 20 330	Rohrform-, Rohrverschluß- und Rohrverbindungsstücke, aus Gußeisen - aus nicht verformbarem Gußeisen - für Druckrohre darunter zum Absatz bestimmt	t t t 1000 DM	* - - -	- - - -	2 549 2 549 17 672	2 727 2 727 17 375	8 8	7 7
2721 20 350	- - Andere Rohrform-, Rohrverschluß- und Rohrverbindungsstücke darunter zum Absatz bestimmt	t t t 1000 DM	* - - -	- - - -	4 249 19 746	4 571 21 533	9 8	9 8
2721 20 500	- aus verformbarem Gußeisen darunter zum Absatz bestimmt	t t t 1000 DM	* - - -	- - - -	- - -	- - -	7 7	7 7
2721 20 700	- aus Stahlguß darunter zum Absatz bestimmt	t t t 1000 DM	* - - -	- - - -	- - -	- - -	1 1	1 1
2722 10 303	Rohre und Hohlprofile, aus Eisen oder Stahl - nahtlos, aus Eisen (ohne solche aus Gußeisen) oder Stahl - - Präzisionsstahlrohre, nahtlos darunter zum Absatz bestimmt	t t t 1000 DM	* - - -	- - - -	49 984 175 503	44 449 173 425	16 16	14 14
2722 10 309	- - Andere nahtlose Rohre darunter zum Absatz bestimmt	t t t 1000 DM	* - - -	- - - -	331 419 511 443	329 837 539 894	39 39	31 31
2722 10 530	- Stahlrohre und Hohlprofile, geschweißt, genietet oder gefalzt - - Stahlrohre mit kreisförmigem inneren und äußeren Querschnitt und einem äußeren Durchmesser von mehr als 406,4 mm darunter zum Absatz bestimmt	t t t 1000 DM	* - - -	- - - -	269 153 396 054	268 589 413 060	43 43	41 41
2722 10 553	- - Stahlrohre und Hohlprofile mit kreisförmigen Querschnitt, mit einem äußeren Durchmesser von 406,4 mm oder weniger, oder mit nicht kreisförmigem Querschnitt jeder Abmessung - - Präzisionsstahlrohre, geschweißt darunter zum Absatz bestimmt	t t t 1000 DM	* - - -	- - - -	147 336 140 696 312 224	120 504 111 689 234 486	33 33	31 31
2722 10 559	- - - Andere Stahlrohre und Hohlprofile, geschweißt, auch genietet oder gefalzt darunter zum Absatz bestimmt	t t t 1000 DM	* - - -	- - - -	- - 156 185	- - 175 568	38 38	38 38
2722 20 100	Flansche, Form-, Verschluß- und Verbindungsstücke, Bogen und Winkel, aus Stahl, nicht gegossen - Flansche darunter zum Absatz bestimmt	t t t 1000 DM	* - - -	- - - -	26 581 26 581 124 464	27 328 27 328 124 523	39 39	38 38
2722 20 300	- Form-, Verschluß- und Verbindungsstücke mit Gewinde, nicht zum Stumpfschweißen darunter zum Absatz bestimmt	t t t 1000 DM	* - - -	- - - -	5 198 5 198 54 478	4 974 4 974 51 601	20 20	20 20
2722 20 500	- Form-, Verschluß- und Verbindungsstücke ohne Gewinde, nicht zum Stumpfschweißen darunter zum Absatz bestimmt	t t t 1000 DM	* - - -	- - - -	10 729 10 729 95 306	10 287 10 287 90 882	49 49	48 48

StBA, FS4, R 3.1, 4. VJ 1995

5 Produktion nach Güterarten - Deutschland

Melde-Nr.	Bezeichnung	Einheit	4. VJ 1994	3. VJ 1995	4. VJ 1995	4. VJ 1995 Anzahl		
						Betr.	Unt.	
1	2	3	4	5	6	7	8	
	- Bogen, Winkel; Form-, Verschuß- und Verbindungsstücke, zum Stumpfschweißen, aus Stahl, nicht gegossen							
2722 20 730	- Bogen und Winkel	t	*	-	4 363	4 197	27	26
	darunter zum Absatz bestimmt	t		-	4 363	4 197	27	26
		1000 DM		-	34 565	35 683		
2722 20 750	- - Andere Form-, Verschuß- und Verbindungsstücke	t	*	-	3 539	3 392	24	24
	darunter zum Absatz bestimmt	t		-	3 539	3 392	24	24
		1000 DM		-	25 888	22 482		
	Anderer Stabstahl, aus Eisen oder nichtlegiertem Stahl							
	- Stabstahl aus Automatenstahl und aus nichtlegiertem Stahl, mit einem Kohlenstoffgehalt von weniger als 0,25 GHT, nur kalthergestellt oder nur kaltfertiggestellt							
2731 10 130	- - aus Automatenstahl	t	*	-			15	15
	darunter zum Absatz bestimmt	t		-	33 349	31 199	15	15
		1000 DM		-	51 439	50 471		
2731 10 150	- - aus nichtlegiertem Stahl, mit einem Kohlenstoffgehalt von weniger als 0,25 GHT (ohne Flachstahl)	t	*	-			14	12
	darunter zum Absatz bestimmt	t		-			14	12
		1000 DM		-	83 893	78 654		
2731 10 300	- Flachstahl aus nichtlegiertem Stahl, mit einem Kohlenstoffgehalt von weniger als 0,25 GHT	t	*	-			6	6
	darunter zum Absatz bestimmt	t		-			6	6
		1000 DM		-	17 211	16 642		
	- Anderer Stabstahl, kaltfertiggestellt, aus nichtlegiertem Stahl, plattiert, überzogen oder bearbeitet							
2731 10 530	- - plattiert oder überzogen	t	*	-			1	1
	darunter zum Absatz bestimmt	t		-			1	1
		1000 DM		-				
2731 10 550	- - bearbeitet	t	*	-			4	4
	darunter zum Absatz bestimmt	t		-			4	4
		1000 DM		-				
2731 10 600	- Anderer Stabstahl, nur kalthergestellt oder nur kaltfertiggestellt, mit einem Kohlenstoffgehalt von 0,25 GHT oder mehr, jedoch weniger als 0,6 GHT	t	*	-			8	8
	darunter zum Absatz bestimmt	t		-	19 802	16 880	8	8
		1000 DM		-	23 951	21 014		
2731 10 700	- Anderer Stabstahl, nur kalthergestellt oder nur kaltfertiggestellt, mit einem Kohlenstoffgehalt von 0,6 GHT oder mehr	t	*	-	2 492	1 722	6	6
	darunter zum Absatz bestimmt	t		-	2 492	1 722	6	6
		1000 DM		-	5 055	3 800		
	Profile aus unlegiertem Stahl; Stäbe und Flachstahl, aus Schnellarbeitsstahl, Mangan-Silicium-Stahl und aus anderem legierten Stahl, kaltfertiggestellt							
2731 20 100	- Profile aus unlegiertem Stahl	t	*	-			9	9
	darunter zum Absatz bestimmt	t		-	13 774	18 720	9	9
		1000 DM		-	22 543	27 085		
2731 20 200	- - Stäbe und Flachstahl	t	*	-			2	2
	darunter zum Absatz bestimmt	t		-			2	2
		1000 DM		-				
2731 20 300	- - aus Mangan-Silicium-Stahl	t	*	-			-	-
	darunter zum Absatz bestimmt	t		-			-	-
		1000 DM		-				
	- - aus anderem legierten Stahl, nicht plattiert, überzogen oder bearbeitet							
2731 20 530	- - - aus Wälzlagerstahl	t	*	-	1 518	1 436	3	3
	darunter zum Absatz bestimmt	t		-	1 518	1 436	3	3
		1000 DM		-	3 201	2 945		
2731 20 550	- - - aus Werkzeugstahl	t	*	-	501	407	3	3
	darunter zum Absatz bestimmt	t		-	501	407	3	3
		1000 DM		-	2 555	1 836		
2731 20 570	- - - aus anderem legierten Stahl	t	*	-	10 756	10 003	11	11
	darunter zum Absatz bestimmt	t		-	10 756	10 003	11	11
		1000 DM		-	20 728	19 890		
	- - aus anderem legierten Stahl (ohne nichtrostenden Stahl), plattiert, überzogen oder bearbeitet							
2731 20 730	- - - plattiert oder überzogen	t	*	-			-	-
	darunter zum Absatz bestimmt	t		-			-	-
		1000 DM		-				

5 Produktion nach Güterarten - Deutschland

Melde-Nr.	Bezeichnung	Einheit	4. VJ 1994	3. VJ 1995	4. VJ 1995	4. VJ 1995 Anzahl	
						Betr.	Unt.
1	2	3	4	5	6	7	8
2731 20 750	- - - bearbeitet darunter zum Absatz bestimmt	t t 1000 DM	*	- - -	. . .	2 2	2 2
	Stäbe, Flachstahl und Profilstäbe aus nichtrostendem oder aus anderem legierten Stahl						
2731 30 300	- Kaltfertiggestellt, aus nichtrostendem Stahl darunter zum Absatz bestimmt	t t 1000 DM	*	- - -	16 081 16 081 90 043	12 808 12 808 76 579	12 12 10
	- Profilstäbe, nur kalthergestellt oder nur kaltfertiggestellt, aus anderem legierten Stahl (ohne nichtrostendem Stahl)						
2731 30 530	- - Kaltfertiggestellt darunter zum Absatz bestimmt	t t 1000 DM	*	- - -	. 4 964 15 072	. 3 855 11 580	4 4 3
2731 30 550	- - kalthergestellt, aus flachgewalzten Erzeugnissen hergestellt darunter zum Absatz bestimmt	t t 1000 DM	*	- - - 1 1	1 1 1
	Kaltgewalztes Elektroband und Elektrospaltband, Bandstahl, Spaltband, Kaltband und -spaltband, aus unlegiertem Stahl, mit einer Breite von 500 mm oder weniger						
	- Kaltgewalztes Elektroband und Elektrospaltband, mit einem Kohlenstoffgehalt von weniger als 0,25 GHT						
2732 10 130	- - Elektroband, nicht kornorientiert darunter zum Absatz bestimmt	t t 1000 DM	*	- - -	. 11 248 21 157	. 9 177 17 379	4 3 3
2732 10 150	- - Elektrospaltband, nicht kornorientiert, durch Längsteilen hergestellt darunter zum Absatz bestimmt	t t 1000 DM	*	- - - 1 1	1 1 1
2732 10 170	- - Elektrospaltband, nicht schlußgeglüht darunter zum Absatz bestimmt	t t 1000 DM	*	- - -	- - -	- - -	- - -
	- Kaltgewalzter Bandstahl und kaltgewalztes Spaltband, mit einem Kohlenstoffgehalt von weniger als 0,25 GHT, durch Längsteilen hergestellt						
2732 10 230	- - Bandstahl (ohne Elektroband) darunter zum Absatz bestimmt	t t 1000 DM	*	- - -	. 159 722 219 179	. 152 789 210 924	27 27 25
2732 10 250	- - Spaltband (ohne Elektrospaltband) darunter zum Absatz bestimmt	t t 1000 DM	*	- - -	. 19 074 12 852	. 21 283 14 732	7 6 6
	- Kaltband und Kaltspaltband, mit einem Kohlenstoffgehalt von 0,25 GHT oder mehr						
2732 10 310	- - Kaltband, mit einem Kohlenstoffgehalt von weniger als 0,6 GHT darunter zum Absatz bestimmt	t t 1000 DM	*	- - -	. 130 848 178 148	. 112 835 157 664	18 18 16
2732 10 330	- - Kaltspaltband, mit einem Kohlenstoffgehalt von weniger als 0,6 GHT, aus EGKS-Erzeugnissen hergestellt darunter zum Absatz bestimmt	t t 1000 DM	*	- - - 2 2	2 2 2
2732 10 350	- - Kaltband, mit einem Kohlenstoffgehalt von 0,6 GHT oder mehr darunter zum Absatz bestimmt	t t 1000 DM	*	- - -	. 27 015 27 015 63 744	. 26 006 26 006 59 469	16 16 15
2732 10 370	- - Kaltspaltband, mit einem Kohlenstoffgehalt von 0,6 GHT oder mehr, aus EGKS-Erzeugnissen hergestellt darunter zum Absatz bestimmt	t t 1000 DM	*	- - -	- - -	- - -	- - -
	Veredeltes Kaltband aus unlegiertem Stahl, mit einer Breite von weniger als 500 mm						
	- Schmelztauchveredeltes Kaltband und Kaltspaltband						
2732 20 130	- - Kaltband darunter zum Absatz bestimmt	t t 1000 DM	*	- - - 4 4	4 4 4
2732 20 150	- - Kaltspaltband, durch Längsteilen aus EGKS-Erzeugnissen hergestellt darunter zum Absatz bestimmt	t t 1000 DM	*	- - - 1 1	1 1 1

5 Produktion nach Güterarten - Deutschland

Melde-Nr.	Bezeichnung	Einheit	4. VJ 1994	3. VJ 1995	4. VJ 1995	4. VJ 1995 Anzahl	
						Betr.	Unt.
1	2	3	4	5	6	7	8
2732 20 230	- Elektrolytisch mit Metallen veredeltes Kaltband und Kaltspaltband	t	*	-	.	3	2
	- - Kaltband	t	-	.	.	3	2
2732 20 250	- Kaltspaltband, durch Längsteilen aus EGKS-Erzeugnissen hergestellt	t	*	-	.	2	2
	- - Kaltband	t	-	.	.	2	2
2732 20 330	- Organisch oder anorganisch überzogenes Kaltband und Kaltspaltband	t	*	-	.	3	3
	- - Kaltband	t	-	.	.	3	3
2732 20 350	- Kaltspaltband, durch Längsteilen aus EGKS-Erzeugnissen hergestellt	t	*	-	.	2	2
	- - Kaltband	t	-	.	.	2	2
2732 20 400	- Plattiertes Kaltband, mit einer Breite von weniger als 500 mm, aus unlegiertem Stahl	t	*	-	6 170	3	3
	- - Kaltband	t	-	6 170	.	3	3
2732 30 130	- Elektrospaltband aus legiertem Stahl, Kaltband und Kaltspaltband aus nichtrostendem u.a. legierten Stahl, mit einer Breite von 500 mm oder weniger	t	*	-	16 214	14 150	
	- - Kaltband	t	-	.	.		
2732 30 150	- Kaltspaltband, kaltgewalzt, aus legiertem Stahl, durch Längsteilen aus EGKS-Erzeugnissen hergestellt	t	*	-	.	3	3
	- - Kaltband	t	-	.	.	2	2
2732 30 230	- Kaltband und Kaltspaltband, aus anderem legierten Stahl (ohne solchem aus nichtrostendem Stahl)	t	*	-	.	7	7
	- - Kaltband	t	-	.	5 382	7	7
2732 30 250	- Kaltspaltband, durch Längsteilen aus EGKS-Erzeugnissen hergestellt	t	*	-	29 907	17 403	
	- - Kaltband	t	-	.	.	3	2
2732 30 530	- Kaltband und Kaltspaltband, aus nichtrostendem Stahl	t	*	-	10 325	8 396	4
	- - Kaltband	t	-	10 325	8 396	4	4
2732 30 550	- Kaltspaltband, durch Längsteilen aus EGKS-Erzeugnissen hergestellt	t	*	-	84 743	73 327	
	- - Kaltband	t	-	.	.	3	3
2733 11 300	- Profile und profilierte Bleche, aus unlegiertem Stahl, kalthergestellt	t	*	-	61 496	50 619	
	- - Profile aus flachgewalzten Erzeugnissen (ohne Oberflächenveredlung)	t	-	.	.	3	3
2733 11 500	- Profilierte Bleche	t	*	-	20 866	20 419	21
	- - Kaltband	t	-	40 250	40 763	20	18
2733 11 700	- Profile aus flachgewalzten Erzeugnissen, verzinkt oder anders oberflächenveredelt	t	*	-	.	.	1
	- - Kaltband	t	-	.	.	1	1
2733 12 000	- Profile aus nichtrostendem Stahl, aus flachgewalzten Erzeugnissen	t	*	-	.	.	19
	- - Kaltband	t	-	.	.	19	19
2734 11 301	- Draht, aus Eisen oder unlegiertem Stahl	t	*	-	.	.	9
	- mit einem Kohlenstoffgehalt von weniger als 0,25 GH	t	-	.	.	9	9
2734 11 303	- - mit einem Querschnitt von 0,80 mm oder mehr	t	*	-	482 880	407 971	57
	- - nicht überzogen (blank)	t	-	245 133	215 410	47	46
2734 11 303	- - verzinkt	t	*	-	216 765	193 952	7
	- - - verzinkt	t	-	3 361	3 008	7	7

5 Produktion nach Güterarten - Deutschland

Melde- Nr.	Bezeichnung	Einheit	4. VJ 1994	3. VJ 1995	4. VJ 1995	4. VJ 1995 Anzahl		
						Betr.	Unt.	
1	2	3	4	5	6	7	8	
2734 11 304	- - anders überzogen darunter zum Absatz bestimmt	t 1000 DM	*	- -	1 181 2 433	1 037 2 237	5 3	5 3
	- - mit einem Querschnitt von weniger als 0,80 mm							
2734 11 306	- - nicht überzogen (blank) darunter zum Absatz bestimmt	t 1000 DM	*	- -	801 2 951	769 2 825	6 5	6 5
2734 11 308	- - verzinkt darunter zum Absatz bestimmt	t 1000 DM	*	- -	882 2 482	787 2 380	4 4	4 4
2734 11 309	- - anders überzogen darunter zum Absatz bestimmt	t 1000 DM	*	- -	3 3	3 3
	- mit einem Kohlenstoffgehalt von 0,25 GHT oder mehr, jedoch weniger als 0,6 GHT							
2734 11 503	- - nicht überzogen (blank) darunter zum Absatz bestimmt	t 1000 DM	*	- -	49 516 43 491 56 482	34 896 29 761 39 856	16 14	16 14
2734 11 505	- - verzinkt darunter zum Absatz bestimmt	t 1000 DM	*	- -	4 535 4 123 6 157	3 725 3 452 5 108	9 8	9 8
2734 11 509	- - anders überzogen darunter zum Absatz bestimmt	t 1000 DM	*	- -	3 3	3 3
	- mit einem Kohlenstoffgehalt von 0,6 GHT oder mehr							
2734 11 703	- - nicht überzogen (blank) darunter zum Absatz bestimmt	t 1000 DM	*	- -	18 895 33 559	18 324 31 812	13 13	13 13
2734 11 705	- - verzinkt darunter zum Absatz bestimmt	t 1000 DM	*	- -	8 736 6 622 11 824	6 418 4 552 8 094	7 7	7 7
2734 11 709	- - anders überzogen darunter zum Absatz bestimmt	t 1000 DM	*	- -	10 760 15 952	10 516 15 136	5 5	5 5
	Draht, aus nichtrostendem und aus anderem legierten Stahl							
2734 12 300	- aus nichtrostendem Stahl darunter zum Absatz bestimmt	t 1000 DM	*	- -	10 645 10 364 66 499	9 648 9 448 60 510	17 15	17 15
	- aus anderem legierten Stahl							
2734 12 503	- - Schweißdrähte, -bänder und -stäbe, weder umhüllt noch gefüllt darunter zum Absatz bestimmt	t 1000 DM	*	- -	17 950 48 115	15 752 45 774	11 11	11 11
2734 12 509	- - Anderer Draht darunter zum Absatz bestimmt	t 1000 DM	*	- -	14 738 33 831	13 424 31 536	14 12	14 12
2735 11 000	Ferromangan, mit einem Kohlenstoffgehalt von 2 GHT oder weniger darunter zum Absatz bestimmt	t 1000 DM	*	- -	1 1	1 1
2735 12 000	Ferrochrom darunter zum Absatz bestimmt	t 1000 DM	*	- -	2 2	2 2
2735 13 000	Ferronickel darunter zum Absatz bestimmt	t 1000 DM	*	- -	- -	- -	- -	- -
	Anderer Ferrolegierungen							
	- Ferrosilicium, Ferrosiliciummangan							
2735 20 130	- - Ferrosilicium darunter zum Absatz bestimmt	t 1000 DM	*	- -	2 2	2 2
2735 20 150	- - Ferrosiliciummangan darunter zum Absatz bestimmt	t 1000 DM	*	- -	1 1	1 1
2735 20 230	- - Ferrosiliciumchrom, Ferromolybdän darunter zum Absatz bestimmt	t 1000 DM	*	- -	- -	- -	- -	- -
2735 20 250	- - Ferromolybdän darunter zum Absatz bestimmt	t 1000 DM	*	- -	- -	- -	- -	- -
	- Ferrowolfram und -siliciumwolfram, Ferrotitan und -siliciumtitan							
2735 20 330	- - Ferrowolfram und Ferrosiliciumwolfram darunter zum Absatz bestimmt	t 1000 DM	*	- -	- -	- -	- -	- -

5 Produktion nach Güterarten - Deutschland

Melde- Nr.	Bezeichnung	Einheit	4. VJ 1994	3. VJ 1995	4. VJ 1995	4. VJ 1995 Anzahl	
						Betr.	Unt.
1	2	3	4	5	6	7	8
2735 20 350	- - Ferrotitan und Ferroiliciumtitan darunter zum Absatz bestimmt	t t 1000 DM	* - -	- . .	- - -	- - -	- - -
2735 20 430	- - Ferrovanadium, Ferroniob darunter zum Absatz bestimmt	t t 1000 DM	* - -	- . .	- . .	1 1 -	1 1 -
2735 20 450	- - Ferroniob darunter zum Absatz bestimmt	t t 1000 DM	* - -	- - .	- - .	2 2 -	2 2 -
2735 20 500	- Ferrophosphor darunter zum Absatz bestimmt	t t 1000 DM	* - -	- - -	- - -	- - -	- - -
2735 20 900	- Andere Ferrolegierungen darunter zum Absatz bestimmt	t t 1000 DM	* - -	- . .	- . .	2 2 -	2 2 -
2735 30 000	Körner und Pulver, aus Roheisen, Spiegeleisen, Eisen oder Stahl darunter zum Absatz bestimmt	t t 1000 DM	* - -	- 30 218 30 218 26 484	- 26 176 26 176 31 669	10 10 -	9 9 -
2735 41 000	Geschmiedetes Halbzeug, aus unlegiertem Stahl darunter zum Absatz bestimmt	t t 1000 DM	* - -	- . .	- . .	2 1 -	2 1 -
2735 42 300	Geschmiedetes Halbzeug, aus nichtrostendem und aus anderem legierten Stahl - aus nichtrostendem Stahl darunter zum Absatz bestimmt	t t 1000 DM	* - -	- . 4 731 17 545	- . 4 997 20 866	5 5 -	4 4 -
2735 42 500	- aus anderem legierten Stahl darunter zum Absatz bestimmt	t t 1000 DM	* - -	- . 2 210 5 898	- . 1 626 4 791	7 6 -	6 5 -
2735 50 000	Geschmiedete Stäbe, aus Eisen oder unlegiertem Stahl darunter zum Absatz bestimmt	t t 1000 DM	* - -	- . 15 972 31 841	- . 15 420 31 879	11 11 -	10 10 -
2735 61 000	Geschweißte Profile, aus Stahl darunter zum Absatz bestimmt	t t 1000 DM	* - -	- - -	- - -	- - -	- - -
2735 62 000	Oberbaumaterial, nicht warmgewalzt darunter zum Absatz bestimmt	t t 1000 DM	* - -	- 2 888 2 888 12 001	- 4 034 4 034 16 731	8 8 -	8 8 -
2735 71 000	Geschmiedete Profile, aus Eisen oder unlegiertem Stahl darunter zum Absatz bestimmt	t t 1000 DM	* - -	- . 2 214 2 214 7 295	- . 2 572 2 572 9 542	3 3 -	3 3 -
2735 72 300	Geschmiedete Stäbe, aus nichtrostendem Stahl, Schnellarbeitsstahl und aus anderem legierten Stahl - aus nichtrostendem Stahl darunter zum Absatz bestimmt	t t 1000 DM	* - -	- . 5 691 30 785	- . 6 469 33 821	7 7 -	6 6 -
2735 72 500	- aus Schnellarbeitsstahl darunter zum Absatz bestimmt	t t 1000 DM	* - -	- . 1 778 10 137	- . 1 720 10 328	6 6 -	5 5 -
2735 72 700	- aus anderem legierten Stahl darunter zum Absatz bestimmt	t t 1000 DM	* - -	- . 32 127 27 949 88 758	- . 30 575 27 869 90 975	13 13 -	12 12 -
2741 10 300	Silber (einschl. vergoldetem oder platinisiertem Silber), in Rohform oder als Pulver und als Halbzeug - in Rohform oder als Pulver darunter zum Absatz bestimmt	kg kg 1000 DM	* - -	- . 321 140 278 768 58 295	- . 392 443 336 399 72 647	14 13 -	12 12 -
2741 10 500	- als Halbzeug darunter zum Absatz bestimmt	kg kg 1000 DM	* - -	- . 859 890 57 251	- . 758 171 55 392	17 17 -	16 16 -
2741 20 300	Gold (einschl. platinisiertem Gold), in Rohform oder als Pulver, als Halbzeug und zu monetären Zwecken - in Rohform oder als Pulver darunter zum Absatz bestimmt	kg kg 1000 DM	* - -	- . 29 152 306 205	- . 29 064 296 562	11 11 -	11 11 -
2741 20 500	- als Halbzeug darunter zum Absatz bestimmt	kg kg 1000 DM	* - -	- . 31 245 88 100	- . 40 233 104 146	16 16 -	16 16 -
2741 20 700	- Gold zu monetären Zwecken darunter zum Absatz bestimmt	kg kg 1000 DM	* - -	- . . .	- . . .	1 1 -	1 1 -
2741 30 300	Platin u.a. Edelmetalle, a.n.g., in Rohform oder als Pulver und als Halbzeug - in Rohform oder als Pulver darunter zum Absatz bestimmt	kg kg 1000 DM	* - -	- . . 26 973	- . . .	6 6 -	6 6 -

5 Produktion nach Güterarten - Deutschland

Melde-Nr.	Bezeichnung	Einheit	4. VJ 1994	3. VJ 1995	4. VJ 1995	4. VJ 1995 Anzahl	
						Betr.	Unt.
1	2	3	4	5	6	7	8
2741 30 500	- als Halbzeug darunter zum Absatz bestimmt	kg kg 1000 DM	* - -	- 7 940 59 743	- 10 149 66 710	9 9	8 8
2741 40 000	Goldplattierungen auf unedlen Metallen oder auf Silber, in Rohform oder als Halbzeug darunter zum Absatz bestimmt	kg kg 1000 DM	* - -	- - 17 911	- 838 969 17 028	8 8	8 8
2741 50 300	Silberplattierungen auf unedlen Metallen; Platinplattierungen auf unedlen Metallen, auf Silber oder auf Gold, in Rohform oder als Halbzeug - Silberplattierungen auf unedlen Metallen, in Rohform oder als Halbzeug darunter zum Absatz bestimmt	kg kg 1000 DM	* - -	- - 15 309 3 950	- - 11 875 1 738	4 3	4 3
2741 50 500	- Platinplattierungen auf unedlen Metallen, auf Silber oder auf Gold, in Rohform oder als Halbzeug darunter zum Absatz bestimmt	kg kg 1000 DM	* - -	- - -	- - -	- -	- -
2741 61 000	Abfälle und Schrott von Gold, einschl. Goldplattierungen (oh. andere Edelmetalle enthaltende Aschen und Rückstände (Gekrätz))	kg 1000 DM	- -	- -	- -	- -	- -
2741 62 000	Abfälle und Schrott von Platin, einschl. Platinplattierungen und von anderen Edelmetallen oder Edelmetallplattierungen (ohne Gold)	kg 1000 DM	- -	- -	- -	- -	- -
2742 11 300	Aluminium in Rohform, Aluminiumlegierungen - Nichtlegiertes Aluminium in Rohform darunter zum Absatz bestimmt	t t 1000 DM	* - -	- - 105 341 246 346	- - 108 261 242 523	11 11	9 9
2742 11 530	- Aluminiumlegierungen - - Primäraluminium darunter zum Absatz bestimmt	t t 1000 DM	* - -	- - 97 308 227 577	- - 89 257 211 548	14 12	12 11
2742 11 550	- - Sekundäraluminium darunter zum Absatz bestimmt	t t 1000 DM	* - -	- - 74 202 212 149	- - 75 166 188 279	16 16	16 16
2742 12 000	Aluminiumoxid (ohne künstlichen Korund) darunter zum Absatz bestimmt	t t 1000 DM	* - -	- - 193 330 83 723	- - 185 416 75 321	6 6	6 6
2742 21 000	Pulver und Flitter, aus Aluminium darunter zum Absatz bestimmt	t t 1000 DM	* - -	- - 7 778 55 566	- - 6 818 47 371	6 6	5 5
2742 22 300	Stangen (Stäbe) und Profile, aus nichtlegiertem Aluminium und Aluminiumlegierungen - aus nichtlegiertem Aluminium darunter zum Absatz bestimmt	t t 1000 DM	* - -	- - 763 8 649	- - 793 8 399	13 13	13 13
2742 22 500	- aus Aluminiumlegierungen darunter zum Absatz bestimmt	t t 1000 DM	* - -	- - 106 380 104 584 751 452	- - 90 768 88 662 636 164	46 45	45 44
2742 23 300	Draht aus nichtlegiertem Aluminium und Aluminiumlegierungen - aus nichtlegiertem Aluminium darunter zum Absatz bestimmt	t t 1000 DM	* - -	- - 4 666 2 475 6 475	- - 5 109 2 610 7 751	7 5	7 5
2742 23 500	- aus Aluminiumlegierungen darunter zum Absatz bestimmt	t t 1000 DM	* - -	- - 1 398 1 398 12 191	- - 1 185 1 185 10 865	6 6	6 6
2742 24 300	Bleche und Bänder aus Aluminium, mit einer Dicke von mehr als 0,2 mm - aus nichtlegiertem Aluminium darunter zum Absatz bestimmt	t t 1000 DM	* - -	- - 170 497 429 737	- - 155 899 369 022	13 13	13 13
2742 24 500	- aus Aluminiumlegierungen darunter zum Absatz bestimmt	t t 1000 DM	* - -	- - 246 060 624 506	- - 213 038 527 284	18 17	17 16
2742 25 000	Folien und dünne Bänder, aus Aluminium, mit einer Dicke (ohne Unterlage) von 0,2 mm oder weniger darunter zum Absatz bestimmt	t t 1000 DM	* - -	- - 62 592 62 592 536 549	- - 53 959 53 959 473 131	27 27	24 24
2742 26 300	Rohre aus nichtlegiertem Aluminium und Aluminiumlegierungen; Rohrform-, -verschluß- und -verbindungsstücke aus Aluminium - Rohre aus nichtlegiertem Aluminium darunter zum Absatz bestimmt	t t 1000 DM	* - -	- - 999 999 -	- - 849 849 9 350	9 9	8 8

5 Produktion nach Güterarten - Deutschland

Melde- Nr.	Bezeichnung	Einheit	4. VJ 1994	3. VJ 1995	4. VJ 1995	4. VJ 1995 Anzahl		
						Betr.	Unt.	
1	2	3	4	5	6	7	8	
2742 26 500	- Rohre aus Aluminiumlegierungen darunter zum Absatz bestimmt	t 1000 DM	*	- -	2 874 25 980	3 545 29 557	12 12	11 11
2742 26 700	- Rohrform-, Rohrverschluß- und Rohrverbindungsstücke, aus Aluminium darunter zum Absatz bestimmt	t 1000 DM	*	- -	2 620 282 4 736	2 778 278 4 458	16 10	16 10
2742 31 000	Asche und Rückstände (oh. solche der Eisen- und Stahlherstellung), die überwiegend Aluminium enthalten	t 1000 DM	-	-	.	.	2	2
2742 32 000	Abfälle und Schrott, aus Aluminium	t 1000 DM	-	-	.	5 125	12	11
2743 11 300	- Blei, in Rohform - raffiniert darunter zum Absatz bestimmt	t 1000 DM	*	- -	46 094 44 682	50 460 52 568	7 6	7 6
2743 11 500	- mit Antimon darunter zum Absatz bestimmt	t 1000 DM	*	- -	7 738 8 823	9 649 11 871	5 5	5 5
2743 11 900	- Anderes Blei (z.B. Werkblei) darunter zum Absatz bestimmt	t 1000 DM	*	- -	.	.	13 13	12 12
2743 12 300	- Zink, in Rohform - raffiniert darunter zum Absatz bestimmt	t 1000 DM	*	- -	90 335 90 335 135 307	87 854 87 854 131 179	7 7	7 7
2743 12 500	- in Rohform, Zinklegierungen darunter zum Absatz bestimmt	t 1000 DM	*	- -	12 429 23 398	12 780 23 235	7 6	7 6
2743 13 300	- Zinn, in Rohform - nichtlegiert darunter zum Absatz bestimmt	t 1000 DM	*	- -	- -	- -	- -	- -
2743 13 500	- Zinnlegierungen darunter zum Absatz bestimmt	t 1000 DM	*	- -	1 680 1 680 10 138	1 740 1 740 10 647	8 8	8 8
2743 21 000	Stangen (Stäbe), Profile und Draht, aus Blei darunter zum Absatz bestimmt	t 1000 DM	*	- -	813 813 1 389	779 779 1 075	4 4	3 3
2743 22 000	Platten, Bleche, Bänder und Folien aus Blei; Pulver und Flitter, aus Blei darunter zum Absatz bestimmt	t 1000 DM	*	- -	9 219 9 219 19 356	8 282 8 282 17 656	8 8	7 7
2743 23 000	Rohre, Rohrform-, Rohrverschluß- und Rohrverbindungsstücke, aus Blei darunter zum Absatz bestimmt	t 1000 DM	*	- -	51 51 135	69 69 161	4 4	3 3
2743 24 000	Staub, Pulver und Flitter, aus Zink darunter zum Absatz bestimmt	t 1000 DM	*	- -	2 176 2 176 4 821	3 216 3 216 7 070	3 3	3 3
2743 25 300	Stangen (Stäbe), Profile, Draht, Bleche, Bänder und Folien, aus Zink - Stangen (Stäbe), Profile und Draht darunter zum Absatz bestimmt	t 1000 DM	*	- -	4 989 23 948	5 706 25 216	12 9	12 9
2743 25 500	- Bleche, Bänder und Folien darunter zum Absatz bestimmt	t 1000 DM	*	- -	.	.	4 4	4 4
2743 26 000	Rohre, Rohrform-, Rohrverschluß- und Rohrverbindungsstücke, aus Zink darunter zum Absatz bestimmt	t 1000 DM	*	- -	.	.	12 11	12 11
2743 27 000	Stangen (Stäbe), Profile und Draht, aus Zinn darunter zum Absatz bestimmt	t 1000 DM	*	- -	.	.	3 3	3 3
2743 28 300	Bleche, Bänder, Folien und dünne Bänder, Pulver und Flitter, aus Zinn - Bleche und Bänder, mit einer Dicke von mehr als 0,2 mm darunter zum Absatz bestimmt	t 1000 DM	*	- -	.	.	2 2	2 2
2743 28 500	- Folien und dünne Bänder, mit einer Dicke (ohne Unterlage) von 0,2 mm oder weniger darunter zum Absatz bestimmt	t 1000 DM	*	- -	.	39 39 1 069	3 3	3 3
2743 28 700	- Pulver und Flitter darunter zum Absatz bestimmt	t 1000 DM	*	- -	135 135 2 508	144 144 1 996	3 3	3 3
2743 29 000	Rohre, Rohrform-, Rohrverschluß- und Rohrverbindungsstücke, aus Zinn darunter zum Absatz bestimmt	t 1000 DM	*	- -	- -	.	1 1	1 1

5 Produktion nach Güterarten - Deutschland

Melde-Nr.	Bezeichnung	Einheit	4. VJ 1994	3. VJ 1995	4. VJ 1995	4. VJ 1995 Anzahl	
						Betr.	Unt.
1	2	3	4	5	6	7	8
2743 31 000	Aschen und Rückstände (oh. solche der Eisen- und Stahlherstellung), die überwiegend Zink oder Blei enthalten	t 1000 DM	-	-	1 304 1 227	6	6
2743 32 000	Abfälle und Schrott, aus Blei, Zink oder Zinn	t 1000 DM	-	2 610 600	3 000 607	6	6
2744 11 000	Kupfermatte; Zementkupfer (gefälltes Kupfer)	t	*	-	-	-	-
	darunter zum Absatz bestimmt	t 1000 DM	-	-	-	-	-
2744 12 000	Nicht raffiniertes Kupfer; Kupferanoden zum elektrolytischen Raffinieren	t	*	-	-	1	1
	darunter zum Absatz bestimmt	t 1000 DM	-	-	-	1	1
	Raffiniertes Kupfer und Kupferlegierungen, in Rohform, Kupferlegierungen						
2744 13 300	- Raffiniertes Kupfer (z.B. Kathoden, Drahtbarrren, Knüppel)	t	*	-	240 635	5	5
	darunter zum Absatz bestimmt	t 1000 DM	-	125 844 537 831	127 831 526 904	4	4
2744 13 500	- Kupferlegierungen	t	*	-	-	5	6
	darunter zum Absatz bestimmt	t 1000 DM	-	7 597 29 151	9 057 33 461	5	5
2744 13 700	- Kupferlegierungen	t	*	-	-	-	-
	darunter zum Absatz bestimmt	t 1000 DM	-	-	-	-	-
2744 21 000	Pulver und Flitter, aus Kupfer	t	*	-	3 267	7	7
	darunter zum Absatz bestimmt	t 1000 DM	-	3 267 36 266	3 345 36 074	7	7
2744 22 000	Stangen (Stäbe) und Profile, aus Kupfer	t	*	-	-	15	13
	darunter zum Absatz bestimmt	t 1000 DM	-	56 764 240 172	43 471 185 185	15	13
	Draht aus raffiniertem Kupfer und aus Kupferlegierungen						
	- aus raffiniertem Kupfer mit einer größten Querschnitts-						
	abmessung						
2744 23 300	- - von mehr als 6 mm	t	*	-	82 546	22	19
	darunter zum Absatz bestimmt	t 1000 DM	-	73 486 314 523	81 689 291 018	22	19
2744 23 500	- - von mehr als 0,5 mm bis 6 mm	t	*	-	45 029	25	21
	darunter zum Absatz bestimmt	t 1000 DM	-	24 659 111 268	24 167 104 068	23	20
2744 23 700	- - von 0,5 mm oder weniger	t	*	-	-	19	17
	darunter zum Absatz bestimmt	t 1000 DM	-	48 188	49 825	18	17
2744 24 000	Bleche und Bänder, aus Kupfer und aus Kupferlegierungen, mit einer Dicke von mehr als 0,15 mm	t	*	-	-	20	19
	darunter zum Absatz bestimmt	t 1000 DM	-	143 444 541 417	124 420 486 904	20	19
2744 25 000	Folien und dünne Bänder, aus Kupfer und aus Kupferlegierungen, mit einer Dicke (ohne Unterlage) von 0,15 mm oder weniger	t	*	-	2 885	5	5
	darunter zum Absatz bestimmt	t 1000 DM	-	2 885 32 330	2 873 32 072	5	5
	Rohre, Rohrform-, Rohrverschluß- und Rohrverbindungsstücke, aus Kupfer und aus Kupferlegierungen						
2744 26 300	- Rohre	t	*	-	-	23	20
	darunter zum Absatz bestimmt	t 1000 DM	-	63 206 453 028	62 238 436 331	23	20
2744 26 500	- Rohrform-, Rohrverschluß- und Rohrverbindungsstücke	t	*	-	-	19	19
	darunter zum Absatz bestimmt	t 1000 DM	-	4 092 55 132	3 777 46 946	16	16
2744 31 000	Aschen und Rückstände (oh. solche der Eisen- und Stahlherstellung), die überwiegend Kupfer enthalten	t 1000 DM	-	-	-	1	1
2744 32 000	Abfälle und Schrott aus Kupfer	t 1000 DM	-	-	-	10	6
2745 11 000	Nickelmatte, Nickeloxidsinter, u.a. Zwischenerzeugnisse der Nickelmetallurgie	t	*	-	-	-	-
	darunter zum Absatz bestimmt	t 1000 DM	-	-	-	-	-
2745 12 300	Nickel in Rohform	t	*	-	-	1	1
	- nichtlegiert	t 1000 DM	-	-	-	1	1
	darunter zum Absatz bestimmt	t 1000 DM	-	-	-	-	-

5 Produktion nach Güterarten - Deutschland

Melde-Nr.	Bezeichnung	Einheit	4. VJ 1994	3. VJ 1995	4. VJ 1995	4. VJ 1995 Anzahl	
						Betr.	Unt.
1	2	3	4	5	6	7	8
2745 12 500	- Nickellegierungen darunter zum Absatz bestimmt	t t 1000 DM	* - -	- 235 235 5 147	. . 6 240	3 3	3 3
2745 21 000	Pulver und Flitter, aus Nickel darunter zum Absatz bestimmt	t t 1000 DM	* - -	2 2	1 1
2745 22 000	Stangen (Stäbe), Profile und Draht, aus Nickel darunter zum Absatz bestimmt	t t 1000 DM	* - -	. 2 421 54 831	. 2 298 51 912	14 13	13 12
2745 23 000	Bleche, Bänder und Folien, aus Nickel darunter zum Absatz bestimmt	t t 1000 DM	* - -	. 3 349 66 952	. 2 495 62 208	10 10	9 9
2745 24 300	Rohre, Rohrform-, Rohrverschluß- und Rohrverbindungsstücke, aus Nickel - Rohre darunter zum Absatz bestimmt	t t 1000 DM	* - -	. 684 684 9 551	. 302 302 7 261	5 5	5 5
2745 24 500	- Rohrform-, Rohrverschluß- und Rohrverbindungsstücke darunter zum Absatz bestimmt	t t 1000 DM	* - -	2 2	2 2
2745 30 130	Andere NE-Metalle und Waren daraus (einschl. Abfällen und Schrott) - Wolfram; Pulver, Stangen (Stäbe), Profile, Bleche aus Wolfram; Molybdän und Waren daraus - - Wolfram (einschl. Abfällen und Schrott); Pulver aus Wolfram darunter zum Absatz bestimmt	t t 1000 DM	* - -	4 3	3 2
2745 30 150	- - Stangen (Stäbe), Profile, Bleche, Bänder, Folien und Draht, aus Wolfram darunter zum Absatz bestimmt	t t 1000 DM	* - -	. 146 17 826	. 145 17 820	7 7	7 7
2745 30 170	- - Molybdän und Waren daraus (einschl. Abfällen und Schrott) darunter zum Absatz bestimmt	t t 1000 DM	* - -	. . 8 331	. . 8 468	7 7	6 6
2745 30 230	- Tantal, Magnesium, Waren daraus; Cobaltmatte, Cobalt und Waren daraus - - Tantal und Waren daraus (einschl. Abfällen und Schrott) darunter zum Absatz bestimmt	t t 1000 DM	* - -	3 3	3 3
2745 30 250	- - Magnesium und Waren daraus (einschl. Abfällen und Schrott) darunter zum Absatz bestimmt	t t 1000 DM	* - -	. 1 332 17 238	. 1 298 18 343	10 10	10 10
2745 30 270	- - Cobaltmatte u.a. Zwischenzeugnisse der Cobaltmetallurgie; Cobalt und Waren daraus (einschl. Abfällen und Schrott) darunter zum Absatz bestimmt	t t 1000 DM	* - -	. 321 47 272	329 329 51 285	14 14	11 11
2745 30 330	- Bismut und Waren daraus, Cadmium in Rohform und Waren daraus - - Bismut und Waren daraus (einschl. Abfällen und Schrott) darunter zum Absatz bestimmt	t t 1000 DM	* - -	1 1	1 1
2745 30 350	- - Cadmium in Rohform (einschl. Abfällen und Schrott), Pulver aus Cadmium darunter zum Absatz bestimmt	t t 1000 DM	* - -	2 2	2 2
2745 30 370	- - Andere Waren aus Cadmium darunter zum Absatz bestimmt	t t 1000 DM	* - -	- -	- -
2745 30 430	- Titan, Zirkonium und Antimonium, Waren daraus - - Titan und Waren daraus (einschl. Abfällen und Schrott) darunter zum Absatz bestimmt	t t 1000 DM	* - -	. 280 19 518	. . 18 818	6 6	6 6
2745 30 450	- - Zirkonium und Waren daraus (einschl. Abfällen und Schrott) darunter zum Absatz bestimmt	t t 1000 DM	* - -	4 4	4 4
2745 30 470	- - Antimonium und Waren daraus (einschl. Abfällen und Schrott) darunter zum Absatz bestimmt	t t 1000 DM	* - -	1 1	1 1
2745 30 530	- Mangan, Beryllium, Chrom etc., Cermet, Waren daraus - - Mangan und Waren daraus (einschl. Abfällen und Schrott) darunter zum Absatz bestimmt	t t 1000 DM	* - -	- -	- -

5 Produktion nach Güterarten - Deutschland

Melde-Nr.	Bezeichnung	Einheit	4. VJ 1994	3. VJ 1995	4. VJ 1995	4. VJ 1995 Anzahl	
						Betr.	Unt.
1	2	3	4	5	6	7	8
2745 30 550	-- Beryllium, Chrom, Germanium, Vanadium, Gallium, Hafnium, Indium, Niob, Rhenium, Thallium, Waren daraus (einschl. Abfällen und Schrott) darunter zum Absatz bestimmt	t t 1000 DM	* - -	- 23 23 9 887	32 32 14 355	5 5	4 4
2745 30 570	-- Cermets und Waren daraus (einschl. Abfällen und Schrott) darunter zum Absatz bestimmt	t t 1000 DM	* - -	-	3 3	2 2
2745 41 000	Aschen und Rückstände, die Metalle oder Metallverbindungen, a.n.g., enthalten	t 1000 DM	- -	- .	. .	1	1
2745 42 000	Abfälle und Schrott, aus Nickel	t 1000 DM	- -	- .	. .	1	1
2751 11 100	Teile aus Temperguß - für Straßenfahrzeuge darunter zum Absatz bestimmt	t t 1000 DM	* - -	- . 5 779 29 906	5 313 5 313 27 669	6 6	6 6
2751 11 300	- Lagerschalen darunter zum Absatz bestimmt	t t 1000 DM	* - -	- - -	- - -	- -	- -
2751 11 400	- für Motoren und Antriebselemente darunter zum Absatz bestimmt	t t 1000 DM	* - -	-	2 2	2 2
2751 11 500	- für sonstige Maschinenbauerzeugnisse darunter zum Absatz bestimmt	t t 1000 DM	* - -	- . 5 592	. . .	3 3	3 3
2751 11 900	- für sonstige Verwendungszwecke darunter zum Absatz bestimmt	t t 1000 DM	* - -	- . 8 858 43 483	. . 9 028 44 133	14 14	14 14
2751 12 100	Teile aus Gußeisen mit Kugelgraphit - für Straßenfahrzeuge darunter zum Absatz bestimmt	t t 1000 DM	* - -	- . 80 806 222 346	. . 95 206 256 527	33 32	31 30
2751 12 200	- Wellen darunter zum Absatz bestimmt	t t 1000 DM	* - -	- . . 12 103	7 897 7 897 14 543	3 3	3 3
2751 12 300	- Lagerschalen darunter zum Absatz bestimmt	t t 1000 DM	* - -	- . 198 886	. . 177 767	4 4	4 4
2751 12 400	- für Motoren und Antriebselemente darunter zum Absatz bestimmt	t t 1000 DM	* - -	- . 12 148 10 970 19 526	13 254 10 217 15 809	21 18	21 18
2751 12 500	- für sonstige Maschinenbauerzeugnisse darunter zum Absatz bestimmt	t t 1000 DM	* - -	- . 133 173 125 550 140 787	138 496 130 005 144 362	97 92	94 89
2751 12 900	- für sonstige Verwendungszwecke darunter zum Absatz bestimmt	t t 1000 DM	* - -	- . 67 910 64 541 106 023	69 076 65 500 101 314	65 62	61 59
2751 13 100	Teile aus nicht verformbarem Gußeisen (Eisenguß) - für Straßenfahrzeuge darunter zum Absatz bestimmt	t t 1000 DM	* - -	- . 174 952 250 444	. . 184 878 273 892	35 32	32 30
2751 13 200	- Wellen darunter zum Absatz bestimmt	t t 1000 DM	* - -	-	1 1	1 1
2751 13 300	- Lagerschalen darunter zum Absatz bestimmt	t t 1000 DM	* - -	- . 547 1 419	. . 581 1 559	5 5	5 5
2751 13 400	- für Motoren und Antriebselemente darunter zum Absatz bestimmt	t t 1000 DM	* - -	- . 411 853 393 410 140 934	404 353 397 976 157 078	43 39	43 39
2751 13 500	- für sonstige Maschinenbauerzeugnisse darunter zum Absatz bestimmt	t t 1000 DM	* - -	- . . 176 540	. . . 185 219	130 126	126 123
2751 13 900	- für sonstige Verwendungszwecke darunter zum Absatz bestimmt	t t 1000 DM	* - -	- . . 174 193	. . . 182 933	89 87	84 82
2752 10 100	Teile aus Stahlguß - für Straßenfahrzeuge darunter zum Absatz bestimmt	t t 1000 DM	* - -	- . 2 067 2 067 23 409	2 034 2 034 24 294	10 10	10 10
2752 10 300	- Lagerschalen darunter zum Absatz bestimmt	t t 1000 DM	* - -	- - -	- - -	- -	- -
2752 10 400	- für Motoren und Antriebselemente darunter zum Absatz bestimmt	t t 1000 DM	* - -	- . 378 4 716	366 366 4 400	7 7	7 7

5 Produktion nach Güterarten - Deutschland

Melde- Nr.	Bezeichnung	Einheit	4. VJ 1994	3. VJ 1995	4. VJ 1995	4. VJ 1995 Anzahl	
						Betr.	Unt.
1	2	3	4	5	6	7	8
2752 10 500	- für sonstige Maschinenbauerzeugnisse darunter zum Absatz bestimmt	t t 1000 DM	* - -	- 7 994 7 237 91 324	7 293 6 602 86 387	28 28	27 27
2752 10 900	- für sonstige Erzeugnisse darunter zum Absatz bestimmt	t t 1000 DM	* - -	- 17 424 190 643	- 18 707 198 984	42 41	41 40
2753 10 100	Teile aus Leichtmetallguß - für Straßenfahrzeuge darunter zum Absatz bestimmt	t t 1000 DM	* - -	- 47 814 24 115 317 545	51 822 25 841 334 154	85 75	81 73
2753 10 200	- Wellen darunter zum Absatz bestimmt	t t 1000 DM	* - -	- . . .	- - -	- -	- -
2753 10 300	- Lagerschalen darunter zum Absatz bestimmt	t t 1000 DM	* - -	- . . .	- 168 2 692	5 5	5 5
2753 10 400	- für Motoren und Antriebsselemente darunter zum Absatz bestimmt	t t 1000 DM	* - -	- 19 384 12 562 164 906	21 546 13 587 184 802	70 62	68 61
2753 10 500	- für sonstige Maschinenbauerzeugnisse darunter zum Absatz bestimmt	t t 1000 DM	* - -	- 5 479 91 049	6 097 5 558 94 961	104 99	102 97
2753 10 900	- für sonstige Verwendungszwecke darunter zum Absatz bestimmt	t t 1000 DM	* - -	- 27 939 21 179 273 982	27 016 21 156 266 140	196 175	191 171
2754 10 100	Teile aus Buntmetallguß - für Straßenfahrzeuge darunter zum Absatz bestimmt	t t 1000 DM	* - -	- 4 462 3 510 31 055	4 916 3 770 30 958	25 21	24 20
2754 10 200	- Wellen darunter zum Absatz bestimmt	t t 1000 DM	* - -	- . . .	- . -	2 2	2 2
2754 10 300	- Lagerschalen darunter zum Absatz bestimmt	t t 1000 DM	* - -	- . . .	- . -	8 7	8 7
2754 10 400	- für Motoren und Antriebsselemente darunter zum Absatz bestimmt	t t 1000 DM	* - -	- 233 233 3 055	216 216 2 592	13 13	13 13
2754 10 500	- für sonstige Maschinenbauerzeugnisse darunter zum Absatz bestimmt	t t 1000 DM	* - -	- 10 900 1 200 20 840	10 548 1 187 20 887	69 45	67 43
2754 10 900	- für sonstige Verwendungszwecke darunter zum Absatz bestimmt	t t 1000 DM	* - -	- 11 634 141 743	10 616 134 565	119 107	118 106
Metallerzeugnisse							
Vorgefertigte Gebäude aus Stahl und Aluminium							
2811 10 303	- Vorgefertigte Gebäude aus Stahl - - Hallen ohne Einbauten	m2 t 1000 DM	- - -	- 843 597 50 203 205 907	934 653 62 939 233 870	131	130
2811 10 305	- - Hallen mit Einbauten	m2 t 1000 DM	- - -	- 336 464 18 882 93 280	384 811 20 411 132 386	46	46
2811 10 307	- - Stahl-Profilblech-Gerägen; Gartenhäuser u.ä. Fertigteilbauten, aus Stahlblech	m2 t 1000 DM	- - -	- 113 327 2 951 17 687	113 071 2 951 18 034	11	11
2811 10 309	- - Andere Fertigteilbauten und bewohnbare Container	m2 t 1000 DM	- - -	- 190 811 21 743 163 372	183 712 20 607 176 968	45	44
2811 10 500	- Vorgefertigte Gebäude aus Aluminium	m2 t 1000 DM	- - -	- 68 555 4 589 12 819	70 186 1 057 12 543	10	10
Brücken und Brückenelemente, aus Stahl							
2811 21 003	- Verkehrsbrücken und Teile dafür	t 1000 DM	- -	- 16 094 52 257	15 410 87 950	20	19
2811 21 005	- Signal-, Rohr- und Kabelbrücken	t 1000 DM	- -	- . .	233 1 164	4	4
2811 22 000	Türme und Gittermaste, aus Stahl	t 1000 DM	- -	- 25 580 88 528	21 725 82 317	64	60

5 Produktion nach Güterarten - Deutschland

Melde- Nr.	Bezeichnung	Einheit	4. VJ 1994	3. VJ 1995	4. VJ 1995	4. VJ 1995 Anzahl	
						Betr.	Unt.
1	2	3	4	5	6	7	8
	Andere Konstruktionen und Konstruktionsteile, Bleche, Stäbe, Profile u.dgl., aus Stahl und Aluminium						
2811 23 130	- Stütz- oder Schalungsmaterial, aus Stahl	t	-	7 194	8 191	17	17
	- Streibausbau (z.B. Grubenstempel; ohne schreitenden hydraulischen Grubenausbau) und Zubehör	1000 DM	-	32 043	37 145		
2811 23 150	- Streckenausbau (z.B. Streckenbögen) und Zubehör	t	-	45 416	47 281	19	19
	- Anderes Stütz- oder Schalungsmaterial, aus Stahl	1000 DM	-	65 285	66 478		
2811 23 175	- Tunnel- und Schachtausbauproduktionen	t	-	.	.	3	3
2811 23 177	- Schalungsgerüste und -material	1000 DM	-	.	.		
2811 23 300	- Konstruktionen für den Wasserbau, aus Stahl	t	-	37 734	33 211	33	32
		1000 DM	-	168 253	151 007		
2811 23 400	- Isolierbauelemente, Verbundplatten aus zwei Profilblechen und einer isolierenden Mittellage, aus Stahlblech	t	-	6 003	1 966	23	23
		1000 DM	-	102 294	25 103		
	- Rolläden und andere Konstruktionen und Konstruktionsteile, ausschließlich oder hauptsächlich aus Stahlblech	t	-	60 421	57 815	72	70
		1000 DM	-	243 438	230 257		
2811 23 503	- Rolläden	t	-	.	.	2	2
2811 23 509	- Andere Konstruktionen und Konstruktionsteile, ausschließlich oder hauptsächlich aus Stahlblech	1000 DM	-	.	.		
	- Andere Konstruktionen und zu Konstruktionszwecken vorgearbeitete Stäbe, Profile u.dgl., aus Stahl	t	-	157 960	146 726	261	255
		1000 DM	-	589 867	565 861		
2811 23 601	- Skelettkonstruktionen	t	-	150 536	151 153	303	299
		1000 DM	-	550 315	557 323		
2811 23 602	- Stütz- und Trägerkonstruktionen	t	-	107 303	109 052	305	301
		1000 DM	-	453 127	398 154		
2811 23 603	- Ortsfeste Gerüstkonstruktionen	t	-	42 480	30 265	51	51
		1000 DM	-	249 375	169 668		
2811 23 604	- Dachstühle und Teile dafür	t	-	.	6 038	30	30
		1000 DM	-	29 975	32 512		
2811 23 605	- Glasdachkonstruktionen	t	-	12 740	12 940	50	47
		1000 DM	-	81 805	106 493		
2811 23 606	- Stahlschutzplanken	t	-	46 857	58 897	6	6
		1000 DM	-	52 276	64 813		
2811 23 607	- Scheren- und Rollgitter	t	-	.	287	9	8
		1000 DM	-	3 572	4 100		
2811 23 608	- Regale (ohne Fachbodenregale und Systemprofile)	t	-	34 243	36 055	56	56
		1000 DM	-	109 411	116 930		
2811 23 609	- Abdeckungen, Roste u.a. Konstruktionen und zu Konstruktionszwecken vorgearbeitete Stäbe, Profile u.dgl., aus Stahl	t	-	89 581	88 622	297	292
		1000 DM	-	407 946	425 659		
	- Konstruktionen und Konstruktionsteile sowie zu Konstruktionszwecken vorgearbeitete Bleche, Profile u.dgl., aus Aluminium (z.B. vorgefertigte Fassadenelemente; ohne Tore, Türen, Fenster usw.)	t	-	.	7 214	38	38
2811 23 701	- Skelettkonstruktionen	1000 DM	-	34 317	55 056		
2811 23 703	- Bauelemente (ohne Tore, Türen, Fenster)	t	-	29 771	31 646	194	188
		1000 DM	-	539 003	566 268		
2811 23 705	- Rolläden	t	-	.	4 191	41	41
		1000 DM	-	70 709	70 971		
2811 23 707	- Scheren- und Rollgitter	t	-	.	.	11	11
		1000 DM	-	4 245	3 769		

5 Produktion nach Güterarten - Deutschland

Melde- Nr.	Bezeichnung	Einheit	4. VJ 1994	3. VJ 1995	4. VJ 1995	4. VJ 1995 Anzahl	
						Betr.	Unt.
1	2	3	4	5	6	7	8
2811 23 709	- - Andere Konstruktionen und Konstruktionsteile sowie zu Konstruktionszwecken vorgearbeitete Bleche, Profile u.dgl., aus Aluminium	t 1000 DM	-	15 141 266 032	17 718 280 545	163	162
2811 90 000	Installation von selbstproduzierten Metallkonstruktionen	1000 DM	-	820 386	433 563	406	396
	Tore, Türen, Fenster, deren Rahmen und Verkleidungen, Tor- und Türschwellen, aus Stahl und Aluminium						
	- aus Stahl						
	- - Tore, Türen und Tor- und Türschwellen, deren Rahmen und Verkleidungen						
2812 10 331	- - - Garagentore	St 1000 DM	-	209 486 132 877	223 575 163 690	24	23
2812 10 332	- - - Rolll Tore	St 1000 DM	-	22 350	27 714	25	25
2812 10 333	- - - Andere Stahltore	St 1000 DM	-	80 417	86 798	69	69
2812 10 334	- - - Feuerschutztüren	St 1000 DM	-	257 855 99 720	240 854 102 242	70	68
2812 10 337	- - - Stahltürzargen	St 1000 DM	-	784 267 52 000	711 642 45 197	21	21
2812 10 339	- - - Andere Türen, Tor- und Türschwellen, deren Rahmen und Verkleidungen	St 1000 DM	-	192 098 145 675	204 362 174 665	207	206
2812 10 350	- - Fenster ohne Verglasung, deren Rahmen und Verkleidungen	St 1000 DM	-	3 138	3 505 4 916	21	21
2812 10 370	- - Fenster mit Verglasung, deren Rahmen und Verkleidungen	St 1000 DM	-	99 169 24 255	65 152 22 379	36	36
	- aus Aluminium						
	- - Tore, Türen und Tor- und Türschwellen, deren Rahmen und Verkleidungen						
2812 10 533	- - - Rolll Tore	St 1000 DM	-	7 030 25 956	7 732 31 111	46	46
2812 10 539	- - - Andere Tore, Türen und Tor- und Türschwellen, deren Rahmen und Verkleidungen	St 1000 DM	-	85 537 240 954	99 381 275 687	299	295
	- - Fenster deren Rahmen und Verkleidungen						
2812 10 550	- - - ohne Verglasung	St 1000 DM	-	354 945 165 512	412 063 176 035	123	123
2812 10 570	- - - mit Verglasung	St 1000 DM	-	240 448 376 566	273 826 442 942	318	315
	Tanks, Sammelbehälter, Fässer, Bottiche u.ä. Behälter, aus Eisen oder Stahl sowie aus Aluminium, mit einem Fassungsvermögen von mehr als 300 l (ohne solche für verdichtete oder verflüssigte Gase)						
2821 11 100	- für gasförmige Stoffe, aus Eisen oder Stahl (ohne solche für verdichtete oder verflüssigte Gase)	t 1000 DM	-	4 517 27 290	4 114 20 046	23	23
	- für flüssige Stoffe, mit Innenauskleidung oder Wärmeschutzverkleidung, aus Eisen oder Stahl						
2821 11 203	- - Heizungsboiler	t 1000 DM	-	18 750	2 967 18 194	11	11
2821 11 209	- - Andere Behälter für flüssige Stoffe, mit Innenauskleidung oder Wärmeschutzverkleidung, aus Eisen oder Stahl	t 1000 DM	-	1 355 8 301	1 325 9 974	15	15
	- Andere Behälter für flüssige Stoffe, aus Eisen oder Stahl						
2821 11 303	- - Druckwasserkessel	t 1000 DM	-	24 916	2 996 24 008	22	22
2821 11 309	- - Andere Behälter für flüssige Stoffe	t 1000 DM	-	25 159 140 414	22 551 132 529	85	84
	- für feste Stoffe, aus Eisen oder Stahl						
2821 11 503	- - Müllgroßbehälter	t 1000 DM	-	6 481 22 642	6 835 24 961	17	17
2821 11 509	- - Andere Behälter für feste Stoffe	t 1000 DM	-	25 627 118 540	25 931 131 394	91	90
2821 11 700	- für Stoffe aller Art, aus Aluminium	t 1000 DM	-	.	.	8	8

5 Produktion nach Güterarten - Deutschland

Melde- Nr.	Bezeichnung	Einheit	4. VJ 1994	3. VJ 1995	4. VJ 1995	4. VJ 1995 Anzahl	
						Betr.	Unt.
1	2	3	4	5	6	7	8
2821 12 300	Behälter für verdichtete oder verflüssigte Gase, aus Eisen oder Stahl sowie aus Aluminium - aus Eisen oder Stahl	t 1000 DM	- -	31 647 134 739	19 460 101 445	39	36
2821 12 500	- aus Aluminium	t 1000 DM	- -	.	.	3	3
2821 90 000	Reparatur und Instandhaltung von Tanks, Sammelbehältern u.ä. Behältern	1000 DM	-	117 251	131 153	57	57
2822 11 300	Heizkörper für Zentralheizungen und Teile dafür - aus Gußeisen	t 1000 DM	- -	5 071	6 144	4	4
2822 11 500	- aus anderem Material	t 1000 DM	- -	76 472 373 522	65 992 320 822	36	33
2822 12 030	Zentralheizungskessel (ohne Dampfkessel) - mit Gasbeheizung	St 1000 DM	- -	57 662 148 624	54 091 128 438	16	16
2822 12 050	- mit Ölbeheizung	St 1000 DM	- -	90 906 208 307	96 946 200 178	18	18
2822 12 070	- mit anderer Beheizung	St 1000 DM	- -	47 139 136 943	46 776 133 080	21	21
2822 13 000	Teile für Zentralheizungskessel	1000 DM	-	58 725	61 990	15	15
2822 90 000	Reparatur und Instandhaltung von Zentralheizungskesseln	1000 DM	-	18 121	27 708	18	18
2830 11 100	Dampfkessel (Dampferzeuger) für die Heißwasser- und Niederdruckdampferzeugung; Kessel zum Erzeugen von überhitztem Wasser - Wasserrohrkessel mit einer Dampfleistung von mehr als 45t/h	St 1000 DM	- -	.	.	8	8
2830 11 300	- Wasserrohrkessel mit einer Dampfleistung von 45t/h oder weniger	St 1000 DM	- -	.	62 414	11	11
2830 11 500	- Flammrohrkessel, Rauchrohrkessel u.ä. Dampfkessel (einschl. kombinierter Kessel (Hybridkessel))	St 1000 DM	- -	235 77 131	185 66 549	12	12
2830 11 700	- Kessel zum Erzeugen von überhitztem Wasser	St 1000 DM	- -	11	14	3	3
2830 12 300	Hilfsapparate für Zentralheizungskessel, Dampfkessel und Kessel zum Erzeugen von überhitztem Wasser; Kondensatoren für Dampfkraftmaschinen - Hilfsapparate für Zentralheizungskessel, Dampfkessel und Kessel zum Erzeugen von überhitztem Wasser	t 1000 DM	- -	15 908 165 552	12 769 126 058	29	28
2830 12 500	- Kondensatoren für Dampfkraftmaschinen	t 1000 DM	- -	-	.	1	1
2830 13 300	Teile für Dampfkessel, Kessel zum Erzeugen von überhitztem Wasser, Hilfsapparate für Kessel und Kondensatoren für Dampfkraftmaschinen - Teile für Dampfkessel und Kessel zum Erzeugen von überhitztem Wasser	1000 DM	-	51 589	43 299	20	20
2830 13 500	- Teile für Hilfsapparate für Kessel und Kondensatoren für Dampfkraftmaschinen	1000 DM	-	3 216	2 903	6	6
2830 21 000	Kernreaktoren (EURATOM)	t 1000 DM	- -	-	-	-	-
2830 22 000	Teile für Kernreaktoren (EURATOM)	1000 DM	-	.	.	4	4
2830 91 000	Installation von Dampfkesseln (ohne Zentralheizungskessel) einschl. Verlegen von Rohrleitungen in Industrieanlagen	1000 DM	-	1 233 671	1 422 155	271	249
2830 92 000	Reparatur und Instandhaltung von Dampfkesseln (ohne Zentralheizungskessel)	1000 DM	-	294 833	221 273	75	74

5 Produktion nach Güterarten - Deutschland

Melde-Nr.	Bezeichnung	Einheit	4. VJ 1994	3. VJ 1995	4. VJ 1995	4. VJ 1995 Anzahl	
						Betr.	Unt.
1	2	3	4	5	6	7	8
	Freiformschmiedestücke, Kaltfließpreßteile, aus Stahl und NE-Metall						
2840 11 330	- Freiformschmiedestücke aus Stahl oder NE-Metall	t	-	7 088	9 705	11	10
	- - Wellen aus Stahl	1000 DM	-	45 349	55 592		
	- - Andere Freiformschmiedestücke aus Stahl						
2840 11 353	- - - Geschmiedete und gewalzte Ringe bis 125 kg Rohgewicht	t	-	9 909	8 980	10	10
		1000 DM	-	35 879	33 034		
2840 11 355	- - - Andere Freiformschmiedestücke bis 125 kg Rohgewicht	t	-	2 166	2 383	11	11
		1000 DM	-	8 211	9 168		
2840 11 357	- - - Geschmiedete und gewalzte Ringe über 125 kg Rohgewicht	t	-	14 709	12 553	12	12
		1000 DM	-	42 115	34 719		
2840 11 359	- - - Andere Freiformschmiedestücke über 125 kg Rohgewicht	t	-	37 423	36 358	20	19
		1000 DM	-	137 563	137 108		
2840 11 370	- - Freiformschmiedestücke aus NE-Metall	t	-	.	.	3	3
		1000 DM	-	.	.		
	- Kaltfließpreßteile aus Stahl und NE-Metall						
	- - aus Stahl						
2840 11 510	- - - für Straßenfahrzeuge	t	-	9 306	8 751	14	14
		1000 DM	-	60 507	55 689		
2840 11 520	- - - Wellen	t	-	.	.	2	2
		1000 DM	-	.	.		
2840 11 530	- - - für Motoren und Antriebs- elemente	t	-	375	356	3	3
		1000 DM	-	4 643	4 287		
2840 11 540	- - - für sonstige Maschinen- bauerzeugnisse	t	-	773	662	6	6
		1000 DM	-	7 628	6 227		
2840 11 560	- - - für elektrotechnische Erzeugnisse	t	-	535	474	5	5
		1000 DM	-	6 425	5 733		
2840 11 570	- - - für sonstige Verwendungs- zwecke	t	-	5 666	5 223	14	14
		1000 DM	-	24 245	23 080		
2840 11 580	- - aus NE-Metall	t	-	1 023	997	11	9
		1000 DM	-	17 526	17 541		
	Gesenkschmiedeteile aus Stahl und NE-Metall						
	- aus Stahl						
2840 12 100	- - für Straßenfahrzeuge	t	-	95 955	96 910	66	64
		1000 DM	-	380 468	377 971		
	- - Wellen und Teile aus Stahl für Wälzlager						
2840 12 230	- - - Wellen	t	-	2 504	3 383	4	4
		1000 DM	-	9 658	12 053		
2840 12 250	- - - Teile für Wälzlager	t	-	-	-	-	-
		1000 DM	-	-	-		
2840 12 300	- - für Motoren und Antriebs- elemente	t	-	.	19 860	9	8
		1000 DM	-	78 922	81 465		
2840 12 400	- - für Maschinen, Apparate und Geräte für die Land- und Forstwirtschaft oder den Gartenbau	t	-	4 131	4 282	28	27
		1000 DM	-	17 779	19 006		
2840 12 500	- - für Hebezeuge und Förder- mittel	t	-	6 408	5 423	22	22
		1000 DM	-	28 170	26 073		
2840 12 600	- - für Bau- und Baustoffmaschinen	t	-	11 517	10 923	18	18
		1000 DM	-	45 159	42 892		
2840 12 700	- - für sonstige Maschinenbauerzeugnisse	t	-	10 626	10 962	38	37
		1000 DM	-	50 437	51 979		
2840 12 800	- - für sonstige Verwendungszwecke	t	-	26 585	26 434	50	50
		1000 DM	-	120 273	125 116		
2840 12 900	- aus NE-Metall	t	-	6 512	7 225	14	14
		1000 DM	-	95 389	98 204		
	Praß-, Zieh- oder Stanzteile, aus Stahl und NE-Metall						
	- aus Stahl						
2840 13 100	- - für Straßenfahrzeuge	t	-	153 231	151 988	183	181
		1000 DM	-	783 626	805 999		
2840 13 200	- - für Motoren und Antriebselemente	t	-	7 305	8 071	28	28
		1000 DM	-	40 911	45 152		
2840 13 300	- - für sonstige Maschinenbauerzeugnisse	t	-	12 047	12 398	94	94
		1000 DM	-	72 332	73 093		
2840 13 400	- - für elektrotechnische Erzeugnisse	t	-	.	15 887	95	95
		1000 DM	-	175 099	176 761		
2840 13 500	- - für sonstige Verwendungszwecke	t	-	97 495	93 503	301	298
		1000 DM	-	594 752	572 154		

5 Produktion nach Güterarten - Deutschland

Melde-Nr.	Bezeichnung	Einheit	4. VJ 1994	3. VJ 1995	4. VJ 1995	4. VJ 1995 Anzahl	
						Betr.	Unt.
1	2	3	4	5	6	7	8
2840 13 700	- aus NE-Metall	t	-	9 656	9 131	67	65
	Pulvermetallurgische Erzeugnisse aus Stahlpulver und NE-Metallpulver	1000 DM	-	152 932	152 222		
2840 20 100	- - für Straßenfahrzeuge	t	-	3 300	2 806	10	10
		1000 DM	-	64 103	61 090		
2840 20 200	- - Gleitlager und Lagerschalen	t	-	-	.	1	1
2840 20 300	- - für Motoren und Antriebs-elemente	1000 DM	-	-	.		
		t	-	.	.	1	1
2840 20 400	- - für sonstige Maschinen-bauerzeugnisse	1000 DM	-	.	.		
		t	-	282	246	6	6
2840 20 500	- - für elektrotechnische Erzeugnisse	1000 DM	-	6 259	5 591		
		t	-	890	492	7	7
2840 20 700	- - für sonstige Verwendungszwecke	1000 DM	-	8 074	6 696		
		t	-	935	798	10	10
		1000 DM	-	18 955	18 467		
2840 20 800	- aus NE-Metallpulver	t	-	336	282	10	10
	Metallische Überzüge	1000 DM	-	26 126	24 807		
2851 11 300	- durch Aufschmelzen	1000 DM	-	170 611	165 079	98	91
2851 11 500	- durch Wärmespritzen	1000 DM	-	23 269	23 952	16	16
2851 11 700	- Zinküberzug durch Elektrolyse und chemische Verfahren	1000 DM	-	158 102	156 332	126	124
2851 11 900	- Andere metallische Überzüge (Nickel, Kupfer, Chrom usw.) durch Elektrolyse und chemische Verfahren	1000 DM	-	183 586	185 131	148	139
	Nichtmetallische Überzüge (Phosphatierung usw.)						
2851 12 300	- Plastifizieren	1000 DM	-	19 279	19 747	29	29
2851 12 500	- Andere Überzüge (Phosphatierung usw.)	1000 DM	-	25 261	21 399	36	36
2851 21 000	Wärmebehandlung von Metallen (ohne metallische Überzüge)	1000 DM	-	110 474	110 164	87	80
	Andere Veredlung von Metalloberflächen						
2851 22 300	- Lackierung, Glasur	1000 DM	-	139 143	139 020	113	110
2851 22 500	- Anodische Oxidation (Eloxieren)	1000 DM	-	146 159	137 596	78	73
2851 22 700	- Hochvakuumverdampfung (CVD/PVD)	1000 DM	-	62 680	60 621	14	12
2851 22 900	- Andere Veredlung von Metalloberflächen, a.n.g.	1000 DM	-	175 774	185 508	97	91
	Mechanik, a.n.g.						
	- Drehteile aus Metall für Armaturen, sonstige Maschinenbauerzeugnisse, Straßen-, Luft- und Raumfahrzeuge						
2852 10 310	- - für Armaturen (einschl. Sanitärarmaturen)	kg	-	7 948 670	6 854 025	61	59
		1000 DM	-	90 234	80 291		
2852 10 330	- - für sonstige Maschinenbauerzeugnisse	kg	-	6 971 640	6 589 361	114	113
		1000 DM	-	70 503	75 371		
2852 10 350	- - für Straßenfahrzeuge	kg	-	16 662 938	15 551 132	103	101
		1000 DM	-	227 063	214 401		
2852 10 370	- - für Luft- und Raumfahrzeuge	kg	-	187 208	47 420	10	10
		1000 DM	-	2 736	2 136		
	- Drehteile aus Metall für elektrotechnische, feinmechanische und optische Erzeugnisse						
2852 10 530	- - für elektrotechnische Erzeugnisse	kg	-	1 605 309	1 388 185	53	52
		1000 DM	-	40 286	37 092		
2852 10 550	- - für feinmechanische und optische Erzeugnisse	t	-	1 052	919	49	49
		1000 DM	-	32 639	30 809		
2852 10 700	- Drehteile aus Metall für sonstige Erzeugnisse	t	-	10 192	10 078	172	168
		1000 DM	-	160 562	158 874		
	Messer (ohne solche für Maschinen); Griffe und Klingen für Messer; Scheren und Scherenblätter						
	- Tischmesser mit feststehender Klinge						
2861 11 130	- - mit Griffen aus nichtrostendem Stahl	1000 St	-	945	1 065	9	9
		1000 DM	-	6 618	7 143		

StBA, FS4, R 3.1, 4.VJ 1995

5 Produktion nach Güterarten - Deutschland

Melde-Nr.	Bezeichnung	Einheit	4. VJ 1994	3. VJ 1995	4. VJ 1995	4. VJ 1995 Anzahl	
						Betr.	Unt.
1	2	3	4	5	6	7	8
2861 11 190	- - Andere Tischmesser	1000 St	-	69	132	3	3
	- Andere Messer mit feststehender Klinge	1000 DM	-	2 245	4 335		
2861 11 203	- - geschmiedet, aus Edelstahl	1000 St	-	1 054	1 141	8	8
		1000 DM	-	20 775	22 434		
2861 11 205	- - gestanzt, aus Edelstahl	1000 St	-	2 584	3 963	11	10
		1000 DM	-	14 474	20 773		
2861 11 209	- - Andere Messer	1000 St	-	4 156	4 823	5	5
		1000 DM	-	4 658	5 221		
2861 11 300	- Messer mit nicht feststehender Klinge (einschl. Klappmessern für den Gartenbau)	1000 St	-	279	369	3	3
		1000 DM	-	2 686	3 818		
2861 11 500	- Griffe, aus unedlen Metallen und Klingen für Messer (einschl. technischer Klingen)	1000 St	-			6	6
		1000 DM	-	11 736	16 075		
2861 11 703	- Scheren und Scherenblätter	1000 St	-	1 802	1 947	14	14
	- - geschmiedet, aus Stahl	1000 DM	-	13 775	15 274		
2861 11 705	- - geschmiedet, aus Edelstahl	1000 St	-	749	922	4	4
		1000 DM	-	4 336	4 710		
2861 11 709	- - Andere Scheren und Scherenblätter	1000 St	-	2 125	2 527	6	6
		1000 DM	-	5 772	7 143		
	Rasierapparate, Rasiermesser, Rasierklingen und andere Teile für Rasierapparate und -messer						
2861 12 330	- Rasierapparate (ohne elektrische) und Rasiermesser	1000 St	-	.	.	1	1
	- Rasierapparate mit nicht austauschbaren Klingen (Einwegrasierer)	1000 DM	-	.	.		
2861 12 390	- - Andere Rasierapparate und Rasiermesser	1000 St	-	.	.	5	5
		1000 DM	-	.	.		
2861 12 500	- Rasierklingen (einschl. Rasierklingenrohlingen im Band)	1000 St	-	.	.	4	4
		1000 DM	-	.	.		
2861 12 900	- Andere Teile für Rasiermesser und -apparate (ohne solche für elektrische)	1000 DM	-	.	.	1	1
	Andere Schneidwaren; Instrumente und Zusammenstellungen für die Hand- und Fußpflege						
2861 13 330	- Papier-, Radiermesser, Brieföffner, Bleistiftspitzer und Klingen dafür	St	-	-	-	-	-
		1000 DM	-	-	-		
2861 13 350	- - Bleistiftspitzer und Klingen dafür	St	-	-	-	4	4
		1000 DM	-	6 409	6 384		
2861 13 500	- Instrumente und Zusammenstellungen, für die Hand- oder Fußpflege (einschl. Nagelfeilen)	St	-	7 771 012	5 387 873	9	9
		1000 DM	-	6 075	5 876		
2861 13 700	- Andere Schneidwaren (z.B. Haarschneide- und -scherapparate; Spalt-, Hack-, Wiegemeser für Metzger oder Küchengebrauch)	St	-			8	8
		1000 DM	-	2 822	3 133		
	Löffel, Gabeln, Schöpfkellen, Schaumlöffel, Tortenheber, Fischmesser, Buttermesser, Zuckerzangen u.ä. Erzeugnisse						
2861 14 300	- aus nichtrostendem Stahl	St	-	6 039 193	6 542 708	17	17
		1000 DM	-	25 965	31 715		
2861 14 500	- aus anderem unedlen Metall	St	-	.	.	1	1
		1000 DM	-	.	.		
2861 14 703	- aus verschiedenen Basismetallen, versilbert, vergoldet oder platinisiert	St	-	.	.	2	2
	- - Zusammenstellungen, die mindestens einen versilberten, vergoldeten oder platinisierten Bestandteil enthalten	1000 DM	-	.	.		
2861 14 707	- - Löffel, Gabeln, Tortenheber u.ä. Erzeugnisse	St	-	275 647	361 170	6	6
		1000 DM	-	5 596	6 575		
	Handwerkzeuge für die Landwirtschaft, den Gartenbau oder die Forstwirtschaft						
2862 10 100	- Spaten und Schaufeln	kg	-	730 564	747 741	6	6
		1000 DM	-	5 984	6 558		
2862 10 200	- Gabeln	kg	-	256 742	456 782	4	4
		1000 DM	-	3 604	5 046		

5 Produktion nach Güterarten - Deutschland

Melde-Nr.	Bezeichnung	Einheit	4. VJ 1994	3. VJ 1995	4. VJ 1995	4. VJ 1995 Anzahl	
						Betr.	Unt.
1	2	3	4	5	6	7	8
2862 10 300	- Spitzhacken, Hacken aller Art, Rechen und Schaber	kg 1000 DM	-	287 255 3 379	812 287 11 619	8	8
2862 10 400	- Äxte, Beile, Häpen u.ä. Werkzeuge zum Hauen oder Spalten	kg 1000 DM	-	1 487 495 3 396	1 368 194 3 163	5	5
2862 10 500	- Garten-, Rosenschere u.ä. mit einer Hand zu betätigende Scheren (einschl. Geflügelscheren)	kg 1000 DM	-	-	-	6	6
2862 10 600	- Heckenschere, Baumschere u.ä. mit zwei Händen zu betätigende Scheren	kg 1000 DM	-	8 972	14 092	4	4
2862 10 700	- Andere Handwerkzeuge für die Landwirtschaft, den Gartenbau oder die Forstwirtschaft	kg 1000 DM	-	195 936 7 414	271 688 11 876	10	10
	Handsägen; Sägeblätter aller Art (einschl. Fräsägeblätter und nicht gezahnte Sägeblätter)	kg 1000 DM	-	588 680 7 998	1 013 340 11 081	10	10
2862 20 103	- Handsägen für die Metallbearbeitung	kg 1000 DM	-	-	-	3	3
2862 20 105	- Handsägen für die Bearbeitung anderer Stoffe	kg 1000 DM	-	1 280 544 13 508	1 327 265 14 424	11	11
2862 20 230	- Bandsägeblätter für die Metallbearbeitung	kg 1000 DM	-	860 990 32 388	985 252 35 808	4	4
2862 20 250	- Bandsägeblätter für die Bearbeitung anderer Stoffe	kg 1000 DM	-	120 816 2 477	128 149 2 848	4	4
2862 20 310	- Kreissägeblätter (einschl. Fräsägeblätter) mit arbeitendem Teil aus Stahl	kg 1000 DM	-	116 213 2 169	182 060 3 753	3	3
2862 20 330	- Kreissägeblätter für die Metallbearbeitung, mit einem Durchmesser von 315 mm oder weniger	kg 1000 DM	-	156 702 7 585	160 422 7 556	9	9
2862 20 350	- Kreissägeblätter für die Metallbearbeitung, mit einem Durchmesser von mehr als 315 mm	kg 1000 DM	-	237 382 2 488	319 587 3 197	3	3
2862 20 370	- Kreissägeblätter für die Bearbeitung anderer Stoffe	kg 1000 DM	-	550 713 9 074	560 221 9 543	11	11
2862 20 533	- Kreissägeblätter (einschl. Fräsägeblätter) mit arbeitendem Teil aus anderen Stoffen	kg 1000 DM	-	-	-	5	5
2862 20 535	- Kreissägeblätter mit arbeitendem Teil aus gesinterten Hartmetallen, für die Metallbearbeitung	kg 1000 DM	-	106 723 3 443	114 651 3 680	1	1
2862 20 538	- Kreissägeblätter mit arbeitendem Teil aus gesinterten Hartmetallen, für die Bearbeitung anderer Stoffe	kg 1000 DM	-	-	-	6	6
2862 20 555	- Kreissägeblätter mit arbeitendem Teil aus Diamant oder agglomerierten Diamanten	kg 1000 DM	-	59 894 15 370	37 436 13 502	9	8
2862 20 557	- Kreissägeblätter mit arbeitendem Teil aus anderen Stoffen	kg 1000 DM	-	241 413 11 741	290 199 13 590	7	7
2862 20 910	- Sägeketten, Langsägeblätter, andere Sägeblätter	kg 1000 DM	-	45 329 10 120	35 184 7 507	-	-
2862 20 933	- Sägeketten für die Metallbearbeitung	kg 1000 DM	-	-	-	6	6
2862 20 935	- Sägeketten für die Bearbeitung anderer Stoffe	kg 1000 DM	-	65 681 3 933	74 770 5 010	2	2
2862 20 937	- Sägeketten mit arbeitendem Teil aus Stahl	kg 1000 DM	-	-	-	3	3
	- Sägeketten mit arbeitendem Teil aus gesinterten Hartmetallen	kg 1000 DM	-	-	-	3	3
	- Sägeketten mit arbeitendem Teil aus Diamant oder agglomerierten Diamanten	kg 1000 DM	-	527	394	3	3

5 Produktion nach Güterarten - Deutschland

Melde-Nr.	Bezeichnung	Einheit	4. VJ 1994	3. VJ 1995	4. VJ 1995	4. VJ 1995 Anzahl	
						Betr.	Unt.
1	2	3	4	5	6	7	8
2862 20 951	- - - Andere Sägeblätter mit arbeitendem Teil aus Stahl, für die Metallbearbeitung sowie mit arbeitendem Teil aus anderen Stoffen für die Bearbeitung aller Stoffe	kg	-	-	-	2	2
2862 20 953	- - - mit arbeitendem Teil aus Stahl, für die Metallbearbeitung	1000 DM	-	-	-	-	-
2862 20 955	- - - mit arbeitendem Teil aus gesinterten Hartmetallen, für die Metallbearbeitung	kg	-	91 318	111 346	4	4
2862 20 957	- - - mit arbeitendem Teil aus gesinterten Hartmetallen, für die Bearbeitung anderer Stoffe	1000 DM	-	2 307	2 642	-	-
2862 20 957	- - - mit arbeitendem Teil aus Diamant oder agglomerierten Diamanten	kg	-	45 346	43 022	4	4
2862 20 990	- - - mit arbeitendem Teil aus Stahl, für die Bearbeitung anderer Stoffe	1000 DM	-	3 062	2 771	-	-
2862 20 990	- - - mit arbeitendem Teil aus Stahl, für die Bearbeitung anderer Stoffe	kg	-	8 008	62 874	6	6
2862 20 990	- - - mit arbeitendem Teil aus Stahl, für die Bearbeitung anderer Stoffe	1000 DM	-	-	7 333	-	-
2862 30 130	- - - Feilen, Raspeln u.ä. Werkzeuge	kg	-	98 029	105 999	5	5
2862 30 130	- - - Feilen, Raspeln u.ä. Werkzeuge	1000 DM	-	4 751	4 859	-	-
2862 30 150	- - - Pinzetten	kg	-	-	-	-	-
2862 30 170	- - - Kneifzangen und andere Zangen (auch zum Schneiden) u.ä. Werkzeuge (ohne Lochzangen)	1000 DM	-	-	-	-	-
2862 30 230	- - - Scheren zum Schneiden von Metallen u.ä., Rohr-, Bolzenschneider, Lochzangen, Lochzangen u.ä. Werkzeuge	kg	-	2 017 471	2 372 873	24	23
2862 30 230	- - - Scheren zum Schneiden von Metallen u.ä. Werkzeuge	1000 DM	-	47 418	52 926	-	-
2862 30 250	- - - Rohr-, Bolzenschneider, Lochzangen, Lochzangen u.ä. Werkzeuge	kg	-	419 554	387 941	5	5
2862 30 250	- - - Rohr-, Bolzenschneider, Lochzangen, Lochzangen u.ä. Werkzeuge	1000 DM	-	5 731	5 428	-	-
2862 30 330	- - - Von Hand zu betätigende Schrauben- und Spannschlüssel, Steckschlüsseleinsätze	kg	-	124 886	125 054	4	4
2862 30 330	- - - mit nicht verstellbarer Spannweite	1000 DM	-	2 895	2 643	-	-
2862 30 350	- - - mit verstellbarer Spannweite	kg	-	2 829 578	2 855 813	19	17
2862 30 370	- - - Steckschlüsseleinsätze, auswechselbar (auch mit Halter, Verbindungs- und Antriebsteilen)	1000 DM	-	47 068	48 299	-	-
2862 30 530	- - - Bohrwerkzeuge, Gewindeschneid- und Gewindebohrwerkzeuge; Hämmer und Fäustel; Hobel, Stechbeitel u.ä. Schneidwerkzeuge, für die Holzbearbeitung	kg	-	454 976	437 467	7	5
2862 30 530	- - - Bohrwerkzeuge, Gewindeschneid- und Gewindebohrwerkzeuge	1000 DM	-	8 939	8 476	-	-
2862 30 550	- - - Hämmer und Fäustel	kg	-	2 268 367	1 938 648	14	14
2862 30 570	- - - Hobel, Stech-, Hohlbeitel u.ä. Schneidwerkzeuge, für die Holzbearbeitung	1000 DM	-	49 506	44 639	-	-
2862 30 630	- - - Schraubenzieher, Haushaltswerkzeuge (Schraubendreher)	kg	-	359 587	314 354	19	19
2862 30 650	- - - Haushaltswerkzeuge	1000 DM	-	11 433	11 577	-	-
2862 30 730	- - - Werkzeuge für Maurer, Former, Gießer u.ä.; Werkzeuge zum Nieten, Befestigen von Bolzen, Dübeln; Glasschneider, Aufreiber, Nietzieher u.ä. Handwerkzeuge, a.n.g.	kg	-	444 260	409 292	10	10
2862 30 730	- - - Werkzeuge für Maurer, Former und Gießer, Zementarbeiter, Gips- und Maler	1000 DM	-	5 730	5 317	-	-
2862 30 730	- - - Werkzeuge für Maurer, Former und Gießer, Zementarbeiter, Gips- und Maler	kg	-	61 393	61 093	4	4
2862 30 730	- - - Werkzeuge für Maurer, Former und Gießer, Zementarbeiter, Gips- und Maler	1000 DM	-	-	2 669	-	-
2862 30 730	- - - Werkzeuge für Maurer, Former und Gießer, Zementarbeiter, Gips- und Maler	kg	-	1 719 385	1 645 954	18	18
2862 30 730	- - - Werkzeuge für Maurer, Former und Gießer, Zementarbeiter, Gips- und Maler	1000 DM	-	47 429	47 295	-	-
2862 30 730	- - - Werkzeuge für Maurer, Former und Gießer, Zementarbeiter, Gips- und Maler	kg	-	1 757 656	1 529 163	11	11
2862 30 730	- - - Werkzeuge für Maurer, Former und Gießer, Zementarbeiter, Gips- und Maler	1000 DM	-	17 601	16 552	-	-
2862 30 730	- - - Werkzeuge für Maurer, Former und Gießer, Zementarbeiter, Gips- und Maler	kg	-	864 268	758 934	15	15
2862 30 730	- - - Werkzeuge für Maurer, Former und Gießer, Zementarbeiter, Gips- und Maler	1000 DM	-	15 330	12 705	-	-

5 Produktion nach Güterarten - Deutschland

Melde-Nr.	Bezeichnung	Einheit	4. VJ 1994	3. VJ 1995	4. VJ 1995	4. VJ 1995 Anzahl	
						Betr.	Unt.
1	2	3	4	5	6	7	8
2862 30 750	- - Mit Patronen betriebene Werkzeuge zum Nieten, Befestigen von Bolzen, Dübeln usw.	kg 1000 DM	-	-	-	1	1
2862 30 790	- - Glasschneider, Aufreiber, Nietzieher, Heftklammer-, Federdruckgeräte u.a. Handwerkzeuge, a.n.g.	kg 1000 DM	-	1 225 068 24 881	1 454 103 27 168	16	16
	- Lötampen u.dgl.; Schraubstöcke, Schraubzwingen u.dgl.; Ambosse; tragbare Feldschmieden; Schleifapparate zum Hand- oder Fußbetrieb						
2862 30 830	- - Lötampen u.dgl.	kg 1000 DM	-	-	-	-	-
	- - Schraubstöcke, Schraubzwingen u.dgl.						
2862 30 853	- - Schraubstöcke, Feilkloben u.ä. Spannwerkzeuge	kg 1000 DM	-	1 307 479 7 890	1 198 992 8 890	10	9
2862 30 855	- - Schraubzwingen u.dgl.	kg 1000 DM	-	2 781 174 17 427	2 693 880 17 327	5	5
2862 30 870	- - Ambosse; tragbare Feldschmieden; Schleifapparate zum Hand- oder Fußbetrieb	kg 1000 DM	-	66 845 1 699	70 947 1 828	3	3
	Auswechselbare Werkzeuge zur Verwendung in mechanischen oder nichtmechanischen Handwerkzeugen oder in Werkzeugmaschinen						
	- Werkzeuge zum Herstellen von Innen- und Außengewinden						
2862 40 110	- - Werkzeuge zum Herstellen von Innengewinden, mit arbeitendem Teil aus gesinterten Hartmetallen, für die Metallbearbeitung	kg 1000 DM	-	626 337	478 345	4	4
2862 40 130	- - Werkzeuge zum Herstellen von Innengewinden, mit arbeitendem Teil aus anderen Stoffen, für die Metallbearbeitung	kg 1000 DM	-	518 640 60 641	515 023 62 015	18	18
2862 40 150	- - Werkzeuge zum Herstellen von Außengewinden, mit arbeitendem Teil aus gesinterten Hartmetallen, für die Metallbearbeitung	kg 1000 DM	-	-	-	2	2
	- - Werkzeuge zum Herstellen von Außengewinden, mit arbeitendem Teil aus anderen Stoffen, für die Metallbearbeitung						
2862 40 173	- - Gewindewalzwerkzeuge (z.B. Gewindewalzrollen, -backen, -walzköpfe)	kg 1000 DM	-	129 984 10 354	140 032 13 039	6	6
2862 40 179	- - Andere Werkzeuge zum Herstellen von Außengewinden, für die Metallbearbeitung	kg 1000 DM	-	75 216 9 030	78 049 9 153	10	10
2862 40 190	- - Andere Werkzeuge zum Herstellen von Innen- und Außengewinden	1000 DM	-	-	-	2	2
	- Bohrwerkzeuge mit arbeitendem Teil aus Diamant oder gesinterten Hartmetallen, Mauerbohrer						
2862 40 230	- - Bohrwerkzeuge mit arbeitendem Teil aus Diamant oder agglomeriertem Diamant	kg 1000 DM	-	8 194 3 132	6 827 3 186	9	9
	- - Mauerbohrer mit arbeitendem Teil aus anderen Stoffen						
2862 40 253	- - mit arbeitendem Teil aus Stahl	kg 1000 DM	-	-	-	-	-
2862 40 255	- - mit arbeitendem Teil aus gesinterten Hartmetallen	kg 1000 DM	-	1 536 334 37 031	1 510 467 35 621	6	6
2862 40 270	- - Bohrwerkzeuge mit arbeitendem Teil aus gesinterten Hartmetallen, für die Metallbearbeitung	kg 1000 DM	-	416 630 86 106	396 139 83 382	24	21
	- Bohrwerkzeuge für die Metallbearbeitung (ohne solche mit arbeitendem Teil aus gesinterten Hartmetallen), andere Bohrwerkzeuge						
2862 40 310	- - Bohrwerkzeuge für die Metallbearbeitung, mit arbeitendem Teil aus Schnellarbeitsstahl	kg 1000 DM	-	1 511 561 79 196	1 363 056 74 639	18	18

5 Produktion nach Güterarten - Deutschland

Melde- Nr.	Bezeichnung	Einheit	4. VJ 1994	3. VJ 1995	4. VJ 1995	4. VJ 1995 Anzahl	
						Betr.	Unt.
1	2	3	4	5	6	7	8
2862 40 330	- - Bohrwerkzeuge für die Metallbearbeitung, mit arbeitendem Teil aus anderen Stoffen	kg 1000 DM	- -	76 006 11 266	105 075 12 526	10	10
2862 40 350	- - Andere Bohrwerkzeuge	kg 1000 DM	- -	281 744 23 538	292 831 23 673	11	11
2862 40 370	- Reibahlen, Ausbohr- und Räumwerkzeuge - - Reibahlen, Ausbohr- und Räumwerkzeuge mit arbeitendem Teil aus Diamant oder agglomeriertem Diamant	kg 1000 DM	- -	: :	: :	1	1
2862 40 410	- - Reibahlen und Ausbohrwerkzeuge mit arbeitendem Teil aus gesinterten Hartmetallen, für die Metallbearbeitung	kg 1000 DM	- -	176 073 26 866	169 685 27 945	14	14
2862 40 430	- - Reibahlen und Ausbohrwerkzeuge mit arbeitendem Teil aus anderen Stoffen, für die Metallbearbeitung	kg 1000 DM	- -	233 070 23 260	226 910 23 760	18	18
2862 40 450	- - Reibahlen, Ausbohrwerkzeuge und Räumwerkzeuge (ohne solche für die Metallbearbeitung)	kg 1000 DM	- -	: :	: :	2	1
2862 40 470	- - Räumwerkzeuge mit arbeitendem Teil aus gesinterten Hartmetallen, für die Metallbearbeitung	kg 1000 DM	- -	- -	- -	-	-
2862 40 490	- - Räumwerkzeuge mit arbeitendem Teil aus anderen Stoffen, für die Metallbearbeitung	kg 1000 DM	- -	267 023 15 483	295 258 18 735	12	12
2862 40 530	- - Fräswerkzeuge mit arbeitendem Teil aus gesinterten Hartmetallen, für die Metallbearbeitung - - Wälzfräswerkzeuge	kg 1000 DM	- -	9 477 3 111	10 796 3 757	6	6
2862 40 550	- - Andere Fräswerkzeuge	kg 1000 DM	- -	217 472 44 819	211 942 43 258	27	24
2862 40 610	- - Andere Fräswerkzeuge mit arbeitendem Teil aus anderen Stoffen - - Schaftfräser, für die Metallbearbeitung	kg 1000 DM	- -	247 745 23 770	253 800 22 212	20	20
2862 40 650	- - Wälzfräswerkzeuge, für die Metallbearbeitung	kg 1000 DM	- -	109 337 19 038	84 145 18 243	12	12
2862 40 670	- - Andere Fräswerkzeuge, für die Metallbearbeitung	kg 1000 DM	- -	43 884 7 022	46 259 8 279	17	17
2862 40 693	- - für die Bearbeitung anderer Stoffe - - mit arbeitendem Teil aus gesinterten Hartmetallen	kg 1000 DM	- -	263 240 21 948	251 607 22 099	10	9
2862 40 699	- - mit arbeitendem Teil aus anderen Stoffen	kg 1000 DM	- -	125 907 12 322	91 777 8 859	10	9
2862 40 710	- - Drehwerkzeuge - - mit arbeitendem Teil aus gesinterten Hartmetallen, für die Metallbearbeitung	kg 1000 DM	- -	646 719 109 096	666 646 107 424	29	27
2862 40 750	- - mit arbeitendem Teil aus Diamant oder agglomeriertem Diamant, für die Metallbearbeitung	kg 1000 DM	- -	332 572 12 615	280 799 11 774	10	8
2862 40 770	- - mit arbeitendem Teil aus anderen Stoffen, für die Metallbearbeitung	kg 1000 DM	- -	75 045 7 471	74 353 7 263	11	11
2862 40 790	- - für die Bearbeitung anderer Stoffe	kg 1000 DM	- -	- -	- -	-	-
2862 40 810	- - Andere auswechselbare Werkzeuge - - mit arbeitendem Teil aus Diamant oder agglomeriertem Diamant	kg 1000 DM	- -	32 559 15 814	27 636 13 564	10	10
2862 40 830	- - Schraubendrehereinsätze mit arbeitendem Teil aus anderen Stoffen	kg 1000 DM	- -	186 809 9 699	166 100 9 429	8	8
2862 40 850	- - Verzahnwerkzeuge mit arbeitendem Teil aus anderen Stoffen	kg 1000 DM	- -	: :	: :	2	2

5 Produktion nach Güterarten - Deutschland

Melde-Nr.	Bezeichnung	Einheit	4. VJ 1994	3. VJ 1995	4. VJ 1995	4. VJ 1995 Anzahl	
						Betr.	Unt.
1	2	3	4	5	6	7	8
2862 40 870	- - Andere auswechselbare Werkzeuge mit arbeitendem Teil aus gesinterten Hartmetallen	kg 1000 DM	-	454 826 68 542	505 770 73 653	37	37
2862 40 890	- - Andere auswechselbare Werkzeuge mit arbeitendem Teil aus anderen Stoffen	kg 1000 DM	-	931 992 15 724	990 284 16 076	12	12
2862 50 130	- - Andere Werkzeuge - Erd-, Gesteins- oder Tiefbohrwerkzeuge - mit arbeitendem Teil aus gesinterten Hartmetallen oder Cermets	kg 1000 DM	-	268 439 4 640	216 223 4 814	4	4
2862 50 150	- - mit arbeitendem Teil aus Diamant oder agglomeriertem Diamant	kg 1000 DM	-	.	.	4	4
2862 50 170	- - mit arbeitendem Teil aus anderen Stoffen	kg 1000 DM	-	11 896	864 877 11 938	3	3
2862 50 230	- - Ziehwerkzeuge und Preßmatrizen zum Ziehen, Strang- oder Fließpressen von Metallen - mit arbeitendem Teil aus Diamant oder agglomeriertem Diamant	kg 1000 DM	-	3 613 3 004	4 039 3 415	4	4
2862 50 250	- - mit arbeitendem Teil aus gesinterten Hartmetallen	kg 1000 DM	-	232 430 10 356	255 169 11 255	13	13
2862 50 270	- - mit arbeitendem Teil aus anderen Stoffen	kg 1000 DM	-	277 900 12 877	266 831 12 618	13	13
2862 50 330	- - Preß-, Präge-, Tiefzieh-, Gesenkschmiede-, Stanz- oder Lochwerkzeuge - für die Metallbearbeitung	kg 1000 DM	-	24 934 339 561 228	24 094 644 565 142	336	334
2862 50 390	- - für andere Bearbeitung	kg 1000 DM	-	599 446 31 867	691 959 34 393	18	18
2862 50 433	- - Messer und Schneidklingen, für die Metall- und Holzbearbeitung - für die Metallbearbeitung - - - Kreismesser	kg 1000 DM	-	128 131 11 783	162 882 12 786	5	5
2862 50 439	- - - Andere Messer und Schneidklingen	kg 1000 DM	-	559 905 11 764	626 294 12 247	10	10
2862 50 453	- - für die Holzbearbeitung - - - Kreismesser	kg 1000 DM	-	.	.	1	1
2862 50 459	- - - Andere Messer und Schneidklingen	kg 1000 DM	-	376 550 11 356	376 121 11 906	11	11
2862 50 530	- - Messer und Schneidklingen, für Küchen- oder Nahrungsmittelindustriemaschinen - Kreismesser	kg 1000 DM	-	321 485 7 460	379 931 8 859	6	6
2862 50 550	- - Andere Messer und Schneidklingen	kg 1000 DM	-	241 584 7 538	215 120 8 244	7	7
2862 50 630	- - Messer und Schneidklingen, für Maschinen für die Landwirtschaft, den Gartenbau, die Forstwirtschaft und für andere Maschinen oder mechanische Geräte; Wendeschneidplatten für Werkzeuge - für Maschinen für die Landwirtschaft, den Gartenbau oder die Forstwirtschaft	kg 1000 DM	-	2 013 880 10 925	2 091 418 10 490	8	8
2862 50 653	- - für andere Maschinen oder mechanische Geräte - - Kreismesser	kg 1000 DM	-	172 847 6 793	156 963 6 319	7	7
2862 50 659	- - - Andere Messer und Schneidklingen	kg 1000 DM	-	527 060 18 266	546 585 19 324	18	18
2862 50 670	- - Wendeschneidplatten für Werkzeuge, nach ISO 1832 u.ä.	kg 1000 DM	-	343 077 44 062	317 499 43 703	11	10
2862 50 930	- - Andere Plättchen, Stäbchen, Spitzen u.ä. Formstücke für Werkzeuge, nicht gefaßt, aus gesinterten Hartmetallen oder aus Cermets	kg 1000 DM	-	61 152 12 395	60 344 12 864	6	6
2862 50 950	- - Stäbchen, Spitzen u.ä. Formstücke für Werkzeuge, nicht gefaßt, aus gesinterten Hartmetallen oder aus Cermets	kg 1000 DM	-	694 318 19 463	746 904 20 536	10	10

StBA, FS4, R 3.1, 4.VJ 1995

5 Produktion nach Güterarten - Deutschland

Melde-Nr.	Bezeichnung	Einheit	4. VJ 1994	3. VJ 1995	4. VJ 1995	4. VJ 1995 Anzahl	
						Betr.	Unt.
1	2	3	4	5	6	7	8
	Vorhängeschlösser, Schlösser für Kraftfahrzeuge und Möbel, aus unedlen Metallen						
2863 11 303	- Vorhängeschlösser	St	-	737 568	758 030	7	6
	- - Zylindervorhängeschlösser	1000 DM	-	7 165	7 107		
2863 11 309	- - Andere Vorhängeschlösser	St	-	.	.	3	2
		1000 DM	-	.	.		
2863 11 500	- Schlösser für Kraftfahrzeuge	1000 St	-	24 362	23 895	18	16
	- Möbelschlösser	1000 DM	-	233 513	239 935		
2863 11 703	- - Zylindermöbelschlösser	St	-	2 951 404	3 073 156	12	11
		1000 DM	-	27 126	27 427		
2863 11 709	- - Andere Möbelschlösser	St	-	2 524 027	2 319 092	9	9
		1000 DM	-	10 708	11 294		
	Andere Schlösser und Sicherheitsriegel, aus unedlen Metallen						
2863 12 303	- Zylinderschlösser für Gebäudetüren	St	-	1 414 881	1 449 188	10	9
	- - Türschlösser, für Schließzylinder vorgerichtet	1000 DM	-	36 942	35 898		
2863 12 305	- - Schließzylinder für Türen	St	-	3 776 450	3 875 745	11	11
		1000 DM	-	52 587	55 105		
2863 12 500	- Andere Einstecktürschlösser	St	-	7 503 821	7 158 619	21	21
		1000 DM	-	63 743	60 499		
	- Schlösser für Panzerschränke, Fahrradschlösser, andere Schlösser und Sicherheitsriegel						
2863 12 730	- - Schlösser für Panzerschränke	St	-	640 402	576 993	7	7
		1000 DM	-	11 802	11 682		
2863 12 750	- - Fahrradschlösser	St	-	.	.	2	1
		1000 DM	-	.	.		
	- - Andere Schlösser und Sicherheitsriegel						
2863 12 793	- - - Rohrrahmenschlösser	St	-	711	695	4	4
		1000 DM	-				
2863 12 795	- - - Schlösser für Taschnerwaren	St	-	5 079 742	7 884 300	6	6
		1000 DM	-	4 551	5 031		
2863 12 799	- - - Andere Schlösser und Sicherheitsriegel, a.n.g.	St	-	.	.	20	20
		1000 DM	-	29 431	30 753		
	Verschlüsse und Verschlussbügel mit Schloß, aus unedlen Metallen; Schlüssel, gesondert gestellt sowie Teile für Schlösser und Sicherheitsriegel, aus unedlen Metallen						
2863 13 300	- Verschlüsse und Verschlussbügel mit Schloß	kg	-	525 734	509 165	8	8
		1000 DM	-	14 714	14 208		
2863 13 500	- Schlüssel, gesondert gestellt	kg	-	268 042	256 271	11	11
		1000 DM	-	9 803	9 687		
2863 13 700	- Teile für Schlösser und Sicherheitsriegel	1000 DM	-	.	.	13	12
	Beschläge u.ä. Erzeugnisse für Kraftfahrzeuge, Türen, Fenster, Möbel, Koffer u.ä. Waren, aus unedlen Metallen; automatische Türschließer, aus unedlen Metallen						
2863 14 101	- Scharniere						
	- - Scharniere, Bänder und Fitschen, für Möbel	kg	-	9 064 224	10 870 414	14	13
		1000 DM	-	82 939	87 938		
2863 14 103	- - Scharniere, Bänder, Fitschen und Gehänge, für Bauten	kg	-	1 691 098	1 782 436	12	11
		1000 DM	-	16 666	16 536		
2863 14 105	- - Scharniere für Kraftfahrzeuge	kg	-	2 088 749	2 372 064	4	4
		1000 DM	-	21 718	24 720		
2863 14 109	- - Andere Scharniere	kg	-	59 223	36 888	4	4
		1000 DM	-	1 888	1 541		
2863 14 200	- Laufrädchen oder -rollen	kg	-	14 276 510	13 908 636	27	26
		1000 DM	-	110 178	105 223		
2863 14 300	- Andere Beschläge u.ä. Waren für Kraftfahrzeuge	kg	-	21 557 231	24 601 381	34	31
		1000 DM	-	307 443	343 093		
	- Baubeschläge						
	- - für Fenster und Türen, aus Eisen oder Stahl						
2863 14 433	- - - Fensterbeschläge	t	-	20 690	17 378	26	26
		1000 DM	-	268 588	221 116		
2863 14 435	- - - Türbeschläge	t	-	5 178	3 738	20	20
		1000 DM	-	81 916	72 307		

5 Produktion nach Güterarten - Deutschland

Melde-Nr.	Bezeichnung	Einheit	4. VJ 1994	3. VJ 1995	4. VJ 1995	4. VJ 1995 Anzahl	
						Betr.	Unt.
1	2	3	4	5	6	7	8
2863 14 453	- - für Fenster und Türen, aus anderen unedlen Metallen - - - Fensterbeschläge	t 1000 DM	- -	1 814 32 401	1 609 29 821	12	11
2863 14 455	- - - Türbeschläge	t 1000 DM	- -	3 102 109 269	2 641 101 290	21	19
2863 14 470	- - Andere Baubeschläge	t 1000 DM	- -	20 579 143 604	15 220 121 320	50	48
2863 14 503	- Beschläge für Möbel aus unedlen Metallen - - Möbelineinbeschläge	t 1000 DM	- -	40 016 155 608	33 731 148 485	43	42
2863 14 505	- - Möbelaußenbeschläge	t 1000 DM	- -	3 854 52 024	3 820 50 961	26	26
2863 14 630	- Andere Beschläge u.ä. Waren (z.B. für Täschnerwaren, Herde, Öfen, Fahrzeuge, Fenster-, Türvorhänge usw.) - - für Fenster- und Türvorhänge	kg 1000 DM	- -	1 656 797 25 939	1 668 383 25 630	22	19
2863 14 653	- - für andere Zwecke - - - für Täschnerwaren	kg 1000 DM	- -	342 828 4 912	348 642 5 044	9	9
2863 14 659	- - - für andere Zwecke	kg 1000 DM	- -	4 802 292 39 518	4 425 137 38 177	28	28
2863 14 700	- Automatische Türschließer	kg 1000 DM	- -	.	.	8	8
2871 11 001	Behälter aus Eisen oder Stahl, mit einem Fassungsvermögen von 50 bis 300 l, für Stoffe aller Art (ohne solche für verdichtete oder verflüssigte Gase) - Heizungsboiler	St 1000 DM	- -	66 586 72 149	64 436 75 213	14	14
2871 11 002	- Druckwasserkessel	St 1000 DM	- -	20 801 10 247	21 844 10 287	13	13
2871 11 003	- Spundbehälter	St 1000 DM	- -	3 388 564 104 099	3 073 885 91 943	20	16
2871 11 004	- Deckelbehälter	St 1000 DM	- -	1 353 506 39 262	1 287 399 38 198	15	15
2871 11 005	- Kraftstoff- und Heizölkannen und -kanister	St 1000 DM	- -	.	.	1	1
2871 11 009	- Andere Behälter	St 1000 DM	- -	140 948 26 088	143 305 23 566	47	47
2871 12 001	Behälter aus Eisen oder Stahl, mit einem Fassungsvermögen von weniger als 50 l, für Stoffe aller Art (ohne Dosen und ohne solche für verdichtete oder verflüssigte Gase) - Heizungsboiler	St 1000 DM	- -	.	.	3	3
2871 12 002	- Druckwasserkessel	St 1000 DM	- -	.	.	5	5
2871 12 009	- Andere Behälter	St 1000 DM	- -	2 014 905 77 650	1 927 075 64 278	34	34
2872 11 331	Dosen aus Eisen oder Stahl, die durch Schweißen, Löten oder Falzen verschlossen werden, mit einem Fassungsvermögen von weniger als 50 l - für Nahrungsmittel und Getränke - - Konservendosen für Nahrungsmittel - - - für Obst-, Gemüse-, Sauerkonserven, Marmeladen	1000 St 1000 DM	- -	118 964 43 639	131 491 44 518	13	8
2872 11 332	- - - für Fleisch-, Wurst- und Fischwaren	1000 St 1000 DM	- -	223 140 42 547	286 466 53 554	11	7
2872 11 333	- - - für Fertiggerichte, Suppen	1000 St 1000 DM	- -	139 716 33 998	175 511 41 980	12	6
2872 11 334	- - - für Milcherzeugnisse	1000 St 1000 DM	- -	148 756 22 290	125 797 26 911	11	7
2872 11 335	- - - für Speiseöle	1000 St 1000 DM	- -	6 093 6 093	5 523 4 936	7	4
2872 11 336	- - - für Backwaren	1000 St 1000 DM	- -	41 073 12 327	44 750 14 948	8	5
2872 11 339	- - - für sonstige Nahrungsmittel (ohne Getränke)	1000 St 1000 DM	- -	142 050 44 849	163 314 46 148	20	13
2872 11 350	- - Getränkedosen	1000 St 1000 DM	- -	1 697 123 196 270	1 450 555 163 186	7	6

St8A, FS4, R 3.1, 4.VJ 1995

5 Produktion nach Güterarten - Deutschland

Melde- Nr.	Bezeichnung	Einheit	4. VJ 1994	3. VJ 1995	4. VJ 1995	4. VJ 1995 Anzahl	
						Betr.	Unt.
1	2	3	4	5	6	7	8
2872 11 530	- Andere Dosen aus Eisen oder Stahl - - Aerosoldosen	1000 St 1000 DM	- -	118 106 42 697	109 559 38 782	3	3
2872 11 551	- - - für Mineralölerzeugnisse	1000 St 1000 DM	- -	2 884 10 504	2 407 8 883	11	8
2872 11 552	- - - für Industriechemikalien	1000 St 1000 DM	- -	4 759 3 401	4 212 3 002	10	8
2872 11 553	- - - für Farben, Lacke und verwandte Erzeugnisse	1000 St 1000 DM	- -	79 637 103 516	68 224 79 686	22	16
2872 11 554	- - - für Klebstoffe und Bindemittel	1000 St 1000 DM	- -	2 534 5 130	2 193 4 021	11	9
2872 11 555	- - - für kosmetische und pharmazeutische Erzeugnisse	1000 St 1000 DM	- -	.	.	8	5
2872 11 556	- - - für Wasch-, Reinigungs-, Putz- und Pflegemittel	1000 St 1000 DM	- -	8 792 4 719	11 903 3 870	8	6
2872 11 559	- - - für sonstige Erzeugnisse, a.n.g.	1000 St 1000 DM	- -	11 757 14 535	11 604 13 926	13	10
2872 12 100	Sammelbehälter, Fässer, Dosen, Tuben, Verpackungsröhrchen u.a. Behälter, aus Aluminium, mit einem Fassungsvermögen von 300 l oder weniger - Tuben	1000 St 1000 DM	- -	237 175 43 272	236 229 43 170	15	13
2872 12 300	- Verpackungsröhrchen	1000 St 1000 DM	- -	73 694 13 204	61 913 11 154	3	3
2872 12 500	- Andere Behälter usw. mit einem Fassungsvermögen von 50 l bis 300 l	1000 St 1000 DM	- -	80 18 116	81 18 711	7	7
2872 12 710	- - - Konservendosen für Nahrungsmittel	1000 St 1000 DM	- -	102 671	110 064	6	5
2872 12 730	- - Getränkedosen	1000 St 1000 DM	- -	.	.	2	2
2872 12 750	- - Aerosoldosen aus Aluminium	1000 St 1000 DM	- -	81 014 25 702	77 656 24 530	7	7
2872 12 790	- - Andere Behälter aus Aluminium	St 1000 DM	- -	54 515 086 12 533	53 178 329 12 394	11	11
2872 13 300	Stopfen (einschl. Kronenverschlüssen), Verschluß- oder Flaschenkapseln, anderes Verpackungszubehör, aus unedlen Metallen - Kronenverschlüsse	1000 St 1000 DM	- -	5 946 504 38 717	3 680 286 25 509	7	7
2872 13 503	- Verschluß- oder Flaschenkapseln, aus Blei; Verschluß- oder Flaschenkapseln, aus Aluminium, mit einem Durchmesser von mehr als 21 mm	kg 1000 DM	- -	128 899 7 045	128 508 7 869	5	5
2872 13 505	- - Schraubverschlüsse aus Aluminium	kg 1000 DM	- -	6 737 791 88 733	4 506 449 58 570	7	6
2872 13 509	- - Andere Verschluß- und Flaschenkapseln, aus Blei oder Aluminium	kg 1000 DM	- -	531 024 10 346	506 743 10 107	7	7
2872 13 703	- - - Anderes Verpackungszubehör, aus unedlen Metallen - - Feinstblechverschlüsse aus Stahl	kg 1000 DM	- -	12 855 151 93 190	9 215 777 72 358	11	10
2872 13 709	- - - Anderes Verpackungszubehör (z.B. Spundbleche, Plomben)	kg 1000 DM	- -	6 653 547 55 401	4 837 584 40 269	13	13
2873 11 301	Litzen, Kabel, Seile, Seilschlingen u.ä. Waren, aus Eisen oder Stahl (ohne isolierte Erzeugnisse für die Elektrotechnik) - Litzen, Kabel und Seile - - Litzen, Kabel und Seile, mit einer größten Querschnittsabmessung von 3 mm oder weniger	t 1000 DM	- -	10 471 48 365	11 959 52 672	21	17
2873 11 303	- - Litzen, mit einer größten Querschnittsabmessung von mehr als 3 mm	t 1000 DM	- -	9 843 17 768	10 220 18 265	14	13

5 Produktion nach Güterarten - Deutschland

Melde-Nr.	Bezeichnung	Einheit	4. VJ 1994	3. VJ 1995	4. VJ 1995	4. VJ 1995 Anzahl	
						Betr.	Unt.
1	2	3	4	5	6	7	8
2873 11 305	- - Kabel und Seile, mit einer größten Querschnittsabmessung von mehr als 3 mm	t 1000 DM	-	11 410 62 749	11 668 63 746	25	21
2873 11 500	- Seilschlingen u.ä. Waren	t 1000 DM	-	.	376 2 778	7	4
2873 12 300	Stacheldraht aus Eisen oder Stahl; Litzen, Kabel, Seile u.ä. Waren, aus Kupfer und Aluminium (ohne isolierte Erzeugnisse für die Elektrotechnik)	t 1000 DM	-	.	.	2	2
2873 12 500	- Stacheldraht aus Eisen oder Stahl, für Einzäunungen (auch verwundene Drähte oder Bänder)	t 1000 DM	-	.	.		
2873 12 700	- Litzen, Kabel, Seile u.ä. Waren, aus Kupfer	t 1000 DM	-	13 565 67 946	12 564 62 827	20	19
2873 13 130	- Litzen, Kabel, Seile u.ä. Waren, aus Aluminium	t 1000 DM	-	6 265 19 591	6 374 20 569	9	9
2873 13 150	Gewebe, Gitter, Geflechte, aus Eisen-, Stahl- oder Kupferdraht; Streckbleche und -bänder, aus Eisen, Stahl oder Kupfer	kg 1000 DM	-	1 201 764 36 263	1 719 085 39 141	9	9
2873 13 200	- - Endlose Gewebe für Maschinen	kg 1000 DM	-	2 081 033 57 605	1 997 089 55 255	20	18
2873 13 303	- Gitter und Geflechte, verschweißt, mit einer Maschengröße von 100 cm ² oder mehr, aus Eisen- oder Stahldraht, mit einer größten Querschnittsabmessung von 3 mm oder mehr	t 1000 DM	-	454 730 277 303	337 332 195 748	32	25
2873 13 309	- - Andere Gitter und Geflechte, verschweißt, aus Eisen- oder Stahldraht	t 1000 DM	-	40 829 42 043	34 688 34 384	15	15
2873 13 430	- - Unterstützungskörbe und Deckenträger, geschweißt, für die Betonbewehrung	t 1000 DM	-	42 408 77 131	38 422 82 056	25	25
2873 13 450	- - Andere Gitter und Geflechte, verschweißt	t 1000 DM	-	8 730 801 21 355	6 115 907 18 915	21	21
2873 13 500	- - nicht mit Kunststoff überzogen	kg 1000 DM	-	5 466 386 12 654	4 953 303 12 001	16	16
2873 13 700	- mit Kunststoff überzogen	kg 1000 DM	-	1 907 769 9 521	1 410 970 7 745	7	7
2873 13 903	- Streckbleche und -bänder, aus Eisen oder Stahl	kg 1000 DM	-	.	.	2	2
2873 13 905	- Endlose Gewebe aus Kupferdraht, für Maschinen	kg 1000 DM	-	.	.		
2873 14 100	- - Andere Gewebe, Gitter und Geflechte, aus Kupferdraht; Streckbleche und -bänder, aus Kupfer	kg 1000 DM	-	.	.	7	7
2873 14 200	- - Andere Gewebe, Gitter und Geflechte, aus Kupferdraht	kg 1000 DM	-	.	.		
2873 14 300	- - Streckbleche und -bänder, aus Kupfer	kg 1000 DM	-	.	.		
2873 14 400	Reißnägel, Nägel, Stifte, Krampen, Klammern (ohne Haftklammern, zusammenhängend in Streifen) u.ä. Waren, aus Eisen, Stahl, Kupfer und Aluminium	kg 1000 DM	-	4 458 148 10 379	4 156 448 9 485	8	8
2873 14 500	- Reißnägel aus Eisen oder Stahl	kg 1000 DM	-	.	.	2	2
2873 14 600	- Nägel aus Eisen- oder Stahldraht, zusammenhängend in Streifen oder Rollen	kg 1000 DM	-	.	.		
2873 14 700	- Nägel aus Stahldraht mit einem Kohlenstoffgehalt von 0,5 GHT oder mehr, gehärtet	kg 1000 DM	-	.	.		
2873 14 800	- - Andere Nägel, Stifte u.ä. Waren, aus Eisen- oder Stahldraht, verzinkt	kg 1000 DM	-	166 665 1 405	455 531 2 050	6	6
2873 14 900	- - nicht verzinkt	kg 1000 DM	-	2 742 035 7 106	2 430 861 6 396	5	5

5 Produktion nach Güterarten - Deutschland

Melde- Nr.	Bezeichnung	Einheit	4. VJ 1994	3. VJ 1995	4. VJ 1995	4. VJ 1995 Anzahl	
						Betr.	Unt.
1	2	3	4	5	6	7	8
2873 14 600	- Andere Nägel, Krampen, gewellte oder abgeschrägte Klammern u.ä. Waren, aus Eisen oder Stahl	kg 1000 DM	-	4 983 367 25 677	4 169 983 24 360	17	17
2873 14 700	- Stifte, Nägel, Reißnägeln, Krampen, Klammern u.ä. Waren, aus Kupfer	kg 1000 DM	-	.	.	3	3
2873 14 800	- Stifte, Nägel, Krampen, Klammern, Schrauben, Bolzen, Muttern, Schraubhaken, Niete, Splinte, Keile, Unterlegscheiben u.ä. Waren, aus Aluminium	1000 DM	-	.	.	44	44
	Drähte, Stäbe, Rohre, Platten, Elektroden u.ä. Waren, mit Dekapier- oder Flußmittel umhüllt oder gefüllt; Drähte und Stäbe, aus agglomeriertem Pulver von unedlen Metallen, zum Metallisieren im Aufspritzverfahren						
2873 15 100	- Umhüllte Elektroden aus unedlen Metallen, für das Lichtbogenschweißen	kg 1000 DM	-	3 735 610 25 742	3 658 266 21 257	6	6
2873 15 300	- Gefüllte Drähte aus unedlen Metallen, für das Lichtbogenschweißen	kg 1000 DM	-	12 817	12 228	4	4
2873 15 500	- Umhüllte Stäbe und gefüllte Drähte aus unedlen Metallen, für das Lötten oder das Autogenschweißen	kg 1000 DM	-	4 193 330 28 190	3 827 796 26 914	11	10
2873 15 700	- Andere Drähte u.ä. Waren (einschl. Teilen)	1000 DM	-	2 033	1 999	4	4
	Näh-, Stick-, Schnür-, Häkelnadeln, Stichel u.ä. Waren; Sicherheits-, Stecknadeln u.ä. Nadeln, a.n.g., aus Eisen oder Stahl, zum Handgebrauch						
2873 16 003	- Näh-, Stopf-, Stick-, Sicherheits- und Stecknadeln u.ä. Nadeln	kg 1000 DM	-	.	.	2	2
2873 16 009	- Andere Nadeln (z.B. Strick-, Häkel-, Maschinenfang-, Handwerkernadeln)	kg 1000 DM	-	5 462	7 512	5	5
	Schrauben, Bolzen, Muttern, Schwellenschrauben, Schraubhaken u.ä. Waren, mit Gewinde, aus Eisen oder Stahl						
	- Gedrehte Schrauben, auch mit Muttern oder Unterlegscheiben, mit einer Stiftdicke von 6 mm oder weniger; Schrauben und Bolzen zum Befestigen von Oberbaumaterial von Bahnen sowie solche ohne Kopf						
2874 11 130	- - Gedrehte Schrauben mit einer Stiftdicke von 6 mm oder weniger	t 1000 DM	-	14 649 150 939	12 367 136 691	113	110
2874 11 150	- - Schrauben und Bolzen zum Befestigen von Oberbaumaterial von Bahnen	t 1000 DM	-	1 458 8 415	1 519 8 705	7	7
2874 11 170	- - Schrauben und Bolzen ohne Kopf	t 1000 DM	-	6 278 45 960	5 723 43 874	31	31
	- Schrauben und Bolzen, mit Kopf, auch mit Muttern oder Unterlegscheiben, mit Schlitz, Kreuzschlitz oder Innensechskant						
2874 11 230	- - mit Schlitz oder Kreuzschlitz, aus nichtrostendem Stahl	t 1000 DM	-	9 332	11 112	16	15
2874 11 250	- - mit Schlitz oder Kreuzschlitz, aus Eisen oder anderem Stahl	t 1000 DM	-	7 277 63 084	6 384 49 993	28	26
2874 11 270	- - mit Innensechskant, aus nichtrostendem Stahl	t 1000 DM	-	946 10 008	1 012 10 505	8	8
2874 11 290	- - mit Innensechskant, aus Eisen oder anderem Stahl	t 1000 DM	-	5 066 42 122	5 512 43 606	16	15
	- Andere Schrauben und Bolzen, mit Kopf, auch mit Muttern oder Unterlegscheiben						
2874 11 310	- - mit Außensechskant, aus nichtrostendem Stahl	t 1000 DM	-	1 913 18 366	1 880 17 843	11	11
2874 11 330	- - mit Außensechskant, aus Eisen oder anderem Stahl, mit einer Zugfestigkeit von weniger als 800 MPa	t 1000 DM	-	6 372 28 166	5 140 23 224	20	20

5 Produktion nach Güterarten - Deutschland

Melde-Nr.	Bezeichnung	Einheit	4. VJ 1994	3. VJ 1995	4. VJ 1995	4. VJ 1995 Anzahl	
						Betr.	Unt.
1	2	3	4	5	6	7	8
2874 11 350	- mit Außensechskant, aus Eisen oder anderem Stahl, mit einer Zugfestigkeit von 800 MPa oder mehr	t 1000 DM	-	18 475 89 485	17 302 82 196	23	22
2874 11 390	- Andere Schrauben und Bolzen, mit Kopf, aus Eisen oder Stahl	t 1000 DM	-	22 146 165 339	21 664 158 192	50	49
2874 11 530	- Schwellenschrauben, andere Holzschrauben, Schraubhaken, Ring- und Ösensschrauben	t 1000 DM	-	.	3 510 12 195	4	3
2874 11 550	- Andere Holzschrauben	t 1000 DM	-	7 215 32 750	6 460 30 178	15	13
2874 11 570	- Schraubhaken, Ring- und Ösensschrauben	t 1000 DM	-	1 658 10 573	1 503 9 337	10	10
2874 11 730	- Gewindeformende Schrauben	t 1000 DM	-	502 2 885	430 2 640	10	9
2874 11 750	- aus nichtrostendem Stahl	t 1000 DM	-	7 711 63 867	7 752 61 577	12	12
2874 11 830	- Andere gewindeformende Schrauben	t 1000 DM	-	2 820 34 689	2 707 32 753	44	43
2874 11 850	- Muttern	t 1000 DM	-	2 412 18 294	2 514 19 043	7	7
2874 11 870	- Gedrehte Muttern mit einer Lochweite von 6 mm oder weniger	t 1000 DM	-	9 831 72 654	9 754 71 012	23	21
2874 11 900	- Andere Muttern aus nichtrostendem Stahl	t 1000 DM	-	9 070 75 771	7 587 58 934	34	33
2874 12 100	- Andere Waren, aus Eisen oder Stahl, mit Gewinde	t 1000 DM	-	1 954 197 25 575	1 738 903 21 503	9	9
2874 12 300	- Federringe und -scheiben u.a. Sicherungsringe und -scheiben; Niete, Splinte, Keile u.ä. Waren, ohne Gewinde, aus Eisen oder Stahl	kg 1000 DM	-	5 708 204 25 242	4 588 830 20 417	12	12
2874 12 500	- Federringe, -scheiben u.a. Sicherungsringe und -scheiben	kg 1000 DM	-	2 729 841 18 249	2 634 287 16 886	10	10
2874 12 700	- Andere Unterlegscheiben	kg 1000 DM	-	4 467 065 27 673	3 981 766 26 757	24	24
2874 13 100	- Niete	kg 1000 DM	-	503 227 4 817	381 843 3 525	9	9
2874 13 200	- Splinte, Keile u.ä. Waren, ohne Gewinde	kg 1000 DM	-	.	.	3	3
2874 13 300	- Unterlegscheiben (einschl. Federringen und -scheiben)	kg 1000 DM	-	.	.	1	1
2874 13 500	- Andere Waren der Schraubenindustrie, ohne Gewinde (z.B. Niete, Splinte, Keile)	kg 1000 DM	-	250 021 4 568	176 139 3 459	10	9
2874 13 700	- Holzschrauben mit Gewinde	kg 1000 DM	-	1 592 531 24 152	1 512 401 25 311	44	44
2874 14 130	- Andere Schrauben; Bolzen und Muttern, mit Gewinde	kg 1000 DM	-	8 522 41 735	8 954 42 995	6	6
2874 14 150	- Andere Waren der Schraubenindustrie, mit Gewinde	t 1000 DM	-	4 610 20 266	4 654 19 724	10	9
2874 14 170	- Federn und Federblätter, aus Eisen oder Stahl; Federn aus Kupfer	t 1000 DM	-	712 17 151	670 16 528	17	17
2874 14 310	- Blattfedern und Federblätter dafür, aus Eisen oder Stahl	t 1000 DM	-	11 670 62 936	11 406 64 795	13	13
2874 14 330	- Parabelfedern und Federblätter dafür, warmgeformt	t 1000 DM	-	11 037 99 735	10 923 93 117	61	60
2874 14 350	- Schraubenfedern, aus Eisen oder Stahl	t 1000 DM	-	2 882 25 895	2 779 24 672	42	42
	- warmgeformt	t 1000 DM	-				
	- Schraubendruckfedern, nicht warmgeformt	t 1000 DM	-				
	- Schraubenzugfedern, nicht warmgeformt	t 1000 DM	-				

StBA, FS4, R 3.1, 4.VJ 1995

5 Produktion nach Güterarten - Deutschland

Melde- Nr.	Bezeichnung	Einheit	4. VJ 1994	3. VJ 1995	4. VJ 1995	4. VJ 1995 Anzahl	
						Betr.	Unt.
1	2	3	4	5	6	7	8
2874 14 370	- - Andere Schraubenfedern, nicht warmgeformt	t 1000 DM	-	5 241 59 752	5 921 63 393	44	43
2874 14 530	- - Spiralfachfedern, Tellerfedern, aus Eisen oder Stahl	t 1000 DM	-	5 630 66 618	5 737 69 380	27	27
2874 14 550	- - Tellerfedern	t 1000 DM	-	2 815 41 961	2 455 37 190	12	12
2874 14 630	- - Andere Federn aus Eisen oder Stahl	t 1000 DM	-	1 917 24 672	2 006 24 102	32	32
2874 14 630	- - Drahtformfedern	t 1000 DM	-	4 169 54 956	4 199 53 887	40	39
2874 14 800	- Federn aus Kupfer	t 1000 DM	-	576 19 818	576 19 393	29	29
2874 20 100	Ketten (ohne Gelenkketten) und Teile dafür, aus Eisen oder Stahl sowie aus Kupfer	kg 1000 DM	-	2 692 922 8 249	3 307 695 10 696	4	4
2874 20 230	- - Andere Ketten, mit geschweißten Gliedern, aus Eisen oder Stahl	kg 1000 DM	-	4 893 671 33 955	4 656 051 39 354	12	12
2874 20 250	- - mit einer Querschnittsabmessung von 16 mm oder weniger	kg 1000 DM	-	2 478 375 18 360	2 600 524 18 863	8	8
2874 20 300	- - mit einer Querschnittsabmessung von mehr als 16 mm	kg 1000 DM	-	878 709 14 543	1 383 462 23 492	4	4
2874 20 300	- Gleitschutzketten aus Eisen oder Stahl	kg 1000 DM	-	2 074 661 20 452	1 738 854 12 839	8	8
2874 20 500	- Andere Ketten aus Eisen oder Stahl	kg 1000 DM	-	.	.	2	2
2874 20 700	- Ketten und Teile dafür aus Kupfer	1000 DM	-	.	.	6	6
2874 20 800	- Teile für Ketten aus Eisen oder Stahl	1000 DM	-
2875 11 100	Sanitär-, Hygiene- oder Toilettenartikel und Teile dafür aus Eisen, Stahl, Kupfer oder Aluminium	St 1000 DM	-	1 372 137 73 886	1 666 905 80 527	10	10
2875 11 210	- Abwasch- und Waschbecken, aus nichtrostendem Stahl	St 1000 DM	-	-	-	-	-
2875 11 210	- - Badewannen	St 1000 DM	-	-	-	-	-
2875 11 250	- - aus Gußeisen, auch emailliert	St 1000 DM	-	694 563 92 500	595 246 82 024	4	4
2875 11 250	- - Andere Badewannen aus Eisen oder Stahl	St 1000 DM	-	-	-	-	-
2875 11 310	- - Andere Sanitär-, Hygiene- oder Toilettenartikel und deren Teile, aus Eisen oder Stahl (ohne Waschbecken und Badewannen), Kupfer sowie aus Aluminium	kg 1000 DM	-	1 724 971 24 768	1 451 714 19 504	17	17
2875 11 310	- - aus Eisen oder Stahl	kg 1000 DM	-	1 596 740 14 635	1 533 414 13 971	4	4
2875 11 350	- - aus Kupfer	kg 1000 DM	-	5 747 974 146 800	5 320 458 130 595	18	17
2875 11 370	- - aus Aluminium	kg 1000 DM	-	-	-	-	-
2875 12 130	Haushalts- oder Hauswirtschaftsartikel und Teile dafür, aus Eisen oder Stahl, Kupfer sowie aus Aluminium	kg 1000 DM	-	-	-	-	-
2875 12 130	- - aus Gußeisen	kg 1000 DM	-	-	-	-	-
2875 12 130	- - nicht emailliert	kg 1000 DM	-	-	-	-	-
2875 12 150	- - emailliert	kg 1000 DM	-	.	.	1	1
2875 12 230	- - aus nichtrostendem Stahl	kg 1000 DM	-	283 228 11 909	355 346 14 283	6	6
2875 12 230	- - Artikel für den Tischgebrauch	kg 1000 DM	-	-	-	-	-
2875 12 291	- - Andere Haushalts- und Hauswirtschaftsartikel, aus nichtrostendem Stahl	kg 1000 DM	-	1 911 423 45 146	2 239 079 49 466	11	11
2875 12 291	- - Koch-, Brat- und Backgeschirre	kg 1000 DM	-	750 426 14 324	902 693 18 336	4	4
2875 12 293	- - Schnellkochgeschirre	kg 1000 DM	-	-	-	-	-
2875 12 299	- - Andere Haushalts- und Hauswirtschaftsartikel, a.n.g.	kg 1000 DM	-	13 139	16 991	9	9

5 Produktion nach Güterarten - Deutschland

Melde-Nr.	Bezeichnung	Einheit	4. VJ 1994	3. VJ 1995	4. VJ 1995	4. VJ 1995 Anzahl	
						Betr.	Unt.
1	2	3	4	5	6	7	8
2875 12 330	- aus Eisen oder Stahl, emailliert (ohne Gußeisen) - Artikel und deren Teile für den Tischgebrauch	kg 1000 DM	- -	- -	- -	- -	- -
2875 12 351	- - Andere Haushalts- und Hauswirtschaftsartikel - - Koch-, Brat- und Backgeschirre	kg 1000 DM	- -	1 227 248 19 004	1 515 544 22 258	7	7
2875 12 353	- - - Schnellkochgeschirre	kg 1000 DM	- -	- .	- .	2	2
2875 12 359	- - - Andere Haushalts- und Hauswirtschaftsartikel, a.n.g.	kg 1000 DM	- -	- .	- .	2	2
2875 12 430	- Andere Haushalts- und Hauswirtschaftsartikel und Teile dafür, aus Eisen oder Stahl - für den Tischgebrauch	kg 1000 DM	- -	- .	- .	1	1
2875 12 491	- - Andere Haushalts- und Hauswirtschaftsartikel, auch mit Farbe versehen oder lackiert - - Koch-, Brat- und Backgeschirre	kg 1000 DM	- -	- .	- .	7	7
2875 12 497	- - - Briefkästen und Kastenanlagen	kg 1000 DM	- -	2 254 121 51 416	2 393 037 56 197	14	9
2875 12 499	- - - Andere Haushalts- und Hauswirtschaftsartikel, aus Eisen oder Stahl	kg 1000 DM	- -	5 041 765 42 804	5 077 981 39 943	21	20
2875 12 533	- Haushalts-, Hauswirtschaftsartikel und deren Teile; Schwämme, Putzlappen u.ä. Waren zum Scheuern, Polieren u.dgl.; aus Kupfer und Aluminium - - aus Kupfer - - - vergoldet oder versilbert	kg 1000 DM	- -	- .	27 254 1 688	3	3
2875 12 535	- - - Tafelgeschirr u.ä. Artikel für den Tischgebrauch, aus Kupfer	kg 1000 DM	- -	- -	- -	-	-
2875 12 539	- - - Andere Artikel aus Kupfer	kg 1000 DM	- -	- .	- .	3	3
2875 12 551	- - aus Aluminium, gegossen - - - Koch-, Brat- und Backgeschirre, aus Aluminium, gegossen	kg 1000 DM	- -	- .	- .	1	1
2875 12 559	- - - Andere Artikel aus Aluminium, gegossen	kg 1000 DM	- -	142 235 6 505	64 709 2 746	3	3
2875 12 571	- - Andere Artikel aus Aluminium - - - Koch-, Brat- und Backgeschirre, aus Aluminium	kg 1000 DM	- -	591 260 20 788	587 868 21 488	7	7
2875 12 579	- - - Andere Artikel aus Aluminium, a.n.g.	kg 1000 DM	- -	1 423 008 18 982	1 203 901 15 866	6	6
2875 12 700	- Mechanische Handgeräte mit einem Gewicht von 10 kg oder weniger, zum Vorbereiten, Zubereiten oder Anrichten von Speisen oder Getränken	kg 1000 DM	- -	285 351 5 920	268 618 5 131	9	9
2875 12 800	- Eisen-, Stahlwolle, Schwämme, Putzlappen, Handschuhe u.ä. Waren, zum Scheuern, Polieren u.dgl., aus Eisen oder Stahl	kg 1000 DM	- -	3 680 975 14 315	3 430 933 13 629	5	5
2875 21 300	Panzerschränke, Türen und Fächer für Stahlkammern, Sicherheitskassetten u.ä. Waren, aus unedlen Metallen - Panzerschränke	St 1000 DM	- -	- 45 800	- 51 897	24	21
2875 21 500	- Türen und Fächer für Stahlkammern	kg 1000 DM	- -	3 275 854 29 068	4 271 454 33 889	11	9
2875 21 700	- Sicherheitskassetten u.ä. Waren	1000 DM	-	9 722	15 291	15	15
2875 22 000	Sortier-, Alege-, Karteikästen, Federschalen, Stempelhalter u.ä. Ausstattungsgegenstände für Büros, aus unedlen Metallen (ohne Büromöbel)	1000 DM	-	7 734	7 945	11	11

5 Produktion nach Güterarten - Deutschland

Melde-Nr.	Bezeichnung	Einheit	4. VJ 1994	3. VJ 1995	4. VJ 1995	4. VJ 1995 Anzahl	
						Betr.	Unt.
1	2	3	4	5	6	7	8
2875 23 300	Mechaniken für Schnellhefter oder Aktenordner, Heftklammern und anderes Büromaterial, aus unedlen Metallen - Mechaniken für Schnellhefter oder Aktenordner	1000 DM	-	13 397	12 960	6	5
2875 23 500	- Heftklammern, zusammenhängend in Streifen	1000 DM	-	17 689	21 357	8	8
2875 23 700	- Anderes Büromaterial (einschl. Teilen)	1000 DM	-	21 580	25 324	8	8
2875 24 003	Statuetten u.a. Ziergegenstände, Rahmen für Fotografien, Bilder u.dgl., Spiegel, aus unedlen Metallen - Statuetten u.a. Ziergegenstände, versilbert, vergoldet oder platinisiert	1000 DM	-	21 753	23 087	8	8
2875 24 009	- Andere Statuetten u.a. Ziergegenstände, Rahmen für Fotografien, Bilder u.dgl., Spiegel	1000 DM	-	31 429	34 713	14	14
2875 25 330	Klammern, Haken, Ösen, Niete, Schnallen, Verschlüsse u.a. Befestigungsartikel, Perlen und zugeschnittene Flitter, aus unedlen Metallen - Klammern, Haken und Ösen für Kleidung, Schuhe, Planen, Täschnerwaren oder zum Fertigen oder Ausrüsten anderer Waren, aus Metall - verbunden mit Gewebebändern	1000 DM	-	12 955	13 893	5	5
2875 25 390	- - Andere Klammern, Haken und Ösen	1000 DM	-	12 953	11 329	8	7
2875 25 530	- Hohl- oder Zweispitzniete - - Blindniete	1000 DM	-	18 664	16 932	9	8
2875 25 590	- - Andere Niete	1000 DM	-	3 288	2 961	4	3
2875 25 730	- Schnallen, Verschlüsse und Verschlüßbügel u.a. Befestigungsartikel; Perlen und zugeschnittene Flitter - - Verschlüsse (ohne solche für Handtaschen)	1000 DM	-	8 114	8 095	10	10
2875 25 750	- - Verschlüsse und Verschlüßbügel für Handtaschen	1000 DM	-	4 487	4 189	6	6
2875 25 790	- - Andere Befestigungsartikel (z.B. Schnallen, Schließen); Perlen und zugeschnittene Flitter	1000 DM	-	4 315	4 607	8	8
2875 26 000	Schiffsschrauben und Schraubenflügel dafür	St 1000 DM	- -	697 28 919	642 16 168	8	8
2875 27 110	Andere Waren aus unedlen Metallen, a.n.g. - Schiffsanker, Draggen, Teile dafür, aus Eisen oder Stahl; Waren aus Eisen oder Stahl, gegossen, a.n.g. - - Schiffsanker, Draggen, Teile dafür, aus Eisen oder Stahl	kg 1000 DM	- -	3 098 780 34 336	5 863 742 69 068	20	20
2875 27 133	- - Waren aus nicht verformbaren Gußeisen, a.n.g. - - Erzeugnisse für die Kanalisation	kg 1000 DM	- -	4	4
2875 27 135	- - - Straßenkappen	kg 1000 DM	- -	. .	1 368	3	3
2875 27 139	- - - Andere Waren aus nicht verformbarem Gußeisen	kg 1000 DM	- -	439 704 .	456 153 .	3	3
2875 27 150	- - Mahlkugeln und ähnliche Mahlkörper, aus Eisen oder Stahl, gegossen	kg 1000 DM	- -	2	2
2875 27 170	- - Andere Waren aus Eisen oder Stahl, gegossen, a.n.g.	kg 1000 DM	- -	1 449 176 7 812	1 371 476 8 491	5	5
2875 27 210	- Waren aus Eisen oder Stahl, geschmiedet, jedoch nicht weiterbearbeitet; Waren aus Eisen- oder Stahldraht; Tabakdosen, Zigarettenetuis u.ä. - Mahlkugeln u.ä. Mahlkörper, geschmiedet, jedoch nicht weiterbearbeitet	kg 1000 DM	- -	- -	- -	-	-

5 Produktion nach Güterarten - Deutschland

Melde-Nr.	Bezeichnung	Einheit	4. VJ 1994	3. VJ 1995	4. VJ 1995	4. VJ 1995 Anzahl	
						Betr.	Unt.
1	2	3	4	5	6	7	8
2875 27 230	- - Andere Waren, geschmiedet, jedoch nicht weiterbearbeitet	kg 1000 DM	-	61 243 1 755	62 943 1 866	3	3
2875 27 250	- - Waren aus Eisen- oder Stahldraht (z.B. Vogelkäfige u.ä. Kleinkäfige, Körbe)	kg 1000 DM	-	41 759 963 267 316	47 953 758 295 443	97	94
2875 27 270	- - Tabakdosen, Zigarettenetuis, Puderboxen, Lippenstiftgehäuse u.ä. Gegenstände für den Taschengebrauch	1000 DM	-	7 932	6 416	8	6
	- Leitern und Trittschemel; Paletten u.ä. stapelfähige Transportmittel; Rollen und Trommeln; Dachentlüfter, Dachrinnen, Haken u.ä. Bauartikel, aus Eisen oder Stahl						
2875 27 310	- - Leitern und Trittschemel	St 1000 DM	-	316 320 21 836	450 072 23 682	13	13
2875 27 330	- - Paletten u.ä. stapelfähige Transportmittel	kg 1000 DM	-	19 225 307 72 925	20 684 285 79 105	55	52
2875 27 350	- - Rollen und Trommeln für Kabel, Schläuche u.dgl.	kg 1000 DM	-	1 882 465 14 478	1 741 728 13 027	10	10
	- - Rohrschellen u.ä. Rohrbefestigungselemente, aus Stahl; Bedachungsartikel u.ä. Bauartikel, aus Stahlblech						
2875 27 373	- - Rohrschellen u.ä. Rohrbefestigungselemente, aus Stahl	kg 1000 DM	-	10 584 852 100 749	9 535 905 90 629	41	41
2875 27 379	- - Baubedarfsartikel u.ä. Bauartikel, aus Stahlblech (z.B. nichtmechanische Dachentlüfter, Dachrinnen, Haken)	kg 1000 DM	-	32 393 389 138 405	28 308 287 116 936	58	57
	- Schmutzkörbe u.ä. Abwassersiebe, aus Stahlblech; andere Waren aus Eisen oder Stahl						
2875 27 410	- - Schmutzkörbe u.ä. Abwassersiebe, aus Stahlblech, für Kanalisationsabflüsse	kg 1000 DM	-	518 146 2 709	339 699 3 140	5	5
2875 27 430	- - Andere Waren aus Eisen oder Stahl, freiformgeschmiedet	kg 1000 DM	-	.	.	1	1
2875 27 450	- - Andere Waren aus Eisen oder Stahl, gesenkgeschmiedet	kg 1000 DM	-	.	.	1	1
	- - Andere Waren aus Eisen oder Stahl, weder freiform- noch gesenkgeschmiedet						
2875 27 491	- - Schlauchbinder- und -verbindungselemente	kg 1000 DM	-	1 220 281 37 204	1 486 203 41 776	11	11
2875 27 492	- - Schlauchschellen und -befestigungselemente	kg 1000 DM	-	1 552 340	1 395 108	8	7
2875 27 493	- - Riemen- und Transportbandverbindungen	kg 1000 DM	-	.	.	1	1
2875 27 494	- - Verkehrsschilder	kg 1000 DM	-	825 188 9 187	1 139 769 10 848	9	9
2875 27 495	- - Schilder aus Stahlblech (ohne Verkehrsschilder)	kg 1000 DM	-	307 108 6 727	299 169 6 593	15	15
2875 27 496	- - Kesselböden	kg 1000 DM	-	10 423 587 37 355	9 216 503 32 443	15	11
2875 27 497	- - Preß-, Zieh- und Stanzteile, mit einem Stückgewicht von weniger als 50 g	kg 1000 DM	-	26 791 615 243 360	24 796 403 238 124	113	112
2875 27 499	- - Andere Waren aus Eisen oder Stahl, a.n.g.	kg 1000 DM	-	100 518 189 336 856	89 548 332 331 535	221	215
	- Andere Waren aus Aluminium und Kupfer, a.n.g.						
2875 27 510	- - Strick- und Häkelnadeln aus Aluminium	kg 1000 DM	-	.	.	1	1
2875 27 520	- - Gewebe, Gitter, Geflechte aus Aluminium	kg 1000 DM	-	.	.	2	2
2875 27 530	- - Andere Waren aus Aluminium, gegossen	kg 1000 DM	-	6 264 590 46 555	5 396 556 44 862	25	25
	- - Andere Waren aus Aluminium, nicht gegossen						
2875 27 551	- - Leiter- und Trittschemel	kg 1000 DM	-	3 447 437 43 663	2 904 938 37 869	13	13
2875 27 553	- - Kaltfließpreßteile	kg 1000 DM	-	35 690 1 848	41 117 2 279	5	5

StBA, FS4, R 3.1, 4.VJ 1995

5 Produktion nach Güterarten - Deutschland

Melde- Nr.	Bezeichnung	Einheit	4. VJ 1994	3. VJ 1995	4. VJ 1995	4. VJ 1995 Anzahl	
						Betr.	Unt.
1	2	3	4	5	6	7	8
2875 27 555	- - - Platinen für Kraftfahrzeug-Kennzeichen	kg 1000 DM	-	707 682 14 694	597 060 13 433	4	4
2875 27 559	- - - Andere Waren aus Aluminium, a.n.g.	kg 1000 DM	-	14 621 477 219 040	12 888 623 194 755	94	87
2875 27 570	- - Waren aus Kupfer, gegossen oder geschmiedet, jedoch nicht weiterbearbeitet (ohne Ketten)	kg 1000 DM	-	.	.	1	1
	- - Andere Waren aus Kupfer (z.B. Tabakdosen, Zigarettenetuis, Puderdosen, Steck-, Sicherheitsnadeln usw.; ohne Ketten), a.n.g.						
2875 27 593	- - Tabakdosen, Zigarettenetuis, Puderdosen u.a. Gegenstände für den Taschengebrauch	kg 1000 DM	-	.	.	2	2
2875 27 599	- - - Andere Waren aus Kupfer, a.n.g.	kg 1000 DM	-	1 753 238 23 915	1 235 174 17 420	16	16
	- Andere Waren aus Nickel, Blei, Zink und Zinn						
2875 27 610	- - Gewebe, Gitter und Geflechte, aus Nickeldraht	kg 1000 DM	-	.	.	2	2
2875 27 620	- - Andere Waren aus Nickel, a.n.g.	kg 1000 DM	-	3 189 415 47 472	2 712 295 39 763	27	27
2875 27 630	- - Andere Waren aus Blei (ohne Stangen, Platten, Bleche, Bänder, Rohre, Rohrverbindungsstücke usw.), a.n.g.	kg 1000 DM	-	.	.	1	1
2875 27 650	- - Andere Waren aus Zink (ohne Stangen, Bleche, Bänder, Rohre, Rohrverbindungsstücke usw.), a.n.g.	kg 1000 DM	-	23 738 871 160 261	19 629 334 132 704	38	38
2875 27 660	- - Andere Waren aus Zinn (ohne Stangen, Bleche, Bänder, Rohre, Rohrverbindungsstücke usw.), a.n.g.	kg 1000 DM	-	82 967 5 149	80 961 5 642	6	6
	- Andere Waren aus unedlen Metallen						
2875 27 810	- - Kleiderhaken, Huthalter, Konsolen, Stützen u.ä. Waren	kg 1000 DM	-	7 650 028 56 792	6 396 711 52 927	22	21
2875 27 820	- - Glocken, Klingeln, Gongs u.ä. Waren	kg 1000 DM	-	240 489 2 698	259 670 2 720	4	4
2875 27 830	- - Schläuche aus Eisen oder Stahl, auch mit Verschluß- oder Verbindungsstücken	kg 1000 DM	-	3 248 822 79 389	3 100 716 77 782	19	18
2875 27 850	- - Schläuche aus anderen unedlen Metallen, auch mit Verschluß- oder Verbindungsstücken	kg 1000 DM	-	343 007 9 750	331 375 10 093	9	9
	- Aushänge-, Hinweis-, Namens- u.ä. Schilder, Zahlen, Buchstaben u.ä. Zeichen (ohne beleuchtete Schilder)						
2875 27 871	- - - Kraftfahrzeug-Kennzeichen	kg 1000 DM	-	1 221 601 78 408	909 391 46 162	290	17
2875 27 873	- - - Typenschilder, Skalen	kg 1000 DM	-	694 063 16 191	670 229 14 926	21	21
2875 27 875	- - - Frontplatten und Blenden	kg 1000 DM	-	46 548 4 211	43 167 3 559	11	11
2875 27 879	- - - Andere Schilder	kg 1000 DM	-	4 560 000 53 946	6 132 502 62 811	47	40
2875 30 000	Säbel, Degen, Bajonette, Lanzen u.a. blanke Waffen, Teile und Scheiden dafür	kg 1000 DM	-	10 923 1 339	16 019 1 575	4	4
2899 00 000	Veredelung von Erzeugnissen dieser Güterabteilung (ohne Schmiede-, Preß-, Zieh- und Stanzteile, Oberflächenveredelung, Wärmebehandlung und Mechanik, a.n.g.)	1000 DM	-	740 345	799 096	535	526
	Maschinen						
2911 11 000	Außenbordmotoren mit Fremdzündung, für Wasserfahrzeuge	kW St kW St 1000 DM	* * - - -	- - - - -	- - - - -	- - - - -	- - - - -
	darunter zum Absatz bestimmt						

5 Produktion nach Güterarten - Deutschland

Melde-Nr.	Bezeichnung	Einheit	4. VJ 1994	3. VJ 1995	4. VJ 1995	4. VJ 1995 Anzahl	
						Betr.	Unt.
1	2	3	4	5	6	7	8
	Andere Antriebsmotoren mit Fremdzündung, für Wasserfahrzeuge und andere Zwecke						
2911 12 300	- für Wasserfahrzeuge	kW	*	-	-	-	-
		St	*	-	-	-	-
	darunter zum Absatz bestimmt	kW		-	-	-	-
		St		-	-	-	-
		1000 DM		-	-	-	-
2911 12 500	- für andere Zwecke	kW	*	-	-	6	6
		St	*	-	-	-	-
	darunter zum Absatz bestimmt	kW		148 511	162 665	5	5
		St		37 486	56 086	-	-
		1000 DM		4 250	5 943	-	-
	Dieselmotoren für Wasserfahrzeuge, Schienenfahrzeuge, Industriedieselmotoren (z.B. ortsfeste Dieselmotoren, Dieselmotoren f.d. Antrieb v. Flurförderfahrzeugen, Mähdreschern, Baggern)						
2911 13 110	- Dieselmotoren für Wasserfahrzeuge	kW		-	-	4	4
	- mit einer Leistung von 100 kW oder weniger	St		2 967	-	-	-
		1000 DM		38	-	-	-
2911 13 130	- mit einer Leistung von mehr als 100 kW bis 200 kW	kW		-	-	5	4
		St		-	-	-	-
		1000 DM		-	-	-	-
2911 13 150	- mit einer Leistung von mehr als 200 kW bis 500 kW	kW		42 146	82 815	5	5
		St		103	179	-	-
		1000 DM		8 159	10 225	-	-
2911 13 170	- mit einer Leistung von mehr als 500 kW bis 1 000 kW	kW		140 423	201 766	6	6
		St		204	292	-	-
		1000 DM		25 968	30 260	-	-
2911 13 190	- mit einer Leistung von mehr als 1 000 kW	kW		344 260	811 695	6	6
		St		129	281	-	-
		1000 DM		143 484	318 251	-	-
2911 13 200	- Dieselmotoren für Schienenfahrzeuge	kW	*	35 757	76 918	7	6
		St	*	96	170	-	-
	darunter zum Absatz bestimmt	kW		35 757	76 918	7	6
		St		96	170	-	-
		1000 DM		7 019	18 600	-	-
2911 13 310	- Industriedieselmotoren mit einer Leistung von 100 kW oder weniger	kW	*	-	110 084	3	3
	- mit einer Leistung von 15 kW oder weniger	St	*	-	-	-	-
	darunter zum Absatz bestimmt	kW		-	110 084	3	3
		St		-	-	-	-
		1000 DM		23 516	16 455	-	-
2911 13 330	- mit einer Leistung von mehr als 15 kW bis 30 kW	kW	*	-	-	2	2
		St	*	-	-	-	-
	darunter zum Absatz bestimmt	kW		-	-	2	2
		St		-	-	-	-
		1000 DM		-	-	-	-
2911 13 350	- mit einer Leistung von mehr als 30 kW bis 50 kW	kW	*	380 614	302 295	5	5
		St	*	9 920	7 840	-	-
	darunter zum Absatz bestimmt	kW		380 614	302 295	5	5
		St		9 920	7 840	-	-
		1000 DM		45 621	35 736	-	-
2911 13 370	- mit einer Leistung von mehr als 50 kW bis 100 kW	kW	*	569 276	529 090	7	7
		St	*	8 583	8 023	-	-
	darunter zum Absatz bestimmt	kW		569 276	529 090	7	7
		St		8 583	8 023	-	-
		1000 DM		64 708	55 246	-	-
2911 13 530	- Industriedieselmotoren mit einer Leistung von mehr als 100 kW bis 500 kW	kW	*	309 960	432 287	8	6
	- mit einer Leistung von mehr als 100 kW bis 200 kW	St	*	2 256	3 140	-	-
	darunter zum Absatz bestimmt	kW		309 960	432 287	8	6
		St		2 256	3 140	-	-
		1000 DM		35 073	49 566	-	-
2911 13 550	- mit einer Leistung von mehr als 200 kW bis 300 kW	kW	*	-	359 320	4	4
		St	*	-	1 553	-	-
	darunter zum Absatz bestimmt	kW		-	359 320	4	4
		St		-	1 553	-	-
		1000 DM		-	47 414	-	-
2911 13 570	- mit einer Leistung von mehr als 300 kW bis 500 kW	kW	*	252 666	212 383	6	6
		St	*	682	546	-	-
	darunter zum Absatz bestimmt	kW		252 666	212 383	6	6
		St		682	546	-	-
		1000 DM		33 103	29 113	-	-

5 Produktion nach Güterarten - Deutschland

Melde-Nr.	Bezeichnung	Einheit	4. VJ 1994	3. VJ 1995	4. VJ 1995	4. VJ 1995 Anzahl	
						Betr.	Unt.
1	2	3	4	5	6	7	8
2911 13 730	- Industriedieselmotoren mit einer Leistung von mehr als 500 kW - - mit einer Leistung von mehr als 500 kW bis 1 000 kW	kW St	*	-	155 169 216 432	280 174 432	5 5
	darunter zum Absatz bestimmt	kW St	*	-	155 169 216 432	280 174 432	5 5
2911 13 750	- - mit einer Leistung von mehr als 1 000 kW	1000 DM	-	-	26 545	49 758	
	darunter zum Absatz bestimmt	kW St	*	-	528 853 229 160	283 092 160	4 4
		kW St	*	-	528 853 229 160	283 092 160	4 4
		1000 DM	-	-	242 899	97 748	
2911 21 300	Dampfturbinen - Dampfturbinen (ohne solche für den Antrieb von elektrischen Generatoren)	kW St	*	-	37 083 26 55	74 688 55	3 3
	darunter zum Absatz bestimmt	kW St	*	-	37 083 26 55	74 688 55	3 3
		1000 DM	-	-	8 601	29 897	
2911 21 500	- Wasserdampfturbinen für den Antrieb von elektrischen Generatoren	kW St	-	-	435 133 34 42	1 111 685 42	8 6
		1000 DM	-	-	61 065	168 628	
2911 22 000	Wasserturbinen und -räder	kW St	-	-	299 856 32 193	70 173 14 314	4 4
2911 23 000	Gasturbinen (ohne Turbo-Strahltrieb- und Turbo-Propellertriebwerke)	kW St	*	-	22 17	1 010 500 17	4 4
	darunter zum Absatz bestimmt	kW St	*	-	22 17	1 010 500 17	4 4
		1000 DM	-	-	265 433	154 179	
2911 31 000	Teile für Dampfturbinen	1000 DM	-	-	166 246	200 916	23 20
2911 32 000	Teile und Regler für Wasserturbinen und -räder	1000 DM	-	-	.	16 261	5 5
2911 33 000	Teile für Gasturbinen	1000 DM	-	-	63 011	86 983	10 10
2911 91 000	Installation von Verbrennungsmotoren und Turbinen (ohne Motoren für Ackerschlepper, Luft- und Straßenfahrzeuge)	1000 DM	-	-	85 113	50 084	22 19
2911 92 000	Reparatur und Instandhaltung von Verbrennungsmotoren und Turbinen (ohne Motoren für Ackerschlepper, Luft- und Straßenfahrzeuge)	1000 DM	-	-	179 905	189 971	51 42
2912 11 330	Hydromotoren und Druckluftmotoren, linear arbeitend - Hydrosysteme und Hydrozylinder - - Hydrosysteme (mit Hydrozylindern)	St 1000 DM	-	-	40 963 35 975	41 797 48 337	27 27
2912 11 350	- - Hydrozylinder	St 1000 DM	-	-	568 112 178 070	557 949 183 409	61 61
2912 11 500	- Druckluftmotoren (Pneumatikzylinder)	St 1000 DM	-	-	1 610 065 126 610	1 473 397 115 924	27 25
2912 12 330	Hydromotoren und Druckluftmotoren, nicht linear arbeitend; Wasser- und Dampfkraftmaschinen und andere Motoren, a.n.g. - Hydrosysteme, Hydromotoren, Wasser- und Dampfkraftmaschinen, andere Motoren, a.n.g. - - Hydrosysteme (mit Hydromotoren)	St 1000 DM	-	-	52 367 25 198	41 929 27 115	19 18
2912 12 350	- - Hydromotoren	St 1000 DM	-	-	83 714 88 218	85 089 92 164	14 13
2912 12 370	- - Wasser- und Dampfkraftmaschinen, andere Motoren, a.n.g. darunter zum Absatz bestimmt	St 1000 DM	*	-	88 88	116 116	4 4
2912 12 500	- Andere Druckluftmotoren	St 1000 DM	-	-	906 6 419	7 279	4 4
2912 21 100	Flüssigkeitspumpen für bestimmte Verwendungszwecke - Ausgabepumpen für Kraftstoffe oder Schmiermittel, für Tankstellen und Kraftfahrzeugwerkstätten	St 1000 DM	-	-	17 189 51 985	18 404 61 968	9 9
2912 21 300	- Andere Pumpen mit Flüssigkeitsmesser	St 1000 DM	-	-	.	.	1 1

5 Produktion nach Güterarten - Deutschland

Melde-Nr.	Bezeichnung	Einheit	4. VJ 1994	3. VJ 1995	4. VJ 1995	4. VJ 1995 Anzahl	
						Betr.	Unt.
1	2	3	4	5	6	7	8
2912 21 500	- Handpumpen (ohne Flüssigkeitsmesser)	St 1000 DM	-	277 091 11 971	247 785 12 013	19	19
2912 21 700	- Kraftstoff-, Öl- oder Kühlmittelpumpen für Kolbenverbrennungsmotoren	St 1000 DM	-	3 196 271 188 232	3 538 425 184 861	23	21
2912 21 900	- Betonpumpen	St 1000 DM	-	756 81 754	655 80 129	7	7
2912 22 100	- Oszillierende Verdrängerpumpen für Flüssigkeiten (ohne Betonpumpen)	St 1000 DM	-	1 965 13 241	1 987 15 648	17	17
2912 22 300	- Dosierpumpen	St 1000 DM	-	45 908 45 794	38 725 59 158	13	13
2912 22 503	- - Axialkolbenpumpen	St 1000 DM	-	97 767 188 295	100 784 197 969	13	12
2912 22 505	- - Radialkolbenpumpen	St 1000 DM	-	25 418 25 351	24 951 26 096	10	10
2912 22 509	- - Andere Hydrokolbenpumpen	St 1000 DM	-	.	.	3	3
2912 22 700	- Andere Kolbenpumpen	St 1000 DM	-	9 034 27 377	7 762 22 843	16	16
2912 22 900	- Andere oszillierende Verdrängerpumpen	St 1000 DM	-	87 874 44 047	81 846 38 544	12	12
2912 23 100	- Rotierende Verdrängerpumpen für Flüssigkeiten	St 1000 DM	-	21 507 26 526	24 619 27 180	16	16
2912 23 330	- Zahnradpumpen	St 1000 DM	-	194 135 51 442	195 421 51 615	18	18
2912 23 350	- - Andere Zahnradpumpen	St 1000 DM	-	44 766 18 198	46 570 17 890	14	14
2912 23 530	- Flügelzellenpumpen	St 1000 DM	-	.	.	6	6
2912 23 550	- - Andere Flügelzellenpumpen	St 1000 DM	-	.	.	2	2
2912 23 730	- Schraubenspindelpumpen, andere rotierende Verdrängerpumpen	St 1000 DM	-	9 874 26 054	10 959 30 675	3	3
2912 23 753	- - Exzenterschneckenpumpen	St 1000 DM	-	6 478 29 044	6 825 29 959	9	9
2912 23 759	- - Andere rotierende Verdrängerpumpen (ohne Exzenterschneckenpumpen)	St 1000 DM	-	6 828 8 825	2 893 11 159	11	11
2912 24 130	- Kreiselpumpen für Flüssigkeiten; andere Pumpen; Hebewerke für Flüssigkeiten	St 1000 DM	-	308 220 80 984	249 155 77 107	23	20
2912 24 150	- Tauchmotorpumpen, einstufig	St 1000 DM	-	63 205 39 777	42 551 41 197	10	10
2912 24 170	- Umlaufbeschleuniger für Heizungs- und Heißwasseranlagen (ohne Wellenabdichtung)	St 1000 DM	-	521 058 90 609	696 293 128 282	5	4
2912 24 200	- Kreiselpumpen mit einer Nennweite des Austrittsstutzens von 15 mm oder weniger	St 1000 DM	-	70 490 5 910	62 831 4 159	9	8
2912 24 300	- Kanalradpumpen und Seitenkanalpumpen mit einer Nennweite des Austrittsstutzens von mehr als 15 mm	St 1000 DM	-	26 899 29 355	25 206 32 588	24	24
2912 24 510	- Radialkreiselpumpen und andere Kreiselpumpen, einstufig, mit einer Nennweite des Austrittsstutzens von mehr als 15 mm	St 1000 DM	-	28 916 25 862	21 812 28 348	16	14
2912 24 530	- Radialkreiselpumpen, einströmig, in Blockbauweise	St 1000 DM	-	25 631 114 712	24 049 142 010	28	24

StBA, FS4, R 3.1, 4.VJ 1995

5 Produktion nach Güterarten - Deutschland

Melde-Nr.	Bezeichnung	Einheit	4. VJ 1994	3. VJ 1995	4. VJ 1995	4. VJ 1995 Anzahl	
						Betr.	Unt.
1	2	3	4	5	6	7	8
2912 24 550	- - Radialkreislumpen, mehrströmig	St 1000 DM	- -	95 5 321	99 9 761	6	5
2912 24 600	- Radialkreislumpen, mehrstufig	St 1000 DM	- -	21 289 33 527	18 299 59 830	19	18
2912 24 713	- - - mit einer Nennweite des Austrittstutzens von 500 mm oder weniger	St 1000 DM	- -	31 545	35 270	19	19
2912 24 715	- - - mit einer Nennweite des Austrittstutzens von mehr als 600 mm	St 1000 DM	- -	26 1 839	48 .	6	5
2912 24 750	- - mehrstufig	St 1000 DM	- -	14 596 27 385	16 559 32 111	10	9
2912 24 800	- Andere Flüssigkeitspumpen; Hebewerke für Flüssigkeiten	St 1000 DM	- -	133 059 60 225	142 876 59 173	18	18
2912 31 300	Vakuumpumpen - Vakuumpumpen (ohne Drehschieber-, Diffusionspumpen usw.)	St 1000 DM	- -	130 063 68 332	125 852 63 691	22	21
2912 31 500	- Drehschieber-, Sperrschieber-, Molekular- und Wälzkolbenpumpen	St 1000 DM	- -	38 823 114 364	39 051 107 166	14	14
2912 31 700	- Diffusions-, Kryo- und Adsorptionspumpen	St 1000 DM	- -	.	.	2	2
2912 32 000	Hand- oder fußbetriebene Luftpumpen	St 1000 DM	- -	.	.	1	1
2912 33 330	- - mit einer Leistung von 0,4 kW oder weniger darunter zum Absatz bestimmt	St St 1000 DM	* - -	.	.	3 3	3 3
2912 33 350	- - mit einer Leistung von mehr als 0,4 kW, hermetisch oder halbhermetisch darunter zum Absatz bestimmt	St St 1000 DM	* - -	30 512 22 318 52 801	22 318 22 318 39 739	5 5	5 5
2912 33 370	- - Andere Kompressoren für Kältemaschinen, mit einer Leistung von mehr als 0,4 kW	St 1000 DM	- -	.	.	2	2
2912 34 300	Fahrbare Luftkompressoren - mit einer Liefermenge je Minute von 2 m3 oder weniger	St 1000 DM	- -	.	.	2	2
2912 34 500	- mit einer Liefermenge je Minute von mehr als 2 m3	St 1000 DM	- -	.	.	2	2
2912 35 300	Turbokompressoren - einstufig	St 1000 DM	- -	63 613	69 015	6	5
2912 35 500	- mehrstufig	St 1000 DM	- -	50 163 802	43 157 513	5	5
2912 36 300	Oszillierende Verdrängerkompressoren - zum Erzeugen eines Überdrucks von 15 bar oder weniger, mit einer Liefermenge je Stunde von 60 m3 oder weniger	St 1000 DM	- -	33 056	35 353	17	16
2912 36 500	- zum Erzeugen eines Überdrucks von 15 bar oder weniger, mit einer Liefermenge je Stunde von mehr als 60 m3	St 1000 DM	- -	544 7 148	500 11 061	14	13
2912 36 700	- zum Erzeugen eines Überdrucks von mehr als 15 bar, mit einer Liefermenge je Stunde von 120 m3 oder weniger	St 1000 DM	- -	511 5 373	589 6 326	10	10
2912 36 900	- zum Erzeugen eines Überdrucks von mehr als 15 bar, mit einer Liefermenge je Stunde von mehr als 120 m3	St 1000 DM	- -	25 191	30 099	9	9
2912 37 300	Rotierende Verdrängerkompressoren - einwellig	St 1000 DM	- -	27 478	28 423	5	5
2912 37 530	- - Schraubenkompressoren	St 1000 DM	- -	12 063 109 839	12 373 118 410	13	13
2912 37 550	- - Andere Verdrängerkompressoren	St 1000 DM	- -	2 443 27 763	2 453 28 037	7	7
2912 38 000	Kompressoren für zivile Luftfahrzeuge und andere Kompressoren	St 1000 DM	- -	35 443 32 307	39 585 39 825	7	7

5 Produktion nach Güterarten - Deutschland

Melde-Nr.	Bezeichnung	Einheit	4. VJ 1994	3. VJ 1995	4. VJ 1995	4. VJ 1995 Anzahl	
						Betr.	Unt.
1	2	3	4	5	6	7	8
2912 41 300	Teile für Hydromotoren, Druckluftmotoren, Strahltriebwerke, Wasser- und Dampfkraftmaschinen, andere Motoren, a.n.g. (ohne solche für Verbrennungsmotoren) - für Druckluftmotoren, Wasser- und Dampfkraftmaschinen, andere Motoren, a.n.g. (ohne solche für Hydromotoren und Strahltriebwerke)	1000 DM	-	27 924	30 353	22	21
2912 41 500	- für Hydromotoren	1000 DM	-	34 864	38 683	28	28
2912 41 700	- für Strahltriebwerke (ohne solche für Turbo-Strahltriebwerke)	1000 DM	-	-	-	-	-
2912 42 000	Teile für Flüssigkeitspumpen und für Hebewerke für Flüssigkeiten	1000 DM	-	301 793	300 449	124	118
2912 43 001	Teile für Luft- oder Vakuumpumpen, Luft- o.a. Gaskompressoren, Ventilatoren usw. - für Ventilatoren mit eingebautem Elektromotor mit einer Leistung von 125 W oder weniger und für Abzugshauben mit einer größten horizontalen Seitenlänge von 120 cm oder weniger	1000 DM	-	.	.	1	1
2912 43 003	- für andere Ventilatoren	1000 DM	-	18 636	19 244	21	20
2912 43 005	- für Kältekompressoren	1000 DM	-	6 951	4 891	5	5
2912 43 009	- für andere Luft- und Vakuumpumpen, Luft- o.a. Gas-Kompressoren	1000 DM	-	112 452	121 540	61	57
2912 91 003	Installation von Pumpen und Kompressoren - von Flüssigkeitspumpen	1000 DM	-	36 669	46 213	48	42
2912 91 009	- von Kompressoren und Vakuumpumpen	1000 DM	-	19 973	22 672	23	22
2912 92 000	Reparatur und Instandhaltung von Pumpen und Kompressoren	1000 DM	-	103 775	118 363	165	151
2913 11 330	Druckminderventile, Ventile für ölhydraulische oder pneumatische Energieübertragung, Rückschlagklappen und -ventile, Überdruck- und Sicherheitsventile - Druckminderventile - - aus Gußeisen oder Stahl, kombiniert mit Filtern oder Ölern	t 1000 DM	-	1 972 38 979	1 268 28 774	24	23
2913 11 350	- - aus Gußeisen oder Stahl, nicht kombiniert mit Filtern oder Ölern	t 1000 DM	-	.	.	2	2
2913 11 370	- - aus anderen Werkstoffen, kombiniert mit Filtern oder Ölern	t 1000 DM	-	827 24 877	850 25 803	16	16
2913 11 390	- - aus anderen Werkstoffen, nicht kombiniert mit Filtern oder Ölern	t 1000 DM	-	260 10 546	230 10 130	8	8
2913 11 530	- Ventile für ölhydraulische oder pneumatische Energieübertragung - - für ölhydraulische Energieübertragung	t 1000 DM	-	6 915 345 822	6 802 348 168	58	57
2913 11 550	- - für pneumatische Energieübertragung	t 1000 DM	-	2 681 188 258	2 445 184 289	25	22
2913 11 733	- Rückschlagklappen und -ventile; Überdruck- und Sicherheitsventile - - Rückschlagklappen und -ventile - - - aus Eisen oder Stahl	t 1000 DM	-	1 583 31 619	1 957 34 801	34	32
2913 11 739	- - - aus anderen Werkstoffen	t 1000 DM	-	159 4 749	165 5 014	15	15
2913 11 753	- - Überdruck- und Sicherheitsventile - - - aus Eisen oder Stahl	t 1000 DM	-	791 37 463	759 35 546	21	21
2913 11 759	- - - aus anderen Werkstoffen	t 1000 DM	-	446 18 824	395 15 006	17	17
2913 12 330	Sanitärarmaturen; Armaturen für Heizkörper von Zentralheizungen - Sanitärarmaturen - - Mischarmaturen	t 1000 DM	-	7 618 290 197	6 781 267 130	27	26
2913 12 353	- - Andere Sanitärarmaturen - - - Brausen und Zubehör	t 1000 DM	-	.	.	9	9

StBA, FS4, R 3.1, 4.VJ 1995

5 Produktion nach Güterarten - Deutschland

Melde- Nr.	Bezeichnung	Einheit	4. VJ 1994	3. VJ 1995	4. VJ 1995	4. VJ 1995 Anzahl	
						Betr.	Unt.
1	2	3	4	5	6	7	8
2913 12 355	- - - Ab- und Überlaufarmaturen	t	-	.	.	6	6
2913 12 359	- - - Andere Sanitärarmaturen, a.n.g.	1000 DM	-	11 978 416 434	10 865 385 692	26	26
2913 12 530	- - - Armaturen für Heizkörper von Zentralheizungen - - - Thermostatventile	t	-	1 562 52 740	1 286 43 122	7	7
2913 12 550	- - - Andere Armaturen für Heizkörper von Zentralheizungen (ohne Thermostatventile)	1000 DM	-	4 266 150 850	3 604 126 803	25	23
2913 13 130	Regelventile, Schieber und andere Armaturen - - - Regelventile - - - Temperaturregelventile	t	-	917 29 637	907 27 898	15	15
2913 13 150	- - - Andere Regelventile	t	-	5 165 231 589	4 993 212 843	55	55
2913 13 330	- - - Schieber - - - aus Gußeisen	t	-	3 824 56 366	3 586 53 395	22	20
2913 13 350	- - - aus Stahl	t	-	2 934 49 328	2 854 50 802	21	20
2913 13 370	- - - aus anderen Werkstoffen	t	-	9 136	482 8 381	10	10
2913 13 530	- - - Ventile - - - aus Gußeisen	t	-	3 766 66 949	3 192 57 215	23	21
2913 13 550	- - - aus Stahl	t	-	3 544 103 683	3 214 117 725	45	45
2913 13 570	- - - aus anderen Werkstoffen	t	-	4 853 189 163	4 326 168 679	64	62
2913 13 733	- - - Kugel-, Kegel- und Zylinderhähne, Klappen, Membranarmaturen - - - Kugel-, Kegel- und Zylinderhähne - - - aus Gußeisen	t	-	638 15 026	571 14 323	14	14
2913 13 735	- - - aus Stahl	t	-	3 561 91 609	3 064 80 808	25	25
2913 13 739	- - - aus anderen Werkstoffen	t	-	1 115 27 709	879 21 724	21	21
2913 13 753	- - - Klappen (ohne Rückschlagklappen) - - - aus Gußeisen	t	-	2 466 36 353	2 830 40 333	20	19
2913 13 755	- - - aus Stahl	t	-	438 12 174	761 16 239	18	17
2913 13 759	- - - aus anderen Werkstoffen	t	-	177 5 100	188 5 407	11	11
2913 13 770	- - - Membranarmaturen	t	-	602 14 443	484 13 710	10	10
2913 13 801	- - - Andere Armaturen - - - Andere Sicherheitsarmaturen, a.n.g.	t	-	1 336 59 435	1 496 64 302	19	19
2913 13 802	- - - Andere Absperrarmaturen (ohne Hähne und Klappen) aus Gußeisen oder Stahl, a.n.g.	t	-	6 065 81 536	6 194 86 439	37	36
2913 13 804	- - - Andere Absperrarmaturen (ohne Hähne und Klappen) aus anderen Werkstoffen, a.n.g.	t	-	3 216 94 435	3 336 98 302	33	33
2913 13 805	- - - Überwachungsarmaturen	t	-	3 912 141 646	3 503 136 548	28	27
2913 13 806	- - - Ableiter, Abscheider, Be- und Entlüfter	t	-	1 106 28 449	1 147 30 060	23	23
2913 20 000	Teile für Armaturen u.ä. Apparate für Rohr- und Schlauchleitungen, Dampfkessel, Sammelbehälter usw.	1000 DM	-	135 467	132 112	94	85
2913 90 000	Reparatur und Instandhaltung von Armaturen u.ä. Apparaten	1000 DM	-	.	60 087	66	61
2914 10 300	Wälzlager (z.B. Kugellager, Rollenlager, Nadellager) - Kugellager	t	-	11 592 331 693	11 471 329 752	31	28

5 Produktion nach Güterarten - Deutschland

Melde- Nr.	Bezeichnung	Einheit	4. VJ 1994	3. VJ 1995	4. VJ 1995	4. VJ 1995 Anzahl	
						Betr.	Unt.
1	2	3	4	5	6	7	8
2914 10 530	- Kegelrollenlager, Tonnenlager, Zylinderrollenlager - Kegelrollenlager (einschl. Zusammenstellungen aus Kegeln und Kegelrollen)	t 1000 DM	-	7 782 157 956	8 294 165 018	8	5
2914 10 550	- - Tonnenlager (Pendelrollenlager)	t 1000 DM	-	3 604 115 933	3 429 109 527	6	4
2914 10 570	- - Zylinderrollenlager	t 1000 DM	-	4 952 162 487	5 093 165 244	9	8
2914 10 700	- Nadellager	t 1000 DM	-	2 069 85 195	1 992 81 165	8	7
2914 10 900	- Andere Wälzlager (einschl. kombinierter Wälzlager)	t 1000 DM	-	3 670 97 830	3 562 95 302	10	9
2914 21 300	Gelenkketten, aus Eisen oder Stahl - Rollenketten für Fahrräder, Mopeds und Krafträder	t 1000 DM	-	.	.	2	2
2914 21 530	- Andere Rollenketten und Gelenkketten - - Andere Rollenketten	t 1000 DM	-	7 074 54 993	7 249 55 387	8	7
2914 21 550	- - Andere Gelenkketten	t 1000 DM	-	6 596 48 440	6 924 52 691	18	17
2914 22 300	Kurbeln und Wellen - Kurbeln und Kurbelwellen	t 1000 DM	-	8 492 65 200	8 079 65 175	8	8
2914 22 530	- Andere Wellen - - Gelenkwellen	t 1000 DM	-	3 221 53 604	3 046 48 466	13	12
2914 22 550	- - Andere Wellen (ohne Gelenkwellen)	t 1000 DM	-	2 522 34 844	2 160 29 808	19	19
2914 23 300	Lagergehäuse; Gleitlager und Lagerschalen - Lagergehäuse mit eingebautem Wälzlager	t 1000 DM	-	2 689 72 575	2 628 62 684	9	9
2914 23 500	- Lagergehäuse ohne eingebaute Wälzlager; Gleitlager u. Lagerschalen	t 1000 DM	-	9 901 170 754	10 658 174 928	52	49
2914 24 320	Zahnradgetriebe, Schaltgetriebe und andere Getriebe - Zahnradgetriebe (ohne Schaltgetriebe) - - Stirnradgetriebe	t 1000 DM	-	13 834 259 653	14 676 268 932	63	61
2914 24 330	- - Kegelrad- und Kegelstirnradgetriebe	t 1000 DM	-	4 947 95 027	5 638 95 207	46	46
2914 24 340	- - Schneckengetriebe	t 1000 DM	-	4 137 76 910	4 005 75 786	43	43
2914 24 350	- - Planetengetriebe	t 1000 DM	-	4 796 108 460	4 299 101 882	26	26
2914 24 360	- - Andere Zahnradgetriebe für stationäre Zwecke	t 1000 DM	-	1 898 62 290	2 090 63 969	16	16
2914 24 370	- - Zahnradgetriebe für Wasserfahrzeuge	t 1000 DM	-	1 434 32 292	2 082 42 658	7	6
2914 24 510	- Schaltgetriebe - - für Landmaschinen	t 1000 DM	-	4 726 51 641	6 090 71 763	7	6
2914 24 530	- - für andere selbstfahrende Maschinen	t 1000 DM	-	12 001 204 716	12 340 217 766	16	15
2914 24 550	- - Mechanische, stufenlos regelbare Getriebe	t 1000 DM	-	2 584 66 878	2 415 60 183	18	18
2914 24 570	- - Hydrostatische, stufenlos regelbare Getriebe	t 1000 DM	-	44 2 313	64 2 929	6	6
2914 24 590	- - Hydrodynamische, stufenlos regelbare Getriebe; Drehmomentwandler	t 1000 DM	-	2 514 80 629	2 781 76 618	6	4
2914 24 730	- Andere Getriebe - - Kugelrollspindeln	t 1000 DM	-	556 35 670	523 34 493	11	11
2914 24 750	- - Andere Getriebe (z.B. Reibradgetriebe)	t 1000 DM	-	2 107 32 747	2 254 34 315	13	13
2914 25 003	Schwungräder sowie Riemen- und Seilscheiben (einschl. Seilrollenblöcke für Flaschenzüge) - aus Eisen oder Stahl, gegossen	t 1000 DM	-	204 2 348	170 2 105	3	3

5 Produktion nach Güterarten - Deutschland

Melde-Nr.	Bezeichnung	Einheit	4. VJ 1994	3. VJ 1995	4. VJ 1995	4. VJ 1995 Anzahl	
						Betr.	Unt.
1	2	3	4	5	6	7	8
2914 25 009	- Andere Schwungräder sowie Riemen- und Seilscheiben (einschl. Seilrollenblöcke für Flaschenzüge)	t 1000 DM	- -	1 905 21 832	1 928 22 409	6	6
	Schaltkupplungen und andere Wellenkupplungen (einschl. Universalkupplungen)						
2914 26 310	- - Elastische Kupplungen, drehstarre Kupplungen	t 1000 DM	- -	4 329 74 027	4 200 77 129	28	27
2914 26 330	- - Hydraulische Kupplungen	t 1000 DM	- -	.	334	6	5
2914 26 350	- - Reibungskupplungen und -bremsen	t 1000 DM	- -	1 243 29 503	1 121 28 801	18	18
2914 26 370	- - Freilaufkupplungen (einschl. Rücklaufsperrern)	t 1000 DM	- -	361 19 216	420 19 853	7	6
2914 26 390	- - Andere Kupplungen	t 1000 DM	- -	490	.	16	16
	Kugeln, Rollen, Nadeln und andere Teile für Wälzlager						
2914 31 300	- Kugeln, Rollen und Nadeln	t 1000 DM	- -	9 709 127 789	9 257 116 979	12	11
2914 31 500	- Andere Teile für Wälzlager (z.B. Spann- und Abziehhülsen)	1000 DM	-	102 789	111 682	12	11
2914 32 000	Teile für Gelenkketten, aus Eisen oder Stahl	1000 DM	-	2 372	2 057	4	4
	Teile für Wellen, Kurbeln, Gleitlager, Lagergehäuse und Lagerschalen, Getriebe, Schwungräder, Riemen- und Seilscheiben, Wellenkupplungen						
2914 33 300	- für Lagergehäuse von Wälzlagern aller Art	1000 DM	-	5 727	5 818	3	3
	- für Wellen, Kurbeln, Gleitlager, Lagerschalen, Getriebe, Schwungräder, Riemen- und Seilscheiben, Wellenkupplungen						
2914 33 510	- - Kettenräder	1000 DM	-	28 812	28 067	31	31
2914 33 520	- - Stirnräder	1000 DM	-	124 736	121 845	88	86
2914 33 530	- - Kegelnräder	1000 DM	-	12 012	14 196	33	33
2914 33 540	- - Schnecken und Schneckenräder	1000 DM	-	21 068	22 412	28	28
2914 33 550	- - Andere Zahnräder und Zahnstangen	1000 DM	-	19 993	18 487	29	29
2914 33 560	- - Teile für Getriebe	1000 DM	-	108 140	100 970	53	51
2914 33 570	- - Teile für Kupplungen	1000 DM	-	18 608	18 261	13	12
2914 33 590	- - Andere Teile, a.n.g.	1000 DM	-	49 905	49 051	23	22
	Brenner für Feuerungen; automatische Feuerungen						
2921 11 300	- Brenner für flüssigen Brennstoff	St 1000 DM	- -	91 140 104 318	114 655 126 858	26	26
2921 11 500	- Andere Brenner (einschl. kombinierter Brenner)	St 1000 DM	- -	18 613 56 650	22 183 63 712	29	28
2921 11 700	- Automatische Feuerungen (einschl. mechanischer Beschicker, Rosten, Entaschern u.ä. Vorrichtungen)	St 1000 DM	- -	.	.	7	7
	Nichtelektrische Industrie- und Laboratoriumsöfen, Abfallverbrennungsöfen						
2921 12 300	- Industrie- und Laboratoriumsöfen zum Schmelzen, Rosten oder anderem Warmbehandeln von Erzen, Schwefelkies oder Metallen	St 1000 DM	- -	164 63 392	151 72 072	22	22
2921 12 500	- Abfallverbrennungsöfen	t 1000 DM	- -	208 3 092	217 3 602	5	5
2921 12 900	- Andere nichtelektrische Industrie- und Laboratoriumsöfen	t 1000 DM	- -	11 590 89 298	13 213 127 983	8	8
	Elektrische Industrie- und Laboratoriumsöfen und Apparate zum Warmbehandeln von Stoffen						
2921 13 300	- Backöfen (Widerstandsöfen mit indirekter Beheizung) für Brotfabriken, Bäckereien, Konditoreien und Keksfabriken	St 1000 DM	- -	7 496 35 977	9 738 41 154	11	11

5 Produktion nach Güterarten - Deutschland

Melde-Nr.	Bezeichnung	Einheit	4. VJ 1994	3. VJ 1995	4. VJ 1995	4. VJ 1995 Anzahl	
						Betr.	Unt.
1	2	3	4	5	6	7	8
2921 13 510	- Andere Widerstandsöfen mit indirekter Beheizung; Öfen und Apparate zum Warmbehandeln von Stoffen mittels Induktion oder dielektrischer Erwärmung; andere elektrische Industrie- und Laboratoriumsöfen - Widerstandsöfen mit indirekter Beheizung (ohne Backöfen)	t 1000 DM	- -	1 029 50 090	1 324 65 458	22	22
2921 13 530	- Induktionsöfen	t 1000 DM	-	.	.	6	6
2921 13 550	- Öfen mit dielektrischer Erwärmung; Apparate zum Warmbehandeln von Stoffen mittels Induktion oder dielektrischer Erwärmung; andere elektrische Industrie- und Laboratoriumsöfen	t 1000 DM	-	777 55 948	1 179 47 966	22	22
2921 13 570	- Infrarotöfen	t 1000 DM	-	17 2 926	18 2 518	3	3
2921 14 300	Telle für Brenner, Industrie- und Laboratoriumsöfen usw. - für Brenner und automatische Feuerungen	1000 DM	-	31 390	39 876	24	24
2921 14 500	- für nichtelektrische Industrie- und Laboratoriumsöfen	1000 DM	-	33 881	33 081	27	26
2921 14 700	- für elektrische Industrie- und Laboratoriumsöfen und Apparate zum Warmbehandeln von Stoffen	1000 DM	-	112 045	126 638	40	40
2921 91 000	Installation von Öfen und Brennern	1000 DM	-	17 867	21 698	26	24
2921 92 000	Reparatur und Instandhaltung von Öfen und Brennern	1000 DM	-	64 045	70 256	52	46
2922 11 300	Flaschenzüge - mit Elektromotor	St 1000 DM	- -	25 159 70 052	19 588 64 764	14	13
2922 11 500	- Handkettenflaschenzüge	St 1000 DM	-	6 048 3 511	5 225 3 351	4	4
2922 11 700	- Andere Flaschenzüge	St 1000 DM	-	.	.	2	2
2922 12 303	Fördermaschinen für Bergwerke; Spezialzugwinden für den Untertagebergbau; andere Zugwinden und Spille - Fördermaschinen für Bergwerke, zum Hochziehen und Herablassen der Förderkörbe oder Skips; Spezialzugwinden für den Untertagebergbau - Fördermaschinen für Bergwerke, zum Hochziehen und Herablassen der Förderkörbe oder Skips	St 1000 DM	- -	. .	3 9 940	3	3
2922 12 305	- Spezialzugwinden für den Untertagebergbau	St 1000 DM	-	.	.	2	2
2922 12 530	- Andere Zugwinden und Spille mit Elektromotor oder Kolbenverbrennungsmotor - mit Elektromotor	St 1000 DM	- -	20 309	28 252	10	10
2922 12 550	- mit Kolbenverbrennungsmotor	St 1000 DM	-	2 297 22 696	2 604 27 580	7	7
2922 12 730	- Andere Zugwinden und Spille - Pneumatische Zugwinden und Spille	St 1000 DM	- -	.	.	1	1
2922 12 750	- Manuelle Zugwinden und Spille	St 1000 DM	-	21 053 2 700	21 798 2 751	11	11
2922 13 300	Ortsfeste Hebebühnen für Kraftfahrzeugwerkstätten und andere Hubwinden - Ortsfeste Hebebühnen für Kraftfahrzeugwerkstätten	St 1000 DM	- -	3 614 22 285	3 848 24 610	9	9
2922 13 500	- Andere hydraulische Hubwinden (z.B. Hubarbeitsbühnen)	St 1000 DM	-	25 141 147 290	30 173 169 152	59	59
2922 13 700	- Andere Hubwinden	St 1000 DM	-	1 100 389 43 229	1 053 696 41 881	13	13

5 Produktion nach Güterarten - Deutschland

Melde-Nr.	Bezeichnung	Einheit	4. VJ 1994	3. VJ 1995	4. VJ 1995	4. VJ 1995 Anzahl	
						Betr.	Unt.
1	2	3	4	5	6	7	8
2922 14 200	Derrickkrane; Kabelkrane, Laufkrane, Verladebrücken u.a. Krane; fahrbare Hubportale, Portalhubkraftkarren und Krankraftkarren - Konsol- oder Wandlaufkrane	St 1000 DM	- -	2 882 111 504	2 831 114 798	34	33
2922 14 330	- Hubportale und Portalhubkraftkarren, andere Laufkrane, Portalkrane (ohne Portaldrehkrane), Verladebrücken - - Hubportale und Portalhubkraftkarren, auf luftbereiften Rädern fahrend	St 1000 DM	- -	2 549 45 878	2 138 41 472	11	10
2922 14 350	- - Andere Laufkrane, Portalkrane (ohne Portaldrehkrane), Verladebrücken	St 1000 DM	- -	1 148 51 341	735 58 543	18	18
2922 14 430	- Turmdrehkrane, Portaldrehkrane - - Turmdrehkrane	St 1000 DM	- -	252 57 831	177 44 307	5	5
2922 14 450	- - Portaldrehkrane	St 1000 DM	- -	13 14 769	26 39 007	5	5
2922 14 500	- Krankraftkarren und andere selbstfahrende Maschinen, Apparate und Geräte	St 1000 DM	- -	.	.	3	3
2922 14 600	- Andere Krane, zum Aufbau auf Straßenfahrzeuge	St 1000 DM	- -	906 32 851	756 30 383	7	7
2922 14 700	- Andere Krane, a.n.g.	St 1000 DM	- -	.	.	24	22
2922 15 130	Elektrokraftkarren und andere mit Hebevorrichtung ausgerüstete Karren; andere Karren - Elektrokraftkarren mit Hebevorrichtung - - zum Heben auf eine Höhe von 1 m oder mehr	St 1000 DM	- -	8 215 200 078	10 455 281 834	21	18
2922 15 150	- - Andere Elektrokraftkarren	St 1000 DM	- -	3 174 65 625	4 032 92 218	7	7
2922 15 330	- Selbstfahrende Karren mit Hebevorrichtung, nicht elektrisch - - zum Heben auf eine Höhe von 1 m oder mehr	St 1000 DM	- -	4 512 199 123	5 463 247 261	6	6
2922 15 350	- - Andere selbstfahrende Karren	St 1000 DM	- -	.	.	1	1
2922 15 500	- Handhubwagen, -roller und andere Karren	St 1000 DM	- -	19 192 14 688	16 430 13 770	12	12
2922 15 730	- Andere Kraftkarren, ohne Hebevorrichtung - - Elektrokraftkarren	St 1000 DM	- -	195 4 488	188 8 571	8	8
2922 15 750	- - Andere Kraftkarren	St 1000 DM	- -	.	.	3	3
2922 16 303	Personen- und Lastenaufzüge, Rolltreppen und Rollsteige - Personen- und Lastenaufzüge, elektrisch (z.B. Bauaufzüge, Fördervorrichtungen mit Körben oder Skips) - - Bauaufzüge	St 1000 DM	- -	4 442 34 450	.	9	9
2922 16 305	- - Förderkörbe und Gefäßfördereinrichtungen (Skips)	St 1000 DM	- -	-	.	2	2
2922 16 309	- - Andere Personen- und Lastenaufzüge, elektrisch	St 1000 DM	- -	2 850 225 464	3 122 293 346	59	54
2922 16 500	- Andere Personen- und Lastenaufzüge	St 1000 DM	- -	2 878 174 675	3 708 267 400	61	58
2922 16 700	- Rolltreppen und Rollsteige	St 1000 DM	- -	753 108 661	973 149 809	3	3
2922 17 100	Stetigförderer - Pneumatische Stetigförderer für die Landwirtschaft - - Andere pneumatische Stetigförderer	St 1000 DM	- -	388 2 227	263 1 288	4	4
2922 17 330	- - für Schüttgut	St 1000 DM	- -	9 515 115 591	9 505 111 852	29	29
2922 17 350	- - Andere pneumatische Stetigförderer (z.B. Rohrpostanlagen)	St 1000 DM	- -	33 629	25 665	9	9

5 Produktion nach Güterarten - Deutschland

Melde-Nr.	Bezeichnung	Einheit	4. VJ 1994	3. VJ 1995	4. VJ 1995	4. VJ 1995 Anzahl	
						Betr.	Unt.
1	2	3	4	5	6	7	8
2922 17 500	- Stetigförderer mit Kübeln, für Waren	St 1000 DM	-	-	16 872	26 221	12 12
2922 17 730	- Stetigförderer mit Bändern oder Gurten	St 1000 DM	-	8 112	6 758	73	72
2922 17 750	- für Schüttgut (z.B. Großförderbandanlagen für den Tagebau, Absetzer, Abräum-Förderbrücken)	St 1000 DM	-	245 397	188 863	80	80
2922 17 930	- - Andere Stetigförderer mit Bändern und Gurten, für Waren	St 1000 DM	-	25 927	24 339	80	80
2922 17 950	- Scheibenrollenbahnen und andere Rollenbahnen; andere Stetigförderer	St 1000 DM	-	122 944	173 819	44	43
2922 18 100	- - Scheibenrollenbahnen und andere Rollenbahnen	St 1000 DM	-	31 959	34 807	134	134
2922 18 200	- - Andere Stetigförderer für Waren	St 1000 DM	-	100 374	120 926	5	5
2922 18 300	Aufschieber, Vorzieher, Ungleiser u.ä. Vorrichtungen zum Bewegen von Schienenfahrzeugen; Seilschwebbahnen usw.; andere Maschinen usw. zum Beladen, Entladen oder Fördern	St 1000 DM	-	34 273	71 822	2	2
2922 18 500	- Aufschieber, Vorzieher, Ungleiser (Schiebebühnen), Kipper u.ä. Vorrichtungen zum Bewegen von Schienenfahrzeugen	St 1000 DM	-	402 744	400 962	7	7
2922 18 730	- Seilschwebbahnen, Sessel- und Schlepplifte; Zugmechanismen für Standseilbahnen	St 1000 DM	-	3 444	4 433	7	7
2922 18 750	- Rollgänge für Walzwerke, Kipper, Wender und Manipulatoren für Rohblöcke, Luppen, Stäbe, Platten; Beschickungseinrichtungen für Hoch- und Industrieöfen; Schmiedemanipulatoren	St 1000 DM	-	11 436	16 849	9	9
2922 18 930	- Lademaschinen für die Landwirtschaft, a.n.g. (z.B. Schlepperanbaulader)	St 1000 DM	-	.	41	14	14
2922 18 950	- - Andere Maschinen, Apparate und Geräte zum Heben, Be- und Entladen oder Fördern usw. (ohne solche für die Landwirtschaft)	St 1000 DM	-	.	16 075	5	5
2922 19 300	- - Hubtische, Ladebrücken, Hubladebühnen	St 1000 DM	-	3 787	3 883	9	9
2922 19 503	- - Regalbediengeräte	St 1000 DM	-	16 682	16 040	14	14
2922 19 509	- - Andere Maschinen, Apparate und Geräte zum Heben, Be- und Entladen oder Fördern	St 1000 DM	-	206	288	48	48
2922 19 700	- für Kokereien (z.B. Koksandrückmaschinen, Koksfüll-, -löschwagen und -überleitwagen)	St 1000 DM	-	28 558	56 080	5	5
2922 19 730	- - - Andere Maschinen, Apparate und Geräte zum Heben, Be- und Entladen oder Fördern, a.n.g.	St 1000 DM	-	-	-	50	50
2922 19 750	- Teile für Hebezeuge und Fördermittel	St 1000 DM	-	-	-	15	15
2922 19 779	- für Fördermaschinen (Untertagebergbau), Stapelkarren, andere Maschinen, Apparate und Geräte zum Heben usw.	1000 DM	-	335 174	350 750	190	187
2922 19 800	- für Förderkörbe, Personenaufzüge, Lastenaufzüge oder Rolltreppen	1000 DM	-	3 425	3 329	5	5
2922 19 809	- für Personenaufzüge, Lastenaufzüge oder Rolltreppen	1000 DM	-	199 293	181 515	51	50
2922 19 810	- für Kraftkarren ohne Hebevorrichtung	1000 DM	-	90 129	100 465	25	15
2922 20 000	Eimer, Kübel, Schaufeln, Löffel, Greifer und Zangen für Krane, Bagger usw.	t 1000 DM	-	5 172	4 651	46	45
2922 20 009	Installation von Hebezeugen und Fördermitteln (ohne Aufzüge und Rolltreppen)	1000 DM	-	49 840	44 404	9	9
2922 20 013	- für den Bergbau	1000 DM	-	6 945	5 345	109	93
2922 20 019	- für andere Zwecke	1000 DM	-	96 927	123 048		

StBA, FS4, R 3.1, 4.VJ 1995

5 Produktion nach Güterarten - Deutschland

Melde- Nr.	Bezeichnung	Einheit	4. VJ 1994	3. VJ 1995	4. VJ 1995	4. VJ 1995 Anzahl	
						Betr.	Unt.
1	2	3	4	5	6	7	8
2922 92 000	Reparatur und Instandhaltung von Hebezeugen und Fördermitteln	1000 DM	-	441 923	466 352	318	222
	Wärmeaustauscher; Apparate und Vorrichtungen für die Verflüssigung von Luft oder anderen Gasen						
2923 11 320	- Wärmeaustauscher	St	-	148 278	135 450	25	24
	- für lufttechnische Anlagen	1000 DM	-	69 767	70 699		
2923 11 330	- für die chemische und verwandte Industrie	St	-	5 621	3 228	35	35
		1000 DM	-	53 024	62 345		
2923 11 350	- für die Nahrungsmittel- und Getränkeindustrie	St	-	2 246	2 237	6	6
		1000 DM	-	14 247	15 609		
2923 11 370	- für andere Industrien	St	-	54 916	79 291	36	34
		1000 DM	-	109 579	131 626		
2923 11 500	- Apparate und Vorrichtungen für die Verflüssigung von Luft oder anderen Gasen	St	-	105	137	4	4
		1000 DM	-	.	.		
2923 12 300	Klimageräte						
	- Kompaktgeräte, zum Einbau in Wände oder Fenster	St	-		19 458	20	19
		1000 DM	-	74 488	88 580		
	- Andere Klimageräte, mit Kälteerzeugungsvorrichtung						
2923 12 503	- Mobile Klimageräte	St	-	11 217	14 374	5	5
		1000 DM	-	.	.		
2923 12 505	- Splitgeräte	St	-			6	6
		1000 DM	-	13 811	.		
2923 12 507	- Nichtmobile Kompaktgeräte (nicht zum Einbau in Wänden usw.)	St	-	8 204	9 893	23	23
		1000 DM	-	107 129	110 127		
2923 12 700	- Andere Klimageräte, ohne Kälteerzeugungsvorrichtung	St	-	35 643	32 902	42	41
		1000 DM	-	130 984	144 528		
	Kühlmöbel u.a. Einrichtungen, Maschinen, Apparate und Geräte zur Kälteerzeugung; Wärmepumpen						
	- Schaukühlmöbel						
2923 13 330	- für tiefgekühlte Waren	St	-	.	.	5	5
		1000 DM	-	.	.		
2923 13 350	- Andere Schaukühlmöbel	St	-	7 610	7 029	11	10
		1000 DM	-	75 262	71 312		
2923 13 400	- Gefrier- und Tiefkühlmöbel (ohne Gefrier-, Tiefkühltruhen mit einem Inhalt von 800 l oder weniger und Gefrier- und Tiefkühlschränke mit einem Inhalt von 900 l oder weniger)	St	-		757	6	6
		1000 DM	-	1 680	1 876		
2923 13 500	- Andere Kühlmöbel	St	-	30 585	25 716	30	30
		1000 DM	-	64 426	55 352		
	- Andere Einrichtungen, Maschinen, Apparate und Geräte zur Kälteerzeugung; Wärmepumpen						
	- Kompressionskälteerzeugungseinrichtungen, bei denen der Kondensator als Wärmeaustauscher ausgebildet ist						
2923 13 733	- für Haushaltskältegeräte	St	*	.	.	1	1
	derunter zum Absatz bestimmt	St	-	.	.	1	1
		1000 DM	-	.	.		
2923 13 739	- - - Andere Kompressionskälteerzeugungseinrichtungen	St	-	1 268	1 625	7	7
		1000 DM	-	8 515	10 132		
2923 13 750	- Absorptionswärmepumpen	St	-	-	-	-	-
		1000 DM	-	-	-		
	- Kompressionswärmepumpen, andere Einrichtungen, Maschinen, Apparate und Geräte zur Kälteerzeugung						
2923 13 903	- Kompressionswärmepumpen bis 15 kW Anschlußleistung	St	-	.	.	7	7
		1000 DM	-	.	.		
2923 13 905	- Kompressionswärmepumpen über 15 kW Anschlußleistung	St	-	.	.	1	1
		1000 DM	-	.	.		
2923 13 909	- Andere Einrichtungen, Maschinen, Apparate und Geräte zur Kälteerzeugung	St	-	36 592	32 900	60	59
		1000 DM	-	170 078	212 971		
	Apparate zum Filtrieren oder Reinigen von Gasen, a.n.g.						
	- von Luft						
2923 14 130	- Feinstfilterapparate	St	-	11 464	11 250	19	18
		1000 DM	-	20 644	28 365		
2923 14 150	- Andere Apparate zum Filtrieren oder Reinigen von Luft	St	-	315 104	261 658	83	83
		1000 DM	-	158 281	177 471		

5 Produktion nach Güterarten - Deutschland

Melde-Nr.	Bezeichnung	Einheit	4. VJ 1994	3. VJ 1995	4. VJ 1995	4. VJ 1995 Anzahl	
						Betr.	Unt.
1	2	3	4	5	6	7	8
2923 14 200	- von anderen Gasen, durch nasses Verfahren	St 1000 DM	-	-	17 678	8	8
2923 14 300	- von anderen Gasen, durch elektrostatisches Verfahren	St 1000 DM	-	7 102	17 678	12	12
2923 14 403	- von anderen Gasen, durch katalytisches Verfahren	St 1000 DM	-	13 115	21 215	14	12
2923 14 409	- - Abgasreinigungssysteme für Straßenfahrzeuge	St 1000 DM	-	2 187 965 284 374	2 299 977 317 611	4	4
2923 14 500	- - Andere katalytische Gasfiltrier- oder Gasreinigungssysteme	St 1000 DM	-	.	22	3	3
2923 14 600	- von anderen Gasen, durch thermisches Verfahren	St 1000 DM	-	142 44 048	122	21	20
2923 20 300	- von anderen Gasen, durch andere Verfahren	St 1000 DM	-	4 568 61 514	3 486 79 148	44	43
2923 20 500	Ventilatoren (ohne Tisch-, Boden-, Wand-, Decken-, Dach- oder Fensterventilatoren, mit einer Leistung von 125 W oder weniger)	St 1000 DM	-	.	.	11	11
2923 20 700	- Axialventilatoren	St 1000 DM	-	.	.	48	47
2923 30 100	- darunter zum Absatz bestimmt	St 1000 DM	-	.	.	48	47
2923 30 300	- Zentrifugalventilatoren	St 1000 DM	-	.	.	43	43
2923 30 500	- darunter zum Absatz bestimmt	St 1000 DM	-	.	.	8	8
2923 30 700	- Andere Ventilatoren	St 1000 DM	-	.	.	8	8
2923 30 901	- darunter zum Absatz bestimmt	St 1000 DM	-	.	.	13	13
2923 30 902	Teile für Klimageräte, Kühl- und Gefrierschränke, Wärmepumpen, Wärmeaustauscher u.ä.	St 1000 DM	-	.	.	4	4
2923 30 903	- für Klimageräte	St 1000 DM	-	73 690	73 711	-	-
2923 30 904	- Möbel, zur Aufnahme einer Kälteerzeugungseinrichtung hergerichtet	St 1000 DM	-	10 348	10 855	19	19
2923 30 905	- Verdampfer und Kondensatoren (ohne solche für Haushaltsgeräte)	St 1000 DM	-	.	.	3	3
2923 30 906	- Andere Teile für Kühl- und Gefrierschränke, Wärmepumpen usw.	St 1000 DM	-	.	.	17	17
2923 30 907	- für kombinierte Kühl- und Gefrierschränke sowie für kombinierte Kühl- und Gefrierschränke mit gesonderten Außentüren	St 1000 DM	-	17 666	16 368	8	8
2923 30 908	- für andere Kühl-, Tiefkühl- und Gefrierschränke und -truhen	St 1000 DM	-	2 765	2 673	30	30
2923 30 909	- für Wärmepumpen	St 1000 DM	-	-	-	17	17
2923 30 910	- für andere Einrichtungen, Maschinen, Apparate und Geräte zur Kälteerzeugung	St 1000 DM	-	55 996	52 591	1	1
2923 30 911	- Teile für Apparate und Vorrichtungen zum Behandeln von Stoffen durch auf einer Temperaturänderung beruhende Vorgänge (z.B. Wärmeaustauscher, Trockner)	St 1000 DM	-	.	.	5	4
2923 30 912	- für nichtelektrische Durchlauferhitzer und Heißwasserspeicher	St 1000 DM	-	.	.	17	17
2923 30 913	- für Wärmeaustauscher für lufttechnische Anlagen	St 1000 DM	-	74 822	63 787	8	8
2923 30 914	- für Sterilisierapparate für medizinische oder chirurgische Zwecke oder für Laboratorien	St 1000 DM	-	.	14 764	3	3
2923 30 915	- für Apparate und Vorrichtungen für die Verflüssigung von Luft oder anderen Gasen	St 1000 DM	-	54 291	40 520	17	17
2923 30 916	- für Apparate und Vorrichtungen für die Nahrungs- und Genußmittelindustrie	St 1000 DM	-	25 642	23 679	30	30
2923 30 917	- für Apparate und Vorrichtungen für die chemische und verwandte Industrie	St 1000 DM	-	58 171	32 333	17	17
2923 30 918	- für Trockner	St 1000 DM	-	12 371	10 428	1	1
2923 30 919	- für Destillier- und Rektifizierapparate	St 1000 DM	-	.	.	1	1

5 Produktion nach Güterarten - Deutschland

Melde-Nr.	Bezeichnung	Einheit	4. VJ 1994	3. VJ 1995	4. VJ 1995	4. VJ 1995 Anzahl	
						Betr.	Unt.
1	2	3	4	5	6	7	8
2923 30 909	- - für andere Apparate und Vorrichtungen	1000 DM	-	50 404	44 049	49	49
2923 91 003	Installation von Kälte- und lufttechnischen Erzeugnissen, für gewerbliche Zwecke	1000 DM	-	.	.	3	3
2923 91 005	- von Wärmeaustauschern für die chemische und verwandte Industrie	1000 DM	-	.	.	4	4
2923 91 009	- von Wärmeaustauschern für die Nahrungsmittel- und Getränkeindustrie	1000 DM	-	.	.	4	4
2923 91 009	- von anderen Kälte- und lufttechnischen Erzeugnissen, für gewerbliche Zwecke	1000 DM	-	166 376	276 393	78	70
2923 92 000	Reparatur und Instandhaltung von Kälte- und lufttechnischen Erzeugnissen, für gewerbliche Zwecke	1000 DM	-	74 047	77 246	81	78
2924 11 300	Generatorgas-, Wassergaserzeuger; Acetylenentwickler u.ä. Destillier- und Rektifizierapparate	St	-	.	.	6	6
2924 11 500	- Generatorgas-, Wassergaserzeuger; Acetylenentwickler u.ä. mit Wasser arbeitende Gaserzeuger, auch mit ihren Gasreinigern	1000 DM	-	19 457	12 409	10	10
2924 12 330	- Destillier- und Rektifizierapparate	St	-	23 141	27 429	10	10
2924 12 330	Apparate zum Filtrieren oder Reinigen von Flüssigkeiten	1000 DM	-	23 141	27 429	10	10
2924 12 330	- - auf chemischem Wege	St	-	58 745	54 880	48	48
2924 12 350	- - auf anderem Wege	1000 DM	-	131 662	156 218	48	48
2924 12 500	- von Getränken (ohne Wasser)	St	-	180 953	163 379	71	69
2924 12 730	- von anderen Flüssigkeiten	1000 DM	-	257 000	314 878	71	69
2924 12 750	- - für die chemische Industrie	St	-	6 779	7 232	17	16
2924 12 750	- - für andere Industrien	1000 DM	-	32 175	37 036	17	16
2924 13 300	- - für andere Industrien	St	-	347 189	264 061	29	29
2924 13 300	Öl-, Kraftstoff- und Luftansaugsfilter für Kolbenverbrennungsmotoren	1000 DM	-	72 696	89 872	29	29
2924 13 500	- Öl- und Kraftstofffilter	1000 St	-	42 612	40 291	21	17
2924 13 500	- Luftansaugsfilter	1000 DM	-	132 239	136 592	21	17
2924 21 303	- Luftansaugsfilter	1000 St	-	14 226	12 522	8	6
2924 21 303	Verpackungsmaschinen	1000 DM	-	124 535	122 642	8	6
2924 21 309	- Maschinen zum Reinigen, Trocknen oder Sterilisieren von Packmitteln (z.B. Flaschen, Dosen o.ä. Behälter) oder Packstoffen	St	-	101	156	11	11
2924 21 501	- von Flaschen und Getränkedosen	1000 DM	-	63 194	91 254	11	11
2924 21 501	- von anderen Packmitteln oder Packstoffen	St	-	.	114	4	4
2924 21 501	- Maschinen zum Füllen, Verschließen oder Etikettieren formstabiler oder flexibler Packmittel (einschl. Form-, Füll- und Verschließmaschinen); Maschinen zum Versetzen von Getränken mit Kohlensäure	1000 DM	-	25 488	43 104	4	4
2924 21 501	- Abfüllmaschinen für Getränkepackungen (auch Füll- und Verschließmaschinen)	St	-	711	665	17	16
2924 21 502	- - Andere Maschinen zum Abfüllen flüssiger und pastöser Füllgüter in formstabile Packmittel (auch Füll- und Verschließmaschinen)	1000 DM	-	165 809	141 966	17	16
2924 21 503	- - Maschinen zum Abfüllen schütt- und rieselfähiger Füllgüter in formstabile Packmittel (auch Füll- und Verschließmaschinen)	St	-	703	1 036	31	29
2924 21 504	- - Maschinen zum Abfüllen flexibler Packmittel (z.B. Beutel, Säcke; auch Füll- und Verschließmaschinen)	1000 DM	-	80 667	122 586	31	29
2924 21 504	- - Maschinen zum Füllen flexibler Packmittel (z.B. Beutel, Säcke; auch Füll- und Verschließmaschinen)	St	-	288	275	13	12
2924 21 504	- - Maschinen zum Füllen flexibler Packmittel (z.B. Beutel, Säcke; auch Füll- und Verschließmaschinen)	1000 DM	-	30 814	46 718	13	12
2924 21 504	- - Maschinen zum Füllen flexibler Packmittel (z.B. Beutel, Säcke; auch Füll- und Verschließmaschinen)	St	-	1 222	1 205	16	16
2924 21 504	- - Maschinen zum Füllen flexibler Packmittel (z.B. Beutel, Säcke; auch Füll- und Verschließmaschinen)	1000 DM	-	108 243	155 535	16	16

5 Produktion nach Güterarten - Deutschland

Melde-Nr.	Bezeichnung	Einheit	4. VJ 1994	3. VJ 1995	4. VJ 1995	4. VJ 1995 Anzahl	
						Betr.	Unt.
1	2	3	4	5	6	7	8
2924 21 505	- - Verschleißmaschinen für formstabile und flexible Packmittel (Einfunktionsmaschinen)	St 1000 DM	-	1 095 28 538	1 093 31 240	24	23
2924 21 506	- - Kalt- oder Warmtiefzieh-Füll- und Verschleißmaschinen	St 1000 DM	-	725 113 434	639 167 185	9	9
2924 21 507	- - Andere Form-, Füll- und Verschleißmaschinen (z.B. für Schlauchbeutel- oder Siegelrandbeutelverpackungen)	St 1000 DM	-	1 966 53 344	2 011 84 098	29	29
2924 21 508	- - Etikettier- u.a. Ausstattungsmaschinen	St 1000 DM	-	4 493 85 300	2 876 72 553	20	20
2924 21 509	- - Maschinen und Apparate zum Versetzen von Getränken mit Kohlensäure	St 1000 DM	-	137 4 530	73 3 874	3	3
2924 21 701	- - Andere Verpackungsmaschinen (z.B. Einschlag-, Wrap-Around-, Sammelpackmaschinen, Maschinen zum Sichern von Transportverpackungen) - - Einschlag- und Einwickelmaschinen (nicht für Sammelverpackung oder Palettensicherung)	St 1000 DM	-	247 90 815	360 115 277	25	24
2924 21 703	- - Kartonierer	St 1000 DM	-	176 28 777	167 36 571	15	15
2924 21 705	- - Sammelpackmaschinen für Getränkpackungen	St 1000 DM	-	680 89 750	660 149 102	8	7
2924 21 706	- - Andere Sammelpackmaschinen	St 1000 DM	-	619 73 482	738 89 285	28	28
2924 21 708	- - Umreifungs- und Umschnürungsmaschinen	St 1000 DM	-	1 248 33 771	1 431 39 908	9	8
2924 21 709	- - Andere Verpackungsmaschinen Haushalts-, Personenwaagen; Waagen für Stetigförderer; Absack-, Abfüll-, Dosier- u.a. Waagen	St 1000 DM	-	585 82 236	478 72 613	23	22
2924 22 330	- - Haushaltswaagen, Personenwaagen - - Haushaltswaagen	St 1000 DM	-	.	.	3	3
2924 22 350	- - Personenwaagen (auch Säuglingswaagen)	St 1000 DM	-	.	.	3	3
2924 22 530	- - Waagen für Stetigförderer; Absack-, Abfüll-, Dosier- u.a. Waagen zur Verwiegung konstanter Gewichtsmengen	St 1000 DM	-	418 12 948	465 14 821	9	9
2924 22 550	- - Absack-, Abfüll-, Dosier- u.a. Waagen zur Verwiegung konstanter Gewichtsmengen	St 1000 DM	-	619 39 329	815 61 147	17	17
2924 23 100	Sortierwaagen; Ladenwaagen; Brückenwaagen; andere Waagen - Sortierwaagen und selbsttätige Kontrollwaagen zum Überprüfen eines vorgegebenen Gewichts	St 1000 DM	-	.	.	5	5
2924 23 330	- - Andere Waagen - - Plattformwaagen (einschl. Brückenwaagen für eine Höchstlast von 5 000 kg oder weniger)	St 1000 DM	-	10 897 26 671	11 325 35 751	10	10
2924 23 350	- - Einzel- und Mehrkomponentenwaagen, Gemengewägeinrichtungen	St 1000 DM	-	9 867	10 666	4	4
2924 23 373	- - - Briefwaagen	St 1000 DM	-	.	.	2	2
2924 23 379	- - - Andere Waagen (ohne Briefwaagen)	St 1000 DM	-	4 624 33 488	5 058 34 996	12	12
2924 23 500	- - Ladenwaagen für eine Höchstlast von 30 kg oder weniger	St 1000 DM	-	9 328 46 039	13 001 57 323	3	3
2924 23 700	- - Brückenwaagen (Fahrzeugwaagen) für eine Höchstlast von mehr als 5 000 kg	St 1000 DM	-	9 491	1 500 19 568	9	9

StBA, FS4, R 3.1, 4.VJ 1995

5 Produktion nach Güterarten - Deutschland

Melde- Nr.	Bezeichnung	Einheit	4. VJ 1994	3. VJ 1995	4. VJ 1995	4. VJ 1995 Anzahl	
						Betr.	Unt.
1	2	3	4	5	6	7	8
2924 24 100	Spritzpistolen, Sandstrahlmaschinen, Wasserstrahlreinigungs- u.ä. Strahlapparate - Feuerlöscher (auch mit Füllung)	St 1000 DM	-	793 068 70 479	787 698 74 308	14	13
2924 24 330	- Spritzpistolen u.ä. Apparate - für Lacke, Farben, Leime	St 1000 DM	-	62 651 12 946	65 091 13 051	10	10
2924 24 350	- - Andere Spritzpistolen u.ä. Apparate	St 1000 DM	-	8 538 14 054	6 785 24 254	8	8
2924 24 501	- Wasserstrahlreinigungsapparate, Sandstrahlmaschinen, Dampfstrahlapparate u.ä. Strahlapparate - - Wasserstrahlreinigungsapparate mit eingebautem Motor	St 1000 DM	-	270 015 141 915	176 966 115 223	17	17
2924 24 503	- - Sandstrahlmaschinen	St 1000 DM	-	17 992	22 642	6	6
2924 24 505	- - Dampfstrahlapparate u.ä. Strahlapparate (z.B. Gußputzmaschinen und -einrichtungen)	St 1000 DM	-	33 12 548	65 15 092	5	5
2924 24 703	- Sonstige mechanische Apparate zum Verteilen, Verspritzen oder Zerstäuben von Flüssigkeiten oder Pulver (ohne solche für die Landwirtschaft oder den Gartenbau) - - Spritz- und Sprühautomaten und -systeme für Lacke, Farben, Leime	St 1000 DM	-	258 71 687	390 111 135	10	10
2924 24 705	- - Andere Spritz- und Sprühgeräte für Lacke, Farben, Leime	St 1000 DM	-	9 077 60 168	8 720 102 430	23	22
2924 24 709	- - Andere Strahlapparate, -geräte und -systeme	St 1000 DM	-	16 118 245 279	18 221 300 450	40	34
2924 25 130	Metalloplastische Dichtungen - für Kraftfahrzeuge	t 1000 DM	-	4 234 171 349	4 385 177 830	25	20
2924 25 150	- Andere metalloplastische Dichtungen	t 1000 DM	-	339 19 445	322 19 463	10	10
2924 31 300	Zentrifugen - für Laboratorien	St 1000 DM	-	25 967	36 877 30 872	7	7
2924 31 530	- für andere Industrien - - für die chemische und verwandte Industrie	St 1000 DM	-	718 61 543	601 61 703	12	11
2924 31 550	- - für die Nahrungs- und Genußmittelindustrie	St 1000 DM	-	921 47 918	1 013 60 600	11	10
2924 31 570	- - für andere Industrien	St 1000 DM	-	20 534	959	7	7
2924 32 300	Kalender und Walzwerke - Textilkalender	St 1000 DM	-	18 12 829	31 27 806	5	5
2924 32 503	- Andere Kalender und Walzwerke - - für Gummi	St 1000 DM	-	.	.	-	-
2924 32 505	- - für Kunststoffe	St 1000 DM	-	3 .	9 10 342	3	3
2924 32 509	- - für andere Werkstoffe	St 1000 DM	-	13 .	7 .	3	3
2924 33 300	Warenverkaufsautomaten (einschl. Geldwechselautomaten) - mit Heiz- oder Kühlvorrichtung	St 1000 DM	-	32 290	32 400	8	8
2924 33 500	- Andere Warenverkaufsautomaten (einschl. Geldwechselautomaten)	St 1000 DM	-	13 225 36 430	14 719 43 776	13	13
2924 40 300	Maschinen und Apparate für die Behandlung von Stoffen durch Temperaturänderung, a.n.g. - Wasserrückkühlvorrichtungen und -apparate (Wärmeaustausch nicht über Wandungen)	St 1000 DM	-	1 246 39 492	1 290 47 286	12	12
2924 40 500	- Apparate und Vorrichtungen zum Aufdampfen von Metall im Vakuum	St 1000 DM	-	.	143 734	4	4
2924 40 730	- Andere Apparate für die Behandlung von Stoffen durch Temperaturänderung (ohne Haushaltsapparate) - - für die chemische Industrie	St 1000 DM	-	17 689 73 475	14 778 103 582	29	29

5 Produktion nach Güterarten - Deutschland

Melde-Nr.	Bezeichnung	Einheit	4. VJ 1994	3. VJ 1995	4. VJ 1995	4. VJ 1995 Anzahl	
						Betr.	Unt.
1	2	3	4	5	6	7	8
2924 40 751	-- für die Nahrungs- und Genußmittelindustrie -- für die Obst- und Gemüseverarbeitung (z.B. Blanchüre, Dampfschälmaschinen, Koch- und Dämpfanlagen)	St 1000 DM	- -	416 5 348	486 5 910	5	5
2924 40 752	-- für die Zuckerindustrie	St 1000 DM	- -	1	1
2924 40 753	-- für die Speiseöl- und Speisefettindustrie	St 1000 DM	- -	2	2
2924 40 754	-- für die Süßwaren-Industrie (z.B. Röstanlagen für Kakaobohnen und Nüsse, Temperiermaschinen, Vorlöse- und Zuckeranlagen)	St 1000 DM	- -	451 23 472	956 39 498	7	7
2924 40 755	-- für Schlachthöfe und Fleischereien (z.B. Fleischereikochanlagen, Räucheranlagen)	St 1000 DM	- -	2 207 41 114	2 976 50 309	10	10
2924 40 756	-- für die Kaffee- und Tabakindustrie	St 1000 DM	- -	. .	59 .	3	3
2924 40 757	-- für die Getränkeindustrie (z.B. Würzpfannen, Würzkochanlagen, Tunnelpasteure)	St 1000 DM	- -	2	2
2924 40 759	-- für andere Zweige der Nahrungs- und Genußmittelindustrie	St 1000 DM	- -	. 2 581	. .	4	4
2924 40 770	-- für andere Industrien	St 1000 DM	- -	50 661 40 304	53 366 45 534	27	27
2924 51 000	Teile für Generatortgas-, Wassergaserzeuger, Acetylenentwickler usw.	1000 DM	-	.	.	2	2
2924 52 300	Teile für Zentrifugen und Apparate zum Filtrieren und Reinigen von Flüssigkeiten oder Gasen - Teile für Zentrifugen (einschl. Trockenschleudern)	1000 DM	-	25 427	26 546	11	11
2924 52 530	- Teile für Apparate zum Filtrieren oder Reinigen von Flüssigkeiten oder Gasen - für Gase	1000 DM	-	37 369	40 710	37	37
2924 52 550	-- für Flüssigkeiten	1000 DM	-	87 001	81 123	51	50
2924 53 131	Walzen und Teile für Kalande und Walzwerke, Teile für Waagen, mechanische Apparate zum Verteilen von Flüssigkeiten usw., Warenverkaufsautomaten - Walzen und Teile für Kalande und Walzwerke - - Walzen - - aus Eisen oder Stahl, gegossen	St 1000 DM	- - -	2	2
2924 53 133	- - aus Stahl, freiformgeschmiedet	St 1000 DM	- -	2	2
2924 53 139	- - aus anderen Werkstoffen	St 1000 DM	- -	281 634 76 573	253 754 75 468	23	22
2924 53 150	-- Andere Teile für Kalande und Walzwerke	1000 DM	-	17 636	15 739	16	16
2924 53 203	- Teile für Waagen (auch Gewichte) - für Industriewaagen	1000 DM	- -	19 727	23 573	23	23
2924 53 209	-- für andere Waagen	1000 DM	-	3 417	3 454	4	4
2924 53 330	- Teile für mechanische Apparate zum Verteilen von Flüssigkeiten usw. - für die Landwirtschaft oder den Gartenbau	1000 DM	-	1 525	1 019	4	4
2924 53 350	-- Andere Teile für mechanische Apparate zum Verteilen von Flüssigkeiten usw.	1000 DM	-	86 821	94 557	38	37
2924 53 500	- Teile für Warenverkaufsautomaten	1000 DM	-	23 601	24 116	9	9
2924 54 003	Andere Teile für Maschinen, Apparate und Geräte für unspezifische Verwendung, a.n.g. - Gleitringdichtungen für Pumpen, Rührwerke u.a.	1000 DM	-	62 669	64 667	10	10

StBA, FS4, R 3.1, 4.VJ 1995

5 Produktion nach Güterarten - Deutschland

Melde- Nr.	Bezeichnung	Einheit	4. VJ 1994	3. VJ 1995	4. VJ 1995	4. VJ 1995 Anzahl	
						Betr.	Unt.
1	2	3	4	5	6	7	8
2924 54 009	- Andere Teile (ohne Gleitringdichtungen)	1000 DM	-	127 904	126 973	91	90
2924 60 000	Gewerbliche Geschirrspülmaschinen	St 1000 DM	- -	11 774 96 372	12 988 106 036	11	9
2924 70 003	Teile für Geschirrspülmaschinen und Verpackungsmaschinen - für Haushaltsgeschirrspülmaschinen	1000 DM	-	12 612	13 492	5	5
2924 70 005	- für andere Geschirrspülmaschinen	1000 DM	-	10 273	16 539	15	8
2924 70 009	- für Verpackungsmaschinen	1000 DM	-	271 953	281 282	119	115
2924 91 001	Installation von Maschinen für unspezifische Verwendung, a.n.g. - von Maschinen und Apparaten für die chemische und verwandte Industrie, Wasserbehandlung, Gaserzeugung	1000 DM	-	29 023	38 363	32	31
2924 91 002	- von Maschinen und Apparaten für das Nahrungs- und Genußmittelgewerbe (einschl. Verpackungsmaschinen)	1000 DM	-	75 757	108 070	52	50
2924 91 003	- von Waagen für gewerbliche Zwecke	1000 DM	-	7 877	6 382	13	13
2924 91 004	- von Maschinen und Apparaten zur Beschichtung mit Farben, Lacken, Leimen oder zum Aufdampfen von Metall im Vakuum	1000 DM	-	8 222	2 752	9	9
2924 91 009	- von sonstigen Maschinen für unspezifische Verwendung, a.n.g.	1000 DM	-	80 233	123 786	58	57
2924 92 000	Reparatur und Instandhaltung von Maschinen für unspezifische Verwendung, a.n.g.	1000 DM	-	123 955	124 321	223	211
2931 10 000	Einachsschlepper	St 1000 DM	- -	376 2 006	944 3 448	3	3
2931 21 330	Acker- und Forstschlepper, mit einer Motorleistung von 37 kW oder weniger - mit einer Motorleistung von 18 kW oder weniger - - Zweiradantrieb	St 1000 DM	- - -	. . .	52 684	3	3
2931 21 350	- - Allradantrieb	St 1000 DM	- -	1	1
2931 21 530	- mit einer Motorleistung von mehr als 18 kW bis 37 kW - - Zweiradantrieb	St 1000 DM	- -	3	3
2931 21 550	- - Allradantrieb	St 1000 DM	- -	200 5 491	281 7 442	6	6
2931 22 030	Acker- und Forstschlepper, mit einer Motorleistung von mehr als 37 kW bis 59 kW - Zweiradantrieb	St 1000 DM	- -	173 7 343	150 6 557	5	5
2931 22 050	- Allradantrieb	St 1000 DM	- -	1 263 60 868	1 365 65 959	6	6
2931 23 330	Acker- und Forstschlepper, mit einer Motorleistung von mehr als 59 kW - mit einer Motorleistung von mehr als 59 kW bis 75 kW - - Zweiradantrieb	St 1000 DM	- - -	2	2
2931 23 390	- - Allradantrieb	St 1000 DM	- -	2 988 168 528	4 416 256 993	4	4
2931 23 530	- mit einer Motorleistung von mehr als 75 kW bis 90 kW - - Zweiradantrieb	St 1000 DM	- -	2	2
2931 23 550	- - Allradantrieb	St 1000 DM	- -	2 945 197 255	3 891 258 295	5	5
2931 23 730	- mit einer Motorleistung von mehr als 90 kW - - Zweiradantrieb	St 1000 DM	- -	- -	- -	-	-
2931 23 750	- - Allradantrieb	St 1000 DM	- -	2 529 223 597	3 230 291 511	7	7
2931 24 030	Andere Zugmaschinen (ohne Sattel-Straßenzug- und Gleiskettenzugmaschinen) - Zweiradantrieb	St 1000 DM	- -	1	1
2931 24 050	- Allradantrieb	St 1000 DM	- -	1	1

StBA, FS4, R 3.1, 4.VJ 1995

5 Produktion nach Güterarten - Deutschland

Melde-Nr.	Bezeichnung	Einheit	4. VJ 1994	3. VJ 1995	4. VJ 1995	4. VJ 1995 Anzahl	
						Betr.	Unt.
1	2	3	4	5	6	7	8
2931 90 000	Reparatur und Instandhaltung von Schleppern und anderen Zugmaschinen	1000 DM	-	7 008	7 520	35	34
2932 11 300	Pflüge und Scheibeneggen	St	-	1 421	1 217	8	8
	- Scharpflüge	1000 DM	-	26 735	22 212		
	- Andere Pflüge	St	-	-	-	-	-
2932 11 530	- - Scheibenpflüge	1000 DM	-	-	-	-	-
2932 11 550	- - Andere Pflüge (ohne Scheibenpflüge)	St	-	.	.	3	3
		1000 DM	-	.	.		
2932 11 700	- Scheibeneggen	St	-	.	.	3	3
		1000 DM	-	.	.		
	Grubber (Kultivatoren), andere Eggen, andere Bodenbearbeitungsmaschinen (Jät- und Hackmaschinen)						
	- Grubber (Kultivatoren, auch Fräsen und Zinkenrotoren)						
2932 12 130	- - mit feststehenden Werkzeugen	St	-	1 491	298	10	10
		1000 DM	-	9 849	1 988		
2932 12 150	- - Rotierende Grubber für Zapfwellenantrieb (Fräsen und Zinkenrotoren)	St	-	2 042	2 196	11	11
		1000 DM	-	14 993	10 649		
2932 12 330	- - Andere Eggen (z.B. Zahneggen)	St	-	1 409	588	6	6
	- - nicht für Zapfwellenantrieb	1000 DM	-	4 585	923		
2932 12 350	- - für Zapfwellenantrieb	St	-	.	389	4	4
		1000 DM	-	.	4 670		
2932 12 500	- Motorhacken	St	-	468	568	3	3
		1000 DM	-	835	967		
2932 12 700	- Bodenbearbeitungsmaschinen für die Land- und Forstwirtschaft, a.n.g.	St	-	940	679	15	15
		1000 DM	-	6 192	4 904		
	Sämaschinen, Pflanz- und Setzmaschinen						
	- Einzelkorndrillgeräte und -maschinen, andere Sämaschinen						
2932 13 330	- - Einzelkorndrillgeräte und -maschinen mit Zentralantrieb	St	-	1 163	3 037	9	8
		1000 DM	-	6 726	8 054		
2932 13 350	- - Andere Sämaschinen	St	-	2 938	714	8	8
		1000 DM	-	28 600	7 580		
2932 13 530	- - Pflanz- und Setzmaschinen	St	-	.	.	2	2
	- - Kartoffellegemaschinen	1000 DM	-	.	.		
2932 13 550	- - Andere Pflanz- und Setzmaschinen	St	-	.	.	3	3
		1000 DM	-	.	454		
	Düngerstreuer						
	- für mineralische oder chemische Düngemittel						
2932 14 330	- - Anhänger-Schleuderdüngerstreuer	St	-	3 142	3 660	5	4
		1000 DM	-	12 635	13 784		
2932 14 350	- - Andere Düngerstreuer für mineralische oder chemische Düngemittel	St	-	45	104	5	5
		1000 DM	-	276	792		
2932 14 500	- Andere Düngerstreuer	St	-	1 481	1 215	3	3
		1000 DM	-				
	Andere Maschinen, Apparate und Geräte für die Land- und Forstwirtschaft oder den Gartenbau, zum Bearbeiten oder Bestellen des Bodens oder zur Pflege der Pflanzen						
2932 15 030	- Gestrüpp- und Heckenschneidmähwerke mit hydraulischem Gelenkarm	St	-	-	-	-	-
		1000 DM	-	-	-		
2932 15 050	- Andere Maschinen, Apparate und Geräte für die Land- und Forstwirtschaft oder den Gartenbau, zum Bearbeiten oder Bestellen des Bodens oder zur Pflege der Pflanzen, a.n.g.	St	-	34 460	46 777	18	18
		1000 DM	-	23 746	29 594		
2932 20 100	Rasenmäher	St	-	83 811	105 787	8	8
	- mit Elektromotor	1000 DM	-	18 985	27 342		
	- mit Verbrennungsmotor, mit horizontal rotierendem Schneidwerk						
2932 20 330	- - selbstfahrend, mit Sitz	St	-	.	.	2	2
		1000 DM	-	.	.		
2932 20 350	- - selbstfahrend, ohne Sitz	St	-	16 537	31 917	6	6
		1000 DM	-	17 026	24 166		
2932 20 370	- - nicht selbstfahrend	St	-	47 745	49 098	8	8
		1000 DM	-	19 746	21 781		

StBA, FS4, R 3.1, 4.VJ 1995

5 Produktion nach Güterarten - Deutschland

Melde-Nr.	Bezeichnung	Einheit	4. VJ 1994	3. VJ 1995	4. VJ 1995	4. VJ 1995 Anzahl	
						Betr.	Unt.
1	2	3	4	5	6	7	8
2932 20 530	- mit Verbrennungsmotor, mit anderem Schneidwerk - - selbstfahrend, mit Sitz	St 1000 DM	-	-	-	-	-
2932 20 550	- - selbstfahrend, ohne Sitz	St 1000 DM	-	-	-	-	-
2932 20 570	- - nicht selbstfahrend	St 1000 DM	-	.	.	2	2
2932 20 700	- ohne Motor	St 1000 DM	-	.	.	2	2
2932 31 300	Motormäher; Mähmaschinen, auch für Schlepperanbau - Motormäher	St 1000 DM	-	801 2 606	646 1 926	3	3
2932 31 530	- Mähmaschinen für Schlepperanbau oder -zug - - mit horizontal rotierendem Schneidwerk	St 1000 DM	-	2 726 17 026	4 065 27 364	6	6
2932 31 550	- - mit anderem Schneidwerk (einschl. Mähbalken)	St 1000 DM	-	.	.	1	1
2932 31 700	- Andere Mähmaschinen, nicht für Schlepperanbau	St 1000 DM	-	.	.	5	5
2932 32 330	Heuerntemaschinen, -apparate und -geräte - Zett- und Rechwender, Schwadrechen - - Zett- und Rechwender	St 1000 DM	-	1 553 11 880	4 069 26 455	6	6
2932 32 350	- - Schwadrechen	St 1000 DM	-	.	.	5	5
2932 32 500	- Andere Heuerntemaschinen, -apparate und -geräte	St 1000 DM	-	.	.	1	1
2932 33 330	Sammelpressen, Stroh- und Futterpressen - Sammelpressen - - Hochdruckpressen	St 1000 DM	-	205 3 753	.	1	1
2932 33 350	- - Großpackenpressen	St 1000 DM	-	100 8 830	.	3	3
2932 33 370	- - Rundballenpressen	St 1000 DM	-	1 042 21 619	1 299 30 710	3	3
2932 33 500	- Stroh- und Futterpressen (ohne Sammelpressen)	St 1000 DM	-	-	-	-	-
2932 34 100	Andere Erntemaschinen, -apparate und -geräte; Dreschmaschinen und -geräte - Mähdrescher	St 1000 DM	-	1 382 183 924	865 126 226	4	4
2932 34 200	- Andere Dreschmaschinen und -geräte	St 1000 DM	-	.	.	2	2
2932 34 300	- Kartoffelerntemaschinen	St 1000 DM	-	721 39 762	165 8 506	4	4
2932 34 500	- Rübenköpf- und andere Rübenerntemaschinen	St 1000 DM	-	654 67 214	144 10 255	5	5
2932 34 600	- Andere Maschinen zum Ernten von Wurzel- oder Knollenfrüchten	St 1000 DM	-	.	-	-	-
2932 34 730	- Feldhäcksler, Traubenerntemaschinen - - Feldhäcksler für Schlepperanbau	St 1000 DM	-	.	161 4 191	3	3
2932 34 750	- - Feldhäcksler selbstfahrend	St 1000 DM	-	898 100 440	404 46 311	4	4
2932 34 770	- - Traubenerntemaschinen	St 1000 DM	-	.	.	1	1
2932 34 950	- Andere Erntemaschinen und -geräte - - Andere Maiserntemaschinen und -geräte, a.n.g. (z.B. Pflücker, Entliescher, Maisrebler)	St 1000 DM	-	.	.	2	2
2932 34 970	- - Andere Erntemaschinen und -geräte, a.n.g.	St 1000 DM	-	72	59	3	3
2932 40 100	Apparate und Geräte zum Verteilen von Flüssigkeiten oder Pulver, für die Landwirtschaft oder den Gartenbau - Apparate zum Besprengen	St 1000 DM	-	.	.	2	2
2932 40 330	- Tragbare Apparate zum Verteilen von Flüssigkeiten usw. - - ohne Motor	St 1000 DM	-	.	.	2	2

5 Produktion nach Güterarten - Deutschland

Melde- Nr.	Bezeichnung	Einheit	4. VJ 1994	3. VJ 1995	4. VJ 1995	4. VJ 1995 Anzahl	
						Betr.	Unt.
1	2	3	4	5	6	7	8
2932 40 350	- - mit Motor	St	-	.	.	1	1
2932 40 500	- Spritz-, Sprüh- und Stäubegeräte, für Schlepperanbau oder Schlepperzug	1000 DM	-	.	.		
		St	-	486	340	7	7
2932 40 700	- Andere Geräte zum Verteilen von Flüssigkeiten oder Pulver	1000 DM	-	8 282	7 051		
		St	-	726	2 720	7	7
		1000 DM	-	8 932	16 470		
	Anhänger für landwirtschaftliche Zwecke, mit Selbstlade- oder Selbstentladevorrichtungen	St	-				
2932 50 300	- Stallungstreuer	1000 DM	-	353	500	7	7
2932 50 500	- Andere Anhänger für landwirtschaftliche Zwecke, mit Selbstlade- oder Selbstentladevorrichtung	St	-	5 243	7 953		
		1000 DM	-				
	Maschinen zum Reinigen und Sortieren von Eiern, Obst u.a. landwirtschaftlichen Erzeugnissen	St	-	970	1 359	18	18
		1000 DM	-	22 506	36 969		
2932 61 300	- Eiersortiermaschinen	St	-	-	-	-	-
2932 61 500	- Andere Maschinen zum Reinigen von Eiern, Obst usw. und zum Sortieren von Obst o.a. landwirtschaftlichen Erzeugnissen	1000 DM	-	-	-	-	-
		St	-	.	.	3	3
		1000 DM	-	.	.		
2932 62 000	Melkmaschinen	St	-	1 331	1 215	5	5
		1000 DM	-	9 203	8 335		
	Maschinen, Apparate und Geräte für die Futterbereitung und für die Geflügelhaltung	St	-				
2932 63 330	- - Maschinen, Apparate und Geräte für die Futterbereitung	1000 DM	-				
	- Schrot- und andere Mühlen für Getreide, Hülsenfrüchte und ähnliche Erzeugnisse	St	-	679	683	7	7
		1000 DM	-	4 306	3 699		
2932 63 350	- - Andere Maschinen, Apparate und Geräte für die Futterbereitung	St	-				
		1000 DM	-	3 597	1 081	10	10
			-	6 528	7 710		
2932 63 530	- - Maschinen, Apparate und Geräte für die Geflügelhaltung	St	-				
	- Brut- und Aufzuchtapparate	1000 DM	-				
2932 63 550	- - Andere Maschinen, Apparate und Geräte für die Geflügelhaltung	St	-				
		1000 DM	-	.	.	2	2
2932 64 000	Maschinen, Apparate und Geräte zum Reinigen, Sortieren oder Sieben von Körnern oder Hülsenfrüchten	St	-	.	.		
		1000 DM	-				
	Andere Maschinen, Apparate und Geräte für die Land- und Forstwirtschaft oder den Gartenbau	St	-	435	382	12	11
		1000 DM	-	11 574	16 710		
	- Holz-Ernte- und -Bearbeitungsmaschinen	St	-				
2932 65 310	- - Holz-Erntemaschinen, Skidder	1000 DM	-				
2932 65 330	- - Holz-Erntemaschinen, Rückezangen	St	-				
		1000 DM	-				
2932 65 350	- - Holz-Ernte- und -Bearbeitungsmaschinen, selbstfahrend	St	-				
		1000 DM	-				
2932 65 370	- - Andere Holz-Ernte- und -Bearbeitungsmaschinen	St	-				
		1000 DM	-	.	.	2	2
2932 65 400	- Selbsttätige Tränkebecken	St	-	.	.		
		1000 DM	-	.	.	4	4
	Andere Maschinen, Apparate und Geräte für die Land- und Forstwirtschaft oder den Gartenbau	St	-				
2932 65 510	- - Maschinen und Geräte zum Füttern und Tränken	1000 DM	-				
2932 65 530	- - Andere Maschinen, Apparate und Geräte für die Tierhaltung	St	-	8 970	10 245	4	4
		1000 DM	-				
			-	981	.	4	4
			-	15 195	23 843		
2932 65 550	- - Silo-Entnahmefräsen	St	-	.	101	3	3
2932 65 570	- - Ortsveränderliche Einrichtungen zur Lagerung von landwirtschaftlichen Erzeugnissen	1000 DM	-	.	920		
		St	-				
2932 65 590	- - Andere Maschinen, Apparate und Geräte für die Land- und Forstwirtschaft oder den Gartenbau, a.n.g.	1000 DM	-				
		St	-				
		1000 DM	-	89 414	53 290	18	18
			-	29 925	22 672		

StBA, FS4, R 3.1, 4.VJ 1995

5 Produktion nach Güterarten - Deutschland

Melde-Nr.	Bezeichnung	Einheit	4. VJ 1994	3. VJ 1995	4. VJ 1995	4. VJ 1995 Anzahl	
						Betr.	Unt.
1	2	3	4	5	6	7	8
2932 70 100	Teile für Maschinen, Apparate und Geräte für die Land- und Forstwirtschaft - Pflugschare	St 1000 DM	-	.	.	2	2
2932 70 300	- Andere Teile aus Eisen oder Stahl, gegossen, für Maschinen für die Land- und Forstwirtschaft oder den Gartenbau	1000 DM	-	2 884	3 245	5	5
2932 70 430	- Andere Teile für Maschinen für die Bodenbearbeitung und Pflanzenpflege - Scheiben für Pflüge und andere Maschinen und Geräte für die Bodenbearbeitung	t 1000 DM	-	.	.	2	2
2932 70 450	- - Andere Teile für Maschinen für die Bodenbearbeitung und Pflanzenpflege	1000 DM	-	55 697	42 163	23	23
2932 70 510	- Teile für Erntemaschinen, -apparate und -geräte - für Mährescher und Mäiserntemaschinen	1000 DM	-	63 300	45 117	19	19
2932 70 530	- - für Traubenerntemaschinen	1000 DM	-	.	-	-	-
2932 70 550	- - für Rasenmäher	1000 DM	-	1 552	1 239	3	3
2932 70 570	- - für andere Erntemaschinen, -apparate und -geräte	1000 DM	-	48 422	30 067	23	23
2932 70 600	- für Maschinen, Apparate und Geräte für die Geflügelhaltung und -zucht	1000 DM	-	.	.	3	2
2932 70 730	- Andere Teile für Maschinen, Apparate und Geräte für die Land- und Forstwirtschaft oder den Gartenbau - für Holz-Ernte- und -Bearbeitungsmaschinen	1000 DM	-	1 158	1 308	6	6
2932 70 750	- - Andere Teile für Maschinen, Apparate und Geräte für die Land- und Forstwirtschaft oder den Gartenbau	1000 DM	-	86 741	89 906	40	39
2932 91 000	Installation von land- und forstwirtschaftlichen Maschinen	1000 DM	-	4 761	6 310	12	12
2932 92 000	Reparatur und Instandhaltung von land- und forstwirtschaftlichen Maschinen	1000 DM	-	39 327	31 730	76	53
2940 11 103	Werkzeugmaschinen zum Abtragen von Stoffen aller Art durch Laser-, Licht- o.a. Photonenstrahl, Ultraschall, Elektroerosion, elektrochemische Verfahren oder Elektronenstrahl usw. - Laser-, Licht- und andere Photonenstrahlwerkzeugmaschinen - - numerisch gesteuert	St 1000 DM	-	129 25 095	103 24 859	8	8
2940 11 109	- - nicht numerisch gesteuert	St 1000 DM	-	385 15 767	541 25 485	7	7
2940 11 303	- Ultraschallwerkzeugmaschinen - - numerisch gesteuert	St 1000 DM	-	.	.	2	2
2940 11 309	- - nicht numerisch gesteuert	St 1000 DM	-	-	-	-	-
2940 11 530	- Elektroerosionswerkzeugmaschinen - - numerisch gesteuert	St 1000 DM	-	54 18 175	86 35 042	8	8
2940 11 550	- - nicht numerisch gesteuert	St 1000 DM	-	.	.	2	2
2940 11 703	- Werkzeugmaschinen zum Abtragen von Stoffen aller Art durch elektrochemische Verfahren oder Elektronen-, Ionen- oder Plasmastrahl - - numerisch gesteuert	St 1000 DM	-	.	2 659	4	4
2940 11 709	- - nicht numerisch gesteuert	St 1000 DM	-	.	4 627	5	5
2940 12 200	Bearbeitungszentren, Mehrwegemaschinen und Transfermaschinen, zum Bearbeiten von Metallen - horizontal arbeitend	St 1000 DM	-	375 200 311	607 352 004	18	17

5 Produktion nach Güterarten - Deutschland

Melde- Nr.	Bezeichnung	Einheit	4. VJ 1994	3. VJ 1995	4. VJ 1995	4. VJ 1995 Anzahl	
						Betr.	Unt.
1	2	3	4	5	6	7	8
2940 12 430	- Bearbeitungszentren - - Drehzentren	St 1000 DM	- -	165 89 434	225 134 282	9	9
2940 12 470	- - Andere Bearbeitungszentren	St 1000 DM	- -	247 45 453	286 79 453	18	17
2940 12 503	- Mehrwegemaschinen - - numerisch gesteuert	St 1000 DM	- -	. .	13 43 728	3	3
2940 12 509	- - nicht numerisch gesteuert	St 1000 DM	- -	. .	17 2 038	3	3
2940 12 703	- Transfermaschinen (z.B. Schalttisch- und Trommelmaschinen) - - numerisch gesteuert	St 1000 DM	- -	111 176 590	121 330 762	17	16
2940 12 709	- - nicht numerisch gesteuert	St 1000 DM	- -	96 34 042	132 50 380	10	10
2940 21 130	Drehmaschinen zur spanabhebenden Metallbearbeitung - Horizontal-Drehmaschinen, numerisch gesteuert - - Spitzen-, Vielschnitt- und Kopierdrehmaschinen	St 1000 DM	- -	. 69 978	798 124 546	12	12
2940 21 151	- - Andere Horizontal-Drehmaschinen - - Frontdrehmaschinen (ein- und mehrspindelig)	St 1000 DM	- -	23 13 769	54 29 301	4	4
2940 21 153	- - - Drehautomaten, einspindelig (Stangenautomaten)	St 1000 DM	- -	205 47 129	249 54 493	5	5
2940 21 155	- - - Andere Drehautomaten, einspindelig (z.B. Futterautomaten)	St 1000 DM	- -	. .	97 23 231	4	4
2940 21 157	- - - Andere Drehautomaten und Revolverdrehmaschinen	St 1000 DM	- -	84 24 821	92 33 158	7	7
2940 21 159	- - - Andere Horizontal-Drehmaschinen, a.n.g.	St 1000 DM	- -	5 8 447	6 7 912	3	3
2940 21 330	- Horizontal-Drehmaschinen, nicht numerisch gesteuert - - Spitzen-, Vielschnitt- und Kopierdrehmaschinen	St 1000 DM	- -	. .	285 35 844	5	5
2940 21 353	- - Andere Horizontal-Drehmaschinen - - - Drehautomaten und -maschinen, einspindelig	St 1000 DM	- -	. .	17 859	3	3
2940 21 357	- - - Andere Drehautomaten und Revolverdrehmaschinen	St 1000 DM	- -	2	2
2940 21 359	- - - Andere Horizontal-Drehmaschinen, a.n.g.	St 1000 DM	- -	542 5 539	582 12 855	5	5
2940 21 530	- Andere Drehmaschinen, numerisch gesteuert - - Senkrecht-Drehmaschinen (z.B. Karusseldrehmaschinen)	St 1000 DM	- -	135 64 351	195 100 566	8	8
2940 21 550	- - Andere Drehmaschinen, numerisch gesteuert	St 1000 DM	- -	2	2
2940 21 730	- - Andere Drehmaschinen, nicht numerisch gesteuert - - Senkrecht-Drehmaschinen (z.B. Karusseldrehmaschinen)	St 1000 DM	- -	1	1
2940 21 750	- - - Andere Drehmaschinen, nicht numerisch gesteuert	St 1000 DM	- -	8 .	18 .	3	3
2940 22 130	Bohr-, Ausbohr- und Fräsmaschinen, zur spanabhebenden Metallbearbeitung - Bohr-, kombinierte Ausbohr- und Fräsmaschinen, Konsolfräsmaschinen, numerisch gesteuert - - Bohrmaschinen	St 1000 DM	- -	737 15 973	817 18 980	10	10
2940 22 150	- - Kombinierte Ausbohr- und Fräsmaschinen	St 1000 DM	- -	87 6 485	84 5 852	7	7
2940 22 170	- - Konsolfräsmaschinen	St 1000 DM	- -	11 1 188	33 3 237	3	3
2940 22 230	- Werkzeug- und andere Fräsmaschinen; numerisch gesteuert - - Werkzeugfräsmaschinen	St 1000 DM	- -	419 80 185	539 111 242	11	11

StBA, FS4, R 3.1, 4.VJ 1995

5 Produktion nach Güterarten - Deutschland

Melde- Nr.	Bezeichnung	Einheit	4. VJ 1994	3. VJ 1995	4. VJ 1995	4. VJ 1995 Anzahl	
						Betr.	Unt.
1	2	3	4	5	6	7	8
2940 22 253	- - Andere Fräsmaschinen - - - Plan- und Langfräsmaschinen	St 1000 DM	-	14 13 796	25 44 800	6	6
2940 22 255	- - - Senkrecht-, Rundtisch-, Trommel-Fräsmaschinen	St 1000 DM	-	.	.	2	2
2940 22 257	- - - Kopier- und Gravierfräsmaschinen	St 1000 DM	-	.	86 6 234	6	6
2940 22 259	- - - Andere Fräsmaschinen, numerisch gesteuert	St 1000 DM	-	46 24 302	52 32 181	13	13
2940 22 330	- - - Bearbeitungseinheiten auf Schlitten; Bohrmaschinen, nicht numerisch gesteuert - - - Bearbeitungseinheiten auf Schlitten	St 1000 DM	-	87 .	118 4 702	8	8
2940 22 353	- - - Bohrmaschinen - - - Tisch-, Säulen- und Ständerbohrmaschinen	St 1000 DM	-	2 340 10 782	2 677 14 392	10	10
2940 22 359	- - - Andere Bohrmaschinen, nicht numerisch gesteuert	St 1000 DM	-	40 4 107	50 5 602	6	6
2940 22 500	- Kombinierte Ausbohr- und Fräsmaschinen; nicht numerisch gesteuert	St 1000 DM	-	62 5 130	112 8 370	4	4
2940 22 730	- - - Andere Ausbohr- und Konsolfräsmaschinen - - - Ausbohrmaschinen, numerisch gesteuert	St 1000 DM	-	.	.	1	1
2940 22 750	- - - Ausbohrmaschinen, nicht numerisch gesteuert	St 1000 DM	-	.	.	1	1
2940 22 770	- - - Konsolfräsmaschinen, nicht numerisch gesteuert	St 1000 DM	-	.	26 1 417	4	4
2940 22 830	- - - Werkzeug- und andere Fräsmaschinen; nicht numerisch gesteuert - - - Werkzeugfräsmaschinen	St 1000 DM	-	.	.	1	1
2940 22 857	- - - Andere Fräsmaschinen - - - Kopier- und Gravierfräsmaschinen	St 1000 DM	-	291 .	343 2 797	4	4
2940 22 859	- - - - - Andere Fräsmaschinen, nicht numerisch gesteuert	St 1000 DM	-	186 5 788	176 4 959	6	6
2940 23 000	- - - - - Andere Außen- oder Innengewindeschneidemaschinen, für die Metallbearbeitung	St 1000 DM	-	3 244	6 589	7	7
2940 31 130	- - - - - Andere Werkzeugmaschinen zur spanabhebenden Bearbeitung von Metallen, Hartmetallen oder Cermets, a.n.g. - - - Schleifmaschinen, numerisch gesteuert, mit einer Einstellgenauigkeit in einer der Achsen von mind. 0,01 mm - - - Flach- oder Planschleifmaschinen	St 1000 DM	-	195 47 372	229 54 742	13	13
2940 31 151	- - - - - Rundschleifmaschinen - - - - - Außen-Rundschleifmaschinen	St 1000 DM	-	44 18 180	69 37 423	7	7
2940 31 155	- - - - - Innen-Rundschleifmaschinen	St 1000 DM	-	8 7 498	30 22 540	3	3
2940 31 157	- - - - - Rundschleifmaschinen für Sonderzwecke	St 1000 DM	-	36 29 839	39 46 214	9	9
2940 31 173	- - - - - Andere Schleifmaschinen - - - - - Werkzeugschleifmaschinen für die Neuproduktion	St 1000 DM	-	.	.	3	3
2940 31 179	- - - - - Andere Schleifmaschinen, numerisch gesteuert	St 1000 DM	-	453 21 417	521 27 188	8	8
2940 31 230	- - - - - Schleifmaschinen, nicht numerisch gesteuert, mit einer Einstellgenauigkeit in einer der Achsen von mind. 0,01 mm - - - Flach- oder Planschleifmaschinen	St 1000 DM	-	.	108 12 856	4	4
2940 31 251	- - - - - Rundschleifmaschinen - - - - - Außen-Rundschleifmaschinen	St 1000 DM	-	19 4 971	27 15 637	6	6
2940 31 255	- - - - - Innen-Rundschleifmaschinen	St 1000 DM	-	-	-	-	-
2940 31 257	- - - - - Rundschleifmaschinen für Sonderzwecke	St 1000 DM	-	.	.	2	2

5 Produktion nach Güterarten - Deutschland

Melde-Nr.	Bezeichnung	Einheit	4. VJ 1994	3. VJ 1995	4. VJ 1995	4. VJ 1995 Anzahl	
						Betr.	Unt.
1	2	3	4	5	6	7	8
2940 31 273	- - - Andere Schleifmaschinen - - - Werkzeugschleifmaschinen für die Neuproduktion	St 1000 DM	- -	- .	- .	2	2
2940 31 279	- - - Andere Schleifmaschinen, nicht numerisch gesteuert	St 1000 DM	- -	1 122 14 324	1 020 25 223	29	29
2940 31 310	- Werkzeugmaschinen zum Schärfen, Hon- und Läppmaschinen, Entgraten, Polieren oder zu anderem Fertigbearbeiten - - Schärfmaschinen - - - numerisch gesteuert	St 1000 DM	- -	149 15 034	110 15 541	6	6
2940 31 330	- - - nicht numerisch gesteuert	St 1000 DM	- -	1 685 11 086	1 987 14 687	15	15
2940 31 353	- - Hon- und Läppmaschinen - - - numerisch gesteuert	St 1000 DM	- -	47 20 549	63 35 461	7	7
2940 31 359	- - - nicht numerisch gesteuert	St 1000 DM	- -	34 22 273	45 26 070	6	6
2940 31 370	- Werkzeugmaschinen zum Entgraten, Polieren oder zu anderem Fertigbearbeiten	St 1000 DM	- -	2 921 20 932	2 562 20 475	14	14
2940 31 530	- Hobel-, Stoß- und Räummaschinen - - Hobelmaschinen	St 1000 DM	- -	- .	- .	3	3
2940 31 550	- - Waagrecht- und Senkrechtstoßmaschinen	St 1000 DM	- -	- .	- .	2	2
2940 31 573	- Räummaschinen - - - numerisch gesteuert	St 1000 DM	- -	8 2 748	10 3 258	3	3
2940 31 579	- - - nicht numerisch gesteuert	St 1000 DM	- -	11 3 250	21 9 242	5	5
2940 31 733	- Verzahn-, Zahnfertigbearbeitungsmaschinen - - numerisch gesteuert	St 1000 DM	- -	- .	- .	6	6
2940 31 735	- - - für das Fräs- und Wälzstoßverfahren	St 1000 DM	- -	47 30 188	88 51 294	6	6
2940 31 739	- Schleif-, Läpp-, Polier- und Schabmaschinen für Verzahnungen	St 1000 DM	- -	34 32 399	71 68 209	8	8
2940 31 753	- - - Andere Verzahn- und Zahn- fertigbearbeitungsmaschinen	St 1000 DM	- -	61 17 058	79 33 277	5	5
2940 31 753	- - nicht numerisch gesteuert	St 1000 DM	- -	- .	- .	2	2
2940 31 759	- - - für das Fräs- und Wälzstoßverfahren	St 1000 DM	- -	- .	- .	1	1
2940 31 831	- - - Andere Verzahn- und Zahn- fertigbearbeitungsmaschinen	St 1000 DM	- -	- .	- .	1	1
2940 31 831	- Säge-, Trennmaschinen und andere spanabhlebende Werkzeugmaschinen, a.n.g. - - Säge- und Trennmaschinen - - - Kreissägemaschinen, numerisch gesteuert	St 1000 DM	- -	243 16 950	267 15 804	7	6
2940 31 832	- - - Kreissägemaschinen, nicht numerisch gesteuert	St 1000 DM	- -	754 14 606	558 18 843	5	5
2940 31 834	- - - Andere Sägemaschinen (z.B. Bandsägemaschinen), numerisch gesteuert	St 1000 DM	- -	170 .	196 .	5	5
2940 31 835	- - - Andere Sägemaschinen (z.B. Bandsägemaschinen), nicht numerisch gesteuert	St 1000 DM	- -	958 21 745	1 171 29 540	11	10
2940 31 837	- - - Trennmaschinen	St 1000 DM	- -	573 .	608 29 713	10	9
2940 31 893	- - - Andere spanabhlebende Werkzeugmaschinen, a.n.g. - - - numerisch gesteuert	St 1000 DM	- -	70 12 172	95 22 208	9	9
2940 31 899	- - - nicht numerisch gesteuert	St 1000 DM	- -	28 3 761	29 6 544	5	5
2940 32 330	- Biege-, Abkant-, Richtmaschinen, Scheren, Lochstanzen, Ausklinkmaschinen, zum Bearbeiten von Metallen, numerisch gesteuert - Biege-, Abkant- und Richtmaschinen (einschl. Pressen) - - zum Bearbeiten von Flacherzeugnissen	St 1000 DM	- -	465 107 792	548 112 679	30	30

5 Produktion nach Güterarten - Deutschland

Melde- Nr.	Bezeichnung	Einheit	4. VJ 1994	3. VJ 1995	4. VJ 1995	4. VJ 1995 Anzahl	
						Betr.	Unt.
1	2	3	4	5	6	7	8
2940 32 351	- - Andere Biege-, Abkant- und Richtmaschinen - - Drahtbiegemaschinen	St 1000 DM	-	.	.	2	2
2940 32 359	- - - Andere Biege-, Abkant- und Richtmaschinen (z.B. für Rohre, Wellen, Stangen und Profile)	St 1000 DM	-	76 7 852	107 15 646	8	8
2940 32 500	- Scheren (ohne solche mit Lochstanze kombiniert; einschl. Pressen)	St 1000 DM	-	100 12 573	92 21 921	10	10
2940 32 703	- Lochstanzen und Ausklinkmaschinen (einschl. Pressen; auch mit Lochstanze kombinierte Scheren) - - zum Bearbeiten von Nicht-Flacherzeugnissen	St 1000 DM	-	.	.	2	2
2940 32 705	- - zum Bearbeiten von Flacherzeugnissen, mit Plasmen und Laser kombiniert	St 1000 DM	-	.	17 9 534	4	4
2940 32 707	- - Andere Lochstanz- und Ausklinkmaschinen	St 1000 DM	-	119 53 076	156 74 413	7	7
2940 33 333	Biege-, Abkant-, Richtmaschinen, Scheren, Lochstanzen, Ausklinkmaschinen, zum Bearbeiten von Metallen, nicht numerisch gesteuert - Biege-, Abkant- und Richtmaschinen (einschl. Pressen) - - Biege-, Abkant- und Richtmaschinen zum Bearbeiten von Flacherzeugnissen - - - zum Herstellen von Blechpackmitteln (z.B. Dosen, Tuben) und -packhilfsmitteln (z.B. Deckel, Verschlüsse)	St 1000 DM	-	8 160	10 274	4	4
2940 33 339	- - - zum Bearbeiten von anderen Flacherzeugnissen	St 1000 DM	-	1 195 5 726	899 6 180	15	15
2940 33 351	- - Andere Biege-, Abkant- und Richtmaschinen - - - Drahtbiegemaschinen	St 1000 DM	-	-	-	-	-
2940 33 359	- - - Andere Biege-, Abkant- und Richtmaschinen (z.B. für Rohre, Wellen, Stangen und Profile)	St 1000 DM	-	1 123 17 399	654 19 030	24	24
2940 33 501	- Scheren (ohne solche mit Lochstanze kombiniert; einschl. Pressen) - - Hydraulische Scheren zum Bearbeiten von Flacherzeugnissen	St 1000 DM	-	16 972	27 2 341	7	7
2940 33 503	- - Hydraulische Scheren zum Bearbeiten von Nicht-Flacherzeugnissen	St 1000 DM	-	52 10 704	87 20 122	4	4
2940 33 505	- - Nichthydraulische Scheren zum Bearbeiten von Flacherzeugnissen	St 1000 DM	-	.	.	11	11
2940 33 507	- - Nichthydraulische Scheren zum Bearbeiten von Nicht-Flacherzeugnissen	St 1000 DM	-	.	.	2	2
2940 33 705	- Lochstanzen und Ausklinkmaschinen (einschl. Pressen; auch mit Lochstanze kombinierte Scheren) - - zum Bearbeiten von Flacherzeugnissen	St 1000 DM	-	164 5 259	116 4 651	7	7
2940 33 707	- - zum Bearbeiten von Nicht-Flacherzeugnissen	St 1000 DM	-	325 12 670	412 16 114	6	6
2940 34 100	Freiformschmiede- oder Gesenkschmiedemaschinen, hydraulische oder andere Pressen zum Bearbeiten von Metallen - Freiformschmiede- oder Gesenkschmiedemaschinen (einschl. Pressen) und Schmiedehämmer - - numerisch gesteuert	St 1000 DM	-	.	27 9 677	3	3
2940 34 200	- - nicht numerisch gesteuert	St 1000 DM	-	30 9 569	34	4	4
2940 34 300	- Hydraulische und andere Pressen zum Formen von Metallpulvern für das Sintern und Schrottpaketierpressen	St 1000 DM	-	46 19 548	79 39 881	8	8

5 Produktion nach Güterarten - Deutschland

Melde-Nr.	Bezeichnung	Einheit	4. VJ 1994	3. VJ 1995	4. VJ 1995	4. VJ 1995 Anzahl	
						Betr.	Unt.
1	2	3	4	5	6	7	8
2940 34 400	- Andere hydraulische Pressen, numerisch gesteuert	St 1000 DM	- -	175 79 775	130 70 981	13	13
2940 34 530	- Pressen zum Herstellen von Nieten, Bolzen oder Schrauben und andere hydraulische Pressen, nicht numerisch gesteuert	St 1000 DM	- -	2	2
2940 34 551	- - - Hydraulische und andere Pressen zum Herstellen von Nieten, Bolzen oder Schrauben	St 1000 DM	- -	57 2 530	114 6 785	9	9
2940 34 553	- - - Zweiständer-, Zwei- und Viersäulenpressen	St 1000 DM	- -	41 9 367	65 11 597	12	12
2940 34 558	- - - Hydraulische Ziehpressen	St 1000 DM	- -	2	2
2940 34 559	- - - Andere hydraulische Pressen	St 1000 DM	- -	30 1 651	32 1 651	6	6
2940 34 700	- Andere nichthydraulische Pressen, numerisch gesteuert	St 1000 DM	- -	. 65 381	14 75 258	3	3
2940 34 903	- Andere nichthydraulische Pressen, nicht numerisch gesteuert	St 1000 DM	- -	97 23 620	125 38 731	11	11
2940 34 905	- - Exzenter- und Kurbelpressen mit einer Preßkraft von 1 600 kn oder weniger	St 1000 DM	- -	13 23 162	26 38 002	3	3
2940 34 907	- - Kniehebel- und Kurbelziehpressen	St 1000 DM	- -	495 29 333	493 22 966	6	6
2940 34 909	- - - Andere Pressen	St 1000 DM	- -	2 683 4 992	2 809 9 828	11	11
2940 35 103	- - - Andere Werkzeugmaschinen zum spanlosen Be- oder Verarbeiten von Metallen, Hartmetallen oder Cermets	St 1000 DM	- -	. .	272 45 297	9	9
2940 35 105	- - - Ziehbanken für Stangen, Rohre, Profile, Drähte oder dgl.	St 1000 DM	- -	2	2
2940 35 300	- - - Drahtziehmaschinen	St 1000 DM	- -	. .	36 6 307	3	3
2940 35 500	- - - Maschinen zum Be- oder Verarbeiten von Metalldraht, a.n.g.	St 1000 DM	- -	622 68 555	712 81 171	23	23
2940 35 701	- - - Andere Werkzeugmaschinen zum spanlosen Be- oder Verarbeiten von Metallen, Hartmetallen oder Cermets	St 1000 DM	- -	33 19 867	40 18 395	5	5
2940 35 703	- - - Drück- und Planierbänke	St 1000 DM	- -	491 16 683	648 16 003	16	16
2940 35 707	- - - Andere Maschinen zum Be- und Verarbeiten von Flacherzeugnissen	St 1000 DM	- -	6	6
2940 35 709	- - - Nietmaschinen	St 1000 DM	- -	6	6
2940 41 300	- - - Andere Werkzeugmaschinen zum spanlosen Be- oder Verarbeiten von Metallen, Hartmetallen oder Cermets, a.n.g.	St 1000 DM	- -	36 942 24 258 37 351	1 054 38 117 25 562 41 499	16	16
2940 41 500	- - - Werkzeugmaschinen zum Bearbeiten von Steinen, keramischen Waren, Beton, Asbestzement u.ä. mineralischen Stoffen oder zum Kaltbearbeiten von Glas	St 1000 DM	- -	769 21 786	846 41 109	15	15
2940 41 700	- - - Sagemaschinen	St 1000 DM	- -	9 305 97 635	13 721 98 835	44	43

5 Produktion nach Güterarten - Deutschland

Melde-Nr.	Bezeichnung	Einheit	4. VJ 1994	3. VJ 1995	4. VJ 1995	4. VJ 1995 Anzahl	
						Betr.	Unt.
1	2	3	4	5	6	7	8
2940 42 100	Holzbearbeitungsmaschinen (auch Werkzeugmaschinen zum Bearbeiten von Kork, Bein, Hartkautschuk o.ä. harten Stoffen) - Holzbearbeitungsmaschinen für verschiedenartige Bearbeitungsvorgänge ohne Werkzeugwechsel, Werkstückzufuhr bei jedem Bearbeitungsvorgang von Hand	St 1000 DM	- -	307 25 006	428 37 036	12	12
2940 42 200	- Holzbearbeitungsmaschinen für verschiedenartige Bearbeitungsvorgänge ohne Werkzeugwechsel, Werkstückzufuhr bei jedem Bearbeitungsvorgang automatisch	St 1000 DM	- -	816 106 127	956 120 834	24	24
2940 42 330	- Sägemaschinen - - Bandsägemaschinen	St 1000 DM	- -	790 7 670	637 5 979	9	9
2940 42 350	- - Kreissägemaschinen	St 1000 DM	- -	10 642 95 260	11 348 97 639	36	36
2940 42 370	- - Andere Sägemaschinen	St 1000 DM	- -	19 622 19 224	19 345 25 383	13	12
2940 42 530	- Hobel-, Fräs- und Kehlmaschinen - - Hobelmaschinen	St 1000 DM	- -	3 057 25 920	3 365 28 513	14	14
2940 42 550	- - Fräsmaschinen	St 1000 DM	- -	1 451 22 098	1 559 24 629	23	23
2940 42 570	- - Kehlmaschinen	St 1000 DM	- -	.	.	2	2
2940 42 630	- Schleif- und Poliermaschinen, Biege- und Zusammenfügemaschinen, Bohr- und Stemmaschinen - - Schleif- und Poliermaschinen	St 1000 DM	- -	653 23 247	803 26 599	15	15
2940 42 650	- - Biege- und Zusammenfügemaschinen	St 1000 DM	- -	1 063 23 589	1 032 25 684	9	9
2940 42 670	- - Bohr- und Stemmaschinen	St 1000 DM	- -	915 30 248	1 033 33 701	19	19
2940 42 700	- Spalt-, Hack- und Schälmaschinen	St 1000 DM	- -	1 190 47 629	1 459 71 112	29	29
2940 42 830	- Dreh- u.a Werkzeugmaschinen zum Bearbeiten von Holz usw.; Pressen zum Herstellen von Span-, Faserplatten aus Holz usw., andere Maschinen und Apparate zum Behandeln von Holz usw. - - Drehmaschinen	St 1000 DM	- -	.	.	4	4
2940 42 850	- - Andere Werkzeugmaschinen zum Bearbeiten von Holz, Kork, Bein, Hartkautschuk o.ä. harten Stoffen	St 1000 DM	- -	305 22 877	351 24 046	19	19
2940 42 873	- - Pressen zum Herstellen von Span- oder Faserplatten aus Holz usw., andere Maschinen und Apparate zum Behandeln von Holz oder Kork - - Pressen zum Herstellen von Span- oder Faserplatten aus Holz oder anderen holzartigen Stoffen	St 1000 DM	- -	140 238 789	160 403 851	9	9
2940 42 879	- - - Andere Maschinen und Apparate zum Behandeln von Holz oder Kork (z.B. Imprägnier-, Leimauftragmaschinen)	St 1000 DM	- -	556 99 660	643 144 267	24	24
2940 51 100	Handgeführte, mit Druckluft- oder mit eingebautem nichtelektrischem Motor betriebene Werkzeuge - Druckluftwerkzeuge, rotierend (auch schlagend)	St 1000 DM	- -	21 914 11 775	16 193 10 355	8	8
2940 51 303	- - Andere Druckluftwerkzeuge (z.B. Abbau-, Spaten-, Aufreißhämmer, Betonvibratoren) - - für die Metallbearbeitung	St 1000 DM	- -	.	.	2	2
2940 51 305	- - Abbau-, Spaten- und Aufreißhämmer für den Bergbau und die Industrie der Steine und Erden	St 1000 DM	- -	2 582 3 150	2 111 2 461	6	6
2940 51 307	- - Andere Druckluftwerkzeuge für den Bergbau und die Industrie der Steine und Erden	St 1000 DM	- -	1 015 1 411	898 1 280	3	3

5 Produktion nach Güterarten - Deutschland

Melde-Nr.	Bezeichnung	Einheit	4. VJ 1994	3. VJ 1995	4. VJ 1995	4. VJ 1995 Anzahl	
						Betr.	Unt.
1	2	3	4	5	6	7	8
2940 51 308	- - Heft- und Nagelwerkzeuge	St 1000 DM	-	21 162 10 129	18 508 8 096	6	6
2940 51 309	- - Druckluftwerkzeuge, a.n.g.	St 1000 DM	-	2 342 2 854	2 278 2 513	5	5
2940 51 500	- Kettensägen	St 1000 DM	-	173 386 90 254	205 998 101 056	3	3
2940 51 703	- - Andere handgeführte Werkzeuge mit nichtelektrischem Motor	St 1000 DM	-	.	.	3	3
2940 51 709	- - für die Holzbearbeitung	St 1000 DM	-	.	.		
	- - Andere handgeführte Werkzeuge mit nichtelektrischem Motor (ohne solche für die Holzbearbeitung)	St 1000 DM	-	2 740 14 004	3 301 23 860	5	5
	Handgeführte Elektrowerkzeuge mit eingebautem Elektromotor						
2940 52 130	- - Handbohrmaschinen	St 1000 DM	-	41 827 8 805	46 121 8 369	3	3
	- - ohne externe Energiequelle	St 1000 DM	-				
2940 52 150	- - elektropneumatisch	St 1000 DM	-	376 348 68 121	338 221 49 343	7	7
2940 52 170	- - Andere elektrische Handbohrmaschinen	St 1000 DM	-	338 079 68 546	317 708 63 520	13	11
2940 52 230	- Handsägen	St 1000 DM	-	46 210 8 610	60 868 11 301	6	6
	- - Kettensägen	St 1000 DM	-				
2940 52 250	- - Kreissägen	St 1000 DM	-	101 033 15 874	93 872 16 158	8	8
2940 52 270	- - Andere elektrische Handsägen (z.B. Stichsägen)	St 1000 DM	-	102 193 20 097	135 370 24 109	10	9
2940 52 330	- Elektrische Handwerkzeuge	St 1000 DM	-				
	- - Elektrische Handwerkzeuge für die Bearbeitung von Spinnstoffen	St 1000 DM	-	-	-	-	-
2940 52 350	- - Elektrische Handwerkzeuge (ohne externe Energiequelle), a.n.g.	St 1000 DM	-	42 631 6 224	43 253 6 697	7	7
	- Handschleif- und Handhobelmaschinen	St 1000 DM	-				
2940 52 510	- - Winkelschleifer	St 1000 DM	-	658 221 76 197	601 379 70 020	10	8
2940 52 530	- - Bandschleifmaschinen	St 1000 DM	-	6 563 1 503	5 992 1 283	3	3
2940 52 550	- - Andere elektrische Handschleifmaschinen (z.B. Schwingschleifer)	St 1000 DM	-	238 243 55 480	257 696 59 321	11	10
2940 52 570	- - Handhobelmaschinen	St 1000 DM	-	20 269 4 681	18 524 4 448	4	4
2940 52 700	- Elektrische Hecken-, Grasscheren und Rasenkantenschneider (ohne Akku-Werkzeuge)	St 1000 DM	-	272 927 26 804	190 626 22 398	10	10
	- Andere elektrische Handwerkzeuge (ohne Akku-Werkzeuge)	St 1000 DM	-				
2940 52 903	- - Elektrische Blechscheren, -knabber und -schneider	St 1000 DM	-	13 784 5 317	14 297 6 149	7	6
2940 52 909	- - Andere elektrische Handwerkzeuge, a.n.g.	St 1000 DM	-	244 330 81 013	247 276 81 088	28	27
	Löt- und Schweißmaschinen, -apparate und -geräte						
	- Nichtelektrische Maschinen, Apparate und Geräte zum Löt-, Schweißen oder Brennschneiden und zum autogenen Oberflächenhärten	St 1000 DM	-	139 781 16 934	131 429 16 300	14	14
2940 60 130	- - Handapparate und -geräte (Brenner)	St 1000 DM	-				
2940 60 150	- - Andere Autogenmaschinen, -apparate und -geräte zum Löt-, Schweißen oder Brennschneiden und zum autogenen Oberflächenhärten	St 1000 DM	-	.	.	8	8
2940 60 170	- - Andere nichtelektrische Löt- und Schweißmaschinen	St 1000 DM	-	13	.	1	1
	- Elektrische Maschinen, Apparate und Geräte zum Hart- oder Weichlöten	St 1000 DM	-	.	.		
2940 60 230	- - LötKolben und Löt pistolen	St 1000 DM	-	173 691 14 466	179 166 14 381	6	6
2940 60 250	- - Andere elektrische Maschinen, Apparate und Geräte zum Hart- oder Weichlöten	St 1000 DM	-	1 614 17 321	832 17 021	13	13

StBA, FS4, R 3.1, 4.VJ 1995

5 Produktion nach Güterarten - Deutschland

Melde-Nr.	Bezeichnung	Einheit	4. VJ 1994	3. VJ 1995	4. VJ 1995	4. VJ 1995 Anzahl	
						Betr.	Unt.
1	2	3	4	5	6	7	8
2940 60 300	- Automaten zum Widerstandsschweißen von Metallen	St 1000 DM	- -	408 22 946	672 .	4	4
	- Andere Maschinen, Apparate und Geräte zum Widerstandsschweißen von Metallen						
2940 60 430	- - Stumpfschweißmaschinen, -apparate und -geräte	St 1000 DM	- -	. .	501 8 285	5	5
	- - Andere Maschinen, Apparate und Geräte zum Widerstandsschweißen (ohne Stumpfschweißmaschinen u.ä.)						
2940 60 453	- - - Punkt- und Buckelschweißmaschinen, -apparate und -geräte	St 1000 DM	- -	1 372 25 689	1 708 39 272	12	12
2940 60 459	- - - Nahtschweißmaschinen, -apparate und -geräte	St 1000 DM	- -	. 7 724	. 8 386	5	5
2940 60 500	- Automaten zum Lichtbogen- oder Plasmaschweißen von Metallen	St 1000 DM	- -	. 7 506	2 376 9 445	8	8
	- Andere Maschinen, Apparate und Geräte zum Lichtbogen- oder Plasmaschweißen von Metallen						
	- - zum manuellen Schweißen, mit umhüllten Elektroden, bestehend aus Schweißköpfen oder Schweißzangen und						
2940 60 631	- - - Generator oder rotierendem Umformer	St 1000 DM	- -	2	2
	- - - Transformator	St 1000 DM	- -	1 602 3 180	2 076 4 317	7	7
2940 60 639	- - - Stromrichter	St 1000 DM	- -	1 548 1 551	1 386 1 380	6	6
	- - Andere Geräte zum Lichtbogen- oder Plasmaschweißen						
2940 60 653	- - - Schutzgasschweißgeräte für das MIG/MAG-Verfahren	St 1000 DM	- -	7 477 16 694	8 126 16 893	13	13
2940 60 659	- - - Andere Schutzgasschweißgeräte u.ä. (z.B. nach dem MIG-, UP-RES-Verfahren) zum Lichtbogen- oder Plasmaschweißen	St 1000 DM	- -	11 809 28 676	12 540 37 403	13	13
2940 60 700	- Andere Maschinen, Apparate und Geräte zum Schweißen von Metallen, auch solche zum Spritzen schmelzfähiger Metalle oder Hartmetalle	St 1000 DM	- -	1 689 20 439	2 622 50 670	13	13
	- Andere Maschinen, Apparate und Geräte zum Schweißen von Nichtmetallen						
2940 60 830	- - Maschinen, Apparate und Geräte zum Widerstandsschweißen von Kunststoffen	St 1000 DM	- -	6 653 31 173	6 857 39 528	14	14
2940 60 850	- - Andere Maschinen u.ä., auch zum Schneiden verwendbar	St 1000 DM	- -	866 38 732	1 178 42 091	11	11
	Werkzeughalter und selbstöffnende Gewindeschneidköpfe						
	- Dorne, Spannzangen und Hülsen; Werkzeughalter für Drehmaschinen						
2940 71 330	- - Dorne, Spannzangen und Hülsen	t 1000 DM	- -	841 42 230	926 45 357	31	31
2940 71 350	- - Werkzeughalter für Drehmaschinen	t 1000 DM	- -	985 29 510	1 049 33 513	19	19
	- Andere Werkzeughalter						
2940 71 530	- - Bohrfutter	t 1000 DM	- -	. 33 143	. 28 362	8	8
2940 71 550	- - Andere Werkzeughalter (ohne Bohrfutter)	t 1000 DM	- -	216 16 542	216 17 201	17	17
2940 71 700	- Selbstöffnende Gewindeschneidköpfe	t 1000 DM	- -	3	3
	Werkstückhalter						
2940 72 300	- Werkstückgebundene Vorrichtungen, Vorrichtungssätze zum Zusammenstellen von werkstückgebundenen Vorrichtungen	t 1000 DM	- -	4 713 147 249	4 860 144 043	149	148
	- Werkstückhalter für Drehmaschinen						
2940 72 530	- - Drehfutter und Planscheiben	t 1000 DM	- -	928 27 770	1 031 31 617	14	13
2940 72 550	- - Andere Werkstückhalter für Drehmaschinen	t 1000 DM	- -	351 15 914	317 14 863	14	14
	- Andere Werkstückhalter						
2940 72 730	- - Maschinenschraubstöcke	t 1000 DM	- -	202 7 667	204 8 321	6	6

StBA, FS4, R 3.1, 4.VJ 1995

5 Produktion nach Güterarten - Deutschland

Melde- Nr.	Bezeichnung	Einheit	4. VJ 1994	3. VJ 1995	4. VJ 1995	4. VJ 1995 Anzahl	
						Betr.	Unt.
1	2	3	4	5	6	7	8
2940 72 750	- - Andere Werkstückhalter (ohne Maschinenschraubstöcke)	t 1000 DM	-	184 16 192	150 15 213	15	15
2940 73 000	Teilköpfe und andere Spezialvorrichtungen für Werkzeugmaschinen	t 1000 DM	-	1 020 51 940	1 310 55 978	26	26
2940 74 300	Andere Teile und Zubehör für Maschinen zum Bearbeiten von Metallen - für Maschinen zum Abtragen von Stoffen aller Art durch Laserstrahl, Ultraschall usw., für Bearbeitungszentren, Mehrwegemaschinen, Transfermaschinen und für Maschinen zur spanabhebenden Bearbeitung von Metallen	1000 DM	-	365 239	388 744	272	267
2940 74 500	- für Maschinen zur spanlosen Bearbeitung von Metallen	1000 DM	-	144 248	166 125	132	130
2940 75 300	Teile und Zubehör für Werkzeugmaschinen zum Bearbeiten von mineralischen Stoffen oder zum Kaltbearbeiten von Glas, zum Bearbeiten von Holz, Kork o.ä. harten Stoffen - für Werkzeugmaschinen, zum Bearbeiten von Steinen, keramischen Waren, Beton o.ä. mineralischen Stoffen oder zum Kaltbearbeiten von Glas	1000 DM	-	20 541	22 813	32	32
2940 75 500	- für Werkzeugmaschinen, zum Bearbeiten von Holz, Kork, Bein, Hartkautschuk o.ä. harten Stoffen	1000 DM	-	129 031	136 780	91	91
2940 76 303	Teile für handgeführte, mit eingebautem nichtelektrischem Motor betriebene Werkzeuge und handgeführte Druckluftwerkzeuge - für handgeführte, mit eingebautem nichtelektrischem Motor betriebene Werkzeuge - für Kettensägen u.ä. Holzbearbeitungsmaschinen	1000 DM	-	.	.	1	1
2940 76 309	- - für andere handgeführte Werkzeuge	1000 DM	-	.	.	1	1
2940 76 503	- für handgeführte Druckluftwerkzeuge - - für die Metallbearbeitung	1000 DM	-	2 923	2 411	6	6
2940 76 505	- - für den Bergbau und die Industrie der Steine und Erden	1000 DM	-	480	511	4	4
2940 76 507	- - für Heft- und Nagelwerkzeuge	1000 DM	-	1 404	1 218	3	3
2940 76 509	- - für andere Zwecke	1000 DM	-	.	.	3	3
2940 77 000	Teile für elektrische Handwerkzeuge	1000 DM	-	27 230	29 597	25	22
2940 78 300	Teile für Löt- und Schweißmaschinen, -apparate und -geräte - für nichtelektrische Maschinen, Apparate und Geräte zum Löten, Schweißen oder Brennschneiden und zum autogenen Oberflächenhärten	1000 DM	-	22 549	21 585	15	15
2940 78 500	- für elektrische Löt- und Schweißmaschinen, -apparate und -geräte	1000 DM	-	54 449	54 052	34	34
2940 91 001	Installation von Werkzeugmaschinen - zum Bearbeiten von Metallen sowie zum Abtragen von Stoffen aller Art durch Laserstrahl, Ultraschall usw.	1000 DM	-	53 851	93 209	61	58
2940 91 003	- zum Bearbeiten von mineralischen Stoffen und zum Kaltbearbeiten von Glas	1000 DM	-	6 798	3 941	6	6
2940 91 005	- zum Bearbeiten von Holz, Kork, Bein, Kautschuk o.ä. harten Stoffen	1000 DM	-	25 647	23 774	17	17
2940 91 007	- zum Elektroschweißen und -löten	1000 DM	-	1 385	.	2	2
2940 91 009	- zum anderen Bearbeiten	1000 DM	-	10 580	12 482	19	19
2940 92 000	Reparatur und Instandhaltung von Werkzeugmaschinen	1000 DM	-	138 953	143 543	230	225

5 Produktion nach Güterarten - Deutschland

Melde-Nr.	Bezeichnung	Einheit	4. VJ 1994	3. VJ 1995	4. VJ 1995	4. VJ 1995 Anzahl	
						Betr.	Unt.
1	2	3	4	5	6	7	8
	Konverter, Gießpfannen, -formen für Ingots, Masseln o.dgl.; Gießmaschinen für Gießereien, Stahlwerke u.a. metallurgische Betriebe, Metallwalzwerke - Konverter, Gießpfannen, -formen für Ingots, Masseln o.dgl.; Gießmaschinen für Gießereien, Stahlwerke u.a. metallurgische Betriebe						
2951 11 330	- - Konverter und Gießmaschinen (ohne Druckgießmaschinen)	St 1000 DM	-	12 371	14 791	5	5
2951 11 350	- - Gießformen für Ingots, Masseln, Gießpfannen oder dergleichen	St 1000 DM	-	-	-	-	-
2951 11 370	- - Druckgießmaschinen	St 1000 DM	-	29 179	27 272	3	3
2951 11 530	- Metallwalzwerke - - Rohrwalzwerke	St 1000 DM	-	.	.	1	1
2951 11 550	- - Warmwalzwerke und kombinierte Warm- und Kaltwalzwerke	St 1000 DM	-	.	.	10	10
2951 11 570	- - Kaltwalzwerke	St 1000 DM	-	35 21 985	51 34 459	9	9
2951 12 300	Teile für Maschinen für die Metallerzeugung, Walzwerkseinrichtungen, Gießmaschinen - für Konverter, Gießpfannen, Gießformen, Gießmaschinen für Gießereien, Stahlwerke und andere metallurgische Betriebe	1000 DM	-	136 532	154 097	30	29
2951 12 503	- Walzen für Metallwalzwerke - - aus Eisen oder Stahl, gegossen	St 1000 DM	-	14 847	14 399	3	3
2951 12 509	- - Andere Walzen für Metallwalzwerke	St 1000 DM	-	11 832	12 631	3	3
2951 12 700	- Andere Teile für Metallwalzwerke	1000 DM	-	94 069	136 794	54	53
2951 91 003	Installation von Maschinen für die Metallerzeugung, Walzwerkseinrichtungen, Gießmaschinen - von Maschinen für die Metallerzeugung und von Walzwerkseinrichtungen	1000 DM	-	20 680	26 872	15	14
2951 91 009	- von Gießmaschinen	1000 DM	-	.	.	3	3
2951 92 000	Reparatur und Instandhaltung von Maschinen für die Metallerzeugung, Walzwerkseinrichtungen, Gießmaschinen	1000 DM	-	63 733	31 070	44	43
2952 11 003	Stetigförderer für Arbeiten unter Tage (Streb- und Streckenfördermittel) (z.B. Förderbänder, Kettenkratzförderer) - Förderbänder; schiebende und stauende Fördermittel (z.B. Kettenkratzförderer)	St 1000 DM	-	.	73	5	5
2952 11 009	- Andere Stetigförderer für Arbeiten unter Tage	St 1000 DM	-	5 346	18 737	3	3
2952 12 333	Abbau-, Tunnelbohr- und andere Streckenvortriebsmaschinen, Bohrmaschinen und Tiefbohrgeräte - Abbau-, Tunnelbohr- und andere Streckenvortriebsmaschinen - - selbstfahrend - - - Abbaumaschinen	St 1000 DM	-	15 .	20 21 415	4	4
2952 12 335	- - - Tunnelbohr- und Vortriebsmaschinen	St 1000 DM	-	81 54 035	55 33 203	6	6
2952 12 353	- - - Andere Abbau-, Tunnelbohr- und Streckenvortriebsmaschinen - - - Schrämmaschinen, Kohlenhobel u.a. Abbaumaschinen	St 1000 DM	-	.	.	2	2
2952 12 355	- - - Tunnelbohr- und Vortriebsmaschinen	St 1000 DM	-	.	.	1	1
2952 12 533	- Bohrmaschinen und Tiefbohrgeräte - - selbstfahrend - - - Tiefbohrgeräte	St 1000 DM	-	34 13 121	50 20 821	3	3
2952 12 535	- - - Andere Bohrmaschinen	St 1000 DM	-	.	.	2	2

5 Produktion nach Güterarten - Deutschland

Melde- Nr.	Bezeichnung	Einheit	4. VJ 1994	3. VJ 1995	4. VJ 1995	4. VJ 1995 Anzahl	
						Betr.	Unt.
1	2	3	4	5	6	7	8
2952 12 553	- - nicht selbstfahrend - - - Andere Tiefbohrgeräte	St 1000 DM	-	.	.	2	2
2952 12 555	- - - Andere Bohrmaschinen, a.n.g. Planiermaschinen (Bulldozer und Angledozer)	St 1000 DM	-	.	.	3	2
2952 21 300	- auf Gleisketten	St 1000 DM	-	.	.	1	1
2952 21 500	- Andere Planiermaschinen	St 1000 DM	-	.	.	1	1
2952 22 000	Erd- oder Straßenhobel (Grader), selbstfahrend	St 1000 DM	-	.	.	2	2
2952 23 000	Schürfwagen (Scraper), selbstfahrend	St 1000 DM	-	-	.	1	1
2952 24 000	Straßenwalzen und andere Bodenverdichter, selbstfahrend	St 1000 DM	-	5 218 141 122	4 165 134 958	9	9
2952 25 300	Frontschaufellader, selbstfahrend - Lader für Arbeiten unter Tage	St 1000 DM	-	.	.	1	1
2952 25 500	- Andere Frontschaufellader	St 1000 DM	-	.	.	13	13
2952 26 010	Bagger mit um 360 Grad drehbarem Überwagen - Hydraulische Mini-Bagger mit einem Dienstgewicht von 6 t oder weniger	St 1000 DM	-	.	.	6	6
2952 26 030	- Hydraulische Raupen-Bagger mit einem Dienstgewicht von mehr als 6 t	St 1000 DM	-	234 92 617	264 110 365	7	7
2952 26 050	- Hydraulische Bagger auf Rädern	St 1000 DM	-	1 176 206 952	1 278 235 100	10	10
2952 26 070	- Seilbagger und andere Bagger	St 1000 DM	-	.	.	2	2
2952 27 330	Andere Bagger, Schürf- u.a. Schaufellader; andere selbstfahrende Maschinen zur Erdbewegung u.ä. - Andere Bagger, auch Schaufellader, mit nicht um 360 Grad drehbarem Überwagen - - Baggerlader	St 1000 DM	-	.	.	1	1
2952 27 353	- - Andere Bagger oder Lader - - - Spezialbagger für den Tagebau (z.B. Schaufelradbagger, Eimerkettenbagger mit mehr als 100 t Dienstgewicht)	St 1000 DM	-	.	.	1	1
2952 27 359	- - - Andere Bagger und Lader, a.n.g.	St 1000 DM	-	342 36 264	264 29 497	4	4
2952 27 500	- Andere selbstfahrende Maschinen zur Erdbewegung u.ä., a.n.g.	St 1000 DM	-	59 16 415	40 14 555	6	6
2952 28 000	Planierschilde für Planiermaschinen (Bulldozer oder Angledozer)	t 1000 DM	-	.	.	1	1
2952 30 100	Andere Maschinen, Apparate und Geräte zur Erdbewegung, zum Verdichten, Planieren des Bodens; für den Straßen-, Hoch- oder Tiefbau u.ä.; Rammen u. Pfahlzieher; Schneeräumer - Rammen und Pfahlzieher	St 1000 DM	-	7 886 50 089	4 621 54 312	9	9
2952 30 300	- Schneeräumer	St 1000 DM	-	567	2 642	4	4
2952 30 500	- Maschinen, Apparate und Geräte zum Feststampfen oder Verdichten des Bodens	St 1000 DM	-	11 442 71 601	9 227 56 796	11	11
2952 30 700	- Andere nichtselbstfahrende Maschinen, Apparate und Geräte zur Erdbewegung usw. (z.B. Schälscraper)	St 1000 DM	-	.	.	4	4
2952 30 900	- Maschinen, Apparate und mechanische Geräte für den Straßen-, Hoch- oder Tiefbau oder für ähnliche Arbeiten, a.n.g.	St 1000 DM	-	138 982	151 201	22	21

5 Produktion nach Güterarten - Deutschland

Melde-Nr.	Bezeichnung	Einheit	4. VJ 1994	3. VJ 1995	4. VJ 1995	4. VJ 1995 Anzahl	
						Betr.	Unt.
1	2	3	4	5	6	7	8
	Maschinen zum Sortieren, Sieben, Mischen und zur ähnlichen Bearbeitung von Erden, Steinen, Erzen u.a. mineralischen Stoffen; Maschinen zum Herstellen von Gießformen aus Sand						
2952 40 310	- - für Gießereiformsande	St 1000 DM	-	42 8 253	45 9 477	6	6
2952 40 330	- - für Baustoffe	St 1000 DM	-	1 594 211 489	1 602 141 212	36	36
2952 40 353	- - für bergmännisch gewonnene mineralische Stoffe	St 1000 DM	-	73 8 196	78 12 667	5	5
2952 40 355	- - - zum Zerkleinern oder Mahlen	St 1000 DM	-	1 919	3 504	4	4
2952 40 357	- - - zum Mischen oder Kneten	St 1000 DM	-	.	.	1	1
2952 40 370	- - für andere mineralische Stoffe	St 1000 DM	-	377 34 605	470 42 660	10	10
2952 40 500	- Beton- und Mörtelmischmaschinen	St 1000 DM	-	22 424 104 224	12 016 104 598	15	15
2952 40 700	- Maschinen zum Mischen mineralischer Stoffe mit Bitumen	St 1000 DM	-	59 16 191	42 15 449	7	7
2952 40 810	- - Andere Maschinen und Apparate für mineralische Stoffe	St 1000 DM	-	187 41 984	435 68 697	10	10
2952 40 830	- - für die Baustoffindustrie	St 1000 DM	-	2 822 70 083	1 444 551 426	24	23
2952 40 850	- - für bergmännisch gewonnene mineralische Stoffe	St 1000 DM	-	30 996	29 302	5	5
2952 40 870	- - für andere mineralische Stoffe	St 1000 DM	-	610 18 399	651 36 144	7	7
2952 50 000	Gleiskettenzugmaschinen	St 1000 DM	-	-	-	-	-
	Teile für Bohrmaschinen, Tiefbohrgeräte, Krane, Planier- oder andere Erdbewegungsmaschinen						
2952 61 303	- für Bohrmaschinen und Tiefbohrgeräte	1000 DM	-	6 347	7 851	7	6
2952 61 305	- - für Tiefbohrgeräte	1000 DM	-	47 247	35 011	13	13
2952 61 503	- für Krane, Planier- oder andere Erdbewegungsmaschinen	1000 DM	-	33 573	36 201	24	24
2952 61 505	- - für Lader	1000 DM	-	.	.	8	8
2952 61 507	- - für Spezialbagger für den Tagebau	1000 DM	-	.	.	8	8
2952 61 507	- - für Abbau-, Tunnelbohr- und Vortriebsmaschinen	1000 DM	-	48 621	36 480	17	17
2952 61 509	- - für Krane u.a. Maschinen	1000 DM	-	253 177	242 501	112	108
2952 62 003	- Teile für Maschinen und Apparate für mineralische Stoffe	1000 DM	-	13 002	11 068	10	10
2952 62 009	- für Maschinen und Apparate für Gießereiformsande und Gießformen aus Sand	1000 DM	-	106 665	113 281	60	58
2952 91 003	- Installation von Bergwerks-, Bau- und Baustoffmaschinen	1000 DM	-	5 348	9 338	6	6
2952 91 005	- von Aufbereitungs- und Formmaschinen für Gießereiformsande	1000 DM	-	.	.	27	26
2952 91 009	- von Bau- und Baustoffmaschinen	1000 DM	-	5 120	10 462	10	10
2952 92 000	- von Bergwerksmaschinen	1000 DM	-	127 080	128 046	124	112
2952 92 000	Reparatur und Instandhaltung von Bergwerks-, Bau- und Baustoffmaschinen	1000 DM	-
2953 11 000	Milchentrainer	St 1000 DM	-	-	-	-	-

5 Produktion nach Güterarten - Deutschland

Melde-Nr.	Bezeichnung	Einheit	4. VJ 1994	3. VJ 1995	4. VJ 1995	4. VJ 1995 Anzahl	
						Betr.	Unt.
1	2	3	4	5	6	7	8
2953 12 000	Andere milchwirtschaftliche Maschinen, Apparate und Geräte (ohne Melkmaschinen)	St 1000 DM	-	562	610	12	12
2953 13 000	Maschinen für die Müllerei oder zum Behandeln von Getreide oder Hülsenfrüchten (ohne solche zum Reinigen, Sortieren oder Sieben hierfür und ohne Landmaschinen)	St 1000 DM	-	25 584	20 118		
	Maschinen, Apparate und Geräte zum Bereiten von Wein, Most, Fruchtsäften o.ä. Getränken	St 1000 DM	-	111	500	9	9
	- Pressen zum Bereiten von Wein, Most, Fruchtsäften o.ä. Getränken	St 1000 DM	-	30 217	71 995		
2953 14 330	- - von Wein	St 1000 DM	-	.	.	2	2
2953 14 350	- - von Fruchtsäften o.ä. Getränken	St 1000 DM	-	.	.	-	-
2953 14 500	- Andere Maschinen, Apparate und Geräte zum Bereiten von Wein, Most, Fruchtsäften o.ä. Getränken	St 1000 DM	-	.	.		
	Nichtelektrische Industriebacköfen; Trockner für landwirtschaftliche Erzeugnisse; Dampffiltrier- u.a. Maschinen zum Zubereiten von heißen Getränken oder Speisen	St 1000 DM	-	2 328	236 692	3	3
	- Nichtelektrische Industriebacköfen	St 1000 DM	-	.	.		
2953 15 330	- - Tunnelöfen	St 1000 DM	-	.	.	4	4
2953 15 350	- - Andere nichtelektrische Industriebacköfen	St 1000 DM	-	23 697	32 083	6	6
2953 15 500	- Trockner für landwirtschaftliche Erzeugnisse	St 1000 DM	-	30 903	38 068	8	8
	- Dampffiltrier- u.a. Maschinen zum Zubereiten von heißen Getränken oder Speisen; Apparate zum Kochen oder Wärmen von Speisen	St 1000 DM	-	2 171	111		
2953 15 730	- - Dampffiltrier- und andere Maschinen zum Zubereiten von Kaffee oder anderen heißen Getränken	St 1000 DM	-	11 689	6 198		
	- - Apparate zum Kochen oder Wärmen von Speisen	St 1000 DM	-	7 045	4 634	3	3
2953 15 751	- - - Großkochanlagen mit Gasbeheizung	St 1000 DM	-	43 004	37 175		
2953 15 753	- - - Großkochanlagen mit elektrischer Beheizung	St 1000 DM	-	4 127	4 368	16	16
2953 15 755	- - - Großkochanlagen mit sonstiger Beheizung	St 1000 DM	-	17 704	14 331	23	23
2953 15 759	- - - Andere Apparate zum Kochen oder Wärmen von Speisen	St 1000 DM	-	15 133	19 335	9	9
	Maschinen und Apparate zum Herstellen von Lebensmitteln, Futtermitteln oder Getränken, a.n.g.; zum Gewinnen oder Aufbereiten von tierischen oder pflanzlichen Ölen und Fetten	St 1000 DM	-	76 054	102 319	5	5
	- zum Herstellen von Back- oder Teigwaren	St 1000 DM	-	2 885	3 068		
2953 16 130	- - von Backwaren	St 1000 DM	-	9 539	9 258		
2953 16 150	- - von Teigwaren	St 1000 DM	-	752	1 169	5	5
2953 16 200	- zum Herstellen von Süßwaren, Kakao oder Schokolade	St 1000 DM	-	7 404	13 281		
2953 16 300	- zum Herstellen von Zucker	St 1000 DM	-	2 266	2 756	33	32
2953 16 400	- Brauereimaschinen und -apparate	St 1000 DM	-	65 435	104 508	9	9
	- zum Verarbeiten von Fleisch (einschl. Schlachthausanlagen und -einrichtungen)	St 1000 DM	-	489	583	21	21
2953 16 503	- - Maschinen und Apparate zum Verarbeiten von Fleisch	St 1000 DM	-	16 381	18 130	5	5
2953 16 509	- - Schlachthausanlagen und -einrichtungen	St 1000 DM	-	356	368	19	19
2953 16 600	- zum Be- oder Verarbeiten von Früchten oder Gemüsen	St 1000 DM	-	54 651	58 063	43	43
		St 1000 DM	-	32 569	.	12	12
		St 1000 DM	-	1 111	1 211	11	11
		St 1000 DM	-	156 443	215 742		
		St 1000 DM	-	829	994		
		St 1000 DM	-	24 875	31 433		
		St 1000 DM	-	296	490		
		St 1000 DM	-	7 026	7 647		

5 Produktion nach Güterarten - Deutschland

Melde-Nr.	Bezeichnung	Einheit	4. VJ 1994	3. VJ 1995	4. VJ 1995	4. VJ 1995 Anzahl	
						Betr.	Unt.
1	2	3	4	5	6	7	8
2953 16 701	- zum industriellen Herstellen, Verarbeiten oder Zubereiten von anderen Nahrungs- und Genußmitteln, Getränken u.ä., a.n.g. - für die Tee und Kaffee verarbeitende Industrie	St 1000 DM	-	7 100	13 351	3	3
2953 16 703	- für die Getränkeindustrie (ohne Pressen, Mühlen u.ä. Maschinen oder Apparate)	St 1000 DM	-	1 209 31 747	888 59 721	10	10
2953 16 705	- für Großküchen	St 1000 DM	-	18 971	19 133	10	10
2953 16 709	- Andere Maschinen und Apparate zum industriellen Herstellen, Verarbeiten oder Zubereiten von Nahrungs- und Genußmitteln, Getränken u.ä., a.n.g.	St 1000 DM	-	11 013 55 330	7 346 74 666	32	32
2953 16 800	- zum Gewinnen oder Aufbereiten von tierischen oder pflanzlichen Ölen oder Fetten	St 1000 DM	-	17 6 213	26 9 215	4	4
2953 17 000	Maschinen und Apparate zum Aufbereiten oder Verarbeiten von Tabak, a.n.g.	St 1000 DM	-	452	582	8	8
2953 21 330	Teile für milchwirtschaftliche Maschinen und für Pressen, Mühlen u.ä. Maschinen zum Bearbeiten von Most, Wein u.ä. Getränken - für Melkmaschinen und andere milchwirtschaftliche Maschinen - für Melkmaschinen	1000 DM	-	.	.	2	2
2953 21 350	- für andere milchwirtschaftliche Maschinen	1000 DM	-	5 410	9 579	6	6
2953 21 500	- Teile für Maschinen zum Bereiten von Wein, Most, Fruchtsäften u.ä. Getränken	1000 DM	-	852	464	3	3
2953 22 300	Teile für Maschinen zum Behandeln von Getreide, Hülsenfrüchten u.ä. und für Maschinen des Ernährungsgewerbes, a.n.g. - für Maschinen zum Reinigen, Sortieren, Sieben, Mahlen oder zum Behandeln von Körnern- oder Hülsenfrüchten, Getreide u.ä.	1000 DM	-	7 890	13 110	10	10
2953 22 501	- für Maschinen u. Apparate f.d. Nahrungs- u. Genußmittelindustrie, a.n.g. (oh. Teile f. therm. Verfahrensanlagen, Maschinen z. Bearbeiten v. heißen Getränken o. Speisen, Filter o. Zentrifugen) - für Bäckereimaschinen (ohne Teile für elektrische Backöfen)	1000 DM	-	11 206	11 002	23	23
2953 22 503	- für Süßwarenmaschinen	1000 DM	-	18 943	20 042	26	26
2953 22 505	- für Zuckerherstellungsmaschinen	1000 DM	-	.	.	1	1
2953 22 506	- für Fleischereimaschinen und Schlachthauseinrichtungen	1000 DM	-	15 138	20 823	23	23
2953 22 507	- für Brauereimaschinen und sonstige Maschinen zur Getränkeherstellung	1000 DM	-	13 162	19 575	10	10
2953 22 509	- für andere Maschinen der Nahrungs- und Genußmittelindustrie	1000 DM	-	57 723	67 841	64	55
2953 23 000	Teile für Maschinen und Apparate zum Aufbereiten oder Verarbeiten von Tabak, a.n.g.	1000 DM	-	.	.	5	5
2953 91 000	Installation von Maschinen für das Ernährungsgewerbe und die Tabakverarbeitung	1000 DM	-	20 746	36 270	30	30
2953 92 000	Reparatur und Instandhaltung von Maschinen für das Ernährungsgewerbe und die Tabakverarbeitung	1000 DM	-	30 436	29 533	81	73

5 Produktion nach Güterarten - Deutschland

Melde-Nr.	Bezeichnung	Einheit	4. VJ 1994	3. VJ 1995	4. VJ 1995	4. VJ 1995 Anzahl	
						Betr.	Unt.
1	2	3	4	5	6	7	8
2954 11 100	Maschinen zum Düsenspinnen, Verstrecken, Texturieren oder Schneiden von synthetischen oder künstlichen Spinnstoffen; Maschinen zum Vor- oder Aufbereiten von Spinnstoffen - Maschinen zum Düsenspinnen, Verstrecken, Texturieren oder Schneiden von synthetischen oder künstlichen Spinnstoffen	St 1000 DM	-	236 448	372 690	10	10
2954 11 300	- Krempeln (Karden)	St 1000 DM	-	56 416	.	4	4
2954 11 500	- Strecken-, Käm- oder Vorspinnmaschinen (Flyer)	St 1000 DM	-	476	444	6	6
2954 11 700	- Andere Maschinen zum Vor- oder Aufbereiten von Spinnstoffen	St 1000 DM	-	39 475	39 005	7	7
2954 12 300	Maschinen zum Spinnen, Dublieren oder Zwirnen, Spulen, Wickeln oder Haspeln von Spinnstoffen sowie Maschinen zum Vorbereiten von Spinnstoffgarnen für die Weberei, Wirkerei und Strickerei - zum Spinnen von Spinnstoffen	St 1000 DM	-	485	632	6	6
2954 12 500	- zum Dublieren oder Zwirnen von Spinnstoffen	St 1000 DM	-	208 275	235 025	5	5
2954 12 700	- zum Spulen, Wickeln oder Haspeln von Spinnstoffen (einschl. Schußspulmaschinen)	St 1000 DM	-	193	350	10	10
2954 12 903	- Schär-, Zettel-, Bäum-, Schlicht- u.ä. Maschinen zum Vorbereiten von Spinnstoffgarnen für die Weberei, Wirkerei und Strickerei - - für Wirkerei und Strickerei	St 1000 DM	-	34 829	55 235	2	2
2954 12 909	- - für Weberei	St 1000 DM	-	3 213	6 298	5	5
2954 13 300	Webmaschinen - zum Herstellen von Geweben mit einer Breite von 30 cm oder weniger; zum Herstellen von Geweben mit einer Breite von mehr als 30 cm, mit Schußeintrag durch Webschützen	St 1000 DM	-	69 372	99 358	5	5
2954 13 500	- mit schützenlosem Schußeintrag zum Herstellen von Geweben, mit einer Breite von mehr als 30 cm	St 1000 DM	-	.	.	3	3
2954 14 303	Wirk-, Strick-, Nähwirk-, Gimp-, Tüll-, Spitzen-, Stick-, Posamentier-, Flecht-, Netzknüpf- und Tuftingmaschinen - Rundwirk- und Rundstrickmaschinen - - mit einem Zylinderdurchmesser von 165 mm oder weniger	St 1000 DM	-	.	.	1	1
2954 14 305	- - mit einem Zylinderdurchmesser von mehr als 165 mm	St 1000 DM	-	710	779	4	4
2954 14 533	- Flachwirk-, Flachstrick- und Nähwirkmaschinen - - Flachkullerwirk-, Flachstrick- und Nähwirkmaschinen (ohne Flachkettenwirkmaschinen) - - Flachstrickmaschinen und Flachkullerwirkmaschinen	St 1000 DM	-	93 054	93 425	6	6
2954 14 535	- - - Nähwirkmaschinen	St 1000 DM	-	.	.	1	1
2954 14 550	- - Flachkettenwirkmaschinen (einschl. Raschelmassen)	St 1000 DM	-	337	360	3	3
2954 14 700	- Gimp-, Tüll-, Spitzen-, Stick-, Posamentier-, Flecht-, Netzknüpf- und Tuftingmaschinen	St 1000 DM	-	303	421	5	5
2954 15 300	Schaft-, Jacquard-, Kartenschlag-, Kartenkopier-, Kartenbindemaschinen und andere Hilfsmaschinen und -apparate für Spinnerei-, Weberei-, Wirkerei- und Strickereimaschinen - Schaft-, Jacquard-, Kartenschlag-, Kartenkopier-, Kartenbindemaschinen und Kartensparvorrichtungen	t 1000 DM	-	28 127	32 831	6	6

5 Produktion nach Güterarten - Deutschland

Melde-Nr.	Bezeichnung	Einheit	4. VJ 1994	3. VJ 1995	4. VJ 1995	4. VJ 1995 Anzahl	
						Betr.	Unt.
1	2	3	4	5	6	7	8
2954 15 500	- Andere Hilfsmaschinen und -apparate für Spinnerei-, Wirkerei-, Strickerei- und Webereimaschinen	t 1000 DM	- -	70 3 724	61 5 187	3	3
2954 21 100	Maschinen und Apparate zum Herstellen oder Ausrüsten von Filz- oder Vliesstoffen; Maschinen und Apparate zum Waschen, Bleichen, Färben o.ä. Behandeln von Garnen, Geweben u.ä. Spinnstoffwaren	t 1000 DM	- -	1 622 41 790	2 187 53 639	15	15
2954 21 303	- Maschinen und Apparate zum Herstellen oder Ausrüsten von Filz oder Vliesstoffen (einschl. Maschinen und Apparate zum Herstellen von Filzhüten; Formen für die Hutmacherei)	t 1000 DM	- -	1 622 41 790	2 187 53 639	15	15
2954 21 303	- Bügelmaschinen, Bügel- und Fixierpressen	St 1000 DM	- -	8 364 12 231	11 424 16 972	3	3
2954 21 309	- - für den Haushalt	St 1000 DM	- -	269 11 477	298 12 459	8	8
2954 21 530	- - Andere Bügelmaschinen, Bügel- und Fixierpressen	St 1000 DM	- -	287 52 097	308 54 472	12	12
2954 21 550	- - Maschinen und Apparate zum Waschen, Bleichen oder Färben	St 1000 DM	- -	135 46 053	180 80 753	12	12
2954 21 700	- - zum Färben	St 1000 DM	- -	817 13 613	1 158 21 213	17	17
2954 21 830	- Maschinen und Apparate zum Auf- oder Abwickeln, Falten, Schneiden oder Auszacken von Geweben	St 1000 DM	- -	817 13 613	1 158 21 213	17	17
2954 21 830	- - Andere Maschinen und Apparate zum Herstellen von Linoleum oder anderem Fußbodenbelag durch Beschichten von Geweben oder anderen Unterlagen	St 1000 DM	- -	2	2
2954 21 855	- - - Maschinen oder Apparate zum Appretieren oder Ausrüsten; Maschinen zum Mangeln, Dämpfen, Formen, Entwässern	St 1000 DM	- -	33 6 753	23 3 326	3	3
2954 21 857	- - - Rauh-, Scher- und Geweberaumreinigungsmaschinen	St 1000 DM	- -	51 8 553	77 17 299	7	7
2954 21 859	- - - Andere Maschinen und Apparate, a.n.g.	St 1000 DM	- -	23 470	39 501	17	16
2954 22 300	Maschinen für die chemische Reinigung; Trockner und Maschinen zum Waschen von Wäsche mit einem Fassungsvermögen an Trockenwäsche von mehr als 10 kg	St 1000 DM	- -	. 12 383	336 25 595	9	8
2954 22 500	- Maschinen zum Waschen von Wäsche mit einem Fassungsvermögen an Trockenwäsche von mehr als 10 kg	St 1000 DM	- -	2	2
2954 22 700	- Trockner für Garne, Gewebe oder andere Spinnstoffwaren	St 1000 DM	- -	192 110 557	227 119 585	10	10
2954 23 303	Nähautomaten, andere Nähmaschinen - Nähautomaten	St 1000 DM	- -	711 9 523	895 12 107	5	5
2954 23 305	- - Stichgruppen-Nähautomaten	St 1000 DM	- -	266 14 868	308 19 629	3	3
2954 23 307	- - Nähautomaten mit automatischer Nähgutführung, mit selbsthergestelltem Oberteil	St 1000 DM	- -	98 3 983	112 4 504	3	3
2954 23 533	- - - Nähautomaten mit automatischer Nähgutführung, zur Aufnahme eines bezogenen Oberteils vorgesehen	St 1000 DM	- -	2	2
2954 23 535	- - - Andere Nähmaschinen - - Steppstichnähmaschinen	St 1000 DM	- -	2	2
2954 23 539	- - - mit horizontaler Greiferwelle	St 1000 DM	- -	2	2
2954 23 539	- - - mit vertikaler Greiferwelle	St 1000 DM	- -	2	2
2954 23 539	- - - Andere Steppstichnähmaschinen (z.B. Blindstich- und Handwerkernähmaschinen)	St 1000 DM	- -	81 2 397	54 2 649	4	4

5 Produktion nach Güterarten - Deutschland

Melde-Nr.	Bezeichnung	Einheit	4. VJ 1994	3. VJ 1995	4. VJ 1995	4. VJ 1995 Anzahl	
						Betr.	Unt.
1	2	3	4	5	6	7	8
2954 23 553	- - - Andere Nähmaschinen (ohne Steppstichnähmaschinen) - - - Liniennahtnähmaschinen (auch Zick-Zack-Nähmaschinen)	St 1000 DM	-	.	.	2	2
2954 23 555	- - - Oberdecknaht-, Überwendling- und Sicherheitsnähmaschinen	St 1000 DM	-	222 2 166	536 2 832	4	4
2954 23 557	- - - Andere Kettenstichnähmaschinen	St 1000 DM	-	428 3 341	472 4 335	7	7
2954 23 559	- - - Andere Nähmaschinen und -apparate, a.n.g.	St 1000 DM	-	984 14 513	1 443 19 094	6	6
2954 30 300	Maschinen u. Apparate z. Aufbereiten, Gerben o. Bearbeiten v. Häuten, Fellen o. Leder; z. Herstellen o. Instandsetzen v. Schuhen o. Lederwaren (oh. Nähmaschinen) - zum Aufbereiten, Gerben oder Bearbeiten von Häuten, Fellen oder Leder	St 1000 DM	-	.	61 5 870	3	3
2954 30 500	- zum Herstellen oder Instandsetzen von Schuhen	St 1000 DM	-	1 428 11 478	1 860 14 457	16	16
2954 30 700	- Andere Maschinen und Apparate zum Herstellen und Instandsetzen von Lederwaren	St 1000 DM	-	.	.	2	2
2954 41 103	Teile und Zubehör für Spinnerei-, Weberei-, Wirkerei- und Strickereimaschinen oder deren Hilfsmaschinen oder -apparate - für Spinnereimaschinen oder deren Hilfsmaschinen und -apparate (ohne Spindeln, Spindelflügel, Spinnringe und Ringläufer, Rotorspinnaggregate und Teile dafür) - für Maschinen zum Düsenspinnen und Nachbehandeln von cellulosischen und synthetischen Fasern und Filamenten oder deren Hilfsmaschinen und -apparate	1000 DM	-	90 006	106 534	21	21
2954 41 109	- für andere Spinnereimaschinen oder deren Hilfsmaschinen oder -apparate	1000 DM	-	93 458	102 585	37	37
2954 41 300	- Spindeln, Spindelflügel, Spinnringe und Ringläufer, Rotorspinnaggregate und Teile dafür (auch Auflösewalzen)	t 1000 DM	-	1 173 55 364	1 573 77 720	8	8
2954 41 503	- Teile und Zubehör für Webmaschinen oder deren Hilfsmaschinen oder -apparate - Webschützen, Webeblätter, Weblitzen, Webschäfte	1000 DM	-	6 640	8 706	6	6
2954 41 509	- Andere Teile und Zubehör für Webmaschinen oder deren Hilfsmaschinen oder -apparate	1000 DM	-	42 133	49 305	41	41
2954 41 700	- Teile und Zubehör für Wirk-, Strick-, Nähwirk-, Gimpfen-, Tüll-, Spitzen-, Stick-, Posamentier-, Flecht-, Netzwirk- und Tuftingmaschinen oder deren Hilfsmaschinen und -apparate	1000 DM	-	155 692	169 343	35	35
2954 42 103	Teile und Zubehör für andere Maschinen für das Textilgewerbe; Teile und Zubehör für Maschinen für das Bekleidungs- und Ledergewerbe - für Maschinen zum Waschen von Wäsche, auch mit Trockenvorrichtung - für Maschinen mit einem Fassungsvermögen an Trockenwäsche von 10 kg oder weniger	1000 DM	-	18 988	21 586	9	9
2954 42 109	- für andere Maschinen zum Waschen von Wäsche	1000 DM	-	1 128	970	3	3

5 Produktion nach Güterarten - Deutschland

Melde-Nr.	Bezeichnung	Einheit	4. VJ 1994	3. VJ 1995	4. VJ 1995	4. VJ 1995 Anzahl	
						Betr.	Unt.
1	2	3	4	5	6	7	8
	- Teile u. Zubehör für Maschinen u. Apparate z. Waschen, Bleichen, Färben, Appretieren, Ausrüsten, Beschichten u. Imprägnieren, Trocknen, Reinigen, Bügeln u. Pressen						
2954 42 201	- - für Wäschetrockner mit einem Fassungsvermögen an Trockenwäsche von 10 kg oder weniger	1000 DM	-	.	768	4	4
2954 42 203	- - für andere Trockner für Garne, Gewebe und andere Spinnstoffwaren	1000 DM	-	17 001	14 609	6	6
2954 42 205	- - für Maschinen und Apparate zum Waschen, Bleichen, Färben, Appretieren, Ausrüsten, Beschichten und zum Auf- und Abwickeln, Falten, Schneiden von Geweben	1000 DM	-	44 733	49 563	20	20
2954 42 209	- - für andere Maschinen und Apparate	1000 DM	-	35 476	41 005	28	28
2954 42 303	- Nähmaschinen - - für Haushaltsnähmaschinen	kg 1000 DM	- -	6 878 1 116	.	3	3
2954 42 309	- - für andere Nähmaschinen	kg 1000 DM	- -	69 276 23 160	79 863 29 048	4	4
2954 42 500	- Möbel, Sockel und Deckel für Nähmaschinen sowie Teile dafür	t 1000 DM	- -	141 2 371	225 3 849	3	3
2954 42 700	- Andere Nähmaschinenteile	1000 DM	-	14 467	15 675	21	21
2954 42 800	- Teile für Maschinen und Apparate zum Herstellen und Instandsetzen von Leder, Schuhen und Lederwaren	1000 DM	-	7 672	10 523	11	11
2954 50 000	Haushaltsnähmaschinen	St 1000 DM	- -	.	.	1	1
2954 91 001	Installation von Maschinen für das Textil-, Bekleidungs- und Ledergerber - von Spinnerei-, Weberei-, Strickerei- und Wirkereimaschinen	1000 DM	-	7 460	9 770	15	15
2954 91 003	- von Nähmaschinen und -automaten sowie Maschinen zum Herstellen von Leder, Schuhen und Lederwaren	1000 DM	-	.	.	1	1
2954 91 009	- von anderen Maschinen für das Textil- und Bekleidungsgewerbe	1000 DM	-	7 062	5 939	14	14
2954 92 000	Reparatur und Instandhaltung von Maschinen für das Textil-, Bekleidungs- und Ledergerber	1000 DM	-	20 457	22 283	38	38
2955 11 130	Maschinen und Apparate zum Her- oder Fertigstellen, Be- oder Verarbeiten von Halbstoff aus cellulosehaltigen Faserstoffen, Papier und Pappe - Maschinen und Apparate zum Herstellen von Halbstoff aus cellulosehaltigen Faserstoffen, Papier oder Pappe und zum Fertigstellen von Papier oder Pappe - - zum Herstellen von Halbstoff aus cellulosehaltigen Faserstoffen	St 1000 DM	- -	50 .	23 12 003	5	5
2955 11 150	- - zum Herstellen von Papier oder Pappe	St 1000 DM	- -	368 .	472 106 465	13	13
2955 11 170	- - zum Fertigstellen von Papier oder Pappe	St 1000 DM	- -	.	.	5	5
2955 11 330	- Kombinierte Rollenschneide- und -wickelmaschinen, Längs- und Querschneider, Schnellschneider für Papier oder Pappe - - Kombinierte Rollenschneide- und -wickelmaschinen	St 1000 DM	- -	52 58 378	88 115 233	9	9
2955 11 350	- - Längs- und Querschneider	St 1000 DM	- -	442 68 080	318 92 642	14	14
2955 11 370	- - Schnellschneider	St 1000 DM	- -	1 679 33 337	2 052 41 637	5	5
2955 11 430	- Andere Schneidemaschinen für Papier oder Pappe - - Dreischneider	St 1000 DM	- -	.	.	1	1

5 Produktion nach Güterarten - Deutschland

Melde- Nr.	Bezeichnung	Einheit	4. VJ 1994	3. VJ 1995	4. VJ 1995	4. VJ 1995 Anzahl	
						Betr.	Unt.
1	2	3	4	5	6	7	8
2955 11 450	- - Andere Schneidemaschinen	St 1000 DM	-	.	.	10	10
2955 11 500	- Maschinen zum Herstellen von Tüten, Beuteln, Säcken oder Briefumschlägen	St 1000 DM	-	115 56 234	179 120 972	13	13
2955 11 600	- Maschinen zum Herstellen von Schachteln, Hülsen, Trommeln o.ä., nicht durch Formpressen hergestellten Behältnissen	St 1000 DM	-	202 41 325	206 61 562	16	16
2955 11 700	- Maschinen zum Formpressen von Waren aus Papierhalbstoff, Papier oder Pappe	St 1000 DM	-	24 788	10 979	6	6
2955 11 800	- Andere Maschinen und Apparate zum Be- und Verarbeiten von Papierhalbstoff, Papier oder Pappe	St 1000 DM	-	8 788 42 174	12 889 84 086	19	19
2955 12 300	Teile für Maschinen und Apparate für das Papiergewerbe - zum Herstellen von Halbstoff aus cellulosehaltigen Faserstoffen	1000 DM	-	10 172	13 458	4	4
2955 12 530	- zum Her- oder Fertigstellen von Papier oder Pappe	1000 DM	-	119 728	85 593	24	24
2955 12 550	- - zum Fertigstellen von Papier oder Pappe	1000 DM	-	20 461	27 274	16	16
2955 12 700	- zum Be- oder Verarbeiten von Papierhalbstoff, Papier oder Pappe	1000 DM	-	95 819	86 799	60	60
2955 91 000	Installation von Maschinen für das Papiergewerbe	1000 DM	-	34 026	39 734	34	34
2955 92 000	Reparatur und Instandhaltung von Maschinen für das Papiergewerbe	1000 DM	-	74 669	52 147	37	37
2956 11 100	Buchbindereimaschinen und -apparate - Falzmaschinen	St 1000 DM	-	1 528 46 295	2 032 63 930	7	7
2956 11 300	- Zusammentragmaschinen	St 1000 DM	-	163 13 340	143 13 188	8	8
2956 11 500	- Faden-, Draht- und Klammerheftmaschinen	St 1000 DM	-	11 558	9 650	6	6
2956 11 700	- Klebebindemaschinen	St 1000 DM	-	4 367	5 371	3	3
2956 11 900	- Andere Buchbindereimaschinen und -apparate	St 1000 DM	-	63 296	90 992	14	14
2956 12 300	Setzmaschinen; Maschinen zum Schriftgießen oder zum Zurichten oder Herstellen von Druckformen - Fotosetzmaschinen	St 1000 DM	-	-	-	-	-
2956 12 500	- Andere Setzmaschinen, -apparate und -geräte; andere Maschinen zum Schriftgießen oder zum Zurichten oder Herstellen von Klischees oder Druckformen	St 1000 DM	-	479 8 615	550 10 503	5	5
2956 13 300	Offsetdruckmaschinen und -apparate - Rollenoffsetmaschinen und -apparate	St 1000 DM	-	127 242 768	175 480 778	7	6
2956 13 530	- Bogenoffsetdruckmaschinen und -apparate	St 1000 DM	-	.	457 202	6	6
2956 13 550	- - für ein Papierformat von 52 x 74 cm oder weniger (ohne solche für ein Papierformat von 22 x 36 cm oder weniger)	St 1000 DM	-	307 542 368	379 717 102	5	5
2956 13 570	- - für ein Papierformat von 74 x 107 cm oder mehr	St 1000 DM	-	.	43 665	3	3
2956 14 100	Andere Druckmaschinen und -apparate, a.n.g.; Hilfsmaschinen und -apparate für Druckmaschinen - Rollenhochdruckmaschinen und -apparate	St 1000 DM	-	-	.	1	1
2956 14 300	- Flexodruckmaschinen und -apparate	St 1000 DM	-	71 76 240	84 80 738	9	9
2956 14 500	- Tiefdruckmaschinen und -apparate	St 1000 DM	-	311 13 047	473 44 542	5	5

StBA, FS4, R 3.1, 4.VJ 1995

5 Produktion nach Güterarten - Deutschland

Melde-Nr.	Bezeichnung	Einheit	4. VJ 1994	3. VJ 1995	4. VJ 1995	4. VJ 1995 Anzahl	
						Betr.	Unt.
1	2	3	4	5	6	7	8
2956 14 700	- Hilfsmaschinen und -apparate für Druckmaschinen	St 1000 DM	-	10 031 94 901	12 814 99 618	24	24
2956 14 930	- - Andere Druckmaschinen und -apparate (z.B. Rotationsmaschinen)	St 1000 DM	-	10 052	.	4	4
2956 14 950	- - zum Bedrucken von Spinnstoffen	St 1000 DM	-	.	112 005	21	21
2956 15 300	- - Andere Druckmaschinen und Apparate, a.n.g.	St 1000 DM	-
2956 15 500	Teile für Buchbinderei-, Setz- und Druckmaschinen	St 1000 DM	-
2956 15 700	- für Buchbindereimaschinen und -apparate	1000 DM	-	28 493	28 954	21	21
2956 15 900	- für Maschinen zum Setzen, Schriftgießen oder zum Zurichten oder Herstellen von Druckformen	1000 DM	-	6 938	5 568	5	5
2956 16 000	- für Druck- und Druckhilfsmaschinen und -apparate	1000 DM	-	211 265	225 170	82	80
2956 21 000	Wäscheschleudern	St 1000 DM	-	18 639 4 809	44 807 10 459	5	5
2956 22 330	Trockner für Holz, Papierhalbstoff, Papier oder Pappe und andere Erzeugnisse, für gewerbliche Zwecke	St 1000 DM	-	61 44 971	68 14 234	7	6
2956 22 350	- - für Holz	St 1000 DM	-	21 19 179	26 25 151	3	3
2956 22 503	- - für Papierhalbstoff, Papier oder Pappe	St 1000 DM	-	168 7 381	134 30 399	6	6
2956 22 505	- - Andere Trockner	St 1000 DM	-	525 33 761	695 45 206	13	13
2956 22 507	- - für Nahrungs- und Genußmittel	St 1000 DM	-	320 45 088	290 76 756	9	9
2956 22 509	- - für chemische Erzeugnisse und für Erzeugnisse aus Kunststoff oder Kautschuk	St 1000 DM	-	63 365	89 902	21	21
2956 23 130	- - für lackierte Erzeugnisse (ohne elektrisch beheizte Infrarot-Trockenöfen), (z.B. Kammer- und Durchlauföfen)	St 1000 DM	-
2956 23 150	- - für andere Erzeugnisse, a.n.g.	St 1000 DM	-	.	.	19	19
2956 23 330	Maschinen und Apparate zum Be- oder Verarbeiten von Kautschuk oder Kunststoffen oder zum Herstellen von Waren daraus, a.n.g.	St 1000 DM	-	21 11 895	48 42 290	6	6
2956 23 350	- - Spritzgießmaschinen	St 1000 DM	-	1 058 226 943	1 117 333 285	39	39
2956 23 400	- - für Kautschuk	St 1000 DM	-	.	102 115 586	12	12
2956 23 500	- - für Kunststoffe	St 1000 DM	-	760 47 875	1 354 67 511	12	12
2956 23 600	Blasformmaschinen	St 1000 DM	-	108 15 024	125 29 096	5	5
2956 23 730	- Vakuumform- und andere Warmformmaschinen	St 1000 DM	-	437 54 635	506 99 381	21	21
2956 23 750	- Maschinen zum Formen oder Runderneuern von Luftreifen oder zum Formen von Luftschläuchen	St 1000 DM	-	98 9 942	137 10 764	6	6
2956 23 830	- - Andere Maschinen und Apparate zum Herstellen von Formteilen (z.B. Rotations- und Schleudergießmaschinen)	St 1000 DM	-	180 59 168	308 78 013	13	13
	- Maschinen zum Herstellen von Schaumstoffen, zum Be- und Verarbeiten von Kautschuk oder Kunststoffen, a.n.g.	St 1000 DM	-
	- - zum Herstellen von Schaumstoffen und Schaum-, Schwamm- oder Zellkautschuk	St 1000 DM	-

5 Produktion nach Güterarten - Deutschland

Melde-Nr.	Bezeichnung	Einheit	4. VJ 1994	3. VJ 1995	4. VJ 1995	4. VJ 1995 Anzahl	
						Betr.	Unt.
1	2	3	4	5	6	7	8
2956 23 853	- - - Andere Maschinen und Apparate zum Be- und Verarbeiten von Kautschuk oder Kunststoffen	St	-	1 791	1 754	22	22
	- - - Zerkleinerungsmaschinen, Mischer, Knetter und Rührwerke	1000 DM	-	62 978	347 397		
2956 23 859	- - - Andere Maschinen und Apparate (z.B. Schneid-, Schäl-, Spalt- und Stanzmaschinen)	St	-	-	-	41	41
	- - - Gießerei-Formkästen; Grundplatten für Formen; Gießereimodelle; Formen für Metalle, Hartmetalle, Glas, mineralische Stoffe, Kautschuk oder Kunststoffe	1000 DM	-	103 873	98 839		
2956 24 130	- - - Gießerei-Formkästen; Grundplatten für Formen; Gießereimodelle	t	-	363	504	21	20
	- - - Gießerei-Formkästen; Gießerei-Modelle (ohne solche aus Holz); Grundplatten für Formen	1000 DM	-	27 619	44 637		
2956 24 150	- - - Gießerei-Modelle aus Holz	St	-	10 728	5 070	56	55
	- - - Formen zum Druckgießen für Metalle oder Hartmetalle (einschl. Spritzgießen)	1000 DM	-	29 195	30 847		
2956 24 200	- - - Andere Formen für Metalle oder Hartmetalle (z.B. Kokillen)	St	-	2 942	2 558	66	63
	- - - Formen für Glas	1000 DM	-	66 868	77 791		
2956 24 300	- - - Formen für Metalle oder Hartmetalle (z.B. Kokillen)	St	-	40 701	21 303	30	30
	- - - Formen für Glas	1000 DM	-	30 880	35 949		
2956 24 500	- - - Formen für Glas	St	-	85 794	78 432	19	19
	- - - Formen für mineralische Stoffe	1000 DM	-	26 730	25 981		
2956 24 600	- - - Formen zum Spritzgießen oder Formpressen für Kautschuk oder Kunststoffe	St	-	4 236	4 132	10	9
	- - - für Kautschuk	1000 DM	-	30 530	30 914		
2956 24 730	- - - für Kunststoffe	St	-	3 657	2 498	28	28
	- - - Andere Formen für Kautschuk oder Kunststoffe (ohne Spritzgieß- und Formpreßwerkzeuge)	1000 DM	-	29 734	33 876		
2956 24 750	- - - für Kunststoffe	St	-	107 505	60 522	376	376
	- - - Maschinen mit eigener Funktion, a.n.g.	1000 DM	-	371 703	428 908		
2956 25 100	- - - Maschinen und Apparate für die Isotopentrennung und Teile dafür	St	-	51 998	75 648	109	109
	- - - Maschinen zum Zusammenbauen von mit Glaskolben oder Glasröhren ausgestatteten elektrischen Lampen, Elektronenröhren oder Blitzlampen	1000 DM	-	99 031	112 780		
2956 25 200	- - - Maschinen zum Zusammenbauen von mit Glaskolben oder Glasröhren ausgestatteten elektrischen Lampen, Elektronenröhren oder Blitzlampen	St	-	-	-	1	1
	- - - Maschinen zum Herstellen oder Warmbearbeiten von Glas oder Glaswaren	1000 DM	-	-	-		
2956 25 300	- - - Maschinen zum Herstellen von Bindfäden, Seilen, Tauen oder Kabeln	St	-	491	519	23	23
	- - - von Drahtseilen und Kabeln	1000 DM	-	39 705	46 292		
2956 25 503	- - - von Bindfäden, Seilen, Tauen	St	-	511	540	13	13
	- - - Maschinen zum Behandeln von Metallen; zum Mischen, Kneten, Mahlen u.ä. von Stoffen aller Art, a.n.g.	1000 DM	-	35 511	53 535		
2956 25 505	- - - Maschinen zum Behandeln von Metallen (einschl. Spulenwickelmaschinen für elektrotechnische Zwecke), a.n.g.	St	-	-	-	-	-
	- - - zur Oberflächenvorbehandlung	1000 DM	-	-	-		
2956 25 633	- - - zur Oberflächenbehandlung oder -veredlung	St	-	642	464	22	22
	- - - Andere Maschinen zum Behandeln von Metallen (z.B. Spulenwickelmaschinen für elektrotechnische Zwecke)	1000 DM	-	106 360	86 860		
2956 25 635	- - - zur Oberflächenbehandlung oder -veredlung	St	-	1 065	994	28	28
	- - - zur Oberflächenbehandlung oder -veredlung	1000 DM	-	65 781	80 703		
2956 25 639	- - - Andere Maschinen zum Behandeln von Metallen (z.B. Spulenwickelmaschinen für elektrotechnische Zwecke)	St	-	-	-	15	15
	- - - zur Oberflächenbehandlung oder -veredlung	1000 DM	-	36 557	46 753		

5 Produktion nach Güterarten - Deutschland

Melde-Nr.	Bezeichnung	Einheit	4. VJ 1994	3. VJ 1995	4. VJ 1995	4. VJ 1995 Anzahl	
						Betr.	Unt.
1	2	3	4	5	6	7	8
	- - Maschinen zum Mischen, Kneten, Mahlen, Zerkleinern, Sieben, Sichten, Homogenisieren, Emulgieren oder Rühren, a.n.g.						
2956 25 651	- - - für die pharmazeutische Industrie	St 1000 DM	-	32 513	51 757	16	16
2956 25 653	- - - für die chemische Industrie	St 1000 DM	-	3 016 64 263	3 157 70 892	26	26
2956 25 659	- - - für andere Industrien	St 1000 DM	-	779 76 248	1 100 107 997	25	25
	- Schreitender hydraulischer Grubenausbau, Mehrzweck-Industrieroboter, Zentralschmiersysteme						
2956 25 730	- - Schreitender hydraulischer Grubenausbau	St 1000 DM	-	.	.	1	1
2956 25 750	- - Mehrzweck-Industrieroboter	St 1000 DM	-	926 91 081	879 95 708	14	14
2956 25 770	- - Zentralschmiersysteme	St 1000 DM	-	17 685 15 039	24 317 17 028	6	6
	- Andere Maschinen, Apparate und Geräte mit eigener Funktion (z.B. hydropneumatische Akkumulatoren usw.)						
2956 25 931	- - für die automatisierte Montagetechnik						
	- - - Montagemaschinen (mit manuellen Tätigkeiten im mechanisierten Montageablauf integriert)	St 1000 DM	-	1 991 144 438	1 952 231 151	71	71
2956 25 933	- - - Montageautomaten (ohne manuelle Tätigkeiten im Montageablauf)	St 1000 DM	-	2 611 173 348	741 179 259	50	49
2956 25 935	- - - Montagelinien (verkettete mechanisierte und/oder automatisierte Einzelmontage- bzw. Montageroboterstationen)	St 1000 DM	-	489 176 123	441 146 285	35	35
2956 25 939	- - - Aufbaueinheiten (ständerlose Maschinen, die zur Ergänzung einer vorhandenen oder unter Verwendung eines Trägergestells bzw. einer Basiseinheit für den Grundaufbau von Montageeinrichtungen dienen), Kennzeichnungseinheiten zum Prägen, Signieren usw.	St 1000 DM	-	14 244 45 154	11 037 41 276	19	19
	- - für die automatisierte Handhabung						
2956 25 951	- - - Handhabungsgeräte (Bewegungsachsen nicht frei programmierbar) für die automatische Zufuhr und Entnahme von Material, Werkstücken und Werkzeugen	St 1000 DM	-	130 923	134 796	54	54
2956 25 953	- - - Manipulatoren (manuell gesteuerte Bewegungseinrichtungen, ferngesteuerte Manipulatoren)	St 1000 DM	-	3 932 18 968	11 691	11	11
2956 25 959	- - - Greif- u. Spanneinrichtungen (z.B. Greif- u. Spannwerkzeuge, Werkstückaufnahmen u. -träger, Werkzeugaufnahmen u. -wechsleinrichtungen für Handhabungsgeräte, Manipulatoren u. Industrieroboter)	St 1000 DM	-	85 091 24 132	96 014 27 228	20	20
	- - Andere Maschinen, Apparate und Geräte						
2956 25 971	- - - für die anorganische Chemie	St 1000 DM	-	2 608 18 977	1 915 42 676	19	19
2956 25 973	- - - für die organische Chemie	St 1000 DM	-	2 104 57 184	2 172 88 190	32	32
2956 25 975	- - - für allgemeine chemische Zwecke	St 1000 DM	-	27 317 62 579	39 778 75 369	33	33
2956 25 978	- - - Andere Maschinen, Apparate und Geräte	St 1000 DM	-	1 059 287 581 105	1 095 166 725 796	210	209

5 Produktion nach Güterarten - Deutschland

Melde-Nr.	Bezeichnung	Einheit	4. VJ 1994	3. VJ 1995	4. VJ 1995	4. VJ 1995 Anzahl	
						Betr.	Unt.
1	2	3	4	5	6	7	8
2956 26 300	Teile für Maschinen für sonstige bestimmte Wirtschaftszweige, a.n.g. - Teile für Maschinen zum Zusammenbauen, Herstellen oder Warmbearbeiten von Glas oder Glaswaren	1000 DM	-	43 849	56 019	30	30
2956 26 500	- Teile für Maschinen und Apparate zum Be- oder Verarbeiten von Kautschuk oder Kunststoffen oder zum Herstellen von Waren daraus	1000 DM	-	288 542	313 679	138	137
2956 26 701	- Teile für andere Maschinen, Apparate und Geräte mit eigener Funktion für sonstige bestimmte Wirtschaftszweige - für die Span- oder Faserplattenherstellung und Holz- oder Korkbehandlung	1000 DM	-	17 428	24 989	15	15
2956 26 703	- für den Straßen-, Hoch- oder Tiefbau oder für ähnliche Arbeiten, a.n.g.	1000 DM	-	57 666	55 744	41	40
2956 26 705	- für die chemische Industrie, a.n.g.	1000 DM	-	52 692	52 916	46	46
2956 26 707	- für die automatisierte Montagetechnik und Handhabung	1000 DM	-	100 193	99 225	88	87
2956 26 709	- für andere Maschinen, a.n.g.	1000 DM	-	550 214	575 955	374	370
2956 91 001	Installation von Maschinen für sonstige bestimmte Wirtschaftszweige, a.n.g. - von Maschinen für das Druckgewerbe	1000 DM	-	28 152	49 172	23	20
2956 91 002	- von Maschinen zum Be- oder Verarbeiten von Kautschuk oder Kunststoffen und Waren daraus	1000 DM	-	14 447	22 419	31	31
2956 91 003	- von Maschinen zum Herstellen oder Warmbearbeiten von Glas oder Glaswaren	1000 DM	-	765	1 523	5	5
2956 91 005	- von Maschinen für die automatisierte Montagetechnik und Handhabung	1000 DM	-	18 005	16 949	24	23
2956 91 007	- von Maschinen, Apparaten und Geräten für die chemische Industrie	1000 DM	-	43 756	40 964	33	32
2956 91 009	- von anderen Maschinen für sonstige bestimmte Wirtschaftszweige, a.n.g.	1000 DM	-	209 104	282 788	122	120
2956 92 000	Reparatur und Instandhaltung von Maschinen für sonstige bestimmte Wirtschaftszweige, a.n.g.	1000 DM	-	242 830	302 694	356	341
2960 13 300	Revolver, Pistolen, Gewehre und andere Waffen - Revolver und Pistolen (ohne Schreckschuß-, Leucht-, Starterpistolen und -revolver u.ä. Geräte)	St 1000 DM	-	40 946	45 193 22 264	9	9
2960 13 501	- Jagd- und Sportgewehre (auch Vorderlader) - Sportgewehre (Kleinkaliber)	St 1000 DM	-	3 154 2 846	4 519 4 108	7	7
2960 13 503	- Büchsen	St 1000 DM	-	1 877 3 570	2 201 3 728	4	4
2960 13 505	- Flinten (einschl. kombinierter Jagdwaffen)	St 1000 DM	-	4 450 15 997	5 074 17 578	6	6
2960 13 509	- Andere Jagd- und Sportwaffen (z.B. Vorderlader)	St 1000 DM	-	5 605	5 255	4	4
2960 13 700	- Andere Feuerwaffen u.ä. Geräte (z.B. Schreckschuß-, Leucht-, Reizstoff-, Starterpistolen und -revolver, Bolzenviehtötungsapparate u.ä.)	St 1000 DM	-	76 661 5 377	105 164 9 712	6	6
2960 13 900	- Andere Waffen (z.B. Feder-, Luft-, Gasdruckwaffen, Schlagstöcke usw.; ohne Säbel, Bajonette u.a. blanke Waffen)	t 1000 DM	-	48 9 349	56 11 322	7	7

5 Produktion nach Güterarten - Deutschland

Melde-Nr.	Bezeichnung	Einheit	4. VJ 1994	3. VJ 1995	4. VJ 1995	4. VJ 1995 Anzahl	
						Betr.	Unt.
1	2	3	4	5	6	7	8
2960 14 103	Patronen u.a. Munition und Geschosse, Teile dafür - Kartuschen für Bolzensetz- oder Nietwerkzeuge oder für Viehtötungsapparate, Teile dafür - Kartuschen für Bolzensetz- oder Nietwerkzeuge oder für Viehtötungsapparate	1000 St 1000 DM	- -	2	2
2960 14 109	- - Teile für Kartuschen	1000 St 1000 DM	- -	- -	- -	-	-
2960 14 301	- Patronen für Gewehre, Revolver und Pistolen für zivile Zwecke, Teile dafür	1000 St 1000 DM	- -	113 621 .	104 448 14 598	4	4
2960 14 303	- - Teile für Patronen für zivile Zwecke	1000 St 1000 DM	- -	- -	- -	-	-
2960 14 701	- Andere Munition und Geschosse - - Andere Munition und Geschosse für zivile Zwecke	t 1000 DM	- -	420 4 920	509 6 198	4	4
2960 15 300	Teile und Zubehör für Waffen - Teile und Zubehör für Revolver, Pistolen u.a. Waffen für zivile Zwecke	1000 DM	-	7 887	10 076	11	11
2971 11 103	Kühl-, Gefrierschränke, Tiefkühltruhen - Kombinierte Kühl- und Gefrierschränke mit gesonderten Außentüren - - für den Einbau	St 1000 DM	- -	40 686 32 464	39 930 34 962	3	3
2971 11 109	- - Andere kombinierte Kühl- und Gefrierschränke	St 1000 DM	- -	2	2
2971 11 333	- Haushaltskühlschränke - - Haushaltskühlschränke (ohne Einbaukühlschränke) (einschl. Absorberkühlschränken) - - - Tischkühlschränke	St 1000 DM	- - -	182 813 85 585	137 955 67 595	4	4
2971 11 339	- - - Andere Haushaltskühlschränke	St 1000 DM	- -	106 672 40 973	106 527 40 608	6	6
2971 11 350	- - Einbaukühlschränke	St 1000 DM	- -	326 396 177 093	351 725 188 131	4	4
2971 11 500	- Gefrier- und Tiefkühltruhen mit einem Inhalt von 800 l oder weniger	St 1000 DM	- -	2	2
2971 11 700	- Gefrier- und Tiefkühlschränke mit einem Inhalt von 900 l oder weniger	St 1000 DM	- -	175 442 114 985	170 646 114 576	4	4
2971 12 000	Haushaltsgeschirrspülmaschinen	St 1000 DM	- -	601 349 427 279	768 784 533 842	5	5
2971 13 303	Maschinen zum Waschen von Wäsche und Wäschetrockner, mit einem Fassungsvermögen an Trockenwäsche von 10 kg oder weniger - Waschvollautomaten - - Frontlader, mit einem Fassungsvermögen bis 6 kg	St 1000 DM	- - -	502 595 509 564	579 051 583 597	5	5
2971 13 305	- - Toplader, mit einem Fassungsvermögen bis 6 kg	St 1000 DM	- -	69 662 67 992	104 217 100 065	4	4
2971 13 309	- - Andere Waschvollautomaten, mit einem Fassungsvermögen von mehr als 6 kg bis 10 kg	St 1000 DM	- -	1	1
2971 13 500	- Andere Waschmaschinen	St 1000 DM	- -	1	1
2971 13 700	- Wäschetrockner	St 1000 DM	- -	146 367 130 141	220 365 178 411	6	5
2971 14 000	Decken aus Gewebe mit elektrischer Heizvorrichtung	St 1000 DM	- -	1	1
2971 15 330	Ventilatoren und Abzugshauben - Ventilatoren mit eingebautem Elektromotor mit einer Leistung von 125 W oder weniger - - Deckenventilatoren	St 1000 DM	- - -	- -	- -	-	-
2971 15 350	- - - Andere Ventilatoren	St 1000 DM	- -	163 777 21 179	174 500 20 272	7	7

5 Produktion nach Güterarten - Deutschland

Melde- Nr.	Bezeichnung	Einheit	4. VJ 1994	3. VJ 1995	4. VJ 1995	4. VJ 1995 Anzahl	
						Betr.	Unt.
1	2	3	4	5	6	7	8
2971 15 500	- Abzugshauben mit einer größten horizontalen Seitenlänge von 120 cm oder weniger	St 1000 DM	-	181 617 47 605	198 968 50 574	11	10
	Staubsauger und elektromechanische Haushaltsgeräte, mit eingebautem Elektromotor						
2971 21 130	- Staubsauger	St 1000 DM	-	1 218 834 254 475	1 352 619 272 775	12	12
2971 21 150	- - für eine Spannung von 110 V oder mehr	St 1000 DM	-	226 113 10 712	241 532 10 679	5	5
2971 21 300	- - für eine Spannung von weniger als 110 V (einschl. Akku-Staubsaugern)	St 1000 DM	-	3 878 4 465	4 583 4 998	5	5
2971 21 500	- Bohnenrührer	St 1000 DM	-	-	-	-	-
2971 21 700	- Küchenabfallzerkleinerer	St 1000 DM	-	-	-	-	-
2971 21 800	- Lebensmittelzerkleinerungs- und -mischgeräte (Küchenmaschinen); Frucht- und Gemüsepressen	St 1000 DM	-	410 400 28 022	483 700 32 818	11	11
2971 21 800	- Andere elektromechanische Haushaltsgeräte (z.B. Schneidemaschinen), a.n.g.	t 1000 DM	-	1 720 108 745	2 032 126 673	18	18
2971 22 300	- Elektrische Rasierapparate, Haarschneide- und Schermaschinen	St 1000 DM	-	-	-	4	4
2971 22 500	- Rasierapparate	St 1000 DM	-	202 192 9 177	12 039	7	7
2971 23 130	- Haarschneide- und Schermaschinen	St 1000 DM	-	44 225 4 714	33 295 4 024	8	8
2971 23 150	- Elektrische Haar- und Händetrockner, Bügeleisen	St 1000 DM	-	94 485 2 386	88 779 2 227	8	8
2971 23 300	- Elektrische Trockenhauben, andere Haartrockner	St 1000 DM	-	174 625 3 048	210 194 4 369	3	3
2971 23 500	- - Trockenhauben, auch wandbefestigte	St 1000 DM	-	-	-	2	2
2971 23 730	- - Andere Haartrockner	St 1000 DM	-	-	-	2	2
2971 23 930	- - Andere Elektrowärmegeräte zur Haarpflege	St 1000 DM	-	-	-	2	2
2971 23 950	- Elektrische Händetrockner	St 1000 DM	-	-	-	2	2
2971 24 300	- Elektrische Bügeleisen	St 1000 DM	-	-	-	2	2
2971 24 500	- - Dampfbügeleisen	St 1000 DM	-	-	-	2	2
2971 24 700	- - Andere Bügeleisen	St 1000 DM	-	-	-	2	2
2971 24 930	- Andere Elektrowärmegeräte	St 1000 DM	-	1 978 291 80 535	2 235 325 100 146	13	13
2971 24 950	- Kaffee- und Teemaschinen	St 1000 DM	-	257 965 11 145	280 566 12 479	5	5
2971 25 300	- Brotröster (Toaster)	St 1000 DM	-	14 121 1 217	21 640 1 527	8	8
2971 25 500	- Warmhalteplatten	St 1000 DM	-	9 075 1 032	11 566 1 046	6	6
2971 25 700	- - Andere Elektrowärmegeräte für den Haushalt, a.n.g.	St 1000 DM	-	2 442 095 46 764	2 045 124 56 189	27	27
2971 25 930	- Elektrische Friteusen	St 1000 DM	-	196 474 63 759	191 060 61 809	8	8
2971 25 950	- - Andere Elektrowärmegeräte für den Haushalt (ohne elektrische Friteusen)	St 1000 DM	-	571 735 70 908	610 029 69 611	23	21
2971 26 300	- Elektrische Wasserkocher	St 1000 DM	-	98 768 827	122 928 1 109	4	4
2971 26 500	- Elektrische Wasserkocher	St 1000 DM	-	97 803 57 073	118 676 69 732	9	9
2971 26 700	- Elektrische Wasserkocher	St 1000 DM	-	107 960 10 769	113 141 9 919	4	4
2971 26 930	- Elektrische Wasserkocher	St 1000 DM	-	-	-	-	-
2971 26 950	- Elektrische Wasserkocher	St 1000 DM	-	-	-	-	-

StBA, FS4, R 3.1, 4.VJ 1995

5 Produktion nach Güterarten - Deutschland

Melde-Nr.	Bezeichnung	Einheit	4. VJ 1994	3. VJ 1995	4. VJ 1995	4. VJ 1995 Anzahl	
						Betr.	Unt.
1	2	3	4	5	6	7	8
2971 26 550	- - Konvektoren	St 1000 DM	-	.	.	3	3
2971 26 570	- - Elektrische Heizgeräte mit eingebautem Ventilator	St 1000 DM	-	514 791 22 084	525 899 20 132	12	12
2971 26 900	- Andere elektrische Heizgeräte	St 1000 DM	-	262 060 32 174	321 289 36 513	28	28
2971 27 000	Mikrowellengeräte	St 1000 DM	-	.	.	2	2
2971 28 100	Andere elektrische Öfen, a.n.g.; Küchenherde, Kochplatten, Grill- und Bratgeräte - Elektrische Vollherde	St 1000 DM	-	318 004 233 064	375 557 270 283	15	15
2971 28 330	- Elektrische Einzel- oder Mehrfachkochplatten und Kochmulden - - zum Einbau	St 1000 DM	-	344 810 161 969	347 673 166 398	12	12
2971 28 350	- - Andere elektrische Einzel- oder Mehrfachkochplatten und Kochmulden	St 1000 DM	-	.	.	4	4
2971 28 500	- Elektrische Grillgeräte und Bratgeräte	St 1000 DM	-	176 095 15 350	161 180 16 742	11	11
2971 28 700	- Elektrische Einbau-Backöfen	St 1000 DM	-	77 031 60 018	91 835 71 626	10	10
2971 28 900	- Andere elektrische Öfen	St 1000 DM	-	.	.	1	1
2971 29 000	Elektrische Heizwiderstände	t 1000 DM	-	6 673 94 075	7 519 104 658	26	24
2971 30 300	Teile für elektrische Haushaltsgeräte - für elektromechanische Haushaltsgeräte	1000 DM	-	111 147	123 263	29	28
2971 30 500	- für elektrische Rasierapparate, Haarschneide- und Schermaschinen	1000 DM	-	.	1 104	4	4
2971 30 700	- für Elektrowärmegeräte für den Haushalt	1000 DM	-	64 368	69 325	40	39
2972 11 133	Back-, Brat-, Grill-, Kochgeräte und Warmhalteplatten, aus Eisen oder Stahl; Koch- und Heizgeräte, aus Kupfer - Back-, Koch- u.ä. Geräte für Feuerung mit gasförmigen Brennstoffen, aus Eisen oder Stahl - - mit Backöfen (einschl. Einbau-Backöfen) - - Gas-Einbauherde und -backöfen	St 1000 DM	-	11 617 8 606	12 220 9 833	5	5
2972 11 135	- - Gas-Standherde - - Andere Koch- u.ä. Geräte für Feuerung mit gasförmigen Brennstoffen (oder mit Gas u.ä.)	St 1000 DM	-	24 701 15 309	26 611 16 655	7	7
2972 11 153	- - Gas-Kochmulden und -felder	St 1000 DM	-	9 473 2 580	11 233 2 951	5	5
2972 11 159	- - Andere Kochgeräte und dgl. für den Haushalt	St 1000 DM	-	.	.	2	2
2972 11 300	- Back-, Koch- u.ä. Geräte für Feuerung mit flüssigen Brennstoffen, aus Eisen oder Stahl - Back-, Koch- u.ä. Geräte für Feuerung mit festen Brennstoffen, aus Eisen oder Stahl	St 1000 DM	-	7 536 2 447	8 145 2 908	4	4
2972 11 530	- - Herde	St 1000 DM	-	4 199 2 207	4 183 2 228	5	5
2972 11 550	- - Andere Back-, Koch- u.ä. Geräte für Feuerung mit festen Brennstoffen	St 1000 DM	-	.	.	1	1
2972 11 700	- Koch- und Heizgeräte, aus Kupfer, Teile dafür	St 1000 DM	-	-	-	-	-
2972 12 330	Heizgeräte u.ä. nichtelektrische Haushaltsgeräte, aus Eisen oder Stahl - Heizgeräte u.ä. nichtelektrische Haushaltsgeräte für Feuerung mit gasförmigen Brennstoffen - - mit eigener Abgasabführung	St 1000 DM	-	46 173 26 727	74 825 36 525	12	12

5 Produktion nach Güterarten - Deutschland

Melde-Nr.	Bezeichnung	Einheit	4. VJ 1994	3. VJ 1995	4. VJ 1995	4. VJ 1995 Anzahl	
						Betr.	Unt.
1	2	3	4	5	6	7	8
2972 12 350	- - nicht mit eigener Abgasabführung	St 1000 DM	-	.	.	2	2
2972 12 530	- Heizgeräte u.ä. nichtelektrische Haushaltsgeräte für Feuerung mit flüssigen Brennstoffen	St 1000 DM	-	14 778 7 825	16 128 9 620	8	8
2972 12 550	- - mit eigener Abgasabführung	St 1000 DM	-	-	-	-	-
2972 12 700	- Heizgeräte u.ä. nichtelektrische Haushaltsgeräte für Feuerung mit festen Brennstoffen	St 1000 DM	-	11 052 11 123	18 156 16 927	11	11
2972 13 000	Nichtelektrische Heißluftherzeuger und -verteiler, mit motorbetriebenen Ventilator oder Gebläse, Teile dafür, aus Eisen oder Stahl	St 1000 DM	-	40 588	58 696	24	23
2972 14 003	Nichtelektrische Durchlauferhitzer und Heißwasserspeicher (z.B. Gasdurchlauferhitzer, Solarkollektoren u.ä.)	St 1000 DM	-	260 716 280 910	281 332 290 970	8	6
2972 14 005	- mit Gasbeheizung	St 1000 DM	-	1 307	1 142	3	3
2972 14 009	- mit sonstiger Beheizung (z.B. Solarkollektoren)	St 1000 DM	-	10 297 8 481	6 547 5 872	5	5
2972 20 000	Teile für Öfen, Kochgeräte, Warmhalteplatten u.ä. nichtelektrische Haushaltsgeräte, aus Eisen oder Stahl	1000 DM	-	29 290	29 525	22	22
2999 00 000	Veredlung von Erzeugnissen dieser Güterabteilung	1000 DM	-	172 360	153 970	261	256
3001 11 000	Büromaschinen, Datenverarbeitungsgeräte und -einrichtungen	St 1000 DM	-	.	.	1	1
3001 12 000	Schreibautomaten und Textverarbeitungsmaschinen	St 1000 DM	-	.	.	3	2
3001 13 200	Andere Schreibmaschinen	St 1000 DM	-	.	.	-	-
3001 13 300	Rechen- und Abrechnungsmaschinen, Registrierkassen, Frankier-, Fahrkarten- oder Eintrittskarten-Ausgabemaschinen u.ä. Maschinen, mit Rechenwerk	St 1000 DM	-	-	-	-	-
3001 13 300	- Rechenmaschinen	St 1000 DM	-	.	.	1	1
3001 13 500	- Abrechnungsmaschinen	St 1000 DM	-	.	.	3	3
3001 13 700	- Registrierkassen, auch Scannerkassen	St 1000 DM	-	.	.	3	3
3001 14 303	- Frankiermaschinen, Fahrkarten- oder Eintrittskarten-Ausgabemaschinen u.ä. Maschinen, mit Rechenwerk	St 1000 DM	-	12 581 49 315	8 368 55 609	3	3
3001 14 303	Teile und Zubehör für Schreibautomaten, Textverarbeitungsmaschinen, Schreibmaschinen, Rechen- und Abrechnungsmaschinen u.ä. Büromaschinen	1000 DM	-	.	.	-	-
3001 14 305	- Teile und Zubehör für Schreibautomaten, Textverarbeitungsmaschinen und Schreibmaschinen	1000 DM	-	.	.	5	5
3001 14 503	- - Zusammengesetzte elektronische Schaltungen (Baugruppen)	1000 DM	-	.	.	1	1
3001 14 505	- - Andere Teile und Zubehör	1000 DM	-	4 359	7 375	6	6
3001 21 500	Lichtpausmaschinen u.ä. Fotokopierapparate	St 1000 DM	-	511 5 041	557 6 761	4	4
	- Lichtpausmaschinen	St 1000 DM	-	.	.	-	-

5 Produktion nach Güterarten - Deutschland

Melde-Nr.	Bezeichnung	Einheit	4. VJ 1994	3. VJ 1995	4. VJ 1995	4. VJ 1995 Anzahl	
						Betr.	Unt.
1	2	3	4	5	6	7	8
3001 21 700	- Elektrostatische Fotokopierapparate	St 1000 DM	-	50 821 239 150	49 902 219 371	6	6
3001 21 900	- Andere Fotokopierapparate, auch Thermokopierapparate	St 1000 DM	-	-	-	-	-
3001 22 000	Bogenoffsetmaschinen und -apparate für ein Papierformat von 22 x 36 cm oder weniger (Büromaschinen und -apparate)	St 1000 DM	-	.	.	1	1
3001 23 300	Vervielfältigungs-, Adressier- und Adressenprägemaschinen, Geldsortier-, Geldzähl- u.a. Büromaschinen	St 1000 DM	-	-	-	-	-
3001 23 500	- Vervielfältigungsmaschinen	St 1000 DM	-	.	.	7	6
3001 23 700	- Adressier- und Adressenprägemaschinen; Briefsortier- u.ä. Maschinen	St 1000 DM	-	.	.	5	5
3001 23 901	- Geldsortier-, Geldzähl- oder Geldeinwickelmaschinen	St 1000 DM	-	2 215 10 885	2 443 13 765	6	6
3001 23 903	- - Heftgeräte und Heftzangen	St 1000 DM	-	690 772 6 551	682 052 6 905	4	4
3001 23 909	- - Locher	St 1000 DM	-	.	1 054 200 7 812	16	15
3001 24 003	- - Andere Büromaschinen und -apparate, a.n.g.	St 1000 DM	-	279 520 49 278	289 900 57 981	1	1
3001 24 005	Teile und Zubehör für Vervielfältigungs-, Adressier- und Adressenprägemaschinen, Geldsortier-, Geldzählmaschinen, andere Büromaschinen	1000 DM	-	.	.	15	15
3001 25 000	- Zusammengesetzte elektronische Schaltungen (Baugruppen)	1000 DM	-	.	.	8	8
3001 90 000	- Andere Teile und Zubehör	1000 DM	-	16 683	17 420	-	-
3002 11 000	Teile und Zubehör für Fotokopierapparate	1000 DM	-	58 855	75 310	-	-
3002 12 030	Installation von Büromaschinen	1000 DM	-	-	-	2	2
3002 12 090	Analoge oder hybride automatische Datenverarbeitungsgeräte	St 1000 DM	-	.	.	17	17
3002 13 000	Digitale Datenverarbeitungsgeräte, die in einem gemeinsamen Gehäuse mindestens eine Zentraleinheit sowie, auch kombiniert, eine Ein- u. eine Ausgabeeinheit enthalten	St 1000 DM	-	148 952 309 986	213 753 422 377	25	25
3002 14 300	- tragbar (bis 10 kg)	St 1000 DM	-	164 893 275 379	160 868 291 743	31	29
3002 14 500	- nicht tragbar (über 10 kg)	St 1000 DM	-	285 674 1 170 222	388 291 1 294 155	22	20
3002 14 730	Digitale Verarbeitungseinheiten, die auch mit einer oder mehreren Speichereinheiten und/oder nur mit einer Eingabe- oder nur mit einer Ausgabeeinheit kombiniert sind	St 1000 DM	-	32 669 115 997	32 063 125 331	15	15
3002 15 300	Ein- oder Ausgabeeinheiten	St 1000 DM	-	794 084 40 050	691 708 39 369	12	12
3002 15 550	- Drucker und Plotter	St 1000 DM	-	.	.	2	2
3002 15 700	- Tastaturen	St 1000 DM	-	.	.	3	3
3002 15 730	- Andere Ein- und Ausgabeeinheiten	St 1000 DM	-	.	.	25	25
3002 15 760	- - Bildschirmgeräte	St 1000 DM	-	.	.	4	4
3002 15 770	- - Geldautomaten	St 1000 DM	-	.	.	2	2
3002 15 790	- - Andere digitale Selbstbedienungsgeräte (z.B. Kontendrucker)	St 1000 DM	-	2 108 .	9 421 .	2	2
3002 15 800	- - Andere Ein- oder Ausgabeeinheiten, a.n.g. (z.B. Scanner)	St 1000 DM	-	116 313 49 489	52 708 49 481	4	4
3002 15 810	Speichereinheiten	St 1000 DM	-	.	2 121 .	2	2
3002 15 820	- Zentralspeichereinheiten	St 1000 DM	-	49 360	.	2	2
3002 15 830	- Plattenspeichereinheiten	St 1000 DM	-	.	.	2	2
3002 15 840	- - Optische Plattenspeichereinheiten (einschl. magneto-optischer Plattenspeichereinheiten)	St 1000 DM	-	.	.	2	2

5 Produktion nach Güterarten - Deutschland

Melde-Nr.	Bezeichnung	Einheit	4. VJ 1994	3. VJ 1995	4. VJ 1995	4. VJ 1995 Anzahl	
						Betr.	Unt.
1	2	3	4	5	6	7	8
3002 15 570	- - Andere Plattenspeichereinheiten	St 1000 DM	-	.	.	2	2
3002 15 700	- Bandspeichereinheiten	St 1000 DM	-	.	.	3	3
3002 15 900	- Andere Speichereinheiten	St 1000 DM	-	3 693	3 322	5	5
3002 16 000	Andere Geräte für die Datenverarbeitung (z.B. periphere Einheiten, Locher, Lochprüfer, Rechenlocher u.ä. Geräte)	St 1000 DM	-	15 620 29 547	17 167 28 905	23	23
3002 17 003	Teile und Zubehör für automatische Datenverarbeitungsgeräte und ihre Einheiten	1000 DM	-	168 292	234 285	31	30
3002 17 005	- Zusammengesetzte elektronische Schaltungen (Baugruppen)	1000 DM	-	441 909	378 952	80	79
3002 90 000	- Andere Teile und Zubehör	1000 DM	-	28 755	36 773	35	16
3099 00 000	Installation von Datenverarbeitungsgeräten und -einrichtungen	1000 DM	-	14 938	15 443	5	5
3099 00 000	Veredlung von Erzeugnissen dieser Güterabteilung	1000 DM	-	14 938	15 443	5	5
3099 00 000	Geräte der Elektrizitätserzeugung und -verteilung u.ä.	1000 DM	-	14 938	15 443	5	5
3110 10 100	Elektromotoren mit einer Leistung von 37,5 W oder weniger; andere Gleichstrommotoren; Gleichstromgeneratoren	St 1000 DM	*	6 994 646 154 888	7 350 427 158 751	38 35	34 32
3110 10 100	- Elektromotoren mit einer Leistung von 37,5 W oder weniger darunter zum Absatz bestimmt	St 1000 DM	*	6 994 646 154 888	7 350 427 158 751	38 35	34 32
3110 10 300	- Gleichstrommotoren und -generatoren	St 1000 DM	*	10 255 241 315 291	9 799 819 304 524	55 55	53 53
3110 10 300	- mit einer Leistung von mehr als 37,5 W bis 750 W darunter zum Absatz bestimmt	St 1000 DM	*	10 255 241 315 291	9 799 819 304 524	55 55	53 53
3110 10 530	- mit einer Leistung von mehr als 750 W bis 7,5 kW	St 1000 DM	-	37 485 24 939	35 696 23 887	27	26
3110 10 550	- mit einer Leistung von mehr als 7,5 kW bis 75 kW	St 1000 DM	-	4 849 27 218	4 984 29 813	23	22
3110 10 700	- mit einer Leistung von mehr als 75 kW bis 375 kW	St 1000 DM	-	546 13 648	534 14 105	10	10
3110 10 800	- Gleichstrom-Fahrmotoren mit einer Leistung von mehr als 375 kW	St 1000 DM	-	-	-	-	-
3110 10 930	- Andere Gleichstrommotoren und -generatoren	St 1000 DM	-	-	-	-	-
3110 10 930	- mit einer Leistung von mehr als 375 kW bis 750 kW	St 1000 DM	-	5 127	.	4	4
3110 10 950	- mit einer Leistung von mehr als 750 kW	St 1000 DM	-	7 141	.	7	6
3110 21 000	Allstrom-(Universal-)motoren mit einer Leistung von mehr als 37,5 W darunter zum Absatz bestimmt	St 1000 DM	*	512 808 41 474	539 331 45 086	10 10	9 9
3110 22 310	Einphasen-Wechselstrommotoren - mit einer Leistung von mehr als 37,5 W bis 750 W	St 1000 DM	*	460 898 25 489	417 922 23 771	25 24	24 23
3110 22 310	- mit einer Leistung von mehr als 37,5 W bis 75 W darunter zum Absatz bestimmt	St 1000 DM	*	460 898 25 489	417 922 23 771	25 24	24 23
3110 22 330	- mit einer Leistung von mehr als 75 W bis 375 W darunter zum Absatz bestimmt	St 1000 DM	*	611 797 50 845	740 114 51 587	25 24	25 24
3110 22 350	- mit einer Leistung von mehr als 375 W bis 750 W darunter zum Absatz bestimmt	St 1000 DM	*	46 997 5 823	61 930 6 551	19 18	19 18
3110 22 500	- mit einer Leistung von mehr als 750 W darunter zum Absatz bestimmt	St 1000 DM	*	381 614 16 427	351 133 16 279	14 13	14 13
3110 23 000	Mehrphasen-Wechselstrommotoren mit einer Leistung von 750 W oder weniger	St 1000 DM	*	425 279 400 641 111 508	426 360 402 627 103 897	67 65	63 62
3110 23 000	- darunter zum Absatz bestimmt	St 1000 DM	*	425 279 400 641 111 508	426 360 402 627 103 897	67 65	63 62

StBA, FS4, R 3.1, 4.VJ 1995

5 Produktion nach Güterarten - Deutschland

Melde- Nr.	Bezeichnung	Einheit	4. VJ 1994	3. VJ 1995	4. VJ 1995	4. VJ 1995 Anzahl	
						Betr.	Unt.
1	2	3	4	5	6	7	8
3110 24 030	Mehrphasen-Wechselstrommotoren mit einer Leistung von mehr als 750 W bis 75 kW - mit einer Leistung von mehr als 750 W bis 7,5 kW	St 1000 DM	-	691 099 312 896	701 233 325 802	65	61
3110 24 050	- mit einer Leistung von mehr als 7,5 kW bis 37 kW	St 1000 DM	-	81 187 106 438	70 872 105 981	41	39
3110 24 070	- mit einer Leistung von mehr als 37 kW bis 75 kW	St 1000 DM	-	17 263 51 478	16 046 48 388	26	26
3110 25 300	Mehrphasen-Wechselstrommotoren mit einer Leistung von mehr als 75 kW - Fahrmotoren mit einer Leistung von mehr als 75 kW	St 1000 DM	-	.	.	2	2
3110 25 410	- Andere Mehrphasen-Wechselstrommotoren - mit einer Leistung von mehr als 75 kW bis 375 kW - - mit einer Spannung von 1 000 V oder weniger	St 1000 DM	-	5 613 55 841	5 800 59 292	16	16
3110 25 430	- - mit einer Spannung von mehr als 1 000 V	St 1000 DM	-	224 9 033	208 7 859	7	7
3110 25 610	- - mit einer Leistung von mehr als 375 kW bis 750 kW - - mit einer Spannung von 1 000 V oder weniger	St 1000 DM	-	311 8 847	312 8 177	4	4
3110 25 630	- - mit einer Spannung von mehr als 1 000 V	St 1000 DM	-	195 9 298	192 11 288	7	7
3110 25 900	- mit einer Leistung von mehr als 750 kW	St 1000 DM	-	296 69 807	296 42 428	8	7
3110 26 100	Wechselstromgeneratoren - mit einer Leistung von 75 kVA oder weniger	St 1000 DM	-	12 879 9 487	13 115 10 521	12	11
3110 26 300	- mit einer Leistung von mehr als 75 kVA bis 375 kVA	St 1000 DM	-	298 2 536	323 2 407	7	7
3110 26 500	- mit einer Leistung von mehr als 375 kVA bis 750 kVA	St 1000 DM	-	287 9 185	336 11 099	6	6
3110 26 700	- mit einer Leistung von mehr als 750 kVA	St 1000 DM	-	148 71 311	138 64 752	10	8
3110 31 130	Stromerzeugungsaggregate, angetrieben durch Kolbenverbrennungsmotor mit Selbstzündung (Diesel- oder Halbdieselmotor) - mit einer Leistung von 75 kVA oder weniger - mit einer Leistung von 7,5 kVA oder weniger	St 1000 DM	-	402 4 167	435 4 350	5	5
3110 31 150	- mit einer Leistung von mehr als 7,5 kVA bis 75 kVA	St 1000 DM	-	224 8 393	333 12 138	15	15
3110 31 300	- mit einer Leistung von mehr als 75 kVA bis 375 kVA	St 1000 DM	-	178 19 804	319 43 385	17	17
3110 31 500	- mit einer Leistung von mehr als 375 kVA bis 750 kVA	St 1000 DM	-	52 9 021	65 11 750	10	10
3110 31 730	- mit einer Leistung von mehr als 750 kVA	St 1000 DM	-	9 4 787	.	3	3
3110 31 750	- mit einer Leistung von mehr als 2 000 kVA	St 1000 DM	-	-	.	1	1
3110 32 330	Stromerzeugungsaggregate, angetrieben durch Kolbenverbrennungsmotor mit Fremdzündung; andere Stromerzeugungsaggregate; elektrische rotierende Umformer - Stromerzeugungsaggregate, angetrieben durch Kolbenverbrennungsmotor mit Fremdzündung	St 1000 DM	-	6 837 9 736	6 618 12 147	4	4
3110 32 350	- mit einer Leistung von mehr als 7,5 kVA	St 1000 DM	-	407	389	4	4

5 Produktion nach Güterarten - Deutschland

Melde-Nr.	Bezeichnung	Einheit	4. VJ 1994	3. VJ 1995	4. VJ 1995	4. VJ 1995 Anzahl	
						Betr.	Unt.
1	2	3	4	5	6	7	8
3110 32 500	- Andere Stromerzeugungsaggregate (z.B. Turbogeneratoren)	St 1000 DM	- -	38 30 297	35 35 859	3	3
3110 32 700	- Elektrische rotierende Umformer	St 1000 DM	- -	1 547 46 938	2 118 77 343	11	11
3110 41 330	Transformatoren mit Flüssigkeitsisolation - mit einer Leistung von 650 kVA oder weniger - mit einer Leistung von 16 kVA oder weniger	St 1000 DM	- -	3	3
3110 41 350	- mit einer Leistung von mehr als 16 kVA bis 650 kVA	St 1000 DM	- -	2 931 30 379	2 587 27 258	10	9
3110 41 530	- mit einer Leistung von mehr als 650 kVA bis 1 600 kVA	St 1000 DM	- -	265 5 090	332 6 478	9	8
3110 41 550	- mit einer Leistung von mehr als 1 600 kVA bis 10 000 kVA	St 1000 DM	- -	220 24 566	171 32 389	11	9
3110 41 700	- mit einer Leistung von mehr als 10 000 kVA	St 1000 DM	- -	7	5
3110 42 330	Andere Transformatoren mit einer Leistung von 16 kVA oder weniger - mit einer Leistung von 1 kVA oder weniger - Meßwandler (z.B. Spannungswandler)	St 1000 DM	- -	270 887 64 186	256 904 68 877	23	22
3110 42 350	- - Andere Transformatoren	St 1000 DM	- -	16 141 465 127 273	15 295 207 121 710	99	96
3110 42 530	- mit einer Leistung von mehr als 1 kVA bis 16 kVA - - Meßwandler (z.B. Spannungswandler)	St 1000 DM	- -	917 838	1 097 532	4	4
3110 42 550	- - Andere Transformatoren	St 1000 DM	- -	337 094 37 334	317 439 35 406	64	64
3110 43 330	Andere Transformatoren mit einer Leistung von mehr als 16 kVA - mit einer Leistung von mehr als 16 kVA bis 500 kVA - - Leistungstransformatoren	St 1000 DM	- -	386 3 257	385 4 062	8	8
3110 43 350	- - Andere Transformatoren	St 1000 DM	- -	64 732 18 239	66 601 18 851	35	35
3110 43 530	- mit einer Leistung von mehr als 500 kVA - - Leistungstransformatoren mit einer Leistung von mehr als 500 kVA bis 1 600 kVA	St 1000 DM	- -	1 063 29 341	1 041 27 204	6	6
3110 43 550	- - Leistungstransformatoren mit einer Leistung von mehr als 1 600 kVA	St 1000 DM	- -	11 292	12 339	4	4
3110 43 570	- - Andere Transformatoren	St 1000 DM	- -	1 064	998	6	6
3110 50 130	Vorschaltgeräte für Entladungslampen; Stromrichter; andere Drosselspulen u.ä. Selbstinduktionsspulen - Vorschaltgeräte für Entladungslampen - - Vorschaltdrosselspulen (Einfach- und Doppeldrosselspulen), auch mit angeschaltetem Kondensator	St 1000 DM	- -	7 084 348 27 630	7 869 993 31 171	7	7
3110 50 150	- - Andere Vorschaltgeräte für Entladungslampen	St 1000 DM	- -	1 519 632 32 282	1 684 981 35 250	13	11
3110 50 230	- Mehrkristall-Halbleiter-Gleich- richter; Schweißstromrichter - - Mehrkristall-Halbleiter- Gleichrichter	St 1000 DM	- -	969	1 568	4	4
3110 50 250	- - Schweißstromrichter (ohne Schweißausrüstung)	St 1000 DM	- -	.	.	2	2
3110 50 330	- Akkumulatorenladegeräte; andere Gleichrichter - - Akkumulatorenladegeräte	1000 St 1000 DM	- -	627 72 359	861 77 337	35	34

StBA, FS4, R 3.1, 4.VJ 1995

5 Produktion nach Güterarten - Deutschland

Melde-Nr.	Bezeichnung	Einheit	4. VJ 1994	3. VJ 1995	4. VJ 1995	4. VJ 1995 Anzahl	
						Betr.	Unt.
1	2	3	4	5	6	7	8
3110 50 350	- - Andere Gleichrichter	1000 St 1000 DM	-	47 91 586	36 82 146	18	17
3110 50 530	- Wechselrichter - mit einer Leistung von 7,5 kVA oder weniger	1000 St 1000 DM	-	68 66 597	54 56 747	27	26
3110 50 550	- mit einer Leistung von mehr als 7,5 kVA	1000 St 1000 DM	-	77 270 855	76 255 521	25	24
3110 50 730	- Andere Stromrichter - Netzgeräte, Schaltnetzteile	1000 St 1000 DM	-	1 851 135 195	147 072	55	54
3110 50 750	- - Andere Stromrichter	1000 St 1000 DM	-	123 34 291	31 027	19	19
3110 50 800	- Andere Drossel- und Selbstinduktionsspulen	1000 St 1000 DM	-	392 867 205 310	357 837 197 837	69	66
3110 61 030	Teile für Elektromotoren, elektrische Generatoren, Stromerzeugungsaggregate und elektrische rotierende Umformer - für Elektromotoren und elektrische Generatoren	1000 DM	-	224 336	219 896	89	81
3110 61 050	- für Stromerzeugungsaggregate und elektrische rotierende Umformer	1000 DM	-	7 509	6 768	8	8
3110 62 030	Teile für Transformatoren, Drossel- u.a. Selbstinduktionsspulen und Stromrichter - Ferritkerne für Transformatoren und Selbstinduktionsspulen	kg 1000 DM	-	2 478 115 26 671	2 330 321 25 059	11	11
3110 62 050	- Andere Teile für Transformatoren und Selbstinduktionsspulen	1000 DM	-	55 571	50 828	26	23
3110 62 070	- Teile für Stromrichter	1000 DM	-	26 568	22 141	20	19
3110 91 000	Installation von Elektromotoren, Generatoren und Transformatoren	1000 DM	-	311 200	360 585	84	62
3110 92 000	Reparatur und Instandhaltung von Elektromotoren, Generatoren und Transformatoren	1000 DM	-	221 889	211 201	210	173
3120 10 100	Elektrische Geräte zum Schließen, Unterbrechen, Schützen oder Verbinden von elektrischen Stromkreisen, für eine Spannung von mehr als 1000 V - Sicherungen für eine Spannung von mehr als 1 000 V	St 1000 DM	-	116 148 4 812	70 465 4 426	5	4
3120 10 300	- Leistungsschalter - für eine Spannung von weniger als 72,5 kV	St 1000 DM	-	5 082 54 587	4 971 53 591	7	7
3120 10 400	- für eine Spannung von 72,5 kV oder mehr	St 1000 DM	-	536 54 311	744 89 067	5	5
3120 10 530	- Trennschalter sowie Ein- und Ausschalter - für eine Spannung von weniger als 72,5 kV	St 1000 DM	-	46 181 30 043	40 293 29 149	10	10
3120 10 550	- für eine Spannung von 72,5 kV oder mehr	St 1000 DM	-	690 13 564	772 16 755	4	4
3120 10 700	- Überspannungsableiter, Spannungsbegrenzer und Wanderwellenausgleicher, für eine Spannung von mehr als 1 000 V	St 1000 DM	-	81 825 13 026	82 310 13 312	6	6
3120 10 900	- Andere Geräte zum Schließen, Unterbrechen, Schützen oder Verbinden von elektrischen Stromkreisen, für eine Spannung von mehr als 1 000 V	St 1000 DM	-	445 954 122 122	381 823 120 431	11	10
3120 21 330	Sicherungen für eine Spannung von 1 000 V oder weniger - für eine Stromstärke von 10 A oder weniger - Feinsicherungen	1000 St 1000 DM	-	164 531 23 316	179 474 19 058	11	11
3120 21 350	- Steckbare Sicherungen	1000 St 1000 DM	-	.	.	6	6
3120 21 370	- - Andere Sicherungen - für eine Stromstärke von mehr als 10 A bis 63 A	1000 St 1000 DM	-	1 416 990	1 132 460	4	4
3120 21 530	- Steckbare Sicherungen	1000 St 1000 DM	-	.	.	7	7

5 Produktion nach Güterarten - Deutschland

Melde-Nr.	Bezeichnung	Einheit	4. VJ 1994	3. VJ 1995	4. VJ 1995	4. VJ 1995 Anzahl	
						Betr.	Unt.
1	2	3	4	5	6	7	8
3120 21 550	- - Andere Sicherungen	1000 St 1000 DM	-	28 996 18 350	33 912 24 412	14	14
3120 21 700	- für eine Stromstärke von mehr als 63 A	1000 St 1000 DM	-	13 700 18 739	11 284 18 824	8	8
3120 22 330	Leistungsschalter für eine Spannung von 1 000 V oder weniger - für eine Stromstärke von 63 A oder weniger - - Leistungsschutzschalter	1000 St 1000 DM	-	8 315 129 059	10 590 143 768	21	18
3120 22 350	- - Andere Leistungsschalter	1000 St 1000 DM	-	1 933 111 824	1 829 112 972	15	12
3120 22 530	- für eine Stromstärke von mehr als 63 A - - Installationsschutzschalter	1000 St 1000 DM	-	5 978 69 341	5 964 71 827	10	9
3120 22 550	- - Gekapselte Leistungsschalter	1000 St 1000 DM	-	37 .	31 .	5	5
3120 22 570	- - Offene Leistungsschalter	1000 St 1000 DM	-	4 27 463	3 20 491	4	4
3120 23 300	Andere Geräte zum Schützen von elektrischen Stromkreisen für eine Spannung von 1 000 V oder weniger - für eine Stromstärke von 16 A oder weniger	St 1000 DM	-	6 254 646 32 393	6 634 057 35 345	9	8
3120 23 500	- für eine Stromstärke von mehr als 16 A bis 125 A	St 1000 DM	-	2 331 671 58 146	2 130 413 54 635	9	8
3120 23 700	- für eine Stromstärke von mehr als 125 A	St 1000 DM	-	.	.	4	3
3120 24 330	Relais - für eine Spannung von 60 V oder weniger - - für eine Stromstärke von 2 A oder weniger	1000 St 1000 DM	-	20 854 62 297	14 401 59 577	27	27
3120 24 350	- - für eine Stromstärke von mehr als 2 A (z.B. Fernmelderelais)	1000 St 1000 DM	-	11 980 33 039	14 116 36 675	12	11
3120 24 510	- Andere Relais für eine Spannung von mehr als 60 V bis 1 000 V - - für eine Stromstärke von mehr als 2 A bis 16 A (ohne Zeit- und Meßrelais)	1000 St 1000 DM	-	7 601 93 028	8 408 101 557	28	26
3120 24 530	- - für eine Stromstärke von mehr als 16 A bis 125 A (ohne Zeit- und Meßrelais)	1000 St 1000 DM	-	2 868 59 626	3 342 58 054	13	12
3120 24 550	- - für eine Stromstärke von mehr als 125 A (ohne Zeit- und Meßrelais)	1000 St 1000 DM	-	137 24 073	145 23 019	9	9
3120 24 570	- - Zeitrelais	1000 St 1000 DM	-	1 016 32 355	1 137 33 884	25	23
3120 24 590	- - Meßrelais	1000 St 1000 DM	-	410 88 932	384 75 325	19	17
3120 25 010	Andere Schalter (Ein-, Aus- oder Umschalter für Gebäudeinstallation), für eine Spannung von 1 000 V oder weniger - Schalter, Trenner für Hauptstromkreise	1000 St 1000 DM	-	11 453 88 601	11 886 84 993	41	39
3120 25 020	- Schalter für Steuer- und Hilfsstromkreise	1000 St 1000 DM	-	44 174 184 062	38 925 169 867	39	36
3120 25 030	- Schalter für elektronische Anwendung	1000 St 1000 DM	-	58 754 76 933	54 577 73 419	33	33
3120 25 040	- Schalter für industrielle Anwendung	1000 St 1000 DM	-	6 350 173 705	6 049 170 236	41	38
3120 25 050	- Elektromechanische Geräteschalter	1000 St 1000 DM	-	50 641 157 973	50 428 156 483	27	24
3120 25 060	- Elektronische Geräteschalter	1000 St 1000 DM	-	3 868 48 702	7 651 47 599	15	15
3120 25 070	- Elektromechanische Installationsschalter	1000 St 1000 DM	-	19 770 100 827	22 325 109 724	29	27
3120 25 080	- Elektronische Installationsschalter	1000 St 1000 DM	-	931 37 622	1 057 44 052	11	11

StBA, FS4, R 3.1, 4.VJ 1995

5 Produktion nach Güterarten - Deutschland

Melde-Nr.	Bezeichnung	Einheit	4. VJ 1994	3. VJ 1995	4. VJ 1995	4. VJ 1995 Anzahl	
						Betr.	Unt.
1	2	3	4	5	6	7	8
3120 25 090	- Programmierbare Schalter (z.B. Zeitschalter)	1000 St 1000 DM	- -	1 980 34 063	2 004 36 456	9	9
3120 26 030	Lampenfassungen für eine Spannung von 1 000 V oder weniger - Glühlampenfassungen	1000 St 1000 DM	- -	31 749 25 429	33 644 26 102	14	14
3120 26 050	- Fassungen für Leuchtstofflampen	1000 St 1000 DM	- -	79 017 21 644	74 342 22 898	4	4
3120 27 100	Steckvorrichtungen u.a. Geräte zum Schließen, Unterbrechen, Schützen oder Verbinden von elektrischen Stromkreisen, a.n.g., für eine Spannung von 1 000 V oder weniger - Steckvorrichtungen für Koaxialkabel	1000 St 1000 DM	- -	54 312 68 247	50 297 70 011	25	25
3120 27 300	- Steckvorrichtungen für gedruckte Schaltungen	1000 St 1000 DM	- -	367 117 130 516	340 145 125 390	31	30
3120 27 510	- Andere Stecker und Steckvorrichtungen - Stecker und Installationssteckdosen, für industrielle Anwendung	1000 St 1000 DM	- -	8 396 56 482	9 873 56 600	29	28
3120 27 520	- - Stecker für häusliche Anwendung	1000 St 1000 DM	- -	43 364 45 948	38 380 46 007	19	19
3120 27 530	- - Installationssteckdosen für häusliche Anwendung	1000 St 1000 DM	- -	31 566 107 916	34 450 116 752	30	29
3120 27 550	- - Rundsteckverbinder	1000 St 1000 DM	- -	57 691 57 425	44 268 53 674	12	12
3120 27 560	- - Rechtecksteckverbinder	1000 St 1000 DM	- -	124 755 100 348	.	20	20
3120 27 570	- - Steckverbinder für Lichtwellenleiter	1000 St 1000 DM	- -	.	.	10	10
3120 27 580	- - Andere Steckverbinder	1000 St 1000 DM	- -	1 272 042 159 851	1 154 045 160 190	33	30
3120 27 630	- Vorgefertigte Schienenverteilungen für elektrische Leitungen - für die Gebäudeinstallation	1000 St 1000 DM	- -	-	-	-	-
3120 27 650	- - für die industrielle Anwendung	1000 St 1000 DM	- -	.	.	6	6
3120 27 700	- Verbindungs- und Kontaktelemente, für Drähte und Kabel	1000 St 1000 DM	- -	904 343 394 961	848 828 325 808	35	35
3120 27 800	- Andere Geräte zum Schließen, Unterbrechen, Schützen oder Verbinden von elektrischen Stromkreisen, für eine Spannung von 1 000 V oder weniger, a.n.g.	1000 St 1000 DM	- -	974 858 249 604	947 202 248 201	79	78
3120 31 300	Tafeln, Felder, Konsolen, Pulte, Schränke zum elektrischen Schalten oder Steuern oder für die Stromverteilung, für eine Spannung von 1 000 V oder weniger - Steuerschränke für numerische Steuerungen mit eingebauter automatischer Datenverarbeitungsmaschine	St 1000 DM	- -	63 678 112 156	54 343 102 278	45	44
3120 31 500	- Speicherprogrammierbare Steuerungen	St 1000 DM	- -	1 248 423 754 990	1 265 188 736 463	102	87
3120 31 730	- Andere Tafeln, Felder, Konsolen u.ä. - Motorschaltschränke und Energieverteiler	St 1000 DM	- -	225 025 471 930	233 357 514 269	216	186
3120 31 750	- - Zählertafeln und Installationsverteiler	St 1000 DM	- -	1 308 300 246 922	1 268 126 210 113	46	33
3120 31 790	- - Andere Tafeln, Felder, Konsolen u.ä., a.n.g.	St 1000 DM	- -	4 615 794 459 484	5 256 441 501 164	125	99
3120 32 030	Tafeln, Felder, Konsolen, Pulte, Schränke zum elektrischen Schalten oder Steuern oder für die Stromverteilung, für eine Spannung von mehr als 1 000 V - für eine Spannung von mehr als 1 000 V bis 72,5 kV	St 1000 DM	- -	340 508	375 499	61	47

5 Produktion nach Güterarten - Deutschland

Melde-Nr.	Bezeichnung	Einheit	4. VJ 1994	3. VJ 1995	4. VJ 1995	4. VJ 1995 Anzahl	
						Betr.	Unt.
1	2	3	4	5	6	7	8
3120 32 050	- für eine Spannung von mehr als 72,5 kV	St 1000 DM	-	174 226	203 790	9	7
3120 40 300	Teile für Elektrizitätsverteilungs- oder -schalteinrichtungen - Tafeln, Felder, Konsolen, Pulte, Schränke u.a. Träger, nicht mit den zugehörigen Geräten ausgerüstet	St 1000 DM	-	4 922 888 339 050	4 142 268 338 211	113	99
3120 40 903	- Zusammengesetzte elektronische Schaltungen (Baugruppen) und andere Teile für Elektrizitätsverteilungs- oder -schalteinrichtungen	1000 DM	-	587 294	582 055	125	110
3120 40 905	- - Andere Teile für Elektrizitätsverteilungs- oder -schalteinrichtungen	1000 DM	-	368 447	402 586	147	120
3120 91 000	Installation von Elektrizitätsverteilungs- und -schalteinrichtungen	1000 DM	-	664 518	774 399	251	188
3120 92 000	Reparatur und Instandhaltung von Elektrizitätsverteilungs- und -schalteinrichtungen	1000 DM	-	106 335	89 983	73	52
3130 11 300	Isolierte Wickeldrähte - lackiert, emailliert	t 1000 DM	-	113 743	115 870	9	8
3130 11 500	- Andere Wickeldrähte	t 1000 DM	-	9 528	9 537	6	6
3130 12 000	Koaxialkabel und andere koaxiale elektrische Leiter, auch mit Anschlußstücken versehen oder dafür vorbereitet, Daten- und Steuerkabel	t 1000 DM	-	5 407 68 091	5 977 73 327	24	23
3130 13 300	Andere elektrische Leiter, auch mit Anschlußstücken versehen oder dafür vorbereitet (ohne Kabelsätze für Beförderungsmittel), für eine Spannung von 1 000 V oder weniger	t 1000 DM	-	19 543 185 824	20 164 198 201	23	20
3130 13 500	- für andere Zwecke, für eine Spannung von 80 V oder weniger (z.B. Daten- und Steuerkabel)	t 1000 DM	-	8 743 126 393	9 071 138 992	25	24
3130 13 730	- für eine Spannung von mehr als 80 V bis 1 000 V, auch mit Anschlußstücken versehen	t 1000 DM	-	38 033 168 058	39 581 177 321	19	17
3130 13 750	- - für eine Spannung von 1 000 V	t 1000 DM	-	87 744 515 752	78 697 474 191	70	61
3130 14 000	Elektrische Leiter für eine Spannung von mehr als 1 000 V	t 1000 DM	-	48 794 296 923	38 852 233 060	31	26
3130 15 030	Kabel aus einzeln umhüllten optischen Fasern für die Informationsübertragung - Fernmeldekabel	kg 1000 DM	-	3 363 060 157 630	3 093 631 151 909	12	12
3130 15 050	- Daten- und Steuerkabel	kg 1000 DM	-	86 137 8 923	64 621 8 710	4	4
3140 11 110	Primärelemente und -batterien mit einem Rauminhalt von 300 cm ³ oder weniger - Mangandioxidentelemente und -batterien	1000 St 1000 DM	-	.	.	2	2
3140 11 120	- - Alkalische Rundzellen	1000 St 1000 DM	-	.	.	1	1
3140 11 130	- - Alkalische Knopfzellen	1000 St 1000 DM	-
3140 11 150	- - Andere alkalische Mangandioxidentelemente und -batterien	1000 St 1000 DM	-	-	-	-	-
3140 11 170	- - Andere Rundzellen	1000 St 1000 DM	-	-	-	-	-
3140 11 170	- - Andere Knopfzellen	1000 St 1000 DM	-	-	-	-	-

StBA, FS4, R 3.1, 4.VJ 1995

5 Produktion nach Güterarten - Deutschland

Melde-Nr.	Bezeichnung	Einheit	4. VJ 1994	3. VJ 1995	4. VJ 1995	4. VJ 1995 Anzahl	
						Betr.	Unt.
1	2	3	4	5	6	7	8
3140 11 190	- - Andere Mangandioxid-elemente und -batterien	1000 St 1000 DM	-	.	.	1	1
3140 11 230	- - Quecksilberoxid-elemente und -batterien	1000 St 1000 DM	-	-	-	-	-
3140 11 250	- - Rundzellen	1000 St 1000 DM	-	-	-	-	-
3140 11 270	- - Knopfzellen	1000 St 1000 DM	-	-	-	-	-
3140 11 330	- - Andere Quecksilberoxid-elemente und -batterien	1000 St 1000 DM	-	-	-	-	-
3140 11 350	- - Silberoxid-elemente und -batterien	1000 St 1000 DM	-	-	-	-	-
3140 11 370	- - Rundzellen	1000 St 1000 DM	-	-	-	-	-
3140 11 510	- - Knopfzellen	1000 St 1000 DM	-	-	-	-	-
3140 11 520	- - Andere Silberoxid-elemente und -batterien	1000 St 1000 DM	-	.	.	1	1
3140 11 530	- - Lithiumelemente und -batterien; Luft-Zink-Elemente und -batterien	1000 St 1000 DM	-	.	.	1	1
3140 11 550	- - Lithiumelemente und -batterien, - - Rundzellen	1000 St 1000 DM	-	2 695 13 900	2 796 20 207	3	3
3140 11 560	- - - Knopfzellen	1000 St 1000 DM	-	.	.	1	1
3140 11 580	- - - Andere Lithiumelemente und -batterien	1000 St 1000 DM	-	-	-	-	-
3140 11 730	- - Luft-Zink-Elemente und -batterien	1000 St 1000 DM	-	-	-	-	-
3140 11 750	- - Rundzellen	1000 St 1000 DM	-	-	-	-	-
3140 11 790	- - Knopfzellen	1000 St 1000 DM	-	-	-	-	-
3140 12 100	- - Andere Luft-Zink-Elemente und -batterien	1000 St 1000 DM	-	-	-	-	-
3140 12 200	- - Andere elektrische Primärelemente und -batterien	1000 St 1000 DM	-	-	-	-	-
3140 12 300	- - Rundzellen	1000 St 1000 DM	-	-	-	-	-
3140 12 500	- - Knopfzellen	1000 St 1000 DM	-	-	-	-	-
3140 12 600	- - Andere elektrische Primärelemente und -batterien	1000 St 1000 DM	-	.	.	1	1
3140 12 700	- - Lithiumelemente und -batterien	1000 St 1000 DM	-	.	.	1	1
3140 12 800	- - Luft-Zink-Elemente und -batterien	1000 St 1000 DM	-	-	-	-	-
3140 13 000	- - Andere elektrische Primärelemente und -batterien	1000 St 1000 DM	-	-	-	-	-
3140 21 100	- - Teile für Primärelemente und -batterien	1000 St 1000 DM	-	.	.	1	1
3140 21 300	- - Blei-Akkumulatoren zum Starten von Kolbenverbrennungsmotoren	1000 St 1000 DM	-	.	.	3	3
3140 21 500	- - mit einem Gewicht von 5 kg oder weniger	1000 St 1000 DM	-	.	.	12	9
3140 21 700	- - mit flüssigem Elektrolyt	1000 St 1000 DM	-	.	.	2	2
3140 21 800	- - mit festem Elektrolyt	1000 St 1000 DM	-	.	.	2	2

5 Produktion nach Güterarten - Deutschland

Melde-Nr.	Bezeichnung	Einheit	4. VJ 1994	3. VJ 1995	4. VJ 1995	4. VJ 1995 Anzahl	
						Betr.	Unt.
1	2	3	4	5	6	7	8
	Andere Blei-Akkumulatoren (ohne Starterbatterien)						
3140 22 100	- Antriebsakkumulatoren - - mit flüssigem Elektrolyt	Anzahl Zellen 1000 DM	- -	362 962 90 349	404 462 103 153	8	8
3140 22 300	- - mit festem Elektrolyt	Anzahl Zellen 1000 DM	- -	51 638 9 643	61 041 11 323	4	3
3140 22 530	- Andere Blei-Akkumulatoren mit flüssigem Elektrolyt - - Ortsfeste Blei-Akkumulatoren	Anzahl Zellen 1000 DM	- -	191 712 37 222	194 148 35 059	7	6
3140 22 550	- - Andere Blei-Akkumulatoren	Anzahl Zellen 1000 DM	- -	.	.	3	3
3140 22 730	- Andere Blei-Akkumulatoren mit festem Elektrolyt - - Ortsfeste Blei-Akkumulatoren	Anzahl Zellen 1000 DM	- -	.	.	3	2
3140 22 750	- - Andere Blei-Akkumulatoren	Anzahl Zellen 1000 DM	- -	-	-	-	-
	Nickel-Cadmium-Akkumulatoren; Nickel-Eisen-Akkumulatoren; andere Akkumulatoren						
3140 23 100	- Gasdichte Nickel-Cadmium-Akkumulatoren	St 1000 DM	- -	.	.	4	4
3140 23 300	- Andere Nickel-Cadmium-Antriebsakkumulatoren	Anzahl Zellen 1000 DM	- -	.	.	2	2
3140 23 530	- Andere Nickel-Cadmium-Akkumulatoren - - Ortsfeste Nickel-Cadmium-Akkumulatoren	Anzahl Zellen 1000 DM	- -	61 335 6 994	58 781 7 131	3	3
3140 23 550	- - Andere Nickel-Cadmium-Akkumulatoren	Anzahl Zellen 1000 DM	- -	.	.	2	2
3140 23 700	- Nickel-Eisen-Akkumulatoren	St 1000 DM	- -	.	.	1	1
3140 23 830	- Nickel-Hybrid-Akkumulatoren; andere Akkumulatoren - - Nickel-Hybrid-Akkumulatoren	St 1000 DM	- -	-	-	-	-
3140 23 850	- - Andere Akkumulatoren	St 1000 DM	- -	-	-	-	-
	Teile für elektrische Akkumulatoren (einschl. Separatoren)						
3140 24 300	- Platten	kg 1000 DM	- -	-	-	-	-
3140 24 500	- Scheider (Separatoren)	kg 1000 DM	- -	.	.	1	1
3140 24 930	- Andere Teile - - Gehäuse	kg 1000 DM	- -	.	.	2	2
3140 24 950	- - Andere Teile (ohne Gehäuse)	1000 DM	-	.	.	2	2
3150 11 000	Innenverspiegelte Scheinwerferlampen	St 1000 DM	- -	.	.	2	2
	Wolfram-Halogen-Glühlampen (ohne Ultraviolett- und Infrarotlampen)						
3150 12 300	- Wolfram-Halogen-Lichtwurf Lampen	1000 St 1000 DM	- -	5 050 23 057	5 531 24 175	6	6
3150 12 500	- Wolfram-Halogen-Glühlampen für Kraftfahrzeuge	1000 St 1000 DM	- -	32 772 71 737	34 765 77 351	4	3
3150 12 930	- Andere Wolfram-Halogen-Glühlampen - - für eine Spannung von mehr als 100 V	1000 St 1000 DM	- -	2 705 12 146	3 763 15 671	4	3
3150 12 950	- - für eine Spannung von 100 V oder weniger	1000 St 1000 DM	- -	17 605 40 955	21 391 46 111	7	6
3150 13 000	Andere Glühlampen mit einer Leistung von 200 W oder weniger u. für eine Spannung von mehr als 100 V	1000 St 1000 DM	- -	.	.	8	8
3150 14 300	Andere Glühlampen - Lichtwurf Lampen	1000 St 1000 DM	- -	349 2 651	246 1 943	6	5
3150 14 500	- Scheinwerferlampen für Kraftfahrzeuge und andere Kraftfahrzeuge	1000 St 1000 DM	- -	.	.	2	2
3150 14 700	- Andere Glühlampen für Kraftfahrzeuge und andere Kraftfahrzeuge	1000 St 1000 DM	- -	20 165	22 679	4	3

StBA, FS4, R 3.1, 4.VJ 1995

5 Produktion nach Güterarten - Deutschland

Melde-Nr.	Bezeichnung	Einheit	4. VJ 1994	3. VJ 1995	4. VJ 1995	4. VJ 1995 Anzahl	
						Betr.	Unt.
1	2	3	4	5	6	7	8
3150 14 930	- Andere Glühlampen - - für eine Spannung von mehr als 100 V	1000 St 1000 DM	- -	5	5
3150 14 950	- - für eine Spannung von 100 V oder weniger	1000 St 1000 DM	- -	12 962 12 160	13 710 11 637	13	12
3150 15 100	Entladungslampen; Ultraviolett- und Infrarotlampen; Bogenlampen - Glühkathoden-Leuchtstofflampen mit zwei Lampensockeln (ohne Ultraviolettlampen)	1000 St 1000 DM	- -	5	5
3150 15 300	- Andere Glühkathoden-Leuchtstoff- lampen (ohne Ultraviolettlampen)	1000 St 1000 DM	- -	3	3
3150 15 510	- Andere Entladungslampen (ohne Ultraviolettlampen) - - Verbundlampen	1000 St 1000 DM	- -	3	2
3150 15 530	- - Quecksilberdampflampen	1000 St 1000 DM	- -	3	3
3150 15 550	- - Natriumdampflampen mit U-förmiger Entladungsröhre	1000 St 1000 DM	- -	- -	- -	-	-
3150 15 570	- - Andere Natriumdampflampen	1000 St 1000 DM	- -	3	3
3150 15 590	- - Andere Entladungslampen, a.n.g.	1000 St 1000 DM	- -	38 824 12 679	42 614 12 644	15	15
3150 15 700	- Ultraviolett- und Infrarotlampen; Bogenlampen	1000 St 1000 DM	- -	585 23 051	684 21 923	8	7
3150 21 030	Tragbare elektrische Leuchten zum Betrieb mit eigener Stromquelle - Elektrische Notleuchten	St 1000 DM	- -	91 885 28 270	84 802 26 331	8	8
3150 21 050	- Andere tragbare Leuchten	St 1000 DM	- -	600 112 17 696	844 753 19 550	9	9
3150 22 030	Elektrische Tisch-, Schreibtisch-, Nachttisch- oder Stehleuchten (ohne Strahler) - für Glühlampen	St 1000 DM	- -	526 353 36 295	831 464 51 369	41	41
3150 22 050	- für Entladungslampen	St 1000 DM	- -	7 139 2 361	5 799 2 082	9	8
3150 22 090	- für andere Lampen	St 1000 DM	- -	358 736 23 368	472 352 32 404	25	24
3150 23 000	Nichtelektrische Beleuchtungskörper	St 1000 DM	- -	4	4
3150 24 000	Werbeleuchten, Leuchtschilder, beleuchtete Namensschilder u.dgl.	St 1000 DM	- -	258 958 79 309	249 954 92 361	67	66
3150 25 310	Lüster und andere elektrische Decken- und Wandleuchten - Lüster und andere elektrische Decken- und Wandleuchten - - Wohnraum- und Repräsentativ- leuchten (ohne Strahler) - - - für Glühlampen	St 1000 DM	- -	3 235 080 114 393	3 408 543 121 173	52	52
3150 25 320	- - - für Halogenlampen	St 1000 DM	- -	768 052 53 815	930 944 69 747	25	25
3150 25 330	- - - für Kompaktleuchtstoff- lampen	St 1000 DM	- -	169 322 16 290	164 155 17 107	11	11
3150 25 340	- - - für andere Lampen	St 1000 DM	- -	247 106 20 566	261 324 21 677	16	16
3150 25 470	- - Strahler - - - für Glühlampen	St 1000 DM	- -	303 266 17 933	394 345 19 132	9	9
3150 25 480	- - - für andere Lampen	St 1000 DM	- -	415 189 29 340	425 058 31 721	19	19
3150 25 530	- - Industrialeuchten für höhere Schutzart von mehr als IP 20, - - - für Glühlampen	St 1000 DM	- -	16 370	17 949	8	8
3150 25 550	- - - für Leuchtstofflampen	St 1000 DM	- -	1 123 693 120 293	1 259 202 131 532	27	25
3150 25 590	- - - für andere Lampen	St 1000 DM	- -	9 267	8 874	6	5

5 Produktion nach Güterarten - Deutschland

Melde- Nr.	Bezeichnung	Einheit	4. VJ 1994	3. VJ 1995	4. VJ 1995	4. VJ 1995 Anzahl	
						Betr.	Unt.
1	2	3	4	5	6	7	8
3150 25 630	-- Büroleuchten	St	-	6 635	6 386	4	4
	-- -- für Glühlampen	1000 DM	-	648	.		
3150 25 650	-- -- für Kompaktleuchtstoff- lampen	St	-	129 923	139 339	17	16
		1000 DM	-	15 815	16 523		
3150 25 670	-- -- für andere Leuchtstofflampen	St	-	1 000 026	945 605	22	20
		1000 DM	-	136 509	132 307		
3150 25 690	-- -- für andere Lampen	St	-	214 339	.	9	9
		1000 DM	-	13 800	13 016		
3150 25 710	-- Notbeleuchtungen	St	-	17 422	15 503	4	4
		1000 DM	-	1 711	.		
3150 25 790	-- Andere elektrische Decken- und Wandleuchten	St	-	3 368 616	3 485 579	52	50
		1000 DM	-	136 925	134 691		
3150 31 000	Blitzlampen, Blitzwürfel u.dgl., für fotografische Zwecke	St	-	.	.	1	1
		1000 DM	-	.	.		
3150 32 000	Elektrische Beleuchtung für Weihnachtsbäume	St	-	221 921	249 689	4	4
		1000 DM	-	5 294	5 813		
3150 33 030	Scheinwerfer - für Glühlampen	St	-	47 570	47 072	11	11
		1000 DM	-	6 505	6 447		
3150 33 050	- für andere Lampen	St	-	32 405	35 247	14	14
		1000 DM	-	10 873	10 956		
	Andere elektrische Beleuchtungskörper						
	- Elektrische Beleuchtungskörper für die Bühnenbeleuchtung; Außenleuchten für Haus und Garten						
3150 34 330	-- Elektrische Beleuchtungskörper für die Bühnenbeleuchtung	St	-	.	.	6	6
		1000 DM	-	9 553	10 258		
	-- Außenleuchten für Haus und Garten						
3150 34 350	-- -- für Glühlampen	St	-	198 038	168 704	15	15
		1000 DM	-	21 242	19 294		
3150 34 370	-- -- für andere Lampen	St	-	93 952	76 184	9	9
		1000 DM	-	22 245	18 768		
	- Straßenleuchten						
	- - Dekorative Straßenleuchten für Fußgängerzonen						
3150 34 410	-- -- für Glühlampen	St	-	33 046	25 811	9	9
		1000 DM	-	9 889	8 906		
3150 34 420	-- -- für Leuchtstofflampen	St	-	32 950	24 661	10	10
		1000 DM	-	11 367	8 606		
3150 34 430	-- -- für andere Lampen	St	-	56 079	62 357	15	15
		1000 DM	-	29 504	31 729		
	- - Andere Straßenleuchten						
3150 34 440	-- -- Glühlampen	St	-	2 681	2 138	3	3
		1000 DM	-	906	708		
3150 34 450	-- -- für Leuchtstofflampen	St	-	6 928	6 412	9	9
		1000 DM	-	2 183	1 971		
3150 34 460	-- -- für Hochdruck- Natriumdampflampen	St	-	53 899	61 039	12	12
		1000 DM	-	18 622	20 028		
3150 34 470	-- -- für Niederdruck- Natriumdampflampen	St	-	1 784	1 938	5	5
		1000 DM	-	1 738	2 069		
3150 34 480	-- -- für andere Lampen	St	-	124 883	.	11	11
		1000 DM	-	9 687	10 848		
	- Andere Leuchten						
3150 34 530	-- Tunnelbeleuchtung	St	-	4 792	6 808	5	5
		1000 DM	-	1 673	3 136		
3150 34 550	-- Signal- und Befeuerungsleuchten, für Straßen-, Wasser- und Luftverkehr	St	-	114 143	95 081	9	9
		1000 DM	-	6 563	6 118		
3150 34 590	-- Andere Leuchten (z.B. Leuchten für Sportplätze, Flutlicht, Bahnhofsleuchten)	St	-	.	.	24	24
		1000 DM	-	26 160	28 547		
3150 41 000	Teile für elektrische Glühlampen und Entladungslampen (einschl. innenverspiegelter Scheinwerferlampen und Ultraviolett- und Infrarotlampen; Bogenlampen)	1000 DM	-	29 772	34 351	15	15
3150 42 300	Teile für Beleuchtungsgeräte - Teile für tragbare elektrische Leuchten zum Betrieb mit eigener Stromquelle	1000 DM	-	15 444	16 181	11	11
	- Teile für Leuchten und für andere Beleuchtungsgeräte						
3150 42 530	-- Stromschienen für elektrische Leuchten und Teile dafür	1000 DM	-	14 183	16 186	11	11

StBA, FS4, R 3.1, 4.VJ 1995

5 Produktion nach Güterarten - Deutschland

Melde-Nr.	Bezeichnung	Einheit	4. VJ 1994	3. VJ 1995	4. VJ 1995	4. VJ 1995 Anzahl	
						Betr.	Unt.
1	2	3	4	5	6	7	8
3150 42 550	-- Lampenschirme aus Papier oder Pappe	St 1000 DM	-	251 514 4 995	337 620 7 398	5	5
3150 42 570	-- Andere Teile für andere Beleuchtungsgeräte	1000 DM	-	49 502	50 904	43	42
3161 10 030	Zündkabelsätze und andere Kabelsätze für Beförderungsmittel -- für Kraftfahrzeuge	t 1000 DM	-	29 382 657 077	33 361 721 640	47	45
3161 10 050	-- für andere Beförderungsmittel	t 1000 DM	-	1 131 39 112	1 126 39 827	13	13
3161 21 330	Zündkerzen, Magnetzünd-, Lichtmagnetzünd-, Schwungmagnetzünd-, Zündverteiler, Zündspulen -- Zündkerzen -- für Fahrzeuge (ohne Automobile)	1000 St 1000 DM	-	-	-	-	-
3161 21 350	-- für Automobile	1000 St 1000 DM	-	.	.	1	1
3161 21 370	-- für feststehende Verbrennungsmotoren	1000 St 1000 DM	-	-	-	-	-
3161 21 530	Magnetzünd-, Lichtmagnetzünd-, Schwungmagnetzünd- -- für Fahrzeuge (ohne Automobile)	kg 1000 DM	-	8 778	10 049	3	3
3161 21 550	-- für Automobile	kg 1000 DM	-	.	.	1	1
3161 21 570	-- für feststehende Verbrennungsmotoren	kg 1000 DM	-	.	.	1	1
3161 21 730	Zündverteiler; Zündspulen -- für Fahrzeuge (ohne Automobile)	kg 1000 DM	-	.	.	1	1
3161 21 750	-- für Automobile	kg 1000 DM	-	967 083 73 480	880 832 75 430	4	3
3161 21 770	-- für feststehende Verbrennungsmotoren	kg 1000 DM	-	.	.	1	1
3161 22 330	Anlasser und Licht-Anlasser, andere Lichtmaschinen sowie andere Apparate und Vorrichtungen, für Verbrennungsmotoren -- Anlasser und Licht-Anlasser -- für Fahrzeuge (ohne Automobile)	kg 1000 DM	-	.	.	1	1
3161 22 350	-- für Automobile	kg 1000 DM	-	10 335 119	10 153 457	7	6
3161 22 370	-- für feststehende Verbrennungsmotoren	kg 1000 DM	-	-	-	-	-
3161 22 530	Andere Lichtmaschinen -- für Fahrzeuge (ohne Automobile)	kg 1000 DM	-	.	-	-	-
3161 22 550	-- für Automobile	kg 1000 DM	-	.	.	5	3
3161 22 570	-- für feststehende Verbrennungsmotoren	kg 1000 DM	-	-	-	-	-
3161 22 730	Andere Apparate und Vorrichtungen, für Verbrennungsmotoren -- für Verbrennungsmotoren (ohne für Verbrennungsmotoren für Automobile)	kg 1000 DM	-	-	-	-	-
3161 22 750	-- für Verbrennungsmotoren für Automobile (ohne Glühkerzen)	kg 1000 DM	-	.	.	2	2
3161 22 770	-- Glühkerzen für Verbrennungsmotoren für Automobile	kg 1000 DM	-	-	-	-	-
3161 23 100	Elektrische Beleuchtungs- und Signalgeräte, Scheibenwischer u.ä., für Fahrzeuge -- Beleuchtungs- und Sichtsignalgeräte für Fahrräder	St 1000 DM	-	.	.	2	2
3161 23 300	-- Andere Beleuchtungs- und Sichtsignalgeräte	t 1000 DM	-	11 309 367 510	11 337 395 705	15	14
3161 23 500	-- Hörsignalgeräte für Kraftfahrzeuge oder Fahrräder	t 1000 DM	-	.	.	4	4

5 Produktion nach Güterarten - Deutschland

Melde-Nr.	Bezeichnung	Einheit	4. VJ 1994	3. VJ 1995	4. VJ 1995	4. VJ 1995 Anzahl	
						Betr.	Unt.
1	2	3	4	5	6	7	8
3161 23 700	- Scheibenwischer, Scheibenentfroster und Vorrichtungen gegen das Beschlagen der Fensterscheiben	t 1000 DM	-	4 765 99 098	5 100 103 001	5	4
3161 24 300	Teile für elektrische Ausrüstungen für Motoren und Fahrzeuge, a.n.g. - für elektrische Zündapparate, Zündvorrichtungen und Anlasser, Lichtmaschinen, Lade- oder Rückstromschalter	1000 DM	-	.	.	32	27
3161 24 530	- für elektrische Beleuchtungs- und Signalgeräte, Scheibenwischer, Scheibenentfroster und Vorrichtungen gegen das Beschlagen der Scheiben	1000 DM	-	474 307	505 470	32	32
3161 24 550	- für elektrische Beleuchtungs- und Signalgeräte, für Fahrräder	1000 DM	-	.	.	1	1
3162 11 100	Elektrische Verkehrssignal-, -sicherungs-, -überwachungs- und -steuergeräte; elektrische Hör- und Sichtsignalgeräte (ohne Beleuchtungs- und Signalgeräte für Fahrzeuge) - Elektrische Verkehrssignal-, -sicherungs-, -überwachungs- und -steuerungsgeräte	1000 DM	-	154 089	126 113	15	14
3162 11 300	- für Straßen, Binnenwasserstraßen, Parkplätze, Hafenanlagen u.ä.	kg 1000 DM	-	784 897 55 366	1 107 905 87 375	28	18
3162 11 530	- Einbruchs- oder Diebstahlalarmgeräte, Feuermelder u.ä. Geräte (Hör- und Sichtsignalgeräte) - für Fahrzeuge (ohne für Automobile)	kg 1000 DM	-	17 081	17 670	7	7
3162 11 550	- für Automobile	kg 1000 DM	-	131 750	109 039	5	5
3162 11 570	- Andere Einbruchs- oder Diebstahlalarmgeräte, Feuermelder u.ä. Geräte	kg 1000 DM	-	1 766 844 148 896	1 811 731 144 792	30	24
3162 11 730	- Anzeigetafeln mit Flüssigkristallanzeige (LCD) oder Leuchtdiodenanzeige (LED) - mit Flüssigkristallanzeige (LCD)	kg 1000 DM	-	.	.	3	3
3162 11 750	- mit Leuchtdiodenanzeige (LED)	kg 1000 DM	-	3 285	4 780	6	6
3162 11 900	- Andere Hör- und Sichtsignalgeräte	kg 1000 DM	-	535 222 48 637	594 966 57 510	34	33
3162 12 100	Dauermagnete; elektromagnetische Vorrichtungen - Dauermagnete aus Metall	kg 1000 DM	-	893 411 53 516	815 200 51 520	7	7
3162 12 300	- Andere Dauermagnete (z.B. aus agglomeriertem Ferrit)	kg 1000 DM	-	.	.	2	2
3162 12 500	- Elektromagnetische Kupplungen und Bremsen	St 1000 DM	-	2 791 530 92 108	2 367 401 90 576	29	28
3162 12 700	- Elektromagnetische Hebeköpfe	St 1000 DM	-	1 123	.	2	2
3162 12 900	- Andere elektromagnetische Vorrichtungen und Teile dafür	kg 1000 DM	-	4 558 678 163 876	4 317 291 159 171	30	29
3162 13 300	Elektrische Maschinen, Apparate und Geräte mit eigener Funktion - Teilchenbeschleuniger	kg 1000 DM	-	-	-	-	-
3162 13 500	- Signalgeneratoren	kg 1000 DM	-	17 702	.	10	10
3162 13 730	- Maschinen, Apparate und Geräte, für die Galvanotechnik, Elektrolyse oder Elektrophorese - für die Galvanotechnik	kg 1000 DM	-	552 336 22 808	1 378 488 61 003	19	19
3162 13 750	- für die Elektrolyse, Elektrophorese	kg 1000 DM	-	.	.	5	5

StBA, FS4, R 3.1, 4.VJ 1995

5 Produktion nach Güterarten - Deutschland

Melde- Nr.	Bezeichnung	Einheit	4. VJ 1994	3. VJ 1995	4. VJ 1995	4. VJ 1995 Anzahl	
						Betr.	Unt.
1	2	3	4	5	6	7	8
3162 13 930	- Andere elektrische Maschinen, Apparate und Geräte mit eigener Funktion, a.n.g. - Rotierende elektrische Maschinen (Tachogeneratoren)	kg 1000 DM	-	38 140	39 750	9	9
3162 13 950	- - Andere elektrische Maschinen, Apparate und Geräte mit eigener Funktion, a.n.g.	kg 1000 DM	-	2 998 009 169 043	3 612 549 175 714	74	71
3162 14 300	Elektrische Isolatoren; Isolierteile für elektrische Maschinen und Geräte oder Installationen; Isolierrohre - Elektrische Isolatoren aus Stoffen aller Art (ohne Glas und Keramik)	t 1000 DM	-	12 739 116 513	10 789 103 972	30	29
3162 14 500	- Isolierteile (ohne Keramik- und Kunststoffteile) für elektrische Maschinen, Geräte oder Installationen; Isolierrohre und Verbindungsstücke, aus unedlen Metallen, mit Innenisolierung	t 1000 DM	-	2 092 9 399	1 793 8 273	4	4
3162 15 300	Waren für elektrotechnische Zwecke, aus Graphit oder anderem Kohlenstoff, auch in Verbindung mit Metall - Elektroden für Öfen	t 1000 DM	-	27 770 113 431	27 593 113 861	5	4
3162 15 500	- Andere Elektroden (z.B. Elektroden für Elektrolyseanlagen)	t 1000 DM	-	.	.	2	2
3162 15 700	- Kohlebürsten	t 1000 DM	-	604 44 521	556 41 309	9	9
3162 15 900	- Heizwiderstände u.a. Waren für elektrotechnische Zwecke, aus Graphit oder anderem Kohlenstoff	t 1000 DM	-	.	.	5	5
3162 16 300	Teile für sonstige elektrische Ausrüstungen; elektrische Teile für Maschinen, Apparate oder Geräte, a.n.g. - für elektrische Verkehrssignal-, -sicherungs-, -überwachungs- und -steuerungsgeräte für Schienenwege, Straßen, Binnenwasserstraßen, Parkplätze, Hafenanlagen u.ä.	1000 DM	-	22 736	25 401	9	8
3162 16 500	- für elektrische Hör- und Sichtsignalgeräte (Einbruchs- oder Diebstahlarmanlagen, Feuerweider u.ä. Geräte; Anzeigetafeln)	1000 DM	-	14 140	15 104	9	9
3162 16 700	- für elektrische Maschinen, Apparate und Geräte mit eigener Funktion	1000 DM	-	100 020	122 928	66	65
3162 16 900	- Andere elektrische Teile für Maschinen, Apparate oder Geräte, a.n.g.	1000 DM	-	31 780	32 245	26	26
3162 91 000	Installation von anderen elektrischen Geräten, a.n.g. (ohne elektrische Signaleinrichtungen für Autobahnen, Straßen usw.)	1000 DM	-	312 957	357 223	158	132
3162 92 000	Reparatur und Instandhaltung von anderen elektrischen Geräten, a.n.g.	1000 DM	-	125 314	138 808	195	161
3199 00 000	Veredlung von Erzeugnissen dieser Güterabteilung	1000 DM	-	43 356	41 829	43	42
3210 11 000	Nachrichtentechnik, Rundfunk- und Fernsehgeräte sowie elektronische Bauelemente Festkondensatoren für Ströme mit 50/60 Hz, mit einer Blindleistung von 0,5 kVar oder mehr (Leistungskondensatoren)	1000 St 1000 DM	-	55 896 47 494	58 511 51 482	16	16
3210 12 300	- Andere Festkondensatoren - Tantalkondensatoren	1000 St 1000 DM	-	.	.	2	2
3210 12 500	- Aluminium-Elektrolytkondensatoren	1000 St 1000 DM	-	22 464 33 715	21 079 32 749	5	5
3210 12 730	- - Andere Festkondensatoren - - Einschichtige Keramik-kondensatoren	1000 St 1000 DM	-	.	.	2	1

5 Produktion nach Güterarten - Deutschland

Melde-Nr.	Bezeichnung	Einheit	4. VJ 1994	3. VJ 1995	4. VJ 1995	4. VJ 1995 Anzahl	
						Betr.	Unt.
1	2	3	4	5	6	7	8
3210 12 750	- - Mehrschichtige Keramik Kondensatoren	1000 St 1000 DM	-	.	.	3	3
3210 12 770	- - Papier- und Kunststoffkondensatoren	1000 St 1000 DM	-	307 271 45 416	231 930 37 513	14	13
3210 12 790	- - Andere Festkondensatoren, a.n.g.	1000 St 1000 DM	-	20 514	16 678	3	3
3210 13 000	Drehkondensatoren und andere einstellbare Kondensatoren	1000 St 1000 DM	-	.	.	1	1
3210 20 200	Elektrische Widerstände (einschl. Rheostaten und Potentiometern) (ohne Heizwiderstände) - Kohlemasse- und Kohleschichtfestwiderstände	1000 St 1000 DM	-	.	.	5	4
3210 20 350	- Andere Festwiderstände - für eine Leistung von 20 W oder weniger	1000 St 1000 DM	-	33 838	34 350	13	10
3210 20 370	- für eine Leistung von mehr als 20 W	1000 St 1000 DM	-	13 388 19 987	12 780 19 556	16	12
3210 20 550	- Draht-Stellwiderstände (einschl. Rheostaten und Potentiometern) - für eine Leistung von 20 W oder weniger	1000 St 1000 DM	-	1 445	1 448	10	8
3210 20 570	- für eine Leistung von mehr als 20 W	1000 St 1000 DM	-	22 975	19 1 083	7	6
3210 20 703	- Andere Stellwiderstände (einschl. Rheostaten und Potentiometern) - für eine Leistung von 20 W oder weniger	1000 St 1000 DM	-	14 170 26 764	12 910 25 703	9	8
3210 20 705	- für eine Leistung von mehr als 20 W	1000 St 1000 DM	-	2 365 4 252	.	8	8
3210 30 500	Gedruckte Schaltungen - Gedruckte Mehrlagenschaltungen, nur mit Leiterbahnen oder Kontakten darunter zum Absatz bestimmt	1000 St 1000 St 1000 DM	*	-	-	53 53	52 52
3210 30 750	- Andere gedruckte Schaltungen, nur mit Leiterbahnen oder Kontakten - starr darunter zum Absatz bestimmt	1000 St 1000 St 1000 DM	*	-	-	86 86	84 84
3210 30 770	- flexibel darunter zum Absatz bestimmt	1000 St 1000 St 1000 DM	*	-	-	29 29	28 28
3210 30 900	- Gedruckte Schaltungen mit anderen passiven Elementen darunter zum Absatz bestimmt	1000 St 1000 St 1000 DM	*	-	-	7 7	7 7
3210 41 350	Kathodenstrahlröhren, Bildaufnahmeröhren für Fernsehkameras, Bildwandler und Bildverstärkerröhren, andere Fotokathodenröhren - Kathodenstrahlröhren - für Fernsehempfangsgeräte und Videomonitore - für mehrfarbiges Bild	St 1000 DM	-	.	.	3	3
3210 41 370	- für schwarzweißes oder anderes einfarbiges Bild	St 1000 DM	-	-	-	-	-
3210 41 390	- Andere Kathodenstrahlröhren	St 1000 DM	-	.	.	1	1
3210 41 500	- Bildaufnahmeröhren für Fernsehkameras; Bildwandler und Bildverstärkerröhren; andere Fotokathodenröhren	St 1000 DM	-	7 440	5 965	3	3
3210 42 000	Höchstfrequenzröhren (z.B. Magnetronen, Klystronen, Wanderfeldröhren, Karcinotrone) und andere Elektronenröhren	St 1000 DM	-	1 538 17 543	2 119 29 674	3	3
3210 51 200	Dioden; Transistoren; Thyristoren, Diacs und Triacs - Dioden (ohne Leistungsgleichrichter-, Foto- und Leuchtdioden)	1000 St 1000 DM	-	107 122	111 204	3	3
3210 51 300	- Leistungsgleichrichterdioden	1000 St 1000 DM	-	36 167	26 503	6	4

5 Produktion nach Güterarten - Deutschland

Melde-Nr.	Bezeichnung	Einheit	4. VJ 1994	3. VJ 1995	4. VJ 1995	4. VJ 1995 Anzahl	
						Betr.	Unt.
1	2	3	4	5	6	7	8
3210 51 550	- Transistoren (ohne Fototransistoren) - mit einer Verlustleistung von weniger als 1 W	1000 St 1000 DM	- -	214 928 11 031	198 472 10 350	3	3
3210 51 570	- mit einer Verlustleistung von 1 W oder mehr	1000 St 1000 DM	- -	3	3
3210 51 700	- Thyristoren, Diacs und Triacs (ohne lichtempfindliche Halbleiterbauelemente)	1000 St 1000 DM	- -	1 239 43 735	1 059 35 236	5	4
3210 52 350	Halbleiterbauelemente; Leuchtdioden; gefaßte oder montierte piezoelektrische Kristalle, Teile dafür - Leuchtdioden; andere lichtempfindliche Halbleiterbauelemente - Leuchtdioden	1000 St 1000 DM	- -	5 858 8 584	5 011 9 717	5	5
3210 52 370	- Andere lichtempfindliche Halbleiterbauelemente (z.B. Solarzellen, Fotodioden, Fototransistoren, Fotothyristoren, Fotokoppler)	1000 St 1000 DM	- -	11 814	14 400	11	10
3210 52 500	- Andere Halbleiterbauelemente	1000 St 1000 DM	- -	1 069	1 199	5	5
3210 52 700	- Gefaßte oder montierte piezoelektrische Kristalle	1000 St 1000 DM	- -	36 575 51 991	. 49 674	10	10
3210 60 150	Elektronische integrierte Schaltungen und zusammengesetzte elektronische Mikroschaltungen (Mikrobausteine) - Digitale monolithische integrierte Schaltungen, in MOS-Technik (einschl. BIMOS) - Scheiben (wafers)	1000 St 1000 DM	- -	52 19 241	22 011	4	4
3210 60 170	- Chips	1000 St 1000 DM	- -	20 366 46 627	16 979 44 904	6	6
3210 60 210	- Dynamische Schreib-Lesespeicher, in MOS-Technik (einschl. BIMOS), RAMs - mit einer Speicherkapazität von 256 Kbit oder weniger	1000 St 1000 DM	- -	1	1
3210 60 230	- mit einer Speicherkapazität von mehr als 256 Kbit bis 1 Mbit	1000 St 1000 DM	- -	1	1
3210 60 250	- mit einer Speicherkapazität von mehr als 1 Mbit bis 4 Mbit	1000 St 1000 DM	- -	22 244 222 116	20 925 196 084	4	4
3210 60 270	- mit einer Speicherkapazität von mehr als 4 Mbit	1000 St 1000 DM	- -	1 914 .	1 943 .	3	3
3210 60 310	- Statische Schreib-Lesespeicher, in MOS-Technik (einschl. BIMOS), RAMs - mit einer Speicherkapazität von 64 Kbit oder weniger	1000 St 1000 DM	- -	1	1
3210 60 330	- mit einer Speicherkapazität von mehr als 64 Kbit bis 256 Kbit	1000 St 1000 DM	- -	1	1
3210 60 350	- mit einer Speicherkapazität von mehr als 256 Kbit bis 1 Mbit	1000 St 1000 DM	- -	1	1
3210 60 370	- mit einer Speicherkapazität von mehr als 1 Mbit	1000 St 1000 DM	- -	3	3
3210 60 400	- Lesespeicher, in MOS-Technik (einschl. BIMOS), nicht programmierbar, ROMs - UV-löschbare, programmierbare Lesespeicher, in MOS-Technik (einschl. BIMOS), (sog. EPROMs); Flash EPROMs	1000 St 1000 DM	- -	- -	- -	-	-
3210 60 510	- mit einer Speicherkapazität von 256 Kbit oder weniger	1000 St 1000 DM	- -	1	1
3210 60 530	- mit einer Speicherkapazität von mehr als 256 Kbit bis 1 Mbit	1000 St 1000 DM	- -	- -	- -	-	-
3210 60 550	- mit einer Speicherkapazität von mehr als 1 Mbit bis 4 Mbit	1000 St 1000 DM	- -	- -	- -	-	-
3210 60 570	- mit einer Speicherkapazität von mehr als 4 Mbit	1000 St 1000 DM	- -	- -	- -	-	-

5 Produktion nach Güterarten - Deutschland

Melde-Nr.	Bezeichnung	Einheit	4. VJ 1994	3. VJ 1995	4. VJ 1995	4. VJ 1995 Anzahl	
						Betr.	Unt.
1	2	3	4	5	6	7	8
3210 60 650	- Elektrische löschbare, programmierbare Lesespeicher, andere Schreib-Lesespeicher, in MOS-Technik (einschl. BIMO5)	1000 St	-	305	268	5	5
	- Elektrische löschbare, programmierbare Lesespeicher, in MOS-Technik (einschl. BIMO5), E2PROMs (ohne Flash E2PROMs)	1000 DM	-	861	1 393		
3210 60 690	- - Andere Schreib-Lesespeicher und Lesespeicher, in MOS-Technik (einschl. BIMO5)	1000 St	-	67	.	2	2
		1000 DM	-	777	.		
3210 60 700	- Mikroprozessoren in MOS-Technik (einschl. BIMO5)	1000 St	-	1 923	1 605	3	3
		1000 DM	-	13 100	11 775		
3210 60 930	- Andere monolithisch integrierte Schaltungen; hybride integrierte Schaltungen; andere zusammengesetzte elektronische Mikroschaltungen	1000 St	*	10 010	10 000	10	10
	- - Andere digitale monolithisch integrierte Schaltungen (z.B. Mikrocontroller, einschl. Mikrocomputer)	1000 St	-	10 010	10 000	10	10
	darunter zum Absatz bestimmt	1000 DM	-	83 718	93 507		
3210 60 950	- - Andere monolithisch integrierte Schaltungen	1000 St	*	.	.	12	12
	darunter zum Absatz bestimmt	1000 St	-	76 284	63 594	12	12
		1000 DM	-	113 475	107 124		
3210 60 970	- - Hybride integrierte Schaltungen	1000 St	*	.	.	21	21
	darunter zum Absatz bestimmt	1000 St	-	8 975	9 028	21	21
		1000 DM	-	69 680	69 154		
3210 60 990	- - Andere zusammengesetzte elektronische Mikroschaltungen	1000 St	*	.	.	8	8
	darunter zum Absatz bestimmt	1000 St	-	.	.	8	8
		1000 DM	-	40 024	31 800		
3210 71 000	Teile für elektrische Kondensatoren	1000 DM	-	28 924	28 273	11	11
3210 72 000	Teile für elektrische Widerstände (einschl. Rheostaten und Potentiometern, ohne Heizwiderstände)	1000 DM	-	7 152	5 617	9	6
3210 73 200	Teile für elektronische Bauelemente, a.n.g.						
	- für Kathodenstrahlröhren	1000 DM	-	.	10 498	3	3
3210 73 300	- für andere Elektronenröhren	1000 DM	-	.	.	3	3
3210 73 500	- für Halbleiterbauelemente, Leuchtdioden, gefaßte oder montierte piezoelektrische Kristalle	1000 DM	-	99 729	107 369	14	14
3210 73 700	- für elektronische integrierte Schaltungen und zusammengesetzte Mikroschaltungen (Mikrobausteine)	1000 DM	-	161 317	143 130	20	19
3220 11 500	Sendegeräte für den Funksprech- oder Funktelegrafieverkehr, den Rundfunk oder das Fernsehen, auch mit eingebautem Empfangsgerät, auch mobile (nicht leitergebundene) Telekommunikation	St	-	39 601	59 687	14	14
	- Sendegeräte	1000 DM	-	85 747	104 494		
3220 11 700	- Sendegeräte mit eingebautem Empfangsgerät	St	-	1 647 446	2 099 912	24	20
		1000 DM	-	1 029 657	1 246 629		
3220 12 500	Fernsehkameras						
	- mit eingebautem Videogerät zur Bild- und Tonaufzeichnung oder -wiedergabe	St	-	-	-	-	-
		1000 DM	-	-	-		
3220 12 903	- - Andere Fernsehkameras	St	-	-	-	-	-
	- - mit drei oder mehr Bildaufnehmeröhren	1000 DM	-	-	-		
3220 12 905	- - Überwachungskameras	St	-	.	.	3	3
		1000 DM	-	.	.		
3220 12 909	- - Andere Fernsehkameras, a.n.g.	St	-	.	.	3	3
		1000 DM	-	.	.		
3220 20 200	Elektrische Geräte für die leitergebundene Telekommunikation	St	-	3 259 427	3 174 934	30	28
	- Fernsprechapparate	1000 DM	-	496 890	535 053		
3220 20 300	- Textendgeräte (z.B. Telex-, Teletaxgeräte)	St	-	.	.	2	2
		1000 DM	-	.	.		
3220 20 400	- Vermittlungseinrichtungen für die leitergebundene Telekommunikation	St	-	1 077 023	1 424 332	24	20
		1000 DM	-	1 172 847	1 353 224		

StBA, FS4, R 3.1, 4.VJ 1995

5 Produktion nach Güterarten - Deutschland

Melde-Nr.	Bezeichnung	Einheit	4. VJ 1994	3. VJ 1995	4. VJ 1995	4. VJ 1995 Anzahl	
						Betr.	Unt.
1	2	3	4	5	6	7	8
3220 20 500	- Übertragungseinrichtungen (z.B. Multiplexer, Leistungseinrichtungen, Modems)	St 1000 DM	- -	653 867 557 339	891 774 666 804	30	26
3220 20 600	- Andere Geräte für die Fernsprechtechnik (z.B. Wechsel- und Gegensprechanlagen, Dolmetscher- und Konferenzanlagen)	St 1000 DM	- -	1 394 221 90 895	1 328 529 88 697	26	26
3220 20 750	- - Andere Geräte für die Telegrafentechnik (Fax-Geräte)	St 1000 DM	- -	68 973 11 415	77 117 13 121	4	4
3220 20 790	- - - Andere Geräte für die Telegrafentechnik (ohne Fernkopiergeräte)	St 1000 DM	- -	- -	- -	9	7
3220 30 300	Teile für Geräte der Fernsprech- und Telegrafentechnik - für Trägerfrequenzgeräte	1000 DM	-	61 447	44 539	15	12
3220 30 500	- für Geräte für die Fernsprechtechnik	1000 DM	-	233 592	251 923	39	32
3220 30 700	- für Geräte für die Telegrafentechnik	1000 DM	-	5 603	11 529	12	8
3220 91 000	Installation von Radio- und Fernsehseendern	1000 DM	-	268 350	190 638	52	17
3220 92 000	Reparatur und Instandhaltung von Radio- und Fernsehseendern	1000 DM	-	-	-	38	11
3230 11 550	Rundfunkempfangsgeräte (ohne solche für Kraftfahrzeuge), die auch Funksprech- oder Funktelegrafieverkehr empfangen können - Tragbare Rundfunkempfangsgeräte - - kombiniert mit Tonaufnahme- oder -wiedergabegerät	St 1000 DM	- -	- -	- -	-	-
3230 11 590	- - - Andere tragbare Rundfunkempfangsgeräte	St 1000 DM	- -	- -	- -	-	-
3230 11 750	- - - - Andere Rundfunkempfangsgeräte - - - kombiniert mit Tonaufnahme- oder -wiedergabegerät	St 1000 DM	- -	- -	- -	1	1
3230 11 770	- - - mit Uhr	St 1000 DM	- -	- -	- -	2	2
3230 11 790	- - - - Andere Rundfunkempfangsgeräte, a.n.g.	St 1000 DM	- -	- -	- -	3	3
3230 12 700	Rundfunkempfangsgeräte für Kraftfahrzeuge, die nur mit externer Stromquelle betrieben werden können, die auch Funksprech- oder Funktelegrafieverkehr empfangen können - kombiniert mit Tonaufnahme- oder -wiedergabegerät	St 1000 DM	- -	- -	- -	2	2
3230 12 900	- Andere Rundfunkempfangsgeräte für Kraftfahrzeuge	St 1000 DM	- -	- -	- -	5	5
3230 20 200	Fernsehempfangsgeräte (einschl. Videomonitoren und Videoprojektoren) - Projektionsfernsehgeräte für mehrfarbiges Bild	St 1000 DM	- -	- -	- -	2	2
3230 20 300	- Fernsehempfangsgeräte für mehrfarbiges Bild, mit eingebautem Videoaufnahme- oder -wiedergabegerät in einem gemeinsamen Gehäuse	St 1000 DM	- -	- -	- -	-	-
3230 20 450	- Videomonitore für mehrfarbiges Bild - - mit Kathodenstrahlröhre	St 1000 DM	- -	- -	- -	1	1
3230 20 490	- - - Andere Videomonitore (z.B. mit LCD)	St 1000 DM	- -	- -	- -	2	2
3230 20 503	- - - - Andere Fernsehempfangsgeräte für mehrfarbiges Bild mit eingebauter Bildröhre - - mit einer Diagonale des Bildschirms von weniger als 42 cm	St 1000 DM	- -	- -	- -	1	1

5 Produktion nach Güterarten - Deutschland

Melde-Nr.	Bezeichnung	Einheit	4. VJ 1994	3. VJ 1995	4. VJ 1995	4. VJ 1995 Anzahl	
						Betr.	Unt.
1	2	3	4	5	6	7	8
3230 20 505	- mit einer Diagonale des Bildschirms von 42 cm bis 52 cm	St 1000 DM	-	.	.	2	2
3230 20 507	- mit einer Diagonale des Bildschirms von mehr als 52 cm	St 1000 DM	-	410 960 373 242	544 276 513 931	7	7
3230 20 600	- Andere Fernsehempfangsgeräte für mehrfarbiges Bild mit Bildschirm (z.B. LCD-Geräte)	St 1000 DM	-	-	-	-	-
	- Videotuner, Fernsehempfangsgeräte für mehrfarbiges Bild ohne Bildschirm	St 1000 DM	-	-	-	-	-
3230 20 750	- Videotuner, Satelliten-Receiver	St 1000 DM	-	29 279	34 669	4	4
3230 20 790	- Fernsehempfangsgeräte für mehrfarbiges Bild ohne Bildschirm (ohne Bildröhre)	St 1000 DM	-	-	-	-	-
	- Videomonitore und Fernsehempfangsgeräte für schwarzwweißes oder anderes einfarbiges Bild	St 1000 DM	-	-	-	-	-
3230 20 830	- Videomonitore	St 1000 DM	-	-	-	-	-
3230 20 850	- Fernsehempfangsgeräte	St 1000 DM	-	-	-	-	-
	Plattenspieler, Schallplatten-Musikautomaten, Kassetten-Tonbandabspielgeräte und andere Tonwiedergabegeräte (ohne eingebaute Tonaufnahmeverrichtung)	St 1000 DM	-	.	.	2	2
3230 31 350	- Marken- oder münzbetätigte Schallplatten-Musikautomaten	St 1000 DM	-	.	.	1	1
3230 31 390	- Andere Plattenspieler	St 1000 DM	-	.	.	-	-
3230 31 500	- Abspiel-Diktiergeräte (nur für Wiedergabe)	St 1000 DM	-	-	-	-	-
	- Andere Tonwiedergabegeräte	St 1000 DM	-	.	.	2	2
3230 31 750	- Kassettengeräte	St 1000 DM	-	.	.	7	7
3230 31 790	- Andere Tonwiedergabegeräte (ohne Kassettengeräte)	St 1000 DM	-	230 860 35 198	233 716 35 416	7	7
	Magnetbandgeräte und andere Tonaufnahmegeräte	St 1000 DM	-	.	.	2	2
3230 32 300	- Diktiergeräte, die nur mit externer Stromquelle betrieben werden können	St 1000 DM	-	.	.	2	2
3230 32 500	- Telefonanrufbeantworter, Magnet- bandgeräte	St 1000 DM	-	.	.	3	3
	- Magnetbandgeräte für die Tonaufnahme und Tonwiedergabe	St 1000 DM	-	1 686 2 241	2 225 3 117	3	3
3230 32 750	- Kassettengeräte	St 1000 DM	-	.	.	1	1
3230 32 790	- Andere Magnetbandgeräte	St 1000 DM	-	.	.	2	2
3230 32 900	- Andere Tonaufnahmegeräte, auch mit Tonwiedergabeverrichtung	St 1000 DM	-	.	.	1	1
	Videogeräte zur Bild- und Tonaufzeichnung oder -wiedergabe - für Magnetbänder mit einer Breite von 1,3 cm oder weniger und Bandlaufgeschwindigkeit von 50 mm/sek oder weniger	St 1000 DM	-	.	.	2	2
3230 33 350	- mit eingebaute Kamera	St 1000 DM	-	.	.	1	1
3230 33 390	- ohne eingebaute Kamera	St 1000 DM	-	.	.	2	2
3230 33 500	- Andere Magnetband-Videogeräte (auch mit eingebautem Videotuner)	St 1000 DM	-	543 894 201 059	704 576 259 644	3	3
3230 33 700	- Andere Videogeräte zur Bild- und Tonaufzeichnung oder -wiedergabe (auch mit eingebautem Videotuner) (ohne Magnetband-Videogeräte)	St 1000 DM	-	.	.	2	2
3230 41 000	Mikrofone und Haltevorrichtungen dafür	St 1000 DM	-	178 912 25 837	165 191 21 058	6	6

5 Produktion nach Güterarten - Deutschland

Melde-Nr.	Bezeichnung	Einheit	4. VJ 1994	3. VJ 1995	4. VJ 1995	4. VJ 1995 Anzahl	
						Betr.	Unt.
1	2	3	4	5	6	7	8
	Lautsprecher; Hörer, auch mit Mikrofon kombiniert						
3230 42 350	- Lautsprecher	St	-	107 909	127 342	11	11
	- - Einzellautsprecher im Gehäuse	1000 DM	-	3 745	9 511		
3230 42 370	- Mehrfachlautsprecher in einem gemeinsamen Gehäuse	St	-	595 420	838 383	20	20
		1000 DM	-	51 055	66 364		
3230 42 390	- - Andere Lautsprecher	St	-	4 374 796	5 744 471	9	9
		1000 DM	-	34 955	41 837		
3230 42 700	- Hörer, auch mit Mikrofon kombiniert	St	-	171 568	136 061	3	3
		1000 DM	-	5 765	5 861		
	Elektrische Tonfrequenzverstärker; elektrische Tonverstärker- einrichtungen						
3230 43 550	- Elektrische Tonfrequenzverstärker - - für die Fernsprech- oder Meßtechnik	St	-	-	-	-	-
		1000 DM	-	-	-		
3230 43 590	- - Andere elektrische Tonfrequenzverstärker	St	-	42 312	45 002	9	9
		1000 DM	-	36 248	41 509		
3230 43 700	- Elektrische Tonverstärkereinrichtungen	St	-	4 168	6 232	7	7
		1000 DM	-	2 989	4 059		
	Empfangsgeräte für den Funksprech- oder Funktelegrafieverkehr						
3230 44 500	- Taschenempfangsgeräte für Personenruf- oder -suchanlagen	St	-	.	.	4	4
		1000 DM	-	.	.		
3230 44 900	- Andere Empfangsgeräte für den Funksprech- oder Funktelegrafieverkehr	St	-	.	.	16	16
		1000 DM	-	.	.		
	Teile für Geräte zur Bild- und Tonaufzeichnung oder -wiedergabe, Mikrofone, Lautsprecher, Hörer, Tonfrequenzverstärker und Tonverstärkereinrichtungen						
3230 51 300	- Tonabnehmer für Rillentonträger	St	-	.	.	1	1
		1000 DM	-	.	.		
3230 51 500	- Nadeln; Diamanten, Saphire, andere Edelsteine, Schmucksteine, synthetische oder rekonstituierte Steine	St	-	.	-	-	-
		1000 DM	-	.	-		
	- Zusammengesetzte elektronische Schaltungen (Baugruppen) u.a.						
3230 51 703	- Teile für Geräte zur Bild- und Tonaufzeichnung oder -wiedergabe	1000 DM	-	.	.	11	6
	- - Zusammengesetzte elektronische Schaltungen (Baugruppen)						
3230 51 709	- - - Andere Teile	1000 DM	-	38 631	48 099	10	10
3230 51 800	- Teile für Mikrofone, Lautsprecher, elektrische Tonfrequenzverstärker und Tonverstärkereinrichtungen	1000 DM	-	17 429	16 217	16	16
	Teile für Sende- und Empfangsgeräte für den Funksprech-, Funktelegrafieverkehr, Rundfunk oder Fernsehen sowie für Funkmeß-, -navigations- und -fernsteuerungsgeräte						
3230 52 200	- Teleskop- und Stabantennen für Taschen-, Koffer- und Kraftfahrzeugempfangsgeräte	St	-	1 062 716	1 003 368	7	6
		1000 DM	-	30 222	26 502		
3230 52 350	- Außenantennen für Rundfunk- und Fernsehhempfang	St	-	41 509	44 689	6	6
	- - für Empfang über Satellit	1000 DM	-	5 557	5 763		
3230 52 390	- - - Andere Außenantennen	St	-	19 355	20 501	5	5
		1000 DM	-				
3230 52 500	- Innenantennen für Rundfunk- und Fernsehhempfang (einschl. Geräteeinbauantennen)	St	-	.	.	1	1
		1000 DM	-	.	.		
3230 52 700	- Andere Antennen und Teile für Antennen	1000 DM	-	87 661	77 579	21	18
	- Andere Teile für Sende- oder Empfangsgeräte für den Funksprech-, Funktelegrafieverkehr, Rundfunk oder Fernsehen sowie für Funkmeß-, -navigations- und -fernsteuerungsgeräte						
3230 52 803	- - Baugruppen und Teile für Baugruppen, die aus zwei oder mehr miteinander verbundenen Einzelteilen bestehen	1000 DM	-	126 666	143 633	42	42

5 Produktion nach Güterarten - Deutschland

Melde-Nr.	Bezeichnung	Einheit	4. VJ 1994	3. VJ 1995	4. VJ 1995	4. VJ 1995 Anzahl	
						Betr.	Unt.
1	2	3	4	5	6	7	8
3230 52 805	- - Möbel und Gehäuse	1000 DM	-	34 510	37 821	32	32
3230 52 807	- - Andere Teile für Rundfunk- und Fernsehempfangsgeräte	1000 DM	-	74 663	90 520	24	24
3230 52 809	- - Andere Teile für Sende- und Empfangsgeräte für den Funksprech- oder Funktelegrafieverkehr sowie für Funkmeß-, -navigations- und -fernsteuerungsgeräte	1000 DM	-	55 475	52 704	24	24
3230 91 000	Installation von gewerblichen Ausrüstungen für Rundfunk, Fernsehen sowie Bild- und Tonaufzeichnung oder -wiedergabe	1000 DM	-	62 532	80 810	25	20
3230 92 000	Reparatur und Instandhaltung von gewerblichen Ausrüstungen für Rundfunk, Fernsehen sowie Bild- und Tonaufzeichnung oder -wiedergabe	1000 DM	-	3 997	4 232	14	14
3299 00 000	Veredlung von Erzeugnissen dieser Güterabteilung	1000 DM	-	6 647	9 715	8	8
	Medizin-, meß-, steuerungs-, regelungstechnische und optische Erzeugnisse; Uhren						
	Röntgenapparate und -geräte, Apparate und Geräte, die Alpha-, Beta- oder Gammastrahlen verwenden (einschl. Schirmbildfotografie- oder Strahlentherapiegeräten), Teile dafür						
3310 11 150	- - Röntgenapparate und -geräte (einschl. Schirmbildfotografie- oder Strahlentherapiegeräten) für medizinische, chirurgische, zahnärztliche oder tierärztliche Zwecke, auch Computertomographen	St 1000 DM	- -	7 912 413 137	8 173 372 208	9	8
3310 11 190	- - für andere Zwecke	St 1000 DM	- -	701 36 922	664 34 863	5	5
	- Apparate und Geräte, die Alpha-, Beta- oder Gammastrahlen verwenden (einschl. Schirmbildfotografie- oder Strahlentherapiegeräten)						
3310 11 350	- - für medizinische, chirurgische, zahnärztliche oder tierärztliche Zwecke	St 1000 DM	- -	3 549 16 730	2 971 14 188	5	5
3310 11 390	- - für andere Zwecke	St 1000 DM	- -	60 1 054	38 1 166	4	4
3310 11 500	- Röntgenröhren	St 1000 DM	- -	9 353 85 506	9 156 83 442	5	4
	- Teile und Zubehör für Röntgen- und andere radioaktive Strahlungsapparate und -geräte u.ä.; Untersuchungs- und Behandlungstische, -sessel u.dgl. dafür						
3310 11 750	- - für Röntgen- und andere radioaktive Strahlungsapparate und -geräte u.ä.	1000 DM	-	56 074	63 945	17	17
3310 11 790	- - Andere Teile und Zubehör (z.B. Untersuchungs- und Behandlungstische, -sessel u.dgl. für Röntgenapparate u.ä.)	1000 DM	-	31 066	29 481	9	8
	Elektrodiagnoseapparate und -geräte, Ultraviolett- oder Infrarotbestrahlungsgeräte, für medizinische Zwecke						
3310 12 100	- Elektrokardiographen	St 1000 DM	- -			9	9
3310 12 300	- Andere Elektrodiagnoseapparate und -geräte (z.B. Kernspintomographen, Magnetresonanzgeräte)	St 1000 DM	- -	41 909	48 402		
3310 12 500	- Ultraviolett- oder Infrarotbestrahlungsgeräte	St 1000 DM	- -	173 259 125 691 19 894	235 449 203 789 22 070	26 11	24 11
3310 13 300	- Andere Instrumente, Apparate und Geräte, für zahnärztliche Zwecke - Dentalbohrmaschinen, auch mit Sockel und eingebauten anderen zahnärztlichen Ausrüstungen	St 1000 DM	- -	16 645 112 355	21 058 138 903	9	9

StBA, FS4, R 3.1, 4.VJ 1995

5 Produktion nach Güterarten - Deutschland

Melde- Nr.	Bezeichnung	Einheit	4. VJ 1994	3. VJ 1995	4. VJ 1995	4. VJ 1995 Anzahl	
						Betr.	Unt.
1	2	3	4	5	6	7	8
3310 13 505	- Andere zahnärztliche Instrumente, Apparate und Geräte - Zahnärztliche Zangen, Modellier- und Polierinstrumente u.ä. Dentalinstrumente	1000 St 1000 DM	- -	13 271 81 226	13 046 89 255	15	15
3310 13 509	- - Andere zahnärztliche Instrumente, Apparate und Geräte, a.n.g.	1000 St 1000 DM	- -	16 897 34 273	17 115 36 500	24	24
3310 14 000	Sterilisierapparate für medizinische oder chirurgische Zwecke oder für Laboratorien	St 1000 DM	- -	5 249 14 733	4 155 18 331	13	10
3310 15 110	Spritzen, Nadeln, Katheter, Kanülen u.dgl.; andere augenärztliche u.ä. Instrumente, Apparate und Geräte, für medizinische und chirurgische Zwecke, a.n.g. - Spritzen, Nadeln, Katheter, Kanülen u.dgl. - - Spritzen, auch mit Nadeln	1000 St 1000 DM	- -	395 538 38 756	500 765 41 659	13	12
3310 15 130	- - Hohladeln aus Metall	1000 St 1000 DM	- -	5	5
3310 15 150	- - Operationsnähadeln	1000 St 1000 DM	- -	2	2
3310 15 170	- - Katheter, Kanülen u.dgl.	1000 St 1000 DM	- -	123 863 50 683	119 062 48 286	20	20
3310 15 200	- Andere augenärztliche Instrumente, Apparate und Geräte	St 1000 DM	- -	35 717 11 163	43 168 19 196	14	14
3310 15 333	- Blutdruckmeßgeräte, Endoskope - Blutdruckmeßgeräte - - Elektronische Blutdruckmeßgeräte	St 1000 DM	- -	- -	- -	-	-
3310 15 339	- - - Andere Blutdruckmeßgeräte	St 1000 DM	- -	368 783 9 206	362 522 10 674	6	6
3310 15 350	- - Endoskope	St 1000 DM	- -	66 130 85 501	71 573 107 005	10	10
3310 15 530	- Künstliche Nieren; Apparate und Geräte, für Diathermie - - Künstliche Nieren	St 1000 DM	- -	583 258 46 049	602 106 45 259	8	8
3310 15 553	- - Apparate und Geräte, für Diathermie - - - Ultraschalltherapiegeräte (ohne Nierensteinzertrümmerer)	St 1000 DM	- -	981 2 265	905 2 683	5	5
3310 15 559	- - - Andere Apparate und Geräte, für Diathermie	St 1000 DM	- -	. 1 564	. 1 263	4	4
3310 15 630	- Transfusionsgeräte (einschl. Infusionsgeräten); Apparate und Geräte für Anästhesie - - Transfusionsgeräte (einschl. Infusionsgeräten)	1000 St 1000 DM	- -	117 143 84 807	54 469 64 725	12	11
3310 15 650	- - Apparate und Geräte für Anästhesie	1000 St 1000 DM	- -	47 085	60 621	4	4
3310 15 730	- Andere Apparate und Geräte, für medizinische und chirurgische Zwecke - - Lithotripsie-Geräte mit Ultraschall	St 1000 DM	- -	102 40 043	95 46 480	3	3
3310 15 793	- - Andere Apparate und Geräte, für medizinische und chirurgische Zwecke (ohne Lithotripsie-Geräte) - - - elektromedizinisch und -chirurgisch arbeitend	1000 St 1000 DM	- -	18 84 800	18 83 046	24	24
3310 15 795	- - - Chirurgische Scheren, Zangen, Nadelhalter u.ä. chirurgische Instrumente	1000 St 1000 DM	- -	5 491 69 663	7 060 72 422	37	34
3310 15 799	- - - Andere Apparate und Geräte, für medizinische und chirurgische Zwecke, a.n.g.	1000 St 1000 DM	- -	30 701 288 153	. 330 776	71	70

5 Produktion nach Güterarten - Deutschland

Melde-Nr.	Bezeichnung	Einheit	4. VJ 1994	3. VJ 1995	4. VJ 1995	4. VJ 1995 Anzahl	
						Betr.	Unt.
1	2	3	4	5	6	7	8
	Mechanotherapie- und Massageapparate und -geräte; Apparate und Geräte für die Psychotechnik, Atmungstherapie; Gasmasken u.ä.						
	- Mechanotherapie- und Massageapparate und -geräte; Apparate und Geräte für die Psychotechnik und Atmungstherapie						
	- - Massageapparate und -geräte; andere Apparate und Geräte für Mechanotherapie und Psychotechnik						
3310 16 533	- - Elektrische Vibrations-Massagegeräte	St 1000 DM	-	22 032 1 713	30 446 2 433	9	9
3310 16 535	- - - Andere Apparate und Geräte für Mechanotherapie und Psychotechnik	St 1000 DM	-	15 317 6 663	25 232 11 298	6	6
3310 16 550	- - Apparate und Geräte für Ozon-, Sauerstoff- oder Aerosoltherapie, Beatmungsapparate zur Wiederbelebung und andere Apparate und Geräte für Atmungstherapie	St 1000 DM	-	259 044 57 121	285 169 71 116	9	9
3310 16 900	- Andere Atmungsapparate und -geräte und Gasmasken (ohne Schutzmasken, ohne mechanische Teile und ohne auswechselbares Filterelement)	St 1000 DM	-	.	.	7	6
	Künstliche Gelenke u.a. orthopädische Apparate und Vorrichtungen, Waren der Zahnprothetik u.a. Waren der Prothetik						
	- Künstliche Gelenke und andere Apparate und Vorrichtungen für orthopädische Zwecke oder zum Behandeln von Knochenbrüchen						
3310 17 350	- - Künstliche Gelenke	St 1000 DM	-	88 274 46 639	84 606 45 773	12	12
3310 17 390	- - Andere Apparate und Vorrichtungen für orthopädische Zwecke oder zum Behandeln von Knochenbrüchen	1000 DM	-	115 916	130 129	101	97
3310 17 530	- Waren der Zahnprothetik						
	- - Künstliche Zähne aus Kunststoffen	100 St 1000 DM	-	122 826 24 401	128 584 24 557	13	13
3310 17 550	- - Künstliche Zähne aus anderen Stoffen	100 St 1000 DM	-	11 018 2 130	12 866 2 628	6	6
3310 17 590	- - Andere Waren der Zahnprothetik	1000 DM	-	395 756	460 017	471	449
3310 17 900	- Andere Prothesen und andere Waren der Prothetik	1000 DM	-	70 521	72 265	70	67
	Schwerhörigengeräte (einschl. Teilen und Zubehör), Herzschrittmacher; andere Vorrichtungen zum Beheben von Funktionsstörungen oder Gebrechen, Teile dafür						
	- Schwerhörigengeräte (einschl. Teilen und Zubehör)						
3310 18 330	- - Schwerhörigengeräte	St 1000 DM	-	48 593 16 311	60 466 19 199	12	7
3310 18 390	- - Teile und Zubehör für Schwerhörigengeräte	1000 DM	-	1 179	1 274	9	4
3310 18 500	- Herzschrittmacher (ohne Teile und Zubehör)	St 1000 DM	-	.	.	4	4
3310 18 900	- Andere Vorrichtungen zum Beheben von Funktionsschäden oder Gebrechen, Teile dafür	1000 DM	-	13 236	15 744	9	8
	Möbel für die Human-, Zahn- und Tiermedizin oder die Chirurgie; Friseurstühle u.dgl., Teile dafür						
3310 20 300	- Dental-, Friseurstühle u.ä. Stühle und Teile dafür	St 1000 DM	-	14 637	17 859	8	8
3310 20 500	- Andere Möbel für die Medizin oder Chirurgie und Teile dafür	St 1000 DM	-	130 113 94 403	154 213 121 770	32	31
3310 91 000	Installation von medizinischen Geräten	1000 DM	-	.	7 853	14	8
3310 92 000	Reparatur und Instandhaltung von medizinischen Geräten	1000 DM	-	166 597	149 480	104	83

StBA, FS4, R 3.1, 4.VJ 1995

5 Produktion nach Güterarten - Deutschland

Melde-Nr.	Bezeichnung	Einheit	4. VJ 1994	3. VJ 1995	4. VJ 1995	4. VJ 1995 Anzahl	
						Betr.	Unt.
1	2	3	4	5	6	7	8
3320 11 300	Kompasse u.a. Navigationsinstrumente, -apparate und -geräte - Kompasse (einschl. Navigationskompassen)	St 1000 DM	-	.	.	4	4
3320 11 550	- Navigationsinstrumente, -apparate und -geräte - für die Luft- oder Raumfahrt (ohne Kompass)	St 1000 DM	-	3 117	3 161	4	4
3320 11 593	- - - Andere Navigationsinstrumente, -apparate und -geräte - - - Elektronische Navigationsinstrumente, -apparate und -geräte	St 1000 DM	-	524 25 431	827 44 491	7	7
3320 11 599	- - - Feinmechanische Navigationsinstrumente, -apparate und -geräte	St 1000 DM	-	.	.	2	2
3320 12 150	Instrumente, Apparate u. Geräte für die Geodäsie, Topographie, Photogrammetrie, Hydrographie, Ozeanographie, Hydrologie, Meteorologie oder Geophysik (ohne Kompass) - Entfernungsmesser, Theodolite, Tachymeter, Nivellierinstrumente, Apparate und Geräte für die Photogrammetrie - Elektronische Entfernungsmesser, Theodolite und Tachymeter, Nivellierinstrumente, Apparate und Geräte für die Photogrammetrie	St 1000 DM	-	.	.	1	1
3320 12 190	- - - Andere Entfernungsmesser, Theodolite und Tachymeter, Nivellierinstrumente, Apparate und Geräte für die Photogrammetrie	St 1000 DM	-	.	.	2	2
3320 12 350	- Elektronische Instrumente, Apparate u. Geräte für die Meteorologie, Geodäsie, Topographie, Hydrographie, Ozeanographie, Hydrologie oder Geophysik (ohne Kompass) - - für die Meteorologie, Hydrologie oder Geophysik (ohne Kompass)	St 1000 DM	-	30 334 7 374	36 460 7 408	11	11
3320 12 390	- - für die Geodäsie, Topographie, Hydrographie, Ozeanographie	St 1000 DM	-	.	.	2	2
3320 12 530	- - - Andere Instrumente, Apparate und Geräte für Geodäsie, Topographie, Hydrographie, Ozeanographie, Hydrologie, Meteorologie oder Geophysik (ohne Kompass) - - für die Geodäsie, Topographie oder Hydrographie	St 1000 DM	-	.	.	2	2
3320 12 550	- - für die Meteorologie, Hydrologie oder Geophysik (ohne Kompass)	St 1000 DM	-	8 733 5 029	10 328 8 177	11	11
3320 12 570	- - für die Ozeanographie	St 1000 DM	-	-	-	-	-
3320 20 300	Funkmeß- (Radar-), Funknaviga- tions-, Funkfernsteuergeräte - Funkmeßgeräte (Radargeräte)	St 1000 DM	-	7 106 122 078	7 840 166 146	6	6
3320 20 500	- Funknavigationsgeräte	St 1000 DM	-	41 395	53 144	8	8
3320 20 700	- Funkfernsteuergeräte	St 1000 DM	-	25 980	28 231	9	9
3320 31 500	Waagen mit einer Empfindlichkeit von 50 mg oder feiner, Teile und Zubehör dafür - Waagen	St 1000 DM	-	.	.	3	3
3320 31 800	- Teile und Zubehör	1000 DM	-	.	.	1	1

5 Produktion nach Güterarten - Deutschland

Melde- Nr.	Bezeichnung	Einheit	4. VJ 1994	3. VJ 1995	4. VJ 1995	4. VJ 1995 Anzahl	
						Betr.	Unt.
1	2	3	4	5	6	7	8
3320 32 300	Zeichentische und -maschinen, andere Zeichen-, Anreiß- oder Recheninstrumente und -geräte - Zeichentische und Zeichenmaschinen, auch automatisch	St 1000 DM	- -	9 035 2 816	8 615 2 960	6	6
3320 32 530	- - Andere Zeichen-, Anreiß- oder Recheninstrumente und -geräte - - Reißzeuge	St 1000 DM	- -	1 007 005 6 165	705 234 4 677	6	6
3320 32 550	- - Anreißinstrumente und -geräte	St 1000 DM	- -	.	.	1	1
3320 32 590	- - Andere Zeichen- oder Recheninstrumente und -geräte	St 1000 DM	- -	525 041 6 137	533 198 4 351	5	5
3320 33 100	Längenmeßinstrumente und -geräte, für den Handgebrauch - Mikrometer und Schieblehren	St 1000 DM	- -	32 108 4 934	31 110 5 194	6	6
3320 33 350	- - Andere Lehren sowie Eichmaße - - Feste Lehren und Eichmaße	St 1000 DM	- -	536 840 15 895	559 658 17 559	17	17
3320 33 390	- - Andere Lehren und Eichmaße, a.n.g.	St 1000 DM	- -	33 177 2 683	27 814 2 381	8	8
3320 33 550	- - Andere Längenmeßinstrumente und -geräte - - Maßstäbe, Maßbänder, Lineale mit Maßeinteilung	St 1000 DM	- -	3 561 310 25 681	3 776 000 27 973	16	16
3320 33 590	- - Andere Längenmeßinstrumente und -geräte, a.n.g.	1000 DM	-	33 018	34 092	16	16
3320 41 000	Instrumente, Apparate und Geräte zum Messen oder zum Nachweis von ionisierenden Strahlen	St 1000 DM	- -	22 845 40 644	25 697 56 111	11	11
3320 42 000	Kathodenstrahloszilloskope und Kathodenstrahloszillographen	St 1000 DM	- -	.	.	5	5
3320 43 100	Instrumente, Apparate und Geräte zum Messen oder Prüfen von Spannung, Stromstärke, Widerstand oder Leistung (ohne Registrier Vorrichtung) - Vielfachmeßgeräte	St 1000 DM	- -	10 542	12 481	14	13
3320 43 300	- - Andere elektronische Instrumente, Apparate und Geräte zum Messen oder Prüfen von Spannung, Stromstärke, Widerstand oder Leistung	St 1000 DM	- -	29 753	28 228	37	34
3320 43 550	- - Voltmeter	St 1000 DM	- -	120 150 2 837	161 890 10 338	7	7
3320 43 590	- - Andere Instrumente, Apparate und Geräte	St 1000 DM	- -	144 294 8 781	130 628 8 579	19	18
3320 44 000	Instrumente, Apparate und Geräte zum Messen oder Prüfen für die Fernmeldetechnik	St 1000 DM	- -	18 195 46 878	16 874 56 655	13	13
3320 45 300	Instrumente, Apparate und Geräte zum Messen oder Prüfen von elektrischen Größen, a.n.g. - Instrumente, Apparate und Geräte zum Messen oder Prüfen von elektrischen Größen, mit Registrier Vorrichtung	St 1000 DM	- -	31 593 15 822	20 695	17	16
3320 45 550	- - Elektronische Instrumente, Apparate und Geräte	St 1000 DM	- -	34 272 67 775	63 145	32	31
3320 45 590	- - Andere Instrumente, Apparate und Geräte (ohne elektronische Instrumente u.ä.)	St 1000 DM	- -	173 368 9 178	160 649 8 856	11	11

5 Produktion nach Güterarten - Deutschland

Melde-Nr.	Bezeichnung	Einheit	4. VJ 1994	3. VJ 1995	4. VJ 1995	4. VJ 1995 Anzahl	
						Betr.	Unt.
1	2	3	4	5	6	7	8
	Dichtemesser u.ä. schwimmende Instrumente, Thermometer, Pyrometer, Barometer, Hygrometer und Psychrometer (auch mit Registriervorrichtung, auch kombiniert) - Unmittelbar ablesbare Flüssigkeitsthermometer, nicht mit anderen Instrumenten kombiniert - Fieberthermometer	St 1000 DM	- -	2	2
3320 51 150	- - Andere unmittelbar ablesbare Flüssigkeitsthermometer	St 1000 DM	- -	3 629 754 23 959	4 405 793 27 624	22	22
	- Andere Thermometer und Pyrometer, nicht mit anderen Instrumenten kombiniert - Elektronische Thermometer und Pyrometer	St 1000 DM	- -	2 025 230 37 411	. 36 681	38	34
3320 51 350	- - Andere Thermometer und optische Pyrometer	St 1000 DM	- -	4 085 716 26 763	3 970 132 25 673	21	21
3320 51 390	- Barometer, nicht mit anderen Instrumenten kombiniert	St 1000 DM	- -	164 241 5 042	218 058 6 823	8	8
	- Dichtemesser u.ä. schwimmende Instrumente; kombinierte Thermometer, Pyrometer, Barometer; Hygrometer und Psychrometer (auch mit Registriervorrichtung, auch miteinander kombiniert) - Elektronische Dichtemesser u.ä.	St 1000 DM	- -	4	4
3320 51 750	- - Andere Dichtemesser u.ä. schwimmende Instrumente; kombinierte Thermometer, Pyrometer, Barometer; Hygrometer und Psychrometer	St 1000 DM	- -	68 978 7 297	101 546 7 772	13	13
3320 51 790							
	Instrumente, Apparate und Geräte zum Messen oder Überwachen von Durchfluß, Füllhöhe, Druck o.ä. veränderlichen Größen von Flüssigkeiten oder Gasen - Elektronische Instrumente, Apparate und Geräte zum Messen oder Überwachen von Durchfluß oder Füllhöhe von Flüssigkeiten - Elektronische Durchflußmesser	St 1000 DM	- -	610 234 45 683	47 576	27	25
3320 52 350	- - Andere elektronische Geräte zum Messen oder Überwachen von Durchfluß oder Füllhöhe von Flüssigkeiten	St 1000 DM	- -	106 939	124 043	23	22
3320 52 390	- - Andere Instrumente, Apparate und Geräte zum Messen oder Überwachen von Durchfluß oder Füllhöhe von Flüssigkeiten	St 1000 DM	- -	72 123 30 630	60 930 29 523	13	13
3320 52 550	- - Durchflußmesser	St 1000 DM	- -	33 397	30 694	15	15
3320 52 590	- - Andere Geräte zum Messen oder Überwachen von Durchfluß oder Füllhöhe von Flüssigkeiten	St 1000 DM	- -	1 207 787 100 317	995 105 101 211	37	33
3320 52 710	- - Instrumente, Apparate und Geräte zum Messen oder Überwachen des Drucks - Elektronische Druckmeß- und Überwachungsinstrumente, -apparate und -geräte	St 1000 DM	- -	2	2
3320 52 730	- - Geräte zum Messen und nichtautomatischen Regulieren des Reifenluftdruckes, als Manometer mit Metallfedermeßwerk arbeitend	St 1000 DM	- -	7 908 335 88 527	6 622 910 77 918	17	17
3320 52 750	- - Andere Manometer mit Metallfedermeßwerk	St 1000 DM	- -	41 229	39 254	29	29
3320 52 790	- - Andere Druckmeß- und Überwachungsinstrumente, -apparate und -geräte	St 1000 DM	- -	660 593 129 371	694 758 132 101	31	31
3320 52 830	- - Elektronische Instrumente	St 1000 DM	- -	1 020 937 47 829	950 172 49 205	20	19
3320 52 890	- - Andere Instrumente	St 1000 DM	- -				

5 Produktion nach Güterarten - Deutschland

Melde-Nr.	Bezeichnung	Einheit	4. VJ 1994	3. VJ 1995	4. VJ 1995	4. VJ 1995 Anzahl	
						Betr.	Unt.
1	2	3	4	5	6	7	8
	Instrumente und Apparate für physikalische oder chemische Untersuchungen, a.n.g.						
	- Untersuchungsgeräte für Gase oder Rauch						
3320 53 130	- Elektronische Geräte	St 1000 DM	- -	66 021 29 650	84 302 41 430	14	14
3320 53 190	- Andere Geräte	St 1000 DM	- -	5	5
	- Chromatographen, Elektrophoresegeräte						
3320 53 230	- Chromatographen	St 1000 DM	- -	41 315 .	51 052 .	6	6
3320 53 290	- Elektrophoresegeräte	St 1000 DM	- -	1	1
	- Spektrometer, -photometer und -graphen, die optische Strahlen verwenden						
3320 53 303	- mit elektronischen Bauelementen ausgerüstet	St 1000 DM	- -	5 844 90 731	7 866 109 682	12	12
3320 53 309	- Andere Spektrometer, -photometer und -graphen, die optische Strahlen verwenden	St 1000 DM	- -	2	2
3320 53 400	- Belichtungsmesser	St 1000 DM	- -	2	2
	- Andere Instrumente, Apparate und Geräte, die optische Strahlen (UV-Strahlen, sichtbares Licht, Infrarotstrahlen) verwenden						
3320 53 503	- mit elektronischen Bauelementen ausgerüstet	St 1000 DM	- -	16 834 59 752	19 106 84 004	22	22
3320 53 509	- Andere Instrumente, Apparate und Geräte, die optische Strahlen (UV-Strahlen, sichtbares Licht, Infrarotstrahlen) verwenden	St 1000 DM	- -	1 653 3 376	423 .	5	5
	- Andere Instrumente und Apparate für physikalische oder chemische Untersuchungen						
3320 53 810	- Elektronische pH-Messer, rH-Messer und andere Geräte zum Messen der Leitfähigkeit	St 1000 DM	- -	75 328 32 267	83 251 37 076	18	16
3320 53 830	- Andere elektronische Instrumente, Apparate und Geräte für physikalische oder chemische Untersuchungen	St 1000 DM	- -	16 318 69 670	20 378 72 419	28	27
3320 53 850	- Viskosimeter, Porosimeter und Dilatometer	St 1000 DM	- -	. 7 026	. 11 594	7	7
3320 53 890	- Andere Instrumente, Apparate und Geräte für physikalische oder chemische Untersuchungen, a.n.g.	St 1000 DM	- -	10 406 18 548	12 856 23 448	21	21
3320 61 000	Nichtoptische Mikroskope sowie Diffraktographen	St 1000 DM	- -	2	2
	Maschinen, Apparate und Geräte zum Prüfen der mechanischen Eigenschaften von Materialien						
3320 62 100	- Elektronische Materialprüfmaschinen, -apparate und -geräte, für Metalle	St 1000 DM	- -	489 7 634	772 10 926	9	9
	- Andere Materialprüfmaschinen, -apparate und -geräte, für Metalle						
3320 62 330	- Universal- und Zugfestigkeitsprüfmaschinen, -apparate und -geräte	St 1000 DM	- -	244 19 171	302 24 803	7	7
3320 62 350	- Härteprüfmaschinen, -apparate und -geräte	St 1000 DM	- -	137 3 358	155 5 264	5	5
3320 62 390	- Andere Materialprüfmaschinen, -apparate und -geräte, für Metalle, a.n.g.	St 1000 DM	- -	267 14 181	244 14 724	7	7
	- Andere Materialprüfmaschinen, -apparate und -geräte (ohne solche für Metalle)						
3320 62 550	- Elektronische Materialprüfmaschinen, -apparate und -geräte	St 1000 DM	- -	1 370 14 599	3 438 74 362	9	9
	- Andere Materialprüfmaschinen, -apparate und -geräte						
3320 62 593	- für Textilien, Papier, Pappe	St 1000 DM	- -	144 5 333	129 4 576	3	3

StBA, FS4, R 3.1, 4.VJ 1995

5 Produktion nach Güterarten - Deutschland

Melde-Nr.	Bezeichnung	Einheit	4. VJ 1994	3. VJ 1995	4. VJ 1995	4. VJ 1995 Anzahl	
						Betr.	Unt.
1	2	3	4	5	6	7	8
3320 62 599	- - - für andere nichtmetallische Stoffe (z.B. Baustoffe)	St 1000 DM	-	2 458 23 028	2 701 27 219	20	20
3320 63 300	Gas-, Flüssigkeits- und Elektrizitätszähler (einschl. Eichzählern dafür) - Gaszähler	St 1000 DM	-	473 066 57 758	386 974 49 096	13	12
3320 63 500	- Flüssigkeitszähler	St 1000 DM	-	1 735 368 98 082	1 557 599 87 195	24	21
3320 63 703	- Elektrizitätszähler - - Einphasen-Wechselstromzähler	St 1000 DM	-	70 658 5 229	75 134 5 479	5	5
3320 63 705	- - Drehstromzähler	St 1000 DM	-	323 658 57 695	357 466 57 995	8	8
3320 63 709	- - Andere Elektrizitätszähler	St 1000 DM	-	52 019 24 623	51 941 24 712	5	5
3320 64 303	Andere Zähler; Geschwindigkeitsmesser; Stroboskope - Touren-, Produktionszähler, Taxameter, Kilometerzähler, Schrittzähler und andere Zähler - - mit elektrischen Verfahren arbeitend	St 1000 DM	-	777 699 44 955	763 898 52 485	23	22
3320 64 309	- - Andere Touren-, Produktionszähler, Taxameter, Kilometerzähler, Schrittzähler und andere Zähler - Tachometer u.a. Geschwindigkeitsmesser - - Geschwindigkeitsmesser für Landfahrzeuge	St 1000 DM	-	366 497 14 102	345 808 13 326	10	10
3320 64 533	- - - mit elektrischen Verfahren arbeitend	St 1000 DM	-	21 023 3 387	21 584 3 645	3	3
3320 64 539	- - - Andere Geschwindigkeitsmesser für Landfahrzeuge - - Tachometer u.a. Geschwindigkeitsmesser	St 1000 DM	-	.	.	1	1
3320 64 553	- - - mit elektrischen Verfahren arbeitend	St 1000 DM	-	3 340 765 166 149	3 288 109 167 139	11	9
3320 64 559	- - - Andere Tachometer u.a. Geschwindigkeitsmesser	St 1000 DM	-	250 209 19 802	18 086	6	6
3320 64 700	- Stroboskope	St 1000 DM	-	.	.	3	3
3320 65 150	Instrumente, Apparate, Geräte und Maschinen zum Messen oder Prüfen, a.n.g. - Auswuchtmaschinen - - für Kraftfahrzeuge	kg 1000 DM	-	.	.	2	2
3320 65 190	- - Andere Auswuchtmaschinen	kg 1000 DM	-	.	.	2	2
3320 65 230	- Prüfstände - - für Kraftfahrzeuge	kg 1000 DM	-	1 953 959 64 757	1 825 785 57 054	10	9
3320 65 290	- - Andere Prüfstände	kg 1000 DM	-	466 414 24 422	384 277 27 914	13	13
3320 65 300	- Profilprojektoren - Andere optische Instrumente, Apparate und Geräte zum Messen oder Prüfen, a.n.g.	St 1000 DM	-	.	.	2	2
3320 65 430	- - für Kraftfahrzeuge	St 1000 DM	-	3 047 1 687	2 231 3 699	5	5
3320 65 490	- - Andere optische Instrumente, Apparate und Geräte zum Messen oder Prüfen, a.n.g. (ohne solche für Kraftfahrzeuge)	St 1000 DM	-	910 5 641	1 123 7 279	11	11
3320 65 530	- Elektronische Instrumente, Apparate und Geräte zum Messen oder Prüfen geometrischer Größen - - zum Messen oder Prüfen für 3 D	St 1000 DM	-	12 666 40 778	13 476 34 555	15	15
3320 65 590	- - Andere elektronische Instrumente, Apparate und Geräte zum Messen oder Prüfen geometrischer Größen	St 1000 DM	-	190 426 140 908	194 528 166 900	39	39

5 Produktion nach Güterarten - Deutschland

Melde- Nr.	Bezeichnung	Einheit	4. VJ 1994	3. VJ 1995	4. VJ 1995	4. VJ 1995 Anzahl	
						Betr.	Unt.
1	2	3	4	5	6	7	8
3320 65 730	- Andere elektronische Instrumente, Apparate und Geräte zum Messen oder Prüfen, a.n.g. - - Materialprüfmaschinen mittels Ultraschall, Wirbelstrom u.ä.	St 1000 DM	-	255	198	3	3
3320 65 790	- - Andere elektronische Instrumente, Apparate und Geräte zum Messen oder Prüfen, a.n.g. (ohne Materialprüfmaschinen)	St 1000 DM	-	248 084 192 931	217 463 232 998	68	68
3320 65 830	- - Andere Meß- und Prüfgeräte, a.n.g. - - für geometrische Größen	St 1000 DM	-	483 633 70 974	534 822 87 926	43	43
3320 65 890	- - für andere Größen	St 1000 DM	-	181 446 60 258	187 557 63 753	26	25
3320 70 150	Instrumente, Apparate und Geräte zum Regeln - Thermostate - - Elektronische Thermostate	1000 St 1000 DM	-	966 100 732	1 083 117 945	30	29
3320 70 190	- - Andere Thermostate	1000 St 1000 DM	-	32 583 71 344	31 511 73 798	22	21
3320 70 300	- Druckregler	1000 St 1000 DM	-	617 59 892	611 57 660	17	16
3320 70 500	- Hydraulische oder pneumatische Regler	1000 St 1000 DM	-	45 5 027	32 5 029	5	5
3320 70 900	- Andere Instrumente, Apparate und Geräte zum Regeln	1000 St 1000 DM	-	7 192 644 246	6 838 708 002	227	219
3320 81 100	Teile und Zubehör für Meß-, Kontroll-, Navigations- u.ä. Instrumente und Vorrichtungen - für Kompass u.ä. Navigationsinstrumente, -apparate und -geräte	1000 DM	-	4 006	3 785	6	6
3320 81 200	- für Instrumente, Apparate und Geräte für die Geodäsie, Topographie, Hydrographie, Ozeanographie u.ä. (ohne Kompass)	1000 DM	-	5 215	6 173	9	9
3320 81 300	- für Zeichen-, Anreiß- oder Recheninstrumente und -geräte; für Längenmeßinstrumente für den Handgebrauch	1000 DM	-	151	271	4	4
3320 81 410	- für Instrumente zum Messen oder Prüfen anderer physikalischer und chemischer Größen - - für Maschinen, Apparate und Geräte zum Prüfen von mechanischen Eigenschaften von Stoffen	1000 DM	-	2 393	3 804	9	9
3320 81 430	- - für Dichtemesser u.ä. schwimmende Instrumente, Thermometer, Pyrometer, Barometer, Hygrometer und Psychrometer	1000 DM	-	10 450	11 036	10	10
3320 81 450	- - für Instrumente, Apparate und Geräte zum Messen von Durchfluß, Füllhöhe, Druck oder anderen veränderlichen Größen von Flüssigkeiten oder Gasen	1000 DM	-	72 936	76 265	38	37
3320 81 470	- - Mikrotome und Teile für Instrumente, Apparate und Geräte für physikalische oder chemische Untersuchungen	1000 DM	-	26 154	29 951	8	8
3320 81 500	- für Instrumente, Apparate und Geräte zum Messen oder Prüfen elektrischer Größen und zum Messen und Nachweis von ionisierenden Strahlen	1000 DM	-	42 198	36 121	24	20
3320 81 703	- für Meß- und Prüfgeräte, -apparate und -geräte, a.n.g. - - für Auswuchtmaschinen	1000 DM	-	.	.	2	2
3320 81 705	- - für Prüfstände	1000 DM	-	4 903	10 075	12	12
3320 81 707	- - für Materialprüfmaschinen mittels Ultraschall, Wirbelstrom u.ä., a.n.g.	1000 DM	-	11 499	11 486	12	12

5 Produktion nach Güterarten - Deutschland

Melde-Nr.	Bezeichnung	Einheit	4. VJ 1994	3. VJ 1995	4. VJ 1995	4. VJ 1995 Anzahl	
						Betr.	Unt.
1	2	3	4	5	6	7	8
3320 81 709	- für andere Instrumente, Apparate und Geräte zum Messen oder Prüfen, a.n.g.	1000 DM	-	66 707	75 637	62	61
3320 81 900	- für Maschinen, Apparate, Geräte, Instrumente u.a. Waren, a.n.g.	1000 DM	-	36 245	45 097	19	19
3320 82 000	Teile und Zubehör für nichtoptische Mikroskope sowie Diffraktographen	1000 DM	-	.	.	3	3
	Teile und Zubehör für Elektrizitäts-, Gas- und Flüssigkeitszähler, Geschwindigkeitsmesser u.a. Zähler, Stroboskope						
3320 83 330	- für Elektrizitäts-, Gas- und Flüssigkeitszähler	1000 DM	-	13 894	17 137	7	7
3320 83 350	- für Gas- und Flüssigkeitszähler	1000 DM	-	32 952	30 682	21	19
3320 83 500	- für Geschwindigkeitsmesser, andere Zähler und Stroboskope	1000 DM	-	13 924	13 035	6	6
3320 84 000	Teile und Zubehör für Instrumente, Apparate und Geräte zum Regeln	1000 DM	-	95 541	83 122	64	54
	Installation von Meß-, Kontroll-, Navigations- u.ä. Instrumenten und Vorrichtungen						
3320 91 003	- von elektrischen Instrumenten und Vorrichtungen	1000 DM	-	56 839	89 800	50	41
3320 91 005	- von feinmechanisch-optischen Instrumenten und Vorrichtungen	1000 DM	-	38 870	76 394	28	25
3320 91 007	- von mechanischen Prüfmaschinen	1000 DM	-	17 021	20 926	19	18
	Reparatur und Instandhaltung von Meß-, Kontroll-, Navigations- u.ä. Instrumenten und Vorrichtungen						
3320 92 003	- von elektrischen Instrumenten und Vorrichtungen	1000 DM	-	101 769	131 892	114	99
3320 92 005	- von feinmechanisch-optischen Instrumenten und Vorrichtungen	1000 DM	-	39 858	40 371	90	77
3330 10 000	Planung und Installation von industriellen Prozeßsteuerungsanlagen	1000 DM	-	374 042	392 998	98	80
3340 11 300	Kontaktlinsen, Brillengläser	St	-	777 441	610 416	4	4
	- Kontaktlinsen	1000 DM	-	24 413	21 014		
	- Brillengläser aus Glas oder anderen Stoffen	St	-	23 170	9 120	4	4
3340 11 530	- ohne Korrektionswirkung	1000 DM	-	136	95		
3340 11 550	- Einstärkengläser (unifokal), mit Korrektionswirkung, beide Flächen fertig bearbeitet	St	-	3 550 980	3 151 111	22	16
		1000 DM	-	59 744	57 513		
3340 11 590	- Mehrstärkengläser, mit Korrektionswirkung, beide Flächen fertig bearbeitet	St	-	2 508 863	2 489 216	24	17
		1000 DM	-	160 189	165 650		
3340 11 700	- Andere Brillengläser aus Glas oder anderen Stoffen, mit Korrektionswirkung	St	-	2 539 658	2 470 909	7	6
		1000 DM	-	49 330	46 552		
	Brillen (Korrektions-, Schutz- u.a. Brillen) u.ä. Waren	St	-	.	.	2	1
3340 12 500	- Sonnenbrillen	1000 DM	-	.	.		
3340 12 900	- Andere Brillen u.ä. Waren	kg	-	104 726	125 761	13	11
		1000 DM	-	51 503	51 062		
	Fassungen für Brillen oder für ähnliche Erzeugnisse	St	-	239 730	197 115	10	9
3340 13 500	- aus Kunststoffen	1000 DM	-	6 485	6 021		
3340 13 900	- aus anderen Stoffen	St	-	326 695	304 686	9	9
		1000 DM	-	17 550	18 124		
3340 14 000	Teile für Brillenfassungen oder für ähnliche Erzeugnisse	1000 DM	-	27 565	27 780	8	8
	Optische Fasern sowie Bündel und Kabel daraus; polarisierende Stoffe in Form von Folien oder Platten; Linsen, Filter u.dgl.						
	- Optische Fasern sowie Bündel und Kabel daraus (ganze Bündel von Lichtleitfasern in einer Umhüllung)						
3340 21 150	- Kabel aus optischen Fasern zur Bildübertragung	kg	-	.	.	3	3
		1000 DM	-	.	.		

5 Produktion nach Güterarten - Deutschland

Melde-Nr.	Bezeichnung	Einheit	4. VJ 1994	3. VJ 1995	4. VJ 1995	4. VJ 1995 Anzahl	
						Betr.	Unt.
1	2	3	4	5	6	7	8
3340 21 190	- - Andere optische Fasern sowie Bündel und Kabel daraus	kg	-	-	-	4	4
		1000 DM	-	3 987	4 913		
3340 21 300	- Polarisierende Stoffe in Form von Folien oder Platten	kg	-	-	-	1	1
		1000 DM	-	-	-		
	- Optische Elemente aus Stoffen aller Art (z.B. Prismen, Linsen, Spiegel) (ohne gefaßte Objektive und Filter)						
3340 21 530	- - nicht gefaßt	kg	-	1 554 834	297 102	28	28
		1000 DM	-	37 691	39 608		
3340 21 550	- - gefaßt	St	-	30 321	16 002	9	9
		1000 DM	-	14 352	12 781		
3340 21 700	- Objektive aus Stoffen aller Art, gefaßt, für Instrumente, Apparate und Geräte (ohne solche für Foto- und Kinotechnik)	St	-	38 308	29 807	12	12
		1000 DM	-	-	-		
3340 21 900	- Filter aus Stoffen aller Art, gefaßt (ohne solche aus optisch nicht bearbeitetem Glas)	St	-	-	-	6	6
		1000 DM	-	2 718	2 023		
	Ferngläser, Fernrohre, optische Teleskope u.a. astronomische Instrumente und Montierungen dafür; optische Mikroskope						
3340 22 300	- Ferngläser	St	-	43 036	36 315	4	4
		1000 DM	-	26 574	20 195		
3340 22 500	- Fernrohre, optische Teleskope u.a. astronomische Instrumente und Montierungen dafür	St	-	-	-	2	2
		1000 DM	-	-	-		
	- Optische Mikroskope (einschl. solcher für Mikrofotografie, -kinematografie oder -projektion)						
3340 22 730	- - Stereomikroskope	St	-	2 196	2 070	5	4
		1000 DM	-	30 212	21 089		
3340 22 750	- - Andere Mikroskope für Mikrofotografie, -kinematografie und -projektion	St	-	-	-	3	3
		1000 DM	-	-	-		
3340 22 790	- - Andere optische Mikroskope	St	-	14 878	18 421	6	6
		1000 DM	-	15 877	16 432		
	Flüssigkeitskristallanzeigen; Laser (ohne Laserdioden); andere optische Instrumente, Apparate und Geräte						
3340 23 100	- Zielfernrohre für Waffen; Periskope; Fernrohre für Maschinen, Apparate, Geräte oder Instrumente	St	-	-	-	4	4
		1000 DM	-	12 404	-		
3340 23 300	- Laser (ohne Laserdioden)	St	-	510	520	6	6
		1000 DM	-	54 994	60 504		
	- Andere optische Instrumente, Apparate, Geräte						
3340 23 550	- - Flüssigkristallanzeigen	St	-	35 858	35 628	3	3
		1000 DM	-	-	-		
3340 23 590	- - Andere optische Instrumente, Apparate, Geräte (z.B. Lupen, Stereoskope)	1000 DM	-	17 304	15 835	8	8
	Teile und Zubehör für Ferngläser, astronomische Instrumente u.a. optische Instrumente, Apparate und Geräte						
3340 24 100	- für Ferngläser, Fernrohre, optische Teleskope u.a. astronomische Instrumente und Montierungen dafür	1000 DM	-	4 151	2 762	5	5
3340 24 300	- für optische Mikroskope	1000 DM	-	-	-	4	3
3340 24 500	- für Flüssigkeitskristallanzeigen, Laser u.a. optische Instrumente und Geräte	1000 DM	-	11 604	16 792	5	5
3340 31 000	Objektive aus Stoffen aller Art für Fotoapparate, Filmkameras, Projektoren oder fotografische und kinematografische Vergrößerungs- oder Verkleinerungsapparate	St	-	74 966	94 490	10	10
		1000 DM	-	37 878	41 965		
	Fotoapparate für technische Zwecke						
	- Fotoapparate zum Herstellen von Klischees und Druckformzylindern						
3340 32 350	- - Reproduktionsgeräte zur Herstellung von Vorlagen (auf fotografischem Weg) für die Druckformherstellung (z.B. Scanner und Kameras)	St	-	-	-	10	10
		1000 DM	-	-	-		

5 Produktion nach Güterarten - Deutschland

Melde-Nr.	Bezeichnung	Einheit	4. VJ 1994	3. VJ 1995	4. VJ 1995	4. VJ 1995 Anzahl	
						Betr.	Unt.
1	2	3	4	5	6	7	8
3340 32 390	- - Andere Geräte zum Herstellen von Klischees und Druckformzylindern	St 1000 DM	-	.	.	2	2
3340 32 500	- Fotoapparate zur Aufnahme von Dokumenten auf Mikrofilm, Mikrofiche oder anderen Mikroträgern	St 1000 DM	-	2 944	592 2 553	3	3
3340 32 700	- Spezialfotoapparate für Unterwasser- und Luftbildaufnahmen, für die medizinische Untersuchung innerer Organe oder für gerichtsmedizinische oder kriminalistische Laboratorien	St 1000 DM	-	11 965	8 125	5	5
3340 33 100	Sofortbildkameras und andere Fotoapparate - Sofortbildkameras	St 1000 DM	-	.	.	1	1
3340 33 350	- Spiegelreflexkameras, für Filme in Rollen mit einer Breite von 35 mm oder weniger, andere Fotoapparate, für Filme in Rollen mit einer Breite von weniger als 35 mm	St 1000 DM	-	.	.	2	2
3340 33 390	- - Spiegelreflexkameras, für Filme in Rollen mit einer Breite von 35 mm oder weniger	St 1000 DM	-	.	.	-	-
3340 33 500	- - Andere Fotoapparate, für Filme in Rollen mit einer Breite von weniger als 35 mm	St 1000 DM	-	.	.	3	3
3340 33 900	- Andere Fotoapparate	St 1000 DM	-	726 2 280	859 2 516	4	4
3340 34 300	Filmkameras - für Filme mit einer Breite von weniger als 16 mm oder für Doppelacht-Filme	St 1000 DM	-	-	-	-	-
3340 34 500	- für Filme mit einer Breite von 16 mm oder mehr	St 1000 DM	-	.	.	2	2
3340 35 330	Filmvorführapparate, Diaprojektoren, andere Stehbildwerfer - Filmvorführapparate	St 1000 DM	-	.	.	1	1
3340 35 350	- für Filme mit einer Breite von weniger als 16 mm	St 1000 DM	-	.	.	2	2
3340 35 500	- für Filme mit einer Breite von 16 mm oder mehr	St 1000 DM	-	.	.	-	-
3340 35 900	- Diaprojektoren	St 1000 DM	-	53 151 19 971	66 486 20 608	8	8
3340 36 150	- Andere Stehbildwerfer	St 1000 DM	-	30 429 28 924	38 248 31 503	9	9
3340 36 190	Blitzlichtgeräte, fotografische Vergrößerungs- und Verkleinerungsapparate, Apparate und Ausrüstungen für fotografische oder kinematografische Laboratorien; Negativbetrachter; Lichtbildwände - Blitzlichtgeräte	St 1000 DM	-	43 206 15 544	54 616 17 007	5	5
3340 36 300	- mit Entladungslampen (Elektronenblitzgeräte)	St 1000 DM	-	-	-	-	-
3340 36 500	- - Andere Blitzlichtgeräte und -vorrichtungen für fotografische Zwecke	St 1000 DM	-	.	.	1	1
3340 36 750	- Fotografische Vergrößerungs- oder Verkleinerungsapparate	St 1000 DM	-	.	.	10	10
3340 36 790	- Filmentwicklungsmaschinen und -ausrüstungen für Laboratorien	St 1000 DM	-	11 143 46 479	17 797 46 030	2	2
	- Andere Apparate und Ausrüstungen für fotografische oder kinematografische Laboratorien; Negativbetrachter	St 1000 DM	-	.	.	11	11

5 Produktion nach Güterarten - Deutschland

Melde-Nr.	Bezeichnung	Einheit	4. VJ 1994	3. VJ 1995	4. VJ 1995	4. VJ 1995 Anzahl	
						Betr.	Unt.
1	2	3	4	5	6	7	8
3340 36 900	- Lichtbildwände	St 1000 DM	-	.	.	3	3
3340 37 000	Lesegeräte für Mikrofilme, Mikrofiche oder andere Mikroträger	St 1000 DM	-	3 127 2 400	2 881 2 597	4	4
	Teile und Zubehör für fotografische Geräte						
3340 38 130	- für Fotoapparate und Blitzlichtgeräte	1000 DM	-	8 826	13 455	8	8
3340 38 150	- für Fotoapparate	1000 DM	-				
	- für Blitzlichtgeräte und -vorrichtungen für fotografische Zwecke	1000 DM	-	.	.	2	2
	- für Filmkameras und Filmvorführapparate						
3340 38 330	- für Filmkameras (auch Stative)	1000 DM	-	12 223	18 444	5	5
3340 38 350	- für Filmvorführapparate	1000 DM	-	2 872	2 837	3	3
3340 38 500	- für Stehbildwerfer und fotografische Vergrößerungs- oder Verkleinerungsapparate	1000 DM	-	1 847	1 985	4	4
3340 38 700	- für Apparate und Ausrüstungen für fotografische oder kinematografische Laboratorien; Negativbetrachter; Lichtbildwände	1000 DM	-	7 905	8 212	14	14
3340 90 000	Reparatur und Instandhaltung von fotografischen, kinematografischen und optischen Instrumenten für gewerbliche Zwecke	1000 DM	-	36 312	25 741	19	17
	Armbanduhren, Taschen- u.ä. Uhren, mit Gehäuse aus Edelmetall oder Edelmetallplattierungen, auch mit Stoppeinrichtung						
	- Armbanduhren, mit Batterie oder Akkumulator betrieben						
3350 11 133	- mit mechanischer Anzeige	St 1000 DM	-	.	.	4	4
3350 11 135	- mit Gehäuse aus Edelmetall	1000 DM	-	.	.		
	- mit Gehäuse aus Edelmetallplattierungen	St 1000 DM	-	.	.	1	1
	- mit opto-elektronischer Anzeige						
3350 11 153	- mit Gehäuse aus Edelmetall	St 1000 DM	-	-	-	-	-
3350 11 155	- mit Gehäuse aus Edelmetallplattierungen	St 1000 DM	-	-	-	-	-
	- mit anderer Anzeige						
3350 11 173	- mit Gehäuse aus Edelmetall	St 1000 DM	-	-	-	-	-
3350 11 175	- mit Gehäuse aus Edelmetallplattierungen	St 1000 DM	-	-	-	-	-
	- Andere Armband-, Taschen- u.ä. Uhren mit automatischem oder anderem Aufzug						
3350 11 303	- mit Gehäuse aus Edelmetall	St 1000 DM	-			4	4
3350 11 305	- mit Gehäuse aus Edelmetallplattierungen	St 1000 DM	-	6 270	8 739		
	- Taschen- u.ä. Uhren, mit Batterie oder Akkumulator betrieben						
3350 11 530	- mit mechanischer Anzeige	St 1000 DM	-	-	-	-	-
3350 11 550	- mit opto-elektronischer Anzeige	St 1000 DM	-	-	-	-	-
3350 11 570	- mit anderer Anzeige	St 1000 DM	-	-	-	-	-
	Andere Armbanduhren, Taschen- u.ä. Uhren, auch mit Stoppeinrichtung (ohne Uhren mit Gehäuse aus Edelmetall oder Edelmetallplattierungen)						
	- Armbanduhren, mit Batterie oder Akkumulator betrieben						
3350 12 130	- mit mechanischer Anzeige	St 1000 DM	-	416 851 27 757	319 577 23 224	11	11
3350 12 150	- mit opto-elektronischer Anzeige	St 1000 DM	-	48 176 1 254	77 327 2 216	3	3
3350 12 170	- mit anderer Anzeige	St 1000 DM	-	118 715 10 306		3	3
3350 12 300	- Andere Armband-, Taschen- u.ä. Uhren mit automatischem oder anderem Aufzug	St 1000 DM	-	64 441 3 691	63 642 4 624	5	5

5 Produktion nach Güterarten - Deutschland

Melde-Nr.	Bezeichnung	Einheit	4. VJ 1994	3. VJ 1995	4. VJ 1995	4. VJ 1995 Anzahl	
						Betr.	Unt.
1	2	3	4	5	6	7	8
3350 12 530	- Taschen- u.ä. Uhren, mit Batterie oder Akkumulator betrieben - - mit mechanischer Anzeige	St 1000 DM	- -	. .	11 084 .	3	3
3350 12 550	- - mit opto-elektronischer Anzeige	St 1000 DM	- -	1	1
3350 12 570	- - mit anderer Anzeige	St 1000 DM	- -	1	1
3350 13 000	Armaturen Brett- u.ä. Uhren für Fahrzeuge	St 1000 DM	- -	5	4
3350 14 130	Uhren mit Kleinuhr-Werk; Wecker und Wanduhren, andere Uhren und Uhrenanlagen - Uhren mit Kleinuhr-Werk, a.n.g. - - mit Batterie oder Akkumulator betrieben	St 1000 DM	- -	. .	- -	-	-
3350 14 190	- - Andere Uhren mit Kleinuhr-Werk	St 1000 DM	- -	- -	- -	-	-
3350 14 330	- Wecker - - mit Batterie oder Akkumulator betrieben oder für Netzanschluß	St 1000 DM	- -	2 024 815 25 787	2 178 766 28 761	8	8
3350 14 390	- - Andere Wecker	St 1000 DM	- -	- -	- -	-	-
3350 14 430	- Wanduhren mit Batterie oder Akkumulator betrieben oder für Netzanschluß; Kuckucksuhren - - Wanduhren mit Batterie oder Akkumulator betrieben oder für Netzanschluß	St 1000 DM	- -	332 728 10 315	353 479 12 612	10	10
3350 14 450	- - Kuckucksuhren	St 1000 DM	- -	58 466 5 324	54 234 4 955	6	6
3350 14 530	- Andere Wanduhren (ohne solche mit Batterie oder Akkumulator betrieben oder für Netzanschluß) - - mit einem Durchmesser des Zifferblattes von mehr als 10 cm	St 1000 DM	- -	22 777 2 331	20 967 2 592	4	4
3350 14 550	- - mit einem Durchmesser des Zifferblattes von 10 cm oder weniger	St 1000 DM	- -	2	2
3350 14 630	- Uhrenanlagen - - Hauptuhren	St 1000 DM	- -	2 242 2 356	2 087 2 481	5	5
3350 14 650	- - Nebenuhren	St 1000 DM	- -	11 017 2 828	14 432 4 028	5	5
3350 14 730	- Andere Uhren - - mit Batterie oder Akkumulator betrieben oder für Netzanschluß	St 1000 DM	- -	438 495 16 606	445 309 16 801	11	11
3350 14 750	- - Tisch- oder Kaminuhren (ohne solche mit Batterie oder Akkumulator betrieben oder für Netzanschluß)	St 1000 DM	- -	5 800 936	5 157 906	6	6
3350 14 790	- - Andere Uhren, a.n.g.	St 1000 DM	- -	4 278 3 702	5 133 3 979	5	5
3350 15 103	Zeitkontrollapparate, Zeitmesser, Zeitschalter und andere Zeitauslöser mit Uhrwerk oder Synchronmotor - Arbeitszeitregistrieruhren; Zeit- und Datumstempeluhren - - Arbeitszeitregistrieruhren	St 1000 DM	- -	3 583 3 601	4 282 4 061	5	5
3350 15 105	- - Zeit- und Datumstempeluhren	St 1000 DM	- -	2	2
3350 15 300	- Parkuhren und andere Zeitkontrollapparate und Zeitmesser (ohne Kurzzeitmesser)	St 1000 DM	- -	567 4 329	496 4 610	4	4
3350 15 500	- Kurzzeitmesser (Minutenzähler, Sekundenzeiger)	St 1000 DM	- -	. 1 193	. 847	6	6
3350 15 750	- Zeitschalter und andere Zeitauslöser - - Elektrische oder elektronische Schaltuhren für Tarifschaltung (Tarifschaltuhren)	St 1000 DM	- -	3	3
3350 15 790	- - Andere Zeitschalter und andere Zeitauslöser	St 1000 DM	- -	15	15

StBA, FS4, R 3.1, 4.VJ 1995

5 Produktion nach Güterarten - Deutschland

Melde-Nr.	Bezeichnung	Einheit	4. VJ 1994	3. VJ 1995	4. VJ 1995	4. VJ 1995 Anzahl	
						Betr.	Unt.
1	2	3	4	5	6	7	8
3350 21 330	Kleinuhr-Werke, vollständig und zusammengesetzt - mit Batterie oder Akkumulator betrieben - nur mit mechanischer Anzeige oder mit Vorrichtung zur Aufnahme einer mechanischen Anzeige darunter zum Absatz bestimmt	St St 1000 DM	*	- - -	- - -	- - -	- - -
3350 21 350	- mit opto-elektronischer Anzeige darunter zum Absatz bestimmt	St St 1000 DM	*	- - -	- - -	- - -	- - -
3350 21 370	- mit anderer Anzeige darunter zum Absatz bestimmt	St St 1000 DM	*	- - -	- - -	- - -	- - -
3350 21 500	- Andere Kleinuhr-Werke darunter zum Absatz bestimmt	St St 1000 DM	*	- - -	- - -	- - -	- - -
3350 22 350	Andere Uhrwerke (ohne Kleinuhr-Werke), vollständig und zusammengesetzt - mit Batterie oder Akkumulator betrieben oder für Netzanschluß - für Wecker darunter zum Absatz bestimmt	St St 1000 DM	*	- - -	1 593 699 1 593 699 6 740	3 931 889 3 931 889 13 726	5 5 5
3350 22 390	- für andere Uhren darunter zum Absatz bestimmt	St St 1000 DM	*	- - -	2 229 447 8 631	1 292 616 6 541	5 5 5
3350 22 900	- Andere Uhrwerke darunter zum Absatz bestimmt	St St 1000 DM	*	- - -	487 507 8 270	518 261 8 430	7 6 6
3350 23 300	Nicht oder nur teilweise zusammengesetzte, vollständige Kleinuhr-Werke (Schablonen) und unvollständige, zusammengesetzte Kleinuhr-Werke - Nicht oder nur teilweise zusammengesetzte, vollständige Kleinuhr-Werke (Schablonen), mit einer Unruh mit Spiralfeder darunter zum Absatz bestimmt	St St 1000 DM	*	- - -	1 1 1
3350 23 500	- Andere nicht oder nur teilweise zusammengesetzte, vollständige Kleinuhr-Werke (Schablonen) darunter zum Absatz bestimmt	St St 1000 DM	*	- - -	1 1 1
3350 23 700	- Unvollständige, zusammengesetzte Kleinuhr-Werke darunter zum Absatz bestimmt	kg kg 1000 DM	*	- - -	- - -	- - -	- - -
3350 24 000	Uhrrohwerke für Kleinuhren darunter zum Absatz bestimmt	St St 1000 DM	*	- - -	- - -	- - -	- - -
3350 25 000	Andere nicht oder nur teilweise zusammengesetzte, vollständige Uhrwerke und unvollständige, zusammengesetzte Uhrwerke darunter zum Absatz bestimmt	kg kg 1000 DM	*	- - -	4 4 4
3350 26 133	Gehäuse für Uhren und andere Uhrmacherwaren, Teile dafür - Gehäuse für Armband-, Taschen- u.ä. Uhren - aus Edelmetall oder Edelmetallplattierungen - - aus Edelmetall	St St 1000 DM	-	2 2 2
3350 26 135	- - aus Edelmetallplattierungen	St 1000 DM	-	1 1
3350 26 150	- aus unedlen Metallen, auch vergoldet oder versilbert	St 1000 DM	-	2 2
3350 26 190	- Andere Gehäuse für Armband-, Taschen- u.ä. Uhren	St 1000 DM	-	- -
3350 26 300	- Teile von Gehäusen für Armband-, Taschen- u.ä. Uhren	1000 DM	-	-	-	-	-
3350 26 530	- Gehäuse für andere Uhrmacherwaren, Teile dafür - - aus Metall	St 1000 DM	-	1 1
3350 26 550	- - Andere Gehäuse	St 1000 DM	-	153 637 3 616	163 327 4 620	5 5	5 5

5 Produktion nach Güterarten - Deutschland

Melde- Nr.	Bezeichnung	Einheit	4. VJ 1994	3. VJ 1995	4. VJ 1995	4. VJ 1995 Anzahl	
						Betr.	Unt.
1	2	3	4	5	6	7	8
3350 26 570	- - Teile für Gehäuse für andere Uhrmacherwaren	1000 DM	-	.	.	5	5
	Uhrarmbänder und Teile dafür, aus Metallen						
3350 27 003	- aus Edelmetall	1000 DM	-	1 832	2 801	7	7
3350 27 005	- aus Edelmetallplattierungen	1000 DM	-	.	.	1	1
3350 27 009	- aus unedlen Metallen, auch vergoldet oder versilbert	1000 DM	-	5 044	4 446	6	6
	Andere Uhrenteile						
3350 28 100	- Uhrfedern (einschl. Spiralfedern)	kg 1000 DM	- -	28 945 785	19 632 557	3	3
3350 28 300	- Uhrensteine	kg 1000 DM	- -	.	.	1	1
	- Zifferblätter für Klein- und Großuhren						
3350 28 530	- - für Armband-, Taschen- u.ä. Uhren, aus Metall	St 1000 DM	- -	1 471 365 4 533	1 534 662 5 478	5	5
3350 28 550	- - für Großuhren, aus Metall	St 1000 DM	- -	465 873 1 685	504 835 2 255	4	4
	- - für Klein- und Großuhren (ohne solche aus Metall)						
3350 28 574	- - - für Kleinuhren	St 1000 DM	- -	18 838 75	13 624 68	3	3
3350 28 576	- - - für Großuhren	St 1000 DM	- -	-	-	-	-
	- Andere Uhrenteile						
3350 28 730	- - für Kleinuhren	1000 DM	-	11 990	11 357	9	9
3350 28 750	- - für Großuhren	1000 DM	-	6 445	6 715	8	8
3350 91 000	Installation von industriellen Zeitmeßinstrumenten und -geräten	1000 DM	-	.	-	-	-
3350 92 000	Reparatur und Instandhaltung von industriellen Zeitmeßinstrumenten und -geräten	1000 DM	-	1 654	2 022	13	13
3399 00 000	Veredlung von Erzeugnissen dieser Güterabteilung (ohne Planung und Installation von industriellen Prozeßsteuerungsanlagen)	1000 DM	-	18 080	18 198	22	22
	Kraftwagen und Kraftwagenteile						
	Hubkolbenverbrennungsmotoren mit Fremdzündung für Zugmaschinen, Kraftwagen, -räder, Fahrräder mit Hilfsmotor u.a. nicht schienengebundene Landfahrzeuge, mit einem Hubraum von 1 000 cm ³ oder weniger						
3410 11 300	- für Zugmaschinen, Kraftwagen, -räder, Fahrräder mit Hilfsmotor u.a. nicht schienengebundene Landfahrzeuge, mit einem Hubraum von 250 cm ³ oder weniger	St St 1000 DM	* - -	1 1	1
	darunter zum Absatz bestimmt						
	- für Zugmaschinen, Kraftwagen, -räder u.a. nicht schienengebundene Landfahrzeuge, mit einem Hubraum von mehr als 250 cm ³ bis 1 000 cm ³						
3410 11 530	- - für Krafträder	St St 1000 DM	* - -	- - -	- - -	- -	-
	darunter zum Absatz bestimmt						
3410 11 550	- - für Zugmaschinen, Kraftwagen u.a. nicht schienengebundene Landfahrzeuge	St St 1000 DM	* - -	- - -	- - -	- -	-
	darunter zum Absatz bestimmt						
	Hubkolbenverbrennungsmotoren mit Fremdzündung, für Zugmaschinen, Kraftwagen, Krafträder u.a. nicht schienengebundene Landfahrzeuge, mit einem Hubraum von mehr als 1 000 cm ³						
3410 12 030	- für Krafträder	St St 1000 DM	* - -	- - -	- - -	- -	-
	darunter zum Absatz bestimmt						
3410 12 050	- für Zugmaschinen, Kraftwagen u.a. nicht schienengebundene Landfahrzeuge	St St 1000 DM	* - -	731 967 222 290 480 033	949 836 296 663 652 280	9 6	6 5
	darunter zum Absatz bestimmt						

5 Produktion nach Güterarten - Deutschland

Melde- Nr.	Bezeichnung	Einheit	4. VJ 1994	3. VJ 1995	4. VJ 1995	4. VJ 1995 Anzahl	
						Betr.	Unt.
1	2	3	4	5	6	7	8
	Kolbenverbrennungsmotoren mit Selbstzündung (Diesel- oder Halbdieselmotoren), für Zugmaschinen, Kraftwagen u.a. nicht schienenengebundene Landfahrzeuge - für Acker- und Forstschlepper auf Rädern						
3410 13 003	- mit einer Leistung von 50 kW oder weniger	kW	*	-	.	.	1
		St	*	-	.	.	1
	darunter zum Absatz bestimmt	kW	-	-	.	.	1
		St	-	-	.	.	
		1000 DM	-	-	.	.	
3410 13 005	- mit einer Leistung von mehr als 50 kW bis 100 kW	kW	*	-	.	.	4
		St	*	-	.	.	4
	darunter zum Absatz bestimmt	kW	-	543 058	493 234	4	4
		St	-	8 495	8 642		
		1000 DM	-	64 983	60 463		
3410 13 007	- mit einer Leistung von mehr als 100 kW	kW	*	-	.	41 409	3
		St	*	-	.	334	3
	darunter zum Absatz bestimmt	kW	-	-	.	41 409	3
		St	-	-	.	334	
		1000 DM	-	-	.	5 255	
3410 13 009	- für andere Zugmaschinen, Kraftwagen und nicht schienenengebundene Landfahrzeuge	kW	*	-	19 906 623	23 329 851	9
		St	*	-	222 790	273 831	7
	darunter zum Absatz bestimmt	kW	-	2 586 128	2 748 434	6	5
		St	-	23 356	33 682		
		1000 DM	-	207 689	209 742		
	Personenkraftwagen und Wohnmobile, mit Hubkolbenverbrennungsmotor mit Fremdzündung, mit einem Hubraum von 1 500 cm3 oder weniger						
3410 21 330	- Personenkraftwagen						
	- mit einem Hubraum von 1 000 cm3 oder weniger	St	-	-	.	.	2
		1000 DM	-	-	.	.	2
3410 21 350	- mit einem Hubraum von mehr als 1 000 cm3 bis 1 500 cm3	St	-	-	.	.	6
		1000 DM	-	-	.	.	5
3410 21 500	- Wohnmobile, mit einem Hubraum von mehr als 1 000 cm3 bis 1 500 cm3	St	-	-	-	-	-
		1000 DM	-	-	-	-	-
	Personenkraftwagen und Wohnmobile, mit Hubkolbenverbrennungsmotor mit Fremdzündung, mit einem Hubraum von mehr als 1 500 cm3						
	- Personenkraftwagen, mit einem Hubraum von mehr als 1 500 cm3;						
	Wohnmobile mit einem Hubraum von mehr als 3 000 cm3						
3410 22 330	- Personenkraftwagen mit einem Hubraum von mehr als 1 500 cm3 bis 2 000 cm3	St	-	445 160	527 888	12	7
		1000 DM	-	10 732 780	12 381 480		
3410 22 350	- Personenkraftwagen mit einem Hubraum von mehr als 2 000 cm3 bis 2 500 cm3	St	-	.	.	10	8
		1000 DM	-	.	.		
3410 22 370	- Personenkraftwagen mit einem Hubraum von mehr als 2 500 cm3; Wohnmobile mit einem Hubraum von mehr als 3 000 cm3	St	-	84 038	112 606	14	10
		1000 DM	-	5 569 387	7 312 094		
3410 22 500	- Wohnmobile mit einem Hubraum von mehr als 1 500 cm3 bis 3 000 cm3	St	-	.	.	4	4
		1000 DM	-	.	.		
	Personenkraftwagen und Wohnmobile, mit Kolbenverbrennungsmotor mit Selbstzündung (Diesel- oder Halbdieselmotor)						
3410 23 100	- Personenkraftwagen, mit einem Hubraum von 1 500 cm3 oder weniger	St	-	.	.	1	1
		1000 DM	-	.	.		
	- Personenkraftwagen, mit einem Hubraum von mehr als 1 500 cm3 bis 2 500 cm3						
3410 23 330	- mit einem Hubraum von mehr als 1 500 cm3 bis 2 000 cm3	St	-	138 067	175 685	12	7
		1000 DM	-	3 173 020	3 939 272		
3410 23 350	- mit einem Hubraum von mehr als 2 000 cm3 bis 2 500 cm3	St	-	44 856	54 310	7	6
		1000 DM	-	1 793 528	2 154 336		
3410 23 400	- Personenkraftwagen mit einem Hubraum von mehr als 2 500 cm3	St	-	.	.	5	3
		1000 DM	-	.	.		
	- Wohnmobile						
3410 23 530	- mit einem Hubraum von mehr als 1 500 cm3 bis 2 500 cm3	St	-	1 729	1 759	14	14
		1000 DM	-	93 975	100 261		
3410 23 550	- mit einem Hubraum von mehr als 2 500 cm3	St	-	.	.	2	2
		1000 DM	-	.	.		

5 Produktion nach Güterarten - Deutschland

Melde- Nr.	Bezeichnung	Einheit	4. VJ 1994	3. VJ 1995	4. VJ 1995	4. VJ 1995 Anzahl	
						Betr.	Unt.
1	2	3	4	5	6	7	8
3410 24 300	Personenkraftwagen mit Elektro- sowie mit anderem Motor - mit Elektromotor	St 1000 DM	-	-	-	-	-
3410 24 900	- mit anderem Motor	St 1000 DM	-	-	-	-	-
3410 30 330	Omnibusse mit Kolbenverbrennungsmotor sowie mit anderem Motor - mit Selbstzündung (Diesel- oder Halbdieselmotor) - mit einem Hubraum von 2 500 cm3 oder weniger	St 1000 DM	-	-	-	-	-
3410 30 350	- mit einem Hubraum von mehr als 2 500 cm3	St 1000 DM	-	.	.	9	8
3410 30 530	- mit Fremdzündung sowie mit anderem Motor - mit Fremdzündung, mit einem Hubraum von 2 800 cm3 oder weniger	St 1000 DM	-	-	-	-	-
3410 30 550	- mit Fremdzündung, mit einem Hubraum von mehr als 2 800 cm3	St 1000 DM	-	-	-	-	-
3410 30 590	- mit anderem Motor	St 1000 DM	-	.	.	2	1
3410 41 130	Lastkraftwagen mit Kolbenverbrennungsmotor, mit Selbstzündung (Diesel- oder Halbdieselmotor) - mit einem zulässigen Gesamtgewicht von 5 t oder weniger - von 3,5 t oder weniger	St 1000 DM	-	31 082 968 266	32 618 1 048 629	4	3
3410 41 150	- von mehr als 3,5 t bis 5 t	St 1000 DM	-	.	.	2	2
3410 41 330	- mit einem zulässigen Gesamtgewicht von mehr als 5 t bis 20 t - von mehr als 5 t bis 12 t	St 1000 DM	-	10 299 527 438	10 075 514 768	6	5
3410 41 350	- von mehr als 12 t bis 20 t	St 1000 DM	-	.	.	3	2
3410 41 400	- mit einem zulässigen Gesamtgewicht von mehr als 20 t	St 1000 DM	-	6 807 942 467	8 071 1 157 150	3	3
3410 42 330	Lastkraftwagen mit Kolbenverbrennungsmotor mit Fremdzündung sowie mit anderem Motor - mit Fremdzündung, mit einem zulässigen Gesamtgewicht von 5 t oder weniger - von 3,5 t oder weniger	St 1000 DM	-	.	.	2	2
3410 42 350	- von mehr als 3,5 t bis 5 t	St 1000 DM	-	.	.	2	2
3410 42 530	- mit Fremdzündung, mit einem zulässigen Gesamtgewicht von mehr als 5 t - von mehr als 5 t bis 12 t	St 1000 DM	-	.	.	1	1
3410 42 550	- von mehr als 12 t	St 1000 DM	-	-	-	-	-
3410 42 900	- mit anderem Motor	St 1000 DM	-	-	-	-	-
3410 44 000	Sattel-Straßenzugmaschinen (ohne Zugkraftkarren)	St 1000 DM	-	.	1 170 956	6	5
3410 45 000	Fahrgestelle für Zugmaschinen, Omnibusse, Personenkraftwagen, Lastkraftwagen, Kraftfahrzeuge zu besonderen Zwecken, mit Motor (ohne Fahrerhaus)	St 1000 DM	-	.	.	6	4
3410 51 000	Muldenkipper (Dumper), zur Verwendung außerhalb des Straßennetzes gebaut	St 1000 DM	-	.	.	2	2
3410 52 000	Kranwagen (Autokrane)	St 1000 DM	-	.	.	7	6

5 Produktion nach Güterarten - Deutschland

Melde-Nr.	Bezeichnung	Einheit	4. VJ 1994	3. VJ 1995	4. VJ 1995	4. VJ 1995 Anzahl	
						Betr.	Unt.
1	2	3	4	5	6	7	8
3410 53 000	Schneespezialfahrzeuge (einschl. Motorschlitten); Spezialfahrzeuge zur Personenbeförderung auf Golfplätzen sowie ähnliche Fahrzeuge	St 1000 DM	-	.	.	1	1
	Kraftfahrzeuge zu besonderen Zwecken						
3410 54 100	- Kraftfahrzeuge mit Bohrturm zum Tiefbohren	St 1000 DM	-	-	-	-	-
3410 54 300	- Feuerwehrwagen	St 1000 DM	-	.	.	4	4
3410 54 500	- Betonmischwagen (LKW-Betonmischer)	St 1000 DM	-	.	.	1	1
3410 54 901	- Andere Kraftfahrzeuge zu besonderen zivilen Zwecken (z.B. Abschleppwagen, Straßenkehrwagen, Straßensprengwagen, Werkstattwagen, Wagen mit Röntgenanlage)	St 1000 DM	-	500 56 525	869 88 424	20	20
	Karosserien für Personenkraftwagen, Einachsschlepper und Lastkraftwagen						
3420 10 300	- Karosserien für Personenkraftwagen	St 1000 DM	-	38 161 213 121	43 709 255 224	10	10
	- Karosserien oder Aufbauten (einschl. Fahrerhäuser), für Einachsschlepper und Lastkraftwagen						
3420 10 501	- - für Feuerwehrwagen	St 1000 DM	-	.	88 720	11	11
3420 10 505	- - für Omnibusse	St 1000 DM	-	.	.	5	5
3420 10 507	- - für Einachsschlepper u.a. Lastkraftwagen (ohne Tankwagenaufbauten)	St 1000 DM	-	29 713 409 017	31 749 492 514	203	197
3420 10 509	- - Tankwagenaufbauten ohne Fahrgestell	St 1000 DM	-	728 23 595	743 26 196	17	17
	Warenbehälter (Container) (einschl. solcher für Flüssigkeiten oder Gase, speziell für eine oder mehrere Beförderungsarten gebaut oder ausgestattet)						
3420 21 030	- Wechselbehälter	St 1000 DM	-	.	.	19	19
3420 21 050	- Überseecontainer	St 1000 DM	-	.	.	3	3
3420 21 070	- Abfallmulden	St 1000 DM	-	10 670 32 064	10 732 33 841	40	40
3420 21 090	- Andere Container	St 1000 DM	-	12 408 37 930	13 498 35 536	35	35
3420 22 300	Wohnanhänger zum Wohnen oder Campen - Wohnanhänger, faltbar	St 1000 DM	-	.	.	1	1
3420 22 930	- Andere Wohnanhänger - - mit einem Gewicht von 750 kg oder weniger	St 1000 DM	-	.	.	2	2
3420 22 950	- - mit einem Gewicht von mehr als 750 kg bis 3 500 kg	St 1000 DM	-	7 616 141 839	9 101 182 445	14	14
3420 22 970	- - mit einem Gewicht von mehr als 3 500 kg	St 1000 DM	-	.	.	2	2
	Andere Anhänger zum Befördern von Gütern (z.B. Anhänger mit Tankaufbau, Sattelanhänger)						
3420 23 031	- Sattelanhänger zur Lastenbeförderung - - einachsige	St 1000 DM	-	653 8 050	579 7 945	13	13
3420 23 033	- - zweiachsige (ohne solche mit Spezialaufbauten)	St 1000 DM	-	591 23 080	748 32 253	39	35
3420 23 035	- - drei- und mehrachsige (ohne solche mit Spezialaufbauten)	St 1000 DM	-	3 584 191 812	4 238 228 620	45	43
3420 23 037	- - zweiachsige, mit Spezialaufbauten	St 1000 DM	-	214 19 725	143 13 897	14	14
3420 23 039	- - drei- und mehrachsige, mit Spezialaufbauten	St 1000 DM	-	1 021 93 978	1 065 115 165	26	26
3420 23 050	- Andere einachsige Anhänger	St 1000 DM	-	18 466 61 390	15 386 57 548	44	44

5 Produktion nach Güterarten - Deutschland

Melde-Nr.	Bezeichnung	Einheit	4. VJ 1994	3. VJ 1995	4. VJ 1995	4. VJ 1995 Anzahl	
						Betr.	Unt.
1	2	3	4	5	6	7	8
3420 23 091	- Andere Anhänger für zivile Zwecke - mit einem zulässigen Gesamtgewicht von 10 t oder weniger	St 1000 DM	-	5 933 55 323	6 371 63 524	52	52
3420 23 095	- mit einem zulässigen Gesamtgewicht von mehr als 10 t	St 1000 DM	-	2 426 105 206	2 695 138 084	76	71
3420 30 300	Teile für Anhänger (einschl. Sattelanhänger) - Fahrgestelle	St 1000 DM	-	317 621 27 697	276 955 31 429	16	16
3420 30 500	- Karosserien und Aufbauten	St 1000 DM	-	116 140 33 192	106 381 34 817	20	20
3420 30 700	- Achsen	St 1000 DM	-	184 586 207 621	264 093 213 426	8	8
3420 30 900	- Andere Teile	1000 DM	-	231 810	233 419	60	54
3430 11 030	Teile für Kolbenverbrennungsmotoren mit Fremdzündung - Zylinderblöcke, Zylinder, Zylindermäntel, Zylinderköpfe	kg 1000 DM	-	4 085 388 .	5 482 166 .	11	10
3430 11 050	- Stangen, Kolben, Ringe	kg 1000 DM	-	3 279 102 228 465	3 521 980 200 766	14	11
3430 11 070	- Vergaser, Einspritzungssysteme	kg 1000 DM	-	.	.	2	2
3430 11 090	- Andere Teile	1000 DM	-	1 527 204	1 580 885	66	53
3430 12 030	Teile für Kolbenverbrennungsmotoren mit Selbstzündung (Diesel- oder Halbdieselmotor) - Stangen, Kolben, Ringe	kg 1000 DM	-	3 192 156 141 195	3 276 528 179 823	11	9
3430 12 050	- Einspritzungssysteme für Kraftfahrzeuge	kg 1000 DM	-	.	.	7	6
3430 12 070	- Andere Einspritzungssysteme	kg 1000 DM	-	2 425 323 .	2 230 598 .	11	10
3430 12 090	- Andere Teile	1000 DM	-	421 501	481 872	48	40
3430 20 100	Andere Teile und Zubehör für Einachsschlepper, Personen-, Lastkraftwagen, Kraftfahrzeuge zu besonderen Zwecken - Stoßstangen und Teile dafür	t 1000 DM	-	13 858 251 358	14 411 293 805	37	28
3430 20 230	- Bremsbeläge, Servobremsen und Teile für Bremsen - - Bremsbeläge, montiert	1000 St 1000 DM	-	15 834 197 663	15 379 199 697	5	5
3430 20 250	- - Servobremsen und Teile für Bremsen	t 1000 DM	-	41 317 1 027 563	41 639 1 125 286	47	39
3430 20 330	- Schaltgetriebe; Achsbrücken (Triebachsen) mit Ausgleichgetriebe, auch mit anderen Kraftübertragungs- vorrichtungen; Tragachsen und Teile dafür - - Schaltgetriebe darunter zum Absatz bestimmt	St St 1000 DM	*	- 1 191 633 722 081	- 1 266 581 821 238	20 20	19 19
3430 20 350	- - Achsbrücken (Triebachsen) mit Ausgleichgetriebe, auch mit anderen Kraftübertragungs- vorrichtungen darunter zum Absatz bestimmt	St St 1000 DM	*	- 1 181 538 250 996	- 1 230 166 277 095	20 20	19 19
3430 20 370	- - Tragachsen und Teile dafür	t 1000 DM	-	11 588 73 234	14 258 88 761	15	14
3430 20 400	- Räder sowie Teile und Zubehör dafür	t 1000 DM	-	96 105 382 026	111 626 449 057	45	42
3430 20 500	- Stoßdämpfer	St 1000 DM	-	10 037 285 258 833	10 063 437 258 772	10	6
3430 20 610	- Kühler, Auspufftöpfe und -rohre, Schaltkupplungen und Teile dafür, Lenkräder, Lenksäulen und Lenkgetriebe - - Kühler	St 1000 DM	-	1 625 387 160 791	1 595 692 165 468	13	13
3430 20 630	- - Auspufftöpfe (Schalldämpfer) und Auspuffrohre	t 1000 DM	-	39 279 298 334	38 042 295 117	25	22

5 Produktion nach Güterarten - Deutschland

Melde-Nr.	Bezeichnung	Einheit	4. VJ 1994	3. VJ 1995	4. VJ 1995	4. VJ 1995 Anzahl	
						Betr.	Unt.
1	2	3	4	5	6	7	8
3430 20 650	- - Schaltkupplungen und Teile da für darunter zum Absatz bestimmt	t t	-	-	-	30	27
		1000 DM	-	32 096	33 307	29	27
3430 20 670	- - Lenkräder, Lenksäulen und Lenkgetriebe	t	-	475 966	488 760		
		1000 DM	-	14 486	17 131	16	14
	- Andere Teile und Zubehör	t	-	449 945	547 108		
3430 20 710	- - Brennstoffbehälter	St	-	233 911	288 026	7	7
		1000 DM	-	47 571	48 604		
3430 20 730	- - Baugruppen für Klimaanlage	1000 DM	-	66 748	72 537	14	14
3430 20 750	- - Aufhängungen (ohne Stoßdämpfer)	1000 DM	-	41 266	47 406	10	10
3430 20 770	- - Übertragungsteile (ohne Getriebe, Achsbrücken u.ä.)	1000 DM	-	335 676	280 849	18	18
3430 20 790	- - Andere Teile und Zubehör, a.n.g.	1000 DM	-	1 913 832	2 049 520	279	258
	Sicherheitsgurte; andere Karosserieteile und anderes Karosseriezubehör für Personen-, Lastkraftwagen und Kraftfahrzeuge zu besonderen Zwecken						
3430 30 300	- Sicherheitsgurte	St	-	6 139 381	6 644 171	11	9
		1000 DM	-	134 282	150 372		
3430 30 900	- Andere Karosserieteile und anderes Karosseriezubehör (auch für Fahrerhäuser)	1000 DM	-	2 514 427	3 044 702	217	192
3499 00 000	Veredlung von Erzeugnissen dieser Güterabteilung	1000 DM	-	86 496	100 917	24	24
	Sonstige Fahrzeuge						
	Fahrgast-, Kreuzfahrt-, Fähr- u.ä. Schiffe, hauptsächlich zur Personenbeförderung						
3511 21 330	- für die Seeschifffahrt	BRT	-	-	-	1	1
	- - Fahrgastschiffe,	St	-	-	-		
	Kreuzfahrtschiffe u.ä. zum Befördern von Personen	1000 DM	-	-	-		
3511 21 350	- - Fährschiffe	BRT	-	-	-	-	-
		St	-	-	-		
		1000 DM	-	-	-		
3511 21 900	- für die Binnenschifffahrt	St	-	4	-	2	2
		1000 DM	-	15 133	-		
	Tankschiffe						
3511 22 330	- für die Seeschifffahrt	BRT	-	-	-	-	-
	- - Rohöiltankschiffe	St	-	-	-		
		1000 DM	-	-	-		
3511 22 350	- - Produkten- und Chemikalientankschiffe	BRT	-	-	-	1	1
		St	-	-	-		
		1000 DM	-	-	-		
3511 22 901	- für die Binnenschifffahrt	Lade-t	-	-	-	1	1
	- - ohne maschinellen Antrieb	St	-	-	-		
		1000 DM	-	-	-		
3511 22 905	- - mit maschinellem Antrieb	Lade-t	-	-	-	-	-
		St	-	-	-		
		1000 DM	-	-	-		
3511 23 300	Kühlschiffe (ohne Tankschiffe)	BRT	-	-	-	1	1
	- für die Seeschifffahrt	St	-	-	-		
		1000 DM	-	-	-		
3511 23 900	- für die Binnenschifffahrt	Lade-t	-	-	-	-	-
		St	-	-	-		
		1000 DM	-	-	-		
	Andere Wasserfahrzeuge zum Befördern von Gütern sowie Wasserfahrzeuge zum Befördern von Personen und Gütern						
3511 24 100	- für die Seeschifffahrt	BRT	-	-	-	1	1
	- - Massengutfrachtschiffe	St	-	-	-		
		1000 DM	-	-	-		
3511 24 200	- - Kombinierte Frachtschiffe	BRT	-	41 280	-	2	2
		St	-	7	-		
		1000 DM	-	248 771	-		
3511 24 300	- - Stückgutfrachtschiffe	BRT	-	-	-	1	1
		St	-	-	-		
		1000 DM	-	-	-		
3511 24 400	- - Vollcontainerschiffe	BRT	-	124 115	263 790	11	11
		St	-	6	14		
		1000 DM	-	372 507	893 321		

5 Produktion nach Güterarten - Deutschland

Melde-Nr.	Bezeichnung	Einheit	4. VJ 1994	3. VJ 1995	4. VJ 1995	4. VJ 1995 Anzahl	
						Betr.	Unt.
1	2	3	4	5	6	7	8
3511 24 500	- - Ro-Ro-Schiffe	BRT St 1000 DM	- - -	- - -	- - -	-	-
3511 24 600	- - Fahrzeugtransportschiffe	BRT St 1000 DM	- - -	- - -	- - -	-	-
3511 24 730	- - LPG- und LNG-Tanker - - - LPG-Tanker	BRT St 1000 DM	- - -	- - -	- - -	-	-
3511 24 750	- - - LNG-Tanker	BRT St 1000 DM	- - -	- - -	- - -	-	-
3511 24 800	- für die Binnenschifffahrt - - ohne maschinellen Antrieb	Lade-t St 1000 DM	- - -	- - -	- - -	1	1
3511 24 900	- - mit maschinellem Antrieb	Lade-t St 1000 DM	- - -	- - -	- - -	-	-
3511 31 300	Fischereifahrzeuge; Fabrikschiffe u.a. Schiffe für das Verarbeiten oder Konservieren von Fischereierzeugnissen - für die Seeschifffahrt	BRT St 1000 DM	- - -	- - -	- - -	-	-
3511 31 900	- für die Binnenschifffahrt	Lade-t St 1000 DM	- - -	- - -	- - -	-	-
3511 32 301	Schlepper und Schubschiffe - Schlepper - - für die Seeschifffahrt	St 1000 DM	- - -	- - -	- - -	-	-
3511 32 303	- - für die Binnenschifffahrt	St 1000 DM	- - -	- - -	- - -	-	-
3511 32 500	- Schubschiffe - - für die Seeschifffahrt	St 1000 DM	- - -	- - -	- - -	-	-
3511 32 900	- - für die Binnenschifffahrt	St 1000 DM	- - -	- - -	- - -	-	-
3511 33 300	Schwimmbagger, Feuerschiffe, Feuerlöschschiffe, Schwimmkrane u.ä. Wasserfahrzeuge, bei denen das Fahren von untergeordneter Bedeutung ist; andere Wasserfahrzeuge - Schwimmbagger für die Seeschifffahrt	St 1000 DM	- - -	- - -	- - -	1	1
3511 33 530	- Feuerschiffe, Feuerlöschschiffe, Schwimmkrane, Schwimmdocks u.ä. Wasserfahrzeuge, bei denen das Fahren von untergeordneter Bedeutung ist, für die Seeschifffahrt - - Feuerschiffe, Feuerlöschschiffe, Schwimmkrane u.ä. Wasserfahrzeuge, für die Seeschifffahrt	St 1000 DM	- - -	- - -	- - -	-	-
3511 33 550	- - Schwimmdocks für die Seeschifffahrt	St 1000 DM	- - -	- - -	- - -	-	-
3511 33 700	- Schwimmbagger, Feuerschiffe, Feuerlöschschiffe, Schwimmkrane, Schwimmdocks, schwimmende Hotels, u.ä. Wasserfahrzeuge, für die Binnenschifffahrt	St 1000 DM	- - -	- - -	- - -	-	-
3511 33 930	- Andere Wasserfahrzeuge (z.B. Rettungsfahrzeuge (ohne Ruderboote), Behördenschiffe) - - für die Seeschifffahrt	St 1000 DM	- - -	- - -	- - -	1	1
3511 33 950	- - für die Binnenschifffahrt	St 1000 DM	- - -	- - -	- - -	1	1
3511 40 000	Schwimmende oder tauchende Bohr- oder Förderplattformen	St 1000 DM	- - -	- - -	- - -	-	-
3511 50 000	Andere schwimmende Vorrichtungen (z.B. Flöße, Schwimm tanks, Senkkästen, Festmachetonnen, Bojen und schwimmende Baken)	St 1000 DM	- - -	18 .	31 2 052	4	4
3511 91 001	Reparatur von Schiffen, anderen Wasserfahrzeugen und schwimmenden Vorrichtungen, für zivile Zwecke	1000 DM	-	235 382	327 746	84	80

5 Produktion nach Güterarten - Deutschland

Melde-Nr.	Bezeichnung	Einheit	4. VJ 1994	3. VJ 1995	4. VJ 1995	4. VJ 1995 Anzahl	
						Betr.	Unt.
1	2	3	4	5	6	7	8
3511 92 001	Umbau von Schiffen, anderen Wasserfahrzeugen und schwimmenden Vorrichtungen für zivile Zwecke	1000 DM	-	12 777	8 533	10	10
3511 93 000	Abwracken von Schiffen, anderen Wasserfahrzeugen und schwimmenden Vorrichtungen	1000 DM	-	-	-	-	-
3512 11 300	Segelboote, auch mit Hilfsmotor - für die Seeschifffahrt	St 1000 DM	-	62 26 330	.	2	2
3512 11 530	- für die Binnenschifffahrt - - mit einem Gewicht von 100 kg oder weniger	St 1000 DM	-	-	-	-	-
3512 11 550	- - mit einem Gewicht von mehr als 100 kg - - - mit einer Länge von 7,5 m oder weniger	St 1000 DM	-	.	.	1	1
3512 11 570	- - - mit einer Länge von mehr als 7,5 m	St 1000 DM	-	.	.	2	2
3512 12 330	Aufblasbare Boote - mit einem Gewicht von 20 kg oder weniger oder mit einer Länge von 2,5 m oder weniger	St 1000 DM	-	.	.	1	1
3512 12 350	- mit einem Gewicht von mehr als 20 kg bis 100 kg mit einer Länge von mehr als 2,5 m	St 1000 DM	-	.	.	3	2
3512 12 370	- mit einem Gewicht von mehr als 100 kg	St 1000 DM	-	.	.	1	1
3512 13 300	Andere Vergnügungs- und Sportboote; Ruderboote, Kanus u.dgl. - Motorboote (ohne Außenbordmotor), für die Seeschifffahrt	St 1000 DM	-	.	.	2	2
3512 13 550	- Motorboote (ohne Außenbordmotor), für die Binnenschifffahrt - - mit einer Länge von 7,5 m oder weniger	St 1000 DM	-	-	-	-	-
3512 13 570	- - mit einer Länge von mehr als 7,5 m	St 1000 DM	-	-	-	-	-
3512 13 930	- Andere Jachten, Vergnügungs- oder Sportboote; Ruderboote und Kanus - - mit einem Gewicht von 100 kg oder weniger	St 1000 DM	-	665 1 118	583 987	3	3
3512 13 950	- - mit einem Gewicht von mehr als 100 kg - - - mit einer Länge von 7,5 m oder weniger	St 1000 DM	-	.	.	2	2
3512 13 970	- - - mit einer Länge von mehr als 7,5 m	St 1000 DM	-	.	.	4	4
3512 90 000	Reparatur und Instandhaltung von Booten und Jachten	1000 DM	-	.	1 720 3 991	12	12
3520 11 030	Elektrische Lokomotiven mit Stromspeisung aus dem Stromnetz - mit einer Dauerleistung von 1 000 kW oder weniger	St 1000 DM	-	-	-	-	-
3520 11 050	- mit einer Dauerleistung von mehr als 1 000 kW mit einer Höchstgeschwindigkeit von mehr als 250 km/h	St 1000 DM	-	.	.	1	1
3520 11 070	- - mit einer Höchstgeschwindigkeit von 250 km/h oder weniger	St 1000 DM	-	-	-	-	-
3520 12 030	Dieselelektrische Lokomotiven - mit einer Dauerleistung von 1 000 kW oder weniger	St 1000 DM	-	-	-	-	-
3520 12 050	- mit einer Dauerleistung von mehr als 1 000 kW	St 1000 DM	-	-	.	1	1
3520 13 300	Andere Lokomotiven; Lokomotivtender - Elektrische Lokomotiven mit Stromspeisung aus Akkumulatoren	St 1000 DM	-	-	-	-	-
3520 13 930	- Andere Lokomotiven; Lokomotivtender - - Dieseldieselmechanische und dieselmekanische Lokomotiven - - - mit einer Dauerleistung von 1 000 kW oder weniger	St 1000 DM	-	.	.	1	1
3520 13 950	- - - mit einer Dauerleistung von mehr als 1 000 kW	St 1000 DM	-	.	-	-	-

5 Produktion nach Güterarten - Deutschland

Melde-Nr.	Bezeichnung	Einheit	4. VJ 1994	3. VJ 1995	4. VJ 1995	4. VJ 1995 Anzahl	
						Betr.	Unt.
1	2	3	4	5	6	7	8
3520 13 990	- - Andere Lokomotiven; Lokomotivtender	St 1000 DM	-	-	-	-	-
	Triebwagen und Schienenbusse (ohne Schienenfahrzeuge zur Gleisunterhaltung u.a. Bahndienstwagen)						
	- - - mit einer Höchstgeschwindigkeit von mehr als 250 km/h	St 1000 DM	-	-	-	-	-
3520 20 310	- - - mit einer Höchstgeschwindigkeit von 250 km/h od. weniger	St 1000 DM	-	-	-	-	-
3520 20 330	- - - mit einer Höchstgeschwindigkeit von 250 km/h od. weniger	St 1000 DM	-	264 205 350	120 120 967	4	4
3520 20 350	- - - Triebwagen für S- und U-Bahnen (Schwer)	St 1000 DM	-	.	.	1	1
3520 20 370	- - - Triebwagen und Schienenbusse für U-Bahnen (Leicht)	St 1000 DM	-	.	.	2	2
3520 20 900	- - - Andere Triebwagen und Schienenbusse	St 1000 DM	-	.	110 242 890	7	6
3520 31 000	Schienenfahrzeuge zur Gleisunterhaltung u.a. Bahndienstfahrzeuge, auch selbstfahrend (z.B. Gerätewagen u.ä., Meßwagen und Draisinen)	St 1000 DM	-	24 21 152	.	2	2
	Personenwagen (ohne Eigenantrieb), Gepäckwagen, Postwagen und andere schienengebundene Spezialwagen						
3520 32 010	- - - für eine Höchstgeschwindigkeit von mehr als 250 km/h	St 1000 DM	-	-	.	1	1
	- - - für eine Höchstgeschwindigkeit von 250 km/h oder weniger,						
3520 32 020	- - - für Intercity-Verkehr	St 1000 DM	-	.	.	1	1
3520 32 030	- - - für Nahverkehr	St 1000 DM	-	106 140 671	115 153 112	4	4
3520 32 040	- - - für S- und U-Bahnen (Schwer)	St 1000 DM	-	-	-	-	-
3520 32 050	- - - für Schienenbusse und U-Bahnen (Leicht)	St 1000 DM	-	.	.	1	1
3520 32 060	- - - für Dieseltriebwagen	St 1000 DM	-	.	.	1	1
3520 32 090	- - - Andere Spezialwagen	St 1000 DM	-	.	.	3	2
	Schienengebundene Güterwagen (ohne Eigenantrieb)						
3520 33 300	- - - Kesselwagen u.dgl., wärmeisolierte Wagen und Kühlwagen und andere gedeckte und geschlossene Güterwagen	St 1000 DM	-	453 62 260	539 74 937	6	6
3520 33 500	- - - Selbstentladewagen (ohne Kesselwagen) u.ä. offene Güterwagen mit nicht abnehmbaren Wänden, mit einer Höhe von mehr als 60 cm, andere schienengebundene Güterwagen	St 1000 DM	-	11 429	15 409	5	5
	Teile für Schienenfahrzeuge; ortsfestes Gleismaterial und Teile dafür; mechanische Geräte zur Verkehrsüberwachung und Steuerung (z.B. Signal-, Sicherungs- und Überwachungsgeräte)						
3520 40 300	- - - Teile für Schienenfahrzeuge (z.B. Drehgestelle, Lenkgestelle, Achsen und Räder; Bremsvorrichtungen; Zughaken und andere Kupplungsvorrichtungen, Puffer)	1000 DM	-	338 646	379 925	54	46
	- - - Ortsfestes Gleismaterial; mechanische Geräte zur Verkehrsüberwachung und Steuerung (z.B. Signal-, Sicherungs- und Überwachungsgeräte), Teile dafür						
3520 40 550	- - - Ortsfestes Gleismaterial und Geräte für Schienenwege	kg 1000 DM	-	12 981 105 50 749	14 752 355 50 374	16	14

5 Produktion nach Güterarten - Deutschland

Melde-Nr.	Bezeichnung	Einheit	4. VJ 1994	3. VJ 1995	4. VJ 1995	4. VJ 1995 Anzahl	
						Betr.	Unt.
1	2	3	4	5	6	7	8
3520 40 580	- - Teile für ortsfestes Gleismaterial und für mechanische Geräte zur Verkehrsüberwachung und Steuerung (z.B. Signal-, Sicherungs- und Überwachungsgeräte)	1000 DM	-	.	.	1	1
3520 40 590	- - Mechanische Geräte zur Verkehrsüberwachung und Steuerung (z.B. Signal-, Sicherungs- und Überwachungsgeräte)	kg 1000 DM	-	145 476 3 196	128 572 2 745	7	7
3520 91 000	Reparatur und Instandhaltung von Schienenfahrzeugen	1000 DM	-	77 053	71 021	49	42
3520 92 000	Umbau von Schienenfahrzeugen	1000 DM	-	40 023	60 015	9	8
3530 11 030	Motoren und Triebwerke für Luft- und Raumfahrzeuge; Start- und Abbremsvorrichtungen sowie Bodengeräte für die Flugausbildung, Teile dafür - Kolbenverbrennungsmotoren mit Fremdzündung für zivile und halböffentliche Luftfahrzeuge darunter zum Absatz bestimmt	St St 1000 DM	* - -	1 1	1 1
3530 12 130	- - mit einer Schubkraft von 25 kN oder weniger darunter zum Absatz bestimmt	St St 1000 DM	* - -	- - -	- - -	- - -	- - -
3530 12 330	- - mit einer Schubkraft von mehr als 25 kN darunter zum Absatz bestimmt	St St 1000 DM	* - -	- - -	- - -	- - -	- - -
3530 12 530	- - mit einer Leistung von 1100 oder weniger darunter zum Absatz bestimmt	St St 1000 DM	* - -	- - -	- - -	- - -	- - -
3530 12 730	- - mit einer Leistung von mehr als 1100 kW darunter zum Absatz bestimmt	St St 1000 DM	* - -	- - -	- - -	- - -	- - -
3530 13 030	Strahltriebwerke (ohne Turbo-Strahltriebwerke) für zivile und halböffentliche Luftfahrzeuge darunter zum Absatz bestimmt	St St 1000 DM	* - -	- - -	- - -	- - -	- - -
3530 14 301	Startvorrichtungen für Luftfahrzeuge; Abbremsvorrichtungen für Schiffsdecks u.ä. Landehilfen für Luftfahrzeuge; Bodengeräte zur Flugausbildung; Teile dafür - Startvorrichtungen für Luftfahrzeuge; Abbremsvorrichtungen für Schiffsdecks u.ä. Landehilfen für Luftfahrzeuge, für zivile Zwecke; Teile dafür	kg 1000 DM	- -	- -	- -	- -	- -
3530 14 530	- Bodengeräte zur zivilen Flugausbildung und Teile dafür	kg 1000 DM	- -	- -	- -	- -	- -
3530 15 000	Teile für Kolbenverbrennungsmotoren mit Fremdzündung, für Luftfahrzeuge	1000 DM	-	.	-	-	-
3530 16 000	Teile für Turbo-Strahltriebwerke oder Turbo-Propellertriebwerke	1000 DM	-	.	.	3	3
3530 21 000	Segelflugzeuge und Hanggleiter	St 1000 DM	- -	67 7 177	74 7 645	4	4
3530 22 000	Ballone, Luftschiffe u.ä. nicht für maschinellen Antrieb bestimmte Luftfahrzeuge	kg 1000 DM	- -	2	2
3530 31 330	Hubschrauber und Starrflügelflugzeuge - Zivile und halböffentliche Hubschrauber - - mit einem Leergewicht von 2 000 kg oder weniger	St 1000 DM	- -	1	1
3530 31 530	- - mit einem Leergewicht von mehr als 2 000 kg bis 15 000 kg	St 1000 DM	- -	- -	- -	-	-

5 Produktion nach Güterarten - Deutschland

Melde- Nr.	Bezeichnung	Einheit	4. VJ 1994	3. VJ 1995	4. VJ 1995	4. VJ 1995 Anzahl	
						Betr.	Unt.
1	2	3	4	5	6	7	8
3530 32 030	- Zivile und halböffentliche Starrflügelflugzeuge u.a. Luftfahrzeuge - mit einem Leergewicht von 2 000 kg oder weniger	St 1000 DM	- -	38 7 800	36 7 093	5	5
3530 33 030	- mit einem Leergewicht von mehr als 2 000 kg bis 15 000 kg	St 1000 DM	- -	1	1
3530 34 010	- mit einem Leergewicht von mehr als 15 000 kg	St 1000 DM	- -	- -	- -	-	-
3530 34 050	- mit einem Leergewicht von mehr als 35 000 kg	St 1000 DM	- -	- -	- -	-	-
3530 40 001	Raumfahrzeuge (einschl. Satelliten) und Trägerraketen für Raumfahrzeuge, für zivile Zwecke	kg 1000 DM	- -	1	1
3530 50 300	Andere Teile für Luftfahrzeuge und Raumfahrzeuge für zivile Zwecke - Propeller und Rotoren, Teile dafür	kg 1000 DM	- -	2 485 .	5 012 .	3	3
3530 50 500	- Fahrgestelle und Teile dafür	kg 1000 DM	- -	48 942 7 163	58 223 4 446	7	7
3530 50 901	- Andere Teile für Luft- und Raumfahrzeuge	1000 DM	-	580 657	666 963	34	29
3530 91 001	Reparatur und Instandhaltung von Luftfahrzeugen sowie von Motoren und Triebwerken dafür, für zivile Zwecke	1000 DM	-	1 260 069	1 056 115	47	34
3530 92 300	Umbau von Luftfahrzeugen sowie von Motoren und Triebwerken dafür - von Luftfahrzeugmotoren und -triebwerken	1000 DM	-	21 669	18 697	3	3
3530 92 500	- von Hubschraubern	1000 DM	-	.	.	1	1
3530 92 700	- von Flugzeugen	1000 DM	-	.	.	4	4
3541 11 000	Krafträder und Fahrräder mit Hilfsmotor, mit Hubkolbenverbrennungsmotor mit einem Hubraum von 50 cm3 oder weniger	St 1000 DM	- -	3	3
3541 12 130	Krafträder mit Hubkolbenverbrennungsmotor mit einem Hubraum von mehr als 50 cm3, auch mit Beiwagen - mit einem Hubraum von mehr als 50 cm3 bis 250 cm3 - Motorroller	St 1000 DM	- -	2	2
3541 12 150	- - Andere Krafträder	St 1000 DM	- -	1	1
3541 12 300	- mit einem Hubraum von mehr als 250 cm3 bis 500 cm3	St 1000 DM	- -	- -	- -	-	-
3541 12 500	- mit einem Hubraum von mehr als 500 cm3 bis 800 cm3	St 1000 DM	- -	- -	- -	-	-
3541 12 700	- mit einem Hubraum von mehr als 800 cm3	St 1000 DM	- -	1	1
3541 13 000	Andere Krafträder; Beiwagen	St 1000 DM	- -	- -	- -	-	-
3541 20 300	Teile und Zubehör für Krafträder und Beiwagen - Sättel für Krafträder	St 1000 DM	- -	- -	- -	-	-
3541 20 900	- Andere Teile und Zubehör für Krafträder	1000 DM	-	37 053	33 584	19	19
3542 10 300	Zweiräder u.a. Fahrräder, ohne Motor - Zweiräder u.a. Fahrräder (einschl. Lastendreiräder), ohne Kugellager	St 1000 DM	- -	105 446 24 202	71 781 16 588	6	6
3542 10 510	- Andere Zweiräder u.a. Fahrräder (einschl. Lastendreiräder) - - Cross- und BMX-Räder	St 1000 DM	- -	4 654 855	3 363 721	3	3
3542 10 520	- - Mountain Bikes (einschl. All-Terrain-Bikes)	St 1000 DM	- -	142 467 49 724	152 379 50 859	14	14
3542 10 530	- - Klapp-Räder	St 1000 DM	- -	3	3
3542 10 540	- - Touren-Räder	St 1000 DM	- -	39 828 16 046	48 014 17 971	14	13

5 Produktion nach Güterarten - Deutschland

Melde- Nr.	Bezeichnung	Einheit	4. VJ 1994	3. VJ 1995	4. VJ 1995	4. VJ 1995 Anzahl	
						Betr.	Unt.
1	2	3	4	5	6	7	8
3542 10 550	- - Sport-Räder	St 1000 DM	-	39 835 14 065	49 182 16 083	10	10
3542 10 560	- - Rennräder	St 1000 DM	-	.	.	3	3
3542 10 590	- - Andere Räder	St 1000 DM	-	45 680 13 909	54 933 14 578	9	9
	Teile und Zubehör für Zweiräder u.a. Fahrräder (ohne Motor)						
	- Rahmen, Gabeln und Teile für Fahrräder						
3542 20 130	- - Rahmen	St 1000 DM	-	89 804 6 253	62 887 4 737	9	9
3542 20 150	- - Gabeln	St 1000 DM	-	.	.	2	2
3542 20 190	- - Teile für Fahrradrahmen und - gabeln; Freilaufzahnkränze; Teile für Bremsen (einschl. Bremsnaben), Pedale, Tretlager, Lenker, Gepäckträger, Kettenschaltungen u.a. Fahrradteile	1000 DM	-	20 249	15 743	20	20
	- Felgen, Speichen, Naben für Fahrräder						
3542 20 230	- - Felgen	St 1000 DM	-	.	.	2	2
3542 20 250	- - Speichen	kg 1000 DM	-	621 918 3 682	476 645 2 546	4	4
3542 20 270	- - Naben (ohne Bremsnaben)	St 1000 DM	-	.	.	2	2
	- Bremsnaben, andere Bremsen für Fahrräder						
3542 20 330	- - Bremsnaben	St 1000 DM	-	.	.	1	1
3542 20 390	- - Andere Bremsen	St 1000 DM	-	135 372	77 044	3	3
3542 20 400	- Sättel für Fahrräder	St 1000 DM	-	.	.	1	1
	- Pedale und Tretlager für Fahrräder						
3542 20 530	- - Pedale	Paar 1000 DM	-	.	.	1	1
3542 20 550	- - Tretlager	St 1000 DM	-	-	-	-	-
	- Lenker, Gepäckträger, Kettenschaltungen für Fahrräder						
3542 20 630	- - Lenker	St 1000 DM	-	1 621 880 9 040	1 501 151 7 926	3	3
3542 20 650	- - Gepäckträger	St 1000 DM	-	.	.	1	1
3542 20 670	- - Kettenschaltungen	St 1000 DM	-	-	-	-	-
	Rollstühle u.a. Fahrzeuge für Kranke und Körperbehinderte						
3543 11 300	- ohne Vorrichtung zur mechanischen Fortbewegung	St 1000 DM	-	32 232 41 722	32 780 40 030	6	6
3543 11 900	- mit Motor oder anderer Vorrichtung zur mechanischen Fortbewegung	St 1000 DM	-	2 912 21 571	2 610 18 537	5	5
3543 12 000	Teile und Zubehör für Rollstühle und andere Fahrzeuge für Kranke und Körperbehinderte	1000 DM	-	38 808	38 045	17	17
	Andere Fahrzeuge (z.B. Schubkarren und einrädri- ge Handtransportfahrzeuge), a.n.g.						
3550 10 001	- Einrädri-ge Handtransportgeräte (z.B. Schubkarren)	St 1000 DM	-	80 211 4 274	61 451 3 201	7	7
3550 10 003	- Zweirädri-ge Handtransportgeräte (z.B. Sack-, Stech- und Faßkarren)	St 1000 DM	-	129 101 8 236	162 525 10 199	15	15
3550 10 005	- - Drei- und mehrrädri-ge Handtransportgeräte	St 1000 DM	-	369 361 78 393	500 730 100 522	26	26
3550 10 009	- - bis 1 t Traglast	St 1000 DM	-	3 556 2 786	2 679	9	9
3599 00 000	Veredlung von Erzeugnissen dieser Güterabteilung	1000 DM	-	10 537	10 501	7	7

5 Produktion nach Güterarten - Deutschland

Melde-Nr.	Bezeichnung	Einheit	4. VJ 1994	3. VJ 1995	4. VJ 1995	4. VJ 1995 Anzahl	
						Betr.	Unt.
1	2	3	4	5	6	7	8
	Möbel, Schmuck, Musikinstrumente, Sportgeräte, Spielwaren und sonstige Erzeugnisse						
	Sitze für Luft- und Kraftfahrzeuge; Sitzmöbel, vorwiegend mit Gestell aus Metall						
3611 11 100	- Sitze für Luftfahrzeuge	1000 St 1000 DM	- -	1	1
3611 11 300	- Sitze für Kraftfahrzeuge	1000 St 1000 DM	- -	1 094 633 595	1 175 746 163	28	24
	- Drehstühle mit verstellbarer Sitzhöhe						
3611 11 550	- - gepolstert, mit Rückenlehne und mit Rollen oder Gleitern	1000 St 1000 DM	- -	490 148 146	565 177 241	34	33
3611 11 590	- - Andere Drehstühle mit verstellbarer Sitzhöhe	1000 St 1000 DM	- -	58 21 752	42 11 860	7	7
	- Gepolsterte Sitzmöbel, mit Gestell aus Metall						
3611 11 750	- - für Büros	1000 St 1000 DM	- -	192 68 048	260 87 703	23	22
3611 11 790	- - Andere gepolsterte Sitzmöbel, mit Gestell aus Metall	1000 St 1000 DM	- -	947 81 291	1 245 109 321	29	29
	- Nicht gepolsterte Sitzmöbel, mit Gestell aus Metall						
3611 11 903	- - Schulsitzmöbel (ohne Reihengestühl)	1000 St 1000 DM	- -	310 23 879	219 16 397	9	9
3611 11 909	- - Andere Sitzmöbel, mit Gestell aus Metall	1000 St 1000 DM	- -	425 48 505	503 56 724	34	34
	Sitzmöbel, vorwiegend mit Gestell aus Holz						
	- In Liegen umwandelbare Sitzmöbel (ohne Gartenmöbel und Campingausstattungen)						
3611 12 103	- - Mehrsitzige gepolsterte Anbauelemente (auch Sofas und Couches)	1000 St 1000 DM	- -	772 481 646	994 646 829	184	182
3611 12 109	- - Andere in Liegen umwandelbare Sitzmöbel	1000 St 1000 DM	- -	28 5 772	33 7 052	11	11
3611 12 300	- Sitzmöbel aus Stuhlrohr, Korbweiden, Bambus o.ä. Stoffen	1000 St 1000 DM	- -	19 6 421	20 6 614	6	6
	- Gepolsterte Sitzmöbel, mit Gestell aus Holz						
3611 12 550	- - für Büros	1000 St 1000 DM	- -	69 23 378	78 26 368	18	18
	- - Andere gepolsterte Sitzmöbel, mit Gestell aus Holz						
3611 12 593	- - - Sessel (auch einsitzige gepolsterte Anbauelemente)	1000 St 1000 DM	- -	682 355 067	843 449 433	184	182
3611 12 599	- - - Andere gepolsterte Sitzmöbel, mit Gestell aus Holz (ohne Sessel)	1000 St 1000 DM	- -	642 157 151	743 187 799	139	137
	- Nicht gepolsterte Sitzmöbel, mit Gestell aus Holz						
3611 12 905	- - Gartenstühle und Gartenbänke	1000 St 1000 DM	- -	20 2 799	14 2 011	11	11
3611 12 909	- - Andere nicht gepolsterte Sitzmöbel, mit Gestell aus Holz	1000 St 1000 DM	- -	244 30 425	210 30 631	55	55
	Gartenmöbel aus Kunststoff, andere Sitzmöbel, a.n.g.						
3611 13 050	- Gartensitzmöbel aus Kunststoff	1000 St 1000 DM	- -	1	1
3611 13 090	- Andere Sitzmöbel, a.n.g.	1000 St 1000 DM	- -	2	2
3611 14 100	Teile für Sitzmöbel - Teile aus Holz	1000 DM	-	41 968	51 754	82	82
	- Andere Teile						
3611 14 330	- - aus Metall	1000 DM	-	82 089	84 612	22	22
3611 14 350	- - aus Kunststoff	1000 DM	-	51 759	58 349	40	36
3611 14 390	- - aus anderen Stoffen	1000 DM	-	12 559	14 597	12	12
	Metallmöbel für Büros						
3612 11 100	- Zeichentische	1000 St 1000 DM	- -	2	2
3612 11 300	- Metallschreibtische mit einer Höhe von 80 cm oder weniger	1000 St 1000 DM	- -	194 67 140	214 72 123	30	30
	- Andere Metallmöbel mit einer Höhe von 80 cm oder weniger						
3612 11 530	- - Metalltische	1000 St 1000 DM	- -	76 19 265	87 21 846	17	16

5 Produktion nach Güterarten - Deutschland

Melde- Nr.	Bezeichnung	Einheit	4. VJ 1994	3. VJ 1995	4. VJ 1995	4. VJ 1995 Anzahl	
						Betr.	Unt.
1	2	3	4	5	6	7	8
3612 11 550	- - Regale und andere Möbel	1000 St 1000 DM	- -	15 6 324	20 7 801	18	18
	- Schränke mit einer Höhe von mehr als 80 cm						
3612 11 730	- - mit Türen oder Rolläden	1000 St 1000 DM	- -	85 45 686	93 57 114	20	20
3612 11 750	- - Karteischränke und andere Schränke mit Schubladen	1000 St 1000 DM	- -	22 12 814	25 14 548	14	14
	- Andere Metallmöbel für Büros, mit einer Höhe von mehr als 80 cm						
3612 11 950	- - Raumteilende Möbelemente	1000 St 1000 DM	- -	6 .	6 .	4	4
3612 11 990	- - Andere Metallmöbel für Büros, a.n.g.	1000 St 1000 DM	- -	187 43 587	126 52 432	16	16
	Holzmöbel für Büros						
3612 12 300	- Holzschreibtische mit einer Höhe von 80 cm oder weniger	1000 St 1000 DM	- -	582 280 185	642 304 982	141	136
	- Andere Holzmöbel für Büros, mit einer Höhe von 80 cm oder weniger						
3612 12 530	- - Holztische	1000 St 1000 DM	- -	84 33 907	106 39 281	72	70
3612 12 550	- - Holzschränke, Regale u.a. Holzmöbel für Büros, mit einer Höhe von 80 cm oder weniger	1000 St 1000 DM	- -	214 98 651	256 113 744	99	96
	- Holzschränke mit einer Höhe von mehr als 80 cm						
3612 12 730	- - Kombinierte Systemschränkelemente	1000 St 1000 DM	- -	95 63 097	108 67 203	65	65
3612 12 750	- - Andere Holzschränke	1000 St 1000 DM	- -	302 108 196	336 125 996	105	102
	- Andere Holzmöbel mit einer Höhe von mehr als 80 cm						
3612 12 950	- - Andere kombinierbare Elemente	1000 St 1000 DM	- -	26 18 721	26 20 043	28	28
3612 12 990	- - Andere Holzmöbel für Büros	1000 St 1000 DM	- -	63 31 877	88 40 293	65	62
3612 13 000	Holzmöbel für Läden	1000 St 1000 DM	- -	97 403 068	152 425 832	220	215
	Holzmöbel für Küchen						
3613 10 500	- Einbauküchenelemente	1000 St 1000 DM	- -	4 861 1 451 651	5 359 1 608 038	160	158
3613 10 900	- Andere Holzmöbel für Küchen (z.B. Tische)	1000 St 1000 DM	- -	566 76 751	690 94 839	62	62
	Metallmöbel, a.n.g. (ohne solche für Büros)						
3614 11 001	- Schulmöbel (ohne Sitzmöbel)	t 1000 DM	- -	3 686 39 605	3 154 27 356	15	14
3614 11 002	- Wohnmöbel	t 1000 DM	- -	4 825 34 753	8 817 58 288	23	23
3614 11 003	- Bettstellen	t 1000 DM	- -	1 943 49 697	2 690 62 979	13	13
3614 11 005	- Spezialmöbel für Läden	t 1000 DM	- -	18 014 156 626	16 953 145 291	42	42
3614 11 007	- Möbel und Spezialeinrichtungen für Laboratorien (z.B. Tische, Schränke, Trennwände, Abzugshauben, Spüleinrichtungen)	t 1000 DM	- -	3 400 45 503	3 735 50 309	17	17
3614 11 009	- Andere Metallmöbel, a.n.g.	t 1000 DM	- -	72 139 435 875	73 262 456 449	152	149
	Holzmöbel für Schlaf-, Eß- und Wohnzimmer						
	- für Schlafzimmer						
3614 12 353	- - Betten	1000 St 1000 DM	- -	256 146 856	309 183 264	61	59
3614 12 359	- - - Andere Betten	1000 St 1000 DM	- -	290 111 366	359 131 577	107	102
	- - Andere Holzmöbel für Schlafzimmer						
3614 12 393	- - - Schränke	1000 St 1000 DM	- -	1 058 410 163	1 231 480 507	145	141
3614 12 399	- - - Andere Holzmöbel für Schlafzimmer (z.B. Frisierkommoden, Nachttische)	1000 St 1000 DM	- -	988 179 256	1 214 222 056	101	99
	- für Eß- und Wohnzimmer						
3614 12 501	- - Wohn- und Eßzimmertische	1000 St 1000 DM	- -	208 98 564	260 126 302	112	111
3614 12 503	- - Andere Tische (Kleintische)	1000 St 1000 DM	- -	65 12 028	78 14 303	29	29

5 Produktion nach Güterarten - Deutschland

Melde-Nr.	Bezeichnung	Einheit	4. VJ 1994	3. VJ 1995	4. VJ 1995	4. VJ 1995 Anzahl	
						Betr.	Unt.
1	2	3	4	5	6	7	8
3614 12 505	- - Wohnzimmerschränke, Bücherschränke	1000 St 1000 DM	-	319 168 939	390 209 482	95	94
3614 12 506	- - Schrankwände (auch als Raumteiler)	1000 St 1000 DM	-	855 354 810	1 177 440 631	130	124
3614 12 509	- - Andere Holzmöbel für Eß- und Wohnzimmer (z.B. Sideboards)	1000 St 1000 DM	-	589 103 963	782 128 578	125	122
3614 13 030	- - Andere Holzmöbel - Badezimmermöbel	1000 St 1000 DM	-	1 031 168 685	1 140 192 405	56	55
3614 13 050	- - Gartenmöbel	1000 St 1000 DM	-	5 1 864	25 4 274	12	12
3614 13 093	- - Garderobenmöbel, Schuhschränke, Schuhregale, Schulmöbel und andere Holzmöbel - - Garderobenmöbel, Schuhschränke, Schuhregale	1000 St 1000 DM	-	374 65 661	487 82 634	87	86
3614 13 095	- - Schulmöbel (z.B. Tische, Schränke)	1000 St 1000 DM	-	442 94 170	291 75 622	26	26
3614 13 097	- - Möbel für Laboratorien aus Holz (z.B. Tische, Schränke, Trennwände)	1000 St 1000 DM	-	50 40 834	70 56 211	17	17
3614 13 099	- - Andere Holzmöbel, a.n.g. Kunststoffmöbel; Möbel aus anderen Stoffen (einschl. Stuhlrohr, Korbweide u.ä. Stoffen) - Kunststoffmöbel	1000 St 1000 DM	-	261 108 133	333 117 189	93	93
3614 14 330	- - Badezimmermöbel	1000 St 1000 DM	-	415 25 904	481 27 443	5	5
3614 14 350	- - Gartenmöbel	1000 St 1000 DM	-	.	.	2	2
3614 14 390	- - Andere Kunststoffmöbel	1000 St 1000 DM	-	33 .	39 .	9	9
3614 14 500	- Möbel aus anderen Stoffen (einschl. Stuhlrohr, Korbweide, Bambus o.ä. Stoffen)	1000 St 1000 DM	-	25 7 418	33 9 809	6	6
3614 15 300	Teile für Möbel (ohne solche für Sitzmöbel) - aus Metall	1000 DM	-	165 021	168 897	65	63
3614 15 500	- aus Holz	1000 DM	-	263 751	291 258	177	175
3614 15 950	- aus anderen Stoffen - - aus Kunststoff	1000 DM	-	81 679	81 401	79	78
3614 15 990	- - aus anderen Stoffen	1000 DM	-	1 773	1 806	6	6
3614 20 000	Möbelveredlung (ohne Polsterung von Sitzmöbeln)	1000 DM	-	11 689	13 978	29	28
3615 11 050	Sprungrahmen - mit Federung	1000 St 1000 DM	-	7 790	7 885	5	5
3615 11 090	- Andere Sprungrahmen	1000 St 1000 DM	-	976 84 642	1 054 92 599	28	28
3615 12 300	Auflegematratten - aus Zellkautschuk	1000 St 1000 DM	-	118 39 428	142 48 347	22	21
3615 12 500	- aus Zellkunststoff	1000 St 1000 DM	-	161 20 519	362 28 265	33	32
3615 12 700	- aus anderen Stoffen mit Federkern	1000 St 1000 DM	-	1 231 182 590	1 400 207 236	58	54
3615 12 950	- Andere Auflegematratten aus anderen Stoffen - - Wollmatratten	1000 St 1000 DM	-	17 795	21 1 011	6	6
3615 12 990	- - Andere Auflegematratten, a.n.g.	1000 St 1000 DM	-	74 9 623	100 8 245	18	18
3621 10 000	Münzen	kg 1000 DM	-	.	.	7	7
3622 11 100	Bearbeitete (nicht nur roh gesägt oder grob geformt), jedoch nicht aufgereichte, montierte oder gefaßte Zuchtperlen, Diamanten, Edelsteine, synthetische oder rekonstituierte Steine - Bearbeitete Zuchtperlen (nicht aufgereicht, montiert oder gefaßt)	g 1000 DM	-	-	-	-	-
3622 11 300	- Bearbeitete Diamanten, weder montiert noch gefaßt darunter zum Absatz bestimmt	Kt Kt 1000 DM	*	-	.	1 1	1 1

StBA, FS4, R 3.1, 4.VJ 1995

5 Produktion nach Güterarten - Deutschland

Melde-Nr.	Bezeichnung	Einheit	4. VJ 1994	3. VJ 1995	4. VJ 1995	4. VJ 1995 Anzahl	
						Betr.	Unt.
1	2	3	4	5	6	7	8
3622 11 500	- Andere bearbeitete Edelsteine	g 1000 DM	-	106 550 6 259	139 831 6 886	4	4
3622 11 700	- Bearbeitete synthetische oder rekonstituierte Steine	g 1000 DM	-	.	.	2	2
3622 12 300	Bearbeitete Industriediamanten; Staub und Pulver von Edelsteinen - Bearbeitete Industriediamanten (nicht nur gesägt, gespalten oder rauh geschliffen), weder montiert noch gefaßt	Kt 1000 DM	-	-	-	-	-
3622 12 500	- Staub und Pulver von Edelsteinen, Schmucksteinen oder synthetischen Steinen	g 1000 DM	-	-	-	-	-
3622 13 301	Schmuckwaren, Gold- und Silberschmiedeerzeugnisse, Teile dafür - Schmuckwaren und Teile dafür, aus Edelmetallen oder Edelmetallplattierungen - aus Silber, auch mit anderen Edelmetallen überzogen oder plattiert	1000 DM	-	28 190	32 167	62	62
3622 13 303	- aus Gold, auch mit anderen Edelmetallen überzogen oder plattiert	1000 DM	-	317 124	381 752	123	123
3622 13 305	- aus Platin oder Platinbeimetalen, auch mit anderen Edelmetallen überzogen oder plattiert	1000 DM	-	8 645	10 415	26	26
3622 13 307	- aus Edelmetallplattierungen auf unedlen Metallen	1000 DM	-	20 291	24 053	31	31
3622 13 513	- Gold- und Silberschmiedewaren aus Silber, aus anderen Edelmetallen und aus Edelmetallplattierungen auf unedlen Metallen - aus Silber, auch mit anderen Edelmetallen überzogen oder plattiert - Eßbestecke u.a. Tischgeräte (z.B. Schöpfkellen; Schaumkellen, Tortenheber etc.)	1000 DM	-	5 459	10 963	8	8
3622 13 515	- - - Tafelgeschirr u.ä. Tischgeräte (z.B. Schalen, Platten etc.)	1000 DM	-	2 800	4 664	7	7
3622 13 517	- - - Andere Silberschmiedewaren und Teile dafür	1000 DM	-	1 633	2 200	7	7
3622 13 530	- aus anderen Edelmetallen, auch mit Edelmetallen überzogen oder plattiert	1000 DM	-	1 980	2 895	3	3
3622 13 553	- aus Edelmetallplattierungen auf unedlen Metallen - Eßbestecke u.a. Tischgeräte (z.B. Schöpfkellen, Schaumkellen, Tortenheber etc.)	1000 DM	-	.	.	2	2
3622 13 555	- - - Tafelgeschirr u.ä. Tischgeräte (z.B. Schalen, Platten usw.)	1000 DM	-	1 954	2 471	5	5
3622 13 557	- - - Andere Gold- und Silberschmiedewaren und Teile dafür, aus Edelmetallplattierungen auf unedlen Metallen	1000 DM	-	5 932	11 383	10	10
3622 14 300	Andere Waren aus Edelmetallen oder -plattierungen; Waren aus Perlen, Edelsteinen, Schmucksteinen, synthetischen oder rekonstituierten Steinen - Andere Waren aus Edelmetallen oder Edelmetallplattierungen (ohne Katalysatoren)	kg 1000 DM	-	5 293	5 714	3	3
3622 14 500	- Waren aus echten Perlen oder Zuchtperlen, aus Edelsteinen, Schmucksteinen, synthetischen oder rekonstituierten Steinen	g 1000 DM	-	.	.	2	2
3622 14 700	- Katalysatoren in Form von Geweben oder Gittern, aus Platin	kg 1000 DM	-	-	-	-	-
3630 11 100	Klaviere u.a. Saiteninstrumente mit Klaviatur - Klaviere mit aufrecht stehendem Rahmen	St 1000 DM	-	2 960 21 916	3 893 28 983	14	14
3630 11 300	- Flügel	St 1000 DM	-	481 17 390	661 24 603	11	11

StBA, FS4, R 3.1, 4.VJ 1995

5 Produktion nach Güterarten - Deutschland

Melde- Nr.	Bezeichnung	Einheit	4. VJ 1994	3. VJ 1995	4. VJ 1995	4. VJ 1995 Anzahl	
						Betr.	Unt.
1	2	3	4	5	6	7	8
3630 11 500	- Cembali u.a. Saiteninstrumente mit Klaviatur	St 1000 DM	-	.	.	1	1
	- Streichinstrumente, Gitarren, andere Saiteninstrumente		-	.	.		
3630 12 350	- - Geigen	St 1000 DM	-	4 111 2 298	6 464 2 722	3	3
3630 12 390	- - Andere Streichinstrumente	St 1000 DM	-	.	.	2	2
3630 12 500	- Gitarren	St 1000 DM	-	.	.	2	2
3630 12 900	- Andere Saiteninstrumente	St 1000 DM	-	.	.	1	1
	- Orgeln, Harmonien u.ä. Musikinstrumente mit Klaviatur, Akkordeons u.ä.; Mundharmonikas		-	.	.		
3630 13 100	- Orgeln (mit Pfeifen und Klaviatur); Harmonien u.ä. Musikinstrumente mit Klaviatur und durchschlagenden Metallzungen	St 1000 DM	-	44 8 326	75 16 864	19	19
3630 13 300	- Akkordeons u.ä. Musikinstrumente	St 1000 DM	-	.	.	2	2
3630 13 500	- Mundharmonikas	St 1000 DM	-	.	.	2	2
	- Andere Blasinstrumente		-	.	.		
3630 14 110	- - Blechblasinstrumente - - Trompeten, Kornette, Flügelhörner	St 1000 DM	-	1 099 697	1 892 1 220	5	5
3630 14 130	- - Posaunen	St 1000 DM	-	259 281	333 329	5	5
3630 14 150	- - Waldhörner, Tenorhörner, Baritonhörner, Althörner	St 1000 DM	-	929 2 519	1 529 3 395	6	6
3630 14 170	- - Tuben	St 1000 DM	-	420 1 921	458 2 099	5	5
3630 14 190	- - Andere Blechblasinstrumente	St 1000 DM	-	1 444 448	1 828 583	5	5
3630 14 410	- - Blockflöten	St 1000 DM	-	300 386 4 701	355 065 6 010	4	4
3630 14 430	- - Klarinetten	St 1000 DM	-	.	.	3	3
3630 14 450	- - Saxophone	St 1000 DM	-	.	.	2	2
3630 14 470	- - Fagotte, Oboen	St 1000 DM	-	2 243	2 172	3	3
3630 14 490	- - Andere Blasinstrumente, a.n.g.	St 1000 DM	-	410	454	3	3
	- Musikinstrumente, bei denen der Ton elektrisch erzeugt wird oder elektrisch verstärkt werden muß (ohne Schlaginstrumente)		-	.	.		
3630 15 100	- Orgeln	St 1000 DM	-	.	.	1	1
	- Digital-Pianos und Synthesizer, mit Klaviatur		-	.	.		
3630 15 330	- - Digital-Pianos	St 1000 DM	-	.	.	1	1
3630 15 370	- - Synthesizer	St 1000 DM	-	.	.	-	-
	- Keyboards und andere elektrische Musikinstrumente, mit Klaviatur		-	.	.		
3630 15 450	- - Keyboards	St 1000 DM	-	.	.	2	2
3630 15 490	- - Andere elektrische Musikinstrumente, mit Klaviatur	St 1000 DM	-	.	.	1	1
3630 15 500	- Elektrische Gitarren	St 1000 DM	-	.	.	1	1
3630 15 900	- Andere elektrische Musikinstrumente	St 1000 DM	-	.	.	1	1
	- Andere Musikinstrumente; Signalpfeifen u.ä.		-	.	.		
3630 16 300	- Schlaginstrumente	St 1000 DM	-	278 320 9 593	302 426 12 342	4	4
3630 16 500	- Spieldosen, Orchestrien, Drehorgeln, Lockpfeifen, Signalpfeifen u.ä. Musikinstrumente, a.n.g.	St 1000 DM	-	3 955 464	3 401 466	4	4

5 Produktion nach Güterarten - Deutschland

Melde-Nr.	Bezeichnung	Einheit	4. VJ 1994	3. VJ 1995	4. VJ 1995	4. VJ 1995 Anzahl	
						Betr.	Unt.
1	2	3	4	5	6	7	8
3630 17 300	Metronome, Stimmgabeln, Stimmpeifen; Musikwerke für Spieldosen; Musiksaiten - Metronome, Stimmgabeln und Stimmpeifen; Musikwerke für Spieldosen	St 1000 DM	- -	161 736 3 145	191 815 3 667	5	5
3630 17 500	- Musiksaiten	St 1000 DM	-	693 002	977 280	4	4
3630 18 130	Teile und Zubehör für Musikinstrumente - für Klaviere, für Orgeln, Harmonien u.ä. Musikinstrumente, mit Klaviatur; für elektrische Musikinstrumente, bei denen der Ton elektrisch erzeugt wird oder elektrisch verstärkt werden muß	1000 DM	-	7 356	9 140	11	10
3630 18 150	- - für Orgeln, für Harmonien u.ä. Musikinstrumente, mit Klaviatur	1000 DM	-	9 390	9 916	7	7
3630 18 170	- - für Musikinstrumente, bei denen der Ton elektrisch erzeugt wird oder elektrisch verstärkt werden muß	1000 DM	-	.	.	1	1
3630 18 300	- für Saiteninstrumente	1000 DM	-	4 237	5 543	5	5
3630 18 500	- für Akkordeons und Mundharmonikas	1000 DM	-	154	153	3	3
3630 18 950	- für andere Musikinstrumente - - für Blasinstrumente	1000 DM	-	1 438	1 630	10	10
3630 18 990	- - für andere Musikinstrumente (ohne solche für Blasinstrumente)	1000 DM	-	12 120	13 326	10	10
3630 90 000	Reparatur und Instandhaltung von Musikinstrumenten	1000 DM	-	6 203	7 813	34	33
3640 11 330	Ski und Skiausrüstungen für den Wintersport; Schlittschuhe und Rollschuhe, Teile dafür - Ski, Skibindungen und andere Skiausrüstungen - - Langlaufski	Paar 1000 DM	- -	1	1
3640 11 350	- - Andere Ski	Paar 1000 DM	-	.	.	2	2
3640 11 370	- - Skibindungen und andere Skiausrüstungen für den Wintersport	1000 DM	-	42 272	34 102	9	9
3640 11 530	- Schlittschuhe, Rollschuhe, Teile und Zubehör für Schlitt- und Rollschuhe - - Schlittschuhe (einschl. Stiefel mit fest angebrachten Schlittschuhen)	Paar 1000 DM	- -	- -	- -	-	-
3640 11 550	- - Rollschuhe (einschl. Stiefel mit fest angebrachten Rollschuhen)	Paar 1000 DM	-	-	-	-	-
3640 11 570	- - Teile und Zubehör für Schlitt- und Rollschuhe	1000 DM	-	-	-	-	-
3640 12 000	Wasserski, Surfbretter, Windsurfer und andere Ausrüstungen, für den Wassersport	1000 DM	-	4 875	3 536	5	5
3640 13 003	Geräte und Ausrüstungsgegenstände für Gymnastik und Leicht- oder Schwerathletik - für Gymnastik	1000 DM	-	65 881	83 799	18	18
3640 13 005	- für Leicht- oder Schwerathletik	1000 DM	-	752	1 302	4	4
3640 14 100	Spezialsporthandschuhe; Ball- und Freiluftsportgeräte, a.n.g.; Schwimm- und Planschbecken - Spezialsporthandschuhe aus Leder oder rekonstituiertem Leder	Paar 1000 DM	- -	2	2
3640 14 300	- Golfschläger und andere Golf ausrüstungen	1000 DM	-	-	-	-	-
3640 14 500	- Geräte und Ausrüstungen, für Tischtennis	1000 DM	-	6 260	5 064	5	5
3640 14 630	- Tennisschläger, Federball- u.ä. Schläger, auch ohne Bespannung - - Tennisschläger	St 1000 DM	- -	- -	- -	-	-

5 Produktion nach Güterarten - Deutschland

Melde- Nr.	Bezeichnung	Einheit	4. VJ 1994	3. VJ 1995	4. VJ 1995	4. VJ 1995 Anzahl	
						Betr.	Unt.
1	2	3	4	5	6	7	8
3640 14 650	- - Federball- u.ä. Schläger	St 1000 DM	-	.	.	1	1
3640 14 800	- Bälle (ohne Golf- und Tischtennisbälle)	1000 St 1000 DM	-	4 428 16 383	5 460 20 283	6	6
3640 14 903	- - Andere Geräte und Ausrüstungs- gegenstände, für andere Sport- arten oder Freiluftspiele	1000 DM	-	33 598	30 245	21	21
3640 14 909	- - Schaukeln und Rutschen u.a. Spielplatzgeräte	1000 DM	-	15 726	29 908	25	25
3640 15 300	- - Andere Geräte und Ausrüstungsgegenstände, für andere Sportarten oder Freiluftspiele, a.n.g. Angelruten u.a. Angelgerät; andere Ausrüstungsgegenstände für Jagd oder Sportfischerei	1000 DM	-	1 586	.	2	2
3640 15 500	- Angelruten, Angelhaken und Angelrollen	1000 DM	-	.	.	1	1
3650 11 000	- Anderes Angelgerät (z.B. Handnetze zum Landen von Fischen, Schmetterlingsnetze), Lockgeräte u.ä. Jagdgeräte	1000 DM	-	.	.	1	1
3650 12 300	Puppen, nur Nachbildungen von Menschen darstellend	St 1000 DM	-	287 994 18 501	262 969 18 814	10	10
3650 12 530	- Spielzeug, Tiere oder nichtmenschliche Wesen darstellend - Füllmaterial enthaltend	St 1000 DM	-	825 829 36 960	1 034 914 46 291	16	16
3650 12 550	- - aus Holz, Kunststoff und aus anderen Stoffen	St 1000 DM	-	17 112	18 000	8	8
3650 12 590	- - aus Kunststoff	St 1000 DM	-	5 116 590	5 039 125	5	5
3650 13 300	- - aus anderen Stoffen	St 1000 DM	-	.	.	1	1
3650 13 500	Teile und Zubehör für Puppen - Bekleidung und Bekleidungszeu- bör, Schuhe und Kopfbedeckungen	1000 DM	-	1 461	1 281	10	10
3650 20 300	- Andere Teile und Zubehör, für Puppen	1000 DM	-	3 267	2 659	9	9
3650 20 550	Elektrische Eisenbahnen (einschl. Zubehör); verkleinerte Modelle, Bausätze und Baukastenspielzeug	1000 DM	-	115 880	164 998	20	19
3650 20 590	- Elektrische Eisenbahnen (einschl. Schienen, Signalen u.a. Zubehör)	1000 DM	-	18 289	19 096	14	14
3650 20 930	- Maßstabgetreu verkleinerte Modelle zum Zusammenbauen (ohne elektrische Eisenbahnen)	St 1000 DM	-	.	.	2	2
3650 20 950	- - aus Kunststoff	St 1000 DM	-	11 846	19 388	9	9
3650 20 990	- - aus anderen Stoffen	St 1000 DM	-	8 287	8 471	11	11
3650 31 300	Puppenwagen, Spielfahrzeuge - Puppenwagen	St 1000 DM	-	102 255 6 614	123 021 6 827	6	6
3650 31 500	- Spielfahrzeuge, zum Besteigen und Fortbewegen durch Kinder geeignet	St 1000 DM	-	33 161	37 559	8	8
3650 32 500	Puzzles - aus Holz	St 1000 DM	-	.	.	2	2
3650 32 900	- aus anderen Stoffen	St 1000 DM	-	4 468 355 15 995	7 138 902 25 563	4	4
3650 33 100	Anderes Spielzeug, a.n.g. - Musikspielzeuginstrumente und -geräte	St 1000 DM	-	.	.	2	2
3650 33 300	- Anderes Spielzeug, in Zusammenstellungen oder auf Unterlagen u.ä. aufgemacht	St 1000 DM	-	.	.	4	4

5 Produktion nach Güterarten - Deutschland

Melde-Nr.	Bezeichnung	Einheit	4. VJ 1994	3. VJ 1995	4. VJ 1995	4. VJ 1995 Anzahl	
						Betr.	Unt.
1	2	3	4	5	6	7	8
3650 33 430	- Spielzeug und Modelle, mit eingebautem Motor - - Spielzeug und Modelle, aus Kunststoff	St 1000 DM	-	2 111	2 141	4	4
3650 33 490	- - Spielzeug und Modelle, aus anderen Stoffen	St 1000 DM	-	70 256 2 593	69 243 3 031	3	3
3650 33 500	- Spielzeugwaffen	St 1000 DM	-	.	.	1	1
3650 33 630	- Anderes Spielzeug aus Kunststoff, Kautschuk und Spinnstoffen - - aus Kunststoff	1000 DM	-	112 958	113 762	46	46
3650 33 650	- - aus Kautschuk	1000 DM	-	-	.	1	1
3650 33 670	- - aus Spinnstoffen	1000 DM	-	.	.	1	1
3650 33 730	- Anderes Spielzeug aus Metall und aus anderen Stoffen - - Miniaturmodelle aus Metall, im Spritzgußverfahren hergestellt	1000 DM	-	.	.	3	3
3650 33 750	- - Anderes Spielzeug aus Metall	1000 DM	-	3 136	3 681	6	6
3650 33 790	- - Anderes Spielzeug aus anderen Stoffen	1000 DM	-	13 919	17 766	19	19
3650 41 000	Spielkarten	t 1000 DM	-	.	1 244 18 422	3	3
3650 42 000	Videospiele für Fernsehempfangsgeräte	St 1000 DM	-	-	-	-	-
3650 43 100	Billardspiele und Zubehör; Spiele, mit Münzen oder Spielmarken betrieben; elektrische Autorennspiele; andere Gesellschaftsspiele - Billardspiele und Zubehör	St 1000 DM	-	.	.	3	2
3650 43 300	- Spiele, mit Münzen oder Spielmarken betrieben (ohne Kegelanlagen), Teile dafür	St 1000 DM	-	146 343 51 097	141 031 51 598	10	10
3650 43 550	- Elektrische Auto-Rennspiele; andere Gesellschaftsspiele - - Elektrische Auto-Rennspiele, die den Charakter von Gesellschaftsspielen haben	St 1000 DM	-	-	-	-	-
3650 43 590	- - Anders Gesellschaftsspiele	t 1000 DM	-	54 220	54 573	8	8
3661 10 300	Phantasieschmuck - Manschettenknöpfe u.ä. Knöpfe	kg 1000 DM	-	39 257 6 122	91 412 7 326	8	8
3661 10 503	- Anderer Phantasieschmuck, aus unedlen Metallen, auch versilbert, vergoldet oder platiniiert, Imitationsschmuck u.ä. - - vergoldet, versilbert oder platiniiert	kg 1000 DM	-	45 773 20 431	54 435 19 999	25	25
3661 10 505	- - Anderer Phantasieschmuck aus unedlen Metallen	kg 1000 DM	-	6 409	8 409	10	10
3661 10 507	- - Glas-, Kunststoff- und sonstige Imitations-Schmuckhalbfabrikate und -Schmuck (nach Gablonzer Art), in Verbindung mit unedlen Metallen	kg 1000 DM	-	3 530	3 653	13	13
3661 10 900	- Anderer Phantasieschmuck, a.n.g.	kg 1000 DM	-	24 801 1 288	24 514 1 309	5	5
3662 11 100	Besen und Bürstenwaren, für Straßen- und Haushaltsreinigung, Tierpflege u.a. - Besen, aus Reisig oder anderen pflanzlichen Stoffen, gebunden, auch mit Stiel	1000 St 1000 DM	-	252 979	261 1 045	4	4
3662 11 300	- Von Hand zu führende mechanische Fußbodenkehrer ohne Motor	1000 St 1000 DM	-	.	.	2	2
3662 11 530	- Bürstenwaren für die Straßen- und Haushaltsreinigung (einschl. Schuh- und Kleiderbürsten); Bürsten für die Tierpflege - - für die Haushaltsreinigung	1000 St 1000 DM	-	16 352 22 086	17 506 23 332	17	17
3662 11 550	- - für die Straßenreinigung	1000 St 1000 DM	-	615 1 265	576 1 081	10	10
3662 11 570	- - für die Tierpflege	1000 St 1000 DM	-	.	.	2	2

StBA, FS4, R 3.1, 4.VJ 1995

5 Produktion nach Güterarten - Deutschland

Melde-Nr.	Bezeichnung	Einheit	4. VJ 1994	3. VJ 1995	4. VJ 1995	4. VJ 1995 Anzahl	
						Betr.	Unt.
1	2	3	4	5	6	7	8
3662 11 900	- Andere Besen und Bürsten, a.n.g. Bürsten und Pinsel zur Körperpflege; Pinsel für Kunstmaler u.ä.; Pinsel zum Auftragen von kosmetischen Erzeugnissen	1000 St 1000 DM	- -	5 433 11 801	5 560 11 545	15	15
3662 12 100	- Zahnbürsten	1000 St 1000 DM	- -	87 113 52 225	91 352 56 599	6	6
3662 12 330	- Rasierpinsel, Haarbürsten, andere Körperpflegebürsten	1000 St 1000 DM	- -	136 399	113 423	3	3
3662 12 350	- - Haarbürsten	1000 St 1000 DM	- -	2 209 6 060	2 379 6 461	7	7
3662 12 390	- - Andere Bürsten zur Körperpflege	1000 St 1000 DM	- -	1 879 1 980	2 485 2 483	11	11
3662 12 500	- Pinsel für Kunstmaler und Schreibpinsel	1000 St 1000 DM	- -	27 697 13 762	21 827 12 037	13	13
3662 12 700	- Pinsel zum Auftragen von kosmetischen Erzeugnissen	1000 St 1000 DM	- -	84 893 8 213	88 077 8 605	9	9
3662 13 330	- Andere Bürsten und Pinsel, a.n.g. - Bürsten und Pinsel zum Auftragen von Anstrichfarben, Lack oder dergleichen	1000 St 1000 DM	- -	730 1 656	608 1 581	8	8
3662 13 350	- - Bürsten (z.B. Deckenbürsten)	1000 St 1000 DM	- -	16 810 16 625	12 667 13 178	14	14
3662 13 500	- Pinsel	1000 St 1000 DM	- -	24 480 25 937	22 085 21 520	8	8
3662 13 700	- Kissen und Roller, zum Anstreichen	1000 St 1000 DM	- -	29 467 57 606	32 949 61 383	29	29
3663 10 000	- Bürsten, die Teile von Maschinen, Apparaten oder Fahrzeugen sind	1000 St 1000 DM	- -	25 432	14 256	5	5
3663 21 130	Karusselle, Luftschaukeln, Schießbuden u.a. Geräte und Ausrüstungen für das Schaustellergewerbe	1000 DM	-				
3663 21 150	- Kugelschreiber; Schreiber und Markierstifte, mit Filzspitze o.a. poröser Spitze; Füllbleistifte	1000 St 1000 DM	- -	17 438 28 265	14 187 28 886	9	9
3663 21 170	- Kugelschreiber	1000 St 1000 DM	- -	266 4 541	345 5 404	8	8
3663 21 190	- - mit Tinte	1000 St 1000 DM	- -	69 677 35 245	83 431 46 698	21	20
3663 21 300	- - mit auswechselbarer Mine	1000 St 1000 DM	- -	18 688 2 520	17 054 2 537	6	6
3663 21 500	- - Andere Kugelschreiber, a.n.g.	1000 St 1000 DM	- -	124 016 51 822	115 815 47 481	21	21
3663 22 300	- Schreiber und Markierstifte, mit Filzspitze oder anderer poröser Spitze	1000 St 1000 DM	- -	5 270 26 453	3 812 28 123	14	13
3663 22 550	- Füllbleistifte (Dreh- und Druckstifte)	1000 St 1000 DM	- -	4 022 21 253	3 087 17 860	6	6
3663 23 100	Füllfederhalter und andere Füllhalter	1000 St 1000 DM	- -	261 19 545	329 23 256	9	9
3663 23 350	- Füllfederhalter und andere Füllhalter, zum Zeichnen mit Tusche	1000 St 1000 DM	- -	3 121 13 783	3 051 15 392	9	9
3663 23 590	- - mit Schaft oder Kappe aus Edelmetallen oder Edelmetallplattierungen	1000 St 1000 DM	- -	12 768 5 040	15 647 5 836	5	5
3663 23 990	- - Andere Füllfederhalter u.a. Füllhalter, a.n.g.	1000 St 1000 DM	- -	134 293 12 345	131 289 12 810	12	12
3663 23 100	Zusammenstellungen von Schreibgeräten; Minen für Kugelschreiber; Schreibfedern und Teile für Schreibgeräte	kg 1000 DM	- -	84 752	225 132 2 306	3	3
3663 23 350	- Zusammenstellungen von Kugelschreibern, Füllhaltern und/oder Füllbleistiften	kg 1000 DM	- -				
3663 23 390	- Minen für Kugelschreiber, aus Kugeln und Tintenbehälter bestehend	1000 St 1000 DM	- -				
3663 23 390	- - mit Tinte	1000 St 1000 DM	- -				
3663 23 390	- - Andere Minen für Kugelschreiber	1000 St 1000 DM	- -				

5 Produktion nach Güterarten - Deutschland

Melde-Nr.	Bezeichnung	Einheit	4. VJ 1994	3. VJ 1995	4. VJ 1995	4. VJ 1995 Anzahl	
						Betr.	Unt.
1	2	3	4	5	6	7	8
3663 23 530	- Schreibfedern; Teile für Schreibgeräte u.dgl. - Schreibfedern und Schreibfederspitzen	kg 1000 DM	-	2 342	2 559	3	3
3663 23 550	- Teile für Schreibgeräte u.dgl.	1000 DM	-	46 682	47 661	34	34
3663 24 100	Blei-, Kopier- und Farbstifte, Griffel, Minen für Stifte, Pastellstifte, Zeichenkohle, Schreib- oder Zeichenkreide und Schneiderkreide - Stifte mit festem Schutzmantel (Blei-, Kopier- und Farbstifte)	1000 St 1000 DM	- -	127 860 33 385	102 111 27 974	5	5
3663 24 300	- Minen für Stifte	1000 St 1000 DM	-	107 896 4 374	95 509 4 035	5	4
3663 24 500	- Schreib- oder Zeichenkreide, Schneiderkreide u.ä.	kg 1000 DM	-	100 153 2 985	108 495 3 105	6	6
3663 25 100	Schiefertafeln u.ä. Tafeln; Datumstempel, Petschafte, Nummernstempel u.dgl.; Farbbänder für Schreibmaschinen u.ä. Farbbänder; Stempelkissen - Schiefertafeln und Tafeln zum Schreiben oder Zeichnen, auch gerahmt	1000 St 1000 DM	-	49 17 555	54 15 927	16	15
3663 25 300	- Datumstempel, Petschafte, Nummernstempel u.ä. Waren; Zusammensetzstempel und Druckkästen, für den Handgebrauch	1000 St 1000 DM	-	697 13 668	785 14 996	30	30
3663 25 500	- Stempelkissen, auch getränkt, auch mit Schachteln	1000 St 1000 DM	-	52	47	3	3
3663 25 701	- Farbbänder für Schreibmaschinen u.ä. Farbbänder, mit Tinte oder anders für Abdrucke präpariert, auch auf Spulen oder in Kassetten - aus Gewebe mit einer Breite bis 220 mm, auf Spule	1000 St 1000 DM	-	420 2 023	499 1 508	4	4
3663 25 703	- aus Gewebe mit einer Breite bis 220 mm, in Kassette	1000 St 1000 DM	-	4 214 19 091	4 710 21 014	8	8
3663 25 705	- aus anderem Material mit einer Breite bis 220 mm, auf Spule oder in Kassette	1000 St 1000 DM	-	2 098 5 979	2 770 8 062	4	4
3663 25 707	- Farbtücher, mit einer Breite von mehr als 220 mm (Drucktücher)	1000 St 1000 DM	-	46 1 555	51 1 852	5	5
3663 31 300	Schirme; Stöcke, Peitschen u.ä. Waren - Regenschirme und Sonnenschirme (einschl. Stockschirmen, Gartenschirmen u.ä. Waren)	1000 St 1000 DM	-	163 13 034	167 9 634	18	18
3663 31 500	- Gehstöcke, Sitzstöcke, Peitschen, Reitpeitschen u.ä. Waren	1000 St 1000 DM	-	.	.	2	2
3663 32 000	Teile, Ausstattungen und Zubehör für Schirme, Stöcke und Peitschen	1000 DM	-	.	.	7	7
3663 33 330	Knöpfe; Druckknöpfe und Teile dafür; Reißverschlüsse - Knöpfe - Druckknöpfe und Teile dafür	kg 1000 DM	-	751 976 24 307	743 609 24 306	7	7
3663 33 350	- Knöpfe aus Kunststoff, nicht mit Spinnstoffen überzogen	kg 1000 DM	-	668 018 21 585	676 967 23 066	27	27
3663 33 370	- Knöpfe aus unedlen Metallen, nicht mit Spinnstoffen überzogen	kg 1000 DM	-	304 335 8 309	302 162 8 670	10	10
3663 33 390	- Andere Knöpfe	kg 1000 DM	-	.	.	2	2
3663 33 503	- Reißverschlüsse - mit Zähnen aus unedlen Metallen	1000 m 1000 DM	-	2 642 6 934	3 366 8 634	6	6
3663 33 505	- mit Zähnen aus Kunststoff	1000 m 1000 DM	-	12 026 21 646	12 344 22 097	5	5
3663 34 300	Knopfformen u.ä. Knopfteile, Knopfröhlinge; Teile für Reißverschlüsse - Knopfformen und andere Knopfteile; Knopfröhlinge	kg 1000 DM	-	.	.	1	1
3663 34 500	- Teile für Reißverschlüsse (einschl. Bändern und Streifen)	1000 DM	-	.	.	1	1

StBA, FS4, R 3.1, 4.VJ 1995

5 Produktion nach Güterarten - Deutschland

Melde-Nr.	Bezeichnung	Einheit	4. VJ 1994	3. VJ 1995	4. VJ 1995	4. VJ 1995 Anzahl	
						Betr.	Unt.
1	2	3	4	5	6	7	8
3663 40 000	Linoleum; Fußbodenbeläge, aus einer Spinnstoffunterlage mit einer Deckschicht oder einem Überzug bestehend, auch zugeschnitten	1000 m2 1000 DM	- -	3 961 65 109	4 368 .	3	3
3663 50 300	Erzeugnisse aus Menschenhaaren oder Tierhaaren; ähnliche Erzeugnisse aus Spinnstoffen - Menschenhaare; Wolle, Tierhaare u.ä. Spinnstoffe, für die Herstellung von Perücken u.ä. Waren zugerichtet	kg 1000 DM	- -	2 638 .	3 317 .	4	4
3663 50 500	- Perücken, Bärte, Augenbrauen, Wimpern u.dgl., aus Menschenhaaren, Tierhaaren oder Spinnstoffen; Waren aus Menschenhaaren, a.n.g.	kg 1000 DM	- -	3 644 .	4 050 .	5	5
3663 61 100	Feuerzeuge und andere Anzünder; Tabakpfeifen, Zigarren- und Zigarettenspitzen, Teile dafür - Feuerzeuge und andere Anzünder, auch mechanisch oder elektrisch	1000 St 1000 DM	- -	2	2
3663 61 350	- Pfeifen und Pfeifenköpfe - - aus Wurzelholz oder anderem Holz	1000 St 1000 DM	- -	2	2
3663 61 390	- - aus anderen Stoffen	1000 St 1000 DM	- -	- -	- -	-	-
3663 61 500	- Zigarren- und Zigarettenspitzen und Teile dafür; Teile für Tabakpfeifen	t 1000 DM	- -	2	2
3663 62 100	Zündmetalllegierungen, Erzeugnisse aus leicht entzündlichen Stoffen; Teile für Anzünder; Pfeifenrohformen - Cer-Eisen und andere Zündmetalllegierungen in jeder Form; Erzeugnisse aus leicht entzündlichen Stoffen	kg 1000 DM	- -	1 871 486 6 939	2 438 469 9 067	5	4
3663 62 300	- Teile für Anzünder (ohne Feuersteine und Dachte)	1000 DM	-	-	-	-	-
3663 62 500	- Pfeifenrohformen aus Wurzelholz oder anderem Holz	kg 1000 DM	- -	- -	- -	-	-
3663 63 000	Zündhölzer (ohne Feuerwerkskörper und andere pyrotechnische Artikel)	kg 1000 DM	- -	- -	- -	-	-
3663 64 000	Flüssige Brennstoffe und brennbare Flüssiggase für Feuerzeuge oder Anzünder, in Behältnissen mit einem Fassungsvermögen von 300 cm3 oder weniger	St 1000 DM	- -	- -	- -	-	-
3663 71 303	Fest-, Karnevals- o.ä. Unterhaltungsartikel (einschl. Zauber- und Scherzartikeln) - Weihnachtsartikel - - aus Glas	1000 DM	-	30 474	28 621	9	9
3663 71 309	- - aus anderen Stoffen	1000 DM	-	9 412	9 938	14	14
3663 71 550	- Festartikel für andere Feste, Karnevals- oder andere Unterhaltungsartikel - - aus Papier oder Pappe	1000 DM	-	11 255	20 143	12	12
3663 71 590	- - aus anderen Stoffen	1000 DM	-	2 109	10 084	5	5
3663 72 300	Kinderwagen und Teile dafür - Kinderwagen	St 1000 DM	- -	42 502 13 582	53 054 18 399	8	8
3663 72 500	- Teile für Kinderwagen	1000 DM	-	9 104	10 604	6	6
3663 73 150	Kämme, Einsteckkämme, Haarspangen u.dgl.; Haarnadeln, Frisiernadeln u.ä.; Parfümerstäuber und Vorrichtungen dafür; Puderquasten und -kissen - Frisierkämme, Einsteckkämme, Haarspangen und dergleichen - - aus Hartkautschuk oder Kunststoff	kg 1000 DM	- -	27 654 3 614	44 941 4 645	3	3
3663 73 190	- - aus anderen Stoffen	kg 1000 DM	- -	- .	- .	1	1
3663 73 300	- Haarnadeln, Frisiernadeln, Haarklammern, Lockenwickler u.ä. Waren und Teile dafür	kg 1000 DM	- -	4 420 .	3 644 .	10	10

5 Produktion nach Güterarten - Deutschland

Melde-Nr.	Bezeichnung	Einheit	4. VJ 1994	3. VJ 1995	4. VJ 1995	4. VJ 1995 Anzahl	
						Betr.	Unt.
1	2	3	4	5	6	7	8
3663 73 500	- Parfümzerstäuber u.ä. Zerstäuber zu Toilettezwecken, und Vorrichtungen und Köpfe dafür	kg 1000 DM	-	-	-	-	-
3663 73 700	- Puderquasten und Kissen, zum Auftragen von Kosmetik- oder Körperpflegemitteln	1000 St 1000 DM	-	-	-	-	-
3663 74 000	Instrumente, Apparate, Geräte und Modelle zu Vorführzwecken (z.B. beim Unterricht oder auf Ausstellungen)	kg 1000 DM	-	-	-	22	22
3663 75 000	Kerzen (Lichte) aller Art und dergleichen	t 1000 DM	-	59 363	90 536	30	30
	Künstliche Blumen, künstliches Blattwerk und künstliche Früchte sowie Teile dafür, Waren daraus		-	32 261 133 027	31 074 116 777		
3663 76 500	- aus Kunststoff	1000 DM	-	-	-	-	-
3663 76 900	- aus anderen Stoffen	1000 DM	-	11 352	10 482	11	11
3663 77 100	Andere Waren, a.n.g. - Waren aus Därmen, Golfschlägerhäutchen, Blasen oder Sehnen	kg 1000 DM	-	-	-	-	-
3663 77 200	- Vogelbälge und andere Vogelteile mit ihren Federn oder Daunen, Teile von Federn, Daunen und Waren daraus	kg 1000 DM	-	911 346 24 405	1 187 308 37 234	15	15
3663 77 300	- Tierische Schnitzstoffe, bearbeitet und Waren daraus	kg 1000 DM	-	-	-	1	1
3663 77 400	- Pflanzliche oder mineralische Schnitzstoffe, bearbeitet und Waren daraus; andere geformte oder geschnittene Waren, a.n.g.; nicht gehärtete Gelatine, bearbeitet und Waren daraus	kg 1000 DM	-	-	-	1	1
3663 77 500	- Handsiebe	kg 1000 DM	-	-	-	1	1
3663 77 700	- Vakuum-Isolierflaschen u.a. Vakuum-Isolierbehälter; Teile dafür (ohne Glaskolben)	kg 1000 DM	-	1 845 312 28 643	2 351 505 38 301	7	7
3663 77 900	- Schneiderpuppen, Schaufensterpuppen u.ä. Waren; bewegliche Figuren und Ausstellungsstücke für Schaufenster	kg 1000 DM	-	-	-	5	5
3699 00 000	Veredlung von Erzeugnissen dieser Güterabteilung (ohne Möbelveredlung und ohne Polsterung von Sitzmöbeln)	1000 DM	-	3 668	5 701	35	35
3710 10 100	Sekundärrohstoffe Metallische Sekundärrohstoffe - Recycling von Eisen- und Stahlschrott	t 1000 DM	-	807 994 151 718	713 840 124 544	47	40
3710 10 200	- Recycling von NE-Metallschrott	t 1000 DM	-	77 953 64 148	65 466 52 004	39	35
3720 10 100	Nichtmetallische Sekundärrohstoffe - Recycling von textilen Altmaterialien und Reststoffen	t 1000 DM	-	-	-	1	1
3720 10 200	- Recycling von Altmaterialien und Reststoffen aus Papier, Karton und Pappe	t 1000 DM	-	188 315 59 121	255 071 44 261	23	18
3720 10 300	- Recycling von Altmaterialien und Reststoffen aus Glas	t 1000 DM	-	136 536 6 106	139 759 6 262	7	6
3720 10 400	- Recycling von Altmaterialien und Reststoffen aus Kunststoffen	t 1000 DM	-	23 109	20 993	24	24
3720 10 500	- Recycling von anderen Altmaterialien und Reststoffen	t 1000 DM	-	2 201 101 44 123	1 998 340 59 757	43	43
Energie							
4010 10 300	Elektrischer Strom - aus Wärme- und Kernenergie (ohne Kernenergie) darunter zum Absatz bestimmt	1000 MWh 1000 MWh 1000 DM	-	14 045 14 045	16 887 16 887	-	-
4010 10 500	- aus Kernenergie darunter zum Absatz bestimmt	1000 MWh 1000 MWh 1000 DM	-	-	-	-	-
4010 10 700	- aus Wasserkraft darunter zum Absatz bestimmt	1000 MWh 1000 MWh 1000 DM	-	299 299	277 277	-	-

5 Produktion nach Güterarten - Deutschland

Melde- Nr.	Bezeichnung	Einheit	4. VJ 1994	3. VJ 1995	4. VJ 1995	4. VJ 1995 Anzahl	
						Betr.	Unt.
1	2	3	4	5	6	7	8
4010 10 930	- aus anderen Energien - - aus Windenergie darunter zum Absatz bestimmt	1000 MWh 1000 MWh 1000 DM	*	- - -	- - -	- - -	- - -
4010 10 950	- - aus Sonnenenergie darunter zum Absatz bestimmt	1000 MWh 1000 MWh 1000 DM	*	- - -	- - -	- - -	- - -
4010 10 990	- - aus anderen Energiequellen darunter zum Absatz bestimmt	1000 MWh 1000 MWh 1000 DM	*	- - -	- - -	- - -	- - -
4010 20 000	Verbrauchte (bestrahlte) Brenn- stoffelemente (Stäbe, Kartuschen von Kernreaktoren (EURATOM) darunter zum Absatz bestimmt	g g 1000 DM	*	- - -	- - -	- - -	- - -
4010 30 000	Dienstleistungen der Elektrizitätsverteilung	1000 DM	-	-	-	-	-
4020 10 110	Gase (ohne Erdgas, Erdölgas u.a. gasförmige Kohlenwasserstoffe) - Naturgas (ohne Erdgas und Erdölgas) - - Klärgas darunter zum Absatz bestimmt	1000 MWh 1000 MWh 1000 DM	*	- - -	- - -	- - -	- - -
4020 10 130	- - Biogas darunter zum Absatz bestimmt	1000 MWh 1000 MWh 1000 DM	*	- - -	- - -	- - -	- - -
4020 10 150	- - Deponiegas darunter zum Absatz bestimmt	1000 MWh 1000 MWh 1000 DM	*	- - -	- - -	- - -	- - -
4020 10 170	- - Grubengas darunter zum Absatz bestimmt	1000 MWh 1000 MWh 1000 DM	*	- - -	1 166 1 166 -	1 094 1 094 -	. . .
4020 10 190	- - Andere Naturgase, a.n.g. darunter zum Absatz bestimmt	1000 MWh 1000 MWh 1000 DM	*	- - -	- - -	- - -	- - -
4020 10 330	- Gas aus Kohle - - Kokereigas darunter zum Absatz bestimmt	1000 MWh 1000 MWh 1000 DM	*	- - -	6 603 6 603 -	6 483 6 483 -	. . .
4020 10 350	- - Hochofengas darunter zum Absatz bestimmt	1000 MWh 1000 MWh 1000 DM	*	- - -	11 439 11 439 -	10 872 10 872 -	. . .
4020 10 390	- - Anderes Gas aus Kohle (z.B. Generatorgas, Wassergas, Schwefelgas, Schmelzgas) darunter zum Absatz bestimmt	1000 MWh 1000 MWh 1000 DM	*	- - -	- - -	- - -	- - -
4020 10 900	- Anderes hergestelltes Gas (z.B. Spaltgas, Mischgas) darunter zum Absatz bestimmt	1000 MWh 1000 MWh 1000 DM	*	- - -	- - -	- - -	- - -
4020 20 000	Dienstleistungen der Verteilung von gasförmigen Brennstoffen durch Rohrleitungen	1000 DM	-	-	-	-	-
4030 10 130	Fernwärme mit Dampf und Warmwasser - Fernwärme mit Dampf - - für Produktions- und Heizzwecke darunter zum Absatz bestimmt	TJ TJ 1000 DM	*	- - -	- - -	- - -	- - -
4030 10 150	- - für Stromerzeugung darunter zum Absatz bestimmt	TJ TJ 1000 DM	*	- - -	- - -	- - -	- - -
4030 10 330	- Fernwärme mit Warmwasser - - für Produktionszwecke darunter zum Absatz bestimmt	TJ TJ 1000 DM	*	- - -	- - -	- - -	- - -
4030 10 350	- - für Heizzwecke darunter zum Absatz bestimmt	TJ TJ 1000 DM	*	- - -	- - -	- - -	- - -
4030 10 530	- Genutzte Ab- und Umgebungswärme, Heißluft - - Genutzte Abwärme darunter zum Absatz bestimmt	TJ TJ 1000 DM	*	- - -	- - -	- - -	- - -
4030 10 550	- - Genutzte Umgebungswärme darunter zum Absatz bestimmt	TJ TJ 1000 DM	*	- - -	- - -	- - -	- - -
4030 10 570	- - Heißluft darunter zum Absatz bestimmt	TJ TJ 1000 DM	*	- - -	- - -	- - -	- - -
4030 10 700	- Energie in kalter Form (z.B. Kühlwasser, Eis und Schnee, Kälte) darunter zum Absatz bestimmt	TJ TJ 1000 DM	*	- - -	- - -	- - -	- - -

5 Produktion nach Güterarten - Deutschland

Melde-Nr.	Bezeichnung	Einheit	4. VJ 1994	3. VJ 1995	4. VJ 1995	4. VJ 1995 Anzahl	
						Betr.	Unt.
1	2	3	4	5	6	7	8
4030 10 900	- Dienstleistungen der Verteilung von Fernwärme	1000 DM	-	-	-	-	-
	Erzeugnisse und Dienstleistungen der Wasserversorgung						
4100 11 100	Wasser mit Trinkwasserqualität						
	- Grundwasser (ohne Uferfiltrat und angereichertes Grundwasser)	1000 m3	*	-	-	-	-
	darunter zum Absatz bestimmt	1000 m3	-	-	-	-	-
		1000 DM	-	-	-	-	-
4100 11 300	- Quellwasser	1000 m3	*	-	-	-	-
	darunter zum Absatz bestimmt	1000 m3	-	-	-	-	-
		1000 DM	-	-	-	-	-
4100 11 510	- Oberflächenwasser	1000 m3	*	-	-	-	-
	- - Flußwasser	1000 m3	-	-	-	-	-
	darunter zum Absatz bestimmt	1000 m3	-	-	-	-	-
		1000 DM	-	-	-	-	-
4100 11 550	- - Seewasser	1000 m3	*	-	-	-	-
	darunter zum Absatz bestimmt	1000 m3	-	-	-	-	-
		1000 DM	-	-	-	-	-
4100 11 570	- - Talsperrenwasser	1000 m3	*	-	-	-	-
	darunter zum Absatz bestimmt	1000 m3	-	-	-	-	-
		1000 DM	-	-	-	-	-
4100 11 590	- - Uferfiltrat	1000 m3	*	-	-	-	-
	darunter zum Absatz bestimmt	1000 m3	-	-	-	-	-
		1000 DM	-	-	-	-	-
4100 11 700	- Angereichertes Grundwasser	1000 m3	*	-	-	-	-
	darunter zum Absatz bestimmt	1000 m3	-	-	-	-	-
		1000 DM	-	-	-	-	-
4100 12 100	Wasser ohne Trinkwasserqualität						
	- Grundwasser (ohne Uferfiltrat und angereichertes Grundwasser)	1000 m3	*	-	-	-	-
	darunter zum Absatz bestimmt	1000 m3	-	-	-	-	-
		1000 DM	-	-	-	-	-
4100 12 300	- Quellwasser	1000 m3	*	-	-	-	-
	darunter zum Absatz bestimmt	1000 m3	-	-	-	-	-
		1000 DM	-	-	-	-	-
4100 12 510	- Oberflächenwasser	1000 m3	*	-	-	-	-
	- - Flußwasser	1000 m3	-	-	-	-	-
	darunter zum Absatz bestimmt	1000 m3	-	-	-	-	-
		1000 DM	-	-	-	-	-
4100 12 550	- - Seewasser	1000 m3	*	-	-	-	-
	darunter zum Absatz bestimmt	1000 m3	-	-	-	-	-
		1000 DM	-	-	-	-	-
4100 12 570	- - Talsperrenwasser	1000 m3	*	-	-	-	-
	darunter zum Absatz bestimmt	1000 m3	-	-	-	-	-
		1000 DM	-	-	-	-	-
4100 12 590	- - Uferfiltrat	1000 m3	*	-	-	-	-
	darunter zum Absatz bestimmt	1000 m3	-	-	-	-	-
		1000 DM	-	-	-	-	-
4100 12 700	- Angereichertes Grundwasser	1000 m3	*	-	-	-	-
	darunter zum Absatz bestimmt	1000 m3	-	-	-	-	-
		1000 DM	-	-	-	-	-
4100 20 000	Dienstleistungen der Wasserverteilung	1000 DM	-	-	-	-	-
	Fertigteilbau						
4521 71 000	Bauleistungen an Wohngebäuden aus Fertigteilen	1000 DM	-	11 760	15 636	12	12
4521 72 000	Bauleistungen an Nichtwohngebäuden aus Fertigteilen	1000 DM	-	14 417	11 329	16	15
4521 73 000	Bauleistungen an anderen Fertigteilbauten	1000 DM	-	2 943	10 810	12	12

**Wert der zum Absatz bestimmten Produktion
nach Güterklassen und Güterabteilungen**

Früheres Bundesgebiet

6 Wert der zum Absatz bestimmten Produktion nach Güterklassen und Güterabteilungen
Früheres Bundesgebiet

Güter- klasse abteilung	Bezeichnung	4. VJ 1994	3. VJ 1995	4. VJ 1995	4. VJ 1995 Anzahl
		1000 DM			Betriebe
1	2	3	4	5	6
10	Kohle und Torf	-	3 174 433	3 290 191	56
1010	Steinkohle und Steinkohlenbriketts	-	2 218 831	2 272 008	.
1020	Braunkohle und Braunkohlenbriketts	-	726 628	788 140	.
1030	Torf	-	.	.	53
1099	Veredlung von Erzeugnissen dieser Güterabteilung	-	.	.	3
11	Erdöl und Erdgas; Dienstleistungen bei der Gewinnung von Erdöl und Erdgas	-	617 014	715 060	8
1110	Erdöl und Erdgas	-	525 094	665 769	3
1120	Dienstleistungen bei der Gewinnung von Erdöl und Erdgas	-	91 920	49 291	5
12	Uran- und Thoriumerze	-	-	-	-
13	Erze	-	-	-	-
1310	Eisenerze	-	-	-	-
1320	NE-Metallerze (ohne Uran- und Thoriumerze)	-	-	-	-
1399	Veredlung von Erzeugnissen dieser Güterabteilung	-	-	-	-
14	Steine und Erden, sonstige Bergbauerzeugnisse	-	1 887 947	1 728 607	1 226
1411	Naturwerksteine	-	.	15 022	44
1412	Kalk-, Dolomit-, Gipsstein, Anhydrit, Kreide und Dolomit	-	141 098	134 396	91
1413	Tonschiefer	-	.	.	3
1421	Kies und Sand; gebrochene Natursteine	-	1 299 544	1 101 083	1 030
1422	Ton und Kaolin	-	79 182	79 372	54
1430	Chemische und Düngemittelminerale	-	.	.	19
1440	Salz und Natriumchlorid; Meerwasser	-	.	.	15
1450	Steine und Erden, a.n.g.; sonstige Bergbauerzeugnisse	-	.	.	23
1499	Veredlung von Erzeugnissen dieser Güterabteilung	-	.	.	6
15	Erzeugnisse des Ernährungsgewerbes	-	38 928 562	42 337 043	4 136
1511	Fleisch (ohne Geflügel)	-	1 850 614	2 045 407	379
1512	Geflügel	-	383 964	418 938	56
1513	Verarbeitetes Fleisch	-	3 678 336	3 818 933	783
1520	Fischerzeugnisse u.a. Meeresfrüchte	-	528 728	688 002	113
1531	Kartoffeln und Kartoffelerzeugnisse	-	380 878	454 549	67
1532	Frucht- und Gemüsesäfte	-	641 372	680 862	115
1533	Verarbeitetes Obst und Gemüse	-	1 478 363	1 185 283	192
1541	Öle und Fette, roh; Nebenprodukte	-	.	.	41
1542	Öle und Fette, raffiniert; Nebenprodukte	-	.	.	31
1543	Margarine u.ä. Nahrungsfette	-	.	.	17
1551	Milch und Milcherzeugnisse (ohne Speiseeis)	-	6 077 242	6 041 339	270
1552	Speiseeis	-	.	.	28
1561	Mahl- und Schälmlühlenerzeugnisse	-	887 434	896 989	115
1562	Stärke und Stärkeerzeugnisse	-	352 075	380 319	34
1571	Futtermittel für Nutztiere	-	1 021 002	1 065 530	173
1572	Futtermittel für sonstige Tiere	-	635 156	758 824	83
1581	Backwaren (ohne Dauerbackwaren)	-	2 342 772	2 460 116	1 174
1582	Dauerbackwaren	-	1 313 801	1 283 546	285
1583	Zucker	-	248 353	3 683 445	40
1584	Süßwaren (ohne Dauerbackwaren)	-	2 914 064	3 249 496	219
1585	Teigwaren	-	219 721	241 400	61
1586	Kaffee und Tee, Kaffee-Ersatz	-	1 725 472	1 851 836	58
1587	Würzen und Soßen	-	840 925	847 468	126
1588	Homogenisierte Lebensmittelzubereitungen und diätetische Lebensmittel	-	.	.	.
1589	Sonstige Nahrungsmittel (ohne Getränke)	-	382 839	413 100	34
1591	Spirituosen	-	1 340 308	1 357 215	296
1592	Ethylalkohol	-	544 585	638 746	109
1593	Wein; Weintrub, Weinstein	-	32 217	42 053	16
1594	Andere gegorene Getränke	-	349 925	479 693	30
1595	Wermutwein und andere aromatisierte Weine	-	35 966	26 690	34
1596	Bier	-	.	.	4
1597	Malz	-	3 527 013	2 946 562	415
1598	Mineralwasser, Erfrischungsgetränke u.a. nicht alkoholhaltige Getränke	-	203 547	206 683	46
1599	Veredlung von Erzeugnissen dieser Güterabteilung	-	2 935 859	2 240 723	493
		-	29 012	37 247	18

6 Wert der zum Absatz bestimmten Produktion nach Güterklassen und Güterabteilungen
Früheres Bundesgebiet

Güter- klasse abteilung	Bezeichnung	4. VJ 1994	3. VJ 1995	4. VJ 1995	4. VJ 1995 Anzahl
		1000 DM			Betriebe
1	2	3	4	5	6
16	Tabakerzeugnisse (einschließlich Veredlung)	-	.	.	28
1600	Tabakerzeugnisse	-	.	.	27
1699	Veredlung von Erzeugnissen dieser Güterabteilung	-	.	.	1
17	Textilien	-	6 164 250	6 630 102	1 375
1710	Textile Spinnstoffe und Garne	-	763 205	822 752	116
1720	Gewebe	-	1 357 071	1 504 276	217
1730	Textilveredlung	-	684 490	813 509	185
1740	Konfektionierte Textilwaren (ohne Bekleidung)	-	774 430	833 172	412
1751	Teppiche und Fußbodenbeläge	-	554 015	606 019	59
1752	Seilerwaren	-	32 801	28 929	30
1753	Vliesstoffe, auch getränkt, bestrichen, überzogen oder mit Lagen versehen	-	369 285	350 102	41
1754	Textilerzeugnisse, a.n.g.	-	742 596	795 582	242
1760	Gewirke und Gestricke	-	256 614	290 442	92
1771	Strumpfwaren	-	346 689	367 196	49
1772	Pullover, Strickjacken, Westen u.ä. Waren (einschl. Unterziehpullis), gewirkt oder gestrickt	-	283 054	218 123	173
18	Bekleidung	-	2 627 530	2 062 404	950
1810	Lederbekleidung	-	.	.	29
1821	Arbeits- und Berufsbekleidung	-	49 858	55 753	53
1822	Überbekleidung (ohne Arbeits- und Berufsbekleidung)	-	1 612 185	1 113 800	502
1823	Wäsche	-	660 650	579 647	337
1824	Bekleidung und Bekleidungszubehör, a.n.g.	-	249 399	267 120	251
1830	Pelze und Pelzwaren	-	.	.	16
1899	Veredlung von Erzeugnissen dieser Güterabteilung	-	12 319	12 571	18
19	Leder und Lederwaren	-	977 815	1 017 975	349
1910	Leder	-	147 826	169 702	27
1920	Lederwaren (ohne Schuhe)	-	252 900	272 963	150
1930	Schuhe	-	561 333	559 497	170
1999	Veredlung von Erzeugnissen dieser Güterabteilung	-	15 756	15 813	7
20	Holz und Holzwaren, Kork und Korkwaren, Flecht- und Korbmacherwaren (ohne Möbel)	-	6 464 464	6 580 302	2 150
2010	Holz, gesägt, auch gehobelt oder imprägniert	-	1 614 242	1 491 094	964
2020	Sperrholz, Span- u.ä. Platten, Faserplatten; Furnierblätter; verdichtetes Holz	-	1 279 270	1 289 599	144
2030	Bautischler- und Zimmermannsarbeiten, aus Holz	-	2 717 967	2 942 002	813
2040	Verpackungsmittel, Lagerbehälter und Ladungsträger, aus Holz	-	228 168	222 954	205
2051	Andere Holzwaren	-	.	.	294
2052	Kork-, Flecht- und Korbmacherwaren	-	9 631	11 094	12
2099	Veredlung von Erzeugnissen dieser Güterabteilung	-	.	.	45
21	Papier	-	11 784 963	10 944 499	1 134
2111	Holzstoff und Zellstoff	-	.	.	4
2112	Papier, Karton und Pappe	-	5 394 355	4 792 540	242
2121	Wellpapier und -pappe; Verpackungsmittel aus Papier, Karton und Pappe	-	3 248 976	3 104 142	524
2122	Haushalts-, Hygiene- und Toilettenartikel aus Papier, Pappe und Zellstoff	-	1 567 580	1 488 070	55
2123	Schreibwaren und Bürobedarf aus Papier, Karton oder Pappe	-	386 769	367 215	108
2124	Tapeten	-	184 162	204 657	17
2125	Andere Waren aus Papier, Karton und Pappe	-	925 612	919 052	324
2199	Veredlung von Erzeugnissen dieser Güterabteilung	-	.	.	10

6 Wert der zum Absatz bestimmten Produktion nach Güterklassen und Güterabteilungen
Früheres Bundesgebiet

Güter- klasse abteilung	Bezeichnung	4. VJ 1994	3. VJ 1995	4. VJ 1995	4. VJ 1995 Anzahl
		1000 DM			Betriebe
1	2	3	4	5	6
22	Verlags- und Druckerzeugnisse, bespielte Ton-, Bild- und Datenträger	-	14 844 767	16 565 259	2 852
2211	Buch- und Musikverlagserzeugnisse	-	1 848 750	1 744 096	380
2212	Zeitung u.a. periodische Druckschriften, mindestens viermal wöchentlich erscheinend	-	2 354 754	2 911 276	214
2213	Zeitung u.a. periodische Druckschriften, weniger als viermal wöchentlich erscheinend	-	2 415 891	2 656 249	531
2214	Bespielte Tonträger	-	.	.	22
2215	Sonstige Verlagserzeugnisse	-	.	.	139
2221	Druck von Zeitungen u.a. periodischen Druckschriften, mindestens viermal wöchentlich erscheinend (z.B. Tageszeitungen)	-	520 172	570 721	111
2222	Drucke, a.n.g.	-	6 352 876	7 192 112	1 776
2223	Druckweiterverarbeitung von Druckerzeugnissen	-	335 677	358 179	219
2224	Satzherstellung und Reproduktion	-	491 277	481 757	476
2225	Sonstige Dienstleistungen des Druckgewerbes	-	77 742	82 448	97
2231	Vervielfältigung von bespielten Tonträgern	-	.	.	12
2232	Vervielfältigung von bespielten Bildträgern	-	.	.	11
2233	Vervielfältigung von bespielten Datenträgern	-	.	.	13
23	Kokereierzeugnisse, Mineralölerzeugnisse, Spalt- und Brutstoffe	-	5 162 795	4 845 893	86
2310	Kokereierzeugnisse	-	602 774	613 723	.
2320	Mineralölerzeugnisse	-	4 484 205	4 164 682	83
2330	Spalt- und Brutstoffe	-	.	.	2
2399	Veredlung von Erzeugnissen dieser Güterabteilung	-	.	.	1
24	Chemische Erzeugnisse	-	39 648 452	37 595 001	1 706
2411	Industriegase	-	385 595	398 955	78
2412	Farbstoffe und Pigmente	-	1 808 176	1 707 180	88
2413	Sonstige anorganische Grundstoffe und Chemikalien	-	1 658 478	1 643 382	161
2414	Sonstige organische Grundstoffe und Chemikalien	-	5 957 691	5 577 169	195
2415	Düngemittel und Stickstoffverbindungen	-	548 116	543 897	46
2416	Kunststoffe, in Primärformen	-	6 535 594	5 929 216	216
2417	Synthetischer Kautschuk, in Primärformen	-	275 830	.	16
2420	Schädlingsbekämpfungs- und Pflanzenschutzmittel	-	768 917	747 037	56
2430	Anstrichmittel, Druckfarben und Kitte	-	3 317 765	2 964 979	382
2441	Pharmazeutische Grundstoffe	-	737 398	661 786	68
2442	Pharmazeutische Spezialitäten und sonstige pharmazeutische Erzeugnisse	-	6 841 258	6 788 838	289
2451	Seifen, Wasch-, Reinigungs- und Poliermittel	-	1 982 050	1 886 949	267
2452	Duftstoffe und Körperpflegemittel	-	2 117 952	1 956 398	167
2461	Pyrotechnische Erzeugnisse	-	169 229	213 868	19
2462	Klebstoffe und Gelatine	-	506 651	504 921	104
2463	Etherische Öle	-	.	.	43
2464	Fotochemische Erzeugnisse	-	.	.	21
2465	Unbespielte Ton-, Bild- und Datenträger	-	244 272	241 206	8
2466	Chemische Erzeugnisse, a.n.g.	-	3 052 893	2 986 061	365
2470	Chemiefasern	-	1 232 409	1 268 151	44
2499	Veredlung von Erzeugnissen dieser Güterabteilung	-	468 269	430 716	55
25	Gummi- und Kunststoffwaren	-	17 572 083	17 155 701	3 172
2511	Bereifungen, neu, aus Kautschuk	-	.	.	17
2512	Bereifungen, runderneuert	-	.	.	19
2513	Andere Gummiwaren (ohne Bereifungen)	-	2 101 744	2 066 875	299
2521	Platten, Rohre, Folien, Schläuche und Profile, aus Kunststoffen	-	4 830 586	4 364 065	672
2522	Verpackungsmittel aus Kunststoffen	-	2 047 914	1 923 989	599
2523	Baubedarfsartikel aus Kunststoffen	-	2 326 820	2 316 191	578
2524	Andere Kunststoffwaren	-	4 757 130	4 867 558	1 479
2599	Veredlung von Erzeugnissen dieser Güterabteilung	-	298 090	300 434	182

6 Wert der zum Absatz bestimmten Produktion nach Güterklassen und Güterabteilungen
Früheres Bundesgebiet

Güter- klasse abteilung	Bezeichnung	4. VJ 1994	3. VJ 1995	4. VJ 1995	4. VJ 1995 Anzahl
		1000 DM			Betriebe
1	2	3	4	5	6
26	Glas, Keramik, bearbeitete Steine und Erden	-	14 281 092	12 946 650	3 138
2611	Flachglas (ohne veredeltes und bearbeitetes Flachglas)	-	245 328	.	21
2612	Veredeltes und bearbeitetes Flachglas	-	964 996	981 119	185
2613	Hohlglas	-	1 025 328	1 061 865	71
2614	Glasfasern	-	270 826	268 277	24
2615	Sonstiges Glas (einschl. technischer Glaswaren)	-	546 011	551 327	88
2621	Haushaltswaren und Ziergegenstände, aus Keramik	-	317 353	358 119	80
2622	Keramische Installationsgegenstände zu sanitären Zwecken	-	108 354	110 557	9
2623	Elektrische Isolatoren und Isolierteile, aus keramischen Stoffen	-	.	.	18
2624	Andere keramische Waren für technische Zwecke	-	121 648	128 040	29
2625	Andere keramische Waren, a.n.g.	-	103 163	106 440	50
2626	Feuerfeste keramische Werkstoffe	-	529 164	500 671	85
2630	Keramische Wand-, Bodenfliesen und -platten	-	293 443	276 494	39
2640	Ziegel und andere Baukeramik	-	822 371	733 963	183
2651	Zement	-	1 074 827	876 734	58
2652	Kalk	-	.	.	44
2653	Gips, aus gebranntem Gips oder aus Calciumsulfat	-	169 578	160 356	32
2661	Betonzeugnisse, vorgefertigte Bauelemente und Gebäude aus Zement, Beton oder Kunststein	-	2 865 210	2 400 956	854
2662	Gipszeugnisse für den Bau	-	.	.	17
2663	Frischbeton (Transportbeton)	-	1 598 246	1 307 771	879
2664	Mörtel	-	662 443	509 436	222
2665	Faserzementwaren	-	167 216	166 209	42
2666	Andere Beton-, Zement- und Gipswaren	-	160 456	141 748	65
2670	Natursteinerzeugnisse, a.n.g.	-	263 274	255 071	169
2681	Mühl-, Mahl-, Poliersteine und Schleifkörper	-	344 097	329 887	68
2682	Mineralerzeugnisse, a.n.g.	-	1 033 846	866 343	190
2699	Veredlung von Erzeugnissen dieser Güterabteilung	-	126 843	144 479	43
27	Eisen- und Stahlerzeugnisse; NE-Metalle und -erzeugnisse	-	21 369 600	19 896 491	1 229
2710	Roheisen und Stahl (EGKS), Ferrolegierungen (EGKS)	-	8 056 713	7 148 444	87
2721	Rohre, Rohrform-, Rohrverschluß- und Rohrverbindungsstücke, aus Gußeisen	-	213 576	240 377	21
2722	Stahlrohre, Rohrform-, Rohrverschluß- und Rohrverbindungsstücke, aus Eisen oder Stahl	-	1 768 411	1 751 214	219
2731	Blankstahl	-	347 747	323 553	42
2732	Kaltband mit einer Breite von weniger als 500 mm	-	.	.	62
2733	Kaltprofile	-	154 390	140 428	25
2734	Draht	-	452 774	399 080	75
2735	Ferrolegierungen (nicht EGKS) u.a. Eisen- und Stahlerzeugnisse, a.n.g.	-	252 278	270 647	37
2741	Edelmetalle und Halbzeug daraus	-	.	.	27
2742	Aluminium und Halbzeug daraus	-	3 165 642	2 780 553	134
2743	Blei, Zink und Zinn und Halbzeug daraus	-	390 367	379 010	64
2744	Kupfer und Halbzeug daraus	-	.	.	95
2745	Sonstige NE-Metalle, Halbzeug und Waren daraus	-	296 128	296 021	56
2751	Erzeugnisse der Eisengießereien	-	1 193 686	1 286 239	193
2752	Erzeugnisse der Stahlgießereien	-	275 108	279 717	46
2753	Erzeugnisse der Leichtmetallgießereien	-	793 948	826 621	226
2754	Erzeugnisse der Buntmetallgießereien	-	191 393	184 807	120
28	Metallerzeugnisse	-	25 924 872	25 677 947	6 500
2811	Stahl- und Leichtmetallbaukonstruktionen	-	4 766 937	4 422 768	1 402
2812	Ausbauelemente aus Stahl und Aluminium	-	1 253 050	1 429 661	583
2821	Tanks, Sammelbehälter u.ä. Behälter, aus Eisen oder Stahl sowie aus Aluminium	-	565 403	551 374	229
2822	Heizkörper für Zentralheizungen; Zentralheizungskessel	-	877 732	811 953	75
2830	Dampfkessel (Dampferzeuger) (ohne Zentralheizungskessel); Kernreaktoren, Teile dafür	-	1 629 181	1 952 308	261

6 Wert der zum Absatz bestimmten Produktion nach Güterklassen und Güterabteilungen
Früheres Bundesgebiet

Güter- klasse abteilung	Bezeichnung	4. VJ 1994	3. VJ 1995	4. VJ 1995	4. VJ 1995 Anzahl
		1000 DM			Betriebe
1	2	3	4	5	6
2840	Schmiede-, Preß-, Zieh- und Stanzteile, gewalzte Ringe und pulvermetallurgische Erzeugnisse	-	3 021 100	3 018 346	667
2851	Oberflächenveredlung und Wärmebehandlung	-	1 114 998	1 108 475	578
2852	Mechanik, a.n.g.	-	594 792	569 270	278
2861	Schneidwaren und Bestecke	-	325 835	338 101	71
2862	Werkzeuge	-	1 989 087	2 014 588	743
2863	Schlösser und Beschläge	-	2 034 149	2 016 591	285
2871	Behälter aus Eisen oder Stahl	-	322 575	298 454	87
2872	Verpackungen und Verschlüsse, aus Eisen, Stahl oder NE-Metall	-	1 081 847	973 584	105
2873	Drahtwaren	-	852 099	759 451	242
2874	Schrauben, Nieten, Ketten, Federn	-	1 659 647	1 595 754	460
2875	Eisen-, Blech- und Metallwaren, a.n.g.	-	3 145 069	3 063 131	1 342
2899	Veredlung von Erzeugnissen dieser Güterabteilung (ohne Schmiede-, Preß-, Zieh- und Stanzteile, Oberflächenveredlung, Wärmebehandlung und Mechanik, a.n.g.)	-	691 372	754 139	448
29	Maschinen	-	49 244 073	57 251 002	6 727
2911	Verbrennungsmotoren und Turbinen	-	1 521 386	1 628 656	78
2912	Pumpen und Kompressoren	-	3 429 867	3 658 028	529
2913	Armaturen	-	3 199 502	3 049 831	460
2914	Lager, Getriebe, Zahnräder und Antriebsselemente	-	3 244 793	3 251 806	372
2921	Öfen und Brenner, Teile dafür	-	733 319	856 561	171
2922	Hebezeuge und Fördermittel	-	3 848 049	4 487 087	832
2923	Kälte- und lufttechnische Erzeugnisse für gewerbliche Zwecke	-	2 779 439	3 157 886	576
2924	Maschinen für unspezifische Verwendung, a.n.g.	-	4 895 888	5 747 945	1 053
2931	Einachsschlepper, Acker- und Forstschlepper, andere Zugmaschinen	-	710 178	942 674	23
2932	Sonstige Maschinen für die Land- und Forstwirtschaft, Teile dafür	-	1 116 122	923 973	225
2940	Werkzeugmaschinen, Teile dafür	-	5 417 813	7 003 411	1 165
2951	Maschinen für die Metallerzeugung, Walzwerkseinrichtungen, Gießmaschinen	-	426 118	479 848	110
2952	Bergwerks-, Bau- und Baustoffmaschinen, Teile dafür	-	2 231 171	2 835 975	357
2953	Maschinen für das Ernährungsgewerbe und die Tabakverarbeitung, Teile dafür	-	1 295 090	1 687 363	312
2954	Maschinen für das Textil-, Bekleidungs- und Ledergerwerbe, Teile und Zubehör dafür	-	2 182 250	2 725 704	269
2955	Maschinen für das Papiergewerbe	-	919 636	1 080 146	174
2956	Maschinen für das Druckgewerbe und für sonstige bestimmte Wirtschaftszweige, a.n.g.	-	7 100 122	9 113 316	1 900
2960	Waffen und Munition, Teile dafür	-	.	.	24
2971	Elektrische Haushaltsgeräte, Teile dafür	-	3 534 802	3 911 865	186
2972	Nichtelektrische Heiz-, Koch-, Heißwasser-, Heißluft- u.ä. Geräte für den Haushalt, Teile dafür	-	431 672	472 727	63
2999	Veredlung von Erzeugnissen dieser Güterabteilung	-	.	.	204
30	Büromaschinen, Datenverarbeitungsgeräte und -einrichtungen	-	3 447 009	3 865 657	259
3001	Büromaschinen	-	515 285	571 308	59
3002	Datenverarbeitungsgeräte und -einrichtungen	-	2 916 786	3 278 907	202
3099	Veredlung von Erzeugnissen dieser Güterabteilung	-	14 938	15 443	5
31	Geräte der Elektrizitätserzeugung und -verteilung u.ä.	-	19 583 117	20 076 047	2 428
3110	Elektromotoren, Generatoren, Transformatoren	-	3 786 643	3 814 208	610
3120	Elektrizitätsverteilungs- und -schalteinrichtungen	-	7 847 424	7 960 007	1 029
3130	Isolierte Elektrokabel, -leitungen und -drähte	-	1 533 354	1 442 277	122
3140	Akkumulatoren und Batterien	-	429 911	486 415	29
3150	Elektrische Lampen und Leuchten	-	1 603 511	1 760 498	325
3161	Elektrische Ausrüstungen für Motoren und Fahrzeuge, a.n.g.	-	2 309 206	2 445 761	123
3162	Sonstige elektrische Ausrüstungen, a.n.g.	-	2 031 215	2 126 693	603
3199	Veredlung von Erzeugnissen dieser Güterabteilung	-	41 853	40 188	36

6 Wert der zum Absatz bestimmten Produktion nach Güterklassen und Güterabteilungen
Früheres Bundesgebiet

Güter- klasse abteilung	Bezeichnung	4. VJ 1994	3. VJ 1995	4. VJ 1995	4. VJ 1995 Anzahl
		1000 DM			Betriebe
1	2	3	4	5	6
32	Nachrichtentechnik, Rundfunk- und Fernsehgeräte sowie elektronische Bauelemente	-	8 241 107	9 194 992	632
3210	Elektronische Bauelemente	-	2 252 804	2 253 067	259
3220	Nachrichtentechnische Geräte und Einrichtungen	-	4 029 378	4 556 026	188
3230	Rundfunk- und Fernsehgeräte, phono- und videotechnische Geräte	-	.	.	234
3299	Veredlung von Erzeugnissen dieser Güterabteilung	-	.	.	5
33	Medizin-, meß-, steuerungs-, regelungstechnische und optische Erzeugnisse; Uhren	-	9 163 752	10 033 041	2 237
3310	Medizinische Geräte und orthopädische Vorrichtungen	-	3 048 227	3 301 608	883
3320	Meß-, Kontroll-, Navigations- u.ä. Instrumente und Vorrichtungen	-	4 502 361	5 012 855	1 098
3330	Industrielle Prozeßsteuerungsanlagen	-	282 406	331 326	81
3340	Optische und fotografische Geräte	-	1 081 708	1 112 890	186
3350	Uhren	-	235 062	260 499	106
3399	Veredlung von Erzeugnissen dieser Güterabteilung	-	13 987	13 863	18
34	Kraftwagen und Kraftwagenteile	-	46 846 058	55 253 846	1 066
3410	Kraftwagen und Kraftwagenmotoren	-	32 591 809	39 481 818	86
3420	Karosserien, Aufbauten und Anhänger	-	1 837 035	2 166 876	337
3430	Teile und Zubehör für Kraftwagen und Kraftwagenmotoren	-	12 335 977	13 509 151	710
3499	Veredlung von Erzeugnissen dieser Güterabteilung	-	81 237	96 001	20
35	Sonstige Fahrzeuge	-	4 689 759	5 645 463	397
3511	Schiffe (ohne Boote und Yachten)	-	841 635	1 704 228	85
3512	Boote und Yachten	-	52 474	46 123	19
3520	Schienenfahrzeuge	-	1 101 002	1 033 168	92
3530	Luft- und Raumfahrzeuge	-	2 179 542	2 367 217	80
3541	Kraftfahrzeuge	-	148 139	122 759	15
3542	Fahrräder, Teile und Zubehör	-	167 364	163 867	52
3543	Behindertenfahrzeuge	-	.	.	18
3550	Fahrzeuge, a.n.g.	-	.	.	42
3599	Veredlung von Erzeugnissen dieser Güterabteilung	-	10 228	10 418	4
36	Möbel, Schmuck, Musikinstrumente, Sportgeräte, Spielwaren und sonstige Erzeugnisse	-	10 809 196	12 407 566	2 483
3611	Sitzmöbel	-	2 150 465	2 611 043	454
3612	Büro- und Ladenmöbel	-	1 150 828	1 270 158	381
3613	Holz- und Kunststoffmöbel für Küchen	-	1 470 529	1 634 737	185
3614	Sonstige Möbel	-	3 237 612	3 697 723	993
3615	Matratzen	-	315 858	358 792	88
3621	Münzen	-	6 219	6 380	7
3622	Schmuck, Gold- und Silberschmiedeerzeugnisse (ohne Phantasieschmuck)	-	409 532	501 883	165
3630	Musikinstrumente	-	119 309	150 214	73
3640	Sportgeräte	-	192 820	208 982	74
3650	Spielwaren	-	572 755	691 803	160
3661	Phantasieschmuck	-	.	.	47
3662	Besen und Bürsten	-	213 186	213 479	77
3663	Sonstige Erzeugnisse, a.n.g.	-	.	.	317
3699	Veredlung von Erzeugnissen dieser Güterabteilung	-	17 842	33 833	29
37	Sekundärrohstoffe	-	247 876	223 121	85
3710	Metallische Sekundärrohstoffe	-	143 317	116 682	38
3720	Nichtmetallische Sekundärrohstoffe	-	104 559	106 439	59
40	Energie	-	-	-	-
4010	Erzeugnisse und Dienstleistungen der Elektrizitätsversorgung	-	-	-	-
4020	Erzeugnisse und Dienstleistungen der Gasversorgung	-	-	-	-
4030	Fernwärme und Dienstleistungen der Fernwärmeversorgung (einschl. der Versorgung mit Energie in kalter Form)	-	-	-	-
41	Erzeugnisse und Dienstleistungen der Wasserversorgung	-	-	-	-
45	Fertigteilbau	-	27 097	28 129	24

**Wert der zum Absatz bestimmten Produktion
nach Güterklassen und Güterabteilungen**

Neue Länder und Berlin-Ost

7 Wert der zum Absatz bestimmten Produktion nach Güterklassen und Güterabteilungen
Neue Länder und Berlin-Ost

Güter- klasse abteilung	Bezeichnung	4. VJ 1994	3. VJ 1995	4. VJ 1995	4. VJ 1995 Anzahl
		1000 DM			Betriebe
1	2	3	4	5	6
10	Kohle und Torf	-	672 127	743 923	6
1010	Steinkohle und Steinkohlenbriketts	-	-	-	-
1020	Braunkohle und Braunkohlenbriketts	-	670 845	742 699	-
1030	Torf	-	.	.	6
1099	Veredlung von Erzeugnissen dieser Güterabteilung	-	.	.	1
11	Erdöl und Erdgas; Dienstleistungen bei der Gewinnung von Erdöl und Erdgas	-	22 547	35 160	.
1110	Erdöl und Erdgas	-	22 547	35 160	.
1120	Dienstleistungen bei der Gewinnung von Erdöl und Erdgas	-	-	-	-
12	Uran- und Thoriumerze	-	-	-	-
13	Erze	-	.	.	1
1310	Eisenerze	-	-	-	-
1320	NE-Metallerze (ohne Uran- und Thoriumerze)	-	-	-	-
1399	Veredlung von Erzeugnissen dieser Güterabteilung	-	.	.	1
14	Steine und Erden, sonstige Bergbauerzeugnisse	-	424 991	351 985	219
1411	Naturwerksteine	-	.	3 525	9
1412	Kalk-, Dolomit-, Gipsstein, Anhydrit, Kreide und Dolomit	-	19 608	22 546	15
1413	Tonschiefer	-	.	.	1
1421	Kies und Sand; gebrochene Natursteine	-	385 883	310 911	195
1422	Ton und Kaolin	-	12 320	12 058	14
1430	Chemische und Düngemittelminerale	-	.	.	9
1440	Salz und Natriumchlorid; Meerwasser	-	.	.	1
1450	Steine und Erden, a.n.g.; sonstige Bergbauerzeugnisse	-	-	-	-
1499	Veredlung von Erzeugnissen dieser Güterabteilung	-	.	.	2
15	Erzeugnisse des Ernährungsgewerbes	-	4 225 042	5 069 233	763
1511	Fleisch (ohne Geflügel)	-	434 573	451 532	102
1512	Geflügel	-	118 689	132 681	18
1513	Verarbeitetes Fleisch	-	528 164	566 272	196
1520	Fischerzeugnisse u.a. Meeresfrüchte	-	47 524	54 406	21
1531	Kartoffeln und Kartoffelerzeugnisse	-	21 050	31 095	13
1532	Frucht- und Gemüsesäfte	-	33 682	26 915	21
1533	Verarbeitetes Obst und Gemüse	-	134 252	90 226	42
1541	Öle und Fette, roh; Nebenprodukte	-	.	.	5
1542	Öle und Fette, raffiniert; Nebenprodukte	-	.	.	2
1543	Margarine u.ä. Nahrungsfette	-	.	.	2
1551	Milch und Milcherzeugnisse (ohne Speiseeis)	-	1 005 416	1 079 420	46
1552	Speiseeis	-	.	.	2
1561	Mahl- und Schälmlühlenerzeugnisse	-	71 475	89 205	33
1562	Stärke und Stärkeerzeugnisse	-	35 629	52 316	4
1571	Futtermittel für Nutztiere	-	150 326	157 460	50
1572	Futtermittel für sonstige Tiere	-	874	1 156	6
1581	Backwaren (ohne Dauerbackwaren)	-	278 807	292 353	143
1582	Dauerbackwaren	-	89 686	84 944	35
1583	Zucker	-	39 654	803 634	9
1584	Süßwaren (ohne Dauerbackwaren)	-	153 168	153 109	17
1585	Teigwaren	-	13 535	15 137	8
1586	Kaffee und Tee, Kaffee-Ersatz	-	8 541	5 839	5
1587	Würzen und Soßen	-	34 695	41 087	16
1588	Homogenisierte Lebensmittelzubereitungen und diätetische Lebensmittel	-	.	.	.
1589	Sonstige Nahrungsmittel (ohne Getränke)	-	26 383	28 589	8
1591	Spirituosen	-	51 873	62 397	26
1592	Ethylalkohol	-	55 697	71 279	26
1593	Wein; Weintrub, Weinstein	-	4 775	4 786	4
1594	Andere gegorene Getränke	-	37 668	36 196	7
1595	Wermutwein und andere aromatisierte Weine	-	121	115	3
1596	Bier	-	.	.	2
1597	Malz	-	473 052	411 150	63
1598	Mineralwasser, Erfrischungsgetränke u.a. nicht alkoholhaltige Getränke	-	34 733	34 938	6
1599	Veredlung von Erzeugnissen dieser Güterabteilung	-	236 804	172 408	62
		-	.	.	32

7 Wert der zum Absatz bestimmten Produktion nach Güterklassen und Güterabteilungen
Neue Länder und Berlin-Ost

Güter- klasse abteilung	Bezeichnung	4. VJ 1994	3. VJ 1995	4. VJ 1995	4. VJ 1995 Anzahl
		1000 DM			Betriebe
1	2	3	4	5	6
16	Tabakerzeugnisse (einschließlich Veredlung)	-	.	.	6
1600	Tabakerzeugnisse	-	.	.	5
1699	Veredlung von Erzeugnissen dieser Güterabteilung	-	.	.	1
17	Textilien	-	414 936	443 188	249
1710	Textile Spinnstoffe und Garne	-	81 239	81 987	26
1720	Gewebe	-	77 575	91 406	41
1730	Textilveredlung	-	50 175	57 720	34
1740	Konfektionierte Textilwaren (ohne Bekleidung)	-	64 770	68 500	76
1751	Teppiche und Fußbodenbeläge	-	18 806	22 788	7
1752	Seilerwaren	-	2 551	1 998	3
1753	Vliesstoffe, auch getränkt, bestrichen, überzogen oder mit Lagen versehen	-	10 354	11 185	8
1754	Textilerzeugnisse, a.n.g.	-	42 420	42 881	44
1760	Gewirke und Gestricke	-	24 211	25 371	12
1771	Strumpfwaren	-	25 501	28 097	13
1772	Pullover, Strickjacken, Westen u.ä. Waren (einschl. Unterziehpullis), gewirkt oder gestrickt	-	17 334	11 254	30
18	Bekleidung	-	119 434	94 618	139
1810	Lederbekleidung	-	.	.	2
1821	Arbeits- und Berufsbekleidung	-	6 239	7 967	19
1822	Oberbekleidung (ohne Arbeits- und Berufsbekleidung)	-	42 616	28 459	68
1823	Wäsche	-	50 962	44 134	79
1824	Bekleidung und Bekleidungszubehör, a.n.g.	-	16 201	10 557	32
1830	Pelze und Pelzwaren	-	.	.	1
1899	Veredlung von Erzeugnissen dieser Güterabteilung	-	145	159	3
19	Leder und Lederwaren	-	63 182	64 414	57
1910	Leder	-	6 101	8 408	6
1920	Lederwaren (ohne Schuhe)	-	15 399	13 890	23
1930	Schuhe	-	41 614	41 711	26
1999	Veredlung von Erzeugnissen dieser Güterabteilung	-	68	405	3
20	Holz und Holzwaren, Kork und Korkwaren, Flecht- und Korbmacherwaren (ohne Möbel)	-	426 292	443 939	285
2010	Holz, gesägt, auch gehobelt oder imprägniert	-	86 116	68 410	89
2020	Sperrholz, Span- u.ä. Platten, Faserplatten, Furnierblätter; verdichtetes Holz	-	61 246	67 395	9
2030	Bautischler- und Zimmermannsarbeiten, aus Holz	-	238 408	259 769	167
2040	Verpackungsmittel, Lagerbehälter und Ladungsträger, aus Holz	-	14 939	15 150	31
2051	Andere Holzwaren	-	.	.	36
2052	Kork-, Flecht- und Korbmacherwaren	-	.	.	-
2099	Veredlung von Erzeugnissen dieser Güterabteilung	-	.	.	3
21	Papier	-	586 958	539 579	119
2111	Holzstoff und Zellstoff	-	.	.	2
2112	Papier, Karton und Pappe	-	321 326	294 119	33
2121	Wellpapier und -pappe; Verpackungsmittel aus Papier, Karton und Pappe	-	123 865	119 339	50
2122	Haushalts-, Hygiene- und Toilettenartikel aus Papier, Pappe und Zellstoff	-	32 319	33 452	16
2123	Schreibwaren und Bürobedarf aus Papier, Karton oder Pappe	-	21 545	19 016	7
2124	Tapeten	-	18 325	19 217	5
2125	Andere Waren aus Papier, Karton und Pappe	-	29 271	27 721	25
2199	Veredlung von Erzeugnissen dieser Güterabteilung	-	.	.	3

7 Wert der zum Absatz bestimmten Produktion nach Güterklassen und Güterabteilungen
Neue Länder und Berlin-Ost

Güter- klasse abteilung	Bezeichnung	4. VJ 1994	3. VJ 1995	4. VJ 1995	4. VJ 1995 Anzahl
		1000 DM			Betriebe
1	2	3	4	5	6
22	Verlags- und Druckerzeugnisse, bespielte Ton-, Bild- und Datenträger	-	1 002 625	1 083 451	195
2211	Buch- und Musikverlagserzeugnisse	-	76 874	44 316	14
2212	Zeitungen u.a. periodische Druckschriften, mindestens viermal wöchentlich erscheinend	-	517 150	595 775	29
2213	Zeitungen u.a. periodische Druckschriften, weniger als viermal wöchentlich erscheinend	-	96 840	104 069	40
2214	Bespielte Tonträger	-	.	.	2
2215	Sonstige Verlagserzeugnisse	-	.	.	6
2221	Druck von Zeitungen u.a. periodischen Druckschriften, mindestens viermal wöchentlich erscheinend (z.B. Tageszeitungen)	-	71 818	74 349	15
2222	Drucke, a.n.g.	-	207 595	227 867	112
2223	Druckweiterverarbeitung von Druckerzeugnissen	-	8 080	7 850	19
2224	Satzherstellung und Reproduktion	-	6 520	7 345	31
2225	Sonstige Dienstleistungen des Druckgewerbes	-	2 503	2 632	7
2231	Vervielfältigung von bespielten Tonträgern	-	.	.	2
2232	Vervielfältigung von bespielten Bildträgern	-	.	.	1
2233	Vervielfältigung von bespielten Datenträgern	-	.	.	2
23	Kokereierzeugnisse, Mineralölerzeugnisse, Spalt- und Brutstoffe	-	504 840	531 890	14
2310	Kokereierzeugnisse	-	-	-	-
2320	Mineralölerzeugnisse	-	504 840	531 890	14
2330	Spalt- und Brutstoffe	-	-	-	-
2399	Veredlung von Erzeugnissen dieser Güterabteilung	-	-	-	-
24	Chemische Erzeugnisse	-	1 798 776	1 789 730	189
2411	Industriegase	-	2 774	2 239	6
2412	Farbstoffe und Pigmente	-	14 840	17 232	8
2413	Sonstige anorganische Grundstoffe und Chemikalien	-	107 432	109 850	34
2414	Sonstige organische Grundstoffe und Chemikalien	-	292 403	252 558	23
2415	Düngemittel und Stickstoffverbindungen	-	111 870	187 888	9
2416	Kunststoffe, in Primärformen	-	381 514	374 086	27
2417	Synthetischer Kautschuk, in Primärformen	-	42 224	.	4
2420	Schädlingsbekämpfungs- und Pflanzenschutzmittel	-	5 929	11 424	7
2430	Anstrichmittel, Druckfarben und Kitte	-	68 845	66 497	26
2441	Pharmazeutische Grundstoffe	-	34 543	41 523	9
2442	Pharmazeutische Spezialitäten und sonstige pharmazeutische Erzeugnisse	-	335 763	285 649	40
2451	Seifen, Wasch-, Reinigungs- und Poliermittel	-	131 439	123 852	29
2452	Duftstoffe und Körperpflegemittel	-	61 464	55 931	26
2461	Pyrotechnische Erzeugnisse	-	15 569	28 647	5
2462	Klebstoffe und Gelatine	-	6 002	5 800	7
2463	Etherische Öle	-	.	.	2
2464	Fotochemische Erzeugnisse	-	.	.	2
2465	Unbespielte Ton-, Bild- und Datenträger	-	-	-	-
2466	Chemische Erzeugnisse, a.n.g.	-	58 346	60 085	30
2470	Chemiefasern	-	113 196	105 340	11
2499	Veredlung von Erzeugnissen dieser Güterabteilung	-	3 437	4 652	3
25	Gummi- und Kunststoffwaren	-	1 005 167	1 006 548	404
2511	Bereifungen, neu, aus Kautschuk	-	.	.	5
2512	Bereifungen, runderneuert	-	.	.	2
2513	Andere Gummiwaren (ohne Bereifungen)	-	125 302	130 462	34
2521	Platten, Rohre, Folien, Schläuche und Profile, aus Kunststoffen	-	176 871	157 116	58
2522	Verpackungsmittel aus Kunststoffen	-	54 935	48 960	48
2523	Baubedarfsartikel aus Kunststoffen	-	444 548	455 604	204
2524	Andere Kunststoffwaren	-	137 306	144 307	128
2599	Veredlung von Erzeugnissen dieser Güterabteilung	-	28 572	29 691	21

7 Wert der zum Absatz bestimmten Produktion nach Güterklassen und Güterabteilungen
Neue Länder und Berlin-Ost

Güter- klasse abteilung	Bezeichnung	4. VJ 1994	3. VJ 1995	4. VJ 1995	4. VJ 1995 Anzahl
		1000 DM			Betriebe
1	2	3	4	5	6
26	Glas, Keramik, bearbeitete Steine und Erden	-	2 325 976	1 993 997	691
2611	Flachglas (ohne veredeltes und bearbeitetes Flachglas)	-	35 314	.	8
2612	Veredeltes und bearbeitetes Flachglas	-	134 336	127 590	41
2613	Hohlglas	-	92 055	90 872	21
2614	Glasfasern	-	22 449	20 426	6
2615	Sonstiges Glas (einschl. technischer Glaswaren)	-	39 550	37 684	21
2621	Haushaltswaren und Ziergegenstände, aus Keramik	-	56 434	63 356	32
2622	Keramische Installationsgegenstände zu sanitären Zwecken	-	20 421	18 267	3
2623	Elektrische Isolatoren und Isolierteile, aus keramischen Stoffen	-	.	.	5
2624	Andere keramische Waren für technische Zwecke	-	4 719	5 238	5
2625	Andere keramische Waren, a.n.g.	-	1 065	1 952	5
2626	Feuerfeste keramische Werkstoffe	-	27 237	26 124	13
2630	Keramische Wand-, Bodenfliesen und -platten	-	42 818	41 725	5
2640	Ziegel und andere Baukeramik	-	129 640	103 395	41
2651	Zement	-	211 897	174 577	9
2652	Kalk	-	.	.	3
2653	Gips, aus gebranntem Gips oder aus Calciumsulfat	-	5 302	5 249	3
2661	Betonzeugnisse, vorgefertigte Bauelemente und Gebäude aus Zement, Beton oder Kunststein	-	618 286	477 872	219
2662	Gipszeugnisse für den Bau	-	.	.	3
2663	Frischbeton (Transportbeton)	-	429 377	342 560	260
2664	Mörtel	-	134 986	106 483	77
2665	Faserzementwaren	-	6 085	4 735	4
2666	Andere Beton-, Zement- und Gipswaren	-	65 933	64 026	18
2670	Natursteinerzeugnisse, a.n.g.	-	33 247	35 534	31
2681	Mühl-, Mahl-, Poliersteine und Schleifkörper	-	7 290	7 232	5
2682	Mineralerzeugnisse, a.n.g.	-	162 744	162 080	53
2699	Veredlung von Erzeugnissen dieser Güterabteilung	-	670	654	3
27	Eisen- und Stahlerzeugnisse; NE-Metalle und -erzeugnisse	-	1 417 848	1 311 571	180
2710	Roheisen und Stahl (EGKS), Ferrolegierungen (EGKS)	-	490 787	503 247	18
2721	Rohre, Rohrform-, Rohrverschluß- und Rohrverbindungsstücke, aus Gußeisen	-	7 275	5 364	5
2722	Stahlrohre, Rohrform-, Rohrverschluß- und Rohrverbindungsstücke, aus Eisen oder Stahl	-	117 699	110 389	28
2731	Blankstahl	-	14 702	15 536	4
2732	Kaltband mit einer Breite von weniger als 500 mm	-	.	.	3
2733	Kaltprofile	-	10 263	10 861	6
2734	Draht	-	54 281	48 305	10
2735	Ferrolegierungen (nicht EGKS) u.a. Eisen- und Stahlerzeugnisse, a.n.g.	-	15 452	15 673	8
2741	Edelmetalle und Halbzeug daraus	-	.	.	3
2742	Aluminium und Halbzeug daraus	-	86 555	71 828	14
2743	Blei, Zink und Zinn und Halbzeug daraus	-	6 392	6 041	6
2744	Kupfer und Halbzeug daraus	-	.	.	11
2745	Sonstige NE-Metalle, Halbzeug und Waren daraus	-	9 228	7 866	4
2751	Erzeugnisse der Eisengießereien	-	132 632	128 050	49
2752	Erzeugnisse der Stahlgießereien	-	34 984	34 348	10
2753	Erzeugnisse der Leichtmetallgießereien	-	58 780	56 128	25
2754	Erzeugnisse der Buntmetallgießereien	-	10 756	8 624	14
28	Metallerzeugnisse	-	2 096 900	2 007 521	1 129
2811	Stahl- und Leichtmetallbaukonstruktionen	-	752 379	692 743	481
2812	Ausbauelemente aus Stahl und Aluminium	-	116 371	123 715	141
2821	Tanks, Sammelbehälter u.ä. Behälter, aus Eisen oder Stahl sowie aus Aluminium	-	79 111	74 602	83
2822	Heizkörper für Zentralheizungen; Zentralheizungskessel	-	71 581	66 407	16
2830	Dampfkessel (Dampferzeuger) (ohne Zentralheizungskessel); Kernreaktoren, Teile dafür	-	328 948	301 511	82

7 Wert der zum Absatz bestimmten Produktion nach Güterklassen und Güterabteilungen
Neue Länder und Berlin-Ost

Güter- klasse abteilung	Bezeichnung	4. VJ 1994	3. VJ 1995	4. VJ 1995	4. VJ 1995 Anzahl
		1000 DM			Betriebe
1	2	3	4	5	6
2840	Schmiede-, Preß-, Zieh- und Stanzteile, gewalzte Ringe und pulvermetallurgische Erzeugnisse	-	143 675	146 068	99
2851	Oberflächenveredlung und Wärmebehandlung	-	99 339	96 074	106
2852	Mechanik, a.n.g.	-	29 232	29 704	54
2861	Schneidwaren und Bestecke	-	4 052	6 048	4
2862	Werkzeuge	-	89 324	101 575	101
2863	Schlösser und Beschläge	-	40 316	40 389	33
2871	Behälter aus Eisen oder Stahl	-	8 934	7 201	25
2872	Verpackungen und Verschlüsse, aus Eisen, Stahl oder NE-Metall	-	74 975	70 603	13
2873	Drahtwaren	-	58 317	57 537	38
2874	Schrauben, Niete, Ketten, Federn	-	56 004	50 741	32
2875	Eisen-, Blech- und Metallwaren, a.n.g.	-	95 369	97 644	99
2899	Veredlung von Erzeugnissen dieser Güterabteilung (ohne Schmiede-, Preß-, Zieh- und Stanzteile, Oberflächenveredlung, Wärmebehandlung und Mechanik, a.n.g.)	-	48 973	44 958	87
29	Maschinen	-	2 444 098	2 532 511	941
2911	Verbrennungsmotoren und Turbinen	-	70 982	72 589	12
2912	Pumpen und Kompressoren	-	97 263	103 981	69
2913	Armaturen	-	96 831	79 574	45
2914	Lager, Getriebe, Zahnräder und Antriebsselemente	-	123 040	130 170	45
2921	Öfen und Brenner, Teile dafür	-	31 215	25 950	27
2922	Hebezeuge und Fördermittel	-	327 005	278 922	169
2923	Kälte- und lufttechnische Erzeugnisse für gewerbliche Zwecke	-	217 617	215 489	95
2924	Maschinen für unspezifische Verwendung, a.n.g.	-	108 880	130 958	109
2931	Einachsschlepper, Acker- und Forstschlepper, andere Zugmaschinen	-	8 514	9 121	31
2932	Sonstige Maschinen für die Land- und Forstwirtschaft, Teile dafür	-	69 222	56 593	72
2940	Werkzeugmaschinen, Teile dafür	-	276 705	387 480	147
2951	Maschinen für die Metallerzeugung, Walzwerkseinrichtungen, Gießmaschinen	-	40 292	80 139	23
2952	Bergwerks-, Bau- und Baustoffmaschinen, Teile dafür	-	349 957	150 305	74
2953	Maschinen für das Ernährungsgewerbe und die Tabakverarbeitung, Teile dafür	-	48 558	60 197	45
2954	Maschinen für das Textil-, Bekleidungs- und Ledergewerbe, Teile und Zubehör dafür	-	82 626	95 899	39
2955	Maschinen für das Papiergewerbe	-	7 378	7 062	11
2956	Maschinen für das Druckgewerbe und für sonstige bestimmte Wirtschaftszweige, a.n.g.	-	372 366	456 328	244
2960	Waffen und Munition, Teile dafür	-	.	.	2
2971	Elektrische Haushaltsgüter, Teile dafür	-	79 704	147 160	41
2972	Nichtelektrische Heiz-, Koch-, Heißwasser-, Heißluft- u.ä. Geräte für den Haushalt, Teile dafür	-	15 039	17 767	12
2999	Veredlung von Erzeugnissen dieser Güterabteilung	-	.	.	57
30	Büromaschinen, Datenverarbeitungsgeräte und -einrichtungen	-	123 133	199 975	24
3001	Büromaschinen	-	50 942	47 951	7
3002	Datenverarbeitungsgeräte und -einrichtungen	-	72 191	152 024	18
3099	Veredlung von Erzeugnissen dieser Güterabteilung	-	-	-	-
31	Geräte der Elektrizitätserzeugung und -verteilung u.ä.	-	920 308	1 037 439	333
3110	Elektromotoren, Generatoren, Transformatoren	-	184 136	196 871	84
3120	Elektrizitätsverteilungs- und -schalteinrichtungen	-	335 383	384 152	157
3130	Isolierte Elektrokabel, -leitungen und -drähte	-	118 110	138 839	13
3140	Akkumulatoren und Batterien	-	21 346	26 586	6
3150	Elektrische Lampen und Leuchten	-	56 035	58 992	38
3161	Elektrische Ausrüstungen für Motoren und Fahrzeuge, a.n.g.	-	141 898	158 763	19
3162	Sonstige elektrische Ausrüstungen, a.n.g.	-	61 898	71 594	64
3199	Veredlung von Erzeugnissen dieser Güterabteilung	-	1 502	1 641	7

7 Wert der zum Absatz bestimmten Produktion nach Güterklassen und Güterabteilungen
Neue Länder und Berlin-Ost

Güter- klasse abteilung	Bezeichnung	4. VJ 1994	3. VJ 1995	4. VJ 1995	4. VJ 1995 Anzahl
		1000 DM			Betriebe
1	2	3	4	5	6
32	Nachrichtentechnik, Rundfunk- und Fernsehgeräte sowie elektronische Bauelemente	-	292 402	338 284	85
3210	Elektronische Bauelemente	-	152 236	175 461	38
3220	Nachrichtentechnische Geräte und Einrichtungen	-	98 365	106 508	25
3230	Rundfunk- und Fernsehgeräte, phono- und videotechnische Geräte	-	.	.	30
3299	Veredlung von Erzeugnissen dieser Güterabteilung	-	.	.	3
33	Medizin-, meß-, steuerungs-, regelungstechnische und optische Erzeugnisse; Uhren	-	323 878	330 043	214
3310	Medizinische Geräte und orthopädische Vorrichtungen	-	74 818	85 599	96
3320	Meß-, Kontroll-, Navigations- u.ä. Instrumente und Vorrichtungen	-	88 142	106 090	86
3330	Industrielle Prozeßsteuerungsanlagen	-	91 636	61 673	17
3340	Optische und fotografische Geräte	-	35 684	43 820	26
3350	Uhren	-	29 505	28 527	9
3399	Veredlung von Erzeugnissen dieser Güterabteilung	-	4 093	4 335	4
34	Kraftwagen und Kraftwagenteile	-	1 628 863	1 989 064	206
3410	Kraftwagen und Kraftwagenmotoren	-	993 009	1 245 144	10
3420	Karosserien, Aufbauten und Anhänger	-	227 655	256 809	121
3430	Teile und Zubehör für Kraftwagen und Kraftwagenmotoren	-	402 941	482 196	89
3499	Veredlung von Erzeugnissen dieser Güterabteilung	-	5 259	4 916	4
35	Sonstige Fahrzeuge	-	594 662	794 685	66
3511	Schiffe (ohne Boote und Yachten)	-	317 590	448 548	15
3512	Boote und Yachten	-	2 670	3 311	5
3520	Schienenfahrzeuge	-	215 310	280 217	26
3530	Luft- und Raumfahrzeuge	-	25 733	19 493	3
3541	Kraftfahrzeuge	-	7 369	10 657	8
3542	Fahrräder, Teile und Zubehör	-	19 268	16 846	8
3543	Behindertenfahrzeuge	-	.	.	2
3550	Fahrzeuge, a.n.g.	-	.	.	2
3599	Veredlung von Erzeugnissen dieser Güterabteilung	-	310	84	3
36	Möbel, Schmuck, Musikinstrumente, Sportgeräte, Spielwaren und sonstige Erzeugnisse	-	620 364	730 424	414
3611	Sitzmöbel	-	144 777	194 730	117
3612	Büro- und Ladenmöbel	-	84 671	96 222	87
3613	Holz- und Kunststoffmöbel für Küchen	-	57 873	68 140	29
3614	Sonstige Möbel	-	177 026	203 107	133
3615	Matratzen	-	22 529	27 798	12
3621	Münzen	-	-	-	-
3622	Schmuck, Gold- und Silberschmiedeerzeugnisse (ohne Phantasieschmuck)	-	1 820	2 277	8
3630	Musikinstrumente	-	19 102	27 708	20
3640	Sportgeräte	-	13 162	13 840	14
3650	Spielwaren	-	34 919	33 050	42
3661	Phantasieschmuck	-	.	.	1
3662	Besen und Bürsten	-	13 660	13 219	10
3663	Sonstige Erzeugnisse, a.n.g.	-	.	.	52
3699	Veredlung von Erzeugnissen dieser Güterabteilung	-	279	257	6
37	Sekundärrohstoffe	-	95 200	79 426	45
3710	Metallische Sekundärrohstoffe	-	72 549	59 865	19
3720	Nichtmetallische Sekundärrohstoffe	-	22 651	19 561	30
40	Energie	-	-	-	-
4010	Erzeugnisse und Dienstleistungen der Elektrizitätsversorgung	-	-	-	-
4020	Erzeugnisse und Dienstleistungen der Gasversorgung	-	-	-	-
4030	Fernwärme und Dienstleistungen der Fernwärmeversorgung (einschl. der Versorgung mit Energie in kalter Form)	-	-	-	-
41	Erzeugnisse und Dienstleistungen der Wasserversorgung	-	-	-	-
45	Fertigteilbau	-	2 024	9 647	4

Fachserie 4: Produzierendes Gewerbe

Reihe 1: Zusammenfassende Daten für das Produzierende Gewerbe (vorgesehen)

Reihe 2: Indizes für das Produzierende Gewerbe

Reihe 2.1: Indizes der Produktion und Produktion ausgewählter Erzeugnisse im Produzierenden Gewerbe

Monatlich (etwa 7 Wochen nach dem Berichtszeitraum): Index der Produktion für das Produzierende Gewerbe sowie vierteljährliche Produktionsindizes nach Wirtschaftszweigen. Außerdem für ca. 1 000 ausgewählte Erzeugnisse absolute Produktionszahlen.

Reihe 2.2: Auftragseingang und Umsatz im Verarbeitenden Gewerbe – Indizes –

Monatliche Indexberechnung für Inland, Ausland und Insgesamt nach Wirtschaftszweigen (vorläufige Ergebnisse ca. 8 Wochen nach dem Berichtszeitraum, endgültige Ergebnisse im Folgebericht).

Reihe 3: Produktion im Produzierenden Gewerbe

Reihe 3.1: Produktion im Produzierenden Gewerbe

Vierteljährliche und *jährliche* Darstellung der Produktion von rd. 6 000 Gütern (Menge und Wert) und ergänzender Angaben aus anderen Quellen (u. a. Außenhandel, Preisstatistik sowie vierteljährliche Produktionsindizes).

Reihe 3. S.1: Produktion im Produzierenden Gewerbe in den neuen Bundesländern 3. und 4. Vierteljahr 1990

Reihe 3.2: Struktur der Produktion im Produzierenden Gewerbe

Jährliche Darstellung der Produktion von rd. 1 100 Güterklassen nach der Herkunft aus den Wirtschaftszweigen.

Reihe 4: Bergbau und Verarbeitendes Gewerbe

Beschäftigung, Umsatz und Investitionen der Unternehmen

Reihe 4.1.1: Beschäftigung, Umsatz und Energieversorgung der Unternehmen und Betriebe im Bergbau und im Verarbeitenden Gewerbe

Monatsbericht (etwa 9 Wochen nach dem Berichtszeitraum): Unternehmen, Betriebe und fachliche Betriebsteile in wirtschaftssystematischer Gliederung und nach Ländern (für Bergbau und Verarbeitendes Gewerbe insgesamt). **Für Unternehmen:** Zahl der Einheiten, Beschäftigte, Lohn- und Gehaltssumme, Umsatz. **Für Betriebe:** zusätzlich Zahl der Angestellten und Arbeiter, geleistete Arbeiterstunden und Energieversorgung; **für fachliche Betriebsteile:** Zahl der Einheiten und der Beschäftigten sowie Umsatz.

Jahresergebnisse werden in einem gesonderten Jahresbericht veröffentlicht.

Reihe 4.1.2: Betriebe, Beschäftigte und Umsatz im Bergbau und im Verarbeitenden Gewerbe nach Beschäftigtengrößenklassen

Jährlich für September Ergebnisse für Betriebe nach Beschäftigtengrößenklassen (Betriebe, Beschäftigte und Umsatz in wirtschaftssystematischer Gliederung; Länderergebnisse für Bergbau und Verarbeitendes Gewerbe insgesamt).

Reihe 4.1.3: Regionale Verteilung der Betriebe im Bergbau und im Verarbeitenden Gewerbe und deren Beschäftigte

Alle 4 Jahre: Anzahl der Betriebe und deren Beschäftigte in wirtschaftssystematischer und regionaler Gliederung (bis einschl. Kreise).

Reihe 4.1.4: Beschäftigte und Umsatz der Betriebe im Bergbau und im Verarbeitenden Gewerbe nach Bundesländern

Jährlicher Bericht.

Reihe 4.1.5: Fachliche Unternehmensteile im Bergbau und im Verarbeitenden Gewerbe

Jährlich: Anzahl der fachlichen Unternehmensteile und deren Beschäftigte, Produktionswert, Umsatz, Löhne und Gehälter sowie der Census-Value-Added in wirtschaftssystematischer Gliederung.

Reihe 4.2: Beschäftigte, Umsatz und Investitionen der Unternehmen und Betriebe im Bergbau und im Verarbeitenden Gewerbe - Investitionen -

Jährlicher Vorbericht mit vorläufigen Unternehmens- und Betriebsergebnissen der Investitionserhebung. Die endgültigen Ergebnisse erscheinen in tieferer systematischer Gliederung in den Reihen:

Reihe 4.2.1: Beschäftigte, Umsatz und Investitionen der Unternehmen und Betriebe im Bergbau und im Verarbeitenden Gewerbe

Jährlich: Beschäftigte, Umsatz, Investitionen, Lagerbestände, Zugänge an vermieteten Sachanlagen und Aufwendungen für gemietete und gepachtete Sachanlagen (jeweils nach Wirtschaftszweigen und Beschäftigten- und Umsatzgrößenklassen).

Reihe 4.2.3: Konzentrationsstatistische Daten für den Bergbau und das Verarbeitende Gewerbe sowie das Baugewerbe

2-jährlich: Konzentrationsraten und -koeffizienten für Unternehmen und Betriebe des Bergbaus und des Verarbeitenden Gewerbes sowie des Baugewerbes.

Reihe 4.2.4: Material- und Wareneingang im Bergbau und im Verarbeitenden Gewerbe

4-jährlich: Material- und Wareneingang der Unternehmen des Bergbaus und des Verarbeitenden Gewerbes nach Warenarten und Wirtschaftszweigen.

Reihe 4.3: Kostenstruktur der Unternehmen im Bergbau und im Verarbeitenden Gewerbe

Jährlich: Beschäftigte, Bestandteile der Gesamtleistung, wichtige Kostenarten sowie Kosten- und Leistungsstruktur (Gliederung: wirtschaftssystematisch sowie nach Beschäftigten- und z. T. nach Bruttoproduktionswertgrößenklassen). Für die einzelnen Bereiche erscheinen die Veröffentlichungen unter dem Titel:

Reihe 4.3.1: Kostenstruktur der Unternehmen im Bergbau, Grundstoff- und Produktionsgütergewerbe

Reihe 4.3.2: Kostenstruktur der Unternehmen im Investitionsgüter produzierenden Gewerbe

Reihe 4.3.3: Kostenstruktur der Unternehmen im Verbrauchsgüter produzierenden Gewerbe und im Nahrungs- und Genussmittelgewerbe

Reihe 4. S. 2: Schätzung des Nettoproduktionswertes im Bergbau und im Verarbeitenden Gewerbe 1991 (Zensus) – Regionale und sektorale Verflechtung der Unternehmen und Betriebe -

Reihe 5: Baugewerbe

Reihe 5.1: Beschäftigung, Umsatz und Gerätebestand der Betriebe im Baugewerbe

Jährliche Ergebnisse der zur Jahresmitte durchgeführten Erhebung nach Wirtschaftszweigen und Beschäftigtengrößenklassen z. T. in regionaler Gliederung bis zu Kreisen.

Reihe 5.2: Beschäftigung, Umsatz und Investitionen der Unternehmen im Baugewerbe

Jährlich: Beschäftigte, Bruttolohn- und -gehaltssumme, Jahresbauleistung, Umsatz und Investitionen nach Wirtschaftszweigen, Beschäftigten und Umsatzgrößenklassen (Bauhauptgewerbe: 20 Beschäftigte und mehr, Ausbaugewerbe: 10 Beschäftigte und mehr).

Fortsetzung siehe folgende Seite

Reihe 5.3: Kostenstruktur der Unternehmen im Baugewerbe

Jährlich: Kosten- und Leistungsgrößen im Bauhaupt- und Ausbaugewerbe nach Wirtschaftszweigen, Beschäftigten- und Bruttoproduktionswertgrößenklassen. Unternehmen (mit 20 Beschäftigten und mehr).

Reihe 6: Energie und Wasserversorgung

Reihe 6.1: Beschäftigung, Umsatz, Investitionen und Kostenstruktur der Unternehmen in der Energie- und Wasserversorgung

Jährlich (auch für fachliche Unternehmensteile): Beschäftigte, Arbeiterstunden, Löhne und Gehälter, Umsätze, Lagerbestände und Investitionen nach Wirtschaftszweigen und -bereichen sowie nach Beschäftigten- und Umsatzgrößenklassen. Außerdem Brutto- und Nettoproduktionswert, Brutto- und Nettowertschöpfung, Materialverbrauch und Wareneinsatz sowie Kosten nach Kostenarten.

Reihe 6.2 und 6.3 unbesetzt

Reihe 6.4: Stromerzeugungsanlagen der Betriebe im Bergbau und im Verarbeitenden Gewerbe

Jährlich: Betriebe mit Stromerzeugungsanlagen nach Wirtschaftszweigen und Ländern; Leistung und Belastung der Stromerzeugungsanlagen sowie Verbrauch an Brennstoffen für die Elektrizitätserzeugung.

Reihe 7: Handwerk

Reihe 7.1: Beschäftigte und Umsatz im Handwerk

Vierteljährlich: Beschäftigte und Umsatz in ausgewählten Gewerbebezügen. Saisonbereinigte Zahlen, Regionalangaben und weitere Strukturdaten wie Ausbildungsverhältnisse, Arbeiterverdienste und Insolvenzen im Handwerk.

Reihe 8: Fachstatistiken

Reihe 8.1: Eisen- und Stahl (Eisenerzbergbau, eisen-schaffende Industrie, Eisen-, Stahl- und Tempergießerei)¹⁾

Monatlicher Vorbericht und Monatsbericht über wesentliche Entwicklungstendenzen. Der *Vierteljahresbericht* gibt Überblick über Struktur und Entwicklung der entsprechenden Bereiche, auch im Ausland.

Reihe 8.2: Düngemittelversorgung

Monatlicher Bericht und *Jahresbericht* mit Angaben über den Inlandsabsatz nach Ländern und Düngesorten sowie Nährstoffgehalten.

Reihe S: Sonderbeiträge

Reihe S.6: Material- und Wareneingang im Baugewerbe 1982

Reihe S.8: Düngemittelerzeugung und -versorgung 1950/51 bis 1986/87

Reihe S.9: Konzentrationsstatistische Daten für den Bergbau und das Verarbeitende Gewerbe 1954 bis 1982

Reihe S.12: Dienstleistungen im Produzierenden Gewerbe 1988 – Ergebnisse einer Testerhebung –

Reihe S.13: Gegenüberstellung der Produktion im Produzierenden Gewerbe nach den Systematischen Güterverzeichnissen für Produktionsstatistiken (GP) von 1989 und 1982

Reihe S.14: Neuberechnung der Auftragseingangs- und Umsatzindizes für das Verarbeitende Gewerbe sowie der Auftragseingangs- und Auftragsbestandsindizes für das Bauhauptgewerbe auf Basis 1991

Reihe S.15: Neuberechnung der Produktionsindizes auf Basis 1991

Einzelveröffentlichungen

Zensus im Produzierenden Gewerbe 1979 (7 Hefte)

Handwerkszählung vom 31. März 1995

Die Handwerkszählung 1995 war die erste Totalerhebung in diesem Bereich seit 18 Jahren. Gleichzeitig war sie die erste Zählung des Handwerks, die im wiedervereinigten Deutschland durchgeführt wurde. Nach der Auswertung dieser Erhebung liegen nunmehr wieder aktuelle und zuverlässige Strukturdaten über diesen wichtigen Bereich des deutschen Mittelstandes vor. Damit konnte eine bedeutende Datenlücke geschlossen werden. So zeigte die Zählung u.a., daß das Handwerk einen wesentlich größeren Stellenwert besitzt, als die bisherigen Daten vermuten ließen. In der öffentlichen Diskussion ist dies bereits auf eine breite Resonanz gestoßen.

Die Ergebnisse der Handwerkszählung 1995 werden in insgesamt drei Sonderheften innerhalb der Fachserie 4 veröffentlicht:

Heft 1: Ergebnisse für Unternehmen und Nebenbetriebe nach Gewerbebezügen

Enthält u.a. Angaben über Beschäftigte, Umsatz, Umsatzarten und Absatzrichtung nach Beschäftigten- und Umsatzgrößenklassen, Daten über Beschäftigte und Umsatz nach Ländern sowie Ergebnisse der Handwerkszählungen 1977 und 1995 im Zeitvergleich.

Heft 2: Ergebnisse für Unternehmen und Nebenbetriebe nach Gewerbebezügen

– Beschäftigte nach ihrer Stellung im Unternehmen, Löhne, Gehälter und gesetzliche Sozialkosten

Enthält u.a. Angaben über Beschäftigte nach ihrer Stellung im Unternehmen, Umsatz, Löhne, Gehälter und gesetzliche Sozialkosten nach Beschäftigten- und Umsatzgrößenklassen.

Heft 3: Ergebnisse für Unternehmen und Nebenbetriebe nach ausgewählten Wirtschaftszweigen der Klassifikation der Wirtschaftszweige, Ausgabe 1993

Enthält u.a. Angaben über Beschäftigte nach ihrer Stellung im Unternehmen, Umsatz, Umsatzarten, Absatzrichtung, Löhne, Gehälter und gesetzliche Sozialkosten nach Beschäftigten- und Umsatzgrößenklassen.

„Ausgewählte Zahlen für die Bauwirtschaft“

Monatliche Querschnittsveröffentlichung mit den Hauptteilen Baugewerbe und Bautätigkeit sowie mit ausgewählten Daten aus zahlreichen anderen Sachgebieten.

„Ausgewählte Zahlen zur Energiewirtschaft“

Monatliche und jährliche Querschnittsveröffentlichungen über Aufkommen und Verwendung von festen, flüssigen und gasförmigen Brennstoffen sowie Elektrizität. Preisindizes und Preise für ausgewählte Energiearten. Beschäftigung der Betriebe in der Energie- und Wasserversorgung, Mineralölsteuern, Klimadaten.

Klassifikationen

Klassifikation der Wirtschaftszweige mit Erläuterungen, Ausgabe 1993

Systematik der Wirtschaftszweige mit Betriebs- und ähnlichen Benennungen, Ausgabe 1979

Alphabetisches Verzeichnis der Betriebs- und ähnlichen Benennungen zur Systematik der Wirtschaftszweige, Ausgabe 1988

Systematisches Güterverzeichnis für Produktionsstatistiken, Ausgabe 1995

¹⁾ Erhältlich bei: Statistisches Bundesamt, Außenstelle Düsseldorf, Hüttenstraße 5 a, 40215 Düsseldorf.



**Statistisches Bundesamt
Gustav-Stresemann-Ring 11
65189 Wiesbaden**

Veröffentlichungen und Prospekte sind durch den Verlag METZLER-POESCHEL, Verlagsauslieferung Hermann Leins, Postfach 11 52, 72125 Kusterdingen, erhältlich.