


Statistisches Bundesamt

# Produzierendes Gewerbe



Fachserie **4**

**Reihe 3.1**

**Produktion im Produzierenden Gewerbe**

**1. und 2. Vierteljahr 1995**

Statistisches Bundesamt  
Bibliothek · Dokumentation · Archiv

**METZLER  
POESCHEL**



Weitere Informationen zu dieser Veröffentlichung können direkt beim Statistischen Bundesamt erfragt werden:  
Gruppe IV A, Telefon: 06 11 / 75 23 13 oder Fax: 06 11 / 72 40 00



#### **STATIS-BUND**

Im Statistischen Informationssystem des Bundes (STATIS-BUND) sind rund 1,5 Mill. ausgewählte statistische Zeitreihen gespeichert. Alle Zeitreihen können via Mailbox, auf Diskette oder Magnetband bezogen werden.

Fachliche Beratung: 06 11 / 75 - 24 26 und 27 16.

Mailbox: 06 11 / 75 29 20 · Technische Rückfragen: 06 11 / 75 32 84.



#### **T-ONLINE / BILDSCHIRMTEXT**

Ausgewählte Tabellen und Grafiken bietet das Statistische Bundesamt über T-ONLINE / BILDSCHIRMTEXT an. Die Informationsseiten sind in T-ONLINE mit \* 48484# abrufbar, ebenso wie die Bestellung von Veröffentlichungen und die Übermittlung von Anfragen.

**Hinweis:** In dieser Veröffentlichung sind die Ergebnisse für das 1. und 2. Vierteljahr 1995 enthalten, so daß für das 1. Vierteljahr 1995 kein gesondertes Heft veröffentlicht wird.

**Herausgeber:** Statistisches Bundesamt, Wiesbaden



#### **Informationen:** Statistisches Bundesamt

Allgemeiner Auskunftsdienst

65180 Wiesbaden

• Telefon: 06 11 / 75 24 05

• Telefax: 06 11 / 75 33 30

• T-Online (Btx): \* 48484#

• Internet: <http://www.statistik-bund.de>

Zweigstelle Berlin

Postfach 276, 10124 Berlin

• Telefon: 030 / 23 24 68 66

• Telefax: 030 / 23 24 68 72

**Verlag:** Metzler-Poeschel, Stuttgart

**Verlagsauslieferung:** Hermann Leins GmbH & Co. KG

Postfach 11 52

72125 Kusterdingen

Telefon: 0 70 71 / 93 53 50

Telefax: 0 70 71 / 3 36 53

Erscheinungsfolge: vierteljährlich

Erschienen im April 1996

Preis: DM 30,50

Bestellnummer: 2040310 - 95322

© Statistisches Bundesamt, Wiesbaden 1996

Alle Rechte vorbehalten. Es ist insbesondere nicht gestattet, ohne ausdrückliche Genehmigung des Statistischen Bundesamtes diese Veröffentlichung oder Teile daraus für gewerbliche Zwecke zu übersetzen, zu vervielfältigen, auf Mikrofilm/-fiche zu verfilmen oder in elektronische Systeme einzuspeichern.

Recyclingpapier aus 100 % Altpapier.

Statist. Bundesamt - Bibliothek



14-14375

## Hinweis

Mit dem vorliegenden Bericht beginnt die Veröffentlichung von Ergebnissen der Vierteljährlichen Produktionserhebung in der Gliederung des „Systematischen Güterverzeichnisses für Produktionsstatistiken, Ausgabe 1995“.

Mit Beginn des Jahres 1995 sind eine neue „Klassifikation der Wirtschaftszweige, Ausgabe 1993 (WZ 93)“ sowie ein neues „Systematisches Güterverzeichnis für Produktionsstatistiken, Ausgabe 1995 (GP 95)“ in Kraft getreten. Diese beiden neuen Klassifikationen ersetzen die bisherige „Systematik der Wirtschaftszweige, Ausgabe 1979, Fassung für die Statistik im Produzierenden Gewerbe (SYPRO)“ sowie das „Systematische Güterverzeichnis für Produktionsstatistiken, Ausgabe 1989 (GP 89)“. Sie wurden aus europäischen Klassifikationen abgeleitet, die aufgrund der NACE-Verordnung<sup>1)</sup> und der PRODCOM-Verordnung<sup>2)</sup> des Rates der Europäischen Gemeinschaften nach Ablauf einer Übergangsfrist ab 1995 in allen Mitgliedstaaten der Europäischen Union (EU) voll anzuwenden sind. Die genannten Änderungen haben Auswirkungen für die Statistiken des Produzierenden Gewerbes im allgemeinen und für die Vierteljährliche Produktionserhebung im besonderen.

Ab dem Berichtsjahr 1995 ist somit die neue Wirtschaftszweigklassifikation (WZ93) maßgebend für die Abgrenzung des Produzierenden Gewerbes. Dies hat Auswirkungen auf den Berichtskreis der Statistiken im Produzierenden Gewerbe, weil einige Tätigkeiten innerhalb des Produzierenden Gewerbes umgruppiert werden, andere hinzukommen oder ausgegliedert werden. Darüber hinaus erfolgt die Kodierung der Wirtschaftszweige künftig nach einem völlig neuen Nummerungssystem.

Mit dem Übergang von der WZ 79 bzw. SYPRO auf die WZ 93 sind eine Reihe struktureller Veränderungen beim Produzierenden Gewerbe verbunden. Zum Beispiel gehören neuerdings die Herstellung und Montage von selbstergestellten Fertigteilbauten aus Holz im Hochbau sowie die Herstellung von Fertigteilbauten aus Beton im Hochbau zum Verarbeitenden Gewerbe; in der WZ 79 waren dies Tätigkeiten des Baugewerbes. Eine weitere wichtige Änderung ist die Eingliederung des Verlagsgewerbes in das Verarbeitende Gewerbe. Andererseits ist die Instandhaltung und Reparatur von Kraftfahrzeugen und Gebrauchsgütern künftig nicht mehr im Produzierenden Gewerbe, sondern im Handel untergebracht.

Aus diesen Änderungen ergibt sich auch eine neue Abgrenzung der bisherigen Hauptgruppen sowie der WZ 93-Ab-schnitte „Bergbau und Gewinnung von Steinen und Erden“ sowie „Verarbeitendes Gewerbe“, nach denen die Ergebnisse der Vierteljährlichen Produktionserhebung in den Graphiken und in den Tabellen dieses Berichts dargestellt werden.

Für die Vierteljährliche Produktionserhebung hat sich die Erhebungs- und Darstellungsklassifikation mit der Umstellung auf das GP95 geändert. Die Ergebnisse werden nun zu anderen bzw. anders abgegrenzten Meldenummern erhoben und dargestellt als bisher. Aufgrund der völlig neuen Zuordnung der Produkte zu den Güterarten sowie der teilweisen Verwendung neuer Maßeinheiten kann die Qualität der Ergebnisse dieses Berichts noch eingeschränkt sein. Die Vergleichbarkeit dieser Ergebnisse mit früheren nach dem GP 89 gegliederten Ergebnissen ist bei vielen Güterarten nicht oder nur eingeschränkt möglich. An der Periodizität der Erhebungen sowie am Meldeverfahren selbst hat sich dagegen nichts geändert.

Wie alles „Neue“, so erforderte und erfordert auch weiterhin die Einführung der neuen Wirtschaftszweig- und Güterklassifikationen bei Meldern und bei den statistischen Ämtern eine „Gewöhnungsphase“, die darüber hinaus bei allen Beteiligten mit z.T. aufwendigen Umstellungsarbeiten verbunden war. Hierdurch ist auch die verspätete Veröffentlichung der Ergebnisse in diesem Bericht begründet. Die Anwendung europaweit einheitlicher Klassifikationen ist jedoch eine unerläßliche Voraussetzung für die Harmonisierung der Statistiksysteme der EU-Mitgliedstaaten und gewährleistet schließlich die volle Vergleichbarkeit der statistischen Ergebnisse innerhalb der EU, was für das Zusammenwachsen der Wirtschaft im Europäischen Wirtschaftsraum von erheblicher Bedeutung ist. Durch die direkte Verwendung der Definitionen der Waren aus dem Warenverzeichnis für die Außenhandelsstatistik für die Güterarten des GP 95 wird darüber hinaus eine weitgehende Vergleichbarkeit mit den Ergebnissen der Außenhandelsstatistik erreicht. Wir bitten daher um Verständnis für alle Probleme in dieser schwierigen Phase der Umstellung. Wir erwarten bei einer sachgerechten Abwägung der Vor- und Nachteile dieser Umstellung, daß schließlich die Vorteile für die Nutzer überwiegen werden. So hoffen wir, daß wir die gewünschten Daten in Kürze wieder in der gewohnten Qualität und zu den üblichen Terminen zur Verfügung stellen können.

<sup>1)</sup> Verordnung (EWG) Nr. 3037/90 des Rates vom 9. Oktober 1990 betreffend die statistische Systematik der Wirtschaftszweige in der Europäischen Gemeinschaft (ABL. EG Nr. L 293 S. 1 [NACE-Verordnung]), geändert durch die Verordnung (EWG) Nr. 761/93 der Kommission vom 24. März 1993 (ABL. EG Nr. L 83 S. 1).

<sup>2)</sup> Verordnung (EWG) Nr. 3924/91 des Rates vom 19. Dezember 1991 zur Einführung einer Gemeinschaftserhebung über die Produktion von Gütern (ABL. EG Nr. L 374 S. 1 [PRODCOM-Verordnung]).





# Inhalt

	Seite
Einführung .....	6
Schaubild " Produktion (zum Absatz bestimmt) nach Abschnitten und Hauptgruppen (Endverwendungskategorien) - Deutschland - .....	8
<b>Tabellenteil</b>	
1 Produktionswert nach Abschnitten und Hauptgruppen (Endverwendungskategorien) - Deutschland - ..	9
2 Produktionswert nach Abschnitten, Hauptgruppen (Endverwendungskategorien) und Ländern - Deutschland - .....	10
3 Index der Erzeugerpreise gewerblicher Produkte (Inlandsabsatz) nach Hauptgruppen (Endverwendungskategorien) und Güterabteilungen - Deutschland - .....	12
4 Wert der zum Absatz bestimmten Produktion nach Güterklassen und Güterabteilungen - Deutschland - .....	14
5 Produktion nach Güterarten - Deutschland - .....	21
Kohle und Torf .....	21
Erdöl und Erdgas; Dienstleistungen bei der Gewinnung von Erdöl und Erdgas .....	22
Uran- und Thoriumerze .....	22
Erze .....	22
Steine und Erden, sonstige Bergbauerzeugnisse .....	23
Erzeugnisse des Ernährungsgewerbes .....	28
Tabakerzeugnisse .....	49
Textilien .....	49
Bekleidung .....	75
Leder und Lederwaren .....	85
Holz und Holzwaren, Kork und Korkwaren, Flecht- und Korbmacherwaren (ohne Möbel) .....	89
Papier .....	94
Verlags- und Druckerzeugnisse, bespielte Ton-, Bild- und Datenträger .....	102
Kokereierzeugnisse, Mineralölerzeugnisse, Spalt- und Brutstoffe .....	107
Chemische Erzeugnisse .....	110
Gummi- und Kunststoffwaren .....	156
Glas, Keramik, bearbeitete Steine und Erden .....	168
Eisen- und Stahlerzeugnisse; NE-Metalle und -erzeugnisse .....	179
Metallерzeugnisse .....	192
Maschinen .....	214
Büromaschinen, Datenverarbeitungsgeräte und -einrichtungen .....	263
Geräte der Elektrizitätserzeugung und -verteilung u.ä. ....	265
Nachrichtentechnik, Rundfunk- und Fernsehgeräte sowie elektronische Bauelemente .....	278
Medizin-, meß-, steuerungs-, regelungstechnische und optische Erzeugnisse; Uhren .....	285
Kraftwagen und Kraftwagenteile .....	300
Sonstige Fahrzeuge .....	305
Möbel, Schmuck, Musikinstrumente, Sportgeräte, Spielwaren und sonstige Erzeugnisse .....	312
Sekundärrohstoffe .....	323
Energie .....	323
Erzeugnisse und Dienstleistungen der Wasserversorgung .....	325
Fertigteilbau .....	325
6 Wert der zum Absatz bestimmten Produktion nach Güterklassen und Güterabteilungen - Früheres Bundesgebiet - .....	327
7 Wert der zum Absatz bestimmten Produktion nach Güterklassen und Güterabteilungen - Neue Länder und Berlin-Ost - .....	334

## Gebietsstand

Die Angaben für **Deutschland** beziehen sich auf die Bundesrepublik Deutschland nach dem Gebietsstand seit dem 3.10.1990.

Die Angaben für das **Frühere Bundesgebiet** beziehen sich auf die Bundesrepublik Deutschland nach dem Gebietsstand bis zum 3.10.1990; sie schließen Berlin-West ein.

Die Angaben für die **Neuen Länder und Berlin-Ost** beziehen sich auf die Länder Brandenburg, Mecklenburg-Vorpommern, Sachsen, Sachsen-Anhalt und Thüringen sowie auf Berlin-Ost.

## Abkürzungen

°C	= Grad Celsius	HSSN-	= Halogen-, Sulfo-, Nitro-, Nitroso- (-derivate)
%vol	= Volumenkonzentration bei 20°C	Hz	= Hertz
3 D	= Dreidimensionalität	i.A.E.	= in Aufmachungen für den Einzelverkauf
A	= Ampère	IP	= Isolationsprüfung
ADV	= Automatische Datenverarbeitung	ISO	= International Organization for Standardization
a.n.g.	= anderweitig nicht genannt	K <sub>2</sub> CO <sub>3</sub>	= Kaliumcarbonat
Al <sub>2</sub> O <sub>3</sub>	= Aluminiumoxid	K <sub>2</sub> O	= Kaliumoxid
B <sub>2</sub> O <sub>3</sub>	= Bortrioxid	Kbit	= 1 024 bits
BaCO <sub>3</sub>	= Bariumcarbonat	kg	= Kilogramm
bar	= Bar (Druck-Einheit)	km	= Kilometer
BIMOS	= Bipolar → MOS (integrierte Schaltungen)	kN	= Kilonewton
BRT	= Bruttoregistertonne	KOH	= Kaliumhydroxid
bzw.	= beziehungsweise	Kt	= Karat
Ca	= Calcium	kV	= Kilovolt
CaO	= Calciumoxid	kVA	= Kilovoltampère
CD	= Compact Disc	kW	= Kilowatt
CD-ROM	= Compact Disc → ROM (optisches Speichermedium)	kWh	= Kilowattstunde
Cl	= Chlor	l	= Liter
cm	= Zentimeter	l Alk. 100 %	= Liter reiner Alkohol
cm <sup>2</sup>	= Quadratzentimeter	Lade-t	= Ladetonne
cm <sup>3</sup>	= Kubikzentimeter	LCD	= Liquid Crystal Displays
CO <sub>2</sub>	= Kohlendioxid	LED	= Light Emittend Displays
Cr	= Chrom	LNG	= Liquefied Natural Gases (Tanker)
Cr <sub>2</sub> O <sub>3</sub>	= Chromtrioxid	LPG	= Liquefied Petroleum Gases (Tanker)
DIN	= Deutsche Industrie Norm(en)	m	= Meter
DM	= Deutsche Mark	m <sup>2</sup>	= Quadratmeter
dtex	= Dezitex (längenbezogene Masse für textile Fasern und Garne)	m <sup>3</sup>	= Kubikmeter
E <sub>2</sub> PROM	= Electrically Erasable Programmable → ROM (integrierte Schaltungen)	MAG	= Metall-Aktivgas (Schweißverfahren)
ECCS	= European Convention for Construction Steelwork	mbar	= Millibar
EDV	= Elektronische Datenverarbeitung	Mbit	= 1 024 Kbits = 1 048 576 bits
eff.	= effektiv	Mg	= Magnesium
EGKS	= Europäische Gemeinschaft für Kohle und Stahl (Montanunion)	mg	= Milligramm
einschl.	= einschließlich	MgO	= Magnesiumoxid
EPROM	= Erasable Programmable → ROM (integrierte Schaltungen)	MIG	= Metall-Inertgas (Schweißverfahren)
etc.	= und so weiter (et cetera)	mind.	= mindestens
EURATOM	= Europäische Atomgemeinschaft	mm	= Millimeter
F	= Fluor	mm <sup>2</sup>	= Quadratmillimeter
Fe <sub>2</sub> O <sub>3</sub>	= Eisenoxid	MOS	= Metall Oxid Semiconductor (integrierte Schaltungen)
g	= Gramm	MPa	= Megapascal
GBq	= Gigabecquerel	MWh	= Megawattstunde
GHT	= Gewichtshundertteile	N	= Stickstoff
h	= Stunde	n.A.E.	= nicht in Aufmachungen für den Einzelverkauf
H <sub>2</sub> O <sub>2</sub>	= Wasserstoffperoxid	Na	= Natrium
HCl	= Chlorwasserstoff	Na <sub>2</sub> CO <sub>3</sub>	= Natriumcarbonat
HF	= Fluorwasserstoff	Na <sub>2</sub> O	= Natriummonoxid
hl	= Hektoliter	Na <sub>2</sub> S <sub>2</sub> O <sub>5</sub>	= Natriumdisulfit
		NaOH	= Natriumhydroxid

NE	=	Nicht-Eisen
o.ä.	=	oder ähnliche (m, n, r, s)
P2O5	=	Phosphorpentoxid
PbO	=	Bleimonoxid
PbO	=	Bleioxid
PCB	=	Polychlorierte Biphenyle
pH	=	Wasserstoffionen-Konzentration
Q.b.A.	=	Qualitätswein bestimmter Anbaugebiete
RAM	=	Random Access Memory
RES	=	Resistance-Elektro-Schlacke (Schweißverfahren)
rH	=	Redoxpotential
RHT	=	Raumhundertteile
ROM	=	Read Only Memory
Ro-Ro	=	Roll On / Roll Off (Schiffe)
S	=	Schwefel
sec	=	Sekunde
SiO2	=	Siliciumdioxid

SO2	=	Schwefeldioxid
St	=	Stück
t	=	Tonne
TiO2	=	Titandioxid
TJ	=	Terajoule
U	=	Uran
u.	=	und
u.ä.	=	und ähnliche (m, n, r, s)
u.a.	=	und andere (m, n, r, s)
u. dgl.	=	und dergleichen
UP	=	Unter-Pulver (Schweißverfahren)
usw.	=	und so weiter
UV	=	Ultraviolett
V	=	Volt
VA	=	Voltampere
W	=	Watt
WIG	=	Wolfram-Inertgas (Schweißverfahren)
z.B.	=	zum Beispiel

## Zeichenerklärung

- = nichts vorhanden

0 = weniger als die Hälfte von 1 in der letzten  
besetzten Stelle, jedoch mehr als nichts

. = Zahlenwert unbekannt oder geheimzuhalten

X = Tabellenfeld gesperrt, weil Aussage  
nicht sinnvoll

\* = Gesamtproduktion

## Einführung

In der vorliegenden Veröffentlichung werden die Ergebnisse der Vierteljährlichen Produktionserhebung dargestellt. Der Bericht besteht aus drei Abschnitten: Der erste Abschnitt enthält die Ergebnisse für Deutschland; ihr Nachweis erfolgt nach Menge und Wert in der tiefstmöglichen Gliederung für die ca. 6 400 neunstelligen Güterarten; für die 250 vierstelligen Güterklassen, die 30 zweistelligen Güterabteilungen, für die Abschnitte "Bergbau und Gewinnung von Steinen und Erden" sowie "Verarbeitendes Gewerbe" und für die vier Hauptgruppen (Endverwendungskategorien) wird dagegen nur der Wert in 1 000 DM bzw. Mill. DM nachgewiesen. Die Ergebnisse für Deutschland werden durch eine Tabelle mit Indizes der Erzeugerpreise ergänzt. Für die Gebietsstände *Früheres Bundesgebiet* sowie *Neue Länder und Berlin-Ost* werden im zweiten und dritten Abschnitt die Produktionsergebnisse ebenfalls nur wertmäßig nach Güterklassen und Güterabteilungen dargestellt.

### 1 Vierteljährliche Produktionserhebung

Rechtsgrundlagen sind das Gesetz über die Statistik im Produzierenden Gewerbe (ProdGewG) in der Fassung der Bekanntmachung vom 30. Mai 1980 (BGBl. I S. 641), zuletzt geändert durch Artikel 3 der Verordnung vom 26. März 1991 (BGBl. I S. 846), die Verordnung (EWG) Nr. 3924/91 des Rates vom 19. Dezember 1991 zur Einführung einer Gemeinschaftserhebung über die Produktion von Gütern (ABl. EG Nr. L 374 S. 1) und das Gesetz über die Statistik für Bundeszwecke (Bundesstatistikgesetz-BStatG) vom 22. Januar 1987 (BGBl. I S. 462, 565), zuletzt geändert durch Artikel 2 des Gesetzes vom 17. Januar 1996 (BGBl. I S. 34).

Der Berichtskreis der Vierteljährlichen Produktionserhebung umfaßt Betriebe des Bergbaus und der Gewinnung von Steinen und Erden sowie des Verarbeitenden Gewerbes (einschl. Fertigteilbau) von Unternehmen des Produzierenden Gewerbes mit im allgemeinen 20 und mehr Beschäftigten sowie Betriebe des Bergbaus und der Gewinnung von Steinen und Erden sowie des Verarbeitenden Gewerbes mit im allgemeinen 20 und mehr Beschäftigten von Unternehmen aus den übrigen Wirtschaftsbereichen einschließlich des Produzierenden Handwerks.

Ausgenommen von dieser allgemeinen Abschneidegrenze "20 und mehr Beschäftigte" sind die folgenden Wirtschaftszweige der WZ 93:

- 14.11 Gewinnung von Naturwerksteinen und Natursteinen, a.n.g.,
- 14.21 Gewinnung von Kies und Sand,
- 15.20 Fischverarbeitung,
- 15.31 Verarbeitung von Kartoffeln,
- 15.32 Herstellung von Frucht- und Gemüsesäften,
- 15.33 Verarbeitung von Obst und Gemüse, a.n.g.,
- 15.71 Herstellung von Futtermitteln für Nutztiere,
- 15.72 Herstellung von Futtermitteln für sonstige Tiere,
- 15.91 Herstellung von Spirituosen,
- 15.92 Alkoholbrennerei,

- 15.97 Herstellung von Malz,
- 15.98 Mineralbrunnen, Herstellung von Erfrischungsgetränken,
- 26.63 Herstellung von Transportbeton.

In den genannten Wirtschaftszweigen liegt die Abschneidegrenze bei "10 und mehr Beschäftigten". Für den Wirtschaftszweig 20.10 "Säge-, Hobel- und Holzimprägnierwerke" gilt für Sägewerke die Erfassungsgrenze von mindestens 5 000 m<sup>3</sup> Rohholz (im Festmaß).

Als Grundlage der Erhebung und der Gliederung der Daten dient das "Systematische Güterverzeichnis für Produktionsstatistiken, Ausgabe 1995 (GP 95)"<sup>1)</sup>.

Die nachgewiesenen Zahlen werden überwiegend im Rahmen der Vierteljährlichen Produktionserhebung ermittelt. In den Güterabteilungen 10 (Kohle und Torf), 11 (Erdöl und Erdgas), 23 (Kokereierzeugnisse, Mineralöl-erzeugnisse, Spalt- und Brutstoffe) und 40 (Energie) werden zusätzlich Fachstatistiken herangezogen.

Für die Bereiche 27.1 Roheisen, Stahl und Ferrolegierungen (EGKS), 27.4 NE-Metalle und Halbzeug daraus sowie 27.5 Erzeugnisse der Gießereien der Güterabteilung 27 Eisen- und Stahlerzeugnisse; NE-Metalle und -erzeugnisse gibt es ergänzende Fachstatistiken. Diese Fachstatistiken werden aufgrund des Gesetzes über Statistiken der Rohstoff- und Produktionswirtschaft einzelner Wirtschaftszweige (Rohstoffstatistikgesetz - RohstoffStatG) vom 15.12.1989 (BGBl. I S. 2201) durchgeführt. Die Daten werden in einer detaillierteren Gliederung erhoben und aufbereitet als in der Vierteljährlichen Produktionserhebung. Veröffentlicht werden die Ergebnisse in folgenden Publikationen:

Die Bereiche 27.1 Roheisen, Stahl und Ferrolegierungen (EGKS), 27.51 - 27.52 Erzeugnisse der Eisengießereien in:

Fachserie 4 Produzierendes Gewerbe, Reihe 8.1 Eisen und Stahl der Außenstelle Düsseldorf des Statistischen Bundesamtes monatlich und vierteljährlich;

Die Bereiche 27.4 NE-Metalle und Halbzeug daraus sowie 27.53 - 27.54 Erzeugnisse der Leichtmetallgießereien monatlich in:

Erhebungsergebnisse der NE-Metallfachstatistik des Bundesamtes für Wirtschaft in Eschborn.

Bei den Ergebnissen in diesem Bericht ist zu unterscheiden:

Zum Absatz bestimmte Produktion. Angaben, die in der Maßeinheitenspalte nicht besonders gekennzeichnet sind, beziehen sich auf die zum Absatz bestimmte Produktion. Diese umfaßt im allgemeinen den verkaufsfähigen, für den Markt vorgesehenen Produk-

1) Eine ausführliche Darstellung über die Gliederungssichtspunkte dieser Klassifikation, Definitionen einzelner Begriffe etc. geben o.g. Güterverzeichnis sowie zwei Aufsätze in "Wirtschaft und Statistik" 3/1994, S. 181 ff, 3/1995, S. 192 ff.

tionsausstoß (ohne Handelsware und umgepackte Ware) sowie den Eigenverbrauch. Sie wird meistens nach Menge und Wert dargestellt. Dem Wert der zum Absatz bestimmten Produktion liegen die im Berichtszeitraum erzielten oder erzielbaren Verkaufspreise ab Werk zugrunde. Der Wert umfaßt auch die Kosten der Verpackung, selbst wenn sie gesondert in Rechnung gestellt sind. Nicht einbezogen sind dagegen die in Rechnung gestellte Umsatz- und Verbrauchsteuer, gesondert in Rechnung gestellte Frachtkosten und Rabatte. Neben Mengen- und Wertangaben wird in der Veröffentlichung für die einzelnen Güterarten auch die Anzahl der produzierenden Betriebe und Unternehmen genannt.

Die Gesamtproduktion schließt neben der zum Absatz bestimmten Produktion auch die zur Weiterverarbeitung im berichtenden Betrieb, in einem anderen Betrieb desselben Unternehmens oder im Lohnauftrag in einem anderen Unternehmen bestimmte Produktion ein. Sie wird bei rund 1 560 Positionen des Güterverzeichnisses nachgewiesen und ist in der Maßeinheitenspalte durch einen Stern (\*) besonders gekennzeichnet. In diesen Fällen ist auch die zum Absatz bestimmte Produktion als "Darunterposition" getrennt aufgeführt. Soweit für die Gesamtproduktion Werte angegeben sind, wurde die zur Weiterverarbeitung bestimmte Produktionsmenge mit Preisen der für den Absatz bestimmten Produktion bewertet.

Lohnarbeit liegt vor, wenn vom Auftraggeber unberechnet geliefert Material be- oder verarbeitet wird. Als Wert gibt der Auftragnehmer die vom Auftraggeber gezahlte Vergütung an. Die Lohnarbeit ist wert- und mengenmäßig grundsätzlich in der zum Absatz bestimmten Produktion enthalten.

In der Güterabteilung 23 (Kokereierzeugnisse, Mineralöl-erzeugnisse, Spalt- und Brutstoffe) wird die Produktion in Beteiligungsraffinerien als Lohnarbeit gemeldet.

Veredlung, Reparaturen und Instandhaltungen sowie Installationen und Montagen sind als Schlußpositionen der jeweiligen Güterabteilungen aufgeführt und werden im allgemeinen nur wertmäßig dargestellt.

Ein Veredlungsvorgang liegt vor, wenn durch die Bearbeitung die Form des Erzeugnisses selbst erhalten bleibt. Es entsteht, anders als bei der Weiterverarbeitungsproduktion und bei der Lohnarbeit, kein neues Gut im Sinne des GP. Veredelt wird z. B. durch Färben, Imprägnieren, Appretieren, Bemalen, Vergolden, Ätzen, Lackieren, Prägen, Gravieren, Dekorieren (z. B. Glas, Porzellan) u. a.

Es wird zwischen

- Veredlung selbsthergestellter Erzeugnisse (Betriebsveredlung)

- Veredlung zugekaufter Erzeugnisse für eigene Rechnung (Eigenveredlung) und
  - Veredlung fremder Erzeugnisse im Lohnauftrag (Lohnveredlung)
- unterschieden.

Reparaturen und Instandhaltungen sind Arbeiten, bei denen das reparierte Erzeugnis nur in geringem Umfang neu erstellt wird.

Installationen und Montagen sind der Zusammenbau von einzelnen Erzeugnissen zu einem Produkt, für das es im GP keine eigene Meldenummer gibt.

Es wird zwischen Installationen und Montagen

- fremdhergestellter und
- selbsthergestellter

Erzeugnisse unterschieden.

Wegen der statistischen Geheimhaltung betrieblicher Einzelangaben werden Daten für solche Erzeugnisse, die entweder von weniger als drei Unternehmen produziert wurden oder an deren Herstellung ein Unternehmen überwiegend beteiligt war, nicht veröffentlicht. Dies kann dazu führen, daß z.B. innerhalb einer vierstelligen Güterklasse die Angaben für eine weitere neunstellige Position geheimzuhalten sind; diese fehlenden Daten sind aber in den Summen enthalten.

Geringfügige Abweichungen in den Summen sind auf Runden der Zahlen zurückzuführen; Differenzen gegenüber früheren Veröffentlichungen erklären sich durch zwischenzeitlich vorgenommene Korrekturen.

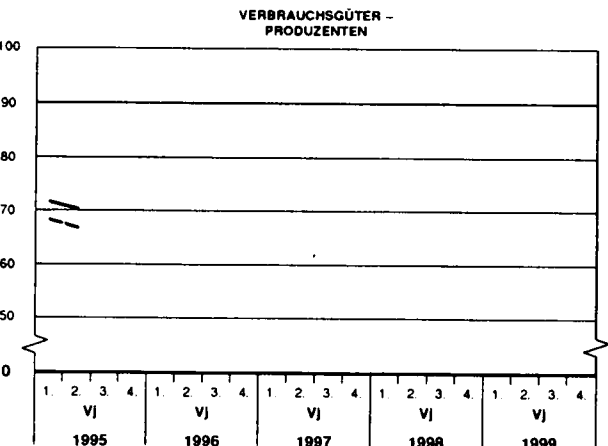

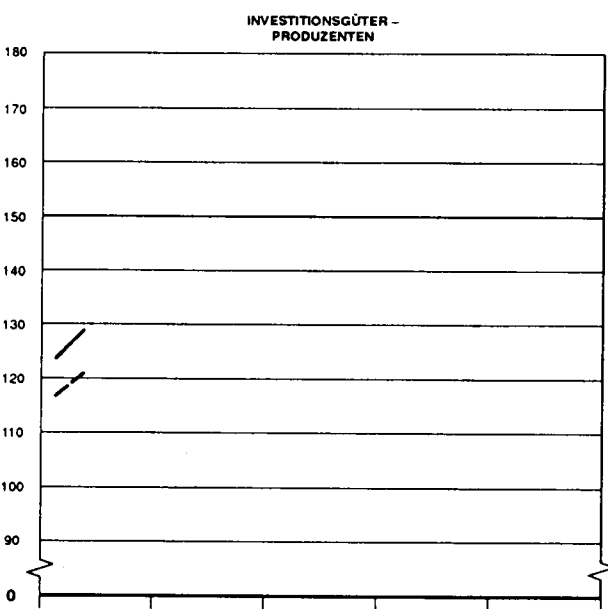




Die Bezeichnungen für die Güterarten. (Spalte 2 in Tabelle 5) entsprechen den hierarchisch aufgebauten Bezeichnungen für die Gütergruppen, -klassen und -arten des Systematischen Güterverzeichnisses für Produktionsstatistiken, Ausgabe 1995. Für eine sachgerechte Interpretation der Produktionsangaben zu den Güterarten ist es daher erforderlich, die Bezeichnung für eine Güterart in seinem vollständigen Aufbau über alle Hierarchiestufen zu lesen.

## 2 Preise und Preisindizes für gewerbliche Produkte (Erzeugerpreise)

In Tabelle 3 werden Erzeugerpreisindizes auf Basis 1991 in einer an das Güterverzeichnis für Produktionsstatistiken angelehnten Gliederung dargestellt. Weitergehende Ergebnisse sowie methodische Erläuterungen enthält die monatliche Veröffentlichung der Fachserie 17 (Preise), Reihe 2: Preise und Preisindizes für gewerbliche Produkte (Erzeugerpreise).

**PRODUKTION (ZUM ABSATZ BESTIMMT) NACH ABSCHNITTEN UND HAUPTGRUPPEN (ENDVERWENDUNGSKATEGORIEN)**  
Deutschland

—— in jeweiligen Preisen      - - - - in Preisen von 1991



Statistisches Bundesamt 96 - 5 - 0119

SiBA, FS4, R 3.1, 2. Vj 1995

**1 Produktionswert \*) nach Abschnitten und Hauptgruppen (Endverwendungskategorien)  
Deutschland**

Jahr — Vierteljahr	Produktionswert insgesamt			Davon Erzeugnisse der Abschnitte					
				Bergbau und Gewinnung von Steinen und Erden			Verarbeitendes Gewerbe		
	Mill. DM	Verände- rung 1)	Anteil	Mill. DM	Verände- rung 1)	Anteil 2)	Mill. DM	Verände- rung 1)	Anteil 2)
		%			%			%	
1995 .....	-	-	-	-	-	-	-	-	-
1996 .....	-	-	-	-	-	-	-	-	-
1995									
1. Vj .....	400 907	-	100	7 180	-	1,8	393 727	-	98,2
2. Vj .....	404 963	-	100	7 037	-	1,7	397 926	-	98,3
3. Vj .....									
4. Vj .....									
1996									
1. Vj .....									
2. Vj .....									
3. Vj .....									
4. Vj .....									

Jahr — Vierteljahr	Davon Erzeugnisse der Hauptgruppen (Endverwendungskategorien)											
	Vorleistungsgüterproduzenten			Investitionsgüterproduzenten			Gebrauchsgüterproduzenten			Verbrauchsgüterproduzenten		
	Mill. DM	Verände- rung 1)	Anteil 2)	Mill. DM	Verände- rung 1)	Anteil 2)	Mill. DM	Verände- rung 1)	Anteil 2)	Mill. DM	Verände- rung 1)	Anteil 2)
		%			%			%			%	
1995 .....	-	-	-	-	-	-	-	-	-	-	-	-
1996 .....	-	-	-	-	-	-	-	-	-	-	-	-
1995												
1. Vj .....	186 603	-	46,6	123 552	-	30,8	19 233	-	4,8	71 519	-	17,8
2. Vj .....	188 004	-	46,4	128 795	-	31,8	18 005	-	4,5	70 160	-	17,3
3. Vj .....												
4. Vj .....												
1996												
1. Vj .....												
2. Vj .....												
3. Vj .....												
4. Vj .....												

\*) Zum Absatz bestimmt.

1) Veränderung gegenüber entsprechendem Vorjahreszeitraum.

2) Anteil am Produktionswert insgesamt.

StBA, FS 4, R 3.1, 2. Vj. 1995

## 2 Produktionswert \*) nach Abschnitten, Hauptgruppen Deutsch

Lfd. Nr.	Zeitraum Abschnitt/Hauptgruppe	Deutsch- land	Baden- Württemberg	Bayern	Berlin	Brandenburg	Bremen	Hamburg	Hessen
Mill.									
1	1995 .....	-	-	-	-	-	-	-	-
2	1996 .....	-	-	-	-	-	-	-	-
3	1. Vj 1995 .....	400 907	69 859	68 398	.	3 842	.	.	28 828
	Erzeugnisse der Abschnitte								
4	Bergbau und Gewinnung von Steinen und Erden .....	7 180	220	230	.	394	.	.	136
5	Verarbeitendes Gewerbe .....	393 727	69 639	68 168	10 571	3 448	6 403	8 384	28 692
	Erzeugnisse der Hauptgruppen								
6	Vorleistungsgüterprodu- zenten .....	186 603	26 971	27 223	3 274	2 400	1 454	3 487	13 439
7	Investitionsgüterprodu- zenten .....	123 552	28 962	25 224	1 852	608	3 724	2 329	8 010
8	Gebrauchsgüterprodu- zenten .....	19 233	4 041	4 108	732	99	134	68	980
9	Verbrauchsgüterprodu- zenten .....	71 519	9 885	11 843	4 714	735	1 092	2 502	6 399
10	1995 .....	-	-	-	-	-	-	-	-
11	1996 .....	-	-	-	-	-	-	-	-
12	2. Vj 1995 .....	404 963	70 908	70 261	.	4 306	.	.	28 470
	Erzeugnisse der Abschnitte								
13	Bergbau und Gewinnung von Steinen und Erden .....	7 037	315	453	.	402	.	.	173
14	Verarbeitendes Gewerbe .....	397 926	70 594	69 808	10 404	3 905	6 342	8 217	28 297
	Erzeugnisse der Hauptgruppen								
15	Vorleistungsgüterprodu- zenten .....	188 004	27 467	28 061	3 246	2 684	1 437	3 512	13 401
16	Investitionsgüterprodu- zenten .....	128 795	29 863	26 410	2 104	733	3 636	2 252	8 298
17	Gebrauchsgüterprodu- zenten .....	18 005	3 835	3 890	632	88	.	.	969
18	Verbrauchsgüterprodu- zenten .....	70 160	9 742	11 901	4 422	801	1 160	2 394	5 802

\*) Zum Absatz bestimmt.

StBA, FS 4, R 3.1, 2. Vj. 1995



(Endverwendungskategorien) und Ländern  
land

Mecklenburg- Vorpommern	Niedersachsen	Nordrhein- Westfalen	Rheinland-Pfalz	Saarland	Sachsen	Sachsen-Anhalt	Schleswig- Holstein	Thüringen	Lfd. Nr.
DM									
-	-	-	-	-	-	-	-	-	1
-	-	-	-	-	-	-	-	-	2
2 212	39 360	107 227	21 027	6 976	8 112	5 507	9 612	4 585	3
22	1 056	3 712	93	438	423	337	51	64	4
2 190	38 303	103 515	20 934	6 538	7 689	5 170	9 561	4 521	5
674	16 802	62 055	12 344	3 657	3 507	3 381	3 939	1 994	6
600	13 348	24 683	4 574	2 550	2 669	980	2 114	1 325	7
82	1 302	5 454	638	199	240	138	691	326	8
856	7 908	15 034	3 471	570	1 697	1 007	2 867	940	9
-	-	-	-	-	-	-	-	-	10
-	-	-	-	-	-	-	-	-	11
2 540	39 489	105 984	21 878	6 890	8 657	5 782	9 965	4 863	12
28	969	3 315	126	349	425	293	69	114	13
2 512	38 519	102 669	21 752	6 541	8 231	5 489	9 896	4 750	14
767	16 822	60 948	12 702	3 488	3 738	3 418	4 145	2 167	15
792	13 561	25 492	5 120	2 662	2 910	1 067	2 482	1 413	16
74	1 251	5 018	601	197	232	135	621	290	17
907	7 854	14 527	3 456	544	1 776	1 162	2 717	994	18

**3 Index der Erzeugerpreise gewerblicher Produkte \*) (Inlandsabsatz) nach  
Hauptgruppen (Endverwendungskategorien) und Güterabteilungen  
Deutschland  
1991 = 100**

Nr. der Klassifikation 1)	Hauptgruppe Güterabteilung	1993	1994	1. Vj 1995	2. Vj 1995	3. Vj 1995	4. Vj 1995
	<b>Erzeugnisse der</b>						
	Vorleistungsgüterproduzenten .....	99,2	100,0	101,9	102,2	-	-
	Investitionsgüterproduzenten .....	104,6	105,0	105,9	106,5	-	-
	Gebrauchsgüterproduzenten .....	105,3	105,9	106,2	106,7	-	-
	Verbrauchsgüterproduzenten .....	103,5	104,0	104,9	105,2	-	-
10	Kohle und Torf .....	106,3	106,6	105,4	104,9	-	-
11	Erdöl und Erdgas; Dienstleistungen bei der Gewinnung von Erdöl und Erdgas .....	91,4	88,9	86,2	85,0	-	-
12	Uran- und Thoriumerze .....	-	-	-	-	-	-
13	Erze .....	-	-	-	-	-	-
14	Steine und Erden, sonstige Bergbauerzeugnisse .....	107,7	109,1	110,4	110,3	-	-
15	Erzeugnisse des Ernährungsgewerbes .....	102,0	102,2	102,8	102,9	-	-
16	Tabakerzeugnisse .....	111,1	112,4	114,0	114,2	-	-
17	Textilien .....	101,0	101,6	102,7	103,0	-	-
18	Bekleidung .....	105,1	105,4	105,6	105,2	-	-
19	Leder und Lederwaren .....	103,4	104,2	104,8	105,2	-	-
20	Holz und Holzwaren, Kork und Korkwaren, Flecht- und Korbmacherwaren (ohne Möbel) .....	99,6	101,2	104,5	105,2	-	-
21	Papier .....	94,1	94,7	101,3	104,5	-	-
22	Verlage- und Druckerzeugnisse, bespielte Ton-, Bild- und Datenträger .....	101,6	101,9	104,4	106,2	-	-
23	Kokereierzeugnisse, Mineralölerzeugnisse, Spalt- und Brutstoffe .....	99,1	105,2	104,4	105,0	-	-
24	Chemische Erzeugnisse .....	96,1	96,6	101,3	102,3	-	-
25	Gummi- und Kunststoffwaren .....	99,8	98,7	101,5	102,6	-	-
26	Glas, Keramik, bearbeitete Steine und Erden .....	104,5	105,6	106,6	107,0	-	-
27	Eisen- und Stahlerzeugnisse; NE-Metalle und -erzeug- nisse .....	93,4	95,7	101,5	101,8	-	-
28	Metallерzeugnisse .....	101,4	100,9	102,2	103,1	-	-
29	Maschinen .....	105,8	106,4	107,4	108,2	-	-
30	Büromaschinen, Datenverarbeitungsgeräte und -ein- richtungen .....	98,0	94,8	93,9	93,9	-	-
31	Geräte der Elektrizitätserzeugung und -verteilung u.ä. ....	103,5	103,7	104,7	104,9	-	-
32	Nachrichtentechnik, Rundfunk- und Fernsehgeräte sowie elektronische Bauelemente .....	90,6	89,8	88,8	88,4	-	-
33	Medizin-, meß-, steuerungs-, regelungstechnische und optische Erzeugnisse; Uhren .....	106,4	107,2	107,7	108,4	-	-
34	Kraftwagen und Kraftwagenteile .....	106,1	106,4	107,5	107,8	-	-
35	Sonstige Fahrzeuge .....	103,4	103,3	103,8	103,5	-	-
36	Möbel, Schmuck, Musikinstrumente, Sportgeräte, Spielwaren und sonstige Erzeugnisse .....	106,7	108,4	109,5	110,4	-	-
37	Sekundärrohstoffe .....	-	-	-	-	-	-
40	Energie .....	101,5	102,0	102,0	102,0	-	-
41	Erzeugnisse und Dienstleistungen der Wasserversor- gung .....	123,4	132,7	137,8	139,0	-	-
45	Fertigteilbau .....	-	-	-	-	-	-

\*) Erzeugerpreise siehe Fachserie 17, Reihe 2.

1) In Anlehnung an das Systematische Güterverzeichnis für Produktions-  
statistiken, Ausgabe 1995.

StBA, FS 4, R 3.1, 2. Vj. 1995

**Wert der zum Absatz bestimmten Produktion  
nach Güterklassen und Güterabteilungen**

**Deutschland**

4 Wert der zum Absatz bestimmten Produktion nach Güterklassen und Güterabteilungen  
Deutschland

Güter- klasse abteilung	Bezeichnung	2. VJ 1994	1. VJ 1995	2. VJ 1995	2. VJ 1995 Anzahl
		1000 DM			Betriebe
1	2	3	4	5	6
10	Kohle und Torf	-	4 757 511	4 160 141	62
1010	Steinkohle und Steinkohlenbriketts	-	2 931 392	2 469 624	.
1020	Braunkohle und Braunkohlenbriketts	-	1 528 237	1 406 853	.
1030	Torf	-	111 138	121 117	59
1099	Veredlung von Erzeugnissen dieser Güterabteilung	-	186 744	162 547	4
11	Erdöl und Erdgas; Dienstleistungen bei der Gewinnung von Erdöl und Erdgas	-	851 011	701 216	8
1110	Erdöl und Erdgas	-	798 194	643 401	3
1120	Dienstleistungen bei der Gewinnung von Erdöl und Erdgas	-	52 818	57 816	5
12	Uran- und Thoriumerze	-	-	-	-
13	Erze	-	.	.	1
1310	Eisenerze	-	-	-	-
1320	NE-Metallerze (ohne Uran- und Thoriumerze)	-	-	-	-
1399	Veredlung von Erzeugnissen dieser Güterabteilung	-	.	.	1
14	Steine und Erden, sonstige Bergbauerzeugnisse	-	1 571 755	2 175 781	1 450
1411	Naturwerksteine	-	14 069	19 533	52
1412	Kalk-, Dolomit-, Gipsstein, Anhydrit, Kreide und Dolomit	-	130 490	154 611	104
1413	Tonschiefer	-	2 593	2 035	4
1421	Kies und Sand; gebrochene Natursteine	-	893 603	1 556 239	1 225
1422	Ton und Kaolin	-	99 841	95 627	71
1430	Chemische und Düngemittelminerale	-	175 314	185 573	30
1440	Salz und Natriumchlorid; Meerwasser	-	198 459	122 485	15
1450	Steine und Erden, a.n.g.; sonstige Bergbauerzeugnisse	-	52 245	53 306	25
1499	Veredlung von Erzeugnissen dieser Güterabteilung	-	5 140	6 372	9
15	Erzeugnisse des Ernährungsgewerbes	-	42 059 677	42 491 003	4 924
1511	Fleisch (ohne Geflügel)	-	2 216 111	2 156 578	491
1512	Geflügel	-	513 783	507 306	75
1513	Verarbeitetes Fleisch	-	4 124 125	4 245 879	982
1520	Fischerzeugnisse u.a. Meeresfrüchte	-	711 793	644 484	141
1531	Kartoffeln und Kartoffelerzeugnisse	-	443 675	406 655	80
1532	Frucht- und Gemüsesäfte	-	704 409	694 534	130
1533	Verarbeitetes Obst und Gemüse	-	1 024 962	1 108 966	210
1541	Öle und Fette, roh; Nebenprodukte	-	643 786	561 510	48
1542	Öle und Fette, raffiniert; Nebenprodukte	-	548 980	470 327	32
1543	Margarine u.ä. Nahrungsfette	-	494 953	468 370	20
1551	Milch und Milcherzeugnisse (ohne Speiseeis)	-	7 253 297	7 564 078	322
1552	Speiseeis	-	827 048	775 032	36
1561	Mahl- und Schälmlühlenerzeugnisse	-	1 018 228	973 062	146
1562	Stärke und Stärkeerzeugnisse	-	438 306	412 854	37
1571	Futtermittel für Nutztiere	-	1 307 266	1 262 822	222
1572	Futtermittel für sonstige Tiere	-	594 008	495 566	90
1581	Backwaren (ohne Dauerbackwaren)	-	2 605 199	2 609 636	1 313
1582	Dauerbackwaren	-	1 226 852	1 275 498	324
1583	Zucker	-	179 134	265 908	16
1584	Süßwaren (ohne Dauerbackwaren)	-	3 145 184	2 378 805	237
1585	Teigwaren	-	325 057	263 894	74
1586	Kaffee und Tee, Kaffee-Ersatz	-	1 701 753	1 891 387	66
1587	Würzen und Soßen	-	926 126	971 863	140
1588	Homogenisierte Lebensmittelzubereitungen und diätetische Lebensmittel	-	490 540	439 438	46
1589	Sonstige Nahrungsmittel (ohne Getränke)	-	1 478 881	1 423 809	327
1591	Spirituosen	-	631 417	619 763	132
1592	Ethylalkohol	-	50 012	47 725	17
1593	Wein; Weintrub, Weinstein	-	388 042	372 303	36
1594	Andere gegorene Getränke	-	25 343	42 176	34
1595	Wermutwein und andere aromatisierte Weine	-	8 761	16 031	4
1596	Bier	-	3 176 912	3 884 913	480
1597	Malz	-	233 244	239 676	52
1598	Mineralwasser, Erfrischungsgetränke u.a. nicht alkoholhaltige Getränke	-	2 527 864	2 922 510	555
1599	Veredlung von Erzeugnissen dieser Güterabteilung	-	74 623	77 644	50

4 Wert der zum Absatz bestimmten Produktion nach Güterklassen und Güterabteilungen  
Deutschland

Güter- klasse abteilung	Bezeichnung	2. VJ 1994	1. VJ 1995	2. VJ 1995	2. VJ 1995 Anzahl
		1000 DM			Betriebe
1	2	3	4	5	6
16	Tabakerzeugnisse (einschließlich Veredlung)	-	1 888 412	1 766 959	36
1600	Tabakerzeugnisse	-	.	.	34
1699	Veredlung von Erzeugnissen dieser Güterabteilung	-	.	.	2
17	Textilien	-	7 887 899	7 467 651	1 659
1710	Textile Spinnstoffe und Garne	-	1 123 423	1 027 289	147
1720	Gewebe	-	1 746 338	1 725 379	261
1730	Textilveredlung	-	898 946	857 366	221
1740	Konfektionierte Textilwaren (ohne Bekleidung)	-	944 662	881 631	491
1751	Teppiche und Fußbodenbeläge	-	710 674	635 798	66
1752	Seilerwaren	-	33 243	37 926	33
1753	Vliesstoffe, auch getränkt, bestrichen, überzogen oder mit Lagen versehen	-	423 712	419 637	50
1754	Textilerzeugnisse, a.n.g.	-	917 899	884 194	288
1760	Gewirke und Gestricke	-	353 603	341 984	106
1771	Strumpfwaren	-	441 818	399 021	65
1772	Pullover, Strickjacken, Westen u.ä. Waren (einschl. Unterziehpullis), gewirkt oder gestrickt	-	293 581	257 426	220
18	Bekleidung	-	2 940 279	2 081 277	1 128
1810	Lederbekleidung	-	26 782	21 190	29
1821	Arbeits- und Berufsbekleidung	-	62 617	57 395	76
1822	Oberbekleidung (ohne Arbeits- und Berufsbekleidung)	-	1 692 187	1 087 199	595
1823	Wäsche	-	821 872	625 996	447
1824	Bekleidung und Bekleidungszubehör, a.n.g.	-	309 733	267 482	294
1830	Pelze und Pelzwaren	-	15 584	10 363	18
1899	Veredlung von Erzeugnissen dieser Güterabteilung	-	11 505	11 653	21
19	Leder und Lederwaren	-	1 213 241	1 074 538	416
1910	Leder	-	206 581	178 101	33
1920	Lederwaren (ohne Schuhe)	-	287 763	268 736	178
1930	Schuhe	-	700 534	609 311	202
1999	Veredlung von Erzeugnissen dieser Güterabteilung	-	18 363	18 390	10
20	Holz und Holzwaren, Kork und Korkwaren, Flecht- und Korbmacherwaren (ohne Möbel)	-	7 073 785	7 270 745	2 450
2010	Holz, gesägt, auch gehobelt oder imprägniert	-	1 620 140	1 749 681	1 070
2020	Sperrholz, Span- u.ä. Platten, Faserplatten; Furnierblätter; verdichtetes Holz	-	1 572 525	1 535 042	158
2030	Bautischler- und Zimmermannsarbeiten, aus Holz	-	2 973 970	3 067 493	968
2040	Verpackungsmittel, Lagerbehälter und Ladungsträger, aus Holz	-	235 741	243 390	238
2051	Andere Holzwaren	-	566 824	568 492	334
2052	Kork-, Flecht- und Korbmacherwaren	-	14 613	11 274	13
2099	Veredlung von Erzeugnissen dieser Güterabteilung	-	89 972	95 374	48
21	Papier	-	12 315 524	12 318 216	1 266
2111	Holzstoff und Zellstoff	-	102 998	102 465	6
2112	Papier, Karton und Pappe	-	5 502 655	5 719 792	277
2121	Wellpapier und -pappe; Verpackungsmittel aus Papier, Karton und Pappe	-	3 520 677	3 393 656	575
2122	Haushalts-, Hygiene- und Toilettenartikel aus Papier, Pappe und Zellstoff	-	1 539 309	1 520 417	73
2123	Schreibwaren und Bürobedarf aus Papier, Karton oder Pappe	-	404 431	381 756	125
2124	Tapeten	-	254 001	220 338	25
2125	Andere Waren aus Papier, Karton und Pappe	-	966 495	954 131	350
2199	Veredlung von Erzeugnissen dieser Güterabteilung	-	24 959	25 661	16

4 Wert der zum Absatz bestimmten Produktion nach Güterklassen und Güterabteilungen  
Deutschland

Güter- klasse abteilung	Bezeichnung	2. VJ 1994	1. VJ 1995	2. VJ 1995	2. VJ 1995 Anzahl
		1000 DM			Betriebe
1	2	3	4	5	6
22	Verlags- und Druckerzeugnisse, bespielte Ton-, Bild- und Datenträger	-	15 551 892	15 723 450	3 043
2211	Buch- und Musikverlagserzeugnisse	-	1 977 241	1 857 260	390
2212	Zeitungen u.a. periodische Druckschriften, mindestens viermal wöchentlich erscheinend	-	2 698 252	2 826 868	236
2213	Zeitungen u.a. periodische Druckschriften, weniger als viermal wöchentlich erscheinend	-	2 585 932	2 729 708	562
2214	Bespielte Tonträger	-	63 066	66 712	21
2215	Sonstige Verlagserzeugnisse	-	101 809	97 384	128
2221	Druck von Zeitungen u.a. periodischen Druckschriften, mindestens viermal wöchentlich erscheinend (z.B. Tageszeitungen)	-	553 748	589 117	124
2222	Drucke, a.n.g.	-	6 390 357	6 380 252	1 887
2223	Druckweiterverarbeitung von Druckerzeugnissen	-	275 612	300 290	245
2224	Satzherstellung und Reproduktion	-	476 067	488 326	516
2225	Sonstige Dienstleistungen des Druckgewerbes	-	73 302	77 020	103
2231	Vervielfältigung von bespielten Tonträgern	-	253 165	210 624	14
2232	Vervielfältigung von bespielten Bildträgern	-	36 608	36 962	15
2233	Vervielfältigung von bespielten Datenträgern	-	66 733	62 929	16
23	Kokereierzeugnisse, Mineralölerzeugnisse, Spalt- und Brutstoffe	-	5 609 461	5 726 376	102
2310	Kokereierzeugnisse	-	618 618	631 369	.
2320	Mineralölerzeugnisse	-	4 905 098	5 029 591	98
2330	Spalt- und Brutstoffe	-	85 135	64 807	3
2399	Veredlung von Erzeugnissen dieser Güterabteilung	-	.	.	1
24	Chemische Erzeugnisse	-	44 509 278	43 891 536	1 904
2411	Industriegase	-	366 339	383 693	84
2412	Farbstoffe und Pigmente	-	1 924 759	1 948 756	94
2413	Sonstige anorganische Grundstoffe und Chemikalien	-	1 813 699	1 870 368	195
2414	Sonstige organische Grundstoffe und Chemikalien	-	6 964 766	6 956 614	216
2415	Düngemittel und Stickstoffverbindungen	-	814 204	741 787	56
2416	Kunststoffe, in Primärformen	-	7 404 775	7 596 562	242
2417	Synthetischer Kautschuk, in Primärformen	-	347 636	366 001	20
2420	Schädlingsbekämpfungs- und Pflanzenschutzmittel	-	1 125 767	986 237	68
2430	Anstrichmittel, Druckfarben und Kitten	-	3 170 243	3 358 482	408
2441	Pharmazeutische Grundstoffe	-	803 631	844 704	77
2442	Pharmazeutische Spezialitäten und sonstige pharmazeutische Erzeugnisse	-	7 779 441	7 275 279	332
2451	Seifen, Wasch-, Reinigungs- und Poliermittel	-	2 047 834	2 079 559	299
2452	Duftstoffe und Körperpflegemittel	-	2 343 470	2 170 879	192
2461	Pyrotechnische Erzeugnisse	-	190 410	193 719	24
2462	Klebstoffe und Gelatine	-	570 306	522 314	114
2463	Etherische Öle	-	322 238	283 010	45
2464	Fotochemische Erzeugnisse	-	854 924	797 292	22
2465	Unbespielte Ton-, Bild- und Datenträger	-	283 371	269 470	10
2466	Chemische Erzeugnisse, a.n.g.	-	3 268 380	3 189 497	398
2470	Chemiefasern	-	1 590 086	1 559 045	56
2499	Veredlung von Erzeugnissen dieser Güterabteilung	-	522 999	498 266	57
25	Gummi- und Kunststoffwaren	-	19 387 923	19 395 172	3 586
2511	Bereifungen, neu, aus Kautschuk	-	1 183 344	1 197 081	22
2512	Bereifungen, runderneuert	-	106 514	101 042	21
2513	Andere Gummiwaren (ohne Bereifungen)	-	2 459 409	2 348 452	334
2521	Platten, Rohre, Schläuche und Profile, aus Kunststoffen	-	5 154 202	5 243 826	733
2522	Verpackungsmittel aus Kunststoffen	-	2 229 302	2 180 967	654
2523	Baubedarfsartikel aus Kunststoffen	-	2 283 927	2 639 443	772
2524	Andere Kunststoffwaren	-	5 654 860	5 370 567	1 624
2599	Veredlung von Erzeugnissen dieser Güterabteilung	-	316 366	313 793	201

StBA, FS4, R 3.1, 2.VJ 1995

4 Wert der zum Absatz bestimmten Produktion nach Güterklassen und Güterabteilungen  
Deutschland

Güter- klasse abteilung	Bezeichnung	2. VJ 1994	1. VJ 1995	2. VJ 1995	2. VJ 1995 Anzahl
		1000 DM			Betriebe
1	2	3	4	5	6
26	Glas, Keramik, bearbeitete Steine und Erden	-	13 937 255	16 644 052	3 789
2611	Flachglas (ohne veredeltes und bearbeitetes Flachglas)	-	283 981	288 722	30
2612	Veredeltes und bearbeitetes Flachglas	-	1 060 454	1 098 069	223
2613	Hohlglas	-	1 139 049	1 143 519	95
2614	Glasfasern	-	332 979	286 091	30
2615	Sonstiges Glas (einschl. technischer Glaswaren)	-	526 413	599 682	112
2621	Haushaltswaren und Ziergegenstände, aus Keramik	-	429 588	423 358	112
2622	Keramische Installationsgegenstände zu sanitären Zwecken	-	143 343	145 964	12
2623	Elektrische Isolatoren und Isolierteile, aus keramischen Stoffen	-	115 064	116 070	23
2624	Andere keramische Waren für technische Zwecke	-	140 283	142 093	34
2625	Andere keramische Waren, a.n.g.	-	133 704	120 604	54
2626	Feuerfeste keramische Werkstoffe	-	530 568	524 821	102
2630	Keramische Wand-, Bodenfliesen und -platten	-	368 876	373 592	44
2640	Ziegel und andere Baukeramik	-	872 925	975 888	221
2651	Zement	-	894 989	1 293 103	66
2652	Kalk	-	219 931	241 556	45
2653	Gips, aus gebranntem Gips oder aus Calciumsulfat	-	173 310	171 983	35
2661	Betonzeugnisse, vorgefertigte Bauelemente und Gebäude aus Zement, Beton oder Kunststein	-	2 564 164	3 439 254	1 068
2662	Gipszeugnisse für den Bau	-	183 860	172 033	18
2663	Frischbeton (Transportbeton)	-	1 364 012	2 033 697	1 120
2664	Mörtel	-	559 182	769 407	290
2665	Faserzementwaren	-	193 872	190 622	45
2666	Andere Beton-, Zement- und Gipswaren	-	176 375	204 455	83
2670	Natursteinzeugnisse, a.n.g.	-	223 527	299 468	198
2681	Mühl-, Mahl-, Poliersteine und Schleifkörper	-	387 549	379 343	73
2682	Mineralerzeugnisse, a.n.g.	-	829 514	1 083 163	242
2699	Veredlung von Erzeugnissen dieser Güterabteilung	-	89 742	127 495	44
27	Eisen- und Stahlerzeugnisse; NE-Metalle und -erzeugnisse	-	23 867 509	23 535 158	1 422
2710	Roheisen und Stahl (EGKS), Ferrolegerungen (EGKS)	-	8 586 874	8 619 106	108
2721	Rohre, Rohrform-, Rohrverschluß- und Rohrverbindungsstücke, aus Gußeisen	-	264 990	242 487	29
2722	Stahlrohre, Rohrform-, Rohrverschluß- und Rohrverbindungsstücke, aus Eisen oder Stahl	-	1 944 220	1 939 571	248
2731	Blankstahl	-	377 079	380 200	43
2732	Kaltband mit einer Breite von weniger als 500 mm	-	1 281 368	1 223 132	68
2733	Kaltprofile	-	181 942	152 595	32
2734	Draht	-	542 130	517 215	87
2735	Ferrolegerungen (nicht EGKS) u.a. Eisen- und Stahlerzeugnisse, a.n.g.	-	284 756	293 133	44
2741	Edelmetalle und Halbzeug daraus	-	689 924	607 154	34
2742	Aluminium und Halbzeug daraus	-	3 463 286	3 396 186	151
2743	Blei, Zink und Zinn und Halbzeug daraus	-	414 493	389 183	70
2744	Kupfer und Halbzeug daraus	-	2 492 095	2 458 274	113
2745	Sonstige NE-Metalle, Halbzeug und Waren daraus	-	314 149	297 460	63
2751	Erzeugnisse der Eisengießereien	-	1 556 628	1 528 853	238
2752	Erzeugnisse der Stahlgießereien	-	294 962	316 054	57
2753	Erzeugnisse der Leichtmetall- gießereien	-	981 439	964 492	256
2754	Erzeugnisse der Buntmetall- gießereien	-	217 177	210 063	140
28	Metallerzeugnisse	-	26 488 059	27 276 566	7 581
2811	Stahl- und Leichtmetallbaukonstruktionen	-	4 243 516	4 761 580	1 893
2812	Ausbauelemente aus Stahl und Aluminium	-	1 191 612	1 298 104	715
2821	Tanks, Sammelbehälter u.ä. Behälter, aus Eisen oder Stahl sowie aus Aluminium	-	493 648	682 284	325
2822	Heizkörper für Zentralheizungen; Zentralheizungskessel	-	864 999	929 112	93
2830	Dampfkessel (Dampferzeuger) (ohne Zentralheizungskessel); Kernreaktoren, Teile dafür	-	1 314 831	1 573 654	346

4 Wert der zum Absatz bestimmten Produktion nach Güterklassen und Güterabteilungen  
Deutschland

Güter- klasse abteilung	Bezeichnung	2. VJ 1994	1. VJ 1995	2. VJ 1995	2. VJ 1995 Anzahl
		1000 DM			Betriebe
1	2	3	4	5	6
2840	Schmiede-, Preß-, Zieh- und Stanzteile, gewalzte Ringe und pulvermetallurgische Erzeugnisse	-	3 451 872	3 403 246	772
2851	Oberflächenveredlung und Wärmebehandlung	-	1 249 912	1 228 151	681
2852	Mechanik, a.n.g.	-	680 377	655 044	327
2861	Schneidwaren und Bestecke	-	323 394	302 430	76
2862	Werkzeuge	-	2 071 649	2 065 432	855
2863	Schlösser und Beschläge	-	2 414 100	2 203 517	318
2871	Behälter aus Eisen oder Stahl	-	337 338	342 039	120
2872	Verpackungen und Verschlüsse, aus Eisen, Stahl oder NE-Metall	-	1 117 828	1 097 486	120
2873	Drahtwaren	-	953 260	937 827	287
2874	Schrauben, Niete, Ketten, Federn	-	1 842 462	1 780 898	492
2875	Eisen-, Blech- und Metallwaren, a.n.g.	-	3 284 737	3 318 470	1 380
2899	Veredlung von Erzeugnissen dieser Güterabteilung (ohne Schmiede-, Preß-, Zieh- und Stanzteile, Oberflächenveredlung, Wärmebehandlung und Mechanik, a.n.g.)	-	652 524	697 293	536
29	Maschinen	-	48 125 530	52 060 474	7 670
2911	Verbrennungsmotoren und Turbinen	-	1 583 375	1 571 775	94
2912	Pumpen und Kompressoren	-	3 514 502	3 557 173	602
2913	Armaturen	-	3 371 648	3 230 156	507
2914	Lager, Getriebe, Zahnräder und Antriebsselemente	-	3 352 669	3 329 823	419
2921	Öfen und Brenner, Teile dafür	-	643 797	655 458	202
2922	Hebezeuge und Fördermittel	-	3 503 069	4 010 054	1 008
2923	Kälte- und lufttechnische Erzeugnisse für gewerbliche Zwecke	-	2 388 189	2 642 302	678
2924	Maschinen für unspezifische Verwendung, a.n.g.	-	4 410 035	4 900 371	1 174
2931	Einachsschlepper, Acker- und Forstschlepper, andere Zugmaschinen	-	809 392	911 480	54
2932	Sonstige Maschinen für die Land- und Forstwirtschaft, Teile dafür	-	1 305 491	1 339 472	303
2940	Werkzeugmaschinen, Teile dafür	-	4 976 666	5 684 868	1 320
2951	Maschinen für die Metallherzeugung, Walzwerkseinrichtungen, Gießmaschinen	-	424 822	630 444	139
2952	Bergwerks-, Bau- und Baustoffmaschinen, Teile dafür	-	2 263 575	2 632 556	441
2953	Maschinen für das Ernährungsgewerbe und die Tabakverarbeitung, Teile dafür	-	1 119 183	1 370 011	364
2954	Maschinen für das Textil-, Bekleidungs- und Ledergerber, Teile und Zubehör dafür	-	2 317 944	2 394 828	311
2955	Maschinen für das Papiergewerbe	-	628 918	825 466	179
2956	Maschinen für das Druckgewerbe und für sonstige bestimmte Wirtschaftszweige, a.n.g.	-	6 453 076	7 792 191	2 148
2960	Waffen und Munition, Teile dafür	-	102 520	99 554	28
2971	Elektrische Haushaltsgeräte, Teile dafür	-	4 288 162	3 878 948	230
2972	Nichtelektrische Heiz-, Koch-, Heißwasser-, Heißluft- u.ä. Geräte für den Haushalt, Teile dafür	-	532 244	457 849	80
2999	Veredlung von Erzeugnissen dieser Güterabteilung	-	136 254	145 693	258
30	Büromaschinen, Datenverarbeitungsgeräte und -einrichtungen	-	3 734 027	3 318 611	291
3001	Büromaschinen	-	567 738	530 854	69
3002	Datenverarbeitungsgeräte und -einrichtungen	-	3 151 332	2 774 269	226
3099	Veredlung von Erzeugnissen dieser Güterabteilung	-	14 956	13 488	6
31	Geräte der Elektrizitätserzeugung und -verteilung u.ä.	-	20 876 518	20 842 936	2 783
3110	Elektromotoren, Generatoren, Transformatoren	-	3 819 018	3 981 271	704
3120	Elektrizitätsverteilungs- und -schalteinrichtungen	-	8 050 534	8 145 175	1 194
3130	Isolierte Elektrokabel, -leitungen und -drähte	-	1 714 254	1 646 578	136
3140	Akkumulatoren und Batterien	-	503 584	467 319	95
3150	Elektrische Lampen und Leuchten	-	1 868 336	1 725 502	366
3161	Elektrische Ausrüstungen für Motoren und Fahrzeuge, a.n.g.	-	2 968 745	2 819 382	140
3162	Sonstige elektrische Ausrüstungen, a.n.g.	-	1 803 384	2 012 598	684
3199	Veredlung von Erzeugnissen dieser Güterabteilung	-	48 662	45 111	44

StBA, FS4, R 3.1, 2.VJ 1995



4 Wert der zum Absatz bestimmten Produktion nach Güterklassen und Güterabteilungen  
Deutschland

Güter- klasse abteilung	Bezeichnung	2. VJ 1994	1. VJ 1995	2. VJ 1995	2. VJ 1995 Anzahl
		1000 DM			Betriebe
1	2	3	4	5	6
32	Nachrichtentechnik, Rundfunk- und Fernsehgeräte sowie elektronische Bauelemente	-	8 479 362	8 546 059	722
3210	Elektronische Bauelemente	-	2 367 253	2 388 093	295
3220	Nachrichtentechnische Geräte und Einrichtungen	-	3 603 675	3 683 173	209
3230	Rundfunk- und Fernsehgeräte, phono- und videoteknische Geräte	-	2 497 356	2 465 337	271
3299	Veredlung von Erzeugnissen dieser Güterabteilung	-	11 078	9 456	9
33	Medizin-, meß-, steuerungs-, regelungstechnische und optische Erzeugnisse; Uhren	-	9 334 656	9 488 239	2 473
3310	Medizinische Geräte und orthopädische Vorrichtungen	-	3 121 624	3 155 242	985
3320	Meß-, Kontroll-, Navigations- u.ä. Instrumente und Vorrichtungen	-	4 502 226	4 530 177	1 191
3330	Industrielle Prozeßsteuerungsanlagen	-	257 429	335 578	99
3340	Optische und fotografische Geräte	-	1 160 238	1 185 696	218
3350	Uhren	-	275 542	263 984	119
3399	Veredlung von Erzeugnissen dieser Güterabteilung	-	17 596	17 562	23
34	Kraftwagen und Kraftwagenteile	-	59 104 502	58 326 505	1 295
3410	Kraftwagen und Kraftwagenmotoren	-	41 888 336	41 269 422	99
3420	Karosserien, Aufbauten und Anhänger	-	2 383 181	2 579 886	474
3430	Teile und Zubehör für Kraftwagen und Kraftwagenmotoren	-	14 754 940	14 389 122	804
3499	Veredlung von Erzeugnissen dieser Güterabteilung	-	78 046	88 075	25
35	Sonstige Fahrzeuge	-	5 971 840	6 121 227	467
3511	Schiffe (ohne Boote und Yachten)	-	1 608 125	1 638 623	105
3512	Boote und Yachten	-	83 512	51 244	29
3520	Schienenfahrzeuge	-	1 187 871	1 383 043	120
3530	Luft- und Raumfahrzeuge	-	2 265 924	2 189 701	79
3541	Kraftträder	-	231 472	233 786	22
3542	Fahrräder, Teile und Zubehör	-	399 253	411 307	65
3543	Behindertenfahrzeuge	-	87 665	93 597	19
3550	Fahrzeuge, a.n.g.	-	98 993	107 205	41
3599	Veredlung von Erzeugnissen dieser Güterabteilung	-	9 025	12 722	8
36	Möbel, Schmuck, Musikinstrumente, Sportgeräte, Spielwaren und sonstige Erzeugnisse	-	13 122 082	12 258 296	2 945
3611	Sitzmöbel	-	2 883 017	2 660 813	587
3612	Büro- und Ladenmöbel	-	1 256 780	1 228 033	478
3613	Holz- und Kunststoffmöbel für Küchen	-	1 781 123	1 755 718	215
3614	Sonstige Möbel	-	4 099 653	3 718 967	1 158
3615	Matratzen	-	401 343	307 654	98
3621	Münzen	-	6 890	7 251	7
3622	Schmuck, Gold- und Silberschmiedeerzeugnisse (ohne Phantasieschmuck)	-	350 394	355 402	175
3630	Musikinstrumente	-	154 637	157 258	92
3640	Sportgeräte	-	181 305	211 383	90
3650	Spielwaren	-	615 488	581 590	202
3661	Phantasieschmuck	-	41 356	33 464	49
3662	Besen und Bürsten	-	248 838	240 883	89
3663	Sonstige Erzeugnisse, a.n.g.	-	1 077 382	979 681	370
3699	Veredlung von Erzeugnissen dieser Güterabteilung	-	23 874	20 199	35
37	Sekundärrohstoffe	-	247 798	300 883	114
3710	Metallische Sekundärrohstoffe	-	155 042	178 020	51
3720	Nichtmetallische Sekundärrohstoffe	-	92 757	122 863	80
40	Energie	-	-	-	-
4010	Erzeugnisse und Dienstleistungen der Elektrizitätsversorgung	-	-	-	-
4020	Erzeugnisse und Dienstleistungen der Gasversorgung	-	-	-	-
4030	Fernwärme und Dienstleistungen der Fernwärmeversorgung (einschl. der Versorgung mit Energie in kalter Form)	-	-	-	-
41	Erzeugnisse und Dienstleistungen der Wasserversorgung	-	-	-	-
45	Fertigteilbau	-	26 686	32 682	29



5 Produktion nach Güterarten - Deutschland

Melde-Nr.	Bezeichnung	Einheit	2. VJ 1994	1. VJ 1995	2. VJ 1995	2. VJ 1995 Anzahl	
						Betr.	Unt.
1	2	3	4	5	6	7	8
Kohle und Torf							
1010 11 300	Steinkohle, nicht agglomeriert (verwertbare Förderung)						
	- Anthrazit (EGKS)	1000 t	*	-	14 010	12 624	.
		TJ	*	-	417 249	375 977	.
	darunter zum Absatz bestimmt	1000 t	-	-	12 200	10 855	.
		TJ	-	-	363 348	323 271	.
		1000 DM	-	-	2 906 711	2 446 161	.
1010 11 500	- Bitumenhaltige Steinkohle (EGKS)	1000 t	*	-	-	-	-
		TJ	*	-	-	-	-
	darunter zum Absatz bestimmt	1000 t	-	-	-	-	-
		TJ	-	-	-	-	-
		1000 DM	-	-	-	-	-
1010 11 600	- Andere Steinkohle (EGKS)	1000 t	*	-	-	-	-
		TJ	*	-	-	-	-
	darunter zum Absatz bestimmt	1000 t	-	-	-	-	-
		TJ	-	-	-	-	-
		1000 DM	-	-	-	-	-
1010 11 700	- Steinkohlenstaub (z.B. für Kohlenfeuerung, als Füllstoff für Kunststoffe); andere Brennstoffe auf Kohlenbasis (z.B. Gemische aus Kohlenstaub, Mineralöl und organischen Brennstoffen)	1000 t	*	-	-	-	-
		TJ	*	-	-	-	-
	darunter zum Absatz bestimmt	1000 t	-	-	-	-	-
		TJ	-	-	-	-	-
		1000 DM	-	-	-	-	-
1010 12 000	Steinkohlenbriketts u.ä. aus Steinkohle gewonnene feste Brennstoffe (EGKS)	1000 t	*	-	80	84	.
		TJ	*	-	2 525	2 647	.
	darunter zum Absatz bestimmt	1000 t	-	-	80	84	.
		TJ	-	-	2 525	2 647	.
		1000 DM	-	-	24 681	23 463	.
1020 10 330	Braunkohle						
	- nicht agglomeriert (EGKS)	1000 t	*	-	50 803	46 923	.
	- - Braunkohle, roh	TJ	*	-	431 317	398 380	.
	darunter zum Absatz bestimmt	1000 t	-	-	39 158	39 426	.
		TJ	-	-	332 452	334 727	.
		1000 DM	-	-	1 312 175	1 146 026	.
1020 10 350	- - Braunkohlenstaub und Trockenkohle	1000 t	*	-	929	947	.
		TJ	*	-	19 840	20 226	.
	darunter zum Absatz bestimmt	1000 t	-	-	929	947	.
		TJ	-	-	19 840	20 226	.
		1000 DM	-	-	57 606	58 433	.
1020 10 530	- agglomeriert (EGKS)	1000 t	*	-	1 077	1 360	.
	- - Braunkohlenbriketts	TJ	*	-	20 737	26 199	.
	darunter zum Absatz bestimmt	1000 t	-	-	1 077	1 360	.
		TJ	-	-	20 737	26 199	.
		1000 DM	-	-	158 456	202 394	.
1020 10 550	- - Braunkohlengranulat	1000 t	*	-	-	-	-
		TJ	*	-	-	-	-
	darunter zum Absatz bestimmt	1000 t	-	-	-	-	-
		TJ	-	-	-	-	-
		1000 DM	-	-	-	-	-
1030 10 310	Torf						
	- Schwarztorf für gärtnerische Zwecke						
	- - ohne Nährstoffe, lose und in Säcken	m3	*	-	318 936	438 627	14
	darunter zum Absatz bestimmt	m3	-	-	318 936	438 627	14
		1000 DM	-	-	5 837	7 800	13
1030 10 353	- - mit Nährstoffen	m3	*	-	.	78 880	6
	- - - Torfmischdünger, Bodenverbesserer	m3	*	-	.	78 880	6
	darunter zum Absatz bestimmt	m3	-	-	.	.	.
		1000 DM	-	-	.	.	.
1030 10 355	- - - Substrate	m3	*	-	438 566	440 466	9
	darunter zum Absatz bestimmt	m3	-	-	438 566	440 466	9
		1000 DM	-	-	17 292	16 507	9
1030 10 357	- - - Blumenerde	m3	*	-	892 874	1 126 163	24
	darunter zum Absatz bestimmt	m3	-	-	892 874	1 126 163	24
		1000 DM	-	-	42 643	51 548	20
1030 10 533	- Weißtorf für gärtnerische Zwecke						
	- - ohne Nährstoffe	m3	*	-	295 329	273 601	27
	- - - in Ballen	m3	*	-	295 329	273 601	27
	darunter zum Absatz bestimmt	m3	-	-	9 293	9 114	23
1030 10 535	- - - lose und in Säcken	m3	*	-	204 953	280 895	25
	darunter zum Absatz bestimmt	m3	-	-	204 953	280 895	25
		1000 DM	-	-	5 962	7 773	21
1030 10 553	- - mit Nährstoffen	m3	*	-	139 091	131 979	16
	- - - Torfmischdünger	m3	*	-	139 091	131 979	16
	darunter zum Absatz bestimmt	m3	-	-	5 242	4 993	11
		1000 DM	-	-			

St8A, FS4, R 3.1, 2.VJ 1995

## 5 Produktion nach Güterarten - Deutschland

Melde- Nr.	Bezeichnung	Einheit		2. VJ 1994	1. VJ 1995	2. VJ 1995	2. VJ 1995 Anzahl	
							Betr.	Unt.
1	2	3		4	5	6	7	8
1030 10 555	- - - Substrate, in Ballen darunter zum Absatz bestimmt	m3 m3 1000 DM	* - -	- - -	109 517 109 517 5 151	66 847 66 847 3 211	13 13	11 11
1030 10 557	- - - Substrate, lose und in Säcken darunter zum Absatz bestimmt	m3 m3 1000 DM	* - -	- - -	150 674 150 674 11 275	160 044 160 044 12 102	5 5	5 5
1030 10 590	- - Anderer Weißtorf (z.B. Pflanzenballen, gepreßte Anzuchttöpfe) darunter zum Absatz bestimmt	m3 m3 1000 DM	* - -	- - -	- - -	- - -	- -	- -
1030 10 900	- Andere Torfprodukte (z.B. Torfbriketts, Industrietorf u.ä.) darunter zum Absatz bestimmt	t t 1000 DM	* - -	- - -	54 378 54 378 .	54 294 54 294 .	3 3	3 3
1099 00 000	Veredlung von Erzeugnissen dieser Güterabteilung  Erdöl und Erdgas; Dienstleistungen bei der Gewinnung von Erdöl und Erdgas	1000 DM	-	-	186 744	162 547	4	4
1110 10 000	Erdöl und öl aus bituminösen Mineralien, roh  darunter zum Absatz bestimmt	1000 t TJ 1000 t TJ 1000 DM	* * - - -	- - - - -	727 30 994 727 30 994 67 002	762 32 475 762 32 475 66 889	. .	. .
1110 20 300	Erdgas - verflüssigt darunter zum Absatz bestimmt	1000 MWh 1000 MWh 1000 DM	* - -	- - -	- - -	- - -	- -	- -
1110 20 500	- in gasförmigem Zustand darunter zum Absatz bestimmt	1000 MWh 1000 MWh 1000 DM	* - -	- - -	55 599 55 599 715 279	42 116 42 116 557 930	. .	. .
1110 20 700	- Erdölgas darunter zum Absatz bestimmt	1000 MWh 1000 MWh 1000 DM	* - -	- - -	279 279 3 253	271 271 3 195	. .	. .
1110 30 000	Verflüssigung und Rückumwandlung von Erdgas zu Transportzwecken	1000 DM	-	-	.	.	2	2
1110 40 000	Bituminöse oder ölhaltige Schiefer und Sande  darunter zum Absatz bestimmt	t TJ t TJ 1000 DM	* * - - -	- - - - -	. . . . . . . .	. . . . . . . .	1 1	1 1
	Dienstleistungen bei der Gewinnung von Erdöl und Erdgas							
1120 11 000	Mit der Gewinnung von Erdöl und Erdgas verbundene Bohrungen	1000 DM	-	-	38 558	44 884	3	3
1120 12 000	Installation, Reparatur, Instandhaltung und Abbau von Bohranlagen für die Gewinnung von Erdöl und Erdgas sowie damit verbundene Dienstleistungen	1000 DM	-	-	14 260	12 931	3	3
	Uran- und Thoriumerze							
1200 10 000	Uran- und Thoriumerze und deren Konzentrate  Erze	t 1000 DM	- -	- -	- -	- -	- -	- -
1310 10 300	Eisenerze und ihre Konzentrate (ohne Schwefelkiesabbrände) - nicht agglomeriert (EGKS) darunter zum Absatz bestimmt	t-eff. t-eff. 1000 DM	* - -	- - -	- - -	- - -	- -	- -
1310 10 500	- agglomeriert (EGKS) darunter zum Absatz bestimmt	t-eff. t-eff. 1000 DM	* - -	- - -	- - -	- - -	- -	- -
	NE-Metallerze (ohne Uran- und Thoriumerze)							
1320 11 000	- Kupfererze u. i. Konzentrate darunter zum Absatz bestimmt	t-eff. t-eff. 1000 DM	* - -	- - -	- - -	- - -	- -	- -
1320 12 000	- Nickel-erze u. i. Konzentrate darunter zum Absatz bestimmt	t-eff. t-eff. 1000 DM	* - -	- - -	- - -	- - -	- -	- -
1320 13 000	- Aluminiumerze u. i. Konzentrate darunter zum Absatz bestimmt	t-eff. t-eff. 1000 DM	* - -	- - -	- - -	- - -	- -	- -
1320 14 000	- Edelmetallerze u. i. Konzentrate darunter zum Absatz bestimmt	t-eff. t-eff. 1000 DM	* - -	- - -	- - -	- - -	- -	- -

## 5 Produktion nach Güterarten - Deutschland

Melde-Nr.	Bezeichnung	Einheit	2. VJ 1994	1. VJ 1995	2. VJ 1995	2. VJ 1995 Anzahl	
						Betr.	Unt.
1	2	3	4	5	6	7	8
1320 15 300	- Zinn-, Blei- und Zinkerze u. i. Konzentrate - Zinnerze und ihre Konzentrate darunter zum Absatz bestimmt	t-eff. t-eff. 1000 DM	*	-	-	-	-
1320 15 500	- Bleierze und ihre Konzentrate darunter zum Absatz bestimmt	t-eff. t-eff. 1000 DM	*	-	-	-	-
1320 15 700	- Zinkerze und ihre Konzentrate darunter zum Absatz bestimmt	t-eff. t-eff. 1000 DM	*	-	-	-	-
1320 16 300	- Wolfram-, Mangan- und andere NE-Metallerze und ihre Konzentrate - Wolframerze u. i. Konzentrate darunter zum Absatz bestimmt	t-eff. t-eff. 1000 DM	*	-	-	-	-
1320 16 500	- Manganerze und ihre Konzentrate (einschl. manganhaltiger Eisenerze und ihrer Konzentrate, mit einem Gehalt an Mangan von 20 GHT oder mehr, bezogen auf die Trockensubstanz (EGKS)) darunter zum Absatz bestimmt	t-eff. t-eff. 1000 DM	*	-	-	-	-
1320 16 900	- Andere NE-Metallerze und ihre Konzentrate darunter zum Absatz bestimmt	t-eff. t-eff. 1000 DM	*	-	-	-	-
1399 00 000	Veredlung von Erzeugnissen dieser Güterabteilung	1000 DM	-	-	-	1	1
	Steine und Erden, sonstige Bergbauerzeugnisse						
1411 11 330	Marmor u.a. kalkhaltige Werksteine - Marmor und Travertin - roh oder grob behauen darunter zum Absatz bestimmt	t t 1000 DM	*	-	4 898 1 760	12 524 3 394	10 8
1411 11 350	- lediglich zerteilt, in Blöcken oder in Platten - mit einer Dicke von 25 cm oder weniger darunter zum Absatz bestimmt	t t 1000 DM	*	-	3 274 3 274 1 661	1 309 1 309 1 439	4 4 4
1411 11 370	- mit einer Dicke von mehr als 25 cm darunter zum Absatz bestimmt	t t 1000 DM	*	-	3 657 797	7 613 1 818	4 4
1411 11 530	- Ecaussine u.a. Werksteine aus Kalkstein; Alabaster - roh oder behauen darunter zum Absatz bestimmt	t t 1000 DM	*	-	1 617 .	7 094 291	6 4
1411 11 550	- lediglich zerteilt, in Blöcken oder in Platten - mit einer Dicke von 25 cm oder weniger darunter zum Absatz bestimmt	t t 1000 DM	*	-	.	.	1 1
1411 11 570	- mit einer Dicke von mehr als 25 cm darunter zum Absatz bestimmt	t t 1000 DM	*	-	-	-	-
1411 12 330	Granit, Sandstein u.a. Werksteine - Granit - roh oder grob behauen darunter zum Absatz bestimmt	t t 1000 DM	*	-	3 023 261	11 352 1 325	24 21
1411 12 350	- lediglich zerteilt, in Blöcken oder in Platten - mit einer Dicke von 25 cm oder weniger darunter zum Absatz bestimmt	t t 1000 DM	*	-	3 195 3 195 4 445	4 386 4 386 5 310	7 7 7
1411 12 370	- mit einer Dicke von mehr als 25 cm darunter zum Absatz bestimmt	t t 1000 DM	*	-	.	.	2 2
1411 12 530	- Sandstein - roh oder grob behauen darunter zum Absatz bestimmt	t t 1000 DM	*	-	3 104 1 623	6 157 6 157 3 489	10 10 10
1411 12 550	- lediglich zerteilt, in Blöcken oder in Platten - mit einer Dicke von 25 cm oder weniger darunter zum Absatz bestimmt	t t 1000 DM	*	-	.	.	3 3
1411 12 570	- mit einer Dicke von mehr als 25 cm darunter zum Absatz bestimmt	t t 1000 DM	*	-	.	.	2 1
1411 12 900	- Andere Werksteine darunter zum Absatz bestimmt	t t 1000 DM	*	-	1 420 1 420 458	2 982 2 982 872	6 6 6

St8A, FS4, R 3.1, 2.VJ 1995

## 5 Produktion nach Güterarten - Deutschland

Melde-Nr.	Bezeichnung	Einheit	2. VJ 1994	1. VJ 1995	2. VJ 1995	2. VJ 1995 Anzahl	
						Betr.	Unt.
1	2	3	4	5	6	7	8
1412 10 300	Gipsstein, Anhydrit; Kalksteine als Hochofenzuschläge oder zum Herstellen von Kalk oder Zement - Gipsstein; Anhydrit darunter zum Absatz bestimmt	1000 t 1000 t 1000 DM	* - -	- 586 254 6 527	700 310 8 084	25 16	15 12
1412 10 530	- Kalksteine als Hochofenzuschläge oder zum Herstellen von Kalk oder Zement - Kalksteinzuschlag, gebrochen darunter zum Absatz bestimmt	1000 t 1000 t 1000 DM	* - -	- 12 506 3 326 42 826	17 711 4 224 50 904	75 41	57 38
1412 10 550	- Kalksteinzuschlag, Mehl darunter zum Absatz bestimmt	1000 t 1000 t 1000 DM	* - -	- 2 565 1 666 56 156	3 210 1 966 63 178	57 55	51 50
1412 20 100	Kreide, Dolomit, auch gebrannt oder gesintert - Kreide darunter zum Absatz bestimmt	t t 1000 DM	* - -	- 188 383 188 383 9 849	229 394 229 394 11 022	5 5	4 4
1412 20 330	- Dolomit, weder gebrannt noch gesintert - roh darunter zum Absatz bestimmt	t t 1000 DM	* - -	- 9 022 198	9 255 152	3 3	3 3
1412 20 350	- für industrielle Zwecke, zerteilt darunter zum Absatz bestimmt	t t 1000 DM	* - -	- - -	- -	- -	- -
1412 20 370	- Mehl darunter zum Absatz bestimmt	t t 1000 DM	* - -	- 15 875 15 875 1 695	21 122 21 122 2 080	4 4	4 4
1412 20 530	- Dolomit, gebrannt und gesintert - gebrannt darunter zum Absatz bestimmt	t t 1000 DM	* - -	- 92 686 11 387	143 220 17 551	12 12	12 12
1412 20 550	- gesintert darunter zum Absatz bestimmt	t t 1000 DM	* - -	- . . .	. . .	2 2	2 2
1412 20 700	- Dolomitstampfmasse, rein darunter zum Absatz bestimmt	t t 1000 DM	* - -	- . . .	. . .	2 2	2 2
1413 10 000	Tonschiefer, auch grob behauen oder lediglich zerteilt, in Blöcken oder in Platten darunter zum Absatz bestimmt	t t 1000 DM	* - -	- 10 136 10 136 2 593	. . 2 035	4 4	3 3
1421 11 500	Natürliche Sande - Kiesel-saure Sande und Quarzsande - Andere natürliche Sande (ohne metallhaltige Sande)	1000 t 1000 DM	- -	- 2 064 60 460	2 444 68 295	43	37
1421 11 903	- Bausand (z.B. als Beton-zuschlag)	1000 t 1000 DM	- -	- 18 385 180 660	25 928 266 626	518	415
1421 11 909	- Andere natürliche Sande	1000 t 1000 DM	- -	- 2 255 22 682	3 167 32 331	131	104
1421 12 133	Feldsteine, Kies, gebrochene Natursteine für den Betonbau oder als Steinmaterial im Wege- und Bahnbau; Körnungen, Splitter und Mehl von Steinen - Kies, Feldsteine, Feuerstein (Flintstein) und Kiesel - Kies - Baukies (z.B. als Beton-zuschlag)	1000 t 1000 DM	- -	- 19 410 231 945	28 878 350 265	512	405
1421 12 139	- - - Anderer Kies	1000 t 1000 DM	- -	- 2 344 26 449	3 510 39 810	152	112
1421 12 150	- Feldsteine, Feuerstein (Flintstein) und Kiesel	1000 t 1000 DM	- -	- 3 505 30 075	6 289 59 268	118	84
1421 12 330	- Andere gebrochene Natursteine - Zerkleinerter Dolomit	1000 t 1000 DM	- -	- 2 492 24 138	4 035 40 742	49	44
1421 12 393	- - - Brechsande und Körnungen	1000 t 1000 DM	- -	- 5 821 76 172	10 786 134 990	127	87
1421 12 395	- - - Wasserbausteine	1000 t 1000 DM	- -	- 563 7 182	618 8 188	88	62
1421 12 397	- - - Schrotten	1000 t 1000 DM	- -	- 1 327 10 745	2 012 15 677	112	77
1421 12 399	- - - Andere gebrochene Natursteine, a.n.g.	1000 t 1000 DM	- -	- 8 109 88 917	13 620 144 962	190	125

## 5 Produktion nach Güterarten - Deutschland

Melde-Nr.	Bezeichnung	Einheit	2. VJ 1994	1. VJ 1995	2. VJ 1995	2. VJ 1995 Anzahl	
						Betr.	Unt.
1	2	3	4	5	6	7	8
	- Körnungen, Splitt und Mehl aus Marmor						
1421 12 530	- - Körnungen, Splitt aus Marmor	1000 t 1000 DM	- -	. .	. .	7	6
1421 12 550	- - Mehl aus Marmor	1000 t 1000 DM	- -	. .	. .	1	1
	- Körnungen, Splitt und Mehl von anderen Steinen						
1421 12 930	- - Körnungen, Splitt von anderen Steinen	1000 t 1000 DM	- -	7 465 90 820	14 635 178 043	249	186
1421 12 950	- - Mehl von anderen Steinen	1000 t 1000 DM	- -	284 5 616	799 9 844	44	35
1421 13 300	Makadam, Teermakadam - Makadam aus Schlacken u.ä. Industrieabfällen	1000 t 1000 DM	- -	304 11 859	1 099 56 014	38	9
1421 13 500	- Teermakadam	1000 t 1000 DM	- -	452 23 908	2 856 146 752	116	48
	Kaolin u.ä. kaolinhaltiger Ton und Lehm, roh oder gebrannt						
1422 11 350	- - Kaolin u.ä. kaolinhaltiger Ton und Lehm, roh darunter zum Absatz bestimmt	1000 t 1000 t 1000 DM	* - -	. 107 11 409	. 97 10 748	10 7	10 7
1422 11 393	- - - Anderer kaolinhaltiger Ton und Lehm, roh darunter zum Absatz bestimmt	1000 t 1000 t 1000 DM	* - -	51 51 1 195	63 63 1 186	4 4	4 4
1422 11 395	- - - Anderer kaolinhaltiger Lehm, roh darunter zum Absatz bestimmt	1000 t 1000 t 1000 DM	* - -	. . . . .	. . . . .	1 1	1 1
1422 11 550	- - Kaolin u.ä. kaolinhaltiger Ton und Lehm, gebrannt darunter zum Absatz bestimmt	1000 t 1000 t 1000 DM	* - -	145 145 29 218	144 144 28 181	5 5	5 5
1422 11 593	- - - Anderer kaolinhaltiger Ton und Lehm, gebrannt darunter zum Absatz bestimmt	1000 t 1000 t 1000 DM	* - -	. . . . .	. . . . .	1 1	1 1
1422 11 595	- - - Anderer kaolinhaltiger Lehm, gebrannt darunter zum Absatz bestimmt	1000 t 1000 t 1000 DM	* - -	- - -	- - -	- -	- -
1422 12 100	Anderer Ton und Lehm, Andalusit, Cyanit, Sillimanit, roh oder gebrannt; Mullit, Schamotte-Körnungen und Ton-Dinasmassen - Bentonit, Bleich- und Walkerden darunter zum Absatz bestimmt	1000 t 1000 t 1000 DM	* - -	. 72 16 410	. 80 16 478	7 5	5 5
1422 12 333	- - - Feuerfester Ton und Lehm darunter zum Absatz bestimmt	1000 t 1000 t 1000 DM	* - -	209 197 6 819	215 201 7 285	23 22	17 16
1422 12 335	- - - Feuerfester Lehm, roh darunter zum Absatz bestimmt	1000 t 1000 t 1000 DM	* - -	. . . -	. . . -	1 -	1 -
1422 12 353	- - - Feuerfester Ton und Lehm, gebrannt darunter zum Absatz bestimmt	1000 t 1000 t 1000 DM	* - -	. 8 1 266	. 8 1 255	6 4	6 4
1422 12 355	- - - Feuerfester Lehm, gebrannt darunter zum Absatz bestimmt	1000 t 1000 t 1000 DM	* - -	- - -	- - -	- -	- -
1422 12 503	Anderer Ton und Lehm (ohne geblähten Ton, einschl. keramischem Ton) - - Keramischer Ton darunter zum Absatz bestimmt	1000 t 1000 t 1000 DM	* - -	975 862 26 378	890 777 23 559	36 34	20 18
1422 12 509	- - - Anderer Ton und Lehm darunter zum Absatz bestimmt	1000 t 1000 t 1000 DM	* - -	77 77 1 051	134 134 1 754	10 10	8 8
1422 12 700	- Andalusit, Cyanit, Sillimanit und Mullit darunter zum Absatz bestimmt	1000 t 1000 t 1000 DM	* - -	. . . . .	. . . . .	1 1	1 1
1422 12 900	- Schamotte-Körnungen und Ton-Dinasmassen darunter zum Absatz bestimmt	1000 t 1000 t 1000 DM	* - -	26 26 4 817	23 23 4 040	4 4	4 4

StBA, FS4, R 3.1, 2.VJ 1995

## 5 Produktion nach Güterarten - Deutschland

Melde-Nr.	Bezeichnung	Einheit	2. VJ 1994	1. VJ 1995	2. VJ 1995	2. VJ 1995 Anzahl	
						Betr.	Unt.
1	2	3	4	5	6	7	8
1430 11 300	Natürliche Calcium- und Aluminiumcalciumphosphate; Carnallit, Sylvinit u.a. natürliche rohe Kalisalze - Natürliche Calciumphosphate, natürliche Aluminiumcalciumphosphate und Phosphatkreiden darunter zum Absatz bestimmt	t t 1000 DM	* - -	- - -	- - -	- - -	- - -
1430 11 500	- Carnallit, Sylvinit u.a. natürliche rohe Kalisalze darunter zum Absatz bestimmt	t-K20 t-K20 1000 DM	* - -	- - -	- - -	6 3	1 1
1430 12 300	Schwefelkies, nicht geröstet; Schwefel, roh oder nicht raffiniert - Schwefelkies, nicht geröstet darunter zum Absatz bestimmt	t t 1000 DM	* - -	- - -	- - -	- - -	- - -
1430 12 500	- Schwefel, roh oder nicht raffiniert darunter zum Absatz bestimmt	t t 1000 DM	* - -	- - -	- - -	- - -	- - -
1430 13 130	Andere chemische Minerale - Natürliches Bariumsulfat und -carbonat - Natürliches Bariumsulfat (Baryt)	t 1000 DM	- -	- -	- -	3	2
1430 13 150	- Natürliches Bariumcarbonat (Witherit), auch gebrannt darunter zum Absatz bestimmt	t t 1000 DM	* - -	- - -	- - -	- - -	- - -
1430 13 300	- Natürlicher Kryolith; natürlicher Chiolith darunter zum Absatz bestimmt	t t 1000 DM	* - -	- - -	- - -	- - -	- - -
1430 13 550	- Natürliche Borate und ihre Konzentrate; natürliche Borsäure - Natürliche Natriumborate und ihre Konzentrate darunter zum Absatz bestimmt	t t 1000 DM	* - -	- - -	- - -	- - -	- - -
1430 13 590	- Andere natürliche Borate und ihre Konzentrate; natürliche Borsäure darunter zum Absatz bestimmt	t t 1000 DM	* - -	- - -	- - -	- - -	- - -
1430 13 730	- Flußspat - mit einem Gehalt an Calciumfluorid von 97 GHT oder weniger darunter zum Absatz bestimmt	t t 1000 DM	* - -	- - -	- - -	- - -	- - -
1430 13 750	- mit einem Gehalt an Calciumfluorid von mehr als 97 GHT darunter zum Absatz bestimmt	t t 1000 DM	* - -	- - -	- - -	2 2	2 2
1430 13 830	- Kieserit und Epsomit, Farberden, natürlicher Eisenglimmer - Kieserit und Epsomit (natürliche Magnesiumsulfate)	t 1000 DM	- -	- -	- -	5	1
1430 13 850	- Farberden darunter zum Absatz bestimmt	t t 1000 DM	* - -	- - -	- - -	8 8	1 1
1430 13 870	- Natürlicher Eisenglimmer darunter zum Absatz bestimmt	t t 1000 DM	* - -	- - -	- - -	- - -	- - -
1430 13 900	- Andere mineralische Stoffe (z.B. Scherben und Bruch von keramisch hergestellten Waren; Jura-Plattenkalk) darunter zum Absatz bestimmt	t t 1000 DM	* - -	- - -	- - -	- - -	- - -
1440 10 010	Salz (einschl. präpariertem Speisesalz und denaturiertem Salz) und reines Natriumchlorid; Meerwasser - Steinsalz darunter zum Absatz bestimmt	1000 t 1000 t 1000 DM	* - -	- - -	- - -	- - -	- - -
1440 10 030	- Meersalz darunter zum Absatz bestimmt	1000 t 1000 t 1000 DM	* - -	- - -	- - -	- - -	- - -
1440 10 050	- Siedesalz, reines Natriumchlorid darunter zum Absatz bestimmt	1000 t 1000 t 1000 DM	* - -	- - -	- - -	- - -	- - -
1440 10 070	- Salzsole darunter zum Absatz bestimmt	1000 t 1000 t 1000 DM	* - -	- - -	- - -	- - -	- - -
1440 10 090	- Meerwasser darunter zum Absatz bestimmt	1000 t 1000 t 1000 DM	* - -	- - -	- - -	- - -	- - -



## 5 Produktion nach Güterarten - Deutschland

Melde-Nr.	Bezeichnung	Einheit	2. VJ 1994	1. VJ 1995	2. VJ 1995	2. VJ 1995 Anzahl	
						Betr.	Unt.
1	2	3	4	5	6	7	8
1450 10 000	Naturbitumen und Naturasphalt; Asphaltite und Asphaltgestein darunter zum Absatz bestimmt	1000 t 1000 t 1000 DM	* - -	- . .	. . .	1 1	1 1
1450 21 500	Diamanten und Edelsteine (ohne Industriediamanten), roh oder nur gesägt, gespalten oder rauh geschliffen oder grob geformt - Diamanten (ohne Industriediamanten), nicht sortiert oder roh oder nur gesägt, gespalten oder rauh geschliffen darunter zum Absatz bestimmt	Kt Kt 1000 DM	* - -	- - -	- - -	- - -	- - -
1450 21 900	- Edelsteine (ohne Diamanten) und Schmucksteine, roh oder nur gesägt oder grob geformt darunter zum Absatz bestimmt	Kt Kt 1000 DM	* - -	- - -	- - -	- - -	- - -
1450 22 500	Bimsstein; Schmirgel; natürlicher Korund, natürlicher Granat u.a. natürliche Schleifstoffe; Industriediamanten - Bimsstein; Schmirgel; natürlicher Korund, natürlicher Granat u.a. natürliche Schleifstoffe, auch wärmebehandelt darunter zum Absatz bestimmt	t t 1000 DM	* - -	- 63 636 63 636 6 395	97 913 97 913 9 381	3 3	3 3
1450 22 700	- Industriediamanten, roh oder nur gesägt, gespalten oder rauh geschliffen darunter zum Absatz bestimmt	Kt Kt 1000 DM	* - -	. . .	. . .	1 1	1 1
1450 23 130	Natürlicher Graphit; Quarz und Quarzite, kieselensäurehaltige Fossilienmehle; natürliches Magnesiumcarbonat u.a. mineralische Stoffe; andere Schlacken und Aschen - Natürlicher Graphit; Quarz und Quarzite - - Natürlicher Graphit darunter zum Absatz bestimmt	t t 1000 DM	* - -	- . .	. . .	5 5	2 2
1450 23 150	- - Quarz (ohne natürliche Sande) und Quarzite, lediglich zerteilt, in Blöcken oder in Platten darunter zum Absatz bestimmt	t t 1000 DM	* - -	- . .	. . .	2 2	2 2
1450 23 200	- Kieselensäurehaltige Fossilienmehle u.a. kieselensäurehaltige Erden, auch gebrannt, mit einem Schüttgewicht von 1 oder weniger darunter zum Absatz bestimmt	t t 1000 DM	* - -	- . .	. . .	1 1	1 1
1450 23 330	- Natürliches Magnesiumcarbonat, Magnesia u.a. Magnesiumoxid - - Natürliches Magnesiumcarbonat (Magnetit) darunter zum Absatz bestimmt	t t 1000 DM	* - -	- - -	- - -	- - -	- - -
1450 23 350	- - Magnesia u.a. Magnesiumoxid darunter zum Absatz bestimmt	t t 1000 DM	* - -	- - .	- - .	1 1	1 1
1450 23 400	- Asbest darunter zum Absatz bestimmt	t t 1000 DM	* - -	- - -	- - -	- - -	- - -
1450 23 530	- Glimmer, Glimmerabfall; natürlicher Speckstein und Talk; Talkum - - Glimmer (auch in Schuppen); Glimmerabfall darunter zum Absatz bestimmt	t t 1000 DM	* - -	- - -	. . .	1 1	1 1
1450 23 550	- - Natürlicher Speckstein und Talk, lediglich zerteilt, in Blöcken oder in Platten; Talkum darunter zum Absatz bestimmt	t t 1000 DM	* - -	- . 1 327	. . .	3 3	3 3
1450 23 630	- Feldspat; Leuzit, Nephelin und Nephelinsyenit - - Feldspat darunter zum Absatz bestimmt	t t 1000 DM	* - -	- 58 154 9 731	. 57 223 9 814	6 6	6 6
1450 23 650	- - Leuzit, Nephelin und Nephelinsyenit darunter zum Absatz bestimmt	t t 1000 DM	* - -	- - -	- - -	- - -	- - -
1450 23 700	- Vermiculit, Perlit und Chlorite (nicht gebläht) darunter zum Absatz bestimmt	t t 1000 DM	* - -	- . .	. . .	1 1	1 1
1450 23 800	- Andere Schlacken und Aschen (einschl. Seetangasche)	t 1000 DM	- -	- -	- -	- -	- -
1499 00 000	Veredlung von Erzeugnissen dieser Güterabteilung	1000 DM	-	5 140	6 372	9	9

StBA, FS4, R 3.1, 2.VJ 1995

## 5 Produktion nach Güterarten - Deutschland

Melde-Nr.	Bezeichnung	Einheit	2. VJ 1994	1. VJ 1995	2. VJ 1995	2. VJ 1995 Anzahl	
						Betr.	Unt.
1	2	3	4	5	6	7	8
Erzeugnisse des Ernährungsgewerbes							
Fleisch							
Rindfleisch, frisch oder gekühlt							
- Rindfleisch, frisch oder gekühlt (ganze oder halbe Tierkörper; Vorder- oder Hinterviertel, mit Knochen)							
1511 11 403	- - Kalbfleisch (Fleisch von Rindern bis 150 kg) darunter zum Absatz bestimmt	t t	*	-	5 936 5 837	6 197 6 095	180 180
1511 11 405	- - Rindfleisch (Fleisch von Rindern über 150 kg) darunter zum Absatz bestimmt	t t	*	-	81 780 80 413	76 751 75 422	219 219
1511 11 900	- Andere frische oder gekühlte Rindfleischteile darunter zum Absatz bestimmt	t t	*	-	341 725 41 067	314 151 38 193	96 96
1511 12 000	Rindfleisch, gefroren darunter zum Absatz bestimmt	t t	*	-	40 853 224 038	38 006 208 637	95 95
1511 13 300	Schweinefleisch, frisch oder gekühlt - Schweinekörper (ganze oder halbe Tierkörper) darunter zum Absatz bestimmt	t t	*	-	9 595 360 827	11 019 343 099	12 228
1511 13 500	- Schweineschinken oder -schultern und Teile davon, mit Knochen darunter zum Absatz bestimmt	t t	*	-	9 595 350 006	11 019 332 319	12 224
1511 13 900	- Anderes Schweinefleisch darunter zum Absatz bestimmt	t t	*	-	923 656 29 950	875 921 29 655	207 77
1511 14 300	Schweinefleisch, gefroren - Schweinekörper (ganze oder halbe Tierkörper) darunter zum Absatz bestimmt	t t	*	-	29 766 107 071	28 949 106 085	77 77
1511 14 500	- Schweineschinken oder -schultern und Teile davon, mit Knochen darunter zum Absatz bestimmt	t t	*	-	104 741 101 587	115 440 110 264	137 136
1511 14 900	- Anderes Schweinefleisch darunter zum Absatz bestimmt	t t	*	-	348 285 5 404	392 317 5 416	124 17
1511 15 000	Lamm- oder Schafffleisch, frisch oder gekühlt darunter zum Absatz bestimmt	t t	*	-	24 822 1 106	24 206 1 124	63 66
1511 16 000	Lamm- oder Schafffleisch, gefroren darunter zum Absatz bestimmt	t t	*	-	8 066 21	8 176 28	62 15
1511 17 000	Ziegenfleisch darunter zum Absatz bestimmt	t t	*	-	207 21	291 28	12 15
1511 18 000	Fleisch von Pferden, Eseln, Maultieren oder Mauleseln darunter zum Absatz bestimmt	t t	*	-	207 21	291 28	12 15
1511 19 003	Genießbare Schlachtnebenzeugnisse von Rindern, Schweinen, Schafen, Ziegen, Pferden, Eseln, Maultieren oder Mauleseln - für pharmazeutische Zwecke darunter zum Absatz bestimmt	t t	*	-	1 363 1 363	1 393 1 393	9 9
1511 19 009	- für andere Zwecke darunter zum Absatz bestimmt	t t	*	-	44 578 44 474	37 394 37 300	85 85
1511 21 000	Schweißwolle (ohne Schurwolle), nicht gekrempelt oder gekämmt	kg	-	-	38 466	32 198	-
1511 22 000	Rohe Häute und Felle von Rindern, Pferden u.a. Einhufern (frisch, gesalzen usw., jedoch weder gegerbt noch zugerichtet), auch enthaart usw.	t t	*	-	5 395 13 578	4 393 10 439	53 49
1511 23 300	Rohe Häute und Felle von Schafen, Lämmern, Ziegen oder Zickeln (frisch, gesalzen usw., jedoch weder gegerbt noch zugerichtet), auch enthaart usw. - von Schafen oder Lämmern	St t	-	-	-	-	6
1511 23 500	- von Ziegen oder Zickeln	St t	-	-	-	-	6

## 5 Produktion nach Güterarten - Deutschland

Melde-Nr.	Bezeichnung	Einheit	2. VJ 1994	1. VJ 1995	2. VJ 1995	2. VJ 1995 Anzahl	
						Betr.	Unt.
1	2	3	4	5	6	7	8
1511 30 300	Schweinespeck, -schmalz, Schweine- und Geflügelfett, Fett von Rindern, Schafen oder Ziegen - Schweinespeck ohne magere Teile, Schweine- und Geflügelfett, nicht ausgeschmolzen, frisch, gekühlt, gefroren, gesalzen, in Salzlake getrocknet oder geräuchert	t 1000 DM	- -	5 019 16 587	6 082 13 241	144	133
1511 30 503	- Schweineschmalz; anderes Schweine- oder Geflügelfett, ausgeschmolzen, auch ausgepreßt oder mit Lösungsmitteln ausgezogen - für technische Zwecke darunter zum Absatz bestimmt	t 1000 DM	* -	12 138 10 495	11 314 8 880	16 16	16 16
1511 30 509	- für andere Zwecke darunter zum Absatz bestimmt	t 1000 DM	* -	17 116 17 116 15 144	22 880 19 271	45 45	40 40
1511 30 700	- Fett von Rindern, Schafen oder Ziegen, roh oder ausgeschmolzen, auch ausgepreßt oder mit Lösungsmitteln ausgezogen darunter zum Absatz bestimmt	t 1000 DM	* -	49 261 49 261 43 017	46 188 46 188 37 499	51 51	46 46
1511 40 300	Rohabfälle, ungenießbar - Därme, Blasen und Mägen von anderen Tieren als Fischen, ganz oder geteilt darunter zum Absatz bestimmt	t 1000 DM	* -	6 707 35 562	6 677 35 052	42 35	29 27
1511 40 900	- Andere Rohabfälle, ungenießbar darunter zum Absatz bestimmt	t 1000 DM	* -	10 266 10 749	9 906 11 023	47 46	37 36
1512 11 130	Geflügel Fleisch und genießbare Schlachtnieberzeugnisse von Geflügel, frisch oder gekühlt - Hühner, Truthühner, Enten, Gänse und Perlhühner, unzerteilt - Hühner darunter zum Absatz bestimmt	t 1000 DM	* -	14 641 51 653	25 545 84 684	19 19	18 18
1512 11 150	- Truthühner darunter zum Absatz bestimmt	t 1000 DM	* -	20 307 49 837	19 089 43 788	13 13	13 13
1512 11 170	- Enten, Gänse und Perlhühner darunter zum Absatz bestimmt	t 1000 DM	* -	163 163 1 152	. . . . .	2 2	2 2
1512 11 300	- Fettlebern von Gänsen oder Enten - Teile von Hühnern, Truthühnern, Enten, Gänsen und Perlhühnern	t 1000 DM	- -	. . .	- -	- -	- -
1512 11 530	- von Hühnern	t 1000 DM	- -	7 644 33 803	6 356 27 360	19	17
1512 11 550	- von Truthühnern	t 1000 DM	- -	20 741 102 156	22 090 109 633	17	14
1512 11 570	- von Enten, Gänsen und Perlhühnern	t 1000 DM	- -	. . .	. . .	5	4
1512 11 700	- Schlachtnieberzeugnisse und Lebern	t 1000 DM	- -	255 764	248 774	4	4
1512 12 130	Fleisch und genießbare Schlachtnieberzeugnisse von Geflügel, gefroren - Hühner, Truthühner, Enten, Gänse und Perlhühner, unzerteilt - Hühner darunter zum Absatz bestimmt	t 1000 DM	* -	47 077 43 862 112 923	46 458 42 870 110 455	16 15	16 15
1512 12 150	- Truthühner darunter zum Absatz bestimmt	t 1000 DM	* -	. . . . .	. . . . .	2 2	2 2
1512 12 170	- Enten, Gänse und Perlhühner darunter zum Absatz bestimmt	t 1000 DM	* -	. . . . .	. . . . .	3 3	2 2
1512 12 530	- Teile von Hühnern, Truthühnern, Enten, Gänsen und Perlhühnern - von Hühnern	t 1000 DM	- -	19 455 78 915	13 783 62 351	14	14
1512 12 550	- von Truthühnern	t 1000 DM	- -	3 537 18 093	4 107 20 488	7	7
1512 12 570	- von Enten, Gänsen und Perlhühnern	t 1000 DM	- -	. . .	. . .	2	2

St8A, FS4, R 3.1, 2.VJ 1995

## 5 Produktion nach Güterarten - Deutschland

Melde-Nr.	Bezeichnung	Einheit	2. VJ 1994	1. VJ 1995	2. VJ 1995	2. VJ 1995 Anzahl	
						Betr.	Unt.
1	2	3	4	5	6	7	8
1512 12 710	- Schlachtnebenerzeugnisse von Geflügel, Geflügellebern - Schlachtnebenerzeugnisse von Geflügel	t 1000 DM	-	1 174	1 602	6	6
1512 12 750	- - Geflügellebern	t 1000 DM	-	34 72	69 114	4	4
1512 13 000	Anderes Fleisch und andere Schlachtnebenerzeugnisse von Kaninchen, Wild usw. (ohne Froschschenkel)	t 1000 DM	-	.	.	8	7
1512 20 000	Vogelbälge u.ä. -teile, mit ihren Federn oder Daunen, Federn und Teile von Federn, Daunen, roh oder nur gereinigt, desinfiziert oder zum Haltbarmachen behandelt; Mehl und Abfälle von Federn oder Federteilen	t 1000 DM	-	2 376	4 052	8	8
1513 11 100	Verarbeitetes Fleisch Fleisch und genießbare Schlachtnebenerzeugnisse, gesalzen, in Salzlake, getrocknet oder geräuchert; genießbares Mehl von Fleisch oder Schlachtnebenerzeugnissen - Schweineschinken, -schultern und Teile davon, mit Knochen	t 1000 DM	-	34 033 318 422	34 503 327 550	368	360
1513 11 300	- Schweinebäuche (Bauchspeck) und Teile davon	t 1000 DM	-	9 563 68 799	12 758 100 587	256	250
1513 11 500	- Anderes Schweinefleisch	t 1000 DM	-	20 312 154 829	18 357 141 934	259	255
1513 11 700	- Rind- oder Kalbfleisch	t 1000 DM	-	2 539 23 201	2 526 22 336	83	80
1513 11 900	- Anderes Fleisch; genießbares Mehl von Fleisch oder Schlachtnebenerzeugnissen	t 1000 DM	-	3 822 17 180	2 743 12 430	63	60
1513 12 130	Würste u.ä. Erzeugnisse, Zubereitungen aus Fleisch, Schlachtnebenerzeugnissen oder Blut; Extrakte und Säfte aus Fleisch, Fischen und wirbellosen Wassertieren - Würste u.ä. Erzeugnisse - - Leberwürste	t 1000 DM	-	18 832 135 591	17 413 124 141	478	471
1513 12 151	- - Würste und ähnliche Erzeugnisse (ohne Leberwürste) - - - Rohwürste	t 1000 DM	-	86 468 835 986	87 231 846 393	693	683
1513 12 153	- - - Kochwürste	t 1000 DM	-	34 520 265 032	33 496 256 993	669	659
1513 12 155	- - - Brühwürste	t 1000 DM	-	151 748 1 106 204	168 055 1 206 964	735	718
1513 12 230	- Lebern, zubereitet oder haltbar gemacht - Zubereitungen aus Gänse- oder Entenlebern	t 1000 DM	-	.	.	2	2
1513 12 250	- Zubereitete oder haltbar gemachte Lebern von anderen Tieren oder Geflügel	t 1000 DM	-	.	.	13	13
1513 12 330	- Zubereitungen aus Truthühnerfleisch und von anderem Geflügel - - aus Truthühnerfleisch	t 1000 DM	-	22 040 97 230	20 184 92 529	73	71
1513 12 350	- - von anderem Geflügel	t 1000 DM	-	20 546 146 451	22 223 145 831	82	80
1513 12 430	- Schinken und Schultern und Teile davon - - Schinken und Teile davon	t 1000 DM	-	19 768 196 830	20 449 207 071	305	301
1513 12 450	- - Schultern und Teile davon	t 1000 DM	-	2 391 14 999	2 725 17 207	82	82
1513 12 530	- Andere Zubereitungen aus Schweinefleisch (einschl. Mischungen) - - Fleischsalat	t 1000 DM	-	11 184 54 601	11 846 56 928	145	141
1513 12 590	- - Andere Zubereitungen	t 1000 DM	-	57 570 303 087	54 608 301 256	241	234

## 5 Produktion nach Güterarten - Deutschland

Melde-Nr.	Bezeichnung	Einheit	2. VJ 1994	1. VJ 1995	2. VJ 1995	2. VJ 1995 Anzahl	
						Betr.	Unt.
1	2	3	4	5	6	7	8
1513 12 630	- Andere Zubereitungen aus Rind- oder Kalbfleisch - - Rindfleischsalat	t 1000 DM	-	7 615 32 953	5 900 25 449	62	60
1513 12 690	- - Andere Zubereitungen	t 1000 DM	-	18 038 132 278	17 337 129 972	108	104
1513 12 700	- Extrakte und Säfte aus Fleisch, Fischen und wirbellosen Wassertieren	t 1000 DM	-	4 63	11 87	5	5
1513 12 900	- Andere Zubereitungen aus Fleisch (einschl. Zubereitungen aus Blut aller Tierarten)	t 1000 DM	-	18 970 136 970	19 198 144 887	108	106
1513 13 001	Mehl und Pellets von Fleisch, Schlachtnieberzeugnissen, ungenießbar; Grieben - Fleischfuttermehl	t 1000 DM	-	5 474 1 789	5 279 1 731	4	4
1513 13 003	- Sonstiges Tier-, Blutmehl, Pellets u.dgl.	t 1000 DM	-	117 682 46 788	118 975 46 087	50	43
1513 13 005	- Grieben	t 1000 DM	-	8 008 5 685	7 749 5 349	8	7
1513 90 000	Kochen oder anderer Verarbeitungs-service für Fleischprodukte	1000 DM	-	1 079	857	8	6
1520 11 300	Fischerzeugnisse und andere Meeresfrüchte Fischfilets u.a. Fischfleisch, Fischlebern, -rogen, -milch, frisch oder gekühlt - Fischlebern, -rogen, -milch	t 1000 DM	-	.	-	-	-
1520 11 900	- Fischfilets u.a. Fischfleisch	t 1000 DM	-	8 128 63 410	7 084 50 993	19	19
1520 12 100	Fische, Fischfilets u.a. Fischfleisch, Fischlebern, -rogen, -milch, gefroren - Seefische	t 1000 DM	-	26 298	27 364	6	6
1520 12 300	- Süßwasserfische	t 1000 DM	-	114 1 633	103 1 816	10	10
1520 12 500	- Fischlebern, -rogen, -milch	t 1000 DM	-	-	-	-	-
1520 12 700	- Fischfilets	t 1000 DM	-	13 132 69 239	9 241 52 974	21	21
1520 12 900	- Anderes Fischfleisch	t 1000 DM	-	.	261	6	6
1520 13 100	Fische, getrocknet, gesalzen oder in Salzlake; Fische, geräuchert; Mehl, Pulver und Pellets von Fischen, genießbar - Mehl, Pulver und Pellets von Fischen, genießbar; Fischlebern, -rogen und -milch, getrocknet, geräuchert, gesalzen oder in Salzlake	t 1000 DM	-	-	-	-	-
1520 13 300	- Fischfilets, getrocknet, gesalzen oder in Salzlake, jedoch nicht geräuchert	t 1000 DM	-	498 5 583	493 5 327	5	5
1520 13 530	- Lachs, Heringe und andere geräucherte Fische (einschl. Filets) - - Pazifischer Lachs, Atlantischer Lachs und Donaulachs	t 1000 DM	-	1 579 40 877	1 540 40 814	18	18
1520 13 550	- - Heringe	t 1000 DM	-	1 147 6 170	950 5 405	22	22
1520 13 590	- - Andere Fische	t 1000 DM	-	2 959 34 936	2 870 34 872	33	33
1520 13 700	- Getrocknete oder gesalzene Fische (ohne Filets)	t 1000 DM	-	.	.	2	2
1520 14 110	Fisch, anders zubereitet oder haltbar gemacht; Kaviar - Lachs, Heringe, Sardinen, Thunfisch, Makrelen, Sardellen, Fischstäbchen, andere Fische, ganz oder in Stücken, jedoch nicht fein zerkleinert - - Lachs	t 1000 DM	-	3 311 20 222	2 761 16 827	10	10
1520 14 120	- - Heringe	t 1000 DM	-	25 455 120 994	19 962 104 953	48	47

StBA, FS4, R 3.1, 2.VJ 1995

## 5 Produktion nach Güterarten - Deutschland

Melde-Nr.	Bezeichnung	Einheit	2. VJ 1994	1. VJ 1995	2. VJ 1995	2. VJ 1995 Anzahl	
						Betr.	Unt.
1	2	3	4	5	6	7	8
1520 14 130	-- Sardinen, Sardinellen oder Sprotten	t 1000 DM	-	547 7 463	551 7 007	5	5
1520 14 140	-- Thunfisch und echter Bonito	t 1000 DM	-	.	-	-	-
1520 14 150	-- Makrelen	t 1000 DM	-	1 302 7 957	1 101 6 744	7	7
1520 14 160	-- Sardellen	t 1000 DM	-	.	251 2 014	3	3
1520 14 170	-- Fischfilets, Fischstäbchen, roh, lediglich mit Teig umhüllt oder paniert, auch in Öl vorgebacken, gefroren	t 1000 DM	-	23 404 104 210	25 400 109 476	6	6
1520 14 190	-- Andere Fische (ohne Fischstäbchen)	t 1000 DM	-	19 967 94 922	17 431 80 925	23	23
1520 14 330	- Fische, in anderer Weise zubereitet oder haltbar gemacht	t 1000 DM	-	4 620 34 270	4 520 33 091	33	31
1520 14 350	-- Fischsalat	t 1000 DM	-	9 475 55 237	7 992 46 519	22	22
1520 14 510	-- Kaviar	t 1000 DM	-	.	.	1	1
1520 14 590	-- Echter Kaviar	t 1000 DM	-	.	.	1	1
1520 14 590	-- Kaviarersatz	t 1000 DM	-	108 2 535	141 3 740	5	5
1520 15 300	Krebstiere, gefroren; Muscheln u.a. wirbellose Wassertiere, gefroren, getrocknet, gesalzen oder in Salzlake	t 1000 DM	-	.	4 101	4	4
1520 15 530	-- Krebstiere, gefroren	t 1000 DM	-	.	.	3	3
1520 15 530	-- Muscheln u.a. wirbellose Wassertiere	t 1000 DM	-	.	.	3	3
1520 15 590	-- Muscheln (ohne lebende, frische oder gekühlte)	t 1000 DM	-	.	.	-	-
1520 16 030	-- Andere wirbellose Wassertiere (ohne lebende, frische oder gekühlte)	t 1000 DM	-	.	.	-	-
1520 16 030	Krebstiere, Weichtiere u.a. wirbellose Wassertiere, zubereitet oder haltbar gemacht	t 1000 DM	-	451 9 081	481 9 802	10	10
1520 16 050	-- Lebensmittelzubereitungen von Krebstieren usw.	t 1000 DM	-	1 341 18 676	1 497 22 257	13	13
1520 17 000	-- Krebstiere, Weichtiere u.a. wirbellose Wassertiere, zubereitet oder haltbar gemacht, a.n.g.	t 1000 DM	-	.	.	1	1
1520 18 000	Mehl und Pellets von Fischen, Krebstieren, Weichtieren oder anderen wirbellosen Wassertieren, ungenießbar	t 1000 DM	-	.	.	1	1
1520 18 000	Waren aus Fischen, Krebstieren, Weichtieren oder anderen wirbellosen Wassertieren; nicht lebende Wassertiere; ungenießbar	t 1000 DM	-	.	.	1	1
1531 11 000	Kartoffeln, gefroren oder gekocht	t 1000 DM	-	40 623 66 614	32 991 58 451	6	6
1531 12 100	Kartoffeln, getrocknet; Kartoffelerzeugnisse	t 1000 DM	-	1 912 4 975	1 973 5 388	6	6
1531 12 300	-- Kartoffeln, getrocknet, auch in Stücke oder Scheiben geschnitten, jedoch nicht weiter zubereitet	t 1000 DM	-	10 448 60 563	9 718 57 492	11	10
1531 12 500	-- Mehl, Grieß, Flocken, Granulat und Pellets von Kartoffeln, nicht zubereitet oder haltbar gemacht	t 1000 DM	-	23 351 38 380	19 861 34 046	22	22
1531 12 700	-- Verarbeitete Kartoffeln, ohne Essig zubereitet oder haltbar gemacht, gefroren	t 1000 DM	-	28 348 85 637	21 736 69 971	12	10
1531 12 903	-- Kartoffeln in Form von Mehl, Grieß oder Flocken, ohne Essig zubereitet oder haltbar gemacht, nicht gefroren	t 1000 DM	-	20 738 109 535	20 378 101 735	9	6
1531 12 909	-- Anders zubereitete Kartoffeln, ohne Essig zubereitet oder haltbar gemacht, nicht gefroren	t 1000 DM	-	39 320 77 970	41 391 79 572	34	33
1531 12 909	-- Kartoffelchips und -sticks	t 1000 DM	-	.	.	-	-
1531 12 909	-- Andere zubereitete Kartoffeln	t 1000 DM	-	.	.	-	-

StBA, FS4, R 3.1, 2.VJ 1995

## 5 Produktion nach Güterarten - Deutschland

Melde- Nr.	Bezeichnung	Einheit	2. VJ 1994	1. VJ 1995	2. VJ 1995	2. VJ 1995 Anzahl	
						Betr.	Unt.
1	2	3	4	5	6	7	8
	Frucht- und Gemüsesäfte						
	- Orangensaft, nicht gegoren, ohne Zusatz von Alkohol						
1532 10 130	- - Orangensaft, gefroren	1000 l t 1000 DM	- - -	9 937 9 588 11 689	11 506 10 805 13 435	9	9
1532 10 150	- - Orangensaft, nicht gefroren	1000 l 1000 DM	- -	221 539 252 558	221 710 246 336	85	80
	- Pampelmusen-, Grapefruit-, Ananas-, Trauben-, Apfelsaft und Saft aus anderen Früchten oder Gemüsen, nicht gegoren, ohne Zusatz von Alkohol						
1532 10 210	- - Saft aus Pampelmusen oder Grapefruits	1000 l 1000 DM	- -	7 524 8 685	10 144 10 745	61	56
1532 10 220	- - Saft aus anderen Zitrusfrüchten (ohne Mischungen)	1000 l 1000 DM	- -	12 459 16 654	14 726 17 954	30	30
1532 10 230	- - Ananassaft	1000 l 1000 DM	- -	3 332 5 200	3 683 5 750	41	38
1532 10 240	- - Tomatensaft	1000 l 1000 DM	- -	5 309 11 442	5 563 9 233	47	43
1532 10 250	- - Traubensaft (einschl. Traubenmost)	1000 l 1000 DM	- -	20 496 18 787	22 462 20 003	64	60
1532 10 260	- - Apfelsaft	1000 l 1000 DM	- -	191 828 133 091	189 626 146 855	97	92
	- - Saft aus anderen Früchten oder Gemüsen (ohne Mischungen)						
1532 10 291	- - - Fruchtsaft aus anderen Früchten, ohne Zusatz von Zucker	1000 l 1000 DM	- -	20 763 24 970	26 856 25 247	52	51
1532 10 294	- - - Fruchtsaft aus anderen Früchten, mit Zusatz von Zucker	1000 l 1000 DM	- -	7 647 5 484	.	10	10
1532 10 295	- - - Gemüsesaft aus Karotten oder Möhren	1000 l 1000 DM	- -	4 951 10 648	5 303 10 493	15	15
1532 10 299	- - - Anderer Gemüsesaft	1000 l 1000 DM	- -	4 021 9 133	3 459 7 503	20	19
	- Mischungen von Säften						
1532 10 303	- - Mischungen von Fruchtsäften, mit Zusatz von Vitaminen	1000 l 1000 DM	- -	56 498 76 516	54 837 75 233	56	54
1532 10 305	- - Andere Mischungen von Fruchtsäften	1000 l 1000 DM	- -	7 030 29 081	4 851 20 074	14	14
1532 10 309	- - Mischungen von Gemüsesäften, auch mit Fruchtsäften	1000 l 1000 DM	- -	1 917 4 537	1 929 4 200	10	10
	- Saftkonzentrate						
1532 10 403	- - Apfelsaftkonzentrate	1000 l 1000 DM	- -	24 947 57 946	18 667 46 257	14	14
1532 10 409	- - Andere Saftkonzentrate	1000 l 1000 DM	- -	27 990	28 522	15	14
1533 11 000	Gemüse, auch in Wasser oder Dampf gekocht, gefroren	t 1000 DM	- -	20 769 53 287	43 833 103 605	12	12
1533 12 000	Gemüse, vorläufig haltbar gemacht, zum unmittelbaren Genuß nicht geeignet	t 1000 DM	- -	8 203	6 819	3	3
	Gemüse, getrocknet						
1533 13 300	- Speisewiebeln	t 1000 DM	- -	.	.	2	1
1533 13 500	- Pilze und Trüffeln	t 1000 DM	- -	.	.	2	2
1533 13 900	- Anderes Gemüse (ohne Kartoffeln)	t 1000 DM	- -	2 443 15 687	2 159 14 891	10	9
	Gemüse, ohne Essig zubereitet oder haltbar gemacht						
	- Tomaten, Tomatenmark, konzentrierte Tomaten						
1533 14 230	- - Tomaten	t 1000 DM	- -	.	.	3	2
1533 14 250	- - Tomatenmark	t 1000 DM	- -	.	.	1	1
1533 14 270	- - Konzentrierte Tomaten	t 1000 DM	- -	-	-	-	-
	- Pilze und Trüffeln, ohne Essig zubereitet oder haltbar gemacht						
1533 14 330	- - Zuchtpilzkonserven	t 1000 DM	- -	2 318 12 588	2 195 11 168	6	6
1533 14 390	- - Andere Pilze und Trüffeln	t 1000 DM	- -	.	.	2	2

StBA, FS4, R 3.1, 2.VJ 1995

## 5 Produktion nach Güterarten - Deutschland

Melde-Nr.	Bezeichnung	Einheit	2. VJ 1994	1. VJ 1995	2. VJ 1995	2. VJ 1995 Anzahl	
						Betr.	Unt.
1	2	3	4	5	6	7	8
1533 14 430	- Anderes Gemüse, gefroren (ohne Kartoffelerzeugnisse) - - Zubereitungen von Gemüse	t 1000 DM	- -	18 826 107 105	16 968 88 841	9	9
1533 14 490	- - Anderes Gemüse (ohne Zubereitungen)	t 1000 DM	- -	. .	. .	3	3
1533 14 610	- Sauerkraut, Erbsen, Bohnen, Spargel, Oliven, Zuckermais, ohne Essig zubereitet oder haltbar gemacht, nicht gefroren - - Sauerkraut	t 1000 DM	- -	12 333 18 519	2 523 3 805	12	12
1533 14 620	- - Erbsen	t 1000 DM	- -	635 809	846 1 012	6	6
1533 14 630	- - Ausgelöste Bohnen	t 1000 DM	- -	. .	- -	-	-
1533 14 640	- - Andere Bohnen	t 1000 DM	- -	418 658	1 311 2 165	4	4
1533 14 650	- - Spargel	t 1000 DM	- -	. .	. .	2	2
1533 14 680	- - Oliven	t 1000 DM	- -	- -	- -	-	-
1533 14 670	- - Zuckermais	t 1000 DM	- -	- -	- -	-	-
1533 14 930	- Anderes Gemüse und Mischungen von Gemüse, nicht gefroren (ohne Kartoffelerzeugnisse) - - Zubereitungen von Gemüse	t 1000 DM	- -	13 383 47 435	12 188 43 806	22	21
1533 14 990	- - Anderes Gemüse und Mischungen von Gemüse (ohne Zubereitungen)	t 1000 DM	- -	14 303 45 370	12 963 45 063	23	23
1533 15 001	Gemüse und Früchte, mit Essig haltbar gemacht - Gurken	t 1000 DM	- -	4 831 9 765	22 519 51 440	39	34
1533 15 003	- Gemüsepaprika oder Paprika ohne brennenden Geschmack	t 1000 DM	- -	407 710	672 1 027	6	6
1533 15 005	- Rote Beete (Beta vulgaris var. conditiva)	t 1000 DM	- -	9 536 15 435	1 869 1 589	5	5
1533 15 007	- Rotkohl	t 1000 DM	- -	998 1 005	99 135	6	6
1533 15 009	- Anderes Gemüse und andere Früchte	t 1000 DM	- -	20 463 59 816	16 093 46 601	51	47
1533 21 000	Früchte und Nüsse, auch in Wasser oder Dampf gekocht, gefroren	t 1000 DM	- -	1 097 5 144	1 385 5 054	5	5
1533 22 300	Konfitüren, Fruchtgelees, Marmeladen, Fruchtmoste und -pasten, durch Kochen hergestellt usw. (ohne homogenisierte Zubereitungen) - aus Zitrusfrüchten	t 1000 DM	- -	54 900 188 054	67 429 209 306	16	16
1533 22 901	- aus anderen Früchten - - Apfelmus	t 1000 DM	- -	8 380 10 580	3 447 3 668	7	7
1533 22 903	- - Pflaumenmus	t 1000 DM	- -	5 185 16 415	5 368 20 912	15	15
1533 22 909	- - aus anderen Früchten, a.n.g.	t 1000 DM	- -	44 743 147 164	40 509 165 582	28	28
1533 23 300	Schalenfrüchte, Erdnüsse u.a. Samen, anders zubereitet oder haltbar gemacht, auch mit Zusatz von Zucker, anderen Süßmitteln oder Alkohol - Erdnüsse	t 1000 DM	- -	17 448 77 340	19 414 92 109	4	4
1533 23 900	- Schalenfrüchte u.a. Samen (einschl. Mischungen)	t 1000 DM	- -	8 368 72 375	7 139 62 718	10	10
1533 24 000	Früchte und Nüsse, vorläufig haltbar gemacht, zum unmittelbaren Genuß nicht geeignet	t 1000 DM	- -	9 614 29 056	9 724 28 612	5	5
1533 25 100	Anderes Fruchtzubereitungen - Weintrauben (Korinthen, Sultaninen und andere Weintrauben), getrocknet	t 1000 DM	- -	59 439	45 241	3	3
1533 25 200	- Früchte (ohne Schalenfrüchte, Bananen, Zitrusfrüchte), getrocknet; Mischungen von getrockneten Früchten oder Schalenfrüchten	t 1000 DM	- -	2 973 26 368	2 726 25 533	11	11



5 Produktion nach Güterarten - Deutschland

Melde-Nr.	Bezeichnung	Einheit	2. VJ 1994	1. VJ 1995	2. VJ 1995	2. VJ 1995 Anzahl	
						Betr.	Unt.
1	2	3	4	5	6	7	8
1533 25 300	- Schalen von Zitrusfrüchten oder Melonen, frisch, gefroren, getrocknet oder zur vorläufigen Haltbarmachung in Salzlake usw. eingelegt	t 1000 DM	-	-	-	1	1
	- Andere Früchte, anders zubereitet oder haltbar gemacht, auch mit Zusatz von Zucker, anderen Süßmitteln oder Alkohol	t 1000 DM	-	135 417	2 812 8 511	6	6
1533 25 501	- - Süßkirschen, ohne Zusatz von Alkohol	t 1000 DM	-	4 747 6 146	4 682 6 765	12	12
1533 25 502	- - Sauerkirschen, ohne Zusatz von Alkohol	t 1000 DM	-	-	-	1	1
1533 25 503	- - Andere Kirschen	t 1000 DM	-	-	-	4	4
1533 25 504	- - Pflaumen, ohne Zusatz von Alkohol	t 1000 DM	-	553 915	527 1 047	-	-
1533 25 505	- - Andere Pflaumen	t 1000 DM	-	-	-	-	-
1533 25 506	- - Äpfel	t 1000 DM	-	-	-	-	-
1533 25 509	- - Andere Früchte (z.B. Ananas, Zitrusfrüchte, Birnen, Aprikosen, Pfirsiche, Erdbeeren)	t 1000 DM	-	7 618 25 093	14 147 41 748	24	24
1533 26 000	Steine und Kerne von Aprikosen, Pfirsichen oder Pflaumen, genießbar	t 1000 DM	-	-	-	1	1
1533 30 000	Pflanzliche Stoffe, Abfälle, Rückstände und Nebenerzeugnisse, auch in Form von Pellets zur Verfütterung (ohne Eicheln und Roßkastanien)	t 1000 DM	-	-	-	2	2
1533 90 000	Kochen u.a. Zubereiten zur Haltbarmachung von Gemüse	1000 DM	-	-	-	1	1
	Tierische und pflanzliche Öle und Fette, roh (ohne Fett von Rindern, Schafen, Ziegen, Schweinen und Geflügel)						
1541 11 300	- Schmalzstearin, Schmelzöl, Oleostearin, Oleomargarin und Talgöl, weder emulgiert, vermischt noch anders verarbeitet darunter zum Absatz bestimmt	t t 1000 DM	*	-	-	1 1	1 1
1541 11 500	- Fette und Öle sowie deren Fraktionen, von Fischen oder Meeressäugtieren, auch raffiniert, nicht chemisch modifiziert	t 1000 DM	-	4 862 4 252	3 801 4 062	6	6
1541 11 900	- Andere tierische Fette und Öle sowie deren Fraktionen, auch raffiniert, nicht chemisch modifiziert	t 1000 DM	-	30 182 20 167	30 024 19 712	22	21
	Sojaöl, Erdnußöl, Olivenöl, Sonnenblumenöl, Saffloröl, Baumwollsaatöl, Rüböl und Senfsaatöl, roh, nicht chemisch modifiziert						
1541 12 100	- Sojaöl darunter zum Absatz bestimmt	t t 1000 DM	*	163 147 84 965 80 483	167 298 90 503 80 893	5 5	5 5
1541 12 200	- Erdnußöl darunter zum Absatz bestimmt	t t 1000 DM	*	-	-	1 1	1 1
1541 12 300	- Nicht behandeltes Olivenöl darunter zum Absatz bestimmt	t t 1000 DM	*	-	-	2 2	2 2
1541 12 403	- Sonnenblumenöl und Saffloröl - - Sonnenblumenöl für Ernährungszwecke darunter zum Absatz bestimmt	t t 1000 DM	*	-	-	5 5	5 5
1541 12 405	- - Saffloröl für Ernährungszwecke darunter zum Absatz bestimmt	t t 1000 DM	*	-	-	1 1	1 1
1541 12 409	- - Sonnenblumenöl und Saffloröl für technische Zwecke darunter zum Absatz bestimmt	t t 1000 DM	*	-	-	1 1	1 1
1541 12 500	- Baumwollsaatöl darunter zum Absatz bestimmt	t t 1000 DM	*	-	-	-	-

StBA, FS4, R 3.1, 2.VJ 1995

## 5 Produktion nach Güterarten - Deutschland

Melde-Nr.	Bezeichnung	Einheit	2. VJ 1994	1. VJ 1995	2. VJ 1995	2. VJ 1995 Anzahl	
						Betr.	Unt.
1	2	3	4	5	6	7	8
1541 12 600	- Rüböl (Raps- und Rübsenöl) und Senfsaatöl	t	*	-	274 748	216 146	12
	darunter zum Absatz bestimmt	t		-	202 598	149 303	12
		1000 DM		-	144 868	111 062	12
	Palmöl, Kokosöl, Palmkernöl, Babassuöl und Leinöl, roh, nicht chemisch modifiziert	t	*	-	-	-	-
1541 13 100	- Palmöl	t	*	-	-	-	-
	darunter zum Absatz bestimmt	t		-	-	-	-
		1000 DM		-	-	-	-
1541 13 300	- Kokosöl (Kopraöl)	t	*	-	.	.	1
	darunter zum Absatz bestimmt	t		-	.	.	1
		1000 DM		-	.	.	1
1541 13 500	- Palmkernöl und Babassuöl	t	*	-	-	-	-
	darunter zum Absatz bestimmt	t		-	-	-	-
		1000 DM		-	-	-	-
1541 13 700	- Leinöl	t	*	-	.	.	4
	darunter zum Absatz bestimmt	t		-	.	.	4
		1000 DM		-	1 949	1 561	4
1541 20 000	Baumwoll-Linters	t		-	.	.	1
	Ölkuchen u.a. feste Rückstände aus der Gewinnung pflanzlicher Öle und Fette, auch gemahlen oder in Form von Pellets	t		-	.	.	1
1541 31 300	- aus der Gewinnung von Sojaöl	t		-	725 383	736 714	4
		1000 DM		-	220 224	218 010	4
1541 31 500	- aus der Gewinnung von Sonnenblumenkernen	t		-	67 386	51 084	5
		1000 DM		-	8 454	5 700	5
1541 31 700	- aus der Gewinnung von Raps- oder Rübsensamen	t		-	467 120	379 886	10
		1000 DM		-	96 328	73 242	10
1541 31 900	- aus der Gewinnung von anderen pflanzlichen Fetten oder Ölen	t		-	54 903	56 779	4
		1000 DM		-	3 705	3 021	4
1541 32 000	Mehl von Ölsamen oder ölhaltigen Früchten (ohne Senfmehl)	t		-	.	.	1
		1000 DM		-	.	.	1
	Soja-, Erdnuß-, Oliven-, Sonnenblumen-, Safflor-, Baumwollsaat-, Rüb-, Senfsaat- und Sesamöl und deren Fraktionen, raffiniert, nicht chemisch modifiziert	t	*	-	108 312	105 940	15
1542 11 100	- Sojaöl	t	*	-	85 806	86 671	13
	darunter zum Absatz bestimmt	t		-	99 336	96 268	13
		1000 DM		-	-	-	-
1542 11 200	- Erdnußöl	t	*	-	.	.	4
	darunter zum Absatz bestimmt	t		-	645	411	3
		1000 DM		-	1 545	1 003	3
	- Olivenöl, andere aus Oliven gewonnene Öle	t	*	-	.	.	1
1542 11 310	- - Olivenöl	t	*	-	.	.	1
	darunter zum Absatz bestimmt	t		-	.	.	1
		1000 DM		-	.	.	1
1542 11 390	- - Andere aus Oliven gewonnene Öle, auch rohe Öle	t	*	-	-	-	-
	darunter zum Absatz bestimmt	t		-	-	-	-
		1000 DM		-	-	-	-
1542 11 400	- Sonnenblumenöl und Saffloröl	t	*	-	-	-	12
	darunter zum Absatz bestimmt	t		-	48 277	40 267	10
		1000 DM		-	57 168	47 420	10
1542 11 500	- Baumwollsaatöl	t	*	-	.	.	1
	darunter zum Absatz bestimmt	t		-	.	.	1
		1000 DM		-	.	.	1
1542 11 600	- Rüböl (Raps- und Rübsenöl) und Senfsaatöl	t	*	-	173 530	139 122	15
	darunter zum Absatz bestimmt	t		-	161 298	128 198	13
		1000 DM		-	143 034	108 615	13
1542 11 700	- Sesamöl	t	*	-	-	-	-
	darunter zum Absatz bestimmt	t		-	-	-	-
		1000 DM		-	-	-	-
	Palm-, Kokos-, Palmkern-, Babassu-, Lein-, Rizinus-, Tung-, Jojoba- und andere pflanzliche Öle und deren Fraktionen, raffiniert, nicht chemisch modifiziert	t	*	-	-	-	-
1542 12 100	- Palmöl	t	*	-	35 742	33 602	7
	darunter zum Absatz bestimmt	t		-	55 041	48 590	5
		1000 DM		-	-	-	5
1542 12 200	- Kokosöl (Kopraöl)	t	*	-	.	.	5
	darunter zum Absatz bestimmt	t		-	10 316	10 288	4
		1000 DM		-	16 481	13 836	4
1542 12 300	- Palmkernöl und Babassuöl	t	*	-	490	450	3
	darunter zum Absatz bestimmt	t		-	.	.	2
		1000 DM		-	.	.	2

## 5 Produktion nach Güterarten - Deutschland

Melde-Nr.	Bezeichnung	Einheit	2. VJ 1994	1. VJ 1995	2. VJ 1995	2. VJ 1995 Anzahl	
						Betr.	Unt.
1	2	3	4	5	6	7	8
1542 12 400	- Leinöl darunter zum Absatz bestimmt	t 1000 DM	* -	- .	. .	3 3	3 3
1542 12 500	- Rizinusöl darunter zum Absatz bestimmt	t 1000 DM	* -	- .	. .	1 1	1 1
1542 12 600	- Tungöl (Holzöl) darunter zum Absatz bestimmt	t 1000 DM	* -	- -	- -	- -	- -
1542 12 700	- Jojobaöl darunter zum Absatz bestimmt	t 1000 DM	* -	- -	- -	- -	- -
1542 12 900	- Andere fette pflanzliche Öle darunter zum Absatz bestimmt	t 1000 DM	* -	- 1 599	. 999	6 5	6 5
	Tierische und pflanzliche Fette und Öle sowie deren Fraktionen, hydriert, umgeestert, wiederverestert oder elaidiniert, auch raffiniert, jedoch nicht weiterverarbeitet						
1542 13 300	- Tierische Fette und Öle	t 1000 DM	- -	30 551 24 697	21 440 17 874	9	8
1542 13 500	- Pflanzliche Fette und Öle darunter zum Absatz bestimmt	t 1000 DM	* -	- 80 245 135 904	. 74 555 121 340	11 9	9 8
	Pflanzenwachse; Degras; Rückstände aus der Verarbeitung von Fettstoffen oder von tierischen oder pflanzlichen Wachsen						
1542 20 300	- Pflanzenwachse (ohne Triglyceride) darunter zum Absatz bestimmt	t 1000 DM	* -	- -	- -	- -	- -
1542 20 500	- Degras; Rückstände aus der Verarbeitung von Fettstoffen oder aus tierischen oder pflanzlichen Wachsen	t 1000 DM	- -	. .	. .	2	2
	Margarine u.ä. Nahrungsfette						
1543 10 330	- Margarine (ohne flüssige Margarine) - Margarine (Fettgehalt mindestens 80%)	t 1000 DM	- -	127 651 293 912	116 263 278 674	18	14
1543 10 350	- Fettreduzierte und fettarme Margarine (Fettgehalt weniger als 80%), einschl. Diätmargarine mit einem Milchfettgehalt von höchstens 3% (vom Fettgehalt des Endprodukts)	t 1000 DM	- -	. .	. .	11	10
1543 10 370	- Mischungen von pflanzlichen und tierischen Fetten mit einem Milchfettgehalt von mehr als 10% (vom Fettgehalt des Endprodukts)	t 1000 DM	- -	. .	. .	1	1
1543 10 500	- Genießbare Zubereitungen aus Fetten und Ölen sowie flüssige Margarine	t 1000 DM	- -	13 905 29 100	12 246 27 144	10	9
	Milch und Rahm mit einem Fettgehalt von 6 % oder weniger, weder eingedickt noch gesüßt						
1551 11 300	- mit einem Fettgehalt von 1 % oder weniger	1000 l 1000 DM	- -	358 182 138 691	374 837 140 249	119	101
1551 11 500	- mit einem Fettgehalt von mehr als 1 %, jedoch höchstens 6 % darunter zum Absatz bestimmt	1000 l 1000 l 1000 DM	* - -	2 736 367 1 619 222 1 280 203	2 818 358 1 659 233 1 298 437	206 184	157 150
1551 12 000	Milch und Rahm mit einem Fettgehalt von mehr als 6 %, weder eingedickt noch gesüßt darunter zum Absatz bestimmt	1000 l 1000 l 1000 DM	* - -	284 246 205 179 642 792	309 289 228 829 713 849	206 194	166 160
	Milch und Rahm in Pulverform, granuliert oder in anderer fester Form, eingedickt oder gesüßt						
1551 20 303	- Milch mit einem Fettgehalt von 1,5 % oder weniger, auch gesüßt - in Gebinden von 2,5 kg oder weniger darunter zum Absatz bestimmt	t t 1000 DM	* - -	18 989 18 338 76 233	22 377 21 648 90 974	13 13	13 13
1551 20 309	- in Gebinden von mehr als 2,5 kg darunter zum Absatz bestimmt	t t 1000 DM	* - -	102 730 100 743 362 303	133 561 123 864 461 931	45 44	36 35

StBA, FS4, R 3.1, 2.VJ 1995

## 5 Produktion nach Güterarten - Deutschland

Melde-Nr.	Bezeichnung	Einheit	2. VJ 1994	1. VJ 1995	2. VJ 1995	2. VJ 1995 Anzahl	
						Betr.	Unt.
1	2	3	4	5	6	7	8
1551 20 500	- Milch und Rahm mit einem Fettgehalt von mehr als 1,5 %, nicht gesüßt darunter zum Absatz bestimmt	t 1000 DM	*	- 25 562 140 418	- 26 060 144 585	19 19	14 14
1551 20 700	- Milch und Rahm mit einem Fettgehalt von mehr als 1,5 %, gesüßt darunter zum Absatz bestimmt	t 1000 DM	*	- 8 874 31 224	- 6 323 25 980	6 6	6 6
1551 30 300	Butter und andere Fettstoffe aus Milch - mit einem Fettgehalt von 85 % oder weniger	t 1000 DM	-	110 390 716 310	115 751 759 935	116	105
1551 30 500	- mit einem Fettgehalt von mehr als 85 % (Butterschmalz)	t 1000 DM	-	16 998 108 304	16 128 103 169	18	16
1551 40 300	Käse und Quark - Frischkäse (nicht gereifter Käse; einschl. Molkenkäse und Quark) darunter zum Absatz bestimmt	t 1000 DM	*	- 179 405 694 178	- 187 228 700 595	87 87	80 80
1551 40 503	- Käse, gerieben oder in Pulverform, Käse mit Schimmelbildung im Teig und anderer Käse (ohne Schmelzkäse)	t 1000 DM	-	12 116 61 611	9 893 50 321	7	7
1551 40 505	- - Käse mit Schimmelbildung im Teig	t 1000 DM	-	10 937 101 601	11 616 107 382	10	10
1551 40 509	- - Anderer Käse	t 1000 DM	-	174 168 1 139 403	181 197 1 166 482	102	82
1551 40 700	- Schmelzkäse, weder gerieben noch in Pulverform	t 1000 DM	-	41 210 294 524	40 429 288 930	18	18
1551 51 003	Milch und Rahm, eingedickt, nicht in Pulverform, auch gesüßt - ohne Zusatz von Zucker oder anderen Süßmitteln	t 1000 DM	-	234 437 379 798	247 252 410 392	55	41
1551 51 009	- mit Zusatz von Zucker oder anderen Süßmitteln	t 1000 DM	-	50 793 108 636	47 580 101 557	17	14
1551 52 301	Joghurt u.a. fermentierte oder gesäuerte Milch oder Rahm - Joghurt - - ohne Zusätze, flüssig	t 1000 DM	-	62 419 103 954	63 543 104 488	61	56
1551 52 303	- - ohne Zusätze, in Pulverform	t 1000 DM	-	.	.	1	1
1551 52 305	- - mit Zusätzen, flüssig	t 1000 DM	-	230 359 585 469	227 240 585 665	63	55
1551 52 307	- - mit Zusätzen, in Pulverform	t 1000 DM	-	882 2 098	1 137 2 545	4	4
1551 52 501	- Buttermilch, Sauermilch, Sauerrahm, Kefir u.a. fermentierte oder gesäuerte Milch oder Rahm, auch mit Früchten oder Kakao - - flüssig	t 1000 DM	-	.	.	104	89
1551 52 503	- - in Pulverform	t 1000 DM	-	.	.	2	1
1551 53 000	Casein darunter zum Absatz bestimmt	t 1000 DM	*	5 472 5 472 34 326	5 892 5 892 38 342	4 4	4 4
1551 54 000	Lactose und Lactosesirup	t 1000 DM	-	15 985 22 261	17 804 25 152	6	6
1551 55 330	Molke, Erzeugnisse aus natürlichen Milchbestandteilen - Molke - - Molke in Form von Pulver und Granulat oder in anderer fester Form, auch gesüßt darunter zum Absatz bestimmt	t 1000 DM	*	35 648 35 145 32 165	38 786 38 283 36 289	17 17	12 12
1551 55 390	- - Andere Molke	t 1000 DM	-	459 513 19 057	478 749 20 827	57	50
1551 55 900	- Erzeugnisse aus natürlichen Milchbestandteilen	t 1000 DM	-	48 931 49 187	48 615 48 223	21	20
1552 10 000	Speiseeis	1000 l 1000 DM	-	120 890 827 048	139 128 775 032	36	33
1551 10 000	Geschälter Reis ("Cargo-Reis" oder "Braunreis")	t 1000 DM	-	3 566	3 395	3	3

## 5 Produktion nach Güterarten - Deutschland

Melde- Nr.	Bezeichnung	Einheit	2. VJ 1994	1. VJ 1995	2. VJ 1995	2. VJ 1995 Anzahl	
						Betr.	Unt.
1	2	3	4	5	6	7	8
1561 21 000	Mehl von Weizen oder Mengkorn darunter zum Absatz bestimmt	t t 1000 DM	*	-	804 025 780 088 360 260	820 478 794 763 360 207	75 70 69 64
1561 22 000	Mehl von anderem Getreide als Weizen oder Mengkorn (z.B. Roggen, Mais, Reis, Gerste, Hafer) darunter zum Absatz bestimmt	t t 1000 DM	*	-	144 314 134 953 60 709	140 852 130 550 58 128	66 61 64 59
1561 23 000	Mehl und Grieß von trockenen Hülsenfrüchten, von Sagomark, Maniok oder Früchten	t 1000 DM	-	-	.	.	2 2
1561 24 001	Mischungen und Teig, zum Herstellen von Backwaren - Backzutaten (z.B. Eiaustausch- stoffe, Roggenröstmehl)	t 1000 DM	-	-	.	.	1 1
1561 24 003	- Backfertiger Teig für Brot und feine Backwaren (z.B. Blätter-, Hefe-, Printanteig, rohe Teiglinge für Brötchen, Hörnchen u.dgl.), nicht vorgebacken	t 1000 DM	-	-	6 408 21 112	6 611 21 146	12 12
1561 24 005	- Fertigmehl für Brot und Kleingebäck aus Brotteig	t 1000 DM	-	-	15 409 27 120	14 117 26 390	8 8
1561 24 006	- Fertigmehl für feine Backwaren	t 1000 DM	-	-	7 593 36 700	7 038 29 531	13 12
1561 24 009	- Andere Mischungen und Teig, zum Herstellen von Backwaren	t 1000 DM	-	-	10 235 42 716	9 864 43 275	13 13
1561 31 330	Grobgrieß, Feingrieß und Pellets von Weizen - Grobgrieß und Feingrieß - - von Hartweizen darunter zum Absatz bestimmt	t t 1000 DM	*	-	49 486 34 039	46 613 30 924	6 6 6 6
1561 31 350	- - von Weichweizen und Spelz darunter zum Absatz bestimmt	t t 1000 DM	*	-	6 242 6 242 4 121	5 683 5 683 4 155	23 23 22 22
1561 31 500	- Pellets von Weizen	t 1000 DM	-	-	.	.	2 1
1561 32 300	Grobgrieß, Feingrieß und Pellets von anderem Getreide - Grobgrieß und Feingrieß von anderem Getreide	t 1000 DM	-	-	19 632 10 899	10 763	4 3
1561 32 500	- Pellets von anderem Getreide	t 1000 DM	-	-	9 777 2 704	2 562	4 4
1561 33 330	Getreidekörner, anders bearbeitet, Getreidekeime; Lebensmittelzubereitungen aus Getreide oder Getreideerzeugnissen - Getreidekörner, Getreidekeime, anders bearbeitet - - Getreidekörner, gequetscht, als Flocken oder anders bearbeitet	t t 1000 DM	-	-	44 586 59 456	44 560 56 730	38 34
1561 33 350	- - Getreidekeime, ganz, gequetscht, als Flocken oder gemahlen	t 1000 DM	-	-	140 380	139 358	6 6
1561 33 530	- Lebensmittelzubereitungen aus Getreide o. Getreideerzeugnissen - Lebensmittelzubereitungen, durch Aufblähen oder Rosten von Getreide oder Getreideerzeug- nissen hergestellt	t 1000 DM	-	-	36 767 .	35 657 210 535	16 16
1561 33 550	- - Getreidekörner (ohne Mais), vorgekocht oder anders zubereitet	t 1000 DM	-	-	391 1 535	2 012	3 3
1561 40 300	Geschliffener Reis, Bruchreis - Halbggeschliffener oder vollständig geschliffener Reis	t 1000 DM	-	-	35 575 61 815	37 843 62 734	3 3
1561 40 500	- Bruchreis	t 1000 DM	-	-	.	.	1 1
1561 50 100	Kleie und andere Rückstände, auch in Form von Pellets, vom Sichten, Mahlen oder von anderen Bearbeitungen von Getreide oder Hülsenfrüchten - von Mais darunter zum Absatz bestimmt	t t 1000 DM	*	-	.	.	1 1 1 1
1561 50 300	- von Reis	t 1000 DM	-	-	3 267 763	3 215 723	3 3
1561 50 500	- von Weizen darunter zum Absatz bestimmt	t t 1000 DM	*	-	216 108 215 156 43 231	216 095 214 443 42 483	58 54 52 48

StBA, FS4, R 3.1, 2.VJ 1995

## 5 Produktion nach Güterarten - Deutschland

Melde-Nr.	Bezeichnung	Einheit	2. VJ 1994	1. VJ 1995	2. VJ 1995	2. VJ 1995 Anzahl	
						Betr.	Unt.
1	2	3	4	5	6	7	8
1561 50 900	- von anderem Getreide oder Hülsenfrüchten	t 1000 DM	-	22 864 4 125	18 439 3 330	21	19
	Maisöl und seine Fraktionen, nicht chemisch modifiziert						
1562 10 300	- Rohes Maisöl	t 1000 DM	*	-	-	3 3	3 3
	darunter zum Absatz bestimmt			2 325 2 566	2 405 2 593		
1562 10 500	- Raffiniertes Maisöl	t 1000 DM	*	-	-	3 3	3 3
	darunter zum Absatz bestimmt			.	.		
	Glucose und Glucosesirup; Fructose und Fructosesirup; Invertzucker; Zucker und Zuckersirupe, a.n.g.; Kunsthonig; Karamel						
1562 21 100	- Glucose und Glucosesirup	t 1000 DM	*	-	-	6 6	5 5
	darunter zum Absatz bestimmt			128 918 128 918 116 732	126 662		
1562 21 200	- Fructose, Fructosesirup, Isoglucose	t 1000 DM	-	-	-	5	5
1562 21 300	- Maltodextrin und Maltodextrinsirup	t 1000 DM	-	12 737 13 981	13 211 15 004		
1562 21 400	- Karamelisierter Zucker und Melasse, mit einem Gehalt an Saccharose von 50 GHT oder mehr	t 1000 DM	-	-	-	-	-
1562 21 500	- Anderer karamelisierter Zucker und andere Melasse	t 1000 DM	-	.	.	2	2
1562 21 900	- Andere Zucker (einschl. Invertzucker)	t 1000 DM	-	.	.	1	1
	Stärke, Inulin, Weizenkleber, Dextrine u.a. modifizierte Stärken						
1562 22 110	- Stärke	t 1000 DM	*	-	-	11	10
	darunter zum Absatz bestimmt			39 993 49 748	37 645 48 389		
1562 22 130	- - Weizenstärke	t 1000 DM	*	-	-	7 7	6 6
	darunter zum Absatz bestimmt			51 383 40 968	52 814 40 389		
1562 22 150	- - Maisstärke	t 1000 DM	*	-	-	6 6	6 6
	darunter zum Absatz bestimmt			54 870 82 510	53 880 77 159		
1562 22 190	- - Kartoffelstärke	t 1000 DM	*	-	-	4 2	4 2
	darunter zum Absatz bestimmt			18 035 12 013	.		
1562 22 300	- - Andere Stärke	t 1000 DM	-	-	-	-	-
1562 22 500	- Inulin	t 1000 DM	-	-	-	-	-
1562 22 700	- Weizenkleber, auch getrocknet	t 1000 DM	-	23 947 32 741	23 860 31 548	7	5
1562 23 000	- Dextrine und andere modifizierte Stärke	t 1000 DM	-	53 648 61 863	50 836 57 571	7	6
1562 30 000	- Tapiokasago und Sago aus anderen Stärken, in Form von Flocken, Graupen usw.	t 1000 DM	-	-	-	-	-
	Rückstände aus der Stärkeerzeugung u.ä. Rückstände	t 1000 DM	-	-	-	-	-
1571 10 030	- Zubereitungen für die Fütterung von Nutztieren (ohne Heimtierfutter)	t 1000 DM	-	.	.	4	2
	- für Schweine						
1571 10 053	- für Rinder	t 1000 DM	-	991 425 337 354	1 029 964 344 814	173	138
1571 10 055	- für Kälber	t 1000 DM	-	1 839 321 451 623	1 651 633 397 440	162	127
1571 10 070	- für Geflügel	t 1000 DM	-	121 605 115 826	116 449 104 248	145	119
1571 10 090	- für andere Nutztiere	t 1000 DM	-	819 354 323 357	866 254 342 694	144	111
1571 20 000	- Mehl und Pellets von Luzerne	t 1000 DM	-	131 922	117 920 57 274	142	116
	Zubereitungen für die Fütterung von sonstigen Tieren			.	16 351	10	10
1572 10 030	- für Hunde	t 1000 DM	-	89 950 191 622	66 036	31	27
1572 10 050	- für Katzen	t 1000 DM	-	83 936 254 603	57 275	16	15
1572 10 090	- für andere Tiere	t 1000 DM	-	74 813 147 784	68 179 126 540	66	57

## 5 Produktion nach Güterarten - Deutschland

Melde- Nr.	Bezeichnung	Einheit	2. VJ 1994	1. VJ 1995	2. VJ 1995	2. VJ 1995 Anzahl	
						Betr.	Unt.
1	2	3	4	5	6	7	8
1581 11 000	Frisches Brot, ohne Zusatz von Honig, Eiern, Käse oder Früchten	t 1000 DM	-	539 880 1 699 705	550 168 1 692 449	1 229	1 171
1581 12 000	Feine Backwaren (ohne Dauerbackwaren), gesüßt	t 1000 DM	-	138 199 905 494	137 210 917 187	1 185	1 146
1582 11 300	Knäckebröt, Zwieback, geröstetes Brot u.ä. geröstete Waren - Knäckebröt	t 1000 DM	-	8 905 37 822	9 959 43 350	6	6
1582 11 500	- Zwieback, geröstetes Brot u.ä. geröstete Waren	t 1000 DM	-	7 113 26 491	6 597 24 188	16	16
1582 12 300	Leb- und Honigkuchen u.ä.; Kekse u.ä. Kleingebäck, gesüßt; Waffeln - Leb- und Honigkuchen u.ä. Waren	t 1000 DM	-	11 117 56 379	20 766 107 800	32	30
1582 12 530	- Kekse, ähnliches Kleingebäck, gesüßt; Waffeln - - kakaohaltig	t 1000 DM	-	56 048 435 016	57 611 471 317	41	37
1582 12 550	- - Kekse, ähnliches Kleingebäck, nicht kakaohaltig	t 1000 DM	-	29 086 167 392	30 569 170 684	77	73
1582 12 590	- - Waffeln, nicht kakaohaltig	t 1000 DM	-	10 705 51 082	11 636 56 003	25	25
1582 13 100	Andere Dauerbackwaren - Ungesäuertes Brot (Matzen)	t 1000 DM	-	.	.	12	12
1582 13 200	- Hostien und ähnliche Waren	t 1000 DM	-	.	.	2	2
1582 13 300	- Waffeln mit einem Wassergehalt von mehr als 10 %	t 1000 DM	-	778 3 003	950 3 917	4	4
1582 13 400	- Kekse und ähnliches Kleingebäck	t 1000 DM	-	23 986 126 508	23 252 111 471	29	26
1582 13 500	- Extrudierte oder expandierte Erzeugnisse, gesalzen oder aromatisiert	t 1000 DM	-	10 118 61 418	10 778 64 615	14	13
1582 13 900	- Andere Dauerbackwaren, a.n.g.	t 1000 DM	-	36 606 260 310	32 483 220 359	158	157
1583 11 000	Rohrzucker aus Zuckerrohr oder Zuckerrüben, fest, ohne Zusatz von Aroma- oder Farbstoffen darunter zum Absatz bestimmt	t 1000 DM	*	.	.	1	1
1583 12 300	Raffinierter Rohr- oder Rübenzucker und chemisch reine Saccharose, fest, ohne Zusatz von Aroma- oder Farbstoffen - Weißzucker	t 1000 DM	-	.	.	6	5
1583 12 900	- Anderer raffinierter Rohr- oder Rübenzucker und chemisch reine Saccharose	t 1000 DM	-	.	.	4	3
1583 13 300	Raffinierter Rohr- oder Rübenzucker, mit Zusatz von Aroma- oder Farbstoffen; Ahornzucker und Ahornsirup - Rohrzucker oder Rübenzucker, mit Zusatz von Aroma- oder Farbstoffen	t 1000 DM	-	.	.	6	5
1583 13 500	- Ahornzucker und Ahornsirup	t 1000 DM	-	-	-	-	-
1583 14 300	Melassen aus der Gewinnung oder Raffination von Zucker - Melassen aus der Gewinnung oder Raffination von Rohrzucker (Rohrzuckermelasse) darunter zum Absatz bestimmt	t 1000 DM	*	-	-	-	-
1583 14 500	- Melassen aus der Gewinnung oder Raffination von Rübenzucker darunter zum Absatz bestimmt	t 1000 DM	*	.	67 437 67 437 10 589	5 5	5 5
1583 20 000	Ausgelaugte Rübenschnitzel, Bagasse und andere Abfälle aus der Zuckergewinnung	t 1000 DM	-	-	-	-	-
1584 11 000	Kakaomasse darunter zum Absatz bestimmt	t 1000 DM	*	37 171 28 954 92 817	29 635 22 996 74 676	11 11	10 10
1584 12 000	Kakaobutter, Kakaofett und Kakaöl darunter zum Absatz bestimmt	t 1000 DM	*	8 746 47 591	6 259 34 197	7 6	6 5

StBA, FS4, R 3.1, 2.VJ 1995

## 5 Produktion nach Güterarten - Deutschland

Melde-Nr.	Bezeichnung	Einheit	2. VJ 1994	1. VJ 1995	2. VJ 1995	2. VJ 1995 Anzahl	
						Betr.	Unt.
1	2	3	4	5	6	7	8
1584 13 000	Kakaopulver, ohne Zusatz von Zucker oder anderen Süßmitteln	t 1000 DM	-	13 401 21 853	9 983 15 621	11	10
1584 14 000	Kakaopulver, mit Zusatz von Zucker oder anderen Süßmitteln	t 1000 DM	-	.	.	3	3
1584 21 330	Schokolade und kakaohaltige Zubereitungen, in Verpackungen von mehr als 2 kg - Schokolade - mit einem Gehalt an Kakaobutter und MilCHFett von 31 % oder mehr	t 1000 DM	-	17 905 69 649	18 577 70 720	15	14
1584 21 350	- mit einem Gehalt an Kakaobutter und MilCHFett von 25 % bis unter 31 %	t 1000 DM	-	.	.	6	6
1584 21 370	- mit einem Gehalt an Kakaobutter und MilCHFett von 18 % bis unter 25 %	t 1000 DM	-	.	.	1	1
1584 21 500	- "chocolate-milk-crumb" genannte Zubereitungen	t 1000 DM	-	.	.	-	-
1584 21 700	- Kakaoglasur	t 1000 DM	-	427 2 095	318 1 616	3	3
1584 21 900	- Andere kakaohaltige Zubereitungen in loser Form	t 1000 DM	-	7 272 29 298	6 052 24 465	8	8
1584 22 330	Schokolade u.a. kakaohaltige Lebensmittelzubereitungen, in Form von Tafeln, Stangen oder Riegeln - Schokoladenerzeugnisse, in Form von Tafeln, Stangen oder Riegeln - gefüllt	t 1000 DM	-	53 387 473 759	42 090 368 386	25	24
1584 22 350	- nicht gefüllt, mit Zusatz von Getreide, Früchten oder Nüssen	t 1000 DM	-	49 436 334 140	37 786 255 839	25	25
1584 22 390	- Andere Schokoladenerzeugnisse, nicht gefüllt	t 1000 DM	-	8 419 71 802	9 636 69 380	25	25
1584 22 430	- Pralinen - alkoholhaltig	t 1000 DM	-	7 938 140 574	4 298 81 351	38	38
1584 22 450	- nicht alkoholhaltig	t 1000 DM	-	24 382 337 775	11 648 135 150	71	71
1584 22 530	- Andere Schokoladenerzeugnisse - gefüllt	t 1000 DM	-	15 121 142 723	10 052 82 395	25	25
1584 22 550	- nicht gefüllt	t 1000 DM	-	19 915 187 566	14 841 127 996	58	57
1584 22 600	- Kakaohaltige Zuckerwaren und entsprechende kakaohaltige Zubereitungen auf der Grundlage von Zuckeraustauschstoffen	t 1000 DM	-	18 239 126 483	14 837 98 579	22	22
1584 22 700	- Kakaohaltige Brotaufstriche	t 1000 DM	-	23 251 106 501	27 053 125 125	5	5
1584 22 800	- Kakaohaltige Zubereitungen zum Herstellen von Getränken	t 1000 DM	-	16 324 68 175	15 323 58 563	9	8
1584 22 900	- Andere kakaohaltige Lebensmittelzubereitungen	t 1000 DM	-	5 510 32 260	4 774 27 007	16	14
1584 23 100	Süßwaren ohne Kakaogehalt (einschl. weißer Schokolade) - Kaugummi	t 1000 DM	-	1 068 5 534	1 233 6 393	5	5
1584 23 200	- Süßholz-Auszug	t 1000 DM	-	23 963	19 897	4	4
1584 23 300	- Weiße Schokolade	t 1000 DM	-	925 9 001	903 10 092	6	6
1584 23 530	- Fondantmassen und andere Rohmassen, Marzipan, Husten- und Kräuterbonbons und -pastillen - Fondantmassen und andere Rohmassen, Marzipan	t 1000 DM	-	14 107 72 428	12 066 61 827	22	22
1584 23 550	- Husten- und Kräuterbonbons und -pastillen	t 1000 DM	-	8 992 119 211	5 242 59 991	15	15
1584 23 630	- Dragees, Gummibonbons und Gelee-Erzeugnisse - Dragees	t 1000 DM	-	4 097 33 668	3 029 24 612	20	19
1584 23 650	- Gummibonbons und Gelee-Erzeugnisse (einschl. Fruchtpasten in Form von Zuckerwaren)	t 1000 DM	-	44 131 228 998	41 207 227 864	21	19



## 5 Produktion nach Güterarten - Deutschland

Melde-Nr.	Bezeichnung	Einheit	2. VJ 1994	1. VJ 1995	2. VJ 1995	2. VJ 1995 Anzahl	
						Betr.	Unt.
1	2	3	4	5	6	7	8
1584 23 730	- Hartkaramellen, Weichkaramellen - - Hartkaramellen, auch gefüllt	t 1000 DM	-	13 722 71 471	13 347 70 656	20	19
1584 23 750	- - Weichkaramellen	t 1000 DM	-	20 005 83 825	16 138 68 432	10	9
1584 23 830	- - Komprime	t 1000 DM	-	3 939 53 594	5 125 55 720	14	14
1584 23 900	- Andere Zuckerwaren ohne Kakaogehalt	t 1000 DM	-	71 439	59 304	39	39
1584 24 000	Mit Zucker haltbar gemachte Früchte, Nüsse, Fruchtschalen und andere Pflanzenteile	t 1000 DM	-	1 821 15 221	2 509 18 731	8	8
1584 30 000	Kakaoschalen, Kakaohäutchen und anderer Kakaabfall	1000 DM	-	182	201	4	4
1585 11 300	Teigwaren, weder gekocht oder gefüllt noch in anderer Weise zubereitet - Eier enthaltend	t 1000 DM	-	56 984 137 088	50 604 123 034	33	32
1585 11 500	- keine Eier enthaltend	t 1000 DM	-	17 366 27 939	18 430 29 563	12	11
1585 12 330	Teigwaren, gefüllt, auch gekocht; andere Teigwaren; Couscous - Teigwaren, gefüllt, auch gekocht; andere Teigwaren (ohne Couscous) - - Teigwaren, gefüllt, auch gekocht	t 1000 DM	-	13 950 64 936	16 170 70 264	23	23
1585 12 350	- - Andere Teigwaren	t 1000 DM	-	13 729 95 068	7 836 41 008	27	26
1585 12 500	- Couscous	t 1000 DM	-	.	.	1	1
1586 11 300	Kaffee und Tee - Kaffee, nicht geröstet, entkoffeiniert darunter zum Absatz bestimmt	t 1000 DM	*	.	.	2 2	2 2
1586 11 500	- Kaffee, geröstet, nicht entkoffeiniert darunter zum Absatz bestimmt	t 1000 DM	*	94 056 94 056 1 065 931	106 590 106 590 1 182 653	24 24	24 24
1586 11 700	- Kaffee, geröstet, entkoffeiniert darunter zum Absatz bestimmt	t 1000 DM	*	37 454 37 454 238 361	48 359 48 359 317 136	19 19	19 19
1586 12 100	Kaffeemittel mit Kaffeegehalt; Auszüge, Essenzen, Konzentrate und Zubereitungen aus Kaffee; andere geröstete Kaffeemittel - Kaffeemittel mit Kaffeegehalt	t 1000 DM	-	.	.	3	3
1586 12 300	- Auszüge, Essenzen oder Konzentrate aus Kaffee, fest	t 1000 DM	-	5 797 131 249	6 316 142 381	7	7
1586 12 500	- Andere Auszüge, Essenzen, Konzen- trate aus Kaffee, Zubereitungen auf der Basis von Kaffee	t 1000 DM	-	1 898 37 477	1 584 17 928	3	3
1586 12 700	- Andere geröstete Kaffeemittel (einschl. Extrakten, Essenzen und Konzentraten)	t 1000 DM	-	1 346	1 768	5	4
1586 13 000	Grüner Tee (nicht fermentiert), schwarzer Tee (fermentiert) und teilweise fermentierter Tee, in unmittelbaren Umschließungen mit einem Inhalt von 3 kg oder weniger	t 1000 DM	-	2 409 53 307	2 060 48 816	13	13
1586 14 000	Auszüge, Essenzen, Konzentrate und Zubereitungen aus Tee oder Mate	t 1000 DM	-	9 585 35 473	11 045 42 797	11	10
1586 15 000	Kräutertees	t 1000 DM	-	4 025 82 108	3 771 70 913	17	17
1586 20 000	Kaffeeschalen und Kaffeehäutchen	1000 DM	-	-	-	-	-
1587 11 300	Speiseessig - Weinessig darunter zum Absatz bestimmt	1000 l 1000 l 1000 DM	*	7 513 11 602	8 172 13 465	15 15	11 11
1587 11 900	- Anderer Speiseessig darunter zum Absatz bestimmt	1000 l 1000 l 1000 DM	*	34 878 33 962 33 302	36 695 36 049 37 321	21 20	11 10
1587 12 100	Würzen und Soßen, Senf - Sojasoße	t 1000 DM	-	.	.	2	2
1587 12 300	- Tomatenketchup und andere Tomatensoßen	t 1000 DM	-	28 855 95 081	34 717 114 815	23	23

StBA, FS4, R 3.1, 2.VJ 1995

## 5 Produktion nach Güterarten - Deutschland

Melde-Nr.	Bezeichnung	Einheit	2. VJ 1994	1. VJ 1995	2. VJ 1995	2. VJ 1995 Anzahl	
						Betr.	Unt.
1	2	3	4	5	6	7	8
1587 12 530	- Senfmehl, Senf - - Senfmehl darunter zum Absatz bestimmt	t t 1000 DM	* - -	- - 530	- 516 516	5 5 5	4 4 4
1587 12 550	- - Senf (einschl. zubereitetem Senfmehl) darunter zum Absatz bestimmt	t t 1000 DM	* - -	- 15 469 15 469 49 464	- 15 927 15 927 48 867	22 22 22	16 16 16
1587 12 730	- Andere Würzsoßen und entsprechende Zubereitungen; zusammengesetzte Würzmittel - - Mayonnaise, andere emulgierte Soßen darunter zum Absatz bestimmt	t t 1000 DM	* - -	- 40 771 31 322 124 724	- 44 247 34 379 140 347	37 36 36	37 36 36
1587 12 793	- - Andere Würzsoßen und Würzmittel; Zubereitungen zum Herstellen von Würzsoßen	t	-	9 810	10 007	18	16
1587 12 799	- - - Würzen und Würzmittel - - - Andere Würzsoßen; Zubereitungen zum Herstellen von Würzsoßen (ohne Würzen und Würzmittel)	1000 DM t 1000 DM	- - -	- 78 333 32 294 306 142	- 84 490 33 632 292 008	- 35 35	- 30 30
1587 20 000	Gewürze, verarbeitet (z.B. Pfeffer; Früchte der Gattung "Capsicum" oder "Pimenta"; Vanille; Zimt und Zimt- blüten; Gewürz- und Mutternelken, Nelkenstiele; Ingwer, Safran)	1000 DM	-	226 811	239 921	48	47
1588 10 100	Homogenisierte Lebensmittelzubereitungen und diätetische Lebensmittel - Homogenisierte Zubereitungen aus Fleisch, Schlachtabfällen, Nerven- nüssen oder Blut	t 1000 DM	-	1 588 8 856	1 409 9 022	8	8
1588 10 300	- Homogenisiertes Gemüse, ohne Essig haltbar gemacht, nicht gefroren	t 1000 DM	-	926	811 5 961	3	3
1588 10 500	- Homogenisierte Konfitüren, Fruchtgelees, Marmeladen usw.	t 1000 DM	-	3 223	2 339 16 002	10	10
1588 10 600	- Zusammengesetzte homogenisierte Lebensmittelzubereitungen	t 1000 DM	-	34 485 197 700	30 085 171 638	18	17
1588 10 730	- Kindernahrung i.A.E. - - auf Milchbasis	t 1000 DM	-	11 372 171 620	10 266 154 264	5	5
1588 10 750	- - auf Getreidebasis	t 1000 DM	-	1 938 11 969	1 797 12 884	7	7
1588 10 790	- - Säuglingsnahrung aus Mehl, Stärke, Milch und Milchprodukten usw.	t 1000 DM	-	7 579 72 249	5 939 69 667	3	3
1589 11 000	Suppen und Brühen, Zubereitungen dafür	t 1000 DM	-	39 905 335 623	35 687 293 835	53	48
1589 12 300	Eier, nicht in der Schale, und Eigelb, frisch oder haltbar gemacht; Eialbumin - Eier, nicht in der Schale, und Eigelb, frisch oder haltbar gemacht	t 1000 DM	-	19 397 43 730	13 363 37 436	14	14
1589 12 500	- Eialbumin	t 1000 DM	-	1 802 6 343	1 879 6 041	4	4
1589 13 330	Hefen (lebend oder nicht lebend); andere Einzeller-Mikroorganismen, nicht lebend; zubereitete Backtriebmittel in Pulverform - Backhefen, andere Hefen, lebend - - Backhefen, getrocknet	t 1000 DM	-	-	-	-	-
1589 13 350	- - Andere Backhefen darunter zum Absatz bestimmt	t 1000 DM	*	23 439 23 439 29 472	22 130 22 130 27 743	7 7 7	6 6 6
1589 13 390	- - Andere Hefen, lebend (einschl. Mutterhefen)	t 1000 DM	-	3 402 3 353	3 097 2 849	30	29
1589 13 500	- Hefen, nicht lebend; andere Einzeller-Mikroorganismen, nicht lebend	t 1000 DM	-	11 753 14 685	13 987 12 783	31	29
1589 13 700	- Zubereitete Backtriebmittel in Pulverform	t 1000 DM	-	1 741 6 705	2 922 8 133	13	12
1589 14 310	Lebensmittelzubereitungen, a.n.g. - - Malzextrakt	t 1000 DM	-	-	-	2	2
1589 14 390	- - Lebensmittelzubereitungen auf Getreide- oder Milchbasis (ohne Kindernahrung)	t 1000 DM	-	87 006 223 432	79 685 213 375	44	41

StBA, FS4, R 3.1, 2.VJ 1995

## 5 Produktion nach Güterarten - Deutschland

Melde-Nr.	Bezeichnung	Einheit	2. VJ 1994	1. VJ 1995	2. VJ 1995	2. VJ 1995 Anzahl	
						Betr.	Unt.
1	2	3	4	5	6	7	8
	- Eiweißkonzentrate und aromatisierte oder gefärbte Zuckersirupe, andere Lebensmittelzubereitungen, a.n.g.						
	- - Eiweißkonzentrate und aromatisierte oder gefärbte Zuckersirupe						
1589 14 911	- - - Post-Mix-Sirup (Getränkegrundstoffmischung)	t	-	12 195	14 061	38	38
		1000 DM	-	23 343	26 640		
1589 14 912	- - - Andere Grundstoffmischungen zur Herstellung alkoholfreier Getränke	t	-	29 821	36 534	21	20
		1000 DM	-	146 202	181 956		
	- - - Andere Lebensmittelzubereitungen, a.n.g. (ohne Eiweißkonzentrate und aromatisierte oder gefärbte Zuckersirupe)						
1589 14 993	- - - Backmittel für Roggenmehl- und schrothaltige Backwaren (auf der Basis von Quellmehlen, -stärken; Teigsäuerungsmittel)	t	-	15 702	15 576	14	11
		1000 DM	-	56 623	54 862		
1589 14 994	- - - Backmittel für Weizenbrot und Weizengebäck	t	-	20 917	20 801	17	14
		1000 DM	-	73 278	73 499		
1589 14 995	- - - Backmittel für feine Backwaren	t	-	8 836	9 452	18	17
		1000 DM	-	34 627	38 643		
1589 14 996	- - - Backmittel zur Verbesserung der Haltbarkeit und Frischhaltung sowie Trennmittel (z.B. Schimmelschutz-, Backmittel zum Schutz gegen Fadenziehen und zur Verlängerung der Frischhaltung)	t	-	5 642	6 832	12	11
		1000 DM	-	22 247	29 446		
1589 14 997	- - - Fettglasurmasse	t	-	5 915	6 629	11	11
		1000 DM	-	19 693	22 636		
1589 14 999	- - - Andere Lebensmittelzubereitungen, a.n.g.	t	-	50 551	57 083	76	68
		1000 DM	-	233 815	220 560		
1589 20 000	Pflanzensäfte und Pflanzenauszüge; Pektinstoffe, Pektinate und Pektate; Agar-Agar und andere Schleime und Verdickungsstoffe von Pflanzen, auch modifiziert		-	.	.	37	35
		1000 DM					
1591 10 100	Ethylalkohol mit einem Alkoholgehalt von weniger als 80%vol.; Branntwein, Likör u.a. Spirituosen; zusammengesetzte alkoholhaltige Zubereitungen zum Herstellen von Getränken	1000 l Alk. 100 %	-	1 449	1 884	11	11
	- Ethylalkohol mit einem Alkoholgehalt von weniger als 80%vol.; Branntwein, Likör u.a. Spirituosen; zusammengesetzte alkoholhaltige Zubereitungen zum Herstellen von Getränken	hl	-	42 211	56 487		
		1000 DM	-	17 512	24 306		
1591 10 203	- - Branntwein aus Wein oder Traubentrester	1000 l Alk. 100 %	-	1 978	2 118	5	5
	- - Cognac und Armagnac	hl	-	61 792	66 158		
		1000 DM	-	11 532	12 044		
1591 10 209	- - Anderer Branntwein	1000 l Alk. 100 %	-	8 376	7 736	42	42
		hl	-	238 487	216 974		
		1000 DM	-	128 493	113 618		
1591 10 300	- Whisky	1000 l Alk. 100 %	-	233	278	8	8
		hl	-	5 819	6 959		
		1000 DM	-	.	4 047		
1591 10 400	- Rum und Taffia	1000 l Alk. 100 %	-	1 715	1 285	25	25
		hl	-	40 349	30 169		
		1000 DM	-	11 753	8 925		
1591 10 500	- Gin und Genever	1000 l Alk. 100 %	-	261	362	10	10
		hl	-	7 639	10 370		
		1000 DM	-	1 071	1 278		
1591 10 630	- - Wodka, Obstbranntwein	1000 l Alk. 100 %	-	5 150	6 138	36	36
	- - Wodka	hl	-	198 011	148 381		
		1000 DM	-	24 704	28 727		
1591 10 650	- - Obstbranntwein	1000 l Alk. 100 %	-	2 066	2 629	26	26
		hl	-	49 651	62 316		
		1000 DM	-	25 085	30 889		

## 5 Produktion nach Güterarten - Deutschland

Melde-Nr.	Bezeichnung	Einheit	2. VJ 1994	1. VJ 1995	2. VJ 1995	2. VJ 1995 Anzahl	
						Betr.	Unt.
1	2	3	4	5	6	7	8
1591 10 700	- Unvergällter Ethylalkohol mit einem Alkoholgehalt von weniger als 80%vol.	1000 l Alk. 100 % *	-	.	.	2	2
	darunter zum Absatz bestimmt	1000 l Alk. 100 % *	-	.	.	2	2
1591 10 801	- Likör und andere Spirituosen	1000 DM	-	.	.		
	- Bittere, halbbittere und Kräuterliköre	1000 l Alk. 100 %	-	5 026	4 410	81	80
		hl	-	146 592	129 408		
		1000 DM	-	118 555	101 184		
1591 10 802	- - Andere Liköre (z.B. Eierlikör)	1000 l Alk. 100 %	-	4 352	4 329	75	72
		hl	-	213 988	214 409		
		1000 DM	-	162 813	166 899		
1591 10 803	- - Steinhäger	1000 l Alk. 100 %	-	48	.	2	2
		hl	-	1 758	.		
		1000 DM	-	697	.		
1591 10 804	- - Anderer Wachholder-Branntwein (ohne Gin und Genever)	1000 l Alk. 100 %	-	413	547	29	29
		hl	-	11 723	15 232		
		1000 DM	-	2 086	2 499		
1591 10 805	- - Aquavit (auch Kümmel, Doppelkümmel)	1000 l Alk. 100 %	-	338	335	12	12
		hl	-	8 522	8 476		
		1000 DM	-	.	.		
1591 10 806	- - Korn	1000 l Alk. 100 %	-	8 891	8 600	66	66
		hl	-	236 580	226 099		
		1000 DM	-	74 171	70 396		
1591 10 807	- - Anderer klarer Trinkbranntwein (ohne Branntwein aus Traubentrester, Gin und Genever, Obstbranntwein und Wodka)	1000 l Alk. 100 %	-	961	1 065	32	32
		hl	-	29 950	33 012		
		1000 DM	-	6 212	6 963		
1591 10 808	- - Bitterbranntwein	1000 l Alk. 100 %	-	.	.	9	9
		hl	-	.	.		
		1000 DM	-	.	.		
1591 10 809	- - Anderer Trinkbranntwein (z.B. Spirituosen-Mischgetränke, Rumtopf)	1000 l Alk. 100 %	-	1 155	1 483	30	30
		hl	-	39 177	64 163		
		1000 DM	-	14 569	15 592		
1592 11 000	Ethylalkohol mit einem Alkoholgehalt von 80%vol. oder mehr, unvergällt	1000 l *	-	.	.	17	16
	darunter zum Absatz bestimmt	1000 l *	-	34 105	28 525	15	14
		1000 DM	-	34 880	32 459		
1592 12 030	- Ethylalkohol und Branntwein mit beliebigem Alkoholgehalt, vergällt - aus landwirtschaftlicher Herstellung	1000 l *	-	-	-	-	-
	darunter zum Absatz bestimmt	1000 l *	-	-	-	-	-
		1000 DM	-	-	-	-	-
1592 12 050	- aus synthetischer Herstellung	1000 l *	-	-	-	4	4
	darunter zum Absatz bestimmt	1000 l *	-	14 943	14 999	4	4
		1000 DM	-	15 132	15 266		
1593 11 300	Schaumwein	1000 l	-	-	-	-	-
	- Champagner	1000 DM	-	-	-	-	-
1593 11 930	- Anderer Schaumwein	1000 l	-	-	-	-	-
	- mit einem vorhandenen Alkoholgehalt von 8,5%vol. oder mehr	1000 DM	-	68 497	71 975	28	28
		1000 DM	-	359 258	345 874		
1593 11 950	- - mit einem vorhandenen Alkoholgehalt unter 8,5%vol.	1000 l	-	4 468	.	2	2
		1000 DM	-	13 138	.		
	Wein aus frischen Trauben (ohne Schaumwein); Traubenmost						
	- Weine						
	- - Weißweine bestimmter Anbauggebiete mit einem Alkoholgehalt bis 15%vol. (Qualitätswein b. A.)						
1593 12 113	- - mit einem Alkoholgehalt von weniger als 13%vol.	1000 l	-	491	949	6	6
		1000 DM	-	2 794	5 631		
1593 12 115	- - mit einem Alkoholgehalt von 13% bis 15%vol.	1000 l	-	-	-	-	-
		1000 DM	-	-	-	-	-
	- - Andere Weißweine mit einem Alkoholgehalt bis 15%vol.						
1593 12 133	- - mit einem Alkoholgehalt von weniger als 13%vol.	1000 l	-	.	.	2	2
		1000 DM	-	.	.		
1593 12 135	- - mit einem Alkoholgehalt von 13% bis 15%vol.	1000 l	-	-	-	-	-
		1000 DM	-	-	-	-	-

## 5 Produktion nach Güterarten - Deutschland

Melde-Nr.	Bezeichnung	Einheit	2. VJ 1994	1. VJ 1995	2. VJ 1995	2. VJ 1995 Anzahl	
						Betr.	Unt.
1	2	3	4	5	6	7	8
1593 12 150	-- Weine in Flaschen mit Schaumweinstopfen oder Wein mit einem auf gelöstes Kohlendioxid zurückzuführenden Überdruck von 1 bis 3 bar bei einer Temperatur von 20 C	1000 l 1000 DM	-	.	.	2	2
	-- Andere Weine bestimmter Anbaugebiete mit einem Alkoholgehalt bis 15%vol. (Qualitätswein b. A.)						
1593 12 173	-- mit einem Alkoholgehalt von weniger als 13%vol.	1000 l 1000 DM	-	807 2 734	561 2 249	6	6
1593 12 175	-- mit einem Alkoholgehalt von 13% bis 15%vol.	1000 l 1000 DM	-	-	-	-	-
	-- Andere Weine						
1593 12 193	-- mit einem Alkoholgehalt von weniger als 13%vol.	1000 l 1000 DM	-	.	198 377	4	4
1593 12 195	-- mit einem Alkoholgehalt von 13% bis 15%vol.	1000 l 1000 DM	-	-	-	-	-
1593 12 300	- Weine mit einem Alkoholgehalt von mehr als 15%vol. (z.B. Port, Madeira, Sherry, Tokayer und andere)	1000 l 1000 DM	-	-	-	-	-
	- Traubenmost						
1593 12 530	-- teilweise gegoren	1000 l 1000 DM	-	-	-	-	-
1593 12 590	-- Anderer Traubenmost	1000 l 1000 DM	-	-	-	-	-
1593 20 000	Weintrub; Weinstein, roh	kg 1000 DM	-	-	-	-	-
	Andere gegorene Getränke (z.B. Apfelwein, Birnenwein und Met); alkoholische Mixgetränke, a.n.g.						
1594 10 001	- Apfelwein	1000 l 1000 DM	-	10 294 11 692	16 175 18 030	18	19
1594 10 002	- Apfelschaumwein	1000 l 1000 DM	-	.	.	3	3
1594 10 003	- Andere Fruchtweine	1000 l 1000 DM	-	2 077 3 603	3 496 5 994	9	9
1594 10 004	- Andere Fruchtschaumweine	1000 l 1000 DM	-	1 276 2 703	.	2	2
1594 10 009	- Andere gegorene Getränke (ohne Fruchtweine)	1000 l 1000 DM	-	.	.	8	8
1595 10 000	Wermutwein und andere Weine aus frischen Weintrauben, aromatisiert	1000 l 1000 DM	-	4 974 8 761	16 031	4	4
1596 10 000	Bier aus Malz	1000 hl 1000 DM	-	24 825 3 159 747	30 048 3 867 327	442	430
1596 20 000	Treber, Schlempen und Abfälle aus Brauereien, Brennereien und Mälzereien	t 1000 DM	-	424 661 17 165	491 760 17 586	367	353
	Malz, ungeröstet und geröstet						
1597 10 300	- ungeröstet darunter zum Absatz bestimmt	t t 1000 DM	*	415 120 396 829 221 310	429 809 411 410 227 975	57 46	49 38
1597 10 500	- geröstet darunter zum Absatz bestimmt	t t 1000 DM	*	41 545 38 041 11 934	38 306 35 628 11 702	16 9	16 9
	Mineralwasser und kohlesäurehaltiges Wasser, nicht gesüßt; andere nicht gesüßte Wasser						
	- Mineralwasser und kohlesäurehaltiges Wasser, nicht gesüßt						
1598 11 301	-- natürliches Mineralwasser darunter zum Absatz bestimmt	1000 l 1000 l 1000 DM	*	1 789 109 1 608 871 743 724	2 176 934 1 954 255 904 965	187 187	166 166
1598 11 303	-- Quellwasser darunter zum Absatz bestimmt	1000 l 1000 l 1000 DM	*	12 463 .	14 837 2 430	13 13	13 13
1598 11 305	-- Tafelwasser darunter zum Absatz bestimmt	1000 l 1000 l 1000 DM	*	38 936 38 936 25 291	57 132 57 132 37 979	115 115	106 106
1598 11 307	-- Heilwasser (ohne natürliches und künstliches Mineralwasser) darunter zum Absatz bestimmt	1000 l 1000 l 1000 DM	*	70 679 46 127	77 952 77 952 52 172	42 42	35 35

StBA, FS4, R 3.1, 2.VJ 1995

## 5 Produktion nach Güterarten - Deutschland

Melde- Nr.	Bezeichnung	Einheit	2. VJ 1994	1. VJ 1995	2. VJ 1995	2. VJ 1995 Anzahl	
						Betr.	Unt.
1	2	3	4	5	6	7	8
1598 11 503	- Andere nicht gesüßte Wasser (einschl. Eis und Schnee) -- Leitungswasser darunter zum Absatz bestimmt	1000 l 1000 l 1000 DM	*	- - -	- - -	- - -	- - -
1598 11 505	-- Eis und Schnee darunter zum Absatz bestimmt	t t 1000 DM	*	- - -	4 4 1	21 21 4	5 5 5
1598 12 301	Erfrischungsgetränke u.a. nicht alkoholhaltige Getränke - Wasser (einschl. Mineralwasser und kohlensäurehaltigem Wasser) mit Zusatz von Zucker, anderen Süßmitteln oder Aromastoffen (Erfrischungsgetränke) -- Kola- und Kolamischgetränke (Limonaden), nicht-brennwertvermindert	1000 l 1000 DM	-	646 900 542 489	698 190 582 116	273	256
1598 12 302	-- Kola- und Kolamischgetränke (Limonaden), brennwertvermindert (light)	1000 l 1000 DM	-	67 210 52 814	82 203 69 549	58	47
1598 12 303	-- fruchtsafthaltige Limonaden, nicht-brennwertvermindert	1000 l 1000 DM	-	281 451 205 185	374 881 266 879	259	243
1598 12 304	-- fruchtsafthaltige Limonaden, brennwertvermindert (light)	1000 l 1000 DM	-	19 736 13 207	23 367 14 971	60	57
1598 12 305	-- Bittergetränke (Limonaden)	1000 l 1000 DM	-	15 882 18 133	23 065 25 450	59	56
1598 12 306	-- Limonaden sonstiger Art	1000 l 1000 DM	-	303 380 244 519	358 163 278 568	245	221
1598 12 307	-- Diätetische Erfrischungsgetränke	1000 l 1000 DM	-	64 428 46 413	75 257 54 969	138	134
1598 12 308	-- Mineralstoffgetränke (Erfrischungsgetränke mit Zusatz von Mineralstoffen)	1000 l 1000 DM	-	9 209 7 730	9 535 10 622	44	42
1598 12 309	-- Brausen u.a. Erfrischungsgetränke (z.B. aromatisierte Wässer)	1000 l 1000 DM	-	26 167 19 647	43 361 37 188	95	92
1598 12 551	- Andere nicht alkoholhaltige Getränke (ohne Milchfettgehalt) -- Nektare -- -- aus Orangen	1000 l 1000 DM	-	81 199 51 262	86 297 58 231	70	65
1598 12 552	-- -- aus Grapefruits oder Pampelmusen	1000 l 1000 DM	-	2 771 5 758	2 953 5 983	13	13
1598 12 553	-- -- aus Äpfeln oder Birnen	1000 l 1000 DM	-	21 202 17 080	22 863 18 512	20	19
1598 12 554	-- -- aus anderen Früchten	1000 l 1000 DM	-	75 108 54 587	75 872 51 286	76	71
1598 12 555	-- -- Nektarmischungen mit Zusatz von Vitaminen	1000 l 1000 DM	-	35 279 41 582	39 086 45 442	37	33
1598 12 556	-- -- Andere Nektarmischungen	1000 l 1000 DM	-	25 263 27 031	25 187 27 087	39	38
1598 12 558	-- -- Diät-Fruchtnektare	1000 l 1000 DM	-	76 575 74 858	83 122 80 288	105	101
1598 12 559	-- -- Gemüse-Nektare, Gemüsetrunke -- -- Andere nicht alkoholhaltige Getränke (ohne Milchfettgehalt) (ohne Nektare)	1000 l 1000 DM	-	1 325 1 934	1 585 2 170	10	9
1598 12 591	-- -- Fruchtsaftgetränke, kohlensäurefrei, nicht-brennwertvermindert	1000 l 1000 DM	-	102 153 86 478	122 350 106 418	55	49
1598 12 592	-- -- Fruchtsaftgetränke, kohlensäurefrei, brennwertvermindert (light)	1000 l 1000 DM	-	14 482 15 568	20 124 19 691	25	24
1598 12 593	-- -- Fruchtsaftgetränke, kohlensäurehaltig, nicht-brennwertvermindert	1000 l 1000 DM	-	19 022 15 764	22 222 18 692	88	85
1598 12 594	-- -- Fruchtsaftgetränke, kohlensäurehaltig, brennwertvermindert (light)	1000 l 1000 DM	-	6 194 4 374	8 013 5 736	53	50
1598 12 595	-- -- alkoholfreies Bier	1000 l 1000 DM	-	59 193 73 575	74 599 89 858	37	37
1598 12 596	-- -- alkoholfreier Wein	1000 l 1000 DM	-	.	.	1	1

StBA, FS4, R 3.1, 2.VJ 1995

## 5 Produktion nach Güterarten - Deutschland

Melde-Nr.	Bezeichnung	Einheit	2. VJ 1994	1. VJ 1995	2. VJ 1995	2. VJ 1995 Anzahl	
						Betr.	Unt.
1	2	3	4	5	6	7	8
1598 12 597	-- trinkfertige Kaffee- und Teegetränke	1000 l 1000 DM	-	6 091 3 807	29 920 16 473	31	29
1598 12 598	-- Kindernährgetränke	1000 l 1000 DM	-	.	.	2	2
1598 12 599	-- Andere nicht alkoholhaltige Getränke (ohne Milchfettgehalt) (ohne Nektare)	1000 l 1000 DM	-	1 496	1 751 3 014	8	8
1598 12 700	- Andere nicht alkoholhaltige Getränke mit Milchfettgehalt	1000 l 1000 DM	-	21 411 82 946	42 428 33 943	30	28
1599 00 000	Veredlung von Erzeugnissen dieser Güterabteilung, a.n.g.	1000 DM	-	74 623	77 644	50	48
	Tabakerzeugnisse						
	Zigarren (einschl. Stumpen), Zigarillos und Zigaretten, aus Tabak oder Tabakersatzstoffen						
	- Zigarren, Stumpen und Zigarillos, Tabak enthaltend						
1600 11 301	-- Zigarren, ganz aus Tabak	Mill. St 1000 DM	-	49	46	8	6
1600 11 302	-- Zigarren, Tabakersatzstoffe enthaltend	Mill. St 1000 DM	-	11 912	11 407	1	1
1600 11 303	-- Stumpen	Mill. St 1000 DM	-	.	.	2	2
1600 11 305	-- Zigarillos	Mill. St 1000 DM	-	221 52 188	254 52 720	8	6
1600 11 500	- Zigaretten, Tabak enthaltend	Mill. St 1000 DM	-	49 789 1 734 277	48 241 1 607 683	15	10
	- Andere Zigarren (einschl. Stumpen), Zigarillos und Zigaretten, ganz aus Tabakersatzstoffen						
1600 11 701	-- Zigarren, Tabakersatzstoffe enthaltend	t 1000 DM	-	-	-	-	-
1600 11 703	-- Stumpen, Tabakersatzstoffe enthaltend	t 1000 DM	-	-	-	-	-
1600 11 705	-- Zigarillos, Tabakersatzstoffe enthaltend	t 1000 DM	-	-	-	-	-
1600 11 707	-- Zigaretten, Tabakersatzstoffe enthaltend	t 1000 DM	-	-	-	-	-
	Anderer verarbeiteter Tabak und andere verarbeitete Tabakersatzstoffe; "homogenisierter" oder "rekonstituierter" Tabak; Tabakauszüge und -soßen						
	- Rauchtabak, auch teilweise oder ganz aus Tabakersatzstoffen						
1600 12 303	-- Feinschnitt	t 1000 DM	-	3 512 59 238	3 759 65 981	16	15
1600 12 305	-- Pfeifentabak (Krüllschnitt, Grobschnitt)	t 1000 DM	-	154 8 290	163 9 304	7	7
	- Anderer verarbeiteter Tabak und andere verarbeitete Tabakersatzstoffe						
1600 12 903	-- "homogenisierter" oder "rekonstituierter" Tabak	t 1000 DM	-	.	.	1	1
1600 12 909	-- Anderer verarbeiteter Tabak und andere verarbeitete Tabakwaren und -ersatzstoffe	t 1000 DM	-	593	516	5	5
1600 20 000	Tabakabfälle	t 1000 DM	-	-	-	-	-
1699 00 000	Veredlung von Erzeugnissen dieser Güterabteilung	1000 DM	-	.	.	2	2
	Textilien						
	Textile Spinnstoffe und Garne						
1710 10 000	Wollfett und daraus stammende Fettstoffe (einschl. Lanolin) darunter zum Absatz bestimmt	t 1000 DM	*	1 496 1 496 838	1 495 1 495 707	3 3	3 3
	Natürliche textile Spinnstoffe, präpariert zum Spinnen						
1710 20 110	- Grege, Abfälle aus Seide						
	- Grege, weder gedreht noch gezwirnt	t 1000 DM	*	.	.	-	-
	darunter zum Absatz bestimmt						

StBA, FS4, R 3.1, 2.VJ 1995

## 5 Produktion nach Güterarten - Deutschland

Melde-Nr.	Bezeichnung	Einheit	2. VJ 1994	1. VJ 1995	2. VJ 1995	2. VJ 1995 Anzahl	
						Betr.	Unt.
1	2	3	4	5	6	7	8
1710 20 190	- - Abfälle aus Seide, gekrempelt oder gekämmt darunter zum Absatz bestimmt	t 1000 DM	*	-	-	-	-
	- Gewaschene, nicht carbonisierte und carbonisierte Wolle, Kämmlinge von Wolle oder feinen Tierhaaren, Kammzüge und Krempelbänder, aus Wolle oder anderen Tierhaaren	t 1000 DM	*	-	-	-	-
1710 20 210	- - Gewaschene Wolle, nicht carbonisiert darunter zum Absatz bestimmt	t 1000 DM	*	-	.	1	1
1710 20 230	- - Carbonisierte Wolle, weder gekämmt noch gekrempelt darunter zum Absatz bestimmt	t 1000 DM	*	-	.	1	1
1710 20 250	- - Kämmlinge von Wolle oder feinen Tierhaaren darunter zum Absatz bestimmt	t 1000 DM	*	-	2 342 2 342 5 617	1 986 1 986 4 814	4 4 4
1710 20 270	- - Kammzüge und Krempelbänder aus Wolle oder anderen Tierhaaren darunter zum Absatz bestimmt	t 1000 DM	*	-	.	2	2
1710 20 300	- Baumwolle, gekrempelt oder gekämmt darunter zum Absatz bestimmt	t 1000 DM	*	-	-	-	-
1710 20 400	- Flachs, bearbeitet, jedoch nicht versponnen; Werg und Abfälle aus Flachs darunter zum Absatz bestimmt	t 1000 DM	*	-	.	3	3
1710 20 500	- Andere pflanzliche Spinnstoffe (ohne Flachs), bearbeitet, jedoch nicht versponnen; Werg und Abfälle dieser Spinnstoffe darunter zum Absatz bestimmt	t 1000 DM	*	-	468	.	.
	Chemiefasern, präpariert zum Spinnen	t 1000 DM	*	-	1 965 1 965 10 101	1 692 1 692 8 095	5 5 5
1710 30 310	- Synthetische Spinnfasern für die Spinnerei aufbereitet - - aus Polyacryl oder Modacryl darunter zum Absatz bestimmt	t 1000 DM	*	-	.	1	1
1710 30 390	- - Andere synthetische Spinnfasern darunter zum Absatz bestimmt	t 1000 DM	*	-	788	434	3 2
1710 30 500	- Künstliche Spinnfasern für die Spinnerei aufbereitet darunter zum Absatz bestimmt	t 1000 DM	*	-	-	-	-
	Garne aus natürlichen Spinnstoffen						
1710 41 500	Seidengarne, n.A.E. - Seidengarne (ohne Schappeseidengarne oder Bourreteseidengarne) darunter zum Absatz bestimmt	t 1000 DM	*	-	.	-	-
1710 41 900	- Schappeseidengarne oder Bourreteseidengarne darunter zum Absatz bestimmt	t 1000 DM	*	-	.	1	1
	Wollgarne, n.A.E.						
1710 42 310	- Streichgarne aus Wolle oder feinen Tierhaaren - - für Teppiche und Fußbodenbeläge darunter zum Absatz bestimmt	t 1000 DM	*	-	684 490 6 621	715 520 6 327	6 4 4
1710 42 321	- - - mit einem Anteil an Wolle von 85 GHT oder mehr darunter zum Absatz bestimmt	t 1000 DM	*	-	361 46	278 59	9 3
1710 42 323	- - - mit einem Anteil an Wolle von weniger als 85 GHT darunter zum Absatz bestimmt	t 1000 DM	*	-	.	.	2 2
1710 42 331	- - für Maschenware - - mit einem Anteil an Wolle von 85 GHT oder mehr darunter zum Absatz bestimmt	t 1000 DM	*	-	85 85 1 007	44 44 882	4 4 4
1710 42 333	- - mit einem Anteil an Wolle von weniger als 85 GHT darunter zum Absatz bestimmt	t 1000 DM	*	-	.	47	3 2
1710 42 390	- - für andere Zwecke darunter zum Absatz bestimmt	t 1000 DM	*	-	37 1 062	.	2 2



## 5 Produktion nach Güterarten - Deutschland

Melde- Nr.	Bezeichnung	Einheit	2. VJ 1994	1. VJ 1995	2. VJ 1995	2. VJ 1995 Anzahl	
						Betr.	Unt.
1	2	3	4	5	6	7	8
	- Kammgarne aus Wolle oder anderen Tierhaaren		*	-	.	1	1
1710 42 510	- - für Teppiche und Fußbodenbeläge darunter zum Absatz bestimmt	t t 1000 DM	- - -	- - -	. . .	1 1	1 1
	- - für Gewebe		*	-	.	12	12
1710 42 521	- - mit einem Anteil an Wolle von 85 GHT oder mehr darunter zum Absatz bestimmt	t t 1000 DM	- - -	- - -	5 584 123 557	5 477 115 186	10 10
1710 42 523	- - mit einem Anteil an Wolle von weniger als 85 GHT darunter zum Absatz bestimmt	t t 1000 DM	- - -	- - -	545 11 082	456 9 160	6 6
	- - für Maschenware		*	-	.	8	8
1710 42 531	- - mit einem Anteil an Wolle von 85 GHT oder mehr darunter zum Absatz bestimmt	t t 1000 DM	- - -	- - -	864 864 20 239	978 23 544	8 8
1710 42 533	- - mit einem Anteil an Wolle von weniger als 85 GHT darunter zum Absatz bestimmt	t t 1000 DM	- - -	- - -	977 977 22 654	630 15 015	10 10
1710 42 590	- - für andere Zwecke darunter zum Absatz bestimmt	t t 1000 DM	- - -	- - -	- - -	- - -	- - -
	Baumwollgarne, auch gezwirnt (ohne Nähgarne), n.A.E.		*	-	.	1	1
1710 43 310	- - aus nicht gekämmten Fasern für Teppiche und Fußbodenbeläge darunter zum Absatz bestimmt	t t 1000 DM	- - -	- - -	. . .	1 1	1 1
	- - für Gewebe		*	-	.	40	37
1710 43 321	- - mit einem Anteil an Baumwolle von 85 GHT oder mehr darunter zum Absatz bestimmt	t t 1000 DM	- - -	- - -	27 327 18 091 90 039	23 952 15 703 77 944	36 33
1710 43 325	- - mit einem Anteil an Baumwolle von weniger als 85 GHT, gemischt mit künstlichen Fasern darunter zum Absatz bestimmt	t t 1000 DM	- - -	- - -	559 4 828	522 4 402	9 9
1710 43 327	- - mit einem Anteil an Baumwolle von weniger als 85 GHT, gemischt mit synthetischen Fasern darunter zum Absatz bestimmt	t t 1000 DM	- - -	- - -	1 523 817 4 845	1 601 772 4 453	11 8
1710 43 329	- - mit einem Anteil an Baumwolle von weniger als 85 GHT, gemischt mit sonstigen Fasern darunter zum Absatz bestimmt	t t 1000 DM	- - -	- - -	. . .	3 3	3 3
	- - für Maschenware		*	-	.	14	13
1710 43 331	- - mit einem Anteil an Baumwolle von 85 GHT oder mehr darunter zum Absatz bestimmt	t t 1000 DM	- - -	- - -	3 447 22 585	3 184 21 853	14 14
1710 43 335	- - mit einem Anteil an Baumwolle von weniger als 85 GHT, gemischt mit künstlichen Fasern darunter zum Absatz bestimmt	t t 1000 DM	- - -	- - -	936 8 611	707 6 467	10 10
1710 43 337	- - mit einem Anteil an Baumwolle von weniger als 85 GHT, gemischt mit synthetischen Fasern darunter zum Absatz bestimmt	t t 1000 DM	- - -	- - -	. 415 2 951	145 145 1 510	8 8
1710 43 339	- - mit einem Anteil an Baumwolle von weniger als 85 GHT, gemischt mit sonstigen Fasern darunter zum Absatz bestimmt	t t 1000 DM	- - -	- - -	9 9 114	7 7 182	4 4
1710 43 390	- - für andere Zwecke darunter zum Absatz bestimmt	t t 1000 DM	- - -	- - -	. . .	. . .	2 2
1710 43 510	- - aus gekämmten Fasern für Teppiche und Fußbodenbeläge darunter zum Absatz bestimmt	t t 1000 DM	- - -	- - -	- - -	- - -	- - -
	- - für Gewebe		*	-	.	13	12
1710 43 521	- - mit einem Anteil an Baumwolle von 85 GHT oder mehr darunter zum Absatz bestimmt	t t 1000 DM	- - -	- - -	1 376 16 257	1 545 1 202 12 727	12 12
1710 43 525	- - mit einem Anteil an Baumwolle von weniger als 85 GHT, gemischt mit künstlichen Fasern darunter zum Absatz bestimmt	t t 1000 DM	- - -	- - -	25 25 268	42 42 352	4 4

StBA, FS4, R 3.1, 2.VJ 1995

## 5 Produktion nach Güterarten - Deutschland

Melde-Nr.	Bezeichnung	Einheit	2. VJ 1994	1. VJ 1995	2. VJ 1995	2. VJ 1995 Anzahl	
						Betr.	Unt.
1	2	3	4	5	6	7	8
1710 43 527	- - - mit einem Anteil an Baumwolle von weniger als 85 GHT, gemischt mit synthetischen Fasern darunter zum Absatz bestimmt	t t 1000 DM	* - -	- - -	343 343 1 581	120 8 8	8 8 8
1710 43 529	- - - mit einem Anteil an Baumwolle von weniger als 85 GHT, gemischt mit sonstigen Fasern darunter zum Absatz bestimmt	t t 1000 DM	* - -	- - -	- - -	- - -	- - -
1710 43 531	- - für Maschenware - - - mit einem Anteil an Baumwolle von 85 GHT oder mehr darunter zum Absatz bestimmt	t t 1000 DM	* - -	- - -	2 628 27 031 1 991	13 13 23 027	12 12 12
1710 43 535	- - - mit einem Anteil an Baumwolle von weniger als 85 GHT, gemischt mit künstlichen Fasern darunter zum Absatz bestimmt	t t 1000 DM	* - -	- - -	. . . . .	. 2 2	2 2 2
1710 43 537	- - - mit einem Anteil an Baumwolle von weniger als 85 GHT, gemischt mit synthetischen Fasern darunter zum Absatz bestimmt	t t 1000 DM	* - -	- - -	76 76 948	59 59 669	5 5 5
1710 43 539	- - - mit einem Anteil an Baumwolle von weniger als 85 GHT, gemischt mit sonstigen Fasern darunter zum Absatz bestimmt	t t 1000 DM	* - -	- - -	. . . . .	13 13 335	3 3 3
1710 43 590	- - für andere Zwecke darunter zum Absatz bestimmt	t t 1000 DM	* - -	- - -	. . . . .	. 2 2	2 2 2
1710 44 020	Gerne aus Flachs, auch gezwirnt (Leinengarne), n.A.E. - für Gewebe darunter zum Absatz bestimmt	t t 1000 DM	* - -	- - -	424 6 217 283	283 3 936 5	4 4 5
1710 44 030	- für Maschenware darunter zum Absatz bestimmt	t t 1000 DM	* - -	- - -	. . . . .	. 2 2	2 2 2
1710 44 090	- für andere Zwecke darunter zum Absatz bestimmt	t t 1000 DM	* - -	- - -	98 98 1 949	93 93 1 883	4 4 4
1710 45 100	Nähgarne u.a. Garne aus natürlichen Spinnstoffen, auch gezwirnt, auch in Aufmachungen für den Einzelverkauf - Seidengarne, Schappeseidengarne und Bourretteseidengarne, i.A.E.; Massinahaar darunter zum Absatz bestimmt	t t 1000 DM	* - -	- - -	2 2 .	1 1 .	3 3 3
1710 45 303	- Garne aus Wolle oder feinen Tierhaaren, i.A.E. - - Handstrickgarne darunter zum Absatz bestimmt	t t 1000 DM	* - -	- - -	. 317 6 610	340 340 7 539	6 6 6
1710 45 309	- - Andere Garne darunter zum Absatz bestimmt	t t 1000 DM	* - -	- - -	143 143 4 134	102 102 2 812	4 4 4
1710 45 530	- Nähgarne u.a. Garne aus Baumwolle - - Nähgarne, n.A.E. darunter zum Absatz bestimmt	t t 1000 DM	* - -	- - -	102 102 3 427	88 88 3 012	8 8 8
1710 45 550	- - Nähgarne, i.A.E. darunter zum Absatz bestimmt	t t 1000 DM	* - -	- - -	42 42 3 587	36 36 3 144	8 8 8
1710 45 570	- - Garne (ohne Nähgarne), i.A.E. darunter zum Absatz bestimmt	t t 1000 DM	* - -	- - -	207 207 .	163 163 .	5 5 5
1710 45 700	- Garne aus Flachs (Leinengarne), i.A.E. darunter zum Absatz bestimmt	t t 1000 DM	* - -	- - -	. . . . .	. 2 2	2 2 2
1710 46 000	Garne aus Jute oder anderen textilen Bastfasern; Garne aus anderen pflanzlichen Spinnstoffen; Papiergarne darunter zum Absatz bestimmt	t t 1000 DM	* - -	- - -	325 325 2 679	184 184 1 476	4 4 4

## 5 Produktion nach Güterarten - Deutschland

Melde- Nr.	Bezeichnung	Einheit	2. VJ 1994	1. VJ 1995	2. VJ 1995	2. VJ 1995 Anzahl	
						Betr.	Unt.
1	2	3	4	5	6	7	8
Garne aus Chemiefasern							
Gezwirnte Garne aus synthetischen und künstlichen Filamenten (ohne Nähgarne), n.A.E.							
1710 51 330	- aus synthetischen Filamenten	t	*	-	254	333	7
	- aus Nylon oder anderen Polyamidfilamenten	t	-	-	254	333	7
	darunter zum Absatz bestimmt	1000 DM	-	-	3 381	4 019	7
1710 51 350	- - aus Polyesterfilamenten	t	*	-	2 120	1 675	8
	darunter zum Absatz bestimmt	1000 DM	-	-	2 120	1 675	8
1710 51 370	- - aus anderen synthetischen Filamenten	t	*	-	.	.	1
	darunter zum Absatz bestimmt	1000 DM	-	-	.	.	1
1710 51 500	- aus künstlichen Filamenten	t	*	-	441	584	6
	darunter zum Absatz bestimmt	t	-	-	441	584	6
		1000 DM	-	-	10 978	21 719	6
Garne aus synthetischen Spinnfasern (ohne Nähgarne), auch gezwirnt, n.A.E.							
- aus synthetischen Spinnfasern, mit einem Anteil an diesen Spinnfasern von 85 GHT oder mehr							
1710 52 310	- - für Teppiche und Fußbodenbeläge	t	*	-	9 532	9 654	11
	darunter zum Absatz bestimmt	1000 DM	-	-	80 019	80 319	10
1710 52 320	- - für Gewebe	t	*	-	13 638	12 247	42
	darunter zum Absatz bestimmt	1000 DM	-	-	11 718	10 870	37
1710 52 330	- - für Maschenware	t	*	-	1 146	.	17
	darunter zum Absatz bestimmt	1000 DM	-	-	1 146	1 352	17
1710 52 390	- - für andere Zwecke	t	*	-	1 413	1 477	10
	darunter zum Absatz bestimmt	1000 DM	-	-	681	663	8
1710 52 510	- aus Polyester-Spinnfasern, mit einem Anteil von weniger als 85 GHT, mit künstlichen Spinnfasern gemischt	t	*	-	9 433	9 358	8
	- - für Teppiche und Fußbodenbeläge	t	-	-	.	.	1
1710 52 520	darunter zum Absatz bestimmt	1000 DM	-	-	.	.	1
	- - für Gewebe	t	*	-	.	.	10
1710 52 530	darunter zum Absatz bestimmt	1000 DM	-	-	760	750	10
	- - für Maschenware	t	*	-	5 452	5 306	9
1710 52 590	darunter zum Absatz bestimmt	1000 DM	-	-	36	.	6
	- - für andere Zwecke	t	*	-	36	55	6
1710 52 710	darunter zum Absatz bestimmt	1000 DM	-	-	358	723	6
	- aus synthetischen Spinnfasern, mit einem Anteil von weniger als 85 GHT, mit Baumwolle gemischt	t	*	-	.	.	1
1710 52 720	- - für Teppiche und Fußbodenbeläge	t	-	-	.	.	1
	darunter zum Absatz bestimmt	1000 DM	-	-	.	.	1
1710 52 730	- - für Gewebe	t	*	-	6 984	5 467	17
	darunter zum Absatz bestimmt	1000 DM	-	-	5 241	4 308	15
1710 52 790	- - für Maschenware	t	*	-	31 832	29 805	13
	darunter zum Absatz bestimmt	1000 DM	-	-	1 326	1 469	10
1710 52 910	- - für andere Zwecke	t	*	-	1 326	1 469	10
	darunter zum Absatz bestimmt	1000 DM	-	-	8 650	9 213	10
1710 52 920	- - für andere Zwecke	t	*	-	.	.	1
	darunter zum Absatz bestimmt	1000 DM	-	-	.	.	1
1710 52 930	- Andere Garne aus synthetischen Spinnfasern, mit einem Anteil von weniger als 85 GHT, mit anderen Spinnfasern (ohne Wolle) gemischt	t	*	-	.	.	1
	- - für Teppiche und Fußbodenbeläge	t	-	-	.	.	1
1710 52 990	darunter zum Absatz bestimmt	1000 DM	-	-	.	.	1
	- - für Gewebe	t	*	-	666	485	7
1710 52 990	darunter zum Absatz bestimmt	1000 DM	-	-	7 256	5 320	7
	- - für Maschenware	t	*	-	310	246	8
	darunter zum Absatz bestimmt	1000 DM	-	-	310	246	8
		1000 DM	-	-	5 797	4 606	8

StBA, FS4, R 3.1, 2.VJ 1995

## 5 Produktion nach Güterarten - Deutschland

Melde-Nr.	Bezeichnung	Einheit	2. VJ 1994	1. VJ 1995	2. VJ 1995	2. VJ 1995 Anzahl	
						Betr.	Unt.
1	2	3	4	5	6	7	8
1710 52 990	- - für andere Zwecke darunter zum Absatz bestimmt	t t 1000 DM	*	- - -	. . .	2 2	2 2
	Garne aus synthetischen Spinnfasern (ohne Nähgarne), mit Wolle oder feinen Tierhaaren gemischt, auch gezwirnt, n.A.E.						
	- mit gekrempelter Wolle oder feinen Tierhaaren gemischt, mit einem Anteil von weniger als 85 GHT						
1710 53 310	- - für Teppiche und Fußbodenbeläge darunter zum Absatz bestimmt	t t 1000 DM	*	- - -	. . .	1 1	1 1
1710 53 320	- - für Gewebe darunter zum Absatz bestimmt	t t 1000 DM	*	- - -	. 351 6 527	3 3	3 3
1710 53 330	- - für Maschenware darunter zum Absatz bestimmt	t t 1000 DM	*	- - -	. 130 2 469	113 6	6 6
1710 53 390	- - für andere Zwecke darunter zum Absatz bestimmt	t t 1000 DM	*	- - -	. . .	1 1	1 1
	- mit gekämmter Wolle oder feinen Tierhaaren gemischt, mit einem Anteil von weniger als 85 GHT						
1710 53 510	- - für Teppiche und Fußbodenbeläge darunter zum Absatz bestimmt	t t 1000 DM	*	- - -	- - -	- -	- -
1710 53 520	- - für Gewebe darunter zum Absatz bestimmt	t t 1000 DM	*	- - -	1 320 1 320 24 710	11 10 21 658	11 10 10
1710 53 530	- - für Maschenware darunter zum Absatz bestimmt	t t 1000 DM	*	- - -	372 372 7 169	10 10 9 788	10 10 10
1710 53 590	- - für andere Zwecke darunter zum Absatz bestimmt	t t 1000 DM	*	- - -	- - -	- -	- -
	Garne aus künstlichen Spinnfasern (ohne Nähgarne), auch gezwirnt, n.A.E.						
1710 54 010	- für Teppiche und Fußbodenbeläge darunter zum Absatz bestimmt	t t 1000 DM	*	- - -	. . .	2 2	2 2
1710 54 020	- für Gewebe darunter zum Absatz bestimmt	t t 1000 DM	*	- - -	6 875 5 034 45 635	5 484 3 892 33 669	32 30 31 29
1710 54 030	- für Maschenware darunter zum Absatz bestimmt	t t 1000 DM	*	- - -	. 342 2 853	. 386 3 064	9 8 8
1710 54 090	- für andere Zwecke darunter zum Absatz bestimmt	t t 1000 DM	*	- - -	. . .	2 2	2 2
	Nähgarne u.a. Garne aus Chemiefasern, auch in Aufmachung für den Einzelverkauf						
	- Nähgarne aus synthetischen oder künstlichen Filamenten						
1710 55 130	- - Nähgarne, n.A.E. darunter zum Absatz bestimmt	t t 1000 DM	*	- - -	1 344 1 344 71 912	1 350 1 350 70 474	12 12 12
1710 55 150	- - Nähgarne, i.A.E. darunter zum Absatz bestimmt	t t 1000 DM	*	- - -	56 56 4 065	41 41 3 136	6 6 6
1710 55 300	- Garne aus synthetischen oder künstlichen Filamenten (ohne Nähgarne), i.A.E. darunter zum Absatz bestimmt	t t 1000 DM	*	- - -	- - -	- -	- -
	- Nähgarne aus synthetischen oder künstlichen Spinnfasern						
1710 55 530	- - Nähgarne, n.A.E. darunter zum Absatz bestimmt	t t 1000 DM	*	- - -	1 012 1 012 54 831	1 091 1 091 54 921	9 9 9
1710 55 550	- - Nähgarne, i.A.E. darunter zum Absatz bestimmt	t t 1000 DM	*	- - -	98 98 13 872	93 93 11 500	5 5 5
1710 55 700	- Garne aus synthetischen oder künstlichen Spinnfasern (ohne Nähgarne), i.A.E. darunter zum Absatz bestimmt	t t 1000 DM	*	- - -	11 11 556	31 31 1 075	3 3 3

StBA, FS4, R 3.1, 2.VJ 1995

## 5 Produktion nach Güterarten - Deutschland

Melde-Nr.	Bezeichnung	Einheit	2. VJ 1994	1. VJ 1995	2. VJ 1995	2. VJ 1995 Anzahl	
						Betr.	Unt.
1	2	3	4	5	6	7	8
	Spinnstoff- und Garnabfälle (ohne Chemiefaserabfälle), Reißspinnstoff						
1710 61 000	Abfälle von Seide (einschl. nicht abhaspelbarer Kokons), Garnabfälle und Reißspinnstoff, weder gekrempt noch gekämmt	t 1000 DM	-	-	-	-	-
1710 62 000	Abfälle von Wolle oder Tierhaaren (einschl. Garnabfällen) (ohne Reißspinnstoff)	t 1000 DM	-	.	.	1	1
1710 63 000	Reißspinnstoff aus Wolle oder Tierhaaren	t 1000 DM	-	-	-	-	-
1710 64 000	Garnabfälle aus Baumwolle (ohne Reißspinnstoff)	t 1000 DM	-	-	-	-	-
1710 65 000	Reißspinnstoff u.a. Abfälle aus Baumwolle (ohne Garnabfälle)	t 1000 DM	-	.	.	3	3
	Gewebe						
	Gewebe aus natürlichen Spinnstoffen (ohne Baumwolle)						
1720 10 100	- Gewebe aus Seide, Schappeseide oder Bourretteseide	t 1000 m2 t 1000 m2 1000 DM	* * - -	- - - 3 783	24 274 24 274 2 857	21 248 21 248	6 6
	darunter zum Absatz bestimmt	t 1000 m2 1000 DM	- - -	- - -	- - -	21 248	6 6
	- Streichgarngewebe aus Wolle oder Tierhaaren	t 1000 m2 1000 DM	* * -	- - -	323 1 414 323 1 414 10 817	302 1 227 302 1 227 11 287	8 8
1720 10 222	- - für Bekleidung - - - Herrenoberbekleidungsstoff	t 1000 m2 t 1000 m2 1000 DM	* * - -	- - - -	323 1 414 323 1 414 10 817	302 1 227 302 1 227 11 287	8 8
	darunter zum Absatz bestimmt	t 1000 m2 1000 DM	- - -	- - -	- - -	- - -	- -
1720 10 223	- - - Damenoberbekleidungsstoff	t 1000 m2 t 1000 m2 1000 DM	* * - -	- - - -	445 1 629 445 1 629 15 623	512 1 846 512 1 846 20 491	10 10
	darunter zum Absatz bestimmt	t 1000 m2 1000 DM	- - -	- - -	- - -	- - -	- -
1720 10 229	- - - Anderer Bekleidungsstoff	t 1000 m2 t 1000 m2 1000 DM	* * - -	- - - -	. . . . . . .	. . . . . . .	1 1
	darunter zum Absatz bestimmt	t 1000 m2 1000 DM	- - -	- - -	- - -	- - -	- -
	- - für Heim- und Haushaltstextilien	t 1000 m2 t 1000 m2 1000 DM	* * - -	- - - -	118 286 . . . .	105 240 . . . .	4 1
1720 10 253	- - - Schlaf- und Reisedeckenstoff	t 1000 m2 t 1000 m2 1000 DM	* * - -	- - - -	118 286 . . . .	105 240 . . . .	4 1
	darunter zum Absatz bestimmt	t 1000 m2 1000 DM	- - -	- - -	- - -	- - -	- -
1720 10 259	- - - Anderer Heim- und Haushaltstextilienstoff	t 1000 m2 t 1000 m2 1000 DM	* * - -	- - - -	18 26 18 26 670	31 36 31 36 951	7 7
	darunter zum Absatz bestimmt	t 1000 m2 1000 DM	- - -	- - -	- - -	- - -	- -
1720 10 290	- - für technischen und industriellen Bedarf	t 1000 m2 t 1000 m2 1000 DM	* * - -	- - - -	. . . . . . .	. . . . . . .	2 1
	darunter zum Absatz bestimmt	t 1000 m2 1000 DM	- - -	- - -	- - -	- - -	- -
	- Kammgarngewebe aus Wolle oder anderen Tierhaaren	t 1000 m2 t 1000 m2 1000 DM	* * - -	- - - -	. . . . . . .	. . . . . . .	24 24
1720 10 322	- - für Bekleidung - - - Herrenoberbekleidungsstoff	t 1000 m2 t 1000 m2 1000 DM	* * - -	- - - -	. . . . . 1 988 9 253 78 399	. . . . . 2 180 8 957 104 237	24 24
	darunter zum Absatz bestimmt	t 1000 m2 1000 DM	- - -	- - -	- - -	- - -	- -
1720 10 323	- - - Damenoberbekleidungsstoff	t 1000 m2 t 1000 m2 1000 DM	* * - -	- - - -	. . . . . 1 785 7 528 82 353	. . . . . 2 732 11 245 132 576	24 24
	darunter zum Absatz bestimmt	t 1000 m2 1000 DM	- - -	- - -	- - -	- - -	- -
1720 10 329	- - - Anderer Bekleidungsstoff	t 1000 m2 t 1000 m2 1000 DM	* * - -	- - - -	. . . . . 12 65 1 281	. . . . . 16 78 1 631	4 3
	darunter zum Absatz bestimmt	t 1000 m2 1000 DM	- - -	- - -	- - -	- - -	- -
1720 10 350	- - für Heim- und Haushaltstextilien	t 1000 m2 t 1000 m2 1000 DM	* * - -	- - - -	31 64 31 64 2 417	37 72 37 72 2 447	4 4
	darunter zum Absatz bestimmt	t 1000 m2 1000 DM	- - -	- - -	- - -	- - -	- -

StBA, FS4, R 3.1, 2.VJ 1995

## 5 Produktion nach Güterarten - Deutschland

Melde- Nr.	Bezeichnung	Einheit	2. VJ 1994	1. VJ 1995	2. VJ 1995	2. VJ 1995 Anzahl		
						Betr.	Unt.	
1	2	3	4	5	6	7	8	
1720 10 390	- - für technischen und industriellen Bedarf	t	*	-	.	.	2	2
	darunter zum Absatz bestimmt	1000 m2	*	-	.	.	2	2
		t	*	-	.	.		
		1000 m2	*	-	.	.		
		1000 DM	*	-	.	.		
	- Gewebe aus Flachs (Leinengewebe), mit einem Anteil an Flachs von 85 GHT oder mehr							
1720 10 420	- - für Bekleidung	t	*	-	.	.	3	3
	darunter zum Absatz bestimmt	1000 m2	*	-	.	.	3	3
		t	*	-	.	.		
		1000 m2	*	-	.	.		
		1000 DM	*	-	770	.		
1720 10 450	- - für Heim- und Haushaltstextilien	t	*	-	.	.	6	6
	darunter zum Absatz bestimmt	1000 m2	*	-	.	.	4	4
		t	*	-	17	14		
		1000 m2	*	-	62	54		
		1000 DM	*	-	1 504	1 556		
1720 10 490	- - für technischen und industriellen Bedarf	t	*	-	41	41	4	4
	darunter zum Absatz bestimmt	1000 m2	*	-	156	137		
		t	*	-	41	41	4	4
		1000 m2	*	-	156	137		
		1000 DM	*	-	1 075	1 404		
	- Gewebe aus Flachs (Leinengewebe), mit einem Anteil an Flachs von weniger als 85 GHT, gemischt mit Baumwolle							
1720 10 520	- - für Bekleidung	t	*	-	.	68	4	4
	darunter zum Absatz bestimmt	1000 m2	*	-	.	68	4	4
		t	*	-	.	.		
		1000 m2	*	-	.	.		
		1000 DM	*	-	.	.		
1720 10 550	- - für Heim- und Haushaltstextilien	t	*	-	.	.	3	3
	darunter zum Absatz bestimmt	1000 m2	*	-	.	.	3	3
		t	*	-	20	18		
		1000 m2	*	-	57	47		
		1000 DM	*	-	701	728		
1720 10 590	- - für technischen und industriellen Bedarf	t	*	-	.	.	2	2
	darunter zum Absatz bestimmt	1000 m2	*	-	.	.	2	2
		t	*	-	.	.		
		1000 m2	*	-	.	.		
		1000 DM	*	-	.	.		
	- Gewebe aus Flachs (Leinengewebe), mit einem Anteil an Flachs von weniger als 85 GHT, gemischt mit anderen Spinnstoffen							
1720 10 620	- - für Bekleidung	t	*	-	34	6	4	4
	darunter zum Absatz bestimmt	1000 m2	*	-	169	37	4	4
		t	*	-	34	6		
		1000 m2	*	-	169	37		
		1000 DM	*	-	841	155		
1720 10 650	- - für Heim- und Haushaltstextilien	t	*	-	101	85	3	3
	darunter zum Absatz bestimmt	1000 m2	*	-	359	308	1	1
		t	*	-	.	.		
		1000 m2	*	-	.	.		
		1000 DM	*	-	.	.		
1720 10 690	- - für technischen und industriellen Bedarf	t	*	-	.	.	2	2
	darunter zum Absatz bestimmt	1000 m2	*	-	.	.	2	2
		t	*	-	.	.		
		1000 m2	*	-	.	.		
		1000 DM	*	-	.	.		
1720 10 700	- Gewebe aus Jute oder anderen textilen Bastfasern	t	*	-	.	.	7	7
	darunter zum Absatz bestimmt	1000 m2	*	-	.	.	7	7
		t	*	-	1 681	1 333		
		1000 m2	*	-	9 979	7 035		
		1000 DM	*	-	9 155	7 310		
1720 10 900	- Gewebe aus anderen pflanzlichen Spinnstoffen oder aus Papiergarnen	t	*	-	.	.	3	3
	darunter zum Absatz bestimmt	1000 m2	*	-	238	176	3	3
		t	*	-	.	.		
		1000 m2	*	-	238	176		
		1000 DM	*	-	923	745		
	Baumwollgewebe							
	- rohgewebt, mit einem Quadratmetergewicht von 200 g oder weniger (ohne Verbandmull)							
1720 20 110	- - Hemden- und Blusenstoff	t	*	-	749	481	10	9
	darunter zum Absatz bestimmt	1000 m2	*	-	5 627	3 568	10	9
		t	*	-	749	481		
		1000 m2	*	-	5 627	3 568		
		1000 DM	*	-	24 543	16 678		
1720 20 122	- - für andere Bekleidung	t	*	-	208	684	10	10
	darunter zum Absatz bestimmt	1000 m2	*	-	1 050	2 928	10	10
		t	*	-	208	684		
		1000 m2	*	-	1 050	2 928		
		1000 DM	*	-	6 172	12 642		

5 Produktion nach Güterarten - Deutschland

Melde- Nr.	Bezeichnung	Einheit	2. VJ 1994	1. VJ 1995	2. VJ 1995	2. VJ 1995 Anzahl		
						Betr.	Unt.	
1	2	3	4	5	6	7	8	
1720 20 123	- - - Damenoberbekleidungsstoff	t	*	-	380	315	11	10
	darunter zum Absatz bestimmt	1000 m2	*	-	2 325	2 242		
		t	-	-	380	315	11	10
		1000 m2	-	-	2 325	2 242		
		1000 DM	-	-	7 892	5 971		
1720 20 127	- - - Einlagestoff für Bekleidung und Wäsche	t	*	-	43	45	4	4
	darunter zum Absatz bestimmt	1000 m2	*	-	374	385		
		t	-	-	43	45	4	4
		1000 m2	-	-	374	385		
		1000 DM	-	-	727	900		
1720 20 129	- - - Anderer Bekleidungsstoff	t	*	-	1 909	1 426	14	13
	darunter zum Absatz bestimmt	1000 m2	*	-	11 199	8 604		
		t	-	-	1 909	1 426	14	13
		1000 m2	-	-	11 199	8 604		
		1000 DM	-	-	29 817	20 911		
1720 20 133	- - für Haushaltstextilien - - - Inlett- und Einschüttstoff	t	*	-	830	628	6	6
	darunter zum Absatz bestimmt	1000 m2	*	-	5 437	4 187		
		t	-	-	426	381	6	6
		1000 m2	-	-	2 921	2 608		
		1000 DM	-	-	12 234	8 846		
1720 20 135	- - - Steppdecken-Überstoff	t	*	-	.	.	5	5
	darunter zum Absatz bestimmt	1000 m2	*	-	.	.		
		t	-	-	144	132	5	5
		1000 m2	-	-	1 080	1 014		
		1000 DM	-	-	5 128	4 730		
1720 20 139	- - - Anderer Haushaltstextilienstoff	t	*	-	5 666	5 125	26	25
	darunter zum Absatz bestimmt	1000 m2	*	-	32 968	30 709		
		t	-	-	1 400	1 017	16	16
		1000 m2	-	-	7 836	5 748		
		1000 DM	-	-	23 106	19 096		
1720 20 153	- - für Heimtextilien - - - Möbelstoff (flächgewebt)	t	*	-	.	.	1	1
	darunter zum Absatz bestimmt	1000 m2	*	-	.	.		
		t	-	-	.	.	1	1
		1000 m2	-	-	.	.		
		1000 DM	-	-	.	.		
1720 20 155	- - - Dekorationsstoff	t	*	-	.	.	9	8
	darunter zum Absatz bestimmt	1000 m2	*	-	.	.		
		t	-	-	222	316	8	7
		1000 m2	-	-	1 358	1 839		
		1000 DM	-	-	3 453	4 486		
1720 20 159	- - - Anderer Heimtextilienstoff	t	*	-	.	.	4	4
	darunter zum Absatz bestimmt	1000 m2	*	-	.	.		
		t	-	-	183	138	4	4
		1000 m2	-	-	1 255	844		
		1000 DM	-	-	3 129	2 482		
1720 20 190	- - für technischen und industriellen Bedarf	t	*	-	.	.	21	21
	darunter zum Absatz bestimmt	1000 m2	*	-	.	.		
		t	-	-	2 542	2 233	21	21
		1000 m2	-	-	14 321	12 972		
		1000 DM	-	-	29 751	25 711		
1720 20 200	- Verbandmüll	t	*	-	57	93	4	4
		1000 m2	*	-	1 265	1 746		
		1000 DM	-	-	.	3 604		
	- buntgewebt, mit einem Quadratmetergewicht von 200 g oder weniger							
1720 20 310	- - Hemden- und Blusenstoff	t	*	-	559	609	6	5
	darunter zum Absatz bestimmt	1000 m2	*	-	4 600	4 882		
		t	-	-	559	609	6	5
		1000 m2	-	-	4 600	4 882		
		1000 DM	-	-	21 721	23 901		
1720 20 322	- - für andere Bekleidung - - - Herrenoberbekleidungsstoff	t	*	-	.	.	1	1
	darunter zum Absatz bestimmt	1000 m2	*	-	.	.		
		t	-	-	.	.	1	1
		1000 m2	-	-	.	.		
		1000 DM	-	-	.	.		
1720 20 323	- - - Damenoberbekleidungsstoff	t	*	-	102	117	5	5
	darunter zum Absatz bestimmt	1000 m2	*	-	709	750		
		t	-	-	102	117	5	5
		1000 m2	-	-	709	750		
		1000 DM	-	-	4 202	5 198		
1720 20 329	- - - Anderer Bekleidungsstoff	t	*	-	148	141	7	6
	darunter zum Absatz bestimmt	1000 m2	*	-	1 371	1 258		
		t	-	-	148	141	7	6
		1000 m2	-	-	1 371	1 258		
		1000 DM	-	-	4 887	4 806		
1720 20 330	- - für Haushaltstextilien	t	*	-	.	.	6	5
	darunter zum Absatz bestimmt	1000 m2	*	-	783	303		
		t	-	-	.	.	2	2
		1000 m2	-	-	.	.		
		1000 DM	-	-	.	.		

StBA, FS4, R 3.1, 2.VJ 1995

## 5 Produktion nach Güterarten - Deutschland

Melde-Nr.	Bezeichnung	Einheit	2. VJ 1994	1. VJ 1995	2. VJ 1995	2. VJ 1995 Anzahl	
						Betr.	Unt.
1	2	3	4	5	6	7	8
1720 20 350	- - für Heimtextilien	t	*	-	.	1	1
	darunter zum Absatz bestimmt	1000 m2	*	-	.	1	1
		t	-	-	.		
		1000 m2	-	-	.		
		1000 DM	-	-	.		
1720 20 395	- - für technischen und industriellen Bedarf	t	*	471	329	3	3
	darunter zum Absatz bestimmt	1000 m2	*	2 619	1 794	3	3
		t	-	471	329		
		1000 m2	-	2 619	1 794		
		1000 DM	-	9 035	6 522		
1720 20 399	- - - Anderer technischer Stoff	t	*	.	.	1	1
	darunter zum Absatz bestimmt	1000 m2	*	.	.	1	1
		t	-	.	.		
		1000 m2	-	.	.		
		1000 DM	-	.	.		
	- rohgewebt (ohne Denim), mit einem Quadratmetergewicht von mehr als 200 g						
1720 20 422	- - für Bekleidung	t	*	3 394	2 625	13	13
	darunter zum Absatz bestimmt	1000 m2	*	12 151	8 169	13	13
		t	-	3 394	2 625		
		1000 m2	-	12 151	8 169		
		1000 DM	-	40 358	38 683		
1720 20 423	- - - Damenoberbekleidungsstoff	t	*	671	601	8	8
	darunter zum Absatz bestimmt	1000 m2	*	2 361	2 221	8	8
		t	-	671	601		
		1000 m2	-	2 361	2 221		
		1000 DM	-	7 593	7 269		
1720 20 427	- - - Einlagestoff	t	*	.	.	1	1
	darunter zum Absatz bestimmt	1000 m2	*	.	.	1	1
		t	-	.	.		
		1000 m2	-	.	.		
		1000 DM	-	.	.		
1720 20 429	- - - Anderer Bekleidungs- und Bekleidungszubehörstoff	t	*	2 968	2 835	8	8
	darunter zum Absatz bestimmt	1000 m2	*	2 968	11 332	8	8
		t	-	2 968	2 835		
		1000 m2	-	22 817	11 332		
		1000 DM	-		21 949		
1720 20 430	- - für Haushaltstextilien	t	*	1 088	1 078	12	12
	darunter zum Absatz bestimmt	1000 m2	*	4 672	5 587	11	11
		t	-	937	891		
		1000 m2	-	4 082	4 309		
		1000 DM	-	8 732	8 034		
1720 20 453	- - für Heimtextilien	t	*	107	46	7	7
	darunter zum Absatz bestimmt	1000 m2	*	394	165	7	7
		t	-	107	46		
		1000 m2	-	394	165		
		1000 DM	-	1 329	598		
1720 20 455	- - - Dekorationsstoff	t	*	631	614	8	7
	darunter zum Absatz bestimmt	1000 m2	*	3 357	3 069	8	7
		t	-	631	614		
		1000 m2	-	3 357	3 069		
		1000 DM	-	8 094	7 675		
1720 20 457	- - - Schlaf- und Reisedeckenstoff	t	*	149	136	4	4
	darunter zum Absatz bestimmt	1000 m2	*	481	428	1	1
		t	-	.	.		
		1000 m2	-	.	.		
		1000 DM	-	.	.		
1720 20 459	- - - Anderer Heimtextilienstoff	t	*	.	.	5	5
	darunter zum Absatz bestimmt	1000 m2	*	.	.	5	5
		t	-	293	263		
		1000 m2	-	1 320	1 181		
		1000 DM	-	10 660	9 692		
1720 20 491	- - für technischen und industriellen Bedarf	t	*	97	.	4	4
	darunter zum Absatz bestimmt	1000 m2	*	300	.	4	4
		t	-	97	.		
		1000 m2	-	300	.		
		1000 DM	-	1 817	630		
1720 20 497	- - - Futterstoff für Täschnerwaren	t	*	-	-	-	-
	darunter zum Absatz bestimmt	1000 m2	*	-	-	-	-
		t	-	-	-		
		1000 m2	-	-	-		
		1000 DM	-	-	-		
1720 20 499	- - - Anderer technischer Stoff	t	*	.	2 208	18	18
	darunter zum Absatz bestimmt	1000 m2	*	.	9 309	18	18
		t	-	2 134	2 208		
		1000 m2	-	9 647	9 309		
		1000 DM	-	29 419	27 169		



## 5 Produktion nach Güterarten - Deutschland

Melde-Nr.	Bezeichnung	Einheit	2. VJ 1994	1. VJ 1995	2. VJ 1995	2. VJ 1995 Anzahl	
						Betr.	Unt.
1	2	3	4	5	6	7	8
1720 20 520	- buntgewebt (ohne Denim), mit einem Quadratmetergewicht von mehr als 200 g - - für Bekleidung (ohne Denim)	t 1000 m2	* *	- -	47 179	49 189	6 6
	darunter zum Absatz bestimmt	t 1000 m2 1000 DM	* * -	- - -	47 179 1 588	49 189 1 965	6 6
1720 20 530	- - für Haushaltstextilien	t 1000 m2	* *	- -	. .	. .	3 3
	darunter zum Absatz bestimmt	t 1000 m2 1000 DM	* * -	- - -	10 26 .	10 28 .	3 3
1720 20 553	- - für Heimtextilien - - - Möbelstoff	t 1000 m2	* *	- -	356 942	342 804	11 11
	darunter zum Absatz bestimmt	t 1000 m2 1000 DM	* * -	- - -	356 942 13 431	342 804 11 793	11 11
1720 20 555	- - - Dekorationsstoff	t 1000 m2	* *	- -	. .	. .	1 1
	darunter zum Absatz bestimmt	t 1000 m2 1000 DM	* * -	- - -	. . .	. . .	1 1
1720 20 557	- - - Schlaf- und Reisedeckstoff	t 1000 m2	* *	- -	. .	. .	1 1
	darunter zum Absatz bestimmt	t 1000 m2 1000 DM	* * -	- - -	. . .	. . .	- -
1720 20 559	- - - Anderer Heimtextilienstoff	t 1000 m2	* *	- -	. .	. .	1 1
	darunter zum Absatz bestimmt	t 1000 m2 1000 DM	* * -	- - -	. . .	. . .	1 1
1720 20 590	- - für technischen und industriellen Bedarf	t 1000 m2	* *	- -	427 1 962	313 1 420	3 3
	darunter zum Absatz bestimmt	t 1000 m2 1000 DM	* * -	- - -	427 1 962 6 346	313 1 420 5 186	3 3
1720 20 600	- Denim	t 1000 m2	* *	- -	1 302 4 358	1 328 2 945	4 4
	darunter zum Absatz bestimmt	t 1000 m2 1000 DM	* * -	- - -	1 302 4 358 16 850	1 328 2 945 12 318	4 4
	Gewebe aus Chemiefasern						
	Gewebe aus synthetischen oder künstlichen Filamenten						
	- aus hochfesten Garnen und aus Streifen aus synthetischen oder künstlichen Filamenten (ohne Cord- und Wulstgewebe für Bereifungen)						
1720 31 303	- - aus hochfesten Garnen	t 1000 m2	* *	- -	4 980 30 264	4 435 26 168	12 12
	darunter zum Absatz bestimmt	t 1000 m2 1000 DM	* * -	- - -	4 980 30 264 74 868	4 435 26 168 63 651	12 12
1720 31 305	- - aus Streifen	t 1000 m2	* *	- -	- -	- -	- -
	darunter zum Absatz bestimmt	t 1000 m2 1000 DM	* * -	- - -	- - -	- - -	- -
	- aus synthetischen Filamenten (ohne Gewebe aus hochfesten Garnen und aus Streifen)						
1720 31 522	- - für Bekleidung - - - Herrenoberbekleidungsstoff	t 1000 m2	* *	- -	- -	. .	1 1
	darunter zum Absatz bestimmt	t 1000 m2 1000 DM	* * -	- - -	- - -	. . .	1 1
1720 31 523	- - - Damenoberbekleidungsstoff	t 1000 m2	* *	- -	478 4 969	502 4 698	10 10
	darunter zum Absatz bestimmt	t 1000 m2 1000 DM	* * -	- - -	478 4 969 15 908	502 4 698 17 357	9 9
1720 31 524	- - - Krawatten- und Schalstoff	t 1000 m2	* *	- -	142 953	129 874	5 5
	darunter zum Absatz bestimmt	t 1000 m2 1000 DM	* * -	- - -	142 953 11 570	129 874 10 299	5 5
1720 31 525	- - - Futterstoff	t 1000 m2	* *	- -	954 11 294	864 11 711	11 11
	darunter zum Absatz bestimmt	t 1000 m2 1000 DM	* * -	- - -	954 11 294 23 350	864 11 711 22 732	11 11

StBA, FS4, R 3.1, 2.VJ 1995

## 5 Produktion nach Güterarten - Deutschland

Melde-Nr.	Bezeichnung	Einheit	2. VJ 1994	1. VJ 1995	2. VJ 1995	2. VJ 1995 Anzahl	
						Betr.	Unt.
1	2	3	4	5	6	7	8
1720 31 529	- - - Anderer Bekleidungsstoff	t	*	-	.	2	2
	darunter zum Absatz bestimmt	1000 m2	*	-	.	2	2
		t	-	.	.		
		1000 m2	-	.	.		
		1000 DM	-	.	.		
1720 31 540	- - für Gardinen und Wandbehänge	t	*	-	.	18	17
	darunter zum Absatz bestimmt	1000 m2	*	-	.	18	17
		t	-	595	536		
		1000 m2	-	6 998	6 206		
		1000 DM	-	21 483	19 498		
1720 31 550	- - für andere Heim- und Haushaltstextilien	t	*	-	.	5	5
	darunter zum Absatz bestimmt	1000 m2	*	-	.	4	4
		t	-	173	112		
		1000 m2	-	1 046	668		
		1000 DM	-	4 396	2 796		
1720 31 590	- - für technischen und industriellen Bedarf	t	*	-	.	22	20
	darunter zum Absatz bestimmt	1000 m2	*	-	.	22	20
		t	-	6 154	6 128		
		1000 m2	-	24 392	23 714		
		1000 m2	-	6 154	6 128		
		1000 DM	-	24 392	23 714		
	- aus künstlichen Filamenten (ohne Gewebe aus hochfesten Garnen und aus Streifen)	1000 DM	-	97 480	104 479		
1720 31 722	- - für Bekleidung	t	*	-	-	-	-
	- - Herrenoberbekleidungsstoff	1000 m2	*	-	-	-	-
	darunter zum Absatz bestimmt	t	-	-	-	-	-
		1000 m2	-	-	-	-	-
		1000 DM	-	-	-	-	-
1720 31 723	- - - Damenoberbekleidungsstoff	t	*	-	1 545	1 316	6
	darunter zum Absatz bestimmt	1000 m2	*	-	14 561	12 611	5
		t	-	1 545	1 316	6	5
		1000 m2	-	14 561	12 611		
		1000 DM	-	45 516	41 894		
1720 31 724	- - - Krawatten- und Schalstoff	t	*	-	.	1	1
	darunter zum Absatz bestimmt	1000 m2	*	-	.	1	1
		t	-	.	.		
		1000 m2	-	.	.		
		1000 DM	-	.	.		
1720 31 725	- - - Futterstoff	t	*	-	1 444	1 432	10
	darunter zum Absatz bestimmt	1000 m2	*	-	18 397	19 783	8
		t	-	1 444	1 432	10	8
		1000 m2	-	18 397	19 783		
		1000 DM	-	51 046	51 733		
1720 31 729	- - - Anderer Bekleidungsstoff	t	*	-	.	2	2
	darunter zum Absatz bestimmt	1000 m2	*	-	.	2	2
		t	-	.	.		
		1000 m2	-	.	.		
		1000 DM	-	.	.		
	- - für Heim- und Haushaltstextilien	1000 DM	-	.	.		
1720 31 755	- - - Dekorationsstoff	t	*	-	.	2	1
	darunter zum Absatz bestimmt	1000 m2	*	-	.	2	1
		t	-	.	.		
		1000 m2	-	.	.		
		1000 DM	-	.	.		
1720 31 759	- - - Anderer Heimtextilienstoff	t	*	-	.	1	1
	darunter zum Absatz bestimmt	1000 m2	*	-	.	1	1
		t	-	.	.		
		1000 m2	-	.	.		
		1000 DM	-	.	.		
1720 31 790	- - für technischen und industriellen Bedarf	t	*	-	.	8	6
	darunter zum Absatz bestimmt	1000 m2	*	-	.	8	6
		t	-	604	557		
		1000 m2	-	6 691	6 212		
		1000 m2	-	604	557		
		1000 DM	-	6 691	6 212		
			-	22 034	21 166		
	Gewebe aus synthetischen Spinnfasern						
	- mit einem Anteil an diesen Spinnfasern von 85 GHT oder mehr						
	- für Bekleidung						
1720 32 122	- - - Herrenoberbekleidungsstoff	t	*	-	47	80	5
	darunter zum Absatz bestimmt	1000 m2	*	-	188	424	5
		t	-	47	80	5	5
		1000 m2	-	188	424		
		1000 DM	-	2 590	3 760		
1720 32 123	- - - Damenoberbekleidungsstoff	t	*	-	758	546	10
	darunter zum Absatz bestimmt	1000 m2	*	-	3 743	2 922	10
		t	-	758	546	10	10
		1000 m2	-	3 743	2 922		
		1000 DM	-	23 211	19 053		
1720 32 127	- - - Einlagestoff für Bekleidung und Wäsche	t	*	-	-	-	-
	darunter zum Absatz bestimmt	1000 m2	*	-	-	-	-
		t	-	-	-	-	-
		1000 m2	-	-	-	-	-
		1000 DM	-	-	-	-	-

## 5 Produktion nach Güterarten - Deutschland

Melde-Nr.	Bezeichnung	Einheit	2. VJ 1994	1. VJ 1995	2. VJ 1995	2. VJ 1995 Anzahl	
						Betr.	Unt.
1	2	3	4	5	6	7	8
1720 32 129	- - - Anderer Bekleidungsstoff	t	*	-	291	320	3
	darunter zum Absatz bestimmt	1000 m2	*	-	1 056	1 145	2
		t		-	.	.	2
		1000 m2		-	.	.	
		1000 DM		-	.	.	
1720 32 130	- - für Haushaltstextilien	t	*	-	78	101	5
	darunter zum Absatz bestimmt	1000 m2	*	-	306	396	1
		t		-	.	.	1
		1000 m2		-	.	.	
		1000 DM		-	.	.	
1720 32 140	- - für Gardinen und Dekorationsstoff	t	*	-	3 229	1 773	20
	darunter zum Absatz bestimmt	1000 m2	*	-	18 874	10 684	19
		t		-	3 195	1 745	18
		1000 m2		-	18 513	10 385	
		1000 DM		-	79 949	60 917	
1720 32 153	- - für andere Heimtextilien	t	*	-	1 272	1 176	12
	darunter zum Absatz bestimmt	1000 m2	*	-	3 074	2 655	12
		t		-	1 272	1 176	
		1000 m2		-	3 074	2 655	
		1000 DM		-	40 661	36 576	
1720 32 157	- - - Schlaf- und Reisedeckenstoff	t	*	-	1 210	798	4
	darunter zum Absatz bestimmt	1000 m2	*	-	2 829	1 867	2
		t		-	.	.	
		1000 m2		-	.	.	
		1000 DM		-	.	.	
1720 32 159	- - - Anderer Heimtextilienstoff (ohne Gardinen- und Dekorationsstoff)	t	*	-	.	.	6
	darunter zum Absatz bestimmt	1000 m2	*	-	.	.	5
		t		-	.	.	
		1000 m2		-	.	.	
		1000 DM		-	.	.	
1720 32 191	- - für technischen und industriellen Bedarf	t	*	-	393	391	3
	darunter zum Absatz bestimmt	1000 m2	*	-	1 438	1 444	3
		t		-	393	391	
		1000 m2		-	1 438	1 444	
		1000 DM		-	12 568	12 932	
1720 32 199	- - - Anderer technischer Stoff	t	*	-	.	.	16
	darunter zum Absatz bestimmt	1000 m2	*	-	1 433	1 342	16
		t		-	6 972	6 660	
		1000 m2		-	38 219	32 874	
	- mit einem Anteil an diesen Spinnfasern von weniger als 85 GHT, mit Baumwolle gemischt, rohgewebt						
1720 32 210	- - Hemden- und Blusenstoff	t	*	-	49	51	4
	darunter zum Absatz bestimmt	1000 m2	*	-	451	416	4
		t		-	49	51	
		1000 m2		-	451	416	
		1000 DM		-	1 388	1 438	
1720 32 222	- - für andere Bekleidung	t	*	-	536	180	4
	darunter zum Absatz bestimmt	1000 m2	*	-	2 469	904	4
		t		-	536	180	
		1000 m2		-	2 469	904	
		1000 DM		-	5 406	1 684	
1720 32 223	- - - Damenoberbekleidungsstoff	t	*	-	505	553	7
	darunter zum Absatz bestimmt	1000 m2	*	-	2 332	2 673	7
		t		-	505	553	
		1000 m2		-	2 332	2 673	
		1000 DM		-	9 248	8 279	
1720 32 227	- - - Einlagestoff	t	*	-	.	.	2
	darunter zum Absatz bestimmt	1000 m2	*	-	.	.	2
		t		-	.	.	
		1000 m2		-	.	.	
		1000 DM		-	.	.	
1720 32 229	- - - Anderer Bekleidungsstoff	t	*	-	595	564	5
	darunter zum Absatz bestimmt	1000 m2	*	-	4 072	3 574	5
		t		-	595	564	
		1000 m2		-	4 072	3 574	
		1000 DM		-	9 502	8 649	
1720 32 230	- - für Haushaltstextilien	t	*	-	37	25	3
	darunter zum Absatz bestimmt	1000 m2	*	-	414	291	2
		t		-	.	.	
		1000 m2		-	.	.	
		1000 DM		-	.	.	
1720 32 253	- - für Heimtextilien	t	*	-	.	.	2
	darunter zum Absatz bestimmt	1000 m2	*	-	.	.	2
		t		-	.	.	
		1000 m2		-	.	.	
		1000 DM		-	.	.	

## 5 Produktion nach Güterarten - Deutschland

Melde-Nr.	Bezeichnung	Einheit	2. VJ 1994	1. VJ 1995	2. VJ 1995	2. VJ 1995 Anzahl	
						Betr.	Unt.
1	2	3	4	5	6	7	8
1720 32 255	- - - Dekorationsstoff	t	*	-	.	1	1
	darunter zum Absatz bestimmt	1000 m2	*	-	.	1	1
		t			.		
		1000 m2			.		
		1000 DM			.		
1720 32 257	- - - Schlaf- und Reisedeckenstoff	t	*	-	.	1	1
	darunter zum Absatz bestimmt	1000 m2	*	-	.	-	-
		t			.		
		1000 m2			.		
		1000 DM			.		
1720 32 259	- - - Anderer Heimtextilienstoff	t	*	-	.	2	2
	darunter zum Absatz bestimmt	1000 m2	*	-	.	2	2
		t			.		
		1000 m2			.		
		1000 DM			.		
1720 32 290	- - für technischen und industriellen Bedarf	t	*	-	1 560	1 363	10
	darunter zum Absatz bestimmt	1000 m2	*	-	8 142	7 392	10
		t			1 560	1 363	
		1000 m2			8 142	7 392	
		1000 DM			29 692	24 535	
	- mit einem Anteil an diesen Spinnfasern von weniger als 85 GHT, mit Baumwolle gemischt, buntgewebt						
1720 32 310	- - Hemden- und Blusenstoff	t	*	-	.	1	1
	darunter zum Absatz bestimmt	1000 m2	*	-	.	1	1
		t			.		
		1000 m2			.		
		1000 DM			.		
1720 32 322	- - für andere Bekleidung	t	*	-	-	-	-
	- - - Herrenoberbekleidungsstoff	1000 m2	*	-	-	-	-
	darunter zum Absatz bestimmt	t			-	-	-
		1000 m2			-	-	-
		1000 DM			-	-	-
1720 32 323	- - - Damenoberbekleidungsstoff	t	*	-	.	1	1
	darunter zum Absatz bestimmt	1000 m2	*	-	.	1	1
		t			.		
		1000 m2			.		
		1000 DM			.		
1720 32 329	- - - Anderer Bekleidungsstoff	t	*	-	.	4	4
	darunter zum Absatz bestimmt	1000 m2	*	-	.	4	4
		t			.		
		1000 m2			.		
		1000 DM			.		
1720 32 330	- - für Haushaltstextilien	t	*	-	.	1	1
	darunter zum Absatz bestimmt	1000 m2	*	-	.	1	1
		t			.		
		1000 m2			.		
		1000 DM			.		
1720 32 353	- - für Heimtextilien	t	*	-	174	131	5
	- - - Möbelstoff	1000 m2	*	-	763	376	5
	darunter zum Absatz bestimmt	t			174	131	
		1000 m2			763	376	
		1000 DM			5 980	4 441	
1720 32 355	- - - Dekorationsstoff	t	*	-	239	222	6
	darunter zum Absatz bestimmt	1000 m2	*	-	963	894	6
		t			239	222	
		1000 m2			963	894	
		1000 DM			13 280	12 441	
1720 32 359	- - - Anderer Heimtextilienstoff	t	*	-	.	1	1
	darunter zum Absatz bestimmt	1000 m2	*	-	.	-	-
		t			.		
		1000 m2			.		
		1000 DM			.		
1720 32 390	- - für technischen und industriellen Bedarf	t	*	-	.	1	1
	darunter zum Absatz bestimmt	1000 m2	*	-	.	1	1
		t			.		
		1000 m2			.		
		1000 DM			.		
	- mit gekrämpelter Wolle oder feinen Tierhaaren gemischt						
1720 32 422	- - für Bekleidung	t	*	-	.	1	1
	- - - Herrenoberbekleidungsstoff	1000 m2	*	-	.	1	1
	darunter zum Absatz bestimmt	t			.		
		1000 m2			.		
		1000 DM			.		
1720 32 423	- - - Damenoberbekleidungsstoff	t	*	-	.	2	2
	darunter zum Absatz bestimmt	1000 m2	*	-	.	2	2
		t			.		
		1000 m2			.		
		1000 DM			.		

5 Produktion nach Güterarten - Deutschland

Melde-Nr.	Bezeichnung	Einheit	2. VJ 1994	1. VJ 1995	2. VJ 1995	2. VJ 1995 Anzahl	
						Betr.	Unt.
1	2	3	4	5	6	7	8
1720 32 429	- - - Anderer Bekleidungsstoff	t	*	-	-	-	-
	darunter zum Absatz bestimmt	1000 m2	*	-	-	-	-
		t	-	-	-	-	-
		1000 m2	-	-	-	-	-
		1000 DM	-	-	-	-	-
1720 32 450	- - für Heim- und Haushaltstextilien	t	*	-	.	.	2
	darunter zum Absatz bestimmt	1000 m2	*	-	.	.	2
		t	-	-	.	.	2
		1000 m2	-	-	.	.	2
		1000 DM	-	-	.	.	2
1720 32 490	- - für technischen und industriellen Bedarf	t	*	-	.	.	1
	darunter zum Absatz bestimmt	1000 m2	*	-	.	.	1
		t	-	-	.	.	1
		1000 m2	-	-	.	.	1
		1000 DM	-	-	.	.	1
	- mit gekämmter Wolle oder feinen Tierhaaren gemischt						
	- für Bekleidung						
1720 32 522	- - - Herrenoberbekleidungsstoff	t	*	-	.	.	8
	darunter zum Absatz bestimmt	1000 m2	*	-	.	.	8
		t	-	-	784	898	8
		1000 m2	-	-	3 365	3 663	8
		1000 DM	-	-	31 349	36 151	8
1720 32 523	- - - Damenoberbekleidungsstoff	t	*	-	.	.	7
	darunter zum Absatz bestimmt	1000 m2	*	-	.	.	7
		t	-	-	527	849	7
		1000 m2	-	-	2 369	3 584	7
		1000 DM	-	-	20 176	30 746	7
1720 32 529	- - - Anderer Bekleidungsstoff	t	*	-	-	-	-
	darunter zum Absatz bestimmt	1000 m2	*	-	-	-	-
		t	-	-	-	-	-
		1000 m2	-	-	-	-	-
		1000 DM	-	-	-	-	-
1720 32 550	- - für Heim- und Haushaltstextilien	t	*	-	.	.	1
	darunter zum Absatz bestimmt	1000 m2	*	-	.	.	1
		t	-	-	.	.	1
		1000 m2	-	-	.	.	1
		1000 DM	-	-	.	.	1
1720 32 590	- - für technischen und industriellen Bedarf	t	*	-	-	-	-
	darunter zum Absatz bestimmt	1000 m2	*	-	-	-	-
		t	-	-	-	-	-
		1000 m2	-	-	-	-	-
		1000 DM	-	-	-	-	-
	- Andere Mischgewebe aus synthetischen Spinnfasern (ohne solche mit Wolle und Baumwolle gemischt)						
	- für Bekleidung						
1720 32 921	- - - Hemden- und Blusenstoff	t	*	-	.	.	2
	darunter zum Absatz bestimmt	1000 m2	*	-	.	.	2
		t	-	-	.	.	2
		1000 m2	-	-	.	.	2
		1000 DM	-	-	.	.	2
1720 32 922	- - - Herrenoberbekleidungsstoff	t	*	-	26	47	3
	darunter zum Absatz bestimmt	1000 m2	*	-	109	233	3
		t	-	-	26	47	3
		1000 m2	-	-	109	233	3
		1000 DM	-	-	908	1 522	3
1720 32 923	- - - Damenoberbekleidungsstoff	t	*	-	297	306	7
	darunter zum Absatz bestimmt	1000 m2	*	-	1 526	1 555	7
		t	-	-	297	306	7
		1000 m2	-	-	1 526	1 555	7
		1000 DM	-	-	6 378	10 465	7
1720 32 929	- - - Anderer Bekleidungsstoff	t	*	-	813	.	4
	darunter zum Absatz bestimmt	1000 m2	*	-	7 872	.	4
		t	-	-	813	.	4
		1000 m2	-	-	7 872	.	4
		1000 DM	-	-	15 794	16 630	4
	- für Heim- und Haushaltstextilien						
1720 32 953	- - - Möbelstoff	t	*	-	.	.	2
	darunter zum Absatz bestimmt	1000 m2	*	-	.	.	2
		t	-	-	.	.	2
		1000 m2	-	-	.	.	2
		1000 DM	-	-	.	.	2
1720 32 955	- - - Dekorationsstoff	t	*	-	193	126	4
	darunter zum Absatz bestimmt	1000 m2	*	-	996	658	4
		t	-	-	193	126	4
		1000 m2	-	-	996	658	4
		1000 DM	-	-	5 917	3 761	4
1720 32 959	- - - Anderer Heimtextilienstoff	t	*	-	-	-	-
	darunter zum Absatz bestimmt	1000 m2	*	-	-	-	-
		t	-	-	-	-	-
		1000 m2	-	-	-	-	-
		1000 DM	-	-	-	-	-

## 5 Produktion nach Güterarten - Deutschland

Melde-Nr.	Bezeichnung	Einheit	2. VJ 1994	1. VJ 1995	2. VJ 1995	2. VJ 1995 Anzahl	
						Betr.	Unt.
1	2	3	4	5	6	7	8
1720 32 990	-- für technischen und industriellen Bedarf	t	*	-	.	1	1
	darunter zum Absatz bestimmt	1000 m2	*	-	.	1	1
		t	-	.	.		
		1000 m2	-	.	.		
		1000 DM	-	.	.		
	Gewebe aus künstlichen Spinnfasern						
	- rohgewebt						
1720 33 321	-- für Bekleidung	t	*	-	.	6	5
	darunter zum Absatz bestimmt	1000 m2	*	-	.	6	5
		t	-	223	136		
		1000 m2	-	1 874	1 142		
		1000 DM	-	4 375	3 539		
1720 33 322	--- Herrenoberbekleidungsstoff	t	*	-	.	5	5
	darunter zum Absatz bestimmt	1000 m2	*	-	.	5	5
		t	-	348	243		
		1000 m2	-	348	243		
		1000 DM	-	.	.		
1720 33 323	--- Damenoberbekleidungsstoff	t	*	-	1 133	15	15
	darunter zum Absatz bestimmt	1000 m2	*	-	9 679	10 512	
		t	-	1 133	1 318	15	15
		1000 m2	-	9 679	10 512		
		1000 DM	-	20 162	25 572		
1720 33 329	--- Anderer Bekleidungsstoff	t	*	-	131	4	4
	darunter zum Absatz bestimmt	1000 m2	*	-	1 096	1 004	
		t	-	131	130	4	4
		1000 m2	-	1 096	1 004		
		1000 DM	-	2 856	2 734		
1720 33 330	-- für Haushaltstextilien	t	*	-	-	-	-
	darunter zum Absatz bestimmt	1000 m2	*	-	-	-	-
		t	-	-	-	-	-
		1000 m2	-	-	-	-	-
		1000 DM	-	-	-	-	-
1720 33 355	-- für Heimtextilien	t	*	-	363	6	6
	darunter zum Absatz bestimmt	1000 m2	*	-	3 362	1 989	
		t	-	363	251	6	6
		1000 m2	-	3 362	1 989		
		1000 DM	-	4 268	3 339		
1720 33 359	--- Anderer Heimtextilienstoff	t	*	-	542	7	7
	darunter zum Absatz bestimmt	1000 m2	*	-	6 098	5 074	
		t	-	542	446	7	7
		1000 m2	-	6 098	5 074		
		1000 DM	-	10 248	8 241		
1720 33 390	-- für technischen und industriellen Bedarf	t	*	-	873	14	14
	darunter zum Absatz bestimmt	1000 m2	*	-	7 659	5 775	
		t	-	873	646	14	14
		1000 m2	-	7 659	5 775		
		1000 DM	-	14 385	11 495		
1720 33 500	- Gewebe aus künstlichen Spinnfasern, buntgewebt	t	*	-	931	17	16
	darunter zum Absatz bestimmt	1000 m2	*	-	2 860	2 569	
		t	-	931	848	17	16
		1000 m2	-	2 860	2 569		
		1000 DM	-	26 437	23 097		
	Spezialgewebe						
	- Samt und Plüsch, gewebt und Chenillegewebe (ohne Schlingengewebe und Bänder)						
1720 40 101	-- für Bekleidung	t	*	-	.	6	6
	darunter zum Absatz bestimmt	1000 m2	*	-	.	6	6
		t	-	981	923		
		1000 m2	-	3 598	3 372		
		1000 DM	-	33 156	31 165		
1720 40 102	--- aus Baumwolle, Schußsamt	t	*	-	.	3	3
	darunter zum Absatz bestimmt	1000 m2	*	-	.	3	3
		t	-	.	.		
		1000 m2	-	.	.		
		1000 DM	-	.	.		
1720 40 103	--- aus anderen Spinnstoffen (ohne Baumwolle)	t	*	-	.	5	4
	darunter zum Absatz bestimmt	1000 m2	*	-	.	5	4
		t	-	674	717		
		1000 m2	-	1 414	1 422		
		1000 DM	-	32 803	33 552		
1720 40 104	-- für Heimtextilien	t	*	-	.	6	5
	darunter zum Absatz bestimmt	1000 m2	*	-	.	6	5
		t	-	855	.		
		1000 m2	-	855	.		
		1000 DM	-	16 261	13 898		

## 5 Produktion nach Güterarten - Deutschland

Melde- Nr.	Bezeichnung	Einheit	2. VJ 1994	1. VJ 1995	2. VJ 1995	2. VJ 1995 Anzahl		
						Betr.	Unt.	
1	2	3	4	5	6	7	8	
1720 40 105	- - - aus Wolle	t	*	-	147	110	4	4
	darunter zum Absatz bestimmt	1000 m2	*	-	268	187		
		t		-	147	110	4	4
		1000 m2		-	268	187		
		1000 DM		-	5 727	4 995		
1720 40 106	- - - aus Chemiefasern	t	*	-	.	.	10	10
	darunter zum Absatz bestimmt	1000 m2	*	-	.	.		
		t		-	1 072	1 212	10	10
		1000 m2		-	1 912	2 122		
		1000 DM		-	22 329	20 968		
1720 40 109	- - - aus anderen Spinnstoffen (ohne Baumwolle)	t	*	-	-	-	-	-
	darunter zum Absatz bestimmt	1000 m2	*	-	-	-	-	-
		t		-	-	-	-	-
		1000 m2		-	-	-	-	-
		1000 DM		-	-	-	-	-
	- Frottiergewebe (Schlingengewebe) (ohne Bänder)	t	*	-	-	-	-	-
1720 40 330	- - aus Baumwolle	t	*	-	2 528	1 992	17	17
	darunter zum Absatz bestimmt	1000 m2	*	-	5 683	4 533		
		t		-	270	242	4	4
		1000 m2		-	724	597		
		1000 DM		-	5 067	4 625		
1720 40 350	- - aus anderen Spinnstoffen	t	*	-	-	-	-	-
	darunter zum Absatz bestimmt	1000 m2	*	-	-	-	-	-
		t		-	-	-	-	-
		1000 m2		-	-	-	-	-
		1000 DM		-	-	-	-	-
1720 40 500	- Getuftete Spinnstoffzeugnisse (ohne Teppiche)	t	*	-	.	.	1	1
	darunter zum Absatz bestimmt	1000 m2	*	-	.	.		
		t		-	.	.	1	1
		1000 m2		-	.	.		
		1000 DM		-	.	.		
1720 40 703	- Drehergewebe (ohne Bänder) - - Gardinenstoff	t	*	-	.	548	7	7
	darunter zum Absatz bestimmt	1000 m2	*	-	.	6 822		
		t		-	561	540	7	7
		1000 m2		-	7 030	6 511		
		1000 DM		-	42 093	40 854		
1720 40 709	- - Andere Drehergewebe	t	*	-	.	.	1	1
	darunter zum Absatz bestimmt	1000 m2	*	-	.	.		
		t		-	.	.	1	1
		1000 m2		-	.	.		
		1000 DM		-	.	.		
	- Gewebe aus Glasfasern (einschl. Bändern)	t	*	-	.	.		
1720 40 905	- - für Heimtextilien	t	*	-	1 834	.	4	4
	darunter zum Absatz bestimmt	1000 m2	*	-	12 074	.		
		t		-	1 834	.	4	4
		1000 m2		-	12 074	.		
		1000 DM		-	21 825	14 061		
1720 40 909	- - für technischen und industriellen Bedarf	t	*	-	.	.	14	14
	darunter zum Absatz bestimmt	1000 m2	*	-	.	.		
		t		-	6 503	6 301	14	14
		1000 m2		-	53 804	54 295		
		1000 DM		-	73 874	76 498		
Textilveredlung								
1730 10 100	Färben von Fasern und Garnen - Färben von Fasern	t		-	2 491	2 636	10	10
		1000 DM		-	7 193	7 420		
1730 10 210	- Färben von Garnen - - aus Seide	t		-	7	7	3	3
		1000 DM		-	111	121		
1730 10 220	- - aus Wolle oder anderen Tierhaaren	t		-	691	498	12	12
		1000 DM		-	4 747	3 283		
1730 10 230	- - aus Baumwolle	t		-	4 984	3 446	29	27
		1000 DM		-	23 548	20 731		
1730 10 240	- - aus Flachs oder aus anderen pflanzlichen Spinnstoffen	t		-	71	58	8	8
		1000 DM		-	577	501		
1730 10 250	- - aus synthetischen Filamenten	t		-	2 201	2 362	12	11
		1000 DM		-	12 942	12 761		
1730 10 260	- - aus künstlichen Filamenten	t		-	158	.	5	4
		1000 DM		-	868	991		
1730 10 270	- - aus synthetischen Spinnfasern	t		-	2 133	2 174	20	18
		1000 DM		-	9 693	9 883		
1730 10 280	- - aus künstlichen Spinnfasern	t		-	302	413	8	8
		1000 DM		-	1 419	1 879		
Bleichen von Geweben und Stoffen								
1730 21 100	- von Geweben - - aus Seide	1000 m2		-	.	-	-	-
		1000 DM		-	.	-		
1730 21 200	- - aus Wolle oder anderen Tierhaaren	1000 m2		-	.	.	3	3
		1000 DM		-	.	.		

StBA, FS4, R 3.1, 2.VJ 1995

## 5 Produktion nach Güterarten - Deutschland

Melde-Nr.	Bezeichnung	Einheit	2. VJ 1994	1. VJ 1995	2. VJ 1995	2. VJ 1995 Anzahl	
						Betr.	Unt.
1	2	3	4	5	6	7	8
1730 21 301	- - aus Baumwolle - - - für Bekleidung	1000 m2 1000 DM	- -	5 195 5 670	8 470 7 401	19	19
1730 21 305	- - - Haus-, Bett- und Tischwäschestoff	1000 m2 1000 DM	- -	3 958 3 461	2 827 2 872	10	10
1730 21 306	- - - Anderer Heim- und Haushaltstextilienstoff	1000 m2 1000 DM	- -	. 3 836	. .	8	8
1730 21 308	- - - für technischen und industriellen Bedarf	1000 m2 1000 DM	- -	6 413 5 037	3 601 3 410	11	11
1730 21 400	- - aus Flachs oder aus anderen pflanzlichen Spinnstoffen	1000 m2 1000 DM	- -	- -	. .	2	2
1730 21 500	- - aus synthetischen Filamenten oder Spinnfasern	1000 m2 1000 DM	- -	6 940 11 205	3 273 7 604	15	15
1730 21 600	- - aus künstlichen Filamenten oder Spinnfasern	1000 m2 1000 DM	- -	721 2 475	416 860	4	4
1730 21 700	- von Samt und Plüsch oder Chenillegewebe	1000 m2 1000 DM	- -	- -	- -	-	-
1730 21 800	- von Frottiergewebe	1000 m2 1000 DM	- -	. .	. .	1	1
1730 21 901	- von Maschenstoffen - - für Bekleidung	t 1000 DM	- -	2 329 11 156	2 459 10 600	24	24
1730 21 904	- - für Heim- und Haushaltstextilien	t 1000 DM	- -	700 3 176	553 2 853	7	7
1730 21 908	- - für technischen und industriellen Bedarf	t 1000 DM	- -	216 948	224 929	5	5
	Färben von Geweben und Stoffen						
1730 22 100	- von Geweben - - aus Seide	1000 m2 1000 DM	- -	3 575 10 811	4 607 11 699	7	7
1730 22 200	- - aus Wolle oder anderen Tierhaaren	1000 m2 1000 DM	- -	1 521 4 517	2 392 7 143	10	10
1730 22 301	- - aus Baumwolle - - - für Bekleidung	1000 m2 1000 DM	- -	14 646 26 714	9 936 23 465	33	33
1730 22 305	- - - Haus-, Bett- und Tischwäschestoff	1000 m2 1000 DM	- -	7 129 7 976	5 127 7 175	14	14
1730 22 306	- - - Anderer Heim- und Haushaltstextilienstoff	1000 m2 1000 DM	- -	12 241 11 070	. 7 686	11	10
1730 22 308	- - - für technischen und industriellen Bedarf	1000 m2 1000 DM	- -	7 305 8 211	6 607 6 903	10	10
1730 22 400	- - aus Flachs oder aus anderen pflanzlichen Spinnstoffen	1000 m2 1000 DM	- -	274 1 098	239 576	4	4
1730 22 501	- - aus synthetischen Filamenten oder Spinnfasern - - - für Bekleidung	1000 m2 1000 DM	- -	14 131 30 514	19 115 35 902	30	30
1730 22 504	- - - für Heim- und Haushaltstextilien	1000 m2 1000 DM	- -	4 175 5 726	3 306 5 431	12	12
1730 22 508	- - - für technischen und industriellen Bedarf	1000 m2 1000 DM	- -	835 .	788 .	5	5
1730 22 601	- - aus künstlichen Filamenten oder Spinnfasern - - - für Bekleidung	1000 m2 1000 DM	- -	22 604 48 145	24 349 52 271	12	12
1730 22 604	- - - für Heim- und Haushaltstextilien	1000 m2 1000 DM	- -	. .	. .	1	1
1730 22 608	- - - für technischen und industriellen Bedarf	1000 m2 1000 DM	- -	. .	. .	1	1
1730 22 700	- von Samt und Plüsch oder Chenillegewebe	1000 m2 1000 DM	- -	. .	. .	2	2
1730 22 800	- von Frottiergewebe	1000 m2 1000 DM	- -	146 333	112 232	3	3
	- von Maschenstoffen und anderen Stoffen (Vliesstoffe, Tuftingmeterware)						
1730 22 901	- - Maschenstoffe - - - für Bekleidung	t 1000 DM	- -	3 182 44 667	3 376 38 747	36	36
1730 22 904	- - - für Heim- und Haushaltstextilien	t 1000 DM	- -	813 6 362	704 5 780	11	11
1730 22 908	- - - für technischen und industriellen Bedarf	t 1000 DM	- -	1 178 7 598	1 067 7 018	10	10

StBA, FS4, R 3.1, 2.VJ 1995



## 5 Produktion nach Güterarten - Deutschland

Melde-Nr.	Bezeichnung	Einheit	2. VJ 1994	1. VJ 1995	2. VJ 1995	2. VJ 1995 Anzahl	
						Betr.	Unt.
1	2	3	4	5	6	7	8
1730 22 909	-- Andere Stoffe (Vliesstoffe, Tuftingmeterware)	t 1000 DM	-	.	.	4	3
	Bedrucken von Geweben und Stoffen						
	- von Geweben	1000 m2	-	.	.	6	6
1730 30 100	-- aus Seide	1000 DM	-	.	.		
1730 30 200	-- aus Wolle oder anderen Tierhaaren	1000 m2 1000 DM	-	420 2 358	365 2 433	9	9
1730 30 301	-- aus Baumwolle	1000 m2	-	4 471	4 925	25	25
	-- für Bekleidung	1000 DM	-	21 083	22 419		
1730 30 305	-- Haus-, Bett- und Tischwäschestoff	1000 m2 1000 DM	-	12 152 16 999	12 115 15 069	15	15
1730 30 306	-- Anderer Heim- und Haushaltstextilienstoff	1000 m2 1000 DM	-	11 420 58 390	9 099 46 386	18	18
1730 30 308	-- für technischen und industriellen Bedarf	1000 m2 1000 DM	-	.	.	2	2
1730 30 400	-- aus Flachs oder aus anderen pflanzlichen Spinnstoffen	1000 m2 1000 DM	-	884 4 868	534 3 144	7	7
	-- aus synthetischen Filamenten oder Spinnfasern						
1730 30 501	-- für Bekleidung	1000 m2 1000 DM	-	12 502 38 001	10 558 34 742	20	20
1730 30 505	-- Haus-, Bett- und Tischwäschestoff	1000 m2 1000 DM	-	-	-	-	-
1730 30 506	-- Anderer Heim- und Haushaltstextilienstoff	1000 m2 1000 DM	-	18 764	17 783	8	8
1730 30 508	-- für technischen und industriellen Bedarf	1000 m2 1000 DM	-	.	.	1	1
	-- aus künstlichen Filamenten oder Spinnfasern						
1730 30 601	-- für Bekleidung	1000 m2 1000 DM	-	34 888 166 439	32 287 156 737	15	15
1730 30 605	-- Haus-, Bett- und Tischwäschestoff	1000 m2 1000 DM	-	-	-	-	-
1730 30 606	-- Anderer Heim- und Haushaltstextilienstoff	1000 m2 1000 DM	-	686	216 437	3	3
1730 30 608	-- für technischen und industriellen Bedarf	1000 m2 1000 DM	-	.	.	1	1
1730 30 700	- von Samt und Plüsch oder Chenillegewebe	1000 m2 1000 DM	-	.	.	1	1
1730 30 800	- von Frottiertergewebe	1000 m2 1000 DM	-	.	.	1	1
	- von Maschenstoffen u.a. Stoffen (Vliesstoffe, Tuftingmeterware)						
1730 30 901	-- Maschenstoffe	t	-	1 534	1 538	22	22
	-- für Bekleidung	1000 DM	-	18 849	20 360		
1730 30 904	-- für Heim- und Haushaltstextilien	t 1000 DM	-	.	.	2	2
1730 30 908	-- für industriellen und technischen Bedarf	t 1000 DM	-	.	.	1	1
1730 30 909	-- Andere Stoffe (Vliesstoffe, Tuftingmeterware)	t 1000 DM	-	2 042	1 739	3	3
	Andere Ausrüstungen von Geweben und Stoffen						
	- von Geweben	1000 m2	-	15 894	16 948	12	12
1730 40 100	-- aus Seide	1000 DM	-	31 569	30 454		
1730 40 200	-- aus Wolle oder anderen Tierhaaren	1000 m2 1000 DM	-	1 770 3 255	2 916 5 473	8	8
1730 40 301	-- aus Baumwolle	1000 m2	-	16 004	17 949	21	20
	-- für Bekleidung	1000 DM	-	19 306	19 957		
1730 40 305	-- Haus-, Bett- und Tischwäschestoff	1000 m2 1000 DM	-	3 779 3 718	5 360 3 827	9	8
1730 40 306	-- Anderer Heim- und Haushaltstextilienstoff	1000 m2 1000 DM	-	5 810 6 294	5 956 5 013	14	14
1730 40 308	-- für technischen und industriellen Bedarf	1000 m2 1000 DM	-	10 790 28 207	11 081 28 303	16	16
1730 40 400	-- aus Flachs oder aus anderen pflanzlichen Spinnstoffen	1000 m2 1000 DM	-	.	.	2	2
1730 40 500	-- aus synthetischen Filamenten oder Spinnfasern	1000 m2 1000 DM	-	13 892 25 312	17 619 28 236	25	25

StBA, FS4, R 3.1, 2.VJ 1995

## 5 Produktion nach Güterarten - Deutschland

Melde-Nr.	Bezeichnung	Einheit	2. VJ 1994	1. VJ 1995	2. VJ 1995	2. VJ 1995 Anzahl	
						Betr.	Unt.
1	2	3	4	5	6	7	8
1730 40 600	- - aus künstlichen Filamenten oder Spinnfasern	1000 m2	-	18 499	20 122	8	8
1730 40 700	- von Samt und Plüsch oder Chenillegewebe	1000 DM	-	36 898	37 083		
		1000 m2	-	1 335	1 452	6	6
		1000 DM	-	4 189	.		
1730 40 800	- von Frottiergewebe	1000 m2	-	.	.	2	2
	- von Maschenstoffen u.a. Stoffen (Vliesstoffe, Tuftingmeterware)	1000 DM	-	.	.		
	- - Maschenstoffe						
1730 40 901	- - - für Bekleidung	t	-	2 538	2 866	15	15
		1000 DM	-	14 050	13 565		
1730 40 904	- - - für Heim- und Haushaltstextilien	t	-	416	513	9	9
		1000 DM	-	3 143	2 891		
1730 40 908	- - - für technischen und industriellen Bedarf	t	-	1 660	1 664	7	7
		1000 DM	-	7 719	7 636		
1730 40 909	- - Andere Stoffe (Vliesstoffe, Tuftingmeterware)	t	-	795	840	7	7
		1000 DM	-	14 145	10 480		
	Konfektionierte Heim- und Haushaltstextilwaren (ohne Bekleidung)						
	Decken (ohne Decken mit elektrischer Heizvorrichtung)						
1740 11 300	- aus Wolle oder feinen Tierhaaren	t	-	429	373	12	12
		1000 St	-	247	255		
		1000 DM	-	15 178	14 951		
1740 11 500	- aus synthetischen Chemiefasern	t	-	2 185	1 717	9	9
		1000 St	-	3 113	2 630		
		1000 DM	-	39 462	34 535		
1740 11 900	- aus Baumwolle oder anderen Spinnstoffen	t	-	555	491	11	11
		1000 St	-	624	539		
		1000 DM	-	10 893	10 191		
	Bettwäsche						
1740 12 300	- aus Maschenstoffen	t	-	976	683	14	14
		1000 St	-	1 233	949		
		1000 DM	-	26 230	17 394		
	- aus Geweben						
1740 12 530	- - aus Baumwolle	t	-	5 896	6 150	65	65
		1000 St	-	7 432	7 573		
		1000 DM	-	101 511	105 938		
1740 12 550	- - aus Flachs oder Ramie	t	-	6	19	6	6
		1000 St	-	11	32		
		1000 DM	-	171	494		
1740 12 590	- - aus anderen Spinnstoffen	t	-	204	163	7	7
		1000 St	-	356	283		
		1000 DM	-	5 243	4 770		
1740 12 700	- aus Vliesstoffen	t	-	.	.	1	1
		1000 St	-	.	.		
		1000 DM	-	.	.		
	Tischwäsche						
1740 13 300	- aus Maschenstoffen	t	-	96	211	10	10
		1000 St	-	559	557		
		1000 DM	-	7 197	9 273		
	- aus Geweben						
1740 13 530	- - aus Baumwolle	t	-	665	600	30	30
		1000 St	-	3 124	2 472		
		1000 DM	-	31 182	26 257		
1740 13 550	- - aus Flachs	t	-	65	49	11	11
		1000 St	-	364	278		
		1000 DM	-	5 623	4 618		
1740 13 590	- - aus anderen Spinnstoffen	t	-	391	406	18	18
		1000 St	-	1 423	1 240		
		1000 DM	-	18 859	16 770		
1740 13 700	- aus Vliesstoffen	t	-	.	.	2	2
		1000 St	-	.	.		
		1000 DM	-	.	.		
	Wäsche zur Körperpflege und Küchenwäsche						
1740 14 300	- aus Baumwollfrottiergewebe	t	-	2 714	2 091	17	17
		1000 St	-	12 676	9 854		
		1000 DM	-	64 479	51 754		
1740 14 500	- aus anderen Geweben	t	-	58	59	11	11
		1000 St	-	586	538		
		1000 DM	-	1 984	1 953		
1740 14 700	- aus Vliesstoffen	t	-	-	-	-	-
		1000 St	-	-	-		
		1000 DM	-	-	-		

## 5 Produktion nach Güterarten - Deutschland

Melde-Nr.	Bezeichnung	Einheit	2. VJ 1994	1. VJ 1995	2. VJ 1995	2. VJ 1995 Anzahl	
						Betr.	Unt.
1	2	3	4	5	6	7	8
	Gardinen, Vorhänge und Innenrollos; Fenster- und Bettbehänge (Schabracken)						
1740 15 300	- aus Maschenstoffen	t 1000 m2 1000 DM	- - -	177 2 066 8 904	150 1 769 7 534	12	12
1740 15 500	- aus Geweben	t 1000 m2 1000 DM	- - -	1 629 2 828 33 570	1 757 2 859 34 356	34	34
1740 15 700	- aus Vliesstoffen	t 1000 m2 1000 DM	- - -	17 45 1 395	16 48 1 815	5	5
	Andere Textilwaren zur Innenausstattung, a.n.g.; Warenzusammenstellungen aus Geweben und Garnen zum Herstellen von Teppichen, Tapisserien u.ä.						
1740 16 300	- Tapisserien, handgewebt (Gobelins, Fländrische Gobelins, usw.), auch konfektioniert	1000 DM	-	9 576	7 459	8	8
	- Bettüberwürfe u.a. Waren zur Innenausstattung						
1740 16 530	- - Bettüberwürfe	t 1000 St 1000 DM	- - -	100 81 5 413	99 56 3 682	13	13
1740 16 590	- - - Andere Waren zur Innenausstattung	1000 DM	-	11 675	9 178	14	14
1740 16 700	- Warenzusammenstellungen aus Geweben und Garnen, i.A.E.	1000 DM	-	1 425	1 762	3	3
	Andere konfektionierte Textilwaren (ohne Bekleidung)						
	Säcke und Beutel für Verpackungszwecke						
1740 21 300	- aus Baumwolle	t 1000 DM	-	.	228	3	3
	- aus Polyethylen oder Polypropylen						
1740 21 500	- - gewirkt oder gestrickt	t 1000 DM	-	.	.	1	1
	- - - gewebt						
1740 21 730	- - - mit einem Quadratmetergewicht von 120 g oder weniger	t 1000 DM	-	.	.	2	2
1740 21 750	- - - mit einem Quadratmetergewicht von mehr als 120 g	t 1000 DM	-	.	.	2	2
1740 21 900	- aus Jute oder anderen Spinnstoffen	t 1000 DM	-	1 267	965	6	6
	Planen und Markisen; Zelte; Segel für Wasserfahrzeuge, Surfbretter und für Landfahrzeuge; Campingausrüstungen						
1740 22 100	- Planen und Markisen	t 1000 DM	-	4 086 56 301	5 852 97 735	46	44
1740 22 300	- Zelte	t 1000 DM	-	845 20 022	901 23 520	22	22
1740 22 500	- Segel	t 1000 DM	-	.	.	1	1
1740 22 700	- Luftmatratzen u.a. Campingausrüstungen	t 1000 DM	-	6	7 326	3	3
1740 23 000	Fallschirme (einschl. lenkbarer oder rotierender Fallschirme), Gleitschirme; Teile dafür und Zubehör	t 1000 DM	-	24 3 361	43 7 267	4	4
	Schlafsäcke; Betausstattungen						
1740 24 350	- Schlafsäcke	1000 St 1000 DM	-	.	1 150	4	4
1740 24 390	- - mit Federn oder Daunen gefüllt	1000 St 1000 DM	-	44	97 3 653	14	14
1740 24 931	- - mit anderen Materialien gefüllt	1000 St 1000 DM	-	4 318	3 653	14	14
	- Betausstattungen (ohne Matratzen und Schlafsäcke)						
	- - mit Federn oder Daunen gefüllt						
	- - - Deckbetten (Daunen-, Stepp-, Flach-, Überbetten, Steppdecken)	1000 St 1000 St 1000 DM	- - -	454 454 50 559	311 311 32 730	44 44	44
1740 24 935	- - - Kopfkissen	1000 St 1000 St 1000 DM	- - -	1 641 1 641 31 259	979 979 18 416	38 38	38
	- darunter zum Absatz bestimmt						

StBA, FS4, R 3.1, 2.VJ 1995

## 5 Produktion nach Güterarten - Deutschland

Melde-Nr.	Bezeichnung	Einheit	2. VJ 1994	1. VJ 1995	2. VJ 1995	2. VJ 1995 Anzahl	
						Betr.	Unt.
1	2	3	4	5	6	7	8
1740 24 939	- - - Andere Kissen, auch Kleinkissen darunter zum Absatz bestimmt	1000 St 1000 St 1000 DM	* - -	- 352 352 4 053	267 267 3 454	10 10	10 10
	- - mit anderen Materialien gefüllt						
	- - - Deckbetten (Stepp-, Flach-, Oberbetten, Steppdecken)						
1740 24 991	- - - mit Naturfasern und Haaren gefüllt darunter zum Absatz bestimmt	1000 St 1000 St 1000 DM	* - -	832 832 45 705	801 801 42 760	41 41	39 39
1740 24 993	- - - mit anderem Material (z.B. Chemiefasern) gefüllt darunter zum Absatz bestimmt	1000 St 1000 St 1000 DM	* - -	790 790 38 506	717 717 32 685	34 34	32 32
	- - - Kopfkissen						
1740 24 995	- - - mit Naturfasern und Haaren gefüllt darunter zum Absatz bestimmt	1000 St 1000 St 1000 DM	* - -	203 203 5 937	157 157 4 659	27 27	27 27
1740 24 996	- - - mit anderem Material (z.B. Chemiefasern) gefüllt darunter zum Absatz bestimmt	1000 St 1000 St 1000 DM	* - -	759 759 13 503	621 621 10 471	35 35	35 35
1740 24 997	- - - Heizkissen darunter zum Absatz bestimmt	1000 St 1000 St 1000 DM	* - -	61 61 .	82 82 .	3 3	3 3
1740 24 998	- - - Heizdecken, Fußsäcke u.dgl., nicht aus Gewebe darunter zum Absatz bestimmt	1000 St 1000 St 1000 DM	* - -	. . .	. . .	2 2	2 2
1740 24 999	- - - Andere Kissen, auch Kleinkissen darunter zum Absatz bestimmt	1000 St 1000 St 1000 DM	* - -	10 096 10 096 91 581	7 160 7 160 69 316	48 48	46 46
	Andere konfektionierte Waren (einschl. Schnittmuster zum Herstellen von Bekleidung)						
	- Scheuer-, Wisch-, Spül- und Staubtücher u.ä. Reinigungstücher						
1740 25 530	- - aus Vliesstoffen	t 1000 DM	- -	2 270 14 069	1 978 12 903	6	6
1740 25 570	- - aus anderen Stoffen (ohne Maschenstoffe)	t 1000 DM	- -	1 699 23 903	1 701 22 767	9	8
	- aus Maschenstoffen; Schwimmwesten, Rettungsgürtel u.ä. konfektionierte Waren						
1740 25 903	- - Scheuer-, Wisch-, Spül- und Staubtücher u.ä. Reinigungstücher aus Maschenstoffen darunter zum Absatz bestimmt	t t 1000 DM	* - -	. . .	. . .	1 1	1 1
1740 25 905	- - Schwimmwesten und Rettungsgürtel darunter zum Absatz bestimmt	t t 1000 DM	* - -	. . .	. . .	1 1	1 1
1740 25 909	- - Andere konfektionierte Waren darunter zum Absatz bestimmt	t t 1000 DM	* - -	7 128 116 530	5 974 109 892	133 133	128 128
1740 90 000	Reparaturen von Persenning, Ölzeug, Planen und Campingausrüstungen	1000 DM	-	489	395	4	4
	Andere Textilerzeugnisse						
1751 11 000	Teppiche und Fußbodenbeläge Teppiche, geknüpft	t 1000 m2 1000 DM	- - -	- - -	- - -	-	-
	Teppiche u.ä. Fußbodenbeläge, gewebt						
1751 12 003	- aus Wolle darunter zum Absatz bestimmt	t 1000 m2 t 1000 m2 1000 DM	* * - - -	323 146 323 146 6 015	248 145 248 145 5 442	6 6	6 6
1751 12 005	- aus Chemiefasern darunter zum Absatz bestimmt	t 1000 m2 t 1000 m2 1000 DM	* * - - -	1 611 986 1 611 986 47 671	1 432 935 1 432 935 48 117	12 12	12 12
1751 12 009	- aus anderen Spinnstoffen darunter zum Absatz bestimmt	t 1000 m2 t 1000 m2 1000 DM	* * - - -	1 396 458 1 396 458 11 058	1 031 374 1 031 374 8 163	7 7	7 7

StBA, FS4, R 3.1, 2.VJ 1995

## 5 Produktion nach Güterarten - Deutschland

Melde-Nr.	Bezeichnung	Einheit	2. VJ 1994	1. VJ 1995	2. VJ 1995	2. VJ 1995 Anzahl	
						Betr.	Unt.
1	2	3	4	5	6	7	8
Teppiche u.a. Fußbodenbeläge, getuftet							
1751 13 003	- aus Wolle	t	*	-	1 087	1 009	10
		1000 m2	*	-	557	528	9
	darunter zum Absatz bestimmt	t	-	-	1 087	1 009	10
		1000 m2	-	-	557	528	9
		1000 DM	-	-	14 876	15 535	
1751 13 005	- aus Chemiefasern	t	*	-	46 569	39 052	30
		1000 m2	*	-	29 879	24 407	30
	darunter zum Absatz bestimmt	t	-	-	46 569	39 052	30
		1000 m2	-	-	29 879	24 407	30
		1000 DM	-	-	426 642	368 356	
1751 13 009	- aus anderen Spinnstoffen	t	*	-	1 638	1 171	4
		1000 m2	*	-	961	727	4
	darunter zum Absatz bestimmt	t	-	-	1 638	1 171	4
		1000 m2	-	-	961	727	4
		1000 DM	-	-	27 619	22 304	
Teppiche u.a. Fußbodenbeläge aus Filz und aus Spinnstoffen							
1751 14 300	- Teppiche u.a. Fußbodenbeläge aus Filz	t	-	-	24 755	23 317	21
		1000 m2	-	-	15 864	15 625	21
		1000 DM	-	-	159 203	152 977	
1751 14 900	- Andere Teppiche u.a. Fußbodenbeläge aus Spinnstoffen	t	-	-	1 692	1 383	5
		1000 m2	-	-	612	488	5
		1000 DM	-	-	17 589	14 905	
Seilerwaren							
Bindfäden, Seile und Taue, Bindegerne							
- Bindfäden, Seile und Taue aus Hart- oder Bastfasern							
1752 11 330	- - mit einem Titer von mehr als 100 000 dtex, aus Abaca oder anderen Hartfasern	t	-	-	302	302	3
		1000 DM	-	-	2 045	1 880	3
1752 11 350	- - mit einem Titer von 100 000 dtex oder weniger	t	-	-	-	-	-
		1000 DM	-	-	-	-	-
- Binde- oder Pressengarne							
1752 11 530	- - aus Sisal oder anderen textilen Agavefasern	t	-	-	-	-	-
		1000 DM	-	-	-	-	-
1752 11 550	- - aus Polyethylen oder Polypropylen	t	-	-	245	150	3
		1000 DM	-	-	1 238	846	3
- Andere Bindfäden, Seile und Taue							
1752 11 600	- - aus Fasern aus Polyethylen, Polypropylen, Nylon oder anderen Polyamiden oder aus Polyestern, mit einem Titer von mehr als 50 000 dtex oder aus anderen synthetischen Chemiefasern	t	-	-	529	581	6
		1000 DM	-	-	5 754	6 178	6
1752 11 700	- - aus Fasern aus Polyethylen, Polypropylen, Nylon oder anderen Polyamiden oder aus Polyestern, mit einem Titer von 50 000 dtex oder weniger	t	-	-	.	.	2
		1000 DM	-	-	.	.	2
1752 11 900	- Andere Bindfäden, Seile und Taue, a.n.g.	t	-	-	228	219	5
		1000 DM	-	-	3 748	3 562	5
Konfektionierte Fischernetze; andere konfektionierte und geknüpfte Netze u.a. Waren							
- Konfektionierte Fischernetze							
1752 12 330	- - aus Bindfäden, Seilen und Tauen, aus synthetischen oder künstlichen Spinnstoffen	t	-	-	.	.	1
		1000 DM	-	-	.	.	1
1752 12 350	- - aus Garnen, aus synthetischen oder künstlichen Spinnstoffen	t	-	-	.	.	2
		1000 DM	-	-	.	.	1
- Andere konfektionierte oder geknüpfte Netze							
1752 12 530	- - Konfektionierte Netze aus Bindfäden, Seilen oder Tauen, aus Nylon oder anderen Polyamiden	t	-	-	33	44	4
		1000 DM	-	-	1 029	2 988	4
1752 12 550	- - Andere konfektionierte Netze aus Nylon oder anderen Polyamiden	t	-	-	74	50	3
		1000 DM	-	-	846	904	3
1752 12 590	- - Andere konfektionierte oder geknüpfte Netze (ohne solche aus Nylon oder anderen Polyamiden)	t	-	-	253	301	3
		1000 DM	-	-	6 810	8 793	3
1752 12 800	- Andere Waren aus Garnen, Streifen oder dgl., Bindfäden, Seilen und Tauen, a.n.g.	t	-	-	104	119	5
		1000 DM	-	-	4 522	5 188	5

StBA, FS4, R 3.1, 2.VJ 1995

## 5 Produktion nach Güterarten - Deutschland

Melde-Nr.	Bezeichnung	Einheit	2. VJ 1994	1. VJ 1995	2. VJ 1995	2. VJ 1995 Anzahl	
						Betr.	Unt.
1	2	3	4	5	6	7	8
1752 20 000	Lumpen, aus Spinnstoffen; Bindfäden, Seile, Taue und Waren daraus, aus Spinnstoffen, in Form von Abfällen oder unbrauchbar gewordenen Waren; nicht zur eigenen Weiterverarbeitung	1000 DM	-	672	547	3	3
1752 90 000	Reparaturen von Netzen und Seilen	1000 DM	-	-	-	-	-
1753 10 100	Vliesstoffe, auch getränkt, bestrichen, überzogen oder mit Lagen versehen - weder bestrichen noch überzogen - mit einem Quadratmetergewicht von 25 g oder weniger	t 1000 DM	-	15 799 142 318	16 539 137 389	15	15
1753 10 200	- mit einem Quadratmetergewicht von mehr als 25 g bis 70 g	t 1000 DM	-	9 186 72 470	7 891 60 968	18	17
1753 10 300	- mit einem Quadratmetergewicht von mehr als 70 g bis 150 g	t 1000 DM	-	3 819 24 911	3 889 26 818	17	17
1753 10 500	- mit einem Quadratmetergewicht von mehr als 150 g	t 1000 DM	-	14 512 128 101	16 023 135 311	27	27
1753 10 700	- bestrichen oder überzogen	t 1000 DM	-	4 571 55 912	4 663 59 150	21	21
	Textilerzeugnisse, a.n.g.						
	Bänder, Etiketten, Geflechte u.ä. Waren						
1754 11 301	- Bänder aus Spinnstoffen und schußlose Bänder - elastisch (ohne Gurte) darunter zum Absatz bestimmt	t 1000 DM	*	-	-	24 24	24 24
1754 11 303	- unelastisch (ohne Gurte) darunter zum Absatz bestimmt	t 1000 DM	*	-	-	55 55	55 55
1754 11 305	- Gurte aller Art darunter zum Absatz bestimmt	t 1000 DM	*	-	-	18 18	18 18
1754 11 500	- Etiketten, Abzeichen u.ä. Waren aus Spinnstoffen darunter zum Absatz bestimmt	t 1000 DM	*	-	-	9 9	9 9
1754 11 701	- Geflechte als Meterware; Posamentierwaren u.ä. Zierwaren - Flechtartikel aller Art, elastisch darunter zum Absatz bestimmt	t 1000 DM	*	-	-	11 11	11 11
1754 11 703	- Flechtartikel aller Art, unelastisch darunter zum Absatz bestimmt	t 1000 DM	*	-	-	30 30	30 30
1754 11 705	- Posamentierwaren darunter zum Absatz bestimmt	t 1000 DM	*	-	-	10 10	10 10
1754 11 709	- Andere Zierwaren (z.B. Quasten, Troddein, Oliven, Nüsse, Pompons u.ä. Waren) darunter zum Absatz bestimmt	t 1000 DM	*	-	-	2 2	2 2
1754 12 300	Tulle und geknüpfte Netzstoffe; Spitzen, als Meterware, Streifen oder als Motive - Tulle (einschl. Bobinetgardinenstoffen) und geknüpfte Netzstoffe	t 1000 DM	-	-	-	3	3
1754 12 500	- Maschinengefertigte Spitzen	t 1000 DM	-	-	-	14	14
1754 12 700	- Handgefertigte Spitzen	t 1000 DM	-	-	-	2	2
1754 13 300	Stickereien als Meterware, Streifen oder als Motive - Ätztickereien und Stickereien mit herausgeschnittenem Grund	t 1000 DM	-	-	-	6	6
1754 13 500	- Stickereien aus Baumwolle	t 1000 DM	-	-	-	13	13
1754 13 700	- Stickereien aus Chemiefasern u.a. Spinnstoffen	t 1000 DM	-	-	-	14	14
1754 20 003	Filze, auch getränkt, bestrichen oder überzogen - Woll- und Haarfilze	t 1000 DM	-	-	-	12	11

## 5 Produktion nach Güterarten - Deutschland

Melde-Nr.	Bezeichnung	Einheit	2. VJ 1994	1. VJ 1995	2. VJ 1995	2. VJ 1995 Anzahl	
						Betr.	Unt.
1	2	3	4	5	6	7	8
1754 20 005	- Nadelfilze	t 1000 DM	-	3 809 40 333	3 647 38 209	16	15
1754 20 008	- Andere Filze	t 1000 DM	-	143 .	150 .	5	5
1754 31 300	Watte aus Spinnstoffen und Waren daraus; Scherstaub, Knoten und Noppen, aus Spinnstoffen - für medizinischen Bedarf	t 1000 DM	-	582 14 964	609 13 060	12	12
1754 31 503	- für hygienische u.ä. Zwecke (ohne solche für den medizinischen Bedarf)	t 1000 DM	-	1 898 1 898 26 781	1 833 1 833 27 361	7 7	6 6
1754 31 505	- - Industriewatte darunter zum Absatz bestimmt	t 1000 DM	-	9 786 9 786 68 511	8 763 8 763 63 589	14 14	13 13
1754 31 509	- - Andere Watte und Waren daraus; Scherstaub, Knoten und Noppen darunter zum Absatz bestimmt	t 1000 DM	-	. 10 927	. 11 084	3 3	3 3
1754 32 000	Fäden und Kordeln aus Kautschuk, mit einem Überzug aus Spinnstoffen; Garne und Streifen aus Spinnstoffen mit Kautschuk oder Kunststoff getränkt, bestrichen, überzogen oder umhüllt	t 1000 DM	-	758 22 788	761 23 053	7	7
1754 33 000	Metallgarne und metallisierte Garne, auch umspinnen, oder aus Streifen usw., in Form von Fäden	t 1000 DM	-	129 6 006	129 5 585	8	8
1754 34 000	Gewebe aus Metallfäden und Gewebe aus Metallgarnen oder aus metallisierten Garnen, a.n.g.	t 1000 m2 1000 DM	-	. . .	. . .	1	1
1754 35 000	Gimpen, umspinnene Streifen; Chenillegarne; "Maschengarne"	t 1000 DM	-	. .	. .	2	2
1754 36 000	Reifencordgewebe aus hochfesten Garnen aus Nylon oder anderen Polyamiden, Polyester oder Viskose	t 1000 m2 1000 DM	-	. . .	. . 44 774	3	3
1754 37 000	Gewebe, mit Leim, Kunststoff oder ähnlichen Stoffen getränkt, bestrichen oder überzogen, a.n.g.	t 1000 m2 1000 DM	-	16 499 30 617 185 083	17 383 30 817 187 163	29	28
1754 38 300	Textile Erzeugnisse für den technischen Bedarf - Pumpenschläuche u.ä. Schläuche aus Spinnstoffen, auch mit Armaturen oder Zubehör aus anderen Stoffen	t 1000 DM	-	533 13 543	557 13 183	11	11
1754 38 501	- Dochte und Glühstrümpfe, Förderbänder und Treibriemen aus Spinnstoffen, auch mit Metall oder anderen Stoffen verstärkt; andere textile Erzeugnisse für den technischen Bedarf	t 1000 DM	-	. . .	. . .	1 1	1 1
1754 38 503	- - Förderbänder darunter zum Absatz bestimmt	t 1000 DM	-	140 140 .	166 166 .	3 3	3 3
1754 38 505	- - Treibriemen aus Spinnstoffen darunter zum Absatz bestimmt	t 1000 DM	-	. . .	. . .	2 2	2 2
1754 38 507	- - Polierscheiben darunter zum Absatz bestimmt	t 1000 DM	-	511 511 9 784	382 382 9 098	10 10	10 10
1754 38 508	- - Filtertücher zum Pressen von Öl oder zu ähnlichen Zwecken darunter zum Absatz bestimmt	t 1000 DM	-	307 307 8 428	332 332 8 664	8 8	8 8
1754 38 509	- - Andere textile Erzeugnisse für den technischen Bedarf	t 1000 DM	-	235 20 724	267 24 555	14	14
1754 38 700	- Gewebe und Filze, auf Papiermaschinen o.ä. Maschinen verwendet	t 1000 DM	-	846 82 391	742 80 114	6	6
1754 39 000	Gesteppte Spinnstoffzeugnisse als Meterware	t 1000 m2 1000 DM	-	. . .	. . .	1	1

StBA, FS4, R 3.1, 2.VJ 1995

## 5 Produktion nach Güterarten - Deutschland

Melde-Nr.	Bezeichnung	Einheit	2. VJ 1994	1. VJ 1995	2. VJ 1995	2. VJ 1995 Anzahl	
						Betr.	Unt.
1	2	3	4	5	6	7	8
	Gewirke und Gestricke						
	Samt, Plüsch (einschl. Hochflorserzeugnissen), gewirkt oder gestrickt, Schlingengewirke und -gestricke						
1760 11 300	- Hochflorserzeugnisse	t	*	-	-	6	6
	darunter zum Absatz bestimmt	t	-	-	874	866	6
		1000 DM	-	-	20 804	21 164	6
1760 11 500	- Schlingengewirke und -gestricke	t	*	-	-	8	8
	darunter zum Absatz bestimmt	t	-	-	797	886	8
		1000 DM	-	-	9 893	10 382	8
1760 11 700	- Anderer Samt oder Plüsch	t	*	-	-	5	5
	darunter zum Absatz bestimmt	t	-	-	134	132	5
		1000 DM	-	-	3 197	3 226	5
	Andere Gewirke und Gestricke (Maschenmeterware)						
1760 12 300	- für Vorhänge und Gardinen, aus Chemiefasern	t	*	-	-	29	29
	darunter zum Absatz bestimmt	t	-	-	3 038	3 067	29
		1000 DM	-	-	2 874	2 903	28
			-	-	104 228	90 676	28
	- Andere Gewirke und Gestricke						
	- - aus Wolle						
1760 12 901	- - - für Bekleidung	t	*	-	-	5	5
	darunter zum Absatz bestimmt	t	-	-	43	76	5
		1000 DM	-	-	43	76	5
1760 12 902	- - - für Heim- und Haushaltstextilien	t	*	-	-	-	-
	darunter zum Absatz bestimmt	t	-	-	-	-	-
		1000 DM	-	-	-	-	-
1760 12 903	- - - für technischen und industriellen Bedarf	t	*	-	-	2	2
	darunter zum Absatz bestimmt	t	-	-	-	2	2
		1000 DM	-	-	-	-	-
	- - aus Baumwolle						
1760 12 904	- - - für Bekleidung	t	*	-	-	19	19
	darunter zum Absatz bestimmt	t	-	-	1 146	1 043	19
		1000 DM	-	-	16 774	18 367	19
1760 12 905	- - - für Heim- und Haushaltstextilien	t	*	-	-	7	7
	darunter zum Absatz bestimmt	t	-	-	1 230	1 068	5
		1000 DM	-	-	12 224	10 198	5
1760 12 906	- - - für technischen und industriellen Bedarf	t	*	-	-	8	8
	darunter zum Absatz bestimmt	t	-	-	562	507	8
		1000 DM	-	-	9 189	6 800	8
1760 12 907	- - aus anderen Fasern	t	*	-	-	31	31
	darunter zum Absatz bestimmt	t	-	-	4 159	4 145	30
		1000 DM	-	-	110 237	115 412	30
1760 12 908	- - - für Heim- und Haushaltstextilien	t	*	-	-	10	10
	darunter zum Absatz bestimmt	t	-	-	959	1 028	10
		1000 DM	-	-	959	1 028	10
1760 12 909	- - - für technischen und industriellen Bedarf	t	*	-	-	19	18
	darunter zum Absatz bestimmt	t	-	-	2 405	2 504	19
		1000 DM	-	-	48 712	46 013	18
	Fertigerzeugnisse, gewirkt oder gestrickt						
	Strumpfhosen, Strümpfe, Kniestrümpfe, Socken u.a. Strümpfe (einschl. Krampfadestrümpfen), gewirkt oder gestrickt						
	- Strumpfhosen, aus Gewirken und Gestricken						
	- - aus synthetischen Chemiefasern, mit einem Titer der einfachen Garne						
1771 10 330	- - - von weniger als 67 dtex	1000 St	-	-	45 439	45 561	13
		1000 DM	-	-	88 472	83 980	10
1771 10 350	- - - von 67 dtex oder mehr	1000 St	-	-	249	254	4
		1000 DM	-	-	-	-	4
1771 10 370	- - aus anderen Spinnstoffen	1000 St	-	-	2 505	2 550	12
		1000 DM	-	-	-	-	11
1771 10 500	- Damenstrümpfe (einschl. Kniestrümpfen) mit einem Titer der einfachen Garne von weniger als 67 dtex	1000 Paar	-	-	31 086	28 212	23
		1000 DM	-	-	87 944	72 289	19
	- Andere Strumpfwaren (einschl. Krampfadestrümpfen)						
	- - Herrenstrümpfe						
	- - - aus Chemiefasern						
1771 10 901	- - - aus Chemiefasern	1000 Paar	-	-	854	660	4
		1000 DM	-	-	1 701	1 331	4
1771 10 903	- - - aus anderen Spinnstoffen	1000 Paar	-	-	28 144	23 556	28
		1000 DM	-	-	127 016	103 673	27



## 5 Produktion nach Güterarten - Deutschland

Melde- Nr.	Bezeichnung	Einheit	2. VJ 1994	1. VJ 1995	2. VJ 1995	2. VJ 1995 Anzahl	
						Betr.	Unt.
1	2	3	4	5	6	7	8
1771 10 905	- - Kinderstrümpfe - - - aus Chemiefasern	1000 Paar 1000 DM	-	.	.	2	2
1771 10 907	- - - aus anderen Spinnstoffen	1000 Paar 1000 DM	-	3 760 11 869	3 696 11 631	11	11
1771 10 909	- - Andere Strumpfwaren (z.B. Krampfadestrümpfe)	1000 Paar 1000 DM	-	4 188 109 794	4 183 111 061	33	33
1772 10 310	Pullover, Strickjacken, Westen u.ä. Waren (einschl. Unterzieh- pullis), gewirkt oder gestrickt - Pullover, Strickjacken, Westen u.ä. Waren aus Wolle oder feinen Tierhaaren - - für Männer oder Knaben	1000 St 1000 DM	-	172 14 120	190 12 888	21	21
1772 10 320	- - für Frauen oder Mädchen	1000 St 1000 DM	-	552 39 299	493 38 379	39	39
1772 10 330	- - Pullover mit einem Anteil an Wolle von 50 GHT oder mehr und mit einem Stückgewicht von 600 g oder mehr	1000 St 1000 DM	-	164 11 243	166 13 361	17	17
1772 10 530	- Unterziehpullis - - aus Baumwolle	1000 St 1000 DM	-	.	.	1	1
1772 10 550	- - aus Chemiefasern	1000 St 1000 DM	-	-	.	1	1
1772 10 610	- Andere Pullover, Strickjacken, Westen u.ä. Waren aus Baumwolle - - für Männer oder Knaben	1000 St 1000 DM	-	985 27 196	857 26 079	29	28
1772 10 620	- - für Frauen oder Mädchen	1000 St 1000 DM	-	1 865 47 181	1 293 32 182	50	45
1772 10 710	- Pullover, Strickjacken, Westen u.ä. Waren aus Chemiefasern - - für Männer oder Knaben	1000 St 1000 DM	-	.	273 6 848	11	11
1772 10 720	- - für Frauen oder Mädchen	1000 St 1000 DM	-	2 080 106 004	1 673 90 586	63	63
1772 10 900	- Pullover, Strickjacken, Westen u.ä. Waren aus anderen Spinnstoffen	1000 St 1000 DM	-	1 206 43 110	1 238 36 978	60	60
Bekleidung							
1810 10 010	Lederbekleidung - Mäntel	1000 St 1000 DM	-	1 1 149	- 103	6	5
1810 10 030	- Kombinationen, Anzüge und Kostüme	1000 St 1000 DM	-	1 1 007	.	6	6
1810 10 050	- Jacken	1000 St 1000 DM	-	52 17 812	31 11 474	26	25
1810 10 070	- Hosen und Röcke	1000 St 1000 DM	-	40 6 205	42 6 214	17	16
1810 10 090	- Andere Bekleidung aus Leder	1000 St 1000 DM	-	1 609	.	5	5
Bekleidung (ohne Lederbekleidung)							
Arbeits- und Berufsbekleidung für Männer							
1821 11 210	Kombinationen und Jacken - Kombinationen - - aus Baumwolle	1000 St 1000 DM	-	125 5 203	100 4 128	32	32
1821 11 260	- - aus synthetischen Chemiefasern	1000 St 1000 DM	-	74 3 721	86 4 426	12	12
1821 11 270	- - aus künstlichen Chemiefasern	1000 St 1000 DM	-	.	6 142	3	3
1821 11 310	- Jacken - - aus Baumwolle	1000 St 1000 DM	-	332 7 812	274 6 685	30	30
1821 11 360	- - aus synthetischen Chemiefasern	1000 St 1000 DM	-	60 2 468	63 3 032	16	16
1821 11 370	- - aus künstlichen Chemiefasern	1000 St 1000 DM	-	.	3 224	3	3

## 5 Produktion nach Güterarten - Deutschland

Melde- Nr.	Bezeichnung	Einheit	2. VJ 1994	1. VJ 1995	2. VJ 1995	2. VJ 1995 Anzahl	
						Betr.	Unt.
1	2	3	4	5	6	7	8
	Lange Hosen (einschl. Kniebundhosen u.ä. Hosen), Latzhosen - Lange Hosen (einschl. Kniebundhosen u.ä. Hosen) -- aus Baumwolle	1000 St 1000 DM	- -	405 11 438	398 12 254	44	44
1821 12 450	-- aus synthetischen oder künstlichen Chemiefasern	1000 St 1000 DM	- -	94 2 403	59 1 563	18	18
1821 12 510	- Latzhosen -- aus Baumwolle	1000 St 1000 DM	- -	390 9 782	351 8 292	28	28
1821 12 550	-- aus synthetischen oder künstlichen Chemiefasern	1000 St 1000 DM	- -	133 3 488	97 2 644	19	19
	Arbeits- und Berufsbekleidung für Frauen						
	Kombinationen und Jacken - Kombinationen -- aus Baumwolle	1000 St 1000 DM	- -	20 388	17 309	7	7
1821 21 260	-- aus synthetischen Chemiefasern	1000 St 1000 DM	- -	. .	. .	4	4
1821 21 270	-- aus künstlichen Chemiefasern	1000 St 1000 DM	- -	- -	- -	-	-
1821 21 310	- Jacken -- aus Baumwolle	1000 St 1000 DM	- -	1 28	. .	6	6
1821 21 360	-- aus synthetischen Chemiefasern	1000 St 1000 DM	- -	13 484	5 247	6	6
1821 21 370	-- aus künstlichen Chemiefasern	1000 St 1000 DM	- -	. .	- -	-	-
	Lange Hosen (einschl. Kniebundhosen u.ä. Hosen), Latzhosen - Lange Hosen (einschl. Kniebundhosen u.ä. Hosen) -- aus Baumwolle	1000 St 1000 DM	- -	. 843	19 318	14	14
1821 22 450	-- aus synthetischen oder künstlichen Chemiefasern	1000 St 1000 DM	- -	6 199	8 252	10	10
1821 22 510	- Latzhosen -- aus Baumwolle	1000 St 1000 DM	- -	3 64	3 70	7	7
1821 22 550	-- aus synthetischen oder künstlichen Chemiefasern	1000 St 1000 DM	- -	72 .	2 51	4	4
	Andere Arbeits- und Berufsbekleidung für Männer oder Frauen						
1821 30 110	- Andere Arbeits- und Berufsbekleidung, für Männer -- aus Baumwolle	1000 St 1000 DM	- -	. 5 828	. 4 421	39	38
1821 30 150	-- aus Chemiefasern	1000 St 1000 DM	- -	103 5 095	91 5 219	22	22
1821 30 210	- Schürzen, Kittel u.ä. Arbeits- und Berufsbekleidung, für Frauen -- aus Baumwolle	1000 St 1000 DM	- -	100 1 624	86 1 480	23	23
1821 30 250	-- aus Chemiefasern	1000 St 1000 DM	- -	1 145 .	1 259 .	15	15
	Oberbekleidung (ohne Arbeits- und Berufsbekleidung), aus Gewirken oder Gestricken						
	Mäntel, Anoraks, Windjacken, Blousons u.ä. Waren, für Männer oder Knaben						
1822 11 100	- Mäntel (einschl. Kurzmäntel), Umhänge u.ä. Waren	1000 St 1000 DM	- -	. .	. .	2	2
1822 11 200	- Anoraks, Windjacken, Blousons u.ä. Waren	1000 St 1000 DM	- -	. .	. .	2	2
	Anzüge, Kombinationen, Jacken, lange Hosen (einschl. Kniebundhosen u.ä. Hosen), Latzhosen und kurze Hosen, für Männer oder Knaben						
1822 12 100	- Anzüge	1000 St 1000 DM	- -	138 31 792	75 16 782	8	8
1822 12 200	- Kombinationen	1000 St 1000 DM	- -	- -	- -	-	-
1822 12 300	- Jacken	1000 St 1000 DM	- -	. .	. .	13	13

StBA, FS4, R 3.1, 2.VJ 1995

## 5 Produktion nach Güterarten - Deutschland

Melde-Nr.	Bezeichnung	Einheit	2. VJ 1994	1. VJ 1995	2. VJ 1995	2. VJ 1995 Anzahl	
						Betr.	Unt.
1	2	3	4	5	6	7	8
1822 12 400	- Lange Hosen (einschl. Kniebundhosen u.ä. Hosen)	1000 St 1000 DM	- -	729 23 696	90 4 801	11	11
1822 12 500	- Latzhosen und kurze Hosen	1000 St 1000 DM	- -	. .	. .	1	1
1822 13 100	Mäntel, Anoraks, Windjacken, Blousons u.ä. Waren, für Frauen oder Mädchen - Mäntel (einschl. Kurzmäntel), Umhänge u.ä. Waren	1000 St 1000 DM	- -	. .	. .	13	13
1822 13 200	- Anoraks, Windjacken, Blousons u.ä. Waren	1000 St 1000 DM	- -	. .	. .	2	2
1822 14 100	Kostüme, Kombinationen, Jacken, lange Hosen (einschl. Kniebundhosen u.ä. Hosen), Latzhosen und kurze Hosen, Kleider, Röcke und Hosenröcke, für Frauen oder Mädchen - Kostüme	1000 St 1000 DM	- -	436 28 688	391 19 546	19	19
1822 14 200	- Kombinationen	1000 St 1000 DM	- -	. .	. .	12	12
1822 14 300	- Jacken	1000 St 1000 DM	- -	153 7 900	127 7 673	27	27
1822 14 400	- Lange Hosen (einschl. Kniebundhosen u.ä. Hosen)	1000 St 1000 DM	- -	626 17 811	471 11 773	34	34
1822 14 500	- Latzhosen und kurze Hosen	1000 St 1000 DM	- -	. .	. .	3	3
1822 14 700	- Kleider	1000 St 1000 DM	- -	254 12 923	255 9 993	24	24
1822 14 800	- Röcke und Hosenröcke	1000 St 1000 DM	- -	508 27 600	418 23 467	45	44
1822 21 110	Oberbekleidung (ohne solche aus Gewirken oder Gestrickten) für Männer oder Knaben Mäntel, Anoraks, Windjacken, Blousons u.ä. Waren - Mäntel (einschl. Kurzmäntel), Umhänge u.ä. Waren - - aus Baumwolle, Stückgewicht von 1 kg oder weniger	1000 St 1000 DM	- -	2 185	. .	1	1
1822 21 140	- - aus Wolle oder feinen Tierhaaren	1000 St 1000 DM	- -	16 3 006	18 4 224	13	13
1822 21 150	- - aus Chemiefasern, Stückgewicht von 1 kg oder weniger	1000 St 1000 DM	- -	. 1 660	. 1 892	6	6
1822 21 190	- - aus Baumwolle, Chemiefasern oder anderen Spinnstoffen, Stückgewicht von mehr als 1 kg	1000 St 1000 DM	- -	16 1 918	11 983	5	5
1822 21 210	- Anoraks, Windjacken, Blousons u.ä. Waren - - aus Baumwolle	1000 St 1000 DM	- -	30 2 593	4 437	5	5
1822 21 250	- - aus Chemiefasern	1000 St 1000 DM	- -	128 18 875	30 6 836	9	9
1822 21 290	- - aus anderen Spinnstoffen	1000 St 1000 DM	- -	. .	. .	1	1
1822 22 110	Anzüge und Kombinationen - Anzüge - - aus Baumwolle	1000 St 1000 DM	- -	18 4 311	3 737	7	7
1822 22 140	- - aus Wolle oder feinen Tierhaaren	1000 St 1000 DM	- -	411 91 389	236 55 309	35	35
1822 22 190	- - aus anderen Spinnstoffen	1000 St 1000 DM	- -	50 9 178	43 7 644	19	19
1822 22 210	- Kombinationen - - aus Baumwolle	1000 St 1000 DM	- -	. .	. .	1	1
1822 22 240	- - aus Wolle oder feinen Tierhaaren	1000 St 1000 DM	- -	. .	2 373	3	3
1822 22 290	- - aus anderen Spinnstoffen	1000 St 1000 DM	- -	. .	. .	4	4

StBA, FS4, R 3.1, 2.VJ 1995

## 5 Produktion nach Güterarten - Deutschland

Melde- Nr.	Bezeichnung	Einheit	2. VJ 1994	1. VJ 1995	2. VJ 1995	2. VJ 1995 Anzahl	
						Betr.	Unt.
1	2	3	4	5	6	7	8
	Jacken						
	- aus Baumwolle, Wolle oder feinen Tierhaaren oder aus anderen Spinnstoffen						
1822 23 310	- - aus Baumwolle	1000 St	-	254	184	19	19
		1000 DM	-	28 309	17 828		
1822 23 340	- - aus Wolle oder feinen Tierhaaren	1000 St	-	422	325	46	46
		1000 DM	-	69 604	53 208		
1822 23 390	- - aus anderen Spinnstoffen	1000 St	-	288	294	36	36
		1000 DM	-	33 923	29 953		
	Lange Hosen (einschl. Kniebundhosen u.ä. Hosen), Latzhosen (ohne Arbeits- und Berufsbekleidung), kurze Hosen						
	- Lange Hosen (einschl. Kniebundhosen u.ä. Hosen) aus Rippenschußsamt und -plüsch, Demin, anderen Baumwollstoffen, Chemiefasern; lange und kurze Hosen, aus Wolle oder feinen Tierhaaren, lange Hosen, Latzhosen und kurze Hosen, aus anderen Spinnstoffen						
1822 24 410	- - Lange Hosen aus Rippenschußsamt und -plüsch	1000 St	-	14	32	7	7
		1000 DM	-	750	2 189		
1822 24 420	- - Lange Hosen aus Denim	1000 St	-	387	449	18	17
		1000 DM	-	13 865	16 699		
1822 24 430	- - Lange Hosen aus anderen Baumwollstoffen	1000 St	-	1 197	857	46	45
		1000 DM	-	62 213	45 612		
1822 24 440	- - Lange und kurze Hosen, aus Wolle oder feinen Tierhaaren	1000 St	-	865	609	46	45
		1000 DM	-	59 691	41 893		
1822 24 460	- - Lange Hosen aus synthetischen Chemiefasern	1000 St	-	303	537	20	19
		1000 DM	-	21 900	19 732		
1822 24 470	- - Lange Hosen aus künstlichen Chemiefasern	1000 St	-	34	23	5	4
		1000 DM	-	2 008	1 413		
1822 24 490	- - Lange Hosen, Latzhosen und kurze Hosen, aus anderen Spinnstoffen	1000 St	-	665	533	30	30
		1000 DM	-	37 731	30 618		
	- Latzhosen						
1822 24 510	- - aus Baumwolle	1000 St	-	.	21	4	4
		1000 DM	-	.	.		
1822 24 590	- - aus Wolle, feinen Tierhaaren oder Chemiefasern	1000 St	-	.	.	1	1
		1000 DM	-	.	.		
	- Kurze Hosen						
1822 24 610	- - aus Baumwolle	1000 St	-	42	50	7	7
		1000 DM	-	711	1 044		
1822 24 660	- - aus synthetischen Chemiefasern	1000 St	-	.	.	2	2
		1000 DM	-	.	.		
1822 24 670	- - aus künstlichen Chemiefasern	1000 St	-	.	.	1	1
		1000 DM	-	.	.		
	Oberbekleidung (ohne solche aus Gewirken oder Gestricken) für Frauen oder Mädchen						
	Mäntel, Anoraks, Windjacken, Blousons u.ä. Waren						
	- Mäntel (einschl. Kurzmäntel), Umhänge u.ä. Waren						
1822 31 110	- - aus Baumwolle, Stückgewicht von 1 kg oder weniger	1000 St	-	41	25	16	16
		1000 DM	-	6 102	3 260		
1822 31 140	- - aus Wolle oder feinen Tierhaaren	1000 St	-	189	118	40	40
		1000 DM	-	38 047	25 009		
1822 31 150	- - aus Chemiefasern, Stückgewicht von 1 kg oder weniger	1000 St	-	12	13	8	8
		1000 DM	-	1 618	2 991		
1822 31 190	- - aus Baumwolle, Chemiefasern oder anderen Spinnstoffen, Stückgewicht von mehr als 1 kg	1000 St	-	512	327	34	33
		1000 DM	-	54 641	37 524		
	- Anoraks, Windjacken, Blousons u.ä. Waren						
1822 31 210	- - aus Baumwolle	1000 St	-	.	.	6	6
		1000 DM	-	6 764	3 676		
1822 31 250	- - aus Chemiefasern	1000 St	-	20	16	10	10
		1000 DM	-	1 043	1 449		
1822 31 290	- - aus anderen Spinnstoffen	1000 St	-	.	.	8	8
		1000 DM	-	87	153		

## 5 Produktion nach Güterarten - Deutschland

Melde-Nr.	Bezeichnung	Einheit	2. VJ 1994	1. VJ 1995	2. VJ 1995	2. VJ 1995 Anzahl	
						Betr.	Unt.
1	2	3	4	5	6	7	8
	Kostüme, Kombinationen						
1822 32 110	- Kostüme	1000 St	-	186	125	27	26
	- - aus Baumwolle	1000 DM	-	21 743	15 017		
1822 32 140	- - aus Wolle oder feinen Tierhaaren	1000 St	-	100	39	28	28
		1000 DM	-	27 629	11 134		
1822 32 190	- - aus anderen Spinnstoffen	1000 St	-	419	238	37	37
		1000 DM	-	29 491	15 971		
1822 32 210	- Kombinationen	1000 St	-	81	18	9	9
	- - aus Baumwolle	1000 DM	-	5 382	1 508		
1822 32 240	- - aus Wolle oder feinen Tierhaaren	1000 St	-	13	20	9	9
		1000 DM	-	5 228	4 338		
1822 32 290	- - aus anderen Spinnstoffen	1000 St	-	85	34	15	15
		1000 DM	-	19 157	6 856		
	Jacken						
	- aus Baumwolle, Wolle oder feinen Tierhaaren und aus anderen Spinnstoffen						
1822 33 310	- - aus Baumwolle	1000 St	-	151	74	40	40
		1000 DM	-	17 131	6 407		
1822 33 340	- - aus Wolle oder feinen Tierhaaren	1000 St	-	369	398	57	57
		1000 DM	-	49 663	58 384		
1822 33 390	- - aus anderen Spinnstoffen	1000 St	-	756	406	75	74
		1000 DM	-	68 998	33 399		
	Kleider, Röcke und Hosenröcke						
	- Kleider						
1822 34 710	- - aus Baumwolle	1000 St	-	569	371	65	65
		1000 DM	-	54 850	25 414		
1822 34 740	- - aus Wolle oder feinen Tierhaaren	1000 St	-	.	.	14	14
		1000 DM	-	.	.		
1822 34 760	- - aus synthetischen Chemiefasern	1000 St	-	870	533	51	50
		1000 DM	-	82 554	52 455		
1822 34 770	- - aus künstlichen Chemiefasern	1000 St	-	255	196	31	31
		1000 DM	-	15 675	11 500		
1822 34 780	- - aus Seide, Schappeseide oder Bourretteseide	1000 St	-	.	.	16	16
		1000 DM	-	.	9 202		
1822 34 790	- - aus anderen Spinnstoffen	1000 St	-	578	330	55	54
		1000 DM	-	47 884	23 758		
	- Röcke und Hosenröcke						
1822 34 810	- - aus Baumwolle	1000 St	-	1 569	1 061	90	89
		1000 DM	-	61 794	32 400		
1822 34 840	- - aus Wolle oder feinen Tierhaaren	1000 St	-	612	590	67	66
		1000 DM	-	41 808	35 183		
1822 34 860	- - aus synthetischen Chemiefasern	1000 St	-	864	752	63	62
		1000 DM	-	45 824	35 189		
1822 34 870	- - aus künstlichen Chemiefasern	1000 St	-	452	402	39	38
		1000 DM	-	18 639	14 653		
1822 34 890	- - aus anderen Spinnstoffen	1000 St	-	1 059	583	71	70
		1000 DM	-	51 690	24 438		
	Lange Hosen (einschl. Kniebundhosen u.ä. Hosen), Latzhosen und kurze Hosen						
	- Lange Hosen (einschl. Kniebundhosen u.ä. Hosen)						
1822 35 410	- - aus Rippenschußsamt und -plüsch	1000 St	-	328	141	14	14
		1000 DM	-	9 644	5 518		
1822 35 420	- - aus Denim	1000 St	-	236	365	22	21
		1000 DM	-	9 907	9 367		
1822 35 430	- - aus anderen Baumwollstoffen	1000 St	-	2 186	1 413	94	93
		1000 DM	-	97 761	57 941		
1822 35 440	- - aus Wolle oder feinen Tierhaaren	1000 St	-	499	332	51	50
		1000 DM	-	37 338	24 605		
1822 35 460	- - aus synthetischen Chemiefasern	1000 St	-	810	657	61	60
		1000 DM	-	29 999	19 358		
1822 35 470	- - aus künstlichen Chemiefasern	1000 St	-	332	304	34	34
		1000 DM	-	12 206	11 099		
	- Latzhosen						
1822 35 510	- - aus Baumwolle	1000 St	-	1	.	2	2
		1000 DM	-	32	.		
1822 35 590	- - aus Wolle, feinen Tierhaaren oder Chemiefasern	1000 St	-	.	.	2	2
		1000 DM	-	.	.		

## 5 Produktion nach Güterarten - Deutschland

Melde- Nr.	Bezeichnung	Einheit	2. VJ 1994	1. VJ 1995	2. VJ 1995	2. VJ 1995 Anzahl	
						Betr.	Unt.
1	2	3	4	5	6	7	8
1822 35 610	- Kurze Hosen u.a. Hosen, aus anderen Spinnstoffen - - Kurze Hosen - - - aus Baumwolle	1000 St 1000 DM	- -	23 1 169	25 514	12	12
1822 35 640	- - - aus Wolle oder feinen Tierhaaren	1000 St 1000 DM	- -	. .	. .	2	2
1822 35 660	- - - aus synthetischen Chemiefasern	1000 St 1000 DM	- -	7 204	1 26	3	3
1822 35 670	- - - aus künstlichen Chemiefasern	1000 St 1000 DM	- -	2 47	1 46	6	6
1822 35 690	- - Andere Hosen aus anderen Spinnstoffen	1000 St 1000 DM	- -	578 23 227	414 13 409	46	45
Wäsche aus Gewirken oder Gestrickten							
1823 11 100	Hemden für Männer oder Knaben - Hemden für Männer oder Knaben	1000 St 1000 DM	- -	156 5 627	211 4 566	18	15
1823 12 200	Slips u.a. Unterhosen, Nachthemden und Schlafanzüge, Bademäntel und -jacken, Hausmäntel u.ä. Waren, für Männer oder Knaben - Slips u.a. Unterhosen	1000 St 1000 DM	- -	6 270 45 833	5 767 41 508	53	47
1823 12 300	- Nachthemden und Schlafanzüge	1000 St 1000 DM	- -	623 12 545	512 8 322	27	23
1823 12 400	- Bademäntel und -jacken, Hausmäntel u.ä. Waren	1000 St 1000 DM	- -	7 246	8 369	5	5
1823 13 100	Blusen und Hemdblusen für Frauen oder Mädchen - Blusen und Hemdblusen	1000 St 1000 DM	- -	1 771 64 468	1 166 40 713	75	74
1823 14 200	Slips u.a. Unterhosen, Nachthemden und Schlafanzüge, Bademäntel und -jacken, Negliges, Hausmäntel u.ä. Waren, Unterkleider und Unterröcke, für Frauen oder Mädchen - Slips u.a. Unterhosen	1000 St 1000 DM	- -	22 371 99 581	20 837 91 335	78	67
1823 14 300	- Nachthemden und Schlafanzüge	1000 St 1000 DM	- -	2 007 50 782	1 805 49 496	42	36
1823 14 400	- Bademäntel und -jacken, Negliges, Hausmäntel u.ä. Waren	1000 St 1000 DM	- -	249 7 775	182 4 686	17	15
1823 14 500	- Unterkleider und Unterröcke	1000 St 1000 DM	- -	976 6 245	891 6 994	17	16
Andere Wäsche (ohne solche aus Gewirken oder Gestrickten)							
1823 21 110	Hemden für Männer oder Knaben - aus Baumwolle, Chemiefasern und aus anderen Spinnstoffen - - aus Baumwolle	1000 St 1000 DM	- -	815 25 019	396 14 288	26	26
1823 21 150	- - aus Chemiefasern	1000 St 1000 DM	- -	. 1 330	34 1 188	8	8
1823 21 190	- - aus anderen Spinnstoffen	1000 St 1000 DM	- -	. 2 859	42 1 369	6	6
1823 22 210	Slips u.a. Unterhosen, Nachthemden und Schlafanzüge, Unterhemden, Bademäntel und -jacken, Hausmäntel u.ä. Waren, für Männer oder Knaben - Slips u.a. Unterhosen - - aus Baumwolle	1000 St 1000 DM	- -	. .	. .	1	1
1823 22 290	- - aus anderen Spinnstoffen	1000 St 1000 DM	- -	- -	- -	-	-
1823 22 310	- Nachthemden und Schlafanzüge - - aus Baumwolle	1000 St 1000 DM	- -	5 .	4 .	3	3
1823 22 390	- - aus anderen Spinnstoffen	1000 St 1000 DM	- -	- -	- -	-	-
1823 22 410	- Unterhemden, Bademäntel und -jacken, Hausmäntel u.ä. Waren - - aus Baumwolle	1000 St 1000 DM	- -	103 4 647	52 3 664	5	5
1823 22 490	- - aus anderen Spinnstoffen	1000 St 1000 DM	- -	. .	. .	1	1

StBA, FS4, R 3.1, 2.VJ 1995

## 5 Produktion nach Güterarten - Deutschland

Melde-Nr.	Bezeichnung	Einheit	2. VJ 1994	1. VJ 1995	2. VJ 1995	2. VJ 1995 Anzahl	
						Betr.	Unt.
1	2	3	4	5	6	7	8
	Blusen und Hemdblusen für Frauen oder Mädchen - aus Baumwolle, Chemiefasern, Seide, Schappeseide, Bourreteseide und aus anderen Spinnstoffen						
1823 23 110	- - aus Baumwolle	1000 St 1000 DM	- -	2 259 96 331	1 507 59 831	104	103
1823 23 150	- - aus Chemiefasern	1000 St 1000 DM	- -	2 410 115 428	1 652 73 914	98	97
1823 23 180	- - aus Seide, Schappeseide oder Bourreteseide	1000 St 1000 DM	- -	128 6 906	95 4 946	19	19
1823 23 190	- - aus anderen Spinnstoffen	1000 St 1000 DM	- -	1 620 76 827	919 39 145	55	55
	Nachthemden, Schlafanzüge, Negliges, Bademäntel und -jacken, Hausmäntel, Unterhemden, Slips, für Frauen oder Mädchen - Nachthemden und Schlafanzüge						
1823 24 310	- - aus Baumwolle	1000 St 1000 DM	- -	213 6 130	132 3 653	14	14
1823 24 350	- - aus Chemiefasern	1000 St 1000 DM	- -	360 .	. .	4	4
1823 24 390	- - aus anderen Spinnstoffen	1000 St 1000 DM	- -	. .	. .	2	2
	- Unterkleider und Unterröcke aus Baumwolle, Chemiefasern und aus anderen Spinnstoffen						
1823 24 510	- - aus Baumwolle	1000 St 1000 DM	- -	- -	- -	-	-
1823 24 550	- - aus Chemiefasern	1000 St 1000 DM	- -	. .	. .	1	1
1823 24 590	- - aus anderen Spinnstoffen	1000 St 1000 DM	- -	. .	. .	1	1
	- Negliges, Bademäntel und -jacken, Hausmäntel u.ä. Waren, aus Baumwolle und Chemiefasern						
1823 24 610	- - aus Baumwolle	1000 St 1000 DM	- -	94 6 798	54 3 912	6	6
1823 24 650	- - aus Chemiefasern	1000 St 1000 DM	- -	. .	. .	2	2
	- Unterhemden, Slips u.ä. Unterhosen, aus Baumwolle und Chemiefasern						
1823 24 710	- - aus Baumwolle	1000 St 1000 DM	- -	. 251	185 597	4	4
1823 24 750	- - aus Chemiefasern	1000 St 1000 DM	- -	47 889	43 .	8	7
1823 24 890	- - Negliges, Bademäntel und -jacken, Hausmäntel, Unterhemden, Slips u.ä. Unterhosen, aus anderen Spinnstoffen	1000 St 1000 DM	- -	. .	4 48	3	3
	Büstenhalter, Hüftgürtel, Miederhosen, Korsetts, Hosenträger, Strumpfhalter, Strumpfbänder u.ä. Waren, Teile dafür, auch aus Gewirken oder Gestricken						
1823 25 300	- Büstenhalter	1000 St 1000 DM	- -	1 092 18 541	1 101 18 707	24	19
1823 25 500	- Hüftgürtel, Miederhosen, Korsetts	1000 St 1000 DM	- -	374 11 661	403 11 585	22	20
1823 25 700	- Hosenträger, Strumpfhalter, Strumpfbänder u.ä. Waren, Teile dafür	1000 DM	-	1 731	1 422	7	7
	T-Shirts und Unterhemden, aus Gewirken oder Gestricken						
1823 30 300	- aus Baumwolle	1000 St 1000 DM	- -	16 027 137 871	14 492 122 832	109	93
1823 30 900	- aus anderen Spinnstoffen	1000 St 1000 DM	- -	689 10 790	740 12 531	21	20
	Bekleidung und Bekleidungszubehör aus Gewirken oder Gestricken, für Kleinkinder						
1824 11 010	- Mäntel und Jacken	1000 St 1000 DM	- -	1 014 13 585	944 12 178	8	8
1824 11 020	- Spielanzüge	1000 St 1000 DM	- -	559 8 937	474 8 916	12	9

StBA, FS4, R 3.1, 2.VJ 1995

## 5 Produktion nach Güterarten - Deutschland

Melde- Nr.	Bezeichnung	Einheit	2. VJ 1994	1. VJ 1995	2. VJ 1995	2. VJ 1995 Anzahl	
						Betr.	Unt.
1	2	3	4	5	6	7	8
1824 11 030	- Unterwäsche	1000 St 1000 DM	- -	1 032 5 271	782 4 360	16	11
1824 11 040	- Strampelanzüge	1000 St 1000 DM	- -	641 5 868	515 4 967	14	14
1824 11 050	- Mullwindeln	t 1000 DM	- -	- -	- -	-	-
1824 11 090	- Andere Bekleidung und Bekleidungszubehör	t 1000 DM	- -	204 12 406	119 9 240	12	12
	Trainingsanzüge, Skianzüge, Badeanzüge und Badehosen, andere Bekleidung						
1824 12 100	- Trainingsanzüge	1000 St 1000 DM	- -	775 17 414	676 16 314	18	17
1824 12 300	- Skianzüge	1000 St 1000 DM	- -	- -	- -	-	-
1824 12 400	- - Badeanzüge und Badehosen für Männer oder Knaben	1000 St 1000 DM	- -	180 3 161	112 1 570	12	12
1824 12 500	- - für Frauen oder Mädchen	1000 St 1000 DM	- -	1 046 34 803	756 25 203	23	23
1824 12 900	- Andere Bekleidung	t 1000 DM	- -	688 17 193	588 12 792	17	17
	Handschuhe						
1824 13 730	- Handschuhe mit Kunststoff oder Kautschuk getränkt, bestrichen oder überzogen	1000 Paar 1000 DM	- -	- -	- -	-	-
1824 13 750	- - Andere Handschuhe	1000 Paar 1000 DM	- -	253 876	247	3	3
	Anderes konfektioniertes Bekleidungszubehör, aus Gewirken oder Gestricken; Teile für Bekleidung oder für Bekleidungszubehör, aus Gewirken oder Gestricken						
1824 14 300	- Schals, Umschlagtücher, Halstücher, Kragenschoner, Kopftücher, Schleier u.ä. Waren	1000 St 1000 DM	- -	70 678	136 1 311	11	11
1824 14 500	- Krawatten, Schleifen (z.B. Querbinder) und Krawattenschals	1000 St 1000 DM	- -	430 4 694	421 3 707	3	3
1824 14 900	- Anderes konfektioniertes Bekleidungszubehör, Teile für Bekleidung oder für Bekleidungszubehör	1000 DM	-	11 139	9 924	18	18
	Bekleidung und Bekleidungszubehör aus Spinnstoffen (ohne solche aus Gewirken oder Getricken)						
1824 21 000	Bekleidung und Bekleidungszubehör für Kleinkinder	1000 DM	-	2 718	2 861	10	9
	Andere Bekleidung, auch Trainingsanzüge, Skianzüge, Badeanzüge und -hosen (ohne Arbeits- und Berufsbekleidung)						
1824 22 110	- für Männer oder Knaben - - aus Baumwolle	1000 St 1000 DM	- -	10 533	15 810	5	5
1824 22 140	- - aus Wolle oder feinen Tierhaaren	1000 St 1000 DM	- -	7 522	8 633	6	6
1824 22 150	- - aus Chemiefasern	1000 St 1000 DM	- -	45 2 738	48 2 814	8	8
1824 22 190	- - aus anderen Spinnstoffen	1000 St 1000 DM	- -	18 723	21 840	6	6
1824 22 210	- für Frauen oder Mädchen - - aus Baumwolle	1000 St 1000 DM	- -	47 1 290	24 537	8	8
1824 22 240	- - aus Wolle oder feinen Tierhaaren	1000 St 1000 DM	- -	6 531	5 426	6	6
1824 22 250	- - aus Chemiefasern	1000 St 1000 DM	- -	86 3 811	78 3 943	13	13
1824 22 290	- - aus anderen Spinnstoffen	1000 St 1000 DM	- -	72 6 516	22 1 997	11	11
1824 22 300	- Skianzüge	1000 St 1000 DM	- -	- -	- -	-	-

StBA, FS4, R 3.1, 2.VJ 1995



## 5 Produktion nach Güterarten - Deutschland

Melde- Nr.	Bezeichnung	Einheit	2. VJ 1994	1. VJ 1995	2. VJ 1995	2. VJ 1995 Anzahl	
						Betr.	Unt.
1	2	3	4	5	6	7	8
1824 22 400	- Badeanzüge und Badehosen - - für Männer oder Knaben	1000 St 1000 DM	-	-	-	-	-
1824 22 500	- - für Frauen oder Mädchen	1000 St 1000 DM	-	.	.	2	2
1824 23 110	Taschentücher, Schals, Umschlagtücher, Krawatten, Handschuhe, anderes konfektioniertes Bekleidungszubehör; Teile für Bekleidung oder Bekleidungszubehör - Taschentücher und Ziertaschentücher - - aus Baumwolle	1000 St 1000 DM	-	.	.	1	1
1824 23 190	- - aus anderen Spinnstoffen	1000 St 1000 DM	-	.	.	1	1
1824 23 340	- Schals, Umschlagtücher, Halstücher, Kragenschoner, Kopftücher, Schleier u.ä. Waren - - aus Wolle oder feinen Tierhaaren	1000 St 1000 DM	-	241 3 011	380 7 264	10	10
1824 23 380	- - aus Seide, Schappe- oder Bourreteseide	1000 St 1000 DM	-	.	.	2	2
1824 23 390	- - aus anderen Spinnstoffen	1000 St 1000 DM	-	.	15 665	10	10
1824 23 550	- Krawatten, Schleifen (z.B. Querbinder) und Krawattenschals - - aus Chemiefasern	1000 St 1000 DM	-	835 5 325	567 3 557	6	6
1824 23 580	- - aus Seide, Schappe- oder Bourreteseide	1000 St 1000 DM	-	577 12 028	439 7 749	9	9
1824 23 590	- - aus anderen Spinnstoffen	1000 St 1000 DM	-	747 4 331	756 4 369	5	5
1824 23 700	- Handschuhe	1000 Paar 1000 DM	-	.	.	1	1
1824 23 930	- Anderes konfektioniertes Bekleidungszubehör, Teile für Bekleidung oder Bekleidungszubehör - - Anderes konfektioniertes Bekleidungszubehör	1000 DM	-	11 222	10 837	20	20
1824 23 950	- - Teile für Bekleidung oder für Bekleidungszubehör	1000 DM	-	25 002	26 500	13	11
1824 31 730	Bekleidungszubehör aus Leder oder rekonstituiertem Leder - Schutzhandschuhe u.ä. Handschuhe (ohne Spezialsporthandschuhe) - - Schutzhandschuhe für alle Berufe	1000 Paar 1000 DM	-	68 883	69 700	4	4
1824 31 750	- - Andere Handschuhe und Fausthandschuhe	1000 Paar 1000 DM	-	88 3 286	99 3 891	11	10
1824 31 800	- Gürtel, Koppel und Schulterriemen	1000 St 1000 DM	-	4 909 24 457	4 387 22 366	29	29
1824 31 900	- Anderes Bekleidungszubehör	1000 DM	-	12 624	9 707	3	3
1824 32 100	Bekleidung aus Filz oder Vliesstoffen; Bekleidung aus Spinnstoffen, getränkt oder überzogen - Bekleidung aus kautschutierten oder bestrichenen Gewirken oder Gestricken	1000 DM	-	7 540	2 078	5	5
1824 32 330	- Bekleidung aus Filz und Vlies - - aus Filz	1000 St 1000 DM	-	.	.	2	2
1824 32 350	- - aus Vlies	1000 St 1000 DM	-	.	.	3	3
1824 32 530	- Mäntel (einschl. Kurzmänteln), Umhänge u.ä. Waren, aus bestrichenem oder kautschutiertem Gewebe - - für Männer oder Knaben	1000 St 1000 DM	-	-	-	-	-
1824 32 550	- - für Frauen oder Mädchen	1000 St 1000 DM	-	-	-	-	-

## 5 Produktion nach Güterarten - Deutschland

Melde- Nr.	Bezeichnung	Einheit	2. VJ 1994	1. VJ 1995	2. VJ 1995	2. VJ 1995 Anzahl	
						Betr.	Unt.
1	2	3	4	5	6	7	8
	- Andere Bekleidung aus bestrichenem oder kautschutiertem Gewebe						
1824 32 730	- - für Männer oder Knaben	1000 St 1000 DM	-	12	11	4	4
1824 32 750	- - für Frauen oder Mädchen	1000 St 1000 DM	-	.	.	1	1
	Hüte, andere Kopfbedeckungen und Teile dafür						
1824 41 300	Hutstumpen, Hutrohlinge - Hutstumpen, weder geformt noch randgeformt; Hutplatten, Bandeaux, aus Filz	1000 St 1000 DM	-	.	.	2	2
1824 41 500	- Hutstumpen oder Hutrohlinge, geflochten oder durch Verbindung von Streifen aus Stoffen aller Art hergestellt, weder geformt noch randgeformt noch ausgestattet	1000 St 1000 DM	-	.	.	2	2
	Hüte u.a. Kopfbedeckungen; Haarnetze						
1824 42 300	- aus Filz, aus Hutstumpen oder Hutplatten aus Filz hergestellt, auch ausgestattet	1000 St 1000 DM	-	178	145	12	12
1824 42 500	- geflochten oder durch Verbindung von Streifen aus Stoffen aller Art hergestellt, auch ausgestattet	1000 St 1000 DM	-	4 187	4 407		
1824 42 700	- gewirkt oder gestrickt oder aus Stücken (ohne solche aus Streifen) von Spitzen, Filz oder anderen Spinnstoffserzeugnissen hergestellt, auch ausgestattet; Haarnetze, aus Stoffen aller Art, auch ausgestattet	1000 St 1000 DM	-	549 6 362	336 3 400	10	10
	Andere Kopfbedeckungen; Bänder, Innenfutter, Bezüge, Gestelle, Schirme und Kinnbänder, für Kopfbedeckungen						
1824 43 330	- Hüte u.a. Kopfbedeckungen aus Pelzfellen und aus anderen Stoffen	1000 St 1000 DM	-	11 164	10 752	28	27
	- - aus Pelzfellen	1000 St 1000 DM	-	.	-	-	-
1824 43 350	- - aus anderen Stoffen	1000 St 1000 DM	-	509	332	7	7
1824 43 500	- Bänder zur Innenausrüstung, Innenfutter, Bezüge, Gestelle, Schirme und Kinnbänder, für Kopfbedeckungen	1000 DM	-	4 207	3 545		
	Pelze und Pelzwaren						
1830 11 300	Pelzfelle (einschl. Teilen), gegerbt oder zugerichtet - ganze Pelzfelle, auch ohne Kopf, Schwanz oder Klauen, nicht zusammengesetzt, von Kaninchen, Hasen oder Astrachan-, Karakul-, Persianer-, Breitenschwanz- u.ä. Lämmern, von indischen, chinesischen, mongolischen oder tibetanischen Lämmern	1000 St 1000 DM	-	312 4 541	209 3 453	8	8
1830 11 500	- Andere Pelzfelle (einschl. Köpfen, Schwänzen, Klauen u.a. Teilen, Abfällen und Überresten), auch zusammengesetzt	1000 DM	-	.	.	2	2
1830 12 300	Bekleidung, Bekleidungszubehör u.a. Waren, aus Pelzfellen - Bekleidung und Bekleidungszubehör aus Pelzfellen von Jungtieren der Sattel- oder Mützenrobbe	1000 DM	-	.	.	3	3
1830 12 900	- Andere Waren aus Pelzfellen	1000 DM	-	1 647	1 612	7	7
1830 13 000	Künstliches Pelzwerk und Waren daraus	1000 DM	-	937	566	3	3
1899 00 000	Veredlung von Erzeugnissen dieser Güterabteilung	1000 DM	-	11 505	11 653	21	21

## 5 Produktion nach Güterarten - Deutschland

Melde-Nr.	Bezeichnung	Einheit	2. VJ 1994	1. VJ 1995	2. VJ 1995	2. VJ 1995 Anzahl	
						Betr.	Unt.
1	2	3	4	5	6	7	8
Leder und Lederwaren							
Sämischlleder; Lackleder und folien-kaschierte Lackleder; metallisierte Leder							
1910 10 300	- Sämischlleder (einschl. Neusämischlleder)	1000 m2	*	-	.	2	2
	darunter zum Absatz bestimmt	1000 m2	-	.	.	2	2
		1000 DM	-	.	.		
1910 10 500	- Lackleder und folien-kaschierte Leder; metallisierte Leder	1000 m2	*	-	-	-	-
	darunter zum Absatz bestimmt	1000 m2	-	-	-	-	-
		1000 DM	-	-	-	-	-
Rind- und Kalbleder, Roßleder und Leder von anderen Einhufern, enthaart							
1910 20 100	- Gegerbtes Leder aus ganzen Häuten von Rindern und Kälbern, mit einer Oberfläche von 2,6 m2 oder weniger	t	-	.	.	5	5
		1000 DM	-	.	.		
- Anderes Leder aus ganzen Häuten von Rindern und Kälbern, mit einer Oberfläche von 2,6 m2 oder weniger (Boxcalf u.a. bearbeitet)							
1910 20 210	- - für Bekleidung	1000 m2	*	-	-	-	-
	darunter zum Absatz bestimmt	1000 m2	-	-	-	-	-
		1000 DM	-	-	-	-	-
1910 20 220	- - für Schuhe	1000 m2	*	-	248	260	6
	darunter zum Absatz bestimmt	1000 m2	-	-	248	260	6
		1000 DM	-	15 864	16 169		
1910 20 290	- - für andere Zwecke	1000 m2	*	-	156	129	4
	darunter zum Absatz bestimmt	1000 m2	-	-	156	129	4
		1000 DM	-	8 919	7 387		
1910 20 300	- Anderes Rind- und Kalbleder, Roßleder und Leder von anderen Einhufern, gegerbt oder nachgegerbt, jedoch nicht zugerichtet, auch gespalten	t	*	-	.	6	6
	darunter zum Absatz bestimmt	t	-	-	786	544	6
		1000 DM	-	9 119	6 538		
- Volleder von Rindern und Kälbern, nach dem Gerben zugerichtet							
1910 20 420	- - Sohlenleder	t	*	-	-	-	-
	darunter zum Absatz bestimmt	t	-	-	-	-	-
		1000 DM	-	-	-	-	-
1910 20 490	- - Anderes Volleder	t	*	-	.	2	2
	darunter zum Absatz bestimmt	t	-	-	.	1	1
		1000 DM	-	-	.		
- Narbenspalt von Rindern und Kälbern, nach dem Gerben zugerichtet							
1910 20 510	- - für Bekleidung	1000 m2	*	-	.	2	2
	darunter zum Absatz bestimmt	1000 m2	-	-	.	2	2
		1000 DM	-	-	.		
1910 20 520	- - für Schuhe	1000 m2	*	-	.	3	3
	darunter zum Absatz bestimmt	1000 m2	-	-	.	3	3
		1000 DM	-	-	.		
1910 20 530	- - für Möbel	1000 m2	*	-	1 324	1 115	6
	darunter zum Absatz bestimmt	1000 m2	-	-	1 324	1 115	6
		1000 DM	-	59 666	51 209		
1910 20 590	- - für andere Zwecke	1000 m2	*	-	.	4	4
	darunter zum Absatz bestimmt	1000 m2	-	-	.	4	4
		1000 DM	-	-	.		
1910 20 600	- Roßleder und Leder von anderen Einhufern, Volleder und Narbenspalt, nach dem Gerben zugerichtet	1000 m2	*	-	.	1	1
	darunter zum Absatz bestimmt	1000 m2	-	-	.	1	1
		1000 DM	-	-	.		
- Anderes Rind- und Kalbleder, nach dem Gerben zugerichtet							
1910 20 710	- - für Bekleidung	1000 m2	*	-	.	1	1
	darunter zum Absatz bestimmt	1000 m2	-	-	.	1	1
		1000 DM	-	-	.		
1910 20 720	- - für Schuhe	1000 m2	*	-	.	2	2
	darunter zum Absatz bestimmt	1000 m2	-	-	.	2	2
		1000 DM	-	-	.		
1910 20 730	- - für Möbel	1000 m2	*	-	862	596	6
	darunter zum Absatz bestimmt	1000 m2	-	-	862	596	6
		1000 DM	-	39 967	28 278		
1910 20 790	- - für andere Zwecke	1000 m2	*	-	93	64	6
	darunter zum Absatz bestimmt	1000 m2	-	-	93	64	6
		1000 DM	-	3 232	2 247		
1910 20 800	- Anderes Roßleder und Leder von anderen Einhufern, nach dem Gerben zugerichtet	1000 m2	*	-	.	1	1
	darunter zum Absatz bestimmt	1000 m2	-	-	.	1	1
		1000 DM	-	-	.		

St8A, FS4, R 3.1, 2.VJ 1995

## 5 Produktion nach Güterarten - Deutschland

Melde-Nr.	Bezeichnung	Einheit	2. VJ 1994	1. VJ 1995	2. VJ 1995	2. VJ 1995 Anzahl	
						Betr.	Unt.
1	2	3	4	5	6	7	8
1910 31 300	Schaf- oder Lammleder, enthaart - nur gegerbt, nicht zugerichtet, auch gespalten darunter zum Absatz bestimmt	t t 1000 DM	*	- - -	. . -	- - -	- - -
1910 31 510	- nach dem Gerben zugerichtet; Pergament- oder Rohhautleder - - für Bekleidung darunter zum Absatz bestimmt	1000 m2 1000 m2 1000 DM	*	- - -	. 9 321	. 8 280	3 3 3
1910 31 520	- - für Schuhe darunter zum Absatz bestimmt	1000 m2 1000 m2 1000 DM	*	- - -	. . -	- - -	- - -
1910 31 590	- - für andere Zwecke darunter zum Absatz bestimmt	1000 m2 1000 m2 1000 DM	*	- - -	. . .	2 2 .	2 2 .
1910 32 300	Ziegen- oder Zickellleder, enthaart - nur gegerbt, nicht zugerichtet, auch gespalten darunter zum Absatz bestimmt	t t 1000 DM	*	- - -	. . .	1 1 .	1 1 .
1910 32 510	- nach dem Gerben zugerichtet; Pergament- oder Rohhautleder - - für Bekleidung darunter zum Absatz bestimmt	1000 m2 1000 m2 1000 DM	*	- - -	. . 103	3 3 .	3 3 .
1910 32 520	- - für Schuhe darunter zum Absatz bestimmt	1000 m2 1000 m2 1000 DM	*	- - -	. . .	1 1 .	1 1 .
1910 32 590	- - für andere Zwecke darunter zum Absatz bestimmt	1000 m2 1000 m2 1000 DM	*	- - -	13 13 788	16 16 983	4 4 .
1910 33 300	Leder von Schweinen, enthaart - nur gegerbt darunter zum Absatz bestimmt	t t 1000 DM	*	- - -	- - -	- - -	- - -
1910 33 510	- nach dem Gerben zugerichtet; Pergament- oder Rohhautleder - - für Bekleidung darunter zum Absatz bestimmt	1000 m2 1000 m2 1000 DM	*	- - -	. . .	2 2 .	2 2 .
1910 33 520	- - für Schuhe darunter zum Absatz bestimmt	1000 m2 1000 m2 1000 DM	*	- - -	. . .	1 1 .	1 1 .
1910 33 590	- - für andere Zwecke darunter zum Absatz bestimmt	1000 m2 1000 m2 1000 DM	*	- - -	. . .	1 1 .	1 1 .
1910 41 300	Leder von Kriechtieren u.a. Tieren - nur gegerbt darunter zum Absatz bestimmt	t t 1000 DM	*	- - -	- - -	- - -	- - -
1910 41 510	- nach dem Gerben zugerichtet - - für Bekleidung darunter zum Absatz bestimmt	1000 m2 1000 m2 1000 DM	*	- - -	- - -	- - -	- - -
1910 41 520	- - für Schuhe darunter zum Absatz bestimmt	1000 m2 1000 m2 1000 DM	*	- - -	- - -	- - -	- - -
1910 41 590	- - für andere Zwecke darunter zum Absatz bestimmt	1000 m2 1000 m2 1000 DM	*	- - -	- - -	- - -	- - -
1910 42 000	Lederfaserstoff in Platten, Blättern oder Streifen, auch in Rollen darunter zum Absatz bestimmt	1000 m2 1000 m2 1000 DM	*	- - -	4 338 4 338 15 542	4 486 4 486 16 039	3 3 .
1910 50 000	Schnitzel u.a. Abfälle von Leder, Pergament-, Rohhautleder oder Lederfaserstoff, nicht zur Herstellung von Waren aus Leder verwendbar; Lederspäne usw.	1000 DM	-	1 556	.	2	2
1920 11 000	Sattlerwaren für alle Tiere (einschl. Zugtauen, Leinen, Kniekappen, Maulkörben, Satteldecken, Satteltaschen, Hundedecken u.dgl.), aus Stoffen aller Art	1000 DM	-	27 371	26 077	17	17

## 5 Produktion nach Güterarten - Deutschland

Melde-Nr.	Bezeichnung	Einheit	2. VJ 1994	1. VJ 1995	2. VJ 1995	2. VJ 1995 Anzahl	
						Betr.	Unt.
1	2	3	4	5	6	7	8
	Reiseartikel, Handtaschen u.ä. Behältnisse, aus Leder, Lederfaserstoff, Kunststofffolien, Spinnstoffen, Vulkanfaser oder Pappe, oder ganz oder überwiegend mit diesen Stoffen oder mit Papier überzogen						
	- Reisekoffer, Handkoffer, Kosmetikkoffer und Dokumentenkoffer, Aktentaschen, Schulkranzen u.ä. Behältnisse						
1920 12 103	- - aus Leder oder Lederfaserstoff	1000 St	-	200	212	23	23
		1000 DM	-	18 123	17 263		
1920 12 105	- - aus textilen Geweben oder anderem Material	1000 St	-	730	777	26	26
		1000 DM	-	34 300	33 361		
	- Handtaschen, auch mit Schulterriemen (einschl. solcher ohne Handgriffe)						
1920 12 201	- - aus Leder oder Lederfaserstoff für Damen	1000 St	-	170	136	13	13
		1000 DM	-	20 900	15 281		
1920 12 203	- - aus Leder oder Lederfaserstoff für Herren	1000 St	-	.	.	5	5
		1000 DM	-	.	.		
1920 12 205	- - aus textilen Geweben oder anderem Material für Damen	1000 St	-	37	48	5	5
		1000 DM	-	2 846	2 487		
1920 12 207	- - aus textilen Geweben oder anderem Material für Herren	1000 St	-	.	.	1	1
		1000 DM	-	.	.		
1920 12 303	- Taschen- oder Handtaschenartikel - - aus Leder oder Lederfaserstoff	1000 DM	-	40 557	41 230	37	37
1920 12 305	- - aus textilen Geweben oder anderem Material	1000 DM	-	8 394	8 564	13	13
1920 12 500	- Reisetaschen, Toilettentaschen (Necessaires), Rucksäcke, Taschen für Sportartikel, Behältnisse für Musikinstrumente u.ä. Behältnisse	1000 DM	-	55 499	54 753	43	42
1920 12 700	- Zusammenstellungen für die Reise (Necessaires) von Waren zur Körperpflege, zum Nähen oder Reinigen von Schuhen oder Bekleidung	1000 St	-	.	.	1	1
		1000 DM	-	.	.		
1920 13 000	Uhrarmbänder und Teile dafür (ohne solche aus Metallen)	1000 St	-	1 293	2 011	9	9
		1000 DM	-	9 010	8 613		
	Waren aus Leder oder Lederfaserstoff					9	9
1920 14 300	- zu technischen Zwecken	t	-	.	.		
		1000 DM	-	44 888	34 532		
1920 14 500	- Andere Waren	1000 DM	-	23 268	23 738	33	33
	Wasserdichte Schuhe mit Laufsohlen und Oberteil aus Kautschuk oder Kunststoff						
1930 11 200	- mit Oberteil aus Kautschuk	1000 Paar	-	.	.	1	1
		1000 DM	-	.	.		
1930 11 300	- mit Oberteil aus Kunststoff	1000 Paar	-	.	.	1	1
		1000 DM	-	.	.		
	Andere Schuhe mit Laufsohlen und Oberteil aus Kautschuk oder Kunststoff						
1930 12 100	- Sandalen	1000 Paar	-	573	403	4	4
		1000 DM	-	3 484	2 211		
1930 12 200	- Andere Schuhe, mit Oberteil aus Kautschuk	1000 Paar	-	-	-	-	-
		1000 DM	-	-	-		
	- Andere Schuhe, mit Oberteil aus Kunststoff						
1930 12 350	- - Straßenschuhe (Stiefel, Stiefeletten, Halbschuhe)	1000 Paar	-	.	.	1	1
		1000 DM	-	.	.		
1930 12 370	- - Pantoffeln und andere Hausschuhe	1000 Paar	-	-	-	-	-
		1000 DM	-	-	-		
	Schuhe mit Oberteil aus Leder						
	- Schuhe mit Laufsohlen aus Kautschuk, Kunststoff, Leder oder Lederfaserstoff (ohne Sandalen und Hausschuhe)						
1930 13 510	- - für Männer	1000 Paar	-	1 971	1 342	46	45
		1000 DM	-	129 853	93 297		
	- - für Frauen; Schuhe, die nicht als Männer- oder Frauenschuhe erkennbar sind (Unisex-Schuhe)						
1930 13 522	- - - für Frauen	1000 Paar	-	3 397	2 797	58	55
		1000 DM	-	225 319	188 701		
1930 13 529	- - - Unisex-Schuhe	1000 Paar	-	230	226	9	9
		1000 DM	-	28 609	28 575		

StBA, FS4, R 3.1, 2.VJ 1995

## 5 Produktion nach Güterarten - Deutschland

Melde- Nr.	Bezeichnung	Einheit	2. VJ 1994	1. VJ 1995	2. VJ 1995	2. VJ 1995 Anzahl	
						Betr.	Unt.
1	2	3	4	5	6	7	8
1930 13 530	- - für Kinder	1000 Paar	-	806	503	9	9
	- Sandalen	1000 DM	-	34 354	22 902		
1930 13 610	- - für Männer	1000 Paar	-	254	180	13	13
		1000 DM	-	12 719	9 620		
1930 13 620	- - für Frauen; Sandalen, die nicht als Männer- oder Frauensandalen erkennbar sind (Unisex-Sandalen)	1000 Paar	-	2 517	2 464	18	18
		1000 DM	-	57 499	42 421		
1930 13 630	- - für Kinder	1000 Paar	-	581	418	7	7
		1000 DM	-	8 714	4 493		
1930 13 700	- Pantoffeln und andere Hausschuhe	1000 Paar	-	.	.	2	2
		1000 DM	-	.	.		
1930 13 800	- Andere Schuhe mit Oberteil aus Leder oder Lederfaserstoff und Laufsohlen aus Holz, Kork oder aus anderen Stoffen	1000 Paar	-	.	.	3	3
		1000 DM	-	.	.		
	Schuhe mit Oberteil aus Spinnstoffen (ohne Sportschuhe)						
	- Pantoffeln u.a. Hausschuhe;						
	Schuhe mit Oberteil aus Spinnstoffen						
1930 14 440	- - Pantoffeln u.a. Hausschuhe	1000 Paar	-	786	886	16	16
		1000 DM	-	11 672	15 199		
1930 14 450	- - Schuhe mit Laufsohlen aus Kautschuk, Kunststoff, Leder oder Lederfaserstoff	1000 Paar	-	390	398	6	6
		1000 DM	-	.	.		
1930 14 480	- - Schuhe mit Oberteil aus Spinnstoffen und mit Laufsohlen aus Holz oder Kork	1000 Paar	-	-	-	-	-
		1000 DM	-	-	-		
1930 14 490	- - Schuhe mit Oberteil aus Spinnstoffen und mit Laufsohlen aus anderen Stoffen	1000 Paar	-	15	21	3	3
		1000 DM	-	.	.		
1930 21 100	Skistiefel und Skilanglaufschuhe - mit Laufsohlen und Oberteil aus Kautschuk oder Kunststoff	1000 Paar	-	.	.	1	1
		1000 DM	-	.	.		
1930 21 500	- mit Laufsohlen aus Kautschuk, Kunststoff, Leder oder Leder- faserstoff und Oberteil aus Leder	1000 Paar	-	-	-	-	-
		1000 DM	-	-	-		
1930 22 400	Sportschuhe; Tennis-, Basketball-, Turn-, Trainings- u.ä. Schuhe, mit Laufsohlen aus Kautschuk oder Kunststoff und Oberteil aus Spinnstoffen	1000 Paar	-	.	.	2	2
		1000 DM	-	.	.		
	Andere Sportschuhe (ohne Schlittschuhe und Rollschuhe)						
1930 23 100	- mit Laufsohlen und Oberteil aus Kautschuk oder Kunststoff	1000 Paar	-	-	-	-	-
		1000 DM	-	-	-		
1930 23 500	- mit Laufsohlen aus Kautschuk, Kunststoff, Leder oder Leder- faserstoff und Oberteil aus Leder	1000 Paar	-	170	199	7	7
		1000 DM	-	8 220	11 992		
	Schuhe mit einem Metallschutz in der Vorderkappe						
	- mit Oberteil aus Kautschuk und Laufsohlen aus Kautschuk oder Kunststoff						
1930 31 250	- - Wasserdichte Schuhe	1000 Paar	-	.	.	1	1
		1000 DM	-	.	.		
1930 31 270	- - Andere Schuhe mit Oberteil aus Kautschuk	1000 Paar	-	-	-	-	-
		1000 DM	-	-	-		
	- mit Oberteil aus Kunststoff und mit Laufsohlen aus Kautschuk oder Kunststoff						
1930 31 350	- - Wasserdichte Schuhe	1000 Paar	-	-	-	-	-
		1000 DM	-	-	-		
1930 31 370	- - Andere Schuhe mit Oberteil aus Kunststoff	1000 Paar	-	-	-	-	-
		1000 DM	-	-	-		
1930 31 500	- mit Oberteil aus Leder	1000 Paar	-	985	961	22	22
		1000 DM	-	62 910	60 652		
	Andere Schuhe, a.n.g.						
	- Andere Schuhe mit Oberteil aus Leder oder Lederriemen						
1930 32 550	- - mit Laufsohlen aus Leder und Oberteil aus Lederriemen, die über den Spann und um die große Zehe führen	1000 Paar	-	.	-	-	-
		1000 DM	-	.	-		
1930 32 570	- - mit einer Hauptsohle aus Holz, weder mit Innensohle noch mit einem Metallschutz in der Vorderkappe, mit Oberteil aus Leder	1000 Paar	-	.	.	2	2
		1000 DM	-	.	.		

StBA, FS4, R 3.1, 2.VJ 1995

5 Produktion nach Güterarten - Deutschland

Melde-Nr.	Bezeichnung	Einheit	2. VJ 1994	1. VJ 1995	2. VJ 1995	2. VJ 1995 Anzahl	
						Betr.	Unt.
1	2	3	4	5	6	7	8
1930 32 900	- Andere Schuhe mit Laufsohlen aus Kautschuk, Kunststoff, Leder, Lederfaserstoff oder aus anderen Stoffen	1000 Paar 1000 DM	- -	311 5 018	349 6 119	8	8
	Schuhoberteile (einschl. Schuhoberteilen, auch an Sohlen befestigt, nicht jedoch an Laufsohlen); Einlegesohlen, Fersenstücke u.ä. herausnehmbare Waren; Gamaschen u.ä. Waren und Teile dafür						
	- Schuhoberteile und Teile dafür (ohne Verstärkungen)						
1930 40 850	- - aus Leder	1000 DM	-	2 776	3 349	6	6
1930 40 890	- - aus anderen Stoffen	1000 DM	-	-	-	-	-
1930 40 700	- Laufsohlen und Absätze aus Kautschuk oder Kunststoff	1000 St 1000 DM	- -	29 105 41 471	27 241 37 034	27	27
	- Andere Schuhteile, Einlegesohlen u.ä. herausnehmbare Waren; Gamaschen u.ä. Waren sowie Teile dafür						
1930 40 910	- - aus Holz	1000 DM	-	.	.	2	2
1930 40 990	- - aus anderen Stoffen	1000 DM	-	37 323	49 243	30	30
1999 00 000	Veredlung von Erzeugnissen dieser Güterabteilung	1000 DM	-	18 363	18 390	10	10
	Holz und Holzwaren, Kork und Korkwaren, Flecht- und Korkmacherwaren (ohne Möbel)						
	Bahnschwellen aus Holz, nicht imprägniert; Holz, in der Längsrichtung gesägt oder gesäumt, gemessert oder geschält, mit einer Dicke von mehr als 6 mm						
2010 10 100	- Bahnschwellen aus Holz, nicht imprägniert	m3 m3 1000 DM	* - -	- 10 852 3 556	- 12 919 4 390	7 7	7 7
	darunter zum Absatz bestimmt						
	- Nadelholz, in der Längsrichtung gesägt oder gesäumt, gemessert oder geschält, mit einer Dicke von mehr als 6 mm						
2010 10 310	- - keilverzinkt (auch gehobelt oder geschliffen)	m3 m3 1000 DM	* - -	- 286 218 238 601 83 856	- 290 375 247 692 89 459	84 80	84 80
	darunter zum Absatz bestimmt						
2010 10 330	- - gehobelt oder geschliffen	m3 m3 1000 DM	* - -	- 488 889 474 950 260 437	- 538 667 522 315 279 691	184 178	181 175
	darunter zum Absatz bestimmt						
2010 10 350	- - Anderes Fichten- oder Tannenholz, Picea abies Karst., Abies alba Mill.	m3 m3 1000 DM	* - -	- 1 899 712 1 724 846 606 978	- 2 220 821 2 032 575 690 531	538 522	536 520
	darunter zum Absatz bestimmt						
2010 10 370	- - Kiefernholz, Pinus sylvestris L.	m3 m3 1000 DM	* - -	- 150 186 118 405 44 669	- 195 707 164 497 59 801	129 123	127 121
	darunter zum Absatz bestimmt						
2010 10 390	- - Anderes Nadelholz, a.n.g. (z.B. Brettchen zum Herstellen von Schiefergriffeln u.ä. Stiften)	m3 m3 1000 DM	* - -	- 235 693 227 618 74 628	- 316 181 308 118 97 658	120 115	118 113
	darunter zum Absatz bestimmt						
	- Laubholz (ohne Stäbe und Friese für Parkett aus tropischem Laubholz oder Eichenholz), in der Längsrichtung gesägt oder gesäumt, gemessert oder geschält, mit einer Dicke von mehr als 6 mm						
2010 10 530	- - Eichen-, Buchen- u.ä. nichttropisches Holz, keilverzinkt (auch gehobelt oder geschliffen) u.ä. bearbeitet (nicht gehobelt oder geschliffen)	m3 m3 1000 DM	* - -	- 300 698 255 754 117 644	- 340 827 294 133 133 108	250 217	247 215
	darunter zum Absatz bestimmt						
2010 10 550	- - Tropisches Laubholz, keilverzinkt (auch gehobelt oder geschliffen) u.ä. bearbeitet (nicht gehobelt oder geschliffen)	m3 m3 1000 DM	* - -	- 22 355 8 885	- 21 537 7 953	12 11	12 11
	darunter zum Absatz bestimmt						
2010 10 570	- - Tropisches Laubholz, gehobelt oder geschliffen	m3 m3 1000 DM	* - -	- 740 740 621	- 626 626 652	3 3	3 3
	darunter zum Absatz bestimmt						

StBA, FS4, R 3.1, 2.VJ 1995

## 5 Produktion nach Güterarten - Deutschland

Melde- Nr.	Bezeichnung	Einheit	2. VJ 1994	1. VJ 1995	2. VJ 1995	2. VJ 1995 Anzahl	
						Betr.	Unt.
1	2	3	4	5	6	7	8
2010 10 590	- - Eichen-, Buchen- u.a. nichttropisches Holz, gehobelt oder geschliffen darunter zum Absatz bestimmt	m3 m3 1000 DM	*	- - -	14 591 9 150 4 245	14 039 7 441 3 166	21 16 16
	- Stäbe und Friese für Parkett aus tropischem Laubholz und Eichenholz, gehobelt, nicht zusammengesetzt, über 6 mm Dicke						
2010 10 730	- - aus tropischem Laubholz darunter zum Absatz bestimmt	m2 m2 1000 DM	*	- - -	. . .	. . 925	3 3 3
2010 10 770	- - aus Eichenholz darunter zum Absatz bestimmt	m2 m2 1000 DM	*	- - -	. . 99 961 4 541	. . 101 147 4 941	18 16 16
	Holz, entlang einer oder mehrerer Kanten oder Flächen profiliert, auch gehobelt, geschliffen oder keilverzinkt						
2010 21 103	- Nadelholz - - Leisten darunter zum Absatz bestimmt	t t 1000 m 1000 DM	* * * *	- - - -	. . 46 183 56 957 131 346	. . 37 307 47 026 108 216	80 80 79 79
2010 21 109	- - Anderes Nadelholz darunter zum Absatz bestimmt	t t 1000 m 1000 DM	* * * *	- - - -	. . 22 872 28 706 56 171	. . 21 990 26 359 52 372	24 24 23 23
	- Laubholz; Stäbe und Friese für Parkett						
	- - Laubholz (ohne Stäbe und Friese für Parkett)						
2010 21 533	- - - Leisten darunter zum Absatz bestimmt	t t 1000 DM	* * *	- - -	. . 19 859 117 445	. . 18 951 103 960	75 75 73 73
2010 21 539	- - - Anderes Laubholz darunter zum Absatz bestimmt	t t 1000 DM	* * *	- - -	. . 2 761	. . 2 018	4 4 4
2010 21 550	- - Stäbe und Friese für Parkett aus Laubholz (ohne solche aus Eiche, nur gehobelt), nicht zusammengesetzt darunter zum Absatz bestimmt	m2 m2 1000 DM	* * *	- - -	. . 325 608 13 284	. . 307 666 13 324	20 20 20 20
2010 22 000	Holzwolle; Holzmehl darunter zum Absatz bestimmt	t t 1000 DM	* * *	- - -	. . 26 203	. . 32 124 31 800	9 6 8 5
	Holz in Form von Plättchen oder Schnitzeln						
2010 23 030	- aus Nadelholz darunter zum Absatz bestimmt	t t 1000 DM	* * *	- - -	. . 386 532 24 588	. . 383 338 29 023	191 190 190 189
2010 23 050	- aus anderem Holz darunter zum Absatz bestimmt	t t 1000 DM	* * *	- - -	. . 27 950 27 950 1 389	. . 30 074 30 074 1 588	19 19 19 19
	Rohholz, auch entrindet, vom Splint befreit oder zwei- oder vierseitig grob zugerichtet, mit Farbe, Beize, Kreosot oder anderen Konservierungsmitteln behandelt						
2010 31 150	- Nadelholz - - Stangen, mit einer Länge von 6 m bis 18 m und mit einem Umfang am dicken Ende von 45 cm bis 90 cm	m3 1000 DM	*	- -	23 112 6 928	21 812 6 598	14 14
2010 31 190	- - Anderes Nadelholz	m3 1000 DM	*	- -	14 192 8 751	17 982 10 005	23 21
2010 31 500	- Laubholz	m3 1000 DM	*	- -	. .	. .	1 1
2010 32 000	Bahnschwellen aus Holz, imprägniert	m3 1000 DM	*	- -	4 189 2 436	5 540 3 221	4 4
	Sägespäne, Holzabfälle und Holzausschuß (auch zu Pellets, Briketts, Scheiten o.ä. Formen zusammengepreßt)						
2010 40 050	- Sägespäne darunter zum Absatz bestimmt	t t 1000 DM	* * *	- - -	. . 445 912 15 566	. . 515 086 18 792	464 464 461 461
	- Andere Holzabfälle und Holzausschuß						
2010 40 093	- - Schwarten und Spreißel darunter zum Absatz bestimmt	t t 1000 DM	* * *	- - -	146 471 146 471 4 786	179 388 179 388 7 156	324 324 322 322



## 5 Produktion nach Güterarten - Deutschland

Melde-Nr.	Bezeichnung	Einheit	2. VJ 1994	1. VJ 1995	2. VJ 1995	2. VJ 1995 Anzahl	
						Betr.	Unt.
1	2	3	4	5	6	7	8
2010 40 099	- - Andere Holzabfälle und Holzausschuß (ohne Schwarten und Spreißel) darunter zum Absatz bestimmt	t t 1000 DM	*	- - -	89 888 89 888 8 075	91 422 91 422 7 643	87 87 87
2010 90 000	Imprägnieren von Holz	m3 1000 DM	-	-	13 184 2 973	20 308 3 907	22 22
2020 11 030	Sperrholz, ausschließlich aus Furnieren, mit einer Dicke von 6 mm oder weniger - mit mindestens einer äußeren Lage aus tropischem Holz darunter zum Absatz bestimmt	m3 m3 1000 DM	*	- - -	21 269 24 474	17 822 20 472	8 7 8
2020 11 050	- mit mindestens einer äußeren Lage aus anderem Holz als Nadelholz darunter zum Absatz bestimmt	m3 m3 1000 DM	*	- - -	2 537 2 537 7 507	2 513 2 513 6 678	6 6 5
2020 11 090	- Anderes Sperrholz, ausschließlich aus Furnieren, mit einer Dicke von 6 mm oder weniger darunter zum Absatz bestimmt	m3 m3 1000 DM	*	- - -	13 743 13 743 36 664	12 164 12 164 32 418	9 9 8
2020 12 330	Anderes Sperrholz, furniertes Holz u.ä. Lagenholz - mit mindestens einer äußeren Lage aus Laubholz - - mindestens eine Spanplatte enthaltend darunter zum Absatz bestimmt	m3 m3 1000 DM	*	- - -	29 465 29 465 20 912	25 405 25 405 18 975	8 8 7
2020 12 350	- - mit Block-, Stab-, Stäbchen- oder Streifenholzmittellage (Tischlerplatten) darunter zum Absatz bestimmt	m3 m3 1000 DM	*	- - -	60 245 41 029 40 535	53 325 36 883 36 210	16 15 15
2020 12 390	- - Anderes Sperrholz oder furniertes Holz darunter zum Absatz bestimmt	m3 m3 1000 DM	*	- - -	25 275 20 259 61 095	20 852 17 495 51 956	11 10 11
2020 12 530	- mit mindestens einer äußeren Lage aus Nadelholz - - mindestens eine Spanplatte enthaltend darunter zum Absatz bestimmt	m3 m3 1000 DM	*	- - -	4 357	4 046	4 4 3
2020 12 550	- - mit Block-, Stab-, Stäbchen- oder Streifenholzmittellage (Tischlerplatten) darunter zum Absatz bestimmt	m3 m3 1000 DM	*	- - -	1 282 1 282 739	1 918 1 918 1 252	4 4 4
2020 12 590	- - Anderes Sperrholz oder furniertes Holz darunter zum Absatz bestimmt	m3 m3 1000 DM	*	- - -	3 662 3 662 9 042	3 662 3 662 7 832	4 4 4
2020 13 330	Spanplatten u.ä. Platten, aus Holz oder anderen holzigen Stoffen - aus Holz - - roh oder nur geschliffen darunter zum Absatz bestimmt	m3 m3 1000 DM	*	- - -	1 313 417 1 229 654 361 789	1 399 691 1 250 676 394 047	34 34 25
2020 13 350	- - mit Hochdruckschichtpreßstoffen mit Dekorschicht beschichtet darunter zum Absatz bestimmt	m3 m3 1000 DM	*	- - -	222 466 164 240 166 669	215 455 170 187 186 992	22 18 19
2020 13 370	- - mit melaminharzgetränkten Papierlagen beschichtet darunter zum Absatz bestimmt	m3 m3 1000 DM	*	- - -	683 906 683 906 368 353	642 709 642 709 362 083	20 20 17
2020 13 390	- - Andere Spanplatten u.ä. Platten aus Holz darunter zum Absatz bestimmt	m3 m3 1000 DM	*	- - -	49 264 49 264 68 451	38 719 38 719 53 309	13 13 13
2020 13 500	- Spanplatten u.ä. Platten, aus anderen holzigen Stoffen darunter zum Absatz bestimmt	m3 m3 1000 DM	*	- - -	76 404 64 334	50 084 45 216	9 9 9
2020 14 130	Faserplatten aus Holz oder anderen holzigen Stoffen - mit einer Dichte von mehr als 0,8 g/cm3 - - weder mechanisch bearbeitet noch oberflächenbeschichtet darunter zum Absatz bestimmt	1000 m2 1000 m2 1000 DM	*	- - -	18 506 66 760	18 130 66 359	9 9 8
2020 14 150	- - andere Faserplatten mit einer Dichte von mehr als 0,8 g/cm3 darunter zum Absatz bestimmt	1000 m2 1000 m2 1000 DM	*	- - -	19 718 19 718 86 279	16 994 16 994 68 942	11 11 10
2020 14 330	- mit einer Dichte von mehr als 0,5 bis 0,8 g/cm3 - - weder mechanisch bearbeitet noch oberflächenbeschichtet darunter zum Absatz bestimmt	1000 m2 1000 m2 1000 DM	*	- - -	.	.	2 2 2

StBA, FS4, R 3.1, 2. VJ 1995

## 5 Produktion nach Güterarten - Deutschland

Melde-Nr.	Bezeichnung	Einheit	2. VJ 1994	1. VJ 1995	2. VJ 1995	2. VJ 1995 Anzahl	
						Betr.	Unt.
1	2	3	4	5	6	7	8
2020 14 350	- - andere Faserplatten mit einer Dichte von mehr als 0,5 bis 0,8 g/cm <sup>3</sup> darunter zum Absatz bestimmt	1000 m <sup>2</sup> 1000 m <sup>2</sup> 1000 DM	*	- - -	- - -	. . .	1 1 1
	- mit einer Dichte von mehr als 0,35 bis 0,5 g/cm <sup>3</sup>						
2020 14 530	- - weder mechanisch bearbeitet noch oberflächenbeschichtet darunter zum Absatz bestimmt	1000 m <sup>2</sup> 1000 m <sup>2</sup> 1000 DM	*	- - -	- - -	- - -	- - -
2020 14 550	- - andere Faserplatten mit einer Dichte von mehr als 0,35 bis 0,5 g/cm <sup>3</sup> darunter zum Absatz bestimmt	1000 m <sup>2</sup> 1000 m <sup>2</sup> 1000 DM	*	- - -	. . -	. . -	1 - -
	- mit einer Dichte von 0,35 g/cm <sup>3</sup> oder weniger						
2020 14 730	- - weder mechanisch bearbeitet noch oberflächenbeschichtet darunter zum Absatz bestimmt	1000 m <sup>2</sup> 1000 m <sup>2</sup> 1000 DM	*	- - -	. . .	. . .	1 1 1
2020 14 750	- - andere Faserplatten mit einer Dichte von 0,35 g/cm <sup>3</sup> oder weniger darunter zum Absatz bestimmt	1000 m <sup>2</sup> 1000 m <sup>2</sup> 1000 DM	*	- - -	- - -	- - -	- - -
	Furnierblätter oder Blätter für Sperrholz u.a. Holz, in der Längsrichtung gesägt, gemessert oder geschält, mit einer Dicke von 6 mm oder weniger						
2020 21 130	- mit einer Dicke von 6 mm oder weniger - keilverzinkt, gehobelt, geschliffen und Brettchen zum Herstellen von Holzgefaßen Stiften darunter zum Absatz bestimmt	m <sup>2</sup> m <sup>2</sup> 1000 DM	*	- - -	- 997 562 6 531	- 929 674 6 272	7 6 6
	- - Andere Furnierblätter oder Blätter						
2020 21 170	- - mit einer Dicke von mehr als 1 mm bis 6 mm darunter zum Absatz bestimmt	m <sup>3</sup> m <sup>3</sup> 1000 DM	*	- - -	74 603 24 828 39 812	71 408 25 868 48 807	39 26 25
2020 21 190	- - mit einer Dicke von 1 mm oder weniger darunter zum Absatz bestimmt	m <sup>3</sup> m <sup>3</sup> 1000 DM	*	- - -	32 864 29 998 90 324	29 227 25 400 69 905	21 18 18
2020 22 000	Verdichtestes Holz in Blöcken, Platten, Brettern oder Profilen darunter zum Absatz bestimmt	m <sup>3</sup> m <sup>3</sup> 1000 DM	*	- - -	- 30 371 22 515	. . 15 505	6 6 6
	Fenster, Fenstertüren, Rahmen und Verkleidungen dafür, Türen und Türrahmen, -verkleidungen und -schwellen, aus Holz						
2030 11 100	- Fenster, Fenstertüren, Rahmen und Verkleidungen dafür	1000 St 1000 DM		- -	1 181 581 497	1 173 625 458	397 394
	- Türen und Rahmen dafür, Türverkleidungen und -schwellen						
2030 11 530	- - eben	1000 St 1000 DM		- -	1 862 236 234	1 760 252 211	110 108
2030 11 550	- - bearbeitet	1000 St 1000 DM		- -	1 958 319 424	1 836 311 168	160 158
2030 11 590	- - Andere Türen und Rahmen dafür, Türverkleidungen und -schwellen	1000 St 1000 DM		- -	883 177 301	740 165 898	107 106
	Parkettafeln, Verschalungen für Betonarbeiten, Schindeln ("shingles" und "shakes"), aus Holz						
2030 12 150	- Parkettafeln - - für Mosaikparkett	1000 m <sup>2</sup> 1000 DM		- -	931 25 015	871 23 407	27 27
2030 12 190	- - Andere Parkettafeln	1000 m <sup>2</sup> 1000 DM		- -	1 376 74 201	1 333 72 859	15 15
2030 12 300	- Verschalungen für Betonarbeiten	t 1000 DM		- -	32 288 74 539	35 548 80 968	23 23
2030 12 500	- Schindeln ("shingles" und "shakes")	t 1000 DM		- -	. .	. .	2 2
	Andere Bautischler- und Zimmermannsarbeiten aus Holz, a.n.g.						
2030 13 010	- Holzleimbaueteile darunter zum Absatz bestimmt	t m <sup>3</sup> t m <sup>3</sup> 1000 DM	* *	- - - - -	26 561 64 196 26 561 64 196 76 865	26 917 65 054 26 917 65 054 83 117	31 31 31 31
2030 13 030	- Wandelemente	t m <sup>3</sup> 1000 DM		- - -	2 522 5 776 10 108	2 722 5 620 12 163	13 13

## 5 Produktion nach Güterarten - Deutschland

Melde-Nr.	Bezeichnung	Einheit	2. VJ 1994	1. VJ 1995	2. VJ 1995	2. VJ 1995 Anzahl	
						Betr.	Unt.
1	2	3	4	5	6	7	8
2030 13 050	- Treppen	t St 1000 DM	- - -	5 787 57 432 87 370	5 298 49 072 85 552	79	79
2030 13 070	- Saunakabinen	t St 1000 DM	- - -	1 055 4 990 28 437	911 2 889 20 074	8	8
2030 13 090	- Andere Bautischler- und Zimmermannsarbeiten aus Holz, a.n.g.	t 1000 DM	- -	75 313 406 808	73 873 421 151	315	312
2030 20 003	Vorgefertigte Gebäude aus Holz - Ein- und Zweifamilienhäuser	m2 St 1000 DM	- - -	397 725 3 099 776 302	386 352 3 002 787 007	66	64
2030 20 005	- Andere Wohn- und Betriebsgebäude	m2 St 1000 DM	- - -	67 302 303 67 598	69 689 335 72 662	23	23
2030 20 009	- Andere Gebäude (z.B. Gartenhäuser)	m2 St 1000 DM	- - -	69 521 7 112 -	134 067 12 670 -	37	37
2040 11 330	Flachpaletten, Boxpaletten u.a. Ladungsträger, aus Holz - Flachpaletten	1000 St 1000 DM	- -	8 469 114 786	8 283 119 326	137	135
2040 11 350	- Boxpaletten u.a. Ladungsträger	1000 St 1000 DM	- -	1 007 15 175	1 028 14 116	16	16
2040 12 135	Andere Verpackungsmittel und Teile dafür, aus Holz - Kisten, Kistchen, Verschlüge, Trommeln u.ä. Verpackungsmittel, Kabeltrommeln - - Kisten, Kistchen, Verschlüge, Trommeln u.ä. Verpackungsmittel - - ganz oder teilweise aus furniertem Holz oder Sperrholz hergestellt	t 1000 DM	- -	16 107 31 601	14 376 30 728	56	54
2040 12 139	- - - aus anderem Holz hergestellt	t 1000 DM	- -	41 479 62 296	45 291 64 561	107	105
2040 12 150	- - Kabeltrommeln	t 1000 DM	- -	6 176 9 861	8 762 12 032	12	12
2040 12 500	- Fässer, Tröge, Bottiche, Eimer und andere Böttcherwaren, Teile dafür	t 1000 DM	- -	394 2 021	448 2 627	7	7
2051 11 000	Werkzeuge, Werkzeugfassungen, -griffe und -stiele; Fassungen, Griffe und Stiele für Besen, Bürsten und Pinsel; Schuhformen, -leisten und -spanner, aus Holz	t 1000 DM	- -	2 403 28 825	2 152 22 986	27	27
2051 12 000	Holzwaren zur Verwendung bei Tisch oder in der Küche	t 1000 DM	- -	24 271 7 998	24 171 7 317	16	16
2051 13 000	Hölzer mit Einlegearbeit (Intarsien oder Marketerie); Kästen für Schmuck oder Besteck; Statuetten u.a. Ziergegenstände, Innenausstattungsgegenstände (ohne Möbel), aus Holz	1000 DM	-	15 828	17 395	29	26
2051 14 100	Holzrahmen für Bilder, Fotografien, Spiegel u.ä.; andere Holzwaren - Holzrahmen für Bilder, Fotografien, Spiegel u.ä.	1000 m 1000 DM	- -	2 912 31 695	2 256 24 211	27	26
2051 14 550	- Andere Holzwaren - - Särge	St 1000 DM	- -	133 484 55 275	124 570 52 607	44	44
2051 14 590	- - Andere Holzwaren (ohne Särge)	1000 DM	-	427 203	443 976	203	199
2052 11 300	Korkabfälle; Korkschröt u. Korkmehl; Naturkork, entrindet, zwei- oder vierseitig grob zugerichtet, in Würfeln, Platten, Blättern, Streifen oder anderen Formen - Korkabfälle; Korkschröt und Korkmehl	t 1000 DM	- -	. .	. .	1	1
2052 11 500	- Naturkork, entrindet oder grob zugerichtet oder in Würfeln, Platten, Blättern oder Streifen	t 1000 DM	- -	. .	. .	1	1
2052 12 500	Waren aus Naturkork - Stopfen	t 1000 DM	- -	. .	. .	2	2
2052 12 950	- Andere Waren - - Ringe	t 1000 DM	- -	- -	- -	-	-
2052 12 990	- - Scheiben und andere Waren	t 1000 DM	- -	- -	- -	-	-

StBA, FS4, R 3.1, 2.VJ 1995

## 5 Produktion nach Güterarten - Deutschland

Melde-Nr.	Bezeichnung	Einheit	2. VJ 1994	1. VJ 1995	2. VJ 1995	2. VJ 1995 Anzahl	
						Betr.	Unt.
1	2	3	4	5	6	7	8
2052 13 300	Würfel, Quader, Platten, Blätter und Streifen; Fliesen in beliebiger Form; massive Zylinder (einschl. Scheiben), aus Preßkork - Stopfen für Schaumwein, auch mit Scheiben aus Naturkork	t 1000 DM	-	-	-	-	-
2052 13 500	- Andere Stopfen	t 1000 DM	-	-	-	-	-
2052 13 750	- Massive Zylinder (einschl. Scheiben); Würfel, Quader, Platten, Blätter und Streifen; Fliesen in beliebiger Form - - Massive Zylinder (einschl. Scheiben)	t 1000 DM	-	-	-	-	-
2052 13 770	- - Würfel, Quader, Platten, Blätter und Streifen; Fliesen in beliebiger Form	t 1000 DM	-	-	-	-	-
2052 14 030	Waren aus Preßkork, a.n.g. - Dichtungen	t 1000 DM	-	.	.	2	2
2052 14 050	- Dekorationserzeugnisse	t 1000 DM	-	-	-	-	-
2052 14 070	- Isolationserzeugnisse	t 1000 DM	-	-	-	-	-
2052 14 090	- Andere Waren aus Preßkork, a.n.g.	t 1000 DM	-	168 2 139	109 3 178	3	3
2052 15 100	Flechtwaren und Korbmacherwaren - Geflechte u.ä. Waren aus Flechtstoffen, auch miteinander zu Bändern verbunden	t 1000 DM	-	-	-	-	-
2052 15 300	- Matten, Strohmatte und Gittergeflechte, aus pflanzlichen Stoffen	t 1000 DM	-	-	-	-	-
2052 15 550	- Andere Waren aus pflanzlichen oder anderen Flechtstoffen - - aus pflanzlichen Flechtstoffen in Flächenform	t 1000 DM	-	-	-	-	-
2052 15 590	- - aus anderen Flechtstoffen	t 1000 DM	-	-	-	-	-
2052 15 700	- Korbmacherwaren und andere Waren aus pflanzlichen Stoffen	t 1000 DM	-	875 4 546	754	5	5
2052 15 900	- Andere Waren aus Geflechten (ohne solche aus pflanzlichen Stoffen)	t 1000 DM	-	-	-	-	-
2099 00 000	Veredlung von Erzeugnissen dieser Güterabteilung	1000 DM	-	89 972	95 374	48	47
Papier							
2111 11 000	Chemische Halbstoffe aus Holz, zum Auflösen darunter zum Absatz bestimmt	t-tr90 % t-tr90 % 1000 DM	*	-	.	1	1
	Chemische Halbstoffe aus Holz (Natron- oder Sulfatzellstoff) (ohne solche zum Auflösen)				.	1	1
2111 12 130	- aus Nadelholz - - ungebleicht darunter zum Absatz bestimmt	t-tr90 % t-tr90 % 1000 DM	*	-	-	-	-
2111 12 150	- - halbgebleicht oder gebleicht darunter zum Absatz bestimmt	t-tr90 % t-tr90 % 1000 DM	*	-	-	-	-
2111 12 530	- aus Laubholz - - ungebleicht darunter zum Absatz bestimmt	t-tr90 % t-tr90 % 1000 DM	*	-	-	-	-
2111 12 550	- - halbgebleicht oder gebleicht darunter zum Absatz bestimmt	t-tr90 % t-tr90 % 1000 DM	*	-	-	-	-
2111 13 130	Chemische Halbstoffe aus Holz (Sulfatzellstoff) (ohne solche zum Auflösen) - aus Nadelholz - - ungebleicht darunter zum Absatz bestimmt	t-tr90 % t-tr90 % 1000 DM	*	-	.	2 1	2 1
2111 13 150	- - halbgebleicht oder gebleicht darunter zum Absatz bestimmt	t-tr90 % t-tr90 % 1000 DM	*	-	.	2	2
2111 13 530	- aus Laubholz - - ungebleicht darunter zum Absatz bestimmt	t-tr90 % t-tr90 % 1000 DM	*	-	-	-	-

## 5 Produktion nach Güterarten - Deutschland

Melde-Nr.	Bezeichnung	Einheit	2. VJ 1994	1. VJ 1995	2. VJ 1995	2. VJ 1995 Anzahl	
						Betr.	Unt.
1	2	3	4	5	6	7	8
2111 13 550	-- halbgebleicht oder gebleicht darunter zum Absatz bestimmt	t-tr90 % t-tr90 % 1000 DM	*	-	.	2 2	2 2
	Mechanische oder halbchemische Halbstoffe aus Holz, Halbstoffe aus anderen cellulosehaltigen Faserstoffen - Mechanische Halbstoffe aus Holz (Holzschliff)						
2111 14 150	-- Thermo-mechanische Halbstoffe darunter zum Absatz bestimmt	t-tr90 % t-tr90 % 1000 DM	*	-	99 200 -	103 127 -	4 -
2111 14 190	-- Andere mechanische Halbstoffe darunter zum Absatz bestimmt	t-tr90 % t-tr90 % 1000 DM	*	-	262 541 .	271 826 .	17 1
2111 14 330	-- Halbchemische Halbstoffe aus Holz - Chemisch-thermomechanische Halbstoffe (CTMP) darunter zum Absatz bestimmt	t-tr90 % t-tr90 % 1000 DM	*	-	- -	- -	- -
2111 14 350	-- Andere chemisch-mechanische Halbstoffe (TCMP, CRMP) darunter zum Absatz bestimmt	t-tr90 % t-tr90 % 1000 DM	*	-	- -	- -	- -
2111 14 390	-- Andere halbchemische Halbstoffe darunter zum Absatz bestimmt	t-tr90 % t-tr90 % 1000 DM	*	-	- -	- -	- -
2111 14 500	- Halbstoffe aus anderen cellulosehaltigen Faserstoffen darunter zum Absatz bestimmt	t-tr90 % t-tr90 % 1000 DM	*	-	. .	. .	1 1
2112 11 000	Zeitungsdruckpapier, in Rollen oder Bogen darunter zum Absatz bestimmt	t t 1000 DM	*	-	405 050 405 050 380 118	463 453 463 453 441 607	9 9 7
2112 12 000	Büttenpapier und Büttenpappe (handgeschöpft) darunter zum Absatz bestimmt	t t 1000 DM	*	-	- -	- -	- -
2112 13 100	Rohpapier und Rohpappe für licht-, wärme- oder elektroempfindliche Papiere und Pappen, Kohlerohpapier und Tapetenrohpapier, in Rollen oder Bogen - Rohpapier und Rohpappe für licht-, wärme- oder elektro- empfindliche Papiere und Pappen darunter zum Absatz bestimmt	t t 1000 DM	*	-	56 840 185 798	52 923 180 766	10 10 9
2112 13 300	- Kohlerohpapier darunter zum Absatz bestimmt	t t 1000 DM	*	-	. .	. .	1 1
2112 13 550	- Tapetenrohpapier, weder gestrichen noch überzogen - mit einem Gehalt an mechanisch gewonnenen Fasern von 10 GHT oder weniger darunter zum Absatz bestimmt	t t 1000 DM	*	-	. .	. .	3 2 2
2112 13 590	-- Anderes Tapetenrohpapier darunter zum Absatz bestimmt	t t 1000 DM	*	-	31 509 48 138	31 152 47 430	6 5 5
2112 14 100	Grafische Papiere und Pappen - mit einer mechanisch gewonnenen Fasermenge von 10 GHT oder weniger (holzfrei) - mit einem Quadratmetergewicht von weniger als 40 g darunter zum Absatz bestimmt	t t 1000 DM	*	-	6 780 6 780 14 923	. 6 782 15 227	7 6 6
2112 14 350	-- mit einem Quadratmetergewicht von 40 g bis 150 g - - - in Rollen darunter zum Absatz bestimmt	t t 1000 DM	*	-	183 017 338 910	185 714 353 909	28 27 26
2112 14 390	- - - in Bogen darunter zum Absatz bestimmt	t t 1000 DM	*	-	248 064 490 513	237 320 496 143	19 19 17
2112 14 500	-- mit einem Quadratmetergewicht von mehr als 150 g darunter zum Absatz bestimmt	t t 1000 DM	*	-	19 887 35 635	17 837 35 145	7 7 7
2112 14 750	- mit einem Gehalt an mechanisch gewonnenen Fasern von mehr als 10 GHT (holzhaltig) - mit einem Gehalt an Fasern von mehr als 50 GHT darunter zum Absatz bestimmt	t t 1000 DM	*	-	186 063 186 063 244 406	186 313 186 313 252 195	18 18 13
2112 14 790	-- mit einem Gehalt an Fasern von mehr als 10 GHT bis 50 GHT darunter zum Absatz bestimmt	t t 1000 DM	*	-	16 309 16 309 27 319	17 556 17 556 30 808	4 4 4

StBA, FS4, R 3.1, 2.VJ 1995

## 5 Produktion nach Güterarten - Deutschland

Melde-Nr.	Bezeichnung	Einheit	2. VJ 1994	1. VJ 1995	2. VJ 1995	2. VJ 1995 Anzahl	
						Betr.	Unt.
1	2	3	4	5	6	7	8
2112 21 300	Zellstoffwatte, gekrepptes Papier und Vliese aus Zellstoffasern u.a. Papiere für die Herstellung von Toilettenpapier, Abschmink- oder Handtüchern, Servietten o.ä. Papiererzeugnissen - Zellstoffwatte darunter zum Absatz bestimmt	t t 1000 DM	* - -	- 9 121 17 256	- 6 833 13 826	6 4	5 4
2112 21 550	- Vliese aus Zellstoffasern (sog. Tissue) und gekrepptes Papier - mit einem Quadratmetergewicht pro Lage von 25 g oder weniger (Tissue) darunter zum Absatz bestimmt	t t 1000 DM	* - -	136 007 26 263 51 057	129 432 25 355 52 101	11 6	10 6
2112 21 570	- mit einem Quadratmetergewicht pro Lage von mehr als 25 g (Krepp) darunter zum Absatz bestimmt	t t 1000 DM	* - -	25 540 . .	25 176 . .	5 3	5 3
2112 21 900	- Andere Papiere für die Herstellung von Toilettenpapier, Abschmink- oder Handtüchern, Servietten u.ä. Papiererzeugnisse darunter zum Absatz bestimmt	t t 1000 DM	* - -	7 562 . .	6 157 . .	4 3	4 3
2112 22 500	Kraftliner - ungebleicht darunter zum Absatz bestimmt	t t 1000 DM	* - -	- - -	- - -	- -	- -
2112 22 900	- Anderer Kraftliner darunter zum Absatz bestimmt	t t 1000 DM	* - -	- - -	- - -	- -	- -
2112 23 150	Kraftsackpapier; Kraftpapiere und Kraftpappen - Kraftsackpapier, nicht gekreppt, gefältelt oder durch Pressen oder Prägen gemustert oder perforiert - ungebleicht darunter zum Absatz bestimmt	t t 1000 DM	* - -	- - -	- - -	- -	- -
2112 23 190	- - Anderes Kraftsackpapier darunter zum Absatz bestimmt	t t 1000 DM	* - -	- - -	- - -	- -	- -
2112 23 330	- Andere Kraftpapiere und Kraftpappen, nicht gekreppt, gefältelt oder durch Pressen oder Prägen gemustert oder perforiert - mit einem Quadratmetergewicht von 150 g oder weniger darunter zum Absatz bestimmt	t t 1000 DM	* - -	- 29 672 69 997	- 25 487 64 004	9 9	9 9
2112 23 350	- mit einem Quadratmetergewicht von mehr als 150 g, jedoch weniger als 225 g darunter zum Absatz bestimmt	t t 1000 DM	* - -	2 087 2 087 6 984	1 915 1 915 5 624	4 4	4 4
2112 23 370	- mit einem Quadratmetergewicht von 225 g oder mehr darunter zum Absatz bestimmt	t t 1000 DM	* - -	- . .	- . .	2 2	2 2
2112 23 500	- Kraftsackpapier, gekreppt oder gefältelt, auch durch Pressen oder Prägen gemustert oder perforiert darunter zum Absatz bestimmt	t t 1000 DM	* - -	- - -	- - -	- -	- -
2112 24 000	Halbzellstoffpapier für die Welle der Wellpappe (sog. "fluting") darunter zum Absatz bestimmt	t t 1000 DM	* - -	- . .	- . .	1 1	1 1
2112 25 100	Mehrlagige Papiere und Pappen - jede Lage gebleicht darunter zum Absatz bestimmt	t t 1000 DM	* - -	- 114 039 102 105	- 117 503 116 154	5 5	5 5
2112 25 350	- mit nur einer gebleichten Außenlage - Testliner darunter zum Absatz bestimmt	t t 1000 DM	* - -	51 654 51 654 44 749	49 604 49 604 46 547	3 3	3 3
2112 25 390	- - Andere Papiere und Pappen, mit nur einer gebleichten Außenlage darunter zum Absatz bestimmt	t t 1000 DM	* - -	48 060 51 525	47 501 57 245	9 9	8 8
2112 25 500	- mit drei oder mehr Lagen, von denen nur die beiden Außenlagen gebleicht sind darunter zum Absatz bestimmt	t t 1000 DM	* - -	2 704 2 704 4 533	- 2 916 .	3 3	3 3
2112 25 750	- Andere mehrlagige Papiere und Pappen - - Testliner (mehrlagig) darunter zum Absatz bestimmt	t t 1000 DM	* - -	- 163 690 124 985	- 162 557 132 372	10 10	8 8

StBA, FS4, R 3.1, 2.VJ 1995

## 5 Produktion nach Güterarten - Deutschland

Melde- Nr.	Bezeichnung	Einheit	2. VJ 1994	1. VJ 1995	2. VJ 1995	2. VJ 1995 Anzahl		
						Betr.	Unt.	
1	2	3	4	5	6	7	8	
2112 25 790	- - Andere mehrlagige Papiere und Pappen (ohne mehrlagige Testliner) darunter zum Absatz bestimmt	t t 1000 DM	* - -	- - -	- 35 693 41 690	- 34 089 41 579	5 5 5	5 5 5
	Andere Papiere und Pappen, weder bestrichen noch überzogen; Zigarettenspapier, nicht zugeschnitten							
2112 30 100	- Sulfitpackpapier darunter zum Absatz bestimmt	t t 1000 DM	* - -	- - -	- 19 044 27 162	- 17 145 27 347	10 10 10	10 10 10
2112 30 200	- Zigarettenspapier (nicht in Form von Heftchen, Hülsen oder in Rollen und nicht mit einer Breite von 5 cm oder weniger) darunter zum Absatz bestimmt	t t 1000 DM	* - -	- - -	- 7 477 7 477 31 934	- 7 627 7 627 32 914	3 3 3	3 3 3
2112 30 300	- Filterpapier und Filterpappe darunter zum Absatz bestimmt	t t 1000 DM	* - -	- - -	- 26 519 13 373 73 291	- 22 989 12 849 69 550	7 6 6	6 5 5
2112 30 400	- Filzpapier und Filzpappe darunter zum Absatz bestimmt	t t 1000 DM	* - -	- - -	- 1 666 1 666 2 706	- 1 772 1 772 2 725	3 3 3	3 3 3
	- Papiere und Pappen, mit einem Quadratmetergewicht von 150 g oder weniger							
2112 30 503	- - Strohpapier und Strohpappe darunter zum Absatz bestimmt	t t 1000 DM	* - -	- - -	- - -	- - -	- - -	- - -
2112 30 509	- - Andere Papiere und Pappen darunter zum Absatz bestimmt	t t 1000 DM	* - -	- - -	- 115 943 160 384	- 112 871 168 329	24 23 23	20 19 19
2112 30 600	- Papiere und Pappen für gewellte Papiere und Pappen, mit einem Quadratmetergewicht von 150 g oder weniger darunter zum Absatz bestimmt	t t 1000 DM	* - -	- - -	- 295 282 274 547 192 186	- 292 666 273 831 208 146	18 17 17	16 15 15
	- Papiere und Pappen, mit einem Quadratmetergewicht von mehr als 150 g bis 225 g							
2112 30 730	- - Testliner (einlagig), für gewellte Papiere und Pappen darunter zum Absatz bestimmt	t t 1000 DM	* - -	- - -	- 12 970 12 970 9 633	- 13 100 13 100 10 785	3 3 3	3 3 3
2112 30 750	- - Andere Papiere und Pappen, für gewellte Papiere und Pappen darunter zum Absatz bestimmt	t t 1000 DM	* - -	- - -	- - 23 279	- - 24 584	3 3 3	3 3 3
2112 30 790	- - Andere Papiere und Pappen, mit einem Quadratmetergewicht von mehr als 150 g bis 225 g darunter zum Absatz bestimmt	t t 1000 DM	* - -	- - -	- 9 166 9 166 6 355	- 8 421 8 421 6 314	5 5 5	5 5 5
	- Papiere und Pappen, mit einem Quadratmetergewicht von 225 g oder mehr							
2112 30 830	- - Testliner (einlagig), aus Altpapier darunter zum Absatz bestimmt	t t 1000 DM	* - -	- - -	- - -	- - -	1 - -	1 - -
2112 30 850	- - Andere Papiere und Pappen, mit einem Quadratmetergewicht von 225 g oder mehr, aus Altpapier darunter zum Absatz bestimmt	t t 1000 DM	* - -	- - -	- 170 419 133 227 111 293	- 152 337 118 714 106 359	33 31 31	32 30 30
2112 30 890	- - Andere Papiere und Pappen, mit einem Quadratmetergewicht von 225 g oder mehr darunter zum Absatz bestimmt	t t 1000 DM	* - -	- - -	- 117 858 82 060 87 721	- 118 384 82 539 92 363	19 17 17	19 17 17
	Pergamentpapier und -pappe, Pergamentersatzpapier, Naturpappapier, Pergaminpapier u.a. kalandrierte durchsichtige oder durchscheinende Papiere							
2112 40 100	- Pergamentpapier und -pappe darunter zum Absatz bestimmt	t t 1000 DM	* - -	- - -	- 682 3 539	- - -	2 2 2	2 2 2
2112 40 300	- Pergamentersatzpapier darunter zum Absatz bestimmt	t t 1000 DM	* - -	- - -	- 9 032 19 373	- 7 098 7 098 16 296	5 5 5	5 5 5
2112 40 500	- Naturpappapier darunter zum Absatz bestimmt	t t 1000 DM	* - -	- - -	- 1 101 1 101 8 945	- 956 956 8 407	3 3 3	3 3 3
2112 40 700	- Pergaminpapier u.a. kalandrierte, durchsichtige oder durchscheinende Papiere darunter zum Absatz bestimmt	t t 1000 DM	* - -	- - -	- - -	- - -	2 2 2	2 2 2

## 5 Produktion nach Güterarten - Deutschland

Meldc-Nr.	Bezeichnung	Einheit	2. VJ 1994	1. VJ 1995	2. VJ 1995	2. VJ 1995 Anzahl	
						Betr.	Unt.
1	2	3	4	5	6	7	8
	Papier und Pappe, zusammengeklebt, auf der Oberfläche weder gestrichen noch überzogen oder getränkt, auch mit Innenverstärkung, in Rollen oder Bogen						
2112 51 300	- Papier und Pappe, mit Bitumen, Teer oder Asphalt zusammengeklebt darunter zum Absatz bestimmt	t t 1000 DM	* - -	- . .	. . .	2 2	2 2
2112 51 500	- Andere Papiere und Pappen, zusammengeklebt, auf der Oberfläche weder gestrichen noch überzogen oder getränkt, auch mit Innenverstärkung darunter zum Absatz bestimmt	t t 1000 DM	* - -	- 5 478 5 478 16 584	- 5 494 5 494 16 187	4 4	4 4
	Papiere und Pappen, gekreppt, gefältelt, durch Pressen oder Prägen gemustert oder perforiert, a.n.g.						
2112 52 300	- Kraftpapier darunter zum Absatz bestimmt	t t 1000 DM	* - -	- . .	. . .	2 2	2 2
2112 52 500	- Andere Papiere und Pappen darunter zum Absatz bestimmt	t t 1000 DM	* - -	- 3 460 3 460 12 799	- 3 931 3 931 14 510	10 10	10 10
	Ein- oder beidseitig mit Kaolin o.a. anorganischen Stoffen gestrichene Papiere und Pappen zum Beschreiben, Bedrucken oder für andere grafische Zwecke						
	- mit einer mechanisch gewonnenen Fasermenge von 10 GHT oder weniger (holzfrei)						
	- mit einem Quadratmetergewicht von 150 g oder weniger						
2112 53 350	- - - Rohpapier und Rohpappe für licht-, wärme- oder elektroempfindliche Papiere und Pappen darunter zum Absatz bestimmt	t t 1000 DM	* - -	- 6 408 6 408 24 217	- 5 913 5 913 22 458	3 3	3 3
2112 53 390	- - - Andere Papiere und Pappen darunter zum Absatz bestimmt	t t 1000 DM	* - -	- 237 396 462 611	- 228 262 463 311	13 13	13 13
2112 53 500	- - mit einem Quadratmetergewicht von mehr als 150 g darunter zum Absatz bestimmt	t t 1000 DM	* - -	- 121 351 195 147	- 111 667 184 243	14 14	14 14
	- mit einer mechanisch gewonnenen Fasermenge von 10 GHT oder mehr (holzhaltig)						
2112 53 600	- - Leichtgewichtiges gestrichenes Papier, sog. "LWC-Papier" darunter zum Absatz bestimmt	t t 1000 DM	* - -	- . . .	- . . .	3 3	2 2
	- - - Andere gestrichene Papiere und Pappen						
2112 53 750	- - - in Rollen darunter zum Absatz bestimmt	t t 1000 DM	* - -	- 238 183 238 183 354 139	- 279 477 279 477 461 180	8 8	7 7
2112 53 790	- - - in Bogen darunter zum Absatz bestimmt	t t 1000 DM	* - -	- 86 375 86 375 91 336	- 90 023 90 023 103 609	6 6	6 6
	Ein- oder beidseitig mit Kaolin o.a. anorganischen Stoffen gestrichene oder überzogene Kraft- und Multiplexpapiere und -pappen						
	- Gestrichene oder überzogene Kraftpapiere und -pappen (ohne solche zum Beschreiben, Bedrucken oder zu anderen graphischen Zwecken)						
2112 54 303	- mit einem Quadratmetergewicht von 150 g oder weniger darunter zum Absatz bestimmt	t t 1000 DM	* - -	- . .	- . .	1 1	1 1
2112 54 305	- mit einem Quadratmetergewicht von mehr als 150 g darunter zum Absatz bestimmt	t t 1000 DM	* - -	- . .	- . .	- -	- -
	- Andere gestrichene oder überzogene Multiplexpapiere und -pappen						
2112 54 530	- jede Lage gebleicht darunter zum Absatz bestimmt	t t 1000 DM	* - -	- . .	- . .	- -	- -
2112 54 550	- mit nur einer gebleichten Außenlage darunter zum Absatz bestimmt	t t 1000 DM	* - -	- . .	- . .	- -	- -
2112 54 590	- - Andere Multiplexpapiere und -pappen darunter zum Absatz bestimmt	t t 1000 DM	* - -	- . .	- . .	- -	- -

StBA, FS4, R 3.1, 2.VJ 1995



## 5 Produktion nach Güterarten - Deutschland

Melde-Nr.	Bezeichnung	Einheit	2. VJ 1994	1. VJ 1995	2. VJ 1995	2. VJ 1995 Anzahl	
						Betr.	Unt.
1	2	3	4	5	6	7	8
2112 54 700	- Andere gestrichene Papiere und Pappen	t	*	-	-	9	9
	darunter zum Absatz bestimmt	t	-	53 653	53 810	9	9
		1000 DM	-	96 564	98 105		
	Kohlepapier, präpariertes Durchschreibepapier u.a. Vervielfältigungs- und Umdruckpapier mit einer Breite v. ungefalteter mehr als 36 cm						
2112 55 300	- Kohlepapier u.a. Vervielfältigungspapier	t	-	156	120	3	3
		1000 DM	-	1 035	1 051		
2112 55 500	- Präpariertes Durchschreibepapier (Selbstdurchschreibepapier (SD))	t	-	97 984	101 126	9	9
		1000 DM	-	258 039	268 945		
2112 55 900	- Anderes Vervielfältigungs- oder Umdruckpapier	t	*	-	-	1	1
	darunter zum Absatz bestimmt	t	-	.	.	1	1
		1000 DM	-	.	.		
	Papiere und Pappen, gestrichen, überzogen, getränkt, geteert, bituminiert, asphaltiert, gummiert oder mit Klebeschicht versehen						
2112 56 100	- geteert, bituminiert oder asphaltiert	t	*	-	-	2	2
	darunter zum Absatz bestimmt	t	-	.	.	2	2
		1000 DM	-	.	.		
	- gummiert oder mit Klebeschicht versehen	t	-	6 408	4 911	4	4
2112 56 330	- - selbstklebend	1000 DM	-	21 413	14 368		
2112 56 350	- - gummiert	t	-	2 388	1 686	8	8
		1000 DM	-	8 035	6 837		
	- mit Kunstharz oder Kunststoff gestrichen, überzogen oder getränkt (ohne Klebeschicht)						
2112 56 550	- - gebleicht, mit einem Quadratmetergewicht von mehr als 150 g	t	*	-	-	13	11
	darunter zum Absatz bestimmt	t	-	22 601	22 400	13	11
		1000 DM	-	128 981	110 920		
2112 56 590	- - Andere Papiere und Pappen	t	-	41 306	36 613	24	23
		1000 DM	-	239 167	228 348		
2112 56 700	- mit Wachs, Paraffin, Stearin, Öl oder Glycerin überzogen oder getränkt	t	*	-	-	9	9
	darunter zum Absatz bestimmt	t	-	6 517	4 283	9	9
		1000 DM	-	38 304	20 866		
	Andere Papiere und Pappen, Zellstoffwatte und Vliese aus Zellstoffasern, gestrichen, überzogen, getränkt, auf der Oberfläche gefärbt, verziert oder bedruckt, in Rollen oder Bogen						
2112 57 300	- Endlosformulare	t	*	-	-	17	17
	darunter zum Absatz bestimmt	t	-	16 619	16 182	17	17
		1000 DM	-	52 901	47 488		
2112 57 500	- Andere Papiere und Pappen, Zellstoffwatte und Vliese aus Zellstoffasern	t	*	-	-	22	22
	darunter zum Absatz bestimmt	t	-	12 836	9 929	22	22
		1000 DM	-	53 303	38 719		
2112 60 000	Abfälle und Ausschuß von Papier oder Pappe, nicht zur eigenen Weiterverarbeitung	1000 DM	-	.	.	3	3
2121 11 000	Wellpapier oder Wellpappe, in Rollen oder Bogen, auch perforiert	t	*	-	-	104	78
	darunter zum Absatz bestimmt	t	-	661 230	635 164	72	54
		1000 DM	-	225 097	211 382		
	Säcke, Beutel, Tüten aus Papier						
2121 12 303	- Säcke und Beutel mit einer Bodenbreite von 40 cm oder mehr	t	-	28 533	31 202	18	16
	- - mit einer Seitenlänge von 35 cm oder mehr	1000 DM	-	110 574	119 016		
2121 12 305	- - mit einer Seitenlänge von weniger als 35 cm	t	-	1 660	1 655	4	3
		1000 DM	-	10 077	9 975		
2121 12 500	- Andere Säcke, Beutel oder Tüten (ohne Schallplattenhüllen)	t	-	40 619	40 710	69	68
		1000 DM	-	211 876	203 854		
2121 13 000	Schachteln und Kartons aus Wellpapier oder Wellpappe	t	-	788 368	729 414	199	160
		1000 DM	-	1 385 221	1 328 875		
	Faltschachteln, Schachteln und Packmittel, aus nicht gewelltem Papier oder nicht gewellter Pappe						
2121 14 010	- für Flüssigkeiten	t	-	82 879	83 357	8	7
		1000 DM	-	427 341	429 812		
	- Andere Faltschachteln, Schachteln und Packmittel						
2121 14 030	- - aus Karton	t	-	155 500	141 340	139	130
		1000 DM	-	660 524	596 029		
2121 14 050	- - aus Vollpappe	t	-	94 244	96 382	104	99
		1000 DM	-	199 319	203 872		

## 5 Produktion nach Güterarten - Deutschland

Melde-Nr.	Bezeichnung	Einheit	2. VJ 1994	1. VJ 1995	2. VJ 1995	2. VJ 1995 Anzahl	
						Betr.	Unt.
1	2	3	4	5	6	7	8
2121 14 070	- Displays (Trays) aus Karton oder Vollpappe	t 1000 DM	-	29 853 107 216	26 337 95 582	63	62
2121 14 090	- Andere Faltschachteln, Schachteln und Packmittel, aus nicht gewelltem Papier oder nicht gewellter Pappe	t 1000 DM	-	17 526 50 218	13 221 54 737	37	37
	Andere Verpackungsmittel aus Papier, Pappe, Zellstoffwatte oder Vliesen aus Zellstoffasern (einschl. Schallplattenhüllen); Pappwaren zur Verwendung in Büros, Läden u.dgl.						
	- Andere Verpackungs- und Aufbewahrungsmittel (einschl. Schallplattenhüllen) aus Papier oder Pappe, Zellstoffwatte oder Vliesen aus Zellstoffasern						
2121 15 330	- - Dosen, Trommeln und Fässer	t 1000 DM	-	14 881 41 836	13 852 39 866	16	15
2121 15 350	- - Flexible Verpackungs- und Aufbewahrungsmittel (z.B. Schallplattenhüllen, Weichpackungen, Verpackungszuschnitte)	t 1000 DM	-	7 863 48 397	7 925 49 398	26	26
2121 15 390	- - Andere Verpackungs- und Aufbewahrungsmittel	t 1000 DM	-	7 467 20 606	7 433 21 205	21	21
2121 15 500	- Pappwaren zur Verwendung in Büros, Läden u.dgl.	t 1000 DM	-	304 3 923	238 3 167	5	5
	Toilettenpapier, Taschen-, Abschmink-, Hand- und Taschentücher, Servietten						
2122 11 100	- Toilettenpapier	t 1000 DM	-	109 932 288 437	99 419 270 024	15	13
2122 11 330	- - Taschen-, Abschmink-, Handtücher	t 1000 DM	-	31 651 111 262	27 611 106 107	9	8
2122 11 350	- - Handtücher	t 1000 DM	-	53 905 163 530	47 864 153 851	12	10
2122 11 500	- Taschentücher und Servietten	t 1000 DM	-	13 409 99 183	12 876 93 591	10	9
	Hygiene- und Krankenhausartikel, Bekleidung und Bekleidungszubehör, aus Papierhalbstoff, Papier, Zellstoffwatte oder Vliesen aus Zellstoffasern						
2122 12 100	- Hygienische Binden, Tampons u.ä. Waren	t 1000 DM	-	63 580 432 834	.	15	14
	- Windeln für Kleinkinder u.ä. Waren zu hygienischen Zwecken						
2122 12 330	- - Windeln für Kleinkinder	t 1000 DM	-	51 142 317 483	47 176 306 768	8	8
2122 12 350	- - Hygienische Artikel für an Urin- oder Stuhlinkontinenz leidende Erwachsene	t 1000 DM	-	11 953 58 323	12 761 64 590	5	3
2122 12 500	- Bekleidung und Bekleidungszubehör	t 1000 DM	-	.	.	1	1
2122 12 900	- Andere Waren aus Papier zum Gebrauch im Haushalt, im Krankenhaus, bei der Körperpflege oder zu hygienischen Zwecken	t 1000 DM	-	6 066	5 513	13	13
2122 13 000	Tabletts, Schüsseln, Teller, Tassen, Becher u.ä. Waren, aus Papier oder Pappe	t 1000 DM	-	10 212 42 225	11 191 45 697	14	14
	Kohle-, Vervielfältigungs-, Durchschreibepapier, Umdruckpapier, beschichtetes Papier						
	- Kohlepapier, präpariertes Durchschreibepapier u.ä. Vervielfältigungs- und Umdruckpapier, vollständige Dauerschablonen und Offsetplatten aus Papier						
2123 11 130	- - Kohlepapier oder ähnliches Vervielfältigungspapier	t 1000 DM	-	740 3 827	554 2 680	7	7
	- - Präpariertes Durchschreibepapier						
2123 11 153	- - - Handdurchschreibepapiere	t 1000 DM	-	179 2 424	147 1 861	5	5
2123 11 159	- - - Anderes präpariertes Durchschreibepapier	t 1000 DM	-	.	.	2	2
2123 11 170	- - Vollständige Dauerschablonen aus Papier	t 1000 DM	-	-	-	-	-

## 5 Produktion nach Güterarten - Deutschland

Melde-Nr.	Bezeichnung	Einheit	2. VJ 1994	1. VJ 1995	2. VJ 1995	2. VJ 1995 Anzahl	
						Betr.	Unt.
1	2	3	4	5	6	7	8
2123 11 190	- - Andere Vervielfältigungs- und Umdruckpapiere; Offsetplatten, aus Papier	t 1000 DM	-	.	.	4	4
2123 11 300	- Selbstklebendes Papier, in Streifen oder Rollen	t 1000 DM	-	80 558	12 581 76 422	6	5
	- Anderes Papier, gummiert oder mit Klebeschicht (ohne selbstkleben- des), in Streifen oder Rollen	t	-	.	.	2	2
2123 11 530	- - gummiert	1000 DM	-	.	.		
2123 11 550	- - mit Klebeschicht (ohne selbstklebendes)	t 1000 DM	-	1 161 5 833	1 524 6 065	4	4
	Briefumschläge, Einstückbriefe, Postkarten (ohne Bilder) und Briefkarten, aus Papier oder Pappe; Zusammenstellungen von Schreibwaren in Pappschachteln u.ä. Behältnissen	t	-	38 527	39 842	64	60
2123 12 300	- Briefumschläge	1000 DM	-	175 771	170 356		
2123 12 500	- Einstückbriefe, Postkarten (ohne Bilder) und Briefkarten	t 1000 DM	-	785	782	22	22
			-	12 436	12 439		
2123 12 700	- Zusammenstellungen von Schreibwaren in Schachteln, Taschen u.ä. Behältnissen	t 1000 DM	-	1 435 11 544	1 142 9 417	8	7
	Andere Papiere oder Pappen zum Beschreiben, Bedrucken oder zu anderen grafischen Zwecken	t	-				
2123 13 300	- bedruckt, durch Pressen oder Prägen gemustert oder perforiert (z.B. Endlosformulare)	t 1000 DM	-	12 109 32 934	11 247 31 883	21	21
	- Andere Papiere oder Pappen zum Beschreiben, Bedrucken oder zu anderen grafischen Zwecken	t	-				
2123 13 550	- - für Büromaschinen u.ä. Geräte, in Streifen oder Rollen	t 1000 DM	-	7 668 28 320	7 434 25 042	13	13
2123 13 590	- - Andere Papiere oder Pappen zum Beschreiben, Bedrucken oder zu anderen grafischen Zwecken, a.n.g.	t 1000 DM	-	6 980 10 921	6 718 9 909	14	14
	Tapeten und Wandverkleidungen aus Papier; Buntglaspapier	t	-				
2124 11 100	- Raufaserpapier, sog. "Ingrainpapier"	t 1000 DM	-	15 544	.	4	4
2124 11 300	- Tapeten und Wandverkleidungen, bestrichen oder überzogen, mit einer Lage Kunststoff versehen	t 1000 DM	-	24 853 136 792	21 334 122 984	11	11
2124 11 500	- Tapeten und Wandverkleidungen, mit Flechtstoffen versehen	t 1000 DM	-	.	-	-	-
2124 11 900	- Andere Tapeten und Wandverkleidungen; Buntglaspapier	t 1000 DM	-	14 261 65 930	11 785 .	11	11
2124 12 000	Wandverkleidungen aus Spinnstoffen	t 1000 DM	-	-	-	-	-
2125 11 000	Fußbodenbeläge mit Papier- oder Pappunterlagen, auch zugeschnitten	m2 1000 DM	-	-	-	-	-
	Etiketten aller Art aus Papier oder Pappe, auch bedruckt	t	-				
2125 12 350	- - Selbstklebeetiketten	t 1000 DM	-	7 797 233 274	7 731 221 629	114	113
2125 12 390	- - Andere bedruckte Etiketten	t 1000 DM	-	14 187 174 281	15 746 184 986	96	96
	- Nichtbedruckte Etiketten	t	-	5 416	.	20	20
2125 12 550	- - Selbstklebeetiketten	1000 DM	-	71 598	66 696		
2125 12 590	- - Andere nichtbedruckte Etiketten	t 1000 DM	-	359 7 042	368 7 180	8	8
2125 13 000	Filterblöcke und Filterplatten aus Papierhalbstoff	t 1000 DM	-	-	-	-	-
	Zigarettenpapier; Rollen, Spulen, Spindeln u.ä. Unterlagen; Filterpapier und -pappe; andere Waren aus Papier oder Pappe	t	-				
2125 14 130	- - Zigarettenpapier, in Form von Heftchen, Hülsen und Rollen	t 1000 DM	-	.	.	2	2
	- - in Form von Heftchen oder Hülsen		-	.	.		
2125 14 150	- - in Rollen mit einer Breite von 5 cm oder weniger	t 1000 DM	-	.	.	1	1

StBA, FS4, R 3.1, 2.VJ 1995

## 5 Produktion nach Güterarten - Deutschland

Melde-Nr.	Bezeichnung	Einheit	2. VJ 1994	1. VJ 1995	2. VJ 1995	2. VJ 1995 Anzahl	
						Betr.	Unt.
1	2	3	4	5	6	7	8
2125 14 200	- Rollen, Spulen, Spindeln u.ä. Unterlagen aus Papier oder Pappe, zum Aufwickeln von Spinnstoffgarnen	t 1000 DM	-	5 833 12 100	7 109 15 224	6	6
2125 14 330	- Andere Rollen, Spulen, Spindeln u.ä. Unterlagen aus Papier oder Pappe	t 1000 DM	-	43 389 84 805	40 338 84 611	21	21
2125 14 390	- Zylindrische Hülsen und Spulenkerne zum Aufwickeln von flächigen Materialien	t 1000 DM	-	723 2 203	940 2 698	4	3
2125 14 510	- Andere Rollen, Spulen, Spindeln u.ä. Unterlagen, a.n.g.	t 1000 DM	-	15 832 112 728	14 491 107 597	16	16
2125 14 530	- Filterpapier und Filterpappe; Lochkarten, Diagrammpapier und formgepreßte Waren aus Papierhalbstoff	t 1000 DM	-	15 832 112 728	14 491 107 597	16	16
2125 14 550	- Filterpapier und Filterpappe, zugeschnitten	t 1000 DM	-	15 832 112 728	14 491 107 597	16	16
2125 14 570	- Lochkarten, nicht gelocht, für Lochkartenmaschinen, auch in Streifen	t 1000 DM	-	15 832 112 728	14 491 107 597	16	16
2125 14 710	- Diagrammpapier für Registriergeräte, in Rollen, Bogen oder Scheiben	t 1000 DM	-	1 627 13 012	1 508 11 952	4	4
2125 14 730	- Formgepreßte Waren aus Papierhalbstoff	t 1000 DM	-	9 208 26 311	8 216 30 228	8	8
2125 14 750	- Andere Waren aus Papier oder Pappe	t 1000 DM	-	9 208 26 311	8 216 30 228	8	8
2125 14 770	- Dichtungen für zivile Luftfahrzeuge; Papier und Pappe, gegelocht, für Jacquardvorrichtungen u.ä. Maschinen, Kondensatorpapier, zugeschnitten	t 1000 DM	-	2 703 28 069	2 165 23 049	17	17
2125 14 790	- Klappfächer und starre Fächer, Fächergestelle und Fächergriffe, Teile dafür	t 1000 DM	-	2 703 28 069	2 165 23 049	17	17
2125 14 810	- Für einen bestimmten Zweck zugeschnittene Waren, gummiert oder mit Klebeschicht versehen	t 1000 DM	-	2 703 28 069	2 165 23 049	17	17
2125 14 830	- Andere für einen bestimmten Zweck zugeschnittene Waren	t 1000 DM	-	2 703 28 069	2 165 23 049	17	17
2125 14 850	- Andere Waren aus Papier oder Pappe	t 1000 DM	-	10 911 32 932	12 619 34 036	21	20
2125 14 870	- Bierdeckel	t 1000 DM	-	3 802 13 157	3 876 12 597	4	4
2125 14 890	- Andere Waren aus Papier oder Pappe (ohne Bierdeckel)	t 1000 DM	-	13 641 127 754	12 851 122 339	91	91
2199 00 000	Veredelung von Erzeugnissen dieser Güterabteilung	1000 DM	-	24 959	25 661	16	15
2211 10 000	Verlags- und Druckerzeugnisse, beispielsweise Ton-, Bild- und Datenträger	1000 St 1000 DM	-	6 575 148 085	4 961 148 698	66	65
2211 20 100	Bücher in losen Bogen oder Blättern (auch Loseblattwerke)	1000 St 1000 DM	-	6 575 148 085	4 961 148 698	66	65
2211 20 200	Andere Bücher, Broschüren u.ä. Drucke, festgebunden oder broschiert	1000 St 1000 DM	-	10 092 157 987	19 339 269 625	33	33
2211 20 300	Schulbücher	1000 St 1000 DM	-	8 896 41 558	6 247 28 274	21	21
2211 20 400	Kinderbücher	1000 St 1000 DM	-	8 896 41 558	6 247 28 274	21	21
2211 20 500	Bücher mit Belletristik, Sachbücher	1000 St 1000 DM	-	62 046 638 827	50 479 526 920	124	123
2211 20 600	Bücher mit Geistes- und Sozialwissenschaften	1000 St 1000 DM	-	6 759 111 531	3 014 103 442	46	46
2211 20 700	Bücher mit Naturwissenschaften und Technik	1000 St 1000 DM	-	4 435 109 146	4 055 105 741	61	56
2211 20 800	Adreßbücher; andere Bücher, Broschüren u.ä. Drucke	1000 St 1000 DM	-	18 856 354 445	19 382 306 189	47	47
2211 20 900	Nationale, internationale und regionale Adreßbücher, Telefon-, Telex- und Telefaxadreßbücher, Fach- und Exportadreßbücher	1000 St 1000 DM	-	18 856 354 445	19 382 306 189	47	47
2211 20 950	Andere Bücher, Broschüren u.ä. Drucke (ohne Adreßbücher)	1000 St 1000 DM	-	353 047	307 984	120	120

## 5 Produktion nach Güterarten - Deutschland

Melde- Nr.	Bezeichnung	Einheit	2. VJ 1994	1. VJ 1995	2. VJ 1995	2. VJ 1995 Anzahl	
						Betr.	Unt.
1	2	3	4	5	6	7	8
2211 20 800	- Bilderalben, Bilderbücher, Zeichen- oder Malbücher, für Kinder	1000 St 1000 DM	-	6 187 18 285	4 524 11 505	11	11
2211 31 000	Wörterbücher und Enzyklopädien, auch in Form von Teilheften, festgebunden oder broschiert	1000 St 1000 DM	-	112 .	76 .	6	6
2211 32 000	Kartografische Erzeugnisse, in Form von Büchern oder Broschüren	1000 St 1000 DM	-	.	.	2	2
2211 33 000	Globen und kartografische Erzeugnisse aller Art, gedruckt (ohne solche in Form von Büchern oder Broschüren)	1000 St 1000 DM	-	2 915 19 615	2 838 26 015	9	9
2211 34 000	Noten, handgeschrieben oder gedruckt, auch mit Bildern, auch gebunden	1000 St 1000 DM	-	946 10 190	847 6 469	8	8
2212 10 000	Zeitungen u.a. periodische Druckschriften, mindestens viermal wöchentlich erscheinend (z.B. Tageszeitungen)	1000 St 1000 DM	-	1 378 385 2 698 252	1 367 935 2 826 868	236	234
2213 10 050	Zeitungen u.a. periodische Druckschriften, weniger als viermal wöchentlich erscheinend - Zeitungen	1000 St 1000 DM	-	392 097 428 819	398 768 426 822	169	167
2213 10 093	- - Andere periodische Druckschriften - - Fachzeitschriften (z.B. wissen- schaftliche Zeitschriften)	1000 St 1000 DM	-	82 184 565 024	89 060 532 174	221	218
2213 10 095	- - Allgemeine Zeitschriften (z.B. Magazine, Programmzeitschriften)	1000 St 1000 DM	-	473 485 1 365 608	544 284 1 553 780	129	126
2213 10 099	- - Andere Zeitschriften (z.B. Kundenzeitschriften, Amtsblätter)	1000 St 1000 DM	-	208 350 226 480	295 334 216 932	123	123
2214 11 330	Schallplatten und "Compact discs" mit Tonaufzeichnungen - Schallplatten - - 30 cm	1000 St 1000 DM	-	.	.	1	1
2214 11 350	- - 17 cm	1000 St 1000 DM	-	.	.	1	1
2214 11 530	- "Compact discs" - - 12 cm	1000 St 1000 DM	-	6 764 29 579	6 942 36 793	14	14
2214 11 550	- - 7 cm	1000 St 1000 DM	-	-	-	-	-
2214 12 330	Magnetbänder mit Tonaufzeichnungen - mit einer Breite von 4 mm oder weniger - - Kompaktkassetten	1000 St 1000 DM	-	1 748 22 480	1 769 27 691	11	11
2214 12 390	- - Andere Magnetbänder mit Tonaufzeichnungen	1000 St 1000 DM	-	.	.	1	1
2214 12 500	- mit einer Breite von mehr als 4 mm bis 6,5 mm	1000 St 1000 DM	-	-	-	-	-
2215 11 300	Bedruckte oder illustrierte Postkarten; Glückwunschkarten u.ä. bedruckte Karten - Bedruckte oder illustrierte Postkarten	1000 DM	-	7 735	8 007	29	28
2215 11 550	- Glückwunschkarten und bedruckte Karten mit persönlichen Mitteilungen, andere bedruckte oder illustrierte Karten - - Glückwunsch- und Beileidskarten, mit Umschlägen	1000 DM	-	48 052	37 069	26	26
2215 11 590	- - Andere bedruckte oder illustrierte Karten	1000 DM	-	10 210	8 899	43	43
2215 12 000	Bilder, Bilddrucke und Fotografien	1000 DM	-	6 900	5 749	14	14
2215 13 300	Abziehbilder und Kalender, bedruckt - Abziehbilder aller Art	1000 DM	-	26 568	26 695	14	14
2215 13 500	- Kalender aller Art, bedruckt (einschl. Blöcken von Abreißkalendern)	1000 DM	-	2 345	10 964	34	34

## 5 Produktion nach Güterarten - Deutschland

Melde-Nr.	Bezeichnung	Einheit	2. VJ 1994	1. VJ 1995	2. VJ 1995	2. VJ 1995 Anzahl	
						Betr.	Unt.
1	2	3	4	5	6	7	8
2221 10 003	Druck von Zeitungen und anderen periodischen Druckschriften, mindestens viermal wöchentlich erscheinend (z.B. Tageszeitungen) - im Flachdruckverfahren	1000 DM	-	412 706	441 787	103	103
2221 10 009	- in einem anderen Druckverfahren	1000 DM	-	141 042	147 331	23	21
2222 11 000	Nicht entwertete Briefmarken; amtliche Papiere mit geprägtem oder gedrucktem Stempel; Scheckformulare; Banknoten, Aktien u.ä. Wertpapiere	1000 DM	-	189 742	210 672	14	14
2222 12 001	Werbedrucke und Werbeschriften, Verkaufskataloge u.dgl. - Verkaufskataloge (z.B. Versandhauskataloge, Reisekataloge) - im Tiefdruckverfahren hergestellt	1000 DM	-	222 098	168 312	28	27
2222 12 002	- in einem anderen Druckverfahren hergestellt	1000 DM	-	210 615	194 057	230	230
2222 12 003	- Plakate u.ä. Drucke (z.B. Großflächenplakate, Plakate für Ganzsäulen u.ä. Plakate, City-Poster) - im Flachdruckverfahren hergestellt	1000 DM	-	200 709	200 036	466	463
2222 12 004	- in einem anderen Druckverfahren hergestellt	1000 DM	-	11 889	13 432	45	45
2222 12 005	- Geschäftsberichte	1000 DM	-	31 838	45 713	218	218
2222 12 006	- Andere Werbedrucke und Werbeschriften (z.B. Prospekte, Werbebeilagen für Zeitungen und Zeitschriften, Werbeaufkleber, Jubiläumsschriften u.ä. Werbedrucke) - im Flachdruckverfahren hergestellt	1000 DM	-	1 435 582	1 411 627	988	978
2222 12 007	- im Tiefdruckverfahren hergestellt	1000 DM	-	128 465	122 557	17	16
2222 12 008	- in einem anderen Druckverfahren hergestellt	1000 DM	-	119 107	117 536	96	96
2222 13 030	Andere Drucke, a.n.g. - Endlosformulare, a.n.g. (z.B. Schnelltrenn-Formulare)	1000 DM	-	437 473	405 796	207	205
2222 13 050	- Einlaßkarten für Veranstaltungen, Fahrscheine, Eintrittskarten u.ä. Tickets	1000 DM	-	14 988	16 376	75	75
2222 13 070	- Andere Drucke für private oder gewerbliche Zwecke (ohne Endlosformulare), wie Formblätter, Geschäftsdrucksachen, Familiendrucksachen	1000 DM	-	597 758	548 268	1 017	1 001
2222 13 090	- Andere Drucke, a.n.g.	1000 DM	-	335 828	320 001	244	244
2222 20 130	Register, Hefte, Ordner, Durchschreibesätze, aus Papier oder Pappe - Register, Briefblöcke, Merkbücher - Register, Bücher für die kaufmännische Buchführung, Auftragsbücher und Quittungsbücher	t 1000 DM	-	3 464 41 551	2 998 35 420	91	90
2222 20 150	- Briefpapierblöcke und Notizblöcke; Merkbücher und Notizbücher ohne Kalendarium	t 1000 DM	-	8 396 46 637	8 786 43 143	30	30
2222 20 170	- Merkbücher, Notizbücher und Tagebücher mit Kalendarium	t 1000 DM	-	827 8 211	1 068 24 933	9	9
2222 20 190	- - Andere Waren	1000 DM	-	59 707	64 014	92	92
2222 20 300	- Hefte	t 1000 DM	-	5 827 35 056	6 172 35 689	10	10
2222 20 500	- Ordner, Schnellhefter, Einbände und Aktendeckel	t 1000 DM	-	38 699 174 166	26 977 144 693	46	42
2222 20 750	- Durchschreibesätze und -hefte, auch mit eingelegtem Kohlepapier - Endlosformularsätze	t 1000 DM	-	3 957 22 307	4 096 21 291	19	19
2222 20 790	- - Andere Durchschreibesätze und -hefte	t 1000 DM	-	1 422 16 144	3 804 14 917	31	31

StBA, FS4, R 3.1, 2.VJ 1995

5 Produktion nach Güterarten - Deutschland

Melde-Nr.	Bezeichnung	Einheit	2. VJ 1994	1. VJ 1995	2. VJ 1995	2. VJ 1995 Anzahl	
						Betr.	Unt.
1	2	3	4	5	6	7	8
2222 20 830	- Alben für Muster oder Sammlungen - - Alben für Muster oder Sammlungen (ohne Briefmarkenalben)	t 1000 DM	-	21 932	17 561	16	16
2222 20 850	- - Briefmarkenalben	t 1000 DM	-	715 14 038	443 8 880	6	6
2222 20 900	- Schreibunterlagen, Buchhüllen u.a. Waren des Schul-, Bürobedarfs und des Papierhandels aus Papier oder Pappe	1000 DM	-	23 505	24 287	34	31
	Druck von Büchern, Broschüren, Bilderalben, Bilderbüchern, Zeichen- und Malbüchern für Kinder, Noten, handgeschrieben oder gedruckt						
2222 31 001	- von Büchern (oh. Adreß- und Telefonbücher)(z.B. Sach-, Schul-, Kunstbücher, Bilderalben und -bücher, Zeichen- und Malbücher für Kinder, Noten- u.a. Bücher)	1000 DM	-	385 626	403 609	421	418
2222 31 002	- - im Flachdruckverfahren hergestellt	1000 DM	-	37 745	35 677	35	35
	- von Adreß- und Telefonbüchern (z.B. Einwohner-, Wirtschafts-, Export- Fachadreßbücher, amtliche Telefonbücher)						
2222 31 005	- - im Flachdruckverfahren hergestellt	1000 DM	-	56 243	87 177	47	47
2222 31 006	- - in einem anderen Druckverfahren hergestellt	1000 DM	-	496	865	4	4
	Andere Leistungen des Druckgewerbes						
	- Druck von anderen Zeitungen und anderen periodischen Druckschriften, weniger als viermal wöchentlich erscheinend						
2222 32 253	- - von Zeitungen (z.B. Wochenzeitungen, Sonntagszeitungen)	1000 DM	-	168 109	165 060	92	91
2222 32 259	- - - im Flachdruckverfahren	1000 DM	-	10 751	14 314	20	20
	- - von anderen periodischen Druckschriften und Zeitschriften (z.B. Anzeigenblätter, Annoncenzeitungen, Illustrierte, Magazine u.a. Publikumszeitschriften)						
2222 32 291	- - - von Anzeigenblättern, Annoncenzeitungen	1000 DM	-	108 154	124 412	144	144
2222 32 292	- - - - im Flachdruckverfahren	1000 DM	-	32 604	37 041	40	40
	- - - von Zeitschriften (z.B. Illustrierte, Magazine, Fach-, Kunden-, Mitglieder-, Werks- u.a. Publikumszeitschriften)						
2222 32 295	- - - - im Flachdruckverfahren	1000 DM	-	430 581	439 378	402	400
2222 32 296	- - - - im Tiefdruckverfahren	1000 DM	-	574 177	658 648	17	15
2222 32 297	- - - - in einem anderen Druckverfahren	1000 DM	-	25 941	33 658	33	33
2222 32 300	- Druck von kartografischen Erzeugnissen aller Art (einschl. Wandkarten, topografischen Plänen und Globen, Atlanten, Landkarten)	1000 DM	-	23 354	19 193	29	29
	- Druck von Postkarten, Glückwunschkarten, Karten mit persönlichen Mitteilungen u.a. illustrierten Karten, Abziehbildern aller Art						
2222 32 430	- - Druck von illustrierten Postkarten, Glückwunschkarten und bedruckten Karten mit persönlichen Mitteilungen	1000 DM	-	27 072	25 018	143	142
2222 32 450	- - Druck von Abziehbildern aller Art	1000 DM	-	57 395	52 977	43	43

## 5 Produktion nach Güterarten - Deutschland

Melde-Nr.	Bezeichnung	Einheit	2. VJ 1994	1. VJ 1995	2. VJ 1995	2. VJ 1995 Anzahl	
						Betr.	Unt.
1	2	3	4	5	6	7	8
2222 32 505	- Druck von Kalendern aller Art (einschl. Blöcken von Abreißkalendern)	1000 DM	-	16 928	28 500	74	74
2222 32 509	- - von Wandkalendern, Bildkalendern	1000 DM	-	4 007	12 546	19	19
2222 32 700	- Druck von Bildern, Kunstblättern und Fotografien	1000 DM	-	31 827	32 969	49	49
2223 10 100	Druckweiterverarbeitung von Büchern, Zeitschriften, Werbedrucken u.a. Drucksachen	1000 DM	-	144 129	130 112	95	93
2223 10 300	- von Büchern usw. durch Falzen, Zusammentragen, Heften, Binden, Beschneiden	1000 DM	-	71 801	107 399	102	101
2223 10 500	- von Zeitschriften, Broschüren, Katalogen und Werbedrucken (z.B. Prospekten, Musterkarten usw.) durch Falzen, Zusammentragen, Heften, Klebebinden	1000 DM	-	59 682	62 778	97	85
2224 10 000	- von anderen Drucksachen, bedruckten Papieren oder Karton (z.B. Formularen, Etiketten, Kalendern) durch Falzen, Lochen, Stanzen, Prägen, Kleben, Kaschieren	1000 DM	-	126 618	148 736	219	215
2224 20 010	Satzherstellung	1000 DM	-	5 484	5 437	3	3
2224 20 030	Druckformen (z.B. Klischees, Druckplatten, Druckformzylinder) und Reproduktionen	1000 DM	-	24 618	24 328	40	38
2224 20 050	- Druckformen ohne Druckbild, nicht sensibilisiert	1000 DM	-	281 826	269 745	307	306
2224 20 070	- Hochdruck-Druckformen (z.B. Flexoklischees, Gummiklischees, Kunststoffklischees usw.) mit Druckbild	1000 DM	-	37 522	40 080	23	23
2225 10 003	- Flachdruck-Druckformen und Reproduktionen (z.B. Offset-lithos, Montagen, Offset-Druckplatten) mit Druckbild	1000 DM	-	57 938	61 303	70	63
2225 10 005	- Tiefdruckzylinder und Reproduktionen (z.B. Kopiervorlagen) oder Platten mit Druckbild	1000 DM	-	7 547	6 315	26	26
2225 10 007	Sonstige Dienstleistungen des Druckgewerbes	1000 DM	-	7 817	9 401	26	26
2231 10 130	- Herstellung von reprografischen Produkten (z.B. Fotokopien, Vervielfältigung von Bauplänen, Overheadfolien)	1000 DM	-	1 182	952	3	3
2231 10 150	- Vervielfältigung von Schallplatten, Magnettonbändern u. "Compact discs"	1000 St	-	2 250	1 819	1	1
2231 10 330	- Vervielfältigung von Schallplatten	1000 DM	-	16 516	10 748	8	8
2231 10 350	- - 30 cm	1000 DM	-	57 928	14 732	-	-
2231 10 500	- - 17 cm	1000 St	-	-	-	-	-
2231 10 730	- Vervielfältigung von Magnettonbändern, mit einer Breite von 4 mm oder weniger	1000 St	-	-	-	-	-
2231 10 750	- - Kompaktkassetten	1000 DM	-	103 206	90 333	9	9
	- - Andere Magnettonbänder	1000 St	-	190 635	192 573	2	2
	- Vervielfältigung von Magnettonbändern, mit einer Breite von mehr als 4 mm bis 6,5 mm	1000 St	-	-	-	-	-
	- Vervielfältigung von "Compact discs"	1000 DM	-	-	-	-	-
	- - 12 cm	1000 St	-	-	-	-	-
	- - 7 cm	1000 DM	-	-	-	-	-

StBA, FS4, R 3.1, 2.VJ 1995



## 5 Produktion nach Güterarten - Deutschland

Melde-Nr.	Bezeichnung	Einheit	2. VJ 1994	1. VJ 1995	2. VJ 1995	2. VJ 1995 Anzahl	
						Betr.	Unt.
1	2	3	4	5	6	7	8
2232 10 100	Vervielfältigung von Magnetbändern mit Bildaufzeichnungen - mit einer Breite von 4 mm oder weniger	1000 St 1000 DM	-	.	.	1	1
2232 10 300	- mit einer Breite von mehr als 4 mm bis 6,5 mm	1000 St 1000 DM	-	.	.	1	1
2232 10 500	- mit einer Breite von mehr als 6,5 mm	1000 St 1000 DM	-	3 646 18 833	1 999 19 959	6	6
2232 10 700	- Vervielfältigung v. "Video discs" und von anderen Aufzeichnungs-trägern	1000 DM	-	.	.	7	7
2233 10 300	- Vervielfältigung von Magnetbändern mit EDV-Daten, mit einer Breite von 4 mm oder weniger	1000 St 1000 DM	-	-	-	-	-
2233 10 500	- Vervielfältigung von Magnetbändern mit EDV-Daten, mit einer Breite von mehr als 4 mm	1000 St 1000 DM	-	.	.	1	1
2233 10 700	- Vervielfältigung von anderen Trägern mit EDV-Daten (z.B. auf Platten, CD-ROM, Disketten)	1000 DM	-	.	.	15	14
Kokereierzeugnisse, Mineralölerzeugnisse, Spalt- und Brutstoffe							
Koks und Schmelzkoks aus Steinkohle und Braunkohle, auch agglomeriert							
2310 10 330	- Koks und Schmelzkoks aus Steinkohle	t-Trocken *	-	1 124 370	1 194 944	.	.
	- - Zechenkoks	TJ *	-	32 214	34 234	.	.
	darunter zum Absatz bestimmt	t-Trocken	-	1 099 640	1 170 516	.	.
		TJ	-	31 505	33 535	.	.
		1000 DM	-	242 448	254 927	.	.
2310 10 350	- - Hütten- und Gaswerkskoks	t-Trocken *	-	1 603 227	1 623 243	.	.
	darunter zum Absatz bestimmt	TJ *	-	45 933	46 506	.	.
		t-Trocken	-	1 603 227	1 623 243	.	.
		TJ	-	45 933	46 506	.	.
		1000 DM	-	353 480	353 526	.	.
2310 10 500	- Koks und Schmelzkoks aus Braunkohle	t-Trocken *	-	46 147	49 955	.	.
	darunter zum Absatz bestimmt	TJ *	-	1 372	1 485	.	.
		t-Trocken	-	46 147	49 955	.	.
		TJ	-	1 372	1 485	.	.
		1000 DM	-	10 248	11 089	.	.
Teer aus Steinkohle, Braunkohle u.a. Mineralteere, auch entwässert oder teilweise destilliert (einschl. rekonstituierter Teere)							
2310 20 100	- Teer aus Steinkohle	t *	-	94 915	98 202	.	.
	darunter zum Absatz bestimmt	TJ *	-	3 576	3 701	.	.
		t	-	94 915	98 202	.	.
		TJ	-	3 576	3 701	.	.
		1000 DM	-	6 621	8 271	.	.
2310 20 300	- Teer aus Braunkohle	t *	-	-	-	-	-
	darunter zum Absatz bestimmt	TJ *	-	-	-	-	-
		t	-	-	-	-	-
		TJ	-	-	-	-	-
		1000 DM	-	-	-	-	-
2310 20 500	- Rohbenzol u.a. Mineralteere	t *	-	27 036	26 122	.	.
	darunter zum Absatz bestimmt	TJ *	-	1 070	1 033	.	.
		t	-	27 036	26 122	.	.
		TJ	-	1 070	1 033	.	.
		1000 DM	-	5 820	3 556	.	.
2320 11 300	Motorbenzin (einschl. Flugbenzin) - Flugbenzin	t	-	-	-	-	-
	- Motorbenzin (Superbenzin) mit einem Bleigehalt von 0,013 g/l oder weniger	1000 DM	-	-	-	-	-
2320 11 530	- mit einer Oktanzahl von weniger als 95	t	-	2 203 628	2 120 752	16	13
	darunter Lohnarbeit	1000 DM	-	342 800	395 362	8	8
		t	-	1 279 653	1 120 858	8	8
		1000 DM	-	87 188	86 565	8	8
2320 11 550	- mit einer Oktanzahl von 95 oder mehr	t	-	3 344 688	3 218 446	15	12
	darunter Lohnarbeit	1000 DM	-	599 844	657 867	8	8
		t	-	1 982 297	1 814 615	8	8
		1000 DM	-	143 296	142 703	8	8
2320 11 700	- Motorbenzin (Normal- und Superbenzin) mit einem Bleigehalt von mehr als 0,013 g/l	t	-	441 564	386 009	15	12
	darunter Lohnarbeit	1000 DM	-	85 296	77 616	8	8
		t	-	246 064	240 703	8	8
		1000 DM	-	17 991	22 424	8	8
2320 12 000	Flugturbinenkraftstoff, leicht	t	-	-	-	-	-
		1000 DM	-	-	-	-	-

StBA, FS4, R 3.1, 2.VJ 1995

## 5 Produktion nach Güterarten - Deutschland

Melde- Nr.	Bezeichnung	Einheit	2. VJ 1994	1. VJ 1995	2. VJ 1995	2. VJ 1995 Anzahl	
						Betr.	Unt.
1	2	3	4	5	6	7	8
	Leichtöle, Spezialbenzin						
	- Leichtöle, zur Bearbeitung in begünstigten Verfahren und zur chemischen Umwandlung; Benzinkomponenten	t	*	-	1 955 130	1 851 464	17
2320 13 310	- Leichtöle, zur Bearbeitung in begünstigten Verfahren und zur chemischen Umwandlung	t	-	-	1 253 460	1 159 189	14
	darunter zum Absatz bestimmt	1000 DM	-	-	220 408	201 696	13
2320 13 330	- Benzinkomponenten	t	*	-	.	.	13
	darunter zum Absatz bestimmt	t	-	-	584 925	543 899	12
	darunter Lohnarbeit	1000 DM	-	-	56 488	60 846	10
	- Spezialbenzine	t	-	-	396 224	366 836	5
	- Testbenzin (white spirit)	1000 DM	-	-	4 291	2 455	5
2320 13 530	- - darunter zum Absatz bestimmt	t	*	-	19 161	8 133	3
	darunter Lohnarbeit	t	-	-	19 161	8 133	3
		1000 DM	-	-	8 295	3 798	1
			-	-	.	.	1
2320 13 550	- - Andere Spezialbenzine	t	*	-	.	.	4
	darunter zum Absatz bestimmt	t	-	-	.	.	4
		1000 DM	-	-	2 131	2 183	4
2320 13 900	- Andere Leichtöle	t	*	-	.	5 779	4
	darunter zum Absatz bestimmt	t	-	-	.	5 779	4
		1000 DM	-	-	.	.	4
2320 14 000	Leuchtöl (Kerosin)	t	*	-	748 551	828 116	17
	darunter zum Absatz bestimmt	t	-	-	748 551	828 116	17
	darunter Lohnarbeit	1000 DM	-	-	165 216	166 387	6
		t	-	-	285 736	308 196	6
		1000 DM	-	-	30 136	27 565	6
2320 15 300	Andere mittelschwere Öle (ohne Leuchtöl (Kerosin))	t	*	-	.	.	2
	- Mittelschwere Öle, zur Bearbeitung in begünstigten Verfahren und zur chemischen Umwandlung	t	-	-	387	.	2
	darunter zum Absatz bestimmt	t	-	-	387	.	2
		1000 DM	-	-	861	.	2
2320 15 900	- Andere mittelschwere Öle, a.n.g.	t	*	-	14 790	.	5
	darunter zum Absatz bestimmt	t	-	-	14 790	.	5
		1000 DM	-	-	9 853	10 986	5
	Gasöl						
	- Gasöl, zur Bearbeitung in begünstigten Verfahren und zur chemischen Umwandlung; Mitteldestillatkomponenten	t	*	-	128	.	2
2320 16 110	- Gasöl, zur Bearbeitung in begünstigten Verfahren und zur chemischen Umwandlung	t	-	-	128	.	2
	darunter zum Absatz bestimmt	1000 DM	-	-	561	.	2
2320 16 130	- - Mitteldestillatkomponenten	t	*	-	.	.	16
	darunter zum Absatz bestimmt	t	-	-	344 722	414 481	16
	darunter Lohnarbeit	1000 DM	-	-	58 035	60 048	14
		t	-	-	84 846	151 775	7
		1000 DM	-	-	647	3 579	7
	- Dielektrikstoff und leichtes Heizöl	t	-	-	4 795 841	5 485 848	20
2320 16 530	- - Dielektrikstoff	1000 DM	-	-	699 421	840 130	17
	darunter Lohnarbeit	t	-	-	2 748 583	2 967 136	9
		1000 DM	-	-	161 062	178 417	9
2320 16 550	- - Leichtes Heizöl	t	*	-	.	5 252 964	25
	darunter zum Absatz bestimmt	t	-	-	6 351 073	5 252 964	25
		1000 DM	-	-	942 449	797 431	22
2320 16 700	- Anderes Gasöl	t	*	-	.	.	1
	darunter zum Absatz bestimmt	t	-	-	.	.	1
		1000 DM	-	-	.	.	1
2320 17 310	Heizöle, mittelschwer und schwer	t	*	-	.	.	1
	- Heizöle, hochsiedende Komponenten	t	-	-	.	.	1
	- Heizöle, zur Bearbeitung in begünstigten Verfahren und zur chemischen Umwandlung	t	-	-	.	.	1
	darunter zum Absatz bestimmt	1000 DM	-	-	.	.	1
2320 17 330	- - Hochsiedende Komponenten	t	*	-	.	.	12
	darunter zum Absatz bestimmt	t	-	-	68 496	218 270	12
	darunter Lohnarbeit	1000 DM	-	-	7 718	13 429	11
		t	-	-	.	129 359	5
		1000 DM	-	-	.	1 941	5
2320 17 500	- Heizöle, mittelschwer und schwer	t	*	-	3 218 953	2 765 314	25
	darunter zum Absatz bestimmt	t	-	-	3 218 953	2 765 314	25
		1000 DM	-	-	242 488	203 422	21

## 5 Produktion nach Güterarten - Deutschland

Melde-Nr.	Bezeichnung	Einheit	2. VJ 1994	1. VJ 1995	2. VJ 1995	2. VJ 1995 Anzahl	
						Betr.	Unt.
1	2	3	4	5	6	7	8
2320 18 310	Schmieröle, andere Öle						
	- Schmieröle, andere Öle						
	- - Schmieröle, zur Bearbeitung in begünstigten Verfahren und zur chemischen Umwandlung darunter zum Absatz bestimmt	t t 1000 DM	*	- - -	74 013 74 013 51 529	98 729 98 729 71 334	14 14 12
2320 18 330	- - Motoren-, Kompressoren- und Turbinenöle	t 1000 DM		- -	117 572 340 691	113 317 337 183	18 17
2320 18 350	- - Hydrauliköle	t 1000 DM		- -	38 864 57 852	36 836 52 496	25 24
2320 18 370	- - Weißöle; Paraffinum liquidum	t 1000 DM		- -	25 889 34 734	23 044 29 117	6 5
2320 18 530	- - Getriebeöle; Metallbearbeitungs-, Formen- und Korrosionsschutzöle; Elektro-Isolieröle	t 1000 DM		- -	23 514 65 502	22 772 61 911	23 21
2320 18 550	- - Getriebeöle	t 1000 DM		- -	25 286 75 818	24 601 75 190	37 36
2320 18 570	- - Metallbearbeitungs-, Formen- und Korrosionsschutzöle	t 1000 DM		- -	9 109 10 804	8 055 9 599	8 8
2320 18 700	- - Elektro-Isolieröle	t 1000 DM		- -	80 433 80 433	80 540 80 540	40 40
2320 21 300	- - Andere Schmieröle und andere Öle darunter zum Absatz bestimmt	t 1000 DM	*	- -	153 186 129 110	129 110 129 110	36 36
2320 21 300	Flüssiggas						
	- Propangas	t TJ t TJ 1000 DM	* * * * -	- - - - -	330 220 16 621 321 831 15 864 65 908	321 108 14 739 317 657 14 581 50 014	20 17 20 17 17
2320 21 500	darunter zum Absatz bestimmt	t TJ t TJ 1000 DM	* * * * -	- - - - -	461 369 19 848 71 210	563 410 25 845 61 005	20 17 17
2320 22 500	- Butangas	t TJ t TJ 1000 DM	* * * * -	- - - - -	461 369 19 848 71 210	563 410 25 845 61 005	20 17 17
2320 22 500	Ethylen, Propylen, Butylen, Butadien u.a. verflüssigte und gasförmige Kohlenwasserstoffe (ohne Erdölgas)	t t 1000 DM	*	- - -	- - -	- - -	- - -
2320 22 500	- Ethylen, Propylen, Butylen und Butadien	t t 1000 DM	*	- - -	- - -	- - -	- - -
2320 22 900	darunter zum Absatz bestimmt	t t 1000 DM	*	- - -	- - -	- - -	- - -
2320 22 900	- Andere verflüssigte und gasförmige Kohlenwasserstoffe (z.B. Raffineriegas)	t TJ t TJ 1000 DM	* * * * -	- - - - -	1 261 129 56 774 1 061 421 49 776 199 609	1 289 030 57 910 1 079 470 50 590 203 934	20 17 18 15 8
2320 22 900	darunter zum Absatz bestimmt	t TJ t TJ 1000 DM	* * * * -	- - - - -	395 348 18 530 35 241	376 738 17 665 32 891	8 8 8
2320 22 900	darunter Lohnarbeit	t TJ t TJ 1000 DM	* * * * -	- - - - -	395 348 18 530 35 241	376 738 17 665 32 891	8 8 8
2320 31 000	Vaselin; Paraffin, mikrokristallines Erdölwachs, paraffinische Rückstände, Ozokerit, Montanwachs, Torfwachs, andere Mineralwachse	t t 1000 DM	*	- - -	128 902 112 132	138 835 116 350	16 16 13
2320 31 000	darunter zum Absatz bestimmt	t t 1000 DM	*	- - -	128 902 112 132	138 835 116 350	16 16 13
2320 32 100	Petrolkoks	t TJ t TJ 1000 DM	* * * * -	- - - - -	427 390 13 895 427 390 13 895 42 343	417 623 12 236 417 623 12 236 50 010	12 11 12 11 7
2320 32 100	darunter zum Absatz bestimmt	t TJ t TJ 1000 DM	* * * * -	- - - - -	196 770 6 812 10 179	181 797 5 326 .	7 7 7
2320 32 300	darunter Lohnarbeit	t TJ t TJ 1000 DM	* * * * -	- - - - -	196 770 6 812 10 179	181 797 5 326 .	7 7 7
2320 32 300	Bitumen aus Erdöl	t t 1000 DM	*	- - -	386 258 50 741	1 031 668 122 012	17 17 15
2320 32 300	darunter zum Absatz bestimmt	t t 1000 DM	*	- - -	386 258 50 741	1 031 668 122 012	17 17 15
2320 32 900	- Andere Rückstände aus Erdöl oder Öl aus bituminösen Mineralien	t t 1000 DM	*	- - -	559 312 559 312 122 403	723 327 723 327 161 510	19 19 15
2320 32 900	darunter zum Absatz bestimmt	t t 1000 DM	*	- - -	559 312 559 312 122 403	723 327 723 327 161 510	19 19 15
2330 11 000	Natürliches Uran und seine Verbindungen; Legierungen, Dispersionen usw., die natürliches Uran oder seine Verbindungen enthalten (EURATOM)	kg kg 1000 DM	*	- - -	- - -	- - -	- - -
2330 11 000	darunter zum Absatz bestimmt	kg kg 1000 DM	*	- - -	- - -	- - -	- - -

## 5 Produktion nach Güterarten - Deutschland

Melde-Nr.	Bezeichnung	Einheit	2. VJ 1994	1. VJ 1995	2. VJ 1995	2. VJ 1995 Anzahl	
						Betr.	Unt.
1	2	3	4	5	6	7	8
2330 12 000	An U 235 angereichertes Uran und seine Verbindungen; Plutonium und seine Verbindungen; Legierungen, Dispersionen usw., die an U 235 angereichertes Uran, Plutonium oder deren Verbindungen enthalten (EURATOM)	kg	*	-	.	1	1
	darunter zum Absatz bestimmt	kg	-	.	.	1	1
		1000 DM	-	.	.		
2330 13 000	An U 235 abgereichertes Uran und seine Verbindungen; Thorium und seine Verbindungen; Legierungen, Dispersionen usw., die an U 235 abgereichertes Uran oder seine Verbindungen enthalten (EURATOM)	kg	*	-	-	-	-
	darunter zum Absatz bestimmt	kg	-	-	-	-	-
		1000 DM	-	-	-	-	-
2330 14 000	Andere radioaktive Elemente, Isotope und Verbindungen; Legierungen, Dispersionen usw., die diese Elemente enthalten; radioaktive Rückstände	GBq	*	-	-	-	-
	darunter zum Absatz bestimmt	GBq	-	-	-	-	-
		1000 DM	-	-	-	-	-
2330 20 000	Nicht bestrahlte Brennstoffelemente (EURATOM)	kg	*	-	.	2	2
	darunter zum Absatz bestimmt	kg	-	.	.	2	2
		1000 DM	-	.	.		
2330 90 000	Wiederaufarbeitung von radioaktiven Brennelementen	1000 DM	-	-	-	-	-
2399 00 000	Veredlung von Erzeugnissen dieser Güterabteilung (ohne Wiederaufarbeitung von radioaktiven Brennelementen)	1000 DM	-	.	.	1	1
	Chemische Erzeugnisse						
	Edelgase, Wasserstoff, Stickstoff, Sauerstoff						
2411 11 200	- Argon	1000 m3	*	-	36 823	37 570	23
	darunter zum Absatz bestimmt	1000 m3	-	-	.	23	13
		1000 DM	-	-	60 804	58 971	
2411 11 300	- Edelgase (ohne Argon)	1000 m3	*	-	.	3	3
	darunter zum Absatz bestimmt	1000 m3	-	-	.	3	3
		1000 DM	-	-	1 422	2 334	
2411 11 500	- Wasserstoff	1000 m3	*	-	600 186	640 805	24
	darunter zum Absatz bestimmt	1000 m3	-	-	278 692	296 455	23
		1000 DM	-	-	33 921	34 122	16
2411 11 600	- Stickstoff	1000 m3	*	-	789 678	824 239	36
	darunter zum Absatz bestimmt	1000 m3	-	-	582 440	619 209	34
		1000 DM	-	-	94 188	99 647	15
2411 11 700	- Sauerstoff	1000 m3	*	-	1 562 221	1 622 971	45
	darunter zum Absatz bestimmt	1000 m3	-	-	929 856	1 000 271	39
		1000 DM	-	-	154 694	167 075	20
	Gasförmige anorganische Sauerstoffverbindungen der Nichtmetalle (ohne Schwefeldioxid)						
	- Kohlenstoffdioxid						
2411 12 350	- - gasförmig oder flüssig	t	*	-	183 001	177 714	13
	darunter zum Absatz bestimmt	t	-	-	.	13	10
		1000 DM	-	-	15 564	16 053	
2411 12 370	- - fest	t	*	-	7 491	6 897	3
	darunter zum Absatz bestimmt	t	-	-	.	3	3
		1000 DM	-	-	3 406	3 150	
2411 12 500	- Schwefeltrioxid, Diarsentrioxid	t	*	-	.	2	2
	darunter zum Absatz bestimmt	t	-	-	.	2	2
		1000 DM	-	-	.		
2411 12 700	- Stickstoffoxide	t	*	-	-	-	-
	darunter zum Absatz bestimmt	t	-	-	-	-	-
		1000 DM	-	-	-	-	-
2411 12 900	- Andere anorganische Sauerstoffverbindungen der Nichtmetalle	t	*	-	.	4	4
	darunter zum Absatz bestimmt	t	-	-	.	3	3
		1000 DM	-	-	.		
2411 13 000	Flüssige Luft (einschl. von Edelgasen befreiter flüssiger Luft); Preßluft	t	*	-	96 290	96 093	16
	darunter zum Absatz bestimmt	t	-	-	.	15	3
		1000 DM	-	-	.		2
2412 11 300	Zinkoxid; Zinkperoxid; Titanoxide	t	*	-	15 176	14 730	6
	darunter zum Absatz bestimmt	t	-	-	15 176	14 730	6
		1000 DM	-	-	29 635	26 893	
2412 11 500	- Titanoxide	t-TiO2	*	-	61 059	69 415	6
	darunter zum Absatz bestimmt	t-TiO2	-	-	61 059	69 415	6
		1000 DM	-	-	205 366	235 576	5

## 5 Produktion nach Güterarten - Deutschland

Melde-Nr.	Bezeichnung	Einheit	2. VJ 1994	1. VJ 1995	2. VJ 1995	2. VJ 1995 Anzahl	
						Betr.	Unt.
1	2	3	4	5	6	7	8
	Chromoxide und -hydroxide; Manganoxide; Bleioxide; Mennige und Orangemennige; Kupferoxide und -hydroxide						
2412 12 150	- - Chromoxide und -hydroxide - - Chromtrioxid darunter zum Absatz bestimmt	t t 1000 DM	* - -	- . .	. . .	2 2	2 2
2412 12 190	- - Chromoxide und -hydroxide (ohne Chromtrioxid) darunter zum Absatz bestimmt	t t 1000 DM	* - -	- 3 560 34 711	3 761 3 37 377	3 3	3 3
2412 12 350	- Manganoxide - - Mangandioxid darunter zum Absatz bestimmt	t t 1000 DM	* - -	- . .	. . .	1 1	1 1
2412 12 390	- - Manganoxide (ohne Mangandioxid) darunter zum Absatz bestimmt	t t 1000 DM	* - -	- - -	- - -	- -	- -
2412 12 530	- Bleioxide; Mennige und Orangemennige - - Bleimonoxid (Lithargyrum, Massicot) darunter zum Absatz bestimmt	t t 1000 DM	* - -	- - -	- - -	- -	- -
2412 12 550	- - Mennige und Orangemennige darunter zum Absatz bestimmt	t-PbO t-PbO 1000 DM	* - -	- 4 490 4 490 5 780	4 028 4 028 5 237	4 4	4 4
2412 12 570	- - Andere Bleioxide darunter zum Absatz bestimmt	t t 1000 DM	* - -	- 11 287 11 287 12 777	9 856 9 856 10 630	3 3	3 3
2412 12 700	- Kupferoxide und -hydroxide darunter zum Absatz bestimmt	t t 1000 DM	* - -	- 17 17 73	. . 160	4 4	4 4
	Ausgewählte anorganische Basen; ausgewählte Metalloxide (einschl. Erdfarben, Metallhydroxiden und -peroxiden, a.n.g.)						
2412 13 130	- Eisenoxide und -hydroxide darunter zum Absatz bestimmt	t t 1000 DM	* - -	- 57 638 148 679	59 261 155 484	11 11	10 10
2412 13 150	- - Erdfarben (Geschönte Farberden) mit einem Gehalt an gebundenem Eisen von 70 GHT oder mehr, berechnet als Fe2O3 darunter zum Absatz bestimmt	t t 1000 DM	* - -	- . .	. . .	2 2	2 2
2412 13 300	- Cobaltoxide und -hydroxide; handelsübliche Cobaltoxide darunter zum Absatz bestimmt	t t 1000 DM	* - -	- . .	. . .	2 2	2 2
2412 13 530	- Lithiumoxid und -hydroxid; Vanadiumoxide und -hydroxide - - Lithiumoxid und -hydroxid darunter zum Absatz bestimmt	t t 1000 DM	* - -	- . .	. . .	1 1	1 1
2412 13 550	- - Vanadiumoxide und -hydroxide darunter zum Absatz bestimmt	t t 1000 DM	* - -	- - -	- - -	- -	- -
2412 13 630	- Nickeloxide und -hydroxide, Germaniumoxide und Zirkoniumdioxid - - Nickeloxide und -hydroxide darunter zum Absatz bestimmt	t t 1000 DM	* - -	- 136 136 3 024	69 69 1 390	3 3	3 3
2412 13 650	- - Germaniumoxide und Zirkoniumdioxid darunter zum Absatz bestimmt	t t 1000 DM	* - -	- - .	- - .	1 1	1 1
2412 13 730	- Molybdänoxide und -hydroxide, Antimonoxide - - Molybdänoxide und -hydroxide darunter zum Absatz bestimmt	t t 1000 DM	* - -	- . .	. . .	2 2	1 1
2412 13 750	- - Antimonoxide darunter zum Absatz bestimmt	t t 1000 DM	* - -	- . .	. . .	1 1	1 1
2412 13 900	- Andere anorganische Basen, weder in den Unterkategorien 2412 11 bis 2412 13 noch in der Unterkategorie 2413 15 genannt darunter zum Absatz bestimmt	t t 1000 DM	* - -	- 7 612 7 612 28 608	7 560 7 560 30 077	13 13	10 10

## 5 Produktion nach Güterarten - Deutschland

Melde-Nr.	Bezeichnung	Einheit	2. VJ 1994	1. VJ 1995	2. VJ 1995	2. VJ 1995 Anzahl	
						Betr.	Unt.
1	2	3	4	5	6	7	8
2412 21 100	Synthetische organische Farbmittel, auch chemisch einheitlich; Farbstoffe sowie Zubereitungen auf deren Grundlage; synthetische organische Erzeugnisse als fluoreszierende Aufheller; Farblacke und Zubereitungen auf deren Grundlage	t	*	-	8 280	11 960	12
	- Dispersionsfarbstoffe und Zubereitungen	t	*	-	.	.	10
	darunter zum Absatz bestimmt	1000 DM	-	-	79 428	82 647	12
2412 21 200	- Säurefarbstoffe, auch metallisiert und Beizenfarbstoffe sowie Zubereitungen	t	*	-	8 622	8 619	20
	darunter zum Absatz bestimmt	1000 DM	-	-	113 714	109 957	20
2412 21 300	- Basische Farbstoffe und Zubereitungen	t	*	-	6 319	8 472	4
	darunter zum Absatz bestimmt	1000 DM	-	-	76 000	68 930	4
2412 21 400	- Direktfarbstoffe und Zubereitungen	t	*	-	.	3 689	10
	darunter zum Absatz bestimmt	1000 DM	-	-	3 136	3 447	10
	- Küpenfarbstoffe, Reaktivfarbstoffe, organische Pigmente sowie andere synthetische organische Farbmittel und deren Zubereitungen	t	*	-	36 222	36 047	9
2412 21 503	- Synthetische Lebensmittelfarben	t	*	-	566	528	6
	darunter zum Absatz bestimmt	1000 DM	-	-	45 947	35 841	6
2412 21 509	- - Andere Küpenfarbstoffe, Reaktivfarbstoffe, organische Pigmente sowie andere synthetische organische Farbmittel und deren Zubereitungen	t	*	-	28 274	28 606	20
	darunter zum Absatz bestimmt	1000 DM	-	-	22 623	24 516	20
2412 21 600	- Synthetische organische Erzeugnisse als fluoreszierende Aufheller	t	*	-	650 765	683 891	13
	darunter zum Absatz bestimmt	1000 DM	-	-	25 342	27 311	7
2412 21 700	- Farblacke; Zubereitungen auf der Grundlage von Farblacken	t	*	-	95 600	94 748	7
	darunter zum Absatz bestimmt	1000 DM	-	-	.	.	1
	Pflanzliche Gerbstoffauszüge; Tannine und ihre Derivate; Farbmittel pflanzlichen oder tierischen Ursprungs (ohne Tierisches Schwarz), auch chemisch einheitlich und Zubereitungen auf deren Grundlage	t	*	-	.	.	1
2412 22 500	- Pflanzliche Gerbstoffauszüge, Tannine und ihre Salze, Ether, Ester und andere Derivate	t	*	-	-	-	-
	darunter zum Absatz bestimmt	1000 DM	-	-	-	-	-
	- Farbmittel pflanzlichen oder tierischen Ursprungs und Zubereitungen auf der Grundlage dieser Farbstoffe (ohne Tierisches Schwarz)	t	*	-	-	-	-
2412 22 703	- - Natürliche Lebensmittelfarben	t	*	-	524	398	4
	darunter zum Absatz bestimmt	1000 DM	-	-	524	398	4
2412 22 709	- - Andere Farbmittel pflanzlichen oder tierischen Ursprungs (einschl. Farbstoffauszügen, ohne Tierisches Schwarz) und Zubereitungen auf der Grundlage dieser Farbstoffe	t	*	-	8 097	7 874	-
	darunter zum Absatz bestimmt	1000 DM	-	-	.	-	-
	Synthetische organische Gerbstoffe; anorganische Gerbstoffe, Gerbstoffzubereitungen, auch natürliche Gerbstoffe enthaltend; Enzymzubereitungen zum Vorgerben	t	*	-	.	-	-
2412 23 300	- Synthetische organische Gerbstoffe	t	*	-	8 138	7 269	9
	darunter zum Absatz bestimmt	1000 DM	-	-	21 086	19 427	9
2412 23 500	- Anorganische Gerbstoffe, Gerbstoffzubereitungen, auch natürliche Gerbstoffe enthaltend; Enzymzubereitungen zum Vorgerben	t	*	-	23 559	22 830	6
	darunter zum Absatz bestimmt	1000 DM	-	-	34 020	.	6

## 5 Produktion nach Güterarten - Deutschland

Melde-Nr.	Bezeichnung	Einheit	2. VJ 1994	1. VJ 1995	2. VJ 1995	2. VJ 1995 Anzahl	
						Betr.	Unt.
1	2	3	4	5	6	7	8
	Andere Farbmittel, Pigmente und deren Zubereitungen; anorganische Erzeugnisse als Luminophore, auch chemisch einheitlich						
	- Pigmente und Zubereitungen auf der Grundlage von Titandioxid						
2412 24 150	- - mit einem Gehalt an Titandioxid von 80 GHT oder mehr	t-TiO2	*	-	.	4	4
	darunter zum Absatz bestimmt	t-TiO2		-	.	4	4
		1000 DM		-	.		
2412 24 190	- - mit einem Gehalt an Titandioxid von weniger als 80 GHT	t-TiO2	*	-	2 555	2 541	9
	darunter zum Absatz bestimmt	t-TiO2		-	.	9	8
		1000 DM		-	40 794	33 959	
2412 24 300	- Pigmente und Zubereitungen auf der Grundlage von Chromverbindungen	t	*	-	678	716	8
	darunter zum Absatz bestimmt	t		-	.	8	7
		1000 DM		-	7 783	6 792	
2412 24 500	- Pigmente und Zubereitungen auf der Grundlage von Cadmiumverbindungen	t	*	-	40	42	3
	darunter zum Absatz bestimmt	t		-	40	42	3
		1000 DM		-	1 240	1 239	
2412 24 700	- Ultramarin, Lithopone und andere Pigmente und Zubereitungen, Magnetit, anorganische Erzeugnisse als Luminophore	t	*	-	43 308	39 600	14
	darunter zum Absatz bestimmt	t		-	42 495	38 315	14
		1000 DM		-	129 678	120 980	
	Halogene; Schwefel; Kohlenstoff; andere nicht gasförmige Nichtmetalle						
	- Halogene						
2413 11 110	- - Chlor	t	*	-	843 830	846 620	18
	darunter zum Absatz bestimmt	t		-	166 166	168 419	12
		1000 DM		-	51 519	56 029	
2413 11 130	- - Jod	t	*	-	.	.	1
	darunter zum Absatz bestimmt	t		-	.	.	1
		1000 DM		-	.	.	
2413 11 150	- - Fluor	t	*	-	-	-	-
	darunter zum Absatz bestimmt	t		-	-	-	-
		1000 DM		-	-	-	-
2413 11 170	- - Brom	t	*	-	-	-	-
	darunter zum Absatz bestimmt	t		-	-	-	-
		1000 DM		-	-	-	-
2413 11 200	- Sublimierter oder gefällter Schwefel; kolloider Schwefel	t	*	-	312 033	306 006	30
	darunter zum Absatz bestimmt	t		-	305 955	300 605	27
		1000 DM		-	13 787	20 297	
2413 11 300	- Ruß	t	*	-	85 861	84 017	8
	darunter zum Absatz bestimmt	t		-	.	.	8
		1000 DM		-	121 423	120 530	
2413 11 400	- Bor; Tellur	t	*	-	.	.	1
	darunter zum Absatz bestimmt	t		-	.	.	1
		1000 DM		-	.	.	
2413 11 530	- Silicium						
	- - mit einem Gehalt an Silicium von 99,99 GHT oder mehr	t	*	-	-	.	2
	darunter zum Absatz bestimmt	t		-	-	.	2
		1000 DM		-	.	.	
2413 11 550	- - mit einem Gehalt an Silicium von weniger als 99,99 GHT	t	*	-	.	.	1
	darunter zum Absatz bestimmt	t		-	.	.	1
		1000 DM		-	.	.	
2413 11 600	- Phosphor	t	*	-	.	.	1
	darunter zum Absatz bestimmt	t		-	.	.	1
		1000 DM		-	.	.	
2413 11 700	- Arsen	t	*	-	.	.	1
	darunter zum Absatz bestimmt	t		-	.	.	1
		1000 DM		-	.	.	
2413 11 900	- Selen	t	*	-	.	.	2
	darunter zum Absatz bestimmt	t		-	.	.	2
		1000 DM		-	.	.	
	Halogen- oder Schwefelverbindungen der Nichtmetalle						
	- Halogenide und Halogenoxide der Nichtmetalle						
2413 12 350	- - Chloride und Chloridoxide des Phosphors	t	*	-	11 996	30 125	5
	darunter zum Absatz bestimmt	t		-	.	.	5
		1000 DM		-	17 945	21 370	
2413 12 370	- - Halogenide und Halogenoxide der Nichtmetalle (ohne Chloride und Chloridoxide des Phosphors)	t	*	-	26 514	22 858	7
	darunter zum Absatz bestimmt	t		-	20 603	27 437	6
		1000 DM		-	26 160		
2413 12 500	- Kohlenstoffdisulfid	t	*	-	.	.	2
	darunter zum Absatz bestimmt	t		-	.	.	2
		1000 DM		-	.	.	

StBA, FS4, R 3.1, 2.VJ 1995

## 5 Produktion nach Güterarten - Deutschland

Melde-Nr.	Bezeichnung	Einheit	2. VJ 1994	1. VJ 1995	2. VJ 1995	2. VJ 1995 Anzahl	
						Betr.	Unt.
1	2	3	4	5	6	7	8
2413 12 700	- Sulfide der Nichtmetalle (ohne Kohlenstoffdisulfid); handelsübliches Phosphortrisulfid darunter zum Absatz bestimmt	t t 1000 DM	*	- - -	. . .	1 1	1 1
	Alkalimetalle, Erdalkalimetalle; Seltenerdmetalle; Scandium und Yttrium, auch untereinander gemischt oder miteinander legiert; Quecksilber						
2413 13 250	- Alkalimetalle darunter zum Absatz bestimmt	t t 1000 DM	*	- - -	- - -	- -	- -
2413 13 290	- Alkalimetalle (ohne Natrium) darunter zum Absatz bestimmt	t t 1000 DM	*	- - -	- - -	- -	- -
2413 13 300	- Calcium darunter zum Absatz bestimmt	t t 1000 DM	*	- - -	- - -	- -	- -
2413 13 500	- Strontium und Barium darunter zum Absatz bestimmt	t t 1000 DM	*	- - -	- - -	- -	- -
2413 13 700	- Seltenerdmetalle, Scandium und Yttrium darunter zum Absatz bestimmt	t t 1000 DM	*	- - -	- - -	- -	- -
2413 13 800	- Quecksilber darunter zum Absatz bestimmt	t t 1000 DM	*	- - -	- - -	- -	- -
	Anorganische Säuren (ohne Salpetersäure, Nitriersäuren); nicht gasförmige anorganische Sauerstoffverbindungen der Nichtmetalle						
2413 14 130	- Chlorwasserstoff (Salzsäure), Chloroschwefelsäure darunter zum Absatz bestimmt	t-HCl t-HCl 1000 DM	*	- - -	217 892 77 211 30 260	217 976 83 608 29 324	27 23 18
2413 14 150	- Chloroschwefelsäure darunter zum Absatz bestimmt	t t 1000 DM	*	- - -	4 074 2 345 1 169	4 723 2 185 1 097	3 3 3
2413 14 330	- Schwefelsäure, Oleum darunter zum Absatz bestimmt	t-SO2 t-SO2 1000 DM	*	- - -	632 080 366 825 32 851	587 317 347 115 31 313	29 24 22
2413 14 350	- Oleum darunter zum Absatz bestimmt	t-SO2 t-SO2 1000 DM	*	- - -	119 116 61 255 5 327	122 737 62 303 5 504	7 7 7
2413 14 530	- Diphosphorpentaoxid, Phosphorsäure und Polyphosphorsäuren darunter zum Absatz bestimmt	t-P2O5 t-P2O5 1000 DM	*	- - -	. . .	. . .	2 2 2
2413 14 550	- Phosphorsäure und Polyphosphorsäuren darunter zum Absatz bestimmt	t-P2O5 t-P2O5 1000 DM	*	- - -	11 498 9 455	13 030 9 684	9 8 8
2413 14 600	- Boroxide; Borsäuren; andere anorganische Säuren (ohne Fluorwasserstoff) darunter zum Absatz bestimmt	t t 1000 DM	*	- - -	29 386 13 824	30 933 14 071	8 7 7
2413 14 730	- Fluorwasserstoff, Siliciumdioxid, Schwefeldioxid darunter zum Absatz bestimmt	t-HF t-HF 1000 DM	*	- - -	17 682 29 421	20 167 27 622	7 6 6
2413 14 750	- Siliciumdioxid darunter zum Absatz bestimmt	t-SiO2 t-SiO2 1000 DM	*	- - -	82 279 153 909	82 851 163 476	15 15 11
2413 14 770	- Schwefeldioxid darunter zum Absatz bestimmt	t-SO2 t-SO2 1000 DM	*	- - -	72 691 6 499	73 870 15 721 6 498	5 4 4
	Hydroxide und Peroxide des Natriums, Kaliums oder Magnesiums; Oxide, Hydroxide und Peroxide des Strontiums oder Bariums; Aluminiumhydroxid; Hydrazin und Hydroxylamin und ihre anorganischen Salze						
2413 15 250	- Natriumhydroxid darunter zum Absatz bestimmt	t-NaOH t-NaOH 1000 DM	*	- - -	12 865 12 442 7 980	13 852 8 581	4 4 4
2413 15 270	- in wäßriger Lösung (Natronlauge) darunter zum Absatz bestimmt	t-NaOH t-NaOH 1000 DM	*	- - -	877 753 464 239 170 714	881 177 491 648 183 389	25 25 20

StBA, FS4, R 3.1, 2.VJ 1995



## 5 Produktion nach Güterarten - Deutschland

Melde-Nr.	Bezeichnung	Einheit	2. VJ 1994	1. VJ 1995	2. VJ 1995	2. VJ 1995 Anzahl	
						Betr.	Unt.
1	2	3	4	5	6	7	8
2413 15 350	- Kaliumhydroxid - - fest (Ätzkali) darunter zum Absatz bestimmt	t-KOH t-KOH 1000 DM	*	-	.	2	2
2413 15 370	- - in wäßriger Lösung (Kalilauge) darunter zum Absatz bestimmt	t-KOH t-KOH 1000 DM	*	-	34 892	36 537	3
2413 15 500	- Peroxide des Natriums oder des Kaliums darunter zum Absatz bestimmt	t t 1000 DM	*	-	-	-	-
2413 15 600	- Magnesiumhydroxid und -peroxid; Oxide, Hydroxide und Peroxide des Strontiums oder des Bariums darunter zum Absatz bestimmt	t t 1000 DM	*	-	.	4	3
2413 15 700	- Aluminiumhydroxid darunter zum Absatz bestimmt	t-Al2O3 t-Al2O3 1000 DM	*	-	91 325	74 914	4
2413 15 800	- Hydrazin und Hydroxylamin und ihre anorganischen Salze darunter zum Absatz bestimmt	t t 1000 DM	*	-	3 427	3 901	4
2413 21 100	Fluoride, Fluorosilikate, -aluminat und andere komplexe Fluorosilicate; Chloride (ohne Ammoniumchlorid), Chloridhydroxide; Bromide, Bromidhydroxide; Jodide, Jodidhydroxide - Fluoride; Fluorosilikate, Fluoroaluminat und andere komplexe Fluorosilicate darunter zum Absatz bestimmt	t-F t-F 1000 DM	*	-	8 159	7 981	9
2413 21 300	- Chloride (ohne Ammoniumchlorid) darunter zum Absatz bestimmt	t t 1000 DM	*	-	94 223	85 813	22
2413 21 500	- Chloridhydroxide und Chloridhydroxide darunter zum Absatz bestimmt	t t 1000 DM	*	-	15 575	15 472	9
2413 21 700	- Bromide und Bromidhydroxide, Jodide und Jodidhydroxide darunter zum Absatz bestimmt	t t 1000 DM	*	-	273	258	5
2413 22 350	Hypochlorite, Chlorite, Hypobromite, Chlorate, Perchlorate, Bromate und Perbromate, Jodate und Perjodate - Hypochlorite; handelsübliches Calciumhypochlorit; Chlorite; Hypobromite - - Calciumhypochlorite (einschl. handelsübliches Calciumhypochlorit) darunter zum Absatz bestimmt	t-Cl t-Cl 1000 DM	*	-	10 940	11 661	10
2413 22 390	- - Andere Hypochlorite; Chlorite; Hypobromite darunter zum Absatz bestimmt	t-Cl t-Cl 1000 DM	*	-	9 950	9 994	10
2413 22 550	- - Natriumchlorat darunter zum Absatz bestimmt	t t 1000 DM	*	-	12 487	10 968	10
2413 22 590	- - Andere Chlorate; Perchlorate; Bromate und Perbromate; Jodate und Perjodate darunter zum Absatz bestimmt	t t 1000 DM	*	-	-	-	-
2413 31 130	Sulfide; Polysulfide; Dithionite und Sulfoxylate; Sulfite; Thiosulfate; Sulfate; Alaune; Persulfate - Sulfide; Polysulfide; Dithionite und Sulfoxylate - - Sulfide; Polysulfide darunter zum Absatz bestimmt	t-S t-S 1000 DM	*	-	5 929	14 512	11
2413 31 150	- - Dithionite; Sulfoxylate darunter zum Absatz bestimmt	t t 1000 DM	*	-	33 076	33 272	3
2413 31 330	- Sulfite; Thiosulfate - - Sulfite darunter zum Absatz bestimmt	t-Na2S2O5 t-Na2S2O5 1000 DM	*	-	34 409	37 039	5
2413 31 350	- - Thiosulfate darunter zum Absatz bestimmt	t t 1000 DM	*	-	28 698	29 928	5
					19 578	20 304	3
					.	1 477	3

StBA, FS4, R 3.1, 2.VJ 1995

## 5 Produktion nach Güterarten - Deutschland

Melde-Nr.	Bezeichnung	Einheit	2. VJ 1994	1. VJ 1995	2. VJ 1995	2. VJ 1995 Anzahl	
						Betr.	Unt.
1	2	3	4	5	6	7	8
2413 31 530	- Sulfate - Aluminiumsulfat darunter zum Absatz bestimmt	t-A1203 t-A1203 1000 DM	*	- - -	8 457 7 117 9 805	6 6 6	6 6 6
2413 31 550	- Bariumsulfat darunter zum Absatz bestimmt	t t 1000 DM	*	- - -	- - -	- - -	- - -
2413 31 570	- Andere Sulfate darunter zum Absatz bestimmt	t t 1000 DM	*	- - -	108 000 94 479 21 997	108 413 93 697 20 804	25 23 22
2413 31 730	- Alaune; Peroxosulfate (Persulfate) - Alaune darunter zum Absatz bestimmt	t t 1000 DM	*	- - -	1 159 1 159 4 599	675 675 .	3 3 3
2413 31 750	- Peroxosulfate (Persulfate) darunter zum Absatz bestimmt	t t 1000 DM	*	- - -	7 131 . .	. . .	3 3 2
2413 32 100	Nitrate (ohne Kalium-, Natrium- und Ammoniumnitrat); Phosphinate (Hypophosphite), Phosphonate (Phosphite), Phosphate und Polyphosphate - Nitrate (ohne Kalium-, Natrium- und Ammoniumnitrat) darunter zum Absatz bestimmt	t-N t-N 1000 DM	*	- - -	1 193 . 8 234	988 . 5 590	8 7 7
2413 32 200	- Phosphinate (Hypophosphite), Phosphonate (Phosphite) darunter zum Absatz bestimmt	t t 1000 DM	*	- - -	. . 3 102	. . 4 323	5 5 5
2413 32 300	- Mononatriumdihydrogenphosphat und Dinatriumhydrogenphosphat darunter zum Absatz bestimmt	t-P205 t-P205 1000 DM	*	- - -	. 1 416 3 417	1 416 1 416 4 628	5 5 5
2413 32 400	- Calciumhydrogenorthophosphat (Dicalciumphosphat) darunter zum Absatz bestimmt	t-P205 t-P205 1000 DM	*	- - -	. . .	. . .	2 2 2
2413 32 500	- Trinatrium-, Kalium- und Calciumphosphate (ohne Calciumhydrogenorthophosphat), Polyphosphate (ohne Natriumtriphosphat) darunter zum Absatz bestimmt	t-P205 t-P205 1000 DM	*	- - -	4 297 . .	4 248 4 248 16 479	6 6 6
2413 32 700	- Natriumtriphosphat (Natriumtripolyphosphat) darunter zum Absatz bestimmt	t-P205 t-P205 1000 DM	*	- - -	14 023 14 023 60 314	13 147 13 147 59 243	5 5 5
2413 33 103	Carbonate (ohne Ammoniumcarbonat); Peroxocarbonate (Percarbonate) - Dinatriumcarbonat (Soda) - in Pulverform mit einer Schüttdichte von weniger als 700 g/l darunter zum Absatz bestimmt	t-Na2CO3 t-Na2CO3 1000 DM	*	- - -	364 658 212 842 50 941	379 230 200 783 49 150	6 5 5
2413 33 109	- Anderes Dinatriumcarbonat (Soda) darunter zum Absatz bestimmt	t-Na2CO3 t-Na2CO3 1000 DM	*	- - -	160 155 . 40 681	177 000 . 44 405	6 5 5
2413 33 200	- Natriumhydrogencarbonat (Natriumbicarbonat) darunter zum Absatz bestimmt	t t 1000 DM	*	- - -	23 442 . 11 475	21 887 . 10 660	6 6 6
2413 33 300	- Kaliumcarbonate darunter zum Absatz bestimmt	t-K2CO3 t-K2CO3 1000 DM	*	- - -	. . 18 153	. . .	2 2 2
2413 33 400	- Calciumcarbonat darunter zum Absatz bestimmt	t t 1000 DM	*	- - -	22 125 22 125 14 944	21 922 21 922 15 252	5 5 5
2413 33 500	- Bariumcarbonat darunter zum Absatz bestimmt	t-BaCO3 t-BaCO3 1000 DM	*	- - -	. . .	. . .	3 3 3
2413 33 600	- Bleicarbonat darunter zum Absatz bestimmt	t t 1000 DM	*	- - -	- - .	- - -	- - -
2413 33 710	- Andere Carbonate (ohne Ammoniumcarbonat) und Peroxocarbonate (Percarbonate), a.n.g. - Lithiumcarbonate darunter zum Absatz bestimmt	t t 1000 DM	*	- - -	- - -	- - -	- - -
2413 33 730	- Strontiumcarbonat darunter zum Absatz bestimmt	t t 1000 DM	*	- - -	. . .	. . .	2 2 2

StBA, FS4, R 3.1, 2.VJ 1995

## 5 Produktion nach Güterarten - Deutschland

Melde-Nr.	Bezeichnung	Einheit	2. VJ 1994	1. VJ 1995	2. VJ 1995	2. VJ 1995 Anzahl	
						Betr.	Unt.
1	2	3	4	5	6	7	8
2413 33 750	- - Bismutcarbonat darunter zum Absatz bestimmt	t t 1000 DM	*	-	-	-	-
2413 33 790	- - Andere Carbonate; Peroxocarbonate (Percarbonate) darunter zum Absatz bestimmt	t t 1000 DM	*	-	.	6 6	6 6
	Salze der Säuren der Metalloxide oder Metallperoxide; Edelmetalle in kolloidem Zustand; anorganische oder organische Verbindungen der Edelmetalle, auch chemisch nicht einheitlich; Edelmetallamalgame						
2413 41 100	- Aluminate darunter zum Absatz bestimmt	t t 1000 DM	*	-	8 585 .	9 297 10	9 9
2413 41 200	- Zink- oder Bleichromate darunter zum Absatz bestimmt	t t 1000 DM	*	-	.	2 2	2 2
2413 41 300	- Chromate und Dichromate (ohne Zink- oder Bleichromate), Peroxo-chromate darunter zum Absatz bestimmt	t t 1000 DM	*	-	2 961 2 961 11 465	4 424 6	5 5
2413 41 400	- Manganite, Manganate und Permanganate	t t 1000 DM	*	-	.	2	2
2413 41 500	- Molybdate	t t 1000 DM	*	-	.	1	1
2413 41 600	- Wolframate	t t 1000 DM	*	-	.	2	2
2413 41 700	- Andere Salze der Säuren der Metalloxide oder Metallperoxide	t t 1000 DM	*	-	1 460 26 303	1 115 30 148	7 7
	- Edelmetalle in kolloidem Zustand; anorganische oder organische Verbindungen der Edelmetalle, auch chemisch nicht einheitlich; Edelmetallamalgame						
2413 41 830	- Silbernitrat	t 1000 DM	*	-	.	2	2
2413 41 850	- - Edelmetalle in kolloidem Zustand; andere anorganische oder organische Verbindungen der Edelmetalle, auch chemisch nicht einheitlich; Edelmetallamalgame (ohne Silbernitrat)	t 1000 DM	*	-	54 43 791	56 42 788	7 6
	Destilliertes Wasser, Leitfähigkeitswasser; andere anorganische Verbindungen, Amalgame von anderen Metallen als Edelmetallen						
2413 42 500	- Destilliertes Wasser, Leitfähigkeitswasser oder Wasser von gleicher Reinheit	t 1000 DM	*	-	.	8	8
2413 42 900	- Andere anorganische Verbindungen; Amalgame von anderen Metallen als Edelmetallen	t 1000 DM	*	-	853 793 2 313	3 3	3 3
2413 51 000	Isotope (ohne radioaktive Isotope); anorganische oder organische Verbindungen dieser Isotope, auch chemisch nicht einheitlich	t 1000 DM	*	-	-	-	-
	Cyanide, Cyanidoxide und komplexe Cyanide; Fulminate, Cyanate und Thiocyanate; Silicate (ohne Fluorosilicate); Borate/Peroxoborate; andere Salze der anorganischen Säuren/Peroxosäuren (ohne Azide)						
2413 52 200	- Cyanide, Cyanidoxide und komplexe Cyanide darunter zum Absatz bestimmt	t t 1000 DM	*	-	20 033 .	16 920 5	4 4
2413 52 300	- Fulminate, Cyanate und Thiocyanate darunter zum Absatz bestimmt	t t 1000 DM	*	-	4 803 4 803 12 363	3 079 3 079 8 704	4 4
2413 52 400	- Silicate (einschl. handelsüblicher Silicate der Alkalimetalle) darunter zum Absatz bestimmt	t-SiO2 t-SiO2 1000 DM	*	-	128 030 .	121 435 64 242	10 10
2413 52 500	- Borate darunter zum Absatz bestimmt	t-B2O3 t-B2O3 1000 DM	*	-	.	1 1	1 1
2413 52 600	- Peroxoborate (Perborate) darunter zum Absatz bestimmt	t-B2O3 t-B2O3 1000 DM	*	-	.	2 2	2 2

StBA, FS4, R 3.1, 2.VJ 1995

## 5 Produktion nach Güterarten - Deutschland

Melde-Nr.	Bezeichnung	Einheit	2. VJ 1994	1. VJ 1995	2. VJ 1995	2. VJ 1995 Anzahl	
						Betr.	Unt.
1	2	3	4	5	6	7	8
2413 52 700	- Doppelsilicate oder komplexe Silicate darunter zum Absatz bestimmt	t t 1000 DM	* - -	- - 3 166	. . 3 630	4 4	4 4
2413 52 900	- Andere Salze der anorganischen Säuren oder Peroxosäuren (ohne Azide) darunter zum Absatz bestimmt	t t 1000 DM	* - -	- - 3 856	1 224 1 224 3 829	6 6	6 6
2413 53 000	Wasserstoffperoxid, auch mit Harnstoff verfestigt darunter zum Absatz bestimmt	t-H2O2 t-H2O2 1000 DM	* - -	- - 9 518	12 591 12 591 9 203	5 5	5 5
2413 54 300	Phosphide, Carbide, Hydride, Nitride, Azide, Silicide und Boride - Phosphide, auch chemisch nicht einheitlich (ohne Ferrophosphor) darunter zum Absatz bestimmt	t t 1000 DM	* - -	- - -	- - -	- -	- -
2413 54 500	- Carbide, auch chemisch nicht einheitlich darunter zum Absatz bestimmt	kg kg 1000 DM	* - -	- - 73 922 260	- - 80 228 351	7 7	4 4
2413 54 700	- Hydride, Nitride, Azide, Silicide und Boride, auch chemisch nicht einheitlich	t 1000 DM	- -	- 10 685	- 12 328	6	5
2413 55 000	Anorganische oder organische Verbindungen der Seltenen Erden (einschl. der Lanthaniden) oder Mischungen derselben	t 1000 DM	- -	- .	- .	1	1
2413 56 000	Raffinierter Schwefel (ohne sublimierten, gefällten und kolloiden Schwefel)	t 1000 DM	- -	- -	- -	-	-
2413 57 000	Schwefelkiesabbrände	t 1000 DM	- -	- -	- -	-	-
2413 58 500	Piezoelektrischer Quarz, auch bearbeitet, andere synthetische oder rekonstituierte Steine, roh oder nur gesägt oder grob geformt, jedoch weder aufgereiht noch montiert oder gefaßt - Piezoelektrischer Quarz, auch bearbeitet	g 1000 DM	- -	- -	- -	-	-
2413 58 700	- Andere synthetische oder rekonstituierte Steine	g 1000 DM	- -	- 1 844	- 1 814	3	3
2414 11 200	Acyclische Kohlenwasserstoffe - Acyclische Kohlenwasserstoffe, gesättigt darunter zum Absatz bestimmt	t t 1000 DM	* - -	- - 2 565	. . 1 217 1 510	4 4	4 4
2414 11 300	- Ethylen darunter zum Absatz bestimmt	t t 1000 DM	* - -	- - 1 116 255 689 305 335 432	1 100 648 651 503 320 772	9 9	7 7
2414 11 400	- Propen (Propylen) darunter zum Absatz bestimmt	t t 1000 DM	* - -	- - 764 377 422 937 184 084	693 347 415 981 186 905	12 10	10 8
2414 11 500	- Buten (Butylen) und seine Isomere darunter zum Absatz bestimmt	t t 1000 DM	* - -	- - 216 232 112 317 61 123	163 142 125 952 67 865	8 8	6 6
2414 11 650	- Buta-1,3-dien und Isopren - Buta-1,3-dien darunter zum Absatz bestimmt	t t 1000 DM	* - -	- - 194 827 169 787 70 166	289 125 186 623 73 950	6 5	6 5
2414 11 670	- Isopren darunter zum Absatz bestimmt	t t 1000 DM	* - -	- - -	- - -	-	-
2414 11 900	- Andere ungesättigte acyclische Kohlenwasserstoffe darunter zum Absatz bestimmt	t t 1000 DM	* - -	- - 65 766 71 926	63 543 70 334	37 35	14 12
2414 12 130	Cyclische Kohlenwasserstoffe - Alicyclische Kohlenwasserstoffe - Cyclohexan darunter zum Absatz bestimmt	t t 1000 DM	* - -	- - .	. . .	2 2	2 2
2414 12 150	- Andere alicyclische Kohlenwasserstoffe darunter zum Absatz bestimmt	t t 1000 DM	* - -	- - .	. . .	4 4	3 3
2414 12 230	- Benzol, Toluol - Benzol darunter zum Absatz bestimmt	t t 1000 DM	* - -	- - 695 558 400 457 141 232	664 022 413 538 138 695	12 9	11 8
2414 12 250	- Toluol darunter zum Absatz bestimmt	t t 1000 DM	* - -	- - 129 095 52 974	134 854 51 736	9 8	8 7

## 5 Produktion nach Güterarten - Deutschland

Melde-Nr.	Bezeichnung	Einheit	2. VJ 1994	1. VJ 1995	2. VJ 1995	2. VJ 1995 Anzahl	
						Betr.	Unt.
1	2	3	4	5	6	7	8
2414 12 430	- Xylole - - o-Xylol darunter zum Absatz bestimmt	t t 1000 DM	*	-	62 255 . 31 556	63 032 . 34 031	5 5 4
2414 12 450	- - p-Xylol darunter zum Absatz bestimmt	t t 1000 DM	*	-	80 050 . 39 578	90 229 . 52 067	5 5 4
2414 12 470	- - m-Xylol und Xylol-Isomerenmischungen darunter zum Absatz bestimmt	t t 1000 DM	*	-	30 558 . 9 919	29 825 . 9 198	3 3 3
2414 12 500	- Styrol darunter zum Absatz bestimmt	t t 1000 DM	*	-	310 674 . 47 922	297 921 . 45 202	3 3 3
2414 12 600	- Ethylbenzol darunter zum Absatz bestimmt	t t 1000 DM	*	-	324 311 . 7 059	328 434 . 6 649	5 4 5
2414 12 700	- Cumol darunter zum Absatz bestimmt	t t 1000 DM	*	-	. . .	. . .	2 2 2
2414 12 800	- Naphthalin und Anthracen darunter zum Absatz bestimmt	t t 1000 DM	*	-	. . .	. . .	2 2 2
2414 12 900	- Biphenyl und Terphenyle; andere aromatische Kohlenwasserstoffe darunter zum Absatz bestimmt	t t 1000 DM	*	-	12 314 . 17 464	12 620 . 16 632	8 7 6
2414 13 130	Chlorderivate der acyclischen Kohlenwasserstoffe - Chlormethan (Methylchlorid) und Chlorethan (Ethylchlorid), Dichlormethan (Methylenchlorid) darunter zum Absatz bestimmt	t t 1000 DM	*	-	. . .	50 210 . 27 411	3 3 3
	- - Dichlormethan (Methylenchlorid) darunter zum Absatz bestimmt	t t 1000 DM	*	-	19 429 . 13 230	19 606 . 15 089	3 3 3
2414 13 230	- - Chloroform (Trichlormethan), Kohlenstofftetrachlorid (Tetrachlorkohlenstoff) darunter zum Absatz bestimmt	t t 1000 DM	*	-	. . .	13 509 . 5 785	4 4 4
2414 13 250	- - Kohlenstofftetrachlorid (Tetrachlorkohlenstoff) darunter zum Absatz bestimmt	t t 1000 DM	*	-	14 395 . 6 096	. . .	2 2 2
2414 13 530	- - 1,2-Dichlorethan (Ethylendichlorid) darunter zum Absatz bestimmt	t t 1000 DM	*	-	486 304 . 26 290	494 334 . 35 903	10 6 9
2414 13 550	- - 1,2-Dichlorpropan (Propylendichlorid) und Dichlorbutane darunter zum Absatz bestimmt	t t 1000 DM	*	-	5 817 . 380	5 764 . 537	3 3 3
2414 13 590	- - Andere gesättigte Chlorderivate der acyclischen Kohlenwasserstoffe, a.n.g. darunter zum Absatz bestimmt	t t 1000 DM	*	-	2 357 . .	2 257 . .	5 5 5
2414 13 710	- - Ungesättigte Chlorderivate der acyclischen Kohlenwasserstoffe - Vinylchlorid (Chlorethylen) darunter zum Absatz bestimmt	t t 1000 DM	*	-	385 780 . 152 322	369 528 . 160 066	8 4 3
2414 13 730	- - Trichlorethylen darunter zum Absatz bestimmt	t t 1000 DM	*	-	. . .	. . .	2 2 2
2414 13 750	- - Tetrachlorethylen (Perchlorethylen) darunter zum Absatz bestimmt	t t 1000 DM	*	-	. . .	. . .	2 2 2
2414 13 790	- - Andere ungesättigte Chlorderivate der acyclischen Kohlenwasserstoffe darunter zum Absatz bestimmt	t t 1000 DM	*	-	32 003 . .	43 300 . .	6 6 6
2414 14 500	Sulfo-, Nitro- oder Nitrosoderivate der Kohlenwasserstoffe, auch halogeniert - Nur Sulfogruppen enthaltende Derivate der Kohlenwasserstoffe, ihre Salze und ihre Ethylester darunter zum Absatz bestimmt	t t 1000 DM	*	-	4 613 . 8 147	4 740 . 7 913	6 6 6

StBA, FS4, R 3.1, 2.VJ 1995

## 5 Produktion nach Güterarten - Deutschland

Melde-Nr.	Bezeichnung	Einheit	2. VJ 1994	1. VJ 1995	2. VJ 1995	2. VJ 1995 Anzahl	
						Betr.	Unt.
1	2	3	4	5	6	7	8
2414 14 700	- Nur Nitro- oder nur Nitrosogruppen enthaltende Derivate der Kohlenwasserstoffe darunter zum Absatz bestimmt	t 1000 DM	*	-	7 177	5 4	4 3
2414 14 900	- Andere Sulfo-, Nitro- oder Nitrosoderivate der Kohlenwasserstoffe, auch halogeniert darunter zum Absatz bestimmt	t 1000 DM	*	-	18 220 6 921 22 212	20 141 8 726 27 519	8 7 6
2414 15 100	- Andere Halogenderivate der Kohlenwasserstoffe (ohne Sulfo-, Nitro- oder Nitrosoderivate)	t 1000 DM	-	-	-	-	-
2414 15 300	- Fluor-, Brom- oder Jodderivate der acyclischen Kohlenwasserstoffe	t 1000 DM	-	-	-	3	2
2414 15 530	- Halogenderivate der acyclischen Kohlenwasserstoffe mit zwei oder mehr verschiedenen Halogenen	t 1000 DM	-	-	-	3	3
2414 15 590	- Halogenderivate der alicyclischen Kohlenwasserstoffe	t 1000 DM	-	-	-	-	-
2414 15 530	- 1,2,3,4,5,6-Hexachlorcyclohexan	t 1000 DM	-	-	-	1	1
2414 15 590	- Andere Halogenderivate der alicyclischen Kohlenwasserstoffe (ohne 1,2,3,4,5,6-Hexachlorcyclohexan)	t 1000 DM	-	-	27 446	88 1 107	5 5
2414 15 730	- Halogenderivate der aromatischen Kohlenwasserstoffe	t 1000 DM	-	-	-	-	-
2414 15 730	- Chlorbenzol, o-Dichlorbenzol und p-Dichlorbenzol	t 1000 DM	-	-	-	2	2
2414 15 750	- Hexachlorbenzol und DDT (1,1,1-Trichlor-2,2-bis (p-chlorphenyl)-ethan)	t 1000 DM	-	-	-	1	1
2414 15 790	- Andere Halogenderivate der aromatischen Kohlenwasserstoffe	t 1000 DM	-	-	-	-	-
2414 21 000	- Technische Fettalkohole darunter zum Absatz bestimmt	t 1000 DM	*	-	59 984	70 434	6 6
2414 22 100	- Acyclische einwertige Alkohole	t 1000 DM	*	-	50 359	42 247	-
2414 22 100	- Methanol (Methylalkohol) darunter zum Absatz bestimmt	t 1000 DM	*	-	393 623 279 760 173 527	312 622 228 028 61 722	12 11 11
2414 22 200	- Propan-1-ol (Propylalkohol) und Propan-2-ol (Isopropylalkohol) darunter zum Absatz bestimmt	t 1000 DM	*	-	49 643 47 744 59 489	36 504 34 854 43 147	8 7 7
2414 22 300	- Butan-1-ol (n-Butylalkohol) darunter zum Absatz bestimmt	t 1000 DM	*	-	109 858 43 728 61 233	115 183 39 235 59 987	3 3 3
2414 22 400	- Andere Butanole darunter zum Absatz bestimmt	t 1000 DM	*	-	18 819	21 459	4 4
2414 22 500	- Pentanol (Amylalkohol) und seine Isomere darunter zum Absatz bestimmt	t 1000 DM	*	-	19 677	25 752	3 3
2414 22 630	- Octanol und seine Isomere und andere einwertige gesättigte Alkohole	t 1000 DM	*	-	6 867 12 986	7 900 13 098	3 3
2414 22 630	- Octanol (Octylalkohol) und seine Isomere darunter zum Absatz bestimmt	t 1000 DM	*	-	156 903 100 103 151 484	160 247 102 618 173 530	7 6 6
2414 22 690	- Andere einwertige gesättigte Alkohole (z.B. Lauryl-, Cetyl- und Stearylalkohol) darunter zum Absatz bestimmt	t 1000 DM	*	-	67 675 38 529 88 997	60 987 36 961 89 025	10 9 7
2414 22 730	- Einwertige ungesättigte Alkohole	t 1000 DM	*	-	-	-	-
2414 22 730	- Acyclische Terpenalkohole (z.B. Geraniol, Citronellol, Linalool, Rhodinol, Nerol) darunter zum Absatz bestimmt	t 1000 DM	*	-	-	-	3 3
2414 22 750	- Andere einwertige ungesättigte Alkohole (z.B. Allylalkohol) darunter zum Absatz bestimmt	t 1000 DM	*	-	10 573	6 584	3 3
2414 23 100	- Zwei- und andere mehrwertige Alkohole; Halogen-, Sulfo-, Nitro- oder Nitrosoderivate der acyclischen Alkohole	t 1000 DM	*	-	-	-	-
2414 23 100	- Ethylenglykol (Ethandiol) darunter zum Absatz bestimmt	t 1000 DM	*	-	70 081 68 320	71 484 67 135	4 4

StBA, FS4, R 3.1, 2.VJ 1995

## 5 Produktion nach Güterarten - Deutschland

Melde- Nr.	Bezeichnung	Einheit	2. VJ 1994	1. VJ 1995	2. VJ 1995	2. VJ 1995 Anzahl		
						Betr.	Unt.	
1	2	3	4	5	6	7	8	
2414 23 200	- Propylenglykol (Propan-1,2-diol) darunter zum Absatz bestimmt	t 1000 DM	* - -	- - -	58 686 72 979	53 541 71 399	5 5	5 5
2414 23 330	- - Andere acyclische zwei- und mehrwertige Alkohole - - D-Glucitol (Sorbit), chemisch einheitlich darunter zum Absatz bestimmt	t 1000 DM	* - -	- - -	31 955 52 766	35 150 57 405	5 5	5 5
2414 23 390	- - Andere acyclische zwei- und mehrwertige Alkohole (z.B. Hexylenglykol, Trimethylolpropan, Pentaerythrit, Mannit) darunter zum Absatz bestimmt	t 1000 DM	* - -	- - -	101 277 65 008 179 980	101 579 65 432 185 101	11 11	11 11
2414 23 500	- Halogen-, Sulfo-, Nitro- oder Nitrosoderivate der acyclischen Alkohole darunter zum Absatz bestimmt	t 1000 DM	* - -	- - -	2 409 4 461	2 133 3 692	7 6	6 6
2414 23 730	- - Alicyclische Alkohole, ihre Halogen-, Sulfo-, Nitro- oder Nitrosoderivate darunter zum Absatz bestimmt	t 1000 DM	* - -	- - -	48 741 35 980	47 869 32 459	10 10	9 9
2414 23 750	- - Aromatische Alkohole, ihre Halogen-, Sulfo-, Nitro- oder Nitrosoderivate darunter zum Absatz bestimmt	t 1000 DM	* - -	- - -	1 987 1 987 8 221	2 190 2 190 9 340	5 5	4 4
2414 24 150	Phenole, Phenolalkohole, ihre Halogen-, Sulfo-, Nitro- oder Nitrosoderivate - Einwertige Phenole - - Phenol (Hydroxybenzol) und seine Salze darunter zum Absatz bestimmt	t 1000 DM	* - -	- - -	153 540 . .	. . .	5 5	5 5
2414 24 170	- - Kresole und ihre Salze darunter zum Absatz bestimmt	t 1000 DM	* - -	- - -	. . .	. . .	2 2	2 2
2414 24 190	- - Andere einwertige Phenole und ihre Salze (z.B. Octylphenol, Nonylphenol, Xylenole, Naphthole) darunter zum Absatz bestimmt	t 1000 DM	* - -	- - -	22 472 13 818 45 093	21 570 12 937 42 059	11 10	9 9
2414 24 330	- Mehrwertige Phenole, Phenolalkohole - - 4,4'-Isopropylidendiphenol (Bisphenol A, Diphenylolpropan) und seine Salze darunter zum Absatz bestimmt	t 1000 DM	* - -	- - -	24 879 37 727	26 309 37 556	3 3	3 3
2414 24 350	- - Mehrwertige Phenole und ihre Salze (z.B. Resorcin, Hydrochinon) darunter zum Absatz bestimmt	t 1000 DM	* - -	- - -	1 106 12 149	890 9 671	5 4	5 4
2414 24 370	- - Phenolalkohole darunter zum Absatz bestimmt	t 1000 DM	* - -	- - -	- - -	- - -	- -	- -
2414 24 530	- Halogen-, Sulfo-, Nitro- oder Nitrosoderivate der Phenole oder Phenolalkohole - - Nur Halogengruppen enthaltende Phenol- und Phenolalkoholderivate und ihre Salze darunter zum Absatz bestimmt	t 1000 DM	* - -	- - -	. 9 180	. 9 212	5 5	4 4
2414 24 550	- - Nur Sulfogruppen enthaltende Derivate der Phenole oder Phenolalkohole, ihre Salze und Ester darunter zum Absatz bestimmt	t 1000 DM	* - -	- - -	. . .	. . .	3 3	2 2
2414 24 590	- - Andere Halogen-, Sulfo-, Nitro- oder Nitrosoderivate der Phenole oder Phenolalkohole darunter zum Absatz bestimmt	t 1000 DM	* - -	- - -	112 65 1 832	179 . 5 060	6 6	6 6
2414 31 200	Technische einbasische Fettsäuren, saure Öle aus der Raffination - Stearinsäure darunter zum Absatz bestimmt	t 1000 DM	* - -	- - -	25 171 28 994	25 055 29 523	5 5	4 4
2414 31 300	- Ölsäure darunter zum Absatz bestimmt	t 1000 DM	* - -	- - -	7 418 . .	1 564 . 1 967	3 3	3 3

StBA, FS4, R 3.1, 2.VJ 1995

## 5 Produktion nach Güterarten - Deutschland

Melde- Nr.	Bezeichnung	Einheit	2. VJ 1994	1. VJ 1995	2. VJ 1995	2. VJ 1995 Anzahl	
						Betr.	Unt.
1	2	3	4	5	6	7	8
2414 31 500	- Tallölfettsäuren darunter zum Absatz bestimmt	t t 1000 DM	* - -	- - -	- - -	- - -	- - -
	- Andere technische einbasische Fettsäuren						
2414 31 950	- - Destillierte Fettsäuren darunter zum Absatz bestimmt	t t 1000 DM	* - -	- - -	60 298 69 665	62 632 67 408	8 8
2414 31 970	- - Andere technische einbasische Fettsäuren, nicht destilliert darunter zum Absatz bestimmt	t t 1000 DM	* - -	- - -	9 657 7 993	8 798 6 585	11 10
	Gesättigte acyclische einbasische Carbonsäuren und ihre Anhydride, Halogenide, Peroxide und Peroxysäuren; ihre Halogen-, Sulfo-, Nitro- oder Nitrosoderivate						
2414 32 150	- Ester der Essigsäure - - Ethylacetat darunter zum Absatz bestimmt	t t 1000 DM	* - -	- - -	. . .	. . .	3 3
2414 32 170	- - Vinylacetat darunter zum Absatz bestimmt	t t 1000 DM	* - -	- - -	. . .	. . .	1 1
2414 32 190	- - Andere Ester der Essigsäure (z.B. n-Butylacetat, Isobutylacetat, 2-Ethoxyethylacetat) darunter zum Absatz bestimmt	t t 1000 DM	* - -	- - -	49 271 46 538 104 772	45 126 42 569 102 579	11 11 10
2414 32 200	- Mono-, Di- oder Trichloressigsäure, Propionsäure, Buttersäuren, Valeriansäuren, ihre Salze und Ester darunter zum Absatz bestimmt	t t 1000 DM	* - -	- - -	37 807 30 870 65 500	43 209 34 524 75 008	9 9 7
2414 32 350	- - Palmitinsäure darunter zum Absatz bestimmt	t t 1000 DM	* - -	- - -	. . .	. . .	1 1
2414 32 370	- - Salze und Ester der Palmitinsäure darunter zum Absatz bestimmt	t t 1000 DM	* - -	- - -	. . .	. . .	1 1
2414 32 430	- - Stearinsäure, ihre Salze und Ester - - Salze der Stearinsäure darunter zum Absatz bestimmt	t t 1000 DM	* - -	- - -	. . .	. . .	2 1
2414 32 450	- - Stearinsäure darunter zum Absatz bestimmt	t t 1000 DM	* - -	- - -	. . .	. . .	2 2
2414 32 470	- - Ester der Stearinsäure darunter zum Absatz bestimmt	t t 1000 DM	* - -	- - -	. . .	. . .	3 3
2414 32 530	- Ameisensäure, ihre Salze und Ester - - Ameisensäure darunter zum Absatz bestimmt	t t 1000 DM	* - -	- - -	. . .	. . .	1 1
2414 32 550	- - Salze und Ester der Ameisensäure darunter zum Absatz bestimmt	t t 1000 DM	* - -	- - -	. . .	. . .	8 8
2414 32 710	- Essigsäure und ihre Salze; Essigsäureanhydrid - - Essigsäure darunter zum Absatz bestimmt	t t 1000 DM	* - -	- - -	126 378 13 187 16 290	106 417 13 864 17 597	8 6
2414 32 730	- - Natriumacetat darunter zum Absatz bestimmt	t t 1000 DM	* - -	- - -	2 607 4 195	2 400 3 802	5 5
2414 32 750	- - Cobaltacetate darunter zum Absatz bestimmt	t t 1000 DM	* - -	- - -	. . .	. . .	- -
2414 32 770	- - Essigsäureanhydrid darunter zum Absatz bestimmt	t t 1000 DM	* - -	- - -	. . .	. . .	3 2
2414 32 790	- - Andere Salze der Essigsäure darunter zum Absatz bestimmt	t t 1000 DM	* - -	- - -	726 726 2 745	797 797 2 861	6 6
2414 32 850	- - Laurinsäure, ihre Salze und Ester darunter zum Absatz bestimmt	t t 1000 DM	* - -	- - -	. . .	. . .	4 4



## 5 Produktion nach Güterarten - Deutschland

Melde-Nr.	Bezeichnung	Einheit	2. VJ 1994	1. VJ 1995	2. VJ 1995	2. VJ 1995 Anzahl	
						Betr.	Unt.
1	2	3	4	5	6	7	8
2414 32 870	- - Andere gesättigte acyclische einbasische Carbonsäuren, ihre Salze und Ester (ohne Laurinsäure u.ä.) darunter zum Absatz bestimmt	t t 1000 DM	* - -	- 21 735 15 048 65 068	20 191 13 973 56 720	18 18	12 12
2414 33 100	Ungesättigte acyclische Carbonsäuren, alicyclische Carbonsäuren, aromatische einbasische Carbonsäuren und ihre Anhydride, Halogenide, Peroxide und Peroxysäuren; ihre HSNN-Derivate - Ungesättigte acyclische sowie alicyclische einbasische Carbonsäuren und ihre Anhydride, Halogenide, Peroxide und Peroxysäuren; ihre HSNN-Derivate (z.B. Acrylsäure, Sorbinsäure), a.n.g. darunter zum Absatz bestimmt	t t 1000 DM	* - -	- 75 321 42 844 106 859	80 792 45 650 138 527	13 13	11 11
2414 33 200	- Ester der Acrylsäure darunter zum Absatz bestimmt	t t 1000 DM	* - -	- . . .	. . . . .	2 2	2 2
2414 33 300	- Methacrylsäure und ihre Salze darunter zum Absatz bestimmt	t t 1000 DM	* - -	- . . .	. . . . .	2 2	2 2
2414 33 400	- Ester der Methacrylsäure darunter zum Absatz bestimmt	t t 1000 DM	* - -	- 34 857 51 669	38 259 61 382	4 4	3 3
2414 33 500	- Ölsäure, Linolsäure oder Linolensäure, ihre Salze und Ester darunter zum Absatz bestimmt	t t 1000 DM	* - -	- . . .	. . . . .	2 2	2 2
2414 33 630	- Benzoesäure, Phenyllessigsäure, ihre Salze und Ester; Benzoylperoxid und Benzoylchlorid - Benzoesäure, ihre Salze und Ester darunter zum Absatz bestimmt	t t 1000 DM	* - -	- 703 3 365	758 3 328	5 4	5 4
2414 33 650	- Benzoylperoxid und Benzoylchlorid darunter zum Absatz bestimmt	t t 1000 DM	* - -	- 5 546 3 247 17 789	5 038 3 574 18 269	5 4	5 4
2414 33 670	- Phenyllessigsäure, ihre Salze und Ester darunter zum Absatz bestimmt	t t 1000 DM	* - -	- . . .	. . . . .	1 1	1 1
2414 33 700	- Andere aromatische einbasische Carbonsäuren, ihre Anhydride, Halogenide, Peroxide, Peroxysäuren und ihre Derivate darunter zum Absatz bestimmt	t t 1000 DM	* - -	- 186 3 153	299 5 005	9 7	7 6
2414 33 830	- Acyclische und alicyclische mehrbasische Carbonsäuren und ihre Anhydride, Halogenide, Peroxide und Peroxysäuren; ihre Halogen-, Sulfo-, Nitro- oder Nitrosoderivate - Acyclische und alicyclische mehrbasische Carbonsäuren und ihre Anhydride, Halogenide, Peroxide und Peroxysäuren (ohne Adipinsäure sowie Maleinsäureanhydrid); ihre HSNN-Derivate darunter zum Absatz bestimmt	t t 1000 DM	* - -	- 15 501 8 816 29 563	14 999 7 826 27 241	15 14	11 11
2414 33 850	- Adipinsäure, ihre Salze und Ester darunter zum Absatz bestimmt	t t 1000 DM	* - -	- 75 550 .	79 930 .	8 8	7 7
2414 33 870	- Maleinsäureanhydrid darunter zum Absatz bestimmt	t t 1000 DM	* - -	- 6 491 .	6 786 .	3 2	3 2
2414 34 130	Aromatische mehrbasische Carbonsäuren und Carbonsäuren mit zusätzlichen Sauerstofffunktionen und ihre Anhydride, Halogenide, Peroxide und Peroxysäuren; ihre HSNN-Derivate - Dibutylorthophthalate, Dioctylorthophthalate - Dibutylorthophthalate darunter zum Absatz bestimmt	t t 1000 DM	* - -	- . . .	. . . . .	2 2	2 2
2414 34 150	- Dioctylorthophthalate darunter zum Absatz bestimmt	t t 1000 DM	* - -	- 61 062 134 545	56 737 141 549	4 4	4 4

## 5 Produktion nach Güterarten - Deutschland

Melde-Nr.	Bezeichnung	Einheit	2. VJ 1994	1. VJ 1995	2. VJ 1995	2. VJ 1995 Anzahl	
						Betr.	Unt.
1	2	3	4	5	6	7	8
	- Dinonyl- oder Didecylorthophthalate, andere Ester der Orthophthalsäure						
2414 34 230	- - Dinonyl- oder Didecylorthophthalate darunter zum Absatz bestimmt	t t	*	- -	- -	2 2	1 1
2414 34 250	- - Andere Ester der Orthophthalsäure darunter zum Absatz bestimmt	t t	*	- -	30 743 28 200	6 6	6 6
	- Phthalsäureanhydrid, Terephthalsäure und ihre Salze	1000 DM	-	60 563	63 061		
2414 34 330	- - Phthalsäureanhydrid darunter zum Absatz bestimmt	t t	*	- -	53 075 10 617	4 3	4 3
	- Terephthalsäure und ihre Salze	1000 DM	-	5 705	6 782		
2414 34 350	- - Terephthalsäure und ihre Salze darunter zum Absatz bestimmt	t t	*	- -	- -	1 1	1 1
	- Andere aromatische mehrbasische Carbonsäuren und ihre Anhydride, Halogenide, Peroxide und Peroxysäuren; ihre Halogen-, Sulfo-, Nitro- oder Nitrosoderivate	1000 DM	-	-	-		
2414 34 430	- - Dimethylterephthalat darunter zum Absatz bestimmt	t t	*	- -	- -	4 3	2 2
2414 34 450	- - Andere aromatische mehrbasische Carbonsäuren und ihre Anhydride, Halogenide, Peroxide und Peroxysäuren; ihre Halogen-, Sulfo-, Nitro- oder Nitrosoderivate	t t	*	- -	469 541	6 6	6 6
	- Carbonsäuren mit zusätzlichen Sauerstofffunktionen und ihre Anhydride, Halogenide, Peroxide u. Peroxysäuren (ohne Salicylsäure und O-Acetylsalicylsäure); ihre HSN-Derivate	1000 DM	-	2 708	4 054		
2414 34 730	- - Citronensäure, ihre Salze und Ester	t t	*	- -	7 319 7 319	6 6	6 6
2414 34 750	- - Carbonsäuren mit zusätzlichen Sauerstofffunktionen und ihre Anhydride, Halogenide, Peroxide u. Peroxysäuren (ohne Salicylsäure/O-Acetylsalicyl- und Zitronensäure); ihre HSN-Derivate	t t	*	- -	8 898 5 797	18 18	14 14
	Verbindungen mit Aminofunktion	1000 DM	-	57 029	45 159		
	- Acyclische Monoamine und ihre Derivate; Salze dieser Erzeugnisse						
2414 41 130	- - Mono-, Di- und Trimethylamin und ihre Salze	t t	*	- -	27 910 21 990	5 5	5 5
2414 41 150	- - Diethylamin und seine Salze	t t	*	- -	- -	- -	- -
2414 41 170	- - Andere acyclische Monoamine und ihre Derivate; Salze dieser Erzeugnisse	t t	*	- -	15 277 46 363	11 11	8 8
	- Acyclische Polyamine und ihre Derivate; Salze dieser Erzeugnisse	1000 DM	-	-	50 424		
2414 41 230	- - Ethylendiamin und seine Salze	t t	*	- -	- -	1 1	1 1
2414 41 250	- - Hexamethylendiamin und seine Salze	t t	*	- -	- -	1 1	1 1
2414 41 270	- - Andere acyclische Polyamine und ihre Derivate; Salze dieser Erzeugnisse	t t	*	- -	6 153 5 958	10 10	9 9
2414 41 300	- Alicyclische Mono- oder Polyamine und ihre Derivate; Salze dieser Erzeugnisse	t t	*	- -	35 888 9 479	10 8	9 7
	- Alicyclische Mono- oder Polyamine und ihre Derivate; Salze dieser Erzeugnisse	1000 DM	-	43 309	45 782		

## 5 Produktion nach Güterarten - Deutschland

Melde-Nr.	Bezeichnung	Einheit	2. VJ 1994	1. VJ 1995	2. VJ 1995	2. VJ 1995 Anzahl	
						Betr.	Unt.
1	2	3	4	5	6	7	8
	- Aromatische Monoamine und ihre Derivate; Salze dieser Erzeugnisse						
2414 41 510	- - Anilin und seine Salze	t	*	-	.	3	2
	darunter zum Absatz bestimmt	t	-	-	.	3	2
		1000 DM	-	-	.		
2414 41 530	- - Anilinderivate und ihre Salze	t	*	-	10 411	10 180	7
	darunter zum Absatz bestimmt	t	-	-	7 733	7 741	7
		1000 DM	-	-	38 477	42 422	
2414 41 550	- - Toluidine und ihre Derivate; Salze dieser Erzeugnisse	t	*	-	11 268	8 256	5
	darunter zum Absatz bestimmt	t	-	-	4 361	3 627	5
		1000 DM	-	-	22 835	19 257	
2414 41 570	- - Andere aromatische Monoamine und ihre Derivate; Salze dieser Erzeugnisse (z.B. Diphenylamin, Naphthylamine, Xylidine)	t	*	-	3 175	2 763	7
	darunter zum Absatz bestimmt	t	-	-	1 525	1 719	7
		1000 DM	-	-	13 689	16 453	
2414 41 700	- Aromatische Polyamine und ihre Derivate; Salze dieser Erzeugnisse	t	*	-	.	13	8
	darunter zum Absatz bestimmt	t	-	-	.	12	7
		1000 DM	-	-	.		
	Amine mit Sauerstofffunktionen (ohne Lysin und seine Ester und Salze dieser Erzeugnisse; Glutaminsäure und ihre Salze)						
	- Aminoalkohole, ihre Ether und Ester (ohne solche mit unterschiedlichen Sauerstofffunktionen), Salze dieser Erzeugnisse						
2414 42 330	- - Monoethanolamin und seine Salze	t	*	-	.	2	2
	darunter zum Absatz bestimmt	t	-	-	.	2	2
		1000 DM	-	-	.		
2414 42 350	- - Diethanolamin und seine Salze	t	*	-	.	2	2
	darunter zum Absatz bestimmt	t	-	-	.	2	2
		1000 DM	-	-	.		
2414 42 370	- - Triethanolamin und seine Salze	t	*	-	5 970	3	3
	darunter zum Absatz bestimmt	t	-	-	.	3	3
		1000 DM	-	-	.		
2414 42 390	- - Andere Aminoalkohole, ihre Ether und Ester (ohne solche mit unterschiedlichen Sauerstofffunktionen); Salze dieser Erzeugnisse	t	*	-	8 891	21 232	14
	darunter zum Absatz bestimmt	t	-	-	.	15	14
		1000 DM	-	-	31 899	39 291	
2414 42 900	- Andere Amine mit Sauerstofffunktionen (ohne Lysin und seine Ester und Salze dieser Erzeugnisse; Glutaminsäure und ihre Salze) (z.B. Anisidine, Phenetidine, Glycin, 2-Aminobenzoessäure)	t	*	-	22 035	20 999	20
	darunter zum Absatz bestimmt	t	-	-	18 322	17 123	20
		1000 DM	-	-	114 760	124 994	
	Ureine, Imide, Imine und ihre Derivate; Salze dieser Erzeugnisse; Verbindungen mit Nitrilfunktion						
2414 43 100	- Ureine und ihre Derivate; Salze dieser Erzeugnisse	t	*	-	3 770	5 358	6
	darunter zum Absatz bestimmt	t	-	-	.	8	6
		1000 DM	-	-	.	16 403	
2414 43 200	- Saccharin und seine Salze	t	*	-	-	-	-
	darunter zum Absatz bestimmt	t	-	-	-	-	-
		1000 DM	-	-	-	-	-
2414 43 300	- Andere Imide und ihre Derivate; Salze dieser Erzeugnisse	t	*	-	2 238	2 357	5
	darunter zum Absatz bestimmt	t	-	-	10 846	9 653	5
		1000 DM	-	-			
2414 43 400	- Imine und ihre Derivate; Salze dieser Erzeugnisse	t	*	-	445	463	5
	darunter zum Absatz bestimmt	t	-	-	445	463	5
		1000 DM	-	-	13 763	13 361	
2414 43 500	- Acrylnitril	t	*	-	111 154	109 539	4
	darunter zum Absatz bestimmt	t	-	-	.	3	3
		1000 DM	-	-	161 389	174 861	
2414 43 600	- 1-Cyanoguanidin (Dicyandiamid)	t	*	-	.	3	2
	darunter zum Absatz bestimmt	t	-	-	.	3	2
		1000 DM	-	-	.		
2414 43 700	- Andere Verbindungen mit Nitrilfunktion	t	*	-	22 328	23 724	9
	darunter zum Absatz bestimmt	t	-	-	2 014	2 108	8
		1000 DM	-	-	70 917	68 863	

## 5 Produktion nach Güterarten - Deutschland

Melde-Nr.	Bezeichnung	Einheit	2. VJ 1994	1. VJ 1995	2. VJ 1995	2. VJ 1995 Anzahl	
						Betr.	Unt.
1	2	3	4	5	6	7	8
	Diazo-, Azo- oder Azoxyverbindungen, organische . Derivate des Hydrazins oder des Hydroxylamins, Verbindungen mit anderen Stickstofffunktionen						
2414 44 200	- Diazo-, Azo- oder Azoxyverbindungen	t	*	-	1 526	1 052	4
	darunter zum Absatz bestimmt	t	-	-	1 526	1 052	4
		1000 DM	-	-	17 536	13 523	
2414 44 300	- Organische Derivate des Hydrazins oder des Hydroxylamins	t	*	-	1 437	2 049	5
	darunter zum Absatz bestimmt	t	-	-	740	767	5
		1000 DM	-	-	7 590	6 562	
2414 44 500	- Isocyanate	t	*	-	.	60 928	6
	darunter zum Absatz bestimmt	t	-	-	.	.	6
		1000 DM	-	-	.	.	
2414 44 900	- Andere Verbindungen mit anderen Stickstofffunktionen	t	*	-	634	1 115	5
	darunter zum Absatz bestimmt	t	-	-	634	.	5
		1000 DM	-	-	6 760	6 919	
	Organische Thioverbindungen und andere organisch-anorganische Verbindungen						
2414 51 350	- Organische Thioverbindungen	t	*	-	1 313	1 530	5
	- - Dithiocarbonate, Thiocarbamate, Dithiocarbamate, Thiurammono-, -di- oder -tetrasulfide	t	-	-	1 313	1 530	5
	darunter zum Absatz bestimmt	t	-	-	6 250	7 261	
		1000 DM	-	-	.	.	
2414 51 370	- - Methionin	t	*	-	.	.	1
	darunter zum Absatz bestimmt	t	-	-	.	.	1
		1000 DM	-	-	.	.	
2414 51 390	- - Andere organische Thioverbindungen	t	*	-	7 147	8 072	16
	darunter zum Absatz bestimmt	t	-	-	6 337	5 921	16
		1000 DM	-	-	73 680	62 624	
2414 51 500	- Andere organisch-anorganische Verbindungen	t	*	-	18 513	23 776	20
	darunter zum Absatz bestimmt	t	-	-	16 201	.	20
		1000 DM	-	-	156 780	164 260	
	Heterocyclische Verbindungen, a.n.g.						
2414 52 100	- Heterocyclische Verbindungen, nur m. Sauerstoff als Heteroatom(e) (einschl. Cumarin, Methyl- u. Ethylcumarine, oh. andere Lactone) (z.B. Tetrahydrofuran, Furfuraldehyd, Furfurylalkohol, Cumaron, Saftrol)	t	*	-	.	.	12
	darunter zum Absatz bestimmt	t	-	-	.	.	10
		1000 DM	-	-	27 613	29 135	
2414 52 300	- Andere heterocyclische Verbindungen, die einen nichtkondensierten Imidazolring (auch hydriert) in der Struktur enthalten (ohne Hydantoin)	t	*	-	2 115	1 793	8
	darunter zum Absatz bestimmt	t	-	-	.	.	8
		1000 DM	-	-	50 567	46 312	
2414 52 500	- Verbindungen mit nichtkondensiertem Pyridinring, Chinolin- oder Isochinolinringsystem (alle auch hydriert); Lactame (ohne 6-Hexalactam) u.a.	t	*	-	19 545	19 166	23
	heterocyclische Verbindungen, nur mit Stickstoff als Heteroatom(e)	t	-	-	9 148	9 329	22
	darunter zum Absatz bestimmt	t	-	-	238 031	230 078	
		1000 DM	-	-	.	.	
2414 52 600	- Melamin	t	*	-	.	.	1
	darunter zum Absatz bestimmt	t	-	-	.	.	-
		1000 DM	-	-	.	.	
2414 52 700	- 6-Hexanlactam (epsilon-Caprolactam)	t	*	-	.	.	2
	darunter zum Absatz bestimmt	t	-	-	.	.	2
		1000 DM	-	-	.	.	
2414 52 900	- Andere heterocyclische Verbindungen mit nichtkondensiertem Thiazolring (auch hydriert), Benzothiazolringsystem (auch hydriert) und anderen Ringen (z.B. Thiophen, Monothiamonoazepine, Monothiole)	t	*	-	.	.	16
	darunter zum Absatz bestimmt	t	-	-	9 318	11 056	16
		1000 DM	-	-	167 378	151 353	
	Ester der anorganischen Säuren, ihre Salze und ihre Halogen-, Sulfo-, Nitro- oder Nitrosoderivate						
2414 53 500	- Ester der Phosphorsäuren und ihre Salze (einschl. Lactophosphaten); ihre Halogen-, Sulfo-, Nitro- oder Nitrosoderivate	t	*	-	4 611	5 509	9
	darunter zum Absatz bestimmt	t	-	-	16 249	19 701	9
		1000 DM	-	-	.	.	

## 5 Produktion nach Güterarten - Deutschland

Melde-Nr.	Bezeichnung	Einheit	2. VJ 1994	1. VJ 1995	2. VJ 1995	2. VJ 1995 Anzahl	
						Betr.	Unt.
1	2	3	4	5	6	7	8
	- Ester der anderen Mineralsäuren (ohne Ester der Halogenwasserstoffsäuren) und ihre Salze; ihre Halogen-, Sulfo-, Nitro- oder Nitrosoderivate						
2414 53 750	- - Thiophosphorsäureester (Phosphorothioate) und ihre Salze; ihre Halogen-, Sulfo-, Nitro- oder Nitrosoderivate darunter zum Absatz bestimmt	t t 1000 DM	* - -	- . .	. . .	2 2	2 2
2414 53 790	- - Ester der anderen Mineralsäuren (ohne Ester der Halogenwasserstoffsäuren und ohne Thiophosphorsäureester), ihre Salze und Derivate darunter zum Absatz bestimmt	t t 1000 DM	* - -	- 17 113 9 502 43 756	- 18 730 8 980 42 786	14 14	9 9
	Verbindungen mit Aldehydfunktion; ihre Halogen-, Sulfo-, Nitro- oder Nitrosoderivate						
2414 61 110	- - Acyclische Aldehyde ohne andere Sauerstofffunktionen - - Methanal (Formaldehyd) darunter zum Absatz bestimmt	t t 1000 DM	* - -	- 177 411 44 134 54 367	- 176 211 42 049 36 546	10 6	9 5
2414 61 130	- - Ethanal (Acetaldehyd) darunter zum Absatz bestimmt	t t 1000 DM	* - -	- 105 695 4 451 4 938	- 87 394 . .	5 2	4 2
2414 61 150	- - Butanal (Butyraldehyd, normales Isomer) darunter zum Absatz bestimmt	t t 1000 DM	* - -	- 244 638 . .	- 252 885 . .	3 2	3 2
2414 61 190	- - Andere acyclische Aldehyde ohne andere Sauerstofffunktionen darunter zum Absatz bestimmt	t t 1000 DM	* - -	- 92 045 8 768 34 206	- 93 452 10 570 34 176	7 6	7 6
2414 61 200	- Cyclische Aldehyde ohne andere Sauerstofffunktionen	t 1000 DM	- -	- 398 6 575	- 543 8 641	6	6
2414 61 300	- Aldehydalkohole	t 1000 DM	- -	- .	- .	2	2
	- Aldehydether, Aldehydphenole und Aldehyde mit anderen Sauerstofffunktionen, a.n.g.						
2414 61 430	- - Vanillin (4-Hydroxy-3-methoxybenzaldehyd)	t 1000 DM	- -	- .	- .	1	1
2414 61 450	- - Ethylvanillin (3-Ethoxy-4-hydroxybenzaldehyd)	t 1000 DM	- -	- -	- -	-	-
2414 61 470	- - Andere Aldehydether, Aldehydphenole und Aldehyde mit anderen Sauerstofffunktionen, a.n.g.	t 1000 DM	- -	- 227 3 403	- 151 2 536	4	4
2414 61 500	- Cyclische Polymere der Aldehyde	t 1000 DM	- -	- -	- .	1	1
2414 61 600	- Paraformaldehyd darunter zum Absatz bestimmt	t t 1000 DM	* - -	- . .	- . .	1 1	1 1
2414 61 700	- Halogen-, Sulfo-, Nitro- oder Nitrosoderivate der Aldehyde und deren cyclische Polymere sowie von Paraformaldehyd	t 1000 DM	- -	- 1 048 9 659	- 819 8 114	5	5
	Verbindungen mit Keton- oder Chinonfunktion; ihre Halogen-, Sulfo-, Nitro- oder Nitrosoderivate						
2414 62 110	- - Aceton darunter zum Absatz bestimmt	t t 1000 DM	* - -	- 109 898 83 797	- . 76 667	6 6	6 6
2414 62 130	- - Butanon (Methylethylketon) darunter zum Absatz bestimmt	t t 1000 DM	* - -	- . .	- . .	2 2	2 2
2414 62 150	- - 4-Methylpentan-2-on (Methylisobutylketon) darunter zum Absatz bestimmt	t t 1000 DM	* - -	- . .	- . .	2 2	2 2
2414 62 190	- - Andere acyclische Ketone ohne andere Sauerstofffunktionen darunter zum Absatz bestimmt	t t 1000 DM	* - -	- 6 942 9 986	- 6 027 .	4 4	4 4

## 5 Produktion nach Güterarten - Deutschland

Melde-Nr.	Bezeichnung	Einheit	2. VJ 1994	1. VJ 1995	2. VJ 1995	2. VJ 1995 Anzahl	
						Betr.	Unt.
1	2	3	4	5	6	7	8
2414 62 310	- Cyclische Ketone, Ketonalkohole, -aldehyde, -phenole, Ketone mit anderen Sauerstofffunktionen - Campher; aromatische Ketone ohne andere Sauerstofffunktionen; Ketonalkohole, -aldehyde und -phenole, Ketone mit anderen Sauerstofffunktionen (z.B. Phenylacetone, Diacetonalkohol) darunter zum Absatz bestimmt	t t 1000 DM	* - -	- 10 398 26 194	9 345 26 175	9 9	9 9
2414 62 330	- Cyclohexanon, Methylcyclohexanone darunter zum Absatz bestimmt	t t 1000 DM	* - -	- 56 185 10 491 13 082	58 010 11 329 14 837	3 3	3 3
2414 62 350	- Jonone und Methyljonone darunter zum Absatz bestimmt	t t 1000 DM	* - -	- . .	. . .	2 2	2 2
2414 62 390	- Andere alicyclische Ketone ohne andere Sauerstofffunktionen darunter zum Absatz bestimmt	t t 1000 DM	* - -	- . .	. . .	7 7	6 6
2414 62 600	- Chinone darunter zum Absatz bestimmt	t t 1000 DM	* - -	- 415 .	. . .	3 3	3 3
2414 62 700	- Halogen-, Sulfo-, Nitro- oder Nitrosoderivate der Ketone und Chinone darunter zum Absatz bestimmt	t t 1000 DM	* - -	- 796 16 573	911 17 425	10 9	8 8
2414 63 130	- Ether, Etheralkohole, -phenole, -alkoholphenole; Alkohol-, Ether-, Ketonperoxide, Epoxide mit dreigliedrigem Ring, Acetale und Halbacetale; ihre HSN-Derivate - Acyclische Ether und ihre Halogen-, Sulfo-, Nitro- oder Nitrosoderivate - Diethylether darunter zum Absatz bestimmt	t t 1000 DM	* - -	- 994 994 2 382	671 671 2 759	5 5	5 5
2414 63 190	- Andere acyclische Ether und ihre Halogen-, Sulfo-, Nitro- oder Nitrosoderivate darunter zum Absatz bestimmt	t t 1000 DM	* - -	- . . 19 262	. . 17 456	8 8	8 8
2414 63 230	- Alicyclische und aromatische Ether und ihre Halogen-, Sulfo-, Nitro- oder Nitrosoderivate - Alicyclische Ether und ihre Halogen-, Sulfo-, Nitro- oder Nitrosoderivate darunter zum Absatz bestimmt	t t 1000 DM	* - -	- . . .	. . .	2 2	2 2
2414 63 250	- Aromatische Ether und ihre Halogen-, Sulfo-, Nitro- oder Nitrosoderivate darunter zum Absatz bestimmt	t t 1000 DM	* - -	- 1 685 2 205	1 557 4 979	6 5	5 4
2414 63 330	- Etheralkohole und ihre Halogen-, Sulfo-, Nitro- oder Nitrosoderivate - 2,2'-Oxydiethanol (Diethylenglykol, Digol) darunter zum Absatz bestimmt	t t 1000 DM	* - -	- 10 938 12 477	10 137 10 819	5 5	5 5
2414 63 390	- Andere Etheralkohole; ihre Halogen-, Sulfo-, Nitro- oder Nitrosoderivate darunter zum Absatz bestimmt	t t 1000 DM	* - -	- 66 092 54 828 89 095	61 956 52 252 90 704	10 10	9 9
2414 63 500	- Etherphenole, Etheralkoholphenole und ihre Halogen-, Sulfo-, Nitro- oder Nitrosoderivate	t 1000 DM	* -	- 53 806	29 535	3	3
2414 63 600	- Alkoholperoxide, Etherperoxide, Ketonperoxide, auch chemisch nicht einheitlich, und ihre Halogen-, Sulfo-, Nitro- oder Nitrosoderivate	t 1000 DM	* -	- 2 988 26 253	2 612 22 972	4	4
2414 63 730	- Epoxide, Epoxyalkohole, Epoxyphenole und Epoxyether mit dreigliedrigem Ring; ihre Halogen-, Sulfo-, Nitro- oder Nitrosoderivate - Oxiran (Ethylenoxid) darunter zum Absatz bestimmt	t t 1000 DM	* - -	- 186 514 40 199 49 947	187 979 40 742 49 425	5 5	5 5
2414 63 750	- Methyloxiran (Propylenoxid) darunter zum Absatz bestimmt	t t 1000 DM	* - -	- 182 299 102 034 135 381	188 409 115 136 165 520	4 4	4 4

## 5 Produktion nach Güterarten - Deutschland

Melde-Nr.	Bezeichnung	Einheit	2. VJ 1994	1. VJ 1995	2. VJ 1995	2. VJ 1995 Anzahl	
						Betr.	Unt.
1	2	3	4	5	6	7	8
2414 63 790	- - Andere Epoxide, Epoxyalkohole, -phenole und -ether mit dreigliedrigem Ring; ihre Halogen-, Sulfo-, Nitro- oder Nitrosoderivate (z.B. Epichlorohydrin) darunter zum Absatz bestimmt	t t 1000 DM	* - -	- 23 695 28 568	- 23 492 27 630	9 9	9 9
2414 63 800	- Acetale und Halbacetale, auch mit Alkohol-, Phenol-, Ether und ähnl. Sauerstofffunktionen; ihre Halogen-, Sulfo-, Nitro- oder Nitrosoderivate darunter zum Absatz bestimmt	t t 1000 DM	* - -	- - 7 225	106 3 665	7 7	6 6
2414 64 300	Enzyme, auch zubereitet; andere organische Verbindungen; Ketene (ohne Diketen), Kupferacetatarsenit, komplexe Bortrifluoridverbindungen der Essigsäure, des Diethylethers oder des Phenols - Andere organische Verbindungen; Ketene (ohne Diketen), Kupferacetatarsenit, komplexe Bortrifluoridverbindungen der Essigsäure, des Diethylethers oder des Phenols darunter zum Absatz bestimmt	t t 1000 DM	* - -	- 11 289 32 625	- 10 675 32 466	9 8	9 8
2414 64 500	- Lab und seine Konzentrate	t 1000 DM	- -	- -	- -	1	1
2414 64 700	- Andere Enzyme; andere zubereitete Enzyme, a.n.g. Aktivierte natürliche mineralische Stoffe; Tierisches Schwarz; Tallöl; Terpentinöl; Kolophonium und Harzsäuren; Holzteere, -teeröle, -kresot, -geist, pflanzliches Pech	t 1000 DM	- -	3 670 49 891	2 985 46 473	11	11
2414 71 200	- Aktivierter natürlicher mineralischer Stoffe; Tierisches Schwarz, auch ausgebraucht	t 1000 DM	- -	100 993 49 143	96 163 45 546	6	6
2414 71 300	- Tallöl, auch raffiniert	t 1000 DM	- -	- -	- -	-	-
2414 71 400	- Balsamterpentinöl, Holzterpentinöl, Sulfatterpentinöl, Pine-Öl und ähnliche Erzeugnisse	t 1000 DM	- -	- -	- -	1	1
2414 71 500	- Kolophonium und Harzsäuren und deren Derivate; leichte und schwere Harzöle, Schmelzharze	t 1000 DM	- -	10 967 29 713	11 656 27 743	7	6
2414 71 700	- Holzteere; Holzteeröle; Holzkresot; Holzgeist; pflanzl. Pech; Brauerpech u.ä. Zubereitungen auf der Grundlage von Kolophonium, Harzsäuren u. pflanzl. Pech darunter zum Absatz bestimmt	t t 1000 DM	* - -	- - -	- - -	3 3	2 2
2414 72 000	Holzkohle (einschl. Kohle aus Schalen oder Nüssen), auch zusammengepreßt öle und andere Erzeugnisse der Destillation des Hochtemperatur-Steinkohlenteers; ähnliche Erzeugnisse, in denen die aromatischen Bestandteile gewichtsmäßig überwiegen	t 1000 DM	- -	- -	- -	3	2
2414 73 200	- Benzole darunter zum Absatz bestimmt	t t 1000 DM	* - -	- - -	- - -	2 2	2 2
2414 73 300	- Toluole und Xylole darunter zum Absatz bestimmt	t t 1000 DM	* - -	- - -	- - -	1	1
2414 73 400	- Naphthalin und andere Mischungen aromatischer Kohlenwasserstoffe darunter zum Absatz bestimmt	t t 1000 DM	* - -	121 273 15 949	125 734 17 378	4 4	4 4
2414 73 500	- Phenole darunter zum Absatz bestimmt	t t 1000 DM	* - -	24 038 7 293	- 7 331	3 3	3 3
2414 73 650	- - Andere öle und andere Erzeugnisse - - Kresotöle darunter zum Absatz bestimmt	t t 1000 DM	* - -	- - -	- - -	2 2	1 1
2414 73 670	- - Andere öle und andere Erzeugnisse (ohne Kresotöle) darunter zum Absatz bestimmt	t t 1000 DM	* - -	- - -	- - -	4 4	3 3

## 5 Produktion nach Güterarten - Deutschland

Melde-Nr.	Bezeichnung	Einheit	2. VJ 1994	1. VJ 1995	2. VJ 1995	2. VJ 1995 Anzahl	
						Betr.	Unt.
1	2	3	4	5	6	7	8
2414 73 700	- Pech und Pechkoks aus Steinkohlenteer oder anderen Mineralteeren darunter zum Absatz bestimmt	t t 1000 DM	* - -	- - -	. . .	2 2	2 2
2414 80 000	Ablaugen aus der Zellstoffherstellung, auch konzentriert, entzuckert oder chemisch behandelt, (einschl. Ligninsulfonaten) (ohne Tallöl)	t 1000 DM	- -	. .	. .	3 3	3 3
	Salpetersäure, Nitriersäuren, Ammoniak						
2415 10 503	- Salpetersäure; Nitriersäuren - - Salpetersäure darunter zum Absatz bestimmt	t-N t-N 1000 DM	* - -	- 125 597 24 253 35 085	136 465 28 025 37 315	9 7	9 7
2415 10 505	- - Nitriersäuren darunter zum Absatz bestimmt	t-N t-N 1000 DM	* - -	- 300 1 062	. 324 1 057	4 3	4 3
2415 10 750	- Ammoniak - - wasserfrei darunter zum Absatz bestimmt	t-N t-N 1000 DM	* - -	- 622 358 261 290 88 104	626 741 269 488 97 845	6 5	6 5
2415 10 770	- - in wäßriger Lösung darunter zum Absatz bestimmt	t-N t-N 1000 DM	* - -	- 19 639 5 676	18 308 3 674	4 4	4 4
	Ammoniumchlorid, Nitrite, Kaliumnitrat, Triammoniumphosphat, Ammoniumcarbonate						
2415 20 200	- Ammoniumchlorid darunter zum Absatz bestimmt	t t 1000 DM	* - -	- . .	. . .	4 4	4 4
2415 20 300	- Nitrite darunter zum Absatz bestimmt	t-N t-N 1000 DM	* - -	- . .	. . .	3 3	3 3
2415 20 500	- Kaliumnitrat darunter zum Absatz bestimmt	t-N t-N 1000 DM	* - -	- . .	- . .	1 1	1 1
2415 20 600	- Triammoniumphosphat darunter zum Absatz bestimmt	t t 1000 DM	* - -	- . .	- . .	1 1	1 1
2415 20 700	- Ammoniumcarbonate (einschl. handelsüblichem Ammoniumcarbonat) darunter zum Absatz bestimmt	t-N t-N 1000 DM	* - -	- . 3 350	. . 3 164	3 3	3 3
	Mineralische oder chemische Stickstoffdüngemittel (ohne Natronsalpeter)						
2415 30 130	- Harnstoff, auch in wäßriger Lösung - - mit einem Stickstoffgehalt von mehr als 45 GHT, bezogen auf das Gewicht des wasserfreien Stoffes darunter zum Absatz bestimmt	t-N t-N 1000 DM	* - -	- 174 882 83 522	103 778 40 107	3 3	3 3
2415 30 190	- - mit einem Stickstoffgehalt von 45 GHT oder weniger, bezogen auf das Gewicht des wasserfreien Stoffes darunter zum Absatz bestimmt	t-N t-N 1000 DM	* - -	- . .	- . .	- -	- -
	- Ammoniumsulfat; Doppelsalze und Mischungen von Ammoniumsulfat und Ammoniumnitrat (Ammonsalpeter)						
2415 30 230	- - Ammoniumsulfat darunter zum Absatz bestimmt	t-N t-N 1000 DM	* - -	- 34 645 6 799	31 650 8 684	8 8	8 8
2415 30 290	- - Doppelsalze und Mischungen von Ammoniumsulfat und Ammoniumnitrat (Ammonsalpeter) darunter zum Absatz bestimmt	t-N t-N 1000 DM	* - -	- . .	. . .	1 1	1 1
2415 30 300	- Ammoniumnitrat (Ammonsalpeter), auch in wäßriger Lösung darunter zum Absatz bestimmt	t-N t-N 1000 DM	* - -	- . .	. . .	2 1	2 1
	- Mischungen von Ammoniumnitrat (Ammonsalpeter) und Calciumcarbonat oder anderen nichtdüngenden anorganischen Stoffen						
2415 30 430	- - mit einem Stickstoffgehalt von 28 GHT oder weniger darunter zum Absatz bestimmt	t-N t-N 1000 DM	* - -	- 114 777 114 777	124 239 124 239	3 3	3 3
2415 30 450	- - mit einem Stickstoffgehalt von mehr als 28 GHT darunter zum Absatz bestimmt	t-N t-N 1000 DM	* - -	- . .	- . .	- -	- -



## 5 Produktion nach Güterarten - Deutschland

Melde- Nr.	Bezeichnung	Einheit	2. VJ 1994	1. VJ 1995	2. VJ 1995	2. VJ 1995 Anzahl		
						Betr.	Unt.	
1	2	3	4	5	6	7	8	
2415 30 600	- Doppelsalze und Mischungen von Calciumnitrat (Kalksalpeter) und Ammoniumnitrat (Ammonsalpeter) darunter zum Absatz bestimmt	t-N t-N 1000 DM	* - -	- - -	. . -	. . -	1 - -	1 - -
2415 30 700	- Calciumcyanamid (Kalkstickstoff) darunter zum Absatz bestimmt	t-N t-N 1000 DM	* - -	- - -	. . .	. . .	1 1 1	1 1 1
2415 30 800	- Mischungen von Harnstoff und Ammoniumnitrat in wäßriger oder ammoniakalischer Lösung darunter zum Absatz bestimmt	t-N t-N 1000 DM	* - -	- - -	25 767 27 711 18 693	27 711 27 711 20 295	3 3 3	3 3 3
2415 30 900	- Andere mineralische oder chemische Stickstoffdüngemittel (ohne Natronsalpeter), auch in Mischungen darunter zum Absatz bestimmt	t-N t-N 1000 DM	* - -	- - -	. . .	. . .	2 2 2	2 2 2
2415 40 350	Mineralische oder chemische Phosphatdüngemittel - Superphosphate darunter zum Absatz bestimmt	t-P205 t-P205 1000 DM	* - -	- - -	. . .	. . .	1 1 1	1 1 1
2415 40 370	- Dephosphorations-schlacken darunter zum Absatz bestimmt	t-P205 t-P205 1000 DM	* - -	- - -	. . -	. . -	1 - -	1 - -
2415 40 390	- Andere mineralische oder chemische Phosphatdüngemittel darunter zum Absatz bestimmt	t-P205 t-P205 1000 DM	* - -	- - -	10 964 10 964 6 273	8 742 8 742 5 103	3 3 3	3 3 3
2415 50 300	Mineralische oder chemische Kalidüngemittel (ohne Carnallit, Sylvinit und andere natürliche rohe Kalisalze) - Kaliumchlorid darunter zum Absatz bestimmt	t-K20 t-K20 1000 DM	* - -	- - -	. . .	. . .	10 10 10	4 4 4
2415 50 500	- Kaliumsulfat darunter zum Absatz bestimmt	t-K20 t-K20 1000 DM	* - -	- - -	. . .	. . .	5 5 5	4 4 4
2415 50 700	- Andere mineralische oder chemische Kalidüngemittel (ohne Carnallit, Sylvinit und andere natürliche rohe Kalisalze) darunter zum Absatz bestimmt	t-K20 t-K20 1000 DM	* - -	- - -	. . .	- - -	- - -	- - -
2415 60 000	Tierische oder pflanzliche Düngemittel, auch untereinander gemischt oder chemisch behandelt; durch Mischen oder chemische Behandlung von tierischen oder pflanzlichen Erzeugnissen gewonnene Düngemittel darunter zum Absatz bestimmt	t t 1000 DM	* - -	- - -	18 204 18 204 19 278	18 324 18 324 11 047	7 7 7	7 7 7
2415 70 500	Natriumnitrat (Natronsalpeter) - Natürliches Natriumnitrat (natürlicher Natronsalpeter) darunter zum Absatz bestimmt	t-N t-N 1000 DM	* - -	- - -	- - -	- - -	- - -	- - -
2415 70 700	- Anderes Natriumnitrat darunter zum Absatz bestimmt	t-N t-N 1000 DM	* - -	- - -	. . .	. . .	1 1 1	1 1 1
2415 80 100	Düngemittel, a.n.g. - Düngemittel in Tabletten oder ähnl. Formen oder in Packungen mit einem Rohgewicht von 10 kg oder weniger darunter zum Absatz bestimmt	t t 1000 DM	* - -	- - -	8 822 14 357 14 357	6 706 11 908 11 908	5 5 5	4 4 4
2415 80 230	- Mineralische oder chemische Düngemittel, die drei düngenden Stoffe Stickstoff, Phosphor und Kalium enthaltend - mit einem Stickstoffgehalt von mehr als 10 GHT, bezogen auf den wasserfreien Stoff darunter zum Absatz bestimmt	t-eff. t-eff. 1000 DM	* - -	- - -	203 600 203 600 66 505	211 618 211 618 68 759	3 3 3	3 3 3
2415 80 250	- - Andere mineralische oder chemische Düngemittel, die drei düngenden Stoffe Stickstoff, Phosphor und Kalium enthaltend darunter zum Absatz bestimmt	t-eff. t-eff. 1000 DM	* - -	- - -	28 799 28 799 40 756	15 168 15 168 24 882	9 9 9	9 9 9
2415 80 300	- Diammoniumhydrogenorthosphat (Diammoniumphosphat) darunter zum Absatz bestimmt	t-eff. t-eff. 1000 DM	* - -	- - -	- - -	- - -	- - -	- - -

## 5 Produktion nach Güterarten - Deutschland

Melde- Nr.	Bezeichnung	Einheit	2. VJ 1994	1. VJ 1995	2. VJ 1995	2. VJ 1995 Anzahl	
						Betr.	Unt.
1	2	3	4	5	6	7	8
2415 80 400	- Ammoniumdihydrogenorthosphat (Monoammoniumphosphat), auch mit Diammoniumhydrogenorthosphat gemischt darunter zum Absatz bestimmt	t-eff. t-eff. 1000 DM	*	-	.	1 1	1 1
	- Andere mineralische oder chemische Düngemittel, die beiden düngenden Stoffe Stickstoff und Phosphor enthaltend						
2415 80 530	- Nitrate und Phosphate enthaltend darunter zum Absatz bestimmt	t-eff. t-eff. 1000 DM	*	-	.	2 2	2 2
2415 80 590	- - Andere mineralische oder chemische Düngemittel, die beiden düngenden Stoffe Stickstoff und Phosphor enthaltend darunter zum Absatz bestimmt	t-eff. t-eff. 1000 DM	*	-	-	-	-
	- Mineralische oder chemische Düngemittel, die beiden düngenden Stoffe Phosphor und Kalium enthaltend						
2415 80 630	- - Kaliumsuperphosphate darunter zum Absatz bestimmt	t-eff. t-eff. 1000 DM	*	-	.	1 1	1 1
2415 80 690	- - Andere mineralische oder chemische Düngemittel, die beiden düngenden Stoffe Phosphor und Kalium enthaltend darunter zum Absatz bestimmt	t-eff. t-eff. 1000 DM	*	-	.	2 2	2 2
	- Andere mineralische oder chemische Düngemittel						
2415 80 903	- - Ammoniumnitrat und Kaliumchlorid enthaltend darunter zum Absatz bestimmt	t-eff. t-eff. 1000 DM	*	-	-	-	-
2415 80 907	- - Andere mineralische oder chemische Düngemittel, die beiden düngenden Stoffe Stickstoff und Kalium enthaltend darunter zum Absatz bestimmt	t-eff. t-eff. 1000 DM	*	-	-	-	-
2415 80 909	- - Andere mineralische oder chemische Düngemittel, a.n.g. darunter zum Absatz bestimmt	t-eff. t-eff. 1000 DM	*	-	.	4 4	4 4
	Polymere des Ethylens, in Primärformen			731	949		
	- Polyethylen mit einer Dichte von weniger als 0,94, in Primärformen						
2416 10 350	- - Lineares Polyethylen darunter zum Absatz bestimmt	t t 1000 DM	*	-	.	4 4	4 4
2416 10 390	- - Anderes Polyethylen darunter zum Absatz bestimmt	t t 1000 DM	*	-	.	3 3	3 3
2416 10 500	- Polyethylen mit einer Dichte von 0,94 oder mehr, in Primärformen darunter zum Absatz bestimmt	t t 1000 DM	*	-	255 004	249 817	8 5 8 5
2416 10 700	- Ethylen-Vinylacetat-Copolymere, in Primärformen darunter zum Absatz bestimmt	t t 1000 DM	*	-	454 357	441 492	5 5 5 5
2416 10 900	- Andere Polymere des Ethylens, in Primärformen darunter zum Absatz bestimmt	t t 1000 DM	*	-	9 546	10 760	7 5 6 5
	Polymere des Styrols, in Primärformen			47 369	88 275		
	- Polystyrol, in Primärformen						
2416 20 350	- - Expandierbares Polystyrol darunter zum Absatz bestimmt	t t 1000 DM	*	-	66 756	68 682	3 3 3 3
2416 20 390	- - Anderes Polystyrol darunter zum Absatz bestimmt	t t 1000 DM	*	-	155 353	166 757	2 2 2 2
2416 20 500	- Styrol-Acrylnitril-Copolymere (SAN), in Primärformen darunter zum Absatz bestimmt	t t 1000 DM	*	-	.	.	3 3 3 3
2416 20 700	- Acrylnitril-Butadien-Styrol Co- polymere (ABS), in Primärformen darunter zum Absatz bestimmt	t t 1000 DM	*	-	.	.	2 2 2 2
2416 20 900	- Andere Polymere des Styrols, in Primärformen darunter zum Absatz bestimmt	t t 1000 DM	*	-	57 434 50 714 136 824	58 293 51 517 140 916	13 11 11 10

St8A, FS4, R 3.1, 2.VJ 1995

## 5 Produktion nach Güterarten - Deutschland

Melde-Nr.	Bezeichnung	Einheit	2. VJ 1994	1. VJ 1995	2. VJ 1995	2. VJ 1995 Anzahl	
						Betr.	Unt.
1	2	3	4	5	6	7	8
2416 30 100	Polymere des Vinylchlorids oder anderer halogenerter Olefine, in Primärformen	t	*	-	330 504	323 411	14
	- Polyvinylchlorid, nicht mit anderen Stoffen gemischt, in Primärformen	t	*	-	330 504	323 411	14
	darunter zum Absatz bestimmt	1000 DM	-	-	541 011	551 661	14
2416 30 230	- Anderes Polyvinylchlorid, in Primärformen	t	*	-	1 993	924	7
	- Nicht weichgemachtes Polyvinylchlorid, mit anderen Stoffen gemischt	t	*	-	1 993	924	7
	darunter zum Absatz bestimmt	1000 DM	-	-	4 654	3 123	4
2416 30 250	- Weichgemachtes Polyvinylchlorid, mit anderen Stoffen gemischt	t	*	-	29 594	27 279	14
	darunter zum Absatz bestimmt	t	*	-	29 594	27 279	14
	- Vinylchlorid-Vinylacetat-Copolymere u.a. Copolymere des Vinylchlorids, in Primärformen	1000 DM	-	-	66 951	68 700	12
2416 30 430	- Formmassen	t	*	-	-	-	1
	darunter zum Absatz bestimmt	t	*	-	-	-	1
	- - Andere Vinylchlorid-Vinylacetat-Copolymere u.a. Copolymere des Vinylchlorids	1000 DM	-	-	-	-	1
2416 30 450	darunter zum Absatz bestimmt	t	*	-	71 401	72 543	6
	- Polymere des Vinylidenchlorids, in Primärformen	t	*	-	71 401	72 543	6
	darunter zum Absatz bestimmt	1000 DM	-	-	150 334	155 685	4
2416 30 500	- Polymere des Vinylidenchlorids, in Primärformen	t	*	-	2 908	2 853	5
	darunter zum Absatz bestimmt	t	*	-	2 908	2 853	5
	- Polytetrafluorethylen, in Primärformen	1000 DM	-	-	10 360	10 628	5
2416 30 630	- Formmassen	t	*	-	-	-	-
	darunter zum Absatz bestimmt	t	*	-	-	-	-
	- - Anderes Polytetrafluorethylen	1000 DM	-	-	-	-	-
2416 30 650	darunter zum Absatz bestimmt	t	*	-	-	-	1
	- Andere fluorierte Polymere, in Primärformen	t	*	-	-	-	1
	darunter zum Absatz bestimmt	1000 DM	-	-	-	-	1
2416 30 700	- Polymere der anderen halogenierten Olefine, in Primärformen	t	*	-	-	-	1
	darunter zum Absatz bestimmt	t	*	-	-	-	1
	- Polymere der anderen halogenierten Olefine, in Primärformen	1000 DM	-	-	-	-	1
2416 30 900	darunter zum Absatz bestimmt	t	*	-	-	-	1
	- Polyacetale, andere Polyether und Epoxidharze, in Primärformen; Polycarbonate, Alkydharze, Allylpolyester und andere Polyester, in Primärformen	t	*	-	-	-	1
	- Polyacetale, Polyetheralkohole, in Primärformen	1000 DM	-	-	-	-	1
2416 40 130	- Polyacetale	t	*	-	21 968	24 399	3
	darunter zum Absatz bestimmt	t	*	-	21 968	24 399	3
	- - Polyetheralkohole (z.B. Polyethylenglykol)	1000 DM	-	-	106 661	124 235	3
2416 40 150	darunter zum Absatz bestimmt	t	*	-	50 680	51 541	13
	- Andere Polyether, in Primärformen	t	*	-	48 001	45 733	12
	- Formmassen	1000 DM	-	-	143 755	144 867	10
2416 40 230	darunter zum Absatz bestimmt	t	*	-	-	-	1
	- - Andere Polyether	t	*	-	1 069	1 169	7
	darunter zum Absatz bestimmt	t	*	-	1 041	1 041	7
2416 40 250	- Epoxidharze, in Primärformen	1000 DM	-	-	4 691	8 049	5
	- Formmassen	t	*	-	18 406	19 608	9
	darunter zum Absatz bestimmt	t	*	-	18 406	19 608	9
2416 40 303	- als Klebstoff bestimmt	1000 DM	-	-	66 577	71 876	8
	darunter zum Absatz bestimmt	t	*	-	2 270	2 516	10
	- - Andere Epoxidharze	t	*	-	2 270	2 516	10
2416 40 305	darunter zum Absatz bestimmt	t	*	-	10 847	12 263	9
	- Polycarbonate, in Primärformen	1000 DM	-	-	29 851	30 324	22
	- Formmassen	t	*	-	29 107	29 783	20
2416 40 309	darunter zum Absatz bestimmt	1000 DM	-	-	136 819	142 083	18
	- Polycarbonate, in Primärformen	t	*	-	-	-	1
	- Formmassen	t	*	-	-	-	1
2416 40 430	darunter zum Absatz bestimmt	1000 DM	-	-	-	-	3
	- - Andere Polycarbonate	t	*	-	-	-	3
	darunter zum Absatz bestimmt	t	*	-	-	-	1
2416 40 450	- - Andere Polycarbonate	1000 DM	-	-	-	-	1
	darunter zum Absatz bestimmt	t	*	-	-	-	1
	- - Andere Polycarbonate	1000 DM	-	-	-	-	1

## 5 Produktion nach Güterarten - Deutschland

Melde- Nr.	Bezeichnung	Einheit		2. VJ 1994	1. VJ 1995	2. VJ 1995	2. VJ 1995 Anzahl	
							Betr.	Unt.
1	2	3		4	5	6	7	8
2416 40 500	- Alkydharze, in Primärformen darunter zum Absatz bestimmt	t t 1000 DM	*	- - -	44 113 38 550 134 687	41 911 37 069 130 875	24 21 -	20 17 -
2416 40 630	- Polyethylenterephthalat, in Primärformen - - Formmassen darunter zum Absatz bestimmt	t t 1000 DM	*	- - -	- - -	- - -	- - -	- - -
2416 40 650	- - Andere Polyethylenterephthalate darunter zum Absatz bestimmt	t t 1000 DM	*	- - -	. . .	. . .	6 6 -	4 4 -
2416 40 705	- Ungesättigte flüssige Polyester, in Primärformen - - als Klebstoff bestimmt darunter zum Absatz bestimmt	t t 1000 DM	*	- - -	. . .	. . .	1 1 -	1 1 -
2416 40 709	- - Andere ungesättigte flüssige Polyester darunter zum Absatz bestimmt	t t 1000 DM	*	- - -	25 884 76 395 -	25 558 81 293 -	12 10 -	10 9 -
2416 40 830	- Ungesättigte nichtflüssige Polyester, in Primärformen - - Formmassen darunter zum Absatz bestimmt	t t 1000 DM	*	- - -	. . .	. . .	2 2 -	2 2 -
2416 40 850	- - Andere ungesättigte nichtflüssige Polyester darunter zum Absatz bestimmt	t t 1000 DM	*	- - -	. . .	. . .	1 1 -	1 1 -
2416 40 930	- Andere Polyester, in Primärformen - - Formmassen darunter zum Absatz bestimmt	t t 1000 DM	*	- - -	4 834 19 577 -	4 309 19 219 -	6 5 -	6 5 -
2416 40 955	- - Andere Polyester - - - als Klebstoff bestimmt darunter zum Absatz bestimmt	t t 1000 DM	*	- - -	. . .	. . .	2 2 -	2 2 -
2416 40 959	- - - Andere Polyester, a.n.g. darunter zum Absatz bestimmt	t t 1000 DM	*	- - -	50 988 40 878 184 821	54 884 40 826 196 346	25 23 -	18 17 -
2416 51 350	Polymere des Propylens oder anderer Olefine, in Primärformen - Polypropylen, in Primärformen - - Formmassen darunter zum Absatz bestimmt	t t 1000 DM	*	- - -	. . .	. . .	5 5 -	4 4 -
2416 51 370	- - Anderes Polypropylen darunter zum Absatz bestimmt	t t 1000 DM	*	- - -	126 939 241 336 -	118 299 230 890 -	7 7 -	7 7 -
2416 51 500	- Propylencopolymere in Primärformen; Polymere anderer Olefine, in Primärformen (z.B. Polyisobutylen) darunter zum Absatz bestimmt	t t 1000 DM	*	- - -	24 468 79 922 -	25 193 85 008 -	8 8 -	7 7 -
2416 52 305	Polymere des Vinylacetats oder anderer Vinylester, in Primärformen; andere Vinylpolymere, in Primärformen - Polymere des Vinylacetats in wäßriger Dispersion, in Primärformen - - als Klebstoff bestimmt darunter zum Absatz bestimmt	t t 1000 DM	*	- - -	37 650 31 601 99 092	35 418 29 876 97 420	10 10 -	9 9 -
2416 52 309	- - Andere Polymere des Vinylacetats darunter zum Absatz bestimmt	t t 1000 DM	*	- - -	12 928 25 153 -	13 024 25 408 -	10 10 -	9 9 -
2416 52 505	- Polymere des Vinylacetats (nicht in wäßriger Dispersion), in Primärformen - - als Klebstoff bestimmt darunter zum Absatz bestimmt	t t 1000 DM	*	- - -	. . .	. . .	2 2 -	2 2 -
2416 52 509	- - Andere Polymere des Vinylacetats (nicht in wäßriger Dispersion) darunter zum Absatz bestimmt	t t 1000 DM	*	- - -	18 107 90 060 -	21 096 104 005 -	5 5 -	5 5 -
2416 52 701	- Polyvinylalkohole, auch nichthydrolysierte Acetatgruppen enthaltend, in Primärformen; Polymere anderer Vinylester, in Primärformen; andere Vinylpolymere, in Primärformen - - Polyvinylalkohole, als Klebstoff bestimmt darunter zum Absatz bestimmt	t t 1000 DM	*	- - -	2 959 9 316 -	2 267 8 636 -	5 5 -	5 5 -
2416 52 703	- - Andere Polyvinylalkohole darunter zum Absatz bestimmt	t t 1000 DM	*	- - -	. . .	. . .	3 3 -	3 3 -

StBA, FS4, R 3.1, 2.VJ 1995

## 5 Produktion nach Güterarten - Deutschland

Melde-Nr.	Bezeichnung	Einheit	2. VJ 1994	1. VJ 1995	2. VJ 1995	2. VJ 1995 Anzahl	
						Betr.	Unt.
1	2	3	4	5	6	7	8
2416 52 705	- - Polymere anderer Vinylester; andere Vinylpolymere; als Klebstoff bestimmt darunter zum Absatz bestimmt	t t 1000 DM	* - -	- . 9 947	. . 9 398	3 3	3 3
2416 52 709	- - Andere Polymere anderer Vinylester; andere Vinylpolymere darunter zum Absatz bestimmt	t t 1000 DM	* - -	- 7 083 79 670	7 047 77 465	4 4	3 3
2416 53 550	Acrylpolymere, in Primärformen - Polymethylmethacrylat, in Primärformen - - Formmassen darunter zum Absatz bestimmt	t t 1000 DM	* - -	- 26 404 69 214	26 857 72 117	6 6	5 5
2416 53 575	- - - - - Anderes Polymethylmethacrylat - - - als Klebstoff bestimmt darunter zum Absatz bestimmt	t t 1000 DM	* - -	- . .	. . .	1 1	1 1
2416 53 579	- - - - - Anderes Polymethylmethacrylat, a.n.g. darunter zum Absatz bestimmt	t t 1000 DM	* - -	- 22 699 71 223	20 353 76 581	6 6	4 4
2416 53 950	- - - - - Andere Acrylpolymere, in Primärformen - - Formmassen darunter zum Absatz bestimmt	t t 1000 DM	* - -	- 6 910 6 910 27 300	30 446 30 446 129 529	4 4	4 4
2416 53 975	- - - - - Andere Acrylpolymere - - - als Klebstoff bestimmt darunter zum Absatz bestimmt	t t 1000 DM	* - -	- . . .	2 595 2 595 9 832	6 6	6 6
2416 53 977	- - - - - als Dichtungsmasse bestimmt darunter zum Absatz bestimmt	t t 1000 DM	* - -	- 1 236 1 236 4 315	1 007 1 007 3 904	4 4	4 4
2416 53 979	- - - - - Andere Acrylpolymere, a.n.g. darunter zum Absatz bestimmt	t t 1000 DM	* - -	- 125 318 95 172 354 661	135 544 106 343 391 285	29 25	22 19
2416 54 503	Polyamide, in Primärformen - Polyamid -6, -11, -12, -6,6, -6,9, -6,10 oder -6,12, in Primärformen - - Formmassen darunter zum Absatz bestimmt	t t 1000 DM	* - -	- 14 885 14 885 71 070	16 496 16 496 77 881	8 8	8 8
2416 54 509	- - - - - Andere Polyamid -6, -11, -12, -6,6, -6,9, -6,10 oder -6,12 darunter zum Absatz bestimmt	t t 1000 DM	* - -	- 129 017 106 493 394 145	131 801 107 567 406 282	13 13	11 11
2416 54 950	- - - - - Andere Polyamide, in Primärformen - - Formmassen darunter zum Absatz bestimmt	t t 1000 DM	* - -	- 2 673 13 653	2 788 2 788	7 7	5 5
2416 54 975	- - - - - Andere Polyamide - - - als Klebstoff bestimmt darunter zum Absatz bestimmt	t t 1000 DM	* - -	- . . .	. . .	1 1	1 1
2416 54 979	- - - - - Andere Polyamide, a.n.g. darunter zum Absatz bestimmt	t t 1000 DM	* - -	- 11 582 11 582 51 131	10 521 10 521 51 252	7 7	6 6
2416 55 550	Harnstoffharze, Thioharnstoffharze, Melaminharze, in Primärformen - Harnstoffharze, Thioharnstoffharze, in Primärformen - - Formmassen darunter zum Absatz bestimmt	t t 1000 DM	* - -	- . . .	. . .	1 1	1 1
2416 55 575	- - - - - Andere Harnstoffharze, Thioharnstoffharze - - - als Klebstoff bestimmt darunter zum Absatz bestimmt	t t 1000 DM	* - -	- . . .	. . .	2 2	2 2
2416 55 577	- - - - - als Dichtungsmasse bestimmt darunter zum Absatz bestimmt	t t 1000 DM	* - -	- . .	- .	- -	- -
2416 55 579	- - - - - Andere Harnstoffharze, Thioharnstoffharze, a.n.g. darunter zum Absatz bestimmt	t t 1000 DM	* - -	- . . 91 358	. . 80 383	6 6	6 6
2416 55 750	- - - - - Melaminharze, in Primärformen - - Formmassen darunter zum Absatz bestimmt	t t 1000 DM	* - -	- 2 206 2 206 10 594	2 248 2 248 11 082	4 4	4 4
2416 55 775	- - - - - Andere Melaminharze - - - als Klebstoff bestimmt darunter zum Absatz bestimmt	t t 1000 DM	* - -	- . . .	. . .	1 1	1 1
2416 55 779	- - - - - Andere Melaminharze, a.n.g. darunter zum Absatz bestimmt	t t 1000 DM	* - -	- 31 319 28 769 76 479	30 781 27 407 73 669	11 10	11 10

StBA, FS4, R 3.1, 2.VJ 1995

## 5 Produktion nach Güterarten - Deutschland

Melde-Nr.	Bezeichnung	Einheit	2. VJ 1994	1. VJ 1995	2. VJ 1995	2. VJ 1995 Anzahl	
						Betr.	Unt.
1	2	3	4	5	6	7	8
	Andere Aminoharze, Phenolharze, Polyurethane, in Primärformen						
	- - Andere Aminoharze, in Primärformen						
2416 56 350	- - Formmassen	t	*	-	.	1	1
	darunter zum Absatz bestimmt	t	-	-	.	1	1
		1000 DM	-	-	.		
2416 56 370	- - Andere Aminoharze, a.n.g.	t	*	618	650	6	5
	darunter zum Absatz bestimmt	t	-	618	650	6	5
		1000 DM	-	2 522	3 903		
2416 56 550	- Phenolharze, in Primärformen	t	*	-	-	-	-
	- - Formmassen	t	-	9 325	8 466	5	4
	darunter zum Absatz bestimmt	t	-	-	8 466	5	4
		1000 DM	-	28 659	26 237		
2416 56 575	- - - Andere Phenolharze	t	*	-	-	-	-
	- - - als Klebstoff bestimmt	t	-	17 467	15 404	7	7
	darunter zum Absatz bestimmt	t	-	17 467	15 404	7	7
		1000 DM	-	24 883	21 521		
2416 56 579	- - - Andere Phenolharze, a.n.g.	t	*	-	-	-	-
	darunter zum Absatz bestimmt	t	-	46 554	43 258	19	16
		1000 DM	-	42 513	39 705	16	13
			-	96 826	91 234		
2416 56 705	- Polyurethane, in Primärformen	t	*	-	-	-	-
	- - als Klebstoff bestimmt	t	-	3 502	3 869	13	12
	darunter zum Absatz bestimmt	t	-	-	-	13	12
		1000 DM	-	29 245	33 248		
2416 56 709	- - Andere Polyurethane, a.n.g.	t	*	-	-	-	-
	darunter zum Absatz bestimmt	t	-	292 593	296 226	34	31
		1000 DM	-	445 511	456 922	34	31
2416 57 005	Silicone, in Primärformen	t	*	-	-	-	-
	- als Klebstoff bestimmt	t	-	-	-	3	3
	darunter zum Absatz bestimmt	t	-	-	-	3	3
		1000 DM	-	-	-		
2416 57 007	- als Dichtungsmasse bestimmt	t	*	-	-	-	-
	darunter zum Absatz bestimmt	t	-	3 975	3 742	8	7
		1000 DM	-	3 975	3 742	8	7
			-	43 532	42 983		
2416 57 009	- Andere Silicone, a.n.g.	t	*	-	-	-	-
	darunter zum Absatz bestimmt	t	-	52 497	59 187	19	16
		1000 DM	-	352 619	351 482	19	16
	Andere synthetische, natürliche oder modifizierte natürliche Polymere, a.n.g., in Primärformen; Ionenaustauscher auf Kunststoffbasis, in Primärformen						
2416 58 100	- Petroleumharze, Cumaronharze, Indenharze oder Cumaron-Inden-Harze und Polyterpene, in Primärformen	t	*	-	-	-	-
	darunter zum Absatz bestimmt	t	-	9 415	8 564	4	3
		1000 DM	-	9 415	8 564	4	3
			-	19 415	18 789		
2416 58 200	- Polysulfide, Polysulfone und andere synthetische Polymere, in Primärformen	t	*	-	-	-	-
	darunter zum Absatz bestimmt	t	-	22 232	24 494	14	9
		1000 DM	-	-	24 062	14	9
			-	181 013	172 914		
2416 58 300	- Celluloseacetate, in Primärformen	t	*	-	-	-	-
	darunter zum Absatz bestimmt	t	-	-	-	-	-
		1000 DM	-	-	-	-	-
2416 58 400	- Cellulosenitrate, in Primärformen (z.B. Collodium, Celloidin)	t	*	-	-	-	-
	darunter zum Absatz bestimmt	t	-	7 522	6 793	3	3
		1000 DM	-	-	-	3	3
	- Celluloseether und andere chemische Derivate der Cellulose, in Primärformen (z.B. Carboxymethylcellulose, Ethylcellulose, Celluloseester)	t	*	-	-	-	-
2416 58 505	- - als Klebstoff bestimmt	t	-	2 035	1 924	4	4
	darunter zum Absatz bestimmt	t	-	-	-	4	4
		1000 DM	-	18 899	18 032		
2416 58 509	- - Andere Celluloseether und andere chemische Derivate der Cellulose (z.B. Carboxymethylcellulose, Ethylcellulose, Celluloseester)	t	*	-	-	-	-
	darunter zum Absatz bestimmt	t	-	28 358	28 641	7	7
		1000 DM	-	-	-	6	6
2416 58 600	- Natürliche Polymere (z.B. Alginsäure) und modifizierte natürliche Polymere (z.B. gehärtete Eiweißstoffe, chemische Derivate von Naturkautschuk), a.n.g., in Primärformen	t	*	-	-	-	-
	darunter zum Absatz bestimmt	t	-	417	384	6	5
		1000 DM	-	9 298	10 637	6	5
2416 58 700	- Ionenaustauscher auf der Grundlage von synthetischen oder natürlichen Polymeren, in Primärformen	t	*	-	-	-	-
	darunter zum Absatz bestimmt	t	-	4 943	11 791	3	3
		1000 DM	-	-	-	3	3
			-	34 258	41 953		

StBA, FS4, R 3.1, 2.VJ 1995

## 5 Produktion nach Güterarten - Deutschland

Melde-Nr.	Bezeichnung	Einheit	2. VJ 1994	1. VJ 1995	2. VJ 1995	2. VJ 1995 Anzahl	
						Betr.	Unt.
1	2	3	4	5	6	7	8
2416 60 000	Abfälle, Schnitzel und Bruch von Kunststoffen	t	*	-	.	50	36
	darunter zum Absatz bestimmt	t		-	.	47	34
		1000 DM		44 901	43 689		
	Synthetischer Kautschuk und Faktis; Mischungen von Naturkautschukarten mit synthetischem Kautschuk, in Primärformen oder in Platten, Blättern oder Streifen	t	*	-	.	9	8
2417 10 500	- Latex	t		60 557	60 689	9	8
	darunter zum Absatz bestimmt	t		-	.	9	8
		1000 DM		151 297	153 692		
2417 10 900	- Anderer Kautschuk	t	*	-	.	13	12
	darunter zum Absatz bestimmt	t		-	.	13	12
		1000 DM		196 339	212 310		
2420 11 200	Insektizide	kg-Wirkstoffgewicht		-	.	6	6
	- auf der Grundlage botanischer und biologischer Erzeugnisse	1000 DM		14 496	3 018		
				761	672		
2420 11 300	- auf der Grundlage von Chlorkohlenwasserstoffen	kg-Wirkstoffgewicht		-	.	3	3
		1000 DM			.		
2420 11 400	- auf der Grundlage von Carbamaten	kg-Wirkstoffgewicht		-	.	4	4
		1000 DM			.		
2420 11 500	- auf der Grundlage von Organo-Phosphaten	kg-Wirkstoffgewicht		-	.	13	12
		1000 DM		1 421 709	1 875 274		
				64 368	63 024		
2420 11 600	- auf der Grundlage von Pyrethroiden	kg-Wirkstoffgewicht		-	.	18	17
		1000 DM		118 462	273 880		
				23 986	21 143		
2420 11 700	- auf der Grundlage von Mineralölen	kg-Wirkstoffgewicht		-	.	3	3
		1000 DM		81 461	23 755		
				1 689	872		
2420 11 900	- Andere Insektizide	kg-Wirkstoffgewicht		-	.	7	5
		1000 DM		329 578	.		
2420 12 200	Herbizide	kg-Wirkstoffgewicht		-	.	3	2
	- auf der Grundlage von Hormonen mit Phenoxygruppen	1000 DM			.		
2420 12 300	- auf der Grundlage von Triazinen	kg-Wirkstoffgewicht		-	.	3	3
		1000 DM			.		
2420 12 400	- auf der Grundlage von Acetamiden	kg-Wirkstoffgewicht		-	.	5	4
		1000 DM		582 514	669 276		
				34 916	30 912		
2420 12 500	- auf der Grundlage von Carbamaten	kg-Wirkstoffgewicht		-	.	3	3
		1000 DM			.		
2420 12 600	- auf der Grundlage von Dinitroanilinen	kg-Wirkstoffgewicht		-	.	-	-
		1000 DM			.		
2420 12 700	- auf der Grundlage von Harnstoffen, Uracilen und Sulfonylharnstoffen	kg-Wirkstoffgewicht		-	.	6	5
		1000 DM		1 574 493	1 316 907		
				31 571	22 661		
2420 12 900	- Andere Herbizide	kg-Wirkstoffgewicht		-	.	5	5
		1000 DM		2 446 205	2 508 923		
				95 040	111 800		
2420 13 500	Keimhemmungsmittel und Pflanzenwuchsregulatoren	kg-Wirkstoffgewicht		-	.	2	2
	- Keimhemmungsmittel i.A.E.	1000 DM			.		
2420 13 700	- Pflanzenwuchsregulatoren i.A.E.	kg-Wirkstoffgewicht		-	.	9	9
		1000 DM		25 348	25 674		
2420 14 300	Desinfektionsmittel i.A.E.	kg-Wirkstoffgewicht		-	.	17	17
	- auf der Grundlage von Ammonium	1000 DM		2 821 754	2 942 980		
				28 768	29 659		
2420 14 500	- auf der Grundlage von Halogenverbindungen	kg-Wirkstoffgewicht		-	.	6	6
		1000 DM		6 120	7 144		
2420 14 900	- Andere Desinfektionsmittel	kg-Wirkstoffgewicht		-	.	22	22
		1000 DM		2 167 661	2 143 304		
				46 599	49 424		
2420 15 520	Fungizide; Rodentizide	kg-Wirkstoffgewicht		-	.	8	8
	- Fungizide	1000 DM		3 419 992	3 954 858		
	- - Anorganische Erzeugnisse			10 036	11 482		
2420 15 530	- - auf der Grundlage von Dithiocarbamaten	kg-Wirkstoffgewicht		-	.	7	7
		1000 DM		2 618 158	2 549 385		
				29 908	29 234		
2420 15 550	- - auf der Grundlage von Benzimidazolen	kg-Wirkstoffgewicht		-	.	5	5
		1000 DM		401 290	299 363		
				5 889	9 525		
2420 15 560	- - auf der Grundlage von Triazolen, Diazolen	kg-Wirkstoffgewicht		-	.	5	3
		1000 DM		915 886	1 331 675		
				163 474	221 654		
2420 15 570	- - auf der Grundlage von Morpholinen	kg-Wirkstoffgewicht		-	.	2	2
		1000 DM			.		
2420 15 590	- - Andere Fungizide	kg-Wirkstoffgewicht		-	.	17	12
		1000 DM		2 322 284	2 143 933		
				105 510	79 627		

StBA, FS4, R 3.1, 2.VJ 1995

## 5 Produktion nach Güterarten - Deutschland

Melde-Nr.	Bezeichnung	Einheit	2. VJ 1994	1. VJ 1995	2. VJ 1995	2. VJ 1995 Anzahl	
						Betr.	Unt.
1	2	3	4	5	6	7	8
2420 15 730	- Rodentizide - - Antikoagulierend wirkende Rodentizide	kg-Wirkstoffgewicht 1000 DM	-	3 412	2 830	8	8
2420 15 750	- - Andere Rodentizide	kg-Wirkstoffgewicht 1000 DM	-	2 029	1 090	4	4
2420 15 790	- - Andere ähnliche Erzeugnisse	kg-Wirkstoffgewicht 1000 DM	-	1 825 261 26 143	1 947 167 35 476	11	9
	Anstrichfarben und Lacke auf der Grundlage von synthetischen oder chemisch modifizierten natürlichen Polymeren, in einem wäßrigen Medium dispergiert oder gelöst						
	- Anstrichfarben und Lacke auf der Grundlage von Acryl- oder Vinylpolymeren, in einem wäßrigen Medium dispergiert oder gelöst						
	- - Anstrichfarben						
2430 11 501	- - - für den Innenanstrich	t 1000 DM	-	115 232 235 822	134 662 249 109	93	86
2430 11 503	- - - für den Außenanstrich	t 1000 DM	-	31 356 116 605	48 273 167 238	96	87
2430 11 505	- - Andere Anstrichfarben (z.B. Grundierungen)	t 1000 DM	-	14 711 74 697	17 437 82 711	81	73
2430 11 507	- - Lacke, Dispersionslackfarben	t 1000 DM	-	7 996 56 858	8 711 61 921	65	60
	- Anstrichfarben u. Lacke auf der Grundlage von anderen synthetischen oder chem. modifizierten natürl. Polymeren, in einem wäßrigen Medium dispergiert oder gelöst						
	- - Anstrichfarben und Lacke						
	- - - auf der Grundlage von Alkydharzen	t 1000 DM	-	3 777 24 722	3 494 25 075	24	21
2430 11 702	- - - elektrophoretische Lacke	t 1000 DM	-	15 229 78 470	15 684 80 787	16	14
2430 11 703	- - auf der Grundlage von Wasser-glas, Silikatanstrichfarben	t 1000 DM	-	4 067 13 761	8 871 33 706	30	27
2430 11 704	- - Anstrichfarben und Lacke						
	- - - auf der Grundlage von Phenol-, Harnstoff- oder Melaminharzen	t 1000 DM	-	71 678	65 618	5	5
2430 11 705	- - - auf der Grundlage von anderen synthetischen Polymeren	t 1000 DM	-	14 019 84 791	14 588 85 431	70	62
2430 11 706	- - - auf der Grundlage von anderen chemisch modifizierten natürlichen Polymeren	t 1000 DM	-	4 507 24 260	4 674 22 133	17	15
	Anstrichfarben und Lacke auf der Grundlage von synthetischen oder chemisch modifizierten natürlichen Polymeren, in einem nichtwäßrigen Medium gelöst oder dispergiert; Lösungen der o.a. Polymeren, Anteil des organischen Lösemittels über 50 GHT						
	- Anstrichfarben und Lacke auf der Grundlage von Polyestern, in einem nichtwäßrigen Medium dispergiert oder gelöst; Lösungen von Polyestern mit einem Anteil des organischen Lösemittels über 50 GHT						
2430 12 250	- - Lösungen auf der Grundlage von Polyestern mit einem Anteil an flüchtigen organischen Lösemitteln über 50 GHT (ohne Anstrichfarben und Lacke)	t 1000 DM	-	20 676	22 741	11	11
2430 12 290	- - Anstrichfarben und Lacke auf der Grundlage von Polyestern (ohne Alkydharze), in einem nichtwäßrigen Medium dispergiert oder gelöst	t 1000 DM	-	8 293 78 893	7 725 68 595	23	20
2430 12 300	- Lösungen auf der Grundlage von Acryl- oder Vinylpolymeren mit einem Anteil an flüchtigen organischen Lösemitteln über 50 GHT (ohne Anstrichfarben und Lacke)	t 1000 DM	-	1 995 15 306	2 534 14 309	22	20



## 5 Produktion nach Güterarten - Deutschland

Melde- Nr.	Bezeichnung	Einheit	2. VJ 1994	1. VJ 1995	2. VJ 1995	2. VJ 1995 Anzahl	
						Betr.	Unt.
1	2	3	4	5	6	7	8
2430 12 550	- Anstrichfarben und Lacke auf der Grundlage von Acryl- und Vinylpolymeren, in einem nichtwässrigen Medium dispergiert oder gelöst	t	-	13 103	14 184	68	60
2430 12 570	- - Anstrichfarben und Lacke auf der Grundlage von Acrylpolymeren	1000 DM	-	154 208	155 660		
2430 12 700	- - Anstrichfarben und Lacke auf der Grundlage von Vinylpolymeren	t	-	6 831	7 160	52	47
		1000 DM	-	39 574	42 193		
2430 12 700	- Lösungen auf der Grundlage v. anderen synthetischen o. chemisch modifizierten natürl. Polymeren mit einem Anteil an flüchtigen organischen Lösemittel über 50 GHT (ohn. Anstrichfarben u. Lacke)	t	-	8 450	8 868	43	35
		1000 DM	-	56 952	59 639		
2430 12 901	- Anstrichfarben und Lacke auf der Grundlage von anderen synthetischen oder chemisch modifizierten natürlichen Polymeren	t	-	5 880	8 725	35	33
	- - Festkörperreiche Lacke, High Solids (maximal 30 % organische Lösemittel)	1000 DM	-	43 672	53 525		
2430 12 902	- - Anstrichfarben und Lacke	t	-	22 286	24 490	112	103
	- - - auf der Grundlage von Alkydharzen, lufttrocknend	1000 DM	-	143 255	163 976		
2430 12 903	- - - auf der Grundlage von Alkydharzen, wärmetrocknend	t	-	9 475	9 619	45	40
		1000 DM	-	75 266	81 507		
2430 12 904	- - - auf der Grundlage von Polyesterharzen	t	-	9 002	8 612	32	31
		1000 DM	-	71 807	68 710		
2430 12 905	- - - auf der Grundlage von Cellulosenitrat	t	-	10 746	8 827	76	71
		1000 DM	-	59 362	50 704		
2430 12 906	- - - auf der Grundlage von Phenol-, Harnstoff- oder Melaminharzen	t	-	1 335	1 287	28	25
		1000 DM	-	11 727	11 089		
2430 12 907	- - - auf der Grundlage von Epoxidharzen	t	-	8 015	8 654	93	82
		1000 DM	-	63 609	69 120		
2430 12 908	- - - auf der Grundlage von Polyurethanharzen	t	-	14 489	14 044	104	95
		1000 DM	-	124 790	122 742		
2430 12 909	- - Andere Anstrichfarben und Lacke auf der Grundlage von anderen synthetischen oder chemisch modifizierten natürlichen Polymeren	t	-	11 261	12 433	109	96
		1000 DM	-	90 709	97 466		
2430 21 300	Zubereitete Pigmente, Trübungsmittel, Farben, Schmelzglasuren, Engoben, flüssige Glanzmittel usw. für die Keramik-, Emaillier- oder Glasindustrie; Glasfritte u.a. Glas in Form von Pulver, Granalien, Schuppen oder Flocken	t	-	2 919	3 073	12	12
	- Zubereitete Pigmente, zubereitete Trübungsmittel, zubereitete Farben u.ä. Zubereitungen für die Keramik-, Emaillier- oder Glasindustrie	1000 DM	-	30 872	30 396		
2430 21 500	- Schmelzglasuren und andere verglasbaren Massen, Engoben u.ä. Zubereitungen für die Keramik-, Emaillier- oder Glasindustrie	t	-	20 354	19 657	7	7
		1000 DM	-	12 501	11 824		
2430 21 703	- Flüssige Glanzmittel u.ä. Zubereitungen für die Keramik-, Emaillier- oder Glasindustrie; Glasfritte und anderes Glas in Form von Pulver, Granalien, Schuppen oder Flocken (z.B. Überfangglas)	t	-	.	.	3	2
	- - Flüssige Glanzmittel und ähnliche Zubereitungen	1000 DM	-	.	.		
2430 21 705	- - Glasfritte und anderes Glas in Form von Pulver, Granalien, Schuppen oder Flocken	t	-	.	.	2	2
		1000 DM	-	.	.		

## 5 Produktion nach Güterarten - Deutschland

Melde- Nr.	Bezeichnung	Einheit	2. VJ 1994	1. VJ 1995	2. VJ 1995	2. VJ 1995 Anzahl	
						Betr.	Unt.
1	2	3	4	5	6	7	8
	Andere Anstrichfarben, Lacke; zubereitete Wasserpigmentfarben, Sikkative; Pigmente in nichtwäßrigen Medien; Prägefolien; Färbemittel; Kitte; Spachtelmassen; zusammengesetzte organische Löse- und Verdünnungsmittel - Andere Anstrichfarben und Lacke, zubereitete Wasserpigmentfarben für die Lederzubereitung						
2430 22 130	- - Anstrichfarben und Lacke auf der Grundlage von trocknenden Ölen	t 1000 DM	-	937 7 553	1 374 10 318	15	15
	- - Andere Anstrichfarben und Lacke, a.n.g.; zubereitete Wasserpigmentfarben für die Lederzubereitung						
2430 22 151	- - Zubereitete Pulverlacke	t 1000 DM	-	13 890 110 596	13 571 108 976	16	15
2430 22 153	- - Anstrichfarben und Lacke auf der Grundlage von Bitumen oder Teer	t 1000 DM	-	7 685 37 673	10 138 40 346	19	19
2430 22 155	- - Anstrichfarben und Lacke auf der Grundlage von Schellack, natürlichen Gummen oder Harzen usw.	t 1000 DM	-	723 4 687	1 060 6 445	11	11
2430 22 157	- - Zubereitete Wasserpigmentfarben für die Lederindustrie	t 1000 DM	-	795 5 112	890 5 190	8	8
2430 22 200	- Zubereitete Sikkative	t 1000 DM	-	3 038	.	7	6
2430 22 300	- Prägefolien	t 1000 DM	-	.	.	3	3
	- Pigmente (einschl. Metallpulver und -flitter), in nichtwäßrigen Medien dispergiert, zum Herstellen von Anstrichfarben; Färbemittel und andere Farbmittel, i.A.E.						
2430 22 430	- Perlenessenz	t 1000 DM	-	.	.	2	2
2430 22 450	- Andere Pigmente (einschl. Metallpulver und -flitter)	t 1000 DM	-	4 104 30 462	3 699 28 160	22	19
	- Kitte; Spachtelmassen für Anstreicherarbeiten						
2430 22 530	- - Kitte (z.B. Harzzement, Glaserkitt)	t 1000 DM	-	16 087 96 431	16 105 96 020	29	29
2430 22 550	- - Spachtelmassen für Anstreicherarbeiten	t 1000 DM	-	10 949 26 575	25 200 40 232	35	33
	- Nichtfeuerfeste Spachtel- und Verputzmassen für Fassaden, Innenwände, Fußböden, Decken und dergleichen						
2430 22 601	- - Kunstharzgebundene Putze für Fassaden, Innenwände und Decken	t 1000 DM	-	31 468 65 949	49 968 107 704	45	42
2430 22 603	- - Silikatgebundene Putze für Fassaden, Innenwände und Decken	t 1000 DM	-	13 052 11 180	15 989 19 530	16	14
2430 22 605	- - Andere Putze für Fassaden, Innenwände und Decken	t 1000 DM	-	8 877 16 865	14 281 21 766	11	11
2430 22 607	- - Spachtel- und Verputzmassen für Fußböden, mit Wasser abbindend	t 1000 DM	-	88 221 111 152	85 506 113 355	16	14
2430 22 609	- - Andere Spachtel- und Verputzmassen für Fußböden	t 1000 DM	-	18 506 42 537	20 694 52 558	23	21
	- Zusammengesetzte organische Löse- und Verdünnungsmittel und Zubereitungen zum Entfernen von Farben oder Lacken						
2430 22 730	- - auf der Grundlage von Butylacetat	t 1000 DM	-	8 350 28 749	7 884 26 425	60	58
	- - Zubereitungen zum Entfernen von Farben und Lacken, andere zusammengesetzte organische Löse- und Verdünnungsmittel, a.n.g.						
2430 22 793	- - Zubereitungen zum Entfernen von Farben und Lacken (Abbeizer)	t 1000 DM	-	4 758 24 395	4 125 22 709	35	32
2430 22 799	- - - Andere zusammengesetzte organische Löse- und Verdünnungsmittel, a.n.g.	t 1000 DM	-	31 870 91 070	32 987 92 611	143	130

## 5 Produktion nach Güterarten - Deutschland

Melde- Nr.	Bezeichnung	Einheit	2. VJ 1994	1. VJ 1995	2. VJ 1995	2. VJ 1995 Anzahl	
						Betr.	Unt.
1	2	3	4	5	6	7	8
	Farben für Kunstmaler, für den Unterricht, für die Plakatmalerei, für Farbtönungen, zur Unterhaltung u.ä. Farben, in Tafelchen, Tuben o.ä. Aufmachungen - in Zusammenstellungen	t 1000 DM	- -	336 7 873	461 8 005	9	9
2430 23 500							
2430 23 700	- nicht in Zusammenstellungen	t 1000 DM	- -	21 688	19 725	9	9
	Druckfarben						
2430 24 530	- Schwarze Druckfarben	t 1000 DM	- -	12 401 64 207	12 435 63 168	9	9
	- - für Lithographie						
2430 24 550	- - für Flexographie	t 1000 DM	- -	365 2 507	375 2 514	12	12
2430 24 590	- - für andere Verwendung	t 1000 DM	- -	5 692 32 695	5 500 29 960	13	13
2430 24 730	- Andere Druckfarben	t 1000 DM	- -	9 680 94 157	8 975 86 802	10	10
	- - für Lithographie						
2430 24 750	- - für Flexographie	t 1000 DM	- -	9 445 88 408	8 942 82 293	18	18
2430 24 790	- - für andere Verwendung	t 1000 DM	- -	38 236 251 946	40 827 252 801	19	19
	Salicylsäure, O-Acetylsalicylsäure, ihre Salze und Ester						
2441 10 300	- Salicylsäure und ihre Salze	t 1000 DM	* -	- -	- -	1 1	1 1
	darunter zum Absatz bestimmt						
2441 10 500	- O-Acetylsalicylsäure, ihre Salze und Ester	t 1000 DM	* -	- -	- -	- -	- -
	darunter zum Absatz bestimmt						
2441 10 700	- Andere Ester der Salicylsäure und ihre Salze (z.B. Methylsalicylat, Phenylsalicylat)	t 1000 DM	* -	140 140 1 430	106 106 1 173	5 5	5 5
	darunter zum Absatz bestimmt						
	Lysinsäure, -ester, Glutaminsäure und deren Salze; quartäre organische Ammoniumsalze und -hydroxide; Phosphoaminolipoide; acyclische und cyclische Amide (einschl. Carbamaten) (ohne Ureine und Derivate)						
2441 20 100	- Lysin und seine Ester; Salze dieser Erzeugnisse	t 1000 DM	* -	- -	- -	- -	- -
	darunter zum Absatz bestimmt						
2441 20 200	- Glutaminsäure und ihre Salze	t 1000 DM	* -	- -	- -	- -	- -
	darunter zum Absatz bestimmt						
2441 20 300	- Cholin und seine Salze	t 1000 DM	* -	- -	- -	2 2	2 2
	darunter zum Absatz bestimmt						
2441 20 400	- Lecithine und andere Phosphoaminolipoide	t 1000 DM	* -	- -	- -	2 2	2 2
	darunter zum Absatz bestimmt						
2441 20 500	- Andere quartäre organische Ammoniumsalze und -hydroxide	t 1000 DM	* -	3 903 3 527 30 836	3 018 2 711 26 534	13 13	12 12
	darunter zum Absatz bestimmt						
2441 20 600	- Acyclische Amide (einschl. acyclischer Carbamate) und ihre Derivate, Salze dieser Erzeugnisse	t 1000 DM	* -	84 681 68 614 92 841	103 297 92 674 86 402	15 15	10 10
	darunter zum Absatz bestimmt						
2441 20 700	- Andere cyclische Amide (ohne Ureine, aber einschl. cyclischer Carbamate) und ihre Derivate; Salze dieser Erzeugnisse	t 1000 DM	* -	- 1 215 26 850	- - 30 249	11 11	8 8
	darunter zum Absatz bestimmt						
	Ausgewählte heterocyclische Verbindungen						
2441 31 100	- Lactone (ohne Coumarin, Methylcoumarine und Ethylcoumarine)	t 1000 DM	* -	8 753 8 637	9 037 8 298	6 6	6 6
	darunter zum Absatz bestimmt						
2441 31 200	- Phenazon (Antipyrin) und seine Derivate	t 1000 DM	* -	- -	- -	1 1	1 1
	darunter zum Absatz bestimmt						
2441 31 300	- Andere Verbindungen, die einen nichtkondensierten Pyrazolring (auch hydriert) in der Struktur enthalten (z.B. Phenylbutazon)	t 1000 DM	* -	1 414 11 226	1 730 16 650	5 5	5 5
	darunter zum Absatz bestimmt						

StBA, FS4, R 3.1, 2.VJ 1995

## 5 Produktion nach Güterarten - Deutschland

Melde-Nr.	Bezeichnung	Einheit	2. VJ 1994	1. VJ 1995	2. VJ 1995	2. VJ 1995 Anzahl	
						Betr.	Unt.
1	2	3	4	5	6	7	8
2441 31 400	- Hydantoin und seine Derivate darunter zum Absatz bestimmt	t t 1000 DM	* - -	- . .	. . .	3 3	3 3
	- Verbindungen, die einen Pyrimidinring (auch hydriert) oder Piperazinring in der Struktur enthalten; Nucleinsäuren und ihre Salze						
2441 31 550	- - Malonylharnstoff (Barbitursäure) und seine Derivate; Salze dieser Erzeugnisse darunter zum Absatz bestimmt	t t 1000 DM	* - -	- 29 29 2 042	. . .	2 2	2 2
2441 31 590	- - Andere Verbindungen, die einen Pyrimidinring (auch hydriert) oder Piperazinring in der Struktur enthalten; Nucleinsäuren und ihre Salze (z.B. Diazinon) darunter zum Absatz bestimmt	t t 1000 DM	* - -	- 602 . 137 994	842 . .	13 12	13 12
2441 31 700	- Verbindungen, die einen nichtkondensierten Triazinring (auch hydriert) in der Struktur enthalten (ohne Melamin) darunter zum Absatz bestimmt	t t 1000 DM	* - -	- . 44 009	. . .	6 6	5 5
2441 31 800	- Verbindungen, die ein Phenothiazinringsystem (auch hydriert) enthalten, nicht weiter kondensiert darunter zum Absatz bestimmt	t t 1000 DM	* - -	- . .	. . .	2 2	2 2
2441 32 000	Sulfamide darunter zum Absatz bestimmt	t t 1000 DM	* - -	- 766 711 44 695	763 . 46 515	9 8	7 6
2441 40 000	Chemisch reine Zucker (ohne Saccharose, Lactose, Maltose, Glucose, Fructose), Ether und Ester von Zuckern und ihre Salze darunter zum Absatz bestimmt	t t 1000 DM	* - -	- . .	. . .	1 1	1 1
	Natürliche, auch synthetisch hergestellte Provitamine und Vitamine (einschl. natürlicher Konzentrate), ihre hauptsächlich als Vitamine gebrauchten Derivate, auch untereinander gemischt, auch in Lösungsmitteln						
2441 51 100	- Provitamine, ungemischt - Vitamine A, B1 und ihre Derivate, ungemischt	1000 DM	-	5 476	5 449	3	3
2441 51 230	- - Vitamine A und ihre Derivate	1000 DM	-	.	.	2	2
2441 51 250	- - Vitamin B1 und seine Derivate	1000 DM	-	.	.	1	1
	- Vitamin B2, D- oder DL-Pantothenensäure (Vitamin B3 oder B5) und ihre Derivate, ungemischt						
2441 51 330	- - Vitamin B2 und seine Derivate	1000 DM	-	.	.	1	1
2441 51 350	- - D- oder DL-Pantothenensäure (Vitamin B3 oder B5) und ihre Derivate	1000 DM	-	.	.	2	2
	- Vitamine B6 und B12 und ihre Derivate, ungemischt						
2441 51 430	- - Vitamin B6 und seine Derivate	1000 DM	-	.	.	2	2
2441 51 450	- - Vitamin B12 und seine Derivate	1000 DM	-	.	.	2	2
	- Andere Vitamine und ihre Derivate, ungemischt						
2441 51 530	- - Vitamin C und seine Derivate	1000 DM	-	.	35 858	4	4
2441 51 550	- - Vitamin E und seine Derivate	1000 DM	-	.	.	3	3
2441 51 590	- - Andere Vitamine und ihre Derivate (z.B. Vitamin B9, Vitamin H)	1000 DM	-	.	.	2	2
2441 51 900	- Natürliche Konzentrate von Vitaminen; Mischungen von Vitaminen und ihren Derivaten, auch in Lösungsmitteln aller Art	1000 DM	-	73 203	74 728	7	7
	Natürliche, auch synthetisch hergestellte Hormone; ihre hauptsächlich als Hormone gebrauchten Derivate; andere hauptsächlich als Hormone gebrauchte Steroide						
2441 52 200	- Hormone des Hypophysenvorderlappens und ähnliche Hormone und ihre Derivate	1000 DM	-	.	.	1	1

5 Produktion nach Güterarten - Deutschland

Melde-Nr.	Bezeichnung	Einheit	2. VJ 1994	1. VJ 1995	2. VJ 1995	2. VJ 1995 Anzahl	
						Betr.	Unt.
1	2	3	4	5	6	7	8
2441 52 350	- Hormone der Nebennierenrinde und ihre Derivate - Cortison, Hydrocortison, Prednison (Dehydrocortison) und Prednisolon (Dehydrohydrocortison)	1000 DM	-	-	-	-	-
2441 52 370	- Halogenderivate der Hormone der Nebennierenrinde	1000 DM	-	.	.	1	1
2441 52 390	- Andere Hormone der Nebennierenrinde und ihre Derivate (z.B. Acetate des Cortisons oder des Hydrocortisons)	1000 DM	-	.	.	1	1
2441 52 500	- Insulin und seine Salze	1000 DM	-	.	.	1	1
2441 52 700	- Östrogene und Gestagene	1000 DM	-	-	-	-	-
2441 52 900	- Andere Hormone und ihre Derivate; andere hauptsächlich als Hormone gebrauchte Steroide	1000 DM	-	1 716	1 855	3	3
2441 53 130	Natürliche, auch synthetisch hergestellte Glykoside und pflanzliche Alkaloide, ihre Salze, Ether, Ester und anderen Derivate - Natürliche, auch synthetisch hergestellte Glykoside, ihre Salze, Ether, Ester und anderen Derivate - Rutosid (Rutin) und seine Derivate	1000 DM	-	.	.	1	1
2441 53 150	- Andere natürliche, auch synthetisch hergestellte Glykoside und ihre Salze, Ether, Ester und anderen Derivate (z.B. Digitalis-Glykoside, Glycyrrhizin)	1000 DM	-	.	.	2	2
2441 53 230	- Opium- und Chinaalkaloide und ihre Derivate; Salze dieser Erzeugnisse - Opiumalkaloide und ihre Derivate; Salze dieser Erzeugnisse	1000 DM	-	.	.	2	1
2441 53 250	- Chinin und seine Salze	1000 DM	-	.	.	2	2
2441 53 290	- Andere Chinaalkaloide und ihre Derivate; Salze dieser Erzeugnisse	1000 DM	-	-	-	-	-
2441 53 300	- Coffein und seine Salze	1000 DM	-	23 970	32 974	5	5
2441 53 400	- Ephedrine und ihre Salze	1000 DM	-	.	.	1	1
2441 53 500	- Theophyllin und Aminophyllin (Theophyllin-Ethylendiamin) und ihre Derivate; Salze dieser Erzeugnisse	1000 DM	-	.	.	2	2
2441 53 600	- Mutterkornalkaloide und ihre Derivate; Salze dieser Erzeugnisse	1000 DM	-	-	-	-	-
2441 53 700	- Nicotin und seine Salze	1000 DM	-	-	-	-	-
2441 53 900	- Andere natürliche, auch synthetisch hergestellte pflanzliche Alkaloide, ihre Salze, Ether, Ester und anderen Derivate (z.B. Cocain, Emetin)	1000 DM	-	12 304	16 119	4	4
2441 54 300	Antibiotika - Penicilline und ihre Derivate mit Penicillansäurestruktur; Salze dieser Erzeugnisse darunter zum Absatz bestimmt	kg kg 1000 DM	* - -	. . .	. . .	2 2	2 2
2441 54 400	- Streptomycine und ihre Derivate; Salze dieser Erzeugnisse darunter zum Absatz bestimmt	kg kg 1000 DM	* - -	- - -	- - -	- -	- -
2441 54 500	- Tetracycline und ihre Derivate; Salze dieser Erzeugnisse darunter zum Absatz bestimmt	kg kg 1000 DM	* - -	- - -	- - -	- -	- -
2441 54 600	- Chloramphenicol und seine Derivate; Salze dieser Erzeugnisse darunter zum Absatz bestimmt	kg kg 1000 DM	* - -	- - -	- - -	- -	- -

## 5 Produktion nach Güterarten - Deutschland

Melde- Nr.	Bezeichnung	Einheit	2. VJ 1994	1. VJ 1995	2. VJ 1995	2. VJ 1995 Anzahl	
						Betr.	Unt.
1	2	3	4	5	6	7	8
2441 54 700	- Erythromycin und seine Derivate; Salze dieser Erzeugnisse darunter zum Absatz bestimmt	kg kg 1000 DM	*	- - -	- - -	- - -	- - -
2441 54 900	- Andere Antibiotika darunter zum Absatz bestimmt	kg kg 1000 DM	*	- - -	. . .	1 1 .	1 1 .
2441 60 100	Drüsen, andere Organe, andere menschliche oder tierische Stoffe zu therapeutischen u.ä. Zwecken; Heparin; menschliches Blut; tierisches Blut zu therapeutischen u.ä. Zwecken zubereitet; Kulturen von Mikroorganismen						
2441 60 100	- Drüsen und andere Organe, getrocknet, auch als Pulver	1000 DM	-	3 937	4 229	3	3
2441 60 200	- Auszüge aus Drüsen oder anderen Organen oder ihren Absonderungen	1000 DM	-	4 870	4 683	5	5
2441 60 300	- Heparin und seine Salze; andere menschliche oder tierische Stoffe zu therapeutischen oder prophylaktischen Zwecken	1000 DM	-	.	.	1	1
2441 60 500	- Menschliches Blut; tierisches Blut, zu therapeutischen, prophylaktischen oder diagnostischen Zwecken zubereitet; Kulturen von Mikroorganismen (ohne Hefen); andere Toxine u.ä. Erzeugnisse, a.n.g.	1000 DM	-	9 465	9 508	7	7
2442 11 300	Arzneiwaren, Penicilline, Streptomycine oder andere Antibiotika enthaltend - Penicillin oder Streptomycine oder ihre Derivate enthaltend, weder dosiert noch in Aufmachungen für den Einzelverkauf	1000 DM	-	.	.	1	1
2442 11 500	- andere Antibiotika enthaltend, weder dosiert noch in Aufmachungen für den Einzelverkauf	1000 DM	-	15 364	14 804	3	3
2442 11 600	- Penicillin oder Streptomycine oder ihre Derivate enthaltend, dosiert oder i.A.E.	1000 DM	-	232 954	125 828	28	26
2442 11 800	- andere Antibiotika enthaltend, dosiert oder i.A.E.	1000 DM	-	1 171 362	1 085 852	81	75
2442 12 300	Arzneiwaren (ohne solche mit Antibiotika), Hormone enthaltend - Insulin enthaltend, weder dosiert noch i.A.E.	1000 DM	-	-	-	-	-
2442 12 500	- Hormone enthaltend (ohne solche mit Antibiotika oder Insulin), weder dosiert noch i.A.E.	1000 DM	-	26 134	24 305	3	3
2442 12 600	- Insulin enthaltend, dosiert oder i.A.E.	1000 DM	-	.	.	3	3
2442 12 700	- Hormone der Nebennierenrinde enthaltend, dosiert oder i.A.E.	1000 DM	-	135 407	90 931	21	20
2442 12 800	- andere Hormone enthaltend, dosiert oder i.A.E.	1000 DM	-	219 829	200 889	33	30
2442 13 100	Arzneiwaren, Alkaloide oder ihre Derivate, Jod, Jodverbindungen, Vitamine, jedoch weder Hormone noch Antibiotika enthaltend - Alkaloide oder ihre Derivate, jedoch weder Hormone oder Antibiotika enthaltend, weder dosiert noch i.A.E.	1000 DM	-	.	.	5	5
2442 13 200	- Jod oder Jodverbindungen oder andere zu therapeutischen oder prophylaktischen Zwecken gemischte Bestandteile enthaltend, a.n.g., weder dosiert noch i.A.E.	1000 DM	-	72 501	69 992	12	11
2442 13 400	- Alkaloide oder ihre Derivate enthaltend (ohne solche mit Hormonen oder Antibiotika), dosiert oder i.A.E.	1000 DM	-	343 352	333 225	45	42

## 5 Produktion nach Güterarten - Deutschland

Melde-Nr.	Bezeichnung	Einheit	2. VJ 1994	1. VJ 1995	2. VJ 1995	2. VJ 1995 Anzahl	
						Betr.	Unt.
1	2	3	4	5	6	7	8
2442 13 600	- Vitamine, Provitamine oder Mischungen derselben (auch in Lösemitteln aller Art) enthaltend, dosiert oder i.A.E.	1000 DM	-	945 217	899 852	92	86
2442 13 800	- Jod oder Jodverbindungen oder andere zu therapeutischen oder prophylaktischen Zwecken gemischte Bestandteile enthaltend, a.n.g., dosiert oder i.A.E.	1000 DM	-	3 370 454	3 224 152	139	127
2442 21 200	Antisera u.a. Blutbestandteile; Vaccine - Antisera und andere Blutfraktionen	1000 DM	-	85 313	72 933	13	10
2442 21 400	- Vaccine für die Humanmedizin	1000 DM	-	64 067	.	4	4
2442 21 650	- Vaccine für die Veterinärmedizin	1000 DM	-	-	.	1	1
2442 21 690	- - gegen Maul- und Klauenseuche	1000 DM	-	23 106	28 964	8	7
2442 22 000	- - Andere Vaccine	1000 DM	-	114 314	100 625	6	6
2442 23 200	Empfängnisverhütende chemische Zubereitungen auf der Grundlage von Hormonen oder Spermiziden	1000 DM	-	8 660	10 081	8	8
2442 23 400	Reagenzien zum Bestimmen der Blutgruppen oder Blutfaktoren; Röntgenkontrastmittel; diagnostische Reagenzien; Zahnzement u.a. Zahnfüllstoffe; Zement zum Wiederherstellen von Knochen	1000 DM	-	413 452	399 565	6	6
2442 23 600	- Reagenzien zum Bestimmen der Blutgruppen oder Blutfaktoren	1000 DM	-	21 192	23 052	10	10
2442 24 100	- Röntgenkontrastmittel; diagnostische Reagenzien zur Verwendung am Patienten	1000 DM	-	90 382	90 627	8	8
2442 24 300	- Zahnzement u.a. Zahnfüllstoffe; Zement zum Wiederherstellen von Knochen	1000 DM	-	128 179	122 961	18	16
2442 24 500	Watte, Mull, Binden; steriles Catgut u.ä. Material; sterile Laminariastifte; sterile resorbierbare blutstillende Einlagen; Taschen u.a. Behältnisse mit Apothekenausstattung für Erste Hilfe	1000 DM	-	167 038	148 452	9	9
2442 24 700	- Heftpflaster u.a. Waren mit Klebeschicht, für medizinische Zwecke aufgemacht	1000 DM	-	10 488	10 199	3	3
2451 10 500	- Watte, Mull, Binden u. dgl. (Verbandszeug, Pflaster), mit medikamentösen Stoffen getränkt oder überzogen oder i.A.E. zu medizinischen, chirurgischen, zahnärztlichen oder tierärztlichen Zwecken	t 1000 DM	* -	. .	. .	1 1	1 1
2451 10 700	- Glycerin, -wasser und -unterlaugen - Glycerin, roh; Glycerinwasser und Glycerinunterlaugen darunter zum Absatz bestimmt	t 1000 DM	* -	29 163 74 240	24 077 62 186	6 6	6 5
2451 20 200	- Anderes Glycerin, synthetisches Glycerin darunter zum Absatz bestimmt	t 1000 DM	* -	97 698 72 244 143 366	98 137 73 426 131 216	24 24	19 19
2451 20 300	Organische grenzflächenaktive Stoffe (ohne Seifen) - anionisch wirkend darunter zum Absatz bestimmt	t 1000 DM	* -	10 672 17 553	9 735 16 043	13 13	13 13
2451 20 500	- kationisch wirkend darunter zum Absatz bestimmt	t 1000 DM	* -	79 520 61 811 171 957	78 234 60 571 177 157	21 21	16 16
	- nichtionogen wirkend darunter zum Absatz bestimmt	t 1000 DM	* -				

StBA, FS4, R 3.1, 2.VJ 1995

## 5 Produktion nach Güterarten - Deutschland

Melde- Nr.	Bezeichnung	Einheit	2. VJ 1994	1. VJ 1995	2. VJ 1995	2. VJ 1995 Anzahl	
						Betr.	Unt.
1	2	3	4	5	6	7	8
2451 20 900	- Andere organische grenzflächenaktive Stoffe darunter zum Absatz bestimmt	t t 1000 DM	*	- - -	12 312 7 923 20 125	11 345 7 172 16 998	14 13 13
	Seifen; als Seife verwendbare organische grenzflächenaktive Stoffe und Zubereitungen in bestimmten Formen, auch ohne Gehalt an Seife; Papier usw. mit Seife oder Reinigungsmitteln getränkt oder überzogen						
	- in Form von Tafeln, Riegeln usw., zur Körperpflege; Feinseifen, Medizinalseifen						
2451 31 203	- - Rasierseifen	t 1000 DM		-	.	.	5 5
2451 31 205	- - Papier, Watte, Filz und Vliesstoffe, mit Seife oder Reinigungsmitteln getränkt oder überzogen, zur Körperpflege	t 1000 DM		-	.	.	1 1
2451 31 209	- - Andere Seifen (z.B. Feinseife, Medizinalseife)	t 1000 DM		-	18 238 91 327	18 109 95 029	26 26
	- in Form von Tafeln, Riegeln usw., nicht zur Körperpflege						
2451 31 530	- - Industrieseifen	t 1000 DM		-	2 451 6 164	2 371 5 610	9 8
2451 31 550	- - Haushaltskernseifen	t 1000 DM		-	613 1 693	516 1 185	6 6
2451 31 590	- - Andere Seifen, nicht zur Körperpflege	t 1000 DM		-	97 319	125 324	3 3
	- Seifen in anderen Formen						
2451 31 730	- - in Form von Flocken, Körner oder Pulver	t 1000 DM		-	1 687 2 653	1 259 1 852	5 4
	- in anderen Formen						
2451 31 793	- - flüssig und pastenförmig, zur Körperpflege	t 1000 DM		-	5 337 16 672	5 086 18 640	42 42
2451 31 799	- - - nicht zur Körperpflege	t 1000 DM		-	3 435 12 034	2 968 9 627	16 16
	Grenzflächenaktive Zubereitungen, zubereitete Waschmittel und Waschhilfsmittel, zubereitete Reinigungsmittel, auch Seife enthaltend						
2451 32 300	- Grenzflächenaktive Zubereitungen (ohne Seifen), i.A.E.	t 1000 DM		-	9 582 53 077	8 569 42 205	23 21
	- Zubereitete Waschmittel, Waschhilfsmittel und zubereitete Reinigungsmittel, auch Seife enthaltend, i.A.E.						
2451 32 523	- - Universalwaschmittel, i.A.E.	t 1000 DM		-	5 785 12 314	5 374 11 714	13 13
	- flüssig						
2451 32 529	- - - Andere Universalwaschmittel	t 1000 DM		-	113 677 403 446	120 562 443 667	23 22
	- Spezialwaschmittel, i.A.E.						
2451 32 533	- - flüssig	t 1000 DM		-	5 625 36 794	4 145 27 477	17 16
2451 32 539	- - - Andere Spezialwaschmittel	t 1000 DM		-	8 502 36 062	13 288 71 523	17 17
	- Geschirrspülmittel, i.A.E.						
2451 32 573	- - - Klarspüler	t 1000 DM		-	1 136 3 464	968 3 378	13 13
2451 32 575	- - - Handgeschirrspülmittel	t 1000 DM		-	25 721 55 483	29 546 65 072	45 43
2451 32 577	- - - Maschinengeschirrspülmittel	t 1000 DM		-	26 880 65 542	25 438 64 641	23 22
	- Andere zubereitete Waschmittel, Waschhilfsmittel und Reinigungsmittel, i.A.E.						
2451 32 591	- - Stärken, Steifen u.a. Waschhilfsmittel	t 1000 DM		-	11 151 39 110	8 719 33 356	31 30
2451 32 592	- - - Wasch- und Reinigungsmittel für Teppiche, i.A.E.	t 1000 DM		-	1 660 8 577	1 589 9 176	20 20
2451 32 593	- - - Wasch- und Reinigungsmittel für andere Fußbodenbeläge, i.A.E.	t 1000 DM		-	9 677 35 907	9 383 39 106	25 25
2451 32 594	- - - Autowaschmittel, i.A.E.	t 1000 DM		-	2 590 10 593	2 397 10 926	24 24
2451 32 595	- - - Fensterputzmittel, i.A.E.	t 1000 DM		-	4 543 15 797	4 289 15 436	29 29

StBA, FS4, R 3.1, 2.VJ 1995



## 5 Produktion nach Güterarten - Deutschland

Melde- Nr.	Bezeichnung	Einheit	2. VJ 1994	1. VJ 1995	2. VJ 1995	2. VJ 1995 Anzahl	
						Betr.	Unt.
1	2	3	4	5	6	7	8
2451 32 596	- - - WC-Reinigungsmittel, i.A.E.	t 1000 DM	-	19 319 71 422	16 628 65 672	33	31
2451 32 597	- - - Andere Reinigungsmittel, flüssig	t 1000 DM	-	18 866 55 197	17 384 52 426	49	47
2451 32 598	- - - Andere Reinigungsmittel, nicht flüssig	t 1000 DM	-	1 307 3 500	976 2 891	11	11
2451 32 600	- Grenzflächenaktive Zubereitungen (ohne Seifen), n.A.E.	t 1000 DM	-	22 604 85 843	21 781 84 080	32	25
	- Zubereitete Waschmittel, Waschhilfsmittel und zubereitete Reinigungsmittel, auch Seife enthaltend, n.A.E.						
2451 32 720	- - Wasch- und Reinigungsmittel für Teppiche, n.A.E.	t 1000 DM	-	3 296 5 364	3 420 6 599	9	9
2451 32 730	- - Wasch- und Reinigungsmittel für andere Fußbodenbeläge, n.A.E.	t 1000 DM	-	11 875 35 693	11 900 37 386	21	20
2451 32 740	- - Autowaschmittel, n.A.E.	t 1000 DM	-	14 716 29 917	15 446 31 684	22	22
2451 32 750	- - Fensterputzmittel, n.A.E.	t 1000 DM	-	195 427	163 331	6	6
2451 32 770	- - WC-Reinigungsmittel, n.A.E.	t 1000 DM	-	1 723 5 461	1 690 5 804	8	8
	- - Andere zubereitete Waschmittel, Waschhilfsmittel und zubereitete Reinigungsmittel, auch Seife enthaltend, n.A.E.						
2451 32 791	- - - Andere Haushaltsreiniger, n.A.E.	t 1000 DM	-	1 986 7 027	1 808 8 076	17	16
2451 32 792	- - - Universalwaschmittel, n.A.E.	t 1000 DM	-	1 528 4 533	1 720 5 546	6	6
2451 32 793	- - - Spezialwaschmittel, n.A.E.	t 1000 DM	-	312 936	2 155	6	6
2451 32 794	- - - Geschirrspülmittel, n.A.E.	t 1000 DM	-	2 173 8 188	2 043 9 127	8	8
2451 32 795	- - - Waschhilfsmittel, n.A.E.	t 1000 DM	-	1 184 4 815	1 803 15 557	8	8
2451 32 796	- - - Reinigungs- und Entfettungsmittel für technische Zwecke, n.A.E.	t 1000 DM	-	11 609 32 624	10 822 31 438	41	40
2451 32 797	- - - Reinigungsmittel für die Ernährungswirtschaft	t 1000 DM	-	25 520 64 138	24 249 59 995	19	19
2451 32 798	- - - Andere Industriereiniger, a.n.g., flüssig	t 1000 DM	-	4 015 12 673	4 512 13 879	29	28
2451 32 799	- - - Andere Industriereiniger, a.n.g., nicht flüssig	t 1000 DM	-	.	.	9	9
2451 41 000	Zubereitungen zum Parfümieren oder Desodorieren von Räumen, duftende Zubereitungen für religiöse Zeremonien	1000 DM	-	11 575	10 655	17	17
	Künstliche Wachse und zubereitete Wachse						
2451 42 500	- Chemisch modifiziertes Montanwachs	t 1000 DM	*	.	.	2	2
	darunter zum Absatz bestimmt					2	2
2451 42 700	- Polyethylenglykolwachs	t 1000 DM	*	4 324	4 306	4	4
	darunter zum Absatz bestimmt					4	4
2451 42 900	- Andere künstliche Wachse und zubereitete Wachse (einschl. Siegelack)	t 1000 DM	-	9 993	10 512		
	Schuh- und Lederpflegemittel; Möbel- und Bohnerwachs; Autopflegemittel; Polier- und Scheuermittel						
2451 43 350	- Schuhcreme u.ä. Schuh- oder Lederpflegemittel	t 1000 DM	-	1 513 32 750	1 089 25 765	10	10
2451 43 370	- - Lederpflegemittel	t 1000 DM	-	936 10 229	976 8 831	14	14
	- Möbel- und Bohnerwachs u.ä. Zubereitungen						
2451 43 550	- - für Böden	t 1000 DM	-	3 299 15 637	3 536 15 725	25	25

StBA, FS4, R 3.1, 2.VJ 1995

## 5 Produktion nach Güterarten - Deutschland

Melde-Nr.	Bezeichnung	Einheit	2. VJ 1994	1. VJ 1995	2. VJ 1995	2. VJ 1995 Anzahl	
						Betr.	Unt.
1	2	3	4	5	6	7	8
2451 43 570	-- für Möbel	t	-	622	529	19	19
	- Poliermittel für Karosserien u.ä.	1000 DM	-	3 653	3 298		
	Autopflegemittel (ohne Poliermittel für Metall)						
2451 43 750	-- Lackpflegemittel für Autos	t	-	2 213	2 055	18	17
		1000 DM	-	19 837	18 268		
2451 43 770	-- Poliermittel für Autos	t	-	148	178	9	9
2451 43 790	-- Andere Zubereitungen (ohne Pflegemittel für Autos)	1000 DM	-	948	1 129		
		t	-	960	726	12	12
	- Polier- und Pflegemittel für Metall, Glas	1000 DM	-	3 547	4 136		
2451 43 830	-- Zubereitungen zum Polieren von Metall	t	-	7 364	6 535	18	17
		1000 DM	-	22 871	20 866		
2451 43 890	-- Andere Polier-, Pflegemittel u.ä. Zubereitungen	t	-	633	271	12	12
		1000 DM	-	6 060	4 229		
2451 44 000	Scheuermittel (Pasten, Pulver u.ä. Zubereitungen, ohne Polierpasten)	t	-	3 304	5 002	20	20
		1000 DM	-	6 352	14 271		
2452 11 500	Duftstoffe und -wässer	1	-	183 772	196 034	12	12
	- Duftstoffe (Parfüms)	1000 DM	-	107 963	114 895		
2452 11 700	- Duftwässer (Toilettewässer)	1	-	627 509	600 792	28	28
		1000 DM	-	80 539	84 469		
2452 12 500	Schminkmittel (Make-up)	1000 DM	-	73 681	61 359	18	18
	- für die Lippen						
2452 12 700	- für die Augen	1000 DM	-	36 927	35 840	18	17
	Zubereitungen zur Hand- oder Fußpflege						
2452 13 030	- zur Handpflege, auch Nagelpflegemittel	1000 DM	-	45 008	37 960	65	65
2452 13 050	- zur Fußpflege	1000 DM	-	16 240	16 224	28	28
2452 14 000	Puder, lose oder fest, zur Schönheits- oder Körperpflege	1000 DM	-	8 653	6 728	11	11
	Andere Zubereitungen zur Schönheitspflege						
2452 15 010	- Schminkmittel (Make-up) für das Gesicht	1000 DM	-	26 802	26 909	20	20
2452 15 020	- Gesichtereinigungsmittel (einschl. Make-up-Entferner)	1000 DM	-	29 302	34 708	33	32
2452 15 030	- Wässer, Cremes, Spezialbehandlungsmittel zur Gesichtspflege	1000 DM	-	176 017	167 000	59	59
2452 15 050	- Wässer, Cremes zur Körperpflege (einschl. solcher für Kleinkinder)	1000 DM	-	221 436	247 108	59	59
2452 15 070	- Sonnenschutzmittel	1000 DM	-	130 683	92 313	53	53
2452 15 090	- Andere Zubereitungen zur Schönheitspflege	1000 DM	-	12 960	17 575	19	19
	Haarwaschmittel, Dauerwellmittel und Haarlacke						
2452 16 350	- Haarwaschmittel (Shampoo)	1000 l	-	25 302	23 102	75	74
	- - Flüssige Haarwaschmittel	1000 DM	-	150 300	134 596		
2452 16 390	- - Andere Haarwaschmittel	1000 DM	-	4 068	3 723	10	10
2452 16 500	- Dauerwellmittel und Entkrausungsmittel (Zubereitungen zur Haardauerverformung)	1000 DM	-	48 273	35 204	14	14
2452 16 700	- Haarsprays (Haarlacke)	1000 DM	-	94 167	92 508	30	29
	Andere zubereitete Haarbehandlungsmittel						
2452 17 020	- Haarkonditionierungsmittel	1000 DM	-	25 333	17 484	26	26
2452 17 030	- Haarfestiger, flüssig und als Schaum	1000 DM	-	47 584	42 484	34	34
2452 17 050	- Haarcremes, Brillantine	1000 DM	-	4 449	4 610	10	10
2452 17 070	- Tönungsshampoo, Haarfärbemittel, Haarbleichmittel	1000 DM	-	179 225	165 009	17	17
2452 17 090	- Andere zubereitete Haarbehandlungsmittel, a.n.g.	1000 DM	-	97 933	85 872	38	38

StBA, FS4, R 3.1, 2.VJ 1995

## 5 Produktion nach Güterarten - Deutschland

Melde-Nr.	Bezeichnung	Einheit	2. VJ 1994	1. VJ 1995	2. VJ 1995	2. VJ 1995 Anzahl	
						Betr.	Unt.
1	2	3	4	5	6	7	8
	Zubereitete Zahn- und Mundpflegemittel (einschl. Haftpuder und -pasten für Zahnprothesen)						
2452 18 500	- Zahnputzmittel	1000 St	-	142 660	133 798	27	26
2452 18 900	- Andere zubereitete Zahn- und Mundpflegemittel (einschl. Haftpuder und -pasten für Zahnprothesen)	1000 DM	-	213 682	202 865		
	Zubereitete Rasier-, Riech-, Körperpflege- und Schönheitsmittel						
2452 19 350	- Zubereitete Rasiermittel (einschl. Vor- und Nachbehandlungsmitteln) - als Wasser (Pre- und After-Shave-Lotionen)	1000 DM	-	81 529	75 794	25	25
2452 19 370	- als Cremes u.a. Mittel (Rasiercreme und Rasierschaum)	1000 DM	-	14 240	10 218	18	18
2452 19 500	- Körperdesodorierungs- und Antitranspirationsmittel	1000 DM	-	101 503	90 341	45	44
2452 19 700	- Parfümierte Badesalze u.a. Bad- und Duschzusätze	1000 DM	-	236 588	199 537	107	103
2452 19 930	- Haarentfernungsmittel u.a. zubereitete Riech-, Körperpflege- und Schönheitsmittel, a.n.g. - Zubereitungen zur Körperintimpflege	1000 DM	-	.	.	4	4
2452 19 950	- Haarentfernungsmittel	1000 DM	-	.	.	4	4
2452 19 970	- Zubereitungen für Kleinkinder (ohne Haarwaschmittel, Cremes, Puder und Desinfektionsmittel)	1000 DM	-	413	287	4	4
2452 19 990	- Andere zubereitete Riech-, Körperpflege- oder Schönheitsmittel	1000 DM	-	19 192	16 743	36	35
2461 11 300	Schießpulver u.a. zubereitete Sprengstoffe - Schießpulver	t 1000 DM	-	.	.	1	1
2461 11 501	- Andere zubereitete Sprengstoffe für zivile Zwecke	t 1000 DM	-	22 178 47 301	21 835 48 178	10	8
2461 12 500	Sicherheitszündschnüre; Sprengzündschnüre; Zündhütchen; Sprengkapseln; Zünder, elektrische Sprengzünder - Sicherheitszündschnüre; Sprengzündschnüre	km 1000 DM	-	3 110 2 346	3 376 2 437	3	3
2461 12 751	- Zündhütchen; Sprengkapseln; Zünder, elektrische Sprengzünder für zivile Zwecke	1000 St 1000 DM	-	.	.	1	1
2461 12.771	- Zünder, elektrische Sprengzünder für zivile Zwecke	1000 St 1000 DM	-	.	.	2	2
2461 13 000	Feuerwerkskörper	t 1000 DM	-	5 966 18 280	8 236 28 796	11	8
2461 14 000	Signalraketen, Raketen zum Wetterschießen u. dgl., Knallkörper u.a. pyrotechnische Artikel	t 1000 DM	-	833 11 379	396 8 666	5	4
2462 10 130	Caseinderivate, Albuminate, Gelatine, Leime u.a. zubereitete Klebstoffe - Caseinleime, Caseinate u.a. Caseinderivate - Caseinleime in allen Verpackungsgrößen	t 1000 DM	-	1 944 5 901	2 198 6 698	5	5
2462 10 150	- Caseinate u.a. Caseinderivate	t 1000 DM	-	4 052 23 109	3 459 19 905	4	4
2462 10 200	- Albumine (ohne Eieralbumin), Albuminate u.a. Albuminderivate	t 1000 DM	-	-	-	-	-
2462 10 330	- Gelatine und ihre Derivate - für Speisezwecke	t 1000 DM	-	2 924 29 471	3 201 31 241	7	5
2462 10 350	- für pharmazeutische Zwecke	t 1000 DM	-	1 992 19 578	2 217 21 041	6	4
2462 10 370	- für technische Zwecke	t 1000 DM	-	1 188 16 593	1 207 16 922	4	3

StBA, FS4, R 3.1, 2.VJ 1995

## 5 Produktion nach Güterarten - Deutschland

Melde-Nr.	Bezeichnung	Einheit	2. VJ 1994	1. VJ 1995	2. VJ 1995	2. VJ 1995 Anzahl	
						Betr.	Unt.
1	2	3	4	5	6	7	8
2462 10 500	- Andere Leime tierischen Ursprungs in allen Verpackungsgrößen (z.B. Knochenleim, Hausenblase)	t	-	-	-	2	2
		1000 DM	-	-	-		
2462 10 600	- Leime auf der Grundlage von Stärken, Dextrinen oder anderen modifizierten Stärken	t	-	3 256	2 968	13	13
	- Zur Verwendung als Klebstoff geeignete Erzeugnisse aller Art i.A.E., mit einem Gewicht des Inhalts von 1 kg oder weniger	1000 DM	-	8 276	7 310		
2462 10 701	- Pflanzliche Klebstoffe	t	-	1 623	978	8	8
		1000 DM	-	18 270	16 583		
2462 10 702	- Synthetische Klebstoffe, wasserlöslich in wäßriger Emulsion oder Dispersion	t	-	15 243	14 408	23	22
		1000 DM	-	71 692	57 656		
2462 10 703	- Synthetische Klebstoffe in organischen Lösemitteln	t	-	2 030	1 774	10	10
		1000 DM	-	20 552	19 783		
2462 10 704	- Andere synthetische Klebstoffe	t	-	868	813	11	10
		1000 DM	-	20 897	19 209		
2462 10 705	- Schmelzklebstoffe	t	-	-	-	2	2
		1000 DM	-	-	-		
2462 10 709	- Andere Klebstoffe, a.n.g.	t	-	3 270	1 699	10	10
	- Klebstoffe auf der Grundlage von Kautschuk oder Kunststoffen (einschl. Kunstharzen), mit einem Gewicht des Inhalts von mehr als 1 kg	1000 DM	-	11 399	4 833		
2462 10 801	- Schmelzklebstoffe	t	-	14 428	12 116	16	16
		1000 DM	-	63 453	54 367		
2462 10 803	- Kautschukleime	t	-	1 761	1 571	16	16
		1000 DM	-	9 670	8 724		
2462 10 805	- Synthetische Klebstoffe wasserlöslich in wäßriger Emulsion oder Dispersion	t	-	37 490	35 847	35	33
		1000 DM	-	122 226	115 672		
2462 10 807	- Synthetische Klebstoffe in organischen Lösemitteln	t	-	9 392	9 139	22	22
		1000 DM	-	52 540	49 458		
2462 10 809	- Andere synthetische Klebstoffe	t	-	4 617	5 199	23	23
		1000 DM	-	26 900	26 449		
2462 10 900	- Andere zubereitete Leime und Klebstoffe, mit einem Gewicht des Inhalts von mehr als 1 kg	t	-	21 995	21 564	29	29
		1000 DM	-	41 995	38 886		
2463 10 200	- Etherische Öle, Resinoide, Mischungen von Riechstoffen	t	-	945	1 031	12	12
	- Etherische Öle	1000 DM	-	24 473	25 592		
2463 10 300	- Resinoide	t	-	-	-	1	1
		1000 DM	-	-	-		
2463 10 500	- Konzentrate etherischer Öle in Fetten, Ölen, Wachsen u.ä.; terpenhaltige Nebenerzeugnisse aus ether. Ölen; dest. aromat. Wasser und wäßrige Lösungen ether. Öle	t	-	57	54	4	4
		1000 DM	-	-	-		
2463 10 750	- Mischungen von Riechstoffen (einschl. alkoholischer Lösungen) für die Lebensmittel- oder Getränkeindustrie	t	-	9 288	9 598	25	23
		1000 DM	-	146 056	147 921		
2463 10 790	- für andere industrielle Zwecke	t	-	5 027	4 588	17	17
		1000 DM	-	149 643	107 906		
2464 11 303	- Lichtempfindliche fotografische Platten, Filme und Papiere	m2	-	5 812 001	4 300 511	3	3
	- Platten und Planfilme aus Stoffen aller Art (ohne Papier, Pappe, Spinnstoffe) (einschl. sensibilisierter Druckformen), nicht belichtet; Sofortbild-Planfilme, nicht belichtet, auch in Kassetten	1000 DM	-	65 270	-		
2464 11 305	- Sofortbild-Planfilme, auch in Kassetten	m2	-	-	-	-	-
		1000 DM	-	-	-		
2464 11 309	- Andere Platten und Planfilme (einschl. sensibilisierter Druckformen)	m2	-	16 341 797	18 856 442	6	6
		1000 DM	-	219 704	243 531		

5 Produktion nach Güterarten - Deutschland

Melde-Nr.	Bezeichnung	Einheit	2. VJ 1994	1. VJ 1995	2. VJ 1995	2. VJ 1995 Anzahl	
						Betr.	Unt.
1	2	3	4	5	6	7	8
	- Filme in Rollen, nicht belichtet, aus Stoffen aller Art (ohne Papier, Pappe oder Spinnstoffe); Sofortbild-Rollfilme, nicht belichtet						
2464 11 503	- - für Röntgenaufnahmen	m2 1000 DM	-	.	.	1	1
2464 11 505	- - Sofortbild-Rollfilme	m2 1000 DM	-	-	-	-	-
2464 11 509	- - Andere Filme in Rollen	m2 1000 DM	-	.	.	3	3
2464 11 700	- Papiere, Pappen und Spinnstoffwaren (einschl. sensibilisierter Druckformen), nicht belichtet	m2 1000 DM	-	141 571 677 307 409	131 886 768 267 074	7	6
2464 12 003	Zubereitete chemische Erzeugnisse zu fotografischen Zwecken (ohne Lacke, Klebstoffe und ähnl. Zubereitungen); ungemischte Erzeugnisse zu fotografischen Zwecken, dosiert oder gebrauchsfertig i.A.E. - Emulsionen zum Sensibilisieren von Oberflächen	kg 1000 DM	-	.	.	2	2
2464 12 005	- Entwickler und Fixierer	kg 1000 DM	-	15 954 844 39 284	15 514 048 42 287	9	9
2464 12 009	- Andere fotochemische Hilfsmittel	kg 1000 DM	-	3 726 267 14 240	5 043 293 15 210	10	10
2465 10 000	Tonträger u.ä. zur Aufnahme vorgerichtete Aufzeichnungsträger, ohne Aufzeichnung (ohne Erzeugnisse zu fotografischen u.ä. Zwecken)	t 1000 DM	-	26 280 283 371	26 838 269 470	10	9
2466 10 000	Tier. u. pflanzl. Fette u. Öle sowie deren Fraktionen, chemisch modifiziert (ohne solche ganz o. teilweise hydriert, ungeestert u.ä., jedoch nicht weiterverarb.)	t 1000 DM	-	15 078 24 585	13 661 23 126	7	7
2466 20 000	Tinte und Tusche zum Schreiben oder Zeichnen u.ä., auch konzentriert oder in fester Form (ohne Druckfarben)	t 1000 DM	-	32 771	1 394 31 647	13	12
2466 31 550	Zubereitete Schmiermittel - Zubereitete Schmiermittel aus Erdöl und Öl zum Behandeln von Stoffen, Leder oder Pelzfellen, Schmiermittel für Maschinen, Apparate und Fahrzeuge - - Zubereitungen zum Behandeln von Spinnstoffen, Leder, Pelzfellen oder anderen Stoffen, mit weniger als 70 GHT charakterbestimmenden Erdölanteil	t 1000 DM	-	8 820 29 856	8 324 27 479	9	9
2466 31 570	- - Zubereitete Schmiermittel für Maschinen, Apparate und Fahrzeuge und solche mit einem nicht charakterbestimmenden Gehalt von 70 GHT Erdöl oder mehr	t 1000 DM	-	7 840 30 552	6 306 27 665	25	25
2466 31 750	- - Andere Schmiermittel zum Behandeln von Stoffen, Leder oder Pelzfellen, Schmiermittel für Maschinen, Apparate und Fahrzeuge - - Andere Zubereitungen zum Behandeln von Spinnstoffen, Leder, Pelzfellen oder anderen Stoffen	t 1000 DM	-	12 300 40 347	13 922 45 461	16	12
2466 31 790	- - Andere zubereitete Schmiermittel für Maschinen, Apparate, Fahrzeuge u.ä.	t 1000 DM	-	8 991 44 297	8 520 43 038	31	29
2466 32 550	Zubereitete Antiklopfmittel und Additive - Zubereitete Antiklopfmittel für Kraftstoffe - - auf der Grundlage von Bleiverbindungen	t 1000 DM	-	.	.	1	1
2466 32 590	- - Andere Antiklopfmittel	t 1000 DM	-	.	.	1	1
2466 32 700	- Additive für Schmieröle (Erdöl oder Öl aus bituminösen Mineralien oder andere Grundstoffe enthaltend)	t 1000 DM	-	11 444 45 611	8 963 36 492	9	8

StBA, FS4, R 3.1, 2.VJ 1995

## 5 Produktion nach Güterarten - Deutschland

Melde-Nr.	Bezeichnung	Einheit	2. VJ 1994	1. VJ 1995	2. VJ 1995	2. VJ 1995 Anzahl	
						Betr.	Unt.
1	2	3	4	5	6	7	8
2466 32 900	- Additive für andere Flüssigkeiten	t	-	17 308	12 614	5	5
	Hydraulikflüssigkeiten; zubereitete Gefrierschutzmittel und Mittel zum Enteisen	1000 DM	-	55 261	43 640		
2466 33 300	- Flüssigkeiten für hydraulische Bremsen u.a. zubereitete Flüssigkeiten für hydraulische Kraftübertragung, mit einem Gehalt an Erdöl oder Öl aus bituminösen Mineralien zwischen 0 und weniger als 70 GHT	t	-	6 627	5 993	4	4
		1000 DM	-	14 346	13 406		
	- Zubereitete Gefrierschutzmittel und zubereitete Flüssigkeiten zum Enteisen						
2466 33 550	- - Gefrierschutzmittel	t	-	15 462		5	5
		1000 DM	-	31 869	36 338		
2466 33 570	- - Flüssigkeiten zum Enteisen	t	-	5 928	2 254	8	8
		1000 DM	-	10 874	4 150		
2466 41 000	Peptone und ihre Derivate, andere Eiweißstoffe und Derivate, a.n.g.; Hautpulver, auch chromiert	t	*	-	-	2	2
	darunter zum Absatz bestimmt	t	-	-	-	2	2
		1000 DM	-	-	-		
	Zusammengesetzte Diagnostik- oder Laborreagenzien, a.n.g.; Modelliermassen; Zubereitungen für zahnärztliche Zwecke; Füllungen für Feuerlöschgeräte; Nährsubstrate zum Züchten von Mikroorganismen						
2466 42 100	- Zusammengesetzte Diagnostik- oder Laborreagenzien (ohne andere pharmazeutische Erzeugnisse für medizinische oder chirurgische Zwecke)	t	-	2 098	1 175	12	11
		1000 DM	-	222 930	198 730		
	- Modelliermassen; zubereitetes Dentalwachs oder Zahnabdruckmassen in Zusammenstellungen, i.A.E. oder in Tafeln, Stäben o.ä. Formen; andere Zubereitungen für zahnärztliche Zwecke auf der Grundlage von Gips						
2466 42 350	- - Modelliermassen, auch zur Unterhaltung für Kinder	t	-	4 412		8	8
		1000 DM	-	21 795	17 780		
2466 42 390	- - Zubereitetes Dentalwachs oder Zahnabdruckmassen in Zusammenstellungen, i.A.E. oder in Tafeln, Stäben oder ähnl. Formen; andere Zubereitungen für zahnärztliche Zwecke auf der Grundlage von Gips	t	-	2 359	2 254	14	14
		1000 DM	-	81 145	80 537		
2466 42 500	- Gemische und Ladungen für Feuerlöschgeräte; Feuerlöschgranaten und Feuerlöschbomben	t	-	1 123	1 156	5	5
		1000 DM	-	2 440	2 860		
2466 42 700	- Zubereitete Nährsubstrate zum Züchten von Mikroorganismen	t	-	-	-	1	1
		1000 DM	-	-	-		
	Chemische Elemente, zur Verwendung in der Elektronik dotiert; chemische Verbindungen, zur Verwendung in der Elektronik dotiert						
2466 43 500	- Dotiertes Silicium zur Verwendung in der Elektronik, in Scheiben, Plättchen oder ähnlichen Formen	t	-	-	-	3	3
		1000 DM	-	-	-		
2466 43 700	- Andere chemische Elemente oder Verbindungen, zur Verwendung in der Elektronik dotiert	t	*	-	-	1	1
	darunter zum Absatz bestimmt	t	-	-	-	1	1
		1000 DM	-	-	-		
2466 44 000	Aktivkohle	t	*	4 817	4 354	5	5
	darunter zum Absatz bestimmt	t	-	4 817	4 354	5	5
		1000 DM	-	19 620	17 777		
	Appretur- oder Endausrüstungsmittel, Beschleuniger zum Färben oder Fixieren von Farbstoffen und andere Erzeugnisse und Zubereitungen für die Textil-, Papier-, Lederindustrie o.ä. Industrien						
	- Appretur- oder Endausrüstungsmittel, Beschleuniger zum Färben oder Fixieren von Farbstoffen auf der Grundlage von Stärke oder Stärkederivaten						
2466 45 520	- - mit einem Gehalt von weniger als 55 GHT dieser Stoffe	t	-	342	284	5	5
		1000 DM	-	506	1 031		

StBA, FS4, R 3.1, 2.VJ 1995

## 5 Produktion nach Güterarten - Deutschland

Melde-Nr.	Bezeichnung	Einheit	2. VJ 1994	1. VJ 1995	2. VJ 1995	2. VJ 1995 Anzahl	
						Betr.	Unt.
1	2	3	4	5	6	7	8
2466 45 530	- - mit einem Gehalt von 55 bis unter 70 GHT dieser Stoffe	t 1000 DM	-	-	-	-	-
2466 45 550	- - mit einem Gehalt von 70 bis unter 83 GHT dieser Stoffe	t 1000 DM	-	.	.	1	1
2466 45 570	- - mit einem Gehalt von 83 GHT oder mehr dieser Stoffe	t 1000 DM	-	-	-	-	-
	- Andere Appretur- oder Endausrüstungsmittel, Beschleuniger zum Färben oder Fixieren von Farbstoffen o.ä. Erzeugnisse und Zubereitungen						
	- für die Textilindustrie oder ähnliche Industrien						
2466 45 710	- - Wäscheweichspüler	t 1000 DM	-	42 752 125 222	45 064 136 917	28	28
2466 45 730	- - - Andere Mittel für die Textilindustrie o.ä. Industrien (ohne Weichspüler)	t 1000 DM	-	48 385 213 655	49 797 219 111	37	31
2466 45 800	- - für die Papierindustrie o.ä. Industrien	t 1000 DM	-	34 832 68 351	34 663 68 534	20	18
2466 45 900	- - für die Lederindustrie o.ä. Industrien	t 1000 DM	-	8 854 38 105	9 825 43 930	19	16
	Zubereitungen zum Abbeizen, Schweißen oder Löten von Metallen; zubereitete Vulkanisationsbeschleuniger und Antioxidationsmittel; Reaktionsauslöser; Alkylbenzol- und Alkyl-naphthalin-Gemische						
2466 46 200	- Zubereitungen zum Abbeizen, Flußmittel u.ä. Hilfsmittel zum Schweißen und Löten von Metallen u.ä. Zubereitungen; Zubereitungen als Überzugs- o. Füllmasse für Schweißelektroden o. -stäbe	t 1000 DM	-	22 068 91 793	22 102 73 688	17	17
2466 46 300	- Zubereitete Vulkanisationsbeschleuniger	t 1000 DM	-	4 525 18 482	4 334 16 359	5	5
2466 46 400	- Zusammengesetzte Weichmacher für Kautschuk oder Kunststoffe, a.n.g.	t 1000 DM	-	18 292 73 442	17 904 74 973	17	14
2466 46 500	- Zubereitete Antioxidationsmittel u.ä. zusammengesetzte Stabilisatoren für Kautschuk oder Kunststoffe	t 1000 DM	-	16 034 97 272	15 703 87 587	17	13
2466 46 600	- Reaktionsauslöser, Reaktionsbeschleuniger und katalytische Zubereitungen, a.n.g.	t 1000 DM	-	20 455 200 820	19 614 197 915	26	19
2466 46 700	- Alkylbenzol- und Alkyl-naphthalin-Gemische (ohne die u.ä. Erzeugnisse der Destillation des Hochtemperatur-Steinkohlenteers und ohne chemisch einheitliche aromatische Kohlenwasserstoffe)	t 1000 DM	-	.	.	2	2
	Zubereitete Bindemittel für Gießereiformen oder -kerne; Naphthensäuren; zubereitete nicht gesinterte Metallcarbide; Additive für Zement, Mörtel oder Beton; Sorbit, "nicht kristallisierend"						
2466 47 200	- Zubereitete Bindemittel für Gießereiformen oder -kerne	t 1000 DM	-	37 132 62 318	35 494 60 030	12	9
2466 47 300	- Naphthensäuren, ihre wasserunlöslichen Salze und ihre Ester	t 1000 DM	*	.	.	-	-
	darunter zum Absatz bestimmt						
2466 47 400	- Nicht gesinterte Metallcarbide, untereinander oder mit metallischen Bindemitteln gemischt	t 1000 DM	-	.	.	1	1
2466 47 500	- Zubereitete Additive für Zement, Mörtel oder Beton	t 1000 DM	-	51 544 71 531	63 785 87 502	28	27
2466 47 700	- Sorbit, "nicht kristallisierend" darunter zum Absatz bestimmt	t 1000 DM	*	1 201 1 201 1 813	1 089 1 089 1 702	3 3	3 3

## 5 Produktion nach Güterarten - Deutschland

Melde-Nr.	Bezeichnung	Einheit	2. VJ 1994	1. VJ 1995	2. VJ 1995	2. VJ 1995 Anzahl	
						Betr.	Unt.
1	2	3	4	5	6	7	8
	Chemische Erzeugnisse und Zubereitungen der chemischen Industrie oder verwandter Industrien (einschl. Mischungen von Naturprodukten), a.n.g.; Rückstände aus der chemischen Industrie oder verwandter Industrien, a.n.g.						
	- Petroleumsulphonate; Ionenaustauscher, nicht auf Kunststoffbasis; Absorbentien (Getter)						
2466 48 130	- - Petroleumsulphonate (ohne solche des Ammoniums, der Erdalkalimetalle oder der Ethanolamine); thiophenhaltige Sulfosäuren von Öl aus bituminösen Mineralien und ihre Salze	t	*	-	-	-	-
	darunter zum Absatz bestimmt	t		-	-	-	-
		1000 DM		-	-	-	-
2466 48 150	- - Ionenaustauscher, nicht auf Kunststoffbasis	t		31 515		7	6
		1000 DM		26 245	24 861		
2466 48 170	- - Absorbentien zum Vervollständigen des Vakuums in elektrischen Röhren (Getter)	t		-	-	-	-
		1000 DM		-	-	-	-
	- Pyrolignite, Gasreinigungsmasse, zubereitete Rostschutzmittel						
2466 48 230	- - Pyrolignite; rohes Calciumtartrat; rohes Calciumcitrat	t		.	.	1	1
		1000 DM		.	.		
2466 48 250	- - Gasreinigungsmasse	t		-	.	1	1
		1000 DM		-	.		
2466 48 270	- - Zubereitete Rostschutzmittel, Amine als wirksame Bestandteile enthaltend	t		1 192	1 219	12	11
		1000 DM		5 765	5 643		
2466 48 300	- Zusammengesetzte anorganische Lösungs- und Verdünnungsmittel für Lacke und ähnliche Erzeugnisse	t		.	.	14	13
		1000 DM		.	.		
	- Kesselsteinentfernungsmittel u.dgl.						
2466 48 430	- - für den Haushalt	t		177	158	3	3
		1000 DM		.	.		
2466 48 450	- - Andere Kesselsteinentfernungsmittel u.dgl.	t		590	631	8	7
		1000 DM		2 589	2 608		
	- Zubereitungen für die Galvanotechnik, flüssige Polychlordiphenyle etc., Emulgiermittel für Fettstoffe						
2466 48 530	- - Zubereitungen für die Galvanotechnik	t		9 175	9 955	17	16
		1000 DM		56 127	56 745		
2466 48 550	- - Flüssige Polychlordiphenyle, flüssige Chlorparaffine, Polyethylenglykollgemische	t	*	4 159	4 286	4	3
	darunter zum Absatz bestimmt	t		.	.	4	3
		1000 DM		6 251	6 820		
2466 48 570	- - Mischungen von Glycerinmono-, -di- und -trifettsäureestern (Emulgiermittel für Fettstoffe)	t	*		.	2	2
	darunter zum Absatz bestimmt	t		.	.	2	2
		1000 DM		.	.		
	- Erzeugnisse und Zubereitungen zu pharmazeutischen oder chirurgischen Zwecken; andere Hilfsmittel für die Gießereiindustrie; Flamm- und Wasserschutzmittel u.ä. Zubereitungen						
2466 48 630	- - Erzeugnisse und Zubereitungen zu pharmazeutischen oder chirurgischen Zwecken, a.n.g.	t		10 219	13 215	12	11
		1000 DM		101 784	99 602		
2466 48 650	- - Hilfsmittel für die Gießereiindustrie (ohne zubereitete Bindemittel für Gießereiformen und -kerne)	t		109 274	106 172	19	16
		1000 DM		111 143	107 399		
2466 48 670	- - Flamm- und Wasserschutzmittel und ähnliche Zubereitungen für den Schutz von Bauwerken	t		13 386	14 934	41	37
		1000 DM		78 198	83 296		
	- Mischungen, die mit zwei oder mehr verschiedenen Halogenen perhalogenierte acyclische Kohlenwasserstoffe enthalten						
2466 48 730	- - Acyclische Kohlenwasserstoffe enthaltend, die nur mit Fluor oder Chlor perhalogeniert sind	t		.	.	1	1
		1000 DM		.	.		

StBA, FS4, R 3.1, 2.VJ 1995



## 5 Produktion nach Güterarten - Deutschland

Melde-Nr.	Bezeichnung	Einheit	2. VJ 1994	1. VJ 1995	2. VJ 1995	2. VJ 1995 Anzahl	
						Betr.	Unt.
1	2	3	4	5	6	7	8
2466 48 790	- - Andere Mischungen, die mit zwei oder mehr verschiedenen Halogenen perhalogenierte acyclische Kohlenwasserstoffe enthalten darunter zum Absatz bestimmt	t t 1000 DM	*	- - -	- - -	- - -	- - -
2466 48 900	- Andere chemische Erzeugnisse und Zubereitungen der chemischen Industrie oder verwandter Industrien (einschl. Mischungen von Naturprodukten), a.n.g.; andere Rückstände der chemischen Industrie oder verwandter Industrien, a.n.g.  Kabel aus synthetischen Filamenten; synthetische Spinnfasern, weder gekrempelt noch gekämmt noch anders für die Spinnerei bearbeitet	t t 1000 DM	- - -	364 092 868 409	354 071 825 028	129	101
2470 11 200	- aus Nylon oder anderen Polyamiden darunter zum Absatz bestimmt	t t 1000 DM	* - -	15 807 15 807 73 539	16 694 16 694 70 361	4 4	3 3
2470 11 300	- aus Polyestern darunter zum Absatz bestimmt	t t 1000 DM	* - -	41 512 . 136 432	35 910 . 121 578	5 5	5 5
2470 11 500	- aus Polyacryl oder Modacryl darunter zum Absatz bestimmt  - Kabel aus anderen synthetischen Filamenten, andere synthetische Spinnfasern	t t 1000 DM	* - -	56 414 56 414 187 218	46 380 46 380 167 330	5 5	5 5
2470 11 950	- - aus Polypropylen darunter zum Absatz bestimmt	t t 1000 DM	* - -	. . .	. . .	2 2	2 2
2470 11 990	- - aus anderen synthetischen Filamenten darunter zum Absatz bestimmt	t t 1000 DM	* - -	814 . .	695 . .	3 2	3 2
2470 12 300	Hochfeste Garne aus Polyamiden und Polyestern, n.A.E. (einschl. synthetischer Monofile von weniger als 67 dtex) - Hochfeste Garne aus Nylon oder anderen Polyamiden, n.A.E.	t t 1000 DM	- - -	. . .	. . .	2	2
2470 12 500	- Hochfeste Garne aus Polyestern, n.A.E.	t t 1000 DM	- - -	21 469 158 816	22 136 168 209	4	3
2470 13 133	Texturierte Garne und andere Garne, ungezwirnt, n.A.E. - Texturierte Garne aus Polyamiden und Polyestern - - aus Nylon oder anderen Polyamiden, n.A.E. - - mit einem Titer der einfachen Garne von 50 tex oder weniger	t t 1000 DM	- - -	20 472 127 230	19 024 116 334	14	12
2470 13 135	- - - mit einem Titer der einfachen Garne von mehr als 50 tex	t t 1000 DM	- - -	. .	. .	2	2
2470 13 150	- - aus Polyester, n.A.E. - Texturierte Garne aus Polypropylen und anderen synthetischen Filamenten, n.A.E.	t t 1000 DM	- - -	17 447 119 592	16 274 119 802	9	9
2470 13 230	- - aus Polypropylen, n.A.E.	t t 1000 DM	- - -	- -	- -	-	-
2470 13 250	- - aus anderen synthetischen Filamenten, n.A.E.	t t 1000 DM	- - -	. .	. .	1	1
2470 13 300	- Andere Garne, ungezwirnt, aus Nylon oder anderen Polyamiden, n.A.E. darunter zum Absatz bestimmt	t t 1000 DM	* - -	24 612 122 437	24 909 129 976	7 7	7 7
2470 13 503	- Andere Garne, ungezwirnt, aus Polyester, n.A.E. - - mit 50 Drehungen oder weniger je Meter aus Polyester, teilverstreckt	t t 1000 DM	- - -	15 520 75 498	13 790 68 733	6	5
2470 13 505	- - mit 50 Drehungen oder weniger je Meter aus anderen Polyestern und andere Garne mit mehr als 50 Drehungen je Meter aus Polyestern	t t 1000 DM	- - -	4 048 29 035	3 136 23 839	4	3
2470 13 700	- aus Polypropylen, n.A.E.	t t 1000 DM	- - -	. .	. .	1	1
2470 13 900	- aus anderen synthetischen Filamenten, n.A.E.	t t 1000 DM	- - -	6 064 76 441	50 219	3	3

StBA, FS4, R 3.1, 2.VJ 1995

## 5 Produktion nach Güterarten - Deutschland

Melde- Nr.	Bezeichnung	Einheit	2. VJ 1994	1. VJ 1995	2. VJ 1995	2. VJ 1995 Anzahl	
						Betr.	Unt.
1	2	3	4	5	6	7	8
	Synthetische Monofile von 67 dtex oder mehr und einem größten Durchmesser von 1 mm oder weniger; Streifen u. dgl. aus synthetischer Spinnmasse, mit einer Breite von 5 mm oder weniger						
2470 14 050	- aus Polypropylen	t 1000 DM	-	1 394 7 094	1 342 7 106	5	5
2470 14 070	- aus anderer synthetischer Spinnmasse	t 1000 DM	-	6 651 73 205	6 366 97 815	12	11
2470 21 000	Kabel aus künstlichen Filamenten; künstliche Spinnfasern, weder gekrempelt noch gekämmt noch anders für die Spinnerei bearbeitet	t 1000 DM	*	36 952 36 952	37 529 37 529	3 3	3 3
	darunter zum Absatz bestimmt	t 1000 DM	-	157 336	161 399		
2470 22 000	Hochfeste Garne aus Viskose (ohne Nähgarne), n.A.E. (einschl. künstlicher Monofile von weniger als 67 dtex)	t 1000 DM	-	.	.	1	1
	Texturierte Garne und andere ungezwirnte Garne, n.A.E.						
2470 23 300	- Texturierte Garne aus Celluloseacetat u.a. künstlichen Filamenten (ohne Nähgarne), n.A.E. (einschl. künstlicher Monofile von weniger als 67 dtex)	t 1000 DM	-	-	-	-	-
2470 23 900	- Andere Garne, ungezwirnt, aus Viskose, Celluloseacetat u.a. künstlichen Filamenten (ohne Nähgarne), n.A.E. (einschl. künstlicher Monofile von weniger als 67 dtex)	t 1000 DM	-	8 483 109 441	8 670 110 553	5	3
2470 24 000	Künstliche Monofile von 67 dtex oder mehr und einem größten Durchmesser von 1 mm oder weniger; Streifen u.dgl. aus künstlicher Spinnmasse mit einer Breite von 5 mm oder weniger	t 1000 DM	*	-	-	-	-
	darunter zum Absatz bestimmt	t 1000 DM	-	-	-	-	-
	Wiederverwertbare Reststoffe und Abfälle von Chemiefasern (einschl. Kämmlingen, Garnabfällen und Reißspinnstoff)						
2470 30 500	- aus synthetischen Chemiefasern	t 1000 DM	*	8 732	7 983	12	10
	darunter zum Absatz bestimmt	t 1000 DM	-	7 955	9 498	12	10
2470 30 700	- aus künstlichen Chemiefasern	t 1000 DM	*	.	.	4	2
	darunter zum Absatz bestimmt	t 1000 DM	-	.	.	4	2
2499 00 000	Veredlung von Erzeugnissen dieser Güterabteilung	1000 DM	-	522 999	498 266	57	54
	Gummi- und Kunststoffwaren						
2511 11 000	Luftreifen aus Kautschuk, neu, für Personenkraftwagen (einschl. Kombinationskraftwagen, Rennwagen)	1000 St 1000 DM	-	10 804 771 394	10 615 789 277	12	8
	Luftreifen aus Kautschuk, neu, für Motorräder, Motorroller und Fahrräder						
2511 12 350	- für Motorräder und Motorroller	St 1000 DM	-	.	.	2	2
	- - für Motorräder	St 1000 DM	-	.	.	1	1
2511 12 370	- - für Motorroller	St 1000 DM	-	.	.		
2511 12 500	- Schlauchreifen für Fahrräder	St 1000 DM	-	-	-	-	-
2511 12 700	- Andere Luftreifen für Fahrräder	St 1000 DM	-	.	.	1	1
	Luftreifen aus Kautschuk, neu, für Omnibusse, Lastkraftwagen und Luftfahrzeuge						
2511 13 550	- für Omnibusse und Lastkraftwagen	St 1000 DM	-	1 214 613 132 158	1 311 897 136 468	11	7
	- - leichte Ausführung, mit einer Tragfähigkeitskennzahl von 121 oder weniger	St 1000 DM	-	.	.	5	4
2511 13 570	- - schwere Ausführung, mit einer Tragfähigkeitskennzahl von mehr als 121	St 1000 DM	-	.	.		
2511 13 700	- für Luftfahrzeuge	St 1000 DM	-	.	.	1	1

StBA, FS4, R 3.1, 2.VJ 1995

## 5 Produktion nach Güterarten - Deutschland

Melde-Nr.	Bezeichnung	Einheit	2. VJ 1994	1. VJ 1995	2. VJ 1995	2. VJ 1995 Anzahl	
						Betr.	Unt.
1	2	3	4	5	6	7	8
2511 14 040	Luftreifen aus Kautschuk, neu, für Land- und Forstwirtschaftsfahrzeuge, Tiefbaufahrzeuge usw. - für Land- und Forstwirtschaftsfahrzeuge	St 1000 DM	-	96 276 23 167	98 503 22 979	5	4
2511 14 050	- für Tiefbaufahrzeuge	St 1000 DM	-	.	.	2	2
2511 14 070	- Andere Luftreifen aus Kautschuk, mit Stollen-, Winkel- o.ä. Profilen	St 1000 DM	-	.	.	2	2
2511 14 090	- Andere Luftreifen aus Kautschuk, mit anderen Profilen	St 1000 DM	-	.	.	1	1
2511 15 300	Voll- oder Hohlkammerreifen, Felgenbänder und Luftschläuche aus Kautschuk - Voll- oder Hohlkammerreifen	St 1000 DM	-	2 183 373 24 766	2 011 627 24 783	5	5
2511 15 500	- Felgenbänder	St 1000 DM	-	.	.	1	1
2511 15 730	- Luftschläuche aus Kautschuk - - für Personen-, Lastkraftwagen und Omnibusse	St 1000 DM	-	.	.	1	1
2511 15 750	- - für Fahrräder	St 1000 DM	-	.	.	1	1
2511 15 770	- - für Motorräder und Motorroller	St 1000 DM	-	.	.	2	2
2511 15 790	- - Andere Luftschläuche	St 1000 DM	-	.	.	1	1
2511 16 000	Rohlaufprofile aus nichtvulkanisiertem Kautschuk darunter zum Absatz bestimmt	t 1000 DM	*	.	.	5 5	5 5
2512 10 300	Bereifungen, runderneuert - für Personenkraftwagen	St 1000 DM	-	523 446 21 106	559 266 22 760	12	12
2512 10 500	- für Lastkraftwagen und Omnibusse	St 1000 DM	-	271 524 80 820	255 017 74 107	19	19
2512 10 950	- - Andere Luftreifen - - für Luftfahrzeuge	St 1000 DM	-	-	-	-	-
2512 10 990	- - für andere Verwendung	St 1000 DM	-	15 442 4 588	18 121 4 175	10	10
2513 10 000	Regenerierter Kautschuk in Primärformen oder in Platten, Blättern oder Streifen darunter zum Absatz bestimmt	t 1000 DM	*	.	.	2 2	2 2
2513 20 130	Kautschukmischungen und andere Formen (z.B. Fäden, Kordeln, Platten, Blätter), aus nichtvulkanisiertem und vulkanisiertem Kautschuk - Kautschuk mit Zusatz von Ruß oder Siliciumdioxid; Kautschuklösungen, Dispersionen u.ä. Kautschukmischungen, nicht vulkanisiert - - Kautschuk mit Zusatz von Ruß oder Siliciumdioxid	t 1000 DM	-	14 398 45 820	12 692 42 135	14	13
2513 20 150	- - Kautschuklösungen, Dispersionen (ohne solche mit Zusatz von Ruß oder Siliciumdioxid)	t 1000 DM	-	.	299 1 686	6	6
2513 20 190	- - Andere Kautschukmischungen, in Platten, Blättern, Streifen oder in Primärformen	t 1000 DM	-	31 969 117 633	29 697 114 628	28	27
2513 20 300	- Andere Formen (z.B. Stäbe, Stangen, Rohre) und Waren (z.B. Scheiben, Ringe), aus nichtvulkanisiertem Kautschuk (ohne Rohlaufprofile)	t 1000 DM	-	8 884 115 022	7 074 105 068	42	40
2513 20 500	- Fäden und Kordeln, aus vulkanisiertem Kautschuk	t 1000 DM	-	.	.	2	2
2513 20 730	- Platten, Blätter und Streifen, aus vulkanisiertem Weichkautschuk - - für Schuhsohlen	t 1000 DM	-	1 983 13 630	2 448 15 882	7	7
2513 20 790	- - Andere Platten, Blätter und Streifen	t 1000 DM	-	3 658 42 140	3 499 38 493	26	26

StBA, FS4, R 3.1, 2.VJ 1995

## 5 Produktion nach Güterarten - Deutschland

Melde-Nr.	Bezeichnung	Einheit	2. VJ 1994	1. VJ 1995	2. VJ 1995	2. VJ 1995 Anzahl	
						Betr.	Unt.
1	2	3	4	5	6	7	8
2513 20 830	- Stäbe, Stangen und Profile, aus vulkanisiertem Zellkautschuk; Platten, Blätter, Stangen u.a. aus vulkanisiertem Vollkautschuk	t	-	5 111	4 693	6	6
2513 20 850	- - Platten, Blätter und Streifen, für Bodenbeläge und Fußmatten, aus vulkanisiertem Vollkautschuk	1000 DM	-	58 814	55 985		
2513 20 870	- - Stäbe, Stangen und Profile, aus vulkanisiertem Vollkautschuk	t	-	.	.	1	1
		1000 DM	-	.	.		
		t	-	20 161	18 098	21	19
		1000 DM	-	236 346	218 806		
2513 30 300	Rohre und Schläuche, aus Weichkautschuk, auch mit Form-, Verschluß- und Verbindungsstücken	t	-	4 433	4 205	28	27
	- Rohre und Schläuche, aus vulkanisiertem Weichkautschuk, nicht mit anderen Stoffen verstärkt oder ausgerüstet (ohne Form-, Verschluß- oder Verbindungsstücke)	1000 DM	-	98 723	92 675		
2513 30 550	- - mit Metall verstärkt oder ausgerüstet	t	-	3 371	3 663	10	9
		1000 DM	-	38 083	40 766		
2513 30 570	- - mit textilen Spinnstoffen verstärkt oder ausgerüstet	t	-	6 630	6 044	21	19
		1000 DM	-	125 267	115 588		
2513 30 590	- - mit anderen Stoffen verstärkt oder ausgerüstet	t	-	2 846	2 493	7	7
		1000 DM	-	21 707	19 124		
2513 30 700	- Rohre und Schläuche, aus vulkanisiertem Weichkautschuk, mit Form-, Verschluß- oder Verbindungsstücken	t	-	1 951	1 967	13	13
		1000 DM	-	30 903	29 805		
2513 40 300	Förderbänder und Treibriemen, aus vulkanisiertem Kautschuk	t	-	1 646	1 522	3	3
	- Keil- und Zahnriemen	1000 DM	-	38 681	36 512		
2513 40 500	- Förderbänder mit einer Breite von mehr als 20 cm	t	-	10 258	9 897	9	9
		1000 DM	-	77 773	77 916		
2513 40 750	- Andere Treibriemen	t	-	.	.	3	3
	- - Synchrontreibriemen	1000 DM	-	28 809	28 324		
2513 40 790	- - Andere Treibriemen (ohne Synchrontreibriemen)	t	-	16 008	26 326	4	4
		1000 DM	-	.	.		
2513 50 500	Kautschutierte Gewebe (ohne Reifencordgewebe)	t	-	1 182	1 219	8	8
	- Klebebänder, aus kautschutiertem Gewebe, mit einer Breite von 20 cm oder weniger	1000 DM	-	19 446	17 301		
2513 50 700	- Andere kautschutierte Gewebe, aus Gewirken oder Gestrickten u.a. gewebeähnlichen Erzeugnissen	t	-	1 245	1 219	12	11
		1000 DM	-	40 051	39 897		
2513 60 300	Bekleidung und Bekleidungszubehör, aus vulkanisiertem Weichkautschuk	1000 Paar	-	.	.	2	2
	- Handschuhe für chirurgische Zwecke	1000 DM	-	.	.		
2513 60 550	- Handschuhe für den Haushalt und andere Zwecke	1000 Paar	-	.	.	1	1
	- - für den Haushalt	1000 DM	-	.	.		
2513 60 590	- - für andere Zwecke	1000 Paar	-	1 168	1 180	3	3
		1000 DM	-	3 124	3 082		
2513 60 700	- Andere Bekleidung u.a. Bekleidungszubehör	t	-	29	15	5	5
		1000 DM	-	1 296	864		
2513 71 500	Waren zu hygienischen oder medizinischen Zwecken, aus Weichkautschuk, auch in Verbindung mit Hartkautschukteilen	1000 St	-	57 425	55 277	3	3
	- Präservative	1000 DM	-	16 444	16 101		
2513 71 700	- Sauger, Brusthütchen und ähnliche Waren für Kleinkinder	t	-	.	.	3	3
		1000 DM	-	.	.		
2513 71 900	- Andere Waren zu hygienischen oder medizinischen Zwecken	t	-	3 241	2 727	15	15
		1000 DM	-	52 019	47 595		
2513 72 000	Bodenbeläge und Fußmatten, aus vulkanisiertem Weichkautschuk	t	-	14 493	18 317	10	10
		1000 DM	-	54 154	60 911		

StBA, FS4, R 3.1, 2.VJ 1995

## 5 Produktion nach Güterarten - Deutschland

Melde-Nr.	Bezeichnung	Einheit	2. VJ 1994	1. VJ 1995	2. VJ 1995	2. VJ 1995 Anzahl	
						Betr.	Unt.
1	2	3	4	5	6	7	8
2513 73 100	Waren aus vulkanisiertem Zellkautschuk, Radiergummi, Fender u.a. aufblasbare Waren, aus vulkanisiertem Weichkautschuk; Waren, Abfälle und Bruch aus Hartkautschuk - Waren des technischen Bedarfs, aus vulkanisiertem Zellkautschuk, a.n.g.	t 1000 DM	- -	2 510 46 208	2 378 41 724	10	9
2513 73 210	- Radiergummi, Dichtungen, Fender u.a. aufblasbare Waren aus vulkanisiertem Weichkautschuk - - Radiergummi	t 1000 DM	- -	54 950	60 1 083	3	3
2513 73 230	- - Dichtungen	t 1000 DM	- -	9 175 194 466	8 553 175 056	63	61
2513 73 250	- - Fender, auch aufblasbar	t 1000 DM	- -	.	.	1	1
2513 73 270	- - Andere aufblasbare Waren	t 1000 DM	- -	129 2 928	95 2 559	3	3
2513 73 300	- Andere Waren des technischen Bedarfs, für zivile Luftfahrzeuge - Kompensatoren für Rohrleitungen, Gummi-Metallverbindungen, aus vulkanisiertem Weichkautschuk	t 1000 DM	- -	49 3 660	58 3 621	3	3
2513 73 430	- - Kompensatoren für Rohrleitungen	t 1000 DM	- -	65 5 338	59 5 259	3	3
2513 73 450	- - Gummi-Metallteile für Kraftfahrzeuge	t 1000 DM	- -	16 329 313 235	14 964 290 173	29	26
2513 73 470	- - Formartikel für Kraftfahrzeuge	t 1000 DM	- -	10 426 208 319	9 742 205 272	48	44
2513 73 490	- - Andere Gummi-Metallteile - Andere Waren aus vulkanisiertem Weichkautschuk	t 1000 DM	- -	3 784 69 350	3 867 71 765	46	44
2513 73 650	- - Formartikel für andere Zwecke	t 1000 DM	- -	3 805 80 279	3 403 76 334	63	59
2513 73 670	- - Walzenbezüge	t 1000 DM	- -	1 306 57 451	1 282 53 019	20	18
2513 73 690	- - Andere Waren für andere Zwecke, a.n.g.	t 1000 DM	- -	6 689 82 713	8 481 94 526	29	28
2513 73 730	- Hartkautschuk in allen Formen (einschl. Abfällen und Bruch); Waren aus Hartkautschuk - - Hartkautschuk in Massen, Platten, Blättern, Streifen, Stäben, Profilen oder Rohren	t 1000 DM	- -	1 238 16 330	1 194 14 694	4	4
2513 73 750	- - Abfälle, Staub und Bruch, aus Hartkautschuk darunter zum Absatz bestimmt	t 1000 DM	- -	.	.	2 2	2 2
2513 73 770	- - Waren aus Hartkautschuk	t 1000 DM	- -	.	.	6	6
2513 80 000	Abfälle, Bruch und Schnitzel von Weichkautschuk, auch zu Pulver oder Granulat zerkleinert	1000 DM	-	1 166	2 474	7	6
2521 10 500	Monofile mit einem größten Durchmesser von mehr als 1 mm, Stäbe, Stangen und Profile, nicht weiter bearbeitet, aus Kunststoffen - aus Polymeren des Ethylens darunter zum Absatz bestimmt	t 1000 DM	- -	2 846 29 748	8 245 59 808	23 23	21 21
2521 10 703	- aus Polymeren des Vinylchlorids - - Fenster- und Türprofile darunter zum Absatz bestimmt	t 1000 DM	- -	89 652 87 793 471 111	94 669 92 787 509 955	41 38	38 35
2521 10 709	- - Andere Stäbe, Stangen und Profile darunter zum Absatz bestimmt	t 1000 DM	- -	23 658 22 896 142 711	24 258 23 535 144 931	56 56	50 50
2521 10 903	- aus anderen Kunststoffen - - Fenster- und Türprofile darunter zum Absatz bestimmt	t 1000 DM	- -	14 915 89 328	17 596 96 217	21 21	20 20
2521 10 905	- - Andere Stäbe, Stangen und Profile, aus faserverstärkten Kunststoffen darunter zum Absatz bestimmt	t 1000 DM	- -	1 425 22 069	1 297 19 812	8 8	8 8
2521 10 909	- - Andere Stäbe, Stangen und Profile, aus anderen Kunststoffen darunter zum Absatz bestimmt	t 1000 DM	- -	9 549 116 784	9 554 114 472	67 67	58 58

StBA, FS4, R 3.1, 2.VJ 1995

## 5 Produktion nach Güterarten - Deutschland

Melde-Nr.	Bezeichnung	Einheit	2. VJ 1994	1. VJ 1995	2. VJ 1995	2. VJ 1995 Anzahl	
						Betr.	Unt.
1	2	3	4	5	6	7	8
2521 21 300	Kunstärme; Rohre und Schläuche, nicht biegsam, aus Kunststoffen - Kunstärme aus gehärteten Eiweißstoffen oder aus Cellulosekunststoffen darunter zum Absatz bestimmt	t t 1000 DM	* - -	- 2 247 2 247 78 836	2 632 2 632 92 501	3 3	3 3
2521 21 530	- Rohre und Schläuche aus Polymeren des Ethylens, Propylens und des Vinylchlorids, nicht biegsam - - aus Polymeren des Ethylens darunter zum Absatz bestimmt	t t 1000 DM	* - -	- 24 645 126 661	28 917 144 319	44 44	42 42
2521 21 550	- - aus Polymeren des Propylens darunter zum Absatz bestimmt	t t 1000 DM	* - -	- 7 938 56 329	6 910 50 365	28 27	26 25
2521 21 570	- - aus Polymeren des Vinylchlorids darunter zum Absatz bestimmt	t t 1000 DM	* - -	- 67 032 242 109	64 315 236 868	58 58	55 55
2521 21 705	- Rohre und Schläuche, aus anderen Kunststoffen, nicht biegsam - - aus faserverstärkten Kunststoffen darunter zum Absatz bestimmt	t t 1000 DM	* - -	- 2 839 22 021	3 418 28 898	14 14	14 14
2521 21 709	- - aus anderen Kunststoffen darunter zum Absatz bestimmt	t t 1000 DM	* - -	- 5 211 31 793	5 183 32 210	28 28	26 26
2521 22 200	Rohre und Schläuche, biegsam; Form-, Verschluß- oder Verbindungsstücke, aus Kunststoffen - Rohre und Schläuche, die einem Druck von 27,6 MPa oder mehr standhalten darunter zum Absatz bestimmt	t t 1000 DM	* - -	- . .	. . .	1 1	1 1
2521 22 353	- Andere Rohre und Schläuche, nicht verstärkt, aus Kunststoffen - - ohne Form-, Verschluß- oder Verbindungsstücke - - - aus Polymeren des Vinylchlorids darunter zum Absatz bestimmt	t t 1000 DM	* - -	- 17 156 17 156 85 412	17 100 17 100 90 591	35 35	28 28
2521 22 355	- - - aus Polyamiden darunter zum Absatz bestimmt	t t 1000 DM	* - -	- 1 863 1 863 42 839	1 003 1 003 31 711	12 12	12 12
2521 22 357	- - - aus Polymeren des Ethylens darunter zum Absatz bestimmt	t t 1000 DM	* - -	- 15 000 74 556	18 017 88 991	27 27	22 22
2521 22 359	- - - aus anderen Kunststoffen darunter zum Absatz bestimmt	t t 1000 DM	* - -	- 3 876 49 849	4 101 50 085	21 21	18 18
2521 22 370	- - mit Form-, Verschluß- oder Verbindungsstücken darunter zum Absatz bestimmt	t t 1000 DM	* - -	- 2 406 2 406 11 421	2 906 2 906 12 903	6 6	6 6
2521 22 500	- Andere Rohre und Schläuche, a.n.g. darunter zum Absatz bestimmt	t t 1000 DM	* - -	- 1 378 1 378 31 724	1 119 1 119 21 941	10 10	10 10
2521 22 700	- Form-, Verschluß- oder Verbindungsstücke darunter zum Absatz bestimmt	t t 1000 DM	* - -	- 8 174 134 436	8 441 133 995	59 59	56 56
2521 30 130	Tafeln, Platten, Folien, Filme, Bänder und Streifen, aus nicht geschäumten Kunststoffen, weder verstärkt noch geschichtet und ohne Unterlage - Tafeln, Folien u.ä., aus Polymeren des Ethylens - - mit einer Dicke von 0,1 mm oder weniger - - - mit einer Dichte von weniger als 0,94 darunter zum Absatz bestimmt	t t 1000 DM	* - -	- 145 156 105 219 389 095	136 204 98 886 390 200	81 75	72 67
2521 30 150	- - - mit einer Dichte von 0,94 oder mehr darunter zum Absatz bestimmt	t t 1000 DM	* - -	- 11 545 8 176 28 794	11 951 8 096 29 548	29 24	27 24
2521 30 173	- - mit einer Dicke von mehr als 0,1 mm - - - mit einer Dichte von weniger als 0,94 darunter zum Absatz bestimmt	t t 1000 DM	* - -	- 56 435 50 628 167 129	55 132 50 705 168 672	46 43	42 39
2521 30 175	- - - mit einer Dichte von 0,94 oder mehr darunter zum Absatz bestimmt	t t 1000 DM	* - -	- 9 107 52 823	8 427 50 279	19 19	18 18

StBA, FS4, R 3.1, 2.VJ 1995

5 Produktion nach Güterarten - Deutschland

Melde-Nr.	Bezeichnung	Einheit	2. VJ 1994	1. VJ 1995	2. VJ 1995	2. VJ 1995 Anzahl	
						Betr.	Unt.
1	2	3	4	5	6	7	8
2521 30 210	- Tafeln, Folien u.ä., aus Polymeren des Propylens - mit einer Dicke von 0,1 mm oder weniger, biaxial orientiert darunter zum Absatz bestimmt	t t 1000 DM	* - -	- - 24 604 140 923	- - 25 281 154 338	13 13	13 13
2521 30 230	- - Andere Tafeln, Folien u.ä., mit einer Dicke von 0,1 mm oder weniger darunter zum Absatz bestimmt	t t 1000 DM	* - -	- - 21 323 18 374 64 966	- - 18 488 15 884 57 890	17 16	16 16
2521 30 250	- - Zierbänder, mit einer Dicke von mehr als 0,1 mm und einer Breite von mehr als 5 mm bis 20 mm, für Verpackungszwecke darunter zum Absatz bestimmt	t t 1000 DM	* - -	- - .	- - .	2 2	2 2
2521 30 270	- - Andere Bänder, mit einer Dicke von mehr als 0,1 mm und einer Breite von mehr als 5 mm bis 20 mm, für Verpackungszwecke darunter zum Absatz bestimmt	t t 1000 DM	* - -	- - 4 875 4 875 24 914	- - 4 728 4 728 25 943	8 8	7 7
2521 30 290	- - Andere Platten, Folien, Streifen und Bänder, mit einer Dicke von mehr als 0,1 mm darunter zum Absatz bestimmt	t t 1000 DM	* - -	- - 15 432 13 909 60 399	- - 12 773 11 450 53 214	29 24	29 24
2521 30 303	- Tafeln, Folien u.ä., aus Polymeren des Styrols - mit einer Dicke von 1 mm oder weniger darunter zum Absatz bestimmt	t t 1000 DM	* - -	- - 22 362 7 146 22 802	- - 22 045 7 274 23 858	26 21	26 21
2521 30 305	- - mit einer Dicke v. m. als 1 mm darunter zum Absatz bestimmt	t t 1000 DM	* - -	- - 15 428 15 196 59 148	- - 21 603 21 401 73 303	23 20	22 19
2521 30 410	- Tafeln, Folien u.ä., aus Polymeren des Vinylchlorids - - nicht biegsam - - nicht weichgemacht, mit einer Dicke von 1 mm oder weniger darunter zum Absatz bestimmt	t t 1000 DM	* - -	- - .	- - .	10 9	8 8
2521 30 420	- - - nicht weichgemacht, mit einer Dicke von mehr als 1 mm darunter zum Absatz bestimmt	t t 1000 DM	* - -	- - 6 436 6 436 27 286	- - 4 103 4 103 18 809	7 7	7 7
2521 30 430	- - - weichgemacht, mit einer Dicke 1 mm oder weniger darunter zum Absatz bestimmt	t t 1000 DM	* - -	- - 3 845 3 845 12 921	- - 3 780 3 780 13 036	5 5	5 5
2521 30 440	- - - weichgemacht, mit einer Dicke von mehr als 1 mm darunter zum Absatz bestimmt	t t 1000 DM	* - -	- - .	- - .	3 3	3 3
2521 30 460	- - biegsam - - nicht weichgemacht, mit einer Dicke von 1 mm oder weniger darunter zum Absatz bestimmt	t t 1000 DM	* - -	- - 28 339 119 504	- - 27 923 121 301	11 11	11 11
2521 30 470	- - - nicht weichgemacht, mit einer Dicke von mehr als 1 mm darunter zum Absatz bestimmt	t t 1000 DM	* - -	- - 3 367 14 211	- - 3 157 13 323	7 6	7 6
2521 30 480	- - - weichgemacht, mit einer Dicke von 1 mm oder weniger darunter zum Absatz bestimmt	t t 1000 DM	* - -	- - 28 570 203 474	- - 28 129 199 170	19 19	18 18
2521 30 490	- - - weichgemacht, mit einer Dicke von mehr als 1 mm darunter zum Absatz bestimmt	t t 1000 DM	* - -	- - 1 844 1 844 11 593	- - 1 546 1 546 10 871	10 10	10 10
2521 30 530	- Tafeln, Folien u.ä., aus Polymethyl-Methacrylat und aus anderen Acrylpolymeren - - aus Polymethyl-Methacrylat darunter zum Absatz bestimmt	t t 1000 DM	* - -	- - 16 413 16 413 118 153	- - 17 887 17 887 125 336	11 11	9 9
2521 30 590	- - aus anderen Acrylpolymeren darunter zum Absatz bestimmt	t t 1000 DM	* - -	- - 603 603 3 931	- - 646 646 4 647	6 6	6 6
2521 30 610	- Tafeln, Folien u.ä., aus Polycarbonaten, Polyethylenterephthalat, ungesättigten Polyestern und aus anderen Polyestern - - aus Polycarbonaten darunter zum Absatz bestimmt	t t 1000 DM	* - -	- - 4 526 4 526 52 728	- - 4 274 4 274 50 417	8 8	8 8
2521 30 620	- - aus Polyethylenterephthalat darunter zum Absatz bestimmt	t t 1000 DM	* - -	- - 9 990	- - 8 960	9 9	9 9
2521 30 630	- - aus ungesättigten Polyestern darunter zum Absatz bestimmt	t t 1000 DM	* - -	- - 86 86 984	- - 79 79 889	4 4	4 4

StBA, FS4, R 3.1, 2.VJ 1995

## 5 Produktion nach Güterarten - Deutschland

Melde- Nr.	Bezeichnung	Einheit	2. VJ 1994	1. VJ 1995	2. VJ 1995	2. VJ 1995 Anzahl	
						Betr.	Unt.
1	2	3	4	5	6	7	8
2521 30 690	- - aus anderen Polyestern darunter zum Absatz bestimmt	t t 1000 DM	*	-	.	2 1	2 1
	- Folien, Bänder oder Streifen, Tafeln u.ä., aus Cellulose oder ihren chemischen Derivaten				.		
2521 30 710	- - Folien, Bänder oder Streifen, aus regenerierter Cellulose, - - mit einer Dicke von weniger als 0,75 mm, nicht bedruckt darunter zum Absatz bestimmt	t t 1000 DM	*	-	.	2 2	2 2
2521 30 720	- - mit einer Dicke von weniger, als 0,75 mm, bedruckt darunter zum Absatz bestimmt	t t 1000 DM	*	-	-	-	-
2521 30 730	- - Andere Tafeln, Folien u.ä., aus regenerierter Cellulose darunter zum Absatz bestimmt	t t 1000 DM	*	-	.	1 1	1 1
2521 30 740	- - Tafeln, Folien u.ä., aus Vulkanfaser darunter zum Absatz bestimmt	t t 1000 DM	*	-	2 080 15 431	3 3	3 3
2521 30 760	- - Filmunterlagen in Rollen oder Streifen, aus Celluloseacetaten darunter zum Absatz bestimmt	t t 1000 DM	*	-	-	-	-
2521 30 770	- - Folien, Filme, Bänder oder Streifen, auch in Rollen, aus Celluloseacetaten darunter zum Absatz bestimmt	t t 1000 DM	*	-	.	2 2	2 2
2521 30 790	- - Tafeln, Folien u.ä., aus anderen Cellulosederivaten darunter zum Absatz bestimmt	t t 1000 DM	*	-	2 872 2 872 18 043	3 009 3 009 20 062	4 4 4
2521 30 810	- - Tafeln, Folien u.ä., aus anderen Kunststoffen - - aus Polyvinylbutyral darunter zum Absatz bestimmt	t t 1000 DM	*	-	.	1 1	1 1
2521 30 820	- - aus Polyamiden darunter zum Absatz bestimmt	t t 1000 DM	*	-	2 713 22 852	1 987 13 795	10 10
2521 30 830	- - aus Aminoharzen darunter zum Absatz bestimmt	t t 1000 DM	*	-	-	-	-
2521 30 840	- - aus Phenolharzen darunter zum Absatz bestimmt	t t 1000 DM	*	-	.	1 1	1 1
2521 30 860	- - aus Kondensationspolymerisa- tions- und Umlagerungspolymeri- sationserzeugnissen, auch chemisch modifiziert darunter zum Absatz bestimmt	t t 1000 DM	*	-	.	1 1	1 1
2521 30 870	- - aus Additionspolymerisations- erzeugnissen darunter zum Absatz bestimmt	t t 1000 DM	*	-	.	1 1	1 1
2521 30 900	- Tafeln, Folien u.ä., aus anderen Kunststoffen darunter zum Absatz bestimmt	t t 1000 DM	*	-	2 020	1 803	15 14
	Andere Tafeln, Folien u.ä., aus Zellkunststoff				.		
2521 41 205	- aus Polymeren des Styrols - aus faserverstärktem Polystyrol darunter zum Absatz bestimmt	t t 1000 DM	*	-	.	1 1	1 1
2521 41 209	- - aus anderem Polystyrol darunter zum Absatz bestimmt	t t 1000 DM	*	-	49 143 46 240 249 932	54 382 51 129 288 517	57 56 44 43
2521 41 300	- aus Polymeren des Vinylchlorids darunter zum Absatz bestimmt	t t 1000 DM	*	-	14 949 14 949 83 290	15 369 15 369 85 954	21 21 20 20
2521 41 500	- aus Polyurethanen darunter zum Absatz bestimmt	t t 1000 DM	*	-	45 068 43 228 367 592	39 905 38 368 359 104	98 97 79 78
2521 41 700	- aus regenerierter Cellulose darunter zum Absatz bestimmt	t t 1000 DM	*	-	1 608 1 608 27 842	.	4 4 3 3
2521 41 805	- aus Epoxidharzen und anderen Kunststoffen - aus faserverstärkten Epoxid- harzen u.ä. Zellkunststoffen darunter zum Absatz bestimmt	t t 1000 DM	*	-	.	1 1	1 1



## 5 Produktion nach Güterarten - Deutschland

Melde- Nr.	Bezeichnung	Einheit <sup>1</sup>	2. VJ 1994	1. VJ 1995	2. VJ 1995	2. VJ 1995 Anzahl	
						Betr.	Unt.
1	2	3	4	5	6	7	8
2521 41 809	- - aus anderen Epoxidharzen u.ä. Zellkunststoffen darunter zum Absatz bestimmt	t t 1000 DM	* - -	- 928 13 316	- 1 026 14 451	9 9	9 9
	Andere Tafeln, Folien u.ä., aus anderen Kunststoffen - aus Kondensationspolymerisations- und Umlagerungspolymerisations- erzeugnissen, auch chemisch modi- fiziert (ohne solche aus Zellkunststoff)						
2521 42 305	- - aus Polyester - - aus faserverstärktem Polyester darunter zum Absatz bestimmt	t t 1000 DM	* - -	- 8 406 39 235	- 7 771 38 244	12 12	11 11
2521 42 309	- - aus anderem Polyester darunter zum Absatz bestimmt	t t 1000 DM	* - -	- 61 61 1 464	- 69 69 1 228	4 4	4 4
2521 42 405	- - aus Epoxidharzen - - aus faserverstärkten Epoxidharzen darunter zum Absatz bestimmt	t t 1000 DM	* - -	- 259 170 5 013	- 74 2 761	3 3	3 3
2521 42 409	- - aus anderen Epoxidharzen darunter zum Absatz bestimmt	t t 1000 DM	* - -	- . . .	- . . .	1 1	1 1
2521 42 505	- - aus Phenolharzen - - aus faserverstärkten Phenolharzen darunter zum Absatz bestimmt	t t 1000 DM	* - -	- . . .	- . . .	2 2	2 2
2521 42 509	- - aus anderen Phenolharzen darunter zum Absatz bestimmt	t t 1000 DM	* - -	- 2 058 2 058 19 054	- 1 535 1 535 16 177	5 5	5 5
2521 42 750	- - aus Aminoharzen und aus anderen Polymerisationserzeugnissen - - Hochdruckschichtpreßstoffe mit Dekorschicht auf einer der beiden Seiten, aus Aminoharzen, geschichtet darunter zum Absatz bestimmt	t t 1000 DM	* - -	- 18 978 14 030 79 865	- 16 781 13 288 80 855	11 11	11 11
2521 42 770	- - Andere Tafeln, Folien u.ä., aus Aminoharzen und aus anderen Polymerisationserzeugnissen darunter zum Absatz bestimmt	t t 1000 DM	* - -	- 3 405 42 567	- 3 692 46 812	4 4	4 4
2521 42 810	- - Andere Tafeln, Folien u.ä. (ohne solche aus Zellkunststoff, Aminoharzen und aus anderen Polymerisationserzeugnissen)						
2521 42 810	- - aus Polyvinylchlorid/Polyethylen darunter zum Absatz bestimmt	t t 1000 DM	* - -	- 3 854 3 854 30 198	- 3 460 3 460 20 870	5 5	5 5
2521 42 830	- - aus Polyamid/Polyethylen darunter zum Absatz bestimmt	t t 1000 DM	* - -	- 19 709 159 922	- 17 132 141 351	22 22	22 22
2521 42 850	- - aus Polypropylen/Polyethylen darunter zum Absatz bestimmt	t t 1000 DM	* - -	- 3 861 30 747	- 3 504 3 504 29 147	21 21	17 17
2521 42 870	- - aus Polyethylen/Polyethylen- terephthalat darunter zum Absatz bestimmt	t t 1000 DM	* - -	- 3 110 29 211	- 2 811 26 734	13 13	13 13
2521 42 890	- - aus anderen Verbunden darunter zum Absatz bestimmt	t t 1000 DM	* - -	- 22 614 151 836	- 22 492 152 301	29 29	28 28
2522 11 020	Säcke, Beutel (einschl. Tüten), aus Polymeren des Ethylens - mit einem Gewicht von 120 g/m <sup>2</sup> oder weniger	t t 1000 DM	- - -	- 52 473 246 127	- 48 622 231 148	91	86
2522 11 030	- Mülltonnensäcke mit einem Gewicht von 120 g/m <sup>2</sup> oder mehr	t t 1000 DM	- - -	- 6 225 22 206	- 4 171 13 946	17	17
2522 11 050	- Sehr strapazierfähige Beutel mit einem Gewicht von mehr als 120 g/m <sup>2</sup>	t t 1000 DM	- - -	- 15 641 82 756	- 15 548 82 613	44	43
2522 11 060	- Tragebeutel	t t 1000 DM	- - -	- 15 325 74 083	- 15 179 69 011	30	28
2522 11 070	- Andere Säcke und Beutel (einschl. Tüten)	t t 1000 DM	- - -	- 6 871 20 697	- 6 133 18 778	8	8

StBA, FS4, R 3.1, 2.VJ 1995

## 5 Produktion nach Güterarten - Deutschland

Melde-Nr.	Bezeichnung	Einheit	2. VJ 1994	1. VJ 1995	2. VJ 1995	2. VJ 1995 Anzahl	
						Betr.	Unt.
1	2	3	4	5	6	7	8
2522 12 030	Säcke, Beutel (einschl. Tüten), aus Polyvinylchlorid und anderen Kunststoffen (ohne solche aus Polymeren des Ethylens) - mit einem Gewicht von 120 g/m <sup>2</sup> oder weniger	t 1000 DM	-	5 145 34 287	4 924 31 245	20	20
2522 12 050	- Mülltonnensäcke mit einem Gewicht von 120 g/m <sup>2</sup> oder mehr	t 1000 DM	-	-	-	-	-
2522 12 070	- Sehr strapazierfähige Beutel mit einem Gewicht von mehr als 120 g/m <sup>2</sup>	t 1000 DM	-	1 111 8 467	1 016 7 634	9	9
2522 12 090	- Andere Säcke und Beutel (einschl. Tüten)	t 1000 DM	-	131 2 541	132 2 588	3	3
2522 13 000	Dosen, Kisten, Verschläge u.ä. Waren, aus Kunststoffen	t 1000 DM	-	94 185 541 850	97 251 550 303	184	179
2522 14 530	Ballons, Flaschen, Flakons u.ä. Waren, aus Kunststoffen - mit einem Fassungsvermögen von 2 l oder weniger	t 1000 DM	-	-	-	-	-
	- - aus Polyethylen	1000 St 1000 DM	-	708 162 181 284	652 711 180 778	54	45
2522 14 550	- - aus Polypropylen	1000 St 1000 DM	-	88 667 14 996	83 276 14 185	19	17
2522 14 570	- - aus Polyvinylchlorid	1000 St 1000 DM	-	67 650 12 988	62 846 11 015	15	14
2522 14 590	- - aus anderen Kunststoffen	1000 St 1000 DM	-	161 825 29 545	221 818 36 056	17	14
	- mit einem Fassungsvermögen von mehr als 2 l						
2522 14 730	- - aus Polyethylen	1000 St 1000 DM	-	22 730 25 685	17 781 23 497	21	18
2522 14 750	- - aus Polypropylen	1000 St 1000 DM	-	43 014 25 345	49 080 27 814	4	4
2522 14 770	- - aus Polyvinylchlorid	1000 St 1000 DM	-	21 484 25 569	22 766 29 518	3	3
2522 14 790	- - aus anderen Kunststoffen	1000 St 1000 DM	-	.	.	2	2
2522 15 100	Spulen, Spindeln, Hülsen u.ä. Warenträger, Stöpsel, Deckel, Kapseln u.ä. Verschlüsse, Netze, andere Transport- und Verpackungsmittel, aus Kunststoffen	t 1000 DM	-	.	.	2	2
	- Spulen u.ä. Unterlagen, für fotografische und kinematografische Filme oder für Tonträger und Aufzeichnungsträger						
2522 15 300	- Andere Spulen, Spindeln, Hülsen u.ä. Warenträger	t 1000 DM	-	21 423 191 407	19 322 174 890	112	106
2522 15 500	- Verschluß- oder Flaschenkapseln	t 1000 DM	-	3 328 35 764	3 412 39 249	31	31
2522 15 700	- Stöpsel, Deckel u.ä. Verschlüsse	t 1000 DM	-	36 690 299 194	35 573 297 383	140	137
2522 15 800	- Gespritzte Netze in Schlauchform	t 1000 DM	-	.	.	1	1
	- Andere Transport- oder Verpackungsmittel, aus Kunststoffen						
2522 15 910	- - Sicherheitsbehälter für den Transport von Gefahrgut	1000 St 1000 DM	-	2 416 26 554	2 093 27 662	11	10
2522 15 920	- - Fässer mit einem Fassungsvermögen von 5 bis 300 l	1000 St 1000 DM	-	1 476 20 584	1 431 19 702	11	10
2522 15 930	- - Andere Transportbehälter mit einem Fassungsvermögen von 5 bis 300 l	1000 St 1000 DM	-	25 769 115 069	22 665 104 485	49	42
2522 15 940	- - Fässer mit einem Fassungsvermögen über 300 l	1000 St 1000 DM	-	3 468	3 980	7	7
	- - Andere Transportbehälter mit einem Fassungsvermögen über 300 l						
2522 15 955	- - - aus faserverstärkten Kunststoffen	1000 St 1000 DM	-	5 6 563	7 5 725	9	9
2522 15 959	- - - aus anderen Kunststoffen	1000 St 1000 DM	-	163 44 335	165 46 231	8	8
	- - Müll- und Abfalltransportbehälter						
2522 15 975	- - - aus faserverstärkten Kunststoffen	1000 St 1000 DM	-	224 11 307	151 8 517	6	5

StBA, FS4, R 3.1, 2.VJ 1995

5 Produktion nach Güterarten - Deutschland

Melde-Nr.	Bezeichnung	Einheit	2. VJ 1994	1. VJ 1995	2. VJ 1995	2. VJ 1995 Anzahl	
						Betr.	Unt.
1	2	3	4	5	6	7	8
2522 15 979	- - - aus anderen Kunststoffen	1000 St 1000 DM	-	2 055 80 136	1 762 69 625	12	11
2522 15 995	- - - Andere Behälter - - - aus faserverstärkten Kunststoffen	1000 St 1000 DM	-	127 2 921	89 5 882	9	8
2522 15 999	- - - aus anderen Kunststoffen	1000 St 1000 DM	-	106 195 38 940	85 482 38 016	41	40
2523 11 550	Bodenbeläge, Wand- oder Deckenverkleidungen, aus Kunststoffen - aus Polymeren des Vinylchlorids - bestehend aus einem Träger, mit Polyvinylchlorid getränkt, bestrichen oder überzogen	1000 m2 1000 DM	-	9 814 66 096	7 898 53 522	6	6
2523 11 593	- - - Andere Bodenbeläge, Wand- oder Deckenverkleidungen - - - homogen, auch mehrschichtig	1000 m2 1000 DM	-	3 836 53 666	3 485 50 341	7	7
2523 11 595	- - - mehrschichtig, heterogen	1000 m2 1000 DM	-	2 285 19 675	1 889 24 657	4	4
2523 11 597	- - - auf Unterlage aus nichttextilen Stoffen	1000 m2 1000 DM	-	.	3 658	4	4
2523 11 900	- aus anderen Kunststoffen	1000 m2 1000 DM	-	1 277 8 968	1 262 10 008	10	10
2523 12 500	Badewannen, Duschen, Waschbecken, Bidets, Klosettschüsseln, -sitze u. -deckel, Spülkästen u.ä. Waren zu sanitären oder hygienischen Zwecken, aus Kunststoffen - Badewannen, Duschen und Waschbecken	1000 St 1000 DM	-	1 114 136 380	599 125 315	28	25
2523 12 700	- Klosettsitze und -deckel	1000 St 1000 DM	-	573 10 690	430 7 188	5	5
2523 12 900	- Bidets, Klosettschüsseln, Spülkästen u.ä. Waren zu sanitären oder hygienischen Zwecken	1000 St 1000 DM	-	2 336 129 470	1 990 111 790	25	25
2523 13 005	Sammelbehälter, Tanks, Bottiche u.ä. Behälter für den Baubedarf (ohne Fässer u. Transportbehälter), mit einem Fassungsvermögen von mehr als 300 l, aus Kunststoffen - aus faserverstärkten Kunststoffen	t 1000 DM	-	2 628 33 922	2 668 36 446	22	21
2523 13 009	- aus anderen Kunststoffen	t 1000 DM	-	8 422 70 981	9 384 80 359	27	26
2523 14 550	Türen, Fenster und deren Rahmen, Verkleidungen und Schwellen; Fensterläden, Jalousien u.ä. Waren und Teile dafür, aus Kunststoffen - Türen, Fenster und deren Rahmen, Verkleidungen und Schwellen - - Fenster und deren Rahmen, Verkleidungen, Fensterbänke	t 1000 DM	-	64 553 1 043 284	74 644 1 363 798	462	450
2523 14 570	- - Türen und deren Rahmen, Verkleidungen und Schwellen	t 1000 DM	-	6 642 98 969	7 098 106 908	134	131
2523 14 700	- Fensterläden, Jalousien (einschl. Jalousetten) u.ä. Waren, Teile dafür	t 1000 DM	-	11 100 111 170	11 858 126 659	175	171
2523 15 535	Beschläge, Dübel, Außen- und Innenwandverkleidungen und andere Baubedarfsartikel aus Kunststoffen - Beschläge u.ä. Waren des Baubedarfs zur bleibenden Befestigung an Türen, Fenstern, Treppen, Wänden oder anderen Gebäudeteilen - - Außenwandverkleidungen, Platten, Nut- und Federprofile - - - aus faserverstärkten Kunststoffen	t 1000 DM	-	1 239 7 305	1 652 9 650	7	7
2523 15 539	- - - aus anderen Kunststoffen	t 1000 DM	-	10 183 112 594	11 313 110 038	23	23
2523 15 550	- - Innenwandverkleidungen	t 1000 DM	-	5 250 25 961	4 196 25 358	13	13
2523 15 575	- - Baubedarfsartikel (z.B. Beschläge und Dachelemente, Dachoberlichter, Rahmen für Dachoberlichter, Balkonverkleidungen) - - - aus faserverstärkten Kunststoffen	t 1000 DM	-	2 807 58 032	3 222 72 562	17	16
2523 15 579	- - - aus anderen Kunststoffen	t 1000 DM	-	4 121 80 319	4 191 88 457	28	26

StBA, FS4, R 3.1, 2.VJ 1995

## 5 Produktion nach Güterarten - Deutschland

Melde-Nr.	Bezeichnung	Einheit	2. VJ 1994	1. VJ 1995	2. VJ 1995	2. VJ 1995 Anzahl	
						Betr.	Unt.
1	2	3	4	5	6	7	8
2523 15 950	- Dübel u.a. Baubedarfsartikel, a.n.g. - Dübel u.a. Wandbefestigungsartikel	t 1000 DM	- -	2 765 77 908	2 807 77 939	20	20
2523 15 990	- - Andere Baubedarfsartikel, a.n.g.	t 1000 DM	- -	17 522 118 126	19 263 133 920	58	57
2523 20 005	Vorgefertigte Gebäude aus Kunststoffen - aus faserverstärkten Kunststoffen	1000 m2 St 1000 DM	- -	3 187 .	4 234 .	4	4
2523 20 009	- aus anderen Kunststoffen	1000 m2 St 1000 DM	- -	4 2 240	5 3 793	7	7
2524 10 000	Bekleidung und Bekleidungszubehör (einschl. Handschuhen), aus Kunststoffen	t 1000 DM	- -	499 12 428	426 11 256	15	15
2524 21 300	Folien, Filme, Bänder, selbstklebend, in Rollen mit einer Breite von 20 cm oder weniger, aus Kunststoffen - Bänder, mit nichtvulkanisiertem Natur- oder synthetischem Kautschuk bestrichen darunter zum Absatz bestimmt	t t 1000 DM	* - -	16 238 16 238 145 899	15 620 15 620 136 525	12 12	12 12
2524 21 550	- Folien, Filme, Bänder, aus Polyester und aus Kondensationspolymerisations- und Umlagerungspolymerisationserzeugnissen - - aus Polyester darunter zum Absatz bestimmt	t t 1000 DM	* - -	. . .	. . .	1 1	1 1
2524 21 590	- - aus Kondensations- und Umlagerungspolymerisationserzeugnissen darunter zum Absatz bestimmt	t t 1000 DM	* - -	. . .	. . .	2 2	2 2
2524 21 750	- Folien, Filme, Bänder, aus Polymeren des Vinylchlorids und aus anderen Additionspolymerisationserzeugnissen - - aus Polymeren des Vinylchlorids darunter zum Absatz bestimmt	t t 1000 DM	* - -	2 430 17 167	2 480 15 995	5 4	5 4
2524 21 790	- - aus anderen Additionspolymerisationserzeugnissen darunter zum Absatz bestimmt	t t 1000 DM	* - -	. . .	. . .	1 1	1 1
2524 21 900	- Andere Folien, Filme, Bänder, in Rollen mit einer Breite von 20 cm oder weniger, aus anderen Kunststoffen darunter zum Absatz bestimmt	t t 1000 DM	* - -	829 21 467	817 20 828	7 7	7 7
2524 22 300	Tafeln, Platten u.ä., selbstklebend, aus Kunststoffen - weiter als nur oberflächenbearbeitet oder anders als nur quadratisch oder rechteckig zugeschnitten (z.B. mit abgerundeten Ecken oder rund) darunter zum Absatz bestimmt	t t 1000 DM	* - -	1 121 1 121 10 834	1 314 1 314 12 246	6 6	6 6
2524 22 550	- aus Kondensationspolymerisations- und Umlagerungspolymerisationserzeugnissen - - aus Polyester darunter zum Absatz bestimmt	t t 1000 DM	* - -	- - -	- - -	- -	- -
2524 22 590	- - aus anderen Kondensationspolymerisations- und Umlagerungspolymerisationserzeugnissen darunter zum Absatz bestimmt	t t 1000 DM	* - -	. . .	. . .	1 1	1 1
2524 22 700	- aus Additionspolymerisationserzeugnissen darunter zum Absatz bestimmt	t t 1000 DM	* - -	. . .	. . .	2 2	2 2
2524 22 900	- aus anderen Kunststoffen darunter zum Absatz bestimmt	t t 1000 DM	* - -	1 018 .	1 071 17 765	5 5	5 5
2524 23 230	Geschirr, andere Haushalts-, Hygiene- und Toilettengegenstände, aus Kunststoffen - Geschirr und andere Artikel für den Tisch- oder Küchengebrauch - - Tischtücher	t 1000 DM	- -	4 503	3 796	5	5

## 5 Produktion nach Güterarten - Deutschland

Melde-Nr.	Bezeichnung	Einheit	2. VJ 1994	1. VJ 1995	2. VJ 1995	2. VJ 1995 Anzahl	
						Betr.	Unt.
1	2	3	4	5	6	7	8
2524 23 250	- - Lebensmittelbehälter	t 1000 DM	-	2 927 17 582	2 763 15 153	19	19
2524 23 290	- - Anderes Geschirr und andere Artikel für den Tisch- oder Küchengebrauch	t 1000 DM	-	17 473 140 434	15 917 130 108	66	66
2524 23 300	- Schwämme aus regenerierter Cellulose	t 1000 DM	-	346	.	4	4
2524 23 500	- Andere Haushalts- oder Hauswirtschaftsartikel und Toilettenartikel, aus regenerierter Cellulose	t 1000 DM	-	422 11 692	411 11 946	5	5
2524 23 750	- - Andere Haushalts-, Hygiene- und Toilettenartikel, aus anderen Kunststoffen	t 1000 DM	-	6 845 64 985	11 868 61 849	61	61
2524 23 790	- - Andere Toiletten- und Hygieneartikel	t 1000 DM	-	27 532 321 277	26 203 301 889	134	134
2524 24 005	- - Andere Haushaltartikel	t 1000 DM	-	11 790	9 761	15	12
2524 24 008	Teile für Beleuchtungskörper, Werbeleuchten, Leuchtschilder, beleuchtete Namensschilder, aus Kunststoffen	1000 DM	-	24 824	38 258	38	38
2524 24 009	- aus faserverstärkten Kunststoffen	1000 DM	-	11 790	9 761	15	12
2524 25 500	- aus anderen Kunststoffen	1000 DM	-	24 824	38 258	38	38
2524 25 500	Sicherheitskopfbedeckungen aus Kunststoff u.a. Material; andere Hüte und Kopfbedeckungen, aus Kautschuk oder Kunststoff	1000 St 1000 DM	-	562 6 417	596 8 724	11	11
2524 25 900	- Sicherheitskopfbedeckungen aus Kunststoff, Metall u.a. Stoffen	1000 St 1000 DM	-	.	.	2	2
2524 26 000	- Andere Hüte und Kopfbedeckungen, aus Kautschuk oder Kunststoff	1000 St 1000 DM	-	.	.	2	2
2524 26 000	Isolierteile aus Kunststoffen, für elektrische Maschinen, Apparate, Geräte oder Installationen (ohne elektrische Isolatoren)	t 1000 DM	-	12 632 164 394	10 100 137 807	67	67
2524 27 053	Büro- oder Schulartikel, aus Kunststoffen	t 1000 DM	-	597 6 942	619 6 399	5	5
2524 27 059	- Schreib- oder Zeichenutensilien	t 1000 DM	-	403 8 623	478 9 767	12	12
2524 27 070	- Radiergummi aus Kunststoff	t 1000 DM	-	17 281 142 639	16 398 133 015	73	70
2524 27 090	- Ringhefte, Aktentaschen, Schnellhefter	t 1000 DM	-	8 017 90 277	7 172 81 960	68	68
2524 28 253	- Andere Büro- oder Schulartikel	t 1000 DM	-	8 017 90 277	7 172 81 960	68	68
2524 28 253	Beschläge, Statuetten und andere Ziergegenstände, Abwassersiebe und andere Waren aus Kunststoffen	t 1000 DM	-	2 981 30 424	2 767 23 986	23	23
2524 28 255	- Beschläge für Möbel, Karosserien u.dgl.	t 1000 DM	-	1 671 42 526	1 411 35 156	21	21
2524 28 290	- - für Möbel	t 1000 DM	-	1 335 22 163	1 235 20 908	17	17
2524 28 300	- - Innenbeschläge	t 1000 DM	-	430 24 256	410 23 814	16	16
2524 28 400	- - Außenbeschläge	t 1000 DM	-	115 1 234	150 1 217	7	7
2524 28 500	- - für Karosserien und dergleichen	t 1000 DM	-	5 554 74 547	5 365 66 013	55	54
2524 28 730	- Statuetten u.a. Ziergegenstände	t 1000 DM	-	3 068 57 359	3 060 58 921	58	56
2524 28 793	- Schmutzkörbe u.ä. Abwassersiebe, für Kanalisationsabflüsse	t 1000 DM	-	66 577 1 007 319	61 669 959 291	551	534
2524 28 799	- Andere aus Kunststofffolien hergestellte Waren	t 1000 DM	-	66 577 1 007 319	61 669 959 291	551	534
2524 28 799	- Andere Waren aus Kunststoffen und aus anderen Stoffen als deren Primärformen, a.n.g.	t 1000 DM	-	66 577 1 007 319	61 669 959 291	551	534
2524 28 799	- - Wassermatratzen	t 1000 DM	-	66 577 1 007 319	61 669 959 291	551	534
2524 28 799	- - Andere Waren aus Kunststoffen und aus anderen Stoffen als deren Primärformen, a.n.g. (ohne Wassermatratzen)	t 1000 DM	-	66 577 1 007 319	61 669 959 291	551	534
2524 28 799	- - Schilder, Verkehrszeichen, Buchstaben u.a., aus Kunststoffen	t 1000 DM	-	66 577 1 007 319	61 669 959 291	551	534
2524 28 799	- - - Andere Waren (ohne Schilder, Verkehrszeichen u.ä.)	t 1000 DM	-	66 577 1 007 319	61 669 959 291	551	534

StBA, FS4, R 3.1, 2.VJ 1995

## 5 Produktion nach Güterarten - Deutschland

Melde-Nr.	Bezeichnung	Einheit	2. VJ 1994	1. VJ 1995	2. VJ 1995	2. VJ 1995 Anzahl	
						Betr.	Unt.
1	2	3	4	5	6	7	8
	Technische Teile aus Kunststoffen						
2524 90 105	- für Maschinenbauerzeugnisse	t	-	1 742	1 586	65	64
	- - aus faserverstärkten Kunststoffen	1000 DM	-	39 887	36 637		
2524 90 109	- - aus anderen Kunststoffen	t	-	21 009	20 665	227	219
	- für Elektrowerkzeuge, Haushaltsgeräte, Bild-, Tonaufnahme und -wiedergabegeräte, Sendegeräte, elektrische Schaltgeräte u.a. elektronische Erzeugnisse	1000 DM	-	433 781	417 289		
2524 90 310	- - für Elektrowerkzeuge, elektromechanische Haushaltsgeräte, Elektrowärmegeräte für den Haushalt	t	-	28 991	25 083	167	161
2524 90 330	- - für Bild- und Tonaufnahme- und -wiedergabegeräte	1000 DM	-	230 566	209 648		
	- - für Sendegeräte, Funkgeräte, Rundfunk- und Fernsehgeräte	t	-	4 801	4 308	42	40
2524 90 355	- - - aus faserverstärkten Kunststoffen	1000 DM	-	75 980	66 468		
	- - - aus anderen Kunststoffen	t	-	386	604	28	28
2524 90 359	- - - für elektrische Geräte zum Schließen, Unterbrechen, Schützen, Verbinden von elektrischen Stromkreisen; für Tafeln u.a., für die Stromverteilung und für elektronische integrierte Schaltungen	1000 DM	-	11 416	13 511		
2524 90 375	- - - aus faserverstärkten Kunststoffen	t	-	3 413	2 951	52	51
	- - - aus anderen Kunststoffen	1000 DM	-	62 332	56 109		
2524 90 379	- - - für Schienen-, Straßen-, Luft- und Raumfahrzeuge	t	-	4 933	4 974	72	70
2524 90 390	- - - für Schienenfahrzeuge	1000 DM	-	51 530	51 034		
2524 90 535	- - - aus faserverstärkten Kunststoffen	t	-	7 221	6 919	81	80
	- - - aus anderen Kunststoffen	1000 DM	-	125 152	115 147		
2524 90 539	- - - für Straßenfahrzeuge	t	-	15 166	14 490	146	141
2524 90 555	- - - aus faserverstärkten Kunststoffen	1000 DM	-	204 508	183 582		
2524 90 559	- - - für Luft- und Raumfahrzeuge	t	-	828	711	11	10
2524 90 575	- - - aus faserverstärkten Kunststoffen	1000 DM	-	7 964	5 710		
2524 90 579	- - - für optische, foto- oder kinematografische Instrumente; Meß-, Prüf- oder Präzisionsinstrumente; medizinische und chirurgische Instrumente, Apparate und Geräte	t	-	649	741	13	13
2524 90 700	- - - aus faserverstärkten Kunststoffen	1000 DM	-	7 012	7 433		
2599 00 000	Veredlung von Erzeugnissen dieser Güterabteilung	t	-	22 154	20 668	144	139
	Glas, Keramik, bearbeitete Steine und Erden	1000 DM	-	404 624	390 420		
2611 11 130	- - aus optischem Glas	t	-	92 504	90 161	233	274
2611 11 150	- - aus anderem Glas	1000 DM	-	1 306 358	1 275 648		
2611 11 300	- - - aus faserverstärkten Kunststoffen	t	-	189	8 011	9	8
	- - - aus anderen Kunststoffen	1000 DM	-	9 319	8 011		
2611 11 330	- - - für optische, foto- oder kinematografische Instrumente; Meß-, Prüf- oder Präzisionsinstrumente; medizinische und chirurgische Instrumente, Apparate und Geräte	t	-	172	119	10	9
	- - - aus faserverstärkten Kunststoffen	1000 DM	-	7 209	5 997		
2611 11 350	- - - für optische, foto- oder kinematografische Instrumente; Meß-, Prüf- oder Präzisionsinstrumente; medizinische und chirurgische Instrumente, Apparate und Geräte	t	-	6 290	6 274	136	130
2611 11 370	- - - aus faserverstärkten Kunststoffen	1000 DM	-	131 274	129 385		
2611 11 390	- - - für optische, foto- oder kinematografische Instrumente; Meß-, Prüf- oder Präzisionsinstrumente; medizinische und chirurgische Instrumente, Apparate und Geräte	t	-	316 366	313 793	201	196
2611 11 410	- - - aus faserverstärkten Kunststoffen	1000 DM	-				
2611 11 430	- - - für optische, foto- oder kinematografische Instrumente; Meß-, Prüf- oder Präzisionsinstrumente; medizinische und chirurgische Instrumente, Apparate und Geräte	t	-				
2611 11 450	- - - aus faserverstärkten Kunststoffen	1000 DM	-				
2611 11 470	- - - für optische, foto- oder kinematografische Instrumente; Meß-, Prüf- oder Präzisionsinstrumente; medizinische und chirurgische Instrumente, Apparate und Geräte	t	-				
2611 11 490	- - - aus faserverstärkten Kunststoffen	1000 DM	-				
2611 11 510	- - - für optische, foto- oder kinematografische Instrumente; Meß-, Prüf- oder Präzisionsinstrumente; medizinische und chirurgische Instrumente, Apparate und Geräte	t	-				
2611 11 530	- - - aus faserverstärkten Kunststoffen	1000 DM	-				
2611 11 550	- - - für optische, foto- oder kinematografische Instrumente; Meß-, Prüf- oder Präzisionsinstrumente; medizinische und chirurgische Instrumente, Apparate und Geräte	t	-				
2611 11 570	- - - aus faserverstärkten Kunststoffen	1000 DM	-				
2611 11 590	- - - für optische, foto- oder kinematografische Instrumente; Meß-, Prüf- oder Präzisionsinstrumente; medizinische und chirurgische Instrumente, Apparate und Geräte	t	-				
2611 11 610	- - - aus faserverstärkten Kunststoffen	1000 DM	-				
2611 11 630	- - - für optische, foto- oder kinematografische Instrumente; Meß-, Prüf- oder Präzisionsinstrumente; medizinische und chirurgische Instrumente, Apparate und Geräte	t	-				
2611 11 650	- - - aus faserverstärkten Kunststoffen	1000 DM	-				
2611 11 670	- - - für optische, foto- oder kinematografische Instrumente; Meß-, Prüf- oder Präzisionsinstrumente; medizinische und chirurgische Instrumente, Apparate und Geräte	t	-				
2611 11 690	- - - aus faserverstärkten Kunststoffen	1000 DM	-				
2611 11 710	- - - für optische, foto- oder kinematografische Instrumente; Meß-, Prüf- oder Präzisionsinstrumente; medizinische und chirurgische Instrumente, Apparate und Geräte	t	-				
2611 11 730	- - - aus faserverstärkten Kunststoffen	1000 DM	-				
2611 11 750	- - - für optische, foto- oder kinematografische Instrumente; Meß-, Prüf- oder Präzisionsinstrumente; medizinische und chirurgische Instrumente, Apparate und Geräte	t	-				
2611 11 770	- - - aus faserverstärkten Kunststoffen	1000 DM	-				
2611 11 790	- - - für optische, foto- oder kinematografische Instrumente; Meß-, Prüf- oder Präzisionsinstrumente; medizinische und chirurgische Instrumente, Apparate und Geräte	t	-				
2611 11 810	- - - aus faserverstärkten Kunststoffen	1000 DM	-				
2611 11 830	- - - für optische, foto- oder kinematografische Instrumente; Meß-, Prüf- oder Präzisionsinstrumente; medizinische und chirurgische Instrumente, Apparate und Geräte	t	-				
2611 11 850	- - - aus faserverstärkten Kunststoffen	1000 DM	-				
2611 11 870	- - - für optische, foto- oder kinematografische Instrumente; Meß-, Prüf- oder Präzisionsinstrumente; medizinische und chirurgische Instrumente, Apparate und Geräte	t	-				
2611 11 890	- - - aus faserverstärkten Kunststoffen	1000 DM	-				
2611 11 910	- - - für optische, foto- oder kinematografische Instrumente; Meß-, Prüf- oder Präzisionsinstrumente; medizinische und chirurgische Instrumente, Apparate und Geräte	t	-				
2611 11 930	- - - aus faserverstärkten Kunststoffen	1000 DM	-				
2611 11 950	- - - für optische, foto- oder kinematografische Instrumente; Meß-, Prüf- oder Präzisionsinstrumente; medizinische und chirurgische Instrumente, Apparate und Geräte	t	-				
2611 11 970	- - - aus faserverstärkten Kunststoffen	1000 DM	-				
2611 11 990	- - - für optische, foto- oder kinematografische Instrumente; Meß-, Prüf- oder Präzisionsinstrumente; medizinische und chirurgische Instrumente, Apparate und Geräte	t	-				

StBA, FS4, R 3.1, 2.VJ 1995

## 5 Produktion nach Güterarten - Deutschland

Melde-Nr.	Bezeichnung	Einheit	2. VJ 1994	1. VJ 1995	2. VJ 1995	2. VJ 1995 Anzahl	
						Betr.	Unt.
1	2	3	4	5	6	7	8
2611 11 500	- Profile aus gegossenem oder gewalztem Glas	t 1000 DM	-	.	.	2	2
	- Gezogenes oder geblasenes Glas, in Tafeln		-	.	.		
2611 11 750	- - aus optischem Glas	1000 m2 1000 DM	-	-	-	-	-
2611 11 790	- - aus anderem gezogenem oder geblasenem Glas (einschl. Gartenglas)	1000 m2 1000 DM	-	220 12 570	182 10 236	6	5
	Feuerpoliertes Glas ("Float-Glas"), geschliffenes oder poliertes Glas, in Platten oder Tafeln, nicht anders bearbeitet						
	- nicht mit Drahteinlagen, mit absorbierender oder ä. Schicht						
2611 12 110	- - Gartenglas	1000 m2 1000 DM	-	.	.	5	5
2611 12 130	- - Anderes Glas mit einer Dicke von 2,5 mm oder weniger	1000 m2 1000 DM	-	.	.	2	1
2611 12 150	- - Anderes Glas mit einer Dicke von mehr als 2,5 mm bis 3,5 mm	1000 m2 1000 DM	-	.	.	4	2
2611 12 170	- - Anderes Glas mit einer Dicke von mehr als 3,5 mm	1000 m2 1000 DM	-	20 652 153 734	19 437 149 932	8	6
2611 12 300	- Anderes feuerpoliertes Glas, nicht mit Drahteinlagen, in der Masse gefärbt, undurchsichtig, überfangen oder nur geschliffen	1000 m2 1000 DM	-	.	.	1	1
2611 12 500	- Anderes feuerpoliertes Glas, a.n.g.	1000 m2 1000 DM	-	.	.	2	2
2611 12 700	- Feuerpoliertes Glas, mit Drahteinlagen oder dgl.	1000 m2 1000 DM	-	.	.	1	1
	Optisches und anderes Glas, gebogen oder anders bearbeitet						
2612 11 500	- Optisches Glas	t 1000 DM	-	.	.	10	10
2612 11 900	- Anderes Glas	t 1000 DM	-	24 248 112 304	38 446 126 738	48	45
	Ein- und Mehrschichten-Sicherheitsglas						
	- Einsichten-Sicherheitsglas, vorgespannt, für Fahrzeuge						
2612 12 150	- - für Kraftfahrzeuge	1000 m2 1000 DM	-	2 221 123 786	2 699 131 648	8	8
2612 12 190	- - für andere Fahrzeuge	1000 m2 1000 DM	-	.	.	1	1
2612 12 300	- Anderes Einsichten-Sicherheitsglas, vorgespannt	1000 m2 1000 DM	-	842 56 655	837 56 316	30	28
	- Mehrschichten-Sicherheitsglas (Verbundglas), für Fahrzeuge						
2612 12 530	- - für Fahrzeuge (ohne solches für Kraftfahrzeuge)	t 1000 m2 1000 DM	-	.	.	1	1
2612 12 550	- - für Kraftfahrzeuge	t 1000 m2 1000 DM	-	17 065 1 326 99 036	16 917 1 314 95 387	4	4
2612 12 700	- Anderes Mehrschichten-Sicherheitsglas (Verbundglas)	1000 m2 1000 DM	-	1 052 73 048	1 042 71 037	18	17
	Mehrschichtige Isolierverglasungen und Spiegel, aus Glas						
2612 13 300	- Mehrschichtige Isolierverglasungen	1000 m2 1000 DM	-	5 393 385 786	5 773 421 668	145	130
2612 13 500	- Rückspiegel für Fahrzeuge darunter zum Absatz bestimmt	1000 St 1000 St 1000 DM	*	10 285 10 285 132 768	8 994 8 994 120 973	8 8	8 8
2612 13 900	- Andere Spiegel, auch gerahmt darunter zum Absatz bestimmt	t 1000 m2 t 1000 m2 1000 DM	*	23 006 2 621 23 006 2 621 54 015	20 467 2 244 20 467 2 244 47 496	25 25	23 23
	Haushaltskonservengläser; Behälter zu Transport- oder Verpackungszwecken, aus Glas						
2613 11 100	- Haushaltskonservengläser; Stopfen, Deckel u.ä. Verschlüsse, aus Glas	t 1000 DM	-	122 028 89 806	134 830 95 605	19	14
2613 11 200	- Behälter zu Transport- oder Verpackungszwecken, aus Glasröhren mit einer Wandstärke von weniger als 1 mm	1000 St 1000 DM	-	144 664 15 395	145 371 15 222	8	8

StBA, FS4, R 3.1, 2.VJ 1995

## 5 Produktion nach Güterarten - Deutschland

Melde-Nr.	Bezeichnung	Einheit	2. VJ 1994	1. VJ 1995	2. VJ 1995	2. VJ 1995 Anzahl	
						Betr.	Unt.
1	2	3	4	5	6	7	8
2613 11 300	- Andere Behälternisse zu Transport- oder Verpackungszwecken, mit einem Nenninhalt von mehr als 2,5 l	1000 St 1000 DM	-	.	.	2	2
	- Flaschen u.a. Behälternisse zu Transport- u. Verpackungszwecken, für Nahrungsmittel und Getränke, mit einem Nenninhalt von 2,5 l oder weniger						
	- - Flaschen mit einem Nenninhalt von mehr als 0,15 l bis 2,5 l						
2613 11 530	- - - aus nicht gefärbtem Glas	1000 St 1000 DM	-	1 124 885 241 912	1 197 649 253 798	24	19
2613 11 550	- - - aus gefärbtem Glas	1000 St 1000 DM	-	1 714 106 301 520	1 706 515 297 982	18	13
2613 11 570	- - Flaschen mit einem Nenninhalt von 0,15 l oder weniger	1000 St 1000 DM	-	219 311 21 256	196 499 20 241	10	9
2613 11 590	- - Andere Behälternisse	1000 St 1000 DM	-	.	.	2	2
2613 11 700	- Andere Behälternisse zu Transport- oder Verpackungszwecken, mit einem Nenninhalt von 2,5 l oder weniger, für pharmazeutische Erzeugnisse	1000 St 1000 DM	-	367 084 58 495	389 246 58 766	12	11
2613 11 900	- Behälternisse zu Transport- oder Verpackungszwecken, mit einem Nenninhalt von 2,5 l oder weniger, für andere Erzeugnisse	1000 St 1000 DM	-	215 467 42 731	232 917 52 060	9	9
	Trinkgläser aus Bleikristall und aus anderem Glas						
2613 12 150	- - aus Bleikristall, handgefertigt	1000 St 1000 DM	-	33 182	36 705	8	8
	- - geschliffen oder anders bearbeitet						
2613 12 190	- - Andere Trinkgläser aus Bleikristall, handgefertigt	1000 St 1000 DM	-	-	-	-	-
	- aus Bleikristall, mechanisch gefertigt						
2613 12 350	- - geschliffen oder anders bearbeitet	1000 St 1000 DM	-	.	.	2	2
2613 12 390	- - Andere Trinkgläser aus Bleikristall, mechanisch gefertigt	1000 St 1000 DM	-	-	-	-	-
	- aus anderem Glas (ohne solche aus Bleikristall)						
2613 12 530	- - handgefertigt	1000 St 1000 DM	-	17 695	18 848	12	12
2613 12 550	- aus vorgespanntem Glas oder mechanisch gefertigt	1000 St 1000 DM	-	57 416 74 003	57 147 66 147	11	11
	Glaswaren zur Verwendung bei Tisch, in der Küche, bei der Toilette, im Büro, zur Innenausstattung oder zu ähnlichen Zwecken (ohne Trinkgläser oder Glasperlen)						
2613 13 100	- aus Bleikristall, handgefertigt	1000 St 1000 DM	-	2 984 25 274	2 607 22 254	14	13
2613 13 300	- aus Bleikristall, mechanisch gefertigt	1000 St 1000 DM	-	12 112 38 977	15 050 36 411	7	5
2613 13 500	- aus anderem Glas, zur Verwendung bei Tisch oder in der Küche, mit einem speziellen Ausdehnungskoeffizienten für Temperaturen von 0 Grad C bis 300 Grad C (ohne Waren aus Glaskeramik)	1000 St 1000 DM	-	15 181 41 627	15 866 43 366	7	7
2613 13 600	- Glaskeramikwaren	1000 St 1000 DM	-	.	.	2	2
2613 13 700	- Andere Glaswaren, aus vorgespanntem Glas o. mechanisch gefertigt	1000 St 1000 DM	-	6 265 34 921	4 977 24 218	8	8
2613 13 800	- Andere Glaswaren, handgefertigt	1000 St 1000 DM	-	690 6 533	546 5 640	11	11
2613 14 000	Glaskolben für Vakuumisolierflaschen oder für andere Vakuumisolierbehälter	1000 St 1000 DM	-	3 502	3 472	3	3
	Glasstapelfasern, Glasseidenstränge und Garne, geschnittenes Textilglas						
2614 11 100	- Glasfasern mit einer Länge von 3 mm bis 50 mm (chopped strands)	t 1000 DM	-	.	.	1	1
2614 11 300	- Glasseidenstränge (Rovings), aus Filamenten	t 1000 DM	-	3 667 15 480	4 166 18 415	4	4
2614 11 500	- Andere Glaswaren aus Filamenten	t 1000 DM	-	.	.	6	5



## 5 Produktion nach Güterarten - Deutschland

Melde-Nr.	Bezeichnung	Einheit	2. VJ 1994	1. VJ 1995	2. VJ 1995	2. VJ 1995 Anzahl	
						Betr.	Unt.
1	2	3	4	5	6	7	8
2614 11 700	- Andere Glaswaren aus Stapelfasern	t 1000 DM	-	.	.	3	3
2614 12 100	Waren aus Glasfasern - Matten	t 1000 DM	-	.	93 883	8	7
2614 12 300	- Vliese	t 1000 DM	-	4 417 17 856	4 615 20 254	4	4
2614 12 500	- Matratzen, Platten u.ä. nicht gewebte Erzeugnisse aus Glasfasern	t 1000 DM	-	13 158 49 053	14 349 39 543	5	4
2614 12 930	- Andere Waren aus Glasfasern - - aus nicht textilen Glasfasern (ohne Schläuche und Schalen, zur Isolierung von Rohren)	t 1000 DM	-	924 6 688	1 011 6 883	7	7
2614 12 950	- - Schläuche und Schalen zur Isolierung von Rohren	t 1000 DM	-	.	.	2	2
2614 12 990	- - aus textilen Glasfasern	t 1000 DM	-	8 106	7 965 48 198	8	6
2615 11 100	Bruchglas, Glasabfälle, nicht bearbeitetes Glas - Bruchglas und andere Abfälle und Scherben von Glas; Glasmasse darunter zum Absatz bestimmt	t t 1000 DM	-	731 731 278	1 074 1 074 .	3 3	3 3
2615 11 300	- Glas in Kugeln, Stangen oder Stäben, nicht bearbeitet darunter zum Absatz bestimmt	t t 1000 DM	-	834	878	7 7	7 7
2615 11 500	- Glas in Rohren, nicht bearbeitet	t 1000 DM	-	21 241 92 229	20 759 89 173	9	8
2615 12 000	Bausteine, Platten, Fliesen u.ä. Waren aus Glas, zu Bauzwecken; Kunstverglasungen; vielzelliges Glas oder Schaumglas, in Blöcken oder dgl.	t 1000 DM	-	13 600 24 719	15 854 27 368	10	10
2615 21 000	Offene Glaskolben und Glasrohre, Glasteile dafür, für elektrische Lampen, Kathodenstrahlröhren oder dgl.	t 1000 DM	-	39 137 139 954	38 993 140 467	7	7
2615 22 000	Gläser für Uhren u.ä. Gläser, Gläser für Brillen, jedoch nicht optisch bearbeitet; Hohlkugeln oder Hohlkugelsegmente, aus Glas, zum Herstellen solcher Gläser	t 1000 DM	-	.	.	1	1
2615 23 300	Glaswaren für Laboratorien; hygienische oder pharmazeutische Bedarfsartikel aus Glas; Ampullen, zu Transport- oder Verpackungszwecken - Glaswaren für Laboratorien; hygienische oder pharmazeutische Bedarfsartikel aus Glas, auch mit Skalen oder Eichzeichen	t 1000 DM	-	3 510 75 105	3 884 82 555	32	31
2615 23 500	- Ampullen, zu Transport- oder Verpackungszwecken	1000 St 1000 DM	-	499 114 31 479	452 164 28 740	9	9
2615 24 000	Teile aus Glas für Beleuchtungskörper u.ä.	1000 DM	-	21 610	18 153	20	19
2615 25 000	Elektrische Isolatoren aus Glas	t 1000 DM	-	-	-	-	-
2615 26 300	Glaswaren für Signalvorrichtungen und optische Elemente; Glaswürfel; Glaskurzwaren - Glaswaren für Signalvorrichtungen und optische Elemente, aus Glas, jedoch nicht optisch bearbeitet	t 1000 DM	-	91 2 208	80 2 264	3	3
2615 26 500	- Glaswürfel und andere Glaskurzwaren, auch auf Unterlagen, für Mosaik oder zu ähnlichen Zierzwecken	t 1000 DM	-	.	.	1	1
2615 26 700	- Glaskurzwaren (einschl. Glasperlen, Nachahmungen von Perlen, Edel- oder Schmucksteinen; Mikrokugeln, mit einem Durchmesser von 1 mm oder weniger)	t 1000 DM	-	5 861 13 578	7 400 13 277	8	8
2615 26 900	- Andere Glaswaren	1000 DM	-	103 707	172 488	30	29
2621 11 330	Geschirr, Haushalts-, Hygiene- und Toilettengegenstände, aus Porzellan - Geschirr - - weiß oder einfarbig	t 1000 DM	-	9 461 126 807	9 521 122 623	52	40

StBA, FS4, R 3.1, 2.VJ 1995

## 5 Produktion nach Güterarten - Deutschland

Melde- Nr.	Bezeichnung	Einheit	2. VJ 1994	1. VJ 1995	2. VJ 1995	2. VJ 1995 Anzahl	
						Betr.	Unt.
1	2	3	4	5	6	7	8
2621 11 350	-- dekoriert	t	-	11 792	11 680	56	42
2621 11 500	- Haushalts-, Hygiene- und Toilettengegenstände	1000 DM	-	205 687	206 405		
	Anderes keramisches Geschirr, andere keramische Haushalts-, Hygiene- und Toilettengegenstände	t	-	86	.	2	2
	- aus gewöhnlichem Ton	1000 DM	-	.	.		
2621 12 100	- aus Steinzeug	t	-	267	214	3	3
	- - weiß oder einfarbig	1000 DM	-	1 767	1 339		
2621 12 330	- - dekoriert	t	-	1 464	1 267	9	9
	- aus Steingut oder feinen Erden	1000 DM	-	11 818	11 860		
2621 12 350	- - dekoriert	t	-	992	865	10	10
	- aus Steingut oder feinen Erden	1000 DM	-	7 099	7 886		
2621 12 530	- - weiß oder einfarbig	t	-	613	635	7	7
	- aus Steingut oder feinen Erden	1000 DM	-	6 821	6 673		
2621 12 550	- - dekoriert	t	-	637	395	8	8
	- aus Steingut oder feinen Erden	1000 DM	-	9 935	6 890		
2621 12 900	- Anderes keramisches Geschirr, andere keramische Haushalts-, Hygiene- und Toilettengegenstände	t	-	.	.	1	1
	Statuetten und andere keramische Ziergegenstände	1000 DM	-	.	.		
	- aus Porzellan		-				
2621 13 330	- - weiß oder einfarbig	1000 DM	-	7 075	7 838	17	17
2621 13 350	- - dekoriert	1000 DM	-	15 364	20 518	19	19
2621 13 500	- Andere Statuetten u.a. Ziergegenstände	1000 DM	-	36 058	30 741	14	14
	Ausgüsse, Wasch-, Klosettbecken, Badewannen u.ä. Installationsgegenstände		-				
2622 10 300	- aus Porzellan	1000 St	-	1 185	1 178	9	8
	- aus Porzellan	1000 DM	-	.	.		
2622 10 500	- aus anderen keramischen Stoffen	1000 St	-	.	.	3	3
	- aus anderen keramischen Stoffen	1000 DM	-	.	.		
	Elektrische Isolatoren und Isolier- teile, aus keramischen Stoffen		-				
	- Elektrische Isolatoren aus keramischen Stoffen		-				
2623 10 330	- - ohne Metallteile	t	-	536	756	7	5
	- mit Metallteilen, für Starkstromfreileitungen und Fahrleitungen	1000 DM	-	4 638	5 616		
2623 10 350	- - mit Metallteilen, für Starkstromfreileitungen und Fahrleitungen	t	-	2 398	2 924	6	5
	- mit Metallteilen, für Starkstromfreileitungen und Fahrleitungen	1000 DM	-	17 800	24 791		
2623 10 390	- - Andere Isolatoren, mit Metallteilen	t	-	2 041	1 582	4	4
	- Isolierteile aus keramischen Stoffen, für elektrische Maschinen, Apparate, Geräte oder Installationen	1000 DM	-	19 650	16 458		
2623 10 530	- - mit einem Gehalt an Metall- oxiden von 80 GHT oder mehr	t	-	.	.	6	4
	- mit einem Gehalt an Metall- oxiden von 80 GHT oder mehr	1000 DM	-	33 292	32 071		
2623 10 550	- - Andere Isolierteile aus keramischen Stoffen	t	-	4 009	3 526	17	13
	- mit einem Gehalt an Metall- oxiden von 80 GHT oder mehr	1000 DM	-	39 684	37 133		
2624 11 000	Waren für chemische u.a. technische Zwecke, aus Porzellan	t	-	3 466	3 365	10	8
	- aus Porzellan	1000 DM	-	60 043	55 645		
2624 12 010	Anderes keramische Waren für chemische u.a. technische Zwecke - Oxidkeramik mit einem Gehalt an Metalloxiden von mehr als 90 GHT, für chemische Zwecke	t	-	534	580	9	7
	- Oxidkeramik mit einem Gehalt an Metalloxiden von mehr als 90 GHT, für chemische Zwecke	1000 DM	-	54 899	57 783		
2624 12 020	- Andere keramische Waren - - für chemische Zwecke	t	-	1 337	1 544	11	11
	- für chemische Zwecke	1000 DM	-	7 798	10 298		
2624 12 030	- - für magnetische Zwecke	t	-	-	-	-	-
	- für magnetische Zwecke	1000 DM	-	-	-		
2624 12 040	- - für optische Zwecke	t	-	-	-	-	-
	- für optische Zwecke	1000 DM	-	-	-		
2624 12 050	- - für technische Zwecke, Schneidkeramik	t	-	-	-	-	-
	- für technische Zwecke, Schneidkeramik	1000 DM	-	-	-		
2624 12 060	- - verschleißfeste Keramik für technische Zwecke	t	-	276	370	7	6
	- verschleißfeste Keramik für technische Zwecke	1000 DM	-	5 849	6 274		
2624 12 070	- - hitzebeständige Keramik für technische Zwecke	t	-	1 257	1 245	8	8
	- hitzebeständige Keramik für technische Zwecke	1000 DM	-	7 260	6 918		
2624 12 090	- - für technische Zwecke	t	-	125	195	7	7
	- für technische Zwecke	1000 DM	-	4 434	5 176		

## 5 Produktion nach Güterarten - Deutschland

Melde-Nr.	Bezeichnung	Einheit	2. VJ 1994	1. VJ 1995	2. VJ 1995	2. VJ 1995 Anzahl	
						Betr.	Unt.
1	2	3	4	5	6	7	8
2625 11 000	Keramische Tröge, Wannen u.ä. Behälter für die Landwirtschaft; keramische Krüge u.ä. Behälter zu Transport- oder Verpackungszwecken	t 1000 DM	- -	2 008 2 656	3 009 3 599	5	5
2625 12 300	Andere keramische Waren - aus Porzellan	t 1000 DM	- -	16 17 672	17 14 761	4	4
2625 12 550	- aus anderen Stoffen	t	-	33 758	31 865	28	26
2625 12 590	- - aus gewöhnlichem Ton	1000 DM	-	84 232	75 856		
	- - aus anderen Stoffen (ohne solche aus gewöhnlichem Ton)	t 1000 DM	- -	5 086 29 144	5 226 26 388	20	18
2626 11 000	Steine, Platten, Fliesen u.ä. keramische Waren, aus Kieselsäure- haltigen fossilen Mehlen oder Erden	t 1000 DM	- -	801 2 648	575 1 576	3	3
	Geformte feuerfeste keramische Werkstoffe						
	- Feuerfeste Steine, Platten, Fliesen u.ä. Bauteile						
2626 12 100	- mit einem Gehalt der Elemente Mg, Ca oder Cr, berechnet als MgO, CaO, Cr2O3, einzeln oder gemeinsam von mehr als 50 GHT (Basische Steine)	t 1000 DM	- -	123 325 149 409	116 608 137 255	11	8
	- mit einem Gehalt an Tonerde (Al2O3, an Kieselsäure (SiO2) oder einer Mischung oder Ver- bindung dieser Erzeugnisse von mehr als 50 GHT						
2626 12 330	- - mit einem Gehalt an Kiesel- säure (SiO2) von 93 GHT oder mehr (Silikatsteine)	t 1000 DM	- -	11 563 15 045	10 675 14 350	7	7
2626 12 350	- - mit einem Gehalt an Tonerde (Al2O3) von mehr als 7, jedoch weniger als 45 GHT (Schantestesteine)	t 1000 DM	- -	80 743 60 401	78 030 60 215	31	26
2626 12 370	- - - Andere feuerfeste Steine, Platten, Fliesen u.ä. Bautei- le, mit einem Gehalt an Tonerde, an Kieselsäure oder einer Mischung oder Verbindung dieser Erzeugnisse von mehr als 50 GHT (Tonerdreiche Steine)	t 1000 DM	- -	32 567 69 204	35 238 70 825	24	18
2626 12 900	- Andere feuerfeste Steine, Platten, Fliesen u.ä. Bauteile	t 1000 DM	- -	21 906 46 654	29 473 43 256	23	21
	Feuerfeste Zemente, feuerfeste Mörtel, feuerfester Beton u.ä. feuerfeste Mischungen						
2626 13 001	- Basische Mörtel und Massen (Gehalt an MgO, CaO oder Cr2O3, einzeln oder allgemein von mehr als 50 GHT)	t 1000 DM	- -	32 052 21 130	32 745 22 646	12	10
2626 13 003	- Saure Mörtel und Massen (Gehalt an Kieselsäure (SiO2) von 85 GHT oder mehr)	t 1000 DM	- -	34 672 6 624	31 847 6 098	15	10
2626 13 005	- Schanottenmörtel und -massen (Gehalt an Tonerde (Al2O3) von mehr als 10, jedoch weniger als 45 GHT und Kieselsäuregehalt (SiO2) unter 85 GHT)	t 1000 DM	- -	30 667 30 290	34 383 30 894	27	24
2626 13 007	- Tonreiche Mörtel und Massen (Gehalt an Tonerde (Al2O3) von 45 GHT oder mehr)	t 1000 DM	- -	38 411 33 977	33 392 35 424	18	17
2626 13 009	- Andere feuerfeste Mörtel und Massen	t 1000 DM	- -	17 365 21 456	18 719 25 178	19	16
2626 14 100	Andere geformte feuerfeste Waren - Magnesit, Dolomit oder Chromit enthaltend, a.n.g.	t 1000 DM	- -	648 1 013	.	1	1
2626 14 300	- mit einem Gehalt an Graphit oder Kohlenstoff in anderer Form, von mehr als 25 GHT	t 1000 DM	- -	2 259 18 637	2 197 17 352	7	7
	- mit einer Mischung oder Verbindung von Tonerde oder Kieselsäure von mehr als 50 GHT						
2626 14 550	- - mit einem Gehalt an Tonerde (Al2O3) von weniger als 45 GHT	t 1000 DM	- -	3 258	.	4	4
2626 14 590	- - mit einem Gehalt an Tonerde (Al2O3) von 45 GHT oder mehr	t 1000 DM	- -	166 5 889	280 5 920	3	3

StBA, FS4, R 3.1, 2.VJ 1995

## 5 Produktion nach Güterarten - Deutschland

Melde-Nr.	Bezeichnung	Einheit	2. VJ 1994	1. VJ 1995	2. VJ 1995	2. VJ 1995 Anzahl	
						Betr.	Unt.
1	2	3	4	5	6	7	8
2626 14 903	- Andere feuerfeste keramische Waren - mit einem Gehalt an MgO, CaO oder Cr2O3, einzeln oder gemeinsam, von mehr als 50 GHT	t 1000 DM	-	-	-	-	-
2626 14 909	- - Andere geformte feuerfeste keramische Waren, a.n.g.	t 1000 DM	-	15 897 44 934	16 600 50 732	14	14
2630 10 100	Unglasierte und glasierte keramische Fliesen, Würfel, Steinchen, Boden- und Wandplatten - Unglasierte Fliesen u.ä., mit einer Oberfläche von weniger als 49 cm2, für Mosaik	1000 m2 1000 DM	-	623 14 671	247 5 857	3	3
2630 10 200	- Glasierte Fliesen u.ä., mit einer Oberfläche von weniger als 49 cm2, für Mosaik	1000 m2 1000 DM	-	1 317 24 513	1 287 26 240	5	5
2630 10 300	- Unglasierte keramische Spaltplatten	1000 m2 1000 DM	-	1 605 30 252	1 744 34 105	14	14
2630 10 530	- Andere unglasierte keramische Fliesen, Boden- und Wandplatten - - aus Steinzeug	1000 m2 1000 DM	-	1 228 39 197	1 195 39 083	7	6
2630 10 550	- - aus Steingut oder feinen Erden	1000 m2 1000 DM	-	-	-	-	-
2630 10 590	- - Andere unglasierte Fliesen, Boden- und Wandplatten, a.n.g.	1000 m2 1000 DM	-	178 5 722	716 16 836	6	6
2630 10 710	- Andere glasierte keramische Fliesen, Boden- und Wandplatten - - Spaltplatten	1000 m2 1000 DM	-	2 524 51 193	2 821 56 428	10	9
2630 10 730	- - aus Steinzeug, mit einer Oberfläche von mehr als 90 cm2	1000 m2 1000 DM	-	2 285 60 610	2 189 61 153	8	6
2630 10 750	- - aus Steingut oder feinen Erden, mit einer Oberfläche von mehr als 90 cm2	1000 m2 1000 DM	-	5 721 105 104	5 379 97 984	8	7
2630 10 790	- - Andere glasierte Fliesen, Boden- und Wandplatten, a.n.g.	1000 m2 1000 DM	-	2 334 37 615	2 288 35 906	4	4
2640 11 130	Mauerziegel, Hourdis, Deckenziegel und dgl., aus keramischen Stoffen - Mauerziegel für Mauerwerks-Konstruktionen - Hintermauerziegel, mit oder ohne Lochung, für die Erstellung von verputzten oder verkleideten Wänden	1000 m3 1000 DM	-	2 656 319 666	3 327 397 492	113	98
2640 11 150	- - Vormauerziegel, mit oder ohne Lochung, für die Erstellung von Sichtmauerwerk	1000 m3 1000 DM	-	434 118 308	480 127 154	46	42
2640 11 170	- - Ziegel für Boden- und Straßenbeläge	1000 m3 1000 DM	-	182 42 651	208 51 684	25	25
2640 11 300	- Hourdis, Deckenziegel und dgl.	t 1000 DM	-	22 758 5 044	35 665 8 441	15	15
2640 12 503	Dachziegel aus keramischen Stoffen, Schornsteinteile, Rauchleitungen, Bauzierate und andere Baukeramik - Dachziegel aus keramischen Stoffen, geformte Bauteile für die Verwendung als Dacheindeckung mit überlappender Verlegung auf geneigten Dächern - Preßdachziegel (z.B. Falz-, Pfannen-, Mönch-, Nonnenziegel)	1000 St 1000 DM	-	118 869 180 728	124 395 192 404	29	24
2640 12 505	- - Biberschwänze	1000 St 1000 DM	-	58 914 44 286	62 204 46 563	18	15
2640 12 507	- - Andere Strangziegel (z.B. Hohlpfannen, Hohlstrangziegel)	1000 St 1000 DM	-	1 401 3 112	1 385 3 152	6	6
2640 12 509	- - Sonstige Dachziegel und Dachzubehörteile (z.B. First-, Gratziegel, Ortgang, Entlüfter)	1000 St 1000 DM	-	14 033 78 560	14 336 76 247	30	23
2640 12 700	- Schornsteinteile, Rauchleitungen, Bauzierate und andere Baukeramik	t 1000 DM	-	5 724 3 774	5 737 4 800	5	4
2640 13 000	Keramische Rohre, Rohrleitungen, Rinnen, Rohrform-, Rohrverschluß- und Rohrverbindungsstücke	t 1000 DM	-	92 129 76 796	79 554 67 951	12	12
2651 11 000	Zementklinker	1000 t 1000 DM	-	224 14 022	590 35 257	15	7

## 5 Produktion nach Güterarten - Deutschland

Melde- Nr.	Bezeichnung	Einheit	2. VJ 1994	1. VJ 1995	2. VJ 1995	2. VJ 1995 Anzahl	
						Betr.	Unt.
1	2	3	4	5	6	7	8
2651 12 100	Portland-, Tonerdeschmelzzement und anderer Zement - Weißer Portlandzement darunter zum Absatz bestimmt	1000 t	*	-	.	2	2
		1000 t		-	.	2	2
		1000 DM		-	.		
2651 12 300	- Anderer Portlandzement darunter zum Absatz bestimmt	1000 t	*	-	5 836	8 150	56
		1000 t		-	5 731	8 020	56
		1000 DM		-	691 233	977 556	34
2651 12 500	- Tonerdeschmelzzement darunter zum Absatz bestimmt	1000 t	*	-	.	2	2
		1000 t		-	.	2	2
		1000 DM		-	.		
2651 12 900	- Anderer Zement (z.B. Hochofenzement, Puzzolanzement) darunter zum Absatz bestimmt	1000 t	*	-	.	47	32
		1000 t		-	1 501	2 248	47
		1000 DM		-	159 806	245 264	32
2652 10 330	Luftkalk und hydraulischer Kalk - Luftkalk - - ungelöscht darunter zum Absatz bestimmt	1000 t	*	-	1 356	1 547	24
		1000 t		-	1 316	1 486	24
		1000 DM		-	155 210	173 511	20
2652 10 350	- - gelöscht darunter zum Absatz bestimmt	1000 t	*	-	.	21	17
		1000 t		-	289	295	21
		1000 DM		-	39 331	39 434	17
2652 10 500	- Hydraulischer Kalk darunter zum Absatz bestimmt	1000 t	*	-	.	21	14
		1000 t		-	253	283	21
		1000 DM		-	25 391	28 611	14
2653 10 003	Gips aus gebranntem Gipsstein oder aus Calciumsulfat - Rauchgas-Entschwefelungsgips darunter zum Absatz bestimmt	1000 t	*	-	.	2	2
		1000 t		-	.	2	2
		1000 DM		-	.		
2653 10 005	- Chemiegips darunter zum Absatz bestimmt	1000 t	*	-	67	60	4
		1000 t		-	67	60	4
		1000 DM		-	.		
2653 10 009	- Anderer gebrannter Gips darunter zum Absatz bestimmt	1000 t	*	-	902	901	31
		1000 t		-	894	891	31
		1000 DM		-	163 674	162 948	20
2661 11 301	Baublöcke und Mauersteine, Dach- steine, Fliesen, aus Zement, Beton oder Kunststein (Kalksandstein) - Baublöcke und Mauersteine - - aus Porenbeton	1000 t		-	934	995	32
		1000 DM		-	192 001	198 916	31
				-			
2661 11 302	- - Vollsteine aus Leichtbeton	1000 t		-	174	189	25
		1000 DM		-	17 212	25 354	22
2661 11 303	- - Andere Baublöcke und Mauersteine, aus Leichtbeton	1000 t		-	330	460	50
		1000 DM		-	20 538	36 433	47
2661 11 305	- - Vollsteine aus Normal- und Schwerbeton	1000 t		-	10	22	9
		1000 DM		-	.	1 740	8
2661 11 306	- - Andere Baublöcke und Mauersteine, aus Normal- und Schwerbeton	1000 t		-	107	234	57
		1000 DM		-	.	23 794	54
2661 11 307	- - Vormauersteine und Verblender, aus Kunststein (Kalksandstein)	1000 t		-	215	287	20
		1000 DM		-	18 441	25 422	17
2661 11 308	- - Vollsteine aus Kunststein (Kalksandstein)	1000 t		-	1 483	1 966	98
		1000 DM		-	126 061	170 821	72
2661 11 309	- - Andere Baublöcke und Mauersteine, aus Kunststein (Kalksandstein)	1000 t		-	1 240	1 555	90
		1000 DM		-	110 855	156 015	66
2661 11 501	- Dachsteine, Gehwegplatten, Belag- platten, Betonpflastersteine u.ä. - - Dachsteine aus Beton - - - großformatig	1000 t		-	277 239	255 131	27
		1000 t		-	833	765	6
		1000 DM		-	302 314	294 198	
2661 11 502	- - - kleinformig	1000 St		-	45 964	45 694	20
		1000 t		-	220		4
		1000 DM		-	47 614	48 162	
2661 11 503	- - - First- und Gratsteine	1000 St		-	5 612	5 182	17
		1000 t		-	24	22	5
		1000 DM		-	28 950	27 421	
2661 11 504	- - Gehwegplatten, Belagplatten	1000 t		-	500	855	119
		1000 DM		-	61 940	108 442	94
2661 11 505	- - Betonpflastersteine	1000 t		-	2 906	5 098	251
		1000 DM		-	251 653	444 200	192
2661 11 509	- - Andere Ziegel, Fliesen u.dgl., aus Zement, Beton oder Kunststein	1000 t		-	136	166	34
		1000 DM		-	37 540	35 312	30

StBA, FS4, R 3.1, 2.VJ 1995

## 5 Produktion nach Güterarten - Deutschland

Melde-Nr.	Bezeichnung	Einheit	2. VJ 1994	1. VJ 1995	2. VJ 1995	2. VJ 1995 Anzahl	
						Betr.	Unt.
1	2	3	4	5	6	7	8
2661 12 001	Vorgefertigte Bauelemente aus Zement, Beton oder Kunststein (Kalksandstein) - Großformatige Wandbauteile (Wandtafeln)	1000 t 1000 DM	- -	669 161 248	1 177 211 070	159	150
2661 12 002	- Lärmschutzwände	1000 t 1000 DM	- -	8 3 293	10 4 318	8	8
2661 12 003	- Großformatige Deckentafeln	1000 t 1000 DM	- -	1 249 233 190	2 076 372 390	201	181
2661 12 004	- Deckenbalken und Deckenhohlbalken	1000 t 1000 DM	- -	5 1 459	8 2 577	14	14
2661 12 005	- Pfosten und Platten aller Art	1000 t 1000 DM	- -	16 2 851	20 3 007	18	15
2661 12 006	- Schornsteinformstücke	1000 t 1000 DM	- -	82 29 224	121 43 021	30	20
2661 12 007	- Fertigteile für Gartenbau und Landwirtschaft	1000 t 1000 DM	- -	308 56 498	492 87 629	98	84
2661 12 008	- Fertigteile konstruktiver Art (z.B. Balken, Stürze, Binder usw.)	1000 t 1000 DM	- -	964 331 821	1 205 411 644	276	256
2661 12 009	- Andere vorgefertigte Bauelemente	1000 t 1000 DM	- -	994 284 873	1 386 388 237	340	293
2661 13 000	Rohre aus Zement, Beton oder Kunststein (Kalksandstein)	1000 t 1000 DM	- -	753 124 239	1 006 157 371	122	108
2661 20 003	Vorgefertigte Gebäude aus Zement oder Betonfertigteilen - Wohngebäude	m2 St 1000 DM	- - -	3 809 29 7 622	13 518 55 16 903	4	4
2661 20 005	- Nichtwohngebäude	m2 St 1000 DM	- - -	99 112 952 42 191	136 115 1 233 65 107	22	20
2661 20 009	- Andere Gebäude (z.B. Garagen)	m2 St 1000 DM	- - -	219 481 11 000 57 000	294 984 13 192 79 750	52	44
2662 10 501	Platten, Tafeln, Dielen, Fliesen u.ä. Waren aus Gips oder aus Mischungen auf der Grundlage von Gips - Gipsbauplatten, kartonummantelt oder kernarmiert durch Papierfasern - Gipskartonplatten, gem. Din 18 180	1000 m2 1000 DM	- - -	46 325 105 309	45 533 103 931	8	4
2662 10 503	- - Gipsfaserplatten	1000 m2 1000 DM	- -	.	.	4	2
2662 10 505	- - Gips-Wandbauplatten (Vollgipsplatten, Tafeln, bewehrt oder unbewehrt), gem. DIN 18 163	1000 m2 1000 DM	- -	371 11 155	371 11 342	3	3
2662 10 507	- - Gipsbauplatten, kaschiert und weiterverarbeitet (Gipskartonverbundplatten, Dekorplatten)	1000 m2 1000 DM	- -	1 656 26 724	1 275 22 363	4	4
2662 10 903	- - Andere Platten, Tafeln, Dielen, Fliesen u.ä. Waren - - Gipsbauplatten, Tafeln, Dielen, Fliesen u.ä. Waren, aus Gips oder aus Mischungen auf der Grundlage von Gips, ummantelt oder bewehrt mit anderen Materialien	1000 m2 1000 DM	- -	.	.	-	-
2662 10 909	- - Andere Gipsbauteile, Wandbauplatten, Deckenplatten, Steine	1000 m2 1000 DM	- -	.	.	1	1
2663 10 000	Frischbeton (Transportbeton)	1000 m3 1000 t 1000 DM	- - -	10 387 23 706 1 364 012	15 548 35 584 2 033 697	1 120	618
2664 10 001	Mörtel u.a. Beton, nicht feuerfest - Anderer Beton, der noch nicht mit Wasser angemacht wurde (Trockenbeton)	1000 t 1000 DM	- -	85 17 726	95 19 895	13	12
2664 10 002	- Werk-Naß-Mörtel - - Putzmörtel	1000 t 1000 DM	- -	59 5 346	84 7 839	39	25
2664 10 003	- - Mauermörtel	1000 t 1000 DM	- -	198 17 389	255 23 169	94	71
2664 10 004	- - anderer Mörtel	1000 t 1000 DM	- -	61 3 709	68 5 345	42	24

StBA, FS4, R 3.1, 2.VJ 1995

## 5 Produktion nach Güterarten - Deutschland

Melde-Nr.	Bezeichnung	Einheit	2. VJ 1994	1. VJ 1995	2. VJ 1995	2. VJ 1995 Anzahl	
						Betr.	Unt.
1	2	3	4	5	6	7	8
2664 10 005	- Werk-Trocken-Mörtel - - Putzmörtel	1000 t 1000 DM	- -	660 145 859	1 008 229 580	72	53
2664 10 006	- - Edelputz, anderer Putzmörtel	1000 t 1000 DM	- -	124 47 526	210 87 458	26	19
2664 10 007	- - Mauermörtel	1000 t 1000 DM	- -	515 69 521	725 97 572	64	45
2664 10 008	- - anderer Mörtel	1000 t 1000 DM	- -	722 252 106	839 298 549	83	63
2665 11 003	Platten, Dielen, Fliesen, Blöcke u.dgl., aus Pflanzenfasern, Holzabfällen u.ä., mit Zement, Gips oder anderen mineralischen Bindemitteln hergestellt - Dämm- und Leichtbauplatten - - aus Holzwolle (ohne Verbindung), mit Schichten aus Hartschaum oder Mineralfasern	1000 m2 1000 DM	- -	1 179 12 449	1 149 9 497	12	9
2665 11 005	- - aus Holzwolle, mit Schichten aus Hartschaum, fest verbunden	1000 m2 1000 DM	- -	1 455 21 230	1 710 25 837	11	8
2665 11 007	- - aus Holzwolle, mit Schichten aus Mineralfasern, fest verbunden	1000 m2 1000 DM	- -	512 7 231	958 7 478	12	12
2665 11 009	- Andere Platten, Dielen, Fliesen, Blöcke u. dgl., aus anderen Fasern	1000 m2 1000 DM	- -	609 22 045	573 20 492	10	7
2665 12 300	Platten, Dielen, Fliesen, Ziegel, Rohre, Rohrform-, Rohrverschluß- und Rohrverbindungsstücke, aus Asbestzement, Cellulosezement oder dgl. - Platten, Tafeln, Fliesen, Ziegel oder dgl.	1000 m2 1000 DM	- -	6 895 110 016	6 911 108 518	9	7
2665 12 500	- Rohre, Rohrform-, Rohrverschluß- und Rohrverbindungsstücke	t 1000 DM	- -	. .	. .	4	3
2665 12 900	- Andere Waren aus Asbestzement, Cellulosezement oder dgl.	t 1000 DM	- -	6 581 .	5 655 .	7	7
2666 11 000	Andere Waren aus Gips oder aus Mischungen auf der Grundlage von Gips (auch Dekorplatten) Andere Waren aus Zement, Beton oder Kunststein (ohne Ziegel und Rohre) - Platten und Dielen für Wände und Decken	t 1000 DM	- -	. .	. .	2	2
2666 12 001	- - aus Leichtbeton	t 1000 DM	- -	. .	. .	2	2
2666 12 002	- - aus Porenbeton	t 1000 DM	- -	66 396 22 990	78 195 27 811	9	9
2666 12 003	- - aus Normal- und Schwerbeton	t 1000 DM	- -	54 722 12 194	82 648 19 021	12	12
2666 12 004	- Deckensteine aus Leichtbeton	t 1000 DM	- -	5 762 879	6 397 989	9	9
2666 12 005	- Deckensteine aus Normal- und Schwerbeton	t 1000 DM	- -	. .	. .	2	2
2666 12 006	- Eisenbahnschwellen	t 1000 DM	- -	199 578 52 321	215 885 61 744	12	11
2666 12 007	- Stahl- und Spannbetonmasten	t 1000 DM	- -	. .	. .	2	1
2666 12 009	- Andere Waren aus Zement, Beton oder Kunststein, a.n.g.	t 1000 DM	- -	56 002 59 741	77 754 68 149	39	36
2670 11 000	Bearbeiteter Marmor, Travertin und Alabaster	t 1000 DM	- -	58 061 74 570	66 172 91 177	104	100
2670 12 100	Pflastersteine und -platten, Bordsteine, Fliesen, Würfel von Naturstein; andere bearbeitete Kalksteine, Granit, Werksteine, Tonschiefer - Pflastersteine, Bordsteine und Pflasterplatten, aus Naturstein (ohne Schiefer)	t 1000 DM	- -	6 833 1 942	33 714 7 062	29	26
2670 12 300	- Fliesen, Würfel u. dgl., Körnungen, Splitter und Mehl von Natursteinen, künstlich gefärbt, für Mosaik	t 1000 DM	- -	. .	. .	1	1
2670 12 400	- Andere bearbeitete Kalksteine	t 1000 DM	- -	13 941 16 264	17 727 17 707	25	25

StBA, FS4, R 3.1, 2.VJ 1995

## 5 Produktion nach Güterarten - Deutschland

Melde-Nr.	Bezeichnung	Einheit	2. VJ 1994	1. VJ 1995	2. VJ 1995	2. VJ 1995 Anzahl	
						Betr.	Unt.
1	2	3	4	5	6	7	8
2670 12 600	- Bearbeiteter Granit	t 1000 DM	-	35 245 81 119	58 298 118 811	98	97
2670 12 800	- Andere bearbeitete Werksteine	t 1000 DM	-	23 921 40 722	27 462 55 177	51	48
2670 12 900	- Bearbeiteter Tonschiefer und Waren aus Tonschiefer oder aus Preßschiefer	t 1000 DM	-	4 577 .	4 611 .	8	6
2681 11 100	Mühl- und Mahlsteine, Schleifkörper, Wetz- und Poliersteine - Mühlsteine und Steine zum Mahlen, Zerfasern oder Brechen	t 1000 DM	-	.	.	2	2
2681 11 200	- Schleifkörper aus agglomerierten synthetischen oder natürlichen Diamanten	t 1000 DM	-	277 35 259	195 37 574	21	20
2681 11 300	- Schleifkörper aus anderen agglomerierten Schleifstoffen - - mit Kunstharzbindung - - - mit Faserstoffverstärkung	t 1000 DM	-	7 158 60 456	7 175 60 653	20	20
2681 11 400	- - - ohne Faserstoffverstärkung	t 1000 DM	-	2 643 28 058	2 583 27 409	28	27
2681 11 500	- - mit keramischer oder Silikatbindung	t 1000 DM	-	4 497 66 163	4 481 68 298	28	28
2681 11 603	- Andere Schleifkörper aus anderen agglomerierten Schleifstoffen - - mit anderen Bindungen	t 1000 DM	-	1 981 7 412	1 965 7 436	11	11
2681 11 609	- - Andere Schleifkörper aus agglomerierten natürlichen Schleifstoffen, a.n.g.	t 1000 DM	-	54 10 903	64 11 373	8	8
2681 11 700	- Schleifkörper aus Naturstein	t 1000 DM	-	-	-	-	-
2681 11 800	- Wetz- oder Poliersteine zum Handgebrauch	t 1000 DM	-	-	-	-	-
2681 12 300	Natürliche oder künstliche Schleifstoffe, in Pulver- oder Körnerform - auf einer Unterlage aus Gewebe aus Spinnstoffen	1000 m2 1000 DM	-	6 814 110 656	6 318 102 617	9	9
2681 12 500	- auf einer Unterlage aus Papier oder Pappe	1000 m2 1000 DM	-	9 401 48 451	9 202 44 741	10	10
2681 12 903	- auf einer Unterlage aus anderen Stoffen - - auf Kombination aus Papier und Gewebe (Schleifkombination)	1000 m2 1000 DM	-	163 3 539	151 3 334	4	4
2681 12 905	- - auf Vulkangfaser	1000 m2 1000 DM	-	554 14 182	512 13 356	7	7
2681 12 909	- - auf anderen Stoffen	1000 m2 1000 DM	-	.	.	1	1
2682 11 100	Asbestwaren - Bearbeitete Asbestfasern; Mischungen auf der Grundlage von Asbest; Schnüre, Seile, Gewebe, Gewirke, Bekleidung, Schuhe u. Kopfbedeckungen, aus Asbest oder aus Mischungen auf der Grundlage von Asbest	t 1000 DM	-	.	.	1	1
2682 11 300	- Garne aus Asbest oder aus Mischungen auf der Grundlage von Asbest	t 1000 DM	-	-	-	-	-
2682 11 500	- Papier, Pappe und Filz u.a. Waren, aus Asbest oder aus Mischungen auf der Grundlage von Asbest	t 1000 DM	-	.	.	1	1
2682 11 700	- Dichtungsmaterial aus zusammengepreßten Asbestfasern und Elastomeren, in Platten oder Rollen - Bremsbeläge, Bremsklötze, Kupplungsbeläge, auf der Grundlage von Asbest, anderen mineralischen Stoffen oder Zellstoff	t 1000 DM	-	110 1 999	.	2	2
2682 11 930	- - Bremsbeläge und Bremsklötze	t 1000 DM	-	12 543 174 945	11 933 168 270	15	14
2682 11 950	- - Reibungsbeläge für Kupplungen u. dgl.	t 1000 DM	-	2 479 32 929	2 647 32 411	6	6



## 5 Produktion nach Güterarten - Deutschland

Melde- Nr.	Bezeichnung	Einheit	2. VJ 1994	1. VJ 1995	2. VJ 1995	2. VJ 1995 Anzahl	
						Betr.	Unt.
1	2	3	4	5	6	7	8
	Waren aus Asphalt oder aus ähnlichen Stoffen						
	- Dach- und Dichtungsbahnen u.a.						
	Waren, aus Asphalt o.ä. Stoffen, in Rollen						
2682 12 531	- - Dach- und Dichtungsbahnen	1000 m2	-	9 246	11 249	13	13
	- - - aus Rohdachpappe	1000 DM	-	12 562	18 965		
2682 12 533	- - - aus Glasvlies	1000 m2	-	6 011	7 630	24	21
		1000 DM	-	10 163	12 553		
2682 12 535	- - - Schweiß- und Schmelzbahnen	1000 m2	-	11 207	14 306	26	23
		1000 DM	-	45 058	58 730		
2682 12 537	- - - Polymerbitumenbahnen	1000 m2	-	12 638	19 103	26	22
		1000 DM	-	80 161	128 789		
2682 12 539	- - - Andere Dach- und Dichtungsbahnen	1000 m2	-	9 614	11 830	27	22
		1000 DM	-	35 087	45 848		
2682 12 590	- - Andere Waren in Rollen	1000 m2	-	.	.	1	1
		1000 DM	-	.	.		
2682 12 900	- Andere Waren aus Asphalt o.ä. Stoffen	t	-	7 657	6 661	3	3
		1000 DM	-	8 645	8 392		
2682 13 000	Bituminöse Mischungen auf der Grundlage von Naturasphalt, Naturbitumen u.ä. (z.B. Asphaltmastix, Verschnittbitumen)	1000 t	-	924	3 303	129	72
		1000 DM	-	117 470	292 775		
2682 14 000	Künstlicher Graphit; kolloider oder halbkolloider Graphit; Zubereitungen auf der Grundlage von Graphit o.ä. Kohlenstoffen	t	-	7 424	4 775	4	3
		1000 DM	-	33 972	27 057		
2682 15 000	Künstlicher Korund	t	-	12 757	13 769	6	5
		1000 DM	-	23 116	24 070		
	Mineralische Wollen, geblähte mineralische Erzeugnisse, Mischungen aus mineralischen Stoffen, andere Waren aus mineralischen Stoffen, a.n.g.						
2682 16 100	- Hüttenwolle, Steinwolle u.ä. mineralische Wollen, auch miteinander gemischt, lose, in Platten oder in Rollen	t	-	96 078	90 551	9	7
		1000 DM	-	120 860	127 023		
2682 16 200	- Geblähter Vermiculit, geblähter Ton, Schaumslacke u.ä. geblähte mineralische Erzeugnisse, auch miteinander gemischt	t	-	164 889	195 932	13	11
		1000 DM	-	39 714	44 465		
2682 16 300	- Mischungen und Waren aus mineralischen Stoffen zu Wärme-, Kälte- oder Schallschutzzwecken (ohne Waren aus Asbest- oder Cellulosezement und ohne keramische Waren)	t	-	80 276	78 551	17	17
		1000 DM	-				
2682 16 500	- Bearbeiteter Glimmer und Glimmerwaren, auch auf Unterlagen	t	-	-	-	-	-
		1000 DM	-				
2682 16 700	- Waren aus Graphit oder anderem Kohlenstoff, nicht für elektrotechnische Zwecke	t	-			3	3
		1000 DM	-	2 200	1 900		
2682 16 800	- Waren aus Torf	t	-	.	.	2	2
		1000 DM	-	.	.		
2682 16 900	- Andere Waren aus Steinen oder anderen mineralischen Stoffen, a.n.g.	t	-	4 885	5 770	8	8
		1000 DM	-	6 511	7 433		
2699 00 000	Veredlung von Erzeugnissen dieser Güterabteilung	1000 DM	-	89 742	127 495	44	44
	Eisen- und Stahlerzeugnisse; NE-Metalle und -erzeugnisse						
	Roh- und Spiegeleisen, in Masseln, Blöcken oder anderen Rohformen	t	*	7 513 528	7 498 904	8	8
2710 11 001	- Stahlschrott	t	-	.	.	2	2
	darunter zum Absatz bestimmt	1000 DM	-	.	.		
2710 11 002	- Gießereischrott (einschl. Spiegeleisen)	t	*		.	2	2
	darunter zum Absatz bestimmt	t	-	75 535	.	2	2
		1000 DM	-	25 960	.		
2710 12 001	Ferromangan, mit einem Kohlenstoffgehalt von mehr als 2 GHT (EGKS) (hochgekohlt)	t	*	-	-	-	-
	darunter zum Absatz bestimmt	t	-	-	-	-	-
		1000 DM	-	-	-	-	-
2710 13 001	Eisenschwamm in Stücken, Pellets u.ä. Formen	t	*	.	.	1	1
	darunter zum Absatz bestimmt	t	-	.	.	1	1
		1000 DM	-	.	.		

## 5 Produktion nach Güterarten - Deutschland

Melde-Nr.	Bezeichnung	Einheit	2. VJ 1994	1. VJ 1995	2. VJ 1995	2. VJ 1995 Anzahl	
						Betr.	Unt.
1	2	3	4	5	6	7	8
2710 20 001	Flüssigstahl, unlegiert; Blöcke, Halbzeug, Rundstrangguß, aus unlegiertem Stahl - Flüssigstahl für Stahlguß darunter zum Absatz bestimmt	t 1000 DM	*	-	-	-	-
2710 20 002	- Blöcke und Rundstrangguß darunter zum Absatz bestimmt	t 1000 DM	*	-	8 415 692 1 906 636 738 750	8 471 161 1 959 814 639 746	26 20 19
2710 20 003	- Gewalztes Halbzeug darunter zum Absatz bestimmt	t 1000 DM	*	-	811 454 492 411 288 921	729 402 492 447 300 540	14 12 11
2710 30 001	Flüssigstahl, aus nichtrostendem oder anderem legierten Stahl; Blöcke, Halbzeug, Rundstrangguß, aus nichtrostendem oder anderem legierten Stahl - Flüssigstahl für Stahlguß darunter zum Absatz bestimmt	t 1000 DM	*	-	-	-	-
2710 30 002	- Blöcke und Rundstrangguß darunter zum Absatz bestimmt	t 1000 DM	*	-	2 173 328 377 378 225 076	2 200 506 473 944 364 854	25 16 15
2710 30 003	- Gewalztes Halbzeug darunter zum Absatz bestimmt	t 1000 DM	*	-	183 527 130 634 130 538	193 477 129 528 138 627	10 9 9
2710 40 001	Warmbreitband, Bandstahl, Breitflachstahl, Bandblech, kaltgewalzte Bleche, Elektroblech u.a. Bleche, aus unlegiertem, nichtrostendem oder anderem legierten Stahl - Warmbreitband darunter zum Absatz bestimmt	t 1000 DM	*	-	5 321 841 2 163 687 1 081 544	5 173 434 2 177 796 1 113 555	6 6 5
2710 40 002	- Bandstahl mit einer Breite von weniger als 600 mm darunter zum Absatz bestimmt	t 1000 DM	*	-	507 159 472 703 358 167	476 667 445 626 348 825	11 10 10
2710 40 003	- Breitflachstahl, Quatroblech darunter zum Absatz bestimmt	t 1000 DM	*	-	797 774 772 513 622 080	746 148 721 317 603 153	14 14 13
2710 40 004	- Bandblech, warmgewalzt darunter zum Absatz bestimmt	t 1000 DM	*	-	204 212 202 854	220 798 204 603	11 11 9
2710 40 005	- Kaltgewalztes Blech in Rollen oder Tafeln, mit einer Breite von mehr als 500 mm darunter zum Absatz bestimmt	t 1000 DM	*	-	3 047 768 1 271 818 1 384 780	2 954 577 1 216 413 1 369 940	20 19 15
2710 40 006	- Elektroblech in Rollen oder Tafeln, mit einer Breite von mehr als 500 mm darunter zum Absatz bestimmt	t 1000 DM	*	-	.	.	2 2 2
2710 40 007	- Verpackungsblech darunter zum Absatz bestimmt	t 1000 DM	*	-	254 654 254 654 333 617	253 231 330 551	4 4 3
2710 40 008	- Oberflächenveredelte Bleche, mit einer Breite von mehr als 500 mm darunter zum Absatz bestimmt	t 1000 DM	*	-	1 441 989 1 332 896 1 241 481	1 435 042 1 326 039 1 239 852	17 17 11
2710 50 001	Walzdraht (einschl. zum Ablängen), aus unlegiertem, nichtrostendem oder anderem legierten Stahl darunter zum Absatz bestimmt	t 1000 DM	*	-	1 442 292 1 421 943 790 119	1 438 313 1 417 562 771 468	11 9 8
2710 60 001	Betonstahl in Stäben; Stab- und Flachstahl, warmgewalzt, aus unlegiertem, nichtrostendem oder anderem legierten Stahl - Betonstahl in Stäben (einschl. abgelängt, aus Walzdraht) darunter zum Absatz bestimmt	t 1000 DM	*	-	399 140 171 173	394 065 159 165	6 6 6
2710 60 002	- Stab- und Flachstahl (einschl. abgelängt, aus Walzdraht) darunter zum Absatz bestimmt	t 1000 DM	*	-	439 051 401 746 403 108	420 665 391 215 448 625	14 13 12
2710 70 001	Profile und Träger, aus unlegiertem, nichtrostendem oder anderem legierten Stahl - L-, T-Profile, Wulstflachstäbe, I-, U-, H-Profile unter 80 mm, Spezialprofile, Profilstäbe, warmgewalzt darunter zum Absatz bestimmt	t 1000 DM	*	-	.	.	2 2 2

## 5 Produktion nach Güterarten - Deutschland

Melde- Nr.	Bezeichnung	Einheit	2. VJ 1994	1. VJ 1995	2. VJ 1995	2. VJ 1995 Anzahl	
						Betr.	Unt.
1	2	3	4	5	6	7	8
2710 70 002	- I-Träger, Breitflanschträger, Grubenausbauprofile, Formstahl u.a. Träger	t	*	-	-	6	6
	darunter zum Absatz bestimmt	t	-	-	508 657	6	6
		1000 DM	-	-	320 629	290 058	
2710 81 001	Spundwunderzeugnisse	t	*	-	62 838	58 927	3
	darunter zum Absatz bestimmt	t	-	-	62 838	58 927	3
		1000 DM	-	-	79 267	78 518	
2710 82 001	Oberbaumaterial (Schienen, Schwellen, Befestigungsmaterial)	t	*	-	63 232	-	6
	darunter zum Absatz bestimmt	t	-	-	63 232	67 258	6
		1000 DM	-	-	70 727	74 436	
2710 91 000	Granulierte Schlacke (Schlacken- sand) u.a. Schlacken, Zunder u.a. Abfälle der Eisen- und Stahlher- stellung	t	*	-	4 318 904	4 622 908	25
	darunter zum Absatz bestimmt	t	-	-	3 758 610	4 075 921	18
		1000 DM	-	-	30 376	33 096	
2710 92 000	Abfälle und Schrott aus Eisen oder Stahl	t	-	-	89 262	87 349	25
		1000 DM	-	-	22 785	21 635	19
2710 93 000	Abfallblöcke aus Eisen oder Stahl (EGKS)	t	-	-	-	-	-
		1000 DM	-	-	-	-	-
2721 10 000	Rohre aus Gußeisen	t	*	-	-	10	10
	darunter zum Absatz bestimmt	t	-	-	85 168	70 463	10
		1000 DM	-	-	151 284	124 527	
	Rohrform-, Rohrverschluß- und Rohrverbindungsstücke, aus Gußeisen - aus nicht verformbarem Gußeisen	t	*	-	3 359	3 062	8
2721 20 330	- - für Druckrohre	t	-	-	3 359	3 062	7
	darunter zum Absatz bestimmt	t	-	-	23 899	19 962	8
		1000 DM	-	-	-	-	
2721 20 350	- - Andere Rohrform-, Rohrverschluß- und Rohrverbindungsstücke	t	*	-	14 812	-	12
	darunter zum Absatz bestimmt	t	-	-	7 517	6 579	11
		1000 DM	-	-	23 451	31 119	
2721 20 500	- aus verformbarem Gußeisen	t	*	-	-	-	7
	darunter zum Absatz bestimmt	t	-	-	-	-	7
		1000 DM	-	-	-	-	
2721 20 700	- aus Stahlguß	t	*	-	-	-	1
	darunter zum Absatz bestimmt	t	-	-	-	-	1
		1000 DM	-	-	-	-	
	Rohre und Hohlprofile, aus Eisen oder Stahl	t	*	-	-	-	-
	- nahtlos, aus Eisen (ohne solche aus Gußeisen) oder Stahl	t	-	-	-	-	-
2722 10 303	- - Präzisionsstahlrohre, nahtlos	t	*	-	-	-	13
	darunter zum Absatz bestimmt	t	-	-	54 029	52 287	11
		1000 DM	-	-	181 730	184 237	
2722 10 309	- - Andere nahtlose Rohre	t	*	-	394 702	391 355	40
	darunter zum Absatz bestimmt	t	-	-	353 404	351 160	32
		1000 DM	-	-	525 562	520 203	
	- Stahlrohre und Hohlprofile, geschweißt, genietet oder gefalzt	t	*	-	-	-	-
2722 10 530	- - Stahlrohre mit kreisförmigem inneren und äußeren Querschnitt und einem äußeren Durchmesser von mehr als 406,4 mm	t	-	-	279 958	274 699	40
	darunter zum Absatz bestimmt	t	-	-	423 168	431 639	39
		1000 DM	-	-	-	-	
	- - Stahlrohre und Hohlprofile mit kreisförmigem Querschnitt, mit einem äußeren Durchmesser von 406,4 mm oder weniger, oder mit nicht kreisförmigem Querschnitt jeder Abmessung	t	*	-	-	-	-
2722 10 553	- - Präzisionsstahlrohre, geschweißt	t	-	-	182 365	166 275	36
	darunter zum Absatz bestimmt	t	-	-	171 639	155 607	32
		1000 DM	-	-	352 947	320 797	
2722 10 559	- - - Andere Stahlrohre und Hohlprofile, geschweißt, auch genietet oder gefalzt	t	*	-	120 527	113 385	38
	darunter zum Absatz bestimmt	t	-	-	120 527	113 385	38
		1000 DM	-	-	157 533	154 732	
	Flansche, Form-, Verschluß- und Verbindungsstücke, Bogen und Winkel, aus Stahl, nicht gegossen	t	*	-	23 162	25 334	38
2722 20 100	- Flansche	t	-	-	23 162	25 334	37
	darunter zum Absatz bestimmt	t	-	-	108 581	119 543	
2722 20 300	- Form-, Verschluß- und Verbindungsstücke mit Gewinde, nicht zum Stumpfschweißen	t	*	-	5 132	5 906	20
	darunter zum Absatz bestimmt	t	-	-	5 132	5 906	20
		1000 DM	-	-	57 156	57 223	
2722 20 500	- Form-, Verschluß- und Verbindungsstücke ohne Gewinde, nicht zum Stumpfschweißen	t	*	-	8 501	9 799	46
	darunter zum Absatz bestimmt	t	-	-	8 501	9 799	46
		1000 DM	-	-	80 062	90 976	

StBA, FS4, R 3.1, 2.VJ 1995

## 5 Produktion nach Güterarten - Deutschland

Melde- Nr.	Bezeichnung	Einheit	2. VJ 1994	1. VJ 1995	2. VJ 1995	2. VJ 1995 Anzahl	
						Betr.	Unt.
1	2	3	4	5	6	7	8
	- Bogen, Winkel; Form-, Verschluß- und Verbindungsstücke, zum Stumpfschweißen, aus Stahl, nicht gegossen						
2722 20 730	- - Bogen und Winkel	t	*	-	4 644	4 410	25
	darunter zum Absatz bestimmt	t		-	4 644	4 410	24
		1000 DM		-	33 556	33 375	24
2722 20 750	- - Andere Form-, Verschluß- und Verbindungsstücke	t	*	-	3 400	4 617	28
	darunter zum Absatz bestimmt	t		-	3 400	4 617	28
		1000 DM		-	23 925	26 846	28
	Anderer Stabstahl, aus Eisen oder nichtlegiertem Stahl						
	- Stabstahl aus Automatenstahl und aus nichtlegiertem Stahl, mit einem Kohlenstoffgehalt von weniger als 0,25 GHT, nur kalthergestellt oder nur kaltfertiggestellt						
2731 10 130	- - aus Automatenstahl	t	*	-	.	.	15
	darunter zum Absatz bestimmt	t		-	39 198	36 744	15
		1000 DM		-	60 330	57 634	15
2731 10 150	- - aus nichtlegiertem Stahl, mit einem Kohlenstoffgehalt von weniger als 0,25 GHT (ohne Flachstahl)	t	*	-	63 565	64 051	13
	darunter zum Absatz bestimmt	t		-	63 565	64 051	12
		1000 DM		-	81 126	85 780	12
2731 10 300	- Flachstahl aus nichtlegiertem Stahl, mit einem Kohlenstoffgehalt von weniger als 0,25 GHT	t	*	-	13 412	.	6
	darunter zum Absatz bestimmt	t		-	13 412	10 953	6
		1000 DM		-	22 865	20 205	6
	- Anderer Stabstahl, kaltfertiggestellt, aus nichtlegiertem Stahl, plattiert, überzogen oder bearbeitet						
2731 10 530	- - plattiert oder überzogen	t	*	-	.	.	1
	darunter zum Absatz bestimmt	t		-	.	.	1
		1000 DM		-	.	.	1
2731 10 550	- - bearbeitet	t	*	-	.	.	4
	darunter zum Absatz bestimmt	t		-	.	.	4
		1000 DM		-	.	.	4
2731 10 600	- Anderer Stabstahl, nur kalthergestellt oder nur kaltfertiggestellt, mit einem Kohlenstoffgehalt von 0,25 GHT oder mehr, jedoch weniger als 0,6 GHT	t	*	-	.	.	8
	darunter zum Absatz bestimmt	t		-	21 129	20 717	8
		1000 DM		-	23 940	24 531	8
2731 10 700	- Anderer Stabstahl, nur kalthergestellt oder nur kaltfertiggestellt, mit einem Kohlenstoffgehalt von 0,6 GHT oder mehr	t	*	-	2 263	2 384	7
	darunter zum Absatz bestimmt	t		-	2 263	2 384	7
		1000 DM		-	5 346	5 104	7
	Profile aus unlegiertem Stahl; Stäbe und Flachstahl, aus Schnellarbeitsstahl, Mangan-Silicium-Stahl und aus anderem legierten Stahl, kaltfertiggestellt						
2731 20 100	- Profile aus unlegiertem Stahl	t	*	-	.	.	8
	darunter zum Absatz bestimmt	t		-	17 132	14 873	8
		1000 DM		-	25 078	23 718	8
2731 20 200	- Stäbe und Flachstahl	t	*	-	.	.	1
	- - aus Schnellarbeitsstahl	t		-	.	.	1
	darunter zum Absatz bestimmt	t		-	.	.	1
		1000 DM		-	.	.	1
2731 20 300	- - aus Mangan-Silicium-Stahl	t	*	-	-	-	-
	darunter zum Absatz bestimmt	t		-	-	-	-
		1000 DM		-	-	-	-
	- - aus anderem legierten Stahl, nicht plattiert, überzogen oder bearbeitet						
2731 20 530	- - - aus Wälzlagerstahl	t	*	-	1 785	1 887	3
	darunter zum Absatz bestimmt	t		-	1 785	1 887	3
		1000 DM		-	3 282	3 854	3
2731 20 550	- - - aus Werkzeugstahl	t	*	-	456	440	3
	darunter zum Absatz bestimmt	t		-	456	440	3
		1000 DM		-	1 923	1 991	3
2731 20 570	- - - aus anderem legierten Stahl	t	*	-	14 115	13 189	10
	darunter zum Absatz bestimmt	t		-	14 115	13 189	10
		1000 DM		-	21 953	23 000	10
	- - aus anderem legierten Stahl (ohne nichtrostenden Stahl), plattiert, überzogen oder bearbeitet						
2731 20 730	- - - plattiert oder überzogen	t	*	-	-	-	-
	darunter zum Absatz bestimmt	t		-	-	-	-
		1000 DM		-	-	-	-

StBA, FS4, R 3.1, 2.VJ 1995

## 5 Produktion nach Güterarten - Deutschland

Melde-Nr.	Bezeichnung	Einheit	2. VJ 1994	1. VJ 1995	2. VJ 1995	2. VJ 1995 Anzahl	
						Betr.	Unt.
1	2	3	4	5	6	7	8
2731 20 750	- - - bearbeitet darunter zum Absatz bestimmt	t t 1000 DM	*	- - -	. . .	2 2	2 2
	Stäbe, Flachstahl und Profilstäbe aus nichtrostendem oder aus anderem legierten Stahl						
2731 30 300	- kaltfertiggestellt, aus nichtrostendem Stahl darunter zum Absatz bestimmt	t t 1000 DM	* - -	- 16 877 16 877	- 15 696 15 696	12 12	10 10
	- Profilstäbe, nur kalthergestellt oder nur kaltfertiggestellt, aus anderem legierten Stahl (ohne nichtrostendem Stahl)						
2731 30 530	- - kaltfertiggestellt darunter zum Absatz bestimmt	t t 1000 DM	* - -	- 6 334 14 163	- 6 634 15 905	4 4	3 3
2731 30 550	- - kalthergestellt, aus flachgewalzten Erzeugnissen hergestellt darunter zum Absatz bestimmt	t t 1000 DM	* - -	- . .	- . .	1 1	1 1
	Kaltgewalztes Elektrobund und Elektrosplattband, Bandstahl, Splattband, Kaltband und -splattband, aus unlegiertem Stahl, mit einer Breite von 500 mm oder weniger						
	- Kaltgewalztes Elektrobund und Elektrosplattband, mit einem Kohlenstoffgehalt von weniger als 0,25 GHT						
2732 10 130	- - Elektrobund, nicht kornorientiert darunter zum Absatz bestimmt	t t 1000 DM	* - -	- 12 514 22 870	- 9 120 17 789	5 4	5 4
2732 10 150	- - Elektrosplattband, nicht kornorientiert, durch Längsteilen hergestellt darunter zum Absatz bestimmt	t t 1000 DM	* - -	- . .	- . .	1 1	1 1
2732 10 170	- - Elektrosplattband, nicht schlußgeglüht darunter zum Absatz bestimmt	t t 1000 DM	* - -	- - -	- - -	- -	- -
	- Kaltgewalzter Bandstahl und kaltgewalztes Splattband, mit einem Kohlenstoffgehalt von weniger als 0,25 GHT, durch Längsteilen hergestellt						
2732 10 230	- - Bandstahl (ohne Elektrobund) darunter zum Absatz bestimmt	t t 1000 DM	* - -	- 194 610 257 018	- 176 703 241 907	27 27	25 25
2732 10 250	- - Splattband (ohne Elektrosplattband) darunter zum Absatz bestimmt	t t 1000 DM	* - -	- 22 065 14 368	- 24 712 17 090	9 9	9 9
	- Kaltband und Kaltsplattband, mit einem Kohlenstoffgehalt von 0,25 GHT oder mehr						
2732 10 310	- - Kaltband, mit einem Kohlenstoffgehalt von weniger als 0,6 GHT darunter zum Absatz bestimmt	t t 1000 DM	* - -	- 130 254 181 344	- 136 281 181 694	18 18	16 16
2732 10 330	- - Kaltsplattband, mit einem Kohlenstoffgehalt von weniger als 0,6 GHT, aus EGKS-Erzeugnissen hergestellt darunter zum Absatz bestimmt	t t 1000 DM	* - -	- . .	- . .	2 2	2 2
2732 10 350	- - Kaltband, mit einem Kohlenstoffgehalt von 0,6 GHT oder mehr darunter zum Absatz bestimmt	t t 1000 DM	* - -	- 48 357 48 357	- 29 970 29 970	16 16	15 15
	- Kaltband, mit einem Kohlenstoffgehalt von 0,6 GHT oder mehr, aus EGKS-Erzeugnissen hergestellt darunter zum Absatz bestimmt	t t 1000 DM	* - -	- 91 441 -	- 69 093 -	- -	- -
	Veredeltes Kaltband aus unlegiertem Stahl, mit einer Breite von weniger als 500 mm						
	- Schmelztauchveredeltes Kaltband und Kaltsplattband						
2732 20 130	- - Kaltband darunter zum Absatz bestimmt	t t 1000 DM	* - -	- 85 077 85 077	- . .	4 4	4 4
2732 20 150	- - Kaltsplattband, durch Längsteilen aus EGKS-Erzeugnissen hergestellt darunter zum Absatz bestimmt	t t 1000 DM	* - -	- . .	- . .	1 1	1 1

## 5 Produktion nach Güterarten - Deutschland

Melde-Nr.	Bezeichnung	Einheit	2. VJ 1994	1. VJ 1995	2. VJ 1995	2. VJ 1995 Anzahl	
						Betr.	Unt.
1	2	3	4	5	6	7	8
2732 20 230	- Elektrolytisch mit Metallen veredeltes Kaltband und Kaltspaltband - Kaltband darunter zum Absatz bestimmt	t t 1000 DM	* - -	- 27 849 27 849 64 197	22 723 22 723 53 014	4 4 4	3 3 3
2732 20 250	- Kaltspaltband, durch Längsteilen aus EGKS-Erzeugnissen hergestellt darunter zum Absatz bestimmt	t t 1000 DM	* - -	- . . .	. . .	2 2 2	2 2 2
2732 20 330	- Organisch oder anorganisch überzogenes Kaltband und Kaltspaltband - Kaltband darunter zum Absatz bestimmt	t t 1000 DM	* - -	- . . .	. . .	3 3 3	3 3 3
2732 20 350	- Kaltspaltband, durch Längsteilen aus EGKS-Erzeugnissen hergestellt darunter zum Absatz bestimmt	t t 1000 DM	* - -	- . . .	. . .	2 2 2	2 2 2
2732 20 400	- Plattiertes Kaltband, mit einer Breite von weniger als 500 mm, aus unlegiertem Stahl darunter zum Absatz bestimmt	t t 1000 DM	* - -	- . . .	8 060 8 060 19 841	3 3 3	3 3 3
2732 30 130	- Elektrospaltband aus legiertem Stahl, Kaltband und Kaltspaltband aus nichtrostendem u.a. legierten Stahl, mit einer Breite von 500 mm oder weniger - Elektrospaltband, kaltgewalzt, aus legiertem Stahl, durch Längsteilen aus EGKS-Erzeugnissen hergestellt - kornorientiert darunter zum Absatz bestimmt	t t t 1000 DM	* - - -	- . . .	. . . 12 732 27 555	4 3 3 3	4 3 3 3
2732 30 150	- nicht kornorientiert darunter zum Absatz bestimmt	t t 1000 DM	* - -	- . . .	. . .	2 2 2	2 2 2
2732 30 230	- Kaltband und Kaltspaltband, aus anderem legierten Stahl (ohne solchem aus nichtrostendem Stahl) - Kaltband darunter zum Absatz bestimmt	t t 1000 DM	* - -	- . . .	. . . 24 211 41 484	8 8 8 8	7 7 7 7
2732 30 250	- Kaltspaltband, durch Längsteilen aus EGKS-Erzeugnissen hergestellt darunter zum Absatz bestimmt	t t 1000 DM	* - -	- . . .	. . .	3 3 3	2 2 2
2732 30 530	- Kaltband und Kaltspaltband, aus nichtrostendem Stahl - Kaltband darunter zum Absatz bestimmt	t t 1000 DM	* - -	- 17 290 17 290 93 607	10 161 10 161 86 533	4 4 4	4 4 4
2732 30 550	- Kaltspaltband, durch Längsteilen aus EGKS-Erzeugnissen hergestellt darunter zum Absatz bestimmt	t t 1000 DM	* - -	- . . .	. . .	3 3 3	3 3 3
2733 11 300	Profile und profilierte Bleche, aus unlegiertem Stahl, kalthergestellt - Profile aus flachgewalzten Erzeugnissen (ohne Oberflächenveredlung) darunter zum Absatz bestimmt	t t t 1000 DM	* - - -	- . . .	. . . 20 714 36 867	20 19 19 19	19 18 18 18
2733 11 500	- Profilierte Bleche darunter zum Absatz bestimmt	t t 1000 DM	* - -	- . . .	. . .	2 2 2	2 2 2
2733 11 700	- Profile aus flachgewalzten Erzeugnissen, verzinkt oder anders oberflächenveredelt darunter zum Absatz bestimmt	t t 1000 DM	* - -	- . . .	. . .	21 21 21	20 20 20
2733 12 000	Profile aus nichtrostendem Stahl, aus flachgewalzten Erzeugnissen darunter zum Absatz bestimmt	t t 1000 DM	* - -	- 11 033 11 033 18 566	. 7 636 16 515	10 10 10	10 10 10
2734 11 301	- Draht, aus Eisen oder unlegiertem Stahl - mit einem Kohlenstoffgehalt von weniger als 0,25 GHT - mit einem Querschnitt von 0,80 mm oder mehr - nicht überzogen (blank) darunter zum Absatz bestimmt	t t t 1000 DM	* - - -	- 486 179 232 874 226 103	477 952 231 634 214 279	57 47 47	55 46 46
2734 11 303	- verzinkt darunter zum Absatz bestimmt	t t 1000 DM	* - -	- 3 959 5 568	. 3 214 4 613	8 8 8	8 8 8

StBA, FS4, R 3.1, 2.VJ 1995

## 5 Produktion nach Güterarten - Deutschland

Melde- Nr.	Bezeichnung	Einheit	2. VJ 1994	1. VJ 1995	2. VJ 1995	2. VJ 1995 Anzahl		
						Betr.	Unt.	
1	2	3	4	5	6	7	8	
2734 11 304	- - - anders überzogen	t	*	-	3 691	3 004	7	7
	darunter zum Absatz bestimmt	t	-	-	2 419	1 730	6	6
		1000 DM	-	-	4 142	3 247		
	- - mit einem Querschnitt von weniger als 0,80 mm							
2734 11 306	- - - nicht überzogen (blank)	t	*	-	.	.	7	7
	darunter zum Absatz bestimmt	t	-	-	812	798	6	6
		1000 DM	-	-	3 065	2 824		
2734 11 308	- - - verzinkt	t	*	-	981	852	5	5
	darunter zum Absatz bestimmt	t	-	-	981	852	5	5
		1000 DM	-	-	2 727	2 388		
2734 11 309	- - - anders überzogen	t	*	-	.	.	3	3
	darunter zum Absatz bestimmt	t	-	-	.	.	3	3
		1000 DM	-	-	.	.		
	- mit einem Kohlenstoffgehalt von 0,25 GHT oder mehr, jedoch weniger als 0,6 GHT							
2734 11 503	- - nicht überzogen (blank)	t	*	-	56 473	50 241	17	17
	darunter zum Absatz bestimmt	t	-	-	49 897	44 266	14	14
		1000 DM	-	-	63 538	57 535		
2734 11 505	- - verzinkt	t	*	-	5 330	5 545	10	10
	darunter zum Absatz bestimmt	t	-	-	4 892	4 509	8	8
		1000 DM	-	-	7 253	6 718		
2734 11 509	- - anders überzogen	t	*	-	.	.	3	3
	darunter zum Absatz bestimmt	t	-	-	.	.	3	3
		1000 DM	-	-	.	.		
	- mit einem Kohlenstoffgehalt von 0,6 GHT oder mehr							
2734 11 703	- - nicht überzogen (blank)	t	*	-	30 255	22 888	14	14
	darunter zum Absatz bestimmt	t	-	-	27 893	20 636	14	14
		1000 DM	-	-	43 832	36 373		
2734 11 705	- - verzinkt	t	*	-	9 455	8 348	9	9
	darunter zum Absatz bestimmt	t	-	-	7 202	6 560	7	7
		1000 DM	-	-	12 547	11 585		
2734 11 709	- - anders überzogen	t	*	-	.	.	6	6
	darunter zum Absatz bestimmt	t	-	-	13 056	11 679	6	6
		1000 DM	-	-	19 332	17 679		
	Draht, aus nichtrostendem und aus anderem legierten Stahl							
2734 12 300	- aus nichtrostendem Stahl	t	*	-	12 029	11 256	18	18
	darunter zum Absatz bestimmt	t	-	-	11 730	10 998	16	16
		1000 DM	-	-	64 273	69 460		
	- aus anderem legierten Stahl							
2734 12 503	- - Schweißdrähte, -bänder und -stäbe, weder umhüllt noch gefüllt	t	*	-	.	.	11	11
	darunter zum Absatz bestimmt	t	-	-	19 389	17 904	11	11
		1000 DM	-	-	50 020	47 577		
2734 12 509	- - Anderer Draht	t	*	-	14 185	.	14	14
	darunter zum Absatz bestimmt	t	-	-	14 185	16 676	13	13
		1000 DM	-	-	33 903	37 112		
2735 11 000	Ferromangan, mit einem Kohlenstoffgehalt von 2 GHT oder weniger	t	*	-	.	.	1	1
	darunter zum Absatz bestimmt	t	-	-	.	.	1	1
		1000 DM	-	-	.	.		
2735 12 000	Ferrochrom	t	*	-	.	.	3	3
	darunter zum Absatz bestimmt	t	-	-	.	.	3	3
		1000 DM	-	-	.	.		
2735 13 000	Ferronickel	t	*	-	-	-	-	-
	darunter zum Absatz bestimmt	t	-	-	-	-	-	-
		1000 DM	-	-	-	-		
	Andere Ferrolegierungen							
	- Ferrosilicium,							
	Ferrosiliciummangan							
2735 20 130	- - Ferrosilicium	t	*	-	.	.	2	2
	darunter zum Absatz bestimmt	t	-	-	.	.	2	2
		1000 DM	-	-	.	.		
2735 20 150	- - Ferrosiliciummangan	t	*	-	.	.	1	1
	darunter zum Absatz bestimmt	t	-	-	.	.	1	1
		1000 DM	-	-	.	.		
2735 20 230	- Ferrosiliciumchrom, Ferromolybdän	t	*	-	-	-	-	-
	- - Ferrosiliciumchrom	t	-	-	-	-	-	-
	darunter zum Absatz bestimmt	t	-	-	-	-	-	-
		1000 DM	-	-	-	-		
2735 20 250	- - Ferromolybdän	t	*	-	-	-	-	-
	darunter zum Absatz bestimmt	t	-	-	-	-	-	-
		1000 DM	-	-	-	-		
	- Ferrowolfram und -siliciumwolfram, Ferrotitan und -siliciumtitan							
2735 20 330	- - Ferrowolfram und Ferrosiliciumwolfram	t	*	-	.	.	-	-
	darunter zum Absatz bestimmt	t	-	-	.	.	-	-
		1000 DM	-	-	.	.		

## 5 Produktion nach Güterarten - Deutschland

Melde-Nr.	Bezeichnung	Einheit	2. VJ 1994	1. VJ 1995	2. VJ 1995	2. VJ 1995 Anzahl	
						Betr.	Unt.
1	2	3	4	5	6	7	8
2735 20 350	- - Ferrotitan und Ferrosiliciumtitan darunter zum Absatz bestimmt	t 1000 DM	*	-	.	1	1
2735 20 430	- - Ferrovanadium, Ferroniob darunter zum Absatz bestimmt	t 1000 DM	*	-	.	1	1
2735 20 450	- - Ferroniob darunter zum Absatz bestimmt	t 1000 DM	*	-	.	1	1
2735 20 500	- Ferrophosphor darunter zum Absatz bestimmt	t 1000 DM	*	-	-	-	-
2735 20 900	- Andere Ferrolegierungen darunter zum Absatz bestimmt	t 1000 DM	*	-	.	2	2
2735 30 000	Körner und Pulver, aus Roheisen, Spiegeleisen, Eisen oder Stahl darunter zum Absatz bestimmt	t 1000 DM	*	-	30 711 30 711 28 716	31 418 31 418 29 119	9 9
2735 41 000	Geschmiedetes Halbzeug, aus unlegiertem Stahl darunter zum Absatz bestimmt	t 1000 DM	*	-	.	3	3
2735 42 300	Geschmiedetes Halbzeug, aus nichtrostendem und aus anderem legierten Stahl - aus nichtrostendem Stahl darunter zum Absatz bestimmt	t 1000 DM	*	-	5 928 18 902	6 522 21 487	4 3
2735 42 500	- aus anderem legierten Stahl darunter zum Absatz bestimmt	t 1000 DM	*	-	5 415 10 061	2 859 7 481	6 5
2735 50 000	Geschmiedete Stäbe, aus Eisen oder unlegiertem Stahl darunter zum Absatz bestimmt	t 1000 DM	*	-	16 463 32 983	16 310 33 436	11 11
2735 61 000	Geschweißte Profile, aus Stahl darunter zum Absatz bestimmt	t 1000 DM	*	-	-	-	-
2735 62 000	Oberbaumaterial, nicht warmgewalzt darunter zum Absatz bestimmt	t 1000 DM	*	-	3 230 10 376	2 555 13 531	8 8
2735 71 000	Geschmiedete Profile, aus Eisen oder unlegiertem Stahl darunter zum Absatz bestimmt	t 1000 DM	*	-	2 873 8 409	2 328 8 163	3 3
2735 72 300	Geschmiedete Stäbe, aus nichtrostendem Stahl, Schnellarbeitsstahl und aus anderem legierten Stahl - aus nichtrostendem Stahl darunter zum Absatz bestimmt	t 1000 DM	*	-	5 639 24 976	6 587 35 233	7 7
2735 72 500	- aus Schnellarbeitsstahl darunter zum Absatz bestimmt	t 1000 DM	*	-	2 223 12 848	2 345 15 338	6 6
2735 72 700	- aus anderem legierten Stahl darunter zum Absatz bestimmt	t 1000 DM	*	-	36 758 31 765 91 491	32 148 27 099 89 025	12 12
2741 10 300	Silber (einschl. vergoldetem oder platinisiertem Silber), in Rohform oder als Pulver und als Halbzeug - in Rohform oder als Pulver darunter zum Absatz bestimmt	kg kg 1000 DM	*	-	331 576 68 029	318 870 68 490	16 15
2741 10 500	- als Halbzeug darunter zum Absatz bestimmt	kg kg 1000 DM	*	-	577 313 569 584 49 900	1 369 451 60 306	19 19
2741 20 300	Gold (einschl. platinisiertem Gold), in Rohform oder als Pulver, als Halbzeug und zu monetären Zwecken - in Rohform oder als Pulver darunter zum Absatz bestimmt	kg kg 1000 DM	*	-	24 583 199 114	29 938 297 370	13 13
2741 20 500	- als Halbzeug darunter zum Absatz bestimmt	kg kg 1000 DM	*	-	34 331 34 316 102 878	28 562 93 240	16 16
2741 20 700	- Gold zu monetären Zwecken darunter zum Absatz bestimmt	kg kg 1000 DM	*	-	.	.	1 1
2741 30 300	Platin u.a. Edelmetalle, a.n.g., in Rohform oder als Pulver und als Halbzeug - in Rohform oder als Pulver darunter zum Absatz bestimmt	kg kg 1000 DM	*	-	.	.	6 6

StBA, FS4, R 3.1, 2.VJ 1995



## 5 Produktion nach Güterarten - Deutschland

Melde- Nr.	Bezeichnung	Einheit	2. VJ 1994	1. VJ 1995	2. VJ 1995	2. VJ 1995 Anzahl	
						Betr.	Unt.
1	2	3	4	5	6	7	8
2741 30 500	- als Halbzeug darunter zum Absatz bestimmt	kg kg 1000 DM	*	- - -	- 2 613 24 070	- 2 230 28 733	9 9 9
2741 40 000	Goldplattierungen auf unedlen Metallen oder auf Silber, in Rohform oder als Halbzeug darunter zum Absatz bestimmt	kg kg 1000 DM	*	- - -	- - 18 008	- - 18 377	8 8 8
2741 50 300	Silberplattierungen auf unedlen Metallen; Platinplattierungen auf unedlen Metallen, auf Silber oder auf Gold, in Rohform oder als Halbzeug - Silberplattierungen auf unedlen Metallen, in Rohform oder als Halbzeug darunter zum Absatz bestimmt	kg kg 1000 DM	*	- - -	81 501 14 369 3 808	17 898 3 804	5 4 4
2741 50 500	- Platinplattierungen auf unedlen Metallen, auf Silber oder auf Gold, in Rohform oder als Halbzeug darunter zum Absatz bestimmt	kg kg 1000 DM	*	- - -	- - -	- - -	- - -
2741 61 000	Abfälle und Schrott von Gold, einschl. Goldplattierungen (oh. andere Edelmetalle enthaltende Aschen und Rückstände (Gekrätz))	kg 1000 DM	-	-	-	-	-
2741 62 000	Abfälle und Schrott von Platin, einschl. Platinplattierungen und von anderen Edelmetallen oder Edelmetallplattierungen (ohne Gold)	kg 1000 DM	-	-	-	-	1 1
2742 11 300	Aluminium in Rohform, Aluminiumlegierungen - Nichtlegiertes Aluminium in Rohform darunter zum Absatz bestimmt	t t 1000 DM	*	- - -	107 181 239 901	109 203 259 616	11 11 8
2742 11 530	- Aluminiumlegierungen - - Primäraluminium darunter zum Absatz bestimmt	t t 1000 DM	*	- - -	115 700 284 100	116 650 284 217	14 12 10
2742 11 550	- - Sekundäraluminium darunter zum Absatz bestimmt	t t 1000 DM	*	- - -	93 110 298 872	83 576 260 164	16 16 15
2742 12 000	Aluminiumoxid (ohne künstlichen Korund) darunter zum Absatz bestimmt	t t 1000 DM	*	- - -	175 487 76 905	195 811 80 506	6 6 6
2742 21 000	Pulver und Flitter, aus Aluminium darunter zum Absatz bestimmt	t t 1000 DM	*	- - -	6 662 6 662 52 502	7 344 7 344 54 414	6 6 5
2742 22 300	Stangen (Stäbe) und Profile, aus nichtlegiertem Aluminium und Aluminiumlegierungen - aus nichtlegiertem Aluminium darunter zum Absatz bestimmt	t t 1000 DM	*	- - -	1 032 10 198	850 9 170	14 14 13
2742 22 500	- aus Aluminiumlegierungen darunter zum Absatz bestimmt	t t 1000 DM	*	- - -	111 590 110 087 779 475	110 524 109 210 773 148	44 44 43
2742 23 300	Draht aus nichtlegiertem Aluminium und Aluminiumlegierungen - aus nichtlegiertem Aluminium darunter zum Absatz bestimmt	t t 1000 DM	*	- - -	4 848 2 956 6 259	5 801 3 200 6 054	8 6 6
2742 23 500	- aus Aluminiumlegierungen darunter zum Absatz bestimmt	t t 1000 DM	*	- - -	1 414 1 414 12 633	1 445 1 445 12 582	8 8 8
2742 24 300	Bleche und Bänder aus Aluminium, mit einer Dicke von mehr als 0,2 mm - aus nichtlegiertem Aluminium darunter zum Absatz bestimmt	t t 1000 DM	*	- - -	171 033 435 904	163 023 414 235	14 14 14
2742 24 500	- aus Aluminiumlegierungen darunter zum Absatz bestimmt	t t 1000 DM	*	- - -	220 912 597 428	230 056 608 582	17 16 16
2742 25 000	Folien und dünne Bänder, aus Aluminium, mit einer Dicke (ohne Unterlage) von 0,2 mm oder weniger darunter zum Absatz bestimmt	t t 1000 DM	*	- - -	73 595 584 762	68 506 565 848	29 28 26
2742 26 300	Rohre aus nichtlegiertem Aluminium und Aluminiumlegierungen; Rohrform-, -verschluß- und -verbindungsstücke aus Aluminium - Rohre aus nichtlegiertem Aluminium darunter zum Absatz bestimmt	t t 1000 DM	*	- - -	1 312 1 312 10 543	1 234 1 234 10 509	11 11 10

StBA, FS4, R 3.1, 2.VJ 1995

5 Produktion nach Güterarten - Deutschland

Melde-Nr.	Bezeichnung	Einheit	2. VJ 1994	1. VJ 1995	2. VJ 1995	2. VJ 1995 Anzahl	
						Betr.	Unt.
1	2	3	4	5	6	7	8
2742 26 500	- Rohre aus Aluminiumlegierungen darunter zum Absatz bestimmt	t 1000 DM	*	-	4 965 34 712	4 115 32 247	12 11
2742 26 700	- Rohrform-, Rohrverschluß- und Rohrverbindungsstücke, aus Aluminium darunter zum Absatz bestimmt	t 1000 DM	*	-	676 6 436	287 5 067	18 12
2742 31 000	Asche und Rückstände (oh. solche der Eisen- und Stahlherstellung), die überwiegend Aluminium enthalten	t 1000 DM	-	-	.	.	2
2742 32 000	Abfälle und Schrott, aus Aluminium	t 1000 DM	-	-	.	8 539	14
2743 11 300	Blei, in Rohform - raffiniert darunter zum Absatz bestimmt	t 1000 DM	*	-	51 627 52 619	54 220 51 195	7 8
2743 11 500	- mit Antimon darunter zum Absatz bestimmt	t 1000 DM	*	-	10 681 12 408	9 023 10 445	5 5
2743 11 900	- Anderes Blei (z.B. Werkblei) darunter zum Absatz bestimmt	t 1000 DM	*	-	.	.	14 14
2743 12 300	Zink, in Rohform - raffiniert darunter zum Absatz bestimmt	t 1000 DM	*	-	83 852 83 852 139 218	82 990 82 990 126 217	7 7 7
2743 12 500	- in Rohform, Zinklegierungen darunter zum Absatz bestimmt	t 1000 DM	*	-	14 094 28 626	13 939 26 152	7 6
2743 13 300	Zinn, in Rohform - nichtlegiert darunter zum Absatz bestimmt	t 1000 DM	*	-	-	-	-
2743 13 500	- Zinnlegierungen darunter zum Absatz bestimmt	t 1000 DM	*	-	1 780 1 780 10 196	1 703 1 703 10 121	8 8 8
2743 21 000	Stangen (Stäbe), Profile und Draht, aus Blei darunter zum Absatz bestimmt	t 1000 DM	*	-	909 909 1 685	716 716 1 247	5 5 4
2743 22 000	Platten, Bleche, Bänder und Folien aus Blei; Pulver und Flitter, aus Blei darunter zum Absatz bestimmt	t 1000 DM	*	-	9 492 9 492 19 525	7 884 7 884 17 096	8 8 7
2743 23 000	Rohre, Rohrform-, Rohrverschluß- und Rohrverbindungsstücke, aus Blei darunter zum Absatz bestimmt	t 1000 DM	*	-	90 90 256	142 142 348	4 4 3
2743 24 000	Staub, Pulver und Flitter, aus Zink darunter zum Absatz bestimmt	t 1000 DM	*	-	3 747 3 747 6 963	2 487 2 487 5 534	3 3 3
2743 25 300	Stangen (Stäbe), Profile, Draht, Bleche, Bänder und Folien, aus Zink - Stangen (Stäbe), Profile und Draht darunter zum Absatz bestimmt	t 1000 DM	*	-	5 136 29 337	4 246 22 979	13 10
2743 25 500	- Bleche, Bänder und Folien darunter zum Absatz bestimmt	t 1000 DM	*	-	.	.	5 5
2743 26 000	Rohre, Rohrform-, Rohrverschluß- und Rohrverbindungsstücke, aus Zink darunter zum Absatz bestimmt	t 1000 DM	*	-	.	.	11 10
2743 27 000	Stangen (Stäbe), Profile und Draht, aus Zinn darunter zum Absatz bestimmt	t 1000 DM	*	-	12 751	11 612	3 3
2743 28 300	Bleche, Bänder, Folien und dünne Bänder, Pulver und Flitter, aus Zinn - Bleche und Bänder, mit einer Dicke von mehr als 0,2 mm darunter zum Absatz bestimmt	t 1000 DM	*	-	.	.	2 2
2743 28 500	- Folien und dünne Bänder, mit einer Dicke (ohne Unterlage) von 0,2 mm oder weniger darunter zum Absatz bestimmt	t 1000 DM	*	-	58 58 1 694	.	3 3 3
2743 28 700	- Pulver und Flitter darunter zum Absatz bestimmt	t 1000 DM	*	-	122 122	139 139	3 3
2743 29 000	Rohre, Rohrform-, Rohrverschluß- und Rohrverbindungsstücke, aus Zinn darunter zum Absatz bestimmt	t 1000 DM	*	-	2 126	2 028	1 1

StBA, FS4, R 3.1, 2.VJ 1995

## 5 Produktion nach Güterarten - Deutschland

Melde-Nr.	Bezeichnung	Einheit	2. VJ 1994	1. VJ 1995	2. VJ 1995	2. VJ 1995 Anzahl	
						Betr.	Unt.
1	2	3	4	5	6	7	8
2743 31 000	Aschen und Rückstände (oh. solche der Eisen- und Stahlherstellung), die überwiegend Zink oder Blei enthalten	t 1000 DM	-	589 345	370 184	4	4
2743 32 000	Abfälle und Schrott, aus Blei, Zink oder Zinn	t 1000 DM	-	2 253 604	2 357 598	6	6
2744 11 000	Kupfermatte; Zementkupfer (gefälltes Kupfer)	t	*	-	-	-	-
	darunter zum Absatz bestimmt	t 1000 DM	-	-	-	-	-
2744 12 000	Nicht raffiniertes Kupfer; Kupferanoden zum elektrolytischen Raffinieren	t	*	-	-	1	1
	darunter zum Absatz bestimmt	t 1000 DM	-	-	-	1	1
	Raffiniertes Kupfer und Kupferlegierungen, in Rohform, Kupfervorlegierungen						
2744 13 300	- Raffiniertes Kupfer (z.B. Kathoden, Drahtbarren, Knüppel)	t	*	-	-	6	6
	darunter zum Absatz bestimmt	t 1000 DM	-	113 129 494 333	117 083 471 709	5	5
2744 13 500	- Kupferlegierungen	t	*	-	-	6	6
	darunter zum Absatz bestimmt	t 1000 DM	-	10 796 41 143	9 200 34 333	5	5
2744 13 700	- Kupfervorlegierungen	t	*	-	-	-	-
	darunter zum Absatz bestimmt	t 1000 DM	-	-	-	-	-
2744 21 000	Pulver und Flitter, aus Kupfer	t	*	-	-	7	7
	darunter zum Absatz bestimmt	t 1000 DM	-	3 266 3 266 37 516	3 108 3 108 34 039	7	7
2744 22 000	Stangen (Stäbe) und Profile, aus Kupfer	t	*	-	-	15	13
	darunter zum Absatz bestimmt	t 1000 DM	-	62 083 259 921	63 009 270 049	15	13
	Draht aus raffiniertem Kupfer und aus Kupferlegierungen						
	- aus raffiniertem Kupfer mit einer größten Querschnitts-abmessung						
2744 23 300	- - von mehr als 6 mm	t	*	-	-	22	19
	darunter zum Absatz bestimmt	t 1000 DM	-	81 634 70 946 320 770	90 009 80 269 340 108	22	19
2744 23 500	- - von mehr als 0,5 mm bis 6 mm	t	*	-	-	26	22
	darunter zum Absatz bestimmt	t 1000 DM	-	49 951 29 841 139 720	45 937 25 595 108 454	24	21
2744 23 700	- - von 0,5 mm oder weniger	t	*	-	-	18	16
	darunter zum Absatz bestimmt	t 1000 DM	-	-	60 102 52 899	17	16
2744 24 000	Bleche und Bänder, aus Kupfer und aus Kupferlegierungen, mit einer Dicke von mehr als 0,15 mm	t	*	-	-	23	22
	darunter zum Absatz bestimmt	t 1000 DM	-	144 052 143 245 532 268	142 982 142 104 567 383	23	22
2744 25 000	Folien und dünne Bänder, aus Kupfer und aus Kupferlegierungen, mit einer Dicke (ohne Unterlage) von 0,15 mm oder weniger	t	*	-	-	5	5
	darunter zum Absatz bestimmt	t 1000 DM	-	1 851 1 851 13 984	3 129 3 129 33 485	5	5
	Rohre, Rohrform-, Rohrverschluß- und Rohrverbindungsstücke, aus Kupfer und aus Kupferlegierungen						
2744 26 300	- Rohre	t	*	-	-	22	19
	darunter zum Absatz bestimmt	t 1000 DM	-	70 928 505 649	66 827 470 251	22	19
2744 26 500	- Rohrform-, Rohrverschluß- und Rohrverbindungsstücke	t	*	-	-	19	19
	darunter zum Absatz bestimmt	t 1000 DM	-	7 120 70 570	4 325 63 497	17	17
2744 31 000	Aschen und Rückstände (oh. solche der Eisen- und Stahlherstellung), die überwiegend Kupfer enthalten	t	-	-	-	1	1
		1000 DM	-	-	-	-	-
2744 32 000	Abfälle und Schrott aus Kupfer	t	-	-	-	11	5
		1000 DM	-	-	-	-	-
2745 11 000	Nickelmatte, Nickeloxidsinter, u.a. Zwischenerzeugnisse der Nickelmetallurgie	t	*	-	-	-	-
	darunter zum Absatz bestimmt	t 1000 DM	-	-	-	-	-
2745 12 300	Nickel in Rohform	t	*	-	-	1	1
	- nichtlegiert	t	-	-	-	1	1
	darunter zum Absatz bestimmt	t 1000 DM	-	-	-	-	-

## 5 Produktion nach Güterarten - Deutschland

Melde-Nr.	Bezeichnung	Einheit	2. VJ 1994	1. VJ 1995	2. VJ 1995	2. VJ 1995 Anzahl	
						Betr.	Unt.
1	2	3	4	5	6	7	8
2745 12 500	- Nickellegierungen darunter zum Absatz bestimmt	t 1000 DM	*	- - 78 3 357	. . . 5 289	3 3	3 3
2745 21 000	Pulver und Flitter, aus Nickel darunter zum Absatz bestimmt	t 1000 DM	*	- - . .	. . . .	2 2	1 1
2745 22 000	Stangen (Stäbe), Profile und Draht, aus Nickel darunter zum Absatz bestimmt	t 1000 DM	*	- - 2 407 2 407 56 989	. . 2 328 52 972	14 13	13 12
2745 23 000	Bleche, Bänder und Folien, aus Nickel darunter zum Absatz bestimmt	t 1000 DM	*	- - 4 029 81 894	. . 3 474 68 759	11 11	10 10
2745 24 300	Rohre, Rohrform-, Rohrverschluß- und Rohrverbindungsstücke, aus Nickel - Rohre darunter zum Absatz bestimmt	t 1000 DM	*	- - 543 543 9 098	420 420 5 905	5 5	5 5
2745 24 500	- Rohrform-, Rohrverschluß- und Rohrverbindungsstücke darunter zum Absatz bestimmt	t 1000 DM	*	- - . .	. . . .	2 2	2 2
2745 30 130	Andere NE-Metalle und Waren daraus (einschl. Abfällen und Schrott) - Wolfram; Pulver, Stangen (Stäbe), Profile, Bleche aus Wolfram; Molybdän und Waren daraus - Wolfram (einschl. Abfällen und Schrott); Pulver aus Wolfram darunter zum Absatz bestimmt	t 1000 DM	*	- - . . .	. . . .	4 3	3 2
2745 30 150	- Stangen (Stäbe), Profile, Bleche, Bänder, Folien und Draht, aus Wolfram darunter zum Absatz bestimmt	t 1000 DM	*	- - 138 15 140	. . 134 15 304	6 6	6 6
2745 30 170	- Molybdän und Waren daraus (einschl. Abfällen und Schrott) darunter zum Absatz bestimmt	t 1000 DM	*	- - . . 8 315	. . . 9 901	7 7	6 6
2745 30 230	- Tantal, Magnesium, Waren daraus; Cobaltmetalle, Cobalt und Waren daraus - Tantal und Waren daraus (einschl. Abfällen und Schrott) darunter zum Absatz bestimmt	t 1000 DM	*	- - . . .	. . . .	3 3	3 3
2745 30 250	- Magnesium und Waren daraus (einschl. Abfällen und Schrott) darunter zum Absatz bestimmt	t 1000 DM	*	- - 1 516 19 163	. . 1 576 23 005	11 11	11 11
2745 30 270	- Cobaltmetalle u.a. Zwischenzeugnisse der Cobaltmetallurgie; Cobalt und Waren daraus (einschl. Abfällen und Schrott) darunter zum Absatz bestimmt	t 1000 DM	*	- - . . 316 45 140	. . 413 45 259	12 11	10 10
2745 30 330	- Bismut und Waren daraus, Cadmium in Rohform und Waren daraus - Bismut und Waren daraus (einschl. Abfällen und Schrott) darunter zum Absatz bestimmt	t 1000 DM	*	- - . . .	. . . .	1 1	1 1
2745 30 350	- Cadmium in Rohform (einschl. Abfällen und Schrott), Pulver aus Cadmium darunter zum Absatz bestimmt	t 1000 DM	*	- - . . .	. . . .	2 2	2 2
2745 30 370	- Andere Waren aus Cadmium darunter zum Absatz bestimmt	t 1000 DM	*	- - . .	. . .	- -	- -
2745 30 430	- Titan, Zirkonium und Antimonium, Waren daraus - Titan und Waren daraus (einschl. Abfällen und Schrott) darunter zum Absatz bestimmt	t 1000 DM	*	- - 231 231 13 020	270 270 12 694	6 6	6 6
2745 30 450	- Zirkonium und Waren daraus (einschl. Abfällen und Schrott) darunter zum Absatz bestimmt	t 1000 DM	*	- - . . .	. . . .	3 3	3 3
2745 30 470	- Antimonium und Waren daraus (einschl. Abfällen und Schrott) darunter zum Absatz bestimmt	t 1000 DM	*	- - . . .	. . . .	1 1	1 1
2745 30 530	- Mangan, Beryllium, Chrom etc., Cermets, Waren daraus - Mangan und Waren daraus (einschl. Abfällen und Schrott) darunter zum Absatz bestimmt	t 1000 DM	*	- - . . .	. . . .	- -	- -

## 5 Produktion nach Güterarten - Deutschland

Melde-Nr.	Bezeichnung	Einheit	2. VJ 1994	1. VJ 1995	2. VJ 1995	2. VJ 1995 Anzahl	
						Betr.	Unt.
1	2	3	4	5	6	7	8
2745 30 550	-- Beryllium, Chrom, Germanium, Vanadium, Gallium, Hafnium, Indium, Niob, Rhenium, Thallium, Waren daraus (einschl. Abfällen und Schrott) darunter zum Absatz bestimmt	t t 1000 DM	* - -	- 24 24 8 766	40 40 11 075	5 5	4 4
2745 30 570	-- Cermets und Waren daraus (einschl. Abfällen und Schrott) darunter zum Absatz bestimmt	t t 1000 DM	* - -	- . .	. . . .	2 2	1 1
2745 41 000	Aschen und Rückstände, die Metalle oder Metallverbindungen, a.n.g., enthalten	t 1000 DM	- -	. .	. .	2	2
2745 42 000	Abfälle und Schrott, aus Nickel	t 1000 DM	- -	75 329	. .	2	2
2751 11 100	Teile aus Temperguß - für Straßenfahrzeuge darunter zum Absatz bestimmt	t t 1000 DM	* - -	- 7 814 39 291	. 8 354 42 353	6 6	6 6
2751 11 300	- Lagerschalen darunter zum Absatz bestimmt	t t 1000 DM	* - -	- - -	- - -	- -	- -
2751 11 400	- für Motoren und Antriebs Elemente darunter zum Absatz bestimmt	t t 1000 DM	* - -	- . .	. . . .	2 2	2 2
2751 11 500	- für sonstige Maschinenbauerzeugnisse darunter zum Absatz bestimmt	t t 1000 DM	* - -	- 1 668 6 765	. . 7 051	4 4	4 4
2751 11 900	- für sonstige Verwendungszwecke darunter zum Absatz bestimmt	t t 1000 DM	* - -	- 10 705 57 004	. 11 150 54 320	14 14	14 14
2751 12 100	Teile aus Gußeisen mit Kugelgraphit - für Straßenfahrzeuge darunter zum Absatz bestimmt	t t 1000 DM	* - -	- 158 076 275 883	. 96 255 258 603	33 32	31 30
2751 12 200	- Wellen darunter zum Absatz bestimmt	t t 1000 DM	* - -	- 8 842 8 842	. . . .	3 3	3 3
2751 12 300	- Lagerschalen darunter zum Absatz bestimmt	t t 1000 DM	* - -	- 230 1 056	. 208 918	4 4	4 4
2751 12 400	- für Motoren und Antriebs Elemente darunter zum Absatz bestimmt	t t 1000 DM	* - -	- 12 193 11 255 20 370	14 192 13 202 19 850	21 18	21 18
2751 12 500	- für sonstige Maschinenbauerzeugnisse darunter zum Absatz bestimmt	t t 1000 DM	* - -	- 125 059 115 787 125 910	160 257 151 283 150 454	91 87	88 84
2751 12 900	- für sonstige Verwendungszwecke darunter zum Absatz bestimmt	t t 1000 DM	* - -	- 73 507 70 299 126 231	81 812 78 300 126 795	68 67	64 63
2751 13 100	Teile aus nicht verformbarem Gußeisen (Eisenguß) - für Straßenfahrzeuge darunter zum Absatz bestimmt	t t 1000 DM	* - -	- 163 330 323 135	. 214 384 318 427	36 32	33 30
2751 13 200	- Wellen darunter zum Absatz bestimmt	t t 1000 DM	* - -	- . . .	. . . .	1 1	1 1
2751 13 300	- Lagerschalen darunter zum Absatz bestimmt	t t 1000 DM	* - -	- 512 512 1 400	. 651 1 790	6 6	6 6
2751 13 400	- für Motoren und Antriebs Elemente darunter zum Absatz bestimmt	t t 1000 DM	* - -	- 490 246 469 058 165 946	478 024 457 699 165 151	43 39	43 39
2751 13 500	- für sonstige Maschinenbauerzeugnisse darunter zum Absatz bestimmt	t t 1000 DM	* - -	- . . 199 556	. . . 184 950	134 128	130 125
2751 13 900	- für sonstige Verwendungszwecke darunter zum Absatz bestimmt	t t 1000 DM	* - -	- 606 078 195 568	588 613 180 791	87 85	83 81
2752 10 100	Teile aus Stahlguß - für Straßenfahrzeuge darunter zum Absatz bestimmt	t t 1000 DM	* - -	- 1 253 1 253 17 268	1 653 1 653 21 631	10 10	10 10
2752 10 300	- Lagerschalen darunter zum Absatz bestimmt	t t 1000 DM	* - -	- - -	- - -	- -	- -
2752 10 400	- für Motoren und Antriebs Elemente darunter zum Absatz bestimmt	t t 1000 DM	* - -	- 283 3 081	. 390 4 339	7 7	7 7

StBA, FS4, R 3.1, 2.VJ 1995

## 5 Produktion nach Güterarten - Deutschland

Melde- Nr.	Bezeichnung	Einheit	2. VJ 1994	1. VJ 1995	2. VJ 1995	2. VJ 1995 Anzahl	
						Betr.	Unt.
1	2	3	4	5	6	7	8
2752 10 500	- für sonstige Maschinenbauerzeugnisse darunter zum Absatz bestimmt	t t 1000 DM	* - -	- 9 817 8 501 89 005	9 829 8 627 97 406	30 30	29 29
2752 10 900	- für sonstige Erzeugnisse darunter zum Absatz bestimmt	t t 1000 DM	* - -	- 18 842 185 608	18 914 182 677	43 42	42 41
2753 10 100	Teile aus Leichtmetallguß - für Straßenfahrzeuge darunter zum Absatz bestimmt	t t 1000 DM	* - -	- 57 720 29 319 381 499	54 084 27 699 370 732	89 79	84 76
2753 10 200	- Wellen darunter zum Absatz bestimmt	t t 1000 DM	* - -	- . .	. . .	2 2	2 2
2753 10 300	- Lagerschalen darunter zum Absatz bestimmt	t t 1000 DM	* - -	- . .	. . .	7 7	7 7
2753 10 400	- für Motoren und Antriebselemente darunter zum Absatz bestimmt	t t 1000 DM	* - -	- 21 976 12 190 164 007	21 342 11 714 160 592	75 67	73 66
2753 10 500	- für sonstige Maschinenbauerzeugnisse darunter zum Absatz bestimmt	t t 1000 DM	* - -	- . 7 397 113 096	8 712 8 157 120 158	108 102	105 99
2753 10 900	- für sonstige Verwendungszwecke darunter zum Absatz bestimmt	t t 1000 DM	* - -	- 34 489 24 947 315 226	29 083 23 917 303 847	201 181	195 176
2754 10 100	Teile aus Buntmetallguß - für Straßenfahrzeuge darunter zum Absatz bestimmt	t t 1000 DM	* - -	- 5 165 4 039 34 541	5 233 3 877 33 190	26 22	25 21
2754 10 200	- Wellen darunter zum Absatz bestimmt	t t 1000 DM	* - -	- . .	. . .	2 2	2 2
2754 10 300	- Lagerschalen darunter zum Absatz bestimmt	t t 1000 DM	* - -	- . .	. . .	7 6	7 6
2754 10 400	- für Motoren und Antriebselemente darunter zum Absatz bestimmt	t t 1000 DM	* - -	- 279 279 3 370	252 252 3 236	13 13	13 13
2754 10 500	- für sonstige Maschinenbauerzeugnisse darunter zum Absatz bestimmt	t t 1000 DM	* - -	- 12 332 1 278 21 130	11 322 1 184 20 175	70 47	68 45
2754 10 900	- für sonstige Verwendungszwecke darunter zum Absatz bestimmt	t t 1000 DM	* - -	- 14 805 12 968 152 992	14 263 12 505 148 445	124 113	123 112
Metallerzeugnisse							
Vorgefertigte Gebäude aus Stahl und Aluminium							
2811 10 303	- Vorgefertigte Gebäude aus Stahl - - Hallen ohne Einbauten	m2 t 1000 DM	- - -	- 898 398 63 615 211 875	817 076 54 014 234 079	136	135
2811 10 305	- - Hallen mit Einbauten	m2 t 1000 DM	- - -	- 322 611 18 336 83 538	394 165 18 888 118 916	48	48
2811 10 307	- - Stahl-Profilblech-Garagen; Gartenhäuser u.ä. Fertigteilbauten, aus Stahlblech	m2 t 1000 DM	- - -	- 110 281 2 655 14 644	121 399 2 547 13 463	11	11
2811 10 309	- - Andere Fertigteilbauten und bewohnbare Container	m2 t 1000 DM	- - -	- 179 170 20 657 139 000	191 866 30 120 156 740	45	44
2811 10 500	- Vorgefertigte Gebäude aus Aluminium	m2 t 1000 DM	- - -	- 77 115 3 306 12 027	54 246 4 354 10 246	10	10
Brücken und Brückenelemente, aus Stahl							
2811 21 003	- Verkehrsbrücken und Teile dafür	t 1000 DM	- -	- 11 226 37 688	11 712 45 352	17	16
2811 21 005	- Signal-, Rohr- und Kabelbrücken	t 1000 DM	- -	- 71 290	1 190 1 844	7	7
2811 22 000	Türme und Gittermaste, aus Stahl	t 1000 DM	- -	- 18 539 72 039	22 544 81 038	63	61

## 5 Produktion nach Güterarten - Deutschland

Melde- Nr.	Bezeichnung	Einheit	2. VJ 1994	1. VJ 1995	2. VJ 1995	2. VJ 1995 Anzahl	
						Betr.	Unt.
1	2	3	4	5	6	7	8
	Andere Konstruktionen und Konstruktionsteile, Bleche, Stäbe, Profile u.dgl., aus Stahl und Aluminium						
	- Stütz- oder Schalungsmaterial, aus Stahl						
2811 23 130	- - Strebaubau (z.B. Grubenstempel; ohne schreitenden hydraulischen Grubenausbau) und Zubehör	t 1000 DM	-	6 646 30 916	7 388 34 193	17	17
2811 23 150	- - Streckenausbau (z.B. Streckenbögen) und Zubehör	t 1000 DM	-	51 109 74 783	43 440 64 194	20	20
	- - Anderes Stütz- oder Schalungsmaterial, aus Stahl						
2811 23 175	- - Tunnel- und Schachtausbaukonstruktionen	t 1000 DM	-	.	.	3	3
2811 23 177	- - - Schalungsgerüste und -material	t 1000 DM	-	43 604 203 484	43 100 203 330	36	35
2811 23 300	- Konstruktionen für den Wasserbau, aus Stahl	t 1000 DM	-	3 501 35 506	4 451 50 777	20	20
2811 23 400	- Isolierbauelemente, Verbundplatten aus zwei Profilblechen und einer isolierenden Mittellage, aus Stahlblech	t 1000 DM	-	42 364 190 433	55 611 230 061	76	74
	- Rolläden und andere Konstruktionen und Konstruktionsteile, ausschließlich oder hauptsächlich aus Stahlblech						
2811 23 503	- - Rolläden	t 1000 DM	-	.	299 3 257	3	3
2811 23 509	- - Andere Konstruktionen und Konstruktionsteile, ausschließlich oder hauptsächlich aus Stahlblech	t 1000 DM	-	513 241 520 735	172 594 542 428	261	256
	- Andere Konstruktionen und zu Konstruktionszwecken vorgearbeitete Stäbe, Profile u.dgl., aus Stahl						
2811 23 601	- - Skelettkonstruktionen	t 1000 DM	-	136 202 457 048	139 485 499 825	307	303
2811 23 602	- - Stütz- und Trägerkonstruktionen	t 1000 DM	-	80 887 298 934	91 261 333 568	299	295
2811 23 603	- - Ortsfeste Gerüstkonstruktionen	t 1000 DM	-	30 180 169 894	46 893 270 599	53	53
2811 23 604	- - Dachstühle und Teile dafür	t 1000 DM	-	6 787 37 320	45 841	37	37
2811 23 605	- - Glasdachkonstruktionen	t 1000 DM	-	14 256 81 589	13 833 78 677	52	48
2811 23 606	- - Stahlschutzplanken	t 1000 DM	-	38 633 41 819	44 568 50 071	8	8
2811 23 607	- - Scheren- und Rollgitter	t 1000 DM	-	1 600 4 184	4 082	9	8
2811 23 608	- - Regale (ohne Fachbodenregale und Systemprofile)	t 1000 DM	-	30 638 92 032	39 538 115 393	51	51
2811 23 609	- - Abdeckungen, Roste u.a. Konstruktionen und zu Konstruktionszwecken vorgearbeitete Stäbe, Profile u.dgl., aus Stahl	t 1000 DM	-	177 885 330 584	273 580 362 207	293	288
	- Konstruktionen und Konstruktionsteile sowie zu Konstruktionszwecken vorgearbeitete Bleche, Profile u.dgl., aus Aluminium (z.B. vorgefertigte Fassadenelemente; ohne Tore, Türen, Fenster usw.)						
2811 23 701	- - Skelettkonstruktionen	t 1000 DM	-	41 482	4 896 35 881	39	39
2811 23 703	- - Bauelemente (ohne Tore, Türen, Fenster)	t 1000 DM	-	25 139 377 788	28 323 470 590	194	188
2811 23 705	- - Rolläden	t 1000 DM	-	3 546 62 032	66 998	41	41
2811 23 707	- - Scheren- und Rollgitter	t 1000 DM	-	3 901	3 905	12	12

StBA, FS4, R 3.1, 2.VJ 1995

## 5 Produktion nach Güterarten - Deutschland

Melde- Nr.	Bezeichnung	Einheit	2. VJ 1994	1. VJ 1995	2. VJ 1995	2. VJ 1995 Anzahl	
						Betr.	Unt.
1	2	3	4	5	6	7	8
2811 23 709	- - Andere Konstruktionen und Konstruktionsteile sowie zu Konstruktionszwecken vorgearbeitete Bleche, Profile u.dgl., aus Aluminium	t 1000 DM	-	21 007 215 583	19 644 271 487	156	155
2811 90 000	Installation von selbstproduzierten Metallkonstruktionen	1000 DM	-	392 016	355 299	406	396
	Tore, Türen, Fenster, deren Rahmen und Verkleidungen, Tor- und Türschwellen, aus Stahl und Aluminium						
	- aus Stahl						
	- - Tore, Türen und Tor- und Türschwellen, deren Rahmen und Verkleidungen						
2812 10 331	- - - Garagentore	St 1000 DM	-	258 364 124 847	212 353 137 562	27	26
2812 10 332	- - - Rolll Tore	St 1000 DM	-	22 450	9 097 23 207	24	24
2812 10 333	- - - Andere Stahltore	St 1000 DM	-	75 281	56 288 79 300	68	67
2812 10 334	- - - Feuerschutztüren	St 1000 DM	-	289 889 87 783	159 574 61 327	67	65
2812 10 337	- - - Stahltürzargen	St 1000 DM	-	691 835 48 506	748 235 50 217	20	20
2812 10 339	- - - Andere Türen, Tor- und Türschwellen, deren Rahmen und Verkleidungen	St 1000 DM	-	216 190 143 649	243 204 160 754	210	209
2812 10 350	- - Fenster ohne Verglasung, deren Rahmen und Verkleidungen	St 1000 DM	-	27 835 6 033	5 938	21	20
2812 10 370	- - Fenster mit Verglasung, deren Rahmen und Verkleidungen	St 1000 DM	-	109 576 28 741	133 085 30 636	41	40
	- aus Aluminium						
	- - Tore, Türen und Tor- und Türschwellen, deren Rahmen und Verkleidungen						
2812 10 533	- - - Rolll Tore	St 1000 DM	-	7 107 22 053	6 256 22 232	42	42
2812 10 539	- - - Andere Tore, Türen und Tor- und Türschwellen, deren Rahmen und Verkleidungen	St 1000 DM	-	66 096 211 322	77 931 234 417	293	288
	- - Fenster deren Rahmen und Verkleidungen						
2812 10 550	- - - ohne Verglasung	St 1000 DM	-	348 776 131 768	391 876 153 284	130	129
2812 10 570	- - - mit Verglasung	St 1000 DM	-	179 212 289 179	208 567 339 231	307	304
	Tanks, Sammelbehälter, Fässer, Bottiche u.ä. Behälter, aus Eisen oder Stahl sowie aus Aluminium, mit einem Fassungsvermögen von mehr als 300 l (ohne solche für verdichtete oder verflüssigte Gase)						
2821 11 100	- für gasförmige Stoffe, aus Eisen oder Stahl (ohne solche für verdichtete oder verflüssigte Gase)	t 1000 DM	-	3 447 15 707	3 181 19 310	25	25
	- für flüssige Stoffe, mit Innenauskleidung oder Wärmeschutzverkleidung, aus Eisen oder Stahl						
2821 11 203	- - Heizungsboiler	t 1000 DM	-	17 129	3 243 19 449	12	12
2821 11 209	- - Andere Behälter für flüssige Stoffe, mit Innenauskleidung oder Wärmeschutzverkleidung, aus Eisen oder Stahl	t 1000 DM	-	8 894	7 475	17	17
	- Andere Behälter für flüssige Stoffe, aus Eisen oder Stahl						
2821 11 303	- - Druckwasserkessel	t 1000 DM	-	2 506 24 376	25 668	22	22
2821 11 309	- - Andere Behälter für flüssige Stoffe	t 1000 DM	-	15 954 95 955	23 432 127 058	77	76
	- für feste Stoffe, aus Eisen oder Stahl						
2821 11 503	- - Müllgroßbehälter	t 1000 DM	-	6 143 22 044	7 013 25 142	15	15
2821 11 509	- - Andere Behälter für feste Stoffe	t 1000 DM	-	23 554 113 712	30 012 149 998	99	98
2821 11 700	- für Stoffe aller Art, aus Aluminium	t 1000 DM	-	15 253	16 355	10	10

StBA, FS4, R 3.1, 2.VJ 1995



## 5 Produktion nach Güterarten - Deutschland

Melde- Nr.	Bezeichnung	Einheit	2. VJ 1994	1. VJ 1995	2. VJ 1995	2. VJ 1995 Anzahl	
						Betr.	Unt.
1	2	3	4	5	6	7	8
2821 12 300	Behälter für verdichtete oder verflüssigte Gase, aus Eisen oder Stahl sowie aus Aluminium - aus Eisen oder Stahl	t 1000 DM	-	30 454 88 400	35 683 153 718	43	40
2821 12 500	- aus Aluminium	t 1000 DM	-	6 874	.	3	3
2821 90 000	Reparatur und Instandhaltung von Tanks, Sammelbehältern u.ä. Behältern	1000 DM	-	85 305	130 197	65	64
2822 11 300	Heizkörper für Zentralheizungen und Teile dafür - aus Gußeisen	t 1000 DM	-	8 235	8 646	4	4
2822 11 500	- aus anderem Material	t 1000 DM	-	71 313 344 920	74 012 355 163	36	33
2822 12 030	Zentralheizungskessel (ohne Dampfkessel) - mit Gasbeheizung	St 1000 DM	-	69 494 145 419	58 401 138 668	15	15
2822 12 050	- mit Ölbeheizung	St 1000 DM	-	89 301 190 642	93 355 204 736	17	17
2822 12 070	- mit anderer Beheizung	St 1000 DM	-	38 919 104 898	44 469 125 282	21	21
2822 13 000	Teile für Zentralheizungskessel	1000 DM	-	59 091	62 375	18	18
2822 90 000	Reparatur und Instandhaltung von Zentralheizungskesseln	1000 DM	-	11 794	34 242	17	17
2830 11 100	Dampfkessel (Dampferzeuger) für die Heißwasser- und Niederdruckdampferzeugung; Kessel zum Erzeugen von überhitztem Wasser - Wasserrohrkessel mit einer Dampfleistung von mehr als 45t/h	St 1000 DM	-	103 55 865	.	9	9
2830 11 300	- Wasserrohrkessel mit einer Dampfleistung von 45t/h oder weniger	St 1000 DM	-	210 45 790	.	10	10
2830 11 500	- Flammrohrkessel, Rauchrohrkessel u.a. Dampfkessel (einschl. kombinierter Kessel (Hybridkessel))	St 1000 DM	-	1 139 57 699	439 56 628	14	14
2830 11 700	- Kessel zum Erzeugen von überhitztem Wasser	St 1000 DM	-	27 6 007	15 .	4	4
2830 12 300	Hilfsapparate für Zentralheizungskessel, Dampfkessel und Kessel zum Erzeugen von überhitztem Wasser; Kondensatoren für Dampfkraftmaschinen - Hilfsapparate für Zentralheizungskessel, Dampfkessel und Kessel zum Erzeugen von überhitztem Wasser	t 1000 DM	-	7 729 85 700	9 545 103 177	29	28
2830 12 500	- Kondensatoren für Dampfkraftmaschinen	t 1000 DM	-	-	-	-	-
2830 13 300	Teile für Dampfkessel, Kessel zum Erzeugen von überhitztem Wasser, Hilfsapparate für Kessel und Kondensatoren für Dampfkraftmaschinen - Teile für Dampfkessel und Kessel zum Erzeugen von überhitztem Wasser	1000 DM	-	36 714	34 118	23	23
2830 13 500	- Teile für Hilfsapparate für Kessel und Kondensatoren für Dampfkraftmaschinen	1000 DM	-	3 013	2 209	6	6
2830 21 000	Kernreaktoren (EURATOM)	t 1000 DM	-	-	-	-	-
2830 22 000	Teile für Kernreaktoren (EURATOM)	1000 DM	-	2 358	.	4	4
2830 91 000	Installation von Dampfkesseln (ohne Zentralheizungskessel) einschl. Verlegen von Rohrleitungen in Industrieanlagen	1000 DM	-	854 607	956 685	266	246
2830 92 000	Reparatur und Instandhaltung von Dampfkesseln (ohne Zentralheizungskessel)	1000 DM	-	167 078	215 373	76	74

## 5 Produktion nach Güterarten - Deutschland

Melde-Nr.	Bezeichnung	Einheit	2. VJ 1994	1. VJ 1995	2. VJ 1995	2. VJ 1995 Anzahl	
						Betr.	Unt.
1	2	3	4	5	6	7	8
	Freiformschmiedestücke, Kaltfließpreßteile, aus Stahl und NE-Metall						
2840 11 330	- - Freiformschmiedestücke aus Stahl oder NE-Metall	t	-	9 407	9 010	11	10
	- - Wellen aus Stahl	1000 DM	-	56 528	55 244		
2840 11 353	- - - Andere Freiformschmiedestücke aus Stahl	t	-	10 039	11 257	11	11
	- - - Geschmiedete und gewalzte Ringe bis 125 kg Rohgewicht	1000 DM	-	33 884	36 234		
2840 11 355	- - - Andere Freiformschmiedestücke bis 125 kg Rohgewicht	t	-	1 991	2 330	11	11
	- - - Geschmiedete und gewalzte Ringe über 125 kg Rohgewicht	1000 DM	-	8 780	10 145		
2840 11 357	- - - Geschmiedete und gewalzte Ringe über 125 kg Rohgewicht	t	-	18 163	15 795	13	13
	- - - Andere Freiformschmiedestücke über 125 kg Rohgewicht	1000 DM	-	49 539	44 487		
2840 11 359	- - - Andere Freiformschmiedestücke über 125 kg Rohgewicht	t	-	36 663	39 392	19	18
	- - - Freiformschmiedestücke aus NE-Metall	1000 DM	-	126 751	143 233		
2840 11 370	- - Kaltfließpreßteile aus Stahl und NE-Metall	t	-	.	.	3	3
	- - aus Stahl	1000 DM	-	.	.		
2840 11 510	- - - für Straßenfahrzeuge	t	-	10 572	10 007	14	14
	- - - Wellen	1000 DM	-	65 452	62 811		
2840 11 520	- - - Wellen	t	-	.	.	2	2
	- - - für Motoren und Antriebs- elemente	1000 DM	-	.	.		
2840 11 530	- - - für sonstige Maschinen- bauerzeugnisse	t	-	.	.	2	2
	- - - für elektrotechnische Erzeugnisse	1000 DM	-	768	673	6	6
2840 11 540	- - - für elektrotechnische Erzeugnisse	t	-	7 396	6 349		
2840 11 560	- - - für sonstige Verwendungszwecke	1000 DM	-	568	569	5	5
	- - - Wellen	t	-	6 492	6 709		
2840 11 570	- - - Wellen	1000 DM	-	5 522	5 758	13	13
	- - - aus NE-Metall	1000 DM	-	23 457	24 199		
2840 11 580	- - aus NE-Metall	t	-	1 138	1 116	12	10
	- - - Gesenkschmiedeteile aus Stahl und NE-Metall	1000 DM	-	19 627	19 410		
2840 12 100	- - - für Straßenfahrzeuge	t	-	110 209	106 028	69	67
	- - Wellen und Teile aus Stahl für Wälzlager	1000 DM	-	427 218	417 048		
2840 12 230	- - - Wellen	t	-	.	.	3	3
	- - - Teile für Wälzlager	1000 DM	-	14 899	14 387		
2840 12 250	- - - Teile für Wälzlager	t	-	.	.	-	-
2840 12 300	- - für Motoren und Antriebs- elemente	1000 DM	-	.	.		
2840 12 400	- - für Maschinen, Apparate und Geräte für die Land- und Forstwirtschaft oder den Gartenbau	t	-	93 472	24 267	8	8
	- - für Hebezeuge und Förder- mittel	1000 DM	-	.	93 608		
2840 12 500	- - für Bau- und Baustoffmaschinen	t	-	21 914	20 619	28	28
	- - für sonstige Maschinenbauerzeugnisse	1000 DM	-	10 568	7 890	22	22
2840 12 600	- - für Bau- und Baustoffmaschinen	t	-	29 591	30 415		
2840 12 700	- - für sonstige Maschinenbauerzeugnisse	1000 DM	-	11 960	12 211	19	19
	- - für sonstige Verwendungszwecke	t	-	46 418	46 517		
2840 12 800	- - für sonstige Verwendungszwecke	1000 DM	-	11 537	10 697	37	37
	- - aus NE-Metall	t	-	52 799	51 733		
2840 12 900	- - aus NE-Metall	1000 DM	-	28 423	27 551	52	52
	- - Preß-, Zieh- oder Stanzteile, aus Stahl und NE-Metall	t	-	124 178	121 935		
2840 13 100	- - für Straßenfahrzeuge	1000 DM	-	6 118	6 334	14	14
	- - für Motoren und Antriebs- elemente	t	-	97 557	102 648		
2840 13 200	- - für Motoren und Antriebs- elemente	1000 DM	-	179 121	174 561	185	183
	- - für sonstige Maschinenbauerzeugnisse	t	-	880 596	858 774		
2840 13 300	- - für sonstige Maschinenbauerzeugnisse	1000 DM	-	8 198	7 977	27	27
	- - für elektrotechnische Erzeugnisse	t	-	51 735	52 705		
2840 13 400	- - für elektrotechnische Erzeugnisse	1000 DM	-	13 592	11 964	95	95
	- - für sonstige Verwendungszwecke	t	-	73 243	67 706		
2840 13 500	- - für sonstige Verwendungszwecke	1000 DM	-	17 577	185 715	94	94
	- - Wellen	t	-	186 097	116 106	303	300
	- - Wellen	1000 DM	-	103 476	632 605		

StBA, FS4, R 3.1, 2.VJ 1995

## 5 Produktion nach Güterarten - Deutschland

Melde-Nr.	Bezeichnung	Einheit	2. VJ 1994	1. VJ 1995	2. VJ 1995	2. VJ 1995 Anzahl	
						Betr.	Unt.
1	2	3	4	5	6	7	8
2840 13 700	- aus NE-Metall	t	-	14 441	10 477	66	64
	Pulvermetallurgische Erzeugnisse aus Stahlpulver und NE-Metallpulver	1000 DM	-	187 735	162 470		
2840 20 100	- - für Straßenfahrzeuge	t	-	4 357	3 505	10	10
		1000 DM	-	70 182	66 471		
2840 20 200	- - Gleitlager und Lagerschalen	t	-	.	-	-	-
2840 20 300	- - für Motoren und Antriebs-elemente	1000 DM	-	.	-		
2840 20 400	- - für sonstige Maschinen-bauerzeugnisse	t	-	.	.	1	1
		1000 DM	-	.	.		
2840 20 500	- - für elektrotechnische Erzeugnisse	t	-	1 254	770	7	7
		1000 DM	-	8 872	8 301		
2840 20 700	- - für sonstige Verwendungszwecke	t	-	952	890	10	10
		1000 DM	-	20 220	20 181		
2840 20 800	- aus NE-Metallpulver	t	-	273	301	11	11
	Metallische Überzüge	1000 DM	-	22 454	25 144		
2851 11 300	- durch Aufschmelzen	1000 DM	-	152 062	163 961	96	89
2851 11 500	- durch Warmspritzen	1000 DM	-	22 145	22 874	16	16
2851 11 700	- Zinküberzug durch Elektrolyse und chemische Verfahren	1000 DM	-	161 670	162 702	125	123
2851 11 900	- Andere metallische Überzüge (Nickel, Kupfer, Chrom usw.) durch Elektrolyse und chemische Verfahren	1000 DM	-	184 064	186 261	149	140
2851 12 300	Nichtmetallische Überzüge (Phosphatierung usw.) - Plastifizieren	1000 DM	-	20 290	21 348	29	29
2851 12 500	- Andere Überzüge (Phosphatierung usw.)	1000 DM	-	26 452	25 340	34	33
2851 21 000	Wärmebehandlung von Metallen (ohne metallische Überzüge)	1000 DM	-	117 065	116 736	88	80
2851 22 300	Andere Veredlung von Metalloberflächen - Lackierung, Glasur	1000 DM	-	131 960	134 160	113	110
2851 22 500	- Anodische Oxidation (Eloxieren)	1000 DM	-	153 259	153 149	78	74
2851 22 700	- Hochvakuumverdampfung (CVD/PVD)	1000 DM	-	60 399	60 005	14	12
2851 22 900	- Andere Veredlung von Metalloberflächen, a.n.g.	1000 DM	-	220 547	181 614	99	93
2852 10 310	Mechanik, a.n.g. - Drehteile aus Metall für Armaturen, sonstige Maschinenbauerzeugnisse, Straßen-, Luft- und Raumfahrzeuge	kg	-	8 855 281	8 218 174	64	62
	- für Armaturen (einschl. Sanitärarmaturen)	1000 DM	-	105 475	95 578		
2852 10 330	- - für sonstige Maschinenbauerzeugnisse	kg	-	7 201 743	6 943 077	108	107
		1000 DM	-	77 683	71 112		
2852 10 350	- - für Straßenfahrzeuge	kg	-	17 511 341	17 465 926	100	98
		1000 DM	-	247 759	238 276		
2852 10 370	- - für Luft- und Raumfahrzeuge	kg	-	203 816	216 299	10	10
		1000 DM	-	2 444	2 839		
2852 10 530	- Drehteile aus Metall für elektrotechnische, feinmechanische und optische Erzeugnisse	kg	-	1 768 167	1 932 799	52	51
		1000 DM	-	44 452	43 539		
2852 10 550	- - für feinmechanische und optische Erzeugnisse	t	-	1 004	1 052	47	47
		1000 DM	-	30 765	28 110		
2852 10 700	- Drehteile aus Metall für sonstige Erzeugnisse	t	-	11 031	11 163	172	168
		1000 DM	-	171 797	175 590		
2861 11 130	Messer (ohne solche für Maschinen); Griffe und Klingen für Messer; Scheren und Scherenblätter - Tischmesser mit feststehender Klinge	1000 St	-	1 329	1 223	10	10
	- - mit Griffen aus nichtrostendem Stahl	1000 DM	-	8 247	8 174		

StBA, FS4, R 3.1, 2.VJ 1995

## 5 Produktion nach Güterarten - Deutschland

Melde- Nr.	Bezeichnung	Einheit	2. VJ 1994	1. VJ 1995	2. VJ 1995	2. VJ 1995 Anzahl	
						Betr.	Unt.
1	2	3	4	5	6	7	8
2861 11 190	- - Andere Tischmesser	1000 St	-	117	103	3	3
	- Andere Messer mit feststehender Klinge	1000 DM	-	3 613	3 149		
2861 11 203	- - geschmiedet, aus Edelstahl	1000 St	-	1 211	1 126	9	9
		1000 DM	-	23 843	24 633		
2861 11 205	- - gestanzt, aus Edelstahl	1000 St	-	2 681	2 716	11	10
		1000 DM	-	18 183	18 111		
2861 11 209	- - Andere Messer	1000 St	-	5 776	5 133	5	5
		1000 DM	-	5 517	5 251		
2861 11 300	- Messer mit nicht feststehender Klinge (einschl. Klappmessern für den Gartenbau)	1000 St	-	360	310	3	3
		1000 DM	-	3 337	3 227		
2861 11 500	- Griffe, aus unedlen Metallen und Klingen für Messer (einschl. technischer Klingen)	1000 St	-			6	6
		1000 DM	-	12 080	11 721		
2861 11 703	- Scheren und Scherenblätter	1000 St	-	2 038	1 945	12	12
	- - geschmiedet, aus Stahl	1000 DM	-	15 989	14 919		
2861 11 705	- - geschmiedet, aus Edelstahl	1000 St	-	1 250	932	5	5
		1000 DM	-	6 691	5 579		
2861 11 709	- - Andere Scheren und Scherenblätter	1000 St	-	2 538	2 893	6	6
		1000 DM	-	6 300	5 840		
	Rasierapparate, Rasiermesser, Rasierklingen und andere Teile für Rasierapparate und -messer						
	- Rasierapparate (ohne elektrische) und Rasiermesser						
2861 12 330	- - Rasierapparate mit nicht auswechselbaren Klingen (Einwegrasierer)	1000 St	-	.	.	1	1
		1000 DM	-	.	.		
2861 12 390	- - Andere Rasierapparate und Rasiermesser	1000 St	-	.	.	5	5
		1000 DM	-	.	.		
2861 12 500	- Rasierklingen (einschl. Rasierklingenrohlingen im Band)	1000 St	-			4	4
		1000 DM	-	129 882	.		
2861 12 900	- Andere Teile für Rasiermesser und -apparate (ohne solche für elektrische)	1000 DM	-	.	.	1	1
	Andere Schneidwaren; Instrumente und Zusammenstellungen für die Hand- und Fußpflege						
	- Papier-, Rasiermesser, Brieföffner, Bleistiftspitzer und Klingen dafür						
2861 13 330	- - Papier-, Rasiermesser, Brieföffner	St	-	-	-	-	-
		1000 DM	-	-	-		
2861 13 350	- - Bleistiftspitzer und Klingen dafür	St	-	-	-	3	3
		1000 DM	-	8 151	9 397		
2861 13 500	- Instrumente und Zusammenstellungen, für die Hand- oder Fußpflege (einschl. Nagelfeilen)	St	-	5 945 469	7 778 217	9	9
		1000 DM	-	6 032	7 296		
2861 13 700	- Andere Schneidwaren (z.B. Haarschneide- und -scherapparate; Spalt-, Hack-, Wiegemesser für Metzger oder Küchengebrauch)	St	-	66 399	.	8	8
		1000 DM	-	2 417	2 288		
	Löffel, Gabeln, Schöpfkellen, Schaumlöffel, Tortenheber, Fischmesser, Buttermesser, Zuckerzangen u.ä. Erzeugnisse						
2861 14 300	- aus nichtrostendem Stahl	St	-	7 037 978	6 914 035	18	18
		1000 DM	-	29 143	32 432		
2861 14 500	- aus anderem unedlen Metall	St	-	.	.	1	1
	- aus verschiedenen Basismetallen, versilbert, vergoldet oder platinisiert	1000 DM	-	.	.		
2861 14 703	- - Zusammenstellungen, die mindestens einen versilberten, vergoldeten oder platinisierten Bestandteil enthalten	St	-	268 777	.	2	2
		1000 DM	-	7 912	.		
2861 14 707	- - Löffel, Gabeln, Tortenheber u.ä. Erzeugnisse	St	-	366 042	303 964	5	5
		1000 DM	-	7 082	5 575		
	Handwerkzeuge für die Landwirtschaft, den Gartenbau oder die Forstwirtschaft						
2862 10 100	- Spaten und Schaufeln	kg	-	1 063 630	891 912	6	6
		1000 DM	-	8 926	7 478		
2862 10 200	- Gabeln	kg	-	506 372	447 434	5	5
		1000 DM	-	6 946	5 290		

StBA, FS4, R 3.1, 2.VJ 1995

## 5 Produktion nach Güterarten - Deutschland

Melde-Nr.	Bezeichnung	Einheit	2. VJ 1994	1. VJ 1995	2. VJ 1995	2. VJ 1995 Anzahl	
						Betr.	Unt.
1	2	3	4	5	6	7	8
2862 10 300	- Spitzhacken, Hacken aller Art, Rechen und Schaber	kg 1000 DM	-	651 155 6 552	311 444 4 345	7	7
2862 10 400	- Äxte, Beile, Häpen u.ä. Werkzeuge zum Hauen oder Spalten	kg 1000 DM	-	1 306 353 3 672	1 271 039 3 202	5	5
2862 10 500	- Garten-, Rosenscheren u.ä. mit einer Hand zu betätigende Scheren (einschl. Geflügelscheren)	kg 1000 DM	-	721 333 12 435	493 433 9 455	6	6
2862 10 600	- Heckenscheren, Baumscheren u.ä. mit zwei Händen zu betätigende Scheren	kg 1000 DM	-	374 722 12 205	313 144 11 526	4	4
2862 10 700	- Andere Handwerkzeuge für die Landwirtschaft, den Gartenbau oder die Forstwirtschaft	kg 1000 DM	-	958 958 10 883	583 880 7 914	10	10
	Handsägen; Sägeblätter aller Art (einschl. Fräsägeblätter und nicht gezahnte Sägeblätter)						
	- Handsägen						
2862 20 103	- - für die Metallbearbeitung	kg 1000 DM	-	.	.	2	2
2862 20 105	- - für die Bearbeitung anderer Stoffe	kg 1000 DM	-	1 475 999 15 664	1 325 538 13 730	10	10
	- Bandsägeblätter						
2862 20 230	- - für die Metallbearbeitung	kg 1000 DM	-	851 125 31 849	860 137 32 178	3	3
2862 20 250	- - für die Bearbeitung anderer Stoffe	kg 1000 DM	-	142 391 2 757	129 996 2 455	3	3
	- Kreissägeblätter (einschl. Fräsägeblätter) mit arbeitendem Teil aus Stahl						
2862 20 310	- - Segmentsägeblätter	kg 1000 DM	-	135 272 2 441	113 722 2 130	3	3
2862 20 330	- - Andere Kreissägeblätter für die Metallbearbeitung, mit einem Durchmesser von 315 mm oder weniger	kg 1000 DM	-	158 322 8 666	179 628 9 012	9	9
2862 20 350	- - Andere Kreissägeblätter für die Metallbearbeitung, mit einem Durchmesser von mehr als 315 mm	kg 1000 DM	-	296 220 2 858	337 140 3 232	3	3
2862 20 370	- - Andere Kreissägeblätter für die Bearbeitung anderer Stoffe	kg 1000 DM	-	701 048 13 402	619 014 9 677	11	11
	- Kreissägeblätter (einschl. Fräsägeblätter) mit arbeitendem Teil aus anderen Stoffen						
2862 20 533	- - Segmentsägeblätter						
	- - mit arbeitendem Teil aus gesinterten Hartmetallen, für die Metallbearbeitung	kg 1000 DM	-	107 370 4 141	108 357 3 445	6	6
2862 20 535	- - mit arbeitendem Teil aus gesinterten Hartmetallen, für die Bearbeitung anderer Stoffe	kg 1000 DM	-	.	.	1	1
2862 20 538	- - mit arbeitendem Teil aus Diamant oder agglomerierten Diamanten	kg 1000 DM	-	50 235 13 162	63 426 16 781	7	7
	- - Andere Kreissägeblätter mit arbeitendem Teil aus anderen Stoffen						
2862 20 555	- - mit arbeitendem Teil aus gesinterten Hartmetallen	kg 1000 DM	-	309 532 14 772	287 645 14 198	9	8
2862 20 557	- - mit arbeitendem Teil aus Diamant oder agglomerierten Diamanten	kg 1000 DM	-	43 773 9 753	47 346 10 016	7	6
	- Sägeketten, Langsägeblätter, andere Sägeblätter						
2862 20 910	- - Sägeketten	kg 1000 DM	-	-	-	-	-
	- - Langsägeblätter für die Metallbearbeitung						
2862 20 933	- - mit arbeitendem Teil aus Stahl	kg 1000 DM	-	87 899 5 014	91 656 5 403	5	5
2862 20 935	- - mit arbeitendem Teil aus gesinterten Hartmetallen	kg 1000 DM	-	.	.	1	1
2862 20 937	- - mit arbeitendem Teil aus Diamant oder agglomerierten Diamanten	kg 1000 DM	-	.	.	2	2

StBA, FS4, R 3.1, 2.VJ 1995

## 5 Produktion nach Güterarten - Deutschland

Melde- Nr.	Bezeichnung	Einheit	2. VJ 1994	1. VJ 1995	2. VJ 1995	2. VJ 1995 Anzahl	
						Betr.	Unt.
1	2	3	4	5	6	7	8
	- - Andere Sägeblätter mit arbeitendem Teil aus Stahl, für die Metallbearbeitung sowie mit arbeitendem Teil aus anderen Stoffen für die Bearbeitung aller Stoffe						
2862 20 951	- - - mit arbeitendem Teil aus Stahl, für die Metallbearbeitung	kg 1000 DM	-	-	-	2	2
2862 20 953	- - - mit arbeitendem Teil aus gesinterten Hartmetallen, für die Metallbearbeitung	kg 1000 DM	-	109 804 2 715	94 607 2 263	4	4
2862 20 955	- - - mit arbeitendem Teil aus gesinterten Hartmetallen, für die Bearbeitung anderer Stoffe	kg 1000 DM	-	54 296 3 548	53 127 3 462	4	4
2862 20 957	- - - mit arbeitendem Teil aus Diamant oder agglomerierten Diamanten	kg 1000 DM	-	-	68 805 9 154	6	6
2862 20 990	- - Andere Sägeblätter mit arbeitendem Teil aus Stahl, für die Bearbeitung anderer Stoffe	kg 1000 DM	-	113 052 5 332	108 120 5 186	5	5
	Andere Handwerkzeuge						
	- Feilen, Raspeln, Pinzetten, Kneifzangen, andere Zangen u.ä. Handwerkzeuge						
2862 30 130	- - Feilen, Raspeln u.ä. Werkzeuge	kg 1000 DM	-	-	-	4	4
2862 30 150	- - Pinzetten	kg 1000 DM	-	-	-	-	-
2862 30 170	- - Kneifzangen und andere Zangen (auch zum Schneiden) u.ä. Werkzeuge (ohne Lochzangen)	kg 1000 DM	-	2 191 811 51 758	2 355 486 55 160	27	26
	- Scheren zum Schneiden von Metallen u.ä., Rohr-, Bolzenschneider, Lochseisen, Lochzangen u.ä. Werkzeuge						
2862 30 230	- - Scheren zum Schneiden von Metallen u.ä. Werkzeuge	kg 1000 DM	-	466 665 6 719	475 656 6 600	6	6
2862 30 250	- - Rohr-, Bolzenschneider, Lochseisen, Lochzangen u.ä. Werkzeuge	kg 1000 DM	-	152 453 3 336	148 593 3 155	4	4
	- Von Hand zu betätigende Schrauben- und Spannschlüssel, Steckschlüsseleinsätze						
2862 30 330	- - Schrauben- und Spannschlüssel, - - mit nicht verstellbarer Spannweite	kg 1000 DM	-	3 005 806 53 484	2 907 016 48 777	19	17
2862 30 350	- - - mit verstellbarer Spannweite	kg 1000 DM	-	511 540 9 277	353 475 6 900	7	5
2862 30 370	- - Steckschlüsseleinsätze, auswechselbar (auch mit Halter, Verbindungs- und Antriebsteilen)	kg 1000 DM	-	1 948 334 49 330	1 701 955 41 945	14	14
	- Bohrwerkzeuge, Gewindeschneid- und Gewindebohrwerkzeuge; Hämmer und Fäustel; Hobel, Stechbeitel u.ä. Schneidwerkzeuge, für die Holzbearbeitung						
2862 30 530	- - Bohrwerkzeuge, Gewindeschneid- und Gewindebohrwerkzeuge	kg 1000 DM	-	416 611 11 169	365 493 10 787	19	19
2862 30 550	- - Hämmer und Fäustel	kg 1000 DM	-	519 903 6 683	453 317 5 848	10	10
2862 30 570	- - Hobel, Stech-, Hohlbeitel u.ä. Schneidwerkzeuge, für die Holzbearbeitung	kg 1000 DM	-	76 426	56 988 2 413	4	4
	- Schraubenzieher, Haushaltswerkzeuge						
2862 30 630	- - Schraubenzieher (Schraubendreher)	kg 1000 DM	-	1 869 671 60 451	1 775 166 55 894	18	18
2862 30 650	- - Haushaltswerkzeuge	kg 1000 DM	-	1 661 844 15 476	1 440 801 14 768	12	12
	- Werkzeuge für Maurer, Former, Gießer u.ä.; Werkzeuge zum Nieten, Befestigen von Bolzen, Dübeln; Glasschneider, Aufreiber, Nietzieher u.ä. Handwerkzeuge, a.n.g.						
2862 30 730	- - Werkzeuge für Maurer, Former und Gießer, Zementarbeiter, Gips- und Maler	kg 1000 DM	-	884 592 16 219	897 436 15 712	16	16

StBA, FS4, R 3.1, 2.VJ 1995

## 5 Produktion nach Güterarten - Deutschland

Melde-Nr.	Bezeichnung	Einheit	2. VJ 1994	1. VJ 1995	2. VJ 1995	2. VJ 1995 Anzahl	
						Betr.	Unt.
1	2	3	4	5	6	7	8
2862 30 750	- - Mit Patronen betriebene Werkzeuge zum Nieten, Befestigen von Bolzen, Dübeln usw.	kg 1000 DM	-	-	-	1	1
2862 30 790	- - Glasschneider, Aufreiber, Nietzieher, Heftklammer-, Federdruckgeräte u.a. Handwerkzeuge, a.n.g.	kg 1000 DM	-	1 462 333 28 181	1 412 033 28 838	15	15
	- Lötampen u.dgl.; Schraubstöcke, Schraubzwingen u.dgl.; Ambosse; tragbare Feldschmieden; Schleifapparate zum Hand- oder Fußbetrieb						
2862 30 830	- - Lötampen u.dgl.	kg 1000 DM	-	-	-	-	-
	- - Schraubstöcke, Schraubzwingen u.dgl.						
2862 30 853	- - - Schraubstöcke, Feilkloben u.ä. Spannwerkzeuge	kg 1000 DM	-	1 232 681 11 713	1 097 504 8 734	9	8
2862 30 855	- - - Schraubzwingen u.dgl.	kg 1000 DM	-	3 142 691 19 851	2 969 923 19 235	5	5
2862 30 870	- - Ambosse; tragbare Feldschmieden; Schleifapparate zum Hand- oder Fußbetrieb	kg 1000 DM	-	95 671 2 137	81 179 1 883	3	3
	Auswechselbare Werkzeuge zur Verwendung in mechanischen oder nichtmechanischen Handwerkzeugen oder in Werkzeugmaschinen						
2862 40 110	- - Werkzeuge zum Herstellen von Innen- und Außengewinden						
	- - Werkzeuge zum Herstellen von Innengewinden, mit arbeitendem Teil aus gesinterten Hartmetallen, für die Metallbearbeitung	kg 1000 DM	-	996 436	700 384	3	3
2862 40 130	- - Werkzeuge zum Herstellen von Innengewinden, mit arbeitendem Teil aus anderen Stoffen, für die Metallbearbeitung	kg 1000 DM	-	522 863 64 267	536 291 64 009	18	18
2862 40 150	- - Werkzeuge zum Herstellen von Außengewinden, mit arbeitendem Teil aus gesinterten Hartmetallen, für die Metallbearbeitung	kg 1000 DM	-	-	-	2	2
	- - Werkzeuge zum Herstellen von Außengewinden, mit arbeitendem Teil aus anderen Stoffen, für die Metallbearbeitung						
2862 40 173	- - - Gewindewalzwerkzeuge (z.B. Gewindewalzrollen, -backen, -walzköpfe)	kg 1000 DM	-	143 037 13 028	140 221 13 526	6	6
2862 40 179	- - - Andere Werkzeuge zum Herstellen von Außengewinden, für die Metallbearbeitung	kg 1000 DM	-	91 522 9 964	85 418 10 616	10	10
2862 40 190	- - Andere Werkzeuge zum Herstellen von Innen- und Außengewinden	1000 DM	-	16 137 2 537	21 478 3 244	4	4
	- Bohrwerkzeuge mit arbeitendem Teil aus Diamant oder gesinterten Hartmetallen, Mauerbohrer						
2862 40 230	- - Bohrwerkzeuge mit arbeitendem Teil aus Diamant oder agglomeriertem Diamant	kg 1000 DM	-	5 739 1 985	7 295 2 293	8	8
	- - Mauerbohrer mit arbeitendem Teil aus anderen Stoffen						
2862 40 253	- - - mit arbeitendem Teil aus Stahl	kg 1000 DM	-	-	-	-	-
2862 40 255	- - - mit arbeitendem Teil aus gesinterten Hartmetallen	kg 1000 DM	-	1 646 431 38 882	1 638 694 39 804	6	6
2862 40 270	- - Bohrwerkzeuge mit arbeitendem Teil aus gesinterten Hartmetallen, für die Metallbearbeitung	kg 1000 DM	-	367 080 81 864	373 726 80 920	25	22
	- Bohrwerkzeuge für die Metallbearbeitung (ohne solche mit arbeitendem Teil aus gesinterten Hartmetallen), andere Bohrwerkzeuge						
2862 40 310	- - Bohrwerkzeuge für die Metallbearbeitung, mit arbeitendem Teil aus Schnellerbeitsstahl	kg 1000 DM	-	1 416 427 70 672	1 536 394 79 634	18	18

StBA, FS4, R 3.1, 2.VJ 1995

## 5 Produktion nach Güterarten - Deutschland

Melde- Nr.	Bezeichnung	Einheit	2. VJ 1994	1. VJ 1995	2. VJ 1995	2. VJ 1995 Anzahl	
						Betr.	Unt.
1	2	3	4	5	6	7	8
2862 40 330	-- Bohrwerkzeuge für die Metallbearbeitung, mit arbeitendem Teil aus anderen Stoffen	kg 1000 DM	-	51 890 8 182	95 072 10 459	10	10
2862 40 350	-- Andere Bohrwerkzeuge	kg 1000 DM	-	236 616 24 751	310 804 25 208	12	12
2862 40 370	-- Reibahlen, Ausbohr- und Räumwerkzeuge -- Reibahlen, Ausbohr- und Räumwerkzeuge mit arbeitendem Teil aus Diamant oder agglomeriertem Diamant	kg 1000 DM	-	-	-	1	1
2862 40 410	-- Reibahlen und Ausbohrwerkzeuge mit arbeitendem Teil aus gesinterten Hartmetallen, für die Metallbearbeitung	kg 1000 DM	-	443 023 27 987	414 959 24 028	15	15
2862 40 430	-- Reibahlen und Ausbohrwerkzeuge mit arbeitendem Teil aus anderen Stoffen, für die Metallbearbeitung	kg 1000 DM	-	235 284 21 581	239 404 24 035	18	18
2862 40 450	-- Reibahlen, Ausbohrwerkzeuge und Räumwerkzeuge (ohne solche für die Metallbearbeitung)	kg 1000 DM	-	-	-	1	1
2862 40 470	-- Räumwerkzeuge mit arbeitendem Teil aus gesinterten Hartmetallen, für die Metallbearbeitung	kg 1000 DM	-	-	-	-	-
2862 40 490	-- Räumwerkzeuge mit arbeitendem Teil aus anderen Stoffen, für die Metallbearbeitung	kg 1000 DM	-	220 567 15 076	235 184 16 564	12	12
2862 40 530	-- Fräswerkzeuge mit arbeitendem Teil aus gesinterten Hartmetallen, für die Metallbearbeitung -- Wälzfräswerkzeuge	kg 1000 DM	-	8 656 2 666	9 481 3 367	6	6
2862 40 550	-- Andere Fräswerkzeuge	kg 1000 DM	-	210 383 43 869	222 125 43 360	27	24
2862 40 610	-- Schafffräser, für die Metallbearbeitung	kg 1000 DM	-	237 321 22 692	251 218 22 535	19	19
2862 40 650	-- Wälzfräswerkzeuge, für die Metallbearbeitung	kg 1000 DM	-	83 321 16 937	101 233 18 602	12	12
2862 40 670	-- Andere Fräswerkzeuge, für die Metallbearbeitung	kg 1000 DM	-	47 473 7 385	55 147 7 157	18	18
2862 40 693	-- für die Bearbeitung anderer Stoffe -- mit arbeitendem Teil aus gesinterten Hartmetallen	kg 1000 DM	-	323 063 27 257	290 760 25 531	11	10
2862 40 699	-- mit arbeitendem Teil aus anderen Stoffen	kg 1000 DM	-	139 805 13 457	133 579 12 724	10	9
2862 40 710	-- Drehwerkzeuge -- mit arbeitendem Teil aus gesinterten Hartmetallen, für die Metallbearbeitung	kg 1000 DM	-	716 732 113 696	648 648 106 620	29	27
2862 40 750	-- mit arbeitendem Teil aus Diamant oder agglomeriertem Diamant, für die Metallbearbeitung	kg 1000 DM	-	287 580 12 569	307 510 12 654	11	9
2862 40 770	-- mit arbeitendem Teil aus anderen Stoffen, für die Metallbearbeitung	kg 1000 DM	-	51 540 5 142	82 927 8 339	12	12
2862 40 790	-- für die Bearbeitung anderer Stoffe	kg 1000 DM	-	-	-	-	-
2862 40 810	-- Andere auswechselbare Werkzeuge -- mit arbeitendem Teil aus Diamant oder agglomeriertem Diamant	kg 1000 DM	-	25 695 13 622	29 345 14 094	11	11
2862 40 830	-- Schraubendrehereinsätze mit arbeitendem Teil aus anderen Stoffen	kg 1000 DM	-	195 243 10 071	198 820 9 670	8	8
2862 40 850	-- Verzahnwerkzeuge mit arbeitendem Teil aus anderen Stoffen	kg 1000 DM	-	-	-	2	2

StBA, FS4, R 3.1, 2. VJ 1995



## 5 Produktion nach Güterarten - Deutschland

Melde-Nr.	Bezeichnung	Einheit	2. VJ 1994	1. VJ 1995	2. VJ 1995	2. VJ 1995- Anzahl	
						Betr.	Unt.
1	2	3	4	5	6	7	8
2862 40 870	-- Andere auswechselbare Werkzeuge mit arbeitendem Teil aus gesinterten Hartmetallen	kg 1000 DM	-	464 023 61 982	445 982 68 585	38	38
2862 40 890	-- Andere auswechselbare Werkzeuge mit arbeitendem Teil aus anderen Stoffen	kg 1000 DM	-	974 407 16 764	988 311 16 595	12	12
2862 50 130	Andere Werkzeuge - Erd-, Gesteins- oder Tiefbohrwerkzeuge -- mit arbeitendem Teil aus gesinterten Hartmetallen oder Cermets	kg 1000 DM	-	286 287 5 338	286 582 4 876	4	4
2862 50 150	-- mit arbeitendem Teil aus Diamant oder agglomeriertem Diamant	kg 1000 DM	-	7 559	5 996	4	4
2862 50 170	-- mit arbeitendem Teil aus anderen Stoffen	kg 1000 DM	-	.	865 536	3	3
2862 50 230	- Ziehwerkzeuge und Preßmatrizen zum Ziehen, Strang- oder Fließpressen von Metallen -- mit arbeitendem Teil aus Diamant oder agglomeriertem Diamant	kg 1000 DM	-	967 3 473	1 046 3 330	5	5
2862 50 250	-- mit arbeitendem Teil aus gesinterten Hartmetallen	kg 1000 DM	-	232 289 11 929	260 567 11 075	13	13
2862 50 270	-- mit arbeitendem Teil aus anderen Stoffen	kg 1000 DM	-	273 916 12 512	259 907 12 778	12	12
2862 50 330	- Preß-, Präge-, Tiefzieh-, Gesenkschmiede-, Stanz- oder Lochwerkzeuge -- für die Metallbearbeitung	kg 1000 DM	-	24 177 901 489 694	21 414 306 507 305	342	342
2862 50 390	-- für andere Bearbeitung	kg 1000 DM	-	613 055 34 315	595 964 31 137	18	18
2862 50 433	- Messer und Schneidklingen, für die Metall- und Holzbearbeitung -- für die Metallbearbeitung -- - Kreismesser	kg 1000 DM	-	95 559 6 532	128 891 10 090	5	5
2862 50 439	-- - Andere Messer und Schneidklingen	kg 1000 DM	-	500 708 9 887	611 159 10 981	10	10
2862 50 453	-- für die Holzbearbeitung -- - Kreismesser	kg 1000 DM	-	.	.	1	1
2862 50 459	-- - Andere Messer und Schneidklingen	kg 1000 DM	-	375 627 11 767	368 307 11 097	11	11
2862 50 530	- Messer und Schneidklingen, für Küchen- oder Nahrungsmittelindustriemaschinen -- Kreismesser	kg 1000 DM	-	372 233 8 858	351 572 8 477	6	6
2862 50 550	-- Andere Messer und Schneidklingen	kg 1000 DM	-	217 665 7 964	233 548 7 894	7	7
2862 50 630	- Messer und Schneidklingen, für Maschinen für die Landwirtschaft, den Gartenbau, die Forstwirtschaft und für andere Maschinen oder mechanische Geräte; Wendeschneidplatten für Werkzeuge -- für Maschinen für die Landwirtschaft, den Gartenbau oder die Forstwirtschaft	kg 1000 DM	-	2 754 273 14 056	2 429 414 12 924	8	8
2862 50 653	-- für andere Maschinen oder mechanische Geräte -- - Kreismesser	kg 1000 DM	-	209 253 7 073	163 133 6 669	7	7
2862 50 659	-- - Andere Messer und Schneidklingen	kg 1000 DM	-	602 893 20 027	567 469 19 447	18	18
2862 50 670	-- Wendeschneidplatten für Werkzeuge, nach ISO 1832 u.ä.	kg 1000 DM	-	351 763 42 607	347 303 44 938	12	11
2862 50 930	- Andere Plättchen, Stäbchen, Spitzen u.ä. Formstücke für Werkzeuge, nicht gefaßt, aus gesinterten Hartmetallen oder aus Cermets -- Andere Plättchen für Werkzeuge	kg 1000 DM	-	82 395 13 908	83 634 14 295	6	6
2862 50 950	-- Stäbchen, Spitzen u.ä. Formstücke für Werkzeuge, nicht gefaßt, aus gesinterten Hartmetallen oder aus Cermets	kg 1000 DM	-	727 217 18 415	706 856 17 724	11	11

StBA, FS4, R 3.1, 2.VJ 1995

## 5 Produktion nach Güterarten - Deutschland

Melde-Nr.	Bezeichnung	Einheit	2. VJ 1994	1. VJ 1995	2. VJ 1995	2. VJ 1995 Anzahl	
						Betr.	Unt.
1	2	3	4	5	6	7	8
	Vorhängeschlösser, Schlösser für Kraftfahrzeuge und Möbel, aus unedlen Metallen						
2863 11 303	- - Vorhängeschlösser	St	-	-	-	7	6
	- - Zylindervorhängeschlösser	1000 DM	-	722 685 7 038	792 754 7 584		
2863 11 309	- - Andere Vorhängeschlösser	St	-	-	-	3	2
		1000 DM	-	.	.		
2863 11 500	- Schlösser für Kraftfahrzeuge	1000 St	-	30 781	27 966	19	17
	- Möbelschlösser	1000 DM	-	309 753	273 004		
2863 11 703	- - Zylindermöbelschlösser	St	-	3 726 575	3 557 704	12	11
		1000 DM	-	31 780	28 766		
2863 11 709	- - Andere Möbelschlösser	St	-	3 987 024	3 036 392	8	8
		1000 DM	-	14 179	12 418		
	Andere Schlösser und Sicherheitsriegel, aus unedlen Metallen						
2863 12 303	- - Zylinderschlösser für Gebäudetüren	St	-	-	-	9	8
	- - Türschlösser, für Schließzylinder vorgerichtet	1000 DM	-	1 699 851 40 140	1 481 212 36 805		
2863 12 305	- - Schließzylinder für Türen	St	-	2 408 398	3 120 206	10	10
		1000 DM	-	49 022	49 772		
2863 12 500	- Andere Einstecktürschlösser	St	-	9 039 023	8 191 026	20	20
	- Schlösser für Panzerschränke, Fahrradschlösser, andere Schlösser und Sicherheitsriegel	1000 DM	-	69 455	65 484		
2863 12 730	- - Schlösser für Panzerschränke	St	-	704 270	626 475	7	7
		1000 DM	-	14 002	12 837		
2863 12 750	- - Fahrradschlösser	St	-	-	-	2	1
	- - Andere Schlösser und Sicherheitsriegel	1000 DM	-	.	.		
2863 12 793	- - - Rohrrahmenschlösser	St	-	-	49 728	3	3
		1000 DM	-	852	897		
2863 12 795	- - - Schlösser für Täschnerwaren	St	-	-	6 451 484	8	8
		1000 DM	-	6 497	10 186		
2863 12 799	- - - Andere Schlösser und Sicherheitsriegel, a.n.g.	St	-	-	7 615 481	21	21
		1000 DM	-	29 480	29 892		
	Verschlüsse und Verschlößbügel mit Schloß, aus unedlen Metallen; Schlüssel, gesondert gestellt sowie Teile für Schlösser und Sicherheitsriegel, aus unedlen Metallen						
2863 13 300	- Verschlüsse und Verschlößbügel mit Schloß	kg	-	534 268	392 515	8	8
		1000 DM	-	13 942	12 111		
2863 13 500	- Schlüssel, gesondert gestellt	kg	-	237 288	253 973	11	11
		1000 DM	-	10 086	9 549		
2863 13 700	- Teile für Schlösser und Sicherheitsriegel	1000 DM	-	23 938	18 798	12	11
	Beschläge u.ä. Erzeugnisse für Kraftfahrzeuge, Türen, Fenster, Möbel, Koffer u.ä. Waren, aus unedlen Metallen; automatische Türschließer, aus unedlen Metallen						
2863 14 101	- - Scharniere	kg	-	5 720 165	10 492 133	14	12
	- - Scharniere, Bänder und Fitschen, für Möbel	1000 DM	-	72 616	84 412		
2863 14 103	- - Scharniere, Bänder, Fitschen und Gehänge, für Bauten	kg	-	3 515 770	3 336 549	13	12
		1000 DM	-	41 367	40 086		
2863 14 105	- - Scharniere für Kraftfahrzeuge	kg	-	2 582 003	2 451 438	3	3
		1000 DM	-	26 960	25 729		
2863 14 109	- - Andere Scharniere	kg	-	23 292	34 229	4	4
		1000 DM	-	1 070	1 158		
2863 14 200	- Laufrädchen oder -rollen	kg	-	17 415 891	15 583 743	29	29
		1000 DM	-	127 956	114 888		
2863 14 300	- Andere Beschläge u.ä. Waren für Kraftfahrzeuge	kg	-	28 129 346	26 767 154	33	30
	- Baubeschläge	1000 DM	-	397 876	374 543		
	- - für Fenster und Türen, aus Eisen oder Stahl						
2863 14 433	- - - Fensterbeschläge	t	-	21 958	19 775	26	26
		1000 DM	-	286 572	253 150		
2863 14 435	- - - Türbeschläge	t	-	4 059	3 989	20	20
		1000 DM	-	67 459	61 776		

## 5 Produktion nach Güterarten - Deutschland

Melde- Nr.	Bezeichnung	Einheit	2. VJ 1994	1. VJ 1995	2. VJ 1995	2. VJ 1995 Anzahl	
						Betr.	Unt.
1	2	3	4	5	6	7	8
2863 14 453	-- für Fenster und Türen, aus anderen unedlen Metallen -- - Fensterbeschläge	t 1000 DM	- -	1 687 33 612	1 289 28 578	9	8
2863 14 455	-- - Türbeschläge	t 1000 DM	- -	3 563 113 367	3 159 104 885	20	18
2863 14 470	-- Andere Baubeschläge	t 1000 DM	- -	21 312 143 730	22 012 144 892	50	48
2863 14 503	- Beschläge für Möbel aus unedlen Metallen -- - Möbelinnenbeschläge	t 1000 DM	- -	56 032 215 023	36 318 155 475	43	41
2863 14 505	-- Möbelaußenbeschläge	t 1000 DM	- -	4 619 58 166	4 388 58 780	27	27
2863 14 630	- Andere Beschläge u.ä. Waren (z.B. für Taschnerwaren, Herde, Öfen, Fahrzeuge, Fenster-, Türvorhänge usw.) -- für Fenster- und Türvorhänge	kg 1000 DM	- -	2 080 310 29 227	1 791 722 27 704	22	19
2863 14 653	-- für andere Zwecke -- - für Taschnerwaren	kg 1000 DM	- -	459 231 5 686	451 917 6 589	9	9
2863 14 659	-- - für andere Zwecke	kg 1000 DM	- -	4 170 743 47 127	5 114 270 43 221	29	29
2863 14 700	- Automatische Türschließer	kg 1000 DM	- -	5 739 169 121 725	.	9	9
2871 11 001	Behälter aus Eisen oder Stahl, mit einem Fassungsvermögen von 50 bis 300 l, für Stoffe aller Art (ohne solche für verdichtete oder verflüssigte Gase) - Heizungsboiler	St 1000 DM	- -	69 366 73 444	67 758 75 024	14	14
2871 11 002	- Druckwasserkessel	St 1000 DM	- -	18 022 7 807	16 846 9 269	12	12
2871 11 003	- Spundbehälter	St 1000 DM	- -	3 619 830 103 770	3 030 326 95 627	20	16
2871 11 004	- Deckelbehälter	St 1000 DM	- -	2 262 916 37 216	1 479 859 43 016	15	15
2871 11 005	- Kraftstoff- und Heizölkannen und -kanister	St 1000 DM	- -	.	.	1	1
2871 11 009	- Andere Behälter	St 1000 DM	- -	503 629 38 272	418 510 26 518	51	51
2871 12 001	Behälter aus Eisen oder Stahl, mit einem Fassungsvermögen von weniger als 50 l, für Stoffe aller Art (ohne Dosen und ohne solche für verdichtete oder verflüssigte Gase) - Heizungsboiler	St 1000 DM	- -	3 470 1 932	2 506 767	4	4
2871 12 002	- Druckwasserkessel	St 1000 DM	- -	1 806	1 363	6	6
2871 12 009	- Andere Behälter	St 1000 DM	- -	3 256 381 73 061	2 246 884 90 246	38	37
2872 11 331	Dosen aus Eisen oder Stahl, die durch Schweißen, Lötten oder Falzen verschlossen werden, mit einem Fassungsvermögen von weniger als 50 l - für Nahrungsmittel und Getränke - - Konservendosen für Nahrungsmittel	1000 St 1000 DM	- -	67 966 19 834	57 683 17 481	11	7
2872 11 332	-- - für Fleisch-, Wurst- und Fischwaren	1000 St 1000 DM	- -	264 861 48 317	211 165 38 492	11	7
2872 11 333	-- - für Fertiggerichte, Suppen	1000 St 1000 DM	- -	185 919 39 931	141 277 33 315	13	6
2872 11 334	-- - für Milcherzeugnisse	1000 St 1000 DM	- -	158 959 29 784	166 492 30 704	11	7
2872 11 335	-- - für Speiseöle	1000 St 1000 DM	- -	5 932 5 380	6 502 5 937	8	5
2872 11 336	-- - für Backwaren	1000 St 1000 DM	- -	40 170 7 784	30 421 6 836	8	5
2872 11 339	-- - für sonstige Nahrungsmittel (ohne Getränke)	1000 St 1000 DM	- -	159 547 47 222	125 692 39 465	20	13
2872 11 350	-- Getränkedosen	1000 St 1000 DM	- -	1 411 199 162 893	1 640 479 187 772	7	6

StBA, FS4, R 3.1, 2.VJ 1995

## 5 Produktion nach Güterarten - Deutschland

Melde-Nr.	Bezeichnung	Einheit	2. VJ 1994	1. VJ 1995	2. VJ 1995	2. VJ 1995 Anzahl	
						Betr.	Unt.
1	2	3	4	5	6	7	8
2872 11 530	- Andere Dosen aus Eisen oder Stahl - - Aerosoldosen	1000 St 1000 DM	- -	130 410 47 794	118 202 42 869	3	3
2872 11 551	- - - für Mineralölerzeugnisse	1000 St 1000 DM	- -	3 412 10 782	2 457 8 741	11	8
2872 11 552	- - - für Industriechemikalien	1000 St 1000 DM	- -	5 655 7 011	4 107 3 617	10	8
2872 11 553	- - - für Farben, Lacke und verwandte Erzeugnisse	1000 St 1000 DM	- -	86 085 101 544	84 443 104 584	22	16
2872 11 554	- - - für Klebstoffe und Bindemittel	1000 St 1000 DM	- -	3 612 5 638	2 637 5 123	10	8
2872 11 555	- - - für kosmetische und pharmazeutische Erzeugnisse	1000 St 1000 DM	- -	2 512	2 217	8	5
2872 11 556	- - - für Wasch-, Reinigungs-, Putz- und Pflegemittel	1000 St 1000 DM	- -	10 172 4 464	9 367 4 405	8	6
2872 11 559	- - - für sonstige Erzeugnisse, a.n.g.	1000 St 1000 DM	- -	13 119 13 203	16 973 13 315	14	10
2872 12 100	Sammelbehälter, Fässer, Dosen, Tuben, Verpackungsröhrchen u.ä. Behälter, aus Aluminium, mit einem Fassungsvermögen von 300 l oder weniger - Tuben	1000 St 1000 DM	- -	326 906 57 462	277 457 49 471	15	13
2872 12 300	- Verpackungsröhrchen	1000 St 1000 DM	- -	80 258 14 764	80 870 14 266	3	3
2872 12 500	- Andere Behälter usw. mit einem Fassungsvermögen von 50 l bis 300 l	1000 St 1000 DM	- -	71 15 960	86 19 031	7	7
2872 12 710	- - - Andere Behälter usw. mit einem Fassungsvermögen von weniger als 50 l - - Konservendosen für Nahrungsmittel	1000 St 1000 DM	- -	1 252 601 117 942	1 224 803 106 148	6	5
2872 12 730	- - Getränkedosen	1000 St 1000 DM	- -	.	.	2	2
2872 12 750	- - Aerosoldosen aus Aluminium	1000 St 1000 DM	- -	99 128 34 608	85 197 27 120	8	8
2872 12 790	- - Andere Behälter aus Aluminium	St 1000 DM	- -	61 113 810 14 260	61 270 370 14 296	11	11
2872 13 300	Stopfen (einschl. Kronenverschlüssen), Verschluß- oder Flaschenkapself, anderes Verpackungszubehör, aus unedlen Metallen - Kronenverschlüsse	1000 St 1000 DM	- -	4 742 616 29 122	5 104 887 33 482	7	7
2872 13 503	- Verschluß- oder Flaschenkapself, aus Blei; Verschluß- oder Flaschenkapself, aus Aluminium, mit einem Durchmesser von mehr als 21 mm	kg 1000 DM	- -	164 114 7 920	127 982 7 271	6	6
2872 13 505	- - Schraubverschlüsse aus Aluminium	kg 1000 DM	- -	5 823 943 74 499	5 943 531 79 220	7	6
2872 13 509	- - Andere Verschluß- und Flaschenkapself, aus Blei oder Aluminium	kg 1000 DM	- -	539 138 10 754	532 560 10 351	6	6
2872 13 703	- - Anderes Verpackungszubehör, aus unedlen Metallen - - Feinstblechverschlüsse aus Stahl	kg 1000 DM	- -	9 948 379 73 481	10 688 061 77 975	12	11
2872 13 709	- - Anderes Verpackungszubehör (z.B. Spundbleche, Plomben)	kg 1000 DM	- -	6 488 719 53 887	6 707 430 54 867	13	13
2873 11 301	Litzen, Kabel, Seile, Seilschlingen u.ä. Waren, aus Eisen oder Stahl (ohne isolierte Erzeugnisse für die Elektrotechnik) - Litzen, Kabel und Seile - - Litzen, Kabel und Seile, mit einer größten Querschnittsabmessung von 3 mm oder weniger	t 1000 DM	- -	9 351 47 804	9 887 45 550	19	17
2873 11 303	- - Litzen, mit einer größten Querschnittsabmessung von mehr als 3 mm	t 1000 DM	- -	10 671 19 096	8 742 22 465	14	13

StBA, FS4, R 3.1, 2.VJ 1995

## 5 Produktion nach Güterarten - Deutschland

Melde-Nr.	Bezeichnung	Einheit	2. VJ 1994	1. VJ 1995	2. VJ 1995	2. VJ 1995 Anzahl	
						Betr.	Unt.
1	2	3	4	5	6	7	8
2873 11 305	- - Kabel und Seile, mit einer größten Querschnittsabmessung von mehr als 3 mm	t 1000 DM	-	12 938 69 130	11 051 64 817	24	21
2873 11 500	- Seilschlingen u.ä. Waren	t 1000 DM	-	.	370 2 423	7	5
2873 12 300	Stacheldraht aus Eisen oder Stahl; Litzen, Kabel, Seile u.ä. Waren, aus Kupfer und Aluminium (ohne isolierte Erzeugnisse für die Elektrotechnik)	t 1000 DM	-	.	.	2	2
2873 12 500	- Stacheldraht aus Eisen oder Stahl, für Einzäunungen (auch verwundene Drähte oder Bänder)	t 1000 DM	-	.	.	23	21
2873 12 700	- Litzen, Kabel, Seile u.ä. Waren, aus Kupfer	t 1000 DM	-	15 863 69 087	15 305 74 830	10	10
2873 12 700	- Litzen, Kabel, Seile u.ä. Waren, aus Aluminium	t 1000 DM	-	10 150 30 065	7 209 16 453	10	10
2873 13 130	Gewebe, Gitter, Geflechte, aus Eisen-, Stahl- oder Kupferdraht; Streckbleche und -bänder, aus Eisen, Stahl oder Kupfer	kg 1000 DM	-	1 299 161 33 625	1 205 964 33 629	10	10
2873 13 130	- - Endlose Gewebe für Maschinen	kg 1000 DM	-	1 999 408 60 322	1 930 161 58 738	23	21
2873 13 150	- - Andere Gewebe	kg 1000 DM	-	1 999 408 60 322	1 930 161 58 738	23	21
2873 13 200	- Gitter und Geflechte, verschweißt, mit einer Maschengröße von 100 cm2 oder mehr, aus Eisen- oder Stahldraht, mit einer größten Querschnittsabmessung von 3 mm oder mehr	t 1000 DM	-	404 317 281 078	439 053 285 963	32	24
2873 13 303	- - Andere Gitter und Geflechte, verschweißt, aus Eisen- oder Stahldraht	t 1000 DM	-	41 434 43 006	45 380 46 829	14	14
2873 13 309	- - Unterstütkungskörbe und Deckenträger, geschweißt, für die Betonbewehrung	t 1000 DM	-	43 379 77 852	42 460 77 339	25	25
2873 13 309	- - Andere Gitter und Geflechte, verschweißt	t 1000 DM	-	43 379 77 852	42 460 77 339	25	25
2873 13 430	- - Andere Gitter und Geflechte, aus Eisen- oder Stahldraht, nicht verschweißt	kg 1000 DM	-	8 567 120 25 582	7 779 007 21 754	23	23
2873 13 430	- - nicht mit Kunststoff überzogen	kg 1000 DM	-	8 567 120 25 582	7 779 007 21 754	23	23
2873 13 450	- - mit Kunststoff überzogen	kg 1000 DM	-	6 869 059 15 040	6 197 549 14 374	18	18
2873 13 500	- Streckbleche und -bänder, aus Eisen oder Stahl	kg 1000 DM	-	2 409 659 11 629	1 911 292 9 788	7	7
2873 13 700	- Endlose Gewebe aus Kupferdraht, für Maschinen	kg 1000 DM	-	.	13 782 919	3	3
2873 13 700	- - Andere Gewebe, Gitter und Geflechte, aus Kupferdraht; Streckbleche und -bänder, aus Kupfer	kg 1000 DM	-	.	.	3	3
2873 13 903	- - Andere Gewebe, Gitter und Geflechte, aus Kupferdraht	kg 1000 DM	-	.	.	7	7
2873 13 905	- - Streckbleche und -bänder, aus Kupfer	kg 1000 DM	-	.	.	-	-
2873 14 100	Reißnägel, Nägel, Stifte, Krampen, Klammern (ohne Heftklammern, zusammenhängend in Streifen) u.ä. Waren, aus Eisen, Stahl, Kupfer und Aluminium	kg 1000 DM	-	1 615 403	.	6	6
2873 14 100	- Reißnägel aus Eisen oder Stahl	kg 1000 DM	-	1 615 403	.	6	6
2873 14 200	- Nägel aus Eisen- oder Stahldraht, zusammenhängend in Streifen oder Rollen	kg 1000 DM	-	4 441 653 9 919	4 555 084 9 959	7	7
2873 14 300	- Nägel aus Stahldraht mit einem Kohlenstoffgehalt von 0,5 GHT oder mehr, gehärtet	kg 1000 DM	-	.	.	2	2
2873 14 300	- - Andere Nägel, Stifte u.ä. Waren, aus Eisen- oder Stahldraht, verzinkt	kg 1000 DM	-	498 547 2 592	442 305 2 617	6	6
2873 14 400	- - verzinkt	kg 1000 DM	-	498 547 2 592	442 305 2 617	6	6
2873 14 500	- - nicht verzinkt	kg 1000 DM	-	3 959 331 9 288	2 811 324 7 198	6	6

StBA, FS4, R 3.1, 2.VJ 1995

## 5 Produktion nach Güterarten - Deutschland

Melde- Nr.	Bezeichnung	Einheit	2. VJ 1994	1. VJ 1995	2. VJ 1995	2. VJ 1995 Anzahl	
						Betr.	Unt.
1	2	3	4	5	6	7	8
2873 14 600	- Andere Nägel, Krampen, gewellte oder abgeschrägte Klammern u.ä. Waren, aus Eisen oder Stahl	kg 1000 DM	-	4 881 596 25 121	4 237 381 23 235	17	17
2873 14 700	- Stifte, Nägel, Reißnägeln, Krampen, Klammern u.ä. Waren, aus Kupfer	kg 1000 DM	-	.	.	3	3
2873 14 800	- Stifte, Nägel, Krampen, Klammern, Schrauben, Bolzen, Muttern, Schraubhaken, Nieten, Splinte, Keile, Unterlegscheiben u.ä. Waren, aus Aluminium	1000 DM	-	.	.	47	47
2873 15 100	Drähte, Stäbe, Rohre, Platten, Elektroden u.ä. Waren, mit Dekapier- oder Flußmittel umhüllt oder gefüllt; Drähte und Stäbe, aus agglomeriertem Pulver von unedlen Metallen, zum Metallisieren im Aufspritzverfahren - Umhüllte Elektroden aus unedlen Metallen, für das Lichtbogenschweißen	kg 1000 DM	-	2 743 723 18 771	4 181 441 28 038	6	6
2873 15 300	- Gefüllte Drähte aus unedlen Metallen, für das Lichtbogenschweißen	kg 1000 DM	-	13 078	12 039	4	4
2873 15 500	- Umhüllte Stäbe und gefüllte Drähte aus unedlen Metallen, für das Löten oder das Autogenschweißen	kg 1000 DM	-	3 676 329 30 007	3 822 026 29 147	12	11
2873 15 700	- Andere Drähte u.ä. Waren (einschl. Teilen)	1000 DM	-	8 773	2 299	5	5
2873 16 003	Näh-, Stick-, Schnür-, Häkelnadeln, Stichel u.ä. Waren; Sicherheits-, Stecknadeln u.ä. Nadeln, a.n.g., aus Eisen oder Stahl, zum Handgebrauch - Näh-, Stopf-, Stick-, Sicherheits- und Stecknadeln u.ä. Nadeln	kg 1000 DM	-	.	.	2	2
2873 16 009	- Andere Nadeln (z.B. Strick-, Häkel-, Maschinenfang-, Handwerkernadeln)	kg 1000 DM	-	15 607 173 8 905	24 549 258 6 746	5	5
2874 11 130	Schrauben, Bolzen, Muttern, Schwellenschrauben, Schraubhaken u.ä. Waren, mit Gewinde, aus Eisen oder Stahl - Gedrehte Schrauben, auch mit Muttern oder Unterlegscheiben, mit einer Stiftdicke von 6 mm oder weniger; Schrauben und Bolzen zum Befestigen von Oberbaumaterial von Bahnen sowie solche ohne Kopf - Gedrehte Schrauben mit einer Stiftdicke von 6 mm oder weniger	t 1000 DM	-	15 555 159 701	15 082 154 744	115	112
2874 11 150	- Schrauben und Bolzen zum Befestigen von Oberbaumaterial von Bahnen	t 1000 DM	-	1 367 7 195	1 710 9 635	7	7
2874 11 170	- Schrauben und Bolzen ohne Kopf - Schrauben und Bolzen, mit Kopf, auch mit Muttern oder Unterlegscheiben, mit Schlitz, Kreuzschlitz oder Innensechskant	t 1000 DM	-	6 761 50 341	6 207 49 995	31	31
2874 11 230	- mit Schlitz oder Kreuzschlitz, aus nichtrostendem Stahl	t 1000 DM	-	775 10 454	1 295 9 966	13	12
2874 11 250	- mit Schlitz oder Kreuzschlitz, aus Eisen oder anderem Stahl	t 1000 DM	-	7 331 65 246	6 923 57 168	27	25
2874 11 270	- mit Innensechskant, aus nichtrostendem Stahl	t 1000 DM	-	530 7 244	977 10 050	9	9
2874 11 290	- mit Innensechskant, aus Eisen oder anderem Stahl	t 1000 DM	-	5 037 42 687	5 032 42 614	15	14
2874 11 310	- Andere Schrauben und Bolzen, mit Kopf, auch mit Muttern oder Unterlegscheiben - mit Außensechskant, aus nichtrostendem Stahl	t 1000 DM	-	2 115 16 418	1 872 15 573	12	12
2874 11 330	- mit Außensechskant, aus Eisen oder anderem Stahl, mit einer Zugfestigkeit von weniger als 800 MPa	t 1000 DM	-	6 454 27 005	6 122 27 612	17	17

StBA, FS4, R 3.1, 2.VJ 1995

## 5 Produktion nach Güterarten - Deutschland

Melde-Nr.	Bezeichnung	Einheit	2. VJ 1994	1. VJ 1995	2. VJ 1995	2. VJ 1995 Anzahl	
						Betr.	Unt.
1	2	3	4	5	6	7	8
2874 11 350	- - mit Außensechskant, aus Eisen oder anderem Stahl, mit einer Zugfestigkeit von 800 MPa oder mehr	t 1000 DM	-	18 817 87 114	18 137 85 324	22	21
2874 11 390	- - Andere Schrauben und Bolzen, mit Kopf, aus Eisen oder Stahl	t 1000 DM	-	22 956 163 795	21 899 161 228	48	47
2874 11 530	- - Schwellenschrauben, andere Holzschrauben, Schraubhaken, Ring- und Ösensschrauben	t 1000 DM	-	.	.	4	3
2874 11 550	- - Andere Holzschrauben	t 1000 DM	-	8 128 36 703	7 703 35 246	14	12
2874 11 570	- - Schraubhaken, Ring- und Ösensschrauben	t 1000 DM	-	1 693 10 715	1 768 11 009	9	9
2874 11 730	- - Gewindeformende Schrauben aus nichtrostendem Stahl	t 1000 DM	-	936 6 706	524 2 981	9	8
2874 11 750	- - Andere gewindeformende Schrauben	t 1000 DM	-	8 868 69 141	8 789 68 434	11	11
2874 11 830	- - Muttern - - Gedrehte Muttern mit einer Lochweite von 6 mm oder weniger	t 1000 DM	-	3 404 42 611	3 770 40 598	45	44
2874 11 850	- - Andere Muttern aus nichtrostendem Stahl	t 1000 DM	-	2 684 20 369	2 686 20 494	7	7
2874 11 870	- - Andere Muttern (ohne solche aus nichtrostendem Stahl)	t 1000 DM	-	12 021 85 240	11 072 79 103	22	20
2874 11 900	- - Andere Waren, aus Eisen oder Stahl, mit Gewinde	t 1000 DM	-	9 522 79 685	9 147 76 253	34	33
2874 12 100	Federringe und -scheiben u.ä. Sicherungsringe und -scheiben; Niete, Splinte, Keile u.ä. Waren, ohne Gewinde, aus Eisen oder Stahl - Federringe, -scheiben u.ä. Sicherungsringe und -scheiben	kg 1000 DM	-	1 925 831 24 884	2 042 387 25 945	9	9
2874 12 300	- - Andere Unterlegscheiben	kg 1000 DM	-	6 624 248 28 087	5 710 276 24 763	12	12
2874 12 500	- - Niete	kg 1000 DM	-	3 550 956 22 486	3 115 272 23 126	11	11
2874 12 700	- - Splinte, Keile u.ä. Waren, ohne Gewinde	kg 1000 DM	-	4 698 567 27 481	4 315 958 27 109	22	22
2874 13 100	Unterlegscheiben, Holzschrauben u.ä. Waren der Schraubenindustrie, mit und ohne Gewinde, aus Kupfer und aus Kupferlegierungen (ohne Stifte, Nägel u.ä. Waren) - Unterlegscheiben (einschl. Federringen und -scheiben)	kg 1000 DM	-	714 911 6 500	596 461 5 458	9	9
2874 13 200	- - Andere Waren der Schraubenindustrie, ohne Gewinde (z.B. Niete, Splinte, Keile)	kg 1000 DM	-	.	.	4	4
2874 13 300	- - Holzschrauben mit Gewinde	kg 1000 DM	-	.	.	1	1
2874 13 500	- - Andere Schrauben; Bolzen und Muttern, mit Gewinde	kg 1000 DM	-	268 589 5 432	286 112 4 979	10	9
2874 13 700	- - Andere Waren der Schraubenindustrie, mit Gewinde	kg 1000 DM	-	1 634 689 29 218	1 779 819 28 983	47	47
2874 14 130	Federn und Federblätter, aus Eisen oder Stahl; Federn aus Kupfer - Blattfedern und Federblätter dafür, aus Eisen oder Stahl - - Parabelfedern und Federblätter dafür, warmgeformt	t 1000 DM	-	9 281 46 063	9 240 44 773	6	6
2874 14 150	- - Andere Blattfedern und Federblätter dafür, warmgeformt	t 1000 DM	-	5 627 22 636	4 847 20 433	9	9
2874 14 170	- - Blattfedern und Federblätter dafür, nicht warmgeformt	t 1000 DM	-	823 16 313	742 16 715	17	17
2874 14 310	- - Schraubenfedern, aus Eisen oder Stahl - - warmgeformt	t 1000 DM	-	13 550 70 842	13 274 69 519	13	13
2874 14 330	- - Schraubendruckfedern, nicht warmgeformt	t 1000 DM	-	13 113 113 999	12 185 106 454	61	60
2874 14 350	- - Schraubenzugfedern, nicht warmgeformt	t 1000 DM	-	3 251 30 279	3 073 27 965	42	42

StBA, FS4, R 3.1, 2.VJ 1995

## 5 Produktion nach Güterarten - Deutschland

Melde- Nr.	Bezeichnung	Einheit	2. VJ 1994	1. VJ 1995	2. VJ 1995	2. VJ 1995 Anzahl	
						Betr.	Unt.
1	2	3	4	5	6	7	8
2874 14 370	- - Andere Schraubenfedern, nicht warmgeformt	t	-	6 543	5 770	45	44
	- Spiralfachfedern, Tellerfedern, aus Eisen oder Stahl	1000 DM	-	66 994	70 249		
2874 14 530	- - Spiralfachfedern	t	-	5 575	6 156	27	27
		1000 DM	-	75 433	73 982		
2874 14 550	- - Tellerfedern	t	-	3 166	2 776	12	12
	- Andere Federn aus Eisen oder Stahl	1000 DM	-	43 310	41 113		
2874 14 630	- - Drahtformfedern	t	-	2 117	2 155	31	31
		1000 DM	-	24 989	24 641		
2874 14 690	- - Andere Federn	t	-	5 017	4 182	38	37
		1000 DM	-	60 841	53 836		
2874 14 800	- Federn aus Kupfer	t	-	656	620	29	29
	Ketten (ohne Gelenkketten) und Teile dafür, aus Eisen oder Stahl sowie aus Kupfer	1000 DM	-	22 727	20 930		
2874 20 100	- Stegketten aus Eisen oder Stahl	kg	-	3 216 824	3 148 013	4	4
		1000 DM	-	9 061	8 872		
2874 20 230	- - Andere Ketten, mit geschweißten Gliedern, aus Eisen oder Stahl	kg	-	5 154 654	5 595 639	12	12
	- mit einer Querschnittsabmessung von 16 mm oder weniger	1000 DM	-	37 973	40 354		
2874 20 250	- - mit einer Querschnittsabmessung von mehr als 16 mm	kg	-	2 539 368	2 858 172	8	8
		1000 DM	-	18 226	19 650		
2874 20 300	- Gleitschutzketten aus Eisen oder Stahl	kg	-	1 215 450	713 794	4	4
		1000 DM	-	20 773	13 426		
2874 20 500	- Andere Ketten aus Eisen oder Stahl	kg	-	1 460 199	1 603 794	8	8
		1000 DM	-	19 202	19 759		
2874 20 700	- Ketten und Teile dafür aus Kupfer	1000 DM	-	651	636	3	3
2874 20 800	- Teile für Ketten aus Eisen oder Stahl	1000 DM	-	.	.	5	5
2875 11 100	Sanitär-, Hygiene- oder Toilettenartikel und Teile dafür aus Eisen, Stahl, Kupfer oder Aluminium	St	-	1 657 833	1 592 695	10	10
	- Abwasch- und Waschbecken, aus nichtrostendem Stahl	1000 DM	-	83 403	79 694		
2875 11 210	- Badewannen	St	-	-	-	-	-
	- aus Gußeisen, auch emailliert	1000 DM	-	-	-		
2875 11 250	- - Andere Badewannen aus Eisen oder Stahl	St	-	757 320	697 068	3	3
		1000 DM	-	99 541	101 930		
2875 11 310	- - Andere Sanitär-, Hygiene- oder Toilettenartikel und deren Teile, aus Eisen oder Stahl (ohne Waschbecken und Badewannen), Kupfer sowie aus Aluminium	kg	-	1 834 325	1 908 120	18	18
	- aus Eisen oder Stahl	1000 DM	-	20 856	23 315		
2875 11 350	- - aus Kupfer	kg	-	1 804 741	1 982 211	5	5
		1000 DM	-	16 510	27 357		
2875 11 370	- - aus Aluminium	kg	-	6 265 624	5 156 720	17	16
		1000 DM	-	162 362	128 991		
2875 12 130	Haushalts- oder Hauswirtschaftsartikel und Teile dafür, aus Eisen oder Stahl, Kupfer sowie aus Aluminium	kg	-	-	-	-	-
	- aus Gußeisen	1000 DM	-	-	-		
2875 12 150	- - nicht emailliert	kg	-	-	-	-	-
		1000 DM	-	-	-		
2875 12 230	- - emailliert	kg	-	.	.	1	1
	- aus nichtrostendem Stahl	1000 DM	-	.	.		
2875 12 291	- - Artikel für den Tischgebrauch	kg	-	436 462	446 466	7	7
	- - Andere Haushalts- und Hauswirtschaftsartikel, aus nichtrostendem Stahl	1000 DM	-	15 526	14 093		
2875 12 293	- - Koch-, Brat- und Backgeschirre	kg	-	2 758 240	2 414 165	13	13
		1000 DM	-	63 901	55 091		
2875 12 299	- - Schnellkochgeschirre	kg	-	1 187 626	1 054 274	4	4
	- - Andere Haushalts- und Hauswirtschaftsartikel, a.n.g.	1000 DM	-	26 161	21 366		
		kg	-	560 415	.	9	9
		1000 DM	-	16 093	14 368		

StBA, FS4, R 3.1, 2.VJ 1995



## 5 Produktion nach Güterarten - Deutschland

Melde-Nr.	Bezeichnung	Einheit	2. VJ 1994	1. VJ 1995	2. VJ 1995	2. VJ 1995 Anzahl	
						Betr.	Unt.
1	2	3	4	5	6	7	8
2875 12 330	- aus Eisen oder Stahl, emailliert (ohne Gußeisen) - Artikel und deren Teile für den Tischgebrauch	kg 1000 DM	-	:	-	-	-
2875 12 351	- - - Andere Haushalts- und Hauswirtschaftsartikel - - - Koch-, Brat- und Backgeschirre	kg 1000 DM	-	1 950 216 37 716	1 576 248 22 177	7	7
2875 12 353	- - - Schnellkochgeschirre	kg 1000 DM	-	:	:	2	2
2875 12 359	- - - Andere Haushalts- und Hauswirtschaftsartikel, a.n.g.	kg 1000 DM	-	:	:	2	2
2875 12 430	- Andere Haushalts- und Hauswirtschaftsartikel und Teile dafür, aus Eisen oder Stahl - für den Tischgebrauch	kg 1000 DM	-	:	:	1	1
2875 12 491	- - - Andere Haushalts- und Hauswirtschaftsartikel, auch mit Farbe versehen oder lackiert - - - Koch-, Brat- und Backgeschirre	kg 1000 DM	-	587 719 7 641	594 235 7 256	7	7
2875 12 497	- - - Briefkästen und Kastenanlagen	kg 1000 DM	-	2 707 530 57 046	2 224 935 44 277	14	9
2875 12 499	- - - Andere Haushalts- und Hauswirtschaftsartikel, aus Eisen oder Stahl	kg 1000 DM	-	5 313 254 43 685	4 716 977 39 342	22	21
2875 12 533	- Haushalts-, Hauswirtschaftsartikel und deren Teile; Schwämme, Putzlappen u.ä. Waren zum Scheuern, Polieren u.dgl.; aus Kupfer und Aluminium - - aus Kupfer - - - vergoldet oder versilbert	kg 1000 DM	-	32 736 2 348	2 059	3	3
2875 12 535	- - - Tafelgeschirr u.ä. Artikel für den Tischgebrauch, aus Kupfer	kg 1000 DM	-	-	-	-	-
2875 12 539	- - - - Andere Artikel aus Kupfer	kg 1000 DM	-	42 388 2 232	1 257	3	3
2875 12 551	- - aus Aluminium, gegossen - - - Koch-, Brat- und Backgeschirre, aus Aluminium, gegossen	kg 1000 DM	-	:	:	2	2
2875 12 559	- - - Andere Artikel aus Aluminium, gegossen	kg 1000 DM	-	129 634 5 991	123 817 5 602	3	3
2875 12 571	- - - Andere Artikel aus Aluminium - - - Koch-, Brat- und Backgeschirre, aus Aluminium	kg 1000 DM	-	671 328 23 094	594 075 21 680	7	7
2875 12 579	- - - Andere Artikel aus Aluminium, a.n.g.	kg 1000 DM	-	1 193 395 22 294	1 323 765 24 898	6	6
2875 12 700	- Mechanische Handgeräte mit einem Gewicht von 10 kg oder weniger, zum Vorbereiten, Zubereiten oder Anrichten von Speisen oder Getränken	kg 1000 DM	-	331 836 4 985	302 922 6 082	9	9
2875 12 800	- Eisen-, Stahlwolle, Schwämme, Putzlappen, Handschuhe u.ä. Waren, zum Scheuern, Polieren u.dgl., aus Eisen oder Stahl	kg 1000 DM	-	3 644 571 16 738	4 168 067 16 843	6	6
2875 21 300	Panzerschränke, Türen und Fächer für Stahlkammern, Sicherheitskassetten u.ä. Waren, aus unedlen Metallen - Panzerschränke	St 1000 DM	-	352 801 54 846	300 208 53 687	26	23
2875 21 500	- Türen und Fächer für Stahlkammern	kg 1000 DM	-	2 813 634 26 640	2 882 879 25 805	10	9
2875 21 700	- Sicherheitskassetten u.ä. Waren	1000 DM	-	11 126	10 948	13	13
2875 22 000	Sortier-, Ablege-, Karteikästen, Federschalen, Stempelhalter u.ä. Ausstattungsgegenstände für Büros, aus unedlen Metallen (ohne Büromöbel)	1000 DM	-	8 364	8 254	11	11

StBA, FS4, R 3.1, 2.VJ 1995

## 5 Produktion nach Güterarten - Deutschland

Melde-Nr.	Bezeichnung	Einheit	2. VJ 1994	1. VJ 1995	2. VJ 1995	2. VJ 1995 Anzahl	
						Betr.	Unt.
1	2	3	4	5	6	7	8
2875 23 300	Mechaniken für Schnellhefter oder Aktenordner, Heftklammern und anderes Büromaterial, aus unedlen Metallen - Mechaniken für Schnellhefter oder Aktenordner	1000 DM	-	18 337	16 196	6	5
2875 23 500	- Heftklammern, zusammenhängend in Streifen	1000 DM	-	23 950	22 049	8	8
2875 23 700	- Anderes Büromaterial (einschl. Teilen)	1000 DM	-	26 023	17 762	7	7
2875 24 003	Statuetten u.a. Ziergegenstände, Rahmen für Fotografien, Bilder u.dgl., Spiegel, aus unedlen Metallen - Statuetten u.a. Ziergegenstände, versilbert, vergoldet oder platinisiert	1000 DM	-	18 793	18 356	9	9
2875 24 009	- Andere Statuetten u.a. Ziergegenstände, Rahmen für Fotografien, Bilder u.dgl., Spiegel	1000 DM	-	34 190	28 992	12	12
2875 25 330	Klammern, Haken, Ösen, Nieten, Schnallen, Verschlüsse u.a. Befestigungsartikel, Perlen und zugeschnittene Flitter, aus unedlen Metallen - Klammern, Haken und Ösen für Kleidung, Schuhe, Planen, Taschenwaren oder zum Fertigen oder Ausrüsten anderer Waren, aus Metall - verbunden mit Gewebebändern	1000 DM	-	14 772	14 017	5	5
2875 25 390	- - Andere Klammern, Haken und Ösen	1000 DM	-	13 534	13 608	8	7
2875 25 530	- Hohl- oder Zweispitzniete - - Blindniete	1000 DM	-	22 433	21 385	10	9
2875 25 590	- - Andere Niete	1000 DM	-	.	.	3	2
2875 25 730	- Schnallen, Verschlüsse und Verschlüßbügel u.a. Befestigungsartikel; Perlen und zugeschnittene Flitter - Verschlüsse (ohne solche für Handtaschen)	1000 DM	-	9 792	8 583	10	10
2875 25 750	- - Verschlüsse und Verschlüßbügel für Handtaschen	1000 DM	-	4 941	4 659	6	6
2875 25 790	- - Andere Befestigungsartikel (z.B. Schnallen, Schließen); Perlen und zugeschnittene Flitter	1000 DM	-	4 910	4 551	8	8
2875 26 000	Schiffsschrauben und Schraubenflügel dafür	St 1000 DM	-	807 33 726	863 34 650	8	8
2875 27 110	Andere Waren aus unedlen Metallen, a.n.g. - Schiffsanker, Draggen, Teile dafür, aus Eisen oder Stahl; Waren aus Eisen oder Stahl, gegossen, a.n.g. - Schiffsanker, Draggen, Teile dafür, aus Eisen oder Stahl	kg 1000 DM	-	3 244 784 37 118	4 638 197 83 362	22	22
2875 27 133	- - Waren aus nicht verformbaren Gußeisen, a.n.g. - - Erzeugnisse für die Kanalisation	kg 1000 DM	-	.	.	5	5
2875 27 135	- - - Straßenkappen	kg 1000 DM	-	13 070	.	2	2
2875 27 139	- - - Andere Waren aus nicht verformbarem Gußeisen	kg 1000 DM	-	1 442 035 5 464	935 312 3 612	4	4
2875 27 150	- - Mahlkugeln und ähnliche Mahlkörper, aus Eisen oder Stahl, gegossen	kg 1000 DM	-	.	.	2	2
2875 27 170	- - Andere Waren aus Eisen oder Stahl, gegossen, a.n.g.	kg 1000 DM	-	1 776 942 8 902	1 672 407 8 430	5	5
2875 27 210	- Waren aus Eisen oder Stahl, geschmiedet, jedoch nicht weiterbearbeitet; Waren aus Eisen- oder Stahldraht; Tabakdosen, Zigarettentuis u.ä. - Mahlkugeln u.ä. Mahlkörper, geschmiedet, jedoch nicht weiterbearbeitet	kg 1000 DM	-	-	-	-	-

StBA, FS4, R 3.1, 2.VJ 1995

## 5 Produktion nach Güterarten - Deutschland

Melde-Nr.	Bezeichnung	Einheit	2. VJ 1994	1. VJ 1995	2. VJ 1995	2. VJ 1995 Anzahl	
						Betr.	Unt.
1	2	3	4	5	6	7	8
2875 27 230	- - Andere Waren, geschmiedet, jedoch nicht weiterbearbeitet	kg	-	91 221	95 393	3	3
		1000 DM	-	2 049	2 143		
2875 27 250	- - Waren aus Eisen- oder Stahldraht (z.B. Vogelkäfige u.ä. Kleinkäfige, Körbe)	kg	-	41 286 086	48 965 730	99	97
		1000 DM	-	270 989	295 098		
2875 27 270	- - Tabakdosen, Zigarettenetuis, Puderboxen, Lippenstiftbehälter u.ä. Gegenstände für den Taschengebrauch	1000 DM	-	9 408	8 064	8	6
	- Leitern und Trittschemel; Paletten u.ä. stapelfähige Transportmittel; Rollen und Trommeln; Dachentlüfter, Dachrinnen, Haken u.ä. Bauartikel, aus Eisen oder Stahl						
2875 27 310	- - Leitern und Trittschemel	St	-	456 821	380 883	13	13
		1000 DM	-	23 208	23 181		
2875 27 330	- - Paletten u.ä. stapelfähige Transportmittel	kg	-	19 024 708	21 631 130	53	50
		1000 DM	-	68 951	77 634		
2875 27 350	- - Rollen und Trommeln für Kabel, Schläuche u.dgl.	kg	-	3 441 077	1 937 114	10	10
		1000 DM	-	13 789	14 380		
	- - Rohrschellen u.ä. Rohrbefestigungselemente, aus Stahl; Bedachungsartikel u.ä. Bauartikel, aus Stahlblech						
2875 27 373	- - Rohrschellen u.ä. Rohrbefestigungselemente, aus Stahl	kg	-	10 293 789	9 539 661	40	40
		1000 DM	-	94 651	94 659		
2875 27 379	- - Baubedarfsartikel u.ä. Bauartikel, aus Stahlblech (z.B. nichtmechanische Dachentlüfter, Dachrinnen, Haken)	kg	-	24 571 062	28 949 341	57	56
		1000 DM	-	111 298	128 702		
	- Schmutzkörbe u.ä. Abwassersiebe, aus Stahlblech; andere Waren aus Eisen oder Stahl						
2875 27 410	- - Schmutzkörbe u.ä. Abwassersiebe, aus Stahlblech, für Kanalisationsabflüsse	kg	-	556 404	559 371	5	5
		1000 DM	-	2 708	2 844		
2875 27 430	- - Andere Waren aus Eisen oder Stahl, freiformgeschmiedet	kg	-	.	.	1	1
		1000 DM	-	.	.		
2875 27 450	- - Andere Waren aus Eisen oder Stahl, gesenkgeschmiedet	kg	-	.	.	1	1
		1000 DM	-	.	.		
	- - Andere Waren aus Eisen oder Stahl, weder freiform- noch gesenkgeschmiedet						
2875 27 491	- - Schlauchbinder- und -verbindungselemente	kg	-	1 485 403	1 301 558	10	10
		1000 DM	-	41 982	39 132		
2875 27 492	- - Schlauchschellen und -befestigungselemente	kg	-	1 716 461	1 647 233	8	7
		1000 DM	-	.	.		
2875 27 493	- - Riemen- und Transportbandverbindungen	kg	-	.	.	1	1
		1000 DM	-	.	.		
2875 27 494	- - Verkehrsschilder	kg	-	682 846	781 383	9	9
		1000 DM	-	6 958	8 699		
2875 27 495	- - Schilder aus Stahlblech (ohne Verkehrsschilder)	kg	-	262 256	262 411	16	16
		1000 DM	-	5 927	5 768		
2875 27 496	- - Kesselböden	kg	-	8 779 979	10 535 120	17	13
		1000 DM	-	31 591	39 032		
2875 27 497	- - Preß-, Zieh- und Stanzteile, mit einem Stückgewicht von weniger als 50 g	kg	-	26 745 375	27 353 599	115	114
		1000 DM	-	263 155	255 507		
2875 27 499	- - Andere Waren aus Eisen oder Stahl, a.n.g.	kg	-	136 947 686	110 299 011	226	220
		1000 DM	-	384 052	346 998		
	- Andere Waren aus Aluminium und Kupfer, a.n.g.						
2875 27 510	- - Strick- und Häkelnadeln aus Aluminium	kg	-	.	.	1	1
		1000 DM	-	.	.		
2875 27 520	- - Gewebe, Gitter, Geflechte aus Aluminium	kg	-	7 208	.	2	2
		1000 DM	-	.	.		
2875 27 530	- - Andere Waren aus Aluminium, gegossen	kg	-	6 114 580	6 027 150	23	23
		1000 DM	-	46 420	47 407		
	- - Andere Waren aus Aluminium, nicht gegossen						
2875 27 551	- - Leiter- und Trittschemel	kg	-	4 042 182	3 332 413	13	13
		1000 DM	-	48 131	44 720		
2875 27 553	- - Kaltfließpreßteile	kg	-	43 859	41 388	5	5
		1000 DM	-	2 070	2 095		

StBA, FS4, R 3.1, 2.VJ 1995

## 5 Produktion nach Güterarten - Deutschland

Melde-Nr.	Bezeichnung	Einheit	2. VJ 1994	1. VJ 1995	2. VJ 1995	2. VJ 1995 Anzahl	
						Betr.	Unt.
1	2	3	4	5	6	7	8
2875 27 555	- - - Platinen für Kraftfahrzeug-Kennzeichen	kg 1000 DM	-	721 867 15 089	673 542 14 343	4	4
2875 27 559	- - - Andere Waren aus Aluminium, a.n.g.	kg 1000 DM	-	11 006 945 168 755	13 462 168 215 506	92	85
2875 27 570	- - Waren aus Kupfer, gegossen oder geschmiedet, jedoch nicht weiterbearbeitet (ohne Ketten)	kg 1000 DM	-	.	.	1	1
	- - Andere Waren aus Kupfer (z.B. Tabakdosen, Zigarettenetuis, Puderdosen, Steck-, Sicherheitsnadeln usw.; ohne Ketten), a.n.g.		-	.	.		
2875 27 593	- - - Tabakdosen, Zigarettenetuis, Puderdosen u.a. Gegenstände für den Taschengebrauch	kg 1000 DM	-	.	.	2	2
2875 27 599	- - - Andere Waren aus Kupfer, a.n.g.	kg 1000 DM	-	992 938 14 609	1 403 503 20 429	15	15
	- Andere Waren aus Nickel, Blei, Zink und Zinn		-				
2875 27 610	- - Gewebe, Gitter und Geflechte, aus Nickeldraht	kg 1000 DM	-	.	.	2	2
2875 27 620	- - Andere Waren aus Nickel, a.n.g.	kg 1000 DM	-	4 253 525 51 778	3 865 346 49 282	28	28
2875 27 630	- - Andere Waren aus Blei (ohne Stangen, Platten, Bleche, Bänder, Rohre, Rohrverbindungsstücke usw.), a.n.g.	kg 1000 DM	-	.	.	2	2
2875 27 650	- - Andere Waren aus Zink (ohne Stangen, Bleche, Bänder, Rohre, Rohrverbindungsstücke usw.), a.n.g.	kg 1000 DM	-	17 190 210 125 394	18 219 177 129 087	40	40
2875 27 660	- - Andere Waren aus Zinn (ohne Stangen, Bleche, Bänder, Rohre, Rohrverbindungsstücke usw.), a.n.g.	kg 1000 DM	-	66 528 4 431	67 750 4 270	7	7
	- Andere Waren aus unedlen Metallen		-				
2875 27 810	- - Kleiderhaken, Huthalter, Konsolen, Stützen u.ä. Waren	kg 1000 DM	-	7 631 787 64 819	7 860 876 60 329	24	23
2875 27 820	- - Glocken, Klingeln, Gongs u.ä. Waren	kg 1000 DM	-	314 138 3 457	287 561 3 240	4	4
2875 27 830	- - Schläuche aus Eisen oder Stahl, auch mit Verschluß- oder Verbindungsstücken	kg 1000 DM	-	3 242 370 80 863	3 371 192 82 247	19	18
2875 27 850	- - Schläuche aus anderen unedlen Metallen, auch mit Verschluß- oder Verbindungsstücken	kg 1000 DM	-	395 566 9 487	389 585 10 538	9	9
	- - Aushänge-, Hinweis-, Namens-u.ä. Schilder, Zahlen, Buchstaben u.a. Zeichen (ohne beleuchtete Schilder)		-				
2875 27 871	- - - Kraftfahrzeug-Kennzeichen	kg 1000 DM	-	1 033 248 24 294	908 211 45 887	213	16
2875 27 873	- - - Typenschilder, Skalen	kg 1000 DM	-	663 783 16 162	662 072 15 948	22	22
2875 27 875	- - - Frontplatten und Blenden	kg 1000 DM	-	54 686 4 440	53 380 4 089	11	11
2875 27 879	- - - Andere Schilder	kg 1000 DM	-	4 116 917 50 194	4 992 224 56 788	51	44
2875 30 000	Säbel, Degen, Bajonette, Lanzen u.a. blanke Waffen, Teile und Scheiden dafür	kg 1000 DM	-	17 717 1 622	10 016 935	4	4
2899 00 000	Veredlung von Erzeugnissen dieser Güterabteilung (ohne Schmiede-, Preß-, Zieh- und Stanzteile, Oberflächenveredlung, Wärmebehandlung und Mechanik, a.n.g.)	1000 DM	-	652 524	697 293	536	526
	Maschinen						
2911 11 000	Außenbordmotoren mit Fremdzündung, für Wasserfahrzeuge	kW St kW St 1000 DM	*	-	-	-	-
	darunter zum Absatz bestimmt		*	-	-	-	-

## 5 Produktion nach Güterarten - Deutschland

Melde-Nr.	Bezeichnung	Einheit	2. VJ 1994	1. VJ 1995	2. VJ 1995	2. VJ 1995 Anzahl	
						Betr.	Unt.
1	2	3	4	5	6	7	8
	Andere Antriebsmotoren mit Fremdzündung, für Wasserfahrzeuge und andere Zwecke						
2911 12 300	- für Wasserfahrzeuge	kW	*	-	-	-	-
		St	*	-	-	-	-
	darunter zum Absatz bestimmt	kW	-	-	-	-	-
		St	-	-	-	-	-
		1000 DM	-	-	-	-	-
2911 12 500	- für andere Zwecke	kW	*	-	-	7	7
		St	*	-	190 125	196 111	
	darunter zum Absatz bestimmt	kW	-	-	41 894	59 871	6
		St	-	-	-	-	6
		1000 DM	-	-	5 433	7 079	
	Dieselmotoren für Wasserfahrzeuge, Schienenfahrzeuge, Industriedieselmotoren (z.B. ortsfixe Dieselmotoren, Dieselmotoren f.d. Antrieb v. Flurförderfahrzeugen, Mähreschern, Baggern)						
2911 13 110	- Dieselmotoren für Wasserfahrzeuge	kW	-	-	1 323	.	2
	- mit einer Leistung von 100 kW	St	-	-	17	.	2
	oder weniger	1000 DM	-	-	164	.	
2911 13 130	- mit einer Leistung von mehr als 100 kW bis 200 kW	kW	-	-	13 228	.	4
		St	-	-	93	.	4
		1000 DM	-	-	2 220	.	
2911 13 150	- mit einer Leistung von mehr als 200 kW bis 500 kW	kW	-	-	81 196	85 820	6
		St	-	-	217	228	6
		1000 DM	-	-	11 195	10 935	
2911 13 170	- mit einer Leistung von mehr als 500 kW bis 1 000 kW	kW	-	-	213 474	191 293	6
		St	-	-	322	272	6
		1000 DM	-	-	34 954	29 422	
2911 13 190	- mit einer Leistung von mehr als 1 000 kW	kW	-	-	411 700	450 261	7
		St	-	-	133	142	7
		1000 DM	-	-	174 830	205 572	
2911 13 200	- Dieselmotoren für Schienenfahrzeuge	kW	*	-	30 633	27 460	7
		St	*	-	75	61	7
	darunter zum Absatz bestimmt	kW	-	-	30 633	27 460	7
		St	-	-	75	61	7
		1000 DM	-	-	6 088	4 887	
	- Industriedieselmotoren mit einer Leistung von 100 kW oder weniger						
2911 13 310	- mit einer Leistung von 15 kW oder weniger	kW	*	-	266 235	260 032	3
		St	*	-	13 707	12 859	3
	darunter zum Absatz bestimmt	kW	-	-	266 235	260 032	3
		St	-	-	13 707	12 859	3
		1000 DM	-	-	30 851	29 223	
2911 13 330	- mit einer Leistung von mehr als 15 kW bis 30 kW	kW	*	-	.	.	2
		St	*	-	.	.	2
	darunter zum Absatz bestimmt	kW	-	-	.	.	2
		St	-	-	.	.	2
		1000 DM	-	-	.	.	
2911 13 350	- mit einer Leistung von mehr als 30 kW bis 50 kW	kW	*	-	408 684	413 432	5
		St	*	-	10 638	10 818	5
	darunter zum Absatz bestimmt	kW	-	-	408 684	413 432	5
		St	-	-	10 638	10 818	5
		1000 DM	-	-	50 821	49 497	
2911 13 370	- mit einer Leistung von mehr als 50 kW bis 100 kW	kW	*	-	756 507	640 356	8
		St	*	-	11 327	9 659	8
	darunter zum Absatz bestimmt	kW	-	-	756 507	640 356	8
		St	-	-	11 327	9 659	8
		1000 DM	-	-	93 124	76 537	
	- Industriedieselmotoren mit einer Leistung von mehr als 100 kW bis 500 kW						
2911 13 530	- mit einer Leistung von mehr als 100 kW bis 200 kW	kW	*	-	456 562	497 807	8
		St	*	-	3 168	3 416	7
	darunter zum Absatz bestimmt	kW	-	-	456 562	497 807	8
		St	-	-	3 168	3 416	7
		1000 DM	-	-	55 577	57 960	
2911 13 550	- mit einer Leistung von mehr als 200 kW bis 300 kW	kW	*	-	.	319 734	4
		St	*	-	.	1 289	4
	darunter zum Absatz bestimmt	kW	-	-	.	319 734	4
		St	-	-	.	1 289	4
		1000 DM	-	-	.	40 061	
2911 13 570	- mit einer Leistung von mehr als 300 kW bis 500 kW	kW	*	-	176 870	293 921	4
		St	*	-	467	782	4
	darunter zum Absatz bestimmt	kW	-	-	176 870	293 921	4
		St	-	-	467	782	4
		1000 DM	-	-	24 965	35 665	

StBA, FS4, R 3.1, 2.VJ 1995

## 5 Produktion nach Güterarten - Deutschland

Melde-Nr.	Bezeichnung	Einheit	2. VJ 1994	1. VJ 1995	2. VJ 1995	2. VJ 1995 Anzahl		
						Betr.	Unt.	
1	2	3	4	5	6	7	8	
2911 13 730	- Industriedieselmotoren mit einer Leistung von mehr als 500 kW - - mit einer Leistung von mehr als 500 kW bis 1 000 kW	kW St	* *	- -	147 548 227	204 447 312	5 5	5 5
	darunter zum Absatz bestimmt	kW St	* *	- -	147 548 227	204 447 312	5 5	5 5
2911 13 750	- - mit einer Leistung von mehr als 1 000 kW	1000 DM	-	-	26 553	35 912		
	darunter zum Absatz bestimmt	kW St	* *	- -	211 758 96	248 552 129	5 5	5 5
		kW St	* *	- -	211 758 96	248 552 129	5 5	5 5
2911 21 300	Dampfturbinen - Dampfturbinen (ohne solche für den Antrieb von elektrischen Generatoren)	1000 DM	-	-	104 151	88 964		
	darunter zum Absatz bestimmt	kW St	* *	- -	66 436 29	62 588 31	6 6	5 5
		kW St	* *	- -	66 436 29	62 588 31	6 6	5 5
2911 21 500	- Wasserdampfturbinen für den Antrieb von elektrischen Generatoren	1000 DM	-	-	12 557	27 070		
		kW St	- -	- -	927 396 32	735 500 20	8 8	6 6
2911 22 000	Wasserturbinen und -räder	1000 DM	-	-	95 080	102 365		
		kW St	- -	- -	105 924	37 854	4 4	4 4
2911 23 000	Gasturbinen (ohne Turbo-Strahltrieb- und Turbo-Propellertriebwerke)	1000 DM	-	-	19 848	7 682		
	darunter zum Absatz bestimmt	kW St	* *	- -	1 321 875 16	15	3 3	3 3
		kW St	* *	- -	1 321 875 16	15	3 3	3 3
2911 31 000	Teile für Dampfturbinen	1000 DM	-	-	202 669	168 494	24	21
2911 32 000	Teile und Regler für Wasserturbinen und -räder	1000 DM	-	-	.	17 979	5	5
2911 33 000	Teile für Gasturbinen	1000 DM	-	-	125 359	123 714	11	10
2911 91 000	Installation von Verbrennungsmotoren und Turbinen (ohne Motoren für Ackerschlepper, Luft- und Straßenfahrzeuge)	1000 DM	-	-	69 697	88 408	25	20
2911 92 000	Reparatur und Instandhaltung von Verbrennungsmotoren und Turbinen (ohne Motoren für Ackerschlepper, Luft- und Straßenfahrzeuge)	1000 DM	-	-	144 700	147 207	50	41
2912 11 330	Hydromotoren und Druckluftmotoren, linear arbeitend - Hydrosysteme und Hydrozylinder - - Hydrosysteme (mit Hydrozylindern)	St 1000 DM	- -	- -	51 200 43 185	45 671 39 344	26	26
2912 11 350	- - Hydrozylinder	St 1000 DM	-	-	546 920 182 531	583 841 180 971	61	61
2912 11 500	- Druckluftmotoren (Pneumatikzylinder)	St 1000 DM	-	-	1 941 229 146 544	1 589 146 123 268	27	25
2912 12 330	Hydromotoren und Druckluftmotoren, nicht linear arbeitend; Wasser- und Dampfkraftmaschinen und andere Motoren, a.n.g. - Hydrosysteme, Hydromotoren, Wasser- und Dampfkraftmaschinen, andere Motoren, a.n.g. - - Hydrosysteme (mit Hydromotoren)	St 1000 DM	- -	- -	63 053 20 333	52 012 29 255	19	19
2912 12 350	- - Hydromotoren	St 1000 DM	-	-	79 736 91 535	81 633 90 091	14	13
2912 12 370	- - Wasser- und Dampfkraftmaschinen, andere Motoren, a.n.g. darunter zum Absatz bestimmt	St 1000 DM	* *	- -	96 96	76 76	4 4	4 4
2912 12 500	- Andere Druckluftmotoren	St 1000 DM	-	-	137 3 182	.	3	3
2912 21 100	Flüssigkeitspumpen für bestimmte Verwendungszwecke - Ausgabepumpen für Kraftstoffe oder Schmiermittel, für Tankstellen und Kraftfahrzeugwerkstätten	St 1000 DM	-	-	17 038 50 225	17 846 54 188	9	9
2912 21 300	- Andere Pumpen mit Flüssigkeitsmesser	St 1000 DM	-	-	.	.	1	1

StBA, FS4, R 3.1, 2.VJ 1995

## 5 Produktion nach Güterarten - Deutschland

Melde- Nr.	Bezeichnung	Einheit	2. VJ 1994	1. VJ 1995	2. VJ 1995	2. VJ 1995 Anzahl	
						Betr.	Unt.
1	2	3	4	5	6	7	8
2912 21 500	- Handpumpen (ohne Flüssigkeitsmesser)	St 1000 DM	-	.	.	17	17
2912 21 700	- Kraftstoff-, Öl- oder Kühlmittelpumpen für Kolbenverbrennungsmotoren	St 1000 DM	-	3 677 614 229 102	3 604 145 215 154	23	21
2912 21 900	- Betonpumpen	St 1000 DM	-	1 229 78 806	1 476 94 057	6	6
2912 22 100	- Oszillierende Verdrängerpumpen für Flüssigkeiten (ohne Betonpumpen) - Hydroaggregate mit oszillierenden Verdrängerpumpen	St 1000 DM	-	2 311 14 510	1 763 15 616	16	16
2912 22 300	- Dosierpumpen	St 1000 DM	-	42 133 37 890	42 738 47 788	12	12
2912 22 503	- - Axialkolbenpumpen	St 1000 DM	-	96 531 175 206	95 905 177 300	13	12
2912 22 505	- - Radialkolbenpumpen	St 1000 DM	-	27 561 29 323	26 157 26 444	12	12
2912 22 509	- - Andere Hydrokolbenpumpen	St 1000 DM	-	.	.	2	2
2912 22 700	- Andere Kolbenpumpen	St 1000 DM	-	8 116 27 803	9 248 24 482	17	17
2912 22 900	- Andere oszillierende Verdrängerpumpen	St 1000 DM	-	.	.	13	13
2912 23 100	- Rotierende Verdrängerpumpen für Flüssigkeiten - Hydroaggregate mit rotierenden Verdrängerpumpen	St 1000 DM	-	21 166 21 750	20 077 23 571	17	17
2912 23 330	- Zahnradpumpen - - Hydropumpen (Zahnradpumpen)	St 1000 DM	-	289 174 57 305	261 261 55 299	17	16
2912 23 350	- - Andere Zahnradpumpen	St 1000 DM	-	42 594 16 148	42 413 17 046	14	14
2912 23 530	- Flügelzellenpumpen - - Hydropumpen (Flügelzellenpumpen)	St 1000 DM	-	.	.	7	7
2912 23 550	- - Andere Flügelzellenpumpen	St 1000 DM	-	.	.	2	2
2912 23 730	- Schraubenspindelpumpen, andere rotierende Verdrängerpumpen - - Schraubenspindelpumpen	St 1000 DM	-	9 730 28 096	10 842 24 807	3	3
2912 23 753	- - Andere rotierende Verdrängerpumpen	St 1000 DM	-	6 379 29 338	6 978 33 090	9	9
2912 23 759	- - - Andere rotierende Verdrängerpumpen (ohne Exzentrerschneckenpumpen)	St 1000 DM	-	3 750 9 397	3 079 9 066	12	12
2912 24 130	- Kreiselpumpen für Flüssigkeiten; andere Pumpen; Hebewerke für Flüssigkeiten - Tauchmotorpumpen, Umlaufbeschleuniger - - Tauchmotorpumpen, einstufig	St 1000 DM	-	352 264 101 291	327 464 83 930	23	20
2912 24 150	- - Tauchmotorpumpen, mehrstufig	St 1000 DM	-	28 340	41 797	9	9
2912 24 170	- - Umlaufbeschleuniger für Heizungs- und Heißwasseranlagen (ohne Wellenabdichtung)	St 1000 DM	-	843 317 136 264	594 568 105 238	5	4
2912 24 200	- Kreiselpumpen mit einer Nennweite des Austrittstutzens von 15 mm oder weniger	St 1000 DM	-	123 054 6 727	115 474 8 447	9	8
2912 24 300	- Kanalradpumpen und Seitenkanalpumpen mit einer Nennweite des Austrittstutzens von mehr als 15 mm - Radialkreiselpumpen und andere Kreiselpumpen, einstufig, mit einer Nennweite des Austrittstutzens von mehr als 15 mm	St 1000 DM	-	29 951 30 218	27 021 29 910	24	24
2912 24 510	- - Radialkreiselpumpen, einströmig, in Blockbauweise	St 1000 DM	-	35 130 27 735	32 685 36 361	17	15
2912 24 530	- - Radialkreiselpumpen, einströmig, nicht in Blockbauweise	St 1000 DM	-	22 939 96 748	23 147 103 822	29	25

StBA, FS4, R 3.1, 2.VJ 1995

## 5 Produktion nach Güterarten - Deutschland

Melde-Nr.	Bezeichnung	Einheit	2. VJ 1994	1. VJ 1995	2. VJ 1995	2. VJ 1995 Anzahl	
						Betr.	Unt.
1	2	3	4	5	6	7	8
2912 24 550	- - Radialkreispumpen, mehrströmig	St 1000 DM	-	.	.	4	3
2912 24 600	- Radialkreispumpen, mehrstufig	St 1000 DM	-	31 223	32 619	21	20
	- Andere Kreispumpen mit einer Nennweite des Austrittstutzens von mehr als 15 mm						
	- - einstufig						
2912 24 713	- - mit einer Nennweite des Austrittstutzens von 600 mm oder weniger	St 1000 DM	-	48 212	33 858	17	17
2912 24 715	- - mit einer Nennweite des Austrittstutzens von mehr als 600 mm	St 1000 DM	-	11	21	5	4
2912 24 750	- - mehrstufig	St 1000 DM	-	20 611 26 768	23 215 28 852	10	9
2912 24 800	- Andere Flüssigkeitspumpen; Hebewerke für Flüssigkeiten	St 1000 DM	-	128 739 69 023	136 381 64 556	18	18
	Vakuumpumpen						
2912 31 300	- Vakuumpumpen (ohne Drehschieber-, Diffusionspumpen usw.)	St 1000 DM	-	111 127 58 153	129 359 65 583	22	21
2912 31 500	- Drehschieber-, Sperrschieber-, Molekular- und Wälzkolbenpumpen	St 1000 DM	-	46 239 98 201	42 838 102 472	14	14
2912 31 700	- Diffusions-, Kryo- und Adsorptionspumpen	St 1000 DM	-	.	.	2	2
2912 32 000	Hand- oder fußbetriebene Luftpumpen	St 1000 DM	-	.	.	1	1
2912 33 330	Kompressoren für Kältemaschinen - - mit einer Leistung von 0,4 kW oder weniger	St 1000 DM	*	.	.	2	2
	darunter zum Absatz bestimmt					2	2
2912 33 350	- - mit einer Leistung von mehr als 0,4 kW, hermetisch oder halbhermetisch	St 1000 DM	*	.	.	5	5
	darunter zum Absatz bestimmt			32 545 51 570	31 792 51 076	5	5
2912 33 370	- - Andere Kompressoren für Kältemaschinen, mit einer Leistung von mehr als 0,4 kW	St 1000 DM	-	.	.	2	2
2912 34 300	Fahrbare Luftkompressoren - mit einer Liefermenge je Minute von 2 m3 oder weniger	St 1000 DM	-	.	.	2	2
2912 34 500	- mit einer Liefermenge je Minute von mehr als 2 m3	St 1000 DM	-	.	.	3	3
2912 35 300	Turbokompressoren - einstufig	St 1000 DM	-	59 374	56 561	6	5
2912 35 500	- mehrstufig	St 1000 DM	-	32 98 785	46 106 088	6	6
2912 36 300	Oszillierende Verdrängerkompressoren - zum Erzeugen eines Überdrucks von 15 bar oder weniger, mit einer Liefermenge je Stunde von 60 m3 oder weniger	St 1000 DM	-	34 606	34 743	17	16
2912 36 500	- zum Erzeugen eines Überdrucks von 15 bar oder weniger, mit einer Liefermenge je Stunde von mehr als 60 m3	St 1000 DM	-	456 3 951	416 3 927	10	10
2912 36 700	- zum Erzeugen eines Überdrucks von mehr als 15 bar, mit einer Liefermenge je Stunde von 120 m3 oder weniger	St 1000 DM	-	560 8 982	517 4 350	9	9
2912 36 900	- zum Erzeugen eines Überdrucks von mehr als 15 bar, mit einer Liefermenge je Stunde von mehr als 120 m3	St 1000 DM	-	1 039 15 966	1 072 36 472	9	9
2912 37 300	Rotierende Verdrängerkompressoren - einwellig	St 1000 DM	-	22 704	23 726	3	3
2912 37 530	- - mehrwellig	St 1000 DM	-	11 677 125 634	12 979 128 035	15	15
	- - Schraubenkompressoren						
2912 37 550	- - Andere Verdrängerkompressoren	St 1000 DM	-	2 493 24 956	2 445 26 446	8	8
2912 38 000	Kompressoren für zivile Luftfahrzeuge und andere Kompressoren	St 1000 DM	-	46 334 31 903	42 414 34 666	7	7

StBA, FS4, R 3.1, 2.VJ 1995



## 5 Produktion nach Güterarten - Deutschland

Melde-Nr.	Bezeichnung	Einheit	2. VJ 1994	1. VJ 1995	2. VJ 1995	2. VJ 1995 Anzahl	
						Betr.	Unt.
1	2	3	4	5	6	7	8
2912 41 300	Teile für Hydromotoren, Druckluftmotoren, Strahltriebwerke, Wasser- und Dampfkraftmaschinen, andere Motoren, a.n.g. (ohne solche für Verbrennungsmotoren) - für Druckluftmotoren, Wasser- und Dampfkraftmaschinen, andere Motoren, a.n.g. (ohne solche für Hydromotoren und Strahltriebwerke)	1000 DM	-	20 415	23 365	22	21
2912 41 500	- für Hydromotoren	1000 DM	-	34 417	34 743	24	24
2912 41 700	- für Strahltriebwerke (ohne solche für Turbo-Strahltriebwerke)	1000 DM	-	-	-	-	-
2912 42 000	Teile für Flüssigkeitspumpen und für Hebewerke für Flüssigkeiten	1000 DM	-	264 140	273 071	127	121
2912 43 001	Teile für Luft- oder Vakuumpumpen, Luft- o.a. Gaskompressoren, Ventilatoren usw. - für Ventilatoren mit eingebautem Elektromotor mit einer Leistung von 125 W oder weniger und für Abzugshauben mit einer größten horizontalen Seitenlänge von 120 cm oder weniger	1000 DM	-	.	.	2	2
2912 43 003	- für andere Ventilatoren	1000 DM	-	17 467	17 565	21	19
2912 43 005	- für Kältekompressoren	1000 DM	-	6 545	8 642	5	5
2912 43 009	- für andere Luft- und Vakuumpumpen, Luft- o.a. Gas-Kompressoren	1000 DM	-	130 746	134 128	66	61
2912 91 003	Installation von Pumpen und Kompressoren - von Flüssigkeitspumpen	1000 DM	-	28 441	33 323	52	45
2912 91 009	- von Kompressoren und Vakuumpumpen	1000 DM	-	12 761	20 119	21	20
2912 92 000	Reparatur und Instandhaltung von Pumpen und Kompressoren	1000 DM	-	100 416	113 604	161	147
2913 11 330	Druckminderventile, Ventile für ölhydraulische oder pneumatische Energieübertragung, Rückschlagklappen und -ventile, Überdruck- und Sicherheitsventile - Druckminderventile - aus Gußeisen oder Stahl, kombiniert mit Filtern oder Ölern	t 1000 DM	- -	1 290 26 763	1 625 32 374	23	23
2913 11 350	- aus Gußeisen oder Stahl, nicht kombiniert mit Filtern oder Ölern	t 1000 DM	- -	.	13	4	4
2913 11 370	- aus anderen Werkstoffen, kombiniert mit Filtern oder Ölern	t 1000 DM	- -	942 26 219	820 24 567	16	16
2913 11 390	- aus anderen Werkstoffen, nicht kombiniert mit Filtern oder Ölern	t 1000 DM	- -	312 12 406	295 12 074	10	10
2913 11 530	- Ventile für ölhydraulische oder pneumatische Energieübertragung - für ölhydraulische Energieübertragung	t 1000 DM	- -	7 496 337 463	6 821 327 144	58	57
2913 11 550	- für pneumatische Energieübertragung	t 1000 DM	- -	1 955 190 708	2 301 150 954	24	21
2913 11 733	- Rückschlagklappen und -ventile; Überdruck- und Sicherheitsventile - Rückschlagklappen und -ventile - aus Eisen oder Stahl	t 1000 DM	- -	1 469 29 135	1 453 30 382	37	36
2913 11 739	- aus anderen Werkstoffen	t 1000 DM	- -	199 4 533	183 5 504	15	15
2913 11 753	- Überdruck- und Sicherheitsventile - aus Eisen oder Stahl	t 1000 DM	- -	812 32 731	779 35 923	21	21
2913 11 759	- aus anderen Werkstoffen	t 1000 DM	- -	556 19 064	434 17 606	17	17
2913 12 330	Sanitärarmaturen; Armaturen für Heizkörper von Zentralheizungen - Sanitärarmaturen - Mischarmaturen	t 1000 DM	- -	9 984 369 230	8 493 318 211	26	25
2913 12 353	- Andere Sanitärarmaturen - Brausen und Zubehör	t 1000 DM	- -	.	.	9	9

StBA, FS4, R 3.1, 2.VJ 1995

## 5 Produktion nach Güterarten - Deutschland

Melde-Nr.	Bezeichnung	Einheit	2. VJ 1994	1. VJ 1995	2. VJ 1995	2. VJ 1995 Anzahl	
						Betr.	Unt.
1	2	3	4	5	6	7	8
2913 12 355	- - - Ab- und Überlauferarmaturen	t	-	-	-	6	6
2913 12 359	- - - Andere Sanitärarmaturen, a.n.g.	1000 DM	-	-	-	-	-
	- Armaturen für Heizkörper von Zentralheizungen	t	-	15 571	13 187	26	26
	- - Thermostatventile	1000 DM	-	509 789	446 535	-	-
2913 12 530	- - -	t	-	1 271	1 253	7	7
2913 12 550	- - -	1000 DM	-	41 199	41 490	-	-
	- - - Andere Armaturen für Heizkörper von Zentralheizungen (ohne Thermostatventile)	t	-	4 140	3 840	25	23
	- - -	1000 DM	-	148 261	137 509	-	-
	Regelventile, Schieber und andere Armaturen	-	-	-	-	-	-
2913 13 130	- - -	t	-	660	848	15	15
	- - -	1000 DM	-	22 263	27 865	-	-
2913 13 150	- - -	t	-	4 707	4 524	54	54
	- - -	1000 DM	-	190 785	200 556	-	-
2913 13 330	- - -	t	-	3 583	3 979	22	20
	- - -	1000 DM	-	53 197	56 454	-	-
2913 13 350	- - -	t	-	2 505	2 960	23	22
	- - -	1000 DM	-	40 793	50 708	-	-
2913 13 370	- - -	t	-	-	-	10	10
	- - -	1000 DM	-	11 198	7 398	-	-
2913 13 530	- - -	t	-	3 439	3 341	23	22
	- - -	1000 DM	-	61 578	59 624	-	-
2913 13 550	- - -	t	-	3 464	3 665	44	44
	- - -	1000 DM	-	99 611	107 635	-	-
2913 13 570	- - -	t	-	5 847	6 281	65	62
	- - -	1000 DM	-	199 082	194 470	-	-
	- Kugel-, Kegel- und Zylinderhähne, Klappen, Membranarmaturen	-	-	-	-	-	-
2913 13 733	- - -	t	-	561	543	13	13
	- - -	1000 DM	-	19 082	12 759	-	-
2913 13 735	- - -	t	-	3 573	3 702	26	26
	- - -	1000 DM	-	90 334	91 948	-	-
2913 13 739	- - -	t	-	980	1 004	21	21
	- - -	1000 DM	-	26 418	25 641	-	-
2913 13 753	- - -	t	-	2 221	2 481	20	19
	- - -	1000 DM	-	35 750	40 828	-	-
2913 13 755	- - -	t	-	349	452	18	17
	- - -	1000 DM	-	6 825	9 301	-	-
2913 13 759	- - -	t	-	167	183	11	11
	- - -	1000 DM	-	5 175	6 462	-	-
2913 13 770	- - -	t	-	525	555	8	8
	- - -	1000 DM	-	14 006	13 824	-	-
2913 13 801	- - -	t	-	1 263	1 485	19	19
	- - -	1000 DM	-	51 606	60 225	-	-
2913 13 802	- - -	t	-	6 191	6 377	35	34
	- - -	1000 DM	-	84 357	88 571	-	-
2913 13 804	- - -	t	-	3 298	3 009	36	36
	- - -	1000 DM	-	88 749	88 653	-	-
2913 13 805	- - -	t	-	4 048	3 771	31	30
2913 13 806	- - -	1000 DM	-	146 264	136 596	-	-
	- - -	t	-	1 115	1 021	26	26
	- - -	1000 DM	-	30 734	27 177	-	-
2913 20 000	Teile für Armaturen u.ä. Apparate für Rohr- und Schlauchleitungen, Dampfkessel, Sammelbehälter usw.	1000 DM	-	135 572	132 818	92	84
2913 90 000	Reparatur und Instandhaltung von Armaturen u.ä. Apparaten	1000 DM	-	-	70 217	68	63
	Wälzlager (z.B. Kugellager, Rollenlager, Nadellager)	-	-	-	-	-	-
2914 10 300	- Kugellager	t	-	12 283	11 708	32	29
	- - -	1000 DM	-	342 374	323 287	-	-

## 5 Produktion nach Güterarten - Deutschland

Melde-Nr.	Bezeichnung	Einheit	2. VJ 1994	1. VJ 1995	2. VJ 1995	2. VJ 1995 Anzahl	
						Betr.	Unt.
1	2	3	4	5	6	7	8
2914 10 530	- Kegelrollenlager, Tonnenlager, Zylinderrollenlager - Kegelrollenlager (einschl. Zusammenstellungen aus Kegeln und Kegelrollen)	t 1000 DM	- -	7 955 160 017	7 941 152 413	7	4
2914 10 550	- - Tonnenlager (Pendelrollenlager)	t 1000 DM	- -	3 231 107 872	3 367 113 348	5	3
2914 10 570	- - Zylinderrollenlager	t 1000 DM	- -	5 545 163 684	5 478 159 126	8	8
2914 10 700	- Nadellager	t 1000 DM	- -	2 578 96 578	2 238 85 902	7	7
2914 10 900	- Andere Wälzlager (einschl. kombinierter Wälzlager)	t 1000 DM	- -	3 801 105 193	4 058 75 491	10	9
2914 21 300	Gelenkketten, aus Eisen oder Stahl - Rollenketten für Fahrräder, Mopeds und Krafträder	t 1000 DM	- -	. .	. .	2	2
2914 21 530	- Andere Rollenketten und Gelenkketten - - Andere Rollenketten	t 1000 DM	- -	7 642 57 093	7 826 58 485	8	7
2914 21 550	- - Andere Gelenkketten	t 1000 DM	- -	6 798 50 867	6 772 48 652	17	16
2914 22 300	Kurbeln und Wellen - Kurbeln und Kurbelwellen	t 1000 DM	- -	8 570 57 477	7 811 53 701	6	6
2914 22 530	- Andere Wellen - - Gelenkwellen	t 1000 DM	- -	3 212 50 072	2 932 48 506	12	11
2914 22 550	- - Andere Wellen (ohne Gelenkwellen)	t 1000 DM	- -	1 617 27 215	2 270 34 735	19	19
2914 23 300	Lagergehäuse; Gleitlager und Lagerschalen - Lagergehäuse mit eingebaute Wälzlager	t 1000 DM	- -	2 665 66 151	2 682 72 292	9	9
2914 23 500	- Lagergehäuse ohne eingebaute Wälzlager; Gleitlager u. Lagerschalen	t 1000 DM	- -	12 247 189 040	11 257 185 301	52	49
2914 24 320	Zahnradgetriebe, Schaltgetriebe und andere Getriebe - Zahnradgetriebe (ohne Schaltgetriebe) - - Stirnradgetriebe	t 1000 DM	- -	14 062 254 001	14 819 268 187	64	63
2914 24 330	- - Kegelrad- und Kegelstirnradgetriebe	t 1000 DM	- -	4 384 91 401	4 862 98 310	48	48
2914 24 340	- - Schneckengetriebe	t 1000 DM	- -	4 317 80 165	4 072 79 048	43	43
2914 24 350	- - Planetengetriebe	t 1000 DM	- -	3 483 84 888	3 869 93 036	27	27
2914 24 360	- - Andere Zahnradgetriebe für stationäre Zwecke	t 1000 DM	- -	1 742 57 845	1 835 60 933	17	17
2914 24 370	- - Zahnradgetriebe für Wasserfahrzeuge	t 1000 DM	- -	1 648 34 958	1 804 36 790	8	8
2914 24 510	- Schaltgetriebe - für Landmaschinen	t 1000 DM	- -	4 213 52 355	4 407 52 392	8	7
2914 24 530	- - für andere selbstfahrende Maschinen	t 1000 DM	- -	13 092 220 357	13 508 221 001	19	18
2914 24 550	- - Mechanische, stufenlos regelbare Getriebe	t 1000 DM	- -	2 892 72 110	2 700 69 141	20	20
2914 24 570	- - Hydrostatische, stufenlos regelbare Getriebe	t 1000 DM	- -	56 2 451	59 2 645	6	6
2914 24 590	- - Hydrodynamische, stufenlos regelbare Getriebe; Drehmomentwandler	t 1000 DM	- -	3 369 88 245	2 793 81 456	7	6
2914 24 730	- - Andere Getriebe - - Kugellrollspindeln	t 1000 DM	- -	426 32 044	432 34 789	11	11
2914 24 750	- - Andere Getriebe (z.B. Reibradgetriebe)	t 1000 DM	- -	2 339 36 688	2 283 32 748	13	13
2914 25 003	Schwungräder sowie Riemen- und Seilscheiben (einschl. Seilrollenblöcke für Flaschenzüge) - aus Eisen oder Stahl, gegossen	t 1000 DM	- -	239 2 173	164 1 953	3	3

StBA, FS4, R 3.1, 2.VJ 1995

## 5 Produktion nach Güterarten - Deutschland

Melde-Nr.	Bezeichnung	Einheit	2. VJ 1994	1. VJ 1995	2. VJ 1995	2. VJ 1995 Anzahl	
						Betr.	Unt.
1	2	3	4	5	6	7	8
2914 25 009	- Andere Schwungräder sowie Riemen- und Seilscheiben (einschl. Seilrollenblöcke für Flaschenzüge)	t 1000 DM	-	2 188 14 330	2 011 14 189	6	6
	Schaltkupplungen und andere Wellenkupplungen (einschl. Universalkupplungen)						
2914 26 310	- - Elastische Kupplungen, drehstarre Kupplungen	t 1000 DM	-	4 065 75 300	3 810 70 256	27	27
2914 26 330	- - Hydraulische Kupplungen	t 1000 DM	-	320 20 794	.	7	6
2914 26 350	- - Reibungskupplungen und -bremsen	t 1000 DM	-	1 304 29 276	1 203 28 747	18	18
2914 26 370	- - Freilaufkupplungen (einschl. Rücklaufsperrern)	t 1000 DM	-	497 20 852	437 21 430	9	8
2914 26 390	- - Andere Kupplungen	t 1000 DM	-	556 19 469	.	16	16
	Kugeln, Rollen, Nadeln und andere Teile für Wälzlager						
2914 31 300	- Kugeln, Rollen und Nadeln	t 1000 DM	-	8 949 118 654	9 257 122 111	12	11
2914 31 500	- Andere Teile für Wälzlager (z.B. Spann- und Abziehhülsen)	1000 DM	-	106 801	98 457	13	11
2914 32 000	Teile für Gelenkketten, aus Eisen oder Stahl	1000 DM	-	3 647	3 644	5	5
	Teile für Wellen, Kurbeln, Gleitlager, Lagergehäuse und Lagerschalen, Getriebe, Schwungräder, Riemen- und Seilscheiben, Wellenkupplungen						
2914 33 300	- für Lagergehäuse von Wälzlagern aller Art	1000 DM	-	.	.	3	3
	- für Wellen, Kurbeln, Gleitlager, Lagerschalen, Getriebe, Schwungräder, Riemen- und Seilscheiben, Wellenkupplungen						
2914 33 510	- - Kettenräder	1000 DM	-	27 363	27 623	35	35
2914 33 520	- - Stirnräder	1000 DM	-	115 957	126 809	93	91
2914 33 530	- - Kegelnräder	1000 DM	-	12 188	12 472	32	32
2914 33 540	- - Schnecken und Schneckenräder	1000 DM	-	19 935	21 286	28	28
2914 33 550	- - Andere Zahnräder und Zahnstangen	1000 DM	-	18 082	19 021	29	29
2914 33 560	- - Teile für Getriebe	1000 DM	-	106 665	114 818	58	57
2914 33 570	- - Teile für Kupplungen	1000 DM	-	15 372	18 594	12	12
2914 33 590	- - Andere Teile, a.n.g.	1000 DM	-	42 781	41 636	22	21
	Brenner für Feuerungen; automatische Feuerungen						
2921 11 300	- Brenner für flüssigen Brennstoff	St 1000 DM	-	122 245 123 898	97 852 118 099	26	26
2921 11 500	- Andere Brenner (einschl. kombinierter Brenner)	St 1000 DM	-	27 449 54 085	15 860 49 494	30	29
2921 11 700	- Automatische Feuerungen (einschl. mechanischer Beschicker, Rosten, Entaschern u.ä. Vorrichtungen)	St 1000 DM	-	14 2 055	18 5 810	5	5
	Nichtelektrische Industrie- und Laboratoriumsöfen, Abfallverbrennungsöfen						
2921 12 300	- Industrie- und Laboratoriumsöfen zum Schmelzen, Rösten oder anderem Warmbehandeln von Erzen, Schwefelkies oder Metallen	St 1000 DM	-	661 30 038	128 56 260	21	21
2921 12 500	- Abfallverbrennungsöfen	t 1000 DM	-	299 6 524	213 3 318	5	5
2921 12 900	- Andere nichtelektrische Industrie- und Laboratoriumsöfen	t 1000 DM	-	4 321 45 439	7 933 60 539	8	8
	Elektrische Industrie- und Laboratoriumsöfen und Apparate zum Warmbehandeln von Stoffen						
2921 13 300	- Backöfen (Widerstandsöfen mit indirekter Beheizung) für Brotfabriken, Bäckereien, Konditoreien und Keksfabriken	St 1000 DM	-	7 874 35 229	7 515 40 291	11	11

5 Produktion nach Güterarten - Deutschland

Melde- Nr.	Bezeichnung	Einheit	2. VJ 1994	1. VJ 1995	2. VJ 1995	2. VJ 1995 Anzahl	
						Betr.	Unt.
1	2	3	4	5	6	7	8
	- Andere Widerstandsöfen mit indirekter Beheizung; Öfen und Apparate zum Warmbehandeln von Stoffen mittels Induktion oder dielektrischer Erwärmung; andere elektrische Industrie- und Laboratoriumsöfen	t	-	989	791	23	23
2921 13 510	- - Widerstandsöfen mit indirekter Beheizung (ohne Backöfen)	1000 DM	-	43 998	38 202		
2921 13 530	- - Induktionsöfen	t	-	382	738	6	6
2921 13 550	- - Öfen mit dielektrischer Erwärmung; Apparate zum Warmbehandeln von Stoffen mittels Induktion oder dielektrischer Erwärmung; andere elektrische Industrie- und Laboratoriumsöfen	1000 DM	-	8 578	19 606		
		t	-	623	669	21	21
		1000 DM	-	35 545	48 728		
2921 13 570	- - Infrarotöfen	t	-	16	15	3	3
		1000 DM	-	.	.		
2921 14 300	Teile für Brenner, Industrie- und Laboratoriumsöfen usw. - für Brenner und automatische Feuerungen	1000 DM	-	23 707	21 685	27	27
2921 14 500	- für nichtelektrische Industrie- und Laboratoriumsöfen	1000 DM	-	19 372	23 279	26	26
2921 14 700	- für elektrische Industrie- und Laboratoriumsöfen und Apparate zum Warmbehandeln von Stoffen	1000 DM	-	111 536	91 098	40	40
2921 91 000	Installation von Öfen und Brennern	1000 DM	-	.	.	32	29
2921 92 000	Reparatur und Instandhaltung von Öfen und Brennern	1000 DM	-	66 063	54 691	53	47
2922 11 300	Flaschenzüge - mit Elektromotor	St 1000 DM	- -	24 685 64 672	23 633 70 826	15	14
2922 11 500	- Handkettenflaschenzüge	St 1000 DM	- -	5 843 3 330	5 595 2 929	4	4
2922 11 700	- Andere Flaschenzüge	St 1000 DM	- -	692 .	1 494 773	3	3
2922 12 303	Fördermaschinen für Bergwerke; Spezialzugwinden für den Untertagebergbau; andere Zugwinden und Spille - Fördermaschinen für Bergwerke, zum Hochziehen und Herablassen der Förderkörbe oder Skips; Spezialzugwinden für den Untertagebergbau - - Fördermaschinen für Bergwerke, zum Hochziehen und Herablassen der Förderkörbe oder Skips	St 1000 DM	- - -	. . .	. . .	2	2
2922 12 305	- - Spezialzugwinden für den Untertagebergbau	St 1000 DM	- -	. .	. .	2	2
2922 12 530	- - Andere Zugwinden und Spille mit Elektromotor oder Kolbenverbrennungsmotor - - mit Elektromotor	St 1000 DM	- -	19 849	22 984	11	11
2922 12 550	- - mit Kolbenverbrennungsmotor	St 1000 DM	- -	2 071 21 282	2 333 20 299	7	7
2922 12 730	- - Andere Zugwinden und Spille - - Pneumatische Zugwinden und Spille	St 1000 DM	- -	. .	. .	2	2
2922 12 750	- - Manuelle Zugwinden und Spille	St 1000 DM	- -	16 219 2 025	23 799 3 061	12	12
2922 13 300	Ortsfeste Hebebühnen für Kraftfahrzeugwerkstätten und andere Hubwinden - Ortsfeste Hebebühnen für Kraftfahrzeugwerkstätten	St 1000 DM	- -	4 693 26 061	4 550 27 062	10	10
2922 13 500	- Andere hydraulische Hubwinden (z.B. Hubarbeitsbühnen)	St 1000 DM	- -	28 501 123 174	28 882 148 027	57	57
2922 13 700	- Andere Hubwinden	St 1000 DM	- -	1 301 035 38 303	1 254 158 44 805	13	13

StBA, FS4, R 3.1, 2.VJ 1995

## 5 Produktion nach Güterarten - Deutschland

Melde-Nr.	Bezeichnung	Einheit	2. VJ 1994	1. VJ 1995	2. VJ 1995	2. VJ 1995 Anzahl	
						Betr.	Unt.
1	2	3	4	5	6	7	8
2922 14 200	Derrickkrane; Kabelkrane, Laufkrane, Verladebrücken u.a. Krane; fahrbare Hubportale, Portalhubkraftkarren und Krankraftkarren - Konsol- oder Wandlaufkrane	St 1000 DM	- -	2 533 82 341	2 700 94 302	34	33
2922 14 330	- Hubportale und Portalhubkraftkarren, andere Laufkrane, Portalkrane (ohne Portaldrehkrane), Verladebrücken - - Hubportale und Portalhubkraftkarren, auf luftbereiften Rädern fahrend	St 1000 DM	- -	4 917 27 613	3 298 30 544	10	9
2922 14 350	- - Andere Laufkrane, Portalkrane (ohne Portaldrehkrane), Verladebrücken	St 1000 DM	- -	1 124 34 174	796 37 931	25	24
2922 14 430	- Turmdrehkrane, Portaldrehkrane - - Turmdrehkrane	St 1000 DM	- -	470 89 794	539 108 823	5	5
2922 14 450	- - Portaldrehkrane	St 1000 DM	-	13	22	5	5
2922 14 500	- Krankraftkarren und andere selbstfahrende Maschinen, Apparate und Geräte	St 1000 DM	-	23 677	15 549		
2922 14 600	- Andere Krane, zum Aufbau auf Straßenfahrzeuge	St 1000 DM	- -	. 1 250 44 640	. 1 364 52 636	3 9	3 9
2922 14 700	- Andere Krane, a.n.g.	St 1000 DM	- -	. .	. .	24	23
2922 15 130	Elektrokraftkarren und andere mit Hebevorrichtung ausgerüstete Karren; andere Karren - Elektrokraftkarren mit Hebevorrichtung - - zum Heben auf eine Höhe von 1 m oder mehr	St 1000 DM	- -	8 525 186 283	9 002 213 048	21	18
2922 15 150	- - Andere Elektrokraftkarren	St 1000 DM	-	1 897 58 448	2 278 67 890	6	6
2922 15 330	- Selbstfahrende Karren mit Hebevorrichtung, nicht elektrisch - - zum Heben auf eine Höhe von 1 m oder mehr	St 1000 DM	- -	4 172 205 258	4 900 235 458	8	8
2922 15 350	- - Andere selbstfahrende Karren	St 1000 DM	-	.	.	2	2
2922 15 500	- Handhubwagen, -roller und andere Karren	St 1000 DM	- -	21 118 16 176	20 860 16 242	13	13
2922 15 730	- Andere Kraftkarren, ohne Hebevorrichtung - - Elektrokraftkarren	St 1000 DM	- -	233 4 589	239 4 590	8	8
2922 15 750	- - Andere Kraftkarren	St 1000 DM	-	.	.	3	3
2922 16 303	Personen- und Lastenaufzüge, Rolltreppen und Rollsteige - Personen- und Lastenaufzüge, elektrisch (z.B. Bauaufzüge, Fördervorrichtungen mit Körben oder Skips) - - Bauaufzüge	St 1000 DM	- -	. .	. .	9	9
2922 16 305	- - Förderkörbe und Gefäßfördereinrichtungen (Skips)	St 1000 DM	-	.	.	3	3
2922 16 309	- - Andere Personen- und Lastenaufzüge, elektrisch	St 1000 DM	-	2 203 177 814	2 534 214 218	58	53
2922 16 500	- Andere Personen- und Lastenaufzüge	St 1000 DM	- -	2 427 136 625	3 076 189 356	59	58
2922 16 700	- Rolltreppen und Rollsteige	St 1000 DM	-	610 87 922	761 103 259	3	3
2922 17 100	Stetigförderer - Pneumatische Stetigförderer für die Landwirtschaft	St 1000 DM	- -	453 1 325	495 6 099	5	5
2922 17 330	- - Andere pneumatische Stetigförderer	St 1000 DM	-	12 629 66 912	8 390 80 678	27	27
2922 17 350	- - für Schüttgut - - Andere pneumatische Stetigförderer (z.B. Rohrpostanlagen)	St 1000 DM	- -	. 21 730	. 21 415	12	12

StBA, FS4, R 3.1, 2.VJ 1995

## 5 Produktion nach Güterarten - Deutschland

Melde-Nr.	Bezeichnung	Einheit	2. VJ 1994	1. VJ 1995	2. VJ 1995	2. VJ 1995 Anzahl	
						Betr.	Unt.
1	2	3	4	5	6	7	8
2922 17 500	- Stetigförderer mit Kübeln, für Waren	St 1000 DM	-	400 8 605	10 791	11	11
	- Stetigförderer mit Bändern oder Gurten						
2922 17 730	- für Schüttgut (z.B. Großförderbandanlagen für den Tagebau, Absetzer, Abräum-Förderbrücken)	St 1000 DM	-	3 349 106 295	5 919 156 464	69	68
2922 17 750	- - Andere Stetigförderer mit Bändern und Gurten, für Waren	St 1000 DM	-	14 910 93 120	28 992 124 675	80	80
	- Scheibenrollenbahnen und andere Rollenbahnen; andere Stetigförderer						
2922 17 930	- - Scheibenrollenbahnen und andere Rollenbahnen	St 1000 DM	-	41 347 116 700	36 602 110 642	42	41
2922 17 950	- - Andere Stetigförderer für Waren	St 1000 DM	-	32 986 242 519	35 792 268 952	142	141
	Aufschieber, Vorzieher, Ungleiser u.ä. Vorrichtungen zum Bewegen von Schienenfahrzeugen; Seilschwebbahnen usw.; andere Maschinen usw. zum Beladen, Entladen oder Fördern						
2922 18 100	- Aufschieber, Vorzieher, Ungleiser (Schiebebühnen), Kipper u.ä. Vorrichtungen zum Bewegen von Schienenfahrzeugen	St 1000 DM	-	2 903 8 810	3 787 11 932	7	7
2922 18 200	- Seilschwebbahnen, Sessel- und Schlepplifte; Zugmechanismen für Standseilbahnen	St 1000 DM	-	.	.	1	1
2922 18 300	- Rollgänge für Walzwerke, Kipper, Wender und Manipulatoren für Rohblöcke, Luppen, Stäbe, Platten; Beschickungseinrichtungen für Hoch- und Industrieöfen; Schmiedemanipulatoren	St 1000 DM	-	.	27 10 018	7	7
2922 18 500	- Lademaschinen für die Landwirtschaft, a.n.g. (z.B. Schlepperanbaulader)	St 1000 DM	-	1 957 22 829	1 986 22 722	5	5
	- Andere Maschinen, Apparate und Geräte zum Heben, Be- und Entladen oder Fördern usw. (ohne solche für die Landwirtschaft)						
2922 18 730	- - Hubtische, Ladebrücken, Hubladebühnen	St 1000 DM	-	3 284 13 970	3 797 17 753	10	10
2922 18 750	- - Regalbediengeräte	St 1000 DM	-	187 44 801	233 44 302	17	17
	- - Andere Maschinen, Apparate und Geräte zum Heben, Be- und Entladen oder Fördern						
2922 18 773	- - für Kokereien (z.B. Koksandrückmaschinen, Koksfüll-, -löschwagen und -überleitwagen)	St 1000 DM	-	-	.	1	1
2922 18 779	- - - Andere Maschinen, Apparate und Geräte zum Heben, Be- und Entladen oder Fördern, a.n.g.	St 1000 DM	-	17 418 83 087	13 977 99 113	51	51
	Teile für Hebezeuge und Fördermittel						
2922 19 300	- für Fördermaschinen (Untertagebergbau), Stapelkarren, andere Maschinen, Apparate und Geräte zum Heben usw.	1000 DM	-	295 199	321 060	193	190
	- für Förderkörbe, Personenaufzüge, Lastenaufzüge oder Rolltreppen						
2922 19 503	- - für Förderkörbe	1000 DM	-	7 165	2 770	6	6
2922 19 509	- - für Personenaufzüge, Lastenaufzüge oder Rolltreppen	1000 DM	-	91 622	206 643	50	49
2922 19 700	- für Kraftkarren ohne Hebevorrichtung	1000 DM	-	96 663	97 367	21	11
2922 20 000	Eimer, Kübel, Schaufeln, Löffel, Greifer und Zangen für Krane, Bagger usw.	t 1000 DM	-	4 248 39 763	4 659 43 653	43	42
	Installation von Hebezeugen und Fördermitteln (ohne Aufzüge und Rolltreppen)						
2922 91 003	- für den Bergbau	1000 DM	-	5 186	5 610	11	11
2922 91 009	- für andere Zwecke	1000 DM	-	134 775	114 368	111	89

StBA, FS4, R 3.1, 2.VJ 1995

## 5 Produktion nach Güterarten - Deutschland

Melde-Nr.	Bezeichnung	Einheit	2. VJ 1994	1. VJ 1995	2. VJ 1995	2. VJ 1995 Anzahl	
						Betr.	Unt.
1	2	3	4	5	6	7	8
2922 92 000	Reparatur und Instandhaltung von Hebezeugen und Fördermitteln	1000 DM	-	398 489	400 327	318	227
	Wärmeaustauscher; Apparate und Vorrichtungen für die Verflüssigung von Luft oder anderen Gasen						
	- Wärmeaustauscher	St	-	70 576	98 515	24	24
2923 11 320	- - für lufttechnische Anlagen	1000 DM	-	59 615	64 379		
2923 11 330	- - für die chemische und verwandte Industrie	St	-	4 933	5 253	38	38
		1000 DM	-	27 344	44 470		
2923 11 350	- - für die Nahrungsmittel- und Getränkeindustrie	St	-	2 586	2 202	6	6
		1000 DM	-	16 357	16 057		
2923 11 370	- - für andere Industrien	St	-	56 015	63 537	37	35
		1000 DM	-	104 576	90 134		
2923 11 500	- Apparate und Vorrichtungen für die Verflüssigung von Luft oder anderen Gasen	St	-	67	88	3	3
		1000 DM	-	.	.		
2923 12 300	Klimageräte						
	- Kompaktgeräte, zum Einbau in Wände oder Fenster	St	-	.	14 392	21	20
		1000 DM	-	75 663	70 809		
	- Andere Klimageräte, mit Kälteerzeugungsvorrichtung						
2923 12 503	- - Mobile Klimageräte	St	-	7 868	10 012	4	4
		1000 DM	-	.	.		
2923 12 505	- - Splitgeräte	St	-	.	.	6	6
		1000 DM	-	.	15 574		
2923 12 507	- - Nichtmobile Kompaktgeräte (nicht zum Einbau in Wänden usw.)	St	-	9 521	7 589	24	24
		1000 DM	-	103 064	101 291		
2923 12 700	- Andere Klimageräte, ohne Kälteerzeugungsvorrichtung	St	-	40 629	29 686	42	41
		1000 DM	-	101 585	117 034		
	Kühlmöbel u.ä. Einrichtungen, Maschinen, Apparate und Geräte zur Kälteerzeugung; Wärmepumpen						
	- Schaukühlmöbel						
2923 13 330	- - für tiefgekühlte Waren	St	-	.	.	5	5
		1000 DM	-	.	.		
2923 13 350	- - Andere Schaukühlmöbel	St	-	8 899	6 613	11	10
		1000 DM	-	64 136	66 608		
2923 13 400	- Gefrier- und Tiefkühlmöbel (ohne Gefrier-, Tiefkühltruhen mit einem Inhalt von 800 l oder weniger und Gefrier- und Tiefkühlschränke mit einem Inhalt von 900 l oder weniger)	St	-	.	849	6	6
		1000 DM	-	2 531	2 463		
2923 13 500	- Andere Kühlmöbel	St	-	21 842	28 001	28	28
		1000 DM	-	42 975	59 673		
	- Andere Einrichtungen, Maschinen, Apparate und Geräte zur Kälteerzeugung; Wärmepumpen						
	- - Kompressionskälteerzeugungseinrichtungen, bei denen der Kondensator als Wärmeaustauscher ausgebildet ist						
2923 13 733	- - - für Haushaltskältegeräte darunter zum Absatz bestimmt	St	*	.	.	1	1
		St	-	.	.	1	1
		1000 DM	-	.	.		
2923 13 739	- - - Andere Kompressionskälteerzeugungseinrichtungen	St	-	1 070	1 242	5	5
		1000 DM	-	5 767	8 324		
2923 13 750	- - Absorptionswärmepumpen	St	-	-	-	-	-
		1000 DM	-	-	-		
	- Kompressionswärmepumpen, andere Einrichtungen, Maschinen, Apparate und Geräte zur Kälteerzeugung						
2923 13 903	- - Kompressionswärmepumpen bis 15 kW Anschlußleistung	St	-	.	.	6	6
		1000 DM	-	.	.		
2923 13 905	- - Kompressionswärmepumpen über 15 kW Anschlußleistung	St	-	.	.	1	1
		1000 DM	-	.	.		
2923 13 909	- - Andere Einrichtungen, Maschinen, Apparate und Geräte zur Kälteerzeugung	St	-	28 395	33 419	58	58
		1000 DM	-	138 830	158 217		
	Apparate zum Filtrieren oder Reinigen von Gasen, a.n.g.						
	- von Luft						
2923 14 130	- - Feinstfilterapparate	St	-	14 022	11 449	16	15
		1000 DM	-	23 148	21 366		
2923 14 150	- - Andere Apparate zum Filtrieren oder Reinigen von Luft	St	-	266 073	260 792	82	82
		1000 DM	-	127 391	145 468		

StBA, FS4, R 3.1, 2.VJ 1995



## 5 Produktion nach Güterarten - Deutschland

Melde-Nr.	Bezeichnung	Einheit	2. VJ 1994	1. VJ 1995	2. VJ 1995	2. VJ 1995 Anzahl	
						Betr.	Unt.
1	2	3	4	5	6	7	8
2923 14 200	- von anderen Gasen, durch nasses Verfahren	St 1000 DM	-	194 8 295	241 8 428	6	6
2923 14 300	- von anderen Gasen, durch elektrostatisches Verfahren	St 1000 DM	-	13 191	14 019	11	11
2923 14 403	- von anderen Gasen, durch katalytisches Verfahren - Abgasreinigungssysteme für Straßenfahrzeuge	St 1000 DM	-	2 622 073 333 241	2 463 127 310 100	13	12
2923 14 409	- - Andere katalytische Gasfiltrier- oder Gasreinigungssysteme	St 1000 DM	-	23 3 909	7 387	4	4
2923 14 500	- von anderen Gasen, durch thermisches Verfahren	St 1000 DM	-	134 24 329	116 40 440	4	4
2923 14 600	- von anderen Gasen, durch andere Verfahren	St 1000 DM	-	3 582 55 167	3 904 63 529	22	21
2923 20 300	Ventilatoren (ohne Tisch-, Boden-, Wand-, Decken-, Dach- oder Fensterventilatoren, mit einer Leistung von 125 W oder weniger) - Axialventilatoren darunter zum Absatz bestimmt	St St 1000 DM	* - -	- 2 402 384 123 471	- 2 587 807 132 069	47 47	45 45
2923 20 500	- Zentrifugalventilatoren darunter zum Absatz bestimmt	St St 1000 DM	* - -	- . .	- . .	11 11	11 11
2923 20 700	- Andere Ventilatoren darunter zum Absatz bestimmt	St St 1000 DM	* - -	- . .	- . .	51 51	48 48
2923 30 100	Teile für Klimageräte, Kühl- und Gefrierschränke, Wärmepumpen, Wärmeaustauscher u.ä. - für Klimageräte	1000 DM	-	63 479	72 980	47	47
2923 30 300	- Möbel, zur Aufnahme einer Kälteerzeugungseinrichtung hergerichtet	St 1000 DM	-	10 477	9 927	8	8
2923 30 500	- Verdampfer und Kondensatoren (ohne solche für Haushaltsgeräte)	St 1000 DM	-	.	.	9	9
2923 30 701	- - Andere Teile für Kühl- und Gefrierschränke, Wärmepumpen usw. - für Haushaltskühlschränke sowie für kombinierte Kühl- und Gefrierschränke mit gesonderten Außentüren	1000 DM	-	19 755	19 199	12	12
2923 30 703	- - für andere Kühl-, Tiefkühl- und Gefrierschränke und -truhen	1000 DM	-	1 535	2 643	4	4
2923 30 705	- - für Wärmepumpen	1000 DM	-	-	-	-	-
2923 30 709	- - für andere Einrichtungen, Maschinen, Apparate und Geräte zur Kälteerzeugung	1000 DM	-	47 250	54 299	19	19
2923 30 901	- Teile für Apparate und Vorrichtungen zum Behandeln von Stoffen durch auf einer Temperaturänderung beruhende Vorgänge (z.B. Wärmeaustauscher, Trockner) - für nichtelektrische Durchlauferhitzer und Heißwasserspeicher	1000 DM	-	.	.	7	6
2923 30 902	- - für Wärmeaustauscher für lufttechnische Anlagen	1000 DM	-	64 558	65 032	20	20
2923 30 903	- - für Sterilisierapparate für medizinische oder chirurgische Zwecke oder für Laboratorien	1000 DM	-	.	.	8	8
2923 30 904	- - für Apparate und Vorrichtungen für die Verflüssigung von Luft oder anderen Gasen	1000 DM	-	26 971	38 581	3	3
2923 30 905	- - für Apparate und Vorrichtungen für die Nahrungs- und Genußmittelindustrie	1000 DM	-	20 476	21 993	16	16
2923 30 906	- - für Apparate und Vorrichtungen für die chemische und verwandte Industrie	1000 DM	-	31 958	31 476	31	31
2923 30 907	- - für Trockner	1000 DM	-	8 764	14 206	18	18
2923 30 908	- - für Destillier- und Rektifizierapparate	1000 DM	-	.	-	-	-

StBA, FS4, R 3.1, 2.VJ 1995

## 5 Produktion nach Güterarten - Deutschland

Melde-Nr.	Bezeichnung	Einheit	2. VJ 1994	1. VJ 1995	2. VJ 1995	2. VJ 1995 Anzahl	
						Betr.	Unt.
1	2	3	4	5	6	7	8
2923 30 909	- - für andere Apparate und Vorrichtungen	1000 DM	-	53 920	44 256	47	47
2923 91 003	Installation von kälte- und lufttechnischen Erzeugnissen, für gewerbliche Zwecke						
2923 91 005	- von Wärmeaustauschern für die chemische und verwandte Industrie	1000 DM	-	5 941	1 430	4	4
2923 91 009	- von Wärmeaustauschern für die Nahrungsmittel- und Getränkeindustrie	1000 DM	-	.	.	4	4
2923 91 009	- von anderen kälte- und lufttechnischen Erzeugnissen, für gewerbliche Zwecke	1000 DM	-	96 242	153 243	76	67
2923 92 000	Reparatur und Instandhaltung von kälte- und lufttechnischen Erzeugnissen, für gewerbliche Zwecke	1000 DM	-	40 348	56 924	79	76
2924 11 300	Generatorgas-, Wassergaserzeuger; Acetylenentwickler u.ä. Destillier- und Rektifizierapparate						
2924 11 500	- Generatorgas-, Wassergaserzeuger; Acetylenentwickler u.ä. mit Wasser arbeitende Gaserzeuger, auch mit ihren Gasreinigern	St	-			6	6
2924 11 500	- Destillier- und Rektifizierapparate	1000 DM	-	7 179	10 270		
2924 12 330	Apparate zum Filtrieren oder Reinigen von Flüssigkeiten	St	-			11	11
2924 12 330	- von Wasser	1000 DM	-	22 330	28 031		
2924 12 350	- - auf chemischem Wege	St	-			49	49
2924 12 350	- - auf anderem Wege	1000 DM	-	70 545 85 514	153 376 146 820		
2924 12 500	- von Getränken (ohne Wasser)	St	-			64	62
2924 12 730	- von anderen Flüssigkeiten	1000 DM	-	85 458 183 909	60 198 176 332		
2924 12 750	- - für die chemische Industrie	St	-			4	4
2924 12 750	- - für andere Industrien	1000 DM	-	15 286	20 643		
2924 13 300	- - für andere Industrien	St	-			19	18
2924 13 300	öl-, Kraftstoff- und Luftansaugfilter für Kolbenverbrennungsmotoren	1000 DM	-	16 318 19 952	13 940 31 347		
2924 13 500	- öl- und Kraftstofffilter	St	-			33	33
2924 13 500	- Luftansaugfilter	1000 DM	-	153 463 65 235	261 264 66 088		
2924 21 303	Verpackungsmaschinen	1000 St	-			22	18
2924 21 309	- Maschinen zum Reinigen, Trocknen oder Sterilisieren von Packmitteln (z.B. Flaschen, Dosen o.ä. Behältnisse) oder Packstoffen	1000 DM	-	43 492 151 451	41 338 134 321		
2924 21 501	- - von Flaschen und Getränkedosen	St	-			9	6
2924 21 502	- - von anderen Packmitteln oder Packstoffen	1000 DM	-	12 851 123 843	14 831 141 805		
2924 21 503	- Maschinen zum Füllen, Verschließen oder Etikettieren formstabiler oder flexibler Packmittel (einschl. Form-, Füll- und Verschließmaschinen); Maschinen zum Versetzen von Getränken mit Kohlensäure	St	-			10	10
2924 21 504	- Abfüllmaschinen für Getränkepackungen (auch Füll- und Verschließmaschinen)	1000 DM	-	122 75 664	139 73 760		
2924 21 505	- - Andere Maschinen zum Abfüllen flüssiger und pastöser Füllgüter in formstabile Packmittel (auch Füll- und Verschließmaschinen)	St	-			4	4
2924 21 506	- - Maschinen zum Füllen, Verschließen oder Etikettieren formstabiler oder flexibler Packmittel (einschl. Form-, Füll- und Verschließmaschinen); Maschinen zum Versetzen von Getränken mit Kohlensäure	1000 DM	-	3 885	27 978		
2924 21 507	- Abfüllmaschinen für Getränkepackungen (auch Füll- und Verschließmaschinen)	St	-			21	20
2924 21 508	- - Andere Maschinen zum Abfüllen flüssiger und pastöser Füllgüter in formstabile Packmittel (auch Füll- und Verschließmaschinen)	1000 DM	-	886 185 708	965 134 212		
2924 21 509	- - Maschinen zum Abfüllen schütt- und rieselfähiger Füllgüter in formstabile Packmittel (auch Füll- und Verschließmaschinen)	St	-			31	29
2924 21 510	- - Maschinen zum Füllen flexibler Packmittel (z.B. Beutel, Säcke; auch Füll- und Verschließmaschinen)	1000 DM	-	867 52 957	975 66 894		
2924 21 511	- - Maschinen zum Füllen flexibler Packmittel (z.B. Beutel, Säcke; auch Füll- und Verschließmaschinen)	St	-			14	14
2924 21 512	- - Maschinen zum Füllen flexibler Packmittel (z.B. Beutel, Säcke; auch Füll- und Verschließmaschinen)	1000 DM	-	213 29 581	253 38 586		
2924 21 513	- - Maschinen zum Füllen flexibler Packmittel (z.B. Beutel, Säcke; auch Füll- und Verschließmaschinen)	St	-			16	16
2924 21 514	- - Maschinen zum Füllen flexibler Packmittel (z.B. Beutel, Säcke; auch Füll- und Verschließmaschinen)	1000 DM	-	1 409 102 913	1 507 107 917		

## 5 Produktion nach Güterarten - Deutschland

Melde-Nr.	Bezeichnung	Einheit	2. VJ 1994	1. VJ 1995	2. VJ 1995	2. VJ 1995 Anzahl	
						Betr.	Unt.
1	2	3	4	5	6	7	8
2924 21 505	-- Verschleißmaschinen für formstabile und flexible Packmittel (Einfunktionsmaschinen)	St 1000 DM	-	893 33 165	1 034 30 509	25	24
2924 21 506	-- Kalt- oder Wärmiefzieh-Füll- und Verschleißmaschinen	St 1000 DM	-	806 100 958	806 103 128	11	11
2924 21 507	-- Andere Form-, Füll- und Verschleißmaschinen (z.B. für Schlauchbeutel- oder Siegelrandbeutelverpackungen)	St 1000 DM	-	7 650 37 483	1 591 49 931	28	28
2924 21 508	-- Etikettier- u.a. Ausstattungsmaschinen	St 1000 DM	-	10 101 68 678	6 817 71 099	22	22
2924 21 509	-- Maschinen und Apparate zum Versetzen von Getränken mit Kohlensäure	St 1000 DM	-	40 3 184	108 3 518	3	3
	-- Andere Verpackungsmaschinen (z.B. Einschlag-, Wrap-Around-, Sammelpackmaschinen, Maschinen zum Sichern von Transportverpackungen)						
2924 21 701	-- Einschlag- und Einwickelmaschinen (nicht für Sammelverpackung oder Palettensicherung)	St 1000 DM	-	233 67 513	225 73 954	24	24
2924 21 703	-- Kartonierer	St 1000 DM	-	134 26 105	158 29 498	16	16
2924 21 705	-- Sammelpackmaschinen für Getränkepackungen	St 1000 DM	-	582 78 315	646 96 308	9	8
2924 21 706	-- Andere Sammelpackmaschinen	St 1000 DM	-	654 69 717	670 77 887	30	30
2924 21 708	-- Umreifungs- und Umschnürungsmaschinen	St 1000 DM	-	1 180 33 371	1 431 34 482	8	8
2924 21 709	-- Andere Verpackungsmaschinen	St 1000 DM	-	503 58 190	609 69 064	21	20
	Haushalts-, Personenwaagen; Waagen für Stetigförderer; Absack-, Abfüll-, Dosier- u.a. Waagen						
2924 22 330	-- Haushaltswaagen, Personenwaagen	St 1000 DM	-	.	.	2	2
2924 22 350	-- Personenwaagen (auch Säuglingswaagen)	St 1000 DM	-	22 676	20 937	3	3
	-- Waagen für Stetigförderer; Absack-, Abfüll-, Dosier- u.a. Waagen zur Verwiegung konstanter Gewichtsmengen						
2924 22 530	-- Waagen für Stetigförderer zum kontinuierlichen Wiegen	St 1000 DM	-	241 7 341	434 14 475	9	9
2924 22 550	-- Absack-, Abfüll-, Dosier- u.a. Waagen zur Verwiegung konstanter Gewichtsmengen	St 1000 DM	-	583 41 246	619 38 946	17	17
	Sortierwaagen; Ladenwaagen; Brückenwaagen; andere Waagen						
2924 23 100	-- Sortierwaagen und selbsttätige Kontrollwaagen zum Überprüfen eines vorgegebenen Gewichts	St 1000 DM	-	1 010 9 983	11 623	5	5
	-- Andere Waagen						
2924 23 330	-- Plattformwaagen (einschl. Brückenwaagen für eine Höchstlast von 5 000 kg oder weniger)	St 1000 DM	-	11 890 23 087	11 080 22 685	9	9
2924 23 350	-- Einzel- und Mehrkomponentenwaagen, Mengengewägeinrichtungen	St 1000 DM	-	8 572	8 469	3	3
	-- Andere Waagen						
2924 23 373	-- Briefwaagen	St 1000 DM	-	.	.	2	2
2924 23 379	-- Andere Waagen (ohne Briefwaagen)	St 1000 DM	-	4 642 33 943	4 777 31 971	11	11
2924 23 500	-- Ladenwaagen für eine Höchstlast von 30 kg oder weniger	St 1000 DM	-	8 569 38 622	10 244 49 090	3	3
2924 23 700	-- Brückenwaagen (Fahrzeugwaagen) für eine Höchstlast von mehr als 5 000 kg	St 1000 DM	-	9 374	1 640 12 805	11	11

StBA, FS4, R 3.1, 2.VJ 1995

## 5 Produktion nach Güterarten - Deutschland

Melde-Nr.	Bezeichnung	Einheit	2. VJ 1994	1. VJ 1995	2. VJ 1995	2. VJ 1995 Anzahl	
						Betr.	Unt.
1	2	3	4	5	6	7	8
2924 24 100	Spritzpistolen, Sandstrahlmaschinen, Wasserstrahlreinigungs- u.ä. Strahlapparate - Feuerlöscher (auch mit Füllung)	St 1000 DM	- -	767 134 68 747	817 799 73 901	15	14
2924 24 330	- Spritzpistolen u.ä. Apparate - - für Lacke, Farben, Leime	St 1000 DM	- -	81 620 15 072	86 165 16 157	10	10
2924 24 350	- - Andere Spritzpistolen u.ä. Apparate	St 1000 DM	- -	20 762	16 283	9	9
2924 24 501	- Wasserstrahlreinigungsapparate, Sandstrahlmaschinen, Dampfstrahlapparate u.ä. Strahlapparate - - Wasserstrahlreinigungsapparate mit eingebautem Motor	St 1000 DM	- -	433 184 173 190	473 476 211 970	18	18
2924 24 503	- - Sandstrahlmaschinen	St 1000 DM	- -	13 222	18 615	6	6
2924 24 505	- - Dampfstrahlapparate u.ä. Strahlapparate (z.B. Gußputzmaschinen und -einrichtungen)	St 1000 DM	- -	19 5 645	29 7 681	3	3
2924 24 703	- Sonstige mechanische Apparate zum Verteilen, Verspritzen oder Zerstäuben von Flüssigkeiten oder Pulver (ohne solche für die Landwirtschaft oder den Gartenbau) - - Spritz- und Sprühautomaten und -systeme für Lacke, Farben, Leime	St 1000 DM	- -	295 13 798	301 32 732	13	13
2924 24 705	- - Andere Spritz- und Sprüngeräte für Lacke, Farben, Leime	St 1000 DM	- -	10 000 35 303	10 974 40 957	22	21
2924 24 709	- - Andere Strahlapparate, -geräte und -systeme	St 1000 DM	- -	17 389 224 221	15 668 246 387	37	31
2924 25 130	Metalloplastische Dichtungen - für Kraftfahrzeuge	t 1000 DM	- -	4 578 200 469	4 520 194 151	25	19
2924 25 150	- Andere metalloplastische Dichtungen	t 1000 DM	- -	422 21 683	352 19 737	10	10
2924 31 300	Zentrifugen - für Laboratorien	St 1000 DM	- -	8 671 23 845	25 737	6	6
2924 31 530	- für andere Industrien - - für die chemische und verwandte Industrie	St 1000 DM	- -	488 34 717	638 53 326	12	11
2924 31 550	- - für die Nahrungs- und Genußmittelindustrie	St 1000 DM	- -	866 27 162	962 32 302	11	10
2924 31 570	- - für andere Industrien	St 1000 DM	- -	7 143	9 634	5	5
2924 32 300	Kalender und Walzwerke - Textilkalender	St 1000 DM	- -	14 13 824	14 15 928	5	5
2924 32 503	- - Andere Kalender und Walzwerke - - für Gummi	St 1000 DM	- -	. .	3 1 715	3	3
2924 32 505	- - für Kunststoffe	St 1000 DM	- -	. .	15 6 084	4	4
2924 32 509	- - für andere Werkstoffe	St 1000 DM	- -	. .	14 28 471	3	3
2924 33 300	Warenverkaufsautomaten (einschl. Geldwechselautomaten) - mit Heiz- oder Kühlvorrichtung	St 1000 DM	- -	. 34 718	. 37 498	8	8
2924 33 500	- Andere Warenverkaufsautomaten (einschl. Geldwechselautomaten)	St 1000 DM	- -	13 002 35 868	14 551 35 900	13	13
2924 40 300	Maschinen und Apparate für die Behandlung von Stoffen durch Temperaturänderung, a.n.g. - Wasserrückkühlvorrichtungen und -apparate (Wärmeaustausch nicht über Wandungen)	St 1000 DM	- -	1 550 40 508	1 327 47 695	11	11
2924 40 500	- Apparate und Vorrichtungen zum Aufdampfen von Metall im Vakuum	St 1000 DM	- -	. .	. .	3	3
2924 40 730	- - Andere Apparate für die Behandlung von Stoffen durch Temperaturänderung (ohne Haushaltsapparate) - - für die chemische Industrie	St 1000 DM	- -	25 551 74 281	18 840 98 573	32	32

StBA, FS4, R 3.1, 2.VJ 1995

## 5 Produktion nach Güterarten - Deutschland

Melde-Nr.	Bezeichnung	Einheit	2. VJ 1994	1. VJ 1995	2. VJ 1995	2. VJ 1995 Anzahl	
						Betr.	Unt.
1	2	3	4	5	6	7	8
2924 40 751	- - für die Nahrungs- und Genußmittelindustrie - - - für die Obst- und Gemüseverarbeitung (z.B. Blanchiere, Dampfschälmaschinen, Koch- und Dämpfanlagen)	St 1000 DM	-	237 4 795	242 4 657	4	4
2924 40 752	- - - für die Zuckerindustrie	St 1000 DM	-	.	.	1	1
2924 40 753	- - - für die Speiseöl- und Speisefettindustrie	St 1000 DM	-	.	.	1	1
2924 40 754	- - - für die Süßwaren-Industrie (z.B. Röstanlagen für Kakaobohnen und Nüsse, Temperiermaschinen, Vorlöse- und Zuckeranlagen)	St 1000 DM	-	454 24 755	735 44 337	9	9
2924 40 755	- - - für Schlachthöfe und Fleischereien (z.B. Fleischereikochanlagen, Räucheranlagen)	St 1000 DM	-	2 448 36 774	2 674 41 862	10	10
2924 40 756	- - - für die Kaffee- und Tabakindustrie	St 1000 DM	-	.	76 25 122	3	3
2924 40 757	- - - für die Getränkeindustrie (z.B. Würzpfannen, Würzkochanlagen, Tunnelpasteure)	St 1000 DM	-	6 893	8 804	3	3
2924 40 759	- - - für andere Zweige der Nahrungs- und Genußmittelindustrie	St 1000 DM	-	.	.	5	5
2924 40 770	- - für andere Industrien	St 1000 DM	-	69 605 43 639	59 815 47 667	32	32
2924 51 000	Teile für Generatorges-, Wassergaserzeuger, Acetylenentwickler usw.	1000 DM	-	.	.	3	3
2924 52 300	Teile für Zentrifugen und Apparate zum Filtrieren und Reinigen von Flüssigkeiten oder Gasen - Teile für Zentrifugen (einschl. Trockenschleudern)	1000 DM	-	25 290	25 256	11	11
2924 52 530	- Teile für Apparate zum Filtrieren oder Reinigen von Flüssigkeiten oder Gasen - - für Gase	1000 DM	-	27 604	32 964	28	28
2924 52 550	- - für Flüssigkeiten	1000 DM	-	80 448	88 486	49	48
2924 53 131	Walzen und Teile für Kalande und Walzwerke, Teile für Waagen, mechanische Apparate zum Verteilen von Flüssigkeiten usw., Warenverkaufsautomaten - Walzen und Teile für Kalande und Walzwerke - - Walzen - - - aus Eisen oder Stahl, gegossen	St 1000 DM	-	85	.	2	2
2924 53 133	- - - aus Stahl, freiformgeschmiedet	St 1000 DM	-	.	.	2	2
2924 53 139	- - - aus anderen Werkstoffen	St 1000 DM	-	1 143 575 79 131	1 199 503 83 335	26	25
2924 53 150	- - Andere Teile für Kalande und Walzwerke	1000 DM	-	12 250	13 523	14	14
2924 53 203	- Teile für Waagen (auch Gewichte) - - für Industriewaagen	1000 DM	-	19 066	22 325	23	23
2924 53 209	- - für andere Waagen	1000 DM	-	4 546	3 372	4	4
2924 53 330	- Teile für mechanische Apparate zum Verteilen von Flüssigkeiten usw. - - für die Landwirtschaft oder den Gartenbau	1000 DM	-	1 484	1 917	4	4
2924 53 350	- - Andere Teile für mechanische Apparate zum Verteilen von Flüssigkeiten usw.	1000 DM	-	94 454	101 856	46	44
2924 53 500	- Teile für Warenverkaufsautomaten	1000 DM	-	23 416	26 697	8	8
2924 54 003	Andere Teile für Maschinen, Apparate und Geräte für unspezifische Verwendung, a.n.g. - Gleitringdichtungen für Pumpen, Rührwerke u.a.	1000 DM	-	61 041	61 058	10	10

StBA, FS4, R 3.1, 2.VJ 1995

## 5 Produktion nach Güterarten - Deutschland

Melde- Nr.	Bezeichnung	Einheit	2. VJ 1994	1. VJ 1995	2. VJ 1995	2. VJ 1995 Anzahl	
						Betr.	Unt.
1	2	3	4	5	6	7	8
2924 54 009	- Andere Teile (ohne Gleitringdichtungen)	1000 DM	-	124 021	131 236	92	91
2924 60 000	Gewerbliche Geschirrspülmaschinen	St	-	14 871	13 285	11	9
	Teile für Geschirrspülmaschinen und Verpackungsmaschinen	1000 DM	-	105 002	102 789		
2924 70 003	- für Haushaltsgeschirrspülmaschinen	1000 DM	-	15 639	14 261	5	5
2924 70 005	- für andere Geschirrspülmaschinen	1000 DM	-	16 276	16 909	16	8
2924 70 009	- für Verpackungsmaschinen	1000 DM	-	272 767	278 638	124	118
2924 91 001	Installation von Maschinen für unspezifische Verwendung, a.n.g. - von Maschinen und Apparaten für die chemische und verwandte Industrie, Wasserbehandlung, Gaserzeugung	1000 DM	-	17 656	29 125	29	28
2924 91 002	- von Maschinen und Apparaten für das Nahrungs- und Genußmittelgewerbe (einschl. Verpackungsmaschinen)	1000 DM	-	58 314	76 671	54	51
2924 91 003	- von Waagen für gewerbliche Zwecke	1000 DM	-	7 550	8 284	15	15
2924 91 004	- von Maschinen und Apparaten zur Beschichtung mit Farben, Lacken, Leimen oder zum Aufdampfen von Metall im Vakuum	1000 DM	-	3 865	4 692	10	10
2924 91 009	- von sonstigen Maschinen für unspezifische Verwendung, a.n.g.	1000 DM	-	63 731	89 296	58	57
2924 92 000	Reparatur und Instandhaltung von Maschinen für unspezifische Verwendung, a.n.g.	1000 DM	-	106 549	113 508	234	221
2931 10 000	Einachsschlepper	St	-	936	661	4	4
	Acker- und Forstschlepper, mit einer Motorleistung von 37 kW oder weniger	1000 DM	-	3 822	3 438		
	- mit einer Motorleistung von 18 kW oder weniger						
2931 21 330	- - Zweiradantrieb	St	-	.	.	2	2
		1000 DM	-	.	.		
2931 21 350	- - Allradantrieb	St	-	.	.	1	1
	- mit einer Motorleistung von mehr als 18 kW bis 37 kW	1000 DM	-	.	.		
2931 21 530	- - Zweiradantrieb	St	-	51	55	4	4
		1000 DM	-	1 929	2 089		
2931 21 550	- - Allradantrieb	St	-	266	240	6	6
	Acker- und Forstschlepper, mit einer Motorleistung von mehr als 37 kW bis 59 kW	1000 DM	-	7 446	6 077		
2931 22 030	- Zweiradantrieb	St	-	243	283	5	5
		1000 DM	-	10 899	12 717		
2931 22 050	- Allradantrieb	St	-	2 190	1 849	5	5
	Acker- und Forstschlepper, mit einer Motorleistung von mehr als 59 kW	1000 DM	-	107 376	92 445		
	- mit einer Motorleistung von mehr als 59 kW bis 75 kW						
2931 23 330	- - Zweiradantrieb	St	-	.	.	2	2
		1000 DM	-	.	.		
2931 23 390	- - Allradantrieb	St	-	3 489	3 384	5	5
	- mit einer Motorleistung von mehr als 75 kW bis 90 kW	1000 DM	-	199 421	192 819		
2931 23 530	- - Zweiradantrieb	St	-	.	.	2	2
		1000 DM	-	.	.		
2931 23 550	- - Allradantrieb	St	-	3 275	3 735	5	5
	- mit einer Motorleistung von mehr als 90 kW	1000 DM	-	214 980	247 505		
2931 23 730	- - Zweiradantrieb	St	-	-	-	-	-
		1000 DM	-	-	-		
2931 23 750	- - Allradantrieb	St	-	2 224	3 243	7	7
	Andere Zugmaschinen (ohne Sattel-Straßenzug- und Gleiskettenzugmaschinen)	1000 DM	-	199 445	282 641		
2931 24 030	- Zweiradantrieb	St	-	.	.	2	2
		1000 DM	-	.	.		
2931 24 050	- Allradantrieb	St	-	-	.	1	1
		1000 DM	-	-	.		

StBA, FS4, R 3.1, 2.VJ 1995

## 5 Produktion nach Güterarten - Deutschland

Melde- Nr.	Bezeichnung	Einheit	2. VJ 1994	1. VJ 1995	2. VJ 1995	2. VJ 1995 Anzahl	
						Betr.	Unt.
1	2	3	4	5	6	7	8
2931 90 000	Reparatur und Instandhaltung von Schleppern und anderen Zugmaschinen	1000 DM	-	5 475	6 807	35	34
2932 11 300	Pflüge und Scheibeneggen - Scherppflüge	St 1000 DM	- -	1 050 18 928	1 101 21 921	8	8
2932 11 530	- - Andere Pflüge	St	-	-	-	-	-
2932 11 550	- - Scheibenpflüge	1000 DM	-	-	-	-	-
2932 11 550	- - - Andere Pflüge (ohne Scheibenpflüge)	St 1000 DM	- -	. .	. .	3	3
2932 11 700	- - Scheibeneggen	St 1000 DM	- -	. .	. .	4	4
2932 12 130	Grubber (Kultivatoren), andere Eggen, andere Bodenbearbeitungsmaschinen (Jät- und Hackmaschinen) - Grubber (Kultivatoren, auch Fräsen und Zinkenrotoren) - - mit feststehenden Werkzeugen	St 1000 DM	- -	610 3 965	781 5 563	9	9
2932 12 150	- - Rotierende Grubber für Zapfwellenantrieb (Fräsen und Zinkenrotoren)	St 1000 DM	- -	2 770 12 694	2 524 15 433	9	9
2932 12 330	- - Andere Eggen (z.B. Zahneggen) - - nicht für Zapfwellenantrieb	St 1000 DM	- -	3 488 16 375	2 347 15 169	7	7
2932 12 350	- - für Zapfwellenantrieb	St 1000 DM	- -	. .	587 7 940	4	4
2932 12 500	- Motorhacken	St 1000 DM	- -	1 478 2 360	1 551 2 943	4	4
2932 12 700	- Bodenbearbeitungsmaschinen für die Land- und Forstwirtschaft, a.n.g.	St 1000 DM	- -	1 242 4 987	950 5 196	15	15
2932 13 330	Sämaschinen, Pflanz- und Setzmaschinen - Einzelkorndrillgeräte und -maschinen, andere Sämaschinen - - Einzelkorndrillgeräte und -maschinen mit Zentralantrieb	St 1000 DM	- -	7 330 19 987	1 818 6 677	9	8
2932 13 350	- - Andere Sämaschinen	St 1000 DM	- -	911 10 375	773 9 308	5	5
2932 13 530	- - Pflanz- und Setzmaschinen - - Kartoffellegemaschinen	St 1000 DM	- -	. .	. .	2	2
2932 13 550	- - - Andere Pflanz- und Setzmaschinen	St 1000 DM	- -	142 971	163 .	3	3
2932 14 330	Düngerstreuer - für mineralische oder chemische Düngemittel - - Anhänge-Schleuderdüngerstreuer	St 1000 DM	- -	6 544 25 084	3 302 11 098	5	4
2932 14 350	- - Andere Düngerstreuer für mineralische oder chemische Düngemittel	St 1000 DM	- -	232 1 949	141 1 130	5	5
2932 14 500	- - Andere Düngerstreuer	St 1000 DM	- -	598 1 863	. .	1	1
2932 15 030	Andere Maschinen, Apparate und Geräte für die Land- und Forstwirtschaft oder den Gartenbau, zum Bearbeiten oder Bestellen des Bodens oder zur Pflege der Pflanzen - Gestrüpp- und Heckenschneidmähwerke mit hydraulischem Gelenkarm	St 1000 DM	- -	- -	- -	-	-
2932 15 050	- - Andere Maschinen, Apparate und Geräte für die Land- und Forstwirtschaft oder den Gartenbau, zum Bearbeiten oder Bestellen des Bodens oder zur Pflege der Pflanzen, a.n.g.	St 1000 DM	- -	74 746 32 636	37 600 27 742	18	18
2932 20 100	Rasenmäher - mit Elektromotor	St 1000 DM	- -	224 568 47 083	220 043 46 545	9	9
2932 20 330	- - mit Verbrennungsmotor, mit horizontal rotierendem Schneidwerk - - selbstfahrend, mit Sitz	St 1000 DM	- -	. .	. .	3	3
2932 20 350	- - selbstfahrend, ohne Sitz	St 1000 DM	- -	29 182 34 471	42 719 41 819	8	8
2932 20 370	- - nicht selbstfahrend	St 1000 DM	- -	87 613 41 893	113 830 49 396	9	9

StBA, FS4, R 3.1, 2.VJ 1995

## 5 Produktion nach Güterarten - Deutschland

Melde-Nr.	Bezeichnung	Einheit	2. VJ 1994	1. VJ 1995	2. VJ 1995	2. VJ 1995 Anzahl	
						Betr.	Unt.
1	2	3	4	5	6	7	8
2932 20 530	- mit Verbrennungsmotor, mit anderem Schneidwerk - - selbstfahrend, mit Sitz	St 1000 DM	- -	- -	- -	- -	- -
2932 20 550	- - selbstfahrend, ohne Sitz	St 1000 DM	- -	- -	- -	- -	- -
2932 20 570	- - nicht selbstfahrend	St 1000 DM	- -	. .	. .	2 .	2 .
2932 20 700	- ohne Motor	St 1000 DM	- -	. .	. .	2 .	2 .
2932 31 300	Motormäher; Mähmaschinen, auch für Schlepperanbau - Motormäher	St 1000 DM	- -	1 240 3 033	2 259 5 042	3 .	3 .
2932 31 530	- Mähmaschinen für Schlepperanbau oder -zug - - mit horizontal rotierendem Schneidwerk	St 1000 DM	- -	6 109 43 197	3 835 31 154	8 .	8 .
2932 31 550	- - mit anderem Schneidwerk (einschl. Mähbalken)	St 1000 DM	- -	. .	98 903	3 .	3 .
2932 31 700	- Andere Mähmaschinen, nicht für Schlepperanbau	St 1000 DM	- -	. .	284 8 252	3 .	3 .
2932 32 330	Heuerntemaschinen, -apparate und -geräte - Zett- und Rechwender, Schwadreden - - Zett- und Rechwender	St 1000 DM	- -	3 670 25 092	4 593 30 196	6 .	6 .
2932 32 350	- - Schwadreden	St 1000 DM	- -	. .	. .	5 .	5 .
2932 32 500	- Andere Heuerntemaschinen, -apparate und -geräte	St 1000 DM	- -	. .	. .	2 .	2 .
2932 33 330	Sammelpressen, Stroh- und Futterpressen - Sammelpressen - - Hochdruckpressen	St 1000 DM	- -	. .	. .	2 .	2 .
2932 33 350	- - Großpackenpressen	St 1000 DM	- -	. .	. .	4 .	4 .
2932 33 370	- - Rundballenpressen	St 1000 DM	- -	2 295 52 440	1 781 41 010	3 .	3 .
2932 33 500	- Stroh- und Futterpressen (ohne Sammelpressen)	St 1000 DM	- -	- -	- -	- -	- -
2932 34 100	Andere Erntemaschinen, -apparate und -geräte; Dreschmaschinen und -geräte - Mähdrescher	St 1000 DM	- -	1 260 170 284	1 984 262 539	4 .	4 .
2932 34 200	- Andere Dreschmaschinen und -geräte	St 1000 DM	- -	57 2 353	. .	2 .	2 .
2932 34 300	- Kartoffelerntemaschinen	St 1000 DM	- -	244 11 220	455 23 722	4 .	4 .
2932 34 500	- Rübenköpf- und andere Rübenerntemaschinen	St 1000 DM	- -	. 1 461	279 4 018	4 .	4 .
2932 34 600	- Andere Maschinen zum Ernten von Wurzel- oder Knollenfrüchten	St 1000 DM	- -	. .	. .	1 .	1 .
2932 34 730	- Fel dhäcksler, Traubenerntemaschinen - - Fel dhäcksler für Schlepperanbau	St 1000 DM	- -	. .	1 064 .	3 .	3 .
2932 34 750	- - Fel dhäcksler selbstfahrend	St 1000 DM	- -	723 94 655	765 89 233	5 .	5 .
2932 34 770	- - Traubenerntemaschinen	St 1000 DM	- -	. .	. .	1 .	1 .
2932 34 950	- Andere Erntemaschinen und -geräte - - Andere Maiserntemaschinen und -geräte, a.n.g. (z.B. Pflücker, Entliescher, Maisrebler)	St 1000 DM	- -	67 1 190	245 6 564	4 .	4 .
2932 34 970	- - Andere Erntemaschinen und -geräte, a.n.g.	St 1000 DM	- -	141 6 073	185 3 132	5 .	5 .
2932 40 100	Apparate und Geräte zum Verteilen von Flüssigkeiten oder Pulver, für die Landwirtschaft oder den Gartenbau - Apparate zum Besprengen	St 1000 DM	- -	. .	. .	2 .	2 .
2932 40 330	- Tragbare Apparate zum Verteilen von Flüssigkeiten usw. - - ohne Motor	St 1000 DM	- -	. .	. .	2 .	2 .

StBA, FS4, R 3.1, 2.VJ 1995



## 5 Produktion nach Güterarten - Deutschland

Melde-Nr.	Bezeichnung	Einheit	2. VJ 1994	1. VJ 1995	2. VJ 1995	2. VJ 1995 Anzahl	
						Betr.	Unt.
1	2	3	4	5	6	7	8
2932 40 350	- - mit Motor	St 1000 DM	-	.	.	1	1
2932 40 500	- Spritz-, Sprüh- und Stäubegeräte, für Schlepperanbau oder Schlepperzug	St 1000 DM	-	1 540 28 385	894 13 684	7	7
2932 40 700	- Andere Geräte zum Verteilen von Flüssigkeiten oder Pulver	St 1000 DM	-	1 628 6 778	1 467 17 565	7	7
2932 50 300	Anhänger für landwirtschaftliche Zwecke, mit Selbstlade- oder Selbstentladevorrichtungen - Stallungstreuer	St 1000 DM	-	439 6 471	175 2 452	7	7
2932 50 500	- Andere Anhänger für landwirtschaftliche Zwecke, mit Selbstlade- oder Selbstentladevorrichtung	St 1000 DM	-	2 074 58 580	2 225 60 264	15	15
2932 61 300	Maschinen zum Reinigen und Sortieren von Eiern, Obst u.a. landwirtschaftlichen Erzeugnissen - Eiersortiermaschinen	St 1000 DM	-	-	-	-	-
2932 61 500	- Andere Maschinen zum Reinigen von Eiern, Obst usw. und zum Sortieren von Obst o.a. landwirtschaftlichen Erzeugnissen	St 1000 DM	-	147 1 508	159 1 827	5	5
2932 62 000	Melkmaschinen	St 1000 DM	-	1 954 9 883	2 346 10 482	5	5
2932 63 330	Maschinen, Apparate und Geräte für die Futterbereitung und für die Geflügelhaltung - Maschinen, Apparate und Geräte für die Futterbereitung - - Schrot- und andere Mühlen für Getreide, Hülsenfrüchte und ähnliche Erzeugnisse	St 1000 DM	-	840 4 721	458 3 022	7	7
2932 63 350	- - Andere Maschinen, Apparate und Geräte für die Futterbereitung	St 1000 DM	-	1 147 7 327	3 156 8 650	10	10
2932 63 530	- - Maschinen, Apparate und Geräte für die Geflügelhaltung - - Brut- und Aufzuchtapparate	St 1000 DM	-	-	-	-	-
2932 63 550	- - Andere Maschinen, Apparate und Geräte für die Geflügelhaltung	St 1000 DM	-	.	.	2	2
2932 64 000	Maschinen, Apparate und Geräte zum Reinigen, Sortieren oder Sieben von Körnern oder Hülsenfrüchten	St 1000 DM	-	316 6 564	432 10 998	12	11
2932 65 310	Andere Maschinen, Apparate und Geräte für die Land- und Forstwirtschaft oder den Gartenbau - Holz-Ernte- und -Bearbeitungsmaschinen - - Holz-Erntemaschinen, Skidder	St 1000 DM	-	-	-	-	-
2932 65 330	- - Holz-Erntemaschinen, Rückezangen	St 1000 DM	-	-	-	-	-
2932 65 350	- - Holz-Ernte- und -Bearbeitungsmaschinen, selbstfahrend	St 1000 DM	-	-	-	-	-
2932 65 370	- - Andere Holz-Ernte- und -Bearbeitungsmaschinen	St 1000 DM	-	.	.	2	2
2932 65 400	- Selbsttätige Tränkebecken	St 1000 DM	-	97 119 4 179	61 022 3 099	5	5
2932 65 510	- - Maschinen und Geräte zum Füttern und Tränken	St 1000 DM	-	11 267	9 997	4	4
2932 65 530	- - Andere Maschinen, Apparate und Geräte für die Tierhaltung	St 1000 DM	-	534 15 161	406 10 476	4	4
2932 65 550	- - Silo-Entnahmefräsen	St 1000 DM	-	.	.	2	2
2932 65 570	- - Ortsveränderliche Einrichtungen zur Lagerung von landwirtschaftlichen Erzeugnissen	St 1000 DM	-	-	-	-	-
2932 65 590	- - Andere Maschinen, Apparate und Geräte für die Land- und Forstwirtschaft oder den Gartenbau, a.n.g.	St 1000 DM	-	58 572 23 085	19 355 13 444	16	16

StBA, FS4, R 3.1, 2.VJ 1995

## 5 Produktion nach Güterarten - Deutschland

Melde-Nr.	Bezeichnung	Einheit	2. VJ 1994	1. VJ 1995	2. VJ 1995	2. VJ 1995 Anzahl	
						Betr.	Unt.
1	2	3	4	5	6	7	8
2932 70 100	Teile für Maschinen, Apparate und Geräte für die Land- und Forstwirtschaft - Pflugschare	St 1000 DM	-	:	:	2	2
2932 70 300	- Andere Teile aus Eisen oder Stahl, gegossen, für Maschinen für die Land- und Forstwirtschaft oder den Gartenbau	1000 DM	-	3 639	4 034	5	5
2932 70 430	- Andere Teile für Maschinen für die Bodenbearbeitung und Pflanzenpflege - - Scheiben für Pflüge und andere Maschinen und Geräte für die Bodenbearbeitung	t 1000 DM	-	:	:	2	2
2932 70 450	- - Andere Teile für Maschinen für die Bodenbearbeitung und Pflanzenpflege	1000 DM	-	15 697	17 171	23	23
2932 70 510	- Teile für Erntemaschinen, -apparate und -geräte - - für Mähdrescher und Meiserntemaschinen	1000 DM	-	69 759	69 091	18	18
2932 70 530	- - für Traubenerntemaschinen	1000 DM	-	-	-	-	-
2932 70 550	- - für Rasenmäher	1000 DM	-	2 288	2 200	3	3
2932 70 570	- - für andere Erntemaschinen, -apparate und -geräte	1000 DM	-	54 349	66 707	25	25
2932 70 600	- für Maschinen, Apparate und Geräte für die Geflügelhaltung und -zucht	1000 DM	-	.	.	3	2
2932 70 730	- Andere Teile für Maschinen, Apparate und Geräte für die Land- und Forstwirtschaft oder den Gartenbau - - für Holz-Ernte- und -Bearbeitungsmaschinen	1000 DM	-	774	1 147	5	5
2932 70 750	- - Andere Teile für Maschinen, Apparate und Geräte für die Land- und Forstwirtschaft oder den Gartenbau	1000 DM	-	115 538	89 171	40	39
2932 91 000	Installation von land- und forstwirtschaftlichen Maschinen	1000 DM	-	3 084	4 891	11	11
2932 92 000	Reparatur und Instandhaltung von land- und forstwirtschaftlichen Maschinen	1000 DM	-	23 914	30 655	76	53
2940 11 103	Werkzeugmaschinen zum Abtragen von Stoffen aller Art durch Laser-, Licht- o.a. Photonenstrahl, Ultraschall, Elektroerosion, elektrochemische Verfahren oder Elektronenstrahl usw. - Laser-, Licht- und andere Photonenstrahlwerkzeugmaschinen - - numerisch gesteuert	St 1000 DM	-	62 17 097	71 22 532	7	7
2940 11 109	- - nicht numerisch gesteuert	St 1000 DM	-	317 12 751	175 12 533	5	5
2940 11 303	- Ultraschallwerkzeugmaschinen - - numerisch gesteuert	St 1000 DM	-	.	.	2	2
2940 11 309	- - nicht numerisch gesteuert	St 1000 DM	-	-	-	-	-
2940 11 530	- Elektroerosionswerkzeugmaschinen - - numerisch gesteuert	St 1000 DM	-	34 8 172	57 20 308	6	6
2940 11 550	- - nicht numerisch gesteuert	St 1000 DM	-	.	.	2	2
2940 11 703	- Werkzeugmaschinen zum Abtragen von Stoffen aller Art durch elektrochemische Verfahren oder Elektronen-, Ionen- oder Plasmastrahl - - numerisch gesteuert	St 1000 DM	-	-	.	2	2
2940 11 709	- - nicht numerisch gesteuert	St 1000 DM	-	.	.	5	5
2940 12 200	Bearbeitungszentren, Mehrwegemaschinen und Transfermaschinen, zum Bearbeiten von Metallen - horizontal arbeitend	St 1000 DM	-	162 96 813	231 154 812	16	15

StBA, FS4, R 3.1, 2.VJ 1995

## 5 Produktion nach Güterarten - Deutschland

Melde-Nr.	Bezeichnung	Einheit	2. VJ 1994	1. VJ 1995	2. VJ 1995	2. VJ 1995 Anzahl	
						Betr.	Unt.
1	2	3	4	5	6	7	8
2940 12 430	- Bearbeitungszentren - - Drehzentren	St 1000 DM	- -	237 78 754	373 133 205	10	10
2940 12 470	- - Andere Bearbeitungszentren	St 1000 DM	- -	122 27 204	197 43 058	14	13
2940 12 503	- Mehrwegemaschinen - - numerisch gesteuert	St 1000 DM	- -	. .	15 16 334	5	5
2940 12 509	- - nicht numerisch gesteuert	St 1000 DM	- -	. .	7 1 876	3	3
2940 12 703	- Transfermaschinen (z.B. Schältisch- und Trommelmaschinen) - - numerisch gesteuert	St 1000 DM	- -	68 159 343	97 172 532	13	12
2940 12 709	- - nicht numerisch gesteuert	St 1000 DM	- -	98 32 128	75 29 381	9	9
2940 21 130	Drehmaschinen zur spanabhebenden Metallbearbeitung - Horizontal-Drehmaschinen, numerisch gesteuert - - Spitzen-, Vielschnitt- und Kopierdrehmaschinen	St 1000 DM	- -	. 36 354	702 73 520	8	8
2940 21 151	- - Andere Horizontal-Drehmaschinen - - - Frontdrehmaschinen (ein- und mehrspindelrig)	St 1000 DM	- -	33 19 559	34 19 047	4	4
2940 21 153	- - - Drehautomaten, einspindelrig (Stangenautomaten)	St 1000 DM	- -	133 40 271	125 26 821	4	4
2940 21 155	- - - Andere Drehautomaten, einspindelrig (z.B. Futterautomaten)	St 1000 DM	- -	. .	. .	2	2
2940 21 157	- - - Andere Drehautomaten und Revolverdrehmaschinen	St 1000 DM	- -	102 31 900	124 41 710	8	8
2940 21 159	- - - Andere Horizontal-Drehmaschinen, a.n.g.	St 1000 DM	- -	7 6 669	4 4 938	3	3
2940 21 330	- Horizontal-Drehmaschinen, nicht numerisch gesteuert - - Spitzen-, Vielschnitt- und Kopierdrehmaschinen	St 1000 DM	- -	156 13 637	. .	2	2
2940 21 353	- - Andere Horizontal-Drehmaschinen - - - Drehautomaten und -maschinen, einspindelrig	St 1000 DM	- -	16 716	. .	2	2
2940 21 357	- - - Andere Drehautomaten und Revolverdrehmaschinen	St 1000 DM	- -	. .	. .	2	2
2940 21 359	- - - Andere Horizontal-Drehmaschinen, a.n.g.	St 1000 DM	- -	540 14 201	. 13 946	6	6
2940 21 530	- Andere Drehmaschinen, numerisch gesteuert - - Senkrecht-Drehmaschinen (z.B. Karusselldrehmaschinen)	St 1000 DM	- -	97 38 898	170 74 611	8	8
2940 21 550	- - Andere Drehmaschinen, numerisch gesteuert	St 1000 DM	- -	16 .	23 3 068	3	3
2940 21 730	- Andere Drehmaschinen, nicht numerisch gesteuert - - Senkrecht-Drehmaschinen (z.B. Karusselldrehmaschinen)	St 1000 DM	- -	. .	. .	1	1
2940 21 750	- - Andere Drehmaschinen, nicht numerisch gesteuert	St 1000 DM	- -	16 4 420	15 5 428	4	4
2940 22 130	Bohr-, Ausbohr- und Fräsmaschinen, zur spanabhebenden Metallbearbeitung - Bohr-, kombinierte Ausbohr- und Fräsmaschinen, Konsolfräsmaschinen, numerisch gesteuert - - Bohrmaschinen	St 1000 DM	- -	43 8 526	379 12 729	11	11
2940 22 150	- - Kombinierte Ausbohr- und Fräsmaschinen	St 1000 DM	- -	52 7 582	36 13 091	6	6
2940 22 170	- - Konsolfräsmaschinen	St 1000 DM	- -	11 1 108	26 2 487	4	4
2940 22 230	- Werkzeug- und andere Fräsmaschinen; numerisch gesteuert - - Werkzeugfräsmaschinen	St 1000 DM	- -	360 73 150	492 87 967	10	10

StBA, FS4, R 3.1, 2.VJ 1995

## 5 Produktion nach Güterarten - Deutschland

Melde-Nr.	Bezeichnung	Einheit	2. VJ 1994	1. VJ 1995	2. VJ 1995	2. VJ 1995 Anzahl	
						Betr.	Unt.
1	2	3	4	5	6	7	8
2940 22 253	- - Andere Fräsmaschinen	St	-	13	17	4	4
	- - - Plan- und Langfräsmaschinen	1000 DM	-	19 739	26 451		
2940 22 255	- - - Senkrecht-, Rundtisch-, Trommel-Fräsmaschinen	St	-	.	4	3	3
		1000 DM	-	.	2 350		
2940 22 257	- - - Kopier- und Gravierfräsmaschinen	St	-	.	57	3	3
		1000 DM	-	4 223	5 498		
2940 22 259	- - - Andere Fräsmaschinen, numerisch gesteuert	St	-	30	31	11	11
		1000 DM	-	15 025	15 743		
	- Bearbeitungseinheiten auf Schlitten; Bohrmaschinen, nicht numerisch gesteuert						
2940 22 330	- - Bearbeitungseinheiten auf Schlitten	St	-	106	60	8	8
		1000 DM	-	.	11 122		
	- - Bohrmaschinen						
2940 22 353	- - - Tisch-, Säulen- und Ständerbohrmaschinen	St	-	2 337	2 617	9	9
		1000 DM	-	10 309	11 810		
2940 22 359	- - - Andere Bohrmaschinen, nicht numerisch gesteuert	St	-	48	43	6	6
		1000 DM	-	6 695	3 710		
2940 22 500	- Kombinierte Ausbohr- und Fräsmaschinen; nicht numerisch gesteuert	St	-	45	43	4	4
		1000 DM	-	4 717	4 087		
	- Andere Ausbohr- und Konsolfräsmaschinen						
2940 22 730	- - Ausbohrmaschinen, numerisch gesteuert	St	-	-	-	-	-
		1000 DM	-	-	-		
2940 22 750	- - Ausbohrmaschinen, nicht numerisch gesteuert	St	-	.	.	1	1
		1000 DM	-	.	.		
2940 22 770	- - Konsolfräsmaschinen, nicht numerisch gesteuert	St	-	14	.	2	2
		1000 DM	-	836	.		
	- Werkzeug- und andere Fräsmaschinen; nicht numerisch gesteuert						
2940 22 830	- - Werkzeugfräsmaschinen	St	-	.	.	1	1
		1000 DM	-	.	.		
	- - Andere Fräsmaschinen						
2940 22 857	- - - Kopier- und Gravierfräsmaschinen	St	-	339	337	4	4
		1000 DM	-	.	.		
2940 22 859	- - - Andere Fräsmaschinen, nicht numerisch gesteuert	St	-	226	207	7	7
		1000 DM	-	2 510	5 874		
2940 23 000	Andere Außen- oder Innengewindeschneidemaschinen, für die Metallbearbeitung	St	-	.	.	9	9
		1000 DM	-	5 298	5 502		
	Andere Werkzeugmaschinen zur spanabhebenden Bearbeitung von Metallen, Hartmetallen oder Cermets, a.n.g.						
	- Schleifmaschinen, numerisch gesteuert, mit einer Einstellgenauigkeit in einer der Achsen von mind. 0,01 mm						
2940 31 130	- - Flach- oder Planschleifmaschinen	St	-	122	98	8	8
		1000 DM	-	21 772	28 556		
	- - Rundschleifmaschinen						
2940 31 151	- - - Außen-Rundschleifmaschinen	St	-	37	64	8	8
		1000 DM	-	26 515	33 126		
2940 31 155	- - - Innen-Rundschleifmaschinen	St	-	18	18	3	3
		1000 DM	-	8 369	11 503		
2940 31 157	- - - Rundschleifmaschinen für Sonderzwecke	St	-	29	36	9	9
		1000 DM	-	25 239	44 816		
	- - Andere Schleifmaschinen						
2940 31 173	- - - Werkzeugschleifmaschinen für die Neuproduktion	St	-	28	61	4	4
		1000 DM	-	5 990	12 610		
2940 31 179	- - - Andere Schleifmaschinen, numerisch gesteuert	St	-	.	.	10	10
		1000 DM	-	14 451	20 959		
	- Schleifmaschinen, nicht numerisch gesteuert, mit einer Einstellgenauigkeit in einer der Achsen von mind. 0,01 mm						
2940 31 230	- - Flach- oder Planschleifmaschinen	St	-	.	212	6	6
		1000 DM	-	11 575	15 784		
	- - Rundschleifmaschinen						
2940 31 251	- - - Außen-Rundschleifmaschinen	St	-	17	27	7	7
		1000 DM	-	4 853	11 024		
2940 31 255	- - - Innen-Rundschleifmaschinen	St	-	-	-	-	-
		1000 DM	-	-	-		
2940 31 257	- - - Rundschleifmaschinen für Sonderzwecke	St	-	.	.	2	2
		1000 DM	-	.	.		

StBA, FS4, R 3.1, 2.VJ 1995

5 Produktion nach Güterarten - Deutschland

Melde- Nr.	Bezeichnung	Einheit	2. VJ 1994	1. VJ 1995	2. VJ 1995	2. VJ 1995 Anzahl	
						Betr.	Unt.
1	2	3	4	5	6	7	8
2940 31 273	- - Andere Schleifmaschinen - - - Werkzeugschleifmaschinen für die Neuproduktion	St 1000 DM	-	.	.	2	2
2940 31 279	- - - Andere Schleifmaschinen, nicht numerisch gesteuert	St 1000 DM	-	3 016 15 451	1 505 20 954	26	26
2940 31 310	- Werkzeugmaschinen zum Schärfe- n, Honen, Läppen, Entgraten, Polieren oder zu anderem Fertigbearbeiten - - Scherfmaschinen - - - numerisch gesteuert	St 1000 DM	-	197 12 076	294 16 404	7	7
2940 31 330	- - - nicht numerisch gesteuert	St 1000 DM	-	1 853 12 990	1 942 13 397	13	13
2940 31 353	- - Hon- und Läppmaschinen - - - numerisch gesteuert	St 1000 DM	-	31 12 650	44 21 190	6	6
2940 31 359	- - - nicht numerisch gesteuert	St 1000 DM	-	40 10 240	46 9 687	5	5
2940 31 370	- Werkzeugmaschinen zum Entgraten, Polieren oder zu anderem Fertigbearbeiten	St 1000 DM	-	2 180 13 546	2 258 21 664	16	16
2940 31 530	- Hobel-, Stoß- und Räummaschinen - - Hobelmaschinen	St 1000 DM	-	.	.	1	1
2940 31 550	- Waagerecht- und Senkrechtstoßmaschinen	St 1000 DM	-	4 60	.	2	2
2940 31 573	- Räummaschinen - - - numerisch gesteuert	St 1000 DM	-	.	.	2	2
2940 31 579	- - - nicht numerisch gesteuert	St 1000 DM	-	15 4 704	12 2 522	4	4
2940 31 733	- Verzahn-, Zahnfertigbearbeitungsmaschinen - - numerisch gesteuert - - - für das Fräs- und Wälzstoßverfahren	St 1000 DM	-	36 16 455	46 17 553	6	6
2940 31 735	- - - Schleif-, Läpp-, Polier- und Schabmaschinen für Verzahnungen	St 1000 DM	-	24 18 900	32 37 246	6	6
2940 31 739	- - - Andere Verzahn- und Zahn- fertigbearbeitungsmaschinen	St 1000 DM	-	16 5 148	35 16 648	5	5
2940 31 753	- - nicht numerisch gesteuert - - - für das Fräs- und Wälzstoßverfahren	St 1000 DM	-	.	.	1	1
2940 31 759	- - - Andere Verzahn- und Zahn- fertigbearbeitungsmaschinen	St 1000 DM	-	.	.	3	3
2940 31 831	- Säge-, Trennmaschinen und andere spanabhebende Werkzeugmaschinen, a.n.g. - - Säge- und Trennmaschinen - - - Kreissägemaschinen, numerisch gesteuert	St 1000 DM	-	13 426	17 664	7	7
2940 31 832	- - - Kreissägemaschinen, nicht numerisch gesteuert	St 1000 DM	-	553 13 062	768 13 064	6	6
2940 31 834	- - - Andere Sägemaschinen (z.B. Bandsägemaschinen), numerisch gesteuert	St 1000 DM	-	188	196	3	3
2940 31 835	- - - Andere Sägemaschinen (z.B. Bandsägemaschinen), nicht numerisch gesteuert	St 1000 DM	-	1 161 24 703	1 229 27 083	15	14
2940 31 837	- - - Trennmaschinen	St 1000 DM	-	464 11 503	733	8	7
2940 31 893	- - - Andere spanabhebende Werkzeugmaschinen, a.n.g. - - - numerisch gesteuert	St 1000 DM	-	39 3 650	68 13 425	7	7
2940 31 899	- - - nicht numerisch gesteuert	St 1000 DM	-	22 2 301	.	3	3
2940 32 330	- Biege-, Abkant-, Richtmaschinen, Scheren, Lochstanzen, Ausklinkmaschinen, zum Bearbeiten von Metallen, numerisch gesteuert - Biege-, Abkant- und Richtmaschinen (einschl. Pressen) - - zum Bearbeiten von Flacherzeugnissen	St 1000 DM	-	416 81 074	532 89 016	29	29

St8A, FS4, R 3.1, 2.VJ 1995

## 5 Produktion nach Güterarten - Deutschland

Melde- Nr.	Bezeichnung	Einheit	2. VJ 1994	1. VJ 1995	2. VJ 1995	2. VJ 1995 Anzahl	
						Betr.	Unt.
1	2	3	4	5	6	7	8
	- - Andere Biege-, Abkant- und Richtmaschinen						
2940 32 351	- - - Drahtbiegemaschinen	St	-	16	24	3	3
		1000 DM	-	2 167	3 707		
2940 32 359	- - - Andere Biege-, Abkant- und Richtmaschinen (z.B. für Rohre, Wellen, Stangen und Profile)	St	-	142	167	12	12
		1000 DM	-	14 948	16 201		
2940 32 500	- Scheren (ohne solche mit Lochstanze kombiniert; einschl. Pressen)	St	-	104	104	10	10
		1000 DM	-	17 524	21 107		
2940 32 703	- Lochstanzen und Ausklinkmaschinen (einschl. Pressen; auch mit Lochstanze kombinierte Scheren)						
	- - zum Bearbeiten von Nicht-Flacherzeugnissen	St	-	52	.	1	1
		1000 DM	-	19 894	.		
2940 32 705	- - zum Bearbeiten von Flacherzeugnissen, mit Plasmen und Laser kombiniert	St	-	21	.	4	4
		1000 DM	-	5 754	.		
2940 32 707	- - Andere Lochstanzen- und Ausklinkmaschinen	St	-	176	184	7	7
		1000 DM	-	55 941	78 023		
	Biege-, Abkant-, Richtmaschinen, Scheren, Lochstanzen, Ausklinkmaschinen, zum Bearbeiten von Metallen, nicht numerisch gesteuert						
	- Biege-, Abkant- und Richtmaschinen (einschl. Pressen)						
	- - Biege-, Abkant- und Richtmaschinen zum Bearbeiten von Flacherzeugnissen						
2940 33 333	- - - zum Herstellen von Blechpackmitteln (z.B. Dosen, Tuben) und -packhilfsmitteln (z.B. Deckel, Verschlüsse)	St	-	124	117	5	5
		1000 DM	-	8 485	8 532		
2940 33 339	- - - zum Bearbeiten von anderen Flacherzeugnissen	St	-	1 032	1 286	14	14
		1000 DM	-	6 991	6 860		
	- - Andere Biege-, Abkant- und Richtmaschinen						
2940 33 351	- - - Drahtbiegemaschinen	St	-	-	-	-	-
		1000 DM	-	-	-		
2940 33 359	- - - Andere Biege-, Abkant- und Richtmaschinen (z.B. für Rohre, Wellen, Stangen und Profile)	St	-	1 112	1 270	27	27
		1000 DM	-	10 911	20 386		
	- Scheren (ohne solche mit Lochstanze kombiniert; einschl. Pressen)						
2940 33 501	- - Hydraulische Scheren zum Bearbeiten von Flacherzeugnissen	St	-	28	27	7	7
		1000 DM	-	2 948	1 926		
2940 33 503	- - Hydraulische Scheren zum Bearbeiten von Nicht-Flacherzeugnissen	St	-	88	64	5	5
		1000 DM	-	11 146	9 744		
2940 33 505	- - Nichthydraulische Scheren zum Bearbeiten von Flacherzeugnissen	St	-	.	.	9	9
		1000 DM	-	.	.		
2940 33 507	- - Nichthydraulische Scheren zum Bearbeiten von Nicht-Flacherzeugnissen	St	-	.	.	2	2
		1000 DM	-	.	.		
	- Lochstanzen und Ausklinkmaschinen (einschl. Pressen; auch mit Lochstanze kombinierte Scheren)						
2940 33 705	- - zum Bearbeiten von Flacherzeugnissen	St	-	225	218	7	7
		1000 DM	-	6 400	9 937		
2940 33 707	- - zum Bearbeiten von Nicht-Flacherzeugnissen	St	-	350	297	6	6
		1000 DM	-	13 232	10 182		
	Freiformschmiede- oder Gesenkschmiedemaschinen, hydraulische oder andere Pressen zum Bearbeiten von Metallen						
	- Freiformschmiede- oder Gesenkschmiedemaschinen (einschl. Pressen) und Schmiedehämmer						
2940 34 100	- - numerisch gesteuert	St	-	.	36	3	3
		1000 DM	-	.	7 561		
2940 34 200	- - nicht numerisch gesteuert	St	-	30	32	5	5
		1000 DM	-	4 238	13 949		
2940 34 300	- Hydraulische und andere Pressen zum Formen von Metallpulvern für das Sintern und Schrottpaketierpressen	St	-	44	39	9	9
		1000 DM	-	23 721	18 362		

StBA, FS4, R 3.1, 2.VJ 1995

## 5 Produktion nach Güterarten - Deutschland

Melde-Nr.	Bezeichnung	Einheit	2. VJ 1994	1. VJ 1995	2. VJ 1995	2. VJ 1995 Anzahl	
						Betr.	Unt.
1	2	3	4	5	6	7	8
2940 34 400	- Andere hydraulische Pressen, numerisch gesteuert	St 1000 DM	-	123 60 171	154 67 018	13	13
	- Pressen zum Herstellen von Nieten, Bolzen oder Schrauben und andere hydraulische Pressen, nicht numerisch gesteuert						
2940 34 530	- - Hydraulische und andere Pressen zum Herstellen von Nieten, Bolzen oder Schrauben	St 1000 DM	-	.	.	1	1
	- - - Andere hydraulische Pressen						
2940 34 551	- - - Einständerpressen	St 1000 DM	-	53 1 540	92 5 022	7	7
2940 34 553	- - - Zweiständer-, Zwei- und Viersäulenpressen	St 1000 DM	-	37 7 570	27 3 723	7	7
2940 34 558	- - - Hydraulische Ziehpressen	St 1000 DM	-	4 2 063	.	2	2
2940 34 559	- - - Andere hydraulische Pressen	St 1000 DM	-	25 10 368	42 24 055	9	9
2940 34 700	- Andere nichthydraulische Pressen, numerisch gesteuert	St 1000 DM	-	.	10	3	3
	- Andere nichthydraulische Pressen, nicht numerisch gesteuert						
2940 34 903	- - Exzenter- und Kurbelpressen mit einer Preßkraft von 1 600 kn oder weniger	St 1000 DM	-	76 19 368	101 51 755	16	16
2940 34 905	- - Exzenter- und Kurbelpressen mit einer Preßkraft von mehr als 1 600 kn	St 1000 DM	-	8 53 714	12 19 688	5	5
2940 34 907	- - Kniehebel- und Kurbelziehpressen	St 1000 DM	-	478 25 689	479 12 275	6	6
2940 34 909	- - Andere Pressen	St 1000 DM	-	3 419 7 042	3 479 8 079	13	13
	Andere Werkzeugmaschinen zum spanlosen Be- oder Verarbeiten von Metallen, Hartmetallen oder Cermets						
	- Ziehbänke für Stangen, Rohre, Profile, Drähte oder dgl.						
2940 35 103	- - Drahtziehmaschinen	St 1000 DM	-	.	323 35 587	7	7
2940 35 105	- - Andere Ziehbänke für Stangen, Rohre, Profile oder dgl.	St 1000 DM	-	.	.	1	1
2940 35 300	- Gewindewalz- oder Gewinderollmaschinen	St 1000 DM	-	.	35 4 893	3	3
2940 35 500	- Maschinen zum Be- oder Verarbeiten von Metalldraht, a.n.g.	St 1000 DM	-	645 67 433	654 63 252	20	20
	- Andere Werkzeugmaschinen zum spanlosen Be- oder Verarbeiten von Metallen, Hartmetallen oder Cermets						
2940 35 701	- - Druck- und Planierbänke	St 1000 DM	-	19 .	45 16 074	6	6
2940 35 703	- - Andere Maschinen zum Be- und Verarbeiten von Flacherzeugnissen	St 1000 DM	-	591 8 962	607 14 347	16	16
2940 35 707	- - Nietmaschinen	St 1000 DM	-	48 1 023	44 640	4	4
2940 35 709	- - Andere Werkzeugmaschinen zum spanlosen Be- oder Verarbeiten von Metallen, Hartmetallen oder Cermets, a.n.g.	St 1000 DM	-	.	953 56 010	17	17
	Werkzeugmaschinen zum Bearbeiten von Steinen, keramischen Waren, Beton, Asbestzement u.ä. mineralischen Stoffen oder zum Kaltbearbeiten von Glas						
2940 41 300	- Sägemaschinen	St 1000 DM	-	26 369 35 474	23 354 43 776	21	21
2940 41 500	- Schleif- und Poliermaschinen	St 1000 DM	-	957 24 624	816 29 228	15	15
2940 41 700	- Andere Werkzeugmaschinen für die Bearbeitung von mineralischen Stoffen oder zum Kaltbearbeiten von Glas	St 1000 DM	-	6 175 90 599	11 706 111 020	44	43

StBA, FS4, R 3.1, 2.VJ 1995

## 5 Produktion nach Güterarten - Deutschland

Melde-Nr.	Bezeichnung	Einheit	2. VJ 1994	1. VJ 1995	2. VJ 1995	2. VJ 1995 Anzahl	
						Betr.	Unt.
1	2	3	4	5	6	7	8
	Holzbearbeitungsmaschinen (auch Werkzeugmaschinen zum Bearbeiten von Kork, Bein, Hartkautschuk o.ä. harten Stoffen)						
2940 42 100	- Holzbearbeitungsmaschinen für verschiedenartige Bearbeitungsvorgänge ohne Werkzeugwechsel, Werkstückzufuhr bei jedem Bearbeitungsvorgang von Hand	St 1000 DM	-	294 074	308 730	12	12
2940 42 200	- Holzbearbeitungsmaschinen für verschiedenartige Bearbeitungsvorgänge ohne Werkzeugwechsel, Werkstückzufuhr bei jedem Bearbeitungsvorgang automatisch	St 1000 DM	-	743 698	853 456	21	21
2940 42 330	- Sägemaschinen	St	-	685	669	8	8
	- Bandsägemaschinen	1000 DM	-	4 338	4 252		
2940 42 350	- Kreissägemaschinen	St 1000 DM	-	10 577 89 883	9 876 82 484	33	33
2940 42 370	- Andere Sägemaschinen	St 1000 DM	-	17 051 21 096	15 834 20 039	16	15
2940 42 530	- Hobel-, Fräs- und Kehlmaschinen	St	-	4 626	3 605	13	13
	- Hobelmaschinen	1000 DM	-	28 565	24 133		
2940 42 550	- Fräsmaschinen	St 1000 DM	-	1 952 20 488	1 829 25 572	23	23
2940 42 570	- Kehlmaschinen	St 1000 DM	-	.	.	2	2
	- Schleif- und Poliermaschinen, Biege- und Zusammenfügemaschinen, Bohr- und Stemmaschinen						
2940 42 630	- Schleif- und Poliermaschinen	St 1000 DM	-	917 25 831	836 29 382	15	15
2940 42 650	- Biege- und Zusammenfügemaschinen	St 1000 DM	-	1 389 30 893	1 241 32 002	10	10
2940 42 670	- Bohr- und Stemmaschinen	St 1000 DM	-	851 25 555	781 25 918	18	18
2940 42 700	- Spalt-, Hack- und Schälmaschinen	St 1000 DM	-	1 652 48 849	1 508 53 307	31	31
	- Dreh- u.a Werkzeugmaschinen zum Bearbeiten von Holz usw.; Pressen zum Herstellen von Span-, Faserplatten aus Holz usw., andere Maschinen und Apparate zum Behandeln von Holz usw.						
2940 42 830	- Drehmaschinen	St 1000 DM	-	.	.	4	4
2940 42 850	- Andere Werkzeugmaschinen zum Bearbeiten von Holz, Kork, Bein, Hartkautschuk o.ä. harten Stoffen	St 1000 DM	-	210 14 889	290 27 345	18	18
	- Pressen zum Herstellen von Span- oder Faserplatten aus Holz usw., andere Maschinen und Apparate zum Behandeln von Holz oder Kork						
2940 42 873	- Pressen zum Herstellen von Span- oder Faserplatten aus Holz oder anderen holzartigen Stoffen	St 1000 DM	-	131 202 035	142 127 584	7	7
2940 42 879	- Andere Maschinen und Apparate zum Behandeln von Holz oder Kork (z.B. Imprägnier-, Leimauftragmaschinen)	St 1000 DM	-	617 84 726	720 94 002	20	20
	Handgeführte, mit Druckluft- oder mit eingebautem nichtelektrischem Motor betriebene Werkzeuge						
2940 51 100	- Druckluftwerkzeuge, rotierend (auch schlagend)	St 1000 DM	-	19 879 11 294	24 740 13 229	8	8
	- Andere Druckluftwerkzeuge (z.B. Abbau-, Spaten-, Aufreißhämmer, Betonvibratoren)						
2940 51 303	- für die Metallbearbeitung	St 1000 DM	-	.	.	2	2
2940 51 305	- Abbau-, Spaten- und Aufreißhämmer für den Bergbau und die Industrie der Steine und Erden	St 1000 DM	-	1 893 1 783	2 808 2 897	6	6
2940 51 307	- Andere Druckluftwerkzeuge für den Bergbau und die Industrie der Steine und Erden	St 1000 DM	-	845 1 473	1 627 2 210	3	3

StBA, FS4, R 3.1, 2.VJ 1995



## 5 Produktion nach Güterarten - Deutschland

Melde-Nr.	Bezeichnung	Einheit	2. VJ 1994	1. VJ 1995	2. VJ 1995	2. VJ 1995 Anzahl	
						Betr.	Unt.
1	2	3	4	5	6	7	8
2940 51 308	- - Heft- und Nagelwerkzeuge	St 1000 DM	-	38 117 14 320	31 477 12 315	6	6
2940 51 309	- - Druckluftwerkzeuge, a.n.g.	St 1000 DM	-	2 274 2 381	2 619 2 815	5	5
2940 51 500	- Kettensägen	St 1000 DM	-	.	.	3	3
	- Andere handgeführte Werkzeuge mit nichtelektrischem Motor						
2940 51 703	- - für die Holzbearbeitung	St 1000 DM	-	.	.	3	3
2940 51 709	- - Andere handgeführte Werkzeuge mit nichtelektrischem Motor (ohne solche für die Holzbearbeitung)	St 1000 DM	-	.	.	5	5
	Handgeführte Elektrowerkzeuge mit eingebautem Elektromotor						
	- Handbohrmaschinen						
2940 52 130	- - ohne externe Energiequelle	St 1000 DM	-	53 470 8 054	66 210 12 444	4	4
2940 52 150	- - elektropneumatisch	St 1000 DM	-	387 365 69 725	351 275 60 090	6	6
2940 52 170	- - Andere elektrische Handbohrmaschinen	St 1000 DM	-	424 803 80 768	361 993 72 243	12	10
	- Handsägen						
2940 52 230	- - Kettensägen	St 1000 DM	-	68 893 11 893	51 731 10 246	6	6
2940 52 250	- - Kreissägen	St 1000 DM	-	122 985 20 716	113 500 18 336	8	8
2940 52 270	- - Andere elektrische Handsägen (z.B. Stichsägen)	St 1000 DM	-	123 088 23 677	116 536 20 611	9	8
	- Elektrische Handwerkzeuge						
2940 52 330	- - Elektrische Handwerkzeuge für die Bearbeitung von Spinnstoffen	St 1000 DM	-	-	-	-	-
2940 52 350	- - Elektrische Handwerkzeuge (ohne externe Energiequelle), a.n.g.	St 1000 DM	-	.	.	6	6
	- Handschleif- und Handhobelmaschinen						
2940 52 510	- - Winkelschleifer	St 1000 DM	-	814 896 86 251	718 681 77 864	10	8
2940 52 530	- - Bandschleifmaschinen	St 1000 DM	-	9 060 2 131	9 140 1 910	3	3
2940 52 550	- - Andere elektrische Handschleifmaschinen (z.B. Schwingschleifer)	St 1000 DM	-	272 597 62 250	237 760 54 428	11	10
2940 52 570	- - Handhobelmaschinen	St 1000 DM	-	23 620 4 823	20 883 5 140	4	4
2940 52 700	- Elektrische Hecken-, Grasscheren und Rasenkantenschneider (ohne Akku-Werkzeuge)	St 1000 DM	-	572 488 40 882	476 987 33 759	9	9
	- Andere elektrische Handwerkzeuge (ohne Akku-Werkzeuge)						
2940 52 903	- - Elektrische Blechscheren, -knabber und -schneider	St 1000 DM	-	13 988 6 250	15 991 6 862	6	6
2940 52 909	- - Andere elektrische Handwerkzeuge, a.n.g.	St 1000 DM	-	235 536 77 165	256 786 84 326	28	27
	Löt- und Schweißmaschinen, -apparate und -geräte						
	- Nichtelektrische Maschinen, Apparate und Geräte zum Löten, Schweißen oder Brennschneiden und zum autogenen Oberflächenhärten						
2940 60 130	- - Handapparate und -geräte (Brenner)	St 1000 DM	-	203 594 17 962	206 438 18 348	14	14
2940 60 150	- - Andere Autogenmaschinen, -apparate und -geräte zum Löten, Schweißen oder Brennschneiden und zum autogenen Oberflächenhärten	St 1000 DM	-	.	.	7	7
2940 60 170	- - Andere nichtelektrische Löt- und Schweißmaschinen	St 1000 DM	-	.	.	1	1
	- Elektrische Maschinen, Apparate und Geräte zum Hart- oder Weichlöten						
2940 60 230	- - LötKolben und Lötpistolen	St 1000 DM	-	242 052 16 476	185 557 15 082	6	6
2940 60 250	- - Andere elektrische Maschinen, Apparate und Geräte zum Hart- oder Weichlöten	St 1000 DM	-	711 12 340	2 326 16 268	12	12

StBA, FS4, R 3.1, 2.VJ 1995

5 Produktion nach Güterarten - Deutschland

Melde- Nr.	Bezeichnung	Einheit	2. VJ 1994	1. VJ 1995	2. VJ 1995	2. VJ 1995 Anzahl	
						Betr.	Unt.
1	2	3	4	5	6	7	8
2940 60 300	- Automaten zum Widerstandsschweißen von Metallen	St 1000 DM	-	624 45 045	732	4	4
	- Andere Maschinen, Apparate und Geräte zum Widerstandsschweißen von Metallen						
2940 60 430	- - Stumpfschweißmaschinen, -apparate und -geräte	St 1000 DM	-	.	544 7 752	3	3
	- - Andere Maschinen, Apparate und Geräte zum Widerstandsschweißen (ohne Stumpfschweißmaschinen u.ä.)						
2940 60 453	- - - Punkt- und Buckelschweißmaschinen, -apparate und -geräte	St 1000 DM	-	1 727 19 145	1 348 30 211	12	12
2940 60 459	- - - Nahtschweißmaschinen, -apparate und -geräte	St 1000 DM	-			4	4
2940 60 500	- Automaten zum Lichtbogen- oder Plasmaschweißen von Metallen	St 1000 DM	-	5 775	4 908	7	7
	- Andere Maschinen, Apparate und Geräte zum Lichtbogen- oder Plasmaschweißen von Metallen			5 154	2 159 9 490		
	- - zum manuellen Schweißen, mit umhüllten Elektroden, bestehend aus Schweißköpfen oder Schweißzangen und						
2940 60 631	- - - Generator oder rotierendem Umformer	St 1000 DM	-	.	.	2	2
	- - - Transformator	St 1000 DM	-	2 261 4 370	1 842 3 869	8	8
2940 60 639	- - - Stromrichter	St 1000 DM	-	990 1 146	1 535 1 912	6	6
	- - Andere Geräte zum Lichtbogen- oder Plasmaschweißen						
2940 60 653	- - - Schutzgasschweißgeräte für das MIG/MAG-Verfahren	St 1000 DM	-	8 371 17 072	7 302 16 472	12	12
2940 60 659	- - - Andere Schutzgasschweißgeräte u.ä. (z.B. nach dem WIG-, UP-RES-Verfahren) zum Lichtbogen- oder Plasmaschweißen	St 1000 DM	-	12 221 31 491	12 882 36 713	13	13
2940 60 700	- Andere Maschinen, Apparate und Geräte zum Schweißen von Metallen, auch solche zum Spritzen schmelzfähiger Metalle oder Hartmetalle	St 1000 DM	-	1 964 19 728	2 116 20 668	15	15
	- Andere Maschinen, Apparate und Geräte zum Schweißen von Nichtmetallen						
2940 60 830	- - Maschinen, Apparate und Geräte zum Widerstandsschweißen von Kunststoffen	St 1000 DM	-	7 730 33 089	7 141 38 016	13	13
2940 60 850	- - Andere Maschinen u.ä., auch zum Schneiden verwendbar	St 1000 DM	-	693 29 056	721 30 528	10	10
	Werkzeughalter und selbstöffnende Gewindeschneidköpfe						
	- Dorne, Spannzangen und Hülsen; Werkzeughalter für Drehmaschinen						
2940 71 330	- - Dorne, Spannzangen und Hülsen	t 1000 DM	-	802 38 898	910 43 723	32	32
2940 71 350	- - Werkzeughalter für Drehmaschinen	t 1000 DM	-	1 051 29 624	1 021 30 521	18	18
2940 71 530	- - Andere Werkzeughalter	t 1000 DM	-	969 31 861	958 32 814	9	9
2940 71 550	- - Andere Werkzeughalter (ohne Bohrfutter)	t 1000 DM	-	255 18 653	241 18 725	18	18
2940 71 700	- Selbstöffnende Gewindeschneidköpfe	t 1000 DM	-	.	.	3	3
	Werkstückhalter						
2940 72 300	- Werkstückgebundene Vorrichtungen, Vorrichtungssätze zum Zusammenstellen von werkstückgebundenen Vorrichtungen	t 1000 DM	-	4 823 130 651	4 842 140 955	154	153
2940 72 530	- Werkstückhalter für Drehmaschinen	t 1000 DM	-	798 24 081	849 26 281	16	15
2940 72 550	- - Andere Werkstückhalter für Drehmaschinen	t 1000 DM	-	319 13 936	339 15 534	15	15
2940 72 730	- - Andere Werkstückhalter	t 1000 DM	-	207 7 438	224 8 675	6	6
	- Maschinenschraubstücke						

StBA, FS4, R 3.1, 2.VJ 1995

## 5 Produktion nach Güterarten - Deutschland

Melde-Nr.	Bezeichnung	Einheit	2. VJ 1994	1. VJ 1995	2. VJ 1995	2. VJ 1995 Anzahl	
						Betr.	Unt.
1	2	3	4	5	6	7	8
2940 72 750	- - Andere Werkstückhalter (ohne Maschinenschraubstöcke)	t	-	238	180	15	15
		1000 DM	-	14 950	14 922		
2940 73 000	Teilköpfe und andere Spezialvorrichtungen für Werkzeugmaschinen	t	-	1 049	935	26	26
		1000 DM	-	44 849	47 558		
2940 74 300	Andere Teile und Zubehör für Maschinen zum Bearbeiten von Metallen						
	- für Maschinen zum Abtragen von Stoffen aller Art durch Laserstrahl, Ultraschall usw., für Bearbeitungszentren, Mehrwegmaschinen, Transfermaschinen und für Maschinen zur spanabhebenden Bearbeitung von Metallen	1000 DM	-	281 682	324 493	267	260
2940 74 500	- für Maschinen zur spanlosen Bearbeitung von Metallen	1000 DM	-	119 596	113 217	129	128
2940 75 300	Teile und Zubehör für Werkzeugmaschinen zum Bearbeiten von mineralischen Stoffen oder zum Kaltbearbeiten von Glas, zum Bearbeiten von Holz, Kork o.ä. harten Stoffen						
	- für Werkzeugmaschinen, zum Bearbeiten von Steinen, keramischen Waren, Beton o.ä. mineralischen Stoffen oder zum Kaltbearbeiten von Glas	1000 DM	-	19 131	22 975	34	34
2940 75 500	- für Werkzeugmaschinen, zum Bearbeiten von Holz, Kork, Bein, Hartkautschuk o.ä. harten Stoffen	1000 DM	-	119 737	131 851	90	90
2940 76 303	Teile für handgeführte, mit eingebautem nichtelektrischem Motor betriebene Werkzeuge und handgeführte Druckluftwerkzeuge						
	- für handgeführte, mit eingebautem nichtelektrischem Motor betriebene Werkzeuge						
	- - für Kettensägen u.ä. Holzbearbeitungsmaschinen	1000 DM	-	.	.	1	1
2940 76 309	- - für andere handgeführte Werkzeuge	1000 DM	-	.	.	1	1
2940 76 503	- für handgeführte Druckluftwerkzeuge						
	- - für die Metallbearbeitung	1000 DM	-	2 569	2 832	6	6
2940 76 505	- - für den Bergbau und die Industrie der Steine und Erden	1000 DM	-	559	521	4	4
2940 76 507	- - für Heft- und Nagelwerkzeuge	1000 DM	-	1 649	1 362	3	3
2940 76 509	- - für andere Zwecke	1000 DM	-	.	.	3	3
2940 77 000	Teile für elektrische Handwerkzeuge	1000 DM	-	27 666	28 096	27	24
2940 78 300	Teile für Löt- und Schweißmaschinen, -apparate und -geräte						
	- für nichtelektrische Maschinen, Apparate und Geräte zum Löten, Schweißen oder Brennschneiden und zum autogenen Oberflächenhärten	1000 DM	-	16 296	17 472	14	14
2940 78 500	- für elektrische Löt- und Schweißmaschinen, -apparate und -geräte	1000 DM	-	55 445	57 416	38	37
2940 91 001	Installation von Werkzeugmaschinen						
	- zum Bearbeiten von Metallen sowie zum Abtragen von Stoffen aller Art durch Laserstrahl, Ultraschall usw.	1000 DM	-	50 040	40 245	59	56
2940 91 003	- zum Bearbeiten von mineralischen Stoffen und zum Kaltbearbeiten von Glas	1000 DM	-	4 826	3 592	6	6
2940 91 005	- zum Bearbeiten von Holz, Kork, Bein, Kautschuk o.ä. harten Stoffen	1000 DM	-	22 037	13 278	18	18
2940 91 007	- zum Elektroschweißen und -löten	1000 DM	-	630	.	3	3
2940 91 009	- zum anderen Bearbeiten	1000 DM	-	11 883	11 507	20	20
2940 92 000	Reparatur und Instandhaltung von Werkzeugmaschinen	1000 DM	-	101 409	120 858	237	233

StBA, FS4, R 3.1, 2.VJ 1995

## 5 Produktion nach Güterarten - Deutschland

Melde-Nr.	Bezeichnung	Einheit	2. VJ 1994	1. VJ 1995	2. VJ 1995	2. VJ 1995 Anzahl	
						Betr.	Unt.
1	2	3	4	5	6	7	8
	Konverter, Gießpfannen, -formen für Ingots, Masseln o.dgl.; Gießmaschinen für Gießereien, Stahlwerke u.a. metallurgische Betriebe, Metallwalzwerke						
2951 11 330	- Konverter, Gießpfannen, -formen für Ingots, Masseln o.dgl.; Gießmaschinen für Gießereien, Stahlwerke u.a. metallurgische Betriebe	St	-	26	25	4	4
	- Konverter und Gießmaschinen (ohne Druckgießmaschinen)	1000 DM	-	3 692	4 102	-	-
2951 11 350	- Gießformen für Ingots, Masseln, Gießpfannen oder dergleichen	St	-	-	-	-	-
		1000 DM	-	-	-	-	-
2951 11 370	- Druckgießmaschinen	St	-	30	38	4	4
		1000 DM	-	11 243	19 454	-	-
2951 11 530	- Metallwalzwerke	St	-	.	.	2	2
	- Rohrwalzwerke	1000 DM	-	.	.	-	-
2951 11 550	- Warmwalzwerke und kombinierte Warm- und Kaltwalzwerke	St	-	.	453	10	10
		1000 DM	-	.	.	-	-
2951 11 570	- Kaltwalzwerke	St	-	52	30	8	8
		1000 DM	-	48 842	17 747	-	-
	Teile für Maschinen für die Metallerzeugung, Walzwerkseinrichtungen, Gießmaschinen						
2951 12 300	- für Konverter, Gießpfannen, Gießformen, Gießmaschinen für Gießereien, Stahlwerke und andere metallurgische Betriebe	1000 DM	-	131 413	153 512	33	33
2951 12 503	- Walzen für Metallwalzwerke	St	-	633	568	4	4
	- aus Eisen oder Stahl, gegossen	1000 DM	-	15 401	15 666	-	-
2951 12 509	- Andere Walzen für Metallwalzwerke	St	-	.	.	3	3
		1000 DM	-	10 598	10 243	-	-
2951 12 700	- Andere Teile für Metallwalzwerke	1000 DM	-	101 612	95 265	57	56
	Installation von Maschinen für die Metallerzeugung, Walzwerkseinrichtungen, Gießmaschinen						
2951 91 003	- von Maschinen für die Metallerzeugung und von Walzwerkseinrichtungen	1000 DM	-	26 093	33 277	15	14
2951 91 009	- von Gießmaschinen	1000 DM	-	.	.	2	2
2951 92 000	Reparatur und Instandhaltung von Maschinen für die Metallerzeugung, Walzwerkseinrichtungen, Gießmaschinen	1000 DM	-	20 350	24 554	40	39
	Stetigförderer für Arbeiten unter Tage (Streb- und Streckenfördermittel) (z.B. Förderbänder, Kettenkratzförderer)						
2952 11 003	- Förderbänder; schiebende und stauende Fördermittel (z.B. Kettenkratzförderer)	St	-	22	.	3	3
		1000 DM	-	1 705	2 104	-	-
2952 11 009	- Andere Stetigförderer für Arbeiten unter Tage	St	-	8	7	3	3
		1000 DM	-	6 008	2 851	-	-
	Abbau-, Tunnelbohr- und andere Streckenvortriebsmaschinen, Bohrmaschinen und Tiefbohrgeräte						
2952 12 333	- Abbau-, Tunnelbohr- und andere Streckenvortriebsmaschinen	St	-	4	10	3	3
	- selbstfahrend	1000 DM	-	3 813	.	-	-
2952 12 335	- Tunnelbohr- und Vortriebsmaschinen	St	-	40	61	7	7
		1000 DM	-	23 488	96 725	-	-
2952 12 353	- Andere Abbau-, Tunnelbohr- und Streckenvortriebsmaschinen	St	-	.	.	1	1
	- Schrämmaschinen, Kohlenhobel u.a. Abbaumaschinen	1000 DM	-	.	.	-	-
2952 12 355	- Tunnelbohr- und Vortriebsmaschinen	St	-	.	.	1	1
		1000 DM	-	.	.	-	-
2952 12 533	- Bohrmaschinen und Tiefbohrgeräte	St	-	45	57	4	4
	- selbstfahrend	1000 DM	-	13 883	24 606	-	-
2952 12 535	- Andere Bohrmaschinen	St	-	16	.	2	2
		1000 DM	-	1 870	.	-	-

StBA, FS4, R 3.1, 2.VJ 1995

## 5 Produktion nach Güterarten - Deutschland

Melde-Nr.	Bezeichnung	Einheit	2. VJ 1994	1. VJ 1995	2. VJ 1995	2. VJ 1995 Anzahl	
						Betr.	Unt.
1	2	3	4	5	6	7	8
2952 12 553	-- nicht selbstfahrend -- - Andere Tiefbohrgeräte	St 1000 DM	-	.	.	2	2
2952 12 555	-- - Andere Bohrmaschinen, a.n.g.	St 1000 DM	-	1 602	1 543	5	4
2952 21 300	Planiermaschinen (Bulldozer und Angledozer) - auf Gleisketten	St 1000 DM	-	.	.	1	1
2952 21 500	- Andere Planiermaschinen	St 1000 DM	-	-	.	1	1
2952 22 000	Erd- oder Straßenhobel (Grader), selbstfahrend	St 1000 DM	-	.	.	2	2
2952 23 000	Schürfwagen (Scraper), selbstfahrend	St 1000 DM	-	.	.	1	1
2952 24 000	Straßenwalzen und andere Bodenverdichter, selbstfahrend	St 1000 DM	-	4 818 139 261	5 701 162 865	9	9
2952 25 300	Frontschaufellader, selbstfahrend - Lader für Arbeiten unter Tage	St 1000 DM	-	.	.	1	1
2952 25 500	- Andere Frontschaufellader	St 1000 DM	-	.	.	12	12
2952 26 010	Bagger mit um 360 Grad drehbarem Oberwagen - Hydraulische Mini-Bagger mit einem Dienstgewicht von 6 t oder weniger	St 1000 DM	-	1 812 70 835	1 315 55 803	6	6
2952 26 030	- Hydraulische Raupen-Bagger mit einem Dienstgewicht von mehr als 6 t	St 1000 DM	-	253 85 673	381 121 096	8	8
2952 26 050	- Hydraulische Bagger auf Rädern	St 1000 DM	-	1 347 239 074	1 679 305 355	11	11
2952 26 070	- Seilbagger und andere Bagger	St 1000 DM	-	8 2 086	-	-	-
2952 27 330	Andere Bagger, Schürf- u.a. Schaufellader; andere selbstfahrende Maschinen zur Erdbewegung u.ä. - Andere Bagger, auch Schaufellader, mit nicht um 360 Grad drehbarem Oberwagen -- - Baggerlader	St 1000 DM	-	.	.	1	1
2952 27 353	-- - Andere Bagger oder Lader -- - Spezialbagger für den Tagebau (z.B. Schaufelradbagger, Eimerkettenbagger mit mehr als 100 t Dienstgewicht)	St 1000 DM	-	.	.	1	1
2952 27 359	-- - Andere Bagger und Lader, a.n.g.	St 1000 DM	-	412 43 781	371 40 212	4	4
2952 27 500	- Andere selbstfahrende Maschinen zur Erdbewegung u.ä., a.n.g.	St 1000 DM	-	.	.	8	8
2952 28 000	Planierschilde für Planiermaschinen (Bulldozer oder Angledozer)	t 1000 DM	-	.	.	1	1
2952 30 100	Andere Maschinen, Apparate und Geräte zur Erdbewegung, zum Verdichten, Planieren des Bodens; für den Straßen-, Hoch- oder Tiefbau u.ä.; Rammen u. Pfahlzieher; Schneeräumer - Rammen und Pfahlzieher	St 1000 DM	-	1 692 49 484	2 855 51 176	9	8
2952 30 300	- Schneeräumer	St 1000 DM	-	450 23 227	575 6 111	4	4
2952 30 500	- Maschinen, Apparate und Geräte zum Feststampfen oder Verdichten des Bodens	St 1000 DM	-	12 497 70 014	14 484 94 523	11	11
2952 30 700	- Andere nichtselbstfahrende Maschinen, Apparate und Geräte zur Erdbewegung usw. (z.B. Schälscraper)	St 1000 DM	-	640	540	3	3
2952 30 900	- Maschinen, Apparate und mechanische Geräte für den Straßen-, Hoch- oder Tiefbau oder für ähnliche Arbeiten, a.n.g.	St 1000 DM	-	3 594 145 023	3 990 205 949	22	22

StBA, FS4, R 3.1, 2.VJ 1995

## 5 Produktion nach Güterarten - Deutschland

Melde- Nr.	Bezeichnung	Einheit	2. VJ 1994	1. VJ 1995	2. VJ 1995	2. VJ 1995 Anzahl	
						Betr.	Unt.
1	2	3	4	5	6	7	8
	Maschinen zum Sortieren, Sieben, Mischen und zur ähnlichen Bearbeitung von Erden, Steinen, Erzen u.a. mineralischen Stoffen; Maschinen zum Herstellen von Gießformen aus Sand						
2952 40 310	- - für Gießereiformsande	St 1000 DM	- -	61 5 328	39 4 555	4	4
2952 40 330	- - für Baustoffe	St 1000 DM	- -	1 348 116 258	1 356 107 107	39	39
	- - für bergmännisch gewonnene mineralische Stoffe						
2952 40 353	- - - zum Sortieren, Sieben, Trennen oder Waschen	St 1000 DM	- -	77 16 194	62 7 640	5	5
2952 40 355	- - - zum Zerkleinern oder Mahlen	St 1000 DM	- -	2 438	2 059	4	4
2952 40 357	- - - zum Mischen oder Kneten	St 1000 DM	- -	.	.	1	1
2952 40 370	- - für andere mineralische Stoffe	St 1000 DM	- -	412 39 536	454 45 830	11	11
2952 40 500	- Beton- und Mörtelmischmaschinen	St 1000 DM	- -	109 233	88 273	16	16
2952 40 700	- Maschinen zum Mischen mineralischer Stoffe mit Bitumen	St 1000 DM	- -	29 268	35 508	8	8
	- Andere Maschinen und Apparate für mineralische Stoffe						
2952 40 810	- - zum Herstellen von Gießformen aus Sand	St 1000 DM	- -	380 19 054	313 42 408	11	11
2952 40 830	- - für die Baustoffindustrie	St 1000 DM	- -	1 295 60 462	2 246 113 148	26	25
2952 40 850	- - für bergmännisch gewonnene mineralische Stoffe	St 1000 DM	- -	16 648	21 751	5	5
2952 40 870	- - für andere mineralische Stoffe	St 1000 DM	- -	409 19 356	459 21 294	9	9
2952 50 000	Gleiskettenzugmaschinen	St 1000 DM	- -	-	-	-	-
	Teile für Bohrmaschinen, Tiefbohrgeräte, Krane, Planier- oder andere Erdbewegungsmaschinen						
2952 61 303	- - für Bohrmaschinen	1000 DM	-	6 135	6 092	8	6
2952 61 305	- - für Tiefbohrgeräte	1000 DM	-	39 042	44 789	13	13
	- für Krane, Planier- oder andere Erdbewegungsmaschinen						
2952 61 503	- - für Lader	1000 DM	-	44 505	43 478	25	25
2952 61 505	- - für Spezialbagger für den Tagebau	1000 DM	-	16 358	36 065	8	8
2952 61 507	- - für Abbau-, Tunnelbohr- und Vortriebsmaschinen	1000 DM	-	30 691	39 459	17	17
2952 61 509	- - für Krane u.a. Maschinen	1000 DM	-	263 436	250 505	114	111
	Teile für Maschinen und Apparate für mineralische Stoffe						
2952 62 003	- für Maschinen und Apparate für Gießereiformsande und Gießformen aus Sand	1000 DM	-	8 867	12 647	11	11
2952 62 009	- für Maschinen und Apparate für andere mineralische Stoffe	1000 DM	-	113 175	102 036	62	60
	Installation von Bergwerks-, Bau- und Baustoffmaschinen						
2952 91 003	- von Aufbereitungs- und Formmaschinen für Gießereiformsande	1000 DM	-	5 255	3 712	3	3
2952 91 005	- von Bau- und Baustoffmaschinen	1000 DM	-	16 618	14 993	28	27
2952 91 009	- von Bergwerksmaschinen	1000 DM	-	7 339	12 621	11	11
2952 92 000	Reparatur und Instandhaltung von Bergwerks-, Bau- und Baustoffmaschinen	1000 DM	-	111 207	116 988	121	109
2953 11 000	Milchenträher	St 1000 DM	- -	- -	- -	-	-

StBA, FS4, R 3.1, 2.VJ 1995

## 5 Produktion nach Güterarten - Deutschland

Melde-Nr.	Bezeichnung	Einheit	2. VJ 1994	1. VJ 1995	2. VJ 1995	2. VJ 1995 Anzahl	
						Betr.	Unt.
1	2	3	4	5	6	7	8
2953 12 000	Andere milchwirtschaftliche Maschinen, Apparate und Geräte (ohne Melkmaschinen)	St 1000 DM	-	658 17 029	1 268 28 879	14	14
2953 13 000	Maschinen für die Müllerei oder zum Behandeln von Getreide oder Hülsenfrüchten (ohne solche zum Reinigen, Sortieren oder Sieben hierfür und ohne Landmaschinen)	St 1000 DM	-	150 23 868	193 33 089	8	8
	Maschinen, Apparate und Geräte zum Bereiten von Wein, Most, Fruchtsäften o.ä. Getränken						
	- Pressen zum Bereiten von Wein, Most, Fruchtsäften o.ä. Getränken						
2953 14 330	- - von Wein	St 1000 DM	-	.	1 924	3	3
2953 14 350	- - von Fruchtsäften o.ä. Getränken	St 1000 DM	-	.	.	2	2
2953 14 500	- Andere Maschinen, Apparate und Geräte zum Bereiten von Wein, Most, Fruchtsäften o.ä. Getränken	St 1000 DM	-	141 1 973	260 1 399	4	4
	Nichtelektrische Industriebacköfen; Trockner für landwirtschaftliche Erzeugnisse; Dampffiltrier- u.a. Maschinen zum Zubereiten von heißen Getränken oder Speisen						
	- Nichtelektrische Industriebacköfen						
2953 15 330	- - Tunnelöfen	St 1000 DM	-	15 147	18 397	4	4
2953 15 350	- - Andere nichtelektrische Industriebacköfen	St 1000 DM	-	.	.	9	8
2953 15 500	- Trockner für landwirtschaftliche Erzeugnisse	St 1000 DM	-	140 6 657	335 9 074	9	9
	- Dampffiltrier- u.a. Maschinen zum Zubereiten von heißen Getränken oder Speisen; Apparate zum Kochen oder Wärmen von Speisen						
2953 15 730	- - Dampffiltrier- und andere Maschinen zum Zubereiten von Kaffee oder anderen heißen Getränken	St 1000 DM	-	8 718 45 175	8 253 47 666	3	3
	- - Apparate zum Kochen oder Wärmen von Speisen						
2953 15 751	- - - Großkochanlagen mit Gasbeheizung	St 1000 DM	-	5 467 20 782	5 732 21 157	16	16
2953 15 753	- - - Großkochanlagen mit elektrischer Beheizung	St 1000 DM	-	15 399 77 829	16 521 81 949	23	23
2953 15 755	- - - Großkochanlagen mit sonstiger Beheizung	St 1000 DM	-	2 639 9 434	3 070 12 158	9	9
2953 15 759	- - - Andere Apparate zum Kochen oder Wärmen von Speisen	St 1000 DM	-	1 835 10 300	1 033 8 650	4	4
	Maschinen und Apparate zum Herstellen von Lebensmitteln, Futtermitteln oder Getränken, a.n.g.; zum Gewinnen oder Aufbereiten von tierischen oder pflanzlichen Ölen und Fetten						
	- zum Herstellen von Back- oder Teigwaren						
2953 16 130	- - von Backwaren	St 1000 DM	-	2 200 60 690	2 505 62 972	32	31
2953 16 150	- - von Teigwaren	St 1000 DM	-	471 15 827	505 17 344	10	10
2953 16 200	- zum Herstellen von Süßwaren, Kakao oder Schokolade	St 1000 DM	-	321 33 756	339 56 763	22	22
2953 16 300	- zum Herstellen von Zucker	St 1000 DM	-	.	31 225	5	5
2953 16 400	- Brauereimaschinen und -apparate	St 1000 DM	-	635 88 014	830 138 387	20	20
	- zum Verarbeiten von Fleisch (einschl. Schlachthausanlagen und -einrichtungen)						
2953 16 503	- - Maschinen und Apparate zum Verarbeiten von Fleisch	St 1000 DM	-	57 712 156 100	47 189 175 131	44	44
2953 16 509	- - Schlachthausanlagen und -einrichtungen	St 1000 DM	-	21 752	27 152	14	14
2953 16 600	- zum Be- oder Verarbeiten von Früchten oder Gemüsen	St 1000 DM	-	.	404 12 525	12	12

StBA, FS4, R 3.1, 2.VJ 1995

## 5 Produktion nach Güterarten - Deutschland

Melde-Nr.	Bezeichnung	Einheit	2. VJ 1994	1. VJ 1995	2. VJ 1995	2. VJ 1995 Anzahl	
						Betr.	Unt.
1	2	3	4	5	6	7	8
	- zum industriellen Herstellen, Verarbeiten oder Zubereiten von anderen Nahrungs- und Genußmitteln, Getränken u.ä., a.n.g.						
2953 16 701	- für die Tee und Kaffee verarbeitende Industrie	St 1000 DM	-	8 599	8 150	3	3
2953 16 703	- für die Getränkeindustrie (ohne Pressen, Mühlen u.ä. Maschinen oder Apparate)	St 1000 DM	-	1 045 30 451	796 35 546	10	10
2953 16 705	- für Großküchen	St 1000 DM	-	19 741	17 523	10	10
2953 16 709	- Andere Maschinen und Apparate zum industriellen Herstellen, Verarbeiten oder Zubereiten von Nahrungs- und Genußmitteln, Getränken u.ä., a.n.g.	St 1000 DM	-	11 350 47 241	16 255 63 250	33	33
2953 16 800	- zum Gewinnen oder Aufbereiten von tierischen oder pflanzlichen Ölen oder Fetten	St 1000 DM	-	17 5 603	30 12 057	5	5
2953 17 000	Maschinen und Apparate zum Aufbereiten oder Verarbeiten von Tabak, a.n.g.	St 1000 DM	-	510 105 825	378	8	8
	Teile für milchwirtschaftliche Maschinen und für Pressen, Mühlen u.ä. Maschinen zum Bearbeiten von Most, Wein u.ä. Getränken						
2953 21 330	- für Melkmaschinen und andere milchwirtschaftliche Maschinen	1000 DM	-	.	.	2	2
2953 21 350	- für andere milchwirtschaftliche Maschinen	1000 DM	-	4 419	4 412	6	6
2953 21 500	- Teile für Maschinen zum Bereiten von Wein, Most, Fruchtsäften u.ä. Getränken	1000 DM	-	732	671	4	4
	Teile für Maschinen zum Behandeln von Getreide, Hülsenfrüchten u.ä. und für Maschinen des Ernährungsgewerbes, a.n.g.						
2953 22 300	- für Maschinen zum Reinigen, Sortieren, Sieben, Mahlen oder zum Behandeln von Körnern- oder Hülsenfrüchten, Getreide u.ä.	1000 DM	-	5 681	7 115	8	8
	- für Maschinen u. Apparate f.d. Nahrungs- u. Genußmittelindustrie, a.n.g. (ohne Teile f. therm. Verfahrensanlagen, Maschinen z. Bearbeiten v. heißen Getränken o. Speisen, Filter o. Zentrifugen)						
2953 22 501	- für Bäckereimaschinen (ohne Teile für elektrische Backöfen)	1000 DM	-	9 277	7 485	24	24
2953 22 503	- für Süßwarenmaschinen	1000 DM	-	15 364	22 157	23	23
2953 22 505	- für Zuckerherstellungsmaschinen	1000 DM	-	.	.	2	2
2953 22 506	- für Fleischereimaschinen und Schlachthauseinrichtungen	1000 DM	-	16 927	17 385	20	20
2953 22 507	- für Brauereimaschinen und sonstige Maschinen zur Getränkeherstellung	1000 DM	-	38 753	17 619	9	9
2953 22 509	- für andere Maschinen der Nahrungs- und Genußmittelindustrie	1000 DM	-	55 272	52 149	63	54
2953 23 000	Teile für Maschinen und Apparate zum Aufbereiten oder Verarbeiten von Tabak, a.n.g.	1000 DM	-	35 310	.	7	7
2953 91 000	Installation von Maschinen für das Ernährungsgewerbe und die Tabakverarbeitung	1000 DM	-	16 689	23 708	28	28
2953 92 000	Reparatur und Instandhaltung von Maschinen für das Ernährungsgewerbe und die Tabakverarbeitung	1000 DM	-	36 255	31 936	79	71



## 5 Produktion nach Güterarten - Deutschland

Melde-Nr.	Bezeichnung	Einheit	2. VJ 1994	1. VJ 1995	2. VJ 1995	2. VJ 1995 Anzahl	
						Betr.	Unt.
1	2	3	4	5	6	7	8
	Maschinen zum Düzenspinnen, Verstrecken, Texturieren oder Schneiden von synthetischen oder künstlichen Spinnstoffen; Maschinen zum Vor- oder Aufbereiten von Spinnstoffen	St	-	-	-	9	9
2954 11 100	- Maschinen zum Düzenspinnen, Verstrecken, Texturieren oder Schneiden von synthetischen oder künstlichen Spinnstoffen	1000 DM	-	137 514	216 995		
2954 11 300	- Krempeln (Karden)	St	-	-	-	3	3
		1000 DM	-	70 587	56 831		
2954 11 500	- Strecken-, Kamm- oder Vorspinnmaschinen (Flyer)	St	-	594	532	6	6
		1000 DM	-	44 207	51 790		
2954 11 700	- Andere Maschinen zum Vor- oder Aufbereiten von Spinnstoffen	St	-	-	-	7	7
		1000 DM	-	50 042	46 147		
	Maschinen zum Spinnen, Dublieren oder Zwirnen, Spulen, Wickeln oder Haspeln von Spinnstoffen sowie Maschinen zum Vorbereiten von Spinnstoffgarnen für die Weberei, Wirkerei und Strickerei	St	-	-	-		
2954 12 300	- zum Spinnen von Spinnstoffen	1000 DM	-	451	476	5	5
			-	199 328	197 522		
2954 12 500	- zum Dublieren oder Zwirnen von Spinnstoffen	St	-	175	184	6	6
		1000 DM	-	42 165	37 067		
2954 12 700	- zum Spulen, Wickeln oder Haspeln von Spinnstoffen (einschl. Schußpulmaschinen)	St	-	3 573	3 322	12	12
		1000 DM	-	84 033	87 345		
	- Schär-, Zettel-, Bäum-, Schlicht- u.a. Maschinen zum Vorbereiten von Spinnstoffgarnen für die Weberei, Wirkerei und Strickerei	St	-	-	-		
2954 12 903	- - für Wirkerei und Strickerei	1000 DM	-	.	.	2	2
			-	.	.		
2954 12 909	- - für Weberei	St	-	.	.	5	5
		1000 DM	-	.	.		
2954 13 300	Webmaschinen - zum Herstellen von Geweben mit einer Breite von 30 cm oder weniger; zum Herstellen von Geweben mit einer Breite von mehr als 30 cm, mit Schußeintrag durch Webschützen	St	-	-	-	6	6
		1000 DM	-	.	.		
2954 13 500	- mit schützenlosem Schußeintrag zum Herstellen von Geweben, mit einer Breite von mehr als 30 cm	St	-	-	-	2	2
		1000 DM	-	.	.		
	Wirk-, Strick-, Nähwirk-, Gimpfen-, Tüll-, Spitzen-, Stick-, Posamentier-, Flecht-, Netzknüpf- und Tuftingmaschinen	St	-	-	-		
2954 14 303	- Rundwirk- und Rundstrickmaschinen	1000 DM	-	.	.	1	1
	- - mit einem Zylinderdurchmesser von 165 mm oder weniger		-	.	.		
2954 14 305	- - mit einem Zylinderdurchmesser von mehr als 165 mm	St	-	791	798	5	5
		1000 DM	-	104 253	96 914		
	- Flachwirk-, Flachstrick- und Nähwirkmaschinen	St	-	-	-		
2954 14 533	- - Flachkullierwirk-, Flachstrick- und Nähwirkmaschinen (ohne Flachkettenwirkmaschinen)	1000 DM	-	.	.	5	5
	- - Flachstrickmaschinen und Flachkullierwirkmaschinen		-	.	.		
2954 14 535	- - - Nähwirkmaschinen	St	-	.	.	1	1
		1000 DM	-	.	.		
2954 14 550	- - Flachkettenwirkmaschinen (einschl. Raschelmaschinen)	St	-	401	383	3	3
		1000 DM	-	.	95 044		
2954 14 700	- Gimpfen-, Tüll-, Spitzen-, Stick-, Posamentier-, Flecht-, Netzknüpf- und Tuftingmaschinen	St	-	376	380	5	5
		1000 DM	-	29 132	29 101		
	Schaft-, Jacquard-, Kartenschlag-, Kartenkopier-, Kartenbindemaschinen und andere Hilfsmaschinen und -apparate für Spinnerei-, Weberei-, Wirkerei- und Strickereimaschinen	St	-	-	-		
2954 15 300	- Schaft-, Jacquard-, Kartenschlag-, Kartenkopier-, Kartenbindemaschinen und Kartensparvorrichtungen	t	-	441	385	5	5
		1000 DM	-	17 512	13 789		

StBA, FS4, R 3.1, 2.VJ 1995

## 5 Produktion nach Güterarten - Deutschland

Melde-Nr.	Bezeichnung	Einheit	2. VJ 1994	1. VJ 1995	2. VJ 1995	2. VJ 1995 Anzahl	
						Betr.	Unt.
1	2	3	4	5	6	7	8
2954 15 500	- Andere Hilfsmaschinen und -apparate für Spinnerei-, Wirkerei-, Strickerei- und Webereimaschinen	t 1000 DM	-	46 3 801	87 4 453	3	3
	Maschinen und Apparate zum Herstellen oder Ausrüsten von Filz- oder Vliesstoffen; Maschinen und Apparate zum Waschen, Bleichen, Färben o.ä. Behandeln von Garnen, Gewebe u.a. Spinnstoffwaren						
2954 21 100	- Maschinen und Apparate zum Herstellen oder Ausrüsten von Filz oder Vliesstoffen (einschl. Maschinen und Apparate zum Herstellen von Filzhüten; Formen für die Hutmacherei)	t 1000 DM	-	1 769 41 532	2 338 55 566	15	15
	- Bügelmaschinen, Bügel- und Fixierpressen						
2954 21 303	- - für den Haushalt	St 1000 DM	-	10 900 12 516	8 753 10 951	3	3
2954 21 309	- - Andere Bügelmaschinen, Bügel- und Fixierpressen	St 1000 DM	-	274 10 019	276 13 100	8	8
	- Maschinen und Apparate zum Waschen, Bleichen oder Färben						
2954 21 530	- - zum Waschen oder Bleichen	St 1000 DM	-	271 35 998	225 54 367	12	12
2954 21 550	- - zum Färben	St 1000 DM	-	154 42 678	137 37 420	11	11
2954 21 700	- Maschinen und Apparate zum Auf- oder Abwickeln, Falten, Schneiden oder Auszacken von Geweben	St 1000 DM	-	1 440 15 774	807 17 398	16	16
	- Andere Maschinen und Apparate						
2954 21 830	- - Maschinen zum Herstellen von Linoleum oder anderem Fußbodenbelag durch Beschichten von Geweben oder anderen Unterlagen	St 1000 DM	-	.	.	2	2
	- - Maschinen oder Apparate zum Appretieren oder Ausrüsten; Maschinen zum Mangeln, Dämpfen, Formen, Entwässern						
2954 21 855	- - - Rau-, Scher- und Gewebereinigungsmaschinen	St 1000 DM	-	30 4 942	.	3	3
2954 21 857	- - - Andere Maschinen und Apparate zum Appretieren oder Ausrüsten	St 1000 DM	-	53 7 238	62 10 171	5	5
2954 21 859	- - - Andere Maschinen und Apparate, a.n.g.	St 1000 DM	-	.	.	18	16
	Maschinen für die chemische Reinigung; Trockner und Maschinen zum Waschen von Wäsche mit einem Fassungsvermögen an Trockenwäsche von mehr als 10 kg						
2954 22 300	- Maschinen zum Waschen von Wäsche mit einem Fassungsvermögen an Trockenwäsche von mehr als 10 kg	St 1000 DM	-	397 23 172	.	8	7
2954 22 500	- Maschinen für die chemische Reinigung	St 1000 DM	-	.	18 876	2	2
2954 22 700	- Trockner für Garne, Gewebe oder andere Spinnstoffwaren	St 1000 DM	-	213 93 299	194 94 922	12	12
	Nähautomaten, andere Nähmaschinen						
2954 23 303	- - Nähautomaten	St 1000 DM	-	681 9 954	1 053 11 685	5	5
2954 23 305	- - Nähautomaten mit automatischer Nähgutführung, mit selbsthergestelltem Oberteil	St 1000 DM	-	273 15 706	346 20 869	3	3
2954 23 307	- - Nähautomaten mit automatischer Nähgutführung, zur Aufnahme eines bezogenen Oberteils vorgesehen	St 1000 DM	-	126 4 874	125 4 754	3	3
	- Andere Nähmaschinen						
2954 23 533	- - - Steppstichnähmaschinen - - - mit horizontaler Greiferwelle	St 1000 DM	-	.	.	2	2
2954 23 535	- - - mit vertikaler Greiferwelle	St 1000 DM	-	.	.	2	2
2954 23 539	- - - Andere Steppstichnähmaschinen (z.B. Blindstich- und Handwerkernähmaschinen)	St 1000 DM	-	45 1 148	270 2 295	4	4

## 5 Produktion nach Güterarten - Deutschland

Melde-Nr.	Bezeichnung	Einheit	2. VJ 1994	1. VJ 1995	2. VJ 1995	2. VJ 1995 Anzahl	
						Betr.	Unt.
1	2	3	4	5	6	7	8
2954 23 553	- - - Andere Nähmaschinen (ohne Steppstichnähmaschinen) - - - Liniennahtnähmaschinen (auch Zick-Zack-Nähmaschinen)	St 1000 DM	-	.	.	2	2
2954 23 555	- - - Oberdecknaht-, Überwendling- und Sicherheitsnähmaschinen	St 1000 DM	-	214 2 378	248 1 980	4	4
2954 23 557	- - - Andere Kettenstichnähmaschinen	St 1000 DM	-	572 4 454	363 2 356	5	5
2954 23 559	- - - Andere Nähmaschinen und -apparate, a.n.g.	St 1000 DM	-	937 13 311	947 12 440	6	6
2954 30 300	Maschinen u. Apparate z. Aufbereiten, Gerben o. Bearbeiten v. Häuten, Fellen o. Leder; z. Herstellen o. Instandsetzen v. Schuhen o. Lederwaren (oh. Nähmaschinen) - zum Aufbereiten, Gerben oder Bearbeiten von Häuten, Fellen oder Leder	St 1000 DM	-	.	.	2	2
2954 30 500	- zum Herstellen oder Instandsetzen von Schuhen	St 1000 DM	-	1 773 15 264	1 710 17 123	17	17
2954 30 700	- Andere Maschinen und Apparate zum Herstellen und Instandsetzen von Lederwaren	St 1000 DM	-	.	.	2	2
2954 41 103	Teile und Zubehör für Spinnerei-, Weberei-, Wirkerei- und Strickereimaschinen oder deren Hilfsmaschinen oder -apparate - für Spinnereimaschinen oder deren Hilfsmaschinen und -apparate (ohne Spindeln, Spindelflügel, Spinnringe und Ringläufer, Rotorspinnaggregate und Teile dafür) - für Maschinen zum Düsen-spinnen und Nachbehandeln von cellulosischen und synthetischen Fasern und Filamenten oder deren Hilfsmaschinen und -apparate	1000 DM	-	86 495	93 122	19	19
2954 41 109	- für andere Spinnereimaschinen oder deren Hilfsmaschinen oder -apparate	1000 DM	-	87 163	93 400	36	36
2954 41 300	- Spindeln, Spindelflügel, Spinnringe und Ringläufer, Rotorspinnaggregate und Teile dafür (auch Auflöswalzen)	t 1000 DM	-	1 387 67 447	1 238 60 519	8	8
2954 41 503	- Teile und Zubehör für Webmaschinen oder deren Hilfsmaschinen oder -apparate - Webschützen, Webeblätter, Weblitzen, Webschäfte	1000 DM	-	8 462	6 747	6	6
2954 41 509	- - Andere Teile und Zubehör für Webmaschinen oder deren Hilfsmaschinen oder -apparate	1000 DM	-	48 720	47 477	42	42
2954 41 700	- Teile und Zubehör für Wirk-, Strick-, Nähwirk-, Gimpfen-, Tüll-, Spitzen-, Stick-, Posamentier-, Flecht-, Netzwirk- und Tuftingmaschinen oder deren Hilfsmaschinen und -apparate	1000 DM	-	189 895	181 206	38	38
2954 42 103	Teile und Zubehör für andere Maschinen für das Textilgewerbe; Teile und Zubehör für Maschinen für das Bekleidungs- und Ledergerwerbe - für Maschinen zum Waschen von Wäsche, auch mit Trockenvorrichtung - für Maschinen mit einem Fassungsvermögen an Trockenwäsche von 10 kg oder weniger	1000 DM	-	23 158	20 339	10	10
2954 42 109	- für andere Maschinen zum Waschen von Wäsche	1000 DM	-	1 112	1 383	4	4

## 5 Produktion nach Güterarten - Deutschland

Melde-Nr.	Bezeichnung	Einheit	2. VJ 1994	1. VJ 1995	2. VJ 1995	2. VJ 1995 Anzahl	
						Betr.	Unt.
1	2	3	4	5	6	7	8
	- Teile u. Zubehör für Maschinen u. Apparate z. Waschen, Bleichen, Färben, Appretieren, Ausrüsten, Beschichten u. Imprägnieren, Trocknen, Reinigen, Bügeln u. Pressen						
2954 42 201	- für Wäschetrockner mit einem Fassungsvermögen an Trockenwäsche von 10 kg oder weniger	1000 DM	-	.	.	2	2
2954 42 203	- für andere Trockner für Garne, Gewebe und andere Spinnstoffwaren	1000 DM	-	15 325	16 061	6	6
2954 42 205	- für Maschinen und Apparate zum Waschen, Bleichen, Färben, Appretieren, Ausrüsten, Beschichten und zum Auf- und Abwickeln, Falten, Schneiden von Geweben	1000 DM	-	41 126	42 628	18	18
2954 42 209	- für andere Maschinen und Apparate	1000 DM	-	41 092	38 688	28	28
2954 42 303	- Nähmaschinennadeln	kg	-	.	.	3	3
	- für Haushaltsnähmaschinen	1000 DM	-	.	.		
2954 42 309	- für andere Nähmaschinen	kg	-	95 478	84 978	4	4
		1000 DM	-	27 258	25 035		
2954 42 500	- Möbel, Sockel und Deckel für Nähmaschinen sowie Teile dafür	t	-	178	154	4	4
		1000 DM	-	2 583	2 548		
2954 42 700	- Andere Nähmaschinenteile	1000 DM	-	15 806	15 612	21	21
2954 42 800	- Teile für Maschinen und Apparate zum Herstellen und Instandsetzen von Leder, Schuhen und Lederwaren	1000 DM	-	8 387	7 858	9	9
2954 50 000	Haushaltsnähmaschinen	St	-	.	.	1	1
		1000 DM	-	.	.		
	Installation von Maschinen für das Textil-, Bekleidungs- und Ledergerwerbe						
2954 91 001	- von Spinnerei-, Weberei-, Strickerei- und Wirkereimaschinen	1000 DM	-	7 165	7 151	14	14
2954 91 003	- von Nähmaschinen und -automaten sowie Maschinen zum Herstellen von Leder, Schuhen und Lederwaren	1000 DM	-	.	.	1	1
2954 91 009	- von anderen Maschinen für das Textil- und Bekleidungsgerwerbe	1000 DM	-	4 743	5 330	18	18
2954 92 000	Reparatur und Instandhaltung von Maschinen für das Textil-, Bekleidungs- und Ledergerwerbe	1000 DM	-	16 908	18 774	33	33
	Maschinen und Apparate zum Her- oder Fertigstellen, Be- oder Verarbeiten von Halbstoff aus cellulosehaltigen Faserstoffen, Papier und Pappe						
	- Maschinen und Apparate zum Herstellen von Halbstoff aus cellulosehaltigen Faserstoffen, Papier oder Pappe und zum Fertigstellen von Papier oder Pappe						
2955 11 130	- zum Herstellen von Halbstoff aus cellulosehaltigen Faserstoffen	St	-	23	53	7	7
		1000 DM	-	.	.		
2955 11 150	- zum Herstellen von Papier oder Pappe	St	-	.	.	12	12
		1000 DM	-	.	.		
2955 11 170	- zum Fertigstellen von Papier oder Pappe	St	-	.	.	5	5
		1000 DM	-	.	23 516		
	- Kombinierte Rollenschneide- und -wickelmaschinen, Längs- und Querschneider, Schnellschneider für Papier oder Pappe						
2955 11 330	- Kombinierte Rollenschneide- und -wickelmaschinen	St	-	45	62	9	9
		1000 DM	-	19 175	37 592		
2955 11 350	- Längs- und Querschneider	St	-	281	374	13	13
		1000 DM	-	47 899	80 240		
2955 11 370	- Schnellschneider	St	-	1 755	1 889	5	5
		1000 DM	-	37 675	40 211		
	- Andere Schneidemaschinen für Papier oder Pappe						
2955 11 430	- Dreischneider	St	-	.	.	1	1
		1000 DM	-	.	.		

## 5 Produktion nach Güterarten - Deutschland

Melde- Nr.	Bezeichnung	Einheit	2. VJ 1994	1. VJ 1995	2. VJ 1995	2. VJ 1995 Anzahl	
						Betr.	Unt.
1	2	3	4	5	6	7	8
2955 11 450	-- Andere Schneidemaschinen	St 1000 DM	-	.	.	11	11
2955 11 500	- Maschinen zum Herstellen von Tüten, Beuteln, Säcken oder Briefumschlägen	St 1000 DM	-	104 35 438	131 72 053	12	12
2955 11 600	- Maschinen zum Herstellen von Schachteln, Hülsen, Trommeln o.ä., nicht durch Formpressen hergestellten Behältnissen	St 1000 DM	-	341 31 481	530 47 645	15	15
2955 11 700	- Maschinen zum Formpressen von Waren aus Papierhalbstoff, Papier oder Pappe	St 1000 DM	-	14 635	21 348	6	6
2955 11 800	- Andere Maschinen und Apparate zum Be- und Verarbeiten von Papierhalbstoff, Papier oder Pappe	St 1000 DM	-	14 430 57 067	44 113	19	19
2955 12 300	Teile für Maschinen und Apparate für das Papiergewerbe - zum Herstellen von Halbstoff aus cellulosehaltigen Faserstoffen	1000 DM	-	4 104	3 686	4	4
2955 12 530	- zum Her- oder Fertigstellen von Papier oder Pappe - zum Herstellen von Papier oder Pappe	1000 DM	-	105 924	110 691	23	23
2955 12 550	-- zum Fertigstellen von Papier oder Pappe	1000 DM	-	15 538	28 487	17	17
2955 12 700	- zum Be- oder Verarbeiten von Papierhalbstoff, Papier oder Pappe	1000 DM	-	74 693	83 518	59	59
2955 91 000	Installation von Maschinen für das Papiergewerbe	1000 DM	-	27 399	31 745	30	30
2955 92 000	Reparatur und Instandhaltung von Maschinen für das Papiergewerbe	1000 DM	-	31 424	45 882	33	33
2956 11 100	Buchbindereimaschinen und -apparate - Falzmaschinen	St 1000 DM	-	1 730 48 283	1 805 52 685	7	7
2956 11 300	- Zusammentragmaschinen	St 1000 DM	-	143 9 639	207 8 665	8	8
2956 11 500	- Faden-, Draht- und Klammerheftmaschinen	St 1000 DM	-	7 665	11 360	6	6
2956 11 700	- Klebebindemaschinen	St 1000 DM	-	2 443	5 463	3	3
2956 11 900	- Andere Buchbindereimaschinen und -apparate	St 1000 DM	-	136 168 51 110	45 717 93 053	15	15
2956 12 300	Satzmaschinen; Maschinen zum Schriftgießen oder zum Zurichten oder Herstellen von Druckformen - Fotosatzmaschinen	St 1000 DM	-	-	-	-	-
2956 12 500	- Andere Satzmaschinen, -apparate und -geräte; andere Maschinen zum Schriftgießen oder zum Zurichten oder Herstellen von Klischees oder Druckformen	St 1000 DM	-	576 9 516	558 9 999	5	5
2956 13 300	Offsetdruckmaschinen und -apparate - Rollenoffsetmaschinen und -apparate	St 1000 DM	-	129 240 674	183 421 257	8	7
2956 13 530	- Bogenoffsetdruckmaschinen und -apparate - für ein Papierformat von 52 x 74 cm oder weniger (ohne solche für ein Papierformat von 22 x 36 cm oder weniger)	St 1000 DM	-	.	918 328 983	7	7
2956 13 550	-- für ein Papierformat von mehr als 52 x 74 cm, jedoch weniger als 74 x 107 cm	St 1000 DM	-	289 482 931	332 578 585	5	5
2956 13 570	-- für ein Papierformat von 74 x 107 cm oder mehr	St 1000 DM	-	.	55 012	3	3
2956 14 100	Andere Druckmaschinen und -apparate, a.n.g.; Hilfsmaschinen und -apparate für Druckmaschinen - Rollenhochdruckmaschinen und -apparate	St 1000 DM	-	-	-	-	-
2956 14 300	- Flexodruckmaschinen und -apparate	St 1000 DM	-	67 44 286	83 48 347	9	9
2956 14 500	- Tiefdruckmaschinen und -apparate	St 1000 DM	-	330 27 789	428 70 577	6	6

StBA, FS4, R 3.1, 2.VJ 1995

## 5 Produktion nach Güterarten - Deutschland

Melde- Nr.	Bezeichnung	Einheit	2. VJ 1994	1. VJ 1995	2. VJ 1995	2. VJ 1995 Anzahl	
						Betr.	Unt.
1	2	3	4	5	6	7	8
2956 14 700	- Hilfsmaschinen und -apparate für Druckmaschinen	St 1000 DM	-	5 442 86 254	7 399 91 627	27	27
2956 14 930	- Andere Druckmaschinen und -apparate (z.B. Rotationsmaschinen)	St 1000 DM	-	41 5 892	48 .	4	4
2956 14 950	- - zum Bedrucken von Spinnstoffen	St 1000 DM	-	2 628 97 045	2 990 .	25	24
2956 15 300	- Teile für Buchbinderei-, Setz- und Druckmaschinen	St 1000 DM	-	26 722	26 756	22	22
2956 15 500	- für Buchbindereimaschinen und -apparate	1000 DM	-	8 447	8 609	5	5
2956 15 700	- für Maschinen zum Setzen, Schriftgießen oder zum Zurichten oder Herstellen von Druckformen	1000 DM	-	174 998	215 991	79	77
2956 21 000	- für Druck- und Druckhilfsmaschinen und -apparate	1000 DM	-	40 691 8 730	33 136 8 880	5	5
2956 22 330	Wäscheschleudern	St 1000 DM	-	66 20 108	47 12 167	6	5
2956 22 350	- Trockner für Holz, Papierhalbstoff, Papier oder Pappe und andere Erzeugnisse, für gewerbliche Zwecke	St 1000 DM	-	.	.	3	3
2956 22 503	- Trockner für Holz, Papierhalbstoff, Papier oder Pappe	St 1000 DM	-	12 266	91 8 983	6	6
2956 22 505	- für Nahrungs- und Genußmittel	St 1000 DM	-	911 44 831	490 35 904	11	11
2956 22 507	- für chemische Erzeugnisse und für Erzeugnisse aus Kunststoff oder Kautschuk	St 1000 DM	-	221 21 573	212 28 369	9	9
2956 22 509	- für lackierte Erzeugnisse (ohne elektrisch beheizte Infrarot-Trockenöfen), (z.B. Kammer- und Durchlauföfen)	St 1000 DM	-	57 699	54 441	19	19
2956 23 130	- für andere Erzeugnisse, a.n.g.	St 1000 DM	-	.	.	2	2
2956 23 150	Maschinen und Apparate zum Be- oder Verarbeiten von Kautschuk oder Kunststoffen oder zum Herstellen von Waren daraus, a.n.g.	St 1000 DM	-	.	.	19	19
2956 23 330	- Spritzgießmaschinen	St 1000 DM	-	33 11 907	27 29 688	5	5
2956 23 350	- für Kautschuk	St 1000 DM	-	1 949 202 601	1 397 339 055	36	36
2956 23 400	- für Kunststoffe	St 1000 DM	-	.	84 77 507	8	8
2956 23 500	- Blasformmaschinen	St 1000 DM	-	667 39 913	928 49 831	9	9
2956 23 600	- Vakuumform- und andere Warmformmaschinen	St 1000 DM	-	95 6 551	116 18 822	5	5
2956 23 730	- Maschinen zum Formen oder Runderneuern von Luftreifen oder zum Formen von Luftschläuchen	St 1000 DM	-	285 52 924	386 60 157	22	22
2956 23 750	- Andere Maschinen und Apparate zum Herstellen von Formteilen (z.B. Rotations- und Schleudergießmaschinen)	St 1000 DM	-	135 10 131	131 11 593	5	5
2956 23 830	- Maschinen zum Herstellen von Schaumstoffen, zum Be- und Verarbeiten von Kautschuk oder Kunststoffen, a.n.g.	St 1000 DM	-	163 40 985	218 55 714	12	12
	- zum Herstellen von Schaumstoffen und Schaum-, Schwamm- oder Zellkautschuk	St 1000 DM	-				

## 5 Produktion nach Güterarten - Deutschland

Melde-Nr.	Bezeichnung	Einheit	2. VJ 1994	1. VJ 1995	2. VJ 1995	2. VJ 1995 Anzahl	
						Betr.	Unt.
1	2	3	4	5	6	7	8
2956 23 853	-- Andere Maschinen und Apparate zum Be- und Verarbeiten von Kautschuk oder Kunststoffen -- - Zerkleinerungsmaschinen, Mischer, Kneten und Rührwerke	St 1000 DM	-	1 607 55 734	1 742 67 405	24	24
2956 23 859	-- - Andere Maschinen und Apparate (z.B. Schneid-, Schäl-, Spalt- und Stanzmaschinen)	St 1000 DM	-	59 228	99 075	38	38
2956 24 130	Gießerei-Formkästen; Grundplatten für Formen; Gießereimodelle; Formen für Metalle, Hartmetalle, Glas, mineralische Stoffe, Kautschuk oder Kunststoffe - Gießerei-Formkästen; Grundplatten für Formen; Gießereimodelle - Gießerei-Formkästen; Gießerei-Modelle (ohne solche aus Holz); Grundplatten für Formen	t 1000 DM	-	325 21 812	370 28 633	22	21
2956 24 150	-- Gießerei-Modelle aus Holz	St 1000 DM	-	6 499 30 403	6 298 29 081	57	56
2956 24 200	- Formen zum Druckgießen für Metalle oder Hartmetalle (einschl. Spritzgießen)	St 1000 DM	-	2 507 50 829	2 405 56 536	62	61
2956 24 300	- Andere Formen für Metalle oder Hartmetalle (z.B. Kokillen)	St 1000 DM	-	16 873 31 365	21 880 29 681	31	30
2956 24 500	- Formen für Glas	St 1000 DM	-	77 754 26 257	77 625 25 855	16	16
2956 24 600	- Formen für mineralische Stoffe	St 1000 DM	-	4 231 29 591	4 889 33 039	10	9
2956 24 730	- Formen zum Spritzgießen oder Formpressen für Kautschuk oder Kunststoffe - - für Kautschuk	St 1000 DM	-	12 683 25 076	2 871 31 022	32	32
2956 24 750	- - für Kunststoffe	St 1000 DM	-	144 982 344 516	130 465 377 362	384	384
2956 24 800	- Andere Formen für Kautschuk oder Kunststoffe (ohne Spritzgieß- und Formpreßwerkzeuge)	St 1000 DM	-	87 598 104 378	46 517 106 917	111	111
2956 25 100	Maschinen mit eigener Funktion, a.n.g. - Maschinen und Apparate für die Isotopentrennung und Teile dafür	St 1000 DM	-	.	.	1	1
2956 25 200	- Maschinen zum Zusammenbauen von mit Glaskolben oder Glasröhren ausgestatteten elektrischen Lampen, Elektronenröhren oder Blitzlampen	St 1000 DM	-	.	.	2	2
2956 25 300	- Maschinen zum Herstellen oder Warmbearbeiten von Glas oder Glaswaren	St 1000 DM	-	733 35 706	738 37 065	22	22
2956 25 503	- Maschinen zum Herstellen von Bindfäden, Seilen, Tauen oder Kabeln - - von Drahtseilen und Kabeln	St 1000 DM	-	730 29 390	503 26 127	13	13
2956 25 505	- - von Bindfäden, Seilen, Tauen	St 1000 DM	-	-	-	-	-
2956 25 633	- Maschinen zum Behandeln von Metallen; zum Mischen, Kneten, Mahlen u.ä. von Stoffen aller Art, a.n.g. - - zur Oberflächenvorbehandlung	St 1000 DM	-	577 71 681	572 79 268	22	22
2956 25 635	- - zur Oberflächenbehandlung oder -veredlung	St 1000 DM	-	53 626	88 547	30	30
2956 25 639	- - - Andere Maschinen zum Behandeln von Metallen (z.B. Spulenwickelmaschinen für elektrotechnische Zwecke)	St 1000 DM	-	25 110	32 135	16	16

## 5 Produktion nach Güterarten - Deutschland

Melde-Nr.	Bezeichnung	Einheit	2. VJ 1994	1. VJ 1995	2. VJ 1995	2. VJ 1995 Anzahl	
						Betr.	Unt.
1	2	3	4	5	6	7	8
	- - Maschinen zum Mischen, Kneten, Mahlen, Zerkleinern, Sieben, Sichten, Homogenisieren, Emulgieren oder Rühren, a.n.g. für die pharmazeutische Industrie	St 1000 DM	- -	15 845 25 330	15 766 37 833	17	17
2956 25 651	- - - für die chemische Industrie	St 1000 DM	- -	2 060 39 332	2 506 47 921	27	27
2956 25 653	- - - für andere Industrien	St 1000 DM	- -	755 78 123	1 041 86 286	27	27
2956 25 659	- Schreitender hydraulischer Grubenausbau, Mehrzweck-Industrieroboter, Zentralschmiersysteme	St 1000 DM	- -	.	.	2	2
2956 25 730	- Schreitender hydraulischer Grubenausbau	St 1000 DM	- -	841 81 469	1 055 107 821	16	16
2956 25 750	- - Mehrzweck-Industrieroboter	St 1000 DM	- -	32 483 43 578	31 096 37 553	7	7
2956 25 770	- - Zentralschmiersysteme	St 1000 DM	- -	.	.	2	2
2956 25 931	- - - Andere Maschinen, Apparate und Geräte mit eigener Funktion (z.B. hydropneumatische Akkumulatoren usw.)	St 1000 DM	- -	1 991 106 683	1 963 157 274	69	69
2956 25 933	- - - für die automatisierte Montagetechnik	St 1000 DM	- -	698 167 190	829 184 363	50	49
2956 25 935	- - - Montagemaschinen (mit manuellen Tätigkeiten im mechanisierten Montageablauf integriert)	St 1000 DM	- -	325 94 484	325 93 142	37	37
2956 25 939	- - - Montageautomaten (ohne manuelle Tätigkeiten im Montageablauf)	St 1000 DM	- -	10 288 32 810	12 097 39 265	20	20
2956 25 951	- - - Montagelinien (verkettete mechanisierte und/oder automatisierte Einzelmontage- bzw. Montagroboterstationen)	St 1000 DM	- -	63 751 103 433	114 017	53	53
2956 25 953	- - - Aufbaueinheiten (ständerlose Maschinen, die zur Ergänzung einer vorhandenen oder unter Verwendung eines Trägergestells bzw. einer Basiseinheit für den Grundaufbau von Montageeinrichtungen dienen), Kennzeichnungseinheiten zum Prägen, Signieren usw.	St 1000 DM	- -	11 165	3 376 10 442	12	12
2956 25 959	- - - für die automatisierte Handhabung	St 1000 DM	- -	101 135 25 581	85 340 27 977	19	19
2956 25 971	- - - Handhabungsgeräte (Bewegungsachsen nicht frei programmierbar) für die automatische Zufuhr und Entnahme von Material, Werkstücken und Werkzeugen	St 1000 DM	- -	5 336 23 347	3 818 37 283	21	21
2956 25 973	- - - Manipulatoren (manuell gesteuerte Bewegungseinrichtungen, ferngesteuerte Manipulatoren)	St 1000 DM	- -	3 154 45 373	3 384 57 017	27	27
2956 25 975	- - - Greif- u. Spanneinrichtungen (z.B. Greif- u. Spannwerkzeuge, Werkstückaufnahmen u. -träger, Werkzeugaufnahmen u. -wechsleinrichtungen für Handhabungsgeräte, Manipulatoren u. Industrieroboter)	St 1000 DM	- -	24 552 59 074	38 756 56 887	31	31
2956 25 978	- - - Andere Maschinen, Apparate und Geräte	St 1000 DM	- -	878 043 585 098	1 634 186 620 422	214	213
2956 25 978	- - - für die anorganische Chemie	St 1000 DM	- -	3 154 45 373	3 384 57 017	27	27
2956 25 978	- - - für die organische Chemie	St 1000 DM	- -	24 552 59 074	38 756 56 887	31	31
2956 25 978	- - - für allgemeine chemische Zwecke	St 1000 DM	- -	878 043 585 098	1 634 186 620 422	214	213
2956 25 978	- - - Andere Maschinen, Apparate und Geräte	St 1000 DM	- -	878 043 585 098	1 634 186 620 422	214	213



## 5 Produktion nach Güterarten - Deutschland

Melde-Nr.	Bezeichnung	Einheit	2. VJ 1994	1. VJ 1995	2. VJ 1995	2. VJ 1995 Anzahl	
						Betr.	Unt.
1	2	3	4	5	6	7	8
2956 26 300	Teile für Maschinen für sonstige bestimmte Wirtschaftszweige, a.n.g. - Teile für Maschinen zum Zusammenbauen, Herstellen oder Warmbearbeiten von Glas oder Glaswaren	1000 DM	-	34 011	42 063	32	32
2956 26 500	- Teile für Maschinen und Apparate zum Be- oder Verarbeiten von Kautschuk oder Kunststoffen oder zum Herstellen von Waren daraus	1000 DM	-	237 026	256 116	141	140
2956 26 701	- Teile für andere Maschinen, Apparate und Geräte mit eigener Funktion für sonstige bestimmte Wirtschaftszweige - für die Span- oder Faserplattenherstellung und Holz- oder Korkbehandlung	1000 DM	-	18 074	17 681	12	12
2956 26 703	- für den Straßen-, Hoch- oder Tiefbau oder für ähnliche Arbeiten, a.n.g.	1000 DM	-	52 835	69 957	42	41
2956 26 705	- für die chemische Industrie, a.n.g.	1000 DM	-	37 075	48 916	50	50
2956 26 707	- für die automatisierte Montagetechnik und Handhabung	1000 DM	-	99 459	90 264	97	96
2956 26 709	- für andere Maschinen, a.n.g.	1000 DM	-	432 614	504 493	367	362
2956 91 001	Installation von Maschinen für sonstige bestimmte Wirtschaftszweige, a.n.g. - von Maschinen für das Druckgewerbe	1000 DM	-	37 800	42 993	25	22
2956 91 002	- von Maschinen zum Be- oder Verarbeiten von Kautschuk oder Kunststoffen und Waren daraus	1000 DM	-	12 771	15 462	36	36
2956 91 003	- von Maschinen zum Herstellen oder Warmbearbeiten von Glas oder Glaswaren	1000 DM	-	291	700	7	7
2956 91 005	- von Maschinen für die automatisierte Montagetechnik und Handhabung	1000 DM	-	11 345	11 534	26	25
2956 91 007	- von Maschinen, Apparaten und Geräten für die chemische Industrie	1000 DM	-	37 402	34 218	33	32
2956 91 009	- von anderen Maschinen für sonstige bestimmte Wirtschaftszweige, a.n.g.	1000 DM	-	175 674	196 539	119	116
2956 92 000	Reparatur und Instandhaltung von Maschinen für sonstige bestimmte Wirtschaftszweige, a.n.g.	1000 DM	-	194 663	249 638	350	335
2960 13 300	Revolver, Pistolen, Gewehre und andere Waffen - Revolver und Pistolen (ohne Schreckschuß-, Leucht-, Starterpistolen und -revolver u.ä. Geräte)	St 1000 DM	-	43 249 22 846	49 656 23 984	7	7
2960 13 501	- Jagd- und Sportgewehre (auch Vorderlader) - Sportgewehre (Kleinkaliber)	St 1000 DM	-	4 845 3 828	3 444 2 990	7	7
2960 13 503	- Büchsen	St 1000 DM	-	2 546 3 803	2 214 3 805	4	4
2960 13 505	- Flinten (einschl. kombinierter Jagdwaffen)	St 1000 DM	-	4 184 13 761	4 166 15 075	6	6
2960 13 509	- Andere Jagd- und Sportwaffen (z.B. Vorderlader)	St 1000 DM	-	4 501	4 387	5	5
2960 13 700	- Andere Feuerwaffen u.ä. Geräte (z.B. Schreckschuß-, Leucht-, Reizstoff-, Starterpistolen und -revolver, Bolzenschießungsapparate u.ä.)	St 1000 DM	-	117 825 8 471	64 822 5 676	7	7
2960 13 900	- Andere Waffen (z.B. Feder-, Luft-, Gasdruckwaffen, Schlagstöcke usw.; ohne Säbel, Bajonette u.ä. blanke Waffen)	t 1000 DM	-	53 9 820	61 10 719	8	8

StBA, F54, R 3.1, 2.VJ 1995

## 5 Produktion nach Güterarten - Deutschland

Melde- Nr.	Bezeichnung	Einheit	2. VJ 1994	1. VJ 1995	2. VJ 1995	2. VJ 1995 Anzahl	
						Betr.	Unt.
1	2	3	4	5	6	7	8
2960 14 103	Patronen u.a. Munition und Geschosse, Teile dafür - Kartuschen für Bolzensetz- oder Nietwerkzeuge oder für Viehtötungsapparate, Teile dafür - Kartuschen für Bolzensetz- oder Nietwerkzeuge oder für Viehtötungsapparate	1000 St 1000 DM	- -	. .	. .	2	2
2960 14 109	- - Teile für Kartuschen	1000 St 1000 DM	- -	- -	- -	-	-
2960 14 301	- - Patronen für Gewehre, Revolver und Pistolen für zivile Zwecke, Teile dafür	1000 St 1000 DM	- -	111 120 .	100 513 .	4	4
2960 14 303	- - Teile für Patronen für zivile Zwecke	1000 St 1000 DM	- -	- -	- -	-	-
2960 14 701	- Andere Munition und Geschosse - - Andere Munition und Geschosse für zivile Zwecke	t 1000 DM	- -	562 5 375	539 4 821	5	5
2960 15 300	Teile und Zubehör für Waffen - Teile und Zubehör für Revolver, Pistolen u.a. Waffen für zivile Zwecke	1000 DM	-	8 218	9 230	13	13
2971 11 103	Kühl-, Gefrierschränke, Tiefkühltruhen - Kombinierte Kühl- und Gefrierschränke mit gesonderten Außentüren - - für den Einbau	St 1000 DM	- -	38 151 35 955	40 409 36 537	3	3
2971 11 109	- - Andere kombinierte Kühl- und Gefrierschränke	St 1000 DM	- -	. .	. .	2	2
2971 11 333	- Haushaltskühlschränke - - Haushaltskühlschränke (ohne Einbaukühlschränke) (einschl. Absorberkühlschränken) - - Tischkühlschränke	St 1000 DM	- -	181 767 92 475	178 921 82 632	4	4
2971 11 339	- - - Andere Haushaltskühlschränke	St 1000 DM	- -	126 855 45 765	123 764 43 816	6	6
2971 11 350	- - Einbaukühlschränke	St 1000 DM	- -	434 712 237 013	350 973 183 543	5	5
2971 11 500	- Gefrier- und Tiefkühltruhen mit einem Inhalt von 800 l oder weniger	St 1000 DM	- -	. .	. .	3	3
2971 11 700	- Gefrier- und Tiefkühlschränke mit einem Inhalt von 900 l oder weniger	St 1000 DM	- -	188 621 121 517	166 276 108 289	4	4
2971 12 000	Haushaltsgeschirrspülmaschinen	St 1000 DM	- -	832 351 583 493	675 674 468 700	5	5
2971 13 303	Maschinen zum Waschen von Wäsche und Wäschetrockner, mit einem Fassungsvermögen an Trockenwäsche von 10 kg oder weniger - Waschvollautomaten - - Frontlader, mit einem Fassungsvermögen bis 6 kg	St 1000 DM	- -	631 912 662 763	579 982 585 485	5	5
2971 13 305	- - Toplader, mit einem Fassungsvermögen bis 6 kg	St 1000 DM	- -	110 794 107 178	91 481 89 792	4	4
2971 13 309	- - Andere Waschvollautomaten, mit einem Fassungsvermögen von mehr als 6 kg bis 10 kg	St 1000 DM	- -	. .	. .	1	1
2971 13 500	- Andere Waschmaschinen	St 1000 DM	- -	. .	. .	2	2
2971 13 700	- Wäschetrockner	St 1000 DM	- -	223 833 189 514	138 873 121 418	5	4
2971 14 000	Decken aus Gewebe mit elektrischer Heizvorrichtung	St 1000 DM	- -	. .	. .	1	1
2971 15 330	Ventilatoren und Abzugshauben - Ventilatoren mit eingebautem Elektromotor mit einer Leistung von 125 W oder weniger - - Deckenventilatoren	St 1000 DM	- -	- -	- -	-	-
2971 15 350	- - Andere Ventilatoren	St 1000 DM	- -	201 567 27 851	209 316 27 873	7	7

StBA, FS4, R 3.1, 2.VJ 1995

## 5 Produktion nach Güterarten - Deutschland

Melde-Nr.	Bezeichnung	Einheit	2. VJ 1994	1. VJ 1995	2. VJ 1995	2. VJ 1995 Anzahl	
						Betr.	Unt.
1	2	3	4	5	6	7	8
2971 15 500	- Abzugshauben mit einer größten horizontalen Seitenlänge von 120 cm oder weniger	St 1000 DM	-	255 638 57 614	209 101 52 173	10	9
	Staubsauger und elektromechanische Haushaltsgeräte, mit eingebautem Elektromotor						
2971 21 130	- Staubsauger	St 1000 DM	-	1 465 867 290 902	1 331 840 285 108	12	12
2971 21 150	- - für eine Spannung von 110 V oder mehr						
2971 21 150	- - für eine Spannung von weniger als 110 V (einschl. Akku-Staubsaugern)	St 1000 DM	-	159 662 7 481	176 054 8 510	5	5
2971 21 300	- Bohrergeräte	St 1000 DM	-	4 067 5 419	4 759 5 852	5	5
2971 21 500	- Küchenabfallzerkleinerer	St 1000 DM	-	-	-	-	-
2971 21 700	- Lebensmittelzerkleinerungs- und -mischgeräte (Küchenmaschinen); Frucht- und Gemüsepressen	St 1000 DM	-	490 890 29 307	441 029 26 272	11	11
2971 21 800	- Andere elektromechanische Haushaltsgeräte (z.B. Schneidemaschinen), a.n.g.	t 1000 DM	-	1 921 112 506	1 745 109 639	18	18
	Elektrische Rasierapparate, Haarschneide- und Schermaschinen						
2971 22 300	- Rasierapparate	St 1000 DM	-	.	.	4	4
2971 22 500	- Haarschneide- und Schermaschinen	St 1000 DM	-	209 898 9 713	210 625 9 204	7	7
	Elektrische Haar- und Händetrockner, Bügeleisen						
2971 23 130	- Elektrische Trockenhauben, andere Haartrockner	St 1000 DM	-	25 517 1 896	39 964 4 103	8	8
2971 23 150	- - Andere Haartrockner	St 1000 DM	-	94 417 2 366	104 462 2 537	9	9
2971 23 300	- Andere Elektrowärmegeräte zur Haarpflege	St 1000 DM	-	410 342 4 661	178 179 3 008	3	3
2971 23 500	- Elektrische Händetrockner	St 1000 DM	-	.	.	2	2
2971 23 730	- Elektrische Bügeleisen	St 1000 DM	-	.	.	2	2
2971 23 750	- - Dampfbügeleisen						
2971 23 750	- - Andere Bügeleisen	St 1000 DM	-	.	.	2	2
2971 24 300	- Andere Elektrowärmegeräte	St 1000 DM	-	2 320 577 93 978	1 919 974 83 071	13	13
2971 24 300	- Kaffee- und Teemaschinen						
2971 24 500	- Brotröster (Toaster)	St 1000 DM	-	349 851 15 554	256 704 11 512	5	5
2971 24 700	- Warmhalteplatten	St 1000 DM	-	30 611 1 974	18 486 1 572	7	7
	- Andere Elektrowärmegeräte für den Haushalt, a.n.g.						
2971 24 930	- - Elektrische Friteusen	St 1000 DM	-	22 141 1 606	10 431 772	6	6
2971 24 950	- - Andere Elektrowärmegeräte für den Haushalt (ohne elektrische Friteusen)	St 1000 DM	-	1 500 895 47 167	1 230 266 41 560	26	26
	Elektrische Warmwasserbereiter und Tauchsieder						
2971 25 300	- Durchlauferhitzer	St 1000 DM	-	248 035 81 480	261 296 85 757	8	8
2971 25 500	- Andere elektrische Warmwasserbereiter, a.n.g.	St 1000 DM	-	782 113 90 808	728 596 83 261	25	23
2971 25 700	- Tauchsieder	St 1000 DM	-	137 102 1 220	97 212 818	4	4
	Elektrische Geräte zum Raum- oder Bodenheizen oder zu ähnlichen Zwecken						
2971 26 300	- Elektrische Speicherheizgeräte	St 1000 DM	-	85 701 50 825	69 707 43 380	9	9
	- Elektrische Radiatoren, Konvektoren, elektrische Heizgeräte mit eingebautem Ventilator						
2971 26 530	- - Radiatoren mit Flüssigkeitsumlauf	St 1000 DM	-	26 384 1 883	48 618 3 444	4	4

StBA, FS4, R 3.1, 2.VJ 1995

## 5 Produktion nach Güterarten - Deutschland

Melde-Nr.	Bezeichnung	Einheit	2. VJ 1994	1. VJ 1995	2. VJ 1995	2. VJ 1995 Anzahl	
						Betr.	Unt.
1	2	3	4	5	6	7	8
2971 26 550	- - Konvektoren	St 1000 DM	-	.	4 003 313	3	3
2971 26 570	- - Elektrische Heizgeräte mit eingebautem Ventilator	St 1000 DM	-	405 162 17 729	416 657 17 134	13	13
2971 26 900	- Andere elektrische Heizgeräte	St 1000 DM	-	326 594 27 220	291 714 24 030	27	27
2971 27 000	Mikrowellengeräte	St 1000 DM	-	.	.	2	2
2971 28 100	Andere elektrische Öfen, a.n.g.; Küchenherde, Kochplatten, Grill- und Bratgeräte - Elektrische Vollherde	St 1000 DM	-	412 273 305 246	390 515 291 130	15	15
2971 28 330	- Elektrische Einzel- oder Mehrfachkochplatten und Kochmulden - - zum Einbau	St 1000 DM	-	365 209 160 226	421 099 188 113	12	12
2971 28 350	- - Andere elektrische Einzel- oder Mehrfachkochplatten und Kochmulden	St 1000 DM	-	39 546 2 268	30 301 1 692	3	3
2971 28 500	- Elektrische Grillgeräte und Bratgeräte	St 1000 DM	-	226 912 20 536	314 375 25 946	12	12
2971 28 700	- Elektrische Einbau-Backöfen	St 1000 DM	-	87 510 68 483	70 001 58 882	10	10
2971 28 900	- Andere elektrische Öfen	St 1000 DM	-	.	.	1	1
2971 29 000	Elektrische Heizwiderstände	t 1000 DM	-	8 536 113 062	7 403 103 964	26	23
2971 30 300	Teile für elektrische Haushaltsgeräte - für elektromechanische Haushaltsgeräte	1000 DM	-	129 187	125 146	32	31
2971 30 500	- für elektrische Rasierapparate, Haarschneide- und Schermaschinen	1000 DM	-	.	954	5	5
2971 30 700	- für Elektrowärmegeräte für den Haushalt	1000 DM	-	67 274	70 117	42	41
2972 11 133	Back-, Brat-, Grill-, Kochgeräte und Wärmehalteplatten, aus Eisen oder Stahl; Koch- und Heizgeräte, aus Kupfer - Back-, Koch- u.ä. Geräte für Feuerung mit gasförmigen Brennstoffen, aus Eisen oder Stahl - mit Backöfen (einschl. Einbau-Backöfen) - - Gas-Einbauherde und -backöfen	St 1000 DM	-	8 605 7 195	9 002 6 828	5	5
2972 11 135	- - Gas-Standherde - - Andere Koch- u.ä. Geräte für Feuerung mit gasförmigen Brennstoffen (oder mit Gas u.a.)	St 1000 DM	-	30 069 19 829	20 169 16 107	7	7
2972 11 153	- - Gas-Kochmulden und -felder	St 1000 DM	-	12 425 2 955	11 527 2 833	5	5
2972 11 159	- - Andere Kochgeräte und dgl. für den Haushalt	St 1000 DM	-	.	52 885	5	5
2972 11 300	Back-, Koch- u.ä. Geräte für Feuerung mit flüssigen Brennstoffen, aus Eisen oder Stahl - Back-, Koch- u.ä. Geräte für Feuerung mit festen Brennstoffen, aus Eisen oder Stahl	St 1000 DM	-	1 393 613	2 123	4	4
2972 11 530	- Herde	St 1000 DM	-	4 716 2 483	2 797 1 547	5	5
2972 11 550	- - Andere Back-, Koch- u.ä. Geräte für Feuerung mit festen Brennstoffen	St 1000 DM	-	.	.	2	2
2972 11 700	- Koch- und Heizgeräte, aus Kupfer, Teile dafür	St 1000 DM	-	.	.	-	-
2972 12 330	Heizgeräte u.ä. nichtelektrische Haushaltsgeräte, aus Eisen oder Stahl - Heizgeräte u.ä. nichtelektrische Haushaltsgeräte für Feuerung mit gasförmigen Brennstoffen - mit eigener Abgasabführung	St 1000 DM	-	57 156 31 942	62 095 31 454	12	12

StBA, FS4, R 3.1, 2.VJ 1995

## 5 Produktion nach Güterarten - Deutschland

Melde-Nr.	Bezeichnung	Einheit	2. VJ 1994	1. VJ 1995	2. VJ 1995	2. VJ 1995 Anzahl	
						Betr.	Unt.
1	2	3	4	5	6	7	8
2972 12 350	- - nicht mit eigener Abgasabführung	St 1000 DM	-	.	.	2	2
	- Heizgeräte u.ä. nichtelektrische Haushaltsgeräte für Feuerung mit flüssigen Brennstoffen						
2972 12 530	- - mit eigener Abgasabführung	St 1000 DM	-	10 132 6 857	11 686 6 501	8	8
2972 12 550	- - nicht mit eigener Abgasabführung	St 1000 DM	-	-	.	1	1
2972 12 700	- Heizgeräte u.ä. nichtelektrische Haushaltsgeräte für Feuerung mit festen Brennstoffen	St 1000 DM	-	20 605 17 174	14 834 13 707	10	10
2972 13 000	Nichtelektrische Heißlufterzeuger und -verteiler, mit motorbetriebenem Ventilator oder Gebläse, Teile dafür, aus Eisen oder Stahl	St 1000 DM	-	548 730 46 282	36 692	25	24
	Nichtelektrische Durchlauferhitzer und Heißwasserspeicher (z.B. Gasdurchlauferhitzer, Solarkollektoren u.ä.)						
2972 14 003	- mit Gasbeheizung	St 1000 DM	-	343 037 351 147	285 285 299 443	8	6
2972 14 005	- mit Ölbeheizung oder für Feuerung mit festen Brennstoffen	St 1000 DM	-	9 988 3 679	1 135	3	3
2972 14 009	- mit sonstiger Beheizung (z.B. Solarkollektoren)	St 1000 DM	-	3 517 4 130	5 375 6 506	4	4
2972 20 000	Teile für Öfen, Kochgeräte, Warmhalteplatten u.ä. nichtelektrische Haushaltsgeräte, aus Eisen oder Stahl	1000 DM	-	27 188	22 822	23	23
2999 00 000	Veredlung von Erzeugnissen dieser Güterabteilung	1000 DM	-	136 254	145 693	258	253
	Büromaschinen, Datenverarbeitungsgeräte und -einrichtungen						
3001 11 000	Schreibautomaten und Textverarbeitungsmaschinen	St 1000 DM	-	.	.	1	1
3001 12 000	Andere Schreibmaschinen	St 1000 DM	-	.	.	2	2
	Rechen- und Abrechnungsmaschinen, Registrierkassen, Frankier-, Fahrkarten- oder Eintrittskarten-Ausgabemaschinen u.ä. Maschinen, mit Rechenwerk						
3001 13 200	- Rechenmaschinen	St 1000 DM	-	-	-	-	-
3001 13 300	- Abrechnungsmaschinen	St 1000 DM	-	.	.	2	2
3001 13 500	- Registrierkassen, auch Scannerkassen	St 1000 DM	-	4 036 14 628	3 510 13 138	4	4
3001 13 700	- Frankiermaschinen, Fahrkarten- oder Eintrittskarten-Ausgabemaschinen u.ä. Maschinen, mit Rechenwerk	St 1000 DM	-	41 420	50 891	4	4
	Teile und Zubehör für Schreibautomaten, Textverarbeitungsmaschinen, Schreibmaschinen, Rechen- und Abrechnungsmaschinen u.ä. Büromaschinen						
	- Teile und Zubehör für Schreibautomaten, Textverarbeitungsmaschinen und Schreibmaschinen						
3001 14 303	- - Zusammengesetzte elektronische Schaltungen (Baugruppen)	1000 DM	-	-	.	1	1
3001 14 305	- - Andere Teile und Zubehör	1000 DM	-	4 055	5 134	4	4
	- Teile und Zubehör für Rechenmaschinen, Registrierkassen, Frankiermaschinen, Fahrkarten- oder Eintrittskarten-Ausgabemaschinen u.ä. Maschinen, mit Rechenwerk						
3001 14 503	- - Zusammengesetzte elektronische Schaltungen (Baugruppen)	1000 DM	-	.	.	2	2
3001 14 505	- - Andere Teile und Zubehör	1000 DM	-	6 525	5 319	7	7
	Lichtpausmaschinen u.ä. Fotokopierapparate						
3001 21 500	- Lichtpausmaschinen	St 1000 DM	-	932 6 914	711 6 480	4	4

StBA, FS4, R 3.1, 2.VJ 1995

## 5 Produktion nach Güterarten - Deutschland

Melde-Nr.	Bezeichnung	Einheit	2. VJ 1994	1. VJ 1995	2. VJ 1995	2. VJ 1995 Anzahl	
						Betr.	Unt.
1	2	3	4	5	6	7	8
3001 21 700	- Elektrostatische Fotokopierapparate	St 1000 DM	-	59 797 267 175	54 355 235 991	6	6
3001 21 900	- Andere Fotokopierapparate, auch Thermokopierapparate	St 1000 DM	-	-	-	-	-
3001 22 000	Bogenoffsetmaschinen und -apparate für ein Papierformat von 22 x 36 cm oder weniger (Büromaschinen und -apparate)	St 1000 DM	-	.	-	-	-
	Vervielfältigungs-, Adressier- und Adressenprägemaschinen, Geldsortier-, Geldzähl- u.a. Büromaschinen	St 1000 DM	-	-	-	-	-
3001 23 300	- Vervielfältigungsmaschinen	St 1000 DM	-	-	-	-	-
3001 23 500	- Adressier- und Adressenprägemaschinen; Briefsortier- u.ä. Maschinen	St 1000 DM	-	1 973 44 116	2 076 39 101	8	7
3001 23 700	- Geldsortier-, Geldzähl- oder Geldeinwickelmaschinen	St 1000 DM	-	2 407 7 451	2 835 13 527	6	6
	- Andere Büromaschinen und -apparate	St 1000 DM	-	-	-	-	-
3001 23 901	- - Heftgeräte und Heftzangen	St 1000 DM	-	741 713 7 713	636 796 6 900	6	6
3001 23 903	- - Locher	St 1000 DM	-	1 156 760	972 240 6 894	4	4
3001 23 909	- - Andere Büromaschinen und -apparate, a.n.g.	St 1000 DM	-	420 408 66 176	355 430 59 265	16	15
	Teile und Zubehör für Vervielfältigungs-, Adressier- und Adressenprägemaschinen, Geldsortier-, Geldzählmaschinen, andere Büromaschinen	St 1000 DM	-	-	-	-	-
3001 24 003	- Zusammengesetzte elektronische Schaltungen (Baugruppen)	1000 DM	-	.	.	1	1
3001 24 005	- Andere Teile und Zubehör	1000 DM	-	17 060	10 907	14	14
3001 25 000	Teile und Zubehör für Fotokopierapparate	1000 DM	-	47 497	53 538	9	9
3001 90 000	Installation von Büromaschinen	1000 DM	-	-	-	-	-
3002 11 000	Analoge oder hybride automatische Datenverarbeitungsgeräte	St 1000 DM	-	.	.	2	2
	Digitale Datenverarbeitungsgeräte, die in einem gemeinsamen Gehäuse mindestens eine Zentraleinheit sowie, auch kombiniert, eine Ein- u. eine Ausgabereinheit enthalten	St 1000 DM	-	-	-	-	-
3002 12 030	- tragbar (bis 10 kg)	St 1000 DM	-	175 748 376 831	141 412 281 554	18	18
3002 12 090	- nicht tragbar (über 10 kg)	St 1000 DM	-	244 959 370 884	168 738 239 487	24	24
3002 13 000	Digitale Verarbeitungseinheiten, die auch mit einer oder mehreren Speichereinheiten und/oder nur mit einer Eingabe- oder nur mit einer Ausgabereinheit kombiniert sind	St 1000 DM	-	320 904 1 092 898	293 388 1 018 223	32	30
3002 14 300	Ein- oder Ausgabereinheiten - Drucker und Plotter	St 1000 DM	-	59 647 146 155	56 625 130 669	23	21
3002 14 500	- Tastaturen	St 1000 DM	-	790 735 41 142	804 073 41 107	16	16
3002 14 730	- - Andere Ein- und Ausgabereinheiten - - Bildschirmgeräte	St 1000 DM	-	121 478	100 402	12	12
3002 14 760	- - Geldautomaten	St 1000 DM	-	.	1 691 68 021	3	3
3002 14 770	- - Andere digitale Selbstbedienungsgeräte (z.B. Kontendrucker)	St 1000 DM	-	.	.	2	2
3002 14 790	- - Andere Ein- oder Ausgabereinheiten, a.n.g. (z.B. Scanner)	St 1000 DM	-	16 944	.	.	.
	Speichereinheiten	St 1000 DM	-	32 668 42 396	68 653 49 630	26	26
3002 15 300	- Zentralspeichereinheiten	St 1000 DM	-	.	1 904 41 915	4	4
3002 15 550	- Plattenspeichereinheiten - - Optische Plattenspeichereinheiten (einschl. magneto-optischer Plattenspeichereinheiten)	St 1000 DM	-	.	.	1	1

## 5 Produktion nach Güterarten - Deutschland

Melde-Nr.	Bezeichnung	Einheit	2. VJ 1994	1. VJ 1995	2. VJ 1995	2. VJ 1995 Anzahl	
						Betr.	Unt.
1	2	3	4	5	6	7	8
3002 15 570	- - Andere Plattenspeichereinheiten	St 1000 DM	-	.	.	2	2
3002 15 700	- Bandspeichereinheiten	St 1000 DM	-	.	.	3	3
3002 15 900	- Andere Speichereinheiten	St 1000 DM	-	3 337	4 141 3 449	5	5
3002 16 000	Andere Geräte für die Datenverarbeitung (z.B. periphere Einheiten, Locher, Lochprüfer, Rechenlocher u.ä. Geräte)	St 1000 DM	-	16 192 24 158	15 323 25 055	22	22
3002 17 003	Teile und Zubehör für automatische Datenverarbeitungsgeräte und ihre Einheiten	1000 DM	-	152 265	159 770	33	32
3002 17 005	- Zusammengesetzte elektronische Schaltungen (Baugruppen)	1000 DM	-	384 155	437 716	81	79
3002 90 000	Installation von Datenverarbeitungsgeräten und -einrichtungen	1000 DM	-	28 231	33 743	36	16
3099 00 000	Veredlung von Erzeugnissen dieser Güterabteilung	1000 DM	-	14 956	13 488	6	6
	Geräte der Elektrizitätserzeugung und -verteilung u.ä.						
3110 10 100	Elektromotoren mit einer Leistung von 37,5 W oder weniger; andere Gleichstrommotoren; Gleichstromgeneratoren	St 1000 DM	*	-	-	38 35	34 32
	- Elektromotoren mit einer Leistung von 37,5 W oder weniger darunter zum Absatz bestimmt	St 1000 DM	-	7 903 691 163 550	7 922 067 169 108		
3110 10 300	- Gleichstrommotoren und -generatoren	St 1000 DM	*	-	-	56 56	53 53
	- mit einer Leistung von mehr als 37,5 W bis 750 W darunter zum Absatz bestimmt	St 1000 DM	-	11 834 140 335 570	11 067 101 317 502		
3110 10 530	- mit einer Leistung von mehr als 750 W bis 7,5 kW	St 1000 DM	-	45 431 27 201	38 485 26 266	30	29
3110 10 550	- mit einer Leistung von mehr als 7,5 kW bis 75 kW	St 1000 DM	-	4 754 26 783	5 395 30 138	23	22
3110 10 700	- mit einer Leistung von mehr als 75 kW bis 375 kW	St 1000 DM	-	488 12 777	573 13 496	11	11
3110 10 800	- Gleichstrom-Fahrmotoren mit einer Leistung von mehr als 375 kW	St 1000 DM	-	-	-	-	-
	- Andere Gleichstrommotoren und -generatoren	St 1000 DM	-	-	-	-	-
3110 10 930	- mit einer Leistung von mehr als 375 kW bis 750 kW	St 1000 DM	-	140 7 186	107 .	3	3
3110 10 950	- mit einer Leistung von mehr als 750 kW	St 1000 DM	-	17 2 629	24 .	4	3
3110 21 000	Allstrom-(Universal-)motoren mit einer Leistung von mehr als 37,5 W darunter zum Absatz bestimmt	St 1000 DM	*	-	-	12 12	11 11
	Einphasen-Wechselstrommotoren						
3110 22 310	- mit einer Leistung von mehr als 37,5 W bis 750 W	St 1000 DM	*	-	-	26 25	25 24
	- mit einer Leistung von mehr als 37,5 W bis 75 W darunter zum Absatz bestimmt	St 1000 DM	-	567 727 32 240	737 997 34 248		
3110 22 330	- mit einer Leistung von mehr als 75 W bis 375 W darunter zum Absatz bestimmt	St 1000 DM	*	-	-	26 25	26 25
	- mit einer Leistung von mehr als 375 W bis 750 W darunter zum Absatz bestimmt	St 1000 DM	-	747 766 54 446	753 531 55 651		
3110 22 350	- mit einer Leistung von mehr als 750 W bis 750 W darunter zum Absatz bestimmt	St 1000 DM	*	-	-	20 19	19 18
	- mit einer Leistung von mehr als 750 W darunter zum Absatz bestimmt	St 1000 DM	-	66 213 5 975	65 491 6 102		
3110 22 500	- mit einer Leistung von mehr als 750 W	St 1000 DM	*	-	-	13 12	13 12
	- mit einer Leistung von mehr als 750 W darunter zum Absatz bestimmt	St 1000 DM	-	552 656 22 781	481 636 20 797		
3110 23 000	Mehrphasen-Wechselstrommotoren mit einer Leistung von 750 W oder weniger darunter zum Absatz bestimmt	St 1000 DM	*	-	-	68 65	64 63
	- mit einer Leistung von mehr als 750 W	St 1000 DM	-	522 901 496 385 113 499	461 000 433 482 118 388		

StBA, FS4, R 3.1, 2.VJ 1995

## 5 Produktion nach Güterarten - Deutschland

Melde- Nr.	Bezeichnung	Einheit	2. VJ 1994	1. VJ 1995	2. VJ 1995	2. VJ 1995 Anzahl	
						Betr.	Unt.
1	2	3	4	5	6	7	8
3110 24 030	Mehrphasen-Wechselstrommotoren mit einer Leistung von mehr als 750 W bis 75 kW - mit einer Leistung von mehr als 750 W bis 7,5 kW	St 1000 DM	-	727 857 287 053	741 598 319 186	65	61
3110 24 050	- mit einer Leistung von mehr als 7,5 kW bis 37 kW	St 1000 DM	-	106 066 113 269	83 227 106 718	41	40
3110 24 070	- mit einer Leistung von mehr als 37 kW bis 75 kW	St 1000 DM	-	15 983 45 760	17 509 53 278	26	26
3110 25 300	Mehrphasen-Wechselstrommotoren mit einer Leistung von mehr als 75 kW - Fahrmotoren mit einer Leistung von mehr als 75 kW	St 1000 DM	-	.	.	2	2
3110 25 410	- Andere Mehrphasen-Wechselstrommotoren - mit einer Leistung von mehr als 75 kW bis 375 kW - - mit einer Spannung von 1 000 V oder weniger	St 1000 DM	-	4 940 44 372	5 288 48 004	14	14
3110 25 430	- - mit einer Spannung von mehr als 1 000 V	St 1000 DM	-	140 5 802	217 8 788	8	8
3110 25 610	- - mit einer Leistung von mehr als 375 kW bis 750 kW - - mit einer Spannung von 1 000 V oder weniger	St 1000 DM	-	302 8 265	357 10 095	6	6
3110 25 630	- - mit einer Spannung von mehr als 1 000 V	St 1000 DM	-	116 6 097	148 8 979	7	7
3110 25 900	- mit einer Leistung von mehr als 750 kW	St 1000 DM	-	204 56 579	190 41 983	8	7
3110 26 100	Wechselstromgeneratoren - mit einer Leistung von 75 kVA oder weniger	St 1000 DM	-	10 052 9 255	13 330 10 044	11	10
3110 26 300	- mit einer Leistung von mehr als 75 kVA bis 375 kVA	St 1000 DM	-	334	347	9	9
3110 26 500	- mit einer Leistung von mehr als 375 kVA bis 750 kVA	St 1000 DM	-	294 5 953	266 7 890	7	7
3110 26 700	- mit einer Leistung von mehr als 750 kVA	St 1000 DM	-	183	128	8	6
3110 31 130	Stromerzeugungsaggregate, angetrieben durch Kolbenverbrennungsmotor mit Selbstzündung (Diesel- oder Halbdieselmotor) - mit einer Leistung von 75 kVA oder weniger - mit einer Leistung von 7,5 kVA oder weniger	St 1000 DM	-	736 7 086	573 5 785	5	5
3110 31 150	- mit einer Leistung von mehr als 7,5 kVA bis 75 kVA	St 1000 DM	-	219 5 976	252 6 720	15	15
3110 31 300	- mit einer Leistung von mehr als 75 kVA bis 375 kVA	St 1000 DM	-	156 13 896	174 17 054	17	17
3110 31 500	- mit einer Leistung von mehr als 375 kVA bis 750 kVA	St 1000 DM	-	37 6 719	34 6 720	8	8
3110 31 730	- mit einer Leistung von mehr als 750 kVA bis 2 000 kVA	St 1000 DM	-	.	15	3	3
3110 31 750	- mit einer Leistung von mehr als 2 000 kVA	St 1000 DM	-	.	8 494	-	-
3110 32 330	Stromerzeugungsaggregate, angetrieben durch Kolbenverbrennungsmotor mit Fremdzündung; andere Stromerzeugungsaggregate; elektrische rotierende Umformer - Stromerzeugungsaggregate, angetrieben durch Kolbenverbrennungsmotor mit Fremdzündung - mit einer Leistung von 7,5 kVA oder weniger	St 1000 DM	-	6 978 10 387	6 140 10 131	4	4
3110 32 350	- mit einer Leistung von mehr als 7,5 kVA	St 1000 DM	-	230 11 568	176 15 486	3	3

St8A, FS4, R 3.1, 2.VJ 1995



## 5 Produktion nach Güterarten - Deutschland

Melde-Nr.	Bezeichnung	Einheit	2. VJ 1994	1. VJ 1995	2. VJ 1995	2. VJ 1995 Anzahl	
						Betr.	Unt.
1	2	3	4	5	6	7	8
3110 32 500	- Andere Stromerzeugungsaggregate (z.B. Turbogeneratoren)	St 1000 DM	-	39 36 742	42 35 600	3	3
3110 32 700	- Elektrische rotierende Umformer	St 1000 DM	-	1 153 52 627	1 106 57 331	11	11
3110 41 330	Transformatoren mit Flüssigkeitsisolation - mit einer Leistung von 650 kVA oder weniger - mit einer Leistung von 16 kVA oder weniger	St 1000 DM	-	.	.	2	2
3110 41 350	- mit einer Leistung von mehr als 16 kVA bis 650 kVA	St 1000 DM	-	3 060 28 970	3 184 31 918	14	13
3110 41 530	- mit einer Leistung von mehr als 650 kVA bis 10 000 kVA - mit einer Leistung von mehr als 650 kVA bis 1 600 kVA	St 1000 DM	-	171 3 249	228 5 922	8	8
3110 41 550	- mit einer Leistung von mehr als 1 600 kVA bis 10 000 kVA	St 1000 DM	-	127 14 380	144 19 868	11	9
3110 41 700	- mit einer Leistung von mehr als 10 000 kVA	St 1000 DM	-	.	.	8	6
3110 42 330	Andere Transformatoren mit einer Leistung von 16 kVA oder weniger - mit einer Leistung von 1 kVA oder weniger - Meßwandler (z.B. Spannungswandler)	St 1000 DM	-	330 873 68 067	303 358 60 738	22	21
3110 42 350	- - Andere Transformatoren	St 1000 DM	-	16 588 731 135 195	17 159 388 134 548	99	96
3110 42 530	- mit einer Leistung von mehr als 1 kVA bis 16 kVA - Meßwandler (z.B. Spannungswandler)	St 1000 DM	-	1 691 1 419	1 619 1 513	4	4
3110 42 550	- - Andere Transformatoren	St 1000 DM	-	436 742 40 244	334 425 35 854	61	61
3110 43 330	Andere Transformatoren mit einer Leistung von mehr als 16 kVA - mit einer Leistung von mehr als 16 kVA bis 500 kVA - - Leistungstransformatoren	St 1000 DM	-	899 4 085	375 2 937	6	6
3110 43 350	- - Andere Transformatoren	St 1000 DM	-	47 656 15 953	64 182 17 199	35	35
3110 43 530	- mit einer Leistung von mehr als 500 kVA - - Leistungstransformatoren mit einer Leistung von mehr als 500 kVA bis 1 600 kVA	St 1000 DM	-	987 26 792	996 26 793	7	7
3110 43 550	- - Leistungstransformatoren mit einer Leistung von mehr als 1 600 kVA	St 1000 DM	-	7 871	8 228	3	3
3110 43 570	- - Andere Transformatoren	St 1000 DM	-	1 913	1 633	7	7
3110 50 130	Vorschaltgeräte für Entladungslampen; Stromrichter; andere Drosselspulen u.a. Selbstinduktionsspulen - Vorschaltgeräte für Entladungslampen - - Vorschaltdrosselspulen (Einfach- und Doppeldrosselspulen), auch mit angeschaltetem Kondensator	St 1000 DM	-	10 020 300 36 560	8 768 267 34 915	7	7
3110 50 150	- - Andere Vorschaltgeräte für Entladungslampen	St 1000 DM	-	1 671 476 36 312	1 780 321 35 697	12	11
3110 50 230	- Mehrkristall-Halbleiter-Gleichrichter; Schweißstromrichter - Mehrkristall-Halbleiter-Gleichrichter	St 1000 DM	-	1 376	1 224	4	4
3110 50 250	- - Schweißstromrichter (ohne Schweißausrüstung)	St 1000 DM	-	.	.	3	3
3110 50 330	- Akkumulatorenladegeräte; andere Gleichrichter - - Akkumulatorenladegeräte	1000 St 1000 DM	-	877 74 422	913 76 907	36	35

StBA, FS4, R 3.1, 2.VJ 1995

## 5 Produktion nach Güterarten - Deutschland

Melde- Nr.	Bezeichnung	Einheit	2. VJ 1994	1. VJ 1995	2. VJ 1995	2. VJ 1995 Anzahl	
						Betr.	Unt.
1	2	3	4	5	6	7	8
3110 50 350	- - Andere Gleichrichter	1000 St	-	37	33	19	18
	- Wechselrichter	1000 DM	-	80 618	100 998		
3110 50 530	- - mit einer Leistung von 7,5 kVA oder weniger	1000 St	-	61	58	26	25
		1000 DM	-	55 729	54 641		
3110 50 550	- - mit einer Leistung von mehr als 7,5 kVA	1000 St	-	57	69	25	24
		1000 DM	-	234 866	260 705		
3110 50 730	- - Andere Stromrichter	1000 St	-	.	1 848	54	52
	- - Netzgeräte, Schaltnetzteile	1000 DM	-	126 591	130 088		
3110 50 750	- - Andere Stromrichter	1000 St	-	.	107	19	19
		1000 DM	-	27 378	29 911		
3110 50 800	- Andere Drossel- und Selbstinduktionsspulen	1000 St	-	378 528	375 085	71	68
		1000 DM	-	205 292	207 452		
3110 61 030	Teile für Elektromotoren, elektrische Generatoren, Stromerzeugungsaggregate und elektrische rotierende Umformer - für Elektromotoren und elektrische Generatoren	1000 DM	-	225 492	227 700	87	79
3110 61 050	- für Stromerzeugungsaggregate und elektrische rotierende Umformer	1000 DM	-	4 640	3 960	6	6
3110 62 030	Teile für Transformatoren, Drossel- u.a. Selbstinduktionsspulen und Stromrichter - Ferritkerne für Transformatoren und Selbstinduktionsspulen	kg	-	3 567 011	3 644 718	11	11
		1000 DM	-	25 593	25 644		
3110 62 050	- Andere Teile für Transformatoren und Selbstinduktionsspulen	1000 DM	-	56 078	56 927	26	24
3110 62 070	- Teile für Stromrichter	1000 DM	-	19 248	25 482	19	19
3110 91 000	Installation von Elektromotoren, Generatoren und Transformatoren	1000 DM	-	256 732	309 998	88	62
3110 92 000	Reparatur und Instandhaltung von Elektromotoren, Generatoren und Transformatoren	1000 DM	-	192 032	200 592	213	177
3120 10 100	Elektrische Geräte zum Schließen, Unterbrechen, Schützen oder Verbinden von elektrischen Stromkreisen, für eine Spannung von mehr als 1000 V - Sicherungen für eine Spannung von mehr als 1 000 V	St	-	69 227	52 469	6	5
		1000 DM	-	4 643	4 016		
3120 10 300	- Leistungsschalter - - für eine Spannung von weniger als 72,5 kV	St	-	4 310	4 931	7	7
		1000 DM	-	46 484	53 649		
3120 10 400	- - für eine Spannung von 72,5 kV oder mehr	St	-	489	536	6	6
		1000 DM	-	65 938	64 114		
3120 10 530	- Trennschalter sowie Ein- und Ausschalter - - für eine Spannung von weniger als 72,5 kV	St	-	43 260	45 993	10	10
		1000 DM	-	29 592	29 508		
3120 10 550	- - für eine Spannung von 72,5 kV oder mehr	St	-	456	495	4	4
		1000 DM	-	12 447	11 531		
3120 10 700	- Überspannungsableiter, Spannungsbegrenzer und Wanderwellenausgleicher, für eine Spannung von mehr als 1 000 V	St	-	67 639	79 026	6	6
		1000 DM	-	12 144	15 174		
3120 10 900	- Andere Geräte zum Schließen, Unterbrechen, Schützen oder Verbinden von elektrischen Stromkreisen, für eine Spannung von mehr als 1 000 V	St	-	376 532	401 590	11	11
		1000 DM	-	107 419	106 620		
3120 21 330	Sicherungen für eine Spannung von 1 000 V oder weniger - für eine Stromstärke von 10 A oder weniger - - Feinsicherungen	1000 St	-	157 856	145 933	12	12
		1000 DM	-	25 801	22 321		
3120 21 350	- - Steckbare Sicherungen	1000 St	-	.	.	6	6
		1000 DM	-	.	.		
3120 21 370	- - Andere Sicherungen	1000 St	-	.	.	4	4
	- für eine Stromstärke von mehr als 10 A bis 63 A	1000 DM	-	.	.		
3120 21 530	- - Steckbare Sicherungen	1000 St	-	13 831	14 046	7	7
		1000 DM	-	3 212	2 882		

StBA, FS4, R 3.1, 2.VJ 1995

## 5 Produktion nach Güterarten - Deutschland

Melde-Nr.	Bezeichnung	Einheit	2. VJ 1994	1. VJ 1995	2. VJ 1995	2. VJ 1995 Anzahl	
						Betr.	Unt.
1	2	3	4	5	6	7	8
3120 21 550	- - Andere Sicherungen	1000 St	-	35 376	40 507	14	14
3120 21 700	- für eine Stromstärke von mehr als 63 A	1000 St 1000 DM	-	25 174 13 712 17 435	28 461 12 736 16 844	8	8
3120 22 330	Leistungsschalter für eine Spannung von 1 000 V oder weniger - für eine Stromstärke von 63 A oder weniger - - Leistungsschutzschalter	1000 St 1000 DM	-	10 000 157 559	10 023 148 805	20	18
3120 22 350	- - Andere Leistungsschalter	1000 St 1000 DM	-	2 152 132 086	2 223 125 728	15	12
3120 22 530	- für eine Stromstärke von mehr als 63 A - - Installationsschutzschalter	1000 St 1000 DM	-	12 491 97 388	6 422 70 679	9	8
3120 22 550	- - Gekapselte Leistungsschalter	1000 St 1000 DM	-	39 15 631	42 14 844	5	5
3120 22 570	- - Offene Leistungsschalter	1000 St 1000 DM	-	5 31 295	4 26 503	4	4
3120 23 300	Andere Geräte zum Schützen von elektrischen Stromkreisen für eine Spannung von 1 000 V oder weniger - für eine Stromstärke von 16 A oder weniger	St 1000 DM	-	6 260 807 31 991	6 032 625 34 757	10	9
3120 23 500	- für eine Stromstärke von mehr als 16 A bis 125 A	St 1000 DM	-	3 167 410 80 138	2 567 948 74 211	10	8
3120 23 700	- für eine Stromstärke von mehr als 125 A	St 1000 DM	-	.	.	3	2
3120 24 330	Relais - für eine Spannung von 60 V oder weniger - - für eine Stromstärke von 2 A oder weniger	1000 St 1000 DM	-	9 637 108 225	9 333 111 279	29	29
3120 24 350	- - für eine Stromstärke von mehr als 2 A (z.B. Fernmelderelais)	1000 St 1000 DM	-	17 762 40 191	15 851 38 014	12	11
3120 24 510	- Andere Relais für eine Spannung von mehr als 60 V bis 1 000 V - - für eine Stromstärke von mehr als 2 A bis 16 A (ohne Zeit- und Meßrelais)	1000 St 1000 DM	-	9 846 98 878	8 192 98 474	29	27
3120 24 530	- - für eine Stromstärke von mehr als 16 A bis 125 A (ohne Zeit- und Meßrelais)	1000 St 1000 DM	-	2 807 62 401	3 086 62 549	13	13
3120 24 550	- - für eine Stromstärke von mehr als 125 A (ohne Zeit- und Meßrelais)	1000 St 1000 DM	-	155 23 982	157 24 502	9	9
3120 24 570	- - Zeitrelais	1000 St 1000 DM	-	1 054 34 208	1 043 34 151	26	24
3120 24 590	- - Meßrelais	1000 St 1000 DM	-	333 32 569	334 35 536	20	19
3120 25 010	Andere Schalter (Ein-, Aus- oder Umschalter für Gebäudeinstallation), für eine Spannung von 1 000 V oder weniger - Schalter, Trenner für Hauptstromkreise	1000 St 1000 DM	-	12 528 93 435	10 831 84 777	42	38
3120 25 020	- Schalter für Steuer- und Hilfsstromkreise	1000 St 1000 DM	-	43 041 185 475	45 284 189 101	41	37
3120 25 030	- Schalter für elektronische Anwendung	1000 St 1000 DM	-	65 193 86 267	68 077 83 838	29	29
3120 25 040	- Schalter für industrielle Anwendung	1000 St 1000 DM	-	8 229 186 735	7 300 168 787	40	38
3120 25 050	- Elektromechanische Geräteschalter	1000 St 1000 DM	-	69 275 197 512	58 983 176 796	29	26
3120 25 060	- Elektronische Geräteschalter	1000 St 1000 DM	-	6 436 56 246	6 548 56 110	16	16
3120 25 070	- Elektromechanische Installationsschalter	1000 St 1000 DM	-	27 052 124 927	21 959 105 352	30	28
3120 25 080	- Elektronische Installationsschalter	1000 St 1000 DM	-	1 325 46 312	1 072 38 100	12	12

StBA, FS4, R 3.1, 2.VJ 1995

## 5 Produktion nach Güterarten - Deutschland

Melde-Nr.	Bezeichnung	Einheit	2. VJ 1994	1. VJ 1995	2. VJ 1995	2. VJ 1995 Anzahl	
						Betr.	Unt.
1	2	3	4	5	6	7	8
3120 25 090	- Programmierbare Schalter (z.B. Zeitschalter)	1000 St 1000 DM	- -	1 860 36 115	1 825 35 117	11	11
3120 26 030	Lampenfassungen für eine Spannung von 1 000 V oder weniger - Glühlampenfassungen	1000 St 1000 DM	- -	39 929 31 524	35 147 28 228	15	15
3120 26 050	- Fassungen für Leuchtstofflampen	1000 St 1000 DM	- -	95 735 25 933	90 010 25 105	5	5
3120 27 100	Steckvorrichtungen u.a. Geräte zum Schließen, Unterbrechen, Schützen oder Verbinden von elektrischen Stromkreisen, a.n.g., für eine Spannung von 1 000 V oder weniger - Steckvorrichtungen für Koaxialkabel	1000 St 1000 DM	- -	56 684 57 208	43 102 57 713	25	25
3120 27 300	- Steckvorrichtungen für gedruckte Schaltungen	1000 St 1000 DM	- -	401 830 134 564	385 254 129 690	31	30
3120 27 510	- Andere Stecker und Steckvorrichtungen - Stecker und Installationssteckdosen, für industrielle Anwendung	1000 St 1000 DM	- -	6 728 55 774	5 063 53 133	26	26
3120 27 520	- - Stecker für häusliche Anwendung	1000 St 1000 DM	- -	27 695 43 081	42 388 45 319	21	21
3120 27 530	- - Installationssteckdosen für häusliche Anwendung	1000 St 1000 DM	- -	38 878 131 708	33 697 114 133	29	28
3120 27 550	- - Rundsteckverbinder	1000 St 1000 DM	- -	79 479 53 139	75 519 53 493	12	12
3120 27 560	- - Rechtecksteckverbinder	1000 St 1000 DM	- -	161 485 107 358	.	18	18
3120 27 570	- - Steckverbinder für Lichtwellenleiter	1000 St 1000 DM	- -	.	26 932 22 915	11	11
3120 27 580	- - Andere Steckverbinder	1000 St 1000 DM	- -	1 537 859 188 090	1 511 413 183 039	31	29
3120 27 630	- Vorgefertigte Schienenverteilungen für elektrische Leitungen - für die Gebäudeinstallation	1000 St 1000 DM	- -	-	-	-	-
3120 27 650	- - für die industrielle Anwendung	1000 St 1000 DM	-	.	.	6	6
3120 27 700	- Verbindungs- und Kontaktelemente, für Drähte und Kabel	1000 St 1000 DM	-	994 455 424 669	927 285 407 641	36	36
3120 27 800	- Andere Geräte zum Schließen, Unterbrechen, Schützen oder Verbinden von elektrischen Stromkreisen, für eine Spannung von 1 000 V oder weniger, a.n.g.	1000 St 1000 DM	- -	261 497 273 547	232 443 262 809	85	84
3120 31 300	Tafeln, Felder, Konsolen, Pulte, Schränke zum elektrischen Schalten oder Steuern oder für die Stromverteilung, für eine Spannung von 1 000 V oder weniger - Steuerschränke für numerische Steuerungen mit eingebauter automatischer Datenverarbeitungsmaschine	St 1000 DM	-	54 907 86 464	66 556 109 069	45	45
3120 31 500	- Speicherprogrammierbare Steuerungen	St 1000 DM	-	1 251 942 695 317	1 292 316 740 819	105	87
3120 31 730	- Andere Tafeln, Felder, Konsolen u.ä. - Motorschalttschränke und Energieverteiler	St 1000 DM	-	201 854 390 412	187 618 425 733	225	195
3120 31 750	- - Zählertafeln und Installationsverteiler	St 1000 DM	-	1 524 370 251 051	1 396 921 235 661	49	35
3120 31 790	- - Andere Tafeln, Felder, Konsolen u.ä., a.n.g.	St 1000 DM	-	5 619 884 465 413	5 704 210 443 232	129	100
3120 32 030	Tafeln, Felder, Konsolen, Pulte, Schränke zum elektrischen Schalten oder Steuern oder für die Stromverteilung, für eine Spannung von mehr als 1 000 V - für eine Spannung von mehr als 1 000 V bis 72,5 kV	St 1000 DM	- -	294 817	300 892	65	53

StBA, FS4, R 3.1, 2.VJ 1995

## 5 Produktion nach Güterarten - Deutschland

Melde-Nr.	Bezeichnung	Einheit	2. VJ 1994	1. VJ 1995	2. VJ 1995	2. VJ 1995 Anzahl	
						Betr.	Unt.
1	2	3	4	5	6	7	8
3120 32 050	- für eine Spannung von mehr als 72,5 kV	St 1000 DM	-	133 865	153 368	12	11
3120 40 300	Teile für Elektrizitätsverteilungs- oder -schaltanlagen - Tafeln, Felder, Konsolen, Pulte, Schränke u.a. Träger, nicht mit den zugehörigen Geräten ausgerüstet	St 1000 DM	-	4 496 186 320 911	4 762 365 327 106	113	99
3120 40 903	- Zusammengesetzte elektronische Schaltungen (Baugruppen) und andere Teile für Elektrizitätsverteilungs- oder -schaltanlagen	1000 DM	-	559 574	620 703	127	111
3120 40 905	- - Andere Teile für Elektrizitätsverteilungs- oder -schaltanlagen	1000 DM	-	425 568	365 832	144	116
3120 91 000	Installation von Elektrizitätsverteilungs- und -schaltanlagen	1000 DM	-	446 234	610 462	249	187
3120 92 000	Reparatur und Instandhaltung von Elektrizitätsverteilungs- und -schaltanlagen	1000 DM	-	90 974	104 475	81	59
3130 11 300	Isolierte Wickeldrähte - lackiert, emailliert	t 1000 DM	-	23 810 136 501	133 525	9	8
3130 11 500	- Andere Wickeldrähte	t 1000 DM	-	337 7 631	9 274	6	6
3130 12 000	Koaxialkabel und andere koaxiale elektrische Leiter, auch mit Anschlußstücken versehen oder dafür vorbereitet, Daten- und Steuerkabel	t 1000 DM	-	6 868 91 498	5 425 69 511	25	23
3130 13 300	Andere elektrische Leiter, auch mit Anschlußstücken versehen oder dafür vorbereitet (ohne Kabelsätze für Beförderungsmittel), für eine Spannung von 1 000 V oder weniger - für die Fernmeldetechnik, für eine Spannung von 80 V oder weniger	t 1000 DM	-	17 123 180 801	19 131 190 899	24	21
3130 13 500	- für andere Zwecke, für eine Spannung von 80 V oder weniger (z.B. Daten- und Steuerkabel)	t 1000 DM	-	9 412 137 850	8 742 134 363	27	26
3130 13 730	- für eine Spannung von mehr als 80 V bis 1 000 V, auch mit Anschlußstücken versehen	t 1000 DM	-	29 520 129 257	37 873 164 790	19	17
3130 13 750	- - für eine Spannung von mehr als 80 V bis unter 1 000 V	t 1000 DM	-	104 434 594 037	88 125 516 314	71	61
3130 14 000	Elektrische Leiter für eine Spannung von mehr als 1 000 V	t 1000 DM	-	55 447 317 307	47 645 292 980	31	26
3130 15 030	Kabel aus einzeln umhüllten optischen Fasern für die Informationsübertragung - Fernmeldekabel	kg 1000 DM	-	2 677 489 113 178	3 091 628 129 416	11	11
3130 15 050	- Daten- und Steuerkabel	kg 1000 DM	-	110 471 6 195	64 392 5 505	6	6
3140 11 110	Primärelemente und -batterien mit einem Rauminhalt von 300 cm <sup>3</sup> oder weniger - Mangandioxidentelemente und -batterien - Alkalische Rundzellen	1000 St 1000 DM	-	.	.	2	2
3140 11 120	- - Alkalische Knopfzellen	1000 St 1000 DM	-	.	.	1	1
3140 11 130	- - Andere alkalische Mangandioxidentelemente und -batterien	1000 St 1000 DM	-	-	-	-	-
3140 11 150	- - Andere Rundzellen	1000 St 1000 DM	-	-	-	-	-
3140 11 170	- - Andere Knopfzellen	1000 St 1000 DM	-	-	-	-	-

StBA, FS4, R 3.1, 2.VJ 1995

## 5 Produktion nach Güterarten - Deutschland

Melde- Nr.	Bezeichnung	Einheit	2. VJ 1994	1. VJ 1995	2. VJ 1995	2. VJ 1995 Anzahl	
						Betr.	Unt.
1	2	3	4	5	6	7	8
3140 11 190	- - Andere Mangandioxid-elemente und -batterien	1000 St 1000 DM	-	.	.	1	1
3140 11 230	- - Quecksilberoxid-elemente und -batterien	1000 St 1000 DM	-	-	-	-	-
3140 11 250	- - Knopfzellen	1000 St 1000 DM	-	-	-	-	-
3140 11 270	- - Andere Quecksilberoxid-elemente und -batterien	1000 St 1000 DM	-	-	-	-	-
3140 11 330	- - Silberoxid-elemente und -batterien - - Rundzellen	1000 St 1000 DM	-	-	-	-	-
3140 11 350	- - Knopfzellen	1000 St 1000 DM	-	-	-	-	-
3140 11 370	- - Andere Silberoxid-elemente und -batterien	1000 St 1000 DM	-	.	.	1	1
3140 11 510	- - Lithiumelemente und -batterien; Luft-Zink-Elemente und -batterien; - - Lithiumelemente und -batterien, - - - Rundzellen	1000 St 1000 DM	-	2 896 15 211	3 228 17 655	3	3
3140 11 520	- - - Knopfzellen	1000 St 1000 DM	-	.	.	1	1
3140 11 530	- - - Andere Lithiumelemente und -batterien	1000 St 1000 DM	-	-	-	-	-
3140 11 550	- - - Luft-Zink-Elemente und -batterien	1000 St 1000 DM	-	-	-	-	-
3140 11 560	- - - Rundzellen	1000 St 1000 DM	-	-	-	-	-
3140 11 580	- - - Knopfzellen	1000 St 1000 DM	-	-	-	-	-
3140 11 580	- - - Andere Luft-Zink-Elemente und -batterien	1000 St 1000 DM	-	-	-	-	-
3140 11 730	- - Andere elektrische Primärelemente und -batterien	1000 St 1000 DM	-	.	-	-	-
3140 11 730	- - Rundzellen	1000 St 1000 DM	-	.	-	-	-
3140 11 750	- - Knopfzellen	1000 St 1000 DM	-	-	-	-	-
3140 11 790	- - Andere elektrische Primärelemente und -batterien (ohne Knopf- und Rundzellen)	1000 St 1000 DM	-	.	.	1	1
3140 12 100	Primärelemente und -batterien mit einem Rauminhalt von mehr als 300 cm <sup>3</sup>	St 1000 DM	-	-	-	-	-
3140 12 200	- Alkalische Mangandioxid-elemente und -batterien	St 1000 DM	-	-	-	-	-
3140 12 300	- Quecksilberoxid-elemente und -batterien	St 1000 DM	-	-	-	-	-
3140 12 500	- Silberoxid-elemente und -batterien	St 1000 DM	-	.	.	1	1
3140 12 600	- Lithiumelemente und -batterien	St 1000 DM	-	.	.	1	1
3140 12 700	- Luft-Zink-Elemente und -batterien	St 1000 DM	-	-	-	-	-
3140 12 800	- Andere elektrische Primärelemente und -batterien	St 1000 DM	-	-	-	-	-
3140 13 000	Teile für Primärelemente und -batterien	1000 DM	-	.	.	1	1
3140 21 100	Blei-Akkumulatoren zum Starten von Kolbenverbrennungsmotoren - mit einem Gewicht von 5 kg oder weniger	St 1000 DM	-	.	402	3	3
3140 21 300	- - mit flüssigem Elektrolyt	St 1000 DM	-	-	-	-	-
3140 21 500	- - mit festem Elektrolyt	St 1000 DM	-	.	.	14	11
3140 21 700	- - mit einem Gewicht von mehr als 5 kg	St 1000 DM	-	.	.	3	3
3140 21 700	- - mit flüssigem Elektrolyt	St 1000 DM	-	.	.	-	-

## 5 Produktion nach Güterarten - Deutschland

Melde-Nr.	Bezeichnung	Einheit	2. VJ 1994	1. VJ 1995	2. VJ 1995	2. VJ 1995 Anzahl	
						Betr.	Unt.
1	2	3	4	5	6	7	8
	Andere Blei-Akkumulatoren (ohne Starterbatterien)						
3140 22 100	- Antriebsakkumulatoren - mit flüssigem Elektrolyt	Anzahl Zellen 1000 DM	-	427 066 81 856	329 695 74 199	9	9
3140 22 300	- mit festem Elektrolyt	Anzahl Zellen 1000 DM	-	56 611 10 315	57 959 10 970	5	4
3140 22 530	- Andere Blei-Akkumulatoren mit flüssigem Elektrolyt - Ortsfeste Blei-Akkumulatoren	Anzahl Zellen 1000 DM	-	171 927 26 058	197 401 35 375	8	7
3140 22 550	- - Andere Blei-Akkumulatoren	Anzahl Zellen 1000 DM	-	.	.	3	3
3140 22 730	- Andere Blei-Akkumulatoren mit festem Elektrolyt - Ortsfeste Blei-Akkumulatoren	Anzahl Zellen 1000 DM	-	.	.	4	3
3140 22 750	- - Andere Blei-Akkumulatoren	Anzahl Zellen 1000 DM	-	-	-	-	-
	Nickel-Cadmium-Akkumulatoren; Nickel-Eisen-Akkumulatoren; andere Akkumulatoren						
3140 23 100	- Gasdichte Nickel-Cadmium-Akkumulatoren	St 1000 DM	-	.	.	4	4
3140 23 300	- Andere Nickel-Cadmium-Antriebsakkumulatoren	Anzahl Zellen 1000 DM	-	.	.	2	2
3140 23 530	- Andere Nickel-Cadmium-Akkumulatoren - Ortsfeste Nickel-Cadmium-Akkumulatoren	Anzahl Zellen 1000 DM	-	58 392 7 034	61 794 7 280	3	3
3140 23 550	- - Andere Nickel-Cadmium-Akkumulatoren	Anzahl Zellen 1000 DM	-	.	.	2	2
3140 23 700	- Nickel-Eisen-Akkumulatoren	St 1000 DM	-	.	.	1	1
3140 23 830	- Nickel-Hybrid-Akkumulatoren; andere Akkumulatoren - Nickel-Hybrid-Akkumulatoren	St 1000 DM	-	-	-	-	-
3140 23 850	- - Andere Akkumulatoren	St 1000 DM	-	-	-	-	-
	Teile für elektrische Akkumulatoren (einschl. Separatoren)						
3140 24 300	- Platten	kg 1000 DM	-	-	-	-	-
3140 24 500	- Scheider (Separatoren)	kg 1000 DM	-	-	-	-	-
3140 24 930	- Andere Teile - Gehäuse	kg 1000 DM	-	.	.	2	2
3140 24 950	- - Andere Teile (ohne Gehäuse)	1000 DM	-	.	.	1	1
3150 11 000	Innenverspiegelte Scheinwerferlampen	St 1000 DM	-	.	.	2	2
3150 12 300	Wolfram-Halogen-Glühlampen (ohne Ultraviolett- und Infrarotlampen) - Wolfram-Halogen-Lichtwurf lampen	1000 St 1000 DM	-	7 203 29 754	6 990 29 334	5	5
3150 12 500	- Wolfram-Halogen-Glühlampen für Kraftträder und andere Kraftfahrzeuge	1000 St 1000 DM	-	39 623 82 029	38 397 81 351	4	3
3150 12 930	- Andere Wolfram-Halogen-Glühlampen - für eine Spannung von mehr als 100 V	1000 St 1000 DM	-	3 728 16 439	3 958 16 855	3	3
3150 12 950	- - für eine Spannung von 100 V oder weniger	1000 St 1000 DM	-	23 510 59 605	20 182 45 719	7	6
3150 13 000	Andere Glühlampen mit einer Leistung von 200 W oder weniger u. für eine Spannung von mehr als 100 V	1000 St 1000 DM	-	.	.	8	8
3150 14 300	Andere Glühlampen - Lichtwurf lampen	1000 St 1000 DM	-	305 2 303	353 2 751	6	5
3150 14 500	- Scheinwerferlampen für Kraftträder und andere Kraftfahrzeuge	1000 St 1000 DM	-	.	.	2	2
3150 14 700	- Andere Glühlampen für Kraftträder und andere Kraftfahrzeuge	1000 St 1000 DM	-	26 058	24 077	5	3

StBA, FS4, R 3.1, 2.VJ 1995

## 5 Produktion nach Güterarten - Deutschland

Melde-Nr.	Bezeichnung	Einheit	2. VJ 1994	1. VJ 1995	2. VJ 1995	2. VJ 1995 Anzahl	
						Betr.	Unt.
1	2	3	4	5	6	7	8
3150 14 930	- Andere Glühlampen - für eine Spannung von mehr als 100 V	1000 St 1000 DM	- -	. .	. .	5	5
3150 14 950	- für eine Spannung von 100 V oder weniger	1000 St 1000 DM	- -	15 866 11 803	14 058 12 703	12	12
3150 15 100	Entladungslampen; Ultraviolett- und Infrarotlampen; Bogenlampen - Glühkathoden-Leuchtstofflampen mit zwei Lampensockeln (ohne Ultraviolettlampen)	1000 St 1000 DM	- -	54 007 105 654	48 035 92 206	5	5
3150 15 300	- Andere Glühkathoden-Leuchtstofflampen (ohne Ultraviolettlampen)	1000 St 1000 DM	- -	. .	. .	4	4
3150 15 510	- Andere Entladungslampen (ohne Ultraviolettlampen) - Verbundlampen	1000 St 1000 DM	- -	. .	. .	2	1
3150 15 530	- Quecksilberdampflampen	1000 St 1000 DM	- -	. 27 085	. 26 779	4	4
3150 15 550	- Natriumdampflampen mit U-förmiger Entladungsröhre	1000 St 1000 DM	- -	- -	- -	-	-
3150 15 570	- Andere Natriumdampflampen	1000 St 1000 DM	- -	. .	. .	3	3
3150 15 590	- Andere Entladungslampen, a.n.g.	1000 St 1000 DM	- -	46 771 14 707	44 575 13 508	15	15
3150 15 700	- Ultraviolett- und Infrarotlampen; Bogenlampen	1000 St 1000 DM	- -	1 578 36 283	1 277 30 502	10	8
3150 21 030	Tragbare elektrische Leuchten zum Betrieb mit eigener Stromquelle - Elektrische Notleuchten	St 1000 DM	- -	89 473 25 285	83 916 24 209	8	8
3150 21 050	- Andere tragbare Leuchten	St 1000 DM	- -	881 351 21 837	766 644 22 274	10	10
3150 22 030	Elektrische Tisch-, Schreibtisch-, Nachttisch- oder Stehleuchten (ohne Strahler) - für Glühlampen	St 1000 DM	- -	782 293 46 316	528 282 34 617	43	43
3150 22 050	- für Entladungslampen	St 1000 DM	- -	3 138 526	7 220 1 787	9	8
3150 22 090	- für andere Lampen	St 1000 DM	- -	482 454 30 272	416 941 24 707	24	23
3150 23 000	Nichtelektrische Beleuchtungskörper	St 1000 DM	- -	. .	. .	4	4
3150 24 000	Werbeleuchten, Leuchtschilder, beleuchtete Namensschilder u.dgl.	St 1000 DM	- -	113 769 72 887	123 916 79 702	67	66
3150 25 310	Lüster und andere elektrische Decken- und Wandleuchten - Lüster und andere elektrische Decken- und Wandleuchten - Wohnraum- und Repräsentativleuchten (ohne Strahler) - für Glühlampen	St 1000 DM	- -	3 909 081 121 543	3 226 799 105 975	52	52
3150 25 320	- für Halogenlampen	St 1000 DM	- -	894 391 61 349	724 511 49 186	25	25
3150 25 330	- für Kompaktleuchtstofflampen	St 1000 DM	- -	182 942 20 240	180 389 19 805	10	10
3150 25 340	- für andere Lampen	St 1000 DM	- -	247 926 21 256	273 016 21 160	17	17
3150 25 470	- Strahler - für Glühlampen	St 1000 DM	- -	544 659 25 464	436 666 19 583	11	11
3150 25 480	- für andere Lampen	St 1000 DM	- -	665 347 37 002	604 271 33 946	21	21
3150 25 530	- Industrielleuchten für höhere Schutzart von mehr als IP 20, - für Glühlampen	St 1000 DM	- -	359 089 17 075	. 15 316	8	8
3150 25 550	- für Leuchtstofflampen	St 1000 DM	- -	1 157 066 123 597	990 804 114 172	28	26
3150 25 590	- für andere Lampen	St 1000 DM	- -	9 823 .	9 762 .	7	6

StBA, FS4, R 3.1, 2.VJ 1995



## 5 Produktion nach Güterarten - Deutschland

Melde-Nr.	Bezeichnung	Einheit	2. VJ 1994	1. VJ 1995	2. VJ 1995	2. VJ 1995 Anzahl	
						Betr.	Unt.
1	2	3	4	5	6	7	8
3150 25 630	-- Büroleuchten -- für Glühlampen	St 1000 DM	-	18 532 796	9 590	5	5
3150 25 650	-- für Kompaktleuchtstofflampen	St 1000 DM	-	112 745 17 846	123 739 15 015	18	17
3150 25 670	-- für andere Leuchtstofflampen	St 1000 DM	-	1 094 588 149 522	1 087 155 145 570	22	20
3150 25 690	-- für andere Lampen	St 1000 DM	-	15 413	218 484 16 458	10	10
3150 25 710	-- Notbeleuchtungen	St 1000 DM	-	21 227 1 525	19 297	5	5
3150 25 790	-- Andere elektrische Decken- und Wandleuchten	St 1000 DM	-	3 726 957 143 778	3 721 670 127 081	52	50
3150 31 000	Blitzlampen, Blitzwürfel u.dgl., für fotografische Zwecke	St 1000 DM	-	.	.	1	1
3150 32 000	Elektrische Beleuchtung für Weihnachtsbäume	St 1000 DM	-	42 876 895	177 352 3 007	4	4
3150 33 030	Scheinwerfer - für Glühlampen	St 1000 DM	-	49 408 6 903	44 195 6 026	11	11
3150 33 050	- für andere Lampen	St 1000 DM	-	36 193 10 700	34 539 10 368	15	15
3150 34 330	Andere elektrische Beleuchtungskörper - Elektrische Beleuchtungskörper für die Bühnenbeleuchtung; Außenleuchten für Haus und Garten - Elektrische Beleuchtungskörper für die Bühnenbeleuchtung	St 1000 DM	-	56 274 8 039	7 860	6	6
3150 34 350	-- Außenleuchten für Haus und Garten -- für Glühlampen	St 1000 DM	-	225 530 23 090	198 016 20 723	15	15
3150 34 370	-- für andere Lampen - Straßenleuchten - Dekorative Straßenleuchten für Fußgängerzonen	St 1000 DM	-	87 353 22 182	83 335 19 540	9	9
3150 34 410	-- für Glühlampen	St 1000 DM	-	17 841 5 247	19 158 5 492	9	9
3150 34 420	-- für Leuchtstofflampen	St 1000 DM	-	21 802 6 919	23 564 7 532	10	10
3150 34 430	-- für andere Lampen	St 1000 DM	-	51 574 26 827	55 188 25 184	15	15
3150 34 440	-- Andere Straßenleuchten -- Glühlampen	St 1000 DM	-	6 187 2 674	6 984 3 125	6	6
3150 34 450	-- für Leuchtstofflampen	St 1000 DM	-	6 168 2 046	6 711 2 076	8	8
3150 34 460	-- für Hochdruck-Natriumdampflampen	St 1000 DM	-	61 356 18 681	63 630 20 401	12	12
3150 34 470	-- für Niederdruck-Natriumdampflampen	St 1000 DM	-	2 029 1 427	1 451 1 289	5	5
3150 34 480	-- für andere Lampen	St 1000 DM	-	116 710 8 604	11 289	11	11
3150 34 530	- Andere Leuchten - Tunnelbeleuchtung	St 1000 DM	-	2 310 1 004	2 402 1 369	4	4
3150 34 550	- Signal- und Befeuerungsleuchten, für Straßen-, Wasser- und Luftverkehr	St 1000 DM	-	252 496 8 439	201 715 7 586	11	11
3150 34 590	- Andere Leuchten (z.B. Leuchten für Sportplätze, Flutlicht, Bahnhofsleuchten)	St 1000 DM	-	3 931 347 28 679	3 043 208 25 637	22	22
3150 41 000	Teile für elektrische Glühlampen und Entladungslampen (einschl. innenverspiegelter Scheinwerferlampen und Ultraviolett- und Infrarotlampen; Bogenlampen)	1000 DM	-	35 444	32 915	16	16
3150 42 300	Teile für Beleuchtungsgeräte - Teile für tragbare elektrische Leuchten zum Betrieb mit eigener Stromquelle	1000 DM	-	15 359	14 605	11	11
3150 42 530	- Teile für Leuchten und für andere Beleuchtungsgeräte - Stromschienen für elektrische Leuchten und Teile dafür	1000 DM	-	15 916	13 806	11	11

StBA, FS4, R 3.1, 2.VJ 1995

## 5 Produktion nach Güterarten - Deutschland

Melde-Nr.	Bezeichnung	Einheit	2. VJ 1994	1. VJ 1995	2. VJ 1995	2. VJ 1995 Anzahl	
						Betr.	Unt.
1	2	3	4	5	6	7	8
3150 42 550	-- Lampenschirme aus Papier oder Pappe	St 1000 DM	-	263 737 6 803	192 108 4 420	5	5
3150 42 570	-- Andere Teile für andere Beleuchtungsgeräte	1000 DM	-	48 888	46 644	44	43
3161 10 030	Zündkabelsätze und andere Kabelsätze für Beförderungsmittel -- für Kraftfahrzeuge	t 1000 DM	-	33 989 742 044	32 530 740 312	47	46
3161 10 050	-- für andere Beförderungsmittel	t 1000 DM	-	1 179 44 198	1 122 42 088	13	13
3161 21 330	Zündkerzen, Magnetzündler, Lichtmagnetzündler, Schwungmagnetzündler, Zündverteiler, Zündspulen -- Zündkerzen -- für Fahrzeuge (ohne Automobile)	1000 St 1000 DM	-	-	-	-	-
3161 21 350	-- für Automobile	1000 St 1000 DM	-	.	.	2	2
3161 21 370	-- für feststehende Verbrennungsmotoren	1000 St 1000 DM	-	-	-	-	-
3161 21 530	Magnetzündler; Lichtmagnetzündler; Schwungmagnetzündler -- für Fahrzeuge (ohne Automobile)	kg 1000 DM	-	10 579	11 062	3	3
3161 21 550	-- für Automobile	kg 1000 DM	-	.	.	1	1
3161 21 570	-- für feststehende Verbrennungsmotoren	kg 1000 DM	-	.	.	1	1
3161 21 730	Zündverteiler; Zündspulen -- für Fahrzeuge (ohne Automobile)	kg 1000 DM	-	.	.	1	1
3161 21 750	-- für Automobile	kg 1000 DM	-	1 407 687 98 149	1 189 061 88 854	4	3
3161 21 770	-- für feststehende Verbrennungsmotoren	kg 1000 DM	-	.	.	1	1
3161 22 330	Anlasser und Licht-Anlasser, andere Lichtmaschinen sowie andere Apparate und Vorrichtungen, für Verbrennungsmotoren -- Anlasser und Licht-Anlasser -- für Fahrzeuge (ohne Automobile)	kg 1000 DM	-	.	.	1	1
3161 22 350	-- für Automobile	kg 1000 DM	-	13 127 603	12 343 599	8	7
3161 22 370	-- für feststehende Verbrennungsmotoren	kg 1000 DM	-	-	-	-	-
3161 22 530	Andere Lichtmaschinen -- für Fahrzeuge (ohne Automobile)	kg 1000 DM	-	.	.	1	1
3161 22 550	-- für Automobile	kg 1000 DM	-	.	.	3	2
3161 22 570	-- für feststehende Verbrennungsmotoren	kg 1000 DM	-	-	-	-	-
3161 22 730	Andere Apparate und Vorrichtungen, für Verbrennungsmotoren -- für Verbrennungsmotoren (ohne für Verbrennungsmotoren für Automobile)	kg 1000 DM	-	-	-	-	-
3161 22 750	-- für Verbrennungsmotoren für Automobile (ohne Glühkerzen)	kg 1000 DM	-	.	.	2	2
3161 22 770	-- Glühkerzen für Verbrennungsmotoren für Automobile	kg 1000 DM	-	-	-	-	-
3161 23 100	Elektrische Beleuchtungs- und Signalgeräte, Scheibenwischer u.ä., für Fahrzeuge -- Beleuchtungs- und Sichtsignalgeräte für Fahrräder	St 1000 DM	-	.	.	2	2
3161 23 300	-- Andere Beleuchtungs- und Sichtsignalgeräte	t 1000 DM	-	13 372 495 593	12 310 421 301	16	14
3161 23 500	-- Hörsignalgeräte für Kraftfahrzeuge oder Fahrräder	t 1000 DM	-	.	.	4	4

## 5 Produktion nach Güterarten - Deutschland

Melde- Nr.	Bezeichnung	Einheit	2. VJ 1994	1. VJ 1995	2. VJ 1995	2. VJ 1995 Anzahl	
						Betr.	Unt.
1	2	3	4	5	6	7	8
3161 23 700	- Scheibenwischer, Scheibenentfroster und Vorrichtungen gegen das Beschlagen der Fensterscheiben	t 1000 DM	-	6 202 126 842	5 726 117 606	5	4
3161 24 300	Teile für elektrische Ausrüstungen für Motoren und Fahrzeuge, a.n.g. - für elektrische Zündapparate, Zündvorrichtungen und Anlasser, Lichtmaschinen, Lade- oder Rückstromschalter	1000 DM	-	.	.	32	27
3161 24 530	- für elektrische Beleuchtungs- und Signalgeräte, Scheibenwischer, Scheibenentfroster und Vorrichtungen gegen das Beschlagen der Scheiben	1000 DM	-	560 717	540 755	29	29
3161 24 550	- - für elektrische Beleuchtungs- und Signalgeräte, für Fahrräder	1000 DM	-	.	.	1	1
3162 11 100	Elektrische Verkehrssignal-, -sicherungs-, -überwachungs- und -steuergeräte; elektrische Hör- und Sichtsignalgeräte (ohne Beleuchtungs- und Signalgeräte für Fahrzeuge) - Elektrische Verkehrssignal-, -sicherungs-, -überwachungs- und -steuerungsgeräte	1000 DM	-	123 079	143 174	15	13
3162 11 300	- - für Straßen, Binnenwasser- straßen, Parkplätze, Hafenanlagen u.ä.	kg 1000 DM	-	644 996 42 477	775 736 58 684	28	18
3162 11 530	- Einbruchs- oder Diebstahlalarmgeräte, Feuermelder u.ä. Geräte (Hör- und Sichtsignalgeräte) - - für Fahrzeuge (ohne für Automobile)	kg 1000 DM	-	23 956	85 422 21 975	8	8
3162 11 550	- - für Automobile	kg 1000 DM	-	101 369	328 328 90 374	6	6
3162 11 570	- - Andere Einbruchs- oder Diebstahlalarmgeräte, Feuermelder u.ä. Geräte	kg 1000 DM	-	1 642 909 137 520	1 651 050 141 831	31	25
3162 11 730	- Anzeigetafeln mit Flüssigkristallanzeige (LCD) oder Leuchtdiodenanzeige (LED) - - mit Flüssigkristallanzeige (LCD)	kg 1000 DM	-	.	.	3	3
3162 11 750	- - mit Leuchtdiodenanzeige (LED)	kg 1000 DM	-	4 041 1 324	10 094 1 870	5	5
3162 11 900	- Andere Hör- und Sichtsignalgeräte	kg 1000 DM	-	533 807 48 181	535 949 44 089	32	31
3162 12 100	Dauermagnete; elektromagnetische Vorrichtungen - Dauermagnete aus Metall	kg 1000 DM	-	950 401 54 754	992 678 57 586	7	7
3162 12 300	- Andere Dauermagnete (z.B. aus agglomeriertem Ferrit)	kg 1000 DM	-	.	.	2	2
3162 12 500	- Elektromagnetische Kupplungen und Bremsen	St 1000 DM	-	2 932 541 88 050	2 786 084 95 683	30	29
3162 12 700	- Elektromagnetische Hebeköpfe	St 1000 DM	-	691	.	3	3
3162 12 900	- Andere elektromagnetische Vorrichtungen und Teile dafür	kg 1000 DM	-	4 903 832 176 167	4 859 639 182 813	33	32
3162 13 300	Elektrische Maschinen, Apparate und Geräte mit eigener Funktion - Teilchenbeschleuniger	kg 1000 DM	-	-	-	-	-
3162 13 500	- Signalgeneratoren	kg 1000 DM	-	115 757 14 850	.	10	10
3162 13 730	- Maschinen, Apparate und Geräte, für die Galvanotechnik, Elektrolyse oder Elektrophorese - - für die Galvanotechnik	kg 1000 DM	-	797 065 18 484	2 154 403 25 499	19	19
3162 13 750	- - für die Elektrolyse, Elektrophorese	kg 1000 DM	-	.	.	6	6

StBA, FS4, R 3.1, 2.VJ 1995

## 5 Produktion nach Güterarten - Deutschland

Melde-Nr.	Bezeichnung	Einheit	2. VJ 1994	1. VJ 1995	2. VJ 1995	2. VJ 1995 Anzahl	
						Betr.	Unt.
1	2	3	4	5	6	7	8
3162 13 930	- Andere elektrische Maschinen, Apparate und Geräte mit eigener Funktion, a.n.g. - Rotierende elektrische Maschinen (Tachogeneratoren)	kg 1000 DM	-	.	.	9	9
3162 13 950	- - Andere elektrische Maschinen, Apparate und Geräte mit eigener Funktion, a.n.g.	kg 1000 DM	-	2 949 536 156 849	2 399 115 156 069	78	75
3162 14 300	Elektrische Isolatoren; Isolierteile für elektrische Maschinen und Geräte oder Installationen; Isolierrohre - Elektrische Isolatoren aus Stoffen aller Art (ohne Glas und Keramik)	t 1000 DM	-	13 111 110 691	14 155 113 826	30	29
3162 14 500	- Isolierteile (ohne Keramik- und Kunststoffteile) für elektrische Maschinen, Geräte oder Installationen; Isolierrohre und Verbindungsstücke, aus unedlen Metallen, mit Innenisolierung	t 1000 DM	-	1 967 9 216	1 871 8 859	5	5
3162 15 300	Waren für elektrotechnische Zwecke, aus Graphit oder anderem Kohlenstoff, auch in Verbindung mit Metall - Elektroden für Öfen	t 1000 DM	-	25 482 102 161	26 467 105 438	5	4
3162 15 500	- Andere Elektroden (z.B. Elektroden für Elektrolyseanlagen)	t 1000 DM	-	.	.	2	2
3162 15 700	- Kohlebürsten	t 1000 DM	-	717 49 643	654 46 790	8	8
3162 15 900	- Heizwiderstände u.a. Waren für elektrotechnische Zwecke, aus Graphit oder anderem Kohlenstoff	t 1000 DM	-	.	.	5	5
3162 16 300	Teile für sonstige elektrische Ausrüstungen; elektrische Teile für Maschinen, Apparate oder Geräte, a.n.g. - für elektrische Verkehrssignal-, -sicherungs-, -überwachungs- und -steuerungsgeräte für Schienenwege, Straßen, Binnenwasserstraßen, Parkplätze, Hafenanlagen u.ä.	1000 DM	-	18 446	23 345	9	8
3162 16 500	- für elektrische Hör- und Sichtsignalgeräte (Einbruchs- oder Diebstahlalarmanlagen, Feuermelder u.ä. Geräte; Anzeigetafeln)	1000 DM	-	13 863	12 129	9	9
3162 16 700	- für elektrische Maschinen, Apparate und Geräte mit eigener Funktion	1000 DM	-	90 875	99 056	67	66
3162 16 900	- Andere elektrische Teile für Maschinen, Apparate oder Geräte, a.n.g.	1000 DM	-	26 634	32 108	25	25
3162 91 000	Installation von anderen elektrischen Geräten, a.n.g. (ohne elektrische Signaleinrichtungen für Autobahnen, Straßen usw.)	1000 DM	-	277 108	274 041	161	132
3162 92 000	Reparatur und Instandhaltung von anderen elektrischen Geräten, a.n.g.	1000 DM	-	102 533	141 654	199	163
3199 00 000	Veredlung von Erzeugnissen dieser Güterabteilung	1000 DM	-	48 662	45 111	44	42
3210 11 000	Nachrichtentechnik, Rundfunk- und Fernsehgeräte sowie elektronische Bauelemente Festkondensatoren für Ströme mit 50/60 Hz, mit einer Blindleistung von 0,5 kVar oder mehr (Leistungskondensatoren)	1000 St 1000 DM	-	16 674 46 538	15 333 45 806	13	13
3210 12 300	- Andere Festkondensatoren - Tantalkondensatoren	1000 St 1000 DM	-	.	.	2	2
3210 12 500	- Aluminium-Elektrolytkondensatoren	1000 St 1000 DM	-	25 338 33 961	23 840 34 612	5	5
3210 12 730	- - Andere Festkondensatoren - - Einschichtige Keramik-kondensatoren	1000 St 1000 DM	-	.	.	2	1

StBA, FS4, R 3.1, 2.VJ 1995

5 Produktion nach Güterarten - Deutschland

Melde-Nr.	Bezeichnung	Einheit	2. VJ 1994	1. VJ 1995	2. VJ 1995	2. VJ 1995 Anzahl	
						Betr.	Unt.
1	2	3	4	5	6	7	8
3210 12 750	- - Mehrschichtige Keramik Kondensatoren	1000 St 1000 DM	-	-	31 830 31 163	3	3
3210 12 770	- - Papier- und Kunststoffkondensatoren	1000 St 1000 DM	-	490 442 53 869	377 752 48 942	14	13
3210 12 790	- - Andere Festkondensatoren, a.n.g.	1000 St 1000 DM	-	-	-	3	3
3210 13 000	Drehkondensatoren und andere einstellbare Kondensatoren	1000 St 1000 DM	-	17 459	19 113	1	1
3210 20 200	Elektrische Widerstände (einschl. Rheostaten und Potentiometern) (ohne Heizwiderstände) - Kohlemasse- und Kohleschichtfestwiderstände	1000 St 1000 DM	-	-	-	7	6
3210 20 350	- - Andere Festwiderstände - - für eine Leistung von 20 W oder weniger	1000 St 1000 DM	-	3 288 004 48 879	3 228 147 46 767	13	10
3210 20 370	- - für eine Leistung von mehr als 20 W - Draht-Stellwiderstände (einschl. Rheostaten und Potentiometern)	1000 St 1000 DM	-	14 308 20 000	14 502 19 544	17	13
3210 20 550	- - für eine Leistung von 20 W oder weniger	1000 St 1000 DM	-	678 1 669	690 1 386	9	8
3210 20 570	- - für eine Leistung von mehr als 20 W - Andere Stellwiderstände (einschl. Rheostaten und Potentiometern)	1000 St 1000 DM	-	15 704	29 1 157	6	6
3210 20 703	- - für eine Leistung von 20 W oder weniger	1000 St 1000 DM	-	14 642 28 121	16 615 29 814	10	9
3210 20 705	- - für eine Leistung von mehr als 20 W	1000 St 1000 DM	-	3 748	4 383	8	8
3210 30 500	Gedruckte Schaltungen - Gedruckte Mehrlagenschaltungen, nur mit Leiterbahnen oder Kontakten darunter zum Absatz bestimmt	1000 St 1000 St 1000 DM	*	-	-	51 51	49 49
3210 30 750	- - starr darunter zum Absatz bestimmt	1000 St 1000 St 1000 DM	*	73 557 251 223	68 894 242 351	84 84	81 81
3210 30 770	- - flexibel darunter zum Absatz bestimmt	1000 St 1000 St 1000 DM	*	24 561 24 561 54 592	25 020 25 020 58 367	29 29	27 27
3210 30 900	- Gedruckte Schaltungen mit anderen passiven Elementen darunter zum Absatz bestimmt	1000 St 1000 St 1000 DM	*	4 226 10 193	4 420 9 673	7 7	7 7
3210 41 350	Kathodenstrahlröhren, Bildaufnehmeröhren für Fernsehkameras, Bildwandler und Bildverstärkerröhren, andere Fotokathodenröhren - Kathodenstrahlröhren - - für Fernsehempfangsgeräte und Videomonitore	St 1000 DM	-	-	-	3	3
3210 41 370	- - für schwarzweißes oder anderes einfarbiges Bild	St 1000 DM	-	-	-	-	-
3210 41 390	- - Andere Kathodenstrahlröhren	St 1000 DM	-	-	-	1	1
3210 41 500	- Bildaufnehmeröhren für Fernsehkameras; Bildwandler und Bildverstärkerröhren; andere Fotokathodenröhren	St 1000 DM	-	11 823 6 663	6 522	3	3
3210 42 000	Höchstfrequenzröhren (z.B. Magnetronen, Klystronen, Wanderfeldröhren, Karcinotrone) und andere Elektronenröhren	St 1000 DM	-	2 092 27 972	2 247 22 372	4	4
3210 51 200	Dioden; Transistoren; Thyristoren, Diacs und Triacs - Dioden (ohne Leistungsgleichrichter-, Foto- und Leuchtdioden)	1000 St 1000 DM	-	89 038	91 253	3	3
3210 51 300	- Leistungsgleichrichterdioden	1000 St 1000 DM	-	35 360	33 819	7	5

## 5 Produktion nach Güterarten - Deutschland

Melde-Nr.	Bezeichnung	Einheit	2. VJ 1994	1. VJ 1995	2. VJ 1995	2. VJ 1995 Anzahl	
						Betr.	Unt.
1	2	3	4	5	6	7	8
3210 51 550	- Transistoren (ohne Fototransistoren) - - mit einer Verlustleistung von weniger als 1 W	1000 St 1000 DM	- -	. .	. .	4	4
3210 51 570	- - mit einer Verlustleistung von 1 W oder mehr	1000 St 1000 DM	- -	17 491 .	17 888 .	4	4
3210 51 700	- Thyristoren, Diacs und Triacs (ohne lichtempfindliche Halbleiterbauelemente)	1000 St 1000 DM	- -	1 075 38 832	1 097 41 260	6	4
3210 52 350	Halbleiterbauelemente; Leuchtdioden; gefaßte oder montierte piezoelektrische Kristalle, Teile dafür - Leuchtdioden; andere lichtempfindliche Halbleiterbauelemente - - Leuchtdioden	1000 St 1000 DM	- -	8 302 7 829	5 963 8 830	5	5
3210 52 370	- - Andere lichtempfindliche Halbleiterbauelemente (z.B. Solarzellen, Fotodioden, Fototransistoren, Fotothyristoren, Fotokoppler)	1000 St 1000 DM	- -	14 260 .	14 028 .	10	8
3210 52 500	- Andere Halbleiterbauelemente	1000 St 1000 DM	- -	731 .	876 .	5	5
3210 52 700	- Gefaßte oder montierte piezoelektrische Kristalle	1000 St 1000 DM	- -	44 853 .	45 817 .	10	10
3210 60 150	Elektronische integrierte Schaltungen und zusammengesetzte elektronische Mikroschaltungen (Mikrobausteine) - Digitale monolithische integrierte Schaltungen, in MOS-Technik (einschl. BIMOS) - - Scheiben (wafers)	1000 St 1000 DM	- -	8 5 024	. 21 506	4	4
3210 60 170	- - Chips	1000 St 1000 DM	- -	23 881 36 734	23 738 51 778	6	6
3210 60 210	- Dynamische Schreib-Lesespeicher, in MOS-Technik (einschl. BIMOS), RAMs - - mit einer Speicherkapazität von 256 Kbit oder weniger	1000 St 1000 DM	- -	. .	. .	1	1
3210 60 230	- - mit einer Speicherkapazität von mehr als 256 Kbit bis 1 Mbit	1000 St 1000 DM	- -	. .	. .	1	1
3210 60 250	- - mit einer Speicherkapazität von mehr als 1 Mbit bis 4 Mbit	1000 St 1000 DM	- -	20 667 233 377	16 916 177 263	4	4
3210 60 270	- - mit einer Speicherkapazität von mehr als 4 Mbit	1000 St 1000 DM	- -	1 386 .	1 869 .	3	3
3210 60 310	- Statische Schreib-Lesespeicher, in MOS-Technik (einschl. BIMOS), RAMs - - mit einer Speicherkapazität von 64 Kbit oder weniger	1000 St 1000 DM	- -	. .	. .	1	1
3210 60 330	- - mit einer Speicherkapazität von mehr als 64 Kbit bis 256 Kbit	1000 St 1000 DM	- -	. .	. .	1	1
3210 60 350	- - mit einer Speicherkapazität von mehr als 256 Kbit bis 1 Mbit	1000 St 1000 DM	- -	. .	. .	1	1
3210 60 370	- - mit einer Speicherkapazität von mehr als 1 Mbit	1000 St 1000 DM	- -	. .	. .	2	2
3210 60 400	- Lesespeicher, in MOS-Technik (einschl. BIMOS), nicht programmierbar, ROMs - UV-löschbare, programmierbare Lesespeicher, in MOS-Technik (einschl. BIMOS), (sog. EPROMs); Flash EEPROMs	1000 St 1000 DM	- -	. .	. .	-	-
3210 60 510	- - mit einer Speicherkapazität von 256 Kbit oder weniger	1000 St 1000 DM	- -	. .	. .	1	1
3210 60 530	- - mit einer Speicherkapazität von mehr als 256 Kbit bis 1 Mbit	1000 St 1000 DM	- -	. .	. .	-	-
3210 60 550	- - mit einer Speicherkapazität von mehr als 1 Mbit bis 4 Mbit	1000 St 1000 DM	- -	. .	. .	-	-
3210 60 570	- - mit einer Speicherkapazität von mehr als 4 Mbit	1000 St 1000 DM	- -	. .	. .	-	-

## 5 Produktion nach Güterarten - Deutschland

Melde-Nr.	Bezeichnung	Einheit	2. VJ 1994	1. VJ 1995	2. VJ 1995	2. VJ 1995 Anzahl	
						Betr.	Unt.
1	2	3	4	5	6	7	8
3210 60 650	- Elektrische löschbare, programmierbare Lesespeicher, andere Schreib-Lesespeicher, in MOS-Technik (einschl. B1MOS)	1000 St	-	674	264	4	4
	- Elektrische löschbare, programmierbare Lesespeicher, in MOS-Technik (einschl. B1MOS), EPROMs (ohne Flash EPROMs)	1000 DM	-	1 449	912		
3210 60 690	- - Andere Schreib-Lesespeicher und Lesespeicher, in MOS-Technik (einschl. B1MOS)	1000 St	-	.	.	2	2
		1000 DM	-	.	.		
3210 60 700	- Mikroprozessoren in MOS-Technik (einschl. B1MOS)	1000 St	-	1 290	1 478	3	3
		1000 DM	-	9 591	11 113		
3210 60 930	- Andere monolithisch integrierte Schaltungen; hybride integrierte Schaltungen; andere zusammengesetzte elektronische Mikroschaltungen	1000 St	*	.	.	10	10
	- - Andere digitale monolithisch integrierte Schaltungen (z.B. Mikrocontroller, einschl. Mikrocomputer)	1000 St	-	.	.	10	10
	darunter zum Absatz bestimmt	1000 DM	-	84 120	82 153		
3210 60 950	- - Andere monolithisch integrierte Schaltungen	1000 St	*	67 827	69 470	13	13
	darunter zum Absatz bestimmt	1000 DM	-	96 887	114 044	13	13
3210 60 970	- - Hybride integrierte Schaltungen	1000 St	*	9 891	9 081	20	20
	darunter zum Absatz bestimmt	1000 DM	-	77 128	64 809	20	20
3210 60 990	- - Andere zusammengesetzte elektronische Mikroschaltungen	1000 St	*	.	4 804	7	7
	darunter zum Absatz bestimmt	1000 St	-	.	4 804	7	7
		1000 DM	-	34 690	34 329		
3210 71 000	Teile für elektrische Kondensatoren	1000 DM	-	23 922	27 949	11	11
3210 72 000	Teile für elektrische Widerstände (einschl. Rheostaten und Potentiometern, ohne Heizwiderstände)	1000 DM	-	9 397	7 807	10	7
3210 73 200	Teile für elektronische Bauelemente, a.n.g.	1000 DM	-	.	.	2	2
	- für Kathodenstrahlröhren	1000 DM	-	.	.	3	3
3210 73 300	- für andere Elektronenröhren	1000 DM	-	.	.		
3210 73 500	- für Halbleiterbauelemente, Leuchtdioden, gefaßte oder montierte piezoelektrische Kristalle	1000 DM	-	104 476	117 181	14	14
3210 73 700	- für elektronische integrierte Schaltungen und zusammengesetzte Mikroschaltungen (Mikrobausteine)	1000 DM	-	142 160	136 865	21	20
3220 11 500	Sendegeräte für den Funksprech- oder Funktelegrafieverkehr, den Rundfunk oder das Fernsehen, auch mit eingebautem Empfangsgerät, auch mobile (nicht leitergebundene) Telekommunikation	St	-	71 687	70 063	14	14
	- Sendegeräte	1000 DM	-	87 198	59 521		
3220 11 700	- Sendegeräte mit eingebautem Empfangsgerät	St	-	969 117	776 274	22	19
		1000 DM	-	593 503	610 775		
3220 12 500	Fernsehkameras	St	-	-	-	-	-
	- mit eingebautem Videogerät zur Bild- und Tonaufzeichnung oder -wiedergabe	1000 DM	-	-	-	-	-
3220 12 903	- - Andere Fernsehkameras	St	-	-	-	-	-
	- - mit drei oder mehr Bildaufnehmeröhren	1000 DM	-	-	-	-	-
3220 12 905	- - Überwachungskameras	St	-	.	.	2	2
		1000 DM	-	.	.		
3220 12 909	- - Andere Fernsehkameras, a.n.g.	St	-	.	.	4	4
		1000 DM	-	.	.		
3220 20 200	Elektrische Geräte für die leitergebundene Telekommunikation	St	-	4 113 518	3 252 817	31	29
	- Fernsprechapparate	1000 DM	-	569 824	523 330		
3220 20 300	- Textendgeräte (z.B. Telex-, Teletexgeräte)	St	-	.	.	1	1
		1000 DM	-	.	.		
3220 20 400	- Vermittlungseinrichtungen für die leitergebundene Telekommunikation	St	-	793 933	983 203	26	21
		1000 DM	-	1 033 661	1 199 482		

StBA, FS4, R 3.1, 2.VJ 1995

## 5 Produktion nach Güterarten - Deutschland

Melde-Nr.	Bezeichnung	Einheit	2. VJ 1994	1. VJ 1995	2. VJ 1995	2. VJ 1995 Anzahl	
						Betr.	Unt.
1	2	3	4	5	6	7	8
3220 20 500	- Übertragungseinrichtungen (z.B. Multiplexer, Leistungseinrichtungen, Modems)	St 1000 DM	-	593 017 572 207	587 756 559 278	31	26
3220 20 600	- Andere Geräte für die Fernsprechtechnik (z.B. Wechsel- und Gegensprechanlagen, Dolmetscher- und Konferenzanlagen)	St 1000 DM	-	1 550 498 95 458	1 324 526 86 088	26	26
3220 20 750	- - Fernkopiergeräte (Fax-Geräte)	St 1000 DM	-	70 511 10 646	61 732 12 228	4	4
3220 20 790	- - Andere Geräte für die Telegrafentechnik (ohne Fernkopiergeräte)	St 1000 DM	-	.	.	8	6
3220 30 300	Teile für Geräte der Fernsprech- und Telegrafentechnik - für Trägerfrequenzgeräte	1000 DM	-	51 568	52 852	17	13
3220 30 500	- für Geräte für die Fernsprechtechnik	1000 DM	-	254 199	246 260	43	32
3220 30 700	- für Geräte für die Telegrafentechnik	1000 DM	-	.	.	8	4
3220 91 000	Installation von Radio- und Fernsehseendern	1000 DM	-	192 071	181 370	48	18
3220 92 000	Reparatur und Instandhaltung von Radio- und Fernsehseendern	1000 DM	-	.	.	27	8
3230 11 550	Rundfunkempfangsgeräte (ohne solche für Kraftfahrzeuge), die auch Funksprech- oder Funktelegrafieverkehr empfangen können - Tragbare Rundfunkempfangsgeräte - - kombiniert mit Tonaufnahme- oder -wiedergabegerät	St 1000 DM	-	-	-	-	-
3230 11 590	- - Andere tragbare Rundfunkempfangsgeräte	St 1000 DM	-	-	-	-	-
3230 11 750	- - Andere Rundfunkempfangsgeräte - - kombiniert mit Tonaufnahme- oder -wiedergabegerät	St 1000 DM	-	.	.	1	1
3230 11 770	- - mit Uhr	St 1000 DM	-	-	.	1	1
3230 11 790	- - Andere Rundfunkempfangsgeräte, a.n.g.	St 1000 DM	-	.	.	5	5
3230 12 700	Rundfunkempfangsgeräte für Kraftfahrzeuge, die nur mit externer Stromquelle betrieben werden können, die auch Funksprech- oder Funktelegrafieverkehr empfangen können - kombiniert mit Tonaufnahme- oder -wiedergabegerät	St 1000 DM	-	.	.	2	2
3230 12 900	- Andere Rundfunkempfangsgeräte für Kraftfahrzeuge	St 1000 DM	-	.	.	4	4
3230 20 200	Fernsehempfangsgeräte (einschl. Videomonitoren und Videoprojektoren) - Projektionsfernsehgeräte für mehrfarbiges Bild	St 1000 DM	-	.	.	2	2
3230 20 300	- Fernsehempfangsgeräte für mehrfarbiges Bild, mit eingebautem Videoaufnahme- oder -wiedergabegerät in einem gemeinsamen Gehäuse	St 1000 DM	-	-	-	-	-
3230 20 450	- Videomonitore für mehrfarbiges Bild - - mit Kathodenstrahlröhre	St 1000 DM	-	.	.	1	1
3230 20 490	- - Andere Videomonitore (z.B. mit LCD)	St 1000 DM	-	-	.	1	1
3230 20 503	- - Andere Fernsehempfangsgeräte für mehrfarbiges Bild mit eingebauter Bildröhre - - mit einer Diagonale des Bildschirms von weniger als 42 cm	St 1000 DM	-	.	-	-	-

StBA, FS4, R 3.1, 2.VJ 1995



5 Produktion nach Güterarten - Deutschland

Melde-Nr.	Bezeichnung	Einheit	2. VJ 1994	1. VJ 1995	2. VJ 1995	2. VJ 1995 Anzahl	
						Betr.	Unt.
1	2	3	4	5	6	7	8
3230 20 505	- - mit einer Diagonale des Bildschirms von 42 cm bis 52 cm	St 1000 DM	-	.	.	1	1
3230 20 507	- - mit einer Diagonale des Bildschirms von mehr als 52 cm	St 1000 DM	-	542 850 457 456	509 748 438 872	8	8
3230 20 600	- Andere Fernsehempfangsgeräte für mehrfarbiges Bild mit Bildschirm (z.B. LCD-Geräte)	St 1000 DM	-	-	-	-	-
	- Videotuner, Fernsehempfangsgeräte für mehrfarbiges Bild ohne Bildschirm	St 1000 DM	-	-	-	-	-
3230 20 750	- - Videotuner, Satelliten-Receiver	St 1000 DM	-	35 040	31 697	4	4
3230 20 790	- - Fernsehempfangsgeräte für mehrfarbiges Bild ohne Bildschirm (ohne Bildröhre)	St 1000 DM	-	-	-	-	-
	- Videomonitore und Fernsehempfangsgeräte für schwarzweißes oder anderes einfarbiges Bild	St 1000 DM	-	-	-	-	-
3230 20 830	- - Videomonitore	St 1000 DM	-	-	-	-	-
3230 20 850	- - Fernsehempfangsgeräte	St 1000 DM	-	-	-	-	-
	Plattenspieler, Schallplatten-Musikautomaten, Kassetten-Tonbandabspielgeräte und andere Tonwiedergabegeräte (ohne eingebaute Tonaufnahmeverrichtung)	St 1000 DM	-	.	.	2	2
3230 31 350	- - Marken- oder münzbetätigte Schallplatten-Musikautomaten	St 1000 DM	-	.	.	2	2
3230 31 390	- - Andere Plattenspieler	St 1000 DM	-	.	.	2	2
3230 31 500	- Abspiel-Diktiergeräte (nur für Wiedergabe)	St 1000 DM	-	-	-	-	-
	- Andere Tonwiedergabegeräte	St 1000 DM	-	.	.	2	2
3230 31 750	- - Kassettengeräte	St 1000 DM	-	.	.	2	2
3230 31 790	- - Andere Tonwiedergabegeräte (ohne Kassettengeräte)	St 1000 DM	-	191 323 32 763	210 570 32 786	6	6
	Magnetbandgeräte und andere Tonaufnahmegeräte	St 1000 DM	-	.	.	2	2
3230 32 300	- Diktiergeräte, die nur mit externer Stromquelle betrieben werden können	St 1000 DM	-	.	.	2	2
3230 32 500	- Telefonanrufbeantworter, Magnetbandgeräte	St 1000 DM	-	.	.	1	1
	- Magnetbandgeräte für die Tonaufnahme und Tonwiedergabe	St 1000 DM	-	1 584 1 869	1 750 3 380	3	3
3230 32 750	- - Kassettengeräte	St 1000 DM	-	.	.	2	2
3230 32 790	- - Andere Magnetbandgeräte	St 1000 DM	-	.	.	3	3
3230 32 900	- Andere Tonaufnahmegeräte, auch mit Tonwiedergabevorrichtung	St 1000 DM	-	.	11 044 3 694	3	3
	Videogeräte zur Bild- und Tonaufzeichnung oder -wiedergabe	St 1000 DM	-	.	.	1	1
3230 33 350	- für Magnetbänder mit einer Breite von 1,3 cm oder weniger und Bandlaufgeschwindigkeit von 50 mm/sek oder weniger	St 1000 DM	-	.	.	1	1
	- mit eingebauter Kamera	St 1000 DM	-	.	.	2	2
3230 33 390	- - ohne eingebaute Kamera	St 1000 DM	-	178 171 82 556	.	2	2
3230 33 500	- Andere Magnetband-Videogeräte (auch mit eingebautem Videotuner)	St 1000 DM	-	368 276 137 965	501 070 177 974	3	3
3230 33 700	- Andere Videogeräte zur Bild- und Tonaufzeichnung oder -wiedergabe (auch mit eingebautem Videotuner) (ohne Magnetband-Videogeräte)	St 1000 DM	-	.	.	2	2
3230 41 000	Mikrofone und Haltevorrichtungen dafür	St 1000 DM	-	224 841 25 698	188 818 28 012	6	6

StBA, FS4, R 3.1, 2.VJ 1995

## 5 Produktion nach Güterarten - Deutschland

Melde-Nr.	Bezeichnung	Einheit	2. VJ 1994	1. VJ 1995	2. VJ 1995	2. VJ 1995 Anzahl	
						Betr.	Unt.
1	2	3	4	5	6	7	8
	Lautsprecher; Hörer, auch mit Mikrofon kombiniert						
3230 42 350	- Lautsprecher	St	-	97 363	109 675	10	10
	- - Einzellautsprecher im Gehäuse	1000 DM	-	9 867	12 182		
3230 42 370	- - Mehrfachlautsprecher in einem gemeinsamen Gehäuse	St	-	652 477	606 660	21	21
		1000 DM	-	57 909	53 977		
3230 42 390	- - Andere Lautsprecher	St	-	5 289 020	5 504 082	10	10
		1000 DM	-	39 384	42 037		
3230 42 700	- Hörer, auch mit Mikrofon kombiniert	St	-	178 264	130 696	4	4
		1000 DM	-	6 973	5 873		
	Elektrische Tonfrequenzverstärker; elektrische Tonverstärker-einrichtungen						
3230 43 550	- Elektrische Tonfrequenzverstärker - für die Fernsprech- oder Meßtechnik	St	-	-	-	-	-
		1000 DM	-	-	-		
3230 43 590	- - Andere elektrische Tonfrequenzverstärker	St	-	45 265	52 956	8	8
		1000 DM	-	40 459	41 806		
3230 43 700	- Elektrische Tonverstärkereinrichtungen	St	-	2 887	4 489	6	6
		1000 DM	-	3 250	3 327		
	Empfangsgeräte für den Funksprech- oder Funktelegrafieverkehr						
3230 44 500	- Taschenempfangsgeräte für Personenruf- oder -suchanlagen	St	-	.	.	5	5
		1000 DM	-	.	.		
3230 44 900	- Andere Empfangsgeräte für den Funksprech- oder Funktelegrafieverkehr	St	-	.	.	16	16
		1000 DM	-	.	.		
	Teile für Geräte zur Bild- und Tonaufzeichnung oder -wiedergabe, Mikrofone, Lautsprecher, Hörer, Tonfrequenzverstärker und Tonverstärkereinrichtungen						
3230 51 300	- Tonabnehmer für Rillentonträger	St	-	.	.	2	2
		1000 DM	-	.	.		
3230 51 500	- Nadeln; Diamanten, Saphire, andere Edelsteine, Schmucksteine, synthetische oder rekonstituierte Steine	St	-	.	.	1	1
		1000 DM	-	.	.		
	- Zusammengesetzte elektronische Schaltungen (Baugruppen) u.a.						
3230 51 703	- Teile für Geräte zur Bild- und Tonaufzeichnung oder -wiedergabe	1000 DM	-	.	.	13	6
	- - Zusammengesetzte elektronische Schaltungen (Baugruppen)						
3230 51 709	- - Andere Teile	1000 DM	-	37 545	36 307	10	10
3230 51 800	- Teile für Mikrofone, Lautsprecher, elektrische Tonfrequenzverstärker und Tonverstärkereinrichtungen	1000 DM	-	17 480	17 739	17	17
	Teile für Sende- und Empfangsgeräte für den Funksprech-, Funktelegrafieverkehr, Rundfunk oder Fernsehen sowie für Funkmeß-, -navigations- und -fernsteuerungsgeräte						
3230 52 200	- Teleskop- und Stabantennen für Taschen-, Koffer- und Kraftfahrzeugempfangsgeräte	St	-	1 138 813	1 079 434	8	7
		1000 DM	-	35 343	31 287		
3230 52 350	- Außenantennen für Rundfunk- und Fernsehempfang	St	-	22 009	52 143	5	5
	- - für Empfang über Satellit	1000 DM	-	4 265	7 130		
3230 52 390	- - Andere Außenantennen	St	-	.	.	5	5
		1000 DM	-	16 631	23 626		
3230 52 500	- Innenantennen für Rundfunk- und Fernsehempfang (einschl. Geräteeinbauantennen)	St	-	.	.	-	-
		1000 DM	-	.	.		
3230 52 700	- Andere Antennen und Teile für Antennen	1000 DM	-	79 387	86 196	22	19
	- Andere Teile für Sende- oder Empfangsgeräte für den Funksprech-, Funktelegrafieverkehr, Rundfunk oder Fernsehen sowie für Funkmeß-, -navigations- und -fernsteuerungsgeräte						
3230 52 803	- - Baugruppen und Teile für Baugruppen, die aus zwei oder mehr miteinander verbundenen Einzelteilen bestehen	1000 DM	-	132 011	152 630	44	44

StBA, FS4, R 3.1, 2.VJ 1995

## 5 Produktion nach Güterarten - Deutschland

Melde-Nr.	Bezeichnung	Einheit	2. VJ 1994	1. VJ 1995	2. VJ 1995	2. VJ 1995 Anzahl	
						Betr.	Unt.
1	2	3	4	5	6	7	8
3230 52 805	-- Möbel und Gehäuse	1000 DM	-	37 022	35 272	34	33
3230 52 807	-- Andere Teile für Rundfunk- und Fernsehempfangsgeräte	1000 DM	-	80 075	75 799	25	25
3230 52 809	-- Andere Teile für Sende- und Empfangsgeräte für den Funksprech- oder Funktelegrafieverkehr sowie für Funkmeß-, -navigations- und -fernsteuerungsgeräte	1000 DM	-	43 626	44 474	20	20
3230 91 000	Installation von gewerblichen Ausrüstungen für Rundfunk, Fernsehen sowie Bild- und Tonaufzeichnung oder -wiedergabe	1000 DM	-	70 968	60 735	25	20
3230 92 000	Reparatur und Instandhaltung von gewerblichen Ausrüstungen für Rundfunk, Fernsehen sowie Bild- und Tonaufzeichnung oder -wiedergabe	1000 DM	-	13 748	5 262	13	13
3299 00 000	Veredlung von Erzeugnissen dieser Güterabteilung	1000 DM	-	11 078	9 456	9	9
	Medizin-, meß-, steuerungs-, regelungstechnische und optische Erzeugnisse; Uhren						
	Röntgenapparate und -geräte, Apparate und Geräte, die Alpha-, Beta- oder Gammastrahlen verwenden (einschl. Schirmbildfotografie- oder Strahlentherapiegeräten), Teile dafür						
3310 11 150	-- Röntgenapparate und -geräte (einschl. Schirmbildfotografie- oder Strahlentherapiegeräten)	St	-	7 614	8 510	11	10
	-- für medizinische, chirurgische, zahnärztliche oder tierärztliche Zwecke, auch Computertomographen	1000 DM	-	334 586	359 876		
3310 11 190	-- für andere Zwecke	St	-	675	509	5	5
	-- Apparate und Geräte, die Alpha-, Beta- oder Gammastrahlen verwenden (einschl. Schirmbildfotografie- oder Strahlentherapiegeräten)	1000 DM	-	28 669	32 286		
3310 11 350	-- für medizinische, chirurgische, zahnärztliche oder tierärztliche Zwecke	St	-	3 282	3 441	5	5
		1000 DM	-	21 219	20 142		
3310 11 390	-- für andere Zwecke	St	-	41	45	3	3
		1000 DM	-	1 074	886		
3310 11 500	-- Röntgenröhren	St	-	9 905	9 380	5	4
	-- Teile und Zubehör für Röntgen- und andere radioaktive Strahlungsapparate und -geräte u.ä.; Untersuchungs- und Behandlungstische, -sessel u.dgl. dafür	1000 DM	-	70 767	68 824		
3310 11 750	-- für Röntgen- und andere radioaktive Strahlungsapparate und -geräte u.ä.	1000 DM	-	50 410	52 839	18	18
3310 11 790	-- Andere Teile und Zubehör (z.B. Untersuchungs- und Behandlungstische, -sessel u.dgl. für Röntgenapparate u.ä.)	1000 DM	-	27 904	28 856	8	7
	Elektrodiagnoseapparate und -geräte, Ultraviolett- oder Infrarotbestrahlungsgeräte, für medizinische Zwecke						
3310 12 100	-- Elektrokardiographen	St	-	56 779	43 539	11	11
		1000 DM					
3310 12 300	-- Andere Elektrodiagnoseapparate und -geräte (z.B. Kernspintomographen, Magnetresonanzgeräte)	St	-	186 777	188 318	29	27
		1000 DM	-				
3310 12 500	-- Ultraviolett- oder Infrarotbestrahlungsgeräte	St	-	171 700	75 570	12	12
		1000 DM	-	30 679	23 391		
	Andere Instrumente, Apparate und Geräte, für zahnärztliche Zwecke						
3310 13 300	-- Dentalbohrmaschinen, auch mit Sockel und eingebauten anderen zahnärztlichen Ausrüstungen	St	-	24 188	16 603	10	10
		1000 DM	-	111 196	108 230		

StBA, FS4, R 3.1, 2.VJ 1995

## 5 Produktion nach Güterarten - Deutschland

Melde-Nr.	Bezeichnung	Einheit	2. VJ 1994	1. VJ 1995	2. VJ 1995	2. VJ 1995 Anzahl	
						Betr.	Unt.
1	2	3	4	5	6	7	8
3310 13 505	- Andere zahnärztliche Instrumente, Apparate und Geräte - - Zahnärztliche Zangen, Modellier- und Polierinstrumente u.ä. Dentalinstrumente	1000 St 1000 DM	- -	13 393 93 036	13 069 85 755	15	15
3310 13 509	- - Andere zahnärztliche Instrumente, Apparate und Geräte, a.n.g.	1000 St 1000 DM	- -	17 006 34 035	17 687 32 019	25	24
3310 14 000	Sterilisierapparate für medizinische oder chirurgische Zwecke oder für Laboratorien	St 1000 DM	- -	6 460 22 246	6 320 21 501	14	11
3310 15 110	Spritzen, Nadeln, Katheter, Kanülen u.dgl.; andere augenärztliche u.a. Instrumente, Apparate und Geräte, für medizinische und chirurgische Zwecke, a.n.g. - Spritzen, Nadeln, Katheter, Kanülen u.dgl. - - Spritzen, auch mit Nadeln	1000 St 1000 DM	- -	574 869 47 790	546 143 49 587	14	13
3310 15 130	- - Hohladeln aus Metall	1000 St 1000 DM	- -	9 815	10 008	4	4
3310 15 150	- - Operationsnähadeln	1000 St 1000 DM	- -	2 726	3 729	4	4
3310 15 170	- - Katheter, Kanülen u.dgl.	1000 St 1000 DM	- -	141 051 56 546	148 553 51 508	19	19
3310 15 200	- Andere augenärztliche Instrumente, Apparate und Geräte	St 1000 DM	- -	40 234 9 505	38 963 11 020	15	15
3310 15 333	- Blutdruckmeßgeräte, Endoskope - - Blutdruckmeßgeräte - - - Elektronische Blutdruckmeßgeräte	St 1000 DM	- - -	- -	- -	-	-
3310 15 339	- - - Andere Blutdruckmeßgeräte	St 1000 DM	- -	406 194 11 610	479 789 11 033	6	6
3310 15 350	- - Endoskope	St 1000 DM	- -	74 455 99 718	68 759 101 351	10	10
3310 15 530	- Künstliche Nieren; Apparate und Geräte, für Diathermie - - Künstliche Nieren	St 1000 DM	- -	565 482 41 775	574 602 46 433	7	7
3310 15 553	- - Apparate und Geräte, für Diathermie - - - Ultraschalltherapiegeräte (ohne Nierensteinzentrümmerer)	St 1000 DM	- -	890 2 133	1 015 2 852	5	5
3310 15 559	- - - Andere Apparate und Geräte, für Diathermie	St 1000 DM	- -	1 410	1 620	6	6
3310 15 630	- Transfusionsgeräte (einschl. Infusionsgeräten); Apparate und Geräte für Anästhesie - - Transfusionsgeräte (einschl. Infusionsgeräten)	1000 St 1000 DM	- -	112 059 75 728	126 000 83 835	13	13
3310 15 650	- - Apparate und Geräte für Anästhesie	1000 St 1000 DM	- -	45 674	53 562	3	3
3310 15 730	- Andere Apparate und Geräte, für medizinische und chirurgische Zwecke - - Lithotripsie-Geräte mit Ultraschall	St 1000 DM	- -	72 20 597	80 28 841	3	3
3310 15 793	- - Andere Apparate und Geräte, für medizinische und chirurgische Zwecke (ohne Lithotripsie-Geräte) - - - elektromedizinisch und -chirurgisch arbeitend	1000 St 1000 DM	- -	51 84 601	50 88 581	25	25
3310 15 795	- - - Chirurgische Scheren, Zangen, Nadelhalter u.ä. chirurgische Instrumente	1000 St 1000 DM	- -	7 224 74 094	6 043 73 164	38	35
3310 15 799	- - - Andere Apparate und Geräte, für medizinische und chirurgische Zwecke, a.n.g.	1000 St 1000 DM	- -	29 932 283 584	308 285	69	69

## 5 Produktion nach Güterarten - Deutschland

Melde-Nr.	Bezeichnung	Einheit	2. VJ 1994	1. VJ 1995	2. VJ 1995	2. VJ 1995 Anzahl	
						Betr.	Unt.
1	2	3	4	5	6	7	8
	Mechanotherapie- und Massageapparate und -geräte; Apparate und Geräte für die Psychotechnik, Atmungstherapie; Gasmasken u.ä.						
	- Mechanotherapie- und Massageapparate und -geräte; Apparate und Geräte für die Psychotechnik und Atmungstherapie						
3310 16 533	- - Elektrische Vibrations-Massagegeräte	St 1000 DM	-	29 018 2 084	32 263 2 604	8	8
3310 16 535	- - - Andere Apparate und Geräte für Mechanotherapie und Psychotechnik	St 1000 DM	-	12 869 7 836	13 074 11 158	6	6
3310 16 550	- - Apparate und Geräte für Ozon-, Sauerstoff- oder Aerosoltherapie, Beatmungsapparate zur Wiederbelebung und andere Apparate und Geräte für Atmungstherapie	St 1000 DM	-	333 831 59 182	318 214 54 328	9	9
3310 16 900	- Andere Atmungsapparate und -geräte und Gasmasken (ohne Schutzmasken, ohne mechanische Teile und ohne auswechselbares Filterelement)	St 1000 DM	-	4 371 906 44 203	43 338	7	6
	Künstliche Gelenke u.a. orthopädische Apparate und Vorrichtungen, Waren der Zahnprothetik u.a. Waren der Prothetik						
	- Künstliche Gelenke und andere Apparate und Vorrichtungen für orthopädische Zwecke oder zum Behandeln von Knochenbrüchen						
3310 17 350	- - Künstliche Gelenke	St 1000 DM	-	93 176 47 412	89 888 48 296	12	12
3310 17 390	- - Andere Apparate und Vorrichtungen für orthopädische Zwecke oder zum Behandeln von Knochenbrüchen	1000 DM	-	120 222	122 861	101	97
3310 17 530	- Waren der Zahnprothetik						
	- - Künstliche Zähne aus Kunststoffen	100 St 1000 DM	-	142 595 26 146	134 609 23 699	14	14
3310 17 550	- - Künstliche Zähne aus anderen Stoffen	100 St 1000 DM	-	14 229 2 585	13 673 2 648	5	5
3310 17 590	- - Andere Waren der Zahnprothetik	1000 DM	-	417 663	443 259	469	447
3310 17 900	- Andere Prothesen und andere Waren der Prothetik	1000 DM	-	75 631	73 496	74	71
	Schwerhörigengeräte (einschl. Teilen und Zubehör), Herzschrittmacher; andere Vorrichtungen zum Beheben von Funktionsstörungen oder Gebrechen, Teile dafür						
	- Schwerhörigengeräte (einschl. Teilen und Zubehör)						
3310 18 330	- - Schwerhörigengeräte	St 1000 DM	-	58 053 17 706	54 448 16 581	13	8
3310 18 390	- - Teile und Zubehör für Schwerhörigengeräte	1000 DM	-	1 223	1 162	9	4
3310 18 500	- Herzschrittmacher (ohne Teile und Zubehör)	St 1000 DM	-	.	.	3	3
3310 18 900	- Andere Vorrichtungen zum Beheben von Funktionsschäden oder Gebrechen, Teile dafür	1000 DM	-	5 703	12 346	10	9
	Möbel für die Human-, Zahn- und Tiermedizin oder die Chirurgie; Friseurstühle u.dgl., Teile dafür						
3310 20 300	- Dental-, Friseurstühle u.ä. Stühle und Teile dafür	St 1000 DM	-	2 457 17 577	2 703 15 953	8	8
3310 20 500	- Andere Möbel für die Medizin oder Chirurgie und Teile dafür	St 1000 DM	-	132 748 104 895	123 710 111 755	29	28
3310 91 000	Installation von medizinischen Geräten	1000 DM	-	.	.	16	8
3310 92 000	Reparatur und Instandhaltung von medizinischen Geräten	1000 DM	-	172 409	125 396	108	88

StBA, FS4, R 3.1, 2.VJ 1995

## 5 Produktion nach Güterarten - Deutschland

Melde-Nr.	Bezeichnung	Einheit	2. VJ 1994	1. VJ 1995	2. VJ 1995	2. VJ 1995 Anzahl	
						Betr.	Unt.
1	2	3	4	5	6	7	8
3320 11 300	Kompassen u.a. Navigationsinstrumente, -apparate und -geräte - Kompass (einschl. Navigationskompassen)	St 1000 DM	-	-	-	4	4
3320 11 550	- Navigationsinstrumente, -apparate und -geräte - für die Luft- oder Raumfahrt (ohne Kompass)	St 1000 DM	-	-	-	3	3
3320 11 593	- - - Andere Navigationsinstrumente, -apparate und -geräte - - - Elektronische Navigationsinstrumente, -apparate und -geräte	St 1000 DM	-	453 27 616	391 20 915	5	5
3320 11 599	- - - Feinmechanische Navigationsinstrumente, -apparate und -geräte	St 1000 DM	-	79 15	-	2	2
3320 12 150	Instrumente, Apparate u. Geräte für die Geodäsie, Topographie, Photogrammetrie, Hydrographie, Ozeanographie, Hydrologie, Meteorologie oder Geophysik (ohne Kompass) - Entfernungsmesser, Theodolite, Tachymeter, Nivellierinstrumente, Apparate und Geräte für die Photogrammetrie - Elektronische Entfernungsmesser, Theodolite und Tachymeter, Nivellierinstrumente, Apparate und Geräte für die Photogrammetrie	St 1000 DM	-	-	-	1	1
3320 12 190	- - - Andere Entfernungsmesser, Theodolite und Tachymeter, Nivellierinstrumente, Apparate und Geräte für die Photogrammetrie	St 1000 DM	-	-	-	2	2
3320 12 350	- Elektronische Instrumente, Apparate u. Geräte für die Meteorologie, Geodäsie, Topographie, Hydrographie, Ozeanographie, Hydrologie oder Geophysik (ohne Kompass) - für die Meteorologie, Hydrologie oder Geophysik (ohne Kompass)	St 1000 DM	-	36 557 5 185	30 617 5 819	11	11
3320 12 390	- für die Geodäsie, Topographie, Hydrographie, Ozeanographie	St 1000 DM	-	-	-	1	1
3320 12 530	- - - Andere Instrumente, Apparate und Geräte für Geodäsie, Topographie, Hydrographie, Ozeanographie, Hydrologie, Meteorologie oder Geophysik (ohne Kompass) - für die Geodäsie, Topographie oder Hydrographie	St 1000 DM	-	-	-	2	2
3320 12 550	- für die Meteorologie, Hydrologie oder Geophysik (ohne Kompass)	St 1000 DM	-	8 633 5 338	7 461 6 428	10	10
3320 12 570	- für die Ozeanographie	St 1000 DM	-	-	-	-	-
3320 20 300	Funkmeß- (Radar-), Funknavigations-, Funkfernsteuergeräte - Funkmeßgeräte (Radargeräte)	St 1000 DM	-	5 284 53 853	5 229 63 817	6	6
3320 20 500	- Funknavigationsgeräte	St 1000 DM	-	-	-	8	8
3320 20 700	- Funkfernsteuergeräte	St 1000 DM	-	32 111 278 371 24 244	31 207 271 767 26 509	10	10
3320 31 500	Waagen mit einer Empfindlichkeit von 50 mg oder feiner, Teile und Zubehör dafür - Waagen	St 1000 DM	-	-	-	3	3
3320 31 800	- Teile und Zubehör	1000 DM	-	-	-	1	1

## 5 Produktion nach Güterarten - Deutschland

Melde-Nr.	Bezeichnung	Einheit	2. VJ 1994	1. VJ 1995	2. VJ 1995	2. VJ 1995 Anzahl	
						Betr.	Unt.
1	2	3	4	5	6	7	8
3320 32 300	Zeichentische und -maschinen, andere Zeichen-, Anreiß- oder Recheninstrumente und -geräte - Zeichentische und Zeichenmaschinen, auch automatisch	St 1000 DM	- -	8 038 3 210	7 365 2 702	6	6
3320 32 530	- Andere Zeichen-, Anreiß- oder Recheninstrumente und -geräte - - Reißzeuge	St 1000 DM	- -	1 025 690 6 122	1 066 463 6 418	6	6
3320 32 550	- - Anreißinstrumente und -geräte	St 1000 DM	-	.	.	1	1
3320 32 590	- - Andere Zeichen- oder Recheninstrumente und -geräte	St 1000 DM	-	429 546 4 678	513 822 5 803	6	6
3320 33 100	Längenmeßinstrumente und -geräte, für den Handgebrauch - Mikrometer und Schieblehren	St 1000 DM	- -	30 133 5 385	34 011 5 190	6	6
3320 33 350	- Andere Lehren sowie Eichmaße - - Feste Lehren und Eichmaße	St 1000 DM	- -	745 733 17 670	730 863 18 256	19	19
3320 33 390	- - Andere Lehren und Eichmaße, a.n.g.	St 1000 DM	-	30 843 2 416	34 523 2 292	8	8
3320 33 550	- Andere Längenmeßinstrumente und -geräte - - Maßstäbe, Maßbänder, Lineale mit Maßeinteilung	St 1000 DM	- -	3 849 993 28 316	3 680 855 24 756	16	16
3320 33 590	- - Andere Längenmeßinstrumente und -geräte, a.n.g.	1000 DM	-	33 370	32 242	14	14
3320 41 000	Instrumente, Apparate und Geräte zum Messen oder zum Nachweis von ionisierenden Strahlen	St 1000 DM	-	25 755 37 960	24 994 39 868	12	12
3320 42 000	Kathodenstrahloszilloskope und Kathodenstrahloszillographen	St 1000 DM	-	15 400 16 220	11 581 13 679	5	5
3320 43 100	Instrumente, Apparate und Geräte zum Messen oder Prüfen von Spannung, Stromstärke, Widerstand oder Leistung (ohne Registriervorrichtung) - Vielfachmeßgeräte	St 1000 DM	- -	95 157 11 486	11 402	13	12
3320 43 300	- Andere elektronische Instrumente, Apparate und Geräte zum Messen oder Prüfen von Spannung, Stromstärke, Widerstand oder Leistung	St 1000 DM	- -	190 739 23 071	27 688	36	33
3320 43 550	- - Voltmeter	St 1000 DM	- -	119 607 2 911	108 099 2 575	7	7
3320 43 590	- - Andere Instrumente, Apparate und Geräte	St 1000 DM	-	153 819 8 042	143 800 8 312	21	20
3320 44 000	Instrumente, Apparate und Geräte zum Messen oder Prüfen für die Fernmeldetechnik	St 1000 DM	-	14 038 55 128	14 783 54 535	13	13
3320 45 300	Instrumente, Apparate und Geräte zum Messen oder Prüfen von elektrischen Größen, a.n.g. - Instrumente, Apparate und Geräte zum Messen oder Prüfen von elektrischen Größen, mit Registriervorrichtung	St 1000 DM	- -	36 497 14 732	14 451	17	16
3320 45 550	- Andere Instrumente, Apparate und Geräte zum Messen oder Prüfen von elektrischen Größen und Strahlen, a.n.g. - - Elektronische Instrumente, Apparate und Geräte	St 1000 DM	- -	33 510 66 740	62 871	33	32
3320 45 590	- - Andere Instrumente, Apparate und Geräte (ohne elektronische Instrumente u.ä.)	St 1000 DM	-	167 192 9 175	176 149 9 661	9	9

StBA, FS4, R 3.1, 2.VJ 1995

## 5 Produktion nach Güterarten - Deutschland

Melde-Nr.	Bezeichnung	Einheit	2. VJ 1994	1. VJ 1995	2. VJ 1995	2. VJ 1995 Anzahl	
						Betr.	Unt.
1	2	3	4	5	6	7	8
	Dichtemesser u.ä. schwimmende Instrumente, Thermometer, Pyrometer, Barometer, Hygrometer und Psychrometer (auch mit Registriervorrichtung, auch kombiniert)						
	- Unmittelbar ablesbare Flüssigkeitsthermometer, nicht mit anderen Instrumenten kombiniert						
3320 51 150	- Fieberthermometer	St 1000 DM	-	.	.	2	2
3320 51 190	- - Andere unmittelbar ablesbare Flüssigkeitsthermometer	St 1000 DM	-	4 129 346 25 401	3 358 205 21 741	23	23
	- Andere Thermometer und Pyrometer, nicht mit anderen Instrumenten kombiniert						
3320 51 350	- - Elektronische Thermometer und Pyrometer	St 1000 DM	-	41 047	38 137	39	34
3320 51 390	- - Andere Thermometer und optische Pyrometer	St 1000 DM	-	3 939 696 29 937	4 108 228 27 005	21	21
3320 51 500	- Barometer, nicht mit anderen Instrumenten kombiniert	St 1000 DM	-	118 365 5 083	112 813 4 525	8	8
	- Dichtemesser u.ä. schwimmende Instrumente; kombinierte Thermometer, Pyrometer, Barometer; Hygrometer und Psychrometer (auch mit Registriervorrichtung, auch miteinander kombiniert)						
3320 51 750	- - Elektronische Dichtemesser u.ä.	St 1000 DM	-	.	.	4	4
3320 51 790	- - Andere Dichtemesser u.ä. schwimmende Instrumente; kombinierte Thermometer, Pyrometer, Barometer; Hygrometer und Psychrometer	St 1000 DM	-	91 278 9 112	77 333 7 371	14	14
	Instrumente, Apparate und Geräte zum Messen oder Überwachen von Durchfluß, Füllhöhe, Druck o.ä. veränderlichen Größen von Flüssigkeiten oder Gasen						
	- Elektronische Instrumente, Apparate und Geräte zum Messen oder Überwachen von Durchfluß oder Füllhöhe von Flüssigkeiten						
3320 52 350	- - Elektronische Durchflußmesser	St 1000 DM	-	32 989	45 092	26	24
3320 52 390	- - Andere elektronische Geräte zum Messen oder Überwachen von Durchfluß oder Füllhöhe von Flüssigkeiten	St 1000 DM	-	180 301	109 843	22	21
	- Andere Instrumente, Apparate und Geräte zum Messen oder Überwachen von Durchfluß oder Füllhöhe von Flüssigkeiten						
3320 52 550	- - Durchflußmesser	St 1000 DM	-	65 630 25 376	64 402 27 014	13	13
3320 52 590	- - Andere Geräte zum Messen oder Überwachen von Durchfluß oder Füllhöhe von Flüssigkeiten	St 1000 DM	-	36 451	33 546	15	15
	- Instrumente, Apparate und Geräte zum Messen oder Überwachen des Drucks						
3320 52 710	- - Elektronische Druckmeß- und Überwachungsinstrumente, -apparate und -geräte	St 1000 DM	-	1 239 099 103 380	1 145 866 90 903	36	33
3320 52 730	- - Geräte zum Messen und nichtautomatischen Regulieren des Reifenluftdruckes, als Manometer mit Metallfedermeßwerk arbeitend	St 1000 DM	-	.	.	2	2
3320 52 750	- - Andere Manometer mit Metallfedermeßwerk	St 1000 DM	-	8 839 816 89 653	8 455 557 86 937	17	17
3320 52 790	- - Andere Druckmeß- und Überwachungsinstrumente, -apparate und -geräte	St 1000 DM	-	42 771	43 513	31	31
	- Andere Meß- und Überwachungsinstrumente, -apparate und -geräte für Flüssigkeiten und Gase						
3320 52 830	- - Elektronische Instrumente	St 1000 DM	-	684 093 134 906	655 955 138 337	30	30
3320 52 890	- - Andere Instrumente	St 1000 DM	-	1 163 094 48 469	1 042 583 47 214	22	21



## 5 Produktion nach Güterarten - Deutschland

Melde-Nr.	Bezeichnung	Einheit	2. VJ 1994	1. VJ 1995	2. VJ 1995	2. VJ 1995 Anzahl	
						Betr.	Unt.
1	2	3	4	5	6	7	8
	Instrumente und Apparate für physikalische oder chemische Untersuchungen, a.n.g.						
	- Untersuchungsgeräte für Gase oder Rauch						
3320 53 130	- Elektronische Geräte	St 1000 DM	-	68 804 34 181	61 309 29 591	14	14
3320 53 190	- - Andere Geräte	St 1000 DM	-	.	.	4	4
	- Chromatographen, Elektrophoresegeräte						
3320 53 230	- - Chromatographen	St 1000 DM	-	40 868	33 040	6	6
3320 53 290	- - Elektrophoresegeräte	St 1000 DM	-	.	.	1	1
	- Spektrometer, -photometer und -graphen, die optische Strahlen verwenden						
3320 53 303	- - mit elektronischen Bauelementen ausgerüstet	St 1000 DM	-	6 821 94 952	5 666 93 318	12	12
3320 53 309	- - Andere Spektrometer, -photometer und -graphen, die optische Strahlen verwenden	St 1000 DM	-	.	.	1	1
3320 53 400	- Belichtungsmesser	St 1000 DM	-	.	.	2	2
	- Andere Instrumente, Apparate und Geräte, die optische Strahlen (UV-Strahlen, sichtbares Licht, Infrarotstrahlen) verwenden						
3320 53 503	- - mit elektronischen Bauelementen ausgerüstet	St 1000 DM	-	15 889 56 555	16 709 49 460	20	20
3320 53 509	- - Andere Instrumente, Apparate und Geräte, die optische Strahlen (UV-Strahlen, sichtbares Licht, Infrarotstrahlen) verwenden	St 1000 DM	-	470	409 2 516	5	5
	- Andere Instrumente und Apparate für physikalische oder chemische Untersuchungen						
3320 53 810	- - Elektronische pH-Messer, pH-Messer und andere Geräte zum Messen der Leitfähigkeit	St 1000 DM	-	81 357 31 011	78 906 34 632	17	15
3320 53 830	- - Andere elektronische Instrumente, Apparate und Geräte für physikalische oder chemische Untersuchungen	St 1000 DM	-	17 266 61 954	15 718 57 220	27	26
3320 53 850	- - Viskosimeter, Porosimeter und Dilatometer	St 1000 DM	-	5 827	6 702	8	8
3320 53 890	- - Andere Instrumente, Apparate und Geräte für physikalische oder chemische Untersuchungen, a.n.g.	St 1000 DM	-	11 723 13 300	12 966 11 148	16	16
3320 61 000	Nichtoptische Mikroskope sowie Diffraktographen	St 1000 DM	-	.	.	2	2
	Maschinen, Apparate und Geräte zum Prüfen der mechanischen Eigenschaften von Materialien						
3320 62 100	- Elektronische Materialprüfmaschinen, -apparate und -geräte, für Metalle	St 1000 DM	-	606 7 388	675 7 372	9	9
	- Andere Materialprüfmaschinen, -apparate und -geräte, für Metalle						
3320 62 330	- - Universal- und Zugfestigkeitsprüfmaschinen, -apparate und -geräte	St 1000 DM	-	315 16 100	215 19 030	7	7
3320 62 350	- - Härteprüfmaschinen, -apparate und -geräte	St 1000 DM	-	104 2 081	117 2 612	4	4
3320 62 390	- - Andere Materialprüfmaschinen, -apparate und -geräte, für Metalle, a.n.g.	St 1000 DM	-	128 6 548	108 6 347	7	7
	- Andere Materialprüfmaschinen, -apparate und -geräte (ohne solche für Metalle)						
3320 62 550	- - Elektronische Materialprüfmaschinen, -apparate und -geräte	St 1000 DM	-	1 860 16 337	1 462 12 708	7	7
	- - Andere Materialprüfmaschinen, -apparate und -geräte						
3320 62 593	- - - für Textilien, Papier, Pappe	St 1000 DM	-	128 4 812	163 6 247	5	5

StBA, FS4, R 3.1, 2.VJ 1995

## 5 Produktion nach Güterarten - Deutschland

Melde-Nr.	Bezeichnung	Einheit	2. VJ 1994	1. VJ 1995	2. VJ 1995	2. VJ 1995 Anzahl	
						Betr.	Unt.
1	2	3	4	5	6	7	8
3320 62 599	- - - für andere nichtmetallische Stoffe (z.B. Baustoffe)	St 1000 DM	-	12 169 19 376	13 130 21 282	18	18
3320 63 300	Gas-, Flüssigkeits- und Elektrizitätszähler (einschl. Eichzählern dafür) - Gaszähler	St 1000 DM	-	569 710 67 721	537 474 65 004	13	12
3320 63 500	- Flüssigkeitszähler	St 1000 DM	-	2 347 758 135 245	1 960 408 115 086	25	21
3320 63 703	- - Elektrizitätszähler - - Einphasen-Wechselstromzähler	St 1000 DM	-	48 205 4 022	71 154 5 239	5	5
3320 63 705	- - Drehstromzähler	St 1000 DM	-	352 068 63 753	356 516 63 573	8	8
3320 63 709	- - Andere Elektrizitätszähler	St 1000 DM	-	41 081 18 927	56 976 26 940	5	5
3320 64 303	Andere Zähler; Geschwindigkeitsmesser; Stroboskope - Touren-, Produktionszähler, Taxameter, Kilometerzähler, Schrittzähler und andere Zähler - - mit elektrischen Verfahren arbeitend	St 1000 DM	-	859 129 49 282	854 110 50 336	22	20
3320 64 309	- - Andere Touren-, Produktionszähler, Taxameter, Kilometerzähler, Schrittzähler und andere Zähler	St 1000 DM	-	445 931 16 781	485 240 16 177	10	10
3320 64 533	- - Tachometer u.a. Geschwindigkeitsmesser - - Geschwindigkeitsmesser für Landfahrzeuge - - mit elektrischen Verfahren arbeitend	St 1000 DM	-	30 711 4 128	20 459 3 677	3	3
3320 64 539	- - - Andere Geschwindigkeitsmesser für Landfahrzeuge	St 1000 DM	-	.	.	1	1
3320 64 553	- - Tachometer u.a. Geschwindigkeitsmesser - - mit elektrischen Verfahren arbeitend	St 1000 DM	-	4 066 075 189 625	4 135 992 185 448	11	9
3320 64 559	- - - Andere Tachometer u.a. Geschwindigkeitsmesser	St 1000 DM	-	28 467	26 962	7	7
3320 64 700	- Stroboskope	St 1000 DM	-	368	691	3	3
3320 65 150	Instrumente, Apparate, Geräte und Maschinen zum Messen oder Prüfen, a.n.g. - Auswuchtmaschinen - - für Kraftfahrzeuge	kg 1000 DM	-	265 327 15 551	389 359 23 253	3	3
3320 65 190	- - Andere Auswuchtmaschinen	kg 1000 DM	-	.	.	2	2
3320 65 230	- Prüfstände - - für Kraftfahrzeuge	kg 1000 DM	-	1 368 086 45 122	1 515 989 50 742	11	10
3320 65 290	- - Andere Prüfstände	kg 1000 DM	-	170 830 14 798	318 198 22 480	10	10
3320 65 300	- Profilprojektoren	St 1000 DM	-	.	.	1	1
3320 65 430	- - Andere optische Instrumente, Apparate und Geräte zum Messen oder Prüfen, a.n.g. - - für Kraftfahrzeuge	St 1000 DM	-	7 665 2 513	2 734 2 067	5	5
3320 65 490	- - Andere optische Instrumente, Apparate und Geräte zum Messen oder Prüfen, a.n.g. (ohne solche für Kraftfahrzeuge)	St 1000 DM	-	1 559 7 701	1 373 6 514	9	9
3320 65 530	- Elektronische Instrumente, Apparate und Geräte zum Messen oder Prüfen geometrischer Größen - - zum Messen oder Prüfen für 3 D	St 1000 DM	-	12 744 27 124	13 208 31 329	16	16
3320 65 590	- - Andere elektronische Instrumente, Apparate und Geräte zum Messen oder Prüfen geometrischer Größen	St 1000 DM	-	190 136 141 587	191 180 140 092	43	43

## 5 Produktion nach Güterarten - Deutschland

Melde-Nr.	Bezeichnung	Einheit	2. VJ 1994	1. VJ 1995	2. VJ 1995	2. VJ 1995 Anzahl	
						Betr.	Unt.
1	2	3	4	5	6	7	8
3320 65 730	- Andere elektronische Instrumente, Apparate und Geräte zum Messen oder Prüfen, a.n.g. - Materialprüfmaschinen mittels Ultraschall, Wirbelstrom u.ä.	St 1000 DM	-	519 6 433	209 12 144	4	4
3320 65 790	- - Andere elektronische Instrumente, Apparate und Geräte zum Messen oder Prüfen, a.n.g. (ohne Materialprüfmaschinen)	St 1000 DM	-	249 066 164 942	265 226 205 908	72	71
3320 65 830	- - Andere Meß- und Prüfgeräte, a.n.g. - für geometrische Größen	St 1000 DM	-	641 251 64 657	632 648 71 521	47	47
3320 65 890	- - für andere Größen	St 1000 DM	-	202 171 46 690	182 299 52 921	27	26
3320 70 150	Instrumente, Apparate und Geräte zum Regeln - Thermostate - Elektronische Thermostate	1000 St 1000 DM	-	1 175 96 464	991 95 983	29	28
3320 70 190	- - Andere Thermostate	1000 St 1000 DM	-	40 043 87 323	37 303 80 194	23	22
3320 70 300	- Druckregler	1000 St 1000 DM	-	65 191	64 202	18	17
3320 70 500	- Hydraulische oder pneumatische Regler	1000 St 1000 DM	-	4 282	5 108	4	4
3320 70 900	- Andere Instrumente, Apparate und Geräte zum Regeln	1000 St 1000 DM	-	7 922 645 032	7 333 638 950	225	217
3320 81 100	Teile und Zubehör für Meß-, Kontroll-, Navigations- u.ä. Instrumente und Vorrichtungen - für Kompass u.ä. Navigationsinstrumente, -apparate und -geräte	1000 DM	-	1 182	6 397	6	6
3320 81 200	- für Instrumente, Apparate und Geräte für die Geodäsie, Topographie, Hydrographie, Ozeanographie u.ä. (ohne Kompass)	1000 DM	-	6 080	5 455	10	10
3320 81 300	- für Zeichen-, Anreiß- oder Recheninstrumente und -geräte; für Längenmeßinstrumente für den Handgebrauch	1000 DM	-	195	304	4	4
3320 81 410	- für Instrumente zum Messen oder Prüfen anderer physikalischer und chemischer Größen - für Maschinen, Apparate und Geräte zum Prüfen von mechanischen Eigenschaften von Stoffen	1000 DM	-	3 262	2 569	10	10
3320 81 430	- - für Dichtemesser u.ä. schwimmende Instrumente, Thermometer, Pyrometer, Barometer, Hygrometer und Psychrometer	1000 DM	-	10 642	11 145	10	10
3320 81 450	- - für Instrumente, Apparate und Geräte zum Messen von Durchfluß, Füllhöhe, Druck oder anderen veränderlichen Größen von Flüssigkeiten oder Gasen	1000 DM	-	87 606	73 283	36	34
3320 81 470	- - Mikrotome und Teile für Instrumente, Apparate und Geräte für physikalische oder chemische Untersuchungen	1000 DM	-	29 814	27 184	8	8
3320 81 500	- für Instrumente, Apparate und Geräte zum Messen oder Prüfen elektrischer Größen und zum Messen und Nachweis von ionisierenden Strahlen	1000 DM	-	44 245	43 798	28	24
3320 81 703	- für Meß- und Prüfgeräte, -apparate und -geräte, a.n.g. - für Auswuchtmaschinen	1000 DM	-	.	.	2	2
3320 81 705	- - für Prüfstände	1000 DM	-	4 569	4 758	12	12
3320 81 707	- - für Materialprüfmaschinen mittels Ultraschall, Wirbelstrom u.ä., a.n.g.	1000 DM	-	7 921	8 407	9	9

StBA, FS4, R 3.1, 2.VJ 1995

## 5 Produktion nach Güterarten - Deutschland

Melde-Nr.	Bezeichnung	Einheit	2. VJ 1994	1. VJ 1995	2. VJ 1995	2. VJ 1995 Anzahl	
						Betr.	Unt.
1	2	3	4	5	6	7	8
3320 81 709	- - für andere Instrumente, Apparate und Geräte zum Messen oder Prüfen, a.n.g.	1000 DM	-	62 286	66 261	63	61
3320 81 900	- für Maschinen, Apparate, Geräte, Instrumente u.a. Waren, a.n.g.	1000 DM	-	27 142	41 060	22	22
3320 82 000	Teile und Zubehör für nichtoptische Mikroskope sowie Diffraktographen	1000 DM	-	.	.	3	3
	Teile und Zubehör für Elektrizitäts-, Gas- und Flüssigkeitszähler, Geschwindigkeitsmesser u.a. Zähler, Stroboskope						
3320 83 330	- für Elektrizitäts-, Gas- und Flüssigkeitszähler	1000 DM	-	14 570	17 235	8	8
3320 83 350	- - für Gas- und Flüssigkeitszähler	1000 DM	-	46 152	38 766	20	18
3320 83 500	- für Geschwindigkeitsmesser, andere Zähler und Stroboskope	1000 DM	-	24 448	19 777	6	6
3320 84 000	Teile und Zubehör für Instrumente, Apparate und Geräte zum Regeln	1000 DM	-	96 944	92 004	64	53
	Installation von Meß-, Kontroll-, Navigations- u.ä. Instrumenten und Vorrichtungen						
3320 91 003	- von elektrischen Instrumenten und Vorrichtungen	1000 DM	-	49 223	55 658	51	42
3320 91 005	- von feinmechanisch-optischen Instrumenten und Vorrichtungen	1000 DM	-	36 366	31 522	29	26
3320 91 007	- von mechanischen Prüfmaschinen	1000 DM	-	17 067	17 539	20	19
	Reparatur und Instandhaltung von Meß-, Kontroll-, Navigations- u.ä. Instrumenten und Vorrichtungen						
3320 92 003	- von elektrischen Instrumenten und Vorrichtungen	1000 DM	-	102 033	117 652	114	97
3320 92 005	- von feinmechanisch-optischen Instrumenten und Vorrichtungen	1000 DM	-	42 850	54 803	88	78
3330 10 000	Planung und Installation von industriellen Prozeßsteuerungsanlagen	1000 DM	-	257 429	335 578	99	80
3340 11 300	Kontaktlinsen, Brillengläser	St	-	904 536	808 703	3	3
	- Kontaktlinsen	1000 DM	-	27 157	25 757		
	- Brillengläser aus Glas oder anderen Stoffen						
3340 11 530	- - ohne Korrektionswirkung	St	-	17 589	11 866	4	4
		1000 DM	-	119	118		
3340 11 550	- - Einstärkengläser (unifokal), mit Korrektionswirkung, beide Flächen fertig bearbeitet	St	-	3 658 599	3 727 483	22	16
		1000 DM	-	60 222	61 779		
3340 11 590	- - Mehrstärkengläser, mit Korrektionswirkung, beide Flächen fertig bearbeitet	St	-	2 595 986	2 425 109	24	17
		1000 DM	-	160 327	154 604		
3340 11 700	- Andere Brillengläser aus Glas oder anderen Stoffen, mit Korrektionswirkung	St	-	2 539 277	2 770 425	7	6
		1000 DM	-	48 407	50 022		
	Brillen (Korrektions-, Schutz- u.a. Brillen) u.ä. Waren						
3340 12 500	- Sonnenbrillen	St	-	.	143 969	4	3
		1000 DM	-	.	.		
3340 12 900	- Andere Brillen u.ä. Waren	kg	-	126 739	161 603	14	12
	Fassungen für Brillen oder für ähnliche Erzeugnisse	1000 DM	-	55 579	62 208		
3340 13 500	- aus Kunststoffen	St	-	269 828	265 626	11	10
		1000 DM	-	8 142	6 899		
3340 13 900	- aus anderen Stoffen	St	-	387 581	391 674	9	9
		1000 DM	-	21 035	21 686		
3340 14 000	Teile für Brillenfassungen oder für ähnliche Erzeugnisse	1000 DM	-	25 613	27 973	9	9
	Optische Fasern sowie Bündel und Kabel daraus; polarisierende Stoffe in Form von Folien oder Platten; Linsen, Filter u.dgl.						
	- Optische Fasern sowie Bündel und Kabel daraus (ganze Bündel von Lichtleitfasern in einer Umhüllung)						
3340 21 150	- - Kabel aus optischen Fasern zur Bildübertragung	kg	-	.	.	3	3
		1000 DM	-	.	.		

StBA, FS4, R 3.1, 2.VJ 1995

## 5 Produktion nach Güterarten - Deutschland

Melde- Nr.	Bezeichnung	Einheit	2. VJ 1994	1. VJ 1995	2. VJ 1995	2. VJ 1995 Anzahl	
						Betr.	Unt.
1	2	3	4	5	6	7	8
3340 21 190	- - Andere optische Fasern sowie Bündel und Kabel daraus	kg 1000 DM	-	11 567 3 561	16 333 4 774	4	4
3340 21 300	- Polarisierende Stoffe in Form von Folien oder Platten	kg 1000 DM	-	.	.	2	2
3340 21 530	- - nicht gefaßt	kg 1000 DM	-	45 733	44 276	30	30
3340 21 550	- - gefaßt	St 1000 DM	-	18 083 3 606	29 148 11 904	9	9
3340 21 700	- Objektive aus Stoffen aller Art, gefaßt, für Instrumente, Apparate und Geräte (ohne solche für Foto- und Kintotechnik)	St 1000 DM	-	25 282 43 373	32 160 42 788	11	11
3340 21 900	- Filter aus Stoffen aller Art, gefaßt (ohne solche aus optisch nicht bearbeitetem Glas)	St 1000 DM	-	2 360	2 336	7	7
3340 22 300	Ferngläser, Fernrohre, optische Teleskope u.a. astronomische Instrumente und Montierungen dafür; optische Mikroskope - Ferngläser	St 1000 DM	-	38 920 23 134	43 986 26 497	6	6
3340 22 500	- Fernrohre, optische Teleskope u.a. astronomische Instrumente und Montierungen dafür	St 1000 DM	-	.	.	2	2
3340 22 730	- - Stereomikroskope	St 1000 DM	-	2 523 22 656	2 155 20 456	7	6
3340 22 750	- - Andere Mikroskope für Mikrofotografie, -kinematografie und -projektion	St 1000 DM	-	.	.	3	3
3340 22 790	- - Andere optische Mikroskope	St 1000 DM	-	11 589 16 475	8 984 15 563	9	9
3340 23 100	Flüssigkeitskristallanzeigen; Laser (ohne Laserdioden); andere optische Instrumente, Apparate und Geräte - Zielfernrohre für Waffen; Periskope; Fernrohre für Maschinen, Apparate, Geräte oder Instrumente	St 1000 DM	-	11 346 11 407	9 981 .	7	7
3340 23 300	- Laser (ohne Laserdioden)	St 1000 DM	-	408 48 402	481 54 697	5	5
3340 23 550	- - Flüssigkristallanzeigen	St 1000 DM	-	70 414 6 029	36 158 .	4	3
3340 23 590	- - Andere optische Instrumente, Apparate, Geräte (z.B. Lupen, Stereoskope)	1000 DM	-	17 344	14 848	10	10
3340 24 100	Teile und Zubehör für Ferngläser, astronomische Instrumente u.a. optische Instrumente, Apparate und Geräte - für Ferngläser, Fernrohre, optische Teleskope u.a. astronomische Instrumente und Montierungen dafür	1000 DM	-	8 265	3 084	3	3
3340 24 300	- für optische Mikroskope	1000 DM	-	.	.	6	5
3340 24 500	- für Flüssigkeitskristallanzeigen, Laser u.a. optische Instrumente und Geräte	1000 DM	-	15 361	14 521	6	6
3340 31 000	Objektive aus Stoffen aller Art für Fotoapparate, Filmkameras, Projektoren oder fotografische und kinematografische Vergrößerungs- oder Verkleinerungsapparate	St 1000 DM	-	101 513 44 088	88 431 35 973	11	11
3340 32 350	Fotoapparate für technische Zwecke - Fotoapparate zum Herstellen von Klischees und Druckformzylindern - - Reproduktionsgeräte zur Herstellung von Vorlagen (auf fotografischem Weg) für die Druckformherstellung (z.B. Scanner und Kameras)	St 1000 DM	-	6 025	5 530	10	10

StBA, FS4, R 3.1, 2.VJ 1995

## 5 Produktion nach Güterarten - Deutschland

Melde- Nr.	Bezeichnung	Einheit	2. VJ 1994	1. VJ 1995	2. VJ 1995	2. VJ 1995 Anzahl	
						Betr.	Unt.
1	2	3	4	5	6	7	8
3340 32 390	- - Andere Geräte zum Herstellen von Klischees und Druckformzylindern	St 1000 DM	-	.	.	1	1
3340 32 500	- Fotoapparate zur Aufnahme von Dokumenten auf Mikrofilm, Mikrofiche oder anderen Mikroträgern	St 1000 DM	-	3 439	2 100	4	4
3340 32 700	- Spezialfotoapparate für Unterwasser- und Luftbildaufnahmen, für die medizinische Untersuchung innerer Organe oder für gerichtsmedizinische oder kriminalistische Laboratorien	St 1000 DM	-	16 701	15 711	5	5
3340 33 100	Sofortbildkameras und andere Fotoapparate - Sofortbildkameras	St 1000 DM	-	.	.	1	1
3340 33 350	- Spiegelreflexkameras, für Filme in Rollen mit einer Breite von 35 mm oder weniger, andere Fotoapparate, für Filme in Rollen mit einer Breite von weniger als 35 mm	St 1000 DM	-	.	.	2	2
3340 33 390	- - Andere Fotoapparate, für Filme in Rollen mit einer Breite von weniger als 35 mm	St 1000 DM	-	-	-	-	-
3340 33 500	- Andere Fotoapparate, für Filme in Rollen mit einer Breite von 35 mm	St 1000 DM	-	.	12 157	3	3
3340 33 900	- Andere Fotoapparate	St 1000 DM	-	1 242 3 582	847 2 640	4	4
3340 34 300	Filmkameras - für Filme mit einer Breite von weniger als 16 mm oder für Doppelacht-Filme	St 1000 DM	-	-	-	-	-
3340 34 500	- für Filme mit einer Breite von 16 mm oder mehr	St 1000 DM	-	.	.	2	2
3340 35 330	Filmvorführapparate, Diaprojektoren, andere Stehbildwerfer - Filmvorführapparate - für Filme mit einer Breite von weniger als 16 mm	St 1000 DM	-	-	.	1	1
3340 35 350	- für Filme mit einer Breite von 16 mm oder mehr	St 1000 DM	-	.	.	2	2
3340 35 500	- Diaprojektoren	St 1000 DM	-	61 630 21 521	56 479 19 318	8	8
3340 35 900	- Andere Stehbildwerfer	St 1000 DM	-	.	.	9	9
3340 36 150	Blitzlichtgeräte, fotografische Vergrößerungs- und Verkleinerungsapparate, Apparate und Ausrüstungen für fotografische oder kinematografische Laboratorien; Negativbetrachter; Lichtbildwände - Blitzlichtgeräte - mit Entladungslampen (Elektronenblitzgeräte)	St 1000 DM	-	48 351 17 158	39 232 15 320	5	5
3340 36 190	- - Andere Blitzlichtgeräte und -vorrichtungen für fotografische Zwecke	St 1000 DM	-	-	-	-	-
3340 36 300	- Fotografische Vergrößerungs- oder Verkleinerungsapparate	St 1000 DM	-	.	.	1	1
3340 36 500	- Filmentwicklungsmaschinen und -ausrüstungen für Laboratorien	St 1000 DM	-	46 126	59 659	10	10
3340 36 750	- Andere Apparate und Ausrüstungen für fotografische oder kinematografische Laboratorien; Negativbetrachter - Druckform- und Filmentwicklungsmaschinen für Druckereien	St 1000 DM	-	.	.	1	1
3340 36 790	- - Andere Apparate und Ausrüstungen für fotografische oder kinematografische Laboratorien; Negativbetrachter	St 1000 DM	-	.	.	13	13

StBA, FS4, R 3.1, 2.VJ 1995

## 5 Produktion nach Güterarten - Deutschland

Melde-Nr.	Bezeichnung	Einheit	2. VJ 1994	1. VJ 1995	2. VJ 1995	2. VJ 1995 Anzahl	
						Betr.	Unt.
1	2	3	4	5	6	7	8
3340 36 900	- Lichtbildwände	St	-	.	.	3	3
		1000 DM	-	.	.		
3340 37 000	Lesegeräte für Mikrofilme, Mikrofiche oder andere Mikroträger	St	-	1 698	3 546	4	4
		1000 DM	-	1 948	2 807		
	Teile und Zubehör für fotografische Geräte						
	- für Fotoapparate und Blitzlichtgeräte						
3340 38 130	- - für Fotoapparate	1000 DM	-	7 353	7 004	8	8
3340 38 150	- - für Blitzlichtgeräte und -vorrichtungen für fotografische Zwecke	1000 DM	-	.	.	2	2
	- für Filmkameras und Filmvorführapparate						
3340 38 330	- - für Filmkameras (auch Stative)	1000 DM	-	.	14 698	5	5
3340 38 350	- - für Filmvorführapparate	1000 DM	-	3 355	2 723	3	3
3340 38 500	- für Stehbildwerfer und fotografische Vergrößerungs- oder Verkleinerungsapparate	1000 DM	-	3 551	1 784	4	4
3340 38 700	- für Apparate und Ausrüstungen für fotografische oder kinematografische Laboratorien; Negativbetrachter; Lichtbildwände	1000 DM	-	5 900	7 329	14	14
3340 90 000	Reparatur und Instandhaltung von fotografischen, kinematografischen und optischen Instrumenten für gewerbliche Zwecke	1000 DM	-	18 580	28 039	18	17
	Armbanduhren, Taschen- u.ä. Uhren, mit Gehäuse aus Edelmetall oder Edelmetallplattierungen, auch mit Stoppeinrichtung						
	- Armbanduhren, mit Batterie oder Akkumulator betrieben						
	- - mit mechanischer Anzeige						
3350 11 133	- - - mit Gehäuse aus Edelmetall	St	-	.	.	4	4
		1000 DM	-	.	.		
3350 11 135	- - - mit Gehäuse aus Edelmetallplattierungen	St	-	.	.	1	1
		1000 DM	-	.	.		
	- - mit opto-elektronischer Anzeige						
3350 11 153	- - - mit Gehäuse aus Edelmetall	St	-	-	-	-	-
		1000 DM	-	-	-		
3350 11 155	- - - mit Gehäuse aus Edelmetallplattierungen	St	-	-	-	-	-
		1000 DM	-	-	-		
	- - mit anderer Anzeige						
3350 11 173	- - - mit Gehäuse aus Edelmetall	St	-	-	-	-	-
		1000 DM	-	-	-		
3350 11 175	- - - mit Gehäuse aus Edelmetallplattierungen	St	-	-	-	-	-
		1000 DM	-	-	-		
	- Andere Armband-, Taschen- u.ä. Uhren mit automatischem oder anderem Aufzug						
3350 11 303	- - mit Gehäuse aus Edelmetall	St	-	3 153	3 827	4	4
		1000 DM	-	5 005	5 829		
3350 11 305	- - mit Gehäuse aus Edelmetallplattierungen	St	-	-	-	-	-
		1000 DM	-	-	-		
	- Taschen- u.ä. Uhren, mit Batterie oder Akkumulator betrieben						
3350 11 530	- - mit mechanischer Anzeige	St	-	-	-	-	-
		1000 DM	-	-	-		
3350 11 550	- - mit opto-elektronischer Anzeige	St	-	-	-	-	-
		1000 DM	-	-	-		
3350 11 570	- - mit anderer Anzeige	St	-	-	-	-	-
		1000 DM	-	-	-		
	Andere Armbanduhren, Taschen- u.ä. Uhren, auch mit Stoppeinrichtung (ohne Uhren mit Gehäuse aus Edelmetall oder Edelmetallplattierungen)						
	- Armbanduhren, mit Batterie oder Akkumulator betrieben						
3350 12 130	- - mit mechanischer Anzeige	St	-	266 136	291 990	9	9
		1000 DM	-	20 022	18 110		
3350 12 150	- - mit opto-elektronischer Anzeige	St	-	.	.	3	3
		1000 DM	-	1 149	1 770		
3350 12 170	- - mit anderer Anzeige	St	-	.	98 496	3	3
		1000 DM	-	5 433	6 364		
3350 12 300	- Andere Armband-, Taschen- u.ä. Uhren mit automatischem oder anderem Aufzug	St	-	59 006	60 890	5	5
		1000 DM	-	3 023	3 205		

StBA, FS4, R 3.1, 2.VJ 1995

## 5 Produktion nach Güterarten - Deutschland

Melde- Nr.	Bezeichnung	Einheit	2. VJ 1994	1. VJ 1995	2. VJ 1995	2. VJ 1995 Anzahl	
						Betr.	Unt.
1	2	3	4	5	6	7	8
3350 12 530	- Taschen- u.ä. Uhren, mit Batterie oder Akkumulator betrieben - mit mechanischer Anzeige	St 1000 DM	-	.	.	3	3
3350 12 550	- mit opto-elektronischer Anzeige	St 1000 DM	-	.	.	1	1
3350 12 570	- mit anderer Anzeige	St 1000 DM	-	-	.	1	1
3350 13 000	Armaturenbrett- u.ä. Uhren für Fahrzeuge	St 1000 DM	-	.	.	5	4
3350 14 130	Uhren mit Kleinuhr-Werk; Wecker und Wanduhren, andere Uhren und Uhrenanlagen - Uhren mit Kleinuhr-Werk, a.n.g. - mit Batterie oder Akkumulator betrieben	St 1000 DM	-	.	.	1	1
3350 14 190	- - Andere Uhren mit Kleinuhr-Werk	St 1000 DM	-	-	-	-	-
3350 14 330	- Wecker - mit Batterie oder Akkumulator betrieben oder für Netzanschluß	St 1000 DM	-	2 155 060 25 946	1 819 445 19 428	8	8
3350 14 390	- - Andere Wecker	St 1000 DM	-	-	-	-	-
3350 14 430	- Wanduhren mit Batterie oder Akkumulator betrieben oder für Netzanschluß; Kuckucksuhren - Wanduhren mit Batterie oder Akkumulator betrieben oder für Netzanschluß	St 1000 DM	-	175 277 7 618	241 195 10 024	10	10
3350 14 450	- - Kuckucksuhren	St 1000 DM	-	48 313 4 747	50 177 4 907	7	7
3350 14 530	- - mit einem Durchmesser des Zifferblattes von mehr als 10 cm	St 1000 DM	-	23 136 2 385	25 406 2 477	4	4
3350 14 550	- mit einem Durchmesser des Zifferblattes von 10 cm oder weniger	St 1000 DM	-	.	.	2	2
3350 14 630	- Uhrenanlagen - Hauptuhren	St 1000 DM	-	1 918 1 917	2 171 2 380	5	5
3350 14 650	- - Nebenuhren	St 1000 DM	-	13 779 2 887	15 788 3 488	5	5
3350 14 730	- - mit Batterie oder Akkumulator betrieben oder für Netzanschluß	St 1000 DM	-	524 294 17 958	418 665 16 856	11	11
3350 14 750	- - Tisch- oder Kaminuhren (ohne solche mit Batterie oder Akkumulator betrieben oder für Netzanschluß)	St 1000 DM	-	4 510 771	3 540 676	5	5
3350 14 790	- - Andere Uhren, a.n.g.	St 1000 DM	-	3 547 3 627	2 676 4 023	4	4
3350 15 103	Zeitkontrollapparate, Zeitmesser, Zeitschalter und andere Zeitauslöser mit Uhrwerk oder Synchronmotor - Arbeitszeitregistrieruhren; Zeit- und Datumstempeluhren	St 1000 DM	-	3 300 2 996	2 520 2 258	5	5
3350 15 105	- - Zeit- und Datumstempeluhren	St 1000 DM	-	.	.	2	2
3350 15 300	- Parkuhren und andere Zeitkontrollapparate und Zeitmesser (ohne Kurzzeitmesser)	St 1000 DM	-	1 023 4 904	1 285 5 032	5	5
3350 15 500	- Kurzzeitmesser (Minutenzähler, Sekundenzähler)	St 1000 DM	-	156 279 1 330	76 090 722	7	7
3350 15 750	- Zeitschalter und andere Zeitauslöser - Elektrische oder elektronische Schaltuhren für Tarifumschaltung (Tarifschaltuhren)	St 1000 DM	-	.	.	3	3
3350 15 790	- - Andere Zeitschalter und andere Zeitauslöser	St 1000 DM	-	.	.	14	14

StBA, FS4, R 3.1, 2.VJ 1995



## 5 Produktion nach Güterarten - Deutschland

Melde- Nr.	Bezeichnung	Einheit	2. VJ 1994	1. VJ 1995	2. VJ 1995	2. VJ 1995 Anzahl	
						Betr.	Unt.
1	2	3	4	5	6	7	8
3350 21 330	Kleinuhr-Werke, vollständig und zusammengesetzt - mit Batterie oder Akkumulator betrieben - nur mit mechanischer Anzeige oder mit Vorrichtung zur Aufnahme einer mechanischen Anzeige darunter zum Absatz bestimmt	St St 1000 DM	*	- - -	- - -	- - -	- - -
3350 21 350	- mit opto-elektronischer Anzeige darunter zum Absatz bestimmt	St St 1000 DM	*	- - -	- - -	- - -	- - -
3350 21 370	- mit anderer Anzeige darunter zum Absatz bestimmt	St St 1000 DM	*	- - -	- - -	- - -	- - -
3350 21 500	- Andere Kleinuhr-Werke darunter zum Absatz bestimmt	St St 1000 DM	*	- - -	- - -	- - -	- - -
3350 22 350	Andere Uhrwerke (ohne Kleinuhr-Werke), vollständig und zusammengesetzt - mit Batterie oder Akkumulator betrieben oder für Netzanschluß - für Wecker darunter zum Absatz bestimmt	St St 1000 DM	*	- - -	4 298 929 4 298 929 14 293	4 106 542 4 106 542 14 082	5 5 5
3350 22 390	- für andere Uhren darunter zum Absatz bestimmt	St St 1000 DM	*	- - -	1 270 110 4 706	1 193 389 6 305	5 5 5
3350 22 900	- Andere Uhrwerke darunter zum Absatz bestimmt	St St 1000 DM	*	- - -	554 513 11 185	508 567 10 528	7 6 6
3350 23 300	Nicht oder nur teilweise zusammengesetzte, vollständige Kleinuhr-Werke (Schablonen) und unvollständige, zusammengesetzte Kleinuhr-Werke - Nicht oder nur teilweise zusammengesetzte, vollständige Kleinuhr-Werke (Schablonen), mit einer Unruh mit Spiralfeder darunter zum Absatz bestimmt	St St 1000 DM	*	- - -	. . .	. . .	1 1 1
3350 23 500	- Andere nicht oder nur teilweise zusammengesetzte, vollständige Kleinuhr-Werke (Schablonen) darunter zum Absatz bestimmt	St St 1000 DM	*	- - -	. . .	. . .	1 1 1
3350 23 700	- Unvollständige, zusammengesetzte Kleinuhr-Werke darunter zum Absatz bestimmt	kg kg 1000 DM	*	- - -	- - -	- - -	- - -
3350 24 000	Uhrrohwerke für Kleinuhren darunter zum Absatz bestimmt	St St 1000 DM	*	- - -	- - -	- - -	- - -
3350 25 000	Andere nicht oder nur teilweise zusammengesetzte, vollständige Uhrwerke und unvollständige, zusammengesetzte Uhrwerke darunter zum Absatz bestimmt	kg kg 1000 DM	*	- - -	. . .	. . .	5 5 5
3350 26 133	Gehäuse für Uhren und andere Uhrmacherwaren, Teile dafür - Gehäuse für Armband-, Taschen- u.ä. Uhren - aus Edelmetall oder Edelmetallplattierungen - aus Edelmetall	St 1000 DM	-	- .	- .	- .	2 2
3350 26 135	- aus Edelmetallplattierungen	St 1000 DM	-	- .	- .	- .	1 1
3350 26 150	- aus unedlen Metallen, auch vergoldet oder versilbert	St 1000 DM	-	- .	- .	- .	2 2
3350 26 190	- Andere Gehäuse für Armband-, Taschen- u.ä. Uhren	St 1000 DM	-	- -	- -	- -	- -
3350 26 300	- Teile von Gehäusen für Armband-, Taschen- u.ä. Uhren	1000 DM	-	- -	- -	- -	- -
3350 26 530	- Gehäuse für andere Uhrmacherwaren, Teile dafür - aus Metall	St 1000 DM	-	- .	- .	- .	2 2
3350 26 550	- Andere Gehäuse	St 1000 DM	-	203 357 4 309	157 951 3 808	5 5	5 5

StBA, FS4, R 3.1, 2.VJ 1995

## 5 Produktion nach Güterarten - Deutschland

Melde-Nr.	Bezeichnung	Einheit	2. VJ 1994	1. VJ 1995	2. VJ 1995	2. VJ 1995 Anzahl	
						Betr.	Unt.
1	2	3	4	5	6	7	8
3350 26 570	- - Teile für Gehäuse für andere Uhrmacherwaren	1000 DM	-	.	.	5	5
	Uhrarmbänder und Teile dafür, aus Metallen						
3350 27 003	- aus Edelmetall	1000 DM	-	1 108	1 350	6	6
3350 27 005	- aus Edelmetallplattierungen	1000 DM	-	.	.	1	1
3350 27 009	- aus unedlen Metallen, auch vergoldet oder versilbert	1000 DM	-	5 466	.	6	6
3350 28 100	Andere Uhrenteile						
	- Uhrfedern (einschl. Spiralfedern)	kg 1000 DM	- -	39 582 1 060	35 791 934	3	3
3350 28 300	- Uhrensteine	kg 1000 DM	- -	.	.	1	1
	- Zifferblätter für Klein- und Großuhren						
3350 28 530	- - für Armband-, Taschen- u.ä. Uhren, aus Metall	St 1000 DM	- -	1 486 742 5 670	1 573 413 5 465	5	5
3350 28 550	- - für Großuhren, aus Metall	St 1000 DM	- -	425 875 2 798	636 966 2 550	4	4
	- - für Klein- und Großuhren (ohne solche aus Metall)						
3350 28 574	- - - für Kleinuhren	St 1000 DM	- -	22 761 81	20 193 71	3	3
3350 28 576	- - - für Großuhren	St 1000 DM	- -	-	-	-	-
	- Andere Uhrenteile						
3350 28 730	- - für Kleinuhren	1000 DM	-	15 202	12 788	9	9
3350 28 750	- - für Großuhren	1000 DM	-	8 461	8 318	9	9
3350 91 000	Installation von industriellen Zeitmeßinstrumenten und -geräten	1000 DM	-	.	.	1	1
3350 92 000	Reparatur und Instandhaltung von industriellen Zeitmeßinstrumenten und -geräten	1000 DM	-	1 540	1 440	14	14
3399 00 000	Veredlung von Erzeugnissen dieser Güterabteilung (ohne Planung und Installation von industriellen Prozeßsteuerungsanlagen)	1000 DM	-	17 596	17 562	23	23
	Kraftwagen und Kraftwagenteile						
	Hubkolbenverbrennungsmotoren mit Fremdzündung für Zugmaschinen, Kraftwagen, -räder, Fahrräder mit Hilfsmotor u.ä. nicht schienengebundene Landfahrzeuge, mit einem Hubraum von 1 000 cm <sup>3</sup> oder weniger						
3410 11 300	- für Zugmaschinen, Kraftwagen, -räder, Fahrräder mit Hilfsmotor u.ä. nicht schienengebundene Landfahrzeuge, mit einem Hubraum von 250 cm <sup>3</sup> oder weniger	St 1000 DM	- -	.	.	1 1	1 1
	darunter zum Absatz bestimmt						
	- für Zugmaschinen, Kraftwagen, -räder u.ä. nicht schienengebundene Landfahrzeuge, mit einem Hubraum von mehr als 250 cm <sup>3</sup> bis 1 000 cm <sup>3</sup>						
3410 11 530	- - für Krafträder	St 1000 DM	- -	-	-	-	-
	darunter zum Absatz bestimmt						
3410 11 550	- - für Zugmaschinen, Kraftwagen u.ä. nicht schienengebundene Landfahrzeuge	St 1000 DM	- -	-	-	-	-
	darunter zum Absatz bestimmt						
	Hubkolbenverbrennungsmotoren mit Fremdzündung, für Zugmaschinen, Kraftwagen, Krafträder u.ä. nicht schienengebundene Landfahrzeuge, mit einem Hubraum von mehr als 1 000 cm <sup>3</sup>						
3410 12 030	- für Krafträder	St 1000 DM	- -	-	-	-	-
	darunter zum Absatz bestimmt						
3410 12 050	- für Zugmaschinen, Kraftwagen u.ä. nicht schienengebundene Landfahrzeuge	St 1000 DM	- -	1 012 450 307 466 713 961	999 505 310 323 709 678	10 7	7 6
	darunter zum Absatz bestimmt						

## 5 Produktion nach Güterarten - Deutschland

Melde-Nr.	Bezeichnung	Einheit	2. VJ 1994	1. VJ 1995	2. VJ 1995	2. VJ 1995 Anzahl	
						Betr.	Unt.
1	2	3	4	5	6	7	8
	Kolbenverbrennungsmotoren mit Selbstzündung (Diesel- oder Halbdieselmotoren), für Zugmaschinen, Kraftwagen u.a. nicht schienengebundene Landfahrzeuge - für Acker- und Forstschlepper auf Rädern						
3410 13 003	- mit einer Leistung von 50 kW oder weniger	kW	*	-	.	1	1
	darunter zum Absatz bestimmt	St	*	-	.	1	1
		kW	-	-	.		
		St	-	-	.		
		1000 DM	-	-	.		
3410 13 005	- mit einer Leistung von mehr als 50 kW bis 100 kW	kW	*	-	.	5	5
	darunter zum Absatz bestimmt	St	*	-	.	5	5
		kW	-	613 472	543 014		
		St	-	9 478	8 495		
		1000 DM	-	67 014	64 431		
3410 13 007	- mit einer Leistung von mehr als 100 kW	kW	*	-	44 615	2	2
	darunter zum Absatz bestimmt	St	*	-	330	2	2
		kW	-	44 615	.		
		St	-	330	.		
		1000 DM	-	5 222	.		
3410 13 009	- für andere Zugmaschinen, Kraftwagen und nicht schienengebundene Landfahrzeuge	kW	*	-	22 207 492	9	8
	darunter zum Absatz bestimmt	St	*	-	283 960	6	6
		kW	-	2 190 105	2 466 853		
		St	-	29 041	30 137		
		1000 DM	-	157 327	185 038		
	Personenkraftwagen und Wohnmobile, mit Hubkolbenverbrennungsmotor mit Fremdzündung, mit einem Hubraum von 1 500 cm3 oder weniger						
3410 21 330	- Personenkraftwagen	St	-	-	.	2	2
	- mit einem Hubraum von 1 000 cm3 oder weniger	1000 DM	-	-	.		
3410 21 350	- mit einem Hubraum von mehr als 1 000 cm3 bis 1 500 cm3	St	-	188 344	204 859	6	5
		1000 DM	-	2 919 189	3 039 309		
3410 21 500	- Wohnmobile, mit einem Hubraum von mehr als 1 000 cm3 bis 1 500 cm3	St	-	-	-	-	-
		1000 DM	-	-	-		
	Personenkraftwagen und Wohnmobile, mit Hubkolbenverbrennungsmotor mit Fremdzündung, mit einem Hubraum von mehr als 1 500 cm3						
3410 22 330	- Personenkraftwagen, mit einem Hubraum von mehr als 1 500 cm3; Wohnmobile mit einem Hubraum von mehr als 3 000 cm3	St	-	579 210	579 656	15	8
		1000 DM	-	14 091 829	13 793 325		
3410 22 350	- Personenkraftwagen mit einem Hubraum von mehr als 2 000 cm3 bis 2 500 cm3	St	-	85 401	87 111	11	8
		1000 DM	-	4 010 018	4 003 890		
3410 22 370	- Personenkraftwagen mit einem Hubraum von mehr als 2 500 cm3; Wohnmobile mit einem Hubraum von mehr als 3 000 cm3	St	-	108 216	103 622	14	10
		1000 DM	-	7 221 667	6 716 476		
3410 22 500	- Wohnmobile mit einem Hubraum von mehr als 1 500 cm3 bis 3 000 cm3	St	-	197	192	3	3
		1000 DM	-	17 813	.		
	Personenkraftwagen und Wohnmobile, mit Kolbenverbrennungsmotor mit Selbstzündung (Diesel- oder Halbdieselmotor)						
3410 23 100	- Personenkraftwagen, mit einem Hubraum von 1 500 cm3 oder weniger	St	-	.	.	1	1
		1000 DM	-	.	.		
	- Personenkraftwagen, mit einem Hubraum von mehr als 1 500 cm3 bis 2 500 cm3	St	-	185 028	177 457	14	7
		1000 DM	-	4 199 760	3 971 592		
3410 23 350	- mit einem Hubraum von mehr als 2 000 cm3 bis 2 500 cm3	St	-	59 431	55 492	8	6
		1000 DM	-	2 161 226	2 162 086		
3410 23 400	- Personenkraftwagen mit einem Hubraum von mehr als 2 500 cm3	St	-	.	.	4	2
		1000 DM	-	.	.		
3410 23 530	- Wohnmobile	St	-	3 224	3 298	15	15
	- mit einem Hubraum von mehr als 1 500 cm3 bis 2 500 cm3	1000 DM	-	155 283	167 562		
3410 23 550	- mit einem Hubraum von mehr als 2 500 cm3	St	-	.	.	2	2
		1000 DM	-	.	.		

StBA, FS4, R 3.1, 2.VJ 1995

## 5 Produktion nach Güterarten - Deutschland

Melde-Nr.	Bezeichnung	Einheit	2. VJ 1994	1. VJ 1995	2. VJ 1995	2. VJ 1995 Anzahl	
						Betr.	Unt.
1	2	3	4	5	6	7	8
3410 24 300	Personenkraftwagen mit Elektro- sowie mit anderem Motor - mit Elektromotor	St 1000 DM	-	-	-	-	-
3410 24 900	- mit anderem Motor	St 1000 DM	-	-	-	-	-
3410 30 330	Omnibusse mit Kolbenverbrennungsmotor sowie mit anderem Motor - mit Selbstzündung (Diesel- oder Halbdieselmotor) - - mit einem Hubraum von 2 500 cm <sup>3</sup> oder weniger	St 1000 DM	-	.	.	1	1
3410 30 350	- - mit einem Hubraum von mehr als 2 500 cm <sup>3</sup>	St 1000 DM	-	1 548 572 977	1 987 764 354	10	8
3410 30 530	- mit Fremdzündung sowie mit anderem Motor - - mit Fremdzündung, mit einem Hubraum von 2 800 cm <sup>3</sup> oder weniger	St 1000 DM	-	-	-	-	-
3410 30 550	- - mit Fremdzündung, mit einem Hubraum von mehr als 2 800 cm <sup>3</sup>	St 1000 DM	-	-	-	-	-
3410 30 590	- - mit anderem Motor	St 1000 DM	-	.	.	2	1
3410 41 130	Lastkraftwagen mit Kolbenverbrennungsmotor, mit Selbstzündung (Diesel- oder Halbdieselmotor) - mit einem zulässigen Gesamtgewicht von 5 t oder weniger - - von 3,5 t oder weniger	St 1000 DM	-	34 750 1 020 319	35 603 1 038 270	3	3
3410 41 150	- - von mehr als 3,5 t bis 5 t	St 1000 DM	-	.	.	2	2
3410 41 330	- mit einem zulässigen Gesamtgewicht von mehr als 5 t bis 20 t - - von mehr als 5 t bis 12 t	St 1000 DM	-	9 679 462 414	10 515 571 019	6	5
3410 41 350	- - von mehr als 12 t bis 20 t	St 1000 DM	-	.	.	3	2
3410 41 400	- mit einem zulässigen Gesamtgewicht von mehr als 20 t	St 1000 DM	-	5 931 822 058	6 920 890 745	3	3
3410 42 330	Lastkraftwagen mit Kolbenverbrennungsmotor mit Fremdzündung sowie mit anderem Motor - mit Fremdzündung, mit einem zulässigen Gesamtgewicht von 5 t oder weniger - - von 3,5 t oder weniger	St 1000 DM	-	.	.	2	2
3410 42 350	- - von mehr als 3,5 t bis 5 t	St 1000 DM	-	.	.	2	2
3410 42 530	- mit Fremdzündung, mit einem zulässigen Gesamtgewicht von mehr als 5 t - - von mehr als 5 t bis 12 t	St 1000 DM	-	.	.	1	1
3410 42 550	- - von mehr als 12 t	St 1000 DM	-	-	-	-	-
3410 42 900	- mit anderem Motor	St 1000 DM	-	-	-	-	-
3410 44 000	Sattel-Straßenzugmaschinen (ohne Zugkraftkarren)	St 1000 DM	-	869 568	.	6	5
3410 45 000	Fahrgestelle für Zugmaschinen, Omnibusse, Personenkraftwagen, Lastkraftwagen, Kraftfahrzeuge zu besonderen Zwecken, mit Motor (ohne Fahrerhaus)	St 1000 DM	-	27 859	27 535	8	4
3410 51 000	Muldenkipper (Dumper), zur Verwendung außerhalb des Straßennetzes gebaut	St 1000 DM	-	.	.	1	1
3410 52 000	Kranwagen (Autokrane)	St 1000 DM	-	.	.	7	6

StBA, FS4, R 3.1, 2.VJ 1995

## 5 Produktion nach Güterarten - Deutschland

Melde-Nr.	Bezeichnung	Einheit	2. VJ 1994	1. VJ 1995	2. VJ 1995	2. VJ 1995 Anzahl	
						Betr.	Unt.
1	2	3	4	5	6	7	8
3410 53 000	Schneespezialfahrzeuge (einschl. Motorschlitten); Spezialfahrzeuge zur Personenbeförderung auf Golfplätzen sowie ähnliche Fahrzeuge	St 1000 DM	-	-	-	1	1
3410 54 100	Kraftfahrzeuge zu besonderen Zwecken - Kraftfahrzeuge mit Bohrturm zum Tiefbohren	St 1000 DM	-	-	-	-	-
3410 54 300	- Feuerwehrwagen	St 1000 DM	-	287 46 465	324 47 360	4	4
3410 54 500	- Betonmischwagen (LKW-Betonmischer)	St 1000 DM	-	-	-	1	1
3410 54 901	- Andere Kraftfahrzeuge zu besonderen zivilen Zwecken (z.B. Abschleppwagen, Straßenkehrwagen, Straßensprengwagen, Werkstattwagen, Wagen mit Röntgenanlage)	St 1000 DM	-	515 51 453	556 57 926	22	22
3420 10 300	Karosserien für Personenkraftwagen, Einachsschlepper und Lastkraftwagen - Karosserien für Personenkraftwagen	St 1000 DM	-	50 308 375 256	53 144 411 502	11	11
3420 10 501	- - für Feuerwehrwagen	St 1000 DM	-	-	59 969	12	12
3420 10 505	- - für Omnibusse	St 1000 DM	-	-	18 373	5	5
3420 10 507	- - für Einachsschlepper u.a. Lastkraftwagen (ohne Tankwagenaufbauten)	St 1000 DM	-	31 937 395 363	33 657 469 219	214	208
3420 10 509	- - Tankwagenaufbauten ohne Fahrgestell	St 1000 DM	-	621 21 197	704 25 896	16	16
3420 21 030	Warenbehälter (Container) (einschl. solcher für Flüssigkeiten oder Gase, speziell für eine oder mehrere Beförderungsarten gebaut oder ausgestattet) - Wechselbehälter	St 1000 DM	-	4 158 41 586	3 736 36 063	20	19
3420 21 050	- Überseecontainer	St 1000 DM	-	-	-	3	3
3420 21 070	- Abfallmulden	St 1000 DM	-	11 052 33 480	11 526 35 956	40	40
3420 21 090	- Andere Container	St 1000 DM	-	11 754 32 393	11 833 41 341	36	36
3420 22 300	Wohnanhänger zum Wohnen oder Campen - Wohnanhänger, faltbar	St 1000 DM	-	-	-	2	2
3420 22 930	- Andere Wohnanhänger - - mit einem Gewicht von 750 kg oder weniger	St 1000 DM	-	-	-	2	2
3420 22 950	- - mit einem Gewicht von mehr als 750 kg bis 3 500 kg	St 1000 DM	-	11 340 210 772	10 505 191 863	14	14
3420 22 970	- - mit einem Gewicht von mehr als 3 500 kg	St 1000 DM	-	-	-	2	2
3420 23 031	Andere Anhänger zum Befördern von Gütern (z.B. Anhänger mit Tankaufbau, Sattelanhänger) - Sattelanhänger zur Lastenbeförderung - - einachsig	St 1000 DM	-	9 076	10 889	13	13
3420 23 033	- - zweiachsig (ohne solche mit Spezialaufbauten)	St 1000 DM	-	775 29 534	710 29 059	40	36
3420 23 035	- - drei- und mehrachsig (ohne solche mit Spezialaufbauten)	St 1000 DM	-	3 359 171 183	3 978 231 430	43	41
3420 23 037	- - zweiachsig, mit Spezialaufbauten	St 1000 DM	-	208 14 078	209 21 035	14	14
3420 23 039	- - drei- und mehrachsig, mit Spezialaufbauten	St 1000 DM	-	958 86 660	1 133 101 372	30	30
3420 23 050	- Andere einachsige Anhänger	St 1000 DM	-	19 548 57 751	21 129 68 024	44	44

## 5 Produktion nach Güterarten - Deutschland

Melde-Nr.	Bezeichnung	Einheit	2. VJ 1994	1. VJ 1995	2. VJ 1995	2. VJ 1995 Anzahl	
						Betr.	Unt.
1	2	3	4	5	6	7	8
3420 23 091	- Andere Anhänger für zivile Zwecke - mit einem zulässigen Gesamtgewicht von 10 t oder weniger	St 1000 DM	- -	8 194 73 648	7 716 68 486	57	56
3420 23 095	- mit einem zulässigen Gesamtgewicht von mehr als 10 t	St 1000 DM	- -	3 116 119 389	2 798 125 759	78	73
3420 30 300	Teile für Anhänger (einschl. Sattelanhänger) - Fahrgestelle	St 1000 DM	- -	365 592 36 754	320 390 33 283	13	13
3420 30 500	- Karosserien und Aufbauten	St 1000 DM	- -	117 803 27 570	114 613 32 038	24	24
3420 30 700	- Achsen	St 1000 DM	- -	130 734 237 263	136 003 238 725	8	8
3420 30 900	- Andere Teile	1000 DM	-	271 427	261 811	66	60
3430 11 030	Teile für Kolbenverbrennungsmotoren mit Fremdzündung - Zylinderblöcke, Zylinder, Zylindermäntel, Zylinderköpfe	kg 1000 DM	- -	5 958 653 62 742	7 396 885 72 112	10	9
3430 11 050	- Stangen, Kolben, Ringe	kg 1000 DM	- -	3 538 338 243 109	3 784 300 246 375	15	12
3430 11 070	- Vergaser, Einspritzungssysteme	kg 1000 DM	- -	.	.	2	2
3430 11 090	- Andere Teile	1000 DM	-	1 677 881	1 660 528	66	53
3430 12 030	Teile für Kolbenverbrennungsmotoren mit Selbstzündung (Diesel- oder Halbdieselmotor) - Stangen, Kolben, Ringe	kg 1000 DM	- -	2 857 485 141 975	2 818 745 129 173	11	9
3430 12 050	- Einspritzungssysteme für Kraftfahrzeuge	kg 1000 DM	- -	.	.	8	7
3430 12 070	- Andere Einspritzungssysteme	kg 1000 DM	- -	2 327 466 121 850	2 494 045 117 720	14	13
3430 12 090	- Andere Teile	1000 DM	-	555 097	462 042	50	42
3430 20 100	Andere Teile und Zubehör für Einachsschlepper, Personen-, Lastkraftwagen, Kraftfahrzeuge zu besonderen Zwecken - Stoßstangen und Teile dafür	t 1000 DM	- -	14 815 307 726	14 835 294 534	34	25
3430 20 230	- Bremsbeläge, Servobremsen und Teile für Bremsen	1000 St 1000 DM	- -	16 359 208 942	16 999 204 822	5	5
3430 20 250	- Servobremsen und Teile für Bremsen	t 1000 DM	- -	45 401 1 259 471	41 888 1 168 439	48	40
3430 20 330	- Schaltgetriebe; Achsbrücken (Triebachsen) mit Ausgleichsgetriebe, auch mit anderen Kraftübertragungs- vorrichtungen; Tragachsen und Teile dafür - Schaltgetriebe darunter zum Absatz bestimmt	St St 1000 DM	* - -	3 302 415 2 725 518 789 738	1 725 544 1 155 954 761 837	20 20	19 19
3430 20 350	- Achsbrücken (Triebachsen) mit Ausgleichsgetriebe, auch mit anderen Kraftübertragungs- vorrichtungen darunter zum Absatz bestimmt	St St 1000 DM	* - -	1 440 409 275 234	1 376 028 290 474	19 19	18 18
3430 20 370	- Tragachsen und Teile dafür	t 1000 DM	- -	13 903 76 267	14 312 88 611	16	15
3430 20 400	- Räder sowie Teile und Zubehör dafür	t 1000 DM	- -	105 420 423 185	101 263 454 746	45	43
3430 20 500	- Stoßdämpfer	St 1000 DM	- -	11 251 436 295 667	11 509 656 279 400	11	7
3430 20 610	- Kühler, Auspufftöpfe und -rohre, Schaltkupplungen und Teile dafür, Lenkräder, Lenksäulen und Lenkgetriebe - Kühler	St 1000 DM	- -	2 007 462 194 114	1 983 903 181 568	14	14
3430 20 630	- Auspufftöpfe (Schalldämpfer) und Auspuffrohre	t 1000 DM	- -	48 620 349 357	49 171 361 177	28	25

StBA, FS4, R 3.1, 2.VJ 1995

## 5 Produktion nach Güterarten - Deutschland

Melde-Nr.	Bezeichnung	Einheit	2. VJ 1994	1. VJ 1995	2. VJ 1995	2. VJ 1995 Anzahl	
						Betr.	Unt.
1	2	3	4	5	6	7	8
3430 20 650	- - Schaltkupplungen und Teile dafür darunter zum Absatz bestimmt	t t 1000 DM	*	- - -	- 32 938 506 397	- 33 958 514 644	30 29 27
3430 20 670	- - Lenkräder, Lenksäulen und Lenkgetriebe	t 1000 DM	-	-	17 558 569 181	16 506 538 257	13 13
3430 20 710	- - Andere Teile und Zubehör - - Brennstoffbehälter	St 1000 DM	-	-	253 366 55 608	247 442 50 112	8 8
3430 20 730	- - Baugruppen für Klimaanlage	1000 DM	-	-	77 080	70 178	15 15
3430 20 750	- - Aufhängungen (ohne Stoßdämpfer)	1000 DM	-	-	41 908	46 952	9 9
3430 20 770	- - Übertragungsteile (ohne Getriebe, Achsbrücken u.ä.)	1000 DM	-	-	375 468	387 368	20 20
3430 20 790	- - Andere Teile und Zubehör, a.n.g.	1000 DM	-	-	2 143 208	2 160 936	273 254
3430 30 300	Sicherheitsgurte; andere Karosserieteile und anderes Karosseriezubehör für Personen-, Lastkraftwagen und Kraftfahrzeuge zu besonderen Zwecken - Sicherheitsgurte	St 1000 DM	-	-	4 187 412 92 768	7 003 253 165 281	12 10
3430 30 800	- Andere Karosserieteile und anderes Karosseriezubehör (auch für Fahrerhäuser)	1000 DM	-	-	3 166 053	3 001 479	219 193
3499 00 000	Veredlung von Erzeugnissen dieser Güterabteilung	1000 DM	-	-	78 046	88 075	25 25
3511 21 330	Sonstige Fahrzeuge Fahrgast-, Kreuzfahrt-, Fähr- u.ä. Schiffe, hauptsächlich zur Personenbeförderung - für die Seeschifffahrt - - Fahrgastschiffe, Kreuzfahrtschiffe u.ä. zum Befördern von Personen	BRT St 1000 DM	- - -	- . .	- . .	- . .	2 2
3511 21 350	- - Fährschiffe	BRT St 1000 DM	- - -	- . .	- . .	- . .	- -
3511 21 900	- für die Binnenschifffahrt Tankschiffe - für die Seeschifffahrt	St 1000 DM	- - -	- . .	- . 6	- 17 536	4 4
3511 22 330	- - Rohöltankschiffe	BRT St 1000 DM	- - -	- . .	- . .	- . .	1 1
3511 22 350	- - Produkten- und Chemikalienschiffe	BRT St 1000 DM	- - -	- . .	- . .	- . .	1 1
3511 22 901	- für die Binnenschifffahrt - - ohne maschinellen Antrieb	Lade-t St 1000 DM	- - -	- . .	- . .	- . .	1 1
3511 22 905	- - mit maschinellen Antrieb	Lade-t St 1000 DM	- - -	- . .	- . .	- . .	- -
3511 23 300	Kühlschiffe (ohne Tankschiffe) - für die Seeschifffahrt	BRT St 1000 DM	- - -	- . .	- . .	- . .	1 1
3511 23 900	- für die Binnenschifffahrt	Lade-t St 1000 DM	- - -	- . .	- . .	- . .	- -
3511 24 100	Andere Wasserfahrzeuge zum Befördern von Gütern sowie Wasserfahrzeuge zum Befördern von Personen und Gütern - für die Seeschifffahrt - - Massengutfrachtschiffe	BRT St 1000 DM	- - -	- . .	- . .	- . .	1 1
3511 24 200	- - Kombinierte Frachtschiffe	BRT St 1000 DM	- - -	- . .	- . .	- . .	2 2
3511 24 300	- - Stückgutfrachtschiffe	BRT St 1000 DM	- - -	- . .	- . .	- . .	2 2
3511 24 400	- - Vollcontainerschiffe	BRT St 1000 DM	- - -	- 143 717 8 434 390	- 259 115 10 730 444	- 9 9	9 9

StBA, FS4, R 3.1, 2.VJ 1995

## 5 Produktion nach Güterarten - Deutschland

Melde-Nr.	Bezeichnung	Einheit	2. VJ 1994	1. VJ 1995	2. VJ 1995	2. VJ 1995 Anzahl	
						Betr.	Unt.
1	2	3	4	5	6	7	8
3511 24 500	- - Ro-Ro-Schiffe	BRT St 1000 DM	- - -	- - -	- - -	-	-
3511 24 600	- - Fahrzeugtransportschiffe	BRT St 1000 DM	- - -	- - -	- - -	-	-
3511 24 730	- - LPG- und LNG-Tanker - - - LPG-Tanker	BRT St 1000 DM	- - -	- - -	- - -	-	-
3511 24 750	- - - LNG-Tanker	BRT St 1000 DM	- - -	- - -	- - -	-	-
3511 24 800	- für die Binnenschifffahrt - - ohne maschinellen Antrieb	Lade-t St 1000 DM	- - -	- - -	- - -	-	-
3511 24 900	- - mit maschinellem Antrieb	Lade-t St 1000 DM	- - -	- - -	- - -	-	-
3511 31 300	Fischereifahrzeuge; Fabrikschiffe u.a. Schiffe für das Verarbeiten oder Konservieren von Fischereierzeugnissen - für die Seeschifffahrt	BRT St 1000 DM	- - -	. . .	. . .	1	1
3511 31 900	- für die Binnenschifffahrt	Lade-t St 1000 DM	- - -	. . .	- - -	-	-
3511 32 301	Schlepper und Schubschiffe - Schlepper - - für die Seeschifffahrt	St 1000 DM	- - -	- - -	- - -	-	-
3511 32 303	- - für die Binnenschifffahrt	St 1000 DM	- - -	- - -	- - -	-	-
3511 32 500	- Schubschiffe - - für die Seeschifffahrt	St 1000 DM	- - -	- - -	- - -	-	-
3511 32 900	- - für die Binnenschifffahrt	St 1000 DM	- - -	- - -	- - -	-	-
3511 33 300	Schwimmbagger, Feuerschiffe, Feuerlöschschiffe, Schwimmkrane u.ä. Wasserfahrzeuge, bei denen das Fahren von untergeordneter Bedeutung ist; andere Wasserfahrzeuge - Schwimmbagger für die Seeschifffahrt	St 1000 DM	- - -	- - -	. . .	2	2
3511 33 530	- Feuerschiffe, Feuerlöschschiffe, Schwimmkrane, Schwimmdocks u.ä. Wasserfahrzeuge, bei denen das Fahren von untergeordneter Bedeutung ist, für die Seeschifffahrt	St 1000 DM	- - -	- - -	- - -	-	-
3511 33 550	- - Schwimmdocks für die Seeschifffahrt	St 1000 DM	- - -	- - -	- - -	-	-
3511 33 700	- Schwimmbagger, Feuerschiffe, Feuerlöschschiffe, Schwimmkrane, Schwimmdocks, schwimmende Hotels, u.ä. Wasserfahrzeuge, für die Binnenschifffahrt	St 1000 DM	- - -	- - -	- - -	-	-
3511 33 930	- Andere Wasserfahrzeuge (z.B. Rettungsfahrzeuge (ohne Ruderboote), Behördenschiffe) - - für die Seeschifffahrt	St 1000 DM	- - -	. . .	. . .	1	1
3511 33 950	- - für die Binnenschifffahrt	St 1000 DM	- - -	. . .	- - -	-	-
3511 40 000	Schwimmende oder tauchende Bohr- oder Förderplattformen	St 1000 DM	- - -	- - -	- - -	-	-
3511 50 000	Andere schwimmende Vorrichtungen (z.B. Flöße, Schwimm tanks, Senkkästen, Festmachetonnen, Bojen und schwimmende Baken)	St 1000 DM	- - -	10 545	23 .	4	4
3511 91 001	Reparatur von Schiffen, anderen Wasserfahrzeugen und schwimmenden Vorrichtungen, für zivile Zwecke	1000 DM	-	241 476	303 538	88	84



## 5 Produktion nach Güterarten - Deutschland

Melde-Nr.	Bezeichnung	Einheit	2. VJ 1994	1. VJ 1995	2. VJ 1995	2. VJ 1995 Anzahl	
						Betr.	Unt.
1	2	3	4	5	6	7	8
3511 92 001	Umbau von Schiffen, anderen Wasserfahrzeugen und schwimmenden Vorrichtungen für zivile Zwecke	1000 DM	-	14 157	9 961	14	13
3511 93 000	Abwracken von Schiffen, anderen Wasserfahrzeugen und schwimmenden Vorrichtungen	1000 DM	-	-	-	-	-
3512 11 300	Segelboote, auch mit Hilfsmotor - für die Seeschifffahrt	St 1000 DM	-	99	.	2	2
3512 11 530	- für die Binnenschifffahrt - mit einem Gewicht von 100 kg oder weniger	St 1000 DM	-	-	-	-	-
3512 11 550	- mit einem Gewicht von mehr als 100 kg - mit einer Länge von 7,5 m oder weniger	St 1000 DM	-	.	.	1	1
3512 11 570	- mit einer Länge von mehr als 7,5 m	St 1000 DM	-	.	.	2	2
3512 12 330	Aufblasbare Boote - mit einem Gewicht von 20 kg oder weniger oder mit einer Länge von 2,5 m oder weniger	St 1000 DM	-	.	.	1	1
3512 12 350	- mit einem Gewicht von mehr als 20 kg bis 100 kg mit einer Länge von mehr als 2,5 m	St 1000 DM	-	.	.	3	2
3512 12 370	- mit einem Gewicht von mehr als 100 kg	St 1000 DM	-	.	.	1	1
3512 13 300	Andere Vergnügungs- und Sportboote; Ruderboote, Kanus u.dgl. - Motorboote (ohne Außenbordmotor), für die Seeschifffahrt	St 1000 DM	-	.	.	2	2
3512 13 550	- Motorboote (ohne Außenbordmotor), für die Binnenschifffahrt - mit einer Länge von 7,5 m oder weniger	St 1000 DM	-	-	-	-	-
3512 13 570	- mit einer Länge von mehr als 7,5 m	St 1000 DM	-	.	.	1	1
3512 13 930	- Andere Yachten, Vergnügungs- oder Sportboote; Ruderboote und Kanus - mit einem Gewicht von 100 kg oder weniger	St 1000 DM	-	849 1 271	1 326 1 831	3	3
3512 13 950	- mit einem Gewicht von mehr als 100 kg - mit einer Länge von 7,5 m oder weniger	St 1000 DM	-	36	22 70	3	3
3512 13 970	- mit einer Länge von mehr als 7,5 m	St 1000 DM	-	.	3 797	4	4
3512 90 000	Reparatur und Instandhaltung von Booten und Yachten	1000 DM	-	.	5 133	16	16
3520 11 030	Elektrische Lokomotiven mit Stromspeisung aus dem Stromnetz - mit einer Dauerleistung von 1 000 kW oder weniger	St 1000 DM	-	-	-	-	-
3520 11 050	- mit einer Dauerleistung von mehr als 1 000 kW mit einer Höchstgeschwindigkeit von mehr als 250 km/h	St 1000 DM	-	-	-	-	-
3520 11 070	- mit einer Höchstgeschwindigkeit von 250 km/h oder weniger	St 1000 DM	-	-	-	-	-
3520 12 030	Dieselelektrische Lokomotiven - mit einer Dauerleistung von 1 000 kW oder weniger	St 1000 DM	-	-	-	-	-
3520 12 050	- mit einer Dauerleistung von mehr als 1 000 kW	St 1000 DM	-	.	-	-	-
3520 13 300	Andere Lokomotiven; Lokomotivtender - Elektrische Lokomotiven mit Stromspeisung aus Akkumulatoren	St 1000 DM	-	-	-	-	-
3520 13 930	- Andere Lokomotiven; Lokomotivtender - Dieselhydraulische und dieselmechanische Lokomotiven - mit einer Dauerleistung von 1 000 kW oder weniger	St 1000 DM	-	.	.	1	1
3520 13 950	- mit einer Dauerleistung von mehr als 1 000 kW	St 1000 DM	-	-	-	-	-

StBA, FS4, R 3.1, 2.VJ 1995

## 5 Produktion nach Güterarten - Deutschland

Melde-Nr.	Bezeichnung	Einheit	2. VJ 1994	1. VJ 1995	2. VJ 1995	2. VJ 1995 Anzahl	
						Betr.	Unt.
1	2	3	4	5	6	7	8
3520 13 990	- - Andere Lokomotiven; Lokomotivtender	St 1000 DM	-	.	-	-	-
	Triebwagen und Schienenbusse (ohne Schienenfahrzeuge zur Gleisunterhaltung u.a. Bahndienstwagen)						
	- - - mit einer Höchstgeschwindigkeit von mehr als 250 km/h	St 1000 DM	-	-	.	1	1
3520 20 310	- - - mit einer Höchstgeschwindigkeit von 250 km/h od. weniger	St 1000 DM	-	102	273	5	5
3520 20 330	- - - mit einer Höchstgeschwindigkeit von 250 km/h od. weniger	St 1000 DM	-	213 049	245 633		
3520 20 350	- - - mit einer Höchstgeschwindigkeit von 250 km/h od. weniger	St 1000 DM	-	.	.	2	2
3520 20 370	- - - mit einer Höchstgeschwindigkeit von 250 km/h od. weniger	St 1000 DM	-	.	.	2	2
3520 20 390	- - - mit einer Höchstgeschwindigkeit von 250 km/h od. weniger	St 1000 DM	-	.	.	6	5
3520 31 000	- - - mit einer Höchstgeschwindigkeit von 250 km/h od. weniger	St 1000 DM	-	.	212 194		
	Schienenfahrzeuge zur Gleisunterhaltung u.a. Bahndienstfahrzeuge, auch selbstfahrend (z.B. Gerätewagen u.ä., Meßwagen und Draisinen)	St 1000 DM	-	.	.	2	2
	Personenwagen (ohne Eigenantrieb), Gepäckwagen, Postwagen und andere schienengebundene Spezialwagen						
3520 32 010	- - - mit einer Höchstgeschwindigkeit von mehr als 250 km/h	St 1000 DM	-	.	.	1	1
	- - - mit einer Höchstgeschwindigkeit von 250 km/h oder weniger	St 1000 DM	-	.	.		
3520 32 020	- - - mit einer Höchstgeschwindigkeit von 250 km/h oder weniger	St 1000 DM	-	20	.	1	1
3520 32 030	- - - mit einer Höchstgeschwindigkeit von 250 km/h oder weniger	St 1000 DM	-	21 548	.		
3520 32 040	- - - mit einer Höchstgeschwindigkeit von 250 km/h oder weniger	St 1000 DM	-	86	79	4	4
3520 32 050	- - - mit einer Höchstgeschwindigkeit von 250 km/h oder weniger	St 1000 DM	-	84 667	105 425		
3520 32 060	- - - mit einer Höchstgeschwindigkeit von 250 km/h oder weniger	St 1000 DM	-	-	-	-	-
3520 32 070	- - - mit einer Höchstgeschwindigkeit von 250 km/h oder weniger	St 1000 DM	-	.	.	1	1
3520 32 080	- - - mit einer Höchstgeschwindigkeit von 250 km/h oder weniger	St 1000 DM	-	-	-	-	-
3520 32 090	- - - mit einer Höchstgeschwindigkeit von 250 km/h oder weniger	St 1000 DM	-	-	-	-	-
3520 32 100	- - - mit einer Höchstgeschwindigkeit von 250 km/h oder weniger	St 1000 DM	-	.	.	4	4
3520 33 000	- - - mit einer Höchstgeschwindigkeit von 250 km/h oder weniger	St 1000 DM	-	.	62	75 643	
	Schienengebundene Güterwagen (ohne Eigenantrieb)						
3520 33 300	- - - mit einer Höchstgeschwindigkeit von 250 km/h oder weniger	St 1000 DM	-	372	378	4	4
3520 33 500	- - - mit einer Höchstgeschwindigkeit von 250 km/h oder weniger	St 1000 DM	-	36 042	45 043		
	Selbstentladewagen (ohne Kesselwagen) u.ä. offene Güterwagen mit nicht abnehmbaren Wänden, mit einer Höhe von mehr als 60 cm, andere schienengebundene Güterwagen	St 1000 DM	-	290	305	6	6
	Teile für Schienenfahrzeuge; ortsfestes Gleismaterial und Teile dafür; mechanische Geräte zur Verkehrsüberwachung und Steuerung (z.B. Signal-, Sicherungs- und Überwachungsgeräte)						
3520 40 300	- - - mit einer Höchstgeschwindigkeit von 250 km/h oder weniger	St 1000 DM	-	30 983	30 606		
	Teile für Schienenfahrzeuge (z.B. Drehgestelle, Lenkgestelle, Achsen und Räder; Bremsvorrichtungen; Zughaken und andere Kupplungsvorrichtungen, Puffer)	1000 DM	-	307 541	334 280	55	47
	Ortsfestes Gleismaterial; mechanische Geräte zur Verkehrsüberwachung und Steuerung (z.B. Signal-, Sicherungs- und Überwachungsgeräte), Teile dafür						
3520 40 550	- - - mit einer Höchstgeschwindigkeit von 250 km/h oder weniger	kg 1000 DM	-	10 210 185	13 024 928	15	13
	Geräte für Schienenwege			36 538	49 721		

StBA, FS4, R 3.1, 2.VJ 1995

## 5 Produktion nach Güterarten - Deutschland

Melde-Nr.	Bezeichnung	Einheit	2. VJ 1994	1. VJ 1995	2. VJ 1995	2. VJ 1995 Anzahl	
						Betr.	Unt.
1	2	3	4	5	6	7	8
3520 40 580	-- Teile für ortsfestes Gleismaterial und für mechanische Geräte zur Verkehrsüberwachung und Steuerung (z.B. Signal-, Sicherungs- und Überwachungsgeräte)	1000 DM	-	.	.	1	1
3520 40 590	-- Mechanische Geräte zur Verkehrsüberwachung und Steuerung (z.B. Signal-, Sicherungs- und Überwachungsgeräte)	kg 1000 DM	-	369 334 4 347	310 988 3 814	7	7
3520 91 000	Reparatur und Instandhaltung von Schienenfahrzeugen	1000 DM	-	90 607	110 741	47	41
3520 92 000	Umbau von Schienenfahrzeugen	1000 DM	-	67 147	65 630	11	8
3530 11 030	Motoren und Triebwerke für Luft- und Raumfahrzeuge; Start- und Abbremsvorrichtungen sowie Bodengeräte für die Flugausbildung, Teile dafür -- Kolbenverbrennungsmotoren mit Fremdzündung für zivile und halböffentliche Luftfahrzeuge darunter zum Absatz bestimmt	St	*	-	.	1	1
		St	-	.	.	1	1
		1000 DM	-	.	.		
3530 12 130	Turbo-Strahltriebwerke, Turbo-Propellertriebwerke -- Turbo-Strahltriebwerke für zivile und halböffentliche Luftfahrzeuge -- mit einer Schubkraft von 25 kN oder weniger darunter zum Absatz bestimmt	St	*	-	-	-	-
		St	-	-	-	-	-
		1000 DM	-	-	-	-	-
3530 12 330	-- mit einer Schubkraft von mehr als 25 kN darunter zum Absatz bestimmt -- Turbo-Propellertriebwerke für zivile und halböffentliche Luftfahrzeuge	St	*	-	-	-	-
		St	-	-	-	-	-
		1000 DM	-	-	-	-	-
3530 12 530	-- mit einer Leistung von 1100 oder weniger darunter zum Absatz bestimmt	St	*	-	-	-	-
		St	-	-	-	-	-
		1000 DM	-	-	-	-	-
3530 12 730	-- mit einer Leistung von mehr als 1100 kW darunter zum Absatz bestimmt	St	*	-	-	-	-
		St	-	-	-	-	-
		1000 DM	-	-	-	-	-
3530 13 030	Strahltriebwerke (ohne Turbo-Strahltriebwerke) für zivile und halböffentliche Luftfahrzeuge darunter zum Absatz bestimmt	St	*	-	-	-	-
		St	-	-	-	-	-
		1000 DM	-	-	-	-	-
3530 14 301	Startvorrichtungen für Luftfahrzeuge; Abbremsvorrichtungen für Schiffsdecks u.ä. Landehilfen für Luftfahrzeuge; Bodengeräte zur Flugausbildung; Teile dafür -- Startvorrichtungen für Luftfahrzeuge; Abbremsvorrichtungen für Schiffsdecks u.ä. Landehilfen für Luftfahrzeuge, für zivile Zwecke; Teile dafür	kg	-	-	-	-	-
		1000 DM	-	-	-	-	-
		kg	-	-	-	-	-
3530 14 530	-- Bodengeräte zur zivilen Flugausbildung und Teile dafür	1000 DM	-	.	.	-	-
3530 15 000	Teile für Kolbenverbrennungsmotoren mit Fremdzündung, für Luftfahrzeuge	1000 DM	-	.	.	2	2
3530 16 000	Teile für Turbo-Strahltriebwerke oder Turbo-Propellertriebwerke	1000 DM	-	.	.	3	3
3530 21 000	Segelflugzeuge und Hanggleiter	St 1000 DM	-	70 6 778	86 7 024	4	4
3530 22 000	Ballone, Luftschiffe u.ä. nicht für maschinellen Antrieb bestimmte Luftfahrzeuge Hubschrauber und Starrflügelflugzeuge -- Zivile und halböffentliche Hubschrauber	kg	-	.	.	2	2
		1000 DM	-	.	.		
		kg	-	.	.		
3530 31 330	-- mit einem Leergewicht von 2 000 kg oder weniger	St	-	.	.	1	1
		1000 DM	-	.	.		
		St	-	.	.		
3530 31 530	-- mit einem Leergewicht von mehr als 2 000 kg bis 15 000 kg	St	-	-	-	-	-
		1000 DM	-	-	-	-	-

StBA, FS4, R 3.1, 2.VJ 1995

## 5 Produktion nach Güterarten - Deutschland

Melde-Nr.	Bezeichnung	Einheit	2. VJ 1994	1. VJ 1995	2. VJ 1995	2. VJ 1995 Anzahl	
						Betr.	Unt.
1	2	3	4	5	6	7	8
	- Zivile und halböffentliche Starrflügelflugzeuge u.a. Luftfahrzeuge						
3530 32 030	- mit einem Leergewicht von 2 000 kg oder weniger	St 1000 DM	-	34 6 263	39 6 709	6	6
3530 33 030	- mit einem Leergewicht von mehr als 2 000 kg bis 15 000 kg	St 1000 DM	-	.	.	1	1
3530 34 010	- mit einem Leergewicht von mehr als 15 000 kg	St 1000 DM	-	-	-	-	-
3530 34 050	- mit einem Leergewicht von mehr als 35 000 kg	St 1000 DM	-	-	-	-	-
3530 40 001	Raumfahrzeuge (einschl. Satelliten) und Trägerraketen für Raumfahrzeuge, für zivile Zwecke	kg 1000 DM	-	.	.	1	1
3530 50 300	Andere Teile für Luftfahrzeuge und Raumfahrzeuge für zivile Zwecke - Propeller und Rotoren, Teile dafür	kg 1000 DM	-	2 664 5 290	5 083 4 021	3	3
3530 50 500	- Fahrgestelle und Teile dafür	kg 1000 DM	-	47 372 4 566	46 650 6 576	7	7
3530 50 901	- Andere Teile für Luft- und Raumfahrzeuge	1000 DM	-	769 431	687 026	35	29
3530 91 001	Reparatur und Instandhaltung von Luftfahrzeugen sowie von Motoren und Triebwerken dafür, für zivile Zwecke	1000 DM	-	1 193 465	1 102 615	40	35
3530 92 300	Umbau von Luftfahrzeugen sowie von Motoren und Triebwerken dafür - von Luftfahrzeugmotoren und -triebwerken	1000 DM	-	17 939	22 618	3	3
3530 92 500	- von Hubschraubern	1000 DM	-	.	.	1	1
3530 92 700	- von Flugzeugen	1000 DM	-	876	537	4	4
3541 11 000	Krafträder und Fahrräder mit Hilfsmotor, mit Hubkolbenverbrennungsmotor mit einem Hubraum von 50 cm3 oder weniger	St 1000 DM	-	.	.	3	3
3541 12 130	Krafträder mit Hubkolbenverbrennungsmotor mit einem Hubraum von mehr als 50 cm3, auch mit Beiwagen - mit einem Hubraum von mehr als 50 cm3 bis 250 cm3 - Motorroller	St 1000 DM	-	.	.	2	2
3541 12 150	- - Andere Krafträder	St 1000 DM	-	.	.	1	1
3541 12 300	- mit einem Hubraum von mehr als 250 cm3 bis 500 cm3	St 1000 DM	-	-	-	-	-
3541 12 500	- mit einem Hubraum von mehr als 500 cm3 bis 800 cm3	St 1000 DM	-	-	-	-	-
3541 12 700	- mit einem Hubraum von mehr als 800 cm3	St 1000 DM	-	.	.	1	1
3541 13 000	Andere Krafträder; Beiwagen	St 1000 DM	-	-	-	-	-
3541 20 300	Teile und Zubehör für Krafträder und Beiwagen - Sättel für Krafträder	St 1000 DM	-	-	-	-	-
3541 20 900	- Andere Teile und Zubehör für Krafträder	1000 DM	-	35 135	38 009	18	18
3542 10 300	Zweiräder u.a. Fahrräder, ohne Motor - Zweiräder u.a. Fahrräder (einschl. Lastendreiräder), ohne Kugellager	St 1000 DM	-	192 933 48 681	211 477 51 177	7	7
3542 10 510	- - Cross- und BMX-Räder	St 1000 DM	-	5 618 2 942	7 029 2 004	4	4
3542 10 520	- - Mountain Bikes (einschl. All-Terrain-Bikes)	St 1000 DM	-	428 289 135 649	335 831 116 830	17	17
3542 10 530	- - Klapp-Räder	St 1000 DM	-	.	.	2	2
3542 10 540	- - Touren-Räder	St 1000 DM	-	106 852 39 547	136 188 46 284	16	15

StBA, FS4, R 3.1, 2.VJ 1995

## 5 Produktion nach Güterarten - Deutschland

Melde- Nr.	Bezeichnung	Einheit	2. VJ 1994	1. VJ 1995	2. VJ 1995	2. VJ 1995 Anzahl	
						Betr.	Unt.
1	2	3	4	5	6	7	8
3542 10 550	-- Sport-Räder	St 1000 DM	-	76 385 29 803	150 816 43 202	12	12
3542 10 560	-- Rennräder	St 1000 DM	-	4 379 .	6 211 2 481	6	6
3542 10 590	-- Andere Räder	St 1000 DM	-	84 961 23 010	136 235 39 578	13	13
	Teile und Zubehör für Zweiräder u.a. Fahrräder (ohne Motor)						
	- Rahmen, Gabeln und Teile für Fahrräder						
3542 20 130	-- Rahmen	St 1000 DM	-	164 414 12 919	135 937 10 077	9	9
3542 20 150	-- Gabeln	St 1000 DM	-	.	.	2	2
3542 20 190	-- Teile für Fahrradrahmen und -gabeln; Freilaufzahnkränze; Teile für Bremsen (einschl. Bremsnaben), Pedale, Tretlager, Lenker, Gepäckträger, Kettenschaltungen u.a. Fahrradteile	1000 DM	-	27 976	28 268	22	22
	- Felgen, Speichen, Naben für Fahrräder						
3542 20 230	-- Felgen	St 1000 DM	-	.	.	2	2
3542 20 250	-- Speichen	kg 1000 DM	-	949 615 6 075	851 015 5 424	4	4
3542 20 270	-- Naben (ohne Bremsnaben)	St 1000 DM	-	.	.	2	2
	- Bremsnaben, andere Bremsen für Fahrräder						
3542 20 330	-- Bremsnaben	St 1000 DM	-	.	.	1	1
3542 20 390	-- Andere Bremsen	St 1000 DM	-	131 850 .	202 414 .	3	3
3542 20 400	- Sättel für Fahrräder	St 1000 DM	-	.	.	1	1
	- Pedale und Tretlager für Fahrräder						
3542 20 530	-- Pedale	Paar 1000 DM	-	.	.	1	1
3542 20 550	-- Tretlager	St 1000 DM	-	-	-	-	-
	- Lenker, Gepäckträger, Kettenschaltungen für Fahrräder						
3542 20 630	-- Lenker	St 1000 DM	-	2 505 880 13 615	2 509 938 13 803	3	3
3542 20 650	-- Gepäckträger	St 1000 DM	-	.	.	2	2
3542 20 670	-- Kettenschaltungen	St 1000 DM	-	-	-	-	-
	Rollstühle u.a. Fahrzeuge für Kranke und Körperbehinderte						
3543 11 300	- ohne Vorrichtung zur mechanischen Fortbewegung	St 1000 DM	-	24 528 37 068	27 448 40 336	7	7
3543 11 900	- mit Motor oder anderer Vorrichtung zur mechanischen Fortbewegung	St 1000 DM	-	3 050 20 904	3 675 23 793	6	6
3543 12 000	Teile und Zubehör für Rollstühle und andere Fahrzeuge für Kranke und Körperbehinderte	1000 DM	-	29 694	29 467	15	15
	Andere Fahrzeuge (z.B. Schubkarren und einrädri- ge Handtransportfahrzeuge), a.n.g.						
3550 10 001	- Einrädri-ge Handtransportgeräte (z.B. Schubkarren)	St 1000 DM	-	99 031 5 452	85 485 4 738	7	7
3550 10 003	- Zweirädri-ge Handtransportgeräte (z.B. Sack-, Stech- und Faßkarren)	St 1000 DM	-	155 968 9 020	135 766 8 191	15	15
3550 10 005	- Drei- und mehrrädri-ge Handtransportgeräte	St 1000 DM	-	351 566 82 619	416 807 91 312	25	25
3550 10 009	-- bis 1 t Traglast	St 1000 DM	-	3 145 1 802	2 963	7	7
3550 10 009	-- Über 1 t Traglast	St 1000 DM	-	.	.	.	.
3599 00 000	Veredlung von Erzeugnissen dieser Güterabteilung	1000 DM	-	9 025	12 722	8	8

StBA, FS4, R 3.1, 2.VJ 1995

## 5 Produktion nach Güterarten - Deutschland

Melde- Nr.	Bezeichnung	Einheit	2. VJ 1994	1. VJ 1995	2. VJ 1995	2. VJ 1995 Anzahl	
						Betr.	Unt.
1	2	3	4	5	6	7	8
	Möbel, Schmuck, Musikinstrumente, Sportgeräte, Spielwaren und sonstige Erzeugnisse						
	Sitze für Luft- und Kraftfahrzeuge; Sitzmöbel, vorwiegend mit Gestell aus Metall						
3611 11 100	- Sitze für Luftfahrzeuge	1000 St 1000 DM	- -	. .	. .	1	1
3611 11 300	- Sitze für Kraftfahrzeuge	1000 St 1000 DM	- -	1 259 722 083	1 309 726 539	29	25
	- Drehstühle mit verstellbarer Sitzhöhe						
3611 11 550	- gepolstert, mit Rückenlehne und mit Rollen oder Gleitern	1000 St 1000 DM	- -	602 178 607	498 155 817	32	31
3611 11 590	- - Andere Drehstühle mit verstellbarer Sitzhöhe	1000 St 1000 DM	- -	57 22 275	66 26 832	8	8
	- Gepolsterte Sitzmöbel, mit Gestell aus Metall						
3611 11 750	- - für Büros	1000 St 1000 DM	- -	211 54 421	176 53 335	20	19
3611 11 790	- - Andere gepolsterte Sitzmöbel, mit Gestell aus Metall	1000 St 1000 DM	- -	2 659 113 421	1 733 99 886	30	30
	- Nicht gepolsterte Sitzmöbel, mit Gestell aus Metall						
3611 11 903	- - Schulsitzmöbel (ohne Reihengestühl)	1000 St 1000 DM	- -	123 10 206	113 9 112	9	9
3611 11 909	- - Andere Sitzmöbel, mit Gestell aus Metall	1000 St 1000 DM	- -	. .	. .	37	37
	Sitzmöbel, vorwiegend mit Gestell aus Holz						
	- In Liegen umwandelbare Sitzmöbel (ohne Gartenmöbel und Campingausstattungen)						
3611 12 103	- - Mehrsitzige gepolsterte Anbauelemente (auch Sofas und Couches)	1000 St 1000 DM	- -	1 162 706 742	944 601 826	191	190
3611 12 109	- - Andere in Liegen umwandelbare Sitzmöbel	1000 St 1000 DM	- -	30 8 040	37 7 130	11	11
3611 12 300	- Sitzmöbel aus Stuhlrohr, Korbweiden, Bambus o.ä. Stoffen	1000 St 1000 DM	- -	19 7 124	19 7 155	6	6
	- Gepolsterte Sitzmöbel, mit Gestell aus Holz						
3611 12 550	- - für Büros	1000 St 1000 DM	- -	72 23 633	78 28 885	17	17
	- - Andere gepolsterte Sitzmöbel, mit Gestell aus Holz						
3611 12 593	- - - Sessel (auch einsitzige gepolsterte Anbauelemente)	1000 St 1000 DM	- -	970 496 583	829 427 055	193	192
3611 12 599	- - - Andere gepolsterte Sitzmöbel, mit Gestell aus Holz (ohne Sessel)	1000 St 1000 DM	- -	748 196 448	717 186 743	154	152
	- Nicht gepolsterte Sitzmöbel, mit Gestell aus Holz						
3611 12 905	- - Gartenstühle und Gartenbänke	1000 St 1000 DM	- -	26 3 224	35 4 508	10	10
3611 12 909	- - Andere nicht gepolsterte Sitzmöbel, mit Gestell aus Holz	1000 St 1000 DM	- -	175 28 657	178 29 841	62	62
	Gartenmöbel aus Kunststoff, andere Sitzmöbel, a.n.g.						
3611 13 050	- Gartensitzmöbel aus Kunststoff	1000 St 1000 DM	- -	. .	. .	1	1
3611 13 090	- Andere Sitzmöbel, a.n.g.	1000 St 1000 DM	- -	. .	. .	1	1
	Teile für Sitzmöbel						
3611 14 100	- Teile aus Holz	1000 DM	-	58 253	49 947	78	78
	- Andere Teile						
3611 14 330	- - aus Metall	1000 DM	-	97 131	96 918	22	22
3611 14 350	- - aus Kunststoff	1000 DM	-	54 222	51 099	37	34
3611 14 390	- - aus anderen Stoffen	1000 DM	-	16 143	14 964	13	12
	Metallmöbel für Büros						
3612 11 100	- Zeichentische	1000 St 1000 DM	- -	. .	. .	2	2
3612 11 300	- Metallschreibtische mit einer Höhe von 80 cm oder weniger	1000 St 1000 DM	- -	195 65 005	182 64 398	29	29
	- Andere Metallmöbel mit einer Höhe von 80 cm oder weniger						
3612 11 530	- - Metalltische	1000 St 1000 DM	- -	83 15 789	75 15 521	16	15

StBA, FS4, R 3.1, 2.VJ 1995

## 5 Produktion nach Güterarten - Deutschland

Melde-Nr.	Bezeichnung	Einheit	2. VJ 1994	1. VJ 1995	2. VJ 1995	2. VJ 1995 Anzahl	
						Betr.	Unt.
1	2	3	4	5	6	7	8
3612 11 550	- - Regale und andere Möbel	1000 St	-	21	16	18	18
	- Schränke mit einer Höhe von mehr als 80 cm	1000 DM	-	8 058	5 973		
3612 11 730	- - mit Türen oder Rolläden	1000 St	-	90	91	22	22
		1000 DM	-	47 659	49 959		
3612 11 750	- - Karteischränke und andere Schränke mit Schubladen	1000 St	-	25	24	14	14
		1000 DM	-	16 273	14 483		
3612 11 950	- - Andere Metallmöbel für Büros, mit einer Höhe von mehr als 80 cm	1000 St	-	5	7	4	4
		1000 DM	-	.	.		
3612 11 990	- - Andere Metallmöbel für Büros, a.n.g.	1000 St	-	98	108	14	14
		1000 DM	-	44 151	47 363		
3612 12 300	Holz Möbel für Büros						
	- Holzschreibtische mit einer Höhe von 80 cm oder weniger	1000 St	-	838	757	144	137
		1000 DM	-	333 544	311 147		
3612 12 530	- - Andere Holz Möbel für Büros, mit einer Höhe von 80 cm oder weniger	1000 St	-	118	94	75	72
		1000 DM	-	40 168	36 370		
3612 12 550	- - Holzschränke, Regale u.a. Holz Möbel für Büros, mit einer Höhe von 80 cm oder weniger	1000 St	-	251	227	100	96
		1000 DM	-	113 509	105 117		
3612 12 730	- - Holzschränke mit einer Höhe von mehr als 80 cm						
	- - Kombinierte Systemschränkelemente	1000 St	-	106	101	70	69
		1000 DM	-	72 553	67 516		
3612 12 750	- - Andere Holzschränke	1000 St	-	362	323	103	99
		1000 DM	-	128 465	117 154		
3612 12 950	- - Andere Holz Möbel mit einer Höhe von mehr als 80 cm	1000 St	-	70	75	29	29
	- - Andere kombinierbare Elemente	1000 DM	-	25 697	19 706		
3612 12 990	- - Andere Holz Möbel für Büros	1000 St	-	53	63	65	62
		1000 DM	-	32 505	34 004		
3612 13 000	Holz Möbel für Läden	1000 St	-	83	97	224	219
		1000 DM	-	310 849	335 907		
3613 10 500	Holz Möbel für Küchen						
	- Einbauküchenelemente	1000 St	-	5 751	5 466	158	156
		1000 DM	-	1 686 507	1 667 273		
3613 10 900	- - Andere Holz Möbel für Küchen (z.B. Tische)	1000 St	-	731	646	65	65
		1000 DM	-	94 616	88 445		
3614 11 001	Metallmöbel, a.n.g. (ohne solche für Büros)						
	- Schulmöbel (ohne Sitzmöbel)	t	-	2 648	2 297	14	14
		1000 DM	-	19 635	17 700		
3614 11 002	- Wohnmöbel	t	-	8 595	8 565	23	23
		1000 DM	-	56 145	52 398		
3614 11 003	- Bettstellen	t	-	2 511	2 085	12	12
		1000 DM	-	58 945	53 614		
3614 11 005	- Spezialmöbel für Läden	t	-	16 505	15 585	43	43
		1000 DM	-	144 619	134 660		
3614 11 007	- Möbel und Spezialeinrichtungen für Laboratorien (z.B. Tische, Schränke, Trennwände, Abzugshauben, Spüleinrichtungen)	t	-	2 904	2 968	16	16
		1000 DM	-	40 907	42 557		
3614 11 009	- - Andere Metallmöbel, a.n.g.	t	-	79 493	71 551	149	146
		1000 DM	-	496 741	449 222		
3614 12 353	Holz Möbel für Schlaf-, Eß- und Wohnzimmer						
	- für Schlafzimmer						
	- - Betten						
	- - - Liegen (auch sog. französische Betten)	1000 St	-	336	259	60	58
		1000 DM	-	195 741	156 593		
3614 12 359	- - - Andere Betten	1000 St	-	352	306	111	108
		1000 DM	-	133 777	126 102		
3614 12 393	- - - Andere Holz Möbel für Schlafzimmer	1000 St	-	1 462	1 464	154	149
	- - - Schränke	1000 DM	-	528 519	448 563		
3614 12 399	- - - Andere Holz Möbel für Schlafzimmer (z.B. Frisierkommoden, Nachttische)	1000 St	-	1 033	954	97	94
		1000 DM	-	200 581	186 327		
3614 12 501	- für Eß- und Wohnzimmer						
	- - Wohn- und Eßzimmertische	1000 St	-	335	282	114	113
		1000 DM	-	139 941	129 312		
3614 12 503	- - Andere Tische (Kleintische)	1000 St	-	48	38	26	26
		1000 DM	-	8 141	7 858		

StBA, FS4, R 3.1, 2.VJ 1995

## 5 Produktion nach Güterarten - Deutschland

Melde-Nr.	Bezeichnung	Einheit	2. VJ 1994	1. VJ 1995	2. VJ 1995	2. VJ 1995 Anzahl	
						Betr.	Unt.
1	2	3	4	5	6	7	8
3614 12 505	-- Wohnzimmerschränke, Bücherschränke	1000 St 1000 DM	-	440 243 216	393 217 496	97	95
3614 12 506	-- Schrankwände (auch als Raumteiler)	1000 St 1000 DM	-	1 268 487 562	1 039 445 453	133	127
3614 12 509	-- Andere Holzmöbel für Eß- und Wohnzimmer(z.B. Sideboards)	1000 St 1000 DM	-	801 143 852	691 126 964	133	129
3614 13 030	- Andere Holzmöbel - Badezimmermöbel	1000 St 1000 DM	-	1 203 194 261	1 074 185 173	51	50
3614 13 050	- Gartenmöbel	1000 St 1000 DM	-	19 5 065	24 6 828	15	15
3614 13 093	- Garderobenmöbel, Schuhschränke, Schuhregale, Schulmöbel und andere Holzmöbel	1000 St 1000 DM	-	527 89 332	450 78 406	90	88
3614 13 095	-- Schulmöbel (z.B. Tische, Schränke)	1000 St 1000 DM	-	278 57 596	283 56 515	25	25
3614 13 097	-- Möbel für Laboratorien aus Holz (z.B. Tische, Schränke, Trennwände)	1000 St 1000 DM	-	43 47 406	46 50 669	19	19
3614 13 099	-- Andere Holzmöbel, a.n.g.	1000 St 1000 DM	-	290 106 760	260 104 997	97	95
3614 14 330	- Kunststoffschemel; Möbel aus anderen Stoffen (einschl. Stuhlrohr, Korbweide u.ä. Stoffen)	1000 St 1000 DM	-	500 30 997	410 26 369	5	5
3614 14 350	-- Gartenmöbel	1000 St 1000 DM	-	.	.	2	2
3614 14 390	-- Andere Kunststoffschemel	1000 St 1000 DM	-	19	20	7	7
3614 14 500	- Möbel aus anderen Stoffen (einschl. Stuhlrohr, Korbweide, Bambus o.ä. Stoffen)	1000 St 1000 DM	-	25 7 097	25 6 880	8	8
3614 15 300	Teile für Möbel (ohne solche für Sitzmöbel)	1000 DM	-	186 336	168 562	65	63
3614 15 500	- aus Metall	1000 DM	-	326 806	300 481	182	182
3614 15 950	- aus Holz	1000 DM	-	96 177	84 331	80	79
3614 15 990	- aus anderen Stoffen	1000 DM	-	2 438	1 963	6	6
3614 20 000	Möbelveredlung (ohne Polsterung von Sitzmöbeln)	1000 DM	-	10 099	10 744	31	31
3615 11 050	Sprungrahmen	1000 St 1000 DM	-	10 1 032	7 753	4	4
3615 11 090	- mit Federung	1000 St 1000 DM	-	1 150 101 690	920 80 796	29	29
3615 12 300	- Andere Sprungrahmen	1000 St 1000 DM	-	134 46 595	116 35 236	21	20
3615 12 500	Auflegematratten	1000 St 1000 DM	-	184 17 992	157 17 374	29	28
3615 12 700	- aus Zellkautschuk	1000 St 1000 DM	-	1 487 220 533	1 056 162 740	58	54
3615 12 950	- aus Zellkunststoff	1000 St 1000 DM	-	20 996	21 1 110	6	6
3615 12 990	- aus anderen Stoffen mit Federkern	1000 St 1000 DM	-	79 12 506	66 9 647	17	17
3621 10 000	- Andere Auflegematratten aus anderen Stoffen	1000 St 1000 DM	-	37 292 6 890	54 455 7 251	7	7
3622 11 100	- Wollmatratten	1000 St 1000 DM	-	20 996	21 1 110	6	6
3622 11 300	- Andere Auflegematratten, a.n.g.	1000 St 1000 DM	-	79 12 506	66 9 647	17	17
3621 10 000	Münzen	kg 1000 DM	-	37 292 6 890	54 455 7 251	7	7
3622 11 100	Bearbeitete (nicht nur roh gesägt oder grob geformt), jedoch nicht aufgereichte, montierte oder gefaßte Zuchtperlen, Diamanten, Edelsteine, synthetische oder rekonstituierte Steine	g 1000 DM	-	-	-	-	-
3622 11 300	- Bearbeitete Zuchtperlen (nicht aufgereicht, montiert oder gefaßt)	Kt 1000 DM	-	-	-	-	-
3622 11 300	- Bearbeitete Diamanten, weder montiert noch gefaßt	Kt 1000 DM	-	-	-	-	-
	darunter zum Absatz bestimmt	Kt 1000 DM	-	-	-	-	-

StBA, FS4, R 3.1, 2.VJ 1995



## 5 Produktion nach Güterarten - Deutschland

Melde-Nr.	Bezeichnung	Einheit	2. VJ 1994	1. VJ 1995	2. VJ 1995	2. VJ 1995 Anzahl	
						Betr.	Unt.
1	2	3	4	5	6	7	8
3622 11 500	- Andere bearbeitete Edelsteine	g 1000 DM	-	142 220 8 962	145 206 7 708	4	4
3622 11 700	- Bearbeitete synthetische oder rekonstituierte Steine	g 1000 DM	-	.	.	2	2
3622 12 300	Bearbeitete Industriediamanten; Staub und Pulver von Edelsteinen - Bearbeitete Industriediamanten (nicht nur gesägt, gespalten oder rauh geschliffen), weder montiert noch gefaßt	Kt 1000 DM	-	-	-	-	-
3622 12 500	- Staub und Pulver von Edelsteinen, Schmucksteinen oder synthetischen Steinen	g 1000 DM	-	-	-	-	-
3622 13 301	Schmuckwaren, Gold- und Silberschmiedeerzeugnisse, Teile dafür - Schmuckwaren und Teile dafür, aus Edelmetallen oder Edelmetallplattierungen - - aus Silber, auch mit anderen Edelmetallen überzogen oder plattiert	1000 DM	-	25 199	25 027	65	65
3622 13 303	- - aus Gold, auch mit anderen Edelmetallen überzogen oder plattiert	1000 DM	-	251 342	257 924	123	123
3622 13 305	- - aus Platin oder Platinbeimetalen, auch mit anderen Edelmetallen überzogen oder plattiert	1000 DM	-	9 548	8 643	26	26
3622 13 307	- - aus Edelmetallplattierungen auf unedlen Metallen	1000 DM	-	16 759	19 527	32	32
3622 13 513	- Gold- und Silberschmiedewaren aus Silber, aus anderen Edelmetallen und aus Edelmetallplattierungen auf unedlen Metallen - - aus Silber, auch mit anderen Edelmetallen überzogen oder plattiert - - - Eßbestecke u.ä. Tischgeräte (z.B. Schöpfkellen, Schaumkellen, Tortenheber etc.)	1000 DM	-	8 850	6 987	9	9
3622 13 515	- - - Tafelgeschirr u.ä. Tischgeräte (z.B. Schalen, Platten etc.)	1000 DM	-	2 945	3 479	7	7
3622 13 517	- - - Andere Silberschmiedewaren und Teile dafür	1000 DM	-	1 558	1 712	7	7
3622 13 530	- - aus anderen Edelmetallen, auch mit Edelmetallen überzogen oder plattiert	1000 DM	-	.	.	2	2
3622 13 553	- - aus Edelmetallplattierungen auf unedlen Metallen - - - Eßbestecke u.ä. Tischgeräte (z.B. Schöpfkellen, Schaumkellen, Tortenheber etc.)	1000 DM	-	.	.	2	2
3622 13 555	- - - Tafelgeschirr u.ä. Tischgeräte (z.B. Schalen, Platten usw.)	1000 DM	-	2 572	2 240	5	5
3622 13 557	- - - Andere Gold- und Silberschmiedewaren und Teile dafür, aus Edelmetallplattierungen auf unedlen Metallen	1000 DM	-	8 644	8 411	10	10
3622 14 300	Andere Waren aus Edelmetallen oder -plattierungen; Waren aus Perlen, Edelsteinen, Schmucksteinen, synthetischen oder rekonstituierten Steinen - Andere Waren aus Edelmetallen oder Edelmetallplattierungen (ohne Katalysatoren)	kg 1000 DM	-	35 311 5 186	44 911 5 590	3	3
3622 14 500	- Waren aus echten Perlen oder Zuchtperlen, aus Edelsteinen, Schmucksteinen, synthetischen oder rekonstituierten Steinen	g 1000 DM	-	.	.	2	2
3622 14 700	- Katalysatoren in Form von Geweben oder Gittern, aus Platin	kg 1000 DM	-	-	-	-	-
3630 11 100	Klaviere u.ä. Saiteninstrumente mit Klaviatur - Klaviere mit aufrecht stehendem Rahmen	St 1000 DM	-	3 645 27 915	3 383 24 933	14	14
3630 11 300	- Flügel	St 1000 DM	-	652 23 413	605 21 934	10	10

StBA, FS4, R 3.1, 2.VJ 1995

## 5 Produktion nach Güterarten - Deutschland

Melde-Nr.	Bezeichnung	Einheit	2. VJ 1994	1. VJ 1995	2. VJ 1995	2. VJ 1995 Anzahl	
						Betr.	Unt.
1	2	3	4	5	6	7	8
3630 11 500	- Cembali u.a. Saiteninstrumente mit Klaviatur	St 1000 DM	-	.	.	1	1
	Streichinstrumente, Gitarren, andere Saiteninstrumente						
3630 12 350	- - Streichinstrumente	St 1000 DM	-	4 193 2 022	5 008 2 699	4	3
3630 12 390	- - Andere Streichinstrumente	St 1000 DM	-	.	.	1	1
3630 12 500	- Gitarren	St 1000 DM	-	.	.	2	2
3630 12 900	- Andere Saiteninstrumente	St 1000 DM	-	.	.	1	1
	Orgeln, Harmonien u.ä. Musikinstrumente mit Klaviatur, Akkordeons u.ä.; Mundharmonikas						
3630 13 100	- Orgeln (mit Pfeifen und Klaviatur); Harmonien u.ä. Musikinstrumente mit Klaviatur und durchschlagenden Metallzungen	St 1000 DM	-	33 7 276	45 15 179	19	19
3630 13 300	- Akkordeons u.ä. Musikinstrumente	St 1000 DM	-	.	.	2	2
3630 13 500	- Mundharmonikas	St 1000 DM	-	.	.	2	2
	Andere Blasinstrumente						
3630 14 110	- Blechblasinstrumente	St 1000 DM	-	1 748 1 074	1 423 1 006	6	6
3630 14 130	- - Posaunen	St 1000 DM	-	357 308	219 251	5	5
3630 14 150	- - Waldhörner, Tenorhörner, Baritonhörner, Althörner	St 1000 DM	-	1 320 3 026	1 131 2 832	6	6
3630 14 170	- - Tuben	St 1000 DM	-	457 1 844	502 2 453	5	5
3630 14 190	- - Andere Blechblasinstrumente	St 1000 DM	-	1 825 590	1 257 476	5	5
3630 14 410	- - Blockflöten	St 1000 DM	-	320 796 4 309	326 062 3 578	4	4
3630 14 430	- - Klarinetten	St 1000 DM	-	9 914	3 031	3	3
3630 14 450	- - Saxophone	St 1000 DM	-	.	.	2	2
3630 14 470	- - Fagotte, Oboen	St 1000 DM	-	2 093	2 065	3	3
3630 14 490	- - Andere Blasinstrumente, a.n.g.	St 1000 DM	-	551	653	4	4
	Musikinstrumente, bei denen der Ton elektrisch erzeugt wird oder elektrisch verstärkt werden muß (ohne Schlaginstrumente)						
3630 15 100	- Orgeln	St 1000 DM	-	.	.	1	1
	- Digital-Pianos und Synthesizer, mit Klaviatur						
3630 15 330	- - Digital-Pianos	St 1000 DM	-	.	.	1	1
3630 15 370	- - Synthesizer	St 1000 DM	-	-	-	-	-
	- Keyboards und andere elektrische Musikinstrumente, mit Klaviatur						
3630 15 450	- - Keyboards	St 1000 DM	-	.	.	2	2
3630 15 490	- - Andere elektrische Musikinstrumente, mit Klaviatur	St 1000 DM	-	.	.	1	1
3630 15 500	- Elektrische Gitarren	St 1000 DM	-	.	.	1	1
3630 15 900	- Andere elektrische Musikinstrumente	St 1000 DM	-	.	.	1	1
	Andere Musikinstrumente; Signalpfeifen u.ä.						
3630 16 300	- Schlaginstrumente	St 1000 DM	-	231 138 11 649	246 329 9 018	4	4
3630 16 500	- Spieldosen, Orchestrinen, Drehorgeln, Lockpfeifen, Signalpfeifen u.ä. Musikinstrumente, a.n.g.	St 1000 DM	-	4 009 458	2 983 406	4	4

StBA, FS4, R 3.1, 2.VJ 1995

## 5 Produktion nach Güterarten - Deutschland

Melde-Nr.	Bezeichnung	Einheit	2. VJ 1994	1. VJ 1995	2. VJ 1995	2. VJ 1995 Anzahl	
						Betr.	Unt.
1	2	3	4	5	6	7	8
3630 17 300	Metronome, Stimmgabeln, Stimpfpeifen; Musikwerke für Spieldosen; Musiksaiten - Metronome, Stimmgabeln und Stimpfpeifen; Musikwerke für Spieldosen	St 1000 DM	- -	242 394 3 940	234 814 3 907	5	5
3630 17 500	- Musiksaiten	St 1000 DM	-	836 300	899 118	4	4
3630 18 130	Teile und Zubehör für Musikinstrumente - für Klaviere, für Orgeln, Harmonien u.ä. Musikinstrumente, mit Klaviatur; für elektrische Musikinstrumente, bei denen der Ton elektrisch erzeugt wird oder elektrisch verstärkt werden muß - für Klaviere	1000 DM	-	8 787	9 240	10	9
3630 18 150	- für Orgeln, für Harmonien u.ä. Musikinstrumente, mit Klaviatur	1000 DM	-	7 441	9 043	7	7
3630 18 170	- für Musikinstrumente, bei denen der Ton elektrisch erzeugt wird oder elektrisch verstärkt werden muß	1000 DM	-	.	.	2	2
3630 18 300	- für Saiteninstrumente	1000 DM	-	4 903	5 015	5	5
3630 18 500	- für Akkordeons und Mundharmonikas	1000 DM	-	129	160	3	3
3630 18 950	- für andere Musikinstrumente - für Blasinstrumente	1000 DM	-	1 877	1 773	10	10
3630 18 990	- für andere Musikinstrumente (ohne solche für Blasinstrumente)	1000 DM	-	13 037	12 298	11	11
3630 90 000	Reparatur und Instandhaltung von Musikinstrumenten	1000 DM	-	5 788	7 858	34	33
3640 11 330	Ski und Skiausrüstungen für den Wintersport; Schlittschuhe und Rollschuhe, Teile dafür - Ski, Skibindungen und andere Skiausrüstungen - Langlaufski	Paar 1000 DM	- -	. .	. .	1	1
3640 11 350	- Andere Ski	Paar 1000 DM	-	.	.	2	2
3640 11 370	- Skibindungen und andere Skiausrüstungen für den Wintersport	1000 DM	-	23 928	48 049	12	12
3640 11 530	- Schlittschuhe, Rollschuhe, Teile und Zubehör für Schlitt- und Rollschuhe - Schlittschuhe (einschl. Stiefel mit fest angebrachten Schlittschuhen)	Paar 1000 DM	- -	- -	- -	-	-
3640 11 550	- Rollschuhe (einschl. Stiefel mit fest angebrachten Rollschuhen)	Paar 1000 DM	-	-	-	-	-
3640 11 570	- Teile und Zubehör für Schlitt- und Rollschuhe	1000 DM	-	-	-	-	-
3640 12 000	Wasserski, Surfbretter, Windsurfer und andere Ausrüstungen, für den Wassersport	1000 DM	-	7 534	7 551	6	6
3640 13 003	Geräte und Ausrüstungsgegenstände für Gymnastik und Leicht- oder Schwerathletik - für Gymnastik	1000 DM	-	69 070	55 598	21	21
3640 13 005	- für Leicht- oder Schwerathletik	1000 DM	-	834	836	4	4
3640 14 100	Spezialsporthandschuhe; Ball- und Freiluftsportgeräte, a.n.g.; Schwimm- und Planschbecken - Spezialsporthandschuhe aus Leder oder rekonstituiertem Leder	Paar 1000 DM	- -	. .	. .	2	2
3640 14 300	- Golfschläger und andere Golfausrüstungen	1000 DM	-	-	.	1	1
3640 14 500	- Geräte und Ausrüstungen, für Tischtennis	1000 DM	-	5 664	7 793	5	5
3640 14 630	- Tennisschläger, Federball- u.ä. Schläger, auch ohne Bespannung - Tennisschläger	St 1000 DM	- -	- -	- -	-	-

StBA, FS4, R 3.1, 2.VJ 1995

## 5 Produktion nach Güterarten - Deutschland

Melde-Nr.	Bezeichnung	Einheit	2. VJ 1994	1. VJ 1995	2. VJ 1995	2. VJ 1995 Anzahl	
						Betr.	Unt.
1	2	3	4	5	6	7	8
3640 14 650	- - Federball- u.ä. Schläger	St 1000 DM	-	.	.	1	1
3640 14 800	- Bälle (ohne Golf- und Tischtennisbälle)	1000 St 1000 DM	-	7 481 23 642	6 862 22 599	7	7
3640 14 903	- - Andere Geräte und Ausrüstungsgegenstände, für andere Sportarten oder Freiluftspiele - - Schaukeln und Rutschen u.a. Spielplatzgeräte	1000 DM	-	21 387	37 745	22	22
3640 14 909	- - Andere Geräte und Ausrüstungsgegenstände, für andere Sportarten oder Freiluftspiele, a.n.g.	1000 DM	-	10 563	14 043	22	22
3640 15 300	Angelruten u.a. Angelgerät; andere Ausrüstungsgegenstände für Jagd oder Sportfischerei - Angelruten, Angelhaken und Angelrollen	1000 DM	-	.	2 545	3	3
3640 15 500	- Anderes Angelgerät (z.B. Handnetze zum Landen von Fischen, Schmetterlingsnetze), Lockgeräte u.ä. Jagdgeräte	1000 DM	-	.	.	1	1
3650 11 000	Puppen, nur Nachbildungen von Menschen darstellend	St 1000 DM	-	355 622 16 320	289 846 21 118	11	11
3650 12 300	Spielzeug, Tiere oder nichtmenschliche Wesen darstellend - Füllmaterial enthaltend	St 1000 DM	-	865 124 43 062	817 344 36 340	16	16
3650 12 530	- aus Holz, Kunststoff und aus anderen Stoffen - - aus Holz	St 1000 DM	-	15 976	16 681	8	8
3650 12 550	- - aus Kunststoff	St 1000 DM	-	9 316 474 1 653	7 130 743	5	5
3650 12 590	- - aus anderen Stoffen	St 1000 DM	-	.	.	1	1
3650 13 300	Teile und Zubehör für Puppen - Bekleidung und Bekleidungszubehör, Schuhe und Kopfbedeckungen	1000 DM	-	1 721	1 596	9	9
3650 13 500	- Andere Teile und Zubehör, für Puppen	1000 DM	-	3 116	2 748	10	10
3650 20 300	Elektrische Eisenbahnen (einschl. Zubehör); verkleinerte Modelle, Bausätze und Baukastenspielzeug - Elektrische Eisenbahnen (einschl. Schienen, Signalen u.a. Zubehör)	1000 DM	-	95 075	111 131	19	18
3650 20 550	- Maßstabgetreu verkleinerte Modelle zum Zusammenbauen (ohne elektrische Eisenbahnen) - - aus Kunststoff	St 1000 DM	-	19 504	18 046	14	14
3650 20 590	- - aus anderen Stoffen	St 1000 DM	-	.	.	2	2
3650 20 930	- Andere Bausätze und Baukastenspielzeug - - aus Holz	St 1000 DM	-	9 148	9 407	9	9
3650 20 950	- - aus Kunststoff	St 1000 DM	-	8 628	8 987	10	10
3650 20 990	- - aus anderen Stoffen	St 1000 DM	-	.	.	2	2
3650 31 300	Puppenwagen, Spielfahrzeuge - Puppenwagen	St 1000 DM	-	44 846 2 127	24 138 3 264	5	5
3650 31 500	- Spielfahrzeuge, zum Besteigen und Fortbewegen durch Kinder geeignet	St 1000 DM	-	956 141 44 896	491 668 46 745	8	8
3650 32 500	Puzzles - aus Holz	St 1000 DM	-	.	.	2	2
3650 32 900	- aus anderen Stoffen	St 1000 DM	-	5 922 370 22 476	4 820 386 16 576	4	4
3650 33 100	Anderes Spielzeug, a.n.g. - Musikspielzeuginstrumente und -geräte	St 1000 DM	-	.	.	1	1
3650 33 300	- Anderes Spielzeug, in Zusammenstellungen oder auf Unterlagen u.ä. aufgemacht	St 1000 DM	-	6 094 947 83 866	5 715 365 69 986	5	5

## 5 Produktion nach Güterarten - Deutschland

Melde-Nr.	Bezeichnung	Einheit	2. VJ 1994	1. VJ 1995	2. VJ 1995	2. VJ 1995 Anzahl	
						Betr.	Unt.
1	2	3	4	5	6	7	8
3650 33 430	- Spielzeug und Modelle, mit eingebautem Motor - - Spielzeug und Modelle, aus Kunststoff	St 1000 DM	-	.	1 637	4	4
3650 33 490	- - Spielzeug und Modelle, aus anderen Stoffen	St 1000 DM	-	59 207 2 482	85 700 2 730	3	3
3650 33 500	- Spielzeugwaffen	St 1000 DM	-	.	.	1	1
3650 33 630	- Anderes Spielzeug aus Kunststoff, Kautschuk und Spinnstoffen - - aus Kunststoff	1000 DM	-	54 748	52 842	47	47
3650 33 650	- - aus Kautschuk	1000 DM	-	.	.	1	1
3650 33 670	- - aus Spinnstoffen	1000 DM	-	.	.	1	1
3650 33 730	- Anderes Spielzeug aus Metall und aus anderen Stoffen - - Miniaturmodelle aus Metall, im Spritzgußverfahren hergestellt	1000 DM	-	.	14 054	4	4
3650 33 750	- - Anderes Spielzeug aus Metall	1000 DM	-	3 776	4 263	9	9
3650 33 790	- - Anderes Spielzeug aus anderen Stoffen	1000 DM	-	9 846	11 511	18	18
3650 41 000	Spielkarten	t 1000 DM	-	9 712	2 453 8 243	3	3
3650 42 000	Videospiele für Fernsehempfangsgeräte	St 1000 DM	-	-	.	1	1
3650 43 100	Billardspiele und Zubehör; Spiele, mit Münzen oder Spielmarken betrieben; elektrische Autorennspiele; andere Gesellschaftsspiele - Billardspiele und Zubehör	St 1000 DM	-	.	.	2	2
3650 43 300	- Spiele, mit Münzen oder Spielmarken betrieben (ohne Kegelanlagen), Teile dafür	St 1000 DM	-	56 735 99 423	208 113 67 960	10	10
3650 43 550	- Elektrische Auto-Rennspiele; andere Gesellschaftsspiele - - Elektrische Auto-Rennspiele, die den Charakter von Gesellschaftsspielen haben	St 1000 DM	-	-	-	-	-
3650 43 590	- - Andere Gesellschaftsspiele	t 1000 DM	-	39 178	44 150	9	9
3661 10 300	Phantasieschmuck - Manschettenknöpfe u.ä. Knöpfe	kg 1000 DM	-	29 508 5 994	36 940 5 749	8	8
3661 10 503	- Anderer Phantasieschmuck, aus unedlen Metallen, auch versilbert, vergoldet oder platiniiert, Imitationsschmuck u.ä. - - vergoldet, versilbert oder platiniiert	kg 1000 DM	-	89 943 22 254	45 584 16 487	25	25
3661 10 505	- - Anderer Phantasieschmuck aus unedlen Metallen	kg 1000 DM	-	7 623	6 571	10	10
3661 10 507	- - Glas-, Kunststoff- und sonstige Imitations-Schmuckhalbfabrikate und -Schmuck (nach Gablonzers Art), in Verbindung mit unedlen Metallen	kg 1000 DM	-	3 886	3 058	13	13
3661 10 900	- Anderer Phantasieschmuck, a.n.g.	kg 1000 DM	-	30 081 1 599	26 185 1 598	6	6
3662 11 100	Besen und Bürstenwaren, für Straßen- und Haushaltsreinigung, Tierpflege u.ä. - Besen, aus Reisig oder anderen pflanzlichen Stoffen, gebunden, auch mit Stiel	1000 St 1000 DM	-	598 1 612	429 1 159	6	6
3662 11 300	- Von Hand zu führende mechanische Fußbodenkehrer ohne Motor	1000 St 1000 DM	-	.	.	2	2
3662 11 530	- Bürstenwaren für die Straßen- und Haushaltsreinigung (einschl. Schuh- und Kleiderbürsten); Bürsten für die Tierpflege - - für die Haushaltsreinigung	1000 St 1000 DM	-	19 288 27 991	16 954 24 021	18	18
3662 11 550	- - für die Straßenreinigung	1000 St 1000 DM	-	660 1 403	644 1 276	11	11
3662 11 570	- - für die Tierpflege	1000 St 1000 DM	-	.	.	2	2

StBA, FS4, R 3.1, 2.VJ 1995

## 5 Produktion nach Güterarten - Deutschland

Melde-Nr.	Bezeichnung	Einheit	2. VJ 1994	1. VJ 1995	2. VJ 1995	2. VJ 1995 Anzahl	
						Betr.	Unt.
1	2	3	4	5	6	7	8
3662 11 900	- Andere Besen und Bürsten, a.n.g.	1000 St 1000 DM	- -	5 714 13 239	5 146 12 061	15	15
3662 12 100	Bürsten und Pinsel zur Körperpflege; Pinsel für Kunstmalerei u.ä.; Pinsel zum Auftragen von kosmetischen Erzeugnissen - Zahnbürsten	1000 St 1000 DM	- -	92 850 60 424	94 338 60 275	7	7
3662 12 330	- Rasierpinsel, Haarbürsten, andere Körperpflegebürsten - Rasierpinsel	1000 St 1000 DM	- -	150 311	164 279	3	3
3662 12 350	- Haarbürsten	1000 St 1000 DM	-	2 538 7 239	2 549 6 863	8	8
3662 12 390	- Andere Bürsten zur Körperpflege	1000 St 1000 DM	-	4 562 3 183	3 204 2 353	10	10
3662 12 500	- Pinsel für Kunstmalerei und Schreibpinsel	1000 St 1000 DM	-	30 597 14 720	36 567 15 180	14	14
3662 12 700	- Pinsel zum Auftragen von kosmetischen Erzeugnissen Andere Bürsten und Pinsel, a.n.g. - Bürsten und Pinsel zum Auftragen von Anstrichfarben, Lack oder dergleichen	1000 St 1000 DM	- -	82 781 7 463	96 727 8 704	9	9
3662 13 330	- Bürsten (z.B. Deckenbürsten)	1000 St 1000 DM	- -	739 1 683	649 1 650	9	9
3662 13 350	- Pinsel	1000 St 1000 DM	-	13 336 13 503	13 966 15 794	15	15
3662 13 500	- Kissen und Roller, zum Anstreichen	1000 St 1000 DM	-	23 404 24 481	24 915 26 006	8	8
3662 13 700	- Bürsten, die Teile von Maschinen, Apparaten oder Fahrzeugen sind	1000 St 1000 DM	-	35 503 65 224	32 494 59 754	30	30
3663 10 000	Karusselle, Luftschaukeln, Schießbuden u.a. Geräte und Ausrüstungen für das Schaustellergewerbe	1000 DM	-	28 333	39 102	5	5
3663 21 130	Kugelschreiber; Schreiber und Markierstifte, mit Filzspitze o.a. poröser Spitze; Füllbleistifte - Kugelschreiber - mit Tinte	1000 St 1000 DM	- -	17 103 24 198	19 468 31 194	11	11
3663 21 150	- Andere Kugelschreiber mit Schaft oder Kappe aus Edelmetallen oder Edelmetallplattierungen	1000 St 1000 DM	- -	282 5 473	250 4 470	9	9
3663 21 170	- mit auswechselbarer Mine	1000 St 1000 DM	- -	66 928 36 938	60 417 33 339	22	21
3663 21 190	- Andere Kugelschreiber, a.n.g.	1000 St 1000 DM	-	15 483 1 991	14 894 2 057	6	6
3663 21 300	- Schreiber und Markierstifte, mit Filzspitze oder anderer poröser Spitze	1000 St 1000 DM	-	167 115 73 132	133 295 58 641	21	21
3663 21 500	- Füllbleistifte (Dreh- und Druckstifte)	1000 St 1000 DM	- -	4 856 21 756	5 466 24 515	15	14
3663 22 300	Füllfederhalter und andere Füllhalter - Füllfederhalter und andere Füllhalter, zum Zeichnen mit Tusche	1000 St 1000 DM	- -	5 317 29 487	4 772 25 396	6	6
3663 22 550	- Andere Füllfederhalter und andere Füllhalter - mit Schaft oder Kappe aus Edelmetallen oder Edelmetallplattierungen	1000 St 1000 DM	- -	297 23 673	289 24 000	8	8
3663 22 590	- Andere Füllfederhalter u.a. Füllhalter, a.n.g.	1000 St 1000 DM	- -	3 514 14 171	4 063 17 204	9	9
3663 23 100	Zusammenstellungen von Schreibgeräten; Minen für Kugelschreiber; Schreibfedern und Teile für Schreibgeräte - Zusammenstellungen von Kugelschreibern, Füllhaltern und/oder Füllbleistiften	kg 1000 DM	- -	111 928 9 537	86 927	5	5
3663 23 350	- Minen für Kugelschreiber, aus Kugeln und Tintenbehälter bestehend - mit Tinte	1000 St 1000 DM	- -	8 566 4 595	8 299 4 706	5	5
3663 23 390	- Andere Minen für Kugelschreiber	1000 St 1000 DM	-	142 079 16 692	143 193 15 207	13	13

StBA, FS4, R 3.1, 2.VJ 1995

## 5 Produktion nach Güterarten - Deutschland

Melde-Nr.	Bezeichnung	Einheit	2. VJ 1994	1. VJ 1995	2. VJ 1995	2. VJ 1995 Anzahl	
						Betr.	Unt.
1	2	3	4	5	6	7	8
3663 23 530	- Schreibfedern; Teile für Schreibgeräte u.dgl. - Schreibfedern und Schreibfederspitzen	kg 1000 DM	-	3 480	3 335	3	3
3663 23 550	- Teile für Schreibgeräte u.dgl.	1000 DM	-	59 203	56 933	35	35
3663 24 100	Blei-, Kopier- und Farbstifte, Griffel, Minen für Stifte, Pastellstifte, Zeichenkohle, Schreib- oder Zeichenkreide und Schneiderkreide - Stifte mit festem Schutzmantel (Blei-, Kopier- und Farbstifte)	1000 St 1000 DM	-	120 944 36 625	126 698 34 373	5	5
3663 24 300	- Minen für Stifte	1000 St 1000 DM	-	90 233 4 875	94 470 3 366	5	4
3663 24 500	- Schreib- oder Zeichenkreide, Schneiderkreide u.ä.	kg 1000 DM	-	106 450 3 155	111 231 3 187	6	6
3663 25 100	Schiefertafeln u.ä. Tafeln; Datumstempel, Petschäfte, Nummernstempel u.dgl.; Farbbänder für Schreibmaschinen u.ä. Farbbänder; Stempelkissen - Schiefertafeln und Tafeln zum Schreiben oder Zeichnen, auch gerahmt	1000 St 1000 DM	-	45 13 285	41 12 759	15	14
3663 25 300	- Datumstempel, Petschäfte, Nummernstempel u.ä. Waren; Zusammensetzstempel und Druckkästen, für den Handgebrauch	1000 St 1000 DM	-	523 17 497	819 15 182	31	31
3663 25 500	- Stempelkissen, auch getränkt, auch mit Schachteln	1000 St 1000 DM	-	53	60	3	3
3663 25 701	- Farbbänder für Schreibmaschinen u.ä. Farbbänder, mit Tinte oder anders für Abdrucke präpariert, auch auf Spulen oder in Kassetten - aus Gewebe mit einer Breite bis 220 mm, auf Spule	1000 St 1000 DM	-	634 2 967	494 2 232	4	4
3663 25 703	- aus Gewebe mit einer Breite bis 220 mm, in Kassette	1000 St 1000 DM	-	6 000 26 591	5 060 23 696	8	8
3663 25 705	- aus anderem Material mit einer Breite bis 220 mm, auf Spule oder in Kassette	1000 St 1000 DM	-	4 391 11 368	3 092 8 330	4	4
3663 25 707	- Farbtücher, mit einer Breite von mehr als 220 mm (Drucktücher)	1000 St 1000 DM	-	76 2 469	59 2 144	6	6
3663 31 300	Schirme; Stöcke, Peitschen u.ä. Waren - Regenschirme und Sonnenschirme (einschl. Stockschirmen, Gartenschirmen u.ä. Waren)	1000 St 1000 DM	-	312 19 671	307 21 799	17	17
3663 31 500	- Gehstöcke, Sitzstöcke, Peitschen, Reitpeitschen u.ä. Waren	1000 St 1000 DM	-	.	.	2	2
3663 32 000	Teile, Ausstattungen und Zubehör für Schirme, Stöcke und Peitschen	1000 DM	-	.	.	7	7
3663 33 330	Knöpfe; Druckknöpfe und Teile dafür; Reißverschlüsse - Knöpfe - Druckknöpfe und Teile dafür	kg 1000 DM	-	935 857 30 802	849 992 28 364	7	7
3663 33 350	- Knöpfe aus Kunststoff, nicht mit Spinnstoffen überzogen	kg 1000 DM	-	679 550 25 327	671 588 26 751	27	27
3663 33 370	- Knöpfe aus unedlen Metallen, nicht mit Spinnstoffen überzogen	kg 1000 DM	-	358 285 9 113	338 293 10 054	10	10
3663 33 390	- Andere Knöpfe	kg 1000 DM	-	.	13 480 1 530	3	3
3663 33 503	- Reißverschlüsse - mit Zähnen aus unedlen Metallen	1000 m 1000 DM	-	3 646 9 692	3 832 9 762	6	6
3663 33 505	- mit Zähnen aus Kunststoff	1000 m 1000 DM	-	16 157 27 785	15 136 27 811	5	5
3663 34 300	Knopfformen u.ä. Knopfteile, Knopfrohlinge; Teile für Reißverschlüsse - Knopfformen und andere Knopfteile; Knopfrohlinge	kg 1000 DM	-	.	.	1	1
3663 34 500	- Teile für Reißverschlüsse (einschl. Bändern und Streifen)	1000 DM	-	.	.	1	1

StBA, FS4, R 3.1, 2.VJ 1995

## 5 Produktion nach Güterarten - Deutschland

Melde-Nr.	Bezeichnung	Einheit	2. VJ 1994	1. VJ 1995	2. VJ 1995	2. VJ 1995 Anzahl	
						Betr.	Unt.
1	2	3	4	5	6	7	8
3663 40 000	Linoleum; Fußbodenbeläge, aus einer Spinnstoffunterlage mit einer Deckschicht oder einem Überzug bestehend, auch zugeschnitten	1000 m2 1000 DM	-	5 176	4 088	3	3
3663 50 300	Erzeugnisse aus Menschenhaaren oder Tierhaaren; ähnliche Erzeugnisse aus Spinnstoffen - Menschenhaare; Wolle, Tierhaare u.a. Spinnstoffe, für die Herstellung von Perücken u.ä. Waren zugerichtet	kg 1000 DM	-	3 106	2 678	4	4
3663 50 500	- Perücken, Bärte, Augenbrauen, Wimpern u.dgl., aus Menschenhaaren, Tierhaaren oder Spinnstoffen; Waren aus Menschenhaaren, a.n.g.	kg 1000 DM	-	3 813	3 706	5	5
3663 61 100	Feuerzeuge und andere Anzünder; Tabakpfeifen, Zigarren- und Zigarettenspitzen, Teile dafür - Feuerzeuge und andere Anzünder, auch mechanisch oder elektrisch	1000 St 1000 DM	-	.	.	2	2
3663 61 350	- Pfeifen und Pfeifenköpfe - - aus Wurzelholz oder anderem Holz	1000 St 1000 DM	-	.	.	2	2
3663 61 390	- - aus anderen Stoffen	1000 St 1000 DM	-	-	-	-	-
3663 61 500	- Zigarren- und Zigarettenspitzen und Teile dafür; Teile für Tabakpfeifen	t 1000 DM	-	.	.	2	2
3663 62 100	Zündmetalllegierungen, Erzeugnisse aus leicht entzündlichen Stoffen; Teile für Anzünder; Pfeifenrohrformen - Cer-Eisen und andere Zündmetalllegierungen in jeder Form; Erzeugnisse aus leicht entzündlichen Stoffen	kg 1000 DM	-	2 554 638 11 876	2 316 818 8 601	6	5
3663 62 300	- Teile für Anzünder (ohne Feuersteine und Dochte)	1000 DM	-	-	-	-	-
3663 62 500	- Pfeifenrohrformen aus Wurzelholz oder anderem Holz	kg 1000 DM	-	-	-	-	-
3663 63 000	Zündhölzer (ohne Feuerwerkskörper und andere pyrotechnische Artikel)	kg 1000 DM	-	-	-	-	-
3663 64 000	Flüssige Brennstoffe und brennbare Flüssiggase für Feuerzeuge oder Anzünder, in Behältnissen mit einem Fassungsvermögen von 300 cm3 oder weniger	St 1000 DM	-	-	-	-	-
3663 71 303	Fest-, Karnevals- o.a. Unterhaltungsartikel (einschl. Zauber- und Scherzartikeln) - Weihnachtsartikel - - aus Glas	1000 DM	-	12 174	16 082	9	9
3663 71 309	- - aus anderen Stoffen	1000 DM	-	4 971	5 444	12	12
3663 71 550	- Festartikel für andere Feste, Karnevals- oder andere Unterhaltungsartikel - - aus Papier oder Pappe	1000 DM	-	27 645	13 993	12	12
3663 71 590	- - aus anderen Stoffen	1000 DM	-	4 601	652	4	4
3663 72 300	Kinderwagen und Teile dafür - Kinderwagen	St 1000 DM	-	68 384 21 390	71 030 22 007	9	9
3663 72 500	- Teile für Kinderwagen	1000 DM	-	12 757	12 345	8	8
3663 73 150	Kämme, Einsteckkämme, Haarspangen u.dgl.; Haarnadeln, Frisieradeln u.ä.; Parfümzerstäuber und Vorrichtungen dafür; Puderquasten und -kissen - Frisierkämme, Einsteckkämme, Haarspangen und dergleichen - - aus Hartkautschuk oder Kunststoff	kg 1000 DM	-	36 407 3 887	30 047 3 794	3	3
3663 73 190	- - aus anderen Stoffen	kg 1000 DM	-	-	-	1	1
3663 73 300	- Haarnadeln, Frisieradeln, Haarklammern, Lockenwickler u.ä. Waren und Teile dafür	kg 1000 DM	-	5 659	5 515	10	10

St8A, FS4, R 3.1, 2.VJ 1995



## 5 Produktion nach Güterarten - Deutschland

Melde-Nr.	Bezeichnung	Einheit	2. VJ 1994	1. VJ 1995	2. VJ 1995	2. VJ 1995 Anzahl	
						Betr.	Unt.
1	2	3	4	5	6	7	8
3663 73 500	- Parfümzerstäuber u.ä. Zerstäuber zu Toilettezwecken, und Vorrichtungen und Köpfe dafür	kg 1000 DM	-	-	-	-	-
3663 73 700	- Puderquasten und Kissen, zum Auftragen von Kosmetik- oder Körperpflegemitteln	1000 St 1000 DM	-	-	-	-	-
3663 74 000	Instrumente, Apparate, Geräte und Modelle zu Vorführzwecken (z.B. beim Unterricht oder auf Ausstellungen)	kg 1000 DM	-	49 515	49 642	22	22
3663 75 000	Kerzen (Lichte) aller Art und dergleichen	t 1000 DM	-	24 755 106 237	21 978 91 292	29	29
3663 76 500	Künstliche Blumen, künstliches Blattwerk und künstliche Früchte sowie Teile dafür, Waren daraus - aus Kunststoff	1000 DM	-	.	-	-	-
3663 76 900	- aus anderen Stoffen	1000 DM	-	8 716	3 661	10	10
3663 77 100	Andere Waren, a.n.g. - Waren aus Därmen, Golfschlägerhäutchen, Blasen oder Sehnen	kg 1000 DM	-	-	-	1	1
3663 77 200	- Vogelbälge und andere Vogelteile mit ihren Federn oder Daunen, Teile von Federn, Daunen und Waren daraus	kg 1000 DM	-	968 644 28 172	601 817 15 739	15	15
3663 77 300	- Tierische Schnitzstoffe, bearbeitet und Waren daraus	kg 1000 DM	-	.	.	1	1
3663 77 400	- Pflanzliche oder mineralische Schnitzstoffe, bearbeitet und Waren daraus; andere geformte oder geschnitzte Waren, a.n.g.; nicht gehärtete Gelatine, bearbeitet und Waren daraus	kg 1000 DM	-	.	.	1	1
3663 77 500	- Handsiebe	kg 1000 DM	-	.	.	1	1
3663 77 700	- Vakuum-Isolierflaschen u.a. Vakuum-Isolierbehälter; Teile dafür (ohne Glaskolben)	kg 1000 DM	-	2 047 776 29 929	1 842 126 26 751	7	7
3663 77 900	- Schneiderpuppen, Schaufensterpuppen u.ä. Waren; bewegliche Figuren und Ausstellungsstücke für Schaufenster	kg 1000 DM	-	178 929 8 808	139 665 4 549	5	5
3699 00 000	Veredlung von Erzeugnissen dieser Güterabteilung (ohne Möbelveredlung und ohne Polsterung von Sitzmöbeln)	1000 DM	-	23 874	20 199	35	35
3710 10 100	Sekundärrohstoffe Metallische Sekundärrohstoffe - Recycling von Eisen- und Stahlschrott	t 1000 DM	-	594 628 120 963	704 846 131 616	43	38
3710 10 200	- Recycling von NE-Metallschrott	t 1000 DM	-	34 079	46 404	36	32
3720 10 100	Nichtmetallische Sekundärrohstoffe - Recycling von textilen Altmaterialien und Reststoffen	t 1000 DM	-	-	.	2	2
3720 10 200	- Recycling von Altmaterialien und Reststoffen aus Papier, Karton und Pappe	t 1000 DM	-	189 873 38 340	191 561 60 681	19	17
3720 10 300	- Recycling von Altmaterialien und Reststoffen aus Glas	t 1000 DM	-	98 610 5 677	101 471 5 392	6	6
3720 10 400	- Recycling von Altmaterialien und Reststoffen aus Kunststoffen	t 1000 DM	-	12 135	.	24	24
3720 10 500	- Recycling von anderen Altmaterialien und Reststoffen	t 1000 DM	-	1 253 491 36 604	1 761 701 42 936	40	40
Energie							
4010 10 300	Elektrischer Strom - aus Wärme- und Kernenergie (ohne Kernenergie) darunter zum Absatz bestimmt	1000 MWh 1000 MWh 1000 DM	*	17 351 17 351	15 000 15 000	.	.
4010 10 500	- aus Kernenergie darunter zum Absatz bestimmt	1000 MWh 1000 MWh 1000 DM	*	-	-	-	-
4010 10 700	- aus Wasserkraft darunter zum Absatz bestimmt	1000 MWh 1000 MWh 1000 DM	*	312 312	375 375	.	.

StBA, FS4, R 3.1, 2.VJ 1995

## 5 Produktion nach Güterarten - Deutschland

Melde- Nr.	Bezeichnung	Einheit	2. VJ 1994	1. VJ 1995	2. VJ 1995	2. VJ 1995 Anzahl	
						Betr.	Unt.
1	2	3	4	5	6	7	8
4010 10 930	- aus anderen Energien - - aus Windenergie darunter zum Absatz bestimmt	1000 MWh 1000 MWh 1000 DM	*	-	-	-	-
4010 10 950	- - aus Sonnenenergie darunter zum Absatz bestimmt	1000 MWh 1000 MWh 1000 DM	*	-	-	-	-
4010 10 990	- - aus anderen Energiequellen darunter zum Absatz bestimmt	1000 MWh 1000 MWh 1000 DM	*	-	-	-	-
4010 20 000	Verbrauchte (bestrahlte) Brenn- stoffelemente (Stäbe, Kartuschen von Kernreaktoren (EURATOM) darunter zum Absatz bestimmt	g g 1000 DM	*	-	-	-	-
4010 30 000	Dienstleistungen der Elektrizitätsverteilung	1000 DM	-	-	-	-	-
4020 10 110	Gase (ohne Erdgas, Erdölgas u.a. gasförmige Kohlenwasserstoffe) - Naturgas (ohne Erdgas und Erdölgas) - - Klärgas darunter zum Absatz bestimmt	1000 MWh 1000 MWh 1000 DM	*	-	-	-	-
4020 10 130	- - Biogas darunter zum Absatz bestimmt	1000 MWh 1000 MWh 1000 DM	*	-	-	-	-
4020 10 150	- - Deponiegas darunter zum Absatz bestimmt	1000 MWh 1000 MWh 1000 DM	*	-	-	-	-
4020 10 170	- - Grubengas darunter zum Absatz bestimmt	1000 MWh 1000 MWh 1000 DM	*	-	1 126 1 126	1 096 1 096	. .
4020 10 190	- - Andere Naturgase, a.n.g. darunter zum Absatz bestimmt	1000 MWh 1000 MWh 1000 DM	*	-	-	-	-
4020 10 330	- Gas aus Kohle - - Kokereigas darunter zum Absatz bestimmt	1000 MWh 1000 MWh 1000 DM	*	-	6 528 6 528	6 841 6 841	. .
4020 10 350	- - Hochofengas darunter zum Absatz bestimmt	1000 MWh 1000 MWh 1000 DM	*	-	12 239 12 239	12 089 12 089	. .
4020 10 390	- - Anderes Gas aus Kohle (z.B. Generatorgas, Wassergas, Schwefelgas, Schmelgas) darunter zum Absatz bestimmt	1000 MWh 1000 MWh 1000 DM	*	-	-	-	-
4020 10 900	- - Anderes hergestelltes Gas (z.B. Spaltgas, Mischgas) darunter zum Absatz bestimmt	1000 MWh 1000 MWh 1000 DM	*	-	-	-	-
4020 20 000	Dienstleistungen der Verteilung von gasförmigen Brennstoffen durch Rohrleitungen	1000 DM	-	-	-	-	-
4030 10 130	Fernwärme mit Dampf und Warmwasser - Fernwärme mit Dampf - - für Produktions- und Heizzwecke darunter zum Absatz bestimmt	TJ TJ 1000 DM	*	-	-	-	-
4030 10 150	- - für Stromerzeugung darunter zum Absatz bestimmt	TJ TJ 1000 DM	*	-	-	-	-
4030 10 330	- Fernwärme mit Warmwasser - - für Produktionszwecke darunter zum Absatz bestimmt	TJ TJ 1000 DM	*	-	-	-	-
4030 10 350	- - für Heizzwecke darunter zum Absatz bestimmt	TJ TJ 1000 DM	*	-	-	-	-
4030 10 530	- Genutzte Ab- und Umgebungswärme, Heißluft - - Genutzte Abwärme darunter zum Absatz bestimmt	TJ TJ 1000 DM	*	-	-	-	-
4030 10 550	- - Genutzte Umgebungswärme darunter zum Absatz bestimmt	TJ TJ 1000 DM	*	-	-	-	-
4030 10 570	- - Heißluft darunter zum Absatz bestimmt	TJ TJ 1000 DM	*	-	-	-	-
4030 10 700	- Energie in kalter Form (z.B. Kühlwasser, Eis und Schnee, Kälte) darunter zum Absatz bestimmt	TJ TJ 1000 DM	*	-	-	-	-

StBA, FS4, R 3.1, 2.VJ 1995

5 Produktion nach Güterarten - Deutschland

Melde- Nr.	Bezeichnung	Einheit	2. VJ 1994	1. VJ 1995	2. VJ 1995	2. VJ 1995 Anzahl	
						Betr.	Unt.
1	2	3	4	5	6	7	8
4030 10 900	- Dienstleistungen der Verteilung von Fernwärme	1000 DM	-	-	-	-	-
	Erzeugnisse und Dienstleistungen der Wasserversorgung						
4100 11 100	Wasser mit Trinkwasserqualität - Grundwasser (ohne Uferfiltrat und angereichertes Grundwasser) darunter zum Absatz bestimmt	1000 m3 1000 m3 1000 DM	* - -	- - -	- - -	- - -	- - -
4100 11 300	- Quellwasser darunter zum Absatz bestimmt	1000 m3 1000 m3 1000 DM	* - -	- - -	- - -	- - -	- - -
4100 11 510	- Oberflächenwasser - Flußwasser darunter zum Absatz bestimmt	1000 m3 1000 m3 1000 DM	* - -	- - -	- - -	- - -	- - -
4100 11 550	- - Seewasser darunter zum Absatz bestimmt	1000 m3 1000 m3 1000 DM	* - -	- - -	- - -	- - -	- - -
4100 11 570	- - Talsperrenwasser darunter zum Absatz bestimmt	1000 m3 1000 m3 1000 DM	* - -	- - -	- - -	- - -	- - -
4100 11 590	- - Uferfiltrat darunter zum Absatz bestimmt	1000 m3 1000 m3 1000 DM	* - -	- - -	- - -	- - -	- - -
4100 11 700	- Angereichertes Grundwasser darunter zum Absatz bestimmt	1000 m3 1000 m3 1000 DM	* - -	- - -	- - -	- - -	- - -
4100 12 100	Wasser ohne Trinkwasserqualität - Grundwasser (ohne Uferfiltrat und angereichertes Grundwasser) darunter zum Absatz bestimmt	1000 m3 1000 m3 1000 DM	* - -	- - -	- - -	- - -	- - -
4100 12 300	- Quellwasser darunter zum Absatz bestimmt	1000 m3 1000 m3 1000 DM	* - -	- - -	- - -	- - -	- - -
4100 12 510	- Oberflächenwasser - - Flußwasser darunter zum Absatz bestimmt	1000 m3 1000 m3 1000 DM	* - -	- - -	- - -	- - -	- - -
4100 12 550	- - Seewasser darunter zum Absatz bestimmt	1000 m3 1000 m3 1000 DM	* - -	- - -	- - -	- - -	- - -
4100 12 570	- - Talsperrenwasser darunter zum Absatz bestimmt	1000 m3 1000 m3 1000 DM	* - -	- - -	- - -	- - -	- - -
4100 12 590	- - Uferfiltrat darunter zum Absatz bestimmt	1000 m3 1000 m3 1000 DM	* - -	- - -	- - -	- - -	- - -
4100 12 700	- Angereichertes Grundwasser darunter zum Absatz bestimmt	1000 m3 1000 m3 1000 DM	* - -	- - -	- - -	- - -	- - -
4100 20 000	Dienstleistungen der Wasserverteilung	1000 DM	-	-	-	-	-
	Fertigteilbau						
4521 71 000	Bauleistungen an Wohngebäuden aus Fertigteilen	1000 DM	-	15 188	16 258	14	14
4521 72 000	Bauleistungen an Nichtwohngebäuden aus Fertigteilen	1000 DM	-	9 437	13 046	17	16
4521 73 000	Bauleistungen an anderen Fertigteilbauten	1000 DM	-	2 061	3 378	10	10



6 Wert der zum Absatz bestimmten Produktion nach Güterklassen und Güterabteilungen  
Früheres Bundesgebiet

Güter- klasse abteilung	Bezeichnung	2. VJ	1. VJ	2. VJ	2. VJ 1995
		1994	1995	1995	Anzahl
		1000 DM			Betriebe
1	2	3	4	5	6
10	Kohle und Torf	-	4 002 517	3 471 212	56
1010	Steinkohle und Steinkohlenbriketts	-	2 931 392	2 469 624	.
1020	Braunkohle und Braunkohlenbriketts	-	784 367	720 349	.
1030	Torf	-	.	.	53
1099	Veredlung von Erzeugnissen dieser Güterabteilung	-	.	.	3
11	Erdöl und Erdgas; Dienstleistungen bei der Gewinnung von Erdöl und Erdgas	-	812 268	670 260	8
1110	Erdöl und Erdgas	-	759 451	612 445	3
1120	Dienstleistungen bei der Gewinnung von Erdöl und Erdgas	-	52 818	57 816	5
12	Uran- und Thoriumerze	-	-	-	-
13	Erze	-	-	-	-
1310	Eisenerze	-	-	-	-
1320	NE-Metallerze (ohne Uran- und Thoriumerze)	-	-	-	-
1399	Veredlung von Erzeugnissen dieser Güterabteilung	-	-	-	-
14	Steine und Erden, sonstige Bergbauerzeugnisse	-	1 284 067	1 776 670	1 231
1411	Naturwerksteine	-	.	16 184	44
1412	Kalk-, Dolomit-, Gipsstein, Anhydrit, Kreide und Dolomit	-	119 186	137 264	90
1413	Tonschiefer	-	.	.	3
1421	Kies und Sand; gebrochene Natursteine	-	635 738	1 193 295	1 029
1422	Ton und Kaolin	-	87 924	83 833	58
1430	Chemische und Düngemittelminerale	-	.	.	21
1440	Salz und Natriumchlorid; Meerwasser	-	.	.	14
1450	Steine und Erden, a.n.g.; sonstige Bergbauerzeugnisse	-	.	53 306	25
1499	Veredlung von Erzeugnissen dieser Güterabteilung	-	.	.	7
15	Erzeugnisse des Ernährungsgewerbes	-	38 096 933	38 296 316	4 167
1511	Fleisch (ohne Geflügel)	-	1 745 739	1 714 220	386
1512	Geflügel	-	393 300	379 923	58
1513	Verarbeitetes Fleisch	-	3 595 880	3 698 620	784
1520	Fischerzeugnisse u.a. Meeresfrüchte	-	667 396	590 689	117
1531	Kartoffeln und Kartoffelerzeugnisse	-	415 931	386 867	68
1532	Frucht- und Gemüsesäfte	-	677 593	661 498	111
1533	Verarbeitetes Obst und Gemüse	-	950 879	1 036 539	172
1541	Öle und Fette, roh; Nebenprodukte	-	.	550 543	42
1542	Öle und Fette, raffiniert; Nebenprodukte	-	.	.	30
1543	Margarine u.ä. Nahrungsfette	-	462 329	445 124	17
1551	Milch und Milcherzeugnisse (ohne Speiseeis)	-	6 283 882	6 517 076	276
1552	Speiseeis	-	824 925	771 048	33
1561	Mehl- und Schälmlühlenerzeugnisse	-	942 874	897 780	114
1562	Stärke und Stärkeerzeugnisse	-	429 634	.	35
1571	Futtermittel für Nutztiere	-	1 147 530	1 101 116	175
1572	Futtermittel für sonstige Tiere	-	592 926	494 893	84
1581	Backwaren (ohne Dauerbackwaren)	-	2 338 244	2 337 451	1 167
1582	Dauerbackwaren	-	1 143 326	1 198 105	291
1583	Zucker	-	.	.	13
1584	Süßwaren (ohne Dauerbackwaren)	-	2 993 307	2 277 378	220
1585	Teigwaren	-	310 050	248 636	65
1586	Kaffee und Tee, Kaffee-Ersatz	-	1 688 795	1 881 633	61
1587	Würzen und Soßen	-	888 855	931 086	124
1588	Homogenisierte Lebensmittelzubereitungen und diätetische Lebensmittel	-	461 310	413 465	36
1589	Sonstige Nahrungsmittel (ohne Getränke)	-	1 426 823	1 382 141	304
1591	Spirituosen	-	580 283	562 911	107
1592	Ethylalkohol	-	43 087	41 399	13
1593	Wein; Weintrub, Weinstein	-	364 114	331 796	29
1594	Andere gegorene Getränke	-	24 402	.	32
1595	Wermutwein und andere aromatisierte Weine	-	.	.	2
1596	Bier	-	2 819 283	3 441 012	416
1597	Malz	-	201 001	204 954	46
1598	Mineralwasser, Erfrischungsgetränke u.a. nicht alkoholhaltige Getränke	-	2 349 187	2 700 243	496
1599	Veredlung von Erzeugnissen dieser Güterabteilung	-	23 051	23 655	17

StBA, FS4, R 3.1, 2.VJ 1995

6 Wert der zum Absatz bestimmten Produktion nach Güterklassen und Güterabteilungen  
Früheres Bundesgebiet

Güter- klasse abteilung	Bezeichnung	2. VJ 1994	1. VJ 1995	2. VJ 1995	2. VJ 1995 Anzahl
		1000 DM			Betriebe
1	2	3	4	5	6
16	Tabakerzeugnisse (einschließlich Veredlung)	-	.	.	30
1600	Tabakerzeugnisse	-	.	.	29
1699	Veredlung von Erzeugnissen dieser Güterabteilung	-	.	.	1
17	Textilien	-	7 386 461	6 990 534	1 404
1710	Textile Spinnstoffe und Garne	-	1 025 279	932 975	122
1720	Gewebe	-	1 646 305	1 624 256	220
1730	Textilveredlung	-	830 603	802 869	186
1740	Konfektionierte Textilwaren (ohne Bekleidung)	-	876 344	811 107	416
1751	Teppiche und Fußbodenbeläge	-	684 023	614 075	59
1752	Seilerwaren	-	30 469	35 326	29
1753	Vliesstoffe, auch getränkt, bestrichen, überzogen oder mit Lagen versehen	-	411 666	408 038	41
1754	Textilerzeugnisse, a.n.g.	-	871 655	839 831	245
1760	Gewirke und Gestricke	-	324 718	312 947	93
1771	Strumpfwaren	-	405 461	363 510	50
1772	Pullover, Strickjacken, Westen u.ä. Waren (einschl. Unterziehpullis), gewirkt oder gestrickt	-	279 937	245 599	190
18	Bekleidung	-	2 821 539	1 991 291	982
1810	Lederbekleidung	-	.	.	27
1821	Arbeits- und Berufsbekleidung	-	55 668	51 785	53
1822	Oberbekleidung (ohne Arbeits- und Berufsbekleidung)	-	1 653 493	1 060 719	525
1823	Wäsche	-	765 561	580 109	364
1824	Bekleidung und Bekleidungszubehör, a.n.g.	-	293 936	257 105	256
1830	Pelze und Pelzwaren	-	.	.	16
1899	Veredlung von Erzeugnissen dieser Güterabteilung	-	11 441	11 540	18
19	Leder und Lederwaren	-	1 149 192	1 009 081	352
1910	Leder	-	196 128	170 621	27
1920	Lederwaren (ohne Schuhe)	-	269 373	250 808	153
1930	Schuhe	-	665 367	569 518	170
1999	Veredlung von Erzeugnissen dieser Güterabteilung	-	18 324	18 335	7
20	Holz und Holzwaren, Kork und Korkwaren, Flecht- und Korbmacherwaren (ohne Möbel)	-	6 700 594	6 866 958	2 163
2010	Holz, gesägt, auch gehobelt oder imprägniert	-	1 551 961	1 666 037	977
2020	Sperrholz, Span- u.ä. Platten, Faserplatten; Furnierblätter; verdichtetes Holz	-	1 495 231	1 457 297	146
2030	Bautischler- und Zimmermannsarbeiten, aus Holz	-	2 775 374	2 854 139	807
2040	Verpackungsmittel, Lagerbehälter und Ladungsträger, aus Holz	-	223 140	229 189	206
2051	Andere Holzwaren	-	.	.	297
2052	Kork-, Flecht- und Korbmacherwaren	-	14 613	11 274	13
2099	Veredlung von Erzeugnissen dieser Güterabteilung	-	.	.	46
21	Papier	-	11 820 009	11 756 081	1 145
2111	Holzstoff und Zellstoff	-	.	.	4
2112	Papier, Karton und Pappe	-	5 260 272	5 410 383	243
2121	Wellpapier und -pappe; Verpackungsmittel aus Papier, Karton und Pappe	-	3 410 537	3 275 071	524
2122	Haushalts-, Hygiene- und Toilettenartikel aus Papier, Pappe und Zellstoff	-	1 501 381	1 485 073	55
2123	Schreibwaren und Bürobedarf aus Papier, Karton oder Pappe	-	380 555	361 162	118
2124	Tapeten	-	235 287	202 544	18
2125	Andere Waren aus Papier, Karton und Pappe	-	945 271	930 135	328
2199	Veredlung von Erzeugnissen dieser Güterabteilung	-	.	.	12

6 Wert der zum Absatz bestimmten Produktion nach Güterklassen und Güterabteilungen  
Früheres Bundesgebiet

Güter- klasse abteilung	Bezeichnung	2. VJ 1994	1. VJ 1995	2. VJ 1995	2. VJ 1995 Anzahl
		1000 DM			Betriebe
1	2	3	4	5	6
22	Verlags- und Druckerzeugnisse, bespielte Ton-, Bild- und Datenträger	-	14 678 598	14 722 012	2 856
2211	Buch- und Musikverlagserzeugnisse	-	1 927 339	1 777 028	375
2212	Zeitungen u.a. periodische Druckschriften, mindestens viermal wöchentlich erscheinend	-	2 228 122	2 289 672	209
2213	Zeitungen u.a. periodische Druckschriften, weniger als viermal wöchentlich erscheinend	-	2 524 321	2 636 183	525
2214	Bespielte Tonträger	-	.	.	19
2215	Sonstige Verlagserzeugnisse	-	.	.	122
2221	Druck von Zeitungen u.a. periodischen Druckschriften, mindestens viermal wöchentlich erscheinend (z.B. Tageszeitungen)	-	494 937	530 040	111
2222	Drucke, a.n.g.	-	6 189 339	6 178 929	1 779
2223	Druckweiterverarbeitung von Druckerzeugnissen	-	268 273	292 268	221
2224	Satzherstellung und Reproduktion	-	470 583	482 531	487
2225	Sonstige Dienstleistungen des Druckgewerbes	-	70 834	74 646	95
2231	Vervielfältigung von bespielten Tonträgern	-	242 306	203 429	11
2232	Vervielfältigung von bespielten Bildträgern	-	.	.	14
2233	Vervielfältigung von bespielten Datenträgern	-	.	.	14
23	Kokereierzeugnisse, Mineralölerzeugnisse, Spalt- und Brutstoffe	-	5 110 444	5 225 941	87
2310	Kokereierzeugnisse	-	618 618	631 369	.
2320	Mineralölerzeugnisse	-	4 406 082	4 529 156	83
2330	Spalt- und Brutstoffe	-	85 135	64 807	3
2399	Veredlung von Erzeugnissen dieser Güterabteilung	-	.	.	1
24	Chemische Erzeugnisse	-	42 447 252	41 844 817	1 715
2411	Industriegase	-	363 467	380 769	78
2412	Farbstoffe und Pigmente	-	1 904 664	1 932 558	84
2413	Sonstige anorganische Grundstoffe und Chemikalien	-	1 699 051	1 751 545	161
2414	Sonstige organische Grundstoffe und Chemikalien	-	6 550 029	6 630 583	195
2415	Düngemittel und Stickstoffverbindungen	-	633 806	583 232	47
2416	Kunststoffe, in Primärformen	-	6 958 460	7 137 662	216
2417	Synthetischer Kautschuk, in Primärformen	-	294 187	.	16
2420	Schädlingsbekämpfungs- und Pflanzenschutzmittel	-	1 112 045	971 793	61
2430	Anstrichmittel, Druckfarben und Kitte	-	3 103 366	3 294 025	382
2441	Pharmazeutische Grundstoffe	-	776 617	813 686	70
2442	Pharmazeutische Spezialitäten und sonstige pharmazeutische Erzeugnisse	-	7 427 013	6 865 814	294
2451	Seifen, Wasch-, Reinigungs- und Poliermittel	-	1 959 028	1 969 016	270
2452	Duftstoffe und Körperpflegemittel	-	2 289 541	2 109 486	168
2461	Pyrotechnische Erzeugnisse	-	173 286	180 646	19
2462	Klebstoffe und Gelatine	-	563 027	516 120	107
2463	Etherische Öle	-	.	.	43
2464	Fotochemische Erzeugnisse	-	836 678	.	20
2465	Unbespielte Ton-, Bild- und Datenträger	-	.	.	8
2466	Chemische Erzeugnisse, a.n.g.	-	3 210 116	3 131 518	366
2470	Chemiefasern	-	1 474 768	1 441 712	45
2499	Veredlung von Erzeugnissen dieser Güterabteilung	-	518 573	493 939	54
25	Gummi- und Kunststoffwaren	-	18 592 019	18 471 842	3 191
2511	Bereifungen, neu, aus Kautschuk	-	.	.	17
2512	Bereifungen, runderneuert	-	.	.	19
2513	Andere Gummiwaren (ohne Bereifungen)	-	2 337 125	2 219 637	299
2521	Platten, Rohre, Folien, Schläuche und Profile, aus Kunststoffen	-	5 024 072	5 099 451	677
2522	Verpackungsmittel aus Kunststoffen	-	2 182 088	2 131 023	607
2523	Baubedarfsartikel aus Kunststoffen	-	1 994 188	2 239 237	574
2524	Andere Kunststoffwaren	-	5 514 068	5 237 046	1 498
2599	Veredlung von Erzeugnissen dieser Güterabteilung	-	287 821	285 605	182

6 Wert der zum Absatz bestimmten Produktion nach Güterklassen und Güterabteilungen  
Früheres Bundesgebiet

Güter- klasse abteilung	Bezeichnung	2. VJ 1994	1. VJ 1995	2. VJ 1995	2. VJ 1995 Anzahl
		1000 DM			Betriebe
1	2	3	4	5	6
26	Glas, Keramik, bearbeitete Steine und Erden	-	12 133 468	14 426 165	3 115
2611	Flachglas (ohne veredeltes und bearbeitetes Flachglas)	-	247 722	.	21
2612	Veredeltes und bearbeitetes Flachglas	-	968 174	978 778	183
2613	Hohlglas	-	1 057 604	1 067 160	73
2614	Glasfasern	-	312 535	264 201	22
2615	Sonstiges Glas (einschl. technischer Glaswaren)	-	481 406	550 133	90
2621	Haushaltswaren und Ziergegenstände, aus Keramik	-	365 877	361 868	81
2622	Keramische Installationsgegenstände zu sanitären Zwecken	-	125 170	127 538	9
2623	Elektrische Isolatoren und Isolierteile, aus keramischen Stoffen	-	.	.	18
2624	Andere keramische Waren für technische Zwecke	-	136 117	136 976	29
2625	Andere keramische Waren, a.n.g.	-	132 565	118 851	50
2626	Feuerfeste keramische Werkstoffe	-	506 501	502 582	88
2630	Keramische Wand-, Bodenfliesen und -platten	-	344 807	349 644	40
2640	Ziegel und andere Baukeramik	-	740 534	840 026	182
2651	Zement	-	738 443	1 090 190	58
2652	Kalk	-	.	.	43
2653	Gips, aus gebranntem Gips oder aus Calciumsulfat	-	169 946	168 728	32
2661	Betonerzeugnisse, vorgefertigte Bauelemente und Gebäude aus Zement, Beton oder Kunststein	-	2 058 111	2 806 916	848
2662	Gipserzeugnisse für den Bau	-	.	.	17
2663	Frischbeton (Transportbeton)	-	1 058 753	1 619 242	862
2664	Mörtel	-	463 244	648 960	222
2665	Faserzementwaren	-	190 048	185 718	42
2666	Andere Beton-, Zement- und Gipswaren	-	131 207	151 562	64
2670	Natursteinerzeugnisse, a.n.g.	-	199 416	267 695	170
2681	Mühl-, Mahl-, Poliersteine und Schleifkörper	-	380 830	372 027	67
2682	Mineralerzeugnisse, a.n.g.	-	763 176	955 584	193
2699	Veredlung von Erzeugnissen dieser Güterabteilung	-	89 174	126 894	41
27	Eisen- und Stahlerzeugnisse; NE-Metalle und -erzeugnisse	-	22 417 305	22 007 354	1 239
2710	Roheisen und Stahl (EGKS), Ferrolegierungen (EGKS)	-	8 124 438	8 099 109	89
2721	Rohre, Rohrform-, Rohrverschluß- und Rohrverbindungsstücke, aus Gußeisen	-	251 275	232 437	23
2722	Stahlrohre, Rohrform-, Rohrverschluß- und Rohrverbindungsstücke, aus Eisen oder Stahl	-	1 840 578	1 821 498	218
2731	Blankstahl	-	359 701	363 586	39
2732	Kaltband mit einer Breite von weniger als 500 mm	-	.	.	65
2733	Kaltprofile	-	154 402	144 909	26
2734	Draht	-	493 217	468 460	77
2735	Ferrolegierungen (nicht EGKS) u.a.	-	265 860	275 787	37
2741	Eisen- und Stahlerzeugnisse, a.n.g.	-	.	.	30
2742	Edelmetalle und Halbzeug daraus	-	3 308 278	3 241 532	135
2743	Aluminium und Halbzeug daraus	-	412 329	383 994	64
2744	Blei, Zink und Zinn und Halbzeug daraus	-	.	.	98
2745	Sonstige NE-Metalle, Halbzeug und Waren daraus	-	297 264	277 333	58
2751	Erzeugnisse der Eisengießereien	-	1 416 240	1 386 859	189
2752	Erzeugnisse der Stahlgießereien	-	258 424	277 721	47
2753	Erzeugnisse der Leichtmetallgießereien	-	923 658	900 014	229
2754	Erzeugnisse der Buntmetallgießereien	-	205 215	198 996	125
28	Metallerzeugnisse	-	24 893 991	25 483 443	6 467
2811	Stahl- und Leichtmetallbaukonstruktionen	-	3 698 986	4 117 283	1 413
2812	Ausbauelemente aus Stahl und Aluminium	-	1 116 950	1 210 321	586
2821	Tanks, Sammelbehälter u.ä. Behälter, aus Eisen oder Stahl sowie aus Aluminium	-	432 405	604 311	233
2822	Heizkörper für Zentralheizungen; Zentralheizungskessel	-	804 790	862 262	75
2830	Dampfkessel (Dampferzeuger) (ohne Zentralheizungskessel); Kernreaktoren, Teile dafür	-	1 116 322	1 358 919	266



6 Wert der zum Absatz bestimmten Produktion nach Güterklassen und Güterabteilungen  
Früheres Bundesgebiet

Güter- klasse abteilung	Bezeichnung	2. VJ 1994	1. VJ 1995	2. VJ 1995	2. VJ 1995 Anzahl
		1000 DM			Betriebe
1	2	3	4	5	6
2840	Schmiede-, Preß-, Zieh- und Stanzteile, gewalzte Ringe und pulvermetallurgische Erzeugnisse	-	3 313 911	3 255 199	670
2851	Oberflächenveredlung und Wärmebehandlung	-	1 175 464	1 142 633	588
2852	Mechanik, a.n.g.	-	656 810	627 558	273
2861	Schneidwaren und Bestecke	-	319 193	298 240	72
2862	Werkzeuge	-	1 995 604	1 970 706	749
2863	Schlösser und Beschläge	-	2 369 916	2 159 771	285
2871	Behälter aus Eisen oder Stahl	-	329 216	334 459	94
2872	Verpackungen und Verschlüsse, aus Eisen, Stahl oder NE-Metall	-	1 060 997	1 039 344	107
2873	Drahtwaren	-	890 715	881 196	250
2874	Schrauben, Nieten, Ketten, Federn	-	1 797 501	1 735 124	460
2875	Eisen-, Blech- und Metallwaren, a.n.g.	-	3 198 966	3 229 446	1 279
2899	Veredlung von Erzeugnissen dieser Güterabteilung (ohne Schmiede-, Preß-, Zieh- und Stanzteile, Oberflächenveredlung, Wärmebehandlung und Mechanik, a.n.g.)	-	616 244	656 672	451
29	Maschinen	-	46 176 067	49 890 224	6 724
2911	Verbrennungsmotoren und Turbinen	-	1 538 974	1 518 663	82
2912	Pumpen und Kompressoren	-	3 426 325	3 468 679	533
2913	Armaturen	-	3 288 709	3 141 777	462
2914	Lager, Getriebe, Zahnräder und Antriebselemente	-	3 247 452	3 217 004	372
2921	Öfen und Brenner, Teile dafür	-	629 614	635 797	174
2922	Hebezeuge und Fördermittel	-	3 297 378	3 782 806	835
2923	Kälte- und lufttechnische Erzeugnisse für gewerbliche Zwecke	-	2 236 044	2 474 504	582
2924	Maschinen für unspezifische Verwendung, a.n.g.	-	4 284 109	4 768 420	1 056
2931	Einachsschlepper, Acker- und Forstschlepper, andere Zugmaschinen	-	799 722	901 887	23
2932	Sonstige Maschinen für die Land- und Forstwirtschaft, Teile dafür	-	1 238 731	1 261 503	228
2940	Werkzeugmaschinen, Teile dafür	-	4 701 545	5 395 636	1 173
2951	Maschinen für die Metallherzeugung, Walzwerkeinrichtungen, Gießmaschinen	-	395 883	584 540	111
2952	Bergwerks-, Bau- und Baustoffmaschinen, Teile dafür	-	2 131 863	2 462 164	361
2953	Maschinen für das Ernährungsgewerbe und die Tabakverarbeitung, Teile dafür	-	1 075 112	1 326 122	318
2954	Maschinen für das Textil-, Bekleidungs- und Ledergerberei, Teile und Zubehör dafür	-	2 233 523	2 320 858	272
2955	Maschinen für das Papiergewerbe	-	622 628	820 013	167
2956	Maschinen für das Druckgewerbe und für sonstige bestimmte Wirtschaftszweige, a.n.g.	-	6 108 723	7 354 160	1 904
2960	Waffen und Munition, Teile dafür	-	97 548	95 209	25
2971	Elektrische Haushaltsgeräte, Teile dafür	-	4 181 953	3 786 187	190
2972	Nichtelektrische Heiz-, Koch-, Heißwasser-, Heißluft- u.ä. Geräte für den Haushalt, Teile dafür	-	518 366	444 504	66
2999	Veredlung von Erzeugnissen dieser Güterabteilung	-	121 867	129 789	203
30	Büromaschinen, Datenverarbeitungsgeräte und -einrichtungen	-	3 591 578	3 202 591	265
3001	Büromaschinen	-	518 305	481 311	61
3002	Datenverarbeitungsgeräte und -einrichtungen	-	3 058 317	2 707 791	207
3099	Veredlung von Erzeugnissen dieser Güterabteilung	-	14 956	13 488	6
31	Geräte der Elektrizitätserzeugung und -verteilung u.ä.	-	19 968 588	19 903 145	2 445
3110	Elektromotoren, Generatoren, Transformatoren	-	3 627 116	3 807 980	615
3120	Elektrizitätsverteilungs- und -schalteinrichtungen	-	7 780 943	7 810 205	1 036
3130	Isolierte Elektrokabel, -leitungen und -drähte	-	1 563 952	1 513 015	123
3140	Akkumulatoren und Batterien	-	478 219	448 913	28
3150	Elektrische Lampen und Leuchten	-	1 810 290	1 666 136	327
3161	Elektrische Ausrüstungen für Motoren und Fahrzeuge, a.n.g.	-	2 815 717	2 662 865	122
3162	Sonstige elektrische Ausrüstungen, a.n.g.	-	1 844 909	1 950 379	621
3199	Veredlung von Erzeugnissen dieser Güterabteilung	-	47 442	43 653	37

6 Wert der zum Absatz bestimmten Produktion nach Güterklassen und Güterabteilungen  
Früheres Bundesgebiet

Güter- klasse abteilung	Bezeichnung	2. VJ 1994	1. VJ 1995	2. VJ 1995	2. VJ 1995 Anzahl
		1000 DM			Betriebe
1	2	3	4	5	6
32	Nachrichtentechnik, Rundfunk- und Fernsehgeräte sowie elektronische Bauelemente	-	8 218 922	8 264 443	638
3210	Elektronische Bauelemente	-	2 204 777	2 213 689	258
3220	Nachrichtentechnische Geräte und Einrichtungen	-	3 549 910	3 625 124	186
3230	Rundfunk- und Fernsehgeräte, phono- und videoteknische Geräte	-	2 453 314	2 416 353	242
3299	Veredlung von Erzeugnissen dieser Güterabteilung	-	10 921	9 277	6
33	Medizin-, meß-, steuerungs-, regelungstechnische und optische Erzeugnisse; Uhren	-	9 080 851	9 192 496	2 258
3310	Medizinische Geräte und orthopädische Vorrichtungen	-	3 060 276	3 088 679	887
3320	Meß-, Kontroll-, Navigations- u.ä. Instrumente und Vorrichtungen	-	4 423 683	4 443 977	1 103
3330	Industrielle Prozeßsteuerungsanlagen	-	211 352	256 611	83
3340	Optische und fotografische Geräte	-	1 121 484	1 146 297	193
3350	Uhren	-	249 612	242 743	110
3399	Veredlung von Erzeugnissen dieser Güterabteilung	-	14 444	14 188	18
34	Kraftwagen und Kraftwagenteile	-	57 190 603	56 352 001	1 081
3410	Kraftwagen und Kraftwagenmotoren	-	40 668 100	40 025 158	85
3420	Karosserien, Aufbauten und Anhänger	-	2 124 806	2 288 858	346
3430	Teile und Zubehör für Kraftwagen und Kraftwagenmotoren	-	14 325 219	13 957 377	715
3499	Veredlung von Erzeugnissen dieser Güterabteilung	-	72 478	80 609	19
35	Sonstige Fahrzeuge	-	5 347 661	5 256 661	396
3511	Schiffe (ohne Boote und Yachten)	-	1 323 990	1 197 072	88
3512	Boote und Yachten	-	79 378	45 321	23
3520	Schienenfahrzeuge	-	924 795	1 035 941	93
3530	Luft- und Raumfahrzeuge	-	2 254 757	2 174 716	76
3541	Krafträder	-	213 642	220 998	14
3542	Fahrräder, Teile und Zubehör	-	358 526	372 022	55
3543	Behindertenfahrzeuge	-	.	.	17
3550	Fahrzeuge, a.n.g.	-	.	.	40
3599	Veredlung von Erzeugnissen dieser Güterabteilung	-	8 808	12 314	5
36	Möbel, Schmuck, Musikinstrumente, Sportgeräte, Spielwaren und sonstige Erzeugnisse	-	12 408 376	11 592 456	2 518
3611	Sitzmöbel	-	2 677 513	2 485 610	472
3612	Büro- und Ladenmöbel	-	1 164 199	1 140 299	389
3613	Holzmöbel für Küchen	-	1 724 284	1 692 889	186
3614	Sonstige Möbel	-	3 883 016	3 526 236	1 010
3615	Matratzen	-	376 096	288 671	86
3621	Münzen	-	6 890	7 251	7
3622	Schmuck, Gold- und Silberschmiedeerzeugnisse (ohne Phantasieschmuck)	-	348 035	353 353	166
3630	Musikinstrumente	-	134 160	132 662	72
3640	Sportgeräte	-	173 063	200 240	79
3650	Spielwaren	-	593 140	551 208	162
3661	Phantasieschmuck	-	.	.	48
3662	Besen und Bürsten	-	232 552	225 277	78
3663	Sonstige Erzeugnisse, a.n.g.	-	1 031 630	936 029	319
3699	Veredlung von Erzeugnissen dieser Güterabteilung	-	.	.	28
37	Sekundärrohstoffe	-	172 033	219 884	77
3710	Metallische Sekundärrohstoffe	-	91 698	113 811	37
3720	Nichtmetallische Sekundärrohstoffe	-	80 334	106 073	53
40	Energie	-	-	-	-
4010	Erzeugnisse und Dienstleistungen der Elektrizitätsversorgung	-	-	-	-
4020	Erzeugnisse und Dienstleistungen der Gasversorgung	-	-	-	-
4030	Fernwärme und Dienstleistungen der Fernwärmeversorgung (einschl. der Versorgung mit Energie in kalter Form)	-	-	-	-
41	Erzeugnisse und Dienstleistungen der Wasserversorgung	-	-	-	-
45	Fertigteilbau	-	25 093	30 023	25

StBA, FS4, R 3.1, 2.VJ 1995

**Wert der zum Absatz bestimmten Produktion  
nach Güterklassen und Güterabteilungen**

**Neue Länder und Ost-Berlin**

7 Wert der zum Absatz bestimmten Produktion nach Güterklassen und Güterabteilungen  
Neue Länder und Berlin-Ost

Güter- klasse abteilung	Bezeichnung	2. VJ 1994	1. VJ 1995	2. VJ 1995	2. VJ 1995 Anzahl
		1000 DM			Betriebe
1	2	3	4	5	6
10	Kohle und Torf	-	754 994	688 929	6
1010	Steinkohle und Steinkohlenbriketts	-	-	-	-
1020	Braunkohle und Braunkohlenbriketts	-	743 870	686 504	-
1030	Torf	-	.	.	6
1099	Veredlung von Erzeugnissen dieser Güterabteilung	-	.	.	1
11	Erdöl und Erdgas; Dienstleistungen bei der Gewinnung von Erdöl und Erdgas	-	38 743	30 956	.
1110	Erdöl und Erdgas	-	38 743	30 956	.
1120	Dienstleistungen bei der Gewinnung von Erdöl und Erdgas	-	-	-	-
12	Uran- und Thoriumerze	-	-	-	-
13	Erze	-	.	.	1
1310	Eisenerze	-	-	-	-
1320	NE-Metallerze (ohne Uran- und Thoriumerze)	-	-	-	-
1399	Veredlung von Erzeugnissen dieser Güterabteilung	-	.	.	1
14	Steine und Erden, sonstige Bergbauerzeugnisse	-	287 688	399 111	219
1411	Naturwerksteine	-	.	3 349	8
1412	Kalk-, Dolomit-, Gipsstein, Anhydrit, Kreide und Dolomit	-	11 304	17 346	14
1413	Tonschiefer	-	.	.	1
1421	Kies und Sand; gebrochene Natursteine	-	257 864	362 944	196
1422	Ton und Kaolin	-	11 917	11 794	13
1430	Chemische und Düngemittelminerale	-	.	.	9
1440	Salz und Natriumchlorid; Meerwasser	-	.	.	1
1450	Steine und Erden, a.n.g.; sonstige Bergbauerzeugnisse	-	.	-	-
1499	Veredlung von Erzeugnissen dieser Güterabteilung	-	.	.	2
15	Erzeugnisse des Ernährungsgewerbes	-	3 962 744	4 194 687	757
1511	Fleisch (ohne Geflügel)	-	470 373	442 358	105
1512	Geflügel	-	120 484	127 383	17
1513	Verarbeitetes Fleisch	-	528 246	547 259	198
1520	Fischerzeugnisse u.a. Meeresfrüchte	-	44 398	53 794	24
1531	Kartoffeln und Kartoffelerzeugnisse	-	27 744	19 788	12
1532	Frucht- und Gemüsesäfte	-	26 816	33 036	19
1533	Verarbeitetes Obst und Gemüse	-	74 084	72 426	38
1541	Öle und Fette, roh; Nebenprodukte	-	.	10 967	6
1542	Öle und Fette, raffiniert; Nebenprodukte	-	.	.	2
1543	Margarine u.ä. Nahrungsfette	-	32 623	23 246	3
1551	Milch und Milcherzeugnisse (ohne Speiseeis)	-	969 416	1 047 002	46
1552	Speiseeis	-	2 124	3 884	3
1561	Mahl- und Schälmlühlenerzeugnisse	-	75 353	75 283	32
1562	Stärke und Stärkeerzeugnisse	-	8 672	.	2
1571	Futtermittel für Nutztiere	-	159 736	161 706	47
1572	Futtermittel für sonstige Tiere	-	1 083	673	6
1581	Backwaren (ohne Dauerbackwaren)	-	266 955	272 185	146
1582	Dauerbackwaren	-	83 526	77 393	33
1583	Zucker	-	.	.	3
1584	Süßwaren (ohne Dauerbackwaren)	-	151 877	101 427	17
1585	Feigwaren	-	15 007	15 258	9
1586	Kaffee und Tee, Kaffee-Ersatz	-	12 958	9 754	5
1587	Würzen und Soßen	-	37 271	40 778	16
1588	Homogenisierte Lebensmittelzubereitungen und diätetische Lebensmittel	-	29 230	25 973	10
1589	Sonstige Nahrungsmittel (ohne Getränke)	-	52 058	41 667	23
1591	Spirituosen	-	51 134	56 852	25
1592	Ethylalkohol	-	6 925	6 326	4
1593	Wein; Weintrub, Weinstain	-	23 828	40 507	7
1594	Andere gegorene Getränke	-	941	.	2
1595	Wermutwein und andere aromatisierte Weine	-	.	.	2
1596	Bier	-	357 629	443 901	64
1597	Malz	-	32 243	34 722	6
1598	Mineralwasser, Erfrischungsgetränke u.a. nicht alkoholhaltige Getränke	-	178 677	222 267	59
1599	Veredlung von Erzeugnissen dieser Güterabteilung	-	51 572	53 990	33

7 Wert der zum Absatz bestimmten Produktion nach Güterklassen und Güterabteilungen  
Neue Länder und Berlin-Ost

Güter- klasse abteilung	Bezeichnung	2. VJ 1994	1. VJ 1995	2. VJ 1995	2. VJ 1995 Anzahl
		1000 DM			Betriebe
1	2	3	4	5	6
16	Tabakerzeugnisse (einschließlich Veredlung)	-	.	.	6
1600	Tabakerzeugnisse	-	.	.	5
1699	Veredlung von Erzeugnissen dieser Güterabteilung	-	.	.	1
17	Textilien	-	501 438	477 117	255
1710	Textile Spinnstoffe und Garne	-	98 144	94 315	25
1720	Gewebe	-	100 033	101 123	41
1730	Textilveredlung	-	68 343	54 496	35
1740	Konfektionierte Textilwaren (ohne Bekleidung)	-	68 317	70 523	75
1751	Teppiche und Fußbodenbeläge	-	26 651	21 723	7
1752	Seilerwaren	-	2 774	2 600	4
1753	Vliesstoffe, auch getränkt, bestrichen, überzogen oder mit Lagen versehen	-	12 047	11 600	9
1754	Textilerzeugnisse, a.n.g.	-	46 244	44 363	43
1760	Gewirke und Gestricke	-	28 885	29 037	13
1771	Strumpfwaren	-	36 357	35 511	15
1772	Pullover, Strickjacken, Westen u.ä. Waren (einschl. Unterziehpullis), gewirkt oder gestrickt	-	13 644	11 827	30
18	Bekleidung	-	118 740	89 987	146
1810	Lederbekleidung	-	.	.	2
1821	Arbeits- und Berufsbekleidung	-	6 949	5 610	23
1822	Oberbekleidung (ohne Arbeits- und Berufsbekleidung)	-	38 694	26 480	70
1823	Wäsche	-	56 311	45 887	83
1824	Bekleidung und Bekleidungszubehör, a.n.g.	-	15 797	10 377	38
1830	Pelze und Pelzwaren	-	.	.	2
1899	Veredlung von Erzeugnissen dieser Güterabteilung	-	64	113	3
19	Leder und Lederwaren	-	64 049	65 456	64
1910	Leder	-	10 452	7 480	6
1920	Lederwaren (ohne Schuhe)	-	18 390	18 128	25
1930	Schuhe	-	35 167	39 794	32
1999	Veredlung von Erzeugnissen dieser Güterabteilung	-	40	55	3
20	Holz und Holzwaren, Kork und Korkwaren, Flecht- und Korbmacherwaren (ohne Möbel)	-	373 191	403 787	287
2010	Holz, gesägt, auch gehobelt oder imprägniert	-	68 179	83 644	93
2020	Sperrholz, Span- u.ä. Platten, Faserplatten; Furnierblätter; verdichtetes Holz	-	77 294	77 745	12
2030	Bautischler- und Zimmermannsarbeiten, aus Holz	-	198 596	213 354	161
2040	Verpackungsmittel, Lagerbehälter und Ladungsträger, aus Holz	-	12 601	14 201	32
2051	Andere Holzwaren	-	.	.	37
2052	Kork-, Flecht- und Korbmacherwaren	-	.	.	-
2099	Veredlung von Erzeugnissen dieser Güterabteilung	-	.	.	2
21	Papier	-	495 515	562 135	121
2111	Holzstoff und Zellstoff	-	.	.	2
2112	Papier, Karton und Pappe	-	242 383	309 409	34
2121	Wellpapier und -pappe; Verpackungsmittel aus Papier, Karton und Pappe	-	110 140	118 585	51
2122	Haushalts-, Hygiene- und Toilettenartikel aus Papier, Pappe und Zellstoff	-	37 928	35 344	18
2123	Schreibwaren und Bürobedarf aus Papier, Karton oder Pappe	-	23 876	20 594	7
2124	Tapeten	-	18 714	17 794	7
2125	Andere Waren aus Papier, Karton und Pappe	-	21 223	23 996	22
2199	Veredlung von Erzeugnissen dieser Güterabteilung	-	.	.	4

7 Wert der zum Absatz bestimmten Produktion nach Güterklassen und Güterabteilungen  
Neue Länder und Berlin-Ost

Güter- klasse abteilung	Bezeichnung	2. VJ 1994	1. VJ 1995	2. VJ 1995	2. VJ 1995 Anzahl
		1000 DM			Betriebe
1	2	3	4	5	6
22	Verlags- und Druckerzeugnisse, bespielte Ton-, Bild- und Datenträger	-	873 294	1 001 438	187
2211	Buch- und Musikverlagserzeugnisse	-	49 902	80 232	15
2212	Zeitungen u.a. periodische Druckschriften, mindestens viermal wöchentlich erscheinend	-	470 131	537 196	27
2213	Zeitungen u.a. periodische Druckschriften, weniger als viermal wöchentlich erscheinend	-	61 610	93 525	37
2214	Bespielte Tonträger	-	.	.	2
2215	Sonstige Verlagserzeugnisse	-	.	.	6
2221	Druck von Zeitungen u.a. periodischen Druckschriften, mindestens viermal wöchentlich erscheinend (z.B. Tageszeitungen)	-	58 811	59 077	13
2222	Drucke, a.n.g.	-	201 018	201 322	108
2223	Druckweiterverarbeitung von Druckerzeugnissen	-	7 340	8 022	24
2224	Satzherstellung und Reproduktion	-	5 485	5 795	29
2225	Sonstige Dienstleistungen des Druckgewerbes	-	2 467	2 374	8
2231	Vervielfältigung von bespielten Tonträgern	-	10 858	7 195	3
2232	Vervielfältigung von bespielten Bildträgern	-	.	.	1
2233	Vervielfältigung von bespielten Datenträgern	-	.	.	2
23	Kokereierzeugnisse, Mineralölerzeugnisse, Spalt- und Brutstoffe	-	499 017	500 435	15
2310	Kokereierzeugnisse	-	-	-	-
2320	Mineralölerzeugnisse	-	-	-	-
2330	Spalt- und Brutstoffe	-	499 017	500 435	15
2399	Veredlung von Erzeugnissen dieser Güterabteilung	-	-	-	-
24	Chemische Erzeugnisse	-	2 062 026	2 046 718	189
2411	Industriegase	-	2 872	2 924	6
2412	Farbstoffe und Pigmente	-	20 095	16 198	10
2413	Sonstige anorganische Grundstoffe und Chemikalien	-	114 648	118 823	34
2414	Sonstige organische Grundstoffe und Chemikalien	-	414 736	326 031	21
2415	Düngemittel und Stickstoffverbindungen	-	180 398	158 555	9
2416	Kunststoffe, in Primärformen	-	446 316	458 900	26
2417	Synthetischer Kautschuk, in Primärformen	-	53 449	.	4
2420	Schädlingsbekämpfungs- und Pflanzenschutzmittel	-	13 722	14 444	7
2430	Anstrichmittel, Druckfarben und Kitte	-	66 877	64 457	26
2441	Pharmazeutische Grundstoffe	-	27 014	31 018	7
2442	Pharmazeutische Spezialitäten und sonstige pharmazeutische Erzeugnisse	-	352 428	409 465	38
2451	Seifen, Wasch-, Reinigungs- und Poliermittel	-	88 805	110 543	29
2452	Duftstoffe und Körperpflegemittel	-	53 929	61 393	24
2461	Pyrotechnische Erzeugnisse	-	17 124	13 073	5
2462	Klebstoffe und Gelatine	-	7 279	6 195	7
2463	Etherische Öle	-	18 245	.	2
2464	Fotochemische Erzeugnisse	-	.	.	2
2465	Unbespielte Ton-, Bild- und Datenträger	-	58 264	57 979	32
2466	Chemische Erzeugnisse, a.n.g.	-	115 317	117 333	11
2470	Chemiefasern	-	4 426	4 327	3
2499	Veredlung von Erzeugnissen dieser Güterabteilung	-	-	-	-
25	Gummi- und Kunststoffwaren	-	795 904	923 330	395
2511	Bereifungen, neu, aus Kautschuk	-	.	.	5
2512	Bereifungen, runderneuert	-	.	.	2
2513	Andere Gummiwaren (ohne Bereifungen)	-	122 284	128 815	35
2521	Platten, Rohre, Folien, Schläuche und Profile, aus Kunststoffen	-	130 129	144 375	56
2522	Verpackungsmittel aus Kunststoffen	-	47 214	49 944	47
2523	Baubedarfsartikel aus Kunststoffen	-	289 739	400 206	198
2524	Andere Kunststoffwaren	-	140 792	133 522	126
2599	Veredlung von Erzeugnissen dieser Güterabteilung	-	28 544	28 188	19

7 Wert der zum Absatz bestimmten Produktion nach Güterklassen und Güterabteilungen  
Neue Länder und Berlin-Ost

Güter- klasse abteilung	Bezeichnung	2. VJ 1994	1. VJ 1995	2. VJ 1995	2. VJ 1995 Anzahl
		1000 DM			Betriebe
1	2	3	4	5	6
26	Glas, Keramik, bearbeitete Steine und Erden	-	1 803 787	2 217 887	674
2611	Flachglas (ohne veredeltes und bearbeitetes Flachglas)	-	36 259	.	9
2612	Veredeltes und bearbeitetes Flachglas	-	92 280	119 291	40
2613	Hohlglas	-	81 446	76 358	22
2614	Glasfasern	-	20 444	21 890	8
2615	Sonstiges Glas (einschl. technischer Glaswaren)	-	45 008	49 550	22
2621	Haushaltswaren und Ziergegenstände, aus Keramik	-	63 711	61 489	31
2622	Keramische Installationsgegenstände zu sanitären Zwecken	-	18 173	18 426	3
2623	Elektrische Isolatoren und Isolierteile, aus keramischen Stoffen	-	.	.	5
2624	Andere keramische Waren für technische Zwecke	-	4 166	5 117	5
2625	Andere keramische Waren, a.n.g.	-	1 139	1 754	4
2626	Feuerfeste keramische Werkstoffe	-	24 067	22 239	14
2630	Keramische Wand-, Bodenfliesen und -platten	-	24 069	23 947	4
2640	Ziegel und andere Baukeramik	-	132 391	135 862	39
2651	Zement	-	156 546	202 913	8
2652	Kalk	-	.	.	2
2653	Gips, aus gebranntem Gips oder aus Calciumsulfat	-	3 364	3 255	3
2661	Betonserzeugnisse, vorgefertigte Bauelemente und Gebäude aus Zement, Beton oder Kunststein	-	506 054	632 339	220
2662	Gipsserzeugnisse für den Bau	-	.	.	1
2663	Frischbeton (Transportbeton)	-	305 259	414 455	258
2664	Mörtel	-	95 937	120 447	68
2665	Faserzementwaren	-	3 824	4 904	3
2666	Andere Beton-, Zement- und Gipswaren	-	45 168	52 893	19
2670	Natursteinerzeugnisse, a.n.g.	-	24 111	31 773	28
2681	Mühl-, Mahl-, Poliersteine und Schleifkörper	-	6 719	7 316	6
2682	Mineralerzeugnisse, a.n.g.	-	66 337	127 580	49
2699	Veredlung von Erzeugnissen dieser Güterabteilung	-	568	601	3
27	Eisen- und Stahlerzeugnisse; NE-Metalle und -erzeugnisse	-	1 450 204	1 527 803	183
2710	Roheisen und Stahl (EGKS), Ferrolegierungen (EGKS)	-	462 436	519 997	19
2721	Rohre, Rohrform-, Rohrverschluß- und Rohrverbindungsstücke, aus Gußeisen	-	13 715	10 050	6
2722	Stahlrohre, Rohrform-, Rohrverschluß- und Rohrverbindungsstücke, aus Eisen oder Stahl	-	103 641	118 074	30
2731	Blankstahl	-	17 378	16 614	4
2732	Kaltband mit einer Breite von weniger als 500 mm	-	.	.	3
2733	Kaltprofile	-	7 540	7 885	6
2734	Draht	-	48 913	48 755	10
2735	Ferrolegierungen (nicht EGKS) u.a.	-	18 895	17 345	7
2741	Eisen- und Stahlerzeugnisse, a.n.g.	-	.	.	4
2742	Edelmetalle und Halbzeug daraus	-	155 008	154 654	16
2743	Aluminium und Halbzeug daraus	-	2 164	5 189	6
2744	Blei, Zink und Zinn und Halbzeug daraus	-	.	.	15
2745	Kupfer und Halbzeug daraus	-	16 885	20 127	5
2751	Sonstige NE-Metalle, Halbzeug und Waren daraus	-	140 388	141 994	49
2752	Erzeugnisse der Eisengießereien	-	36 537	38 333	10
2753	Erzeugnisse der Stahlgießereien	-	57 781	64 478	27
2754	Erzeugnisse der Leichtmetallgießereien	-	11 961	11 067	15
28	Metallerzeugnisse	-	1 594 067	1 793 123	1 114
2811	Stahl- und Leichtmetallbaukonstruktionen	-	544 530	644 297	480
2812	Ausbaulemente aus Stahl und Aluminium	-	74 662	87 784	129
2821	Tanks, Sammelbehälter u.ä.	-	61 242	77 972	92
2822	Behälter, aus Eisen oder Stahl sowie aus Aluminium	-	60 209	66 850	18
2830	Heizkörper für Zentralheizungen; Zentralheizungskessel	-	.	.	.
	Dampfkessel (Dampferzeuger) (ohne Zentralheizungskessel); Kernreaktoren, Teile dafür	-	198 509	214 734	80

7 Wert der zum Absatz bestimmten Produktion nach Güterklassen und Güterabteilungen  
Neue Länder und Berlin-Ost

Güter- klasse abteilung	Bezeichnung	2. VJ 1994	1. VJ 1995	2. VJ 1995	2. VJ 1995 Anzahl
		1000 DM			Betriebe
1	2	3	4	5	6
2840	Schmiede-, Preß-, Zieh- und Stanzteile, gewalzte Ringe und pulvermetallurgische Erzeugnisse	-	137 961	148 047	102
2851	Oberflächenveredlung und Wärmebehandlung	-	74 448	85 518	93
2852	Mechanik, a.n.g.	-	23 567	27 486	54
2861	Schneidwaren und Bestecke	-	4 202	4 190	4
2862	Werkzeuge	-	76 045	94 725	106
2863	Schlösser und Beschläge	-	44 184	43 747	33
2871	Behälter aus Eisen oder Stahl	-	8 121	7 580	26
2872	Verpackungen und Verschlüsse, aus Eisen, Stahl oder NE-Metall	-	56 831	58 142	13
2873	Drahtwaren	-	62 545	56 630	37
2874	Schrauben, Niete, Ketten, Federn	-	44 961	45 774	32
2875	Eisen-, Blech- und Metallwaren, a.n.g.	-	85 771	89 024	101
2899	Veredlung von Erzeugnissen dieser Güterabteilung (ohne Schmiede-, Preß-, Zieh- und Stanzteile, Oberflächenveredlung, Wärmebehandlung und Mechanik, a.n.g.)	-	36 280	40 621	85
29	Maschinen	-	1 949 463	2 170 250	946
2911	Verbrennungsmotoren und Turbinen	-	44 401	53 112	12
2912	Pumpen und Kompressoren	-	88 177	88 494	69
2913	Armaturen	-	82 939	88 378	45
2914	Lager, Getriebe, Zahnräder und Antriebselemente	-	105 217	112 818	47
2921	Öfen und Brenner, Teile dafür	-	14 183	19 661	28
2922	Hebezeuge und Fördermittel	-	205 691	227 247	173
2923	Kälte- und lufttechnische Erzeugnisse für gewerbliche Zwecke	-	152 145	167 798	96
2924	Maschinen für unspezifische Verwendung, a.n.g.	-	125 926	131 951	118
2931	Einachsschlepper, Acker- und Forstschlepper, andere Zugmaschinen	-	9 670	9 593	31
2932	Sonstige Maschinen für die Land- und Forstwirtschaft, Teile dafür	-	66 761	77 969	75
2940	Werkzeugmaschinen, Teile dafür	-	275 122	289 233	147
2951	Maschinen für die Metallerzeugung, Walzwerkseinrichtungen, Gießmaschinen	-	28 938	45 904	28
2952	Bergwerks-, Bau- und Baustoffmaschinen, Teile dafür	-	131 712	170 392	80
2953	Maschinen für das Ernährungsgewerbe und die Tabakverarbeitung, Teile dafür	-	44 071	43 889	46
2954	Maschinen für das Textil-, Bekleidungs- und Ledergewerbe, Teile und Zubehör dafür	-	84 420	73 970	39
2955	Maschinen für das Papiergewerbe	-	6 289	5 453	12
2956	Maschinen für das Druckgewerbe und für sonstige bestimmte Wirtschaftszweige, a.n.g.	-	344 353	438 030	244
2960	Waffen und Munition, Teile dafür	-	4 972	4 345	3
2971	Elektrische Haushaltsgeräte, Teile dafür	-	106 209	92 761	40
2972	Nichtelektrische Heiz-, Koch-, Heißwasser-, Heißluft- u.ä. Geräte für den Haushalt, Teile dafür	-	13 878	13 345	14
2999	Veredlung von Erzeugnissen dieser Güterabteilung	-	14 388	15 904	55
30	Büromaschinen, Datenverarbeitungsgeräte und -einrichtungen	-	142 449	116 020	26
3001	Büromaschinen	-	49 433	49 542	8
3002	Datenverarbeitungsgeräte und -einrichtungen	-	93 016	66 477	19
3099	Veredlung von Erzeugnissen dieser Güterabteilung	-	-	-	-
31	Geräte der Elektrizitätserzeugung und -verteilung u.ä.	-	907 931	939 791	338
3110	Elektromotoren, Generatoren, Transformatoren	-	191 902	173 292	89
3120	Elektrizitätsverteilungs- und -schalteinrichtungen	-	269 592	334 970	158
3130	Isolierte Elektrokabel, -leitungen und -drähte	-	150 302	133 563	13
3140	Akkumulatoren und Batterien	-	25 365	18 406	7
3150	Elektrische Lampen und Leuchten	-	58 046	59 366	39
3161	Elektrische Ausrüstungen für Motoren und Fahrzeuge, a.n.g.	-	153 028	156 517	18
3162	Sonstige elektrische Ausrüstungen, a.n.g.	-	58 475	62 219	63
3199	Veredlung von Erzeugnissen dieser Güterabteilung	-	1 220	1 459	7

StBA, FS4, R 3.1, 2.VJ 1995



7 Wert der zum Absatz bestimmten Produktion nach Güterklassen und Güterabteilungen  
Neue Länder und Berlin-Ost

Güter- klasse abteilung	Bezeichnung	2. VJ 1994	1. VJ 1995	2. VJ 1995	2. VJ 1995 Anzahl
		1000 DM			Betriebe
1	2	3	4	5	6
32	Nachrichtentechnik, Rundfunk- und Fernsehgeräte sowie elektronische Bauelemente	-	260 440	281 616	84
3210	Elektronische Bauelemente	-	162 476	174 404	37
3220	Nachrichtentechnische Geräte und Einrichtungen	-	53 765	58 049	23
3230	Rundfunk- und Fernsehgeräte, phono- und videotechnische Geräte	-	44 042	48 984	29
3299	Veredlung von Erzeugnissen dieser Güterabteilung	-	157	179	3
33	Medizin-, meß-, steuerungs-, regelungstechnische und optische Erzeugnisse; Uhren	-	253 806	295 743	215
3310	Medizinische Geräte und orthopädische Vorrichtungen	-	61 349	66 564	98
3320	Meß-, Kontroll-, Navigations- u.ä. Instrumente und Vorrichtungen	-	78 544	86 200	88
3330	Industrielle Prozeßsteuerungsanlagen	-	46 077	78 967	16
3340	Optische und fotografische Geräte	-	38 754	39 398	25
3350	Uhren	-	25 931	21 241	9
3399	Veredlung von Erzeugnissen dieser Güterabteilung	-	3 152	3 373	5
34	Kraftwagen und Kraftwagenteile	-	1 913 899	1 974 504	214
3410	Kraftwagen und Kraftwagenmotoren	-	1 220 235	1 244 264	14
3420	Karosserien, Aufbauten und Anhänger	-	258 375	291 028	128
3430	Teile und Zubehör für Kraftwagen und Kraftwagenmotoren	-	429 721	431 746	89
3499	Veredlung von Erzeugnissen dieser Güterabteilung	-	5 568	7 466	6
35	Sonstige Fahrzeuge	-	624 179	864 566	71
3511	Schiffe (ohne Boote und Yachten)	-	284 135	441 551	17
3512	Boote und Yachten	-	4 134	5 923	6
3520	Schienenfahrzeuge	-	263 076	347 102	27
3530	Luft- und Raumfahrzeuge	-	11 167	14 985	3
3541	Krafträder	-	17 830	12 787	8
3542	Fahrräder, Teile und Zubehör	-	40 726	39 284	10
3543	Behindertenfahrzeuge	-	.	.	2
3550	Fahrzeuge, a.n.g.	-	.	.	1
3599	Veredlung von Erzeugnissen dieser Güterabteilung	-	218	408	3
36	Möbel, Schmuck, Musikinstrumente, Sportgeräte, Spielwaren und sonstige Erzeugnisse	-	713 705	665 839	427
3611	Sitzmöbel	-	205 504	175 204	115
3612	Büro- und Ladenmöbel	-	92 581	87 734	89
3613	Holz- und Kunststoffmöbel für Küchen	-	56 839	62 829	29
3614	Sonstige Möbel	-	216 637	192 730	148
3615	Matratzen	-	25 247	18 983	12
3621	Münzen	-	-	-	-
3622	Schmuck, Gold- und Silberschmiedeerzeugnisse (ohne Phantasieschmuck)	-	2 359	2 049	9
3630	Musikinstrumente	-	20 477	24 596	20
3640	Sportgeräte	-	8 242	11 143	11
3650	Spielwaren	-	22 349	30 382	40
3661	Phantasieschmuck	-	.	.	1
3662	Besen und Bürsten	-	16 286	15 606	11
3663	Sonstige Erzeugnisse, a.n.g.	-	45 752	43 652	51
3699	Veredlung von Erzeugnissen dieser Güterabteilung	-	.	.	7
37	Sekundärrohstoffe	-	75 766	80 999	37
3710	Metallische Sekundärrohstoffe	-	63 343	64 209	14
3720	Nichtmetallische Sekundärrohstoffe	-	12 423	16 790	27
40	Energie	-	-	-	-
4010	Erzeugnisse und Dienstleistungen der Elektrizitätsversorgung	-	-	-	-
4020	Erzeugnisse und Dienstleistungen der Gasversorgung	-	-	-	-
4030	Fernwärme und Dienstleistungen der Fernwärmeversorgung (einschl. der Versorgung mit Energie in kalter Form)	-	-	-	-
41	Erzeugnisse und Dienstleistungen der Wasserversorgung	-	-	-	-
45	Fertigteilebau	-	1 593	2 659	4

StBA, FS4, R 3.1, 2.VJ 1995



# Fachserie 4: Produzierendes Gewerbe

**Reihe 1: Zusammenfassende Daten für das Produzierende Gewerbe (vorgesehen)**

**Reihe 2: Indizes für das Produzierende Gewerbe**

**Reihe 2.1: Indizes der Produktion und Produktion ausgewählter Erzeugnisse im Produzierenden Gewerbe**

*Monatlich* (etwa 7 Wochen nach dem Berichtszeitraum): Index der Produktion für das Produzierende Gewerbe sowie vierteljährliche Produktionsindizes nach Wirtschaftszweigen. Außerdem für ca. 1 000 ausgewählte Erzeugnisse absolute Produktionszahlen.

**Reihe 2.2: Auftragseingang und Umsatz im Verarbeitenden Gewerbe, Auftragseingang und Auftragsbestand im Bauhauptgewerbe – Indizes –**

*Monatliche* (Auftragsbestand im Bauhauptgewerbe: vierteljährliche) Indexberechnung für Inland, Ausland und Insgesamt nach Wirtschaftszweigen (vorläufige Ergebnisse ca. 8 Wochen nach dem Berichtszeitraum, endgültige Ergebnisse im Folgebericht).

**Reihe 3: Produktion im Produzierenden Gewerbe**

**Reihe 3.1: Produktion im Produzierenden Gewerbe**

*Vierteljährliche und jährliche* Darstellung der Produktion von rd. 6 000 Gütern (Menge und Wert) und ergänzender Angaben aus anderen Quellen (u. a. Außenhandel, Preisstatistik sowie vierteljährliche Produktionsindizes).

**Reihe 3. S.1: Produktion im Produzierenden Gewerbe in den neuen Bundesländern 3. und 4. Vierteljahr 1990**

**Reihe 3.2: Struktur der Produktion im Produzierenden Gewerbe**

*Jährliche* Darstellung der Produktion von rd. 1 100 Güterklassen nach der Herkunft aus den Wirtschaftszweigen.

**Reihe 4: Bergbau und Verarbeitendes Gewerbe**

Beschäftigung, Umsatz und Investitionen der Unternehmen

**Reihe 4.1.1: Beschäftigung, Umsatz und Energieversorgung der Unternehmen und Betriebe im Bergbau und im Verarbeitenden Gewerbe**

*Monatsbericht* (etwa 9 Wochen nach dem Berichtszeitraum): Unternehmen, Betriebe und fachliche Betriebsteile in wirtschaftssystematischer Gliederung und nach Ländern (für Bergbau und Verarbeitendes Gewerbe insgesamt). **Für Unternehmen:** Zahl der Einheiten, Beschäftigte, Lohn- und Gehaltssumme, Umsatz. **Für Betriebe:** zusätzlich Zahl der Angestellten und Arbeiter, geleistete Arbeiterstunden und Energieversorgung; **für fachliche Betriebsteile:** Zahl der Einheiten und der Beschäftigten sowie Umsatz.

Jahresergebnisse werden in einem gesonderten Jahresbericht veröffentlicht.

**Reihe 4.1.2: Betriebe, Beschäftigte und Umsatz im Bergbau und im Verarbeitenden Gewerbe nach Beschäftigtengrößeklassen**

*Jährlich* für September Ergebnisse für Betriebe nach Beschäftigtengrößeklassen (Betriebe, Beschäftigte und Umsatz in wirtschaftssystematischer Gliederung; Länderergebnisse für Bergbau und Verarbeitendes Gewerbe insgesamt).

**Reihe 4.1.3: Regionale Verteilung der Betriebe im Bergbau und im Verarbeitenden Gewerbe und deren Beschäftigte**

*Alle 4 Jahre:* Anzahl der Betriebe und deren Beschäftigte in wirtschaftssystematischer und regionaler Gliederung (bis einschl. Kreise).

**Reihe 4.1.4: Beschäftigte und Umsatz der Betriebe im Bergbau und im Verarbeitenden Gewerbe nach Bundesländern**

*Jährlicher Bericht.*

**Reihe 4.1.5: Fachliche Unternehmensteile im Bergbau und im Verarbeitenden Gewerbe**

*Jährlich:* Anzahl der fachlichen Unternehmensteile und deren Beschäftigte, Produktionswert, Umsatz, Löhne und Gehälter sowie der Census-Value-Added in wirtschaftssystematischer Gliederung.

**Reihe 4.2: Beschäftigte, Umsatz und Investitionen der Unternehmen und Betriebe im Bergbau und im Verarbeitenden Gewerbe – Investitionen –**

*Jährlicher Vorbericht* mit vorläufigen Unternehmens- und Betriebsergebnissen der Investitionserhebung. Die endgültigen Ergebnisse erscheinen in tieferer systematischer Gliederung in den Reihen:

**Reihe 4.2.1: Beschäftigte, Umsatz und Investitionen der Unternehmen und Betriebe im Bergbau und im Verarbeitenden Gewerbe**

*Jährlich:* Beschäftigte, Umsatz, Investitionen, Lagerbestände, Zugänge an vermieteten Sachanlagen und Aufwendungen für gemietete und gepachtete Sachanlagen (jeweils nach Wirtschaftszweigen und Beschäftigten- und Umsatzgrößeklassen).

**Reihe 4.2.3: Konzentrationsstatistische Daten für den Bergbau und das Verarbeitende Gewerbe sowie das Baugewerbe**

*2-jährlich:* Konzentrationsraten und -koeffizienten für Unternehmen und Betriebe des Bergbaus und des Verarbeitenden Gewerbes sowie des Baugewerbes.

**Reihe 4.2.4: Material- und Wareneingang im Bergbau und im Verarbeitenden Gewerbe**

*4-jährlich:* Material- und Wareneingang der Unternehmen des Bergbaus und des Verarbeitenden Gewerbes nach Warenarten und Wirtschaftszweigen.

**Reihe 4.3: Kostenstruktur der Unternehmen im Bergbau und im Verarbeitenden Gewerbe**

*Jährlich:* Beschäftigte, Bestandteile der Gesamtleistung, wichtige Kostenarten sowie Kosten- und Leistungsstruktur (Gliederung: wirtschaftssystematisch sowie nach Beschäftigten- und z. T. nach Bruttoproduktionswertgrößeklassen). Für die einzelnen Bereiche erscheinen die Veröffentlichungen unter dem Titel:

**Reihe 4.3.1: Kostenstruktur der Unternehmen im Bergbau, Grundstoff- und Produktionsgütergewerbe**

**Reihe 4.3.2: Kostenstruktur der Unternehmen im Investitionsgüter produzierenden Gewerbe**

**Reihe 4.3.3: Kostenstruktur der Unternehmen im Verbrauchsgüter produzierenden Gewerbe und im Nahrungs- und Genußmittelgewerbe**

Fortsetzung siehe folgende Seite

**Reihe 4. S. 2: Schätzung des Nettoproduktionswertes im Bergbau und im Verarbeitenden Gewerbe 1991 (Zensus) – Regionale und sektorale Verflechtung der Unternehmen und Betriebe –**

## **Reihe 5: Baugewerbe**

### **Reihe 5.1: Beschäftigung, Umsatz und Gerätebestand der Betriebe im Baugewerbe**

*Jährliche* Ergebnisse der zur Jahresmitte durchgeführten Erhebung nach Wirtschaftszweigen und Beschäftigtengrößenklassen z. T. in regionaler Gliederung bis zu Kreisen.

### **Reihe 5.2: Beschäftigung, Umsatz und Investitionen der Unternehmen im Baugewerbe**

*Jährlich:* Beschäftigte, Bruttolohn- und -gehaltssumme, Jahresbauleistung, Umsatz und Investitionen nach Wirtschaftszweigen, Beschäftigten und Umsatzgrößenklassen (Bauhauptgewerbe: 20 Beschäftigte und mehr, Ausbaugewerbe: 10 Beschäftigte und mehr).

### **Reihe 5.3: Kostenstruktur der Unternehmen im Baugewerbe**

*Jährlich:* Kosten- und Leistungsgrößen im Bauhaupt- und Ausbaugewerbe nach Wirtschaftszweigen, Beschäftigten- und Bruttoproduktionswertgrößenklassen. Unternehmen (mit 20 Beschäftigten und mehr).

## **Reihe 6: Energie und Wasserversorgung**

### **Reihe 6.1: Beschäftigung, Umsatz, Investitionen und Kostenstruktur der Unternehmen in der Energie- und Wasserversorgung**

*Jährlich* (auch für fachliche Unternehmensteile): Beschäftigte, Arbeiterstunden, Löhne und Gehälter, Umsätze, Lagerbestände und Investitionen nach Wirtschaftszweigen und -bereichen sowie nach Beschäftigten- und Umsatzgrößenklassen. Außerdem Brutto- und Nettoproduktionswert, Brutto- und Nettowertschöpfung, Materialverbrauch und Wareneinsatz sowie Kosten nach Kostenarten.

### **Reihe 6.2 und 6.3 unbesetzt**

### **Reihe 6.4: Stromerzeugungsanlagen der Betriebe im Bergbau und im Verarbeitenden Gewerbe**

*Jährlich:* Betriebe mit Stromerzeugungsanlagen nach Wirtschaftszweigen und Ländern; Leistung und Belastung der Stromerzeugungsanlagen sowie Verbrauch an Brennstoffen für die Elektrizitätserzeugung.

## **Reihe 7: Handwerk**

### **Reihe 7.1: Beschäftigte und Umsatz im Handwerk**

*Vierteljährlich:* Beschäftigte und Umsatz in ausgewählten Gewerbezweigen. Saisonbereinigte Zahlen, Regionalangaben und weitere Strukturdaten wie Ausbildungsverhältnisse, Arbeitsverdienste und Insolvenzen im Handwerk.

## **Reihe 8: Fachstatistiken**

### **Reihe 8.1: Eisen- und Stahl (Eisenerzbergbau, eisen-schaffende Industrie, Eisen-, Stahl- und Tempergießerei)<sup>1)</sup>**

*Monatlicher* Vorbericht und Monatsbericht über wesentliche Entwicklungstendenzen. Der *Vierteljahresbericht* gibt Überblick über Struktur und Entwicklung der entsprechenden Bereiche, auch im Ausland.

## **Reihe 8.2: Düngemittelversorgung**

*Monatlicher* Bericht und *Jahresbericht* mit Angaben über den Inlandsabsatz nach Ländern und Düngesorten sowie Nährstoffgehalten.

## **Reihe S: Sonderbeiträge**

### **Reihe S.6: Material- und Wareneingang im Baugewerbe 1982**

### **Reihe S.8: Düngemittelerzeugung und -versorgung 1950/51 bis 1986/87**

### **Reihe S.9: Konzentrationsstatistische Daten für den Bergbau und das Verarbeitende Gewerbe 1954 bis 1982**

### **Reihe S.12: Dienstleistungen im Produzierenden Gewerbe 1988**

– Ergebnisse einer Testerhebung –

### **Reihe S.13: Gegenüberstellung der Produktion im Produzierenden Gewerbe nach den Systematischen Güterverzeichnissen für Produktionsstatistiken (GP) von 1989 und 1982**

### **Reihe S.14: Neuberechnung der Auftragseingangs- und Umsatzindizes für das Verarbeitende Gewerbe sowie der Auftragseingangs- und Auftragsbestandsindizes für das Bauhauptgewerbe auf Basis 1991**

### **Reihe S.15: Neuberechnung der Produktionsindizes auf Basis 1991**

## **Einzelveröffentlichungen**

### **Zensus im Produzierenden Gewerbe 1979 (7 Hefte)**

---

#### **„Ausgewählte Zahlen für die Bauwirtschaft“**

Monatliche Querschnittsveröffentlichung mit den Hauptteilen Baugewerbe und Bautätigkeit sowie mit ausgewählten Daten aus zahlreichen anderen Sachgebieten.

#### **„Ausgewählte Zahlen zur Energiewirtschaft“**

Monatliche und jährliche Querschnittsveröffentlichungen über Aufkommen und Verwendung von festen, flüssigen und gasförmigen Brennstoffen sowie Elektrizität. Preisindizes und Preise für ausgewählte Energiearten. Beschäftigung der Betriebe in der Energie- und Wasserversorgung, Mineralölsteuern, Klimadaten.

---

## **Klassifikationen**

Klassifikation der Wirtschaftszweige mit Erläuterungen, Ausgabe 1993

Systematik der Wirtschaftszweige mit Betriebs- und ähnlichen Benennungen, Ausgabe 1979

Alphabetisches Verzeichnis der Betriebs- und ähnlichen Benennungen zur Systematik der Wirtschaftszweige, Ausgabe 1988

Systematisches Güterverzeichnis für Produktionsstatistiken, Ausgabe 1995

---

<sup>1)</sup> Erhältlich bei: Statistisches Bundesamt, Außenstelle Düsseldorf, Hüttenstraße 5 a, 40215 Düsseldorf.



**Statistisches Bundesamt  
Gustav-Stresemann-Ring 11  
65189 Wiesbaden**

Veröffentlichungen und Prospekte sind durch den Verlag METZLER-POESCHEL, Verlagsauslieferung Hermann Leins, Postfach 11 52, 72125 Kusterdingen, erhältlich.

# Zum Wirtschaftsstandort Deutschland – Informationen aus 1. Hand



Statistisches Bundesamt



Ob in Buchform oder auf CD-ROM, das Statistische Jahrbuch ist ein kompetenter und zuverlässiger Partner für alle, die sich über das wirtschaftliche, soziale und kulturelle Leben in Deutschland informieren wollen. Daneben sind Strukturdaten über die Mitgliedstaaten der Europäischen Union und Vergleichszahlen von Japan und den Vereinigten Staaten hilfreich für die Standortbestimmung Deutschlands. Detailliertes und vergleichendes Zahlenmaterial über fast alle Länder der Erde gewährt Einblick in die jeweiligen ökonomischen, ökologischen und bevölkerungspolitischen Verhältnisse.

## Statistisches Jahrbuch 1995

- **für die Bundesrepublik Deutschland und für das Ausland**

Beide Bände in einem Schuber  
zum Vorzugspreis: DM 158,-;  
ISBN 3-8246-0475-2

Als Einzelbände:

- **für die Bundesrepublik Deutschland**  
772 S., DM 128,-; ISBN 3-8246-0476-0
- **für das Ausland**  
399 S., DM 57,-; ISBN 3-8246-0477-9



- **auf CD-ROM:** DM 200,-;  
ISBN 3-8246-0478-7

Erhältlich im Buchhandel oder direkt beim Verlag Metzler-Poeschel,  
Verlagsauslieferung H. Leins, Postfach 11 52, 72125 Kusterdingen,  
Telefon (0 70 71) 93 53 50, Telefax (0 70 71) 3 36 53.

**METZLER  
POESCHEL**