


Statistisches Bundesamt

Produzierendes Gewerbe



Fachserie 4

Reihe 3.1

Produktion im Produzierenden Gewerbe

4. Vierteljahr 1994

Statistisches Bundesamt
Bibliothek - Dokumentation - Archiv

**METZLER
POESCHEL**

Statist. Bundesamt - Bibliothek



14-14370

Herausgeber:

Statistisches Bundesamt, Wiesbaden, Gustav-Stresemann-Ring 11

Postanschrift:

Statistisches Bundesamt
65180 Wiesbaden

Verlag:

Metzler-Poeschel, Stuttgart

Verlagsauslieferung:

Hermann Leins GmbH & Co. KG
Postfach 11 52
72125 Kusterdingen
Telefon: 0 70 71/93 53 50
Telex: 7 262 891 mepo d
Telefax: 0 70 71/3 36 53

Erscheinungsfolge: vierteljährlich

Erschienen im Mai 1995

Preis: DM 25,70

Bestellnummer: 2040310-94324

© Statistisches Bundesamt, Wiesbaden 1995

Alle Rechte vorbehalten. Es ist insbesondere nicht gestattet, ohne ausdrückliche Genehmigung des Statistischen Bundesamtes diese Veröffentlichung oder Teile daraus für gewerbliche Zwecke zu übersetzen, zu vervielfältigen, auf Mikrofilm/-fiche zu verfilmen oder in elektronische Systeme einzuspeichern.

Inhalt

Seite

Einführung		6
DEUTSCHLAND		
Graphische Darstellungen		9
Tabelleenteil		
1 Produktionswert nach Hauptgruppen		11
2 Produktionswert nach Hauptgruppen und Bundesländern		12
3 Vierteljährlicher Produktionsindex für das Produzierende Gewerbe (Früheres Bundesgebiet)		
3.1 Unternehmen		14
3.2 Fachliche Unternehmensteile		16
4 Index der Erzeugerpreise gewerblicher Produkte (Inlandsabsatz) nach Haupt- und Gütergruppen (Früheres Bundesgebiet)		18
5 Außenhandel (Spezialhandel) nach Haupt- und Gütergruppen		19
6 Preisindizes für die Ein- und Ausfuhr nach Haupt- und Gütergruppen (Früheres Bundesgebiet)		20
7 Innerdeutscher Warenverkehr nach Haupt- und Gütergruppen		21
8 Produktionswert nach Gütergruppen und Güterzweigen		22
9 Produktion nach Güterarten und Güterklassen		
Elektrizität, Gas, Fernwärme, Wasser		26
Bergbauliche Erzeugnisse		26
Erzeugnisse des Grundstoff- und Produktionsgütergewerbes		
Mineralölzeugnisse		28
Spalt- und Brutstoffe		29
Steine und Erden, Asbestwaren, Schleifmittel		29
Eisen und Stahl		35
NE-Metalle und -Metallhalbzeug (einschl. Edelmetalle und deren Halbzeug)		37
Gießereierzeugnisse		41
Erzeugnisse der Ziehereien, Kaltwalzwerke und der Stahlverformung		42
Chemische Erzeugnisse		119
Schnittholz, Sperrholz und sonstiges bearbeitetes Holz		143
Holzstoff, Zellstoff, Papier und Pappe		148
Gummiwaren		162
Erzeugnisse des Investitionsgüter produzierenden Gewerbes		
Stahlbauerzeugnisse und Schienenfahrzeuge		46
Maschinenbauerzeugnisse (einschl. Ackerschleppern)		50
Straßenfahrzeuge (ohne Ackerschlepper)		78
Wasserfahrzeuge		81
Luft- und Raumfahrzeuge		81
Elektrotechnische Erzeugnisse		82
Feinmechanische und optische Erzeugnisse, Uhren		97
Eisen-, Blech- und Metallwaren		103
Büromaschinen, Datenverarbeitungsgeräte und -einrichtungen		137
Fertigteilbauten im Hochbau		195
Erzeugnisse des Verbrauchsgüter produzierenden Gewerbes		
Musikinstrumente, Spielwaren, Sportgeräte, Schmuck, belichtete Filme, Füllhalter u.ä.		115
Feinkeramische Erzeugnisse		139
Glas und Glaswaren		140
Holzwaren		144
Papier- und Pappwaren		151
Druckereierzeugnisse, Vervielfältigungen		153
Kunststofferzeugnisse		154
Leder		163
Lederwaren und Schuhe		164
Textilien		166
Bekleidung und konfektionierte Textilien		180

Erzeugnisse des Nahrungs- und Genußmittelgewerbes	
Erzeugnisse des Ernährungsgewerbes	186
Tabakwaren	194

FRÜHERES BUNDESGBIET SOWIE NEUE LÄNDER UND BERLIN-OST

10	Produktionswert in 1 000 DM nach Güterklassen und Gütergruppen	198
	Elektrizität, Gas, Fernwärme, Wasser	198
	Bergbauliche Erzeugnisse	198
	Erzeugnisse des Grundstoff- und Produktionsgütergewerbes	
	Mineralölerzeugnisse	198
	Spalt- und Brutstoffe	198
	Steine und Erden, Asbestwaren, Schleifmittel	198
	Eisen und Stahl	199
	NE-Metalle und -Metallhalbzeug (einschl. Edelmetalle und deren Halbzeug)	200
	Gießereierzeugnisse	200
	Erzeugnisse der Ziehereien, Kaltwalzwerke und der Stahlverformung	200
	Chemische Erzeugnisse	207
	Schnittholz, Sperrholz und sonstiges bearbeitetes Holz	211
	Holzstoff, Zellstoff, Papier und Pappe	212
	Gummiwaren	214
	Erzeugnisse des Investitionsgüter produzierenden Gewerbes	
	Stahlbauerzeugnisse und Schienenfahrzeuge	200
	Maschinenbauerzeugnisse (einschl. Ackerschleppern)	201
	Straßenfahrzeuge (ohne Ackerschlepper)	202
	Wasserfahrzeuge	203
	Luft- und Raumfahrzeuge	203
	Elektrotechnische Erzeugnisse	203
	Feinmechanische und optische Erzeugnisse, Uhren	204
	Eisen-, Blech- und Metallwaren	205
	Büromaschinen, Datenverarbeitungsgeräte und -einrichtungen	210
	Fertigteilebauten im Hochbau	218
	Erzeugnisse des Verbrauchsgüter produzierenden Gewerbes	
	Musikinstrumente, Spielwaren, Sportgeräte, Schmuck, belichtete Filme, Füllhalter u.ä.	206
	Feinkeramische Erzeugnisse	210
	Glas und Glaswaren	211
	Holzwaren	211
	Papier- und Pappwaren	212
	Druckereierzeugnisse, Vervielfältigungen	213
	Kunststofferzeugnisse	213
	Leder	215
	Lederwaren und Schuhe	215
	Textilien	215
	Bekleidung und konfektionierte Textilien	216
	Erzeugnisse des Nahrungs- und Genußmittelgewerbes	
	Erzeugnisse des Ernährungsgewerbes	217
	Tabakwaren	217

Hinweis zum Gebietsstand

Die Angaben für "Deutschland" beziehen sich auf die Bundesrepublik Deutschland nach dem Gebietsstand seit dem 3.10.1990.

Die Angaben für das "Frühere Bundesgebiet" beziehen sich auf die Bundesrepublik Deutschland nach dem Gebietsstand bis zum 3.10.1990; sie schließen Berlin-West ein.

Die Angaben für die "Neuen Länder und Berlin-Ost" beziehen sich auf die Länder Brandenburg, Mecklenburg-Vorpommern, Sachsen, Sachsen-Anhalt, Thüringen sowie auf Berlin-Ost.

Abkürzungen

A	=	Ampère	m	=	Meter
ADV	=	Automatische Datenverarbeitung	MAG	=	Metall-Aktivgas-Schweißen
a.n.g.	=	anderweitig nicht genannt	MIG	=	Metall-Inertgas-Schweißen
Ag	=	Silber	Mill.	=	Millionen
Al ₂ (SO ₄) ₃	=	Aluminiumsulfat	mm	=	Millimeter
Al ₂ O ₃	=	Aluminiumoxid	Mofa	=	Motorfahrrad
ALK	=	Alkohol	m ²	=	Quadratmeter
AP	=	Altpapier	m ³	=	Kubikmeter
Au	=	Gold	N	=	Stickstoff
B (MERINO-BIS B)	=	feine Wollqualitäten	Na ₂ CO ₃	=	Natriumcarbonat
BaCO ₃	=	Bariumcarbonat	NaCl	=	Natriumchlorid
BRZ	=	Bruttoreumzahl	NaOH	=	Natriumhydroxid
bzw.	=	beziehungsweise	Na ₂ SO ₄	=	Natriumsulfat
B ₂ O ₃	=	Bortrioxid	Na ₂ S ₂ O ₅	=	Natriumpyrosulfat
C	=	Celsius	NE	=	Nicht-Eisen
cm	=	Zentimeter	NH	=	Niederspannungs-Hochleistung
cm ³	=	Kubikzentimeter	Nr.	=	Nummer
Cu	=	Kupfer	NS-1	=	Nanoreziproke Sekunde
d.	=	der/die	O	=	Ortho
DAB	=	Deutsches Arznei Buch	P	=	Para
den	=	Denier (Maßeinheit für textile Fadenstärke)	Pb	=	Blei
dgl.	=	dergleichen	PbO	=	Blei (II)-oxid
DIN	=	Deutsches Industrie Norm(en)	PCB	=	Polychlorierte Biphenyle
DM	=	Deutsche Mark	Pe	=	Polyethylen
dtex	=	dazitex (längenbezogene Masse für textile Fasern und Garne; 1 g/10 km)	PVC	=	Polyvinylchlorid
			P ₂ O ₅	=	Phosphorpentoxid
Dtzd	=	Dutzend	rht	=	Raumhundertteile
eff.	=	effektiv	S	=	Schwefel
F	=	Fluor	SC	=	supercalendered
Fe	=	Eisen	SiO ₂	=	Siliciumdioxid
FM	=	Frequenzmodulation	SO ₂	=	Schwefeldioxid
GBq	=	Gigabecquerel	SO ₃	=	Schwefeltrioxid
HCl	=	Chlorwasserstoff	St	=	Stück
HF	=	Fluorwasserstoff	SYPRO	=	Systematik für das Produzierende Gewerbe
hl	=	Hektoliter	t	=	Tonne
H.v.	=	Herstellung von	TiO ₂	=	Titandioxid
Hz	=	Hertz	TJ	=	Terajoule
H ₂ O ₂	=	Wasserstoffperoxid	u.	=	und
IT	=	Kennzeichnung für harz- oder kautschukgebundene Asbestplatten und -dichtungen	u.a.	=	und andere(s)
			u.ä.	=	und ähnliche(s)
kg	=	Kilogramm	u. dgl.	=	und dergleichen
Kgtro	=	Kilogramm trocken	UHF	=	Ultra-Hoch-Frequenz
Km/h	=	Kilometer/Stunde	UKW	=	Ultraschall
KOH	=	Kaliumhydroxid	usw.	=	und so weiter
Kt	=	metrisches Karat	V	=	Volt
kV	=	Kilovolt	VC	=	Vinylchlorid
kVA	=	Kilovoltampère	VHF	=	Very High Frequency
kW	=	Kilowatt	vH	=	von Hundert
kWh	=	Kilowattstunde	Vj	=	Vierteljahr
K ₂ CO ₃	=	Kaliumcarbonat	W	=	Watt
K ₂ O	=	Kaliumoxid	WIG	=	Wolfram-Inertgas-Schweißen
l	=	Liter	WISTA	=	Wirtschaft und Statistik
lfd.m	=	laufende Meter	z.B.	=	zum Beispiel
LWC	=	light weight coated	Zn	=	Zink
lutro	=	lufttrocken	ZnS	=	Zinksulfid
			ZnSO ₄	=	Zinksulfat
			ZP	=	Zellstoffpapier

Zeichenerklärung

-	nichts vorhanden	...	Angabe fällt später an
0	weniger als die Hälfte von 1 in der letzten besetzten Stelle, jedoch mehr als nichts	()	Aussagewert eingeschränkt, da der Zahlenwert statistisch relativ unsicher ist
.	Zahlenwert unbekannt	*	Gesamtproduktion
.A	Zahlenwert geheimzuhalten		
X	Tabellenfach gesperrt, weil Aussage nicht sinnvoll		

Einführung

In der vorliegenden Veröffentlichung werden die Ergebnisse der Vierteljährlichen Produktionsstatistik dargestellt. Der Band besteht aus zwei Abschnitten: Der erste Abschnitt enthält die Ergebnisse nach Menge und Wert für Deutschland in der tiefstmöglichen Gliederung nach den ca. 5 700 sechsstelligen Güterarten. Für die Gebietsstände "Früheres Bundesgebiet" sowie "Neue Länder und Berlin-Ost" werden im zweiten Abschnitt die Produktionswerte in 1 000 DM nach den rund 1 000 vierstelligen Güterklassen sowie den 36 Gütergruppen dargestellt. Ergänzt wird die Veröffentlichung durch Tabellen aus der Außenhandelsstatistik, der Statistik des innerdeutschen Warenverkehrs sowie der Preisstatistik für die jeweils angegebenen Gebietsstände und Bezugszeiträume.

1 Vierteljährliche Produktionserhebung

Rechtsgrundlage ist das Gesetz über die Statistik im Produzierenden Gewerbe (ProdGewG) in der Fassung der Bekanntmachung vom 30. Mai 1980 (BGBl. I S. 641), zuletzt geändert durch Artikel 3 § 1 der Verordnung vom 26. März 1991 (BGBl. I S. 846), Verordnung (EWG) Nr. 3924/91 des Rates vom 19. Dezember 1991 zur Einführung einer Gemeinschaftserhebung über die Produktion von Gütern (ABl. EG Nr. L 374, S. 1) in Verbindung mit dem Gesetz über die Statistik für Bundeszwecke (Bundesstatistikgesetz - BStatG) vom 22. Januar 1987 (BGBl. I S. 462, 565), zuletzt geändert durch Artikel 6 Abs. 36 des Gesetzes vom 27. Dezember 1993 (BGBl. I S. 2378).

Der Berichtskreis der Vierteljährlichen Produktionserhebung umfaßt Betriebe des Bergbaus und des Verarbeitenden Gewerbes (einschl. Fertigteilbau) von Unternehmen des Produzierenden Gewerbes mit im allgemeinen 20 und mehr Beschäftigten sowie Betriebe des Bergbaus und des Verarbeitenden Gewerbes mit im allgemeinen 20 und mehr Beschäftigten von Unternehmen aus den übrigen Wirtschaftsbereichen einschl. des Produzierenden Handwerks.

Ausnahmen von dieser allgemeinen Abschneidegrenze "20 und mehr Beschäftigte" sind die SYPRO-Zweige:

- 2512 - Gewinnung von Natursteinen, a.n.g.,
- 2516 - Gewinnung von Sand, Kies,
- 2591 - Herstellung von Transportbeton,
- 6816 - Herstellung von Kartoffelerzeugnissen, a.n.g.,
- 6825 - Obst- und Gemüseverarbeitung,
- 6847 - Talgschmelzen, Schmalzsiedereien,
- 6856 - Fischverarbeitung,
- 6872 - Mälzerei,
- 6873 - Alkoholbrennerei,
- 6875 - Herstellung von Spirituosen,
- 6879 - Mineralbrunnen, Herstellung von Mineralwasser, Limonaden,
- 6889 - Herstellung von Futtermitteln.

In den genannten SYPRO-Zweigen liegt die Abschneidegrenze bei "10 und mehr Beschäftigten". Für den SYPRO-Zweig 5311 "Säge- und Hobelwerke" gilt für

Sägewerke die Erfassungsgrenze von mindestens 5 000 m³ Rohholz (im Festmaß).

Als Grundlage der Erhebung und der Gliederung der Daten dient das "Systematische Güterverzeichnis für Produktionsstatistiken, Ausgabe 1989, Teil 2: Systematisches Güterverzeichnis für Statistik im Produzierenden Gewerbe (GP)"¹⁾.

Die nachgewiesenen Zahlen werden überwiegend im Rahmen der Vierteljährlichen Produktionserhebung ermittelt. In den Gütergruppen 10 (Elektrizität, Gas, Fernwärme, Wasser), 21 (Bergbauliche Erzeugnisse), 27 (Eisen und Stahl) und dem Güterzweig 291 (Eisen-, Stahl- und Temperguß) werden zusätzlich Fachstatistiken herangezogen.

Für die Gütergruppe 28 (NE-Metalle und NE-Metallhalbzeug, einschl. Edelmetalle und deren Halbzeug) sowie den Güterzweig 295 (NE-Metall-Gießereierzeugnisse) führt auch das Bundesamt für Wirtschaft (BAW) eine Erhebung nach dem Gesetz über Statistiken der Rohstoff- und Produktionswirtschaft einzelner Wirtschaftszweige (Rohstoffstatistikgesetz - Rohstoff StatG) vom 15.12.1989 (BGBl. I S. 2201) durch; das BAW veröffentlicht monatlich detaillierte Ergebnisse im Bundesanzeiger.

Bei den dargestellten Erzeugnissen ist zu unterscheiden:

Zum Absatz bestimmte Produktion. Angaben, die in der Maßeinheitenspalte nicht besonders gekennzeichnet sind, beziehen sich auf die zum Absatz bestimmte Produktion. Diese umfaßt im allgemeinen den verkaufsfähigen, für den Markt vorgesehenen Produktionsausstoß (ohne Handelsware und umgepackte Ware) sowie den Eigenverbrauch und wird meistens nach Menge und Wert dargestellt. Dem Wert der zum Absatz bestimmten Produktion liegen die im Berichtszeitraum erzielten Verkaufspreise ab Werk zugrunde. Der Wert umfaßt auch die Kosten der Verpackung, selbst wenn sie gesondert in Rechnung gestellt sind. Nicht einbezogen sind dagegen die in Rechnung gestellte Umsatz- und Verbrauchsteuer sowie gesondert in Rechnung gestellte Frachtkosten. Rabatte sind abgezogen. Neben Mengen- und Wertangaben wird in der Veröffentlichung für die einzelnen Güterarten auch die Anzahl der produzierenden Betriebe der Absatzproduktion genannt.

Gesamtproduktion. Sie wird bei rund 1 200 Positionen des Güterverzeichnisses nachgewiesen und ist in der Maßeinheitenspalte durch einen (*) besonders gekennzeichnet. Die Gesamtproduktion schließt neben der zum Absatz bestimmten Produktion auch die zur Weiterverarbeitung im berichtenden Betrieb, in einem anderen Betrieb desselben Unternehmens oder die für einen Lohnauftrag in einem anderen Unternehmen bestimmte Produktion ein. Nach Möglichkeit ist in diesen Fällen auch die zum Absatz bestimmte Produktion als

1) Eine ausführliche Darstellung über die Gliederungssichtspunkte dieser Systematik, Definitionen einzelner Begriffe etc. geben o.g. Güterverzeichnis sowie ein Aufsatz in "Wirtschaft und Statistik" 11/82, S. 782 ff.

"Darunterposition" getrennt aufgeführt. Soweit für die Gesamtproduktion Werte angegeben sind, wurde die zur Weiterverarbeitung bestimmte Produktionsmenge mit vergleichbaren Verkaufspreisen bewertet.

Lohnarbeit. Sie liegt vor, wenn vom Auftraggeber unberechnet geliefertes Material be- oder verarbeitet wird. Als Wert gibt der Auftragnehmer die vom Auftraggeber gezahlte Vergütung an. Die Lohnarbeit ist wert- und mengenmäßig grundsätzlich in der zum Absatz bestimmten Produktion enthalten. Nur in bedeutsamen Fällen (einige Positionen in der Gütergruppe 22 = Mineralerzeugnisse und Gütergruppe 53 = Schnittholz, Sperrholz und sonstiges Holz) wird sie zusätzlich getrennt nachgewiesen.

Lohnveredlung, Reparaturen und Montagen sind als Schlußpositionen der jeweiligen Gütergruppen aufgeführt und werden im allgemeinen nur wertmäßig dargestellt.

Lohnveredlung liegt vor, wenn ein vom Auftraggeber unberechnet geliefertes Erzeugnis im Lohnauftrag veredelt wird. Dabei bleibt die Form des Erzeugnisses selbst erhalten.

Reparaturen sind Instandsetzungsarbeiten, bei denen das reparierte Erzeugnis nur in geringem Umfang neu erstellt wird.

Als Montage gilt der Zusammenbau von Erzeugnissen, die im wesentlichen nicht im berichtenden Betrieb selbst gefertigt werden. Erfolgt der Zusammenbau im berichtenden Betrieb, so wird der Montagewert im allgemeinen dem Produktionswert des betreffenden Erzeugnisses zugeschlagen.

Art der Fertigung, des Materials, der Oberflächenbehandlung u.ä. In einzelnen Positionen der Gütergruppen 28, 30 bis 33, 37, 38, 63 wird zusätzlich nach der Art der Fertigung, des Materials, der Funktion (Steuerung), der Oberflächenbehandlung etc. unterschieden.

Wegen der statistischen **Geheimhaltung** betrieblicher Einzelangaben werden Daten für solche Erzeugnisse, die entweder von weniger als drei Betrieben produziert wurden oder an deren Herstellung ein Betrieb überwiegend beteiligt war, nicht veröffentlicht. Dies kann dazu führen, daß z.B. innerhalb einer vierstelligen Güterklasse die Angaben für eine weitere Position geheimzuhalten sind; diese fehlenden Daten sind aber in den Summen enthalten.

Geringfügige Abweichungen in den Summen sind auf Runden der Zahlen zurückzuführen; Differenzen gegenüber früheren Veröffentlichungen erklären sich durch zwischenzeitlich vorgenommene Korrekturen.

2 Vierteljährlicher Produktionsindex

Die originär berechneten Vierteljährlichen Produktionsindizes auf Basis 1985 = 100 sollen vor allem der mittelfristigen Konjunktur- und Strukturbeobachtung dienen.

Die Ergebnisse sind entsprechend der "Systematik der Wirtschaftszweige (Ausgabe 1979), Fassung für die Statistik im Produzierenden Gewerbe (SYPRO)" gegliedert.

Der **Index für Unternehmen** (Tabelle 3.1) ist aus den Indizes für fachliche Unternehmensteile zusammengesetzt. Die (geschätzte) Verteilung des Census-Value-Added für Unternehmen auf die einzelnen fachlichen Unternehmensteile legt die Struktur für die Berechnung des Unternehmensindex fest. Die weitere Aggregation der Unternehmensindizes zu 2-Stellern und den Hauptgruppen der SYPRO wird über ein aus der Bruttowertschöpfung zu Marktpreisen ohne Umsatzsteuer des Jahres 1985 gebildetes Gewichtungsschema vorgenommen.

Der **Index für fachliche Unternehmensteile** (Tabelle 3.2) wird auf der Grundlage der gesamten Vierteljährlichen Produktionserhebung unter Ausschaltung der Preisveränderungen berechnet. Grundlage für die Zusammenfassung der Indizes der SYPRO-4-Steller zu SYPRO-2-Stellern, Hauptgruppen usw. sind die Gewichte, die sich aus dem Census-Value-Added des Basisjahres 1985 ergeben.

Eine ausführliche Darstellung der Methoden der Indexberechnung ist in der Zeitschrift "Wirtschaft und Statistik", Heft 3/88 erschienen.

Ergebnisse des Vierteljährlichen Produktionsindex für das Produzierende Gewerbe auf Basis 1985 = 100 für den Berichtszeitraum von 1978 bis einschließlich 4. Vierteljahr 1986 sind als Arbeitsunterlage vom Statistischen Bundesamt, Gruppe IV A, zu beziehen. Indizes für die in der vorliegenden Fachserie nicht publizierten Viersteller der "SYPRO" und Bruttoproduktionsindizes, die im Zuge der Umstellung auf das Basisjahr 1985 = 100 erstmals in das Berechnungssystem der Vierteljährlichen Indizes integriert wurden, können direkt beim Statistischen Bundesamt telefonisch 0611/75-2818/2586 oder schriftlich erfragt werden.

Neben den Daten der Produktionsstatistik werden zu Vergleichszwecken zusammenfassende Ergebnisse folgender Statistiken gegeben:

3 Preise und Preisindizes für gewerbliche Produkte (Erzeugerpreise) sowie für die Ein- und Ausfuhr

In Tabelle 4 werden Erzeugerpreisindizes auf Basis 1991 in der an das Güterverzeichnis für Produktionsstatistiken angelehnten Gliederung dargestellt. Weitergehende Ergebnisse sowie methodische Erläuterungen enthält die monatliche Veröffentlichung der Fachserie 17 (Preise), Reihe 2: Preise und Preisindizes für gewerbliche Produkte (Erzeugerpreise).

Preisindizes auf Basis 1985 für die Einfuhr und Ausfuhr von Waren in der an das Güterverzeichnis für Produktionsstatistik angelehnten Gliederung sind in Tabelle 6 dargestellt. Weitergehende Angaben sind in der monatlichen Veröffentlichung der Fachserie 17 (Preise), Reihe 8: Preise und Preisindizes für die Ein- und Ausfuhr enthalten.

4 Außenhandel (Spezialhandel)

Die Ein- und Ausfuhr von Gütern in der an das Güterverzeichnis für Produktionsstatistiken angelehnten Gliederung sind in Tabelle 5 wiedergegeben. Der Außenhandel umfaßt den Warenverkehr mit dem Ausland. Der Spezialhandel umfaßt die unmittelbare Einfuhr von Waren in den freien Verkehr, zur zollamtlich bewilligten aktiven Veredlung (Eigen- und Lohnveredlung), nach zollamtlich bewilligter passiver Veredlung, auch Ausbesserungsverkehr, die Einfuhr von ausländischen Waren aus Lager in die vorgenannten Einfuhrarten, sowie die Ausfuhr von Waren aus dem freien Verkehr, nach zollamtlich bewilligter aktiver Veredlung (Eigen- und Lohnveredlung), zur zollamtlich bewilligten passiven Veredlung, auch Ausbesserungsverkehr.

Hinsichtlich tiefer gegliederter Ergebnisse der Außenhandelsstatistik wird auf die verschiedenen Veröffentlichungen der Fachserie 7 (Außenhandel) verwiesen.

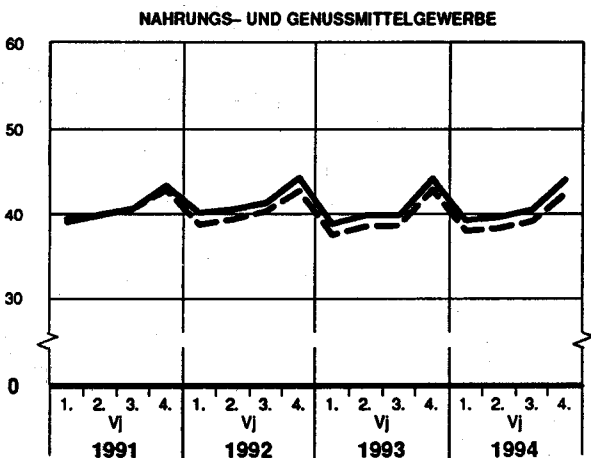
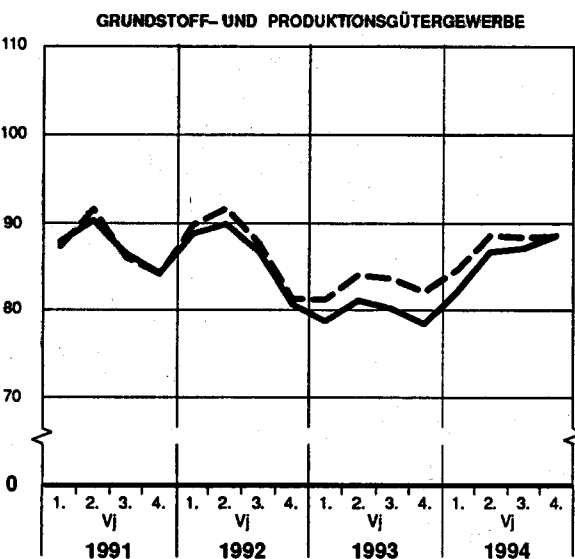
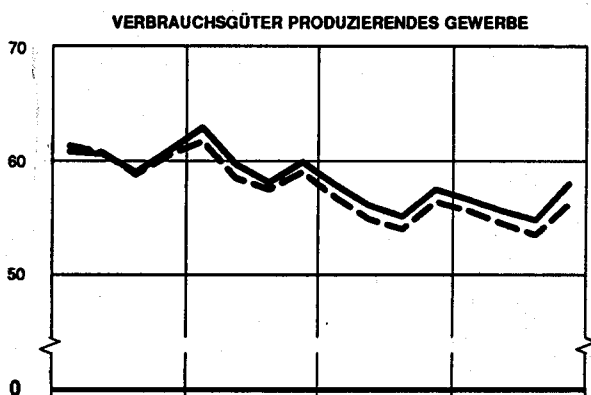

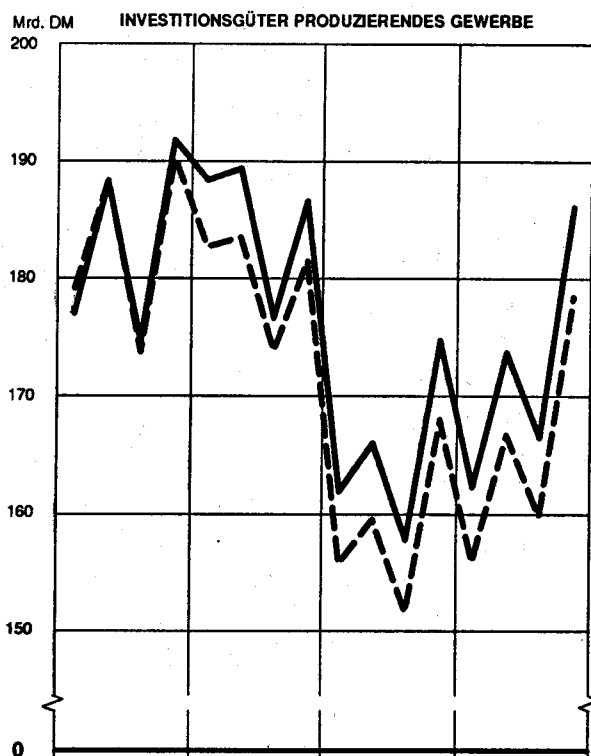
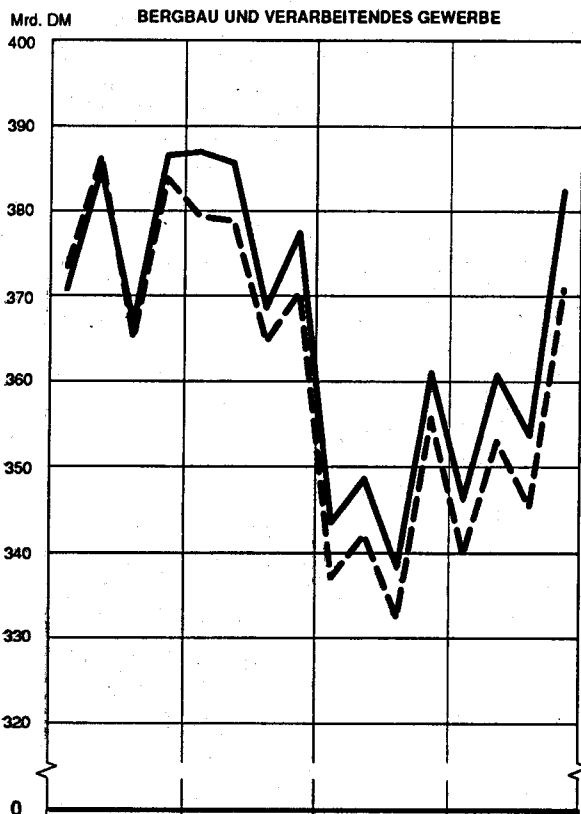
5 Innerdeutscher Warenverkehr

Der Warenverkehr des früheren Bundesgebietes mit den neuen Ländern und Berlin-Ost ist in Tabelle 7 wiedergegeben. Die Gliederung lehnt sich an das Güterverzeichnis für Produktionsstatistiken an. Bezüglich weiterer Ergebnisse wird auf die monatlichen Veröffentlichungen der Fachserie 6 (Handel, Gastgewerbe, Reiseverkehr), Reihe 6: Innerdeutscher Warenverkehr verwiesen.

Früheres Bundesgebiet
**PRODUKTION AUSGEWÄHLTER ERZEUGNISSE IM BERGBAU UND VERARBEITENDEN GEWERBE
 NACH HAUPTGRUPPEN**

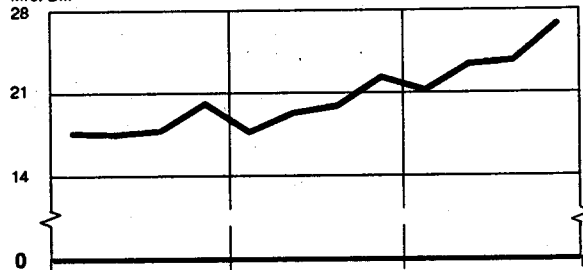
— in jeweiligen Preisen

- - - in Preisen von 1991

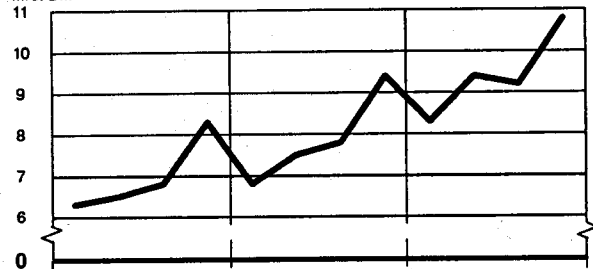


Neue Länder und Berlin – Ost
PRODUKTION AUSGEWÄHLTER ERZEUGNISSE IM BERGBAU UND VERARBEITENDEN GEWERBE
NACH HAUPTGRUPPEN
in jeweiligen Preisen

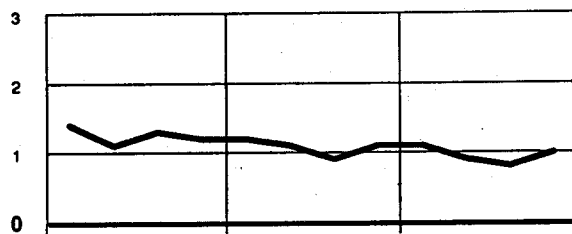
Mrd. DM **BERGBAU UND VERARBEITENDES GEWERBE**



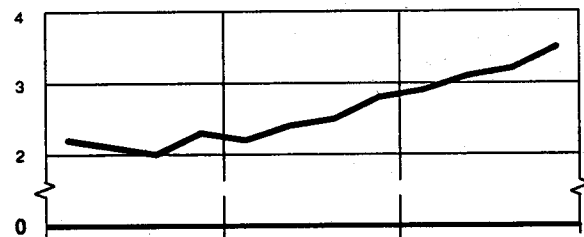
Mrd. DM **INVESTITIONSGÜTER PRODUZIERENDES GEWERBE**



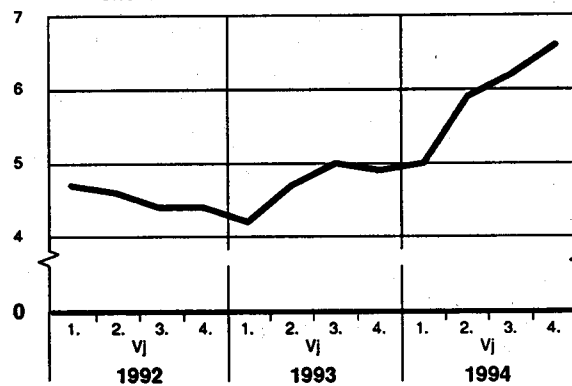
BERGBAULICHE ERZEUGNISSE



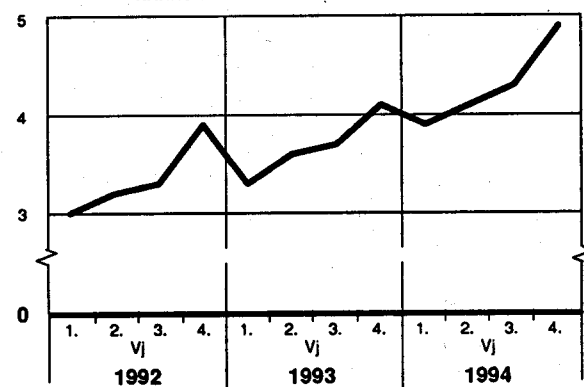
VERBRAUCHSGÜTER PRODUZIERENDES GEWERBE



GRUNDSTOFF- UND PRODUKTIONSGÜTERGEWERBE



NAHRUNGS- UND GENUSSMITTELGEWERBE



Statistisches Bundesamt 94 - 5 - 0287

1 Produktionswert *) nach Hauptgruppen - Deutschland

Jahr ----- Vierteljahr	Insgesamt			Bergbauliche Erzeugnisse			Erzeugnisse des Grundstoff- und Produktionsgütergewerbes		
	Mill. DM	Veränderung 1)	Anteil	Mill. DM	Veränderung 1)	Anteil	Mill. DM	Veränderung 1)	Anteil
		%			%			%	
1992	1 590 966	x	100	29 730	x	1,9	363 832	- 1,4	22,9
1993	1 470 723	- 7,6	100	27 699	- 6,8	1,9	337 037	- 7,4	22,9
1993									
1. Vj	361 161	- 10,6	100	7 410	- 9,2	2,1	82 870	- 11,2	22,9
2. Vj	367 952	- 8,7	100	6 693	- 7,4	1,8	85 789	- 9,2	23,3
3. Vj	358 265	- 7,2	100	6 215	- 12,2	1,7	85 207	- 6,4	23,8
4. Vj	383 345	- 3,6	100	7 381	+ 1,7	1,9	83 171	- 2,1	21,7
1994									
1. Vj	367 058	+ 1,6	100	7 117	- 4,0	1,9	87 134	+ 5,1	23,7
2. Vj	384 354	+ 4,5	100	6 060	- 9,5	1,6	92 580	+ 7,9	24,1
3. Vj	377 383	+ 5,3	100	5 602	- 9,9	1,5	93 439	+ 9,7	24,8
4. Vj	409 070	+ 6,7	100	6 536	- 11,4	1,6	95 215	+ 14,5	23,3

Jahr ----- Vierteljahr	Erzeugnisse des Investitionsgüter produzierenden Gewerbes			Erzeugnisse des Verbrauchsgüter produzierenden Gewerbes			Erzeugnisse des Nahrungs- und Genußmittelgewerbes		
	Mill. DM	Veränderung 1)	Anteil	Mill. DM	Veränderung 1)	Anteil	Mill. DM	Veränderung 1)	Anteil
		%			%			%	
1992	768 827	+ 1,3	48,3	249 260	- 0,3	15,7	179 316	+ 2,4	11,2
1993	692 069	- 10,0	47,1	236 745	- 5,0	16,1	177 153	- 1,2	12,0
1993									
1. Vj	168 640	- 13,3	46,6	60 165	- 7,6	16,7	42 077	- 2,1	11,7
2. Vj	173 472	- 11,5	47,2	58 544	- 5,2	15,9	43 454	- 0,5	11,8
3. Vj	165 586	- 9,7	46,2	57 614	- 4,2	16,1	43 642	- 2,0	12,2
4. Vj	184 391	- 5,4	48,1	60 423	- 2,9	15,8	47 980	- 0,3	12,5
1994									
1. Vj	170 261	+ 1,0	46,5	59 480	- 1,1	16,2	43 066	+ 2,4	11,7
2. Vj	183 190	+ 5,6	47,6	58 654	+ 0,2	15,3	43 869	+ 1,0	11,4
3. Vj	175 602	+ 6,0	46,5	57 898	+ 0,5	15,3	44 841	+ 2,7	11,9
4. Vj	196 894	+ 6,8	48,2	61 556	+ 1,9	15,0	48 868	+ 1,9	11,9

*) Zum Absatz bestimmt.

1) Veränderung gegenüber entsprechendem Vorjahreszeitraum.

STBA, FS4, R3.1

2 Produktionswert *) nach Hauptgruppen

Lfd. Nr.	Zeitraum Hauptgruppen	Insgesamt	Baden- Württemberg	Bayern	Berlin	Brandenburg	Bremen	Hamburg	Hessen
Mili.									
1	1992	1 590 966	286 918	270 610	51 011	11 918	22 491	.A	116 219
2	1993	1 470 723	264 029	251 678	46 083	12 189	20 680	.A	104 215
3	4. Vj 1993	383 345	69 748	66 193	12 025	3 328	5 848	.A	26 546
	davon								
4	Bergbauliche Erzeugnisse	7 381	37	27	-	338	-	.A	123
5	Erzeugnisse des Grundstoff- und Produktionsgüter- gewerbes	83 171	10 212	10 003	1 773	1 130	576	2 446	7 672
6	Investitionsgüter produzie- renden Gewerbes	184 391	43 080	35 963	5 554	889	3 747	2 986	11 538
7	Verbrauchsgüter produzie- renden Gewerbes	60 423	11 612	12 407	1 406	305	310	504	3 959
8	Nahrungs- und Genußmittel- gewerbes	47 980	4 807	7 793	3 292	665	1 215	1 391	3 255
9	4. Vj 1994	409 069	72 663	71 065	11 360	4 070	6 245	.A	29 078
	davon								
10	Bergbauliche Erzeugnisse	6 536	36	32	-	308	-	.A	177
11	Erzeugnisse des Grundstoff- und Produktionsgüter- gewerbes	95 215	11 258	11 227	1 613	1 331	715	2 755	8 208
12	Investitionsgüter produzie- renden Gewerbes	196 894	44 838	39 741	5 194	1 236	3 906	3 080	13 326
13	Verbrauchsgüter produzie- renden Gewerbes	61 556	11 566	12 260	1 298	443	317	517	4 114
14	Nahrungs- und Genußmittel- gewerbes	48 868	4 966	7 805	3 255	754	1 308	1 374	3 254
Pro									
15	1992	100	18,1	17,0	3,2	0,7	1,4	.A	7,3
16	1993	100	18,0	17,1	3,1	0,8	1,4	.A	7,1
17	4. Vj 1993	100	18,2	17,3	3,1	0,9	1,5	.A	6,9
	davon								
18	Bergbauliche Erzeugnisse	100	0,5	0,4	-	4,6	-	.A	1,7
19	Erzeugnisse des Grundstoff- und Produktionsgüter- gewerbes	100	12,3	12,0	2,1	1,4	0,7	2,9	9,2
20	Investitionsgüter produzie- renden Gewerbes	100	23,3	19,5	3,0	0,5	2,0	1,6	6,3
21	Verbrauchsgüter produzie- renden Gewerbes	100	19,2	20,5	2,3	0,5	0,5	0,8	6,6
22	Nahrungs- und Genußmittel- gewerbes	100	10,0	16,2	6,9	1,4	2,5	2,9	6,8
23	4. Vj 1994	100	17,8	17,4	2,8	1,0	1,5	.A	7,1
	davon								
24	Bergbauliche Erzeugnisse	100	0,6	0,5	-	4,7	-	.A	2,7
25	Erzeugnisse des Grundstoff- und Produktionsgüter- gewerbes	100	11,8	11,8	1,7	1,4	0,8	2,9	8,6
26	Investitionsgüter produzie- renden Gewerbes	100	22,7	20,2	2,6	0,6	2,0	1,6	6,8
27	Verbrauchsgüter produzie- renden Gewerbes	100	18,8	19,9	2,1	0,7	0,5	0,8	6,7
28	Nahrungs- und Genußmittel- gewerbes	100	10,2	16,0	6,7	1,5	2,7	2,8	6,7

*) Zum Absatz bestimmt. Der Nachweis nach Bundesländern schließt die Fachstatistiken ein.

STBA, FS4, R3.1

und Bundesländern

Mecklenburg- Vorpommern	Niedersachsen	Nordrhein- Westfalen	Rheinland-Pfalz	Saarland	Sachsen	Sachsen-Anhalt	Schleswig- Holstein	Thüringen	Lfd. Nr.
DM									
6 075	163 860	427 611	.A	.A	21 177	19 046	39 818	11 163	1
7 275	146 816	392 413	.A	.A	23 872	18 753	37 840	13 334	2
2 174	39 056	98 680	.A	.A	6 823	4 925	10 125	3 890	3
1	932	4 499	.A	.A	204	305	3	210	4
198	6 789	28 411	6 852	1 329	1 167	1 745	2 319	551	5
971	18 465	39 956	7 289	3 396	3 307	1 669	3 821	1 761	6
193	4 959	16 318	3 950	515	1 078	383	1 765	758	7
811	7 910	9 496	2 140	485	1 067	824	2 218	610	8
2 576	40 962	105 273	.A	.A	7 879	6 239	11 013	4 770	9
1	883	3 904	.A	.A	184	276	4	211	10
312	8 065	32 934	7 862	1 479	1 537	2 522	2 580	818	11
1 144	18 831	42 525	7 793	3 336	3 731	1 763	4 327	2 124	12
253	5 212	16 533	4 008	476	1 273	479	1 840	967	13
866	7 971	9 376	2 136	516	1 173	1 198	2 262	651	14
zent									
0,4	10,3	27,0	.A	.A	1,3	1,2	2,5	0,7	15
0,5	10,0	26,7	.A	.A	1,6	1,3	2,6	0,9	16
0,6	10,2	25,7	.A	.A	1,8	1,3	2,6	1,0	17
0,0	12,6	61,0	.A	.A	2,8	4,1	0,0	2,8	18
0,2	8,2	34,2	8,2	1,6	1,4	2,1	2,8	0,7	19
0,5	10,0	21,7	4,0	1,8	1,8	0,9	2,1	1,0	20
0,3	8,2	27,1	6,5	0,9	1,8	0,6	2,9	1,3	21
1,7	18,5	19,8	4,5	1,0	2,2	1,7	4,6	1,3	22
0,6	10,0	25,7	.A	.A	1,9	1,5	2,7	1,2	23
0,0	13,5	59,8	.A	.A	2,5	4,2	0,1	3,2	24
0,3	8,5	34,5	8,3	1,6	1,6	2,6	2,7	0,9	25
0,6	9,6	21,5	4,0	1,7	1,9	0,9	2,2	1,1	26
0,4	8,5	26,8	6,5	0,8	2,1	0,8	3,0	1,6	27
1,8	16,2	19,1	4,4	1,1	2,4	2,5	4,6	1,3	28

STBA, FS4, R 3.1

SYPRO- NR.	WIRTSCHAFTSZWEIG	GEWICHTUNG	1994	VERAEND. IN % GEGEN VORJAHR	1994 1.HJ	VERAENDERUNG IN % 1.HJ 1994 GEGEN		1994 2.HJ
						1.HJ 1993	2.HJ 1993	
	PRODUZIERENDES GEWERBE INSGESAMT	100.00	117.7	3.2	115.5	2.2	0.2	120.0
	PRODUZIERENDES GEWERBE (OH. BAUHAUPTGEWERBE)	92.66	115.9	3.0	114.0	2.2	0.5	117.9
1010-30	ELEKTRIZITAETS-U. GASVERSORGUNG	7.39	114.3	0.7	116.5	1.1	4.3	112.2
	BERGBAU U. VERARBEITENDES GEWERBE	85.27	116.1	3.3	113.8	2.2	0.3	118.4
21	BERGBAU	2.35	67.3	-6.1	69.2	-4.7	-2.3	65.5
2111	STEINKOHLENBERGB. U. -BRIKETHERSTELLUNG, KOKEREI	1.70	60.7	-9.5	62.4	-7.7	-6.3	59.1
	VERARBEITENDES GEWERBE	82.92	117.5	3.4	115.1	2.4	0.3	119.9
	GRUNDSTOFF-U. PRODUKTIONSQUETERGEWERBE	21.10	121.1	6.4	119.1	5.3	4.0	123.1
22	MINERALOELVERARBEITUNG	3.37	117.9	4.8	116.2	6.4	0.3	119.6
25	GEW. U. VERARB. V. STEINEN U. ERDEN	1.95	138.3	6.7	128.7	4.6	-5.5	147.9
27	EISENSCHAFFENDE INDUSTRIE	2.36	90.9	10.2	90.7	9.4	10.3	91.2
2711	HOCHOFEN-, STAHL-U. WARMHALTZWERKE (OH. STAHLROHRE)	1.82	94.2	10.0	93.4	8.6	9.6	94.9
28	NE-METALLERZEUGUNG, NE-METALLHALBZEUGWERKE	0.87	119.9	6.3	118.2	3.7	5.8	121.7
2850	NE-METALLHALBZEUGWERKE	0.47	125.7	9.9	123.2	7.1	8.3	128.2
29	GIESSEREI	0.90	93.9	5.0	95.4	2.8	10.9	92.4
2910	EISEN-, STAHL-U. TEMPERGIESSEREI	0.84	87.5	5.9	88.7	3.7	11.3	86.2
3011-15,30	ZIEHGERAETEN, KALTWALZWERKE, MECHANIK, ANG.	1.08	176.0	4.0	162.7	-1.8	-5.9	189.3
40	CHEMISCHE INDUSTRIE	8.38	122.9	7.0	122.6	6.1	7.4	123.2
4031	H.V. CHEM. GRUNDSTF. (AUCH M. ANSCHL. WEITERVERARB.)	4.82	118.9	8.7	118.2	7.1	9.0	119.6
4034	H.V. CHEM. ERZEUGNISSEN F. GEWERBE, LANDWIRTSCHAFT	1.03	122.4	7.3	121.8	5.9	7.6	122.9
4035	H.V. PHARMAZEUTISCHEN ERZEUGNISSEN	1.28	141.0	6.4	140.6	7.9	4.4	141.5
4036	H.V. SEIFEN, WASH-U. KOERPERPFLEGEMITTELN	0.65	116.5	-2.4	118.8	-2.1	1.1	114.1
4090	H.V. CHEMIEFASERN	0.22	97.6	8.9	99.7	8.0	14.7	95.6
53	HOLZBEARBEITUNG	0.45	140.5	7.2	138.7	8.9	2.9	142.3
55	ZELLSTOFF-, HOLZSCHLIFF-, PAPIER-U. PAPPEERZEUGUNG	0.71	137.0	8.0	135.6	6.9	6.9	138.3
59	GUMMI-VERARBEITUNG	1.03	101.2	2.0	102.5	-0.2	7.1	99.9
	INVESTITIONSGUETER PRODUZIERENDES GEWERBE	40.75	112.8	3.6	110.2	1.8	0.5	115.5
3021-25	STAHLVERFORMUNG, OBERFLAECHEVEREDLUNG, HAERTUNG	1.21	128.8	9.1	128.7	5.8	12.3	128.9
31	STAHL-U. LEICHTMETALLBAU, SCHIENENFAHRZEUGBAU	1.66	114.8	-4.3	106.6	-5.2	-16.4	123.0
3111	H.V. STAHL-U. L. METALLKONSTRUKT. (OH. GRUBENAUSB.)	0.67	146.4	-1.7	133.9	-3.9	-15.6	158.9
32	MASCHINENBAU	10.17	102.7	1.6	97.6	-1.9	-5.1	107.9
3210	H.V. LANDW. MASCHINEN, ACKERSCHLEPPERN	0.61	84.4	7.1	85.6	4.3	13.2	83.2
3220	H.V. METALLBEARBEITUNGSMASCHINEN U. AE.	1.35	80.1	-2.1	70.6	-11.4	-16.0	89.7
3230	H.V. TEXTIL-U. NAEHMASCHINEN	0.51	100.6	-1.3	96.8	-1.0	-8.6	104.5
3240	H.V. MASCHINEN F. D. NAHR. -U. GENUSSMITTELIND. USW	1.16	113.4	3.0	107.3	3.2	-7.7	119.6
3256	H.V. HUETTEN-U. HALTZWERKE INR. USW (OH. BAUMASCH.)	1.16	108.9	-0.3	102.3	-4.4	-8.2	115.5
3257	H.V. BAU-, BAUSTOFF-U. AE. MASCHINEN	0.99	116.8	-0.3	115.3	-4.8	2.2	117.9
3260	H.V. ZAHNRAEDERN, GETRIEBEN, LAGERN U. AE.	0.80	91.5	9.2	89.1	4.5	8.3	94.0
3270	H.V. MASCHINEN F. WEITERE BEST. WIRTSCHAFTSZWEIGE	0.92	100.2	0.5	91.4	-5.2	-11.3	109.0
3280	SONST. MASCHINENBAU	3.27	111.7	1.6	107.7	-0.9	-3.1	115.8
33	STRASSENFAHRZEUGBAU, REP. V. KRAFTFAHRZEUGEN USW	10.49	111.3	7.1	111.7	6.1	9.0	110.8
3311	H.V. KRAFTWAGEN U. -MOTOREN	6.96	111.9	9.6	112.4	8.7	11.5	111.4
3314	H.V. TEILEN F. KRAFTWAGEN U. -MOTOREN	1.82	118.2	7.5	118.4	5.7	9.6	118.0
34	SCHIFFBAU	0.35	64.3	-4.7	65.3	-4.3	-2.2	63.4
35	LUFT-U. RAUMFAHRZEUGBAU	0.61	108.2	-2.8	110.1	-5.3	3.7	106.3
36	ELEKTROTECHNIK, REP. V. HAUSHALTSGERAETEN	10.35	125.2	4.3	120.9	2.5	-0.8	129.4
3620	H.V. GERAETEN D. ELEKTRIZ. ERZEUGUNG, -VERTLG. U. AE.	3.55	121.7	3.6	119.2	2.0	0.8	124.2
3650	H.V. ELEKTROHAUSHALTSGERAETEN	0.58	129.8	-0.5	134.1	-0.4	6.3	125.5
3660	H.V. ZAEHLERN, FERNWELDE-, MESS-U. REGELGERAETEN USW	4.63	130.7	6.5	124.1	3.4	-1.0	137.3
3670	H.V. RUNDUNK-, FERNSEH-U. PHONOTECHN. GERAETEN	0.66	115.5	8.9	110.6	7.7	1.1	120.4
37	FEINMECHANIK, OPTIK, H.V. UHREN	1.75	110.1	0.3	109.8	0.2	-0.2	110.5
38	H.V. EISEN-, BLECH-U. METALLWAREN	2.81	125.6	2.4	124.5	0.7	2.4	126.8
50	H.V. BUERO MASCHINEN, ADV-GERAETEN U. -EINRICHTUNGEN	1.45	82.7	1.5	83.0	6.1	-2.0	82.5
5060	H.V. BUERO MASCHINEN	0.16	51.7	-11.0	50.5	-9.3	-16.4	52.9
5080	H.V. ADV-GERAETEN U. -EINRICHTUNGEN	1.29	86.5	2.6	87.0	7.4	-0.8	86.1
	VERBRAUCHSGUETER PRODUZIERENDES GEWERBE	12.13	112.7	-0.8	112.2	-1.2	-1.2	113.2
39	H.V. MUSIKINSTRUM., SPIELWAREN, FUELLHALTERN USW	0.52	116.8	-1.4	108.8	-1.1	-14.4	124.8
51	FEINKERAMIK	0.34	85.2	-4.1	87.5	-5.9	3.3	82.8
52	H.U. VERARB. V. GLAS	0.65	131.2	7.5	128.2	6.4	3.7	134.2
54	HOLZVERARBEITUNG	2.23	131.6	-0.0	131.0	0.3	-1.2	132.2
56	PAPIER-U. PAPPEVERARBEITUNG	1.01	125.2	-1.3	126.2	-0.8	-0.2	124.3
57	DRUCKEREI, Vervielfaeltigung	1.90	122.5	-2.0	117.8	-3.3	-8.2	127.1
58	H.V. KUNSTSTOFFWAREN	2.05	147.4	5.7	147.1	4.1	7.0	147.7
61	LEDERERZEUGUNG	0.05	67.9	-2.3	72.8	1.7	8.2	69.1
62	LEDERVERARBEITUNG	0.37	54.7	-18.7	56.6	-17.7	-14.1	52.8
6251	H.V. SCHUHEN	0.26	48.8	-20.9	50.8	-20.0	-15.3	46.8
63	TEXTILGEWERBE	1.63	79.1	-5.3	82.8	-4.7	3.4	75.4
64	BEKLEIDUNGSGEWERBE	1.31	58.8	-4.0	61.0	-13.2	-8.3	56.7
	NAHRUNGS-U. GENUSSMITTELGEWERBE	8.94	136.5	1.6	131.7	2.4	-6.1	141.3
68	ERNAHRUNGSGEWERBE	6.75	140.4	-0.1	135.4	1.0	-7.8	145.4
6818-19	H.V. BACKWAREN	1.44	157.4	0.3	156.3	3.4	-3.9	158.5
6828	H.V. SUESSWAREN (OH. DAUERBACKWAREN)	0.42	160.5	1.1	156.9	2.7	-4.9	164.2
6831-36	MILCHVERWERTUNG	0.99	112.0	-2.0	113.4	-3.1	1.6	110.6
6847-54	SCHLACHTHAEUER (OH. KOMMUNALE), FLEISCHVERARB.	1.49	141.4	1.2	137.5	1.0	-4.1	145.3
6871-72	BRAUEREI, MAEZEREI	1.02	115.2	0.3	112.8	-2.1	-1.4	117.6
6879	MINERALBRUNNEN, H.V. MINERALWASSER, LIMONADEN	0.28	151.5	5.5	143.6	-3.2	3.5	159.4
69	TABAKVERARBEITUNG	2.19	124.2	7.6	120.0	7.6	0.6	128.4
72-75	BAUHAUPTGEWERBE	7.34	140.6	4.2	134.0	3.4	-4.5	147.3
	HOCHBAULEISTUNGEN	4.50	152.0	6.7	146.0	6.3	-1.2	158.0
	TIEFBAULEISTUNGEN	2.84	122.7	-0.2	115.0	-2.0	-10.6	130.5

BUNDESGBIET
FÜR DAS PRODUZIERENDE GEWERBE

=100

NEHMEN

VERÄNDERUNG IN % 2.HJ 1994 GEGEN		1994 1.VJ	VERÄNDERUNG IN % 1.VJ 1994 GEGEN		1994 2.VJ	VERÄNDERUNG IN % 2.VJ 1994 GEGEN		1994 3.VJ	VERÄNDERUNG IN % 3.VJ 1994 GEGEN		1994 4.VJ	VERÄNDERUNG IN % 4.VJ 1994 GEGEN		SYPRO- NR.
2.HJ 1993	1.HJ 1994		1.VJ 1993	4.VJ 1993		2.VJ 1993	1.VJ 1994		3.VJ 1993	2.VJ 1994		4.VJ 1993	3.VJ 1994	
4.1	3.9	113.1	1.3	-4.3	117.8	3.2	4.2	116.4	3.6	-1.2	123.6	4.6	6.2	PROD.GEW.
4.0	3.4	112.8	0.9	-3.8	115.2	3.4	2.1	113.6	3.7	-1.4	122.1	4.2	7.5	PG(OH.BAU)
0.4	-3.7	126.3	-0.8	1.1	106.7	3.5	-15.5	102.1	3.7	-4.3	122.2	-2.2	19.7	1010-30
4.3	4.0	111.7	1.1	-4.2	115.9	3.3	3.8	114.6	3.8	-1.1	122.1	4.7	6.5	BERGB.U.VG
-7.5	-5.3	73.4	-3.8	-1.9	64.9	-5.8	-11.6	62.6	-6.3	-3.5	68.3	-8.7	9.1	21
-11.3	-5.3	67.1	-5.6	-3.2	57.7	-10.0	-14.0	57.5	-10.0	-0.3	60.6	-12.6	5.4	2111
4.4	4.2	112.8	1.3	-4.2	117.3	3.4	4.0	116.1	3.9	-1.0	123.6	4.9	6.5	VERARB.GEW
7.5	3.4	116.0	4.3	1.8	122.1	6.2	5.3	122.1	6.2	-0.0	124.0	8.8	1.6	G.U.P.
3.3	2.9	114.8	6.5	-0.9	117.6	6.4	2.4	118.7	2.6	0.9	120.5	4.1	1.5	22
8.6	14.9	110.1	5.9	-13.2	147.2	3.7	33.7	152.2	4.7	3.4	143.5	13.1	-5.7	25
10.9	0.6	89.4	9.6	11.3	91.9	9.1	2.8	90.6	7.9	-1.4	91.8	14.3	1.3	27
11.4	1.6	92.2	9.4	11.5	94.6	7.9	2.6	94.6	8.0	-0.0	95.2	15.1	0.6	2711
9.0	3.0	117.9	1.9	7.7	118.4	5.5	0.4	122.3	7.5	3.3	121.0	10.5	-1.1	28
12.7	4.1	123.0	6.0	10.4	123.4	8.2	0.3	130.0	12.0	5.3	125.4	13.5	-2.8	2850
7.4	-3.1	95.0	1.2	8.9	95.8	4.5	0.8	88.5	4.5	-7.6	96.3	10.4	8.8	29
8.2	-2.8	88.3	2.3	8.1	89.1	5.2	0.9	82.0	5.7	-8.0	90.4	10.6	10.2	2910
9.5	16.3	154.4	-5.8	-11.5	171.0	2.2	10.8	178.3	4.1	4.3	200.2	14.7	12.3	3011-15,30
7.9	0.5	121.4	4.9	5.5	123.7	7.2	1.9	122.5	8.2	-1.0	123.8	7.6	1.1	40
10.3	1.2	116.4	6.0	6.4	120.0	8.2	3.1	118.2	10.1	-1.5	120.9	10.5	2.3	4031
8.6	0.9	120.2	5.3	6.9	123.4	6.6	2.7	124.4	9.2	0.8	121.4	8.0	-2.4	4034
5.0	0.6	140.9	6.9	2.8	140.2	8.9	-0.5	140.9	6.5	0.5	142.1	3.7	0.9	4035
-2.9	-4.0	120.4	-3.4	2.6	117.2	-0.8	-2.7	115.9	-1.4	-1.1	112.3	-4.3	-3.1	4038
10.0	-4.1	98.8	5.1	6.2	100.5	11.0	1.7	91.3	13.1	-9.2	99.8	7.3	9.3	4090
5.6	2.6	134.0	9.6	-2.3	143.4	8.3	7.0	141.5	6.8	-1.3	143.1	4.4	1.1	53
9.1	2.0	135.4	4.7	7.2	135.8	9.2	0.3	138.2	8.6	1.8	138.4	9.6	0.1	55
4.4	-2.5	102.7	-2.4	5.3	102.2	2.1	-0.5	96.7	3.0	-5.4	103.1	5.7	6.6	59
5.4	4.8	107.0	-0.2	-6.5	113.3	3.8	5.9	109.8	4.9	-3.1	121.1	5.9	10.3	INVEST.
12.5	0.2	127.4	3.0	11.7	130.0	8.9	2.0	127.7	11.0	-1.8	130.1	14.0	1.9	3021-25
-3.5	15.4	99.3	-8.5	-24.5	113.9	-2.0	14.7	118.6	-4.0	4.1	127.3	-3.2	7.3	31
0.2	18.7	122.8	-6.8	-25.4	145.0	-1.2	18.1	150.1	-1.6	3.5	167.6	1.8	11.7	3111
5.0	10.6	93.3	-3.2	-13.8	101.8	-0.7	9.1	100.9	3.6	-0.9	114.9	6.2	13.9	32
10.1	-2.8	80.2	-0.9	2.2	90.9	9.3	13.3	81.9	12.8	-9.9	84.4	7.5	3.1	3210
6.8	27.1	66.8	-13.9	-26.4	74.3	-9.1	11.2	81.3	5.2	9.4	98.0	8.0	20.5	3220
-1.3	8.0	93.0	0.5	-19.3	100.6	-2.4	8.2	96.3	-0.3	-4.3	112.6	-2.3	16.9	3230
2.8	11.5	105.3	6.8	-14.5	109.2	-0.1	3.7	107.7	-1.6	-1.4	131.4	6.7	22.0	3240
3.7	12.9	92.4	-6.2	-23.8	112.1	-2.9	21.3	103.9	2.4	-7.3	127.1	4.8	22.3	3256
4.5	2.3	107.3	-8.0	-6.0	123.3	-1.8	14.9	113.0	1.5	-8.4	122.7	7.4	8.6	3257
14.2	5.5	86.7	1.0	4.7	91.4	7.8	5.4	91.6	12.0	0.2	96.4	16.4	5.2	3260
5.7	19.3	84.8	-7.0	-23.2	97.9	-3.5	15.4	98.9	3.2	1.0	119.0	7.8	20.3	3270
4.1	7.5	105.0	-2.6	-8.6	110.3	0.7	5.0	111.2	3.4	0.8	120.3	4.7	8.2	3280
8.1	-0.8	107.3	2.7	-1.3	116.1	9.5	8.2	104.1	8.2	-10.3	117.5	8.1	12.9	33
10.5	-0.9	106.7	4.1	-1.6	118.1	13.3	10.7	103.5	11.1	-12.4	119.2	10.0	15.2	3311
9.3	-0.3	116.7	4.8	4.3	120.1	6.7	2.9	111.8	7.4	-6.9	124.1	10.9	11.0	3314
-5.1	-2.9	64.8	-8.0	-7.7	65.7	-0.3	1.4	61.2	-3.3	-6.8	65.5	-6.7	7.0	34
0.1	-3.5	110.0	-7.2	2.6	110.2	-3.4	0.2	104.4	-0.8	-5.3	108.1	0.8	3.5	35
6.2	7.0	118.9	0.7	-6.4	122.9	4.2	3.4	124.6	6.7	1.4	134.2	5.7	7.7	36
5.1	4.2	117.5	-	-3.1	120.8	3.9	2.8	120.1	4.3	-0.6	128.2	5.8	6.7	3620
-0.6	-6.4	139.0	0.2	1.8	129.2	-1.1	-7.1	116.6	0.7	-9.8	134.3	-1.6	15.2	3650
9.5	10.6	120.2	1.1	-7.1	127.9	5.7	6.4	133.4	10.0	4.3	141.2	9.1	5.8	3660
10.1	8.9	109.8	4.7	-8.3	111.3	10.7	1.4	112.1	13.1	0.7	128.7	7.5	14.8	3670
0.5	0.6	109.4	0.1	-4.5	110.2	0.4	0.7	104.7	-0.7	-5.0	116.2	1.4	11.0	37
4.3	1.8	123.6	-0.6	0.3	125.3	2.0	1.4	123.7	3.1	-1.3	129.9	5.4	5.0	38
-2.6	-0.6	83.1	7.8	-5.4	82.9	4.5	-0.2	75.6	-7.4	-8.8	89.3	1.7	18.1	50
-12.4	4.8	48.5	-12.9	-27.4	52.4	-5.9	8.0	48.6	-10.0	-7.3	57.1	-14.5	17.5	5080
-1.8	-1.0	87.3	9.5	-3.4	86.6	5.4	-0.8	78.9	-7.2	-8.9	93.2	3.1	18.1	5080
-0.4	0.9	113.0	-1.8	-2.7	111.4	-0.6	-1.4	110.5	-0.5	-0.8	115.9	-0.2	4.9	VERBRAUCH.
-1.8	14.7	104.5	-0.5	-18.9	113.1	-1.7	8.2	124.1	-0.9	9.7	125.5	-2.6	1.1	39
-2.2	-5.4	88.6	-5.8	0.3	86.4	-2.7	-2.5	80.0	-1.2	-7.4	85.6	-3.1	7.0	51
8.6	4.7	126.1	5.0	0.3	130.2	7.7	3.3	129.6	6.7	-0.5	138.8	10.4	7.1	52
-0.3	0.9	129.9	-0.6	-7.8	132.0	1.1	1.6	124.4	0.2	-5.8	140.0	-0.6	12.5	54
-1.7	-1.5	130.0	-0.6	2.2	122.3	-1.1	-5.9	125.0	-0.6	2.2	123.5	-2.9	-1.2	56
-0.9	7.9	117.6	-3.0	-11.8	118.0	-3.5	0.9	119.2	-3.2	1.0	135.0	1.2	13.3	57
7.4	0.4	144.8	2.4	5.3	149.3	5.8	3.1	147.8	7.5	-1.0	147.5	7.3	-0.2	58
-6.2	-13.3	72.0	-1.6	0.6	73.6	5.1	2.2	59.8	-5.1	-18.8	66.3	-7.4	10.9	61
-19.9	-6.7	59.3	-17.9	-9.6	53.8	-17.7	-9.3	52.5	-20.6	-2.4	53.0	-19.2	1.0	62
-22.0	-7.9	53.9	-20.5	-8.6	47.7	-19.4	-11.5	47.4	-21.4	-0.6	46.1	-22.7	-2.7	6251
-5.9	-8.9	84.5	-5.2	2.3	81.1	-4.1	-4.0	72.8	-6.2	-10.2	77.9	-5.7	7.0	63
-14.7	-7.0	70.5	-12.1	15.2	51.5	-14.7	-27.0	62.8	-12.5	21.9	50.5	-17.5	-19.6	64
0.8	7.3	130.9	3.6	-9.2	132.4	1.3	1.1	138.0	1.3	4.2	144.5	0.3	4.7	N.U.G.
-1.0	7.4	134.5	2.8	-13.0	136.3	-0.7	1.3	138.9	-0.2	1.9	151.9	-1.7	9.4	68
-2.6	1.4	157.0	4.9	-4.9	155.6	2.0	-0.9	155.1	-3.2	-0.3	161.8	-2.0	4.3	6818-19
-0.4	4.7	166.1	7.4	0.5	147.6	-2.2	-11.1	159.9	-2.8	8.3	168.4	1.9	5.3	6828
-0.9	-2.5	112.0	-1.8	1.9	114.8	-4.3	2.5	110.2	-2.7	-4.0	111.0	1.0	0.7	6831-36
1.3	5.7	137.1	2.3	-5.6	137.8	-0.3	0.5	141.3	-0.1	2.5	149.2	2.8	5.6	6847-54
2.8	4.3	103.6	3.3	-3.4	121.9	-6.2	17.7	125.9	3.5	3.3	109.2	1.9	-13.3	6871-72
14.9	11.0	133.9	3.6	5.7	153.3	-8.5	14.5	181.3	20.3	18.3	137.5	8.5	-24.2	6879
7.6	7.0	119.5	6.0	7.1	120.4	9.2	0.8	135.0	6.3	12.1	121.8	9.1	-9.8	69
5.0	9.9	116.8	6.1	-10.7	151.1	1.4	29.4	151.8	1.3	0.5	142.8	9.2	-5.9	BAUHAUPTG.
7.0	8.2	130.1	8.5	-6.4	161.8	4.7	24.4	162.4	3.9	0.4	153.5	10.4	-5.5	HOCHBAU
1.4	13.5	95.8	1.3	-18.7	134.2	-4.2	40.1	135.1	-3.2	0.7	125.8	6.7	-6.9	TIEFBAU

STBA,FS4,R3.1

SYPRO- NR.	WIRTSCHAFTSZWEIG	GEWICHTUNG	1994	VERAEND. IN % GEGEN VORJAHR	1994 1.HJ	VERAENDERUNG IN %		1994 2.HJ
						1.HJ 1994 GEGEN		
						1.HJ 1993	2.HJ 1993	
	PRODUZIERENDES GEWERBE INSGESAMT	100.00	115.9	3.3	113.9	2.4	0.6	118.0
	PRODUZIERENDES GEWERBE(OH. BAUHAUPTGEWERBE)	93.93	114.5	3.2	112.8	2.4	1.1	116.2
1010-30	ELEKTRIZITAETS-U. GASVERSORGUNG	6.37	115.5	1.0	118.1	1.9	4.8	112.9
	BERGBAU U. VERARBEITENDES GEWERBE	87.56	114.4	3.4	112.4	2.5	0.8	116.5
21	BERGBAU	2.87	69.9	-4.2	72.1	-3.1	0.7	67.7
2111	STEINKOHLENBERGB. U. -BRIKETTHERSTELLUNG, KOKEREI	1.73	59.9	-9.9	61.5	-8.2	-7.0	58.4
	VERARBEITENDES GEWERBE	84.69	116.0	3.7	113.8	2.6	0.9	118.1
	GRUNDSTOFF-U. PRODUKTIONSGUETERGEWERBE	22.78	117.9	6.7	116.6	5.9	5.1	119.3
22	MINERALOELVERARBEITUNG	3.22	120.6	4.2	118.2	6.4	-1.8	123.0
25	GEW. U. VERARB. V. STEINEN U. ERDEN	1.92	135.1	7.1	126.1	5.1	-4.8	144.2
27	EISENSCHAFFENDE INDUSTRIE	2.41	90.1	11.2	89.9	10.7	11.3	90.4
2711	HOCHOFEN-, STAHL-U. WARMHALZWERKE (OH. STAHLROHRE)	1.94	95.1	11.0	94.2	9.7	10.2	98.1
28	NE-METALLERZEUGUNG, NE-METALLHALBZEUGWERKE	1.05	122.2	6.5	120.5	4.1	6.0	123.8
2850	NE-METALLHALBZEUGWERKE	0.70	127.4	11.7	124.6	8.6	9.7	130.2
29	GIESSEREI	1.20	92.3	5.5	94.6	2.9	13.8	90.1
2910	EISEN-, STAHL-U. TEMPERGIESSEREI	0.74	82.2	7.6	84.3	4.9	16.4	80.1
3011-15,30	ZIEHGERATEN, KALTWALZWERKE, MECHANIK, ANG.	0.54	122.4	8.3	118.4	3.0	6.5	126.3
40	CHEMISCHE INDUSTRIE	10.30	122.4	7.1	122.1	6.2	7.4	122.7
4031	H.V. CHEM. GRUNDSTF. (AUCH M. ANSCHL. WEITERVERARB.)	5.04	115.0	9.3	114.3	7.4	9.9	115.8
4034	H.V. CHEM. ERZEUGNISSEN F. GEWERBE, LANDWIRTSCHAFT	1.80	121.5	7.7	120.8	6.2	8.1	122.3
4035	H.V. PHARMAZEUTISCHEN ERZEUGNISSEN	2.04	142.6	6.6	142.1	8.1	4.3	143.1
4038	H.V. SEIFEN, WASCH-U. KOERPERPFLEGE MITTELN	0.70	111.2	-5.7	114.6	-4.8	-0.8	107.8
4090	H.V. CHEMIEFASERN	0.25	93.6	10.5	96.4	9.7	18.1	90.8
53	HOLZBEARBEITUNG	0.36	141.8	7.5	141.5	8.4	6.2	142.1
55	ZELLSTOFF-, HOLZSCHLIFF-, PAPIER-U. PAPPEERZEUGUNG	0.83	137.4	8.9	135.8	7.9	7.3	139.1
59	GUMMI-VERARBEITUNG	0.95	95.9	1.4	97.3	-1.0	6.9	94.5
	INVESTITIONSGUETER PRODUZIERENDES GEWERBE	41.55	112.5	3.6	109.9	1.9	0.5	115.2
3021-25	STAHLVERFORMUNG, OBERFLAECHE NVEREDLUNG, HAERTUNG	1.27	129.0	9.5	129.2	6.3	13.1	128.9
31	STAHL-U. LEICHTMETALLBAU, SCHIENENFAHRZEUGBAU	1.67	111.2	-5.4	102.7	-6.0	-18.4	119.7
3111	H.V. STAHL-U. L. METALLKONSTRUKT. (OH. GRUBENAUSB.)	0.65	152.4	-1.6	138.7	-3.9	-16.2	166.0
32	MASCHINENBAU	11.32	102.3	1.3	96.9	-2.2	-5.7	107.7
3210	H.V. LANDW. MASCHINEN, ACKERSCHLEPPERN	0.53	71.3	10.9	74.5	7.5	25.4	68.2
3220	H.V. METALLBEARBEITUNGSMASCHINEN U. AE.	1.51	77.6	-2.8	67.5	-12.9	-17.8	87.6
3230	H.V. TEXTIL-U. NAEHMASCHINEN	0.59	100.7	-1.4	96.8	-1.2	-8.9	104.5
3240	H.V. MASCHINEN F. D. NAHR.-U. GENUSSMITTELIND. USW	1.49	114.5	2.9	108.2	3.5	-8.4	120.9
3256	H.V. HUETTEN-U. WALZWERKSEINR. USW (OH. BAUMASCH.)	1.21	108.1	-0.7	100.7	-5.1	-9.8	115.5
3257	H.V. BAU-, BAUSTOFF-U. AE. MASCHINEN	0.57	117.4	-0.4	116.5	-4.9	2.7	118.4
3280	H.V. ZAHNRAEDERN, GETRIEBEN, LAGERN U. AE.	0.90	90.2	9.7	87.8	4.8	8.9	92.6
3270	H.V. MASCHINEN F. WEITERE BEST. WIRTSCHAFTSZWEIGE	0.98	100.2	0.1	90.8	-5.9	-12.4	109.6
3280	SONST. MASCHINENBAU	3.54	111.7	1.2	107.4	-1.6	-3.9	116.0
33	STRASSENFAHRZEUGBAU, REP. V. KRAFTFAHRZEUGEN USW	9.80	113.8	8.5	114.5	7.5	10.8	113.1
3311	H.V. KRAFTWAGEN U. -MOTOREN	6.10	111.3	10.5	111.9	9.8	12.3	110.7
3314	H.V. TEILEN F. KRAFTWAGEN U. -MOTOREN	2.74	119.7	7.6	120.0	6.0	9.8	119.5
34	SCHIFFBAU	0.35	56.9	-6.7	58.5	-5.6	-2.5	55.3
35	LUFT-U. RAUMFAHRZEUGBAU	0.71	107.4	-3.2	109.6	-5.8	3.8	105.3
36	ELEKTROTECHNIK, REP. V. HAUSHALTSGERAETEN	10.01	127.6	4.4	123.2	2.2	-0.6	132.0
3620	H.V. GERAETEN D. ELEKTRIZ. ERZEUGUNG, -VERTLG. U. AE.	3.66	120.7	3.1	119.0	1.5	1.7	122.5
3650	H.V. ELEKTROHAUSHALTSGERAETEN	0.73	132.1	-0.5	137.1	-0.4	7.2	127.1
3660	H.V. ZAEHLERN, FERNMEDE-, MESS-U. REGELGERAETEN USW	3.63	141.5	8.5	133.2	3.7	0.5	149.8
3670	H.V. RUNDFUNK-, FERNSEH-U. PHONOTECHN. GERAETEN	0.70	108.5	10.7	103.7	10.3	1.7	113.3
37	FEINMECHANIK, OPTIK, H.V. UHREN	1.37	101.3	-0.5	101.5	-0.7	0.1	101.2
38	H.V. EISEN-, BLECH-U. METALLWAREN	2.95	125.7	2.0	124.8	0.4	2.2	126.7
50	H.V. BUERO MASCHINEN, ADV-GERAETEN U. -EINRICHTUNGEN	2.10	81.5	1.4	82.1	6.6	-1.9	80.9
5060	H.V. BUERO MASCHINEN	0.15	43.9	-16.1	42.5	-15.3	-21.9	45.4
5080	H.V. ADV-GERAETEN U. -EINRICHTUNGEN	1.95	84.4	2.2	85.2	7.7	-0.9	83.7
	VERBRAUCHSGUETER PRODUZIERENDES GEWERBE	12.19	112.0	-0.7	112.1	-1.1	-0.2	112.0
39	H.V. MUSIKINSTRUM., SPIELWAREN, FUELLHALTERN USW	0.52	117.9	-1.2	109.7	-1.0	-14.2	126.1
51	FEINKERAMIK	0.40	86.9	-3.7	89.4	-5.6	4.3	84.4
52	H.U. VERARB. V. GLAS	0.75	129.7	7.6	126.9	6.7	3.9	132.6
54	HOLZVERARBEITUNG	1.76	126.2	-1.3	126.7	-0.8	-0.9	125.8
56	PAPIER-U. PAPPEVERARBEITUNG	1.15	124.9	-2.0	126.4	-1.3	-0.5	123.3
57	DRUCKEREI, VERVIELFAELTIGUNG	1.47	122.6	-2.0	117.9	-3.2	-8.2	127.3
58	H.V. KUNSTSTOFFWAREN	2.63	149.6	5.9	149.4	4.3	7.3	149.9
61	LEDERERZEUGUNG	0.06	63.2	-3.1	68.5	1.6	8.7	58.0
62	LEDERVERARBEITUNG	0.40	53.2	-19.6	55.2	-18.3	-14.7	51.3
6251	H.V. SCHUHEN	0.28	46.9	-22.1	49.0	-21.0	-16.2	44.9
63	TEXTILGEWERBE	1.73	79.7	-5.0	83.8	-4.3	4.4	75.7
64	BEKLEIDUNGSGEWERBE	1.42	60.1	-13.5	62.3	-12.7	-7.7	57.9
	NAHRUNGS-U. GENUSSMITTELGEWERBE	8.17	133.5	1.6	128.3	2.1	-6.6	138.7
68	ERNAHRUNGSGEWERBE	5.82	137.2	-0.4	131.6	0.3	-8.9	142.8
6818-19	H.V. BACKWAREN	0.56	149.1	-0.4	146.7	3.3	-6.8	151.6
6828	H.V. SUESSWAREN(OH. DAUERBACKWAREN)	0.47	164.5	2.0	160.0	4.0	-5.2	169.1
6831-36	MILCHVERWERTUNG	0.44	107.0	-2.2	108.6	-3.2	1.9	105.4
6847-64	SCHLACHTHAEUSER(OH. KOMMUNALE), FLEISCHVERARB.	0.67	139.5	1.2	135.9	1.2	-3.8	143.1
6871-72	BRAUEREI, MUELZEREI	1.03	114.5	0.2	112.2	-2.1	-1.6	116.8
6879	MINERALBRUNNEN, H.V. MINERALWASSER, LIMONADEN	0.32	148.4	6.5	139.7	-3.3	4.1	157.1
69	TABAKVERARBEITUNG	2.35	124.2	7.6	120.0	7.6	0.5	128.5
72-75	BAUHAUPTGEWERBE	6.07	138.0	3.6	131.2	2.7	-5.3	144.8
	HOCHBAULEISTUNGEN	3.17	152.0	6.7	146.0	6.3	-1.2	158.0
	TIEFBAULEISTUNGEN	2.90	122.7	-0.2	115.0	-2.0	-10.6	130.5

BUNDESGBIET
FÜR DAS PRODUZIERENDE GEWERBE

=100

NEHMENSTEILE

VERÄNDERUNG IN % 2.HJ 1994 GEGEN		1994 1.VJ	VERÄNDERUNG IN % 1.VJ 1994 GEGEN		1994 2.VJ	VERÄNDERUNG IN % 2.VJ 1994 GEGEN		1994 3.VJ	VERÄNDERUNG IN % 3.VJ 1994 GEGEN		1994 4.VJ	VERÄNDERUNG IN % 4.VJ 1994 GEGEN		SYPRO- NR.
2.HJ 1993	1.HJ 1994		1.VJ 1993	4.VJ 1993		2.VJ 1993	1.VJ 1994		3.VJ 1993	2.VJ 1994		4.VJ 1993	3.VJ 1994	
4.2	3.6	111.8	1.5	-3.8	115.9	3.3	3.7	114.4	3.8	-1.3	121.5	4.6	6.2	PROD.GEW. PG(OH.BAU)
4.1	3.0	111.7	1.2	-3.2	113.8	3.5	1.9	112.1	4.0	-1.5	120.3	4.2	7.3	
0.2	-4.4	129.0	-	0.9	107.1	4.3	-17.0	101.8	4.4	-4.9	124.0	-3.0	21.8	1010-30
4.5	3.6	110.5	1.4	-3.5	114.3	3.5	3.4	112.9	4.1	-1.2	120.0	4.8	6.3	BERGB.U.VG
-5.4	-6.1	77.8	-2.4	1.3	66.3	-3.9	-14.8	63.3	-4.7	-4.5	72.0	-6.3	13.7	21
-11.6	-5.0	65.9	-6.0	-3.7	57.1	-10.6	-13.4	57.2	-10.2	0.2	59.5	-13.0	4.0	2111
4.7	3.8	111.6	1.5	-3.5	116.0	3.8	3.9	114.6	4.3	-1.2	121.6	5.1	6.1	VERARB.GEW
7.6	2.3	113.9	5.2	3.5	119.3	6.7	4.7	119.0	6.6	-0.3	119.5	8.5	0.4	G.U.P.
2.2	4.1	115.1	6.7	-3.2	121.3	6.1	5.4	123.5	1.4	1.8	122.4	2.9	-0.9	22
8.9	14.4	108.7	6.4	-11.8	143.4	4.1	31.9	148.4	5.0	3.5	140.0	13.5	-5.7	25
11.9	0.6	68.4	11.2	12.5	91.3	10.1	3.3	90.0	8.4	-1.4	90.8	15.5	0.9	27
12.4	2.0	92.8	11.0	12.3	95.6	8.5	3.0	95.9	8.6	0.3	96.2	16.5	0.3	2711
8.9	2.7	120.4	2.4	8.4	120.6	6.0	0.2	125.1	7.7	3.7	122.5	10.3	-2.1	28
14.6	4.5	124.5	7.7	12.6	124.7	9.7	0.2	132.9	14.0	6.6	127.5	15.3	-4.1	2850
8.4	-4.8	94.3	1.1	12.8	94.8	4.8	0.5	86.3	4.6	-9.0	93.8	12.2	8.7	29
10.6	-5.0	84.0	3.3	13.7	84.6	6.5	0.7	76.0	7.3	-10.2	84.2	13.9	10.8	2910
13.6	6.7	114.8	-0.9	4.5	122.0	7.2	6.3	124.5	10.7	2.0	128.1	16.6	2.9	3011-15,30
7.9	0.5	120.9	5.0	5.5	123.2	7.2	1.9	122.0	8.3	-1.0	123.3	7.6	1.1	40
11.3	1.3	112.2	6.2	6.8	116.3	8.5	3.7	113.8	10.7	-2.1	117.8	12.1	3.5	4031
9.4	1.2	119.0	5.6	7.5	122.6	6.8	3.0	124.2	10.0	1.3	120.3	8.7	-3.1	4034
5.1	0.7	142.5	7.2	2.8	141.6	9.1	-0.6	142.5	6.6	0.6	143.7	3.7	0.8	4035
-6.7	-5.9	116.7	-6.3	1.7	112.4	-3.3	-3.7	110.7	-4.8	-1.5	104.8	-8.6	-5.3	4036
11.3	-5.8	96.2	6.3	6.2	96.5	13.3	0.3	84.8	17.0	-12.1	96.8	6.8	14.2	4090
6.7	0.4	139.7	8.7	2.3	143.3	8.2	2.6	139.7	7.6	-2.5	144.4	5.7	3.4	53
9.9	2.4	135.3	5.5	7.4	136.2	10.3	0.7	139.0	9.4	2.1	139.2	10.5	0.1	55
3.8	-2.8	97.8	-3.3	5.3	96.8	1.5	-1.0	91.0	2.2	-6.0	98.0	5.5	7.7	59
5.4	4.8	106.7	-0.1	-6.6	113.0	3.8	5.9	108.4	4.8	-3.2	121.0	6.0	10.6	INVEST.
12.9	-0.2	127.9	3.3	12.6	130.4	9.4	2.0	127.8	11.4	-2.0	129.9	14.3	1.6	3021-25
-4.8	16.6	95.3	-9.6	-26.6	110.1	-2.7	15.5	115.5	-5.1	4.9	123.9	-4.5	7.3	31
0.3	19.7	126.7	-6.8	-26.3	150.7	-1.2	18.9	156.5	-1.6	3.8	175.5	2.1	12.1	3111
4.8	11.1	92.4	-3.5	-14.8	101.3	-1.1	9.6	100.4	3.3	-0.9	114.9	6.0	14.4	32
14.8	-8.5	68.0	-	10.2	80.9	14.8	19.0	68.8	20.7	-15.0	67.5	8.4	-1.8	3210
6.7	29.8	63.7	-15.5	-28.4	71.3	-10.4	11.9	79.0	5.1	10.8	96.2	8.1	21.8	3220
-1.7	8.0	92.9	0.4	-19.8	100.7	-2.6	8.4	96.3	-0.5	-4.4	112.7	-2.7	17.0	3230
2.4	11.7	106.6	7.8	-14.7	109.7	-0.4	2.9	108.6	-2.3	-1.0	133.2	6.6	22.7	3240
3.4	14.7	89.2	-7.0	-27.7	112.2	-3.5	25.8	102.3	2.4	-8.8	128.6	4.2	25.7	3256
4.4	1.6	108.3	-8.2	-5.3	124.6	-1.8	15.1	113.8	1.3	-8.7	123.0	7.5	8.1	3257
14.9	5.5	85.5	1.2	5.9	90.0	8.3	5.3	90.5	12.6	0.6	94.6	17.2	4.5	3260
5.7	20.7	83.7	-7.9	-24.9	87.9	-4.1	17.0	89.1	3.2	1.2	120.0	7.7	21.1	3270
3.8	8.0	104.9	-3.3	-9.1	109.9	0.3	4.8	111.6	3.2	1.5	120.4	4.3	7.9	3280
9.5	-1.2	109.8	4.0	-0.2	113.2	11.0	8.6	105.8	9.6	-11.2	120.3	9.4	13.7	33
11.1	-1.1	105.5	4.5	-2.0	118.2	15.0	12.0	102.4	12.0	-13.4	118.9	10.4	16.1	3311
9.3	-0.4	118.2	5.1	4.1	121.7	6.9	3.0	113.0	7.6	-7.1	126.0	11.0	11.5	3314
-7.8	-5.5	58.4	-9.7	-7.9	58.6	-1.0	0.3	53.6	-5.3	-8.5	57.0	-10.1	6.3	34
-0.3	-3.9	109.6	-7.6	2.9	109.6	-3.9	-0.0	103.5	-1.1	-5.6	107.0	0.5	9.4	35
6.5	7.1	121.1	0.2	-6.2	125.2	4.2	3.4	127.3	7.3	1.7	136.6	5.8	7.3	36
4.7	2.9	117.8	-0.6	-0.8	120.2	3.8	2.0	119.1	3.4	-0.9	125.8	5.9	5.6	3620
-0.6	-7.3	142.4	0.3	2.6	131.7	-1.1	-7.5	117.8	0.7	-10.6	136.3	-1.8	15.7	3650
13.1	12.5	128.2	0.9	-5.5	138.2	6.5	7.8	147.0	13.7	6.4	152.6	12.5	3.8	3660
11.1	9.3	103.6	6.5	-9.8	103.8	14.6	0.2	103.0	15.6	-0.8	123.5	7.5	19.9	3670
-0.2	-0.3	101.6	-0.4	-3.1	101.4	-0.9	-0.2	96.0	-1.8	-5.3	106.3	1.3	10.7	37
3.8	1.5	124.2	-0.8	0.4	125.3	1.6	0.9	123.5	2.5	-1.4	129.9	5.0	5.2	38
-3.3	-1.5	82.4	8.7	-5.0	81.7	4.5	-0.8	73.8	-8.6	-9.7	87.9	1.4	19.1	50
-18.5	6.8	40.0	-20.8	-35.0	44.9	-9.8	12.3	41.9	-11.4	-6.7	48.8	-20.7	16.5	5060
-2.7	-1.8	85.7	10.2	-3.4	84.6	5.2	-1.3	76.3	-8.4	-9.8	91.0	2.6	19.3	5080
-0.3	-0.1	113.2	-1.7	-0.9	111.0	-0.4	-1.9	109.9	-0.4	-1.0	114.0	-0.2	3.7	VERBRAUCH.
-1.4	14.9	105.3	-0.1	-18.6	114.1	-1.8	8.4	125.6	-0.6	10.1	126.6	-2.1	0.8	39
-1.5	-5.6	90.4	-5.6	1.3	88.4	-5.6	-2.2	81.9	-0.4	-7.4	86.9	-2.6	6.1	51
8.6	4.5	124.8	5.5	0.6	128.9	7.9	3.3	128.0	6.6	-0.7	137.2	10.6	7.2	52
-1.6	-0.7	126.8	-1.7	-7.0	126.5	0.1	-0.2	117.6	-1.4	-7.0	134.0	-1.7	13.9	54
-2.9	-2.5	131.0	-0.8	2.7	121.8	-1.9	-7.0	124.5	-1.4	2.2	122.1	-4.3	-1.9	56
-0.9	8.0	117.6	-2.9	-11.9	118.2	-3.5	0.5	119.2	-3.2	0.8	135.3	1.3	13.5	57
7.6	0.3	147.0	2.5	5.7	151.7	6.1	3.2	150.3	7.7	-0.9	149.4	7.4	-0.6	58
-7.9	-15.3	67.7	-2.0	-0.0	69.3	5.5	2.4	54.4	-6.7	-21.5	61.5	-9.2	13.1	61
-20.7	-7.1	58.0	-18.4	-9.9	52.4	-18.3	-8.7	51.1	-21.4	-2.5	51.4	-20.2	0.6	62
-23.2	-8.4	52.2	-21.4	-10.0	45.8	-20.5	-12.3	45.6	-22.6	-0.4	44.1	-24.0	-3.3	6251
-5.7	-9.7	85.2	-4.9	2.7	82.4	-3.6	-3.3	72.9	-6.1	-11.5	78.4	-5.5	7.5	63
-14.2	-7.1	71.9	-11.8	15.4	52.6	-14.2	-26.8	63.9	-12.1	21.5	51.9	-16.7	-18.8	64
1.0	8.1	127.5	3.2	-9.8	129.0	1.2	1.2	135.7	1.9	5.2	141.7	0.2	4.4	N.U.G.
-1.2	8.5	130.7	2.1	-14.7	132.5	-1.4	1.4	135.9	0.2	2.6	149.7	-2.3	10.2	68
-3.7	3.3	146.7	4.3	-7.0	146.6	2.3	-0.1	148.5	-5.4	1.3	154.6	-2.0	4.1	6818-19
0.2	5.7	172.2	10.5	2.1	147.8	-2.6	-14.2	164.4	-2.7	11.2	173.7	3.0	5.7	6828
-1.1	-2.9	106.8	-2.0	2.1	110.5	-4.4	3.7	104.9	-3.5	-5.1	105.9	1.4	1.0	6831-36
1.3	5.3	135.8	2.6	-5.2	135.9	-0.2	0.1	139.0	-0.3	2.3	147.2	2.8	5.9	6847-54
2.5	4.1	103.0	3.3	-3.6	121.4	-6.2	17.9	124.9	3.1	2.9	108.6	1.6	-13.1	6871-72
17.1	12.5	128.9	4.1	6.4	150.4	-8.8	16.7	181.0	22.9	20.3	133.2	10.0	-26.4	6879
7.6	7.1	119.6	6.1	7.1	120.4	9.2	0.7	135.0	6.3	12.1	121.9	9.1	-9.7	69
4.5	10.4	113.7	5.5	-11.8	148.6	0.6	30.7	149.3	0.7	0.5	140.2	8.8	-6.1	BAUHAUPTG.
7.0	8.2	130.1	8.5	-6.4	161.8	4.7	24.4	162.4	3.9	0.4	153.5	10.4	-5.5	HOCHBAU
1.4	13.5	95.8	1.3	-18.7	134.2	-4.2	40.1	135.1	-3.2	0.7	125.8	6.7	-6.9	TIEFBAU

STBA,FS4,R3.1

**4 Index der Erzeugerpreise gewerblicher Produkte *) (Inlandsabsatz) nach
Haupt- und Gütergruppen - Früheres Bundesgebiet**

Nummer der Systematik 1)	Bezeichnung	1992	1993	1. Vj 1994	2. Vj 1994	3. Vj 1994	4. Vj 1994
		1991 = 100					
	Erzeugnisse des Bergbaus (ohne Elektrizität, Gas, Fernwärme u. Wasser) und Verarb. Gewerbes	101,7	101,8	101,9	102,2	102,4	103,1
	Bergbauliche Erzeugnisse	104,2	104,8	105,1	105,0	104,9	105,0
	Erzeugnisse des Grundstoff- und Produktionsgüter- gewerbes	98,8	96,2	97,1	97,9	98,5	100,1
	Erzeugnisse des Investitionsgüter produzierenden Gewerbes	102,7	104,0	104,1	104,2	104,2	104,3
	Erzeugnisse des Verbrauchsgüter produzierenden Gewerbes	101,6	102,0	101,8	102,0	102,4	103,2
	Erzeugnisse des Nahrungs- und Genußmittelgewerbes	103,1	103,2	103,1	103,3	103,5	103,7
22	Mineralerzeugnisse	99,0	97,8	103,3	104,1	104,0	104,1
25	Steine und Erden, Asbestwaren, Schleifmittel	104,0	106,5	107,5	108,1	108,3	108,6
27	Eisen und Stahl	97,1	90,8	91,1	92,3	93,4	94,7
28	NE-Metalle und -Metallhalbzeug 2)	94,3	87,9	88,7	92,2	95,9	103,1
291	Eisen-, Stahl- und Temperguß	102,1	102,0	99,6	99,1	99,2	98,7
295	NE-Metallformguß (einschl. Edelmetallformguß)	103,3	102,6	100,5	103,2	103,6	102,8
301	Erzeugnisse der Ziehereien und Kaltwalzwerke	96,8	94,0	93,0	93,9	94,7	95,8
40	Chemische Erzeugnisse	98,4	96,0	96,0	96,3	96,2	98,5
521/526	Flachglas, Glaswolle u.a. Glasfasern, Waren daraus	99,4	97,5	95,7	94,2	94,7	95,4
53	Schnittholz, Sperrholz und sonst. bearb. Holz	96,8	91,5	89,9	90,8	92,8	94,5
55	Holzstoff, Zellstoff, Papier und Pappe 3)	90,6	81,0	77,4	79,3	84,4	89,3
59	Gummiwaren	103,3	100,5	100,2	100,2	99,8	99,7
302	Erzeugnisse der Stahlverformung	100,0	98,2	96,5	96,1	96,4	97,0
31	Stahlbauerzeugnisse und Schienenfahrzeuge	103,2	104,6	104,7	104,8	104,9	105,0
32	Maschinenbauerzeugnisse (einschl. Ackerschleppern)	103,7	106,0	106,6	106,7	106,8	107,0
33	Straßenfahrzeuge (ohne Ackerschlepper)	103,6	106,1	106,1	106,3	106,5	106,9
345	Boote und Yachten	105,8	108,0	106,2	106,1	106,1	106,2
36	Elektrotechnische Erzeugnisse	101,2	101,3	101,4	101,5	101,2	101,1
37	Feinmechanische und optische Erzeugnisse, Uhren	103,7	106,6	107,2	107,7	107,7	108,0
38	Eisen-, Blech- und Metallwaren	102,6	102,9	102,5	102,5	102,4	102,4
50	Büromaschinen, Datenverarbeitungsgeräte und -einrichtungen	99,6	97,4	94,9	94,7	94,0	93,4
70	Fertigteilebauten im Hochbau	108,1	114,5	118,7	120,2	120,9	121,4
39	Musikinstrumente, Spielwaren, Sportgeräte, Schmuck, belebte Filme, Füllhalter u.ä.	102,2	103,9	105,3	105,1	104,8	104,9
51	Feinkeramische Erzeugnisse	104,1	107,4	108,5	109,5	109,7	109,9
522/524	Hohlglas und veredelter Glas	100,8	99,5	99,2	98,7	99,1	99,0
54	Holzwaren	103,9	107,0	108,3	109,2	109,8	110,2
56	Papier- und Pappwaren	100,3	98,0	95,9	96,6	98,5	100,8
57	Druckereierzeugnisse	101,4	101,8	101,2	101,6	102,2	102,6
58	Kunststoffherzeugnisse	100,2	99,6	98,5	97,9	97,9	99,7
61	Leder	101,8	100,9	100,7	100,5	100,8	101,0
622	Lederwaren (einschl. Reiseartikel)	103,5	105,9	107,2	107,2	106,5	106,7
625	Schuhe	102,3	104,2	105,0	105,3	105,7	105,8
63	Textilien	101,6	101,0	101,0	101,6	101,5	101,8
64	Bekleidung u. konfektionierte Textilien	102,4	104,6	105,0	104,8	105,1	105,1
68	Erzeugnisse des Ernährungsgewerbes	102,6	102,0	101,7	101,8	102,1	102,4
69	Tabakwaren	106,6	111,2	112,3	112,8	112,5	112,4

*) Erzeugerpreise siehe Fachserie 17, Reihe 2.

1) In Anlehnung an das Systematische Güterverzeichnis für
Produktionstatistiken, Ausgabe 1989.

2) Einschl. Edelmetalle und deren Halbzeug.

3) Ohne Preisrepräsentanten für Holzstoff.

STBA, FS4, R3.1

5 Außenhandel *) (Spezialhandel) nach Haupt- und Gütergruppen - Deutschland
Mill. DM

Nummer der Systematik 1)	Bezeichnung	Einfuhr			Ausfuhr		
		4. Vj 93	3. Vj 94	4. Vj 94	4. Vj 93	3. Vj 94	4. Vj 94
	Erzeugnisse des Bergbaues und Verarb. Gewerbes	135 843	139 690	157 653	163 087	161 225	178 889
	Bergbauliche Erzeugnisse	8 921	8 128	8 947	635	617	700
	Erzeugnisse des Grundstoff- und Produktionsgüter- gewerbes 2)	31 341	33 699	37 120	36 795	38 536	43 079
	Erzeugnisse des Investitionsgüter produzierenden Gewerbes	59 350	57 624	66 451	97 398	92 176	105 761
	Erzeugnisse des Verbrauchsgüter produzierenden Gewerbes 3)	26 340	26 686	26 268	19 949	19 577	20 923
	Erzeugnisse des Nahrungs- und Genußmittelgewerbes	9 891	9 172	10 365	8 310	7 801	8 426
22	Mineralerzeugnisse	3 231	2 453	2 638	1 332	1 227	1 391
24	Spalt- und Brutstoffe	363	226	409	286	67	182
25	Steine und Erden, Asbestwaren, Schleifmittel	1 600	1 649	1 738	1 283	1 350	1 450
27	Eisen und Stahl 4)	3 251	3 786	4 593	5 055	4 961	5 680
28	NE-Metalle und -Metallhalzeug 5)	3 720	4 795	5 219	2 865	3 492	3 604
291	Eisen-, Stahl- und Temperguß	193	209	220	264	235	292
295	NE-Metallformguß (einschl. Edelmetallformguß)	69	84	99	69	71	76
301	Erzeugnisse der Ziehereien und Kaltwalzwerke	471	512	596	644	641	750
40	Chemische Erzeugnisse	13 040	14 049	15 151	21 172	22 559	24 582
53	Schnittholz, Sperrholz und sonst. bearb. Holz	1 162	1 184	1 370	494	499	625
55	Holzstoff, Zellstoff, Papier und Pappe	2 702	3 135	3 468	1 784	2 033	2 556
59	Gummiwaren	1 538	1 618	1 618	1 547	1 401	1 892
31	Stahlbauerzeugnisse und Schienenfahrzeuge	926	1 020	1 035	1 892	2 187	1 846
32	Maschinenbauerzeugnisse (einschl. Ackerschleppern)	8 691	8 365	9 625	25 781	24 872	28 474
33	Straßenfahrzeuge (ohne Ackerschlepper)	12 926	14 004	15 460	30 892	26 962	32 596
34	Wasserfahrzeuge	299	133	157	841	717	449
35	Luft- und Raumfahrzeuge 6)	4 793	4 112	3 973	3 623	3 874	3 832
36	Elektrotechnische Erzeugnisse	17 668	17 243	20 745	21 477	21 575	24 384
37	Feinmechanische und optische Erzeugnisse, Uhren	2 883	2 787	3 033	3 348	2 965	3 399
302	Erzeugnisse der Stahlverformung	751	853	930	1 279	1 426	1 525
38	Eisen-, Blech- und Metallwaren	3 269	3 102	3 491	4 417	4 342	4 943
50	Büromaschinen, Datenverarbeitungsgeräte und -einrichtungen	7 029	5 839	7 819	3 839	3 247	4 303
70	Fertigteilebauten im Hochbau	114	165	183	7	9	9
39	Musikinstrumente, Spielwaren, Sportgeräte, Schmuck, belichtete Filme, Füllhalter u.ä.	2 090	1 839	1 941	1 570	1 291	1 569
51	Feinkeramische Erzeugnisse	687	724	750	495	425	481
52	Glas und Glaswaren	927	914	1 004	1 052	1 025	1 207
54	Holzwaren	2 536	2 242	2 740	1 471	1 349	1 542
56	Papier- und Pappwaren	905	925	972	1 572	1 560	1 639
57	Druckereierzeugnisse, Vervielfältigungen	611	563	630	1 471	1 424	1 454
58	Kunststoff erzeugnisse	2 635	2 824	2 956	4 074	3 935	4 412
61	Leder	317	267	337	283	240	316
622	Lederwaren (einschl. Reiseartikel)	501	502	505	190	172	195
625	Schuhe	1 427	1 875	1 391	418	447	395
63	Textilien	7 688	7 313	7 452	5 617	5 021	5 988
64	Bekleidung u. konfektionierte Textilien	6 016	6 698	5 588	1 737	2 689	1 724
68, 69	Erzeugnisse des Ernährungsgewerbes, Tabakwaren	9 891	9 172	10 365	8 310	7 801	8 426
	Sonstige Waren mit Handelswert 7)	4 424	4 381	8 502	2 564	2 518	7 294

*) Siehe Fachserie 7, Reihe 1.

1) In Anlehnung an das Systematische Güterverzeichnis für Produktionsstatistiken, Ausgabe 1989.

2) Ohne Flachglas.

3) Einschl. Flachglas.

4) Erzeugnisse der Eisen schaffenden und Ferrolegierungsindustrie.

5) Einschl. Edelmetalle und deren Halzeug.

6) Einschl. Flugbetriebe-, Rettungs-, Sicherheits- und Bodengeräte.

7) Waren, die nicht zugeordnet werden konnten.

STBA, FS4, R3.1

6 Preisindizes für die Ein- und Ausfuhr *) nach Haupt- und Gütergruppen - Früheres Bundesgebiet
1985 = 100

Nummer der Systematik 1)	Bezeichnung	Einfuhrpreise 2)			Ausfuhrpreise 2)		
		4. Vj 93	3. Vj 94	4. Vj. 94	4. Vj 93	3. Vj 94	4. Vj 94
	Erzeugnisse des Prod. Gewerbes (ohne Baugewerbe; Elektrizität, Gas, Fernwärme und Wasser)	78,4	79,2	80,4	105,2	106,1	106,9
	Bergbauliche Erzeugnisse	38,2	38,3	38,7	70,4	69,6	71,4
	Erzeugnisse des Grundstoff- und Produktionsgüter- gewerbes 3)	67,1	70,0	73,0	86,1	87,9	89,9
	Erzeugnisse des Investitionsgüter produzierenden Gewerbes 4)	101,7	101,0	101,1	116,3	116,8	117,1
	Erzeugnisse des Verbrauchsgüter produzierenden Gewerbes 5)	98,5	98,9	99,1	110,7	111,5	111,9
	Erzeugnisse des Nahrungs- und Genußmittelgewerbes	86,3	85,4	86,8	88,5	89,9	90,4
22	Mineralerzeugnisse	33,9	33,8	34,8	45,8	45,7	46,9
24	Spalt- und Brutstoffe	39,0	36,0	36,4	.	.	.
25	Steine und Erden, Asbestwaren, Schleifmittel	102,7	102,6	102,7	110,1	110,3	110,5
27	Eisen und Stahl	79,0	81,4	83,7	79,8	81,1	83,3
28	NE-Metalle und -Metallhalbzeug 6)	64,0	72,4	81,4	72,8	80,8	86,6
29	Gießereierzeugnisse	100,9	101,2	104,2	113,5	113,1	112,7
30	Erzeugnisse der Ziehereien und Kaltwalzwerke und der Stahlverformung	89,1	88,7	89,1	102,4	102,1	102,5
40	Chemische Erzeugnisse	78,7	80,9	83,5	90,6	92,0	93,9
53	Schnittholz, Sperrholz und sonet. bearb. Holz	98,6	103,0	103,5	97,8	101,5	102,3
55	Holzstoff, Zellstoff, Papier und Pappe 7)	70,1	81,8	87,2	80,4	84,1	85,8
59	Gummiwaren	97,1	94,6	94,7	103,8	103,4	103,1
31	Stahlbauerzeugnisse und Schienenfahrzeuge	109,1	108,8	109,5	122,1	123,4	123,4
32	Maschinenbauerzeugnisse (einschl. Ackerschleppern)	110,2	109,8	109,6	128,0	128,7	128,9
33	Straßenfahrzeuge (ohne Ackerschlepper)	117,8	118,6	118,6	116,8	117,6	118,5
36	Elektrotechnische Erzeugnisse	95,1	94,9	95,2	109,5	109,8	109,6
37	Feinmechanische und optische Erzeugnisse, Uhren	99,1	97,3	97,6	121,0	122,7	122,6
38	Eisen-, Blech- und Metallwaren	106,6	105,5	105,9	117,3	118,1	118,2
50	Büromaschinen, Datenverarbeitungsgeräte und -einrichtungen	77,2	72,8	72,6	63,4	61,3	60,1
39	Musikinstrumente, Spielwaren, Sportgeräte, Schmuck, belichtete Filme, Füllhalter u.ä. 8)	100,3	99,1	98,0	106,6	106,9	106,7
51	Feinkeramische Erzeugnisse	121,6	123,8	123,6	134,1	138,0	139,4
52	Glas und Glaswaren	102,1	101,6	101,9	111,6	111,3	111,5
54	Holzwaren	110,3	111,0	110,7	133,9	135,4	135,3
56	Papier- und Pappwaren	94,2	91,6	91,6	107,3	107,4	108,0
57	Druckereierzeugnisse, Vervielfältigungen 9)	105,2	104,5	104,8	120,7	121,7	122,0
58	Kunststofferzeugnisse	94,8	94,1	96,1	102,8	102,2	103,9
61	Leder	91,4	94,7	95,0	91,3	97,7	98,3
62	Lederwaren und Schuhe	100,1	99,5	100,0	114,5	114,4	114,4
63	Textilien	93,4	94,5	95,0	102,1	102,9	103,3
64	Bekleidung u. konfektionierte Textilien	101,2	102,0	101,5	122,1	125,0	124,0
68	Erzeugnisse des Ernährungsgewerbes	85,5	84,6	86,0	86,1	87,4	87,8
69	Tabakwaren	136,2	135,5	135,7	127,7	130,5	131,7

*) Siehe Fachserie 17, Reihe 8.

1) In Anlehnung an das Systematische Güterverzeichnis für Produktions-
statistiken, Ausgabe 1989.

2) Vierteljahredurchschnitte.

3) Ohne Flachglas.

4) Einschl. Erzeugnisse der Stahlverformung.

5) Einschl. Flachglas.

6) Einschl. Edelmetalle und deren Halbzeug.

7) Ohne Preisrepräsentanten für Holzstoff im Index der Ausfuhrpreise.

8) Ohne Preisrepräsentanten für belichtete Filme.

9) Ohne Preisrepräsentanten für Lichtpaus- und verwandte Waren.

STBA, FS4, R3.1

7 Innerdeutscher Warenverkehr*) nach Haupt- und Gütergruppen
Mill. DM

Nummer der Systematik 1)	Bezeichnung	Lieferungen des früheren Bundesgebietes			Bezüge des früheren Bundesgebietes		
		4. Vj 93	3. Vj 94	4. Vj 94	4. Vj 93	3. Vj 94	4. Vj 94
	Erzeugnisse des Bergbaus und Verarb. Gewerbes	19 210	17 588	18 292	3 422	3 411	3 280
	Bergbauliche Erzeugnisse	140	47	145	10	20	10
	Erzeugnisse des Grundstoff- und Produktionsgüter- gewerbes 2)	3 388	3 441	3 324	924	1 135	1 037
	Erzeugnisse des Investitionsgüter produzierenden Gewerbes	9 432	9 485	9 517	1 292	1 174	1 360
	Erzeugnisse des Verbrauchsgüter produzierenden Gewerbes 3)	1 748	1 595	1 778	288	286	272
	Erzeugnisse des Nahrungs- und Genußmittelgewerbes	3 714	2 759	3 200	830	738	582
22	Mineralerzeugnisse	568	621	572	291	373	389
24	Spalt- und Brutstoffe	0	0	0	0	-	-
25	Steine und Erden, Asbestwaren, Schleifmittel	214	400	297	47	103	62
27	Eisen und Stahl	321	351	320	195	221	162
28	NE-Metalle und -Metallhalbzeug 4)	233	165	244	91	73	86
29	Gießereierzeugnisse	40	40	39	10	10	12
301	Erzeugnisse der Ziehereien und Kaltwalzwerke	32	31	30	4	7	9
40	Chemische Erzeugnisse	1 839	1 686	1 658	256	306	288
53	Schnittholz, Sperrholz und sonst. bearb. Holz	59	50	70	2	1	2
55	Holzstoff, Zellstoff, Papier und Pappe	30	41	53	26	35	42
59	Gummiwaren	53	58	41	2	5	5
31	Stahlbauerzeugnisse und Schienenfahrzeuge	390	373	317	21	33	29
32	Maschinenbauerzeugnisse (einschl. Ackerschleppern)	1 039	1 027	1 144	75	90	138
33	Straßenfahrzeuge (ohne Ackerschlepper)	4 084	5 473	4 448	988	751	946
34	Wasserfahrzeuge	2	1	1	0	-	-
35	Luft- und Raumfahrzeuge 5)	108	101	62	5	3	9
36	Elektrotechnische Erzeugnisse	2 687	1 618	2 364	145	227	168
37	Feinmechanische und optische Erzeugnisse, Uhren	187	152	194	10	16	14
302	Erzeugnisse der Stahlverformung	82	87	76	12	13	14
38	Eisen-, Blech- und Metallwaren	474	437	444	30	33	36
50	Büromaschinen, Datenverarbeitungsgeräte und -einrichtungen	376	143	408	6	5	6
70	Fertigteilebauten im Hochbau	43	53	58	0	0	1
39	Musikinstrumente, Spielwaren, Sportgeräte, Schmuck, belichtete Filme, Füllhalter u.ä.	57	31	59	6	7	6
51	Feinkeramische Erzeugnisse	58	49	61	6	4	5
52	Glas und Glaswaren	68	55	97	13	6	9
54	Holzwaren	362	315	393	68	53	52
56	Papier- und Pappwaren	135	123	147	19	16	21
57	Druckereierzeugnisse, Vervielfältigungen	122	118	131	6	8	10
58	Kunststoff erzeugnisse	361	401	366	28	44	48
61	Leder	0	1	0	0	0	1
62	Lederwaren und Schuhe	59	67	55	4	4	2
63	Textilien	259	196	255	105	87	90
64	Bekleidung und konfektionierte Textilien	265	242	212	30	38	25
68	Erzeugnisse des Ernährungsgewerbes	3 337	2 335	2 756	770	657	509
69	Tabakwaren	376	424	444	59	80	72
	Sonstige Waren mit Handelswert 6)	788	281	328	78	78	19

*) Siehe Fachserie 6, Reihe 6.

1) In Anlehnung an das Systematische Güterverzeichnis für Produktionsstatistiken, Ausgabe 1989.

2) Ohne Flachglas.

3) Einschl. Flachglas.

4) Einschl. Edelmetalle und deren Halbzeug.

5) Einschl. Flugbetriebe-, Rettungs-, Sicherheits- und Bodengeräte.

6) Waren, die nicht zugeordnet werden konnten.

8 Produktionswert nach Gütergruppen und Güterzweigen - Deutschland

Nr.der Systematik 1)	Bezeichnung	Wert in 1000 DM		
		1993 4. VJ	1994 3. VJ	1994 4. VJ
216 218	Stein-, Hütten- und Salinensalz, Sole Torf	165 217 .A	122 417 .A	145 637 .A
21	Bergbauliche Erzeugnisse	7 380 534	5 601 555	6 535 903
221 225 227	Rohbenzin und Kraftstoffe (einschl. Heizöle) Schmiermittel und ähnliche mineralische Öle Andere Mineralölerzeugnisse	3 795 632 711 274 349 873	3 910 674 872 526 480 686	3 734 822 835 790 427 952
22	Mineralölerzeugnisse	5 123 462	5 558 409	5 313 965
253 255 256 257 258	Zement, bearbeiteter Kalk- u. Dolomitstein, Gipserzeugnisse, Mörtel und Transportbeton Betonerzeugnisse (einschl. Kalksandsteinen) Andere Erzeugnisse aus Steinen und Erden Asbestwaren Schleifmittel	3 489 334 2 818 243 .A .A 310 345	4 895 884 3 640 367 .A 58 817 335 337	4 406 035 3 348 005 .A 58 130 351 253
25	Steine und Erden, Asbestwaren, Schleifmittel	10 610 547	13 644 386	12 739 892
271 273 274	Erzeugnisse der Hochofenwerke etc. Erzeugnisse der Stahlrohrwerke Erzeugnisse der Schmiedewerke etc.	7 047 904 1 216 971 378 251	8 525 129 1 266 038 409 373	8 878 453 1 351 475 431 919
27	EISEN UND STAHL	8 643 126	10 200 540	10 661 847
281	NE-Metalle und Edelmetalle, roh	1 581 035	1 648 722	1 845 039
28	NE-Metalle und -Metallhalbzeug (einschl. Edelmetallen und deren Halbzeug)	4 910 496	5 858 512	6 002 109
291 295	EISEN-, STAHL- UND TEMPERGUß NE-Metallformguß (einschl. Edelmetallformguß)	1 724 281 926 415	1 760 483 1 008 814	1 933 077 1 077 036
301 302	Erzeugnisse der Ziehereien und Kaltwalzwerke Erzeugnisse der Stahlverformung	2 108 301 3 798 465	2 519 824 4 229 321	2 559 843 4 370 252
30	Erzeugnisse der Ziehereien und Kaltwalzwerke und der Stahlverformung	7 405 965	8 363 133	8 633 392
311 312 315 317	Stahl- und Leichtmetallkonstruktionen Weichen, Kreuzungen und ähnliches Gleismaterial (ohne Gleisoberbauerzeugnisse) Dampfkessel, Behälter etc. Schienenfahrzeuge	4 406 677 63 033 1 717 659 1 266 497	4 195 002 54 336 1 678 060 841 264	4 667 772 64 249 1 860 879 1 122 615
31	Stahlbauerzeugnisse und Schienenfahrzeuge	10 328 584	9 364 094	10 296 363
3211,3212 3213 3214 3215 3216 3217 3218 3219 3222-3229 3234 3235 3236,3237 3239 3241-3244 3245,3246 3247 3251,3252 3254 3255-3259 3261 3263 3264 3265,3266 3267 3268 3269 3271 3272 3275 3276-3278	Metallbearbeitungsmaschinen Hütten- und Walzwerkseinrichtungen Industrieöfen (ohne Elektroöfen), Brenner Gießereimaschinen Prüfmaschinen Holzbe- und -verarbeitungsmaschinen Auswechselbare Werkzeuge für die Metallbearbeitung Schweißgeräte und -maschinen (ohne elektrische) Verbrennungsmotoren und andere Kraftmaschinen Flüssigkeitspumpen Maschinen für die Be- und Verarbeitung von Kautschuk und Kunststoff Bau-, Baustoff-, Keramik- und Glasmaschinen Trocknungsanlagen und -maschinen Landmaschinen, landwirtschaftliche Fördermittel, Ackerschlepper und milchwirtschaftliche Maschinen Maschinen für Nahrungsmittel und für verwandte Gebiete Verpackungsmaschinen (ohne solche für Getränke) Einzelapparate, Anlagen und Maschinen für die chemische und verwandte Industrie Maschinen und Einrichtungen für den Bergbau Fördertechnik Papier- und Druckereimaschinen Waren und Leistungsautomaten Waagen Textilmaschinen und Zubehör Nähmaschinen Wäscherei- und verwandte Maschinen für gewerbliche Zwecke Maschinen für die Leder-, Schuh- und Lederwarenherstellung Feuerwehrgeräte Armaturen Geräte für ölhdraulische Anlagen und pneumatische Steuerungen Antriebstechnik	3 102 091 720 547 382 748 227 464 227 436 1 196 839 1 800 651 104 319 1 764 876 1 327 834 1 709 863 2 607 365 360 242 1 742 113 1 909 132 1 048 825 1 674 117 527 199 3 780 819 2 867 853 222 237 263 485 2 165 754 267 162 145 218 41 010 261 590 2 780 882 573 988 2 443 390	2 596 566 483 195 315 612 202 747 225 775 1 205 891 1 691 687 88 402 1 839 700 1 328 536 1 339 109 2 578 037 389 591 1 982 657 1 559 144 932 904 1 382 567 428 936 3 205 014 2 483 437 176 537 213 472 1 761 730 201 699 117 843 28 557 175 839 3 091 273 637 945 2 747 683	3 542 753 640 055 363 782 212 120 193 141 1 365 482 1 795 470 105 723 1 989 156 1 447 727 1 855 222 2 839 550 385 518 1 930 129 1 891 651 1 074 815 1 774 682 479 202 4 126 675 3 146 427 213 804 261 831 2 063 673 220 843 149 592 34 303 206 586 2 981 319 665 083 2 872 158
32	Maschinenbauerzeugnisse (einschl. Ackerschlepper)	47 550 110	44 132 887	50 789 896

1) IN ANLEHNUNG AN DAS SYSTEMATISCHE GÜTERVERZEICHNIS FÜR PRODUKTIONSSTATISTIKEN,
AUSGABE 1989.
BITTE BEACHTEN SIE AUCH DIE EINFÜHRUNG AUF SEITE 6.

StBA, FS4, R 3.1

8 Produktionswert nach Gütergruppen und Güterzweigen - Deutschland

Nr.der Syste- matik 1)	Bezeichnung	W e r t in 1000 DM		
		1993 4. Vj	1994 3. Vj	1994 4. Vj
3311-3318	Kraftwagen und deren Verbrennungsmotoren, Fahrgestelle mit Motor	35 673 850	34 025 661	39 873 929
333	Zubehör, Einzel- und Ersatzteile für Kraftwagen-, Straßenzugmaschinen- und	11 137 616	11 097 381	12 362 569
334	Krafttradmotoren	.A	.A	.A
334	Karosserien, Aufbauten und Anhänger für Kraftwagen und Straßenzugmaschinen			
33	Straßenfahrzeuge (ohne Ackerschlepper)	53 815 328	51 882 530	59 547 487
34	Wasserfahrzeuge	1 943 049	1 485 958	1 819 858
361	Geräte und Einrichtungen der Elektrizitätserzeugung und -umwandlung	3 773 170	3 661 038	3 719 569
362	Geräte und Einrichtungen der Elektrizitätsverteilung	6 412 228	6 736 171	7 040 685
363	Elektrische Geräte für Gewerbe und Haushalt	5 630 516	4 811 899	5 894 659
364	Elektrische Leuchten und Lampen	1 907 905	1 663 956	1 857 967
365	Nachrichtentechnische Geräte und Einrichtungen	4 261 059	4 312 653	4 448 089
366	Rundfunk-, Fernseh-, phonotechnische Geräte und Einrichtungen u. ä.	4 759 099	5 107 822	5 660 919
367	Elektrische Meß-, Prüf-, Regel- und Steuerungsgeräte und -einrichtungen	4 315 384	4 387 678	4 630 604
36	Elektrotechnische Erzeugnisse	40 808 421	39 509 230	42 632 483
371	Optische Erzeugnisse	927 148	859 967	887 380
372	Foto-, Projektions- und kinotechnische Geräte	461 339	425 401	521 589
375	Feinmechanische Erzeugnisse	1 017 420	1 047 716	1 094 276
376	Medizinmechanische Erzeugnisse (ohne elektromedizinische Geräte			
377	und Einrichtungen)	1 714 981	1 502 358	1 747 526
377	Uhren	245 558	203 602	236 639
37	Feinmechanische und optische Erzeugnisse, Uhren	4 557 919	4 207 609	4 672 647
381	Handelswaffen und deren Munition	133 820	103 371	133 478
382	Werkzeuge	855 816	908 443	969 057
383	Heiz- und Kochgeräte	740 962	580 635	670 327
384	Blechwaren, Blechkonstruktionen und Feinstblechpackungen	7 956 040	7 947 870	8 238 775
385	Schlösser und Beschläge	2 031 734	2 101 843	2 186 454
387	Schneidwaren, Bestecke und blanke Waffen	351 109	316 459	363 482
388	Metallwaren und -kurzwaren	2 339 781	2 476 884	2 538 745
38	Eisen-, Blech- und Metallwaren	14 660 595	14 674 805	15 365 552
391	Großmusikinstrumente	82 409	69 183	82 524
392	Kleinstmusikinstrumente	78 453	67 941	81 314
393	Spielwaren, Weihnachtsartikel, Schneiderpuppen u. ä. Waren	661 514	568 205	648 178
394	Turn- und Sportgeräte (ohne Sportbekleidung und Sportschuhe)	.A	.A	.A
395	Schmuck, Gold- und Silberschmiedewaren	.A	.A	.A
398	Erzeugnisse der Foto- und Filmabzugs-, Füllhalter, Kugelschreiber, Waren aus			
	natürlichen Schnitz- und Formstoffen	705 526	819 848	752 940
39	Musikinstrumente, Spielwaren, Sportgeräte, Schmuck, belichtete Filme,			
	Füllhalter u. ä.	2 416 385	2 267 131	2 350 421
411	Chemische Grundstoffe (Elemente)	529 774	506 808	577 362
415	Metallsalze und -peroxosalze der anorganischen Säuren	682 641	675 858	722 925
41	Anorganische Grundstoffe und Chemikalien	2 299 873	2 316 369	2 481 874
422	Kohlenwasserstoffe, chemisch einheitlich, ihre Halogen-, Sulfo-, Nitro-			
	oder Nitrosoderivate	1 216 757	1 365 583	1 678 910
423	Alkohole, ihre Halogen-, Sulfo-, Nitro- oder Nitrosoderivate	607 134	802 581	999 182
424	Phenole, Phenolalkohole, ihre Halogen-, Sulfo-, Nitro- oder Nitrosoderivate	131 957	181 039	208 024
426	Carbonsäuren, ihre Anhydride, Halogenide, Peroxide und Peroxysäuren sowie Ester			
	und Salze der Mineralsäuren; ihre Halogen-, Sulfo-, Nitro- o. Nitrosoderivate	882 724	1 049 594	1 186 235
427	Verbindungen mit Stickstofffunktionen	849 925	917 928	1 041 584
42	Organische Grundstoffe und Chemikalien	5 582 285	6 318 418	7 328 104
431	Düngemittel	245 888	211 523	279 946
434	Pflanzenschutz- und Schädlingsbekämpfungsmittel	521 762	578 252	604 106
43	Düngemittel, Pflanzenschutz- und Schädlingsbekämpfungsmittel	767 650	789 775	884 052
441	Kunststoffe	5 669 073	6 373 616	6 978 165
445	Synthetischer Kautschuk	333 080	350 348	322 538
44	Kunststoffe und synthetischer Kautschuk	6 002 153	6 723 964	7 300 703
452	Cellulosische Chemiefasern	255 612	274 930	298 887
455	Synthetische Chemiefasern	839 374	765 730	885 943
45	Chemiefasern	1 094 986	1 040 660	1 184 830

1) In Anlehnung an das systematische Güterverzeichnis für Produktionsstatistiken, Ausgabe 1989.

StBA, FS4, R 3.1

8 Produktionswert nach Gütergruppen und Güterzweigen - Deutschland

Nr. der Systematik 1)	Bezeichnung	Wert in 1000 DM		
		1993 4. Vj	1994 3. Vj	1994 4. Vj
464	Anstrichstoffe und Verdünnungen	1 776 603	2 152 169	1 920 112
46	Farbstoffe, Farben, Lacke und verwandte Erzeugnisse	4 253 178	4 710 828	4 451 108
471	Vitamine und Hormone, Alkaloide und Glykose, Antibiotika, zubereitete Drogen	665 020	673 956	708 311
473	Bulkware	.A	163 056	.A
475	Pharmazeutische Spezialitäten	6 231 320	6 384 962	6 389 081
479	Sonstige pharmazeutische Erzeugnisse	953 327	993 837	931 497
47	Pharmazeutische Erzeugnisse	.A	8 215 811	.A
491	Gelatine und Klebstoffe	492 873	493 322	500 236
492	Gerbstoffe, Hilfsmittel für Leder, Textilien und Papier, organische grenzflächenaktive Stoffe und Zubereitungen	890 297	895 540	897 773
493	Andere Hilfsmittel	1 379 911	1 549 453	1 540 276
494	Bitumen- Dach- und Dichtungsmaterialien, Bautenschutzmittel und ähnliche Erzeugnisse	753 797	1 016 182	836 760
496	Seifen, Wasch- und Reinigungsmittel	1 230 954	1 261 167	1 136 927
497	Körperpflegemittel	2 283 896	2 171 273	2 142 788
498	Selbstklebebänder und chemischer Bürobedarf	529 440	592 722	806 629
49	Sonstige chemische Erzeugnisse	9 793 342	10 346 931	10 032 367
4	Chemische Erzeugnisse	38 204 621	40 943 436	42 374 466
50	Büromaschinen, Datenverarbeitungsgeräte und -einrichtungen	3 524 872	3 061 401	3 558 304
511	Haushalts-, Wirtschafts- und Ziergegenstände aus Porzellan (auch aus Halbporzellan)	353 771	323 294	347 848
513	Haushalts-, Wirtschafts- und Ziergegenstände aus Steingut und Steinzeug	98 574	65 066	83 285
514	Ton- und Töpferwaren	65 218	56 586	64 194
51	Feinkeramische Erzeugnisse	1 204 371	1 118 915	1 186 476
521	Flachglas (Hüttenerzeugung)	276 301	299 810	330 145
522	Hohlglas (Hüttenerzeugung)	1 208 959	1 264 417	1 328 526
523	Verarbeitetes Glas	.A	293 509	.A
524	Veredeltes Glas (ohne Lohnveredlungsarbeiten)	1 051 916	1 025 016	1 105 831
52	Glas und Glaswaren	3 221 053	3 254 776	3 486 759
531	Sägewerkserzeugnisse	898 093	1 144 485	1 083 912
532	Hobelware und Raupspund	332 105	366 457	363 454
534	Imprägnierte Hölzer	27 423	29 481	34 074
535	Furniere	94 472	89 369	100 748
536	Sperrholz und Preßholz	157 254	151 126	164 893
538	Holzspanplatten und sonstiges bearbeitetes Holz	.A	878 286	957 700
53	Schnittholz, Sperrholz und sonstiges bearbeitetes Holz	2 562 468	2 846 216	2 930 968
541	Bauelemente aus Holz und Holzkonstruktionen (ohne Fertigteilbauten aus Holz oder überwiegend aus Holz, im Hochbau)	1 925 158	1 924 098	2 111 402
542	Möbel, Matratzen, Holzgehäuse und andere Tischlereierzeugnisse	8 123 293	6 723 125	7 969 141
543	Verpackungsmittel aus Holz	212 888	234 508	240 326
544	Technische, gewerbliche, landwirtschaftliche und ähnliche Holzwaren	954 825	901 127	1 011 397
546	Korb-, Kork-, Flecht- und Bürstenwaren	.A	263 547	277 990
54	Holzwaren	11 672 605	10 220 614	11 794 917
553	Papier, unveredelt (in Rollen und Bogen)	.A	.A	.A
554	Pappe, unveredelt (in Rollen und Bogen)	381 111	464 630	482 145
55	Holzstoff, Zellstoff, Papier und Pappe	3 549 004	4 245 385	4 454 964
562	Imprägnierte, paraffinierte, gummierte und andere vorbereitete Spezialpapiere und -pappen (ohne kunststoffbeschichtete bzw. gestrichene Papiere und Pappen)	208 331	216 015	228 551
563	Bürobedarf aus Papier und Pappe, Schreibwaren	608 669	524 271	570 876
565	Verpackungsmittel aus Papier und Pappe (ohne Hartpapierwaren)	2 737 598	3 017 735	3 013 742
566	Hartpapierwaren	220 728	231 916	236 268
567	Buchbinderische Erzeugnisse	369 041	325 670	347 984
568	Andere Erzeugnisse aus Papier und Pappe	1 966 050	1 861 178	1 879 949
56	Papier- und Pappwaren	6 316 410	6 359 878	6 480 898
571	Druckerzeugnisse	8 668 473	7 803 841	8 945 995
575	Vervielfältigungen, sonstige Druckereierzeugnisse	585 322	536 161	568 801
57	Druckereierzeugnisse, Vervielfältigungen, Stempel etc.	9 284 244	8 367 848	9 542 633

1) In Anlehnung an das systematische Güterverzeichnis für Produktionsstatistiken, Ausgabe 1989.

8 Produktionswert nach Gütergruppen und Güterzweigen - Deutschland

Nr. der Systematik 1)	Bezeichnung	Wert in 1000 DM		
		1993 4. Vj	1994 3. Vj	1994 4. Vj
581	Halbzeug aus Kunststoff (einschl. Profile)	4 142 460	4 724 204	4 750 265
582	Einzelteile aus Kunststoff (einschl. Brems- u. Kupplungsmaterialien, ohne Bauelemente)	4 232 156	4 405 821	4 522 671
583	Bauelemente aus Kunststoff (ohne Fensterprofile)	1 986 074	2 210 459	2 368 414
584	Verpackungsmittel, Lager- und Transportbehälter aus Kunststoff (ohne Folien und Selbstklebebänder)	2 001 937	2 166 037	2 159 150
585	Sonstige Fertigerzeugnisse aus Kunststoff	1 359 710	1 319 460	1 356 606
589	Reparaturen, Veredlung und Montagen	277 922	339 786	340 295
58	Kunststofferzeugnisse	14 010 259	15 165 767	15 497 401
591	Bereifungen, Bereifungszubehör	1 242 963	1 047 123	1 195 119
59	Gummiwaren	3 250 230	3 166 742	3 391 451
61	Leder	247 372	210 411	238 151
622	Lederwaren (einschl. Reiseartikeln)	399 449	333 209	355 829
625	Schuhe	719 574	582 452	564 969
62	Lederwaren und Schuhe	1 123 006	919 025	924 399
631	Textile Spinnstoffe	182 654	199 894	204 396
632	Garn	1 140 488	1 058 927	1 140 724
635	Spinnstoffwaren (ohne Meterware bzw. Wirk- und Strickwaren)	1 146 250	1 164 407	1 181 554
637	Meterware (ohne Grobgarngewebe, Heim- und Haustextilien sowie verwandte Erzeugnisse und gewirkten oder gestrickten Stoff)	1 360 244	1 116 783	1 206 485
638	Heim- und Haustextilien sowie verwandte Erzeugnisse	1 349 396	1 129 407	1 251 145
639	Wirk- und Strickwaren	1 391 491	1 144 558	1 263 225
63	Textilien	7 591 122	6 618 233	7 187 459
641	Oberbekleidung, veredelte Pelzfelle und Pelzwaren	2 086 865	2 331 756	1 676 580
642	Wäsche für Herren, Damen und Kinder	134 184	111 825	96 150
643	Miederwaren	28 478	22 995	24 731
644	Hüte und Mützen	35 440	30 640	32 157
645	Bekleidungszubehör	100 634	99 871	103 159
647	Sonstige Bekleidung und konfektionierte textile Erzeugnisse	148 232	137 201	136 680
648	Bettfedern, Haus-, Bett- und Tischwäsche, sonstige Bettwaren u. ä.	750 424	612 835	745 155
64	Bekleidung und konfektionierte Textilien	3 335 964	3 395 741	2 867 827
68	Erzeugnisse des Ernährungsgewerbes	46 221 604	42 725 496	46 982 734
69	Tabakwaren	1 758 377	2 115 919	1 885 624
70	Fertigteilbauten im Hochbau	1 055 099	1 072 184	.A

1) In Anlehnung an das systematische Güterverzeichnis für Produktionsstatistiken, Ausgabe 1989.

9 Produktion nach Güterarten und Güterklassen - Deutschland

Melde- Nr.	Erzeugnis	Einheit	Menge			Wert in 1000 DM			Anzahl der Betr. 1994 4. Vj
			1993 4. Vj	1994 3. Vj	1994 4. Vj	1993 4. Vj	1994 3. Vj	1994 4. Vj	
Elektrizität 1), Gas, Fernwärme, Wasser									
1011 00	Elektrizität aus Wärmekraft (ohne solche aus Kernenergie)	Mill. kWh*	17 666	14 092	16 956
1014 00	Elektrizität aus Kernenergie	Mill. kWh*
1017 00	Elektrizität aus Wasserkraft	Mill. kWh*	247	206	218
1019 00	Elektrizität aus anderen Energiequellen	Mill. kWh*	-	-	-	-	-	-	-
1032 10	Klärgas	Mill. kWh*	-	-	-	-	-	-	-
1032 30	Biogas	Mill. kWh*	-	-	-	-	-	-	-
1032 50	Deponiegas	Mill. kWh*	-	-	-	-	-	-	-
1034 11	Kokereigas	Mill. kWh*	6 440	6 518	6 553
1034 15	Hochofengas	Mill. kWh*	10 658	11 736	11 724
1034 19	Sonstiges Gas aus Kohle	Mill. kWh*	-	-	-	-	-	-	-
1034 90	Sonstiges hergestelltes Gas	Mill. kWh*	-	-	-	-	-	-	-
1051 11	Dampf für Produktions- und Heizzwecke	TJ *	-	-	-	-	-	-	-
1051 14	Dampf für Stromerzeugung	TJ *	-	-	-	-	-	-	-
1051 21	Warmwasser für Produktionszwecke	TJ *	-	-	-	-	-	-	-
1051 24	Warmwasser für Heizzwecke	TJ *	-	-	-	-	-	-	-
1051 40	Genutzte Abwärme	TJ *	-	-	-	-	-	-	-
1051 60	Genutzte Umgebungswärme	TJ *	-	-	-	-	-	-	-
1053 00	Heißluft	TJ *	-	-	-	-	-	-	-
1054 00	Kälte	TJ *	-	-	-	-	-	-	-
1057 00	Preßluft 2)	Mill. m3*	-	-	-	-	-	-	-
Grundwasser (ohne uferfiltrier- tes und angereichertes Wasser)									
1081 10	aufbereitet	Mill. m3*	-	-	-	-	-	-	-
1081 50	nicht aufbereitet	Mill. m3*	-	-	-	-	-	-	-
Quellwasser (ohne abgefüllte Tafelwässer; diese siehe 6879)									
1083 10	aufbereitet	Mill. m3*	-	-	-	-	-	-	-
1083 50	nicht aufbereitet	Mill. m3*	-	-	-	-	-	-	-
Flußwasser									
1084 11	aufbereitet	Mill. m3*	-	-	-	-	-	-	-
1084 15	nicht aufbereitet	Mill. m3*	-	-	-	-	-	-	-
See- und Talsperrwasser									
1084 51	aufbereitet	Mill. m3*	-	-	-	-	-	-	-
1084 55	nicht aufbereitet	Mill. m3*	-	-	-	-	-	-	-
Uferfiltriertes Wasser									
1087 10	aufbereitet	Mill. m3*	-	-	-	-	-	-	-
1087 50	nicht aufbereitet	Mill. m3*	-	-	-	-	-	-	-
Angereichertes Grundwasser									
1088 10	aufbereitet	Mill. m3*	-	-	-	-	-	-	-
1088 50	nicht aufbereitet	Mill. m3*	-	-	-	-	-	-	-
Bergbauliche Erzeugnisse									
Steinkohle, Steinkohlenbriketts									
2111 10	Steinkohle (verwertbare Förderung)	1000 t *	15 974	12 776	13 452
		TJ *	475 737	380 500	400 626
Steinkohlenkoks									
2111 31	Zechenkoks	1000 t *	1 251	1 112	1 110
		TJ *	35 850	31 855	31 794
2111 35	Hütten- und Gaswerkskoks	1000 t *	1 570	1 620	1 638
		TJ *	44 990	46 400	46 929
2111 50	Steinkohlenbriketts	1000 t *	194	99	123
		TJ *	6 099	3 098	3 865
2111 70	Steinkohlenstaub	1000 t *	-	-	-
		TJ *	-	-	-
Braunkohle, Braunkohlenbriketts									
2113 10	Braunkohle, roh	1000 t *	60 389	46 383	52 910
		TJ *	512 705	393 790	449 205
2113 30	Braunkohlenkoks	1000 t *	53	41	45
		TJ *	1 571	1 211	1 343
2113 50	Braunkohlenbriketts	1000 t *	2 464	1 553	1 664
		TJ *	47 457	29 917	32 052
2113 70	Braunkohlenstaub u. Trockenkohle	1000 t *	1 078	1 048	1 100
		TJ *	23 021	22 370	23 485
2115 00	Braunkohlengranulat	1000 t *	-	-	-
		TJ *	-	-	-
Kohlenwertstoffe									
2117 11	Steinkohlenrohsteer 3)	t *	96 831	98 240	98 134
		TJ *	3 649	3 702	3 698
2117 15	Braunkohlenrohsteer	t *	-	-	-
		TJ *	-	-	-
2117 60	Rohbenzol 3)	t *	30 157	27 796	28 081
		TJ *	1 193	1 100	1 111
2118 00	Grubengas	Mill. kWh*	1 195	1 114	1 102

1) Ohne Stromerzeugung der Elektrizitätsversorgungsunternehmen und der Deutschen Bundesbahn. - 2) Gemessen unter Normaldruck bei 20 Grad Celsius. - 3) Aus Zechen und Hüttenkoks.

9 Produktion nach Güterarten und Güterklassen - Deutschland

Melde-Nr.	Erzeugnis	Einheit	M e n g e			W e r t in 1000 DM			Anzahl der Betr.
			1993 4. Vj	1994 3. Vj	1994 4. Vj	1993 4. Vj	1994 3. Vj	1994 4. Vj	1994 4. Vj
2119 00	Andere Brennstoffe auf Kohlebasis	1000 t *	-	-	-
		TJ *	-	-	-
2121 00	Erdöl, roh	1000 t *	748	740	738
		TJ *	31 876	31 560	31 453
2122 00	Erdgas	Mill. kWh*	49 586	30 171	49 452
2124 00	Erdölgas	Mill. kWh*	391	263	298
2126 00	Andere Produkte der Erdöl- und Erdgasgewinnung, bituminöse Gesteine und Schiefererz	t *	.A	.A	.A
		TJ *	.A	.A	.A
2131 00	Eisenerz-Rohförderung	1000 t *	.A	-	-
2132 10	Effektiv-Menge	1000 t *	.A	-	-
	Fe-Inhalt (Mengen-Inh.)	1000 t *	.A	-	-
2133 00	Absatzfähiges Roheisenerz	1000 t *	.A	-	-
2134 10	Effektiv-Menge	1000 t *	.A	-	-
	Fe-Inhalt (Mengen-Inh.)	1000 t *	.A	-	-
2141 00	NE-Metallerze								
	Rohförderung (Naßgewicht)	1000 t *	-	-	-
	(Effektiv-Menge)	1000 t *	-	-	-
	Konzentrate (einschl. hüttenfertiger Roherze)	1000 t *	-	-	-
2142 00	Effektiv-Menge	1000 t *	-	-	-
	Mengen-Inhalt	1000 t *	-	-	-
2143 10	Cu-Inhalt	t *	-	-	-
2143 20	Pb-Inhalt	t *	-	-	-
2143 30	Zn-Inhalt	t *	-	-	-
2143 40	Ag-Inhalt	t *	-	-	-
2143 50	Au-Inhalt	kg *	-	-	-
2144 00	Schwefel- u. Magnetkies								
	Rohförderung (Effektiv-Menge)	1000 t *	-	-	-
	Absatzfähiger Rohkies u. Flotationskies (Trockengewicht)	1000 t *	-	-	-
2145 00	Effektiv-Menge	t *	-	-	-
2146 10	S-Inhalt (Mengen-Inh.)	t *	-	-	-
2151 00	Kalirohsalze (Förderung)	1000 t *	8 051	7 418	8 706
2152 00	Kalirohsalze (ber. auf K2O)	1000 t *	641	557	766
	Absatzfähige Kalisalze (ber. auf K2O)	1000 t *							
2153 10	Rohsalze 1)	1000 t *							
2153 40	Kaliumchlorid 1)	1000 t *							
2153 70	Kaliumsulfat 1)	1000 t *							
2153	insgesamt	1000 t *							
2154 00	Absatzfähige Nebenprodukte aus der Verarbeitung von Kalisalzen	1000 t *	206	167	216
	Stein- u. Müttensalz (ber. auf NaCl)	1000 t *							
2161 10	Speisesalz	1000 t	44	42	45	7 005	4 897	5 254	4
2161 55	Gewerbe- u. Industriesalz	1000 t *	1 277	1 073	1 222
2161	insgesamt	1000 t *	1 321	1 115	1 268
2165 10	Salinensalz	1000 t	97	91	101	30 985	30 714	34 134	6
2165 55	Siedespeisesalz	1000 t *	116	106	108
2165	Siedegewerbe- u. -industriesalz 2)	1000 t *	213	197	210
	insgesamt	1000 t *							
2167 00	Streu- und Auftausalz	1000 t *	578	415	437
2169 00	Sole aus Quellen, Bohrlöchern u.ä. (berechnet auf NaCl)	t *	1 186 622	1 278 126	1 228 669
2172 00	Flußspat, aufbereitet	t *	.A	.A	.A
2174 00	Schwerspat, aufbereitet	t *	35 375	34 430	33 377
2176 00	Graphit, aufbereitet	t *	8 535	8 781	11 009
2178 00	Sonst. bergbaul. u.ä. Erzeugn.	t *	826 454	841 336	1 041 848
2181 20	Schwarztorf f. gärtn. Zwecke ohne Nährstoffe	m3	336 951	392 506	398 268	5 883	6 971	6 976	15
2181 31	lose u. in Säcken	m3	58 501	63 261	68 193	1 448	2 760	2 511	7
2181 33	mit Nährstoffen	m3	238 223	293 568	226 524	9 527	10 536	8 503	8
2181 37	Torf.-Dünger, Bodenverbess.	m3	284 164	329 479	357 378	15 266	18 424	17 281	22
2181	Substrate	m3	917 839	1 078 814	1 050 363	32 124	38 691	35 271	.
	Blumenerden	m3							
	insgesamt	m3							
2185 22	Weißtorf f. gärtn. Zwecke ohne Nährstoffe	m3	263 862	218 035	252 472	8 517	7 294	7 984	27
2185 24	in Ballen	m3	214 408	347 496	194 194	5 108	8 923	4 974	26
	lose u. in Säcken	m3							

1) In Meldenummer 4314 57 enthalten.

2) Einschl. Recyclingsalz.

9 Produktion nach Güterarten und Güterklassen - Deutschland

Melde- Nr.	Erzeugnis	Einheit	Menge			Wert in 1000 DM			Anzahl der Betr.
			1993 4. Vj	1994 3. Vj	1994 4. Vj	1993 4. Vj	1994 3. Vj	1994 4. Vj	1994 4. Vj
2185 52	mit Nährstoffen Torfmischdünger Substrate	m3	46 810	42 119	58 128	2 593	2 056	3 150	16
2185 54	in Ballen	m3	44 080	69 133	66 948	2 064	2 976	3 166	15
2185 56	lose u. in Säcken	m3	107 101	120 408	136 756	6 204	7 579	7 684	9
2185 58	Sonstiger Weißtorf	m3	.A	.A	.A	.A	.A	.A	1
2185	insgesamt	m3	.A	.A	.A	.A	.A	.A	.
2189 10	Sonstige Torfprodukte	t	.A	.A	43 788	.A	.A	4 116	3
2189 50	Energetischer Torf	t	.A	.A	-	.A	.A	-	-
2189	Sonst. Industrietorf u. Torf insgesamt	t	45 921	61 521	43 788	4 527	5 754	4 116	.
2195 00	Veredlung von Erzeugnissen dieser GütergruppeA	.A	.A	1
2196 00	Eigenveredlung LohnveredlungA	23 096	26 986	3
Mineralölerzeugnisse 1)									
2211 00	Rohbenzin	t	* 2 307 856	2 407 867	2 815 712
	dar. z. Absatz (ohne Lohnarbeit)	t	633 198	748 916	864 153	158 229	190 887	215 580	10
2212 10	Komponenten	t
	Benzinkomponenten	t	.A	.A	.A
	darunter zum Absatz bestimmt	t	684 325	676 175	622 606	84 571	80 980	86 369	15
2212 30	Mitteldestillatkomponenten	t	.A	.A	.A
	darunter zum Absatz bestimmt	t	389 104	350 667	346 924	71 307	65 542	60 215	13
2212 50	Hs-Komponenten	t	.A	.A	.A
	darunter zum Absatz bestimmt	t	55 443	40 366	127 084	7 073	4 857	8 158	7
2213 11	Kraftstoffe	t
	Vergaserkraftstoff	t
	unverbleit	t
	Normal	t	2 439 444	2 347 888	2 375 295	X	X	X	.
	dar. z. Absatz (o. Lohnarbeit)	t	1 014 401	1 010 183	979 964	304 020	378 365	316 477	9
	Lohnarbeit 2)	t	1 425 043	1 337 705	1 395 331	X	X	X	8
2213 13	Super	t	3 306 801	3 467 977	3 467 034	X	X	X	9
	dar. z. Absatz (o. Lohnarbeit)	t	1 314 911	1 386 323	1 385 126	474 566	588 282	527 937	9
	Lohnarbeit 2)	t	1 991 890	2 081 654	2 081 908	X	X	X	8
2213 15	verbleit	t	619 718	528 477	476 346	X	X	X	8
	dar. z. Absatz (o. Lohnarbeit)	t	287 024	202 574	197 728	104 873	89 029	76 582	8
	Lohnarbeit 2)	t	332 694	325 903	278 618	X	X	X	8
2213 31	Flugbenzin, einschl. leichtem Flugturbinenkraftstoff	t	.A	-	-	.A	-	-	-
2213 35	Schwerer Flugturbinenkraftstoff	t	573 759	798 698	702 421	X	X	X	.
	dar. z. Absatz (o. Lohnarbeit)	t	343 443	507 726	439 305	114 513	147 173	126 715	8
	Lohnarbeit 2)	t	230 316	290 972	263 116	X	X	X	6
2213 51	Spezialbenzin	t	.A	.A	.A	.	.A	.A	1
	dar. z. Absatz (o. Lohnarbeit)	t	.A	.A	.A	.A	.A	.A	2
	Lohnarbeit 2)	t	.A	.A	.A	X	X	X	2
2213 55	Testbenzin	t	.A	.A	.A
	dar. z. Absatz (o. Lohnarbeit)	t	16 972	22 814	.A	7 386	10 259	.A	2
	Lohnarbeit 2)	t	.A	.A	.A	X	X	X	1
2213 70	Leuchtöle	t	6 674	12 426	18 451	1 030	2 868	1 860	9
2213 90	Dieselmotorkraftstoff	t	5 090 466	5 496 136	5 751 256	X	X	X	13
	dar. z. Absatz (o. Lohnarbeit)	t	2 286 625	2 541 666	2 539 501	740 592	734 367	716 405	13
	Lohnarbeit 2)	t	2 803 841	2 954 470	3 211 755	X	X	X	9
2213	insgesamt	t	12 094 374	12 691 866	12 819 653	2 176 646	2 401 203	2 203 423	.
2217 20	Heizöle	t
	leicht	t	* 6 840 000	6 517 838	6 205 827	.	.	.	14
	dar. z. Absatz (ohne Lohnarbeit)	t	3 023 962	2 954 469	2 982 525	887 059	755 572	745 788	10
	Lohnarbeit 2)	t	3 816 038	3 563 369	3 223 302	X	X	X	10
2217 60	mittelschwer u. schwer	t	* 3 443 124	3 352 349	3 248 891
	dar. z. Absatz (ohne Lohnarbeit)	t	3 443 124	3 352 349	3 248 891	174 362	215 688	228 904	46
	Lohnarbeit 2)	t	-	-	-	X	X	X	-
2217	insgesamt	t	* 10 283 124	9 870 187	9 454 718
	darunter zum Absatz bestimmt	t	10 283 124	9 870 187	9 454 718	1 292 508	1 161 954	1 154 140	.
2231 00	Flüssiggas	t	* 698 233	921 747	784 802
		TJ	* 32 722	43 193	37 381
2235 00	Refineriegase	t	* 1 271 480	1 346 080	1 318 889
		TJ	* 58 156	61 943	60 632
	darunter zum Absatz bestimmt	t	1 124 678	1 181 141	1 157 701	156 668	187 861	205 008	19
	Lohnarbeit 2)	t	454 820	465 048	416 565	X	X	X	8
2251 00	Basisöle	t	* 83 715	97 018	132 668
	darunter zum Absatz bestimmt	t	83 715	97 018	132 668	45 408	55 571	76 422	14
2252 10	Schmieröle	t
	Motoröle	t	107 151	123 630	105 438	333 499	408 145	372 407	18
2252 20	Getriebeöle	t	18 174	22 847	22 120	43 057	66 171	64 058	22
2252 50	Turbinöle	t	1 798	1 931	2 196	4 366	5 680	5 767	7
2252 90	Sonstige Schmieröle	t	28 025	28 593	26 821	44 025	49 721	44 546	29
2252	insgesamt	t	155 148	177 001	156 575	424 947	529 717	486 778	.
2255 10	Mineralische Öle, nicht zu Schmierzwecken	t	32 010	41 040	35 594	45 500	60 270	52 277	23
2255 20	Hydrauliköle Metallbearbeitungsöle nicht wassermischbar	t	8 573	11 732	12 038	17 682	24 565	25 554	27

1) Aus Erdölverarbeitung. - 2) Auch die Produktion in Beteiligungsraffinerien wird als Lohnarbeit angesehen.

9 Produktion nach Güterarten und Güterklassen - Deutschland

Melde-Nr.	Erzeugnis	Einheit	Menge			Wert in 1000 DM			Anzahl der Betr.
			1993 4. Vj	1994 3. Vj	1994 4. Vj	1993 4. Vj	1994 3. Vj	1994 4. Vj	1994 4. Vj
2255 30	wassermischbar	t	7 458	10 212	9 707	24 492	36 124	33 445	24
2255 40	Korrosionsschutzmittel auf Mineralölbasis	t	2 214	2 409	2 719	7 543	8 066	8 350	22
2255 50	Weißöle	t	23 933	22 409	24 606	36 858	45 510	51 849	7
2255 60	Elektro-Isolieröle	t	9 445	9 676	7 296	12 233	10 246	8 668	6
2255 70	Formenöle	t	2 789	3 788	3 407	8 374	9 692	8 627	15
2255 90	Sonst. mineralische Öle	t	38 404	41 996	37 347	21 951	28 357	23 904	17
2255	insgesamt	t	124 826	143 262	132 714	174 633	222 830	212 674	.
2257 00	Schmierfette m.e. Mineralölgeh. ab 70 VH.	t	11 435	11 931	11 163	66 286	64 408	59 916	25
2271 20	Paraffine Roh-, Hart- und Weichparaffin	t *	.A	.A	.A
2271 70	darunter zum Absatz bestimmt	t	95 892	90 720	92 873	81 615	72 288	74 540	9
2271	Paraffingatsch	t *	27 480	28 442	30 699	9 033	9 177	9 275	5
2271	darunter zum Absatz bestimmt	t	26 970	28 442	30 699	9 033	9 177	9 275	5
2271	insgesamt	t *	.A	.A	.A
2271	darunter zum Absatz bestimmt	t	122 862	119 162	123 572	90 648	81 465	83 815	.
2273 10	Bitumen und -emulsionen	t *	.A	.A	.A
2273 10	Bitumen	t	415 424	702 363	682 010	49 066	118 788	100 312	11
2273 50	dar. z. Absatz (ohne Lohnarbeit)	t	564 953	688 125	606 359	X	X	X	6
2273 50	Lohnarbeit 1)	t	26 959	80 152	33 275	28 852	76 362	40 884	27
2277 00	Bitumenemulsionen	t	26 959	80 152	33 275	28 852	76 362	40 884	27
2277 00	Petrolkoks	t	435 559	444 476	476 922	42 542	35 361	35 992	13
2279 10	Sonstige Mineralölzeugnisse	t *	37 739	117 309	129 141	107 500	106 116	109 256	20
2279 90	Extrakte aus der Schmierölraffination	t	585 596	530 935	555 855	107 500	106 116	109 256	20
2279 90	Sonst. Mineralölzeugnisse	t	585 596	530 935	555 855	107 500	106 116	109 256	20
2295 00	Veredlung von Erzeugnissen dieser GütergruppeA	.A	.A	1
2296 00	EigenveredlungA	.A	.A	1
2296 00	LohnveredlungA	.A	.A	1
<u>Spalt- u. Brutstoffe</u>									
2411 00	Radioaktive Isotope (Radon)	GBq *	-	-	-
2431 00	Kernbrennstoffe	t *	.A	.A	.A
2451 00	Brennelemente für Kernreaktoren	t	.A	.A	.A	.A	.A	.A	2
<u>Steine und Erden, Asbestwaren, Schleifmittel</u>									
<u>Natursteine</u>									
2511 21	Natursteine für den Tiefbau	1000 t	3 159	3 932	3 850	43 048	50 453	49 973	71
2511 22	Gleisbettungsschotter	1000 t	8 747	10 551	9 985	83 136	101 074	97 023	162
2511 23	Straßenschotter, Splitt, Bruchsand	1000 t	10 920	15 450	14 959	120 193	170 841	163 104	227
2511 24	aus Kalk- u. Dolomitstein, gebrochen, zerkleinert	1000 t	88	83	82	2 267	2 640	2 584	33
2511 25	aus sonst. Natursteinen	1000 t	88	83	82	2 267	2 640	2 584	33
2511 26	Gebrochene Platten, Mauer- u. Bruchsteine	1000 t	88	83	82	2 267	2 640	2 584	33
2511 27	Ufer- u. Wasserbausteine, Schüttsteine	1000 t	450	552	660	6 984	7 567	9 116	78
2511 28	Schrotten (Packlage u. Krotzen)	1000 t	1 992	2 616	2 763	13 731	18 014	18 077	102
2511 29	Edelsplitt u. Edelbruchsand	1000 t	1 992	2 616	2 763	13 731	18 014	18 077	102
2511 30	aus Kalk- u. Dolomitstein, gebrochen, zerkleinert	1000 t	2 494	3 471	2 985	27 711	37 047	32 166	79
2511 31	aus sonst. Natursteinen	1000 t	6 005	8 970	7 815	87 709	129 796	111 006	182
2511 32	Mineralbeton	1000 t	6 005	8 970	7 815	87 709	129 796	111 006	182
2511 33	aus Kalk- u. Dolomitstein, gebrochen, zerkleinert	1000 t	4 261	5 198	5 263	44 036	53 354	53 409	100
2511 34	aus sonst. Natursteinen	1000 t	5 587	7 880	7 226	59 082	84 211	74 320	120
2511 35	Rohblöcke aus Naturwerkstein	1000 t	5 587	7 880	7 226	59 082	84 211	74 320	120
2511 71	aus Hartgestein	m3 *	3 188	3 102	3 129	.	1 199	1 465	19
2511 72	darunter zum Absatz bestimmt	m3 *	3 188	3 102	3 129	.	1 199	1 465	19
2511 73	aus Marmor	m3 *	11 352	1 694	2 260	.A	.	.	.
2511 74	darunter zum Absatz bestimmt	m3 *	11 352	1 694	2 260	.A	.	.	.
2511 75	aus sonst. Weichgestein	m3 *	4 074	4 503	4 438	.A	6 490	6 048	10
2511 76	darunter zum Absatz bestimmt	m3 *	4 074	4 503	4 438	.A	6 490	6 048	10
2511 77	insgesamt	m3	1 238	1 778	1 639	1 306	1 497	1 828	5
2511 78	insgesamt	m3	1 238	1 778	1 639	495 557	684 177	620 119	.
2512 00	Schiefer (Tonschiefer)	t *	14 986	25 933	23 044	2 551	3 202	2 890	9
2512 00	darunter zum Absatz bestimmt	t	14 986	25 933	23 044	2 551	3 202	2 890	9
2514 10	Kalk- u. Dolomitstein, roh, gebrochen oder zerkleinert	1000 t *	15 193	17 108	17 308	34 650	37 065	42 087	43
2514 10	Kalkstein, Kalkspat, gebrochen oder zerkleinert, Kalkstein-sand 2)	1000 t	2 912	3 257	3 550	34 650	37 065	42 087	43
2514 10	darunter zum Absatz bestimmt	1000 t	2 912	3 257	3 550	34 650	37 065	42 087	43

1) Auch die Produktion in Beteiligungsraffinerien wird als Lohnarbeit angesehen. - 2) Ohne zum Absatz für den Tiefbau bestimmte Kalk- und Dolomitsteine oder -sand.

9 Produktion nach Güterarten und Güterklassen - Deutschland

Melde-Nr.	Erzeugnis	Einheit	Menge			Wert in 1000 DM			Anzahl der Betr.
			1993 4. Vj	1994 3. Vj	1994 4. Vj	1993 4. Vj	1994 3. Vj	1994 4. Vj	1994 4. Vj
2514 50	Dolomitstein, gebrochen oder zerkleinert, Dolomitstein-sand 1)	1000 t *	209	.A	.A	.A	.A	.A	.A
	darunter zum Absatz bestimmt	1000 t	.A	91	100	.A	1 314	1 426	3
2514	insgesamt	1000 t *	15 402	.A	.A	.A	38 379	43 513	.
	darunter zum Absatz bestimmt	1000 t	.A	3 348	3 650	.A	.	.	.
2515 11	Rohgips und Kreide	1000 t *							
	Gips, roh, grob gemahlen oder zerkleinert	1000 t	745	729	699	5 647	6 141	7 048	15
2515 15	darunter zum Absatz bestimmt	1000 t	279	289	297
	Gips aus der Rauchgasentschwefelung, grob gemahlen oder zerkleinert	1000 t *	.A	.A	.A	.A	.A	.A	1
	darunter zum Absatz bestimmt	1000 t	.A	.A	.A	.A	.A	.A	.
2515 50	Kreide, roh, gemahlen oder zerkleinert	1000 t *	99	115	109	7 828	9 068	8 736	3
	darunter zum Absatz bestimmt	1000 t	99	115	109
2515	insgesamt	1000 t *	.A	.A	.A	.A	.A	.A	.
	darunter zum Absatz bestimmt	1000 t	.A	.A	.A	.A	.A	.A	.
2516 11	Sand u. Kies	1000 t							
	Bausand u. Baukies	1000 t	45 888	63 751	57 234	503 872	695 822	623 546	634
2516 15	Kies für den Wegebau	1000 t	5 386	6 504	6 126	54 269	70 539	64 918	189
2516 40	Formsand u. Klebsand	1000 t	19	22	28	1 030	1 488	1 487	4
2516 51	Quarzsand, gemahlen	1000 t	76	84	78	9 057	9 734	9 525	10
2516 55	Quarzsand, ungemahlen u. Glassand	1000 t	1 661	1 958	1 868	43 401	51 830	49 214	29
2516	insgesamt	1000 t
	Tonerdehaltige Rohstoffe								
2517 12	Feuerfester Ton	1000 t *							
	roh (auch gemahlen)	1000 t	281	241	248
	darunter zum Absatz bestimmt	1000 t	266	225	237	9 557	8 402	8 078	25
2517 14	gebrannt (auch gemahlen)	1000 t *	14	.A	.A
	darunter zum Absatz bestimmt	1000 t	12	18	15	2 012	2 952	2 270	6
2517 20	Tonerdehaltige feuerfeste Rohstoffe, Tonerdegehalt über 45 Gewichtshundertteilen	1000 t *	.A	.A	.A	.A	.A	.A	1
	darunter zum Absatz bestimmt	1000 t	.A	.A	.A	.A	.A	.A	.
2517 30	Keramischer Ton, roh oder gebrannt (auch gemahlen)	1000 t *	836	881	892	24 863	25 659	26 781	35
	darunter zum Absatz bestimmt	1000 t	797	837	851
2517 41	Kaolin	1000 t *	.A	.A	.A
	roh	1000 t	.A	.A	.A
	darunter zum Absatz bestimmt	1000 t	67	87	117	8 816	8 758	10 140	8
2517 45	gemahlen, geschlämmt, gebrannt	1000 t	124	126	143	28 109	26 955	29 796	9
2517 50	Bleich- u. Walkerden	1000 t *	.A	.A	.A	.A	.A	.A	1
	darunter zum Absatz bestimmt	1000 t	.A	.A	.A	.A	.A	.A	.
2517 70	Bentonit	1000 t *	56	65	38	12 388	14 588	5 211	4
	darunter zum Absatz bestimmt	1000 t	56	65	38
2517 90	Sonst. Lehm u. Ton, roh oder gebrannt (auch gemahlen)	1000 t *	.A	.A	.A	.A	.A	.A	11
	darunter zum Absatz bestimmt	1000 t	.A	.A	.A	.A	.A	.A	.
2517	insgesamt	1000 t *	2 191	2 369	2 336	89 189	91 029	86 105	.
	darunter zum Absatz bestimmt	1000 t	1 481	1 597	1 569
2518 10	Quarzit, Feldspat u. Pegmatit	1000 t *	.A	2	2
	Quarzit u. Quarzschiefer	1000 t	.A	2	2	.A	499	348	3
2518 40	Feldspat, Feldspatsand u. ä.	1000 t *	.A	.A	.A
	darunter zum Absatz bestimmt	1000 t	.A	56	61	.A	8 916	9 724	8
2518 70	Pegmatit	1000 t *	.A	.A	.A
	darunter zum Absatz bestimmt	1000 t	.A	63	64	.A	1 699	1 903	4
2518	insgesamt	1000 t *	123	136	142
	darunter zum Absatz bestimmt	1000 t	106	122	127	10 848	11 114	11 975	.
	Andere rohe u. gebrochene Natursteine, unbearbeitete Erden								
2519 30	Kieselgur u. verwandte Erden	1000 t *	.A	.A	.A
	darunter zum Absatz bestimmt	1000 t	.A	.A	.A	.A	.A	.A	1
2519 50	Speckstein u. Talkum	1000 t *	.A	.A	.A
	darunter zum Absatz bestimmt	1000 t	2	3	3	803	1 075	1 092	3
2519 70	Vermiculit, Perlit, Chlorit u. ä. nicht geblähte Erzeugn.	1000 t *	-	-	-
	darunter zum Absatz bestimmt	1000 t	-	-	-
2519 95	Bimsstein, roh (Bimskies)	1000 t *	177	180	117	.A	.A	.A	2
	darunter zum Absatz bestimmt	1000 t	.A	.A	.A	.A	.A	.A	.
2519 99	Sonst. rohe u. gebrochene Natursteine, unbearbeitete Erden	1000 t *	.A	.A	.A
	darunter zum Absatz bestimmt	1000 t	464	296	270	7 326	8 654	9 148	29
2519	insgesamt	1000 t *	681	519	429	18 672	23 303	21 730	.
	darunter zum Absatz bestimmt	1000 t	640	477	369
2521 10	Schiefererzeugnisse	t	4 339	3 881	3 416	7 040	6 870	6 103	7
2521 80	Dachschiefer, zugerichtetA	.A	.A	4
2521	Sonst. SchiefererzeugnisseA	.A	.A	.
	insgesamt
	Bituminöses Asphaltmischgut								
2522 10	Überwiegend	1000 t							
	auf Kiesbasis	1000 t	2 194	2 963	2 991	114 215	153 151	154 421	93
2522 30	aus sonst. Naturstein	1000 t	3 108	5 275	5 310	171 717	277 341	284 427	148
2522 50	aus Schlacken	1000 t	221	192	177	13 848	13 293	13 540	5
2522	insgesamt	1000 t	5 523	8 430	8 478	299 780	443 785	452 388	.

1) Ohne zum Absatz für den Tiefbau bestimmte Kalk- und Dolomitsteine oder -sand.

9 Produktion nach Güterarten und Güterklassen - Deutschland

Melde-Nr.	Erzeugnis	Einheit	Menge			Wert in 1000 DM			Anzahl der Betr.
			1993 4. Vj	1994 3. Vj	1994 4. Vj	1993 4. Vj	1994 3. Vj	1994 4. Vj	1994 4. Vj
2523 00	Natur-Asphalterzeugnisse	t	30 761	41 535	29 138	3 427	3 545	3 411	4
2525 11	Andere bearbeitete Natursteine Groß-, Klein- u. Mosaikpflastersteine	t	30 967	39 904	36 656	6 277	7 741	7 218	32
2525 19	Bord-, Grenz-, Prell- u. Nummernsteine	t	8 623	8 205	5 967	2 496	2 048	1 497	22
2525 31	Andere Halbfabrikate aus Naturwerkstein	m3	1 916	2 086	1 735	6 819	7 140	6 204	16
2525 35	aus Hartgestein	m3	5 734	5 983	5 781	13 674	14 276	14 030	27
2525 39	aus Marmor	m3	561	572	713	1 366	1 364	2 071	11
2525 51	aus sonst. Weichgestein	m3	29 951	26 850	27 758	115 776	109 243	109 386	106
2525 55	Andere Fertigfabrikate aus Naturwerkstein	m3	37 469	38 843	39 182	100 001	93 537	101 264	85
2525 59	aus Hartgestein	m3	22 597	17 571	18 824	62 355	51 786	58 525	47
2525 90	aus Marmor	m3	16 632	23 052	21 208	9 745	13 742	11 281	11
2525	aus sonst. Weichgestein	m3	.	.	.	318 509	300 877	311 476	.
2526 00	Sonst. bearbeitete Natursteine	m3
2526	insgesamt
2526 00	Flugasche u. ähnliche aufbereitete Schlacken als Zusatz für Baustoffe	1000 t	-	-	-	-	-	-	-
2527 00	Granulate, Körnungen u. Gemische für Streuzwecke (auch mit Strausalz)	1000 t	-	.A	.A	-	.A	.A	2
2528 30	Eisenhüttenschlacken	1000 t *	.A	.A	.A
2528 50	Hochofenstüßschlacke, Stahlwerksschlacke, nicht aufbereitet	1000 t *	927	827	1 113	7 846	8 587	8 432	8
2528	Hüttenbims, Hütten sand	1000 t *	.A	.A	.A
2528	darunter zum Absatz bestimmt	1000 t *	832	869	841	5 127	7 299	7 133	6
2528	insgesamt	1000 t *	1 854	2 020	2 255	15 807	16 933	15 565	.
2528	darunter zum Absatz bestimmt	1000 t *	1 559	1 695	1 954	12 973	15 886	15 565	.
2529 10	Eisenhüttenschlackenerzeugnisse	1000 t	1 513	1 613	1 715	7 989	9 115	9 343	6
2529 30	Körnungen u. Korngemische (ohne solche für Streuzwecke)	1000 t	25	101	31	872	1 926	903	4
2529 80	Hüttenkalk, Konverterkalk	1000 t
2529	Sonst. Eisenhüttenschlackenerzeugnisse	1000 t	1 059	785	709	6 946	5 892	4 864	9
2529	insgesamt	1000 t	2 596	2 498	2 455	15 807	16 933	15 110	.
2531 10	Zement u. zementähnliche Bindemittel	1000 t	240	347	267	15 612	23 003	17 763	13
2531 51	Zementklinker zum Absatz best.	1000 t *	7 243	9 355	8 965	861 108	1 109 891	1 058 857	59
2531 54	Portlandzement nach DIN 1164	1000 t *	7 149	9 207	8 851
2531 57	darunter zum Absatz bestimmt	1000 t *	190	234	180
2531 59	Eisenportlandzement	1000 t *	824	1 324	925
2531 90	Hochofenzement	1000 t *	80	61	63
2531	Sonst. Zement	1000 t *	288	272	282
2531	Zementähnliche Bindemittel	1000 t *	8 865	11 612	10 682	1 023 677	1 343 625	1 232 352	.
2531	insgesamt	1000 t *	8 771	11 464	10 568	1 023 677	1 343 625	1 232 352	.
2532 10	Bearbeiteter Kalk- und Dolomitstein	1000 t *	2 994	3 777	3 500	64 640	79 464	77 030	75
2532 40	Kalkstein, Kalkspat u. Dolomitstein, gemahlen	1000 t *	1 957	2 521	2 274
2532 70	darunter zum Absatz bestimmt	1000 t *	1 832	2 295	2 168
2532	Kalkstein u. -spat, gebrannt, Dolomitstein, gebrannt oder gesintert	1000 t *	1 651	2 139	1 995	202 818	256 305	244 047	47
2532	darunter zum Absatz bestimmt	1000 t *	112	199	132	9 510	17 287	10 956	29
2532	Hydraulische Bindemittel	1000 t	.	.	.	276 968	353 036	332 033	.
2533 32	Erzeugnisse aus Gips	1000 t	693	888	917	109 561	148 544	151 309	32
2533 33	Baugips	1000 t	43	54	47	12 200	16 384	14 560	8
2533 34	Modell-, Form- u. Alabastergips	1000 t	3	3	3	4 525	4 400	5 759	3
2533 39	Dentalgips	1000 t	.A	.A	.A	.A	.A	.A	6
2533 71	Sonst. bearbeiteter Gips	1000 t	119	132	141	51 889	56 401	63 423	7
2533 75	Bauelemente aus Gips	1000 m2	39 028	41 785	44 486	88 719	94 428	101 624	8
2533 77	Gipskartonplatten 1)A	.A	.A	2
2533	Sonst. Gipszeugnisse	280 446	336 237	355 613	.
2533	insgesamt
2535 21	Mörtel und Edelputz	1000 m3	21	31	34	2 542	3 843	4 957	31
2535 25	Werk-Frischmörtel	1000 m3	35	64	57	4 615	8 992	7 879	39
2535 29	Estrich	1000 m3	99	165	147	13 643	22 641	20 160	85
2535 30	Mauer- und sonstige Mörtel	1000 m3	23	29	19	1 428	1 936	1 328	18
2535 41	Werk-Vormörtel	1000 t	211	398	387	45 883	84 077	81 348	47
2535 43	Werk-Trockermörtel	1000 t	624	946	828	131 751	212 355	183 424	63
2535 45	Estrich	1000 t	467	760	623	62 191	109 248	84 619	63
2535 49	Putzmörtel	1000 t	375	510	475	127 119	190 723	169 971	60
2535 70	Mauermörtel	1000 t	133	195	167	56 589	83 039	71 726	22
2535	Sonstige Mörtel	1000 t	.	.	.	445 771	716 854	625 412	.
2535	Edelputz	1000 t
2535	insgesamt
2536 00	Transportbeton	1000 m3	11 499	16 642	14 373	1 462 472	2 147 132	1 860 625	1 106

1) Auf 9,5 mm Plattendicke umgerechnet.

9 Produktion nach Güterarten und Güterklassen - Deutschland

Melde-Nr.	Erzeugnis	Einheit	Menge			Wert in 1000 DM			Anzahl der Betr.
			1993 4. Vj	1994 3. Vj	1994 4. Vj	1993 4. Vj	1994 3. Vj	1994 4. Vj	1994 4. Vj
	Ziegeleierzeugnisse								
2541 22	Hintermauerziegel	1000 m3	423	422	364	45 951	58 327	55 107	33
2541 25	Vollziegel 1)	1000 m3	1 177	1 493	1 466	126 003	159 899	159 634	49
2541 29	Leichtlochziegel	1000 m3							
	Hochlochziegel u.a. Hintermauerziegel (einschl. Spezialziegel) 1)	1000 m3	1 209	1 670	1 498	136 559	190 980	172 232	73
2541 32	Vormauerziegel	1000 m3	163	175	174	47 702	51 950	51 585	19
2541 39	Vollziegel 1)	1000 m3							
	Hochlochziegel u.a. Vormauerziegel (einschl. Spezialziegel) 1)	1000 m3	191	205	218	39 768	44 430	45 476	23
2541 41	Klinker	1000 m3							
	Vollklinker (einschl. Pflaster-, Kanalklinkern) 1)	1000 m3	180	217	191	46 832	55 916	49 912	25
2541 49	Hochlochklinker u.a. Klinker (einschl. Spezialklinkern) 1)	1000 m3	71	82	86	16 851	19 852	20 666	16
2541 51	Dachziegel	1000 St	109 910	121 185	121 699	160 277	183 720	184 282	29
	Preßdachziegel	1000 St							
2541 53	Strangdachziegel	1000 St	54 333	54 444	57 788	42 669	42 541	45 355	16
2541 55	Biberschwänze	1000 St	5 494	6 033	6 014	5 988	6 890	7 012	7
2541 59	Andere	1000 St							
	Sonst. Dachziegel und Dachzubehörteile aus Ton	1000 St	13 908	15 216	15 116	65 625	74 571	75 622	29
2541 60	Deckenziegel	1000 m2	28	39	34	702	1 079	803	7
2541 70	Klinkerplatten	1000 m2	882	894	761	22 173	20 673	18 486	5
2541 80	Drainrohre u. -formstücke	1000 St	336	86	226	156	45	127	3
2541 90	Sonst. Ziegeleierzeugnisse	10 527	19 124	12 403	24
2541	insgesamt	767 783	929 997	898 702	.
	Keram. Spaltplatten, -riemchen								
2542 10	glasiert	1000 m2	4 469	4 640	4 179	81 764	83 658	75 005	16
2542 51	unglasiert bis 1,5 cm Dicke	1000 m2	1 610	1 332	1 337	32 081	27 519	26 432	10
2542 55	unglasiert über 1,5 cm Dicke 2)	1000 m2	154	130	114	4 144	3 690	3 209	6
2542	insgesamt	1000 m2	6 234	6 102	5 630	117 989	114 867	104 646	.
2543 00	Fertighäuser Überw. aus Ziegelfertigteilen z. Vollm. vorges. 3)	St	.A	.A	.A	.A	.A	.A	1
	1000 m2		.A	.A	.A				
	Grobsteinzeug								
2545 11	Rohre u. Formstücke aus Steinzeug	t	84 443	83 867	83 654	68 919	70 325	72 162	11
2545 19	Andere Kanalisationsartikel aus Steinzeug	t	6 152	4 030	3 850	8 378	5 981	5 616	5
2545 91	Sonst. Steinzeugerzeugnisse	t	2 081	1 303	1 298	5 999	5 197	5 213	5
2545	insgesamt	t	92 676	89 200	88 802	83 296	81 503	82 991	.
	Feuerfeste Erzeugnisse								
	Geformte feuerfeste Erzeugnisse								
2547 21	Silikasteine	t	5 603	8 736	9 968	7 669	12 135	13 014	7
2547 23	Schamottesteine	t	76 247	89 324	89 498	53 448	67 849	74 077	37
2547 24	Tonerderische Steine	t	30 001	29 520	31 003	63 273	60 891	65 451	25
2547 25	Basische Steine	t	111 358	104 622	118 250	142 118	128 493	144 845	11
2547 27	Feuerleichtsteine	t	16 460	22 921	19 082	7 107	5 818	5 626	11
2547 29	Sonst. geformte Erzeugnisse	t	36 489	35 989	38 082	94 476	98 545	113 306	36
	Ungeformte feuerfeste Erzeugnisse								
2547 31	Saure Mörtel u. Massen	t	48 991	54 521	57 091	8 513	7 596	8 136	17
2547 33	Schamottemörtel u. -massen	t	32 947	35 764	35 361	26 587	31 049	31 975	28
2547 34	Tonerderische Mörtel u. Massen	t	30 815	27 826	31 721	30 348	29 039	29 289	18
2547 35	Basische Mörtel u. Massen	t	37 481	37 922	37 839	25 654	25 662	25 799	16
2547 37	Feuerleicht- u. Isoliermassen	t	2 125	3 192	2 935	2 551	4 127	3 927	9
2547 39	Sonst. Mörtel u. Massen	t	15 035	23 010	23 181	18 270	24 565	26 112	21
2547	insgesamt	t	443 552	473 347	494 011	480 014	495 769	541 557	.
2549 00	Scherben u. Bruch von Grobkeramischen Erzeugnissen	1000 t	.A	.A	.A	.A	.A	.A	3
	Kalksandsteine 1)								
2551 10	Vormauersteine u. Verblender	1000 m3	283	440	331	25 958	43 106	32 894	25
2551 20	Vollsteine	1000 m3	935	1 447	1 171	88 187	142 768	115 592	95
2551 30	Lochsteine	1000 m3	724	1 110	887	63 637	99 412	78 577	82
2551 50	Hohlblocksteine u. sonst. Bauelemente	1000 m3	362	567	513	36 922	62 900	56 558	39
2551	insgesamt	1000 m3	2 304	3 564	2 902	214 704	348 186	283 621	.
	Betonerzeugnisse für den Hochbau								
	Baustoffe aus Leichtbeton								
2554 11	Vollsteine, Vollblöcke, Bauplatten 1)	1000 m3	163	237	240	12 253	19 778	19 314	25
2554 12	Hohlblocksteine 1)	1000 m3	405	591	543	24 662	38 972	34 035	40
2554 13	Zwischenbauteile (Deckensteine)	1000 m2	115	145	114	911	1 448	1 103	10
2554 14	Wandbauplatten, unbewehrt	1000 m2	40	.A	77	976	.A	1 108	5
2554 15	Leichtbetonplatten, bewehrt	1000 m2	48	76	84	3 683	4 004	6 392	5
2554 19	Sonst. Bauelemente	1000 m3	56	89	74	23 889	38 571	29 193	30
2554 20	Baustoffe aus Schlackenbeton 1)	1000 m3	36	38	40	1 418	1 648	1 737	3
	Baustoffe aus Porenbeton								
2554 31	Blocksteine, Plansteine, unbewehrt 1)	1000 m3	1 207	1 495	1 404	175 428	219 914	206 778	31
2554 32	Bauplatten, unbewehrt	1000 m3	71	76	81	9 207	9 386	11 182	6
2554 34	Dach- u. Deckenplatten, bewehrt	1000 m2	492	743	602				
	1000 m3		74	125	103	24 234	40 698	33 558	16
2554 36	Wandelemente, bewehrt	1000 m2	655	720	710				
	1000 m3		122	132	129	36 338	40 194	39 249	12
2554 37	Sonst. Porenbetonerzeugnisse	1000 m3	.A	.A	.A	.A	.A	.A	2

1) In m3-Mauerwerk bei 24 cm Wanddicke unter Berücksichtigung der Fugen. - 2) Auch unglasierte Klinker-Spaltplatten. - 3) In m2-Wohn- bzw. Nutzfläche.

9 Produktion nach Güterarten und Güterklassen - Deutschland

Melde-Nr.	Erzeugnis	Einheit	Menge			Wert in 1000 DM			Anzahl der Betr.
			1993 4. Vj	1994 3. Vj	1994 4. Vj	1993 4. Vj	1994 3. Vj	1994 4. Vj	1994 4. Vj
	Baustoffe aus Normal- u. Schwer- beton								
2554 41	Vollsteine 1)	1000 m3	.A	21	13	.A	3 582	2 193	4
2554 42	Hohlblocksteine 1)	1000 m3	168	300	224	14 365	25 275	18 282	48
2554 43	Schornsteinformstücke 2)	1000 m3	42	63	50	18 898	27 667	23 366	11
2554 44	Deckensteine	1000 m2	5	4	.A	203	189	.A	2
2554 45	Platten u. Dielen	1000 m2	336	576	462	12 621	23 528	19 219	12
2554 48	Gitterträger mit Betonfuß	1000 m	10	15	10	231	286	207	6
	Betondachsteine								
2554 51	Großformatige Dachsteine 3)	1000 St	237 069	253 623	274 660	257 745	275 048	300 451	26
2554 53	Kleinformatige Dachsteine u. Sonderformate	1000 St	37 054	38 707	43 663	38 283	40 753	45 466	19
2554 55	First- u. Gerüststeine	1000 St	5 692	5 227	5 984	27 862	25 997	29 873	17
	Betonfertigteile								
2554 61	Großformatige Wandbauteile	1000 m2*	2 239	2 726	2 647	.A	.A	.A	.A
	darunter zum Absatz bestimmt	1000 m2	2 075	2 524	2 413	195 346	207 964	202 810	159
2554 63	Großformatige Deckentafeln	1000 m2*	6 838	10 542	8 497	.A	.A	.A	.A
	darunter zum Absatz bestimmt	1000 m2	6 769	10 424	8 417	250 395	402 927	323 334	191
2554 65	Betonfertigteile konstruktiver Art	1000 t *	1 041	1 285	1 180	.A	.A	.A	.A
	darunter zum Absatz bestimmt	1000 t	952	1 197	1 096	349 692	432 603	414 366	278
2554 67	Decken- u. Deckenhohlbalen	1000 m2	32	42	32	1 776	2 349	1 898	13
2554 68	Fertigbauzellen 4)	1000 t *	13	14	15	.A	.A	.A	.A
	darunter zum Absatz bestimmt	1000 t	13	14	15	16 674	16 960	19 196	4
2554 69	Fenster aus Beton	1000 St*	67	93	62	.A	.A	.A	.A
	darunter zum Absatz bestimmt	1000 St	67	93	62	10 614	15 734	10 205	12
2554 71	Betonwerkstein	1000 t *	.A	.A	.A	.A	.A	.A	.A
	Treppenaufertigteile	1000 t	.A	.A	.A	.A	.A	.A	.A
2554 75	darunter zum Absatz bestimmt	1000 t	49	74	66	26 147	39 710	37 777	57
	Platten zum Verkleiden u. Be- legen für Innen u. Außen	1000 m2*	.A	.A	.A	.A	.A	.A	.A
	darunter zum Absatz bestimmt	1000 m2	1 126	1 251	1 134	37 750	43 843	43 801	25
2554 77	Architekturtile	1000 t *	.A	.A	.A	.A	.A	.A	.A
	darunter zum Absatz bestimmt	1000 t	13	12	13	7 851	9 186	8 002	17
2554 78	Betonwaben u. Ornamentsteine	1000 m2	.A	.A	.A	.A	.A	.A	.A
2554 91	Baustoffe a. Trümmerverwertung	1000 t	7	.A	.A	4 177	.A	.A	4
2554 97	Sonst. Betonsteinerzeugnisse für den Hochbau	1000 t	105	121	135	37 782	42 487	45 672	38
2554	insgesamt					1 625 077	2 061 558	1 938 191	.
	Betonsteinerzeugnisse für den Tiefbau								
2557 11	Betonrohre aller Art	1000 t	711	825	734	93 749	105 073	93 230	105
2557 15	Fertigteile für Schächte u. Brunnen	1000 t	341	413	379	72 162	91 101	81 346	104
2557 20	Stahlbeton- u. Spannbetonrohre	1000 t	333	327	314	64 357	66 213	64 844	38
2557 31	Gehwegplatten u. Belagplatten	1000 t	513	698	578	62 357	89 679	72 277	116
2557 34	Bordsteine, Rinnsteine, Einfas- sungssteine, Randsteine, Bahn- steigkanten	1000 t	550	761	686	53 744	76 394	68 368	161
2557 37	Betonpflastersteine aller Art	1000 t	3 622	5 160	4 538	313 186	457 008	396 687	242
2557 40	Fertigteile für Kläranlagen u. Abscheider, Abdeckplatten u. Schachtabdeckungen	1000 t	213	250	244	79 869	92 091	89 175	83
2557 50	Kabelkanalformsteine, Abzweig- kästen, Kabelschächte u. ä.	1000 t	56	46	44	28 227	23 149	22 274	22
2557 60	Gleisschwellen	1000 t	63	90	131	18 364	25 251	33 249	10
2557 70	Rampfähle	1000 t	.A	.A	.A	.A	.A	.A	2
	Konstruktive Fertigteile								
2557 81	für den unterirdischen Ver- kehrswegbau	1000 t	22	15	22	10 536	8 162	10 297	4
2557 83	für den Brückenbau	1000 t	.A	.A	.A	.A	.A	.A	2
2557 85	für die Hangbefestigung	1000 t	35	66	54	8 000	14 958	12 071	16
2557 87	Lärmschutzwände	1000 t	9	9	8	3 670	3 458	2 984	6
2557 99	Sonst. Betonsteinerzeugnisse für den Tiefbau	1000 t	383	493	446	73 408	94 373	87 886	124
2557	insgesamt	1000 t	6 855	9 157	8 180	876 794	1 148 208	1 035 325	.
	Betonsteinerzeugnisse für andere Zwecke								
2559 11	Stahl- u. Spannbetonmaste	t	19 843	17 371	20 276	56 278	27 551	35 387	3
2559 15	Pfosten u. Platten aller Art für Einfriedungen	t	16 911	16 660	12 978	2 030	2 096	1 729	9
2559 50	Grabsteine, Denkmäler u. ä.	t	687	748	818	644	772	768	5
2559 70	Betonsteinerzeugnisse für Garten- bau- u. Landwirtschaftsbe- triebe	t	126 700	155 160	143 189	23 026	31 482	31 155	34
2559 99	Sonst. Betonsteinerzeugnisse	t	52 693	69 838	66 852	19 690	20 514	21 830	30
2559	insgesamt	t	216 834	259 777	243 913	101 668	82 415	90 868	.
	Gebälzte miner. Erzeugnisse								
2561 10	Blähton, auch Blähschiefer	t	174 680	191 338	190 423	22 003	24 165	23 919	5
2561 50	Gebälhter Vermiculit, Perlit, Chlorit u. ä.	t	23 006	27 272	25 211	19 442	23 350	21 393	8
2561	insgesamt	t	197 686	218 610	215 634	41 445	47 515	45 312	.
2562 00	Erzeugnisse aus Kunstharzbeton	t	15 120	14 952	16 246	37 863	44 308	39 546	8
	Dämm- u. Leichtbauplatten								
2564 12	aus Holzwolle 5)								
	ohne Verbindung mit Platten	1000 m2	2 246	1 974	1 710	17 850	17 130	15 143	13
2564 13	mit Platten aus Kunststoff verbunden	1000 m2	2 231	3 549	3 331	20 610	31 755	29 871	11
2564 14	aus Gipskartonverbundplatten mit Hartschaum fest verbunden 5)	1000 m2	168	283	407	3 290	6 929	10 225	3

1) In m3-Mauerwerk bei 24 cm Wanddicke unter Berücksichtigung der Fugen. - 2) In m3-Mauerwerk (ohne Inhalt der Rauchgasabzüge). -
3) Umrechnung in Stück-Kleinformat (DIN 1115). - 4) Gesamtgewicht. - 5) Auf 2,5 cm Plattendicke umgerechnet.

9 Produktion nach Güterarten und Güterklassen - Deutschland

Melde-Nr.	Erzeugnis	Einheit	Menge			Wert in 1000 DM			Anzahl der Betr.
			1993 4. Vj	1994 3. Vj	1994 4. Vj	1993 4. Vj	1994 3. Vj	1994 4. Vj	1994 4. Vj
2564 15	aus sonst. Material 1)	1000 m2	215	205	244	10 448	7 214	8 287	6
2564 20	Deckenhohl- u. Deckenvollkörper, Dübelsteine u. ä. aus Holz- bzw. Pflanzenfasern, zement-, gips- u. magnesitgebunden	9 450	14 602	11 794	14
2564	insgesamt	61 648	77 630	75 320	.
	Mineralische Isoliermittel und Filter								
2566 10	Isoliermassen	t	20 990	.A	39 953	4 602	.A	35 107	9
2566 20	Isoliersteine u. -formstücke	m3	8 253	14 946	12 856	2 945	4 529	4 578	7
2566 30	Isolierplatten, -matten u. -matratzen 1)	1000 m2	28 506	26 029	24 704	183 111	169 986	156 409	19
2566 40	Andere Isoliermittel	6 624	.A	.A	6
2566 70	Filtermassen	t	4 754	3 838	.A	1 157	1 049	.A	2
2566	insgesamt	198 439	228 734	203 696	.
	Faserzementwaren								
2567 10	Platten 2)	1000 m2	6 189	6 094	6 257	93 538	91 524	100 112	7
2567 30	Form- und Preßstücke 2)	1000 m2	645	647	589	24 410	23 962	21 803	10
2567 50	Rohre 3)	1000 m2	-	.A	.A	-	.A	.A	1
2567 90	Sonstige Faserzementwaren	2 081	.A	.A	6
2567	insgesamt	120 029	119 046	124 753	.
	Asbestzementwaren								
2568 10	Druckrohre 3)	1000 m2	.A	.A	.A	.A	.A	.A	2
2568 90	Sonstige Asbestzementwaren	-	.A	.A	1
2568	insgesamtA	.A	.A	.
2569 00	Sonst. Erzeugnisse aus Steinen u. Erden, a.n.g.	t	42 297	54 654	52 073	25 911	31 364	29 911	11
	Asbestspinnstoffwaren								
2573 10	Asbestgewebe u. -bänder (auch mit Glasfaserbeimischungen)	t *	.A	.A	.A
2573 20	Asbestschutzbekleidung	t	.A	.A	.A	.A	.A	.A	1
2573 60	Asbestpackungen u. -isolier- schnüre	t	191	.A	.A	6 095	.A	.A	2
2573 90	Sonst. konfektionierte Asbest- waren	t	.A	.A	.A	.A	.A	.A	1
2573	insgesamt	10 607	9 707	10 754	.
2574 00	Asbest-Kautschukwaren	t	85	.A	.A	10 294	.A	.A	2
	IT-Platten u. -dichtungen (mit u. ohne Metalleinlagen)								
2576 10	IT-Platten	t	213	.A	.A	5 467	.A	.A	1
2576 50	IT-Dichtungen	t	568	626	543	9 636	10 643	9 877	9
2576	insgesamt	t	780	.A	.A	15 103	.A	.A	.
2578 00	Asbest-Filtermaterial	t	-	-	-	-	-	-	-
2579 00	Sonst. asbesthaltige Erzeugnisse (ohne Brems- und Kupplungs- materialien)	t	.A	1 764	1 594	.A	23 439	22 955	3
	Schleifscheiben u. sonst. Schleifkörper								
2581 11	aus Korund in keramischer u. Silicat- bindung	t	2 858	3 081	3 748	41 625	46 198	49 024	27
2581 13	in Kunstharzbindung ohne Faserstoffverstärkung	t	1 191	1 410	1 527	14 307	16 735	18 423	24
2581 14	mit Faserstoffverstärkung	t	5 443	5 900	5 670	44 533	46 901	45 114	19
2581 15	in Gummibindung	t	23	26	25	665	791	732	3
2581 17	in Magnesitbindung	t	.A	70	47	.A	244	150	3
2581 51	aus Siliciumcarbid in keramischer u. Silicat- bindung	t	.A	441	471	.A	7 672	8 371	21
2581 53	in Kunstharzbindung ohne Faserstoffverstärkung	t	408	426	446	4 844	5 212	5 582	23
2581 54	mit Faserstoffverstärkung	t	1 320	1 281	1 230	12 142	11 871	11 257	13
2581 56	in Gummi- oder Magnesitbindung	t	228	230	100	1 345	1 348	478	5
2581	insgesamt	t	11 859	12 864	13 265	125 802	136 972	139 131	.
	Schleifpapiere, -gewebe, -kom- bination, -mittel auf sonst. Unterlagen, Lamellenschleif- räder u. -stifte								
2583 11	Schleifpapiere	1000 m2	1 938	1 564	1 396	8 886	7 179	6 606	8
2583 19	wasserfest nicht wasserfest	1000 m2	5 335	7 436	6 191	30 117	36 402	35 190	9
2583 21	Schleifgewebe	1000 m2	305	358	338	8 186	8 298	7 980	7
2583 29	wasserfest	1000 m2	4 518	4 515	5 409	77 671	71 789	83 390	10
2583 40	nicht wasserfest	1000 m2	206	181	236	4 579	3 973	5 096	6
2583 70	Schleifkombination	1000 m2
2583 80	Schleifmittel auf sonst. Unter- lagen	1000 m2	483	518	499	13 684	15 346	14 614	8
2583	Lamellenschleifräder u. -stifte	3 916	4 359	5 851	4
2583	insgesamt	147 039	147 346	158 727	.
2585 00	Diamantschleifscheiben u. sonst. Diamantschleifkörper	t	122	166	205	26 482	34 329	36 069	20

1) Auf 2,5 cm Plattendicke umgerechnet. - 2) Auf 6 mm Plattendicke umgerechnet. - 3) Auf 6 mm Wanddicke umgerechnet.

9 Produktion nach Güterarten und Güterklassen - Deutschland

Melde-Nr.	Erzeugnis	Einheit	M e n g e			W e r t in 1000 DM			Anzahl der Betr.
			1993 4. Vj	1994 3. Vj	1994 4. Vj	1993 4. Vj	1994 3. Vj	1994 4. Vj	
2587 00	Schleifscheiben u. sonstige Schleifkörper aus kubischem Bornitrid	t	10	11	10	6 603	8 678	8 562	9
2589 00	Sonst. Schleifmittel u. Schleifpulver	t	4 637	6 834	7 714	4 419	8 012	8 764	8
2592 00	Reparaturen, Veredlung und Montagen von Erzeugnissen dieser Gütergruppe	2 004	1 402	1 918	5
2595 00	Reparaturen	5 857	5 059	4 152	5
2596 00	Eigenveredlung	8 184	6 219	6 852	6
2597 00	Lohnveredlung	45 047	49 987	48 522	34
2597 00	Montagen				
Eisen und Stahl									
2711 12	Roheisen	1000 t *	.A	.A	.A	.	.	.	8
2711 17	Roheisen für die Stahlerzeugung	1000 t *	.A	.A	.A	.	.	.	3
2711 18	Gießerei-Roheisen	1000 t *	.A	.A	.A	.	.	.	
2711 19	Spiegeleisen über 6 bis 30 vH Mn-Gehalt 1)	1000 t *	.A	.A	.A	.	.	.	1
2711 20	Sonst. Roheisen 2)	1000 t *	.A	.A	.A	.	.	.	
2711	Eisen- und Stahlschwamm 1)	1000 t *	.A	.A	.A	.	.	.	
2711	insgesamt	1000 t *	.A	.A	.A	.	.	.	
Ferrolegerungen									
2712 11	Ferromangan	1000 t *	
2712 13	mit einem Gehalt an Kohlenstoff von mehr als 2 vH 1)	1000 t *	
2712 21	mit einem Gehalt an Kohlenstoff von 2 vH oder weniger 3)	1000 t *	
2712 25	Ferrosilicium	1000 t *	
2712 93	mit einem Gehalt an Silicium von 15 vH oder weniger 3)	1000 t *	
2712 94	mit einem Gehalt an Silicium von mehr als 15 vH 3)	1000 t *	
2712 95	Ferrochrom 3)	1000 t *	
2712 96	Ferrowolfram und Ferrosilicium-wolfram 3)	1000 t *	
2712 97	Ferromolybdän 3)	1000 t *	
2712 98	Ferrovanadin 3)	1000 t *	
2712 99	Ferrosiliciummengen 3)	1000 t *	.A	.A	.A	.	.	.	
2712	Sonst. Ferrolegerungen 4)	1000 t *	.A	.A	.A	.	.	.	
2712	darunter zum Absatz bestimmt	1000 t *	.A	.A	.A	.	.	.	
2712	insgesamt	1000 t *	.A	.A	.A	.	.	.	
2712	darunter zum Absatz bestimmt	1000 t	.A	.A	.A	.	.	.	
2713 30	Stahlrohblöcke u. -brammen	1000 t *	7 173	7 969	8 067	.	.	.	10
2713 70	aus Oxygenstahl	1000 t *	28
2713 90	aus Elektro-Stahl 5)	1000 t *	
2713	aus Stahl sonst. Herstellungs-verfahren 6)	1000 t *	1 996	2 124	2 376	.	.	.	
2713	insgesamt	1000 t *	9 169	10 093	10 443	.	.	.	
2714 10	Vorgewalztes Stahlhalbzeug	1000 t *	.A	.A	.A	.	.	.	
2714 30	Vorblöcke, Vorbrammen u. Platten, Knüppel (ohne Röhrenrund- u. -mehrkantstahl)	1000 t *	.A	.A	.A	.	.	.	15
2714 50	darunter zum Absatz bestimmt	1000 t	.A	.A	.A	.	.	.	
2714	Röhrenrund- u. -mehrkantstahl (Halbzeug für nahtlose Röhre)	1000 t *	.A	.A	.A	.	.	.	2
2714	darunter zum Absatz bestimmt	1000 t	.A	.A	.A	.	.	.	
2714	Warmbreitband (Coils) in Rollen	1000 t *	3 197	3 820	3 637	.	.	.	
2714	ab 600 mm Breite	1000 t *	823	1 178	1 179	424 607	596 284	587 478	6
2714	darunter zum Absatz bestimmt	1000 t *	3 986	4 653	4 583	.	.	.	
2714	insgesamt	1000 t *	1 195	1 568	1 743	645 613	855 969	940 386	.
2714	darunter zum Absatz bestimmt	1000 t	
2715 10	Walzstahl, auch plattiert	1000 t *	74	55	72	.	.	.	
2715 22	Gleisoberbauerzeugnisse	1000 t *	74	55	72	87 729	61 898	79 574	5
2715 25	darunter zum Absatz bestimmt	1000 t *	452	387	440	.	.	.	
2715 26	Formstahl	1000 t *	451	385	438	282 701	231 052	269 143	8
2715 27	darunter zum Absatz bestimmt	1000 t	
2715 28	Spundwenderzeugnisse, warm gewalzt u. aus Warmbreitband oder Warmbandstahl kaltprofiliert	1000 t *	.A	.A	.A	.	.	.	2
2715 29	darunter zum Absatz bestimmt	1000 t *	.A	.A	.A	.	.	.	
2715 30	Stabstahl (einschl. Streckdraht)	1000 t *	584	639	702	402 683	504 989	554 755	21
2715 31	darunter zum Absatz bestimmt	1000 t	532	629	693	.	.	.	
2715 32	Walzdraht (ohne kalt gezogenen Draht)	1000 t *	1 234	1 280	1 407	.	.	.	
2715 33	darunter zum Absatz bestimmt	1000 t	1 226	1 261	1 356	571 793	681 672	711 330	11
2715 34	Breitflachstahl (über 150 mm Breite, 4 mm Dicke u. mehr)	1000 t *	.A	.A	.A	.	.	.	
2715 35	darunter zum Absatz bestimmt	1000 t	.A	.A	.A	.	.	.	4
2715 36	Bandstahl (Mittel- u. Schmalband unter 600 mm Breite)	1000 t *	335	463	426	.	.	.	
2715 37	darunter zum Absatz bestimmt	1000 t *	318	438	404	222 404	311 527	296 059	13
2715 38	Warmbreitband ab 600 mm Breite	1000 t *	1 158	1 194	1 311	.	.	.	
2715 39	darunter zum Absatz bestimmt	1000 t	1 158	1 151	1 268	598 721	646 795	720 175	6

1) In Meldenummer 2711 19 enthalten. - 2) Enthält auch die Meldenummern 2711 18, 2711 20 und 2712 11. - 3) In Meldenummer 2712 99 enthalten. - 4) Enthält auch die Meldenummern 2712 13 bis 2712 97. - 5) In Meldenummer 2713 90 enthalten. - 6) Enthält auch die Meldenummer 2713 70.

StBA, FS4, R 3.1

9 Produktion nach Güterarten und Güterklassen - Deutschland

Melde-Nr.	Erzeugnis	Einheit	Menge			Wert in 1000 DM			Anzahl der Betr.
			1993 4. Vj	1994 3. Vj	1994 4. Vj	1993 4. Vj	1994 3. Vj	1994 4. Vj	1994 4. Vj
	Blech, warm u. kalt gewalzt, ab 600 mm Breite Blech von 3 mm Dicke u. mehr (auch Blech aller Art mit aufgewalztem Muster)								
2715 52	Bandblech	1000 t *	150	176	161				
	darunter zum Absatz bestimmt	1000 t	150	176	161	137 796	171 307	166 574	8
2715 53	Quartoblech	1000 t *	651	738	708				
	darunter zum Absatz bestimmt	1000 t	635	722	695	466 091	539 820	553 685	9
2715 55	Feinblech unter 3 mm Dicke	1000 t *	20	27	27				
	warm gewalzt	1000 t	17	23	24	14 301	29 517	36 436	10
2715 56	darunter zum Absatz bestimmt	1000 t							
	kalt gewalzt in Tafeln oder Rollen (auch Feinblech zur Herstellung von Spaltband)	1000 t *	2 457	2 901	2 854				
	darunter zum Absatz bestimmt	1000 t	1 428	1 641	1 627	1 257 407	1 482 324	1 495 588	15
2715	insgesamt	1000 t *	7 171	7 946	8 203				
	darunter zum Absatz bestimmt	1000 t	6 056	6 561	6 821	4 122 765	4 754 720	4 982 825	.
2716 10	Weiterverarbeiteter Walzstahl Spaltband aus Feinblech, kalt gewalzt, in Rollen, unter 600 mm Breite	1000 t *	111	188	189				
	darunter zum Absatz bestimmt	1000 t	111	188	189	193 444	322 912	323 290	20
2716 20	Verzinktes Blech u. Band	1000 t *	937	1 119	1 167				
	darunter zum Absatz bestimmt	1000 t	808	982	1 029	690 323	861 303	868 607	13
2716 30	Verbleites Blech u. Band	1000 t *	8	.A	.A				
	darunter zum Absatz bestimmt	1000 t	8	.A	.A	10 475	.A	.A	2
2716 51	Weißblech u. Weißband	1000 t *	163	218	206				
	darunter zum Absatz bestimmt	1000 t	163	218	206	216 365	282 148	272 922	4
2716 55	Feinstblech u. Feinstband, un- lackiert oder lackiert	1000 t *	45	.A	.A				
	darunter zum Absatz bestimmt	1000 t	29	.A	.A	26 461	.A	.A	3
2716 71	Kunststoffüberzogenes Blech u. Band	1000 t *	122	136	137				
	darunter zum Absatz bestimmt	1000 t	115	136	137	156 402	171 056	169 467	6
2716 79	Sonst. Überzog. oder plattier- tes Blech u. Band	1000 t *	151	188	180				
	darunter zum Absatz bestimmt	1000 t	151	188	180	166 798	204 020	202 752	12
2716	insgesamt	1000 t *	1 538	1 886	1 923				
	darunter zum Absatz bestimmt	1000 t	1 385	1 749	1 774	1 460 268	1 904 131	1 882 044	.
	Schrott u. Nebenerzeugnisse der Hochofen-, Stahl- und Warmwalz- werke								
2719 10	Stahlschrott	1000 t *							
	darunter zum Absatz bestimmt	1000 t	141	181	160	22 773	32 904	27 822	21
2719 30	Nutzeisen	1000 t *	.	.	.				
	darunter zum Absatz bestimmt	1000 t
2719 50	Gichtstaub, Reststoffe, geeignet zur Wiedergewinnung von Eisen und Stahl	1000 t *	.	.	.				
	darunter zum Absatz bestimmt	1000 t	.A	.A	.A	.A	.	.	.
2719 70	Konverterschlacke (Thomasschl.)	1000 t *	.A	.A	.A				
	darunter zum Absatz bestimmt	1000 t	.	.A	.A	.	.A	.A	1
2719	insgesamt	1000 t *	.A	.A	.A				
	darunter zum Absatz bestimmt	1000 t	141	181	160	22 773	32 904	27 822	.
2731 00	Rohrgruppen zur Herstellung von Präzisionsstahlrohren	1000 t *	62	87	88				
	darunter zum Absatz bestimmt	1000 t	37	56	52	32 159	64 016	64 569	8
2733 10	Präzisionsstahlrohre nahtlos	1000 t *	.A	.A	.A				
	darunter zum Absatz bestimmt	1000 t	.A	.A	.A	.A	.A	.A	11
2733 50	geschweißt	1000 t *	.A	.A	.A				
	darunter zum Absatz bestimmt	1000 t	.A	.A	.A	.A	.A	.A	32
2733	insgesamt	1000 t *	167	185	196				
	darunter zum Absatz bestimmt	1000 t	162	176	184	336 900	391 568	415 540	.
2735 10	Sonst. Stahlrohre nahtlos	1000 t *	261	273	287				
	darunter zum Absatz bestimmt	1000 t	244	248	262	342 294	355 303	369 669	18
2735 60	geschweißt	1000 t *	373	343	373				
	darunter zum Absatz bestimmt	1000 t	372	343	367	505 618	455 151	501 697	43
2735	insgesamt	1000 t *	634	616	660				
	darunter zum Absatz bestimmt	1000 t	616	591	629	847 912	810 454	871 366	.
2741 00	Geschmiedetes Halbzeug	1000 t *	34	36	29				
	darunter zum Absatz bestimmt	1000 t	11	7	9	23 161	15 502	18 097	15
2742 00	Geschmiedete Stäbe, auch Schmiedewalzerzeugnisse	1000 t *	42	56	62				
	darunter zum Absatz bestimmt	1000 t	39	50	55	106 737	136 983	143 074	24
2745 00	Freiformschmiedestücke über 125 kg Rohgewicht	1000 t *	36	43	45				
	darunter zum Absatz bestimmt	1000 t	36	37	38	153 125	172 032	175 959	30
2746 00	Geschmiedete oder gewalzte Ringe über 125 kg Rohgewicht	1000 t *	17	22	21				
	darunter zum Absatz bestimmt	1000 t	11	14	14	35 191	41 097	38 186	18
2747 00	Rollendes Eisenbahnzeug (auch gewalzt)	1000 t *	12	8	10				
	darunter zum Absatz bestimmt	1000 t	12	8	10	60 037	43 759	56 603	6

9 Produktion nach Güterarten und Güterklassen - Deutschland

Melde-Nr.	Erzeugnis	Einheit	Menge			Wert in 1000 DM			Anzahl der Betr.
			1993 4. Vj	1994 3. Vj	1994 4. Vj	1993 4. Vj	1994 3. Vj	1994 4. Vj	
NE-Metalle und -Metallhalbzeug 3)									
Leichtmetalle u. deren Legierungen									
2811 12	Hüttenaluminium, nicht legiert	t *	.A	.A	.A
	darunter zum Absatz bestimmt	t	72 739	89 357	100 878	.	.	.	8
2811 16	Hüttenaluminium, legiert	t *	.A	.A	.A
	darunter zum Absatz bestimmt	t	73 467	91 229	97 914	154 586	194 774	214 522	11
2811 22	Reinst- u. Reinaluminium u. (umgeschmolzen)	t *	.A	.A	.A
	darunter zum Absatz bestimmt	t	9 776	.A	9 997	10 277	.A	10 467	3
2811 24	Aluminiumgranalien, -grieß u. -pulver	t *	.A	.A	.A
	darunter zum Absatz bestimmt	t	.A	.A	.A	.A	.A	.A	2
2811 27	Umschmelz-Aluminiumlegierungen	t *	91 724	94 998	101 644
	darunter zum Absatz bestimmt	t	83 875	84 419	90 884	153 504	214 440	242 236	20
2811 50	Magnesium u. Magnesiumlegierungen (auch Pulver)	t *	.A	.A	.A
	darunter zum Absatz bestimmt	t	.A	.A	.A	.A	.A	.A	1
2811	insgesamt	t *	302 051	331 432	352 306
	darunter zum Absatz bestimmt	t	239 893	275 933	299 935	464 835	604 478	677 622	.
Schwermetalle u. deren Legierungen									
2813 11	Elektrolytkupfer (Kathoden) 1)	t *	7
	darunter zum Absatz bestimmt 1)	t
2813 12	Raffinadekupfer 2)	t *	226 696	207 430	213 491	.	.	.	1
	darunter zum Absatz bestimmt 2)	t	102 486	82 621	94 479	300 589	318 084	405 342	.
2813 15	Kupferpulver und Kupferlegierungspulver	t *	.A	.A	.A
	darunter zum Absatz bestimmt	t	.A	.A	.A	.A	.A	.A	3
2813 17	Kupferlegierungen	t *	.A	.A	.A
	darunter zum Absatz bestimmt	t	9 828	9 263	10 906	29 475	32 336	39 621	4
2813 21	Weich- und Feinblei	t *	.A	.A	.A
	darunter zum Absatz bestimmt	t	68 270	47 029	60 971	50 101	44 397	63 006	11
2813 23	Bleipulver	t *	.A	.A	.A	.A	.A	.A	.
	darunter zum Absatz bestimmt	t	.A	.A	.A	.A	.A	.A	3
2813 24	Hartblei u. Sammlerhartblei	t *	.A	.A	.A
	darunter zum Absatz bestimmt	t	19 628	13 316	18 315	14 316	12 249	17 562	11
2813 25	Bleilagermetall u. Bleilegierungen	t *	.A	.A	.A
	darunter zum Absatz bestimmt	t	58	.A	.A	158	.A	.A	2
2813 26	Schriftmetall (Letternmetall)	t *	.A	.A	.A	.	.A	.A	.
	darunter zum Absatz bestimmt	t	.A	.A	.A	.A	.A	.A	3
2813 31	Feinzink	t *	.A	.A	.A
	darunter zum Absatz bestimmt	t	86 898	63 427	63 999	134 292	100 192	109 653	4
2813 32	Rohzink (Hüttenzink)	t *	.A	.A	.A
	darunter zum Absatz bestimmt	t	.A	.A	.A	.A	.A	.A	2
2813 33	Zinkstaub	t *	2 364	2 632	2 618
	darunter zum Absatz bestimmt	t	2 364	2 632	2 618	5 051	5 420	5 520	3
2813 34	Zinkpulver	t *	-	-	-
	darunter zum Absatz bestimmt	t	-	-	-
2813 35	Umschmelzzink	t *	9 880	9 690	8 748
	darunter zum Absatz bestimmt	t	9 880	9 690	8 748	13 042	12 923	12 204	7
2813 37	Zinklegierungen	t *	.A	.A	.A
	darunter zum Absatz bestimmt	t	20 946	15 765	14 723	38 444	27 611	26 817	7
2813 41	Zinn (nicht legiert)	t *	.A	.A
	darunter zum Absatz bestimmt	t	.A	.A	.	.A	.A	.	.
2813 44	Zinnpulver	t *	.A	.A	.A	.A	.A	.A	.
	darunter zum Absatz bestimmt	t	.A	.A	.A	.A	.A	.A	2
2813 47	Zinnlegierungen	t *	.A	.A
	darunter zum Absatz bestimmt	t	2 562	1 391	1 418	11 425	7 661	7 969	8
2813 49	Antimon	t *	.A	.A	.A
	darunter zum Absatz bestimmt	t	.A	.A	.A	.A	.A	.A	1
2813 50	Cadmium u. Cadmiumlegierungen	t *	.A	.A	.A
	darunter zum Absatz bestimmt	t	.A	.A	.A	.A	.A	.A	2
2813 60	Kobalt u. Kobaltlegierungen	t *	.A	.A	.A
	darunter zum Absatz bestimmt	t	141	215	232	15 202	24 926	26 482	6
2813 70	Nickel u. Nickellegierungen	t *	.A	.A	.A
	darunter zum Absatz bestimmt	t	119	227	262	4 501	8 413	9 084	7
2813 80	Quecksilber	t *	-	-	-
	darunter zum Absatz bestimmt	t	-	-	-
2813 91	Weichlote	t *	2 233	2 584	2 511
	darunter zum Absatz bestimmt	t	2 233	2 584	2 511	16 800	19 247	19 315	12
2813 97	Sonst. Lote (auch Silberlote bis 8 vH Ag)	t *	.A	.A	.A
	darunter zum Absatz bestimmt	t	.A	.A	.A	.A	.A	.A	3
2813 99	Sonst. NE-Metalle u. -legierungen	t *	5 667	8 397	7 690
	darunter zum Absatz bestimmt	t	3 464	6 532	5 959	41 846	75 311	73 529	12
2813	insgesamt	t *	482 196	409 450	434 366
	darunter zum Absatz bestimmt	t	348 812	273 762	305 333	716 466	727 091	863 361	.

1) In Meldenummer 2813 12 enthalten. - 2) Enthält auch die Meldenummer 2813 11. - 3) Bitte beachten sie auch die Einführung auf Seite 6 ff.

9 Produktion nach Güterarten und Güterklassen - Deutschland

Melde-Nr.	Erzeugnis	Einheit	M e n g e			W e r t in 1000 DM			Anzahl der Betr.
			1993 4. Vj	1994 3. Vj	1994 4. Vj	1993 4. Vj	1994 3. Vj	1994 4. Vj	1994 4. Vj
2815 00	Zwischenprodukte der NE-Metallindustrie, die der Metallgewinnung dienen	t *	.A	.A	.A				
	darunter zum Absatz bestimmt	t	14 959	14 996	14 308	19 152	17 395	25 768	8
2817 10	Edelmetalle	kg *	.A	.A	.A				
	Silber	kg	.A	.A	.A	.A	.A	.A	13
	darunter zum Absatz bestimmt	kg	.A	.A	.A	.A	.A	.A	
2817 20	Gold	kg *	.A	.A	.A	.A	.A	.A	11
	darunter zum Absatz bestimmt	kg	.A	.A	.A	.A	.A	.A	
2817 30	Platin	kg *	.A	.A	.A	.A	.A	.A	4
	darunter zum Absatz bestimmt	kg	.A	.A	.A	.A	.A	.A	
2817 50	Platinbeimetalie	kg *	.A	.A	.A	.A	.A	.A	5
	darunter zum Absatz bestimmt	kg	.A	.A	.A	.A	.A	.A	
2817 70	Edelmetall-Lote (einschl. Silberlote über 8 vH Ag)	kg *	44 741	62 032	63 237	13 891	15 154	14 815	6
	darunter zum Absatz bestimmt	kg	44 741	62 032	63 237	13 891	15 154	14 815	
2817 90	Edelmetallpulver	kg *	.A	.A	.A				
	darunter zum Absatz bestimmt	kg	9 578	11 165	9 042	3 123	2 532	2 486	3
2817	insgesamt	kg *	622 680	508 934	477 248	380 582	299 758	278 288	
	darunter zum Absatz bestimmt	kg	382 222	347 158	347 122	380 582	299 758	278 288	
	NE-Metallhalbzeug								
	Stäbe (Stangen) aus Aluminium u. Aluminiumlegierungen								
2841 11	nicht legiert	t *	38	80	44				
	darunter zum Absatz bestimmt	t	38	80	44	200	409	231	6
2841 15	legiert	t *	4 432	.A	.A				
	darunter zum Absatz bestimmt	t	4 432	5 738	5 360	19 647	30 562	30 489	14
	Profile aus Aluminium u. Aluminiumlegierungen								
2841 21	nicht legiert	t *	.A	.A	.A				
	darunter zum Absatz bestimmt	t	676	782	787	7 482	9 032	8 581	10
2841 25	legiert	t *	75 037	94 026	88 411				
	darunter zum Absatz bestimmt	t	73 171	92 225	86 361	439 015	551 397	524 368	39
	Dreht aus Aluminium u. Aluminiumlegierungen								
2841 31	nicht legiert	t *	.A	.A	.A				
	darunter zum Absatz bestimmt	t	3 155	2 921	2 088	5 628	6 001	4 804	8
2841 35	legiert	t *	1 081	1 307	1 181				
	darunter zum Absatz bestimmt	t	1 081	1 307	1 181	6 710	8 642	8 065	6
	Bleche, Platten, Tafeln u. Bänder aus Aluminium u. Aluminiumlegierungen								
2841 41	nicht legiert	t *	.A	.A	.A				
	darunter zum Absatz bestimmt	t	126 105	167 588	145 731	271 075	368 336	330 992	15
2841 45	legiert	t *	.A	.A	.A				
	darunter zum Absatz bestimmt	t	158 654	203 989	193 687	369 172	511 536	514 264	21
	Rohre und Hohlstangen aus Aluminium u. Aluminiumlegierungen								
2841 51	nicht legiert	t *	550	813	1 074				
	darunter zum Absatz bestimmt	t	550	813	1 074	4 245	7 461	8 360	8
2841 55	legiert	t *	.A	.A	.A				
	darunter zum Absatz bestimmt	t	4 482	5 323	4 850	33 557	42 595	41 946	19
2841 60	Gesenkpreß- u. Schmiedeteile aus Aluminium u. Aluminiumlegierungen	t *	.A	.A	.A				
	darunter zum Absatz bestimmt	t	2 227	2 655	2 441	42 918	45 685	46 065	11
2841 70	Leitmaterial aus Aluminium u. Aluminiumlegierungen (einschl. Stahlaluminium)	t *	11 601	12 728	9 808				
	darunter zum Absatz bestimmt	t	8 696	11 440	7 956	15 954	33 783	24 890	11
2841 90	Sonst. Halbzeug aus Aluminium u. Aluminiumlegierungen	t *	.A	.A	.A				
	darunter zum Absatz bestimmt	t	9 011	10 603	11 012	58 397	69 694	74 811	26
2841	insgesamt	t *	430 013	549 000	504 910				
	darunter zum Absatz bestimmt	t	392 258	505 464	462 572	1 274 000	1 685 133	1 617 866	
	Halbzeug aus Magnesium u. Magnesiumlegierungen								
2842 10	Stäbe (Stangen), Profile, Dreht, Bleche, Tafeln, Bänder	t *	.A	.A	.A				
	darunter zum Absatz bestimmt	t	.A	.A	.A	.A	.A	.A	2
2842 50	Rohre u. Hohlstangen	t *	-	.A	.A				
	darunter zum Absatz bestimmt	t	-	.A	.A	-	.A	.A	1
2842 90	Sonst. Halbzeug	t *	.A	.A	.A				
	darunter zum Absatz bestimmt	t	.A	.A	.A	.A	.A	.A	2
2842	insgesamt	t *	.A	.A	.A				
	darunter zum Absatz bestimmt	t	.A	.A	.A	.A	.A	.A	
	Halbzeug aus Kupfer u. Kupferlegierungen								
	Stäbe (Stangen) u. Profile								
2843 11	nicht legiert	t *	.A	.A	.A				
	darunter zum Absatz bestimmt	t	3 836	4 778	4 804	19 946	27 622	29 067	10
2843 15	legiert	t *	.A	.A	.A				
	darunter zum Absatz bestimmt	t	44 174	52 179	55 391	144 798	188 516	209 704	14

9 Produktion nach Güterarten und Güterklassen - Deutschland

Melde-Nr.	Erzeugnis	Einheit	M e n g e			W e r t in 1000 DM			Anzahl der Betr.
			1993 4. Vj	1994 3. Vj	1994 4. Vj	1993 4. Vj	1994 3. Vj	1994 4. Vj	
	Draht								
2843 32	mit einer Stärke bis 0,5 mm	t *	50 552	47 305	53 575				
	nicht legiert	t *	48 485	45 244	52 121	31 187	32 376	41 619	19
2843 34	darunter zum Absatz bestimmt	t *	.A	.A	.A				
	legiert	t *	1 284	1 515	1 662	17 102	19 947	20 589	9
	darunter zum Absatz bestimmt	t *							
	mit einer Stärke über 0,5 mm	t *							
	bis 6 mm	t *							
2843 35	nicht legiert	t *	27 972	33 192	36 449				
	darunter zum Absatz bestimmt	t *	14 962	18 893	19 801	30 842	49 086	56 460	27
2843 37	legiert	t *	.A	.A	.A				
	darunter zum Absatz bestimmt	t *	6 989	8 871	9 239	35 286	47 101	52 142	20
	mit einer Stärke über 6 mm	t *							
2843 38	nicht legiert	t *	82 835	57 695	61 512				
	darunter zum Absatz bestimmt	t *	75 466	51 623	54 177	168 784	191 947	200 950	11
2843 39	legiert	t *	.A	.A	.A				
	darunter zum Absatz bestimmt	t *	.A	.A	.A	.A	.A	.A	6
	Bleche, Platten, Tafeln, Bänder								
	mit einer Stärke über 0,15 mm								
2843 41	nicht legiert	t *	.A	.A	.A				
	darunter zum Absatz bestimmt	t *	60 569	72 023	67 555	180 369	275 653	258 100	16
2843 45	legiert	t *	.A	.A	.A				
	darunter zum Absatz bestimmt	t *	65 979	71 997	72 733	210 572	255 460	250 180	24
	Rohre (einschl. Rohlingen) u.								
	Hohlstangen								
2843 51	nicht legiert	t *	.A	.A	.A				
	darunter zum Absatz bestimmt	t *	36 898	37 644	38 707	225 531	284 883	297 101	13
2843 55	legiert	t *	19 280	21 291	22 108				
	darunter zum Absatz bestimmt	t *	18 969	20 919	21 686	113 359	130 244	138 856	19
2843 60	Gesamtschmiedestücke	t *	.A	.A	.A				
	darunter zum Absatz bestimmt	t *	4 095	4 252	4 368	47 906	53 329	55 162	13
2843 71	Litzen u. Seile	t *	26 819	31 563	32 544				
	darunter zum Absatz bestimmt	t *	12 538	13 792	14 529	50 821	59 609	63 682	24
2843 75	Stahlkupfer	t *	.A	.A	.A				
	darunter zum Absatz bestimmt	t *	149	.A	.A	1 189	.A	.A	3
2843 80	Widerstandsmaterial	t *	.A	.A	.A				
	darunter zum Absatz bestimmt	t *	.A	.A	.A	.A	.A	.A	2
2843 90	Sonst. Halbzeug	t *	.A	.A	.A				
	darunter zum Absatz bestimmt	t *	4 588	3 293	3 111	55 143	34 553	33 342	25
2843	insgesamt	t *	444 425	457 640	473 985				
	darunter zum Absatz bestimmt	t *	401 793	410 384	423 177	1 346 525	1 667 914	1 724 569	.
	Halbzeug aus Blei u. Bleilegien								
	runge								
2844 10	Stäbe, Profile u. Draht	t *	776	914	898				
	massiv	t *	776	914	898	928	1 344	1 519	6
2844 30	Bleche, Platten, Tafeln u.	t *							
	Bänder	t *	7 833	9 273	8 863	12 823	14 351	14 363	7
	darunter zum Absatz bestimmt	t *	7 833	9 273	8 863				
2844 50	Rohre (einschl. Rohlingen),								
	Hohlstangen, Traps, Bogen,								
	Rohrverschluß- u. Rohrver-								
	bindungsstücke	t *	73	73	.A				
	darunter zum Absatz bestimmt	t *	73	73	.A	178	191	.A	5
2844 90	Sonst. Halbzeug	t *	80	1 614	.A				
	darunter zum Absatz bestimmt	t *	80	1 614	.A	497	4 596	.A	7
2844	insgesamt	t *	8 762	11 874	11 870				
	darunter zum Absatz bestimmt	t *	8 762	11 874	11 870	14 426	20 482	21 763	.
	Halbzeug aus Zink u. Zinklegie-								
	runge								
2845 10	Stäbe, Profile u. Draht	t *	.A	.A	.A				
	massiv	t *	.A	.A	.A	.A	.A	.A	2
2845 30	Bleche, Platten, Tafeln u.	t *							
	Bänder	t *	.A	.A	.A				
	darunter zum Absatz bestimmt	t *	18 087	23 642	22 565	65 199	87 385	84 762	3
2845 80	Sonst. Halbzeug	t *	.A	.A	.A				
	darunter zum Absatz bestimmt	t *	.A	.A	.A	.A	.A	.A	6
2845	insgesamt	t *	28 272	36 436	35 434				
	darunter zum Absatz bestimmt	t *	21 648	26 339	25 968	76 908	96 929	96 380	.
	Halbzeug aus Zinn u. Zinnlegie-								
	runge								
2846 10	Stäbe, Profile u. Draht	t *	.A	.A	.A				
	massiv	t *	.A	.A	.A	.A	.A	.A	3
2846 30	Bleche, Platten, Tafeln u.	t *							
	Bänder	t *	.A	.A	.A				
	darunter zum Absatz bestimmt	t *	.A	.A	.A	.A	.A	.A	3
2846 50	Rohre (einschl. Rohlingen),								
	Hohlstangen, Rohrverschluß-								
	u. Rohrverbindungsstücke	t *	.A	.A	.A				
	darunter zum Absatz bestimmt	t *	.A	.A	.A	.A	.A	.A	1
2846 90	Sonst. Halbzeug	t *	.A	.A	.A				
	darunter zum Absatz bestimmt	t *	.A	.A	.A	.A	.A	.A	3
2846	insgesamt	t *	34	460	407				
	darunter zum Absatz bestimmt	t *	34	460	407	1 548	2 932	3 076	.

9 Produktion nach Güterarten und Güterklassen - Deutschland

Melde-Nr.	Erzeugnis	Einheit	M e n g e			W e r t in 1000 DM			Anzahl der Betr.
			1993 4. Vj	1994 3. Vj	1994 4. Vj	1993 4. Vj	1994 3. Vj	1994 4. Vj	
	Halbzeug aus Nickel u. Nickelle- gierungen								
2847 11	Stäbe, Profile u. Draht	t *	.A	.A	.A				
	nicht legiert	t							
	darunter zum Absatz bestimmt	t	370	387	349	7 005	8 159	7 556	7
2847 15	legiert	t *	.A	.A	.A				
	darunter zum Absatz bestimmt	t	1 466	1 765	1 755	29 753	38 667	37 409	13
	Bleche, Platten, Tafeln u. Bänder								
2847 31	nicht legiert	t *	.A	.A	.A				
	darunter zum Absatz bestimmt	t	182	278	220	4 122	6 344	5 419	4
2847 35	legiert	t *	.A	.A	.A				
	darunter zum Absatz bestimmt	t	4 361	6 904	5 357	47 667	66 162	59 235	14
	Rohre (einschl. Rohlingen) u. Hohlstangen								
2847 51	nicht legiert	t *	.A	.A	.A				
	darunter zum Absatz bestimmt	t	.A	.A	.A	.A	.A	.A	2
2847 55	legiert	t *	.A	.A	.A				
	darunter zum Absatz bestimmt	t	257	512	378	4 445	8 024	6 539	6
2847 70	Anoden zum Vernickeln	t *	.A	.A	.A				
	darunter zum Absatz bestimmt	t	.A	.A	.A	.A	.A	.A	2
2847 80	Heizleiter aus Chromnickel- legierungen	t *	.A	.A	.A				
	darunter zum Absatz bestimmt	t	400	471	423	8 537	11 156	9 923	5
2847 90	Sonst. Halbzeug	t *	.A	.A	.A				
	darunter zum Absatz bestimmt	t	1 047	1 594	1 269	19 024	39 703	34 389	11
2847	insgesamt	t *	8 437	12 313	10 180				
	darunter zum Absatz bestimmt	t	8 098	11 935	9 771	120 906	178 966	161 102	.
	Halbzeug aus sonst. NE-Metallen u. deren Legierungen								
2848 30	aus Titan u. Titanlegierungen	t *	.A	.A	.A				
	darunter zum Absatz bestimmt	t	.A	.A	.A	.A	.A	.A	4
2848 50	aus Molybdän, Wolfram, Tantal u. deren Legierungen	t *	.A	.A	.A				
	darunter zum Absatz bestimmt	t	100	178	228	13 245	13 323	14 478	8
2848 60	aus sonst. NE-Metallen u. deren Legierungen	t *	.A	.A	.A				
	darunter zum Absatz bestimmt	t	.A	.A	.A	.A	.A	.A	13
2848 80	Druckwalzen	t *	.A	.A	.A				
	darunter zum Absatz bestimmt	t	.A	.A	.A	.A	.A	.A	2
2848 90	Plattiertes Halbzeug (auf mech. Wege plattiert)	t *	.A	.A	.A				
	darunter zum Absatz bestimmt	t	1 376	1 721	1 622	14 924	14 141	13 942	5
2848	insgesamt	t *	3 403	4 552	4 128				
	darunter zum Absatz bestimmt	t	3 097	3 958	3 751	209 792	241 834	236 554	.
	Edelmetallhalbzeug								
2849 10	Halbzeug (einschl. Folien) aus Silber u. Silberlegierungen	kg *	.A	.A	.A				
	darunter zum Absatz bestimmt	kg	.A	.A	.A	.A	.A	.A	16
2849 20	aus Gold u. Goldlegierungen	kg *	.A	.A	.A				
	darunter zum Absatz bestimmt	kg	.A	.A	.A	.A	.A	.A	16
2849 30	aus Platin u. Platinlegierungen	kg *	.A	.A	.A				
	darunter zum Absatz bestimmt	kg	.A	.A	.A	.A	.A	.A	7
2849 40	aus Platinbleimetallen u. deren Legierungen	kg *	.A	.A	.A				
	darunter zum Absatz bestimmt	kg	.A	.A	.A	.A	.A	.A	1
2849 50	Edelmetallplattiertes Halbzeug	kg *	.A	.A	.A				
	darunter zum Absatz bestimmt	kg	.A	.A	.A	.A	.A	.A	9
2849 70	Dental-Metallhalbzeug	kg *	27 823	27 460	30 554	122 731	114 380	98 871	7
	darunter zum Absatz bestimmt	kg	27 823	27 460	30 554				
2849	insgesamt	kg *	395 465	529 077	504 199				
	darunter zum Absatz bestimmt	kg	348 869	480 612	445 995	258 787	276 211	249 905	.
2871 00	Bearbeitungsreststoffe u. Schrott aus Leichtmetallen	t	9 270	15 911	17 976	4 406	12 489	18 524	8
2874 00	Bearbeitungsreststoffe u. Schrott aus Schwermetallen	t	20 735	20 520	20 755	14 667	18 795	19 777	18
2875 00	Bearbeitungsreststoffe u. Schrott aus Edelmetallen	t	.A	.A	.A	.A	.A	.A	1
2877 00	Metallhaltige Aschen u. Rück- stände	t	91 352	70 806	64 330	4 807	3 699	4 147	8

9 Produktion nach Güterarten und Güterklassen - Deutschland

Melde-Nr.	Erzeugnis	Einheit	M e n g e			W e r t in 1000 DM			Anzahl der Betr.
			1993 4. Vj	1994 3. Vj	1994 4. Vj	1993 4. Vj	1994 3. Vj	1994 4. Vj	
Gießereierzeugnisse 1)									
	Gußeisen mit Lamellengraphit (nicht legiert u. legiert)								
2912 10	Druckrohre u. Formstücke	1000 t *	0	0	0				
2912 90	darunter zum Absatz bestimmt	1000 t	0	0	0	1 403	428	508	4
	Sonst. Gußeisen mit Lamellen- graphit	1000 t *	445	460	515				
2912	darunter zum Absatz bestimmt	1000 t	324	323	378	769 639	760 238	877 313	286
	insgesamt	1000 t *	445	460	515				
	darunter zum Absatz bestimmt	1000 t	324	324	378	771 042	760 666	877 821	
	Gußeisen mit Kugelgraphit (nicht legiert u. legiert)								
2913 10	Druckrohre u. Formstücke	1000 t *	82	78	78				
2913 90	darunter zum Absatz bestimmt	1000 t	82	78	78	169 626	156 427	161 460	14
	Sonst. Gußeisen mit Kugel- graphit	1000 t *	133	154	175				
2913	darunter zum Absatz bestimmt	1000 t	127	147	160	394 305	456 511	474 865	154
	insgesamt	1000 t *	215	231	253				
	darunter zum Absatz bestimmt	1000 t	209	225	238	563 931	612 938	636 325	
2914 00	Stahlguß (nicht legiert u. legiert)	1000 t *	40	39	42				
	darunter zum Absatz bestimmt	1000 t	34	35	36	297 794	294 580	308 296	70
2917 00	Temperguß (nicht legiert u. legiert)	1000 t *	16	17	21				
	darunter zum Absatz bestimmt	1000 t	15	16	18	91 514	86 058	103 682	22
2919 00	Reststoffe aus der Produktion von Eisen-, Stahl- u. Temperguß	1000 t *	376	112	123				
	darunter zum Absatz bestimmt	1000 t	-	15	17	-	6 241	6 953	80
2951 10	Leichtmetallformguß aus Aluminium u. Aluminium- legierungen	t *	90 951	91 932	100 508				
2951 70	darunter zum Absatz bestimmt	t	49 351	56 018	61 351	674 394	731 592	796 386	259
	aus Magnesium u. Magnesium- legierungen	t *	.A	.A	.A				
2951 80	darunter zum Absatz bestimmt	t	.A	.A	.A	.A	.A	.A	14
	Sonst. Leichtmetallformguß	t *	.A	.A	.A				
2951	darunter zum Absatz bestimmt	t	.A	.A	.A	.A	.A	.A	2
	insgesamt	t *	91 913	92 896	101 540				
	darunter zum Absatz bestimmt	t	50 051	56 653	61 966	701 725	756 200	820 206	
2954 11	Schwermetallformguß aus Kupfer	t *	.A	.A	.A				
2954 12	darunter zum Absatz bestimmt	t	263	278	316	5 885	6 078	6 971	21
	aus Rotguß	t *	5 815	8 577	7 761				
2954 13	darunter zum Absatz bestimmt	t	3 301	4 007	4 129	39 422	47 580	45 442	64
	aus Messing	t *	9 433	10 733	11 992				
2954 14	darunter zum Absatz bestimmt	t	1 397	1 494	1 504	18 775	19 901	20 984	59
	aus Zinnbronze	t *	1 033	1 263	1 397				
2954 16	darunter zum Absatz bestimmt	t	980	1 181	1 321	14 192	15 905	19 370	51
	aus Neusilberlegierungen mit einem Gehalt bis 10 vH Nickel	t *	.A	.A	.A				
2954 19	darunter zum Absatz bestimmt	t	.A	.A	.A	.A	.A	.A	1
	aus anderen Kupferlegierungen	t *	1 762	2 366	2 224				
2954 20	darunter zum Absatz bestimmt	t	1 558	2 329	2 187	14 844	25 561	22 628	30
	aus Blei u. Bleilegierungen	t *	3 486	.A	.A				
2954 30	darunter zum Absatz bestimmt	t	2 932	3 033	3 324	11 941	11 738	13 090	21
	aus Zink u. Zinklegierungen	t *	16 300	17 865	17 319				
2954 40	darunter zum Absatz bestimmt	t	12 917	14 882	14 126	109 028	112 095	117 469	76
	aus Zinn u. Zinnlegierungen	t *	.A	.A	.A				
2954 50	darunter zum Absatz bestimmt	t	28	17	9	3 101	1 927	1 155	6
	aus Neusilber u. anderen Nik- kellegierungen mit einem Ge- halt über 10 vH Nickel	t *	.A	.A	.A				
2954 90	darunter zum Absatz bestimmt	t	.A	.A	.A	.A	.A	.A	1
	Sonst. Schwermetallformguß	t *	.A	.A	.A				
2954	darunter zum Absatz bestimmt	t	.A	.A	.A	.A	.A	.A	7
	insgesamt	t *	38 290	44 719	44 983				
	darunter zum Absatz bestimmt	t	23 410	27 387	27 069	218 583	245 925	252 114	
2957 00	Edelmetallformguß	kg *	.A	.A	.A				
	darunter zum Absatz bestimmt	kg	.A	.A	.A	.A	.A	.A	7
2959 00	Reststoffe aus der Produktion von NE-Metall- u. Edelmetallformguß	t *	.A	.A	.A				
	darunter zum Absatz bestimmt	t	.A	.A	.A	.A	.A	.A	1

1) Bitte beachten sie auch die Einführung auf Seite 6 ff.

9 Produktion nach Güterarten und Güterklassen - Deutschland

Melde-Nr.	Erzeugnis	Einheit	M e n g e			W e r t in 1000 DM			Anzahl der Betr.
			1993 4. Vj	1994 3. Vj	1994 4. Vj	1993 4. Vj	1994 3. Vj	1994 4. Vj	
Erzeugnisse der Ziehereien, Kaltwalzwerke und der Stahlverformung									
Kaltwalzwerks- u. Zieherei-Erzeugnisse (ohne Draht)									
3011 10	Blankstahl	t *	.A	.A	.A				
	darunter zum Absatz bestimmt	t	140 696	167 604	173 633	224 384	275 759	290 584	42
3011 50	Bandstahl, kalt gewalzt (unter 600 mm Breite)	t *	360 221	438 120	449 825				
	darunter zum Absatz bestimmt	t	356 531	433 258	445 514	545 982	686 491	694 898	62
3011 91	Kaltprofile aus Warmbreitband, Breitflachstahl, Blechen oder Bandstahl	t *	.A	.A	.A				
	darunter zum Absatz bestimmt	t	45 103	39 936	40 925	55 747	70 211	75 164	27
3011 95	aus oberflächenveredeltem Material	t *	31 842	28 198	27 285				
	darunter zum Absatz bestimmt	t	31 842	28 198	27 285	53 419	49 503	48 418	17
3011	insgesamt	t *	580 046	676 041	695 242				
	darunter zum Absatz bestimmt	t	574 172	668 996	687 357	879 532	1 081 964	1 109 064	.
Kalt gezogener Draht von Walzdraht gezogen mit einem Kohlenstoffgehalt bis 0,25 vH (Eisendraht) u. einem Querschnitt von 0,80 mm oder mehr									
3015 21	blank	t *	387 057	503 453	471 830				
	darunter zum Absatz bestimmt	t	184 632	240 695	237 358	184 949	243 462	247 358	59
3015 22	verzinkt	t *	.A	.A	.A				
	darunter zum Absatz bestimmt	t	3 236	4 095	3 427	4 703	6 011	4 988	7
3015 24	mit anderem Metallüberzug	t *	-	-	-	-	-	-	-
	darunter zum Absatz bestimmt	t	-	-	-	-	-	-	-
3015 25	von weniger als 0,80 mm	t *	.A	.A	.A				
	darunter zum Absatz bestimmt	t	627	554	651	2 046	2 140	2 643	4
mit einem Kohlenstoffgehalt über 0,25 vH (Stahldraht)									
3015 26	blank	t *	72 002	80 831	79 858				
	darunter zum Absatz bestimmt	t	65 061	73 174	73 630	108 622	118 170	120 725	29
3015 28	mit anderem Metallüberzug	t *	11 358	13 593	13 208				
	darunter zum Absatz bestimmt	t	7 885	10 611	11 130	14 813	19 569	18 920	11
Von zugekauftem Draht dünner gezogen mit einem Kohlenstoffgehalt bis 0,25 vH (Eisendraht) u. einem Querschnitt von 0,80 mm oder mehr									
3015 51	blank	t *	33 875	.A	.A				
	darunter zum Absatz bestimmt	t	30 328	35 970	37 379	26 672	31 364	33 775	9
3015 52	verzinkt	t *	.A	.A	.A	.A	.A	.A	4
	darunter zum Absatz bestimmt	t	.A	.A	.A	.A	.A	.A	.
3015 54	mit anderem Metallüberzug	t *	.A	.A	.A	.A	.A	.A	1
	darunter zum Absatz bestimmt	t	.A	.A	.A	.A	.A	.A	.
3015 55	von weniger als 0,80 mm	t *	.A	.A	.A				
	darunter zum Absatz bestimmt	t	1 118	1 113	1 125	4 181	4 566	4 695	6
mit einem Kohlenstoffgehalt über 0,25 vH (Stahldraht)									
3015 56	blank	t *	.A	.A	.A				
	darunter zum Absatz bestimmt	t	109	126	116	669	514	632	3
3015 58	mit anderem Metallüberzug	t *	.A	.A	.A	.A	.A	.A	2
	darunter zum Absatz bestimmt	t	.A	.A	.A	.A	.A	.A	.
3015 70	Schweißdraht u. Schweißstäbe weder umhüllt noch gefüllt	t *	.A	.A	.A				
	darunter zum Absatz bestimmt	t	15 781	16 694	17 619	37 582	41 920	43 413	13
3015 90	Kunststoffüberzogener Draht	t *	.A	.A	.A				
	darunter zum Absatz bestimmt	t	3 666	5 494	4 356	5 093	7 327	5 988	7
3015	insgesamt	t *	541 171	679 633	645 300				
	darunter zum Absatz bestimmt	t	314 511	392 856	391 020	392 048	480 097	488 189	.
Drahterzeugnisse									
3017 11	Umhüllte Stabelektroden u. Fülldrähte	t	10 668	10 067	8 806	52 943	55 308	53 650	13
3017 14	Stacheldraht	t	.A	.A	.A	.A	.A	.A	2
3017 18	Drahtseile u. -litzen aus Eisen u. Stahl	t	32 116	35 902	37 737	131 013	141 379	146 872	40
	Drahtgeflecht	t							
3017 32	blank oder verzinkt	t	11 853	9 729	10 078	23 813	19 592	21 606	26
3017 33	kunststoffüberzogen	t	9 421	9 262	9 116	15 542	14 761	14 793	18
3017 34	Betonstahlmatten nach DIN 488	t	372 804	499 972	429 994	224 639	325 280	299 593	35
3017 35	Geschweißte Abstandhalter u. Gitterträger für Betonbewehrung	t							
3017 38	Geschweißte Drahtgitter nach sonst. Normen	t	38 234	45 396	38 185	36 470	44 733	38 642	12
	Drahtgewebe	t	34 426	41 476	40 180	69 979	80 616	80 428	23
3017 41	Metalltücher u. Egoutteure	t	1 597	930	1 106	42 308	42 489	50 467	10
3017 49	Sonst. Drahtgewebe	t	6 191	4 474	4 762	59 467	61 837	63 938	29
Matratzen- u. Polsterbestandteile									
3017 52	Polster- u. Matratzenfedern	t	.A	.A	.A	.A	.A	.A	2
3017 54	Matratzenketten, -haken u. -stützen	t	149	246	255	1 241	1 642	1 717	3
3017 57	Federkerne für Matratzen u. Polstermöbel	t	25 950	23 966	26 713	148 202	134 046	154 069	19
3017 91	Drahtnägeln u. -stifte, einschl. Formstifte u. ä.	t	7 116	9 088	8 148	14 839	20 996	19 828	14
3017 97	Sackverschlüsse, Ösendraht, Stiefeleisen, Stoßplatten u. Drahtkorn	t	6 536	5 399	6 160	15 970	14 858	16 747	16
3017	insgesamt	t	557 134	695 948	621 293	836 721	957 763	962 590	.

9 Produktion nach Güterarten und Güterklassen - Deutschland

Melde-Nr.	Erzeugnis	Einheit	M e n g e			W e r t in 1000 DM			Anzahl der Betr.
			1993 4. Vj	1994 3. Vj	1994 4. Vj	1993 4. Vj	1994 3. Vj	1994 4. Vj	1994 4. Vj
	Gesenkschmiedestücke, Freiformschmiedestücke bis 125 kg Rohgewicht, Kaltfließpreßteile aus Stahl								
	Gesenkschmiedestücke für Kraftfahrzeuge	t	62 694	71 038	79 415	267 542	285 138	314 473	57
3021 21	für Personenkraftwagen	t	49 799	52 521	56 019	147 589	151 429	159 004	48
3021 25	für Nutzfahrzeuge	t							
3021 31	für Maschinenbauerzeugnisse	t							
3021 32	für Landmaschinen u. Acker-schlepper	t	3 276	4 021	4 153	14 104	16 611	18 299	30
3021 32	für Hebezeuge u. Förder-mittel	t	5 330	7 723	7 720	27 161	31 696	30 857	30
3021 33	für Bau- u. Baustoffmaschinen	t	12 955	13 569	14 314	48 157	48 681	53 303	22
3021 39	für sonst. Maschinenbau-erzeugnisse	t	8 686	10 561	11 861	50 307	53 235	59 043	46
3021 40	für sonst. Verwendungszwecke	t	21 805	26 174	28 500	111 970	124 877	138 660	60
	Freiformschmiedestücke geschmiedete oder gewalzte Ringe	t	4 460	7 117	7 316	17 601	25 807	24 393	11
3021 61		t							
3021 65	Andere Freiformschmiedestücke bis 125 kg Rohgewicht	t	3 777	3 240	3 364	15 772	14 569	13 659	18
	Rohrform-, Rohrverschluß- u. Rohrverbindungsstücke aus Stahl	t							
3021 71	Stahlf lansche	t	22 982	24 769	23 731	90 125	102 042	94 345	31
3021 72	Bogen, Winkel u. Muffen, mit Gewinde	t	394	506	454	3 789	4 909	4 380	4
3021 74	Andere Rohrform-, Rohrver-schluß- u. Rohrverbindungs-stücke zum Stumpf u. Ein-schweißen	t	8 609	7 428	7 777	51 255	51 700	51 375	23
3021 79	Sonst. Rohrform-, Rohrver-schluß- u. Rohrverbindungs-stücke	t	4 896	7 791	7 097	65 870	88 420	79 593	17
	Kaltfließpreßteile	t							
3021 81	für Kraftfahrzeuge	t	7 451	8 922	10 220	54 408	62 270	66 384	17
3021 82	für Maschinenbauerzeugnisse	t	422	583	677	5 340	6 208	7 174	8
3021 83	für elektrotechnische Er-zeugnisse	t	249	397	478	3 240	4 581	5 067	6
3021 89	für sonst. Verwendungszwecke	t	4 898	4 647	4 982	20 533	22 331	24 187	15
3021	insgesamt	t	222 683	251 007	268 078	994 863	1 094 504	1 144 186	.
	Preß-, Zieh- u. Stanzteile mit einem Stückgewicht über 50 g								
	für Kraftfahrzeuge	t							
3022 21	für Personenkraftwagen	t	54 364	61 814	65 808	251 095	308 704	324 281	100
3022 25	für Nutzfahrzeuge	t	26 044	26 849	27 456	121 326	103 605	106 696	43
3022 30	für Maschinenbauerzeugnisse	t	8 204	10 971	11 471	40 776	50 242	53 477	69
3022 40	für elektrotechnische Erzeug-nisse	t	5 148	5 536	5 578	34 116	37 038	38 193	49
3022 90	für sonst. Verwendungszwecke	t	48 929	45 385	46 410	307 088	308 025	316 103	152
3022	insgesamt	t	142 688	150 555	156 722	754 401	807 614	838 750	.
	Federn aus Stahl oder NE-Metall								
	Tragfedern aus Stahl	t							
3023 11	Blattfedern	t	5 890	5 382	5 353	26 435	22 753	22 579	15
3023 13	Parabelfedern	t	5 880	7 617	8 366	28 272	35 383	38 885	6
3023 14	Schraubenfedern	t	15 378	15 551	14 907	84 608	85 595	89 854	20
3023 15	Stabilisatoren	t	5 148	5 589	6 342	26 320	27 950	31 123	6
3023 16	Drehstabfedern	t	1 534	1 978	1 594	12 869	15 380	13 443	3
	Technische Federn aus Stahl	t							
3023 31	Schraubendruckfedern	t	5 867	7 556	7 537	65 963	82 698	81 717	58
3023 32	Schraubenzugfedern	t	2 259	2 732	2 877	19 126	24 232	23 663	41
3023 33	Drehfedern (Schenkelfedern)	t	1 391	1 534	1 687	14 469	18 179	17 978	33
3023 34	Flechfedern	t	5 753	6 965	6 655	67 078	77 679	76 540	41
3023 35	Spiralflechfedern	t	972	927	999	16 642	15 398	17 189	10
3023 36	Tellerfedern	t	614	673	756	17 111	20 874	21 336	7
3023 37	Torsionsstabfedern	t	905	903	948	8 610	7 223	6 687	7
3023 38	Drahtformfedern	t	1 390	1 464	1 914	15 693	16 709	18 938	24
	Sonst. Federn aus Stahl	t							
3023 42	kaltgeformt	t	1 056	1 335	1 414	19 939	25 029	25 874	30
3023 43	warmgeformt	t	283	294	299	1 673	1 952	1 901	7
3023 91	Federn aus NE-Metall	t	545	705	672	19 588	20 860	21 627	30
3023	insgesamt	t	54 866	61 207	62 309	444 396	497 894	509 334	.
	Ketten aus Stahl oder NE-Metall								
	Ketten aus Stahl	t							
3024 20	Gleitschutzketten aus Stahl	t	1 344	773	1 322	30 201	12 570	22 717	4
	Geschweißte Ketten aus Stahl mit einer größten Quer-schnittabmessung des Materials	t							
3024 51	bis 16 mm	t	5 874	4 262	5 541	45 523	25 114	39 374	13
3024 55	über 16 mm	t	4 763	6 561	7 135	21 075	31 688	33 924	12
3024 60	Ungeschweißte Ketten aus Stahl	t	917	981	903	7 111	8 457	7 140	6
3024 70	Kettenteile aus Stahl	t	.A	.A	.A	.A	.A	.A	2
3024 90	Ketten aus NE-Metall	t	.A	.A	.A	.A	.A	.A	4
3024	insgesamt	t	13 565	13 286	15 776	107 886	81 720	107 370	.

9 Produktion nach Güterarten und Güterklassen - Deutschland

Melde-Nr.	Erzeugnis	Einheit	M e n g e			W e r t in 1000 DM			Anzahl der Betr.
			1993 4. Vj	1994 3. Vj	1994 4. Vj	1993 4. Vj	1994 3. Vj	1994 4. Vj	
	Schrauben, Bolzen, Muttern, Schwellenschrauben, Schraubhaken, Nieten, Splinte, Keile, Unterlegscheiben u. ähnliche Waren aus Eisen oder Stahl								
3025 21	Schwellenschrauben	t	1 231	1 792	1 302	2 716	3 724	2 794	4
3025 24	Andere Holzschrauben	t	6 261	6 858	7 049	29 205	30 829	32 284	18
3025 26	Schraubhaken, Ring- u. Ösen-schrauben	t	1 696	1 827	1 711	8 916	10 051	9 672	13
3025 28	Gewindeformende Schrauben aus Stahl, nichtrostend	t	776	796	896	6 232	6 120	7 162	10
3025 29	aus sonst. Stahl	t	6 812	7 521	7 576	49 960	55 810	55 752	14
3025 33	Andere Schrauben u. Bolzen mit Gewinde								
3025 34	zum Befestigen von Oberbaumaterial für Bahnen	t	615	1 466	1 729	4 252	9 081	8 607	10
3025 34	ohne Kopf	t	4 185	4 750	4 529	29 587	35 950	35 165	30
3025 36	mit Kopf u. Schlitz oder Kreuzschlitz								
3025 38	aus Stahl, nichtrostend	t	329	520	550	5 103	5 410	5 936	10
3025 38	aus sonst. Stahl	t	4 670	5 489	5 731	38 183	48 039	49 790	29
3025 52	mit Kopf u. Innensechskant								
3025 53	aus Stahl, nichtrostend	t	437	501	596	4 672	5 632	6 751	5
3025 53	aus sonst. Stahl	t	2 656	4 063	3 999	24 280	31 760	32 566	14
3025 54	mit Kopf u. Außensechskant								
3025 54	aus Stahl, nichtrostend	t	1 215	1 450	1 642	8 557	10 667	12 427	12
3025 54	aus sonst. Stahl, mit einer Zugfestigkeit von								
3025 56	weniger als 800 n/mm2	t	5 653	7 746	7 644	21 094	29 332	29 135	20
3025 57	800 n/mm2 oder mehr	t	13 931	16 205	15 809	65 909	68 855	67 537	21
3025 58	mit sonst. Kopfformen								
3025 59	aus Stahl, nichtrostend	t	245	82	86	3 811	1 280	1 315	7
3025 59	aus sonst. Stahl	t	16 399	19 637	19 017	116 006	132 111	129 120	37
3025 65	Muttern								
3025 66	aus Stahl, nichtrostend	t	299	429	421	2 431	3 106	3 321	5
3025 66	aus sonst. Stahl	t	9 595	14 730	15 710	57 273	78 368	84 816	23
3025 74	Schraubdübel, Gewindehülsen u. ähnliche Waren mit Gewinde								
3025 76	Federringe u. andere Sicherungsscheiben	t	5 314	6 141	6 097	40 333	53 947	54 150	20
3025 77	Gleisbaufederringe	t	324	446	414	3 224	4 984	4 618	4
3025 78	Andere Unterlegscheiben	t	412	239	356	1 175	758	957	4
3025 80	Nieten (Vollnieten)	t	4 958	6 871	6 040	20 471	28 807	26 221	14
3025 80	Splinte, Keile u. ähnliche Waren ohne Gewinde	t	1 951	2 492	2 246	13 400	12 071	11 068	8
3025 95	aus Draht hergestellt	t	2 071	2 050	2 037	7 579	8 213	8 739	9
3025 99	sonst. Art	t	524	988	960	9 556	18 743	17 132	11
3025	insgesamt	t	92 539	115 086	114 150	573 925	693 648	697 025	.
	Schrauben, Bolzen, Muttern, Schraubhaken, Nieten, Splinte, Keile, Unterlegscheiben u. ähnliche Waren aus NE-Metall aus Aluminium oder Aluminium-legierungen								
3026 11	Schrauben u. Bolzen mit Gewinde	t	183	178	219	1 880	1 881	2 409	9
3026 14	Muttern, Gewindehülsen u. ähnliche Waren mit Gewinde	t	.A	.A	.A	.A	.A	.A	1
3026 17	Unterlegscheiben, Nieten, Splinte, Keile u. ähnliche Waren ohne Gewinde	t	149	159	152	1 915	2 958	2 753	9
3026 41	aus Kupfer oder Messing								
3026 43	Holzschrauben	t	.A	.A	.A	.A	.A	.A	1
3026 45	Andere Schrauben u. Bolzen mit Gewinde	t	69	71	74	1 024	1 103	1 132	6
3026 47	Muttern	t	-	-	-	-	-	-	-
3026 49	Gewindehülsen u. ähnliche Waren mit Gewinde	t	.A	.A	.A	.A	.A	.A	3
3026 71	Unterlegscheiben, Nieten, Splinte u. ähnliche Waren ohne Gewinde	t	149	135	145	2 777	1 875	1 943	9
3026 71	aus sonstigen NE-Metallen								
3026 74	Schrauben u. Bolzen mit Gewinde	t	388	456	478	8 119	10 648	11 088	22
3026 74	Muttern, Gewindehülsen u. ähnliche Waren mit Gewinde	t	79	83	83	1 967	2 138	2 185	7
3026 77	Unterlegscheiben, Nieten, Splinte, Keile u. ähnliche Waren ohne Gewinde	t	566	236	207	4 276	5 270	4 953	7
3026	insgesamt	t	1 662	1 515	1 552	22 621	27 602	28 182	.
3027 10	Pulvermetallurgische Erzeugnisse								
3027 10	Körner u. Pulver aus Roheisen, Spiegeleisen, Eisen oder Stahl	t	.A	.A	.A	.A	.A	.A	5
3027 41	Pulvermetallurgische Erzeugnisse aus Eisen oder Stahl								
3027 41	für Kraftfahrzeuge	t	4 036	4 639	4 639	73 926	83 194	83 089	13
3027 42	für Maschinenbauerzeugnisse	t	196	262	190	4 033	5 096	4 157	6
3027 43	für elektrotechnische Erzeugnisse	t	233	881	991	5 145	7 415	6 855	8
3027 44	für Büromaschinen u. Daten-verarbeitungsgeräte	t	32	38	34	832	956	926	5
3027 49	für sonst. Verwendungszwecke	t	673	764	738	14 599	15 887	15 423	9
3027 71	Pulvermetallurgische Erzeugnisse aus NE-Metall								
3027 72	für Kraftfahrzeuge	t	31	43	36	1 267	1 437	1 379	3
3027 72	für elektrotechnische Erzeugnisse	t	53	92	99	2 780	3 415	3 420	5
3027 79	für sonst. Verwendungszwecke	t	125	150	131	12 601	14 341	14 726	8
3027	insgesamt	t	.A	.A	.A	.A	.A	.A	.

9 Produktion nach Güterarten und Güterklassen - Deutschland

Melde-Nr.	Erzeugnis	Einheit	M e n g e			W e r t in 1000 DM			Anzahl der Betr.
			1993 4. Vj	1994 3. Vj	1994 4. Vj	1993 4. Vj	1994 3. Vj	1994 4. Vj	1994 4. Vj
	Drehteile aus Metall gedrehte Schrauben, Bolzen, Mutter, Unterlegscheiben u. ähnliche Waren								
3028 11	aus Stahl, nichtrostend	t	5 232	5 020	5 308	75 387	75 544	80 943	113
3028 13	aus sonst. Stahl	t	18 769	14 953	15 973	139 513	125 196	131 439	147
3028 15	aus Kupfer oder Messing	t	1 356	1 646	1 640	20 560	25 958	24 680	68
3028 17	aus Aluminium	t	364	368	362	6 976	6 329	6 674	49
3028 19	aus sonst. NE-Metall	t	2 234	2 455	2 476	37 523	43 466	43 196	51
	sonst. Drehteile (Automaten- drehteile)								
3028 31	für Maschinenbauerzeugnisse	t	5 590	7 452	6 840	64 137	85 830	80 393	67
3028 39	Armaturen	t	5 098	6 232	6 334	48 711	63 705	66 703	97
3028 41	Sonst. Maschinenbauerzeugnisse	t							
	für Straßenfahrzeuge u. Zuliefererzeugnisse	t	11 547	13 285	13 756	157 139	184 395	195 518	101
3028 44	für Wasserfahrzeuge	t	13	15	15	252	260	263	5
3028 46	für Luft- u. Raumfahrzeuge	t	39	39	37	574	681	606	8
3028 49	für elektrotechnische Erzeugnisse	t	1 269	1 355	1 372	31 672	35 139	36 252	59
3028 51	für feinmechanische u. optische Erzeugnisse	t	1 024	1 062	1 054	25 389	29 877	31 660	55
3028 55	für Eisen-, Blech- u. Metallwaren	t	1 149	1 397	1 430	16 014	19 198	18 906	44
3028 59	für sonst. Erzeugnisse	t	5 607	7 884	7 918	72 511	100 344	101 530	115
3028	insgesamt	t	59 293	63 163	64 517	696 358	795 822	818 763	.
3029 00	Sonst. Erzeugnisse der Stahlver- formungA	.A	.A	75
	Reparaturen, Oberflächenver- edlung, Härtung, Montagen, Schweißerei-, Schlosserei-, Dre- herei- u.ä. Arbeiten								
3032 00	Reparaturen von Erzeugnissen der Stahlverformung	12 338	13 589	14 048	20
	Oberflächenveredlung u. Härtung								
3033 11	Metallische Überzüge	314 336	328 417	336 263	235
	im galvanischen Verfahren	270 904	277 899	288 506	206
	dav. Lohnveredlung	43 432	50 518	47 757	29
3033 14	Eigenveredlung	151 422	166 102	163 865	95
	im Schmelzverfahren	139 270	153 358	151 511	86
	dav. Lohnveredlung	12 152	12 744	12 354	9
3033 17	Eigenveredlung	20 095	22 687	23 429	18
	im SpritzverfahrenA	.A	.A	15
	dav. LohnveredlungA	.A	.A	3
	EigenveredlungA	.A	.A	3
3033 21	Nichtmetallische Überzüge	124 407	139 843	133 367	73
	Eloxieren	108 565	123 397	118 279	62
	dav. Lohnveredlung	15 842	16 446	15 108	11
3033 25	Eigenveredlung	104 485	111 518	112 644	95
	Lackieren	96 121	103 102	103 620	86
	dav. Lohnveredlung	8 364	8 416	9 024	9
3033 28	Eigenveredlung	66 033	71 606	66 887	73
	Sonst. nichtmetallische Überzüge	62 790	67 199	62 347	68
	dav. Lohnveredlung	3 243	4 407	4 540	5
3033 50	Eigenveredlung	80 531	98 123	107 748	83
	Wärmebehandeln	74 197	94 216	102 778	75
	dav. Lohnveredlung	6 334	4 907	4 970	8
3033 70	Eigenveredlung	43 914	47 835	52 976	13
	Aufdampfen von metallischen ÜberzügenA	.A	.A	10
	dav. LohnveredlungA	.A	.A	3
3033 90	Eigenveredlung	100 972	142 440	153 483	77
	Sonst. Oberflächenveredlung	64 907	67 705	67 352	60
	dav. Lohnveredlung	36 065	74 735	86 131	17
3033	Eigenveredlung insgesamt	1 006 185	1 129 571	1 150 682	.
3037 00	Montagen von Erzeugnissen der Stahlverformung	57 807	44 454	39 516	29
	Schweißerei-, Schlosserei-, Dreherei- u.ä. Arbeiten								
3039 10	Schweißereiarbeiten allgemeiner Art (soweit nicht zur Produktion gehörend)	63 330	68 097	76 167	84
3039 30	Schlossereiarbeiten (soweit nicht zur Produktion gehörend)	167 478	180 824	202 816	200
3039 40	Dreherei- u. Fräsiereiarbeiten (soweit nicht zur Produktion gehörend)	125 238	136 080	148 072	190
3039 50	Schleifereiarbeiten (soweit nicht zur Produktion gehörend)	31 815	35 677	35 191	73
3039 70	Beschlagschmiede-, Kunstschmiede- u. Reparaturschmiedearbeiten	18 090	13 813	15 510	11
3039 80	Ländliche Reparatur-Werkstatt- arbeiten	16 908	11 883	21 295	12
3039	insgesamt	422 859	426 374	499 051	.

9 Produktion nach Güterarten und Güterklassen - Deutschland

Melde-Nr.	Erzeugnis	Einheit	M e n g e			W e r t in 1000 DM			Anzahl der Betr.
			1993 4. Vj	1994 3. Vj	1994 4. Vj	1993 4. Vj	1994 3. Vj	1994 4. Vj	
	Stahlbauerzeugnisse u.								
	Schienenfahrzeuge								
	Fertigteilbauten Überwiegend aus Metall								
	Hallen Überwiegend aus Eisen oder Stahl								
3111 11	ohne Einbauten	t	88 265	69 593	70 762	318 638	256 079	276 228	158
3111 14	mit Einbauten wie Kranbahnen, Bühnen, Treppen, Zwischenwänden, Regale usw.	t	26 678	26 347	28 974	107 222	89 339	113 431	64
3111 17	Andere Fertigteilbauten Überwiegend aus Eisen oder Stahl	t	32 342	27 263	29 703	194 289	179 837	192 116	51
		1000 m2	314	270	308				
3111 50	Fertigteilbauten (Gebäude) Überwiegend aus NE-Metall	t	1 244	1 381	1 959	20 214	20 049	25 820	12
		1000 m2	173	180	234				
3111	insgesamt	t	148 529	124 584	131 398	640 363	545 304	607 595	.
	Konstruktionen aus Stahl								
3114 11	Skelettkonstruktionen ohne Dach u. Außenwände	t	133 104	125 838	160 639	469 146	422 035	552 833	278
3114 15	Stütz- u. Trägerkonstruktionen	t	74 560	77 463	84 250	266 350	294 467	306 935	246
3114 21	Türme u. Gittermaste	t	14 451	17 478	21 348	53 954	61 716	72 050	60
3114 23	Gerüstkonstruktionen	t	29 372	47 860	37 874	163 017	268 656	205 402	63
3114 31	Brücken u. Brückenelemente	t	18 038	14 105	15 193	85 005	57 883	73 033	24
3114 35	Signalbrücken, Brücken für Rohr- u. Kabelleitungen	t	948	589	1 447	3 722	2 127	3 625	12
3114 40	Stahlwasserbauten	t	3 074	5 599	2 187	18 484	69 818	12 960	13
3114 50	Konstruktionen für den Tunnel- u. Schachtausbau	t	2 276	5 087	5 037	6 793	10 453	10 638	4
3114 70	Schalungsgerüste u. sonst. Schalungsmaterial aus Stahlprofilen	t	27 334	29 355	28 639	146 423	167 728	162 291	24
	Bauelemente u. andere Konstruktionen aus Stahl								
3114 81	Tore u. Türen aus gewalzten oder stranggepreßten Stahlprofilen	t	44 801	31 255	36 265	249 453	207 437	249 478	208
3114 84	Fenster aus gewalzten oder stranggepreßten Stahlprofilen	t	1 116	884	1 099	26 267	21 563	23 871	38
		1000 m2	29	29	30				
3114 87	Türzargen aus gewalzten oder stranggepreßten Stahlprofilen	t	386	352	474	6 235	6 641	7 014	9
3114 91	Glasdächer sowie gleichartige verglaste Bauteile	t	3 423	2 866	2 973	76 771	52 735	72 984	18
		1000 m2	149	89	146				
3114 92	Dachstühle, Dachbinder u. Deckenträger aus gewalzten oder stranggepreßten Stahlprofilen	t	1 773	3 159	3 488	12 167	15 860	16 779	21
3114 93	Abdeckungen (Lichtgitter) u. Roste aus gewalzten oder stranggepreßten Stahlprofilen	t	32 836	36 492	37 344	101 021	106 549	110 697	69
3114 95	Installationswände u. Sanitärzellen mit einem Rahmen aus gewalzten oder stranggepreßten Stahlprofilen	t	1 557	2 096	2 006	15 636	20 936	19 706	12
3114 97	Sonstige Bauelemente aus gewalzten oder stranggepreßten Stahlprofilen	t	34 504	34 850	34 988	181 692	178 233	186 859	207
3114 99	Sonstige Konstruktionen aus gewalzten oder stranggepreßten Stahlprofilen	t	30 484	25 340	28 174	173 104	117 035	136 616	165
3114 09	Konstruktionsteile aus gewalzten oder stranggepreßten Stahlprofilen	t	21 297	29 960	26 190	93 751	119 426	112 119	52
3114	insgesamt	t	475 334	490 628	529 615	2 148 991	2 201 298	2 335 890	.
	Erzeugnisse für den Grubenausbau								
3117 10	Erzeugnisse aus Profilstahl u. Stahlschienen für den Streckenausbau	t	60 094	44 841	48 749	73 843	59 221	62 664	12
3117 21	Hydraulische Grubenstempel (Einzelstempel 1)	t							1
3117 25	Schreitender hydraulischer Grubenausbau 1)	t							3
3117 50	Strebaubaueinrichtungen	t	.A	.A	.A	.A	.A	.A	2
3117 07	Zubehör, Einzel- u. Ersatzteile für hydraulische Grubenstempel 2)	t	10 399	11 942	11 301	63 374	77 567	82 387	12
3117 08	für andere Erzeugnisse für den Grubenausbau	t	.A	.A	.A	.A	.A	.A	15
3117	insgesamt	t	78 346	63 624	66 509	170 494	163 158	173 654	.
	Konstruktionen aus Aluminium								
3118 11	Skelettkonstruktionen ohne Dach u. Außenwände	t	3 487	2 668	2 745	20 157	20 695	21 047	20
3118 14	Brücken u. Brückenelemente, Türme u. Gittermaste	t	51	54	49	2 426	2 004	3 677	6
3118 17	Gerüstkonstruktionen	t	2 007	2 429	2 066	27 078	32 796	29 852	10
3118 31	Tore u. Türen aus gewalzten oder stranggepreßten Aluminiumprofilen	t	14 507	12 308	14 401	268 796	232 768	266 939	254
		1000 m2	435	356	410				

1) In Meldenummer 3117 07 enthalten. - 2) Enthält auch die Meldenummer 3117 21, 3117 25.

9 Produktion nach Güterarten und Güterklassen - Deutschland

Melde-Nr.	Erzeugnis	Einheit	Menge			Wert in 1000 DM			Anzahl der Betr.
			1993 4. Vj	1994 3. Vj	1994 4. Vj	1993 4. Vj	1994 3. Vj	1994 4. Vj	1994 4. Vj
3118 33	Fenster aus gewalzten oder stranggepreßten Aluminiumprofilen unverglast	t	19 054	14 731	17 614	288 815	214 875	246 659	150
3118 35	verglast	t	18 989	15 923	21 137	448 909	371 117	468 163	269
3118 39	Türzargen aus gewalzten oder stranggepreßten Aluminiumprofilen	1000 m2	679	519	692				
3118 51	Glasdächer sowie gleichartige verglaste Bauteile	t	756	638	645	7 037	4 433	4 652	9
3118 53	Andere Dächer, Dachbinder u. Deckenträger aus gewalzten oder stranggepreßten Aluminiumprofilen	t	38 255	23 919	38 989	54 808	47 423	61 370	30
3118 55	Abdeckungen (Lichtgitter) u. Roste aus gewalzten oder stranggepreßten Aluminiumprofilen	1000 m2	378	267	315				
3118 57	Installationswände u. Sanitärzellen mit einem Rahmen aus gewalzten oder stranggepreßten Aluminiumprofilen	t	2 781	3 012	2 583	19 995	20 853	20 510	13
3118 59	Sonstige Bauelemente aus gewalzten oder stranggepreßten Aluminiumprofilen	t	291	355	394	4 644	5 543	5 778	8
3118 90	Sonst. Konstruktionen aus gewalzten oder stranggepreßten Aluminiumprofilen	t	1 372	1 080	982	13 182	10 034	9 082	8
3118 09	Konstruktionsteile aus gewalzten oder stranggepreßten Aluminiumprofilen	t	13 312	16 609	21 186	240 452	271 039	358 589	143
3118	insgesamt	t	2 189	1 950	2 083	36 053	28 577	35 293	32
3118		t	1 607	2 803	2 273	14 477	23 085	19 022	21
3118		t	118 658	98 479	127 147	1 446 829	1 285 242	1 550 633	.
3121 11	Weichen, Kreuzungen u.ä. ortsfestes Gleismaterial	t							
3121 15	Weichen u. Kreuzungen aus Kopfschienen	t	10 395	9 491	10 721	31 008	30 390	33 541	9
3121 70	aus Rillenschienen	t	.A	.A	.A	.A	.A	.A	6
3121	Drehscheiben, Prellböcke u.ä. ortsfestes Gleismaterial	t	.A	.A	.A	.A	.A	.A	4
3121	insgesamt	t	17 964	11 938	14 191	51 006	43 698	51 517	.
3127 00	Weichen, Kreuzungen u.ä. ortsfestes Gleismaterial für Feld- u. Industriebahnen	t	355	245	291	3 019	1 183	1 616	3
3120 09	Teile von Weichen, Kreuzungen u.ä. ortsfestem Gleismaterial	9 009	9 455	11 116	6
3151 12	Dampfkessel, Behälter u. Rohrleitungen								
3151 14	Dampfkessel (Dampferzeuger)								
3151 17	Wasserröhrenkessel mit Kohlen- oder Elektro- beheizung	t	5 154	8 448	8 674	74 847	82 171	124 063	10
3151 18	mit Ölbeheizung	t	1 411	1 826	1 316	20 248	34 891	24 836	10
3151 19	mit Gasbeheizung	t	256	181	188	6 010	5 161	7 341	4
3151 41	mit sonst. Beheizung	t	1 215	946	866	21 534	19 842	29 392	6
3151 43	mit kombinierter Beheizung	t	8 316	7 293	6 716	80 592	75 859	81 671	8
3151 45	Großwasserraumkessel mit Ölbeheizung	t	.A	.A	.A	.A	.A	.A	7
3151 49	mit Gasbeheizung	t	.A	.A	.A	.A	.A	.A	3
3151 72	mit Kohlen-, Elektro- u. sonst. Beheizung	t	1 119	863	800	13 746	10 199	19 499	5
3151 75	mit kombinierter Beheizung	t	615	936	1 012	8 499	11 347	11 971	4
3151 79	Dampfkessel sonst. Bauart								
3151 08	Kessel zum Erzeugen von überhitztem Wasser	t	500	383	746	8 558	6 373	12 549	4
3151	Thermoblockkessel	t	364	381	264	8 081	6 725	4 128	4
3151	Sonst. Dampfkessel	t	109	117	67	1 866	1 979	1 317	4
3151	Teile für Dampfkessel	33 728	33 687	132 729	21
3151	insgesamt	320 891	341 246	497 338	.
3152 11	Kernreaktoren, Maschinen u. Apparate für die Isotopentrennung								
3152 15	Kernreaktoren	t	-	-	-	-	-	-	-
3152 09	Maschinen u. Apparate für die Isotopentrennung	t	69	23	18	3 575	1 737	1 818	3
3152	Teile für Kernreaktoren (ohne solche für Isotopentrennung)	t	178	537	288	5 188	7 739	5 911	3
3152	insgesamt	t	247	560	306	8 763	9 476	7 729	.
3153 40	Feuerungen u. Beheizungs- einrichtungen für Dampfkessel für flüssigen Brennstoff	t	.A	.A	.A	.A	.A	.A	3
3153 71	für pulverisierten festen Brennstoff oder für Gas	t	4 098	2 653	2 693	49 078	36 810	43 669	7
3153 75	für stückigen Brennstoff	t	1 205	764	1 064	14 867	9 805	18 044	5
3153 78	Kombinierte Feuerungen	t	-	-	-	-	-	-	-
3153 90	Elektrische Beheizungseinrichtungen für Dampfkessel	t	-	-	-	-	-	-	-
3153 08	Einzel- u. Ersatzteile	t	.A	.A	.A	.A	.A	.A	3
3153	insgesamt	t	5 683	3 568	4 855	70 955	50 633	95 333	.

9 Produktion nach Güterarten und Güterklassen - Deutschland

Melde-Nr.	Erzeugnis	Einheit	Menge			Wert in 1000 DM			Anzahl der Betr.
			1993 4. Vj	1994 3. Vj	1994 4. Vj	1993 4. Vj	1994 3. Vj	1994 4. Vj	
	Hilfsapparate u. Rauchgasreini- gungsanlagen für Dampfkessel, Kondensatoren für Dampfkraft- maschinen								
3154 20	Hilfsapparate für Dampfkessel Speisewasser- u. Luftvorwärmer, Überhitzer, Wärmeaustauscher	t	7 921	7 470	8 304	56 086	58 351	59 771	26
3154 30	Dampfsammler, Dampf- u. Wärme- speicher, Heißdampfkühler, Schlammkratzer, Rußbläser, Rauchgasrückführungen u. ä.	t	546	958	502	6 998	12 089	7 452	5
3154 40	Andere Hilfsapparate	t	215	372	124	6 036	5 961	3 495	5
3154 81	Rauchgasreinigungsanlagen	t	.A	.A	.A	.A	.A	.A	1
3154 83	Entstaubungsanlagen	t	.A	.A	.A	.A	.A	.A	1
3154 85	Entschwefelungsanlagen	t	.A	.A	.A	.A	.A	.A	1
3154 89	Entstickungsanlagen	t	.A	.A	.A	.A	.A	.A	2
3154 90	Sonstige Anlagen	t	.A	.A	.A	.A	.A	.A	2
3154 90	Kondensatoren für Dampfkraft- maschinen	t	-	.A	.A	-	.A	.A	1
3154 09	Einzel- u. Ersatzteile	15 919	20 742	2 986	7
3154	insgesamt	141 345	130 955	128 388	.
	Behälter aus Eisen oder Stahl, mit einem Fassungsvermögen über 100 m³								
3155 11	für verdichtete oder ver- flüssigte Gase	t	6 761	9 763	7 113	62 284	69 773	33 596	19
3155 13	für andere gasförmige Stoffe	t	1 209	1 372	1 161	5 972	7 203	7 012	8
3155 15	für flüssige Stoffe	t	8 349	8 459	14 472	68 303	55 316	90 354	45
3155 19	für feste Stoffe	t	9 340	7 172	9 617	72 306	52 712	70 756	29
	Behälter aus Aluminium, mit einem Fassungsvermögen über 100 m³								
3155 51	für verdichtete oder ver- flüssigte Gase	t	.A	.A	.A	.A	.A	.A	1
3155 55	für andere Stoffe	t	3 224	2 007	2 086	38 731	18 760	20 750	3
3155 70	Mäntel für Hoch-, Schmelz-, Kokerei- u. Kupolöfen sowie Winderhitzer	t	.A	.A	.A	.A	.A	.A	3
3155 90	Sonst. Kesselschmiede- erzeugnisse	t	1 456	1 567	1 189	9 429	9 666	7 911	9
3155 08	Einzel- u. Ersatzteile	t	7 696	9 444	9 349	13 746	15 096	17 739	14
3155	insgesamt	t	39 482	40 250	45 429	295 803	233 515	254 526	.
	Rohrleitungen aus Stahl oder NE-Metall für industrielle Zwecke								
3156 10	Druckrohrleitungen u. Zubehör für Wasserkraftwerke aus nahtlosen Stahlrohren	t	430	536	398	3 710	2 367	2 395	5
	Sonst. Rohrleitungen aus Eisen oder Stahl sowie deren Zubehör								
3156 21	aus nahtlosen Stahlrohren	t	16 823	12 492	11 489	140 617	113 334	119 582	60
3156 25	aus Stahlblech	t	17 503	16 514	16 767	61 043	56 528	61 051	35
3156 27	aus Gußeisen	t	-	-	-	-	-	-	-
3156 40	Rohrleitungen aus NE-Metall	t	323	235	295	5 339	4 202	5 972	6
3156 08	Spezialteile für Rohrleitungen geschweißt oder geschmiedet	t	4 036	5 170	4 115	42 735	53 136	40 883	19
3156	insgesamt	t	39 115	34 947	33 064	253 444	229 567	229 883	.
	Zentralheizungskessel aus Gußeisen								
3157 21	mit Elektroheizung	St	.A	.A	.A	.A	.A	.A	1
3157 25	mit sonstiger sowie kombinierter Beheizung	St	82 706	93 594	84 900	199 649	249 756	217 926	9
	aus Stahl								
3157 51	mit Elektroheizung	St	.A	.A	.A	.A	.A	.A	1
3157 52	mit Kohlenheizung	St	1 435	.A	.A	3 754	.A	.A	6
3157 53	mit Ölbeheizung	St	60 802	58 838	55 456	113 578	116 572	105 984	11
3157 55	mit Gasbeheizung	St	22 302	20 248	19 328	39 236	33 708	31 390	5
3157 59	mit kombinierter Beheizung	St	47 593	55 577	54 154	124 793	143 297	141 320	15
3157 07	Teile für Zentralheizungskessel	t	-	-	-	-	-	-	-
3157 08	Hilfsapparate für Zentral- heizungskessel	t	-	-	-	-	-	-	-
3157	Sonstige Teile für Zentral- heizungskessel	5 287	17 910	22 116	10
3157	insgesamt	487 001	565 813	523 458	.
	Transportbehälter (Container) über 3 m³ Nutzraum								
3159 10	Abfallmulden u. Abfallcontainer über 3 m³ Nutzraum	t	16 836	16 188	17 377				
	davon aus Stahl	St	14 147	15 380	15 460	45 000	45 513	48 974	68
	Leichtmetall	t	15 946	15 032	16 419				
	Leichtmetall	St	12 658	13 746	13 732	43 536	43 541	46 952	61
3159 50	Andere Container über 3 m³ Nutzraum	t	890	1 156	958				
	davon aus Stahl	St	1 489	1 634	1 728	1 464	1 972	2 022	6
	Leichtmetall	t	11 935	11 043	11 704				
	davon aus Stahl	St	7 985	7 448	9 708	92 354	70 384	71 598	46
	Leichtmetall	t	9 909	8 898	9 652				
	Leichtmetall	St	5 324	5 561	6 028	77 796	53 668	58 380	38
3159 09	Zubehör, Einzel- u. Ersatzteile	.	2 026	2 145	2 052	14 559	16 716	13 218	8
3159	insgesamt	.	2 661	1 887	3 680	2 103	958	3 652	7
3159	insgesamt	139 467	116 855	124 224	.

9 Produktion nach Güterarten und Güterklassen - Deutschland

Melde-Nr.	Erzeugnis	Einheit	M e n g e			W e r t in 1000 DM			Anzahl der Betr.
			1993 4. Vj	1994 3. Vj	1994 4. Vj	1993 4. Vj	1994 3. Vj	1994 4. Vj	
3171 10	Lokomotiven Diesellokomotiven mit mechanischer, hydraulischer u. elektrischer Kraftübertragung, sonst. Lokomotiven	t	.A	.A	.A				
3171 50	Elektrische Lokomotiven	St	.A	.A	.A	.A	.A	.A	5
3171 08	Zubehör, Einzel- u. Ersatzteile	t	.A	.A	.A	.A	.A	.A	2
3171	insgesamt	182 391	49 638	93 512	14
3172 10	Triebwagen, Schienenomnibusse für Eisenbahnen	t	.A	.A	.A				
3172 50	für Straßenbahnen, Hochbahnen, Untergrundbahnen, Schwebebahnen	St	.A	.A	.A	.A	.A	.A	6
3172	insgesamt	t	.A	.A	.A				
		St	4 189	6 303	12 798	.A	.A	.A	4
		St	107	150	199	278 401	362 940	422 461	.
3173 10	Personenwagen u.a. schienengebundene Spezialwagen für Eisenbahnen	t	.A	.A	.A				
3173 60	für Straßenbahnen, Hochbahnen, Untergrundbahnen, Schwebebahnen	St	.A	.A	.A	.A	.A	.A	7
3173	insgesamt	t	.A	.A	.A	.A	.A	.A	3
		St	17 035	8 418	11 871	.A	.A	.A	.
		St	344	174	264	458 200	192 106	309 921	.
3175 10	Schienengebundene Güterwagen für Eisenbahnen	t	.A	.	.A				
	Standardgüterwagen	St	.A	.	.A	.A	.	.A	2
3175 30	Spezialgüterwagen	t	4 220	2 442	2 632				
	Kesselwagen u. dgl.	St	156	181	221	40 657	17 940	16 338	3
3175 50	Andere Spezialgüterwagen	t	.A	.A	.A	.A	.A	.A	3
3175 90	für Feld- u. Industriebahnen	St	.A	.A	.A	.A	.A	.A	3
3175	insgesamt	t	.A	.A	.A	.A	.A	.A	3
		St	13 091	7 348	22 982				.
		St	535	404	951	99 897	40 932	92 622	.
3179 10	Teile für Schienenfahrzeuge	t	5 305	2 919	3 091				
	Dreh- u. Lenkgestelle für Schienenfahrzeuge	St	1 467	763	1 167	71 862	48 671	50 097	10
3179 50	Andere Teile für Schienenfahrzeuge	175 746	146 977	154 002	45
3179	insgesamt	247 608	195 648	204 099	.
3192 59	Reparaturen u. Überholungen an Transportbehältern (Containern) u. Schienenfahrzeugen	St	36 142	39 014	37 131	23 313	22 535	22 701	18
3192 70	Transportbehälter (Container) über 3 m3 Nutzraum				
	Überholte bzw. reparierte Schienenfahrzeuge, Wiederherstellungsarbeiten u. Reparaturen an Oberbaumaterial	167 478	162 799	162 610	44
3192	insgesamt	190 791	185 334	185 311	.
3199 11	Baustellenarbeiten (auch im Tagelohn)				
	Montagen, Um- u. Wiederaufbau, Reparaturen aller Art an Fertigteilbauten überwiegend aus Stahl oder Leichtmetall im Hochbau	134 497	139 086	165 335	133
3199 12	an sonst. Hochbaukonstruktionen aus Stahl oder Leichtmetall	166 713	149 162	178 508	107
3199 13	an Brücken aus Stahl oder Leichtmetall	31 930	38 864	29 840	21
3199 14	an Stahlwasserbauten	4 736	13 847	22 911	14
3199 17	an Erzeugnissen für den Grubenausbau	15 254	16 983	18 533	17
3199 19	an sonst. Stahl- oder Leichtmetallkonstruktionen	330 412	313 199	370 456	317
3199 20	an Weichen u. Kreuzungen u.ä. Gleismaterial	33 681	94 742	115 426	16
3199 51	an Dampfkesseln, Feuerungen u. Hilfsapparaten	366 603	360 143	327 437	74
3199 55	an ortsfesten Behältern	102 157	105 433	112 358	48
3199 56	an Rohrleitungen	1 497 944	1 178 639	1 054 733	302
3199	insgesamt	2 683 927	2 410 098	2 395 537	.

9 Produktion nach Güterarten und Güterklassen - Deutschland

Melde-Nr.	Erzeugnis	Einheit	M e n g e			W e r t in 1000 DM			Anzahl der Betr.
			1993 4. Vj	1994 3. Vj	1994 4. Vj	1993 4. Vj	1994 3. Vj	1994 4. Vj	
	Maschinenbauerzeugnisse (einschl. Ackerschleppern)								
	Metallbearbeitungsmaschinen der spanabhebenden Formung								
3211 13	Hobel-, Stoß- u. Räummaschinen Hobel- u. Stoßmaschinen (auch Sonderbauarten)	t St	127 25	84 21	15 10				
3211 17	Räummaschinen	t St	196 27	176 15	289 25	4 747 10 436	2 657 6 603	858 13 835	3 3
3211 23	Dreh- u. Abstechmaschinen Spitzendrehmaschinen	t St	1 634 712	1 843 401	2 312 683	63 835	64 994	91 509	10
3211 24	Senkrechtdrehmaschinen (ein- u. mehrspindeliger), Karusselldrehmasch.	t St	2 072 127	1 699 106	2 205 123	74 913	72 534	71 608	6
3211 25	Kleindrehmaschinen Uhrmacherdrehstühle, Mechaniker- u. Nachdrehmaschinen	t St	.A .A	.A .A	.A .A	.A	.A	.A	4
3211 27	Abstechmaschinen u. -automaten, Dreh-, Bohr- u. Abstechmaschinen (kombiniert)	t St	.A .A	.A .A	.A .A	.A	.A	.A	2
3211 28	Sonstige Drehmaschinen	t St	937 40	514 35	1 479 357	45 089	33 016	55 439	8
	Drehautomaten u. Revolverdrehmaschinen								
3211 32	Frontdrehmaschinen (ein- u. mehrspindeliger)	t St	252 36	240 33	534 73	16 494	14 779	30 159	4
3211 33	Revolverdrehmaschinen (Trommel-, Stern- u. Flächtschrevolverdrehmaschinen)	t St	495 100	403 81	537 126	24 516	19 944	28 872	4
3211 35	Mehrspindel-Drehautomaten	t St	.A .A	.A .A	.A .A	.A	.A	.A	4
3211 36	Einspindel-Stangenautomaten	t St	761 206	696 175	703 204	62 957	60 043	63 275	5
3211 37	Andere Einspindel-Drehautomaten	t St	.A .A	.A .A	.A .A	.A	.A	.A	1
	Bohrmaschinen, Innen- u. Außen-gewindeschneidmaschinen								
3211 41	Tisch-, Säulen- u. Ständerbohrmaschinen (auch in Reihenanordnung)	t St	421 8 876	335 2 062	449 2 826				
3211 42	Radialbohrmaschinen	t St	119 33	91 45	100 44	10 486 2 342	8 639 1 830	11 317 2 670	9 5
3211 44	Ausbohr- (Boring) u. Koordinaten-Bohrmaschinen	t St	.A .A	320 20	813 36	.A	12 890	33 354	6
3211 46	Mehrspindelbohrmaschinen, senkrecht u. waagerecht	t St	.A .A	.A .A	.A .A	.A	.A	.A	1
3211 48	Sonst. Bohrmaschinen (Drilling)	t St	.A .A	.A .A	.A .A	.A	.A	.A	2
3211 49	Innen- u. Außengewindeschneidmaschinen	t St	42 695	41 512	41 540	3 107	3 072	2 724	6
	Fräsmaschinen, Waagerecht-Bohr- u. -Fräsmaschinen								
3211 52	Konsolfräsmaschinen (waagerecht, senkrecht u. universal), Handhebelfräsmaschinen	t St	427 146	43 26	255 42	22 588	2 377	6 507	5
3211 53	Senkrecht-, Rundtisch- u. Trommelfräsmaschinen (ohne Konsolfräsmaschinen)	t St	237 10	81 6	116 14	7 586	3 823	3 935	3
3211 54	Plan- u. Langfräsmaschinen	t St	1 796 28	1 090 14	1 391 31	50 476	22 407	47 663	6
3211 55	Werkzeugfräsmaschinen	t St	1 452 304	1 116 299	2 283 525	69 445	63 335	103 899	10
3211 57	Kopier- u. Gravierfräsmaschinen	t St	268 410	107 416	77 423	11 000	5 850	6 021	4
3211 58	Waagerecht-Bohr- u. -Fräsmaschinen (kombiniert)	t St	1 934 50	268 44	1 394 58	48 042	8 595	36 525	4
3211 59	Sonst. Fräsmaschinen (Gewinde-, Nuten-, Blechkanten-, Langloch-, Nockenwellen-, Walzenzapfen-, Schlüssel-Fräsmaschinen)	t St	355 329	173 215	483 304	28 598	15 758	40 970	8
3211 61	Säge-, Feil- u. Trennmaschinen	t St							
	Kalt- u. Warmkreissägemaschinen	t St	602 591	838 555	1 060 604	26 823	20 643	29 745	3
3211 65	Bandsägemaschinen	t St	1 038 537	868 560	1 127 648	21 170	18 564	28 499	6
3211 66	Trennmaschinen	t St	.A .A	288 427	1 137 691	.A	13 002	27 463	5
3211 68	Sonstige Sägemaschinen (auch Feilmaschinen und kombinierte Säge- u. Feilmaschinen)	t St	.A .A	175 548	196 468	.A	5 118	6 297	

StBA, FS4, R 3.1

9 Produktion nach Güterarten und Güterklassen - Deutschland

Melde-Nr.	Erzeugnis	Einheit	M e n g e			W e r t in 1000 DM			Anzahl der Betr.
			1993 4. Vj	1994 3. Vj	1994 4. Vj	1993 4. Vj	1994 3. Vj	1994 4. Vj	1994 4. Vj
	Schleif-, Hon-, Läpp- u. Poliermaschinen								
3211 71	Außen-Rundschleifmaschinen	t	.A	.A	.A				7
3211 72	Spitzenlose Außen-Rundschleifmaschinen	St	.A	.A	.A	.A	.A	.A	1
3211 73	Innen-Rundschleifmaschinen (einschl. futterloser Innen-Rundschleifmaschinen)	t	.A	.A	.A	.A	.A	.A	2
3211 74	Rundschleifmaschinen für Sonderzwecke (Kurbelwellen-, Walzen-, Gewinde-, Kegel-, Radsatzschleifmaschinen (auch Ovalschleifmaschinen)	St	78	140	.A	7 519	13 273	.A	9
		St	15	21	.A				8
3211 75	Flachschleifmaschinen	t	800	496	1 027	53 588	26 806	53 546	2
3211 76	Läppmaschinen	St	164	104	154	61 685	34 648	53 287	2
3211 77	Werkzeugschleifmaschinen für Instandhaltung u. Neuproduktion	t	1 428	1 097	1 610	.A	.A	.A	13
3211 78	Honmaschinen	St	220	197	276	.A	.A	.A	2
3211 79	Sonst. Schleif-, Läpp- u. Poliermaschinen (Blech- u. Bandstahlschleif- u. -poliermaschinen, Rohrschleif- u. -poliermaschinen, Polier- u. Putztrommeln	t	.A	.A	.A	.A	.A	.A	33
		St	.A	.A	.A	.A	.A	.A	6
3211 80	Verzahnmaschinen	t	913	747	951	59 479	46 213	65 684	5
3211 81	Fräsmaschinen für Stirn- u. Kegelräder, Keilwellen, Zahnstangen u. Schnecken (Teil-, Wälz- u. Wälzstoßverfahren)	St	2 312	2 361	2 842	57 606	52 659	73 569	6
3211 82	Schleif-, Läpp-, Polier- u. Schabmaschinen für Verzahnungen u. Keilwellen	t	416	307	970	39 982	28 584	53 619	6
3211 83	Sonst. Verzahnmaschinen	St	60	44	93	31 937	16 520	53 108	5
3211 84	Andere Metallbearbeitungsmaschinen der spanabhebenden Formung u. Aufbaueinheiten	t	493	386	928	20 104	12 234	21 710	5
3211 85	Bearbeitungsmaschinen mit Funkenerosion	St	29	24	65				5
3211 86	Bearbeitungsmaschinen mit Ultraschall, Elektronenstrahl u. Laser	t	292	174	220	33 441	28 311	28 128	7
3211 87	Fertigungsstraßen (Transferstraßen)	St	66	48	52	15 153	16 112	28 849	6
3211 88	Schalttisch- u. Schalttrommelmaschinen	t	3 384	1 560	3 283	213 476	90 647	186 152	6
3211 89	Bearbeitungszentren für kubische Werkstücke	St	71	42	93	61 302	60 292	60 027	6
3211 90	für rotationssym. Werkstücke	t	788	831	848	151 130	169 952	223 298	9
3211 91	Flexible Fertigungseinrichtg.	St	68	56	101	73 748	30 377	78 315	6
3211 92	Sonstige Werkzeugmaschinen der spanabhebenden Formung	t	3 109	3 645	5 337	33 903	51 932	85 057	12
3211 93	Aufbaueinheiten	St	180	339	458	46 468	31 781	118 410	18
3211 94	Zubehör, Einzel- u. Ersatzteile für Metallbearbeitungsmaschinen	t	1 562	972	1 825	10 646	14 244	16 629	234
3211 95	insgesamt	St	168	78	173	265 198	296 093	296 093	234
3211 96		t	629	1 121	1 904	2 038 271	1 568 185	2 419 915	234
3211 97		St	50	53	61				234
3211 98		t	1 020	825	2 442				234
3211 99		St	590	372	378				234
3211 100		t	213	396	467				234
3211 101		St	1 270	1 697	2 344				234
3212 11	Metallbearbeitungsmaschinen der spanlosen Formung	t	10 015	10 765	11 027				234
3212 12	Hämmer, Schmiede-, Niet-, Biege- u. Richtmaschinen	St	45 492	38 060	56 686				234
3212 13	Hämmer	t	22 863	14 593	20 014				234
3212 14	Schmiedewalz- u. Stauchmaschinen	St	.A	.A	.A	.A	.A	.A	3
3212 15	Nietmaschinen	t	.A	.A	.A	.A	.A	.A	1
3212 16		St	.A	.A	.A	.A	.A	.A	4
3212 17		t	.A	.A	.A	.A	.A	.A	4
3212 18		St	.A	.A	.A	.A	.A	.A	4

9 Produktion nach Güterarten und Güterklassen - Deutschland

Melde-Nr.	Erzeugnis	Einheit	M e n g e			W e r t in 1000 DM			Anzahl der Betr.
			1993 4. Vj	1994 3. Vj	1994 4. Vj	1993 4. Vj	1994 3. Vj	1994 4. Vj	1994 4. Vj
3212 17	Biege- u. Richtmaschinen für Rohre, Wellen, Stangen u. Profile	t St	488 1 579	529 282	630 319	16 340	17 725	24 113	19
3212 21	Pressen mit mechanisch. Antrieb für die Metallbearbeitung Pressen mit Hand- u. Fußan- trieb	t St	31 2 395	48 2 589	46 2 553	1 229	1 705	1 638	8
3212 22	Exzenter- u. Kurbelpressen bis 1600 kn Preßkraft	t St	807 85	798 85	1 043 101	27 867	24 605	31 637	13
3212 23	Über 1600 kn Preßkraft	t St	7 564 32	4 152 17	5 014 29	107 768	78 922	91 072	8
3212 24	Stanzautomaten	t St	439 60	476 52	649 79	29 084	27 727	47 289	4
3212 25	Kniehebel- u. Kurbelzieh- pressen	t St	48 2 691	470 2 390	261 2 317	6 198	13 086	12 795	4
3212 29	Sonstige Pressen mit mechani- schem Antrieb	t St	1 157 326	4 536 340	434 460	31 157	109 851	14 414	9
3212 31	Pressen mit hydraulisch. Antrieb für die Metallbearbeitung Hydraulische Einständerpressen	t St	517 72	440 66	378 67	10 052	9 815	9 254	14
3212 32	Hydraulische Zweiständer-, Zweisäulen- u. Viersäulen- pressen	t St	1 678 86	1 053 101	1 645 89	27 858	21 276	24 759	17
3212 33	Hydraulische Ziehpressen	t St	974 29	1 115 37	3 699 47	27 611	35 142	72 701	5
3212 34	Hydraulische Gesenkbiegepressen	t St	999 73	1 309 87	1 315 103	14 142	15 804	17 055	8
3212 38	Sonst. hydraulische Pressen	t St	3 003 163	1 704 126	1 079 165	65 537	36 434	35 290	11
3212 41	Blechbearbeitungsmaschinen (ohne Pressen) Scheren u. Stanzen mit Hand- u. Fußantrieb	t St	77 170	66 139	69 156	987	986	1 004	4
3212 42	Scheren mit mechanischem Antrieb	t St	565 580	591 2 169	410 556	12 824	17 078	10 601	18
3212 43	Scheren mit hydraul. Antrieb	t St	3 310 519	3 391 285	3 761 368	53 367	48 332	58 218	18
3212 44	Lochstanz- u. Nibbelmaschinen	t St	1 136 243	1 566 296	1 941 412	37 844	53 167	67 778	7
3212 45	Blechrict-, Blechrundbiege- u. Blechabkantmaschinen	t St	1 829 935	1 597 758	1 925 1 047	63 515	45 938	56 820	22
3212 46	Bördel-, Sicken-, Falz-, Um- schlag-, Umroll- u. Wulstma- schinen	t St	172 788	141 597	121 660	7 584	5 657	5 623	8
3212 47	Drück- u. Planierbänke, Ge- windedrückmaschinen	t St	381 25	250 19	393 30	20 802	11 618	21 126	3
3212 48	Blechwalz- u. Rundwalzmaschinen	t St	556 97	319 65	296 83	23 769	13 476	18 604	6
3212 49	Sonstige Blechbearbeitungs- maschinen	t St	243 283	154 237	477 303	23 990	7 381	21 154	9
3212 51	Drahtbe- u.-verarbeitungsma- schinen	t St	1 160 178	879 170	1 226 179	36 446	28 180	38 534	8
3212 54	Drahtbiegemaschinen	t St	33 19	89 14	640 30	3 241	3 373	10 545	5
3212 58	Drahtseil- u. Kabelmaschinen	t St	1 595 581	1 041 342	669 480	56 468	31 927	22 489	11
3212 59	Sonst. Drahtbe- u. -verarbei- tungsmaschinen	t St	1 790 1 108	1 209 899	1 949 2 057	106 806	68 028	109 528	30
3212 72	Pressen für die Herstellung von Bolzen, Schrauben, Nieten, Muttern u. dgl.	t St	.A .A	.A .A	.A .A	.A	.A	.A	3
3212 76	Gewindeschneid-, -roll- u. -walz- maschinen für Bolzen, Schrau- ben u. Muttern	t St	.A .A	.A .A	.A .A	.A	.A	.A	5
3212 81	Sonstige Metallbearbeitungsma- schinen der spanlosen Formung Bearbeitungszentren der span- losen Formung	t St	.A .A	.A .A	.A .A	.A	.A	.A	1
3212 83	Flexible Fertigungseinrichtungen vorwiegend umformend arbeitend	t St	.A .A	.A .A	.A .A	.A	.A	.A	1
3212 89	Sonstige Maschinen der spanlosen Formung	t St	.A .A	.A .A	.A .A	.A	.A	.A	18
3212 09	Zubehör, Einzel- u. Ersatzteile	t St	7 144 39 307	9 170 39 137	9 293 41 513	194 091	213 346	224 192	144
3212	insgesamt	t St	14 232 .	13 481 .	14 205 .	1 063 820	1 028 381	1 122 838	.

9 Produktion nach Güterarten und Güterklassen - Deutschland

Melde-Nr.	Erzeugnis	Einheit	M e n g e			W e r t in 1000 DM			Anzahl der Betr.
			1993 4. Vj	1994 3. Vj	1994 4. Vj	1993 4. Vj	1994 3. Vj	1994 4. Vj	
	Hütten- u. Walzwerkeinrichtungen								
3213 11	Einzelmaschinen für Warmwalzwerke	t	2 753	776	1 136	30 819	18 143	19 787	10
3213 15	für Kaltwalzwerke	t	1 406	799	1 798	19 249	10 529	20 917	8
3213 21	Maschinelle Anlagen für Warmwalzwerke	t	5 224	4 704	11 874	66 226	113 487	199 244	9
3213 25	für Kaltwalzwerke	t	3 225	3 349	1 845	109 635	90 755	60 085	7
3213 40	Hilfsmaschinen für Walzwerke	t	2 989	1 509	957	70 434	18 858	17 190	12
3213 50	Einzelmaschinen für Hochöfen u. Stahlwerke	t	5 268	3 832	1 412	82 737	62 552	40 816	8
3213 60	Maschinelle Anlagen für Hochöfen u. Stahlwerke	t	3 430	4 295	8 083	251 193	68 720	187 134	4
3213 09	Zubehör, Einzel- u. Ersatzteile	t	5 714	6 506	6 064	90 254	100 151	94 882	69
3213	insgesamt	t	30 008	25 772	32 969	720 547	483 195	640 055	.
	Industrieöfen, Brenner u. Feuerungen								
3214 12	Industrieöfen u. Ofenanlagen für die Eisen- u. Metallind. zur thermischen Gewinnung	t	335	485	304	7 085	10 166	6 449	3
3214 13	zum Schmelzen u. Gießen	t	478	251	384	4 220	1 943	3 239	6
3214 14	zur Wärmebehandlung, Oberflächenbehandlung u. -verbindung von Metallen	t	1 642	1 332	2 480	49 000	33 063	58 968	21
3214 19	Sonstige Industrieöfen	t	431	269	358	6 084	4 245	10 618	6
3214 33	Industrieöfen u. Ofenanlagen für andere Industrien								
3214 38	für die Zement-, Kalk-, Gips-, grob- u. feinkeramische sowie Glasindustrie	t	4 119	6 105	3 837	73 982	57 339	54 535	8
3214 38	für sonst. Industrien	t	321	510	312	3 913	7 791	4 655	4
3214 81	Brenner u. Feuerungen für festen u. pastösen Brennstoff	t	.A	-	-	.A	-	-	-
3214 84	für flüssigen Brennstoff	St	3 009	2 488	3 086	.A	-	-	-
3214 87	für gasförmigen Brennstoff	St	142 543	114 966	142 214	148 240	118 136	141 867	29
3214 88	für flüssigen oder gasförmigen Brennstoff (kombinierte Öl-/Gasbrenner)	St	1 014	879	938	50 384	44 265	44 923	26
3214 06	Zubehör, Einzel- u. Ersatzteile für Industrieöfen	t	2 012	1 752	1 639	14 881	14 412	13 691	29
3214 07	Teile für Brenner	t	1 122	571	707	14 673	15 468	18 311	20
3214	insgesamt	t	14 633	14 787	14 156	382 748	315 612	363 782	.
	Gießereimaschinen								
3215 10	Formmaschinen u. -anlagen	t	2 375	1 987	1 858	52 147	34 636	38 109	14
3215 20	Aufbereitungsmaschinen u. -anlagen für Gießereisande	t	1 784	4 849	1 565	19 697	25 158	15 357	8
3215 30	Gußputzmaschinen u. -einrichtungen	t	553	836	824	12 903	21 089	16 620	6
3215 60	Gießmaschinen	t	1 150	630	732	36 536	25 708	38 882	6
3215 90	Sonstige Gießereimaschinen	t	59	94	57	2 130	3 395	2 449	5
3215 01	Zubehör, Einzel- u. Ersatzteile für Gießereimaschinen	t	1 785	1 425	1 951	76 542	65 545	70 825	60
3215 04	Modelle u. Modelleinrichtungen	t	284	177	242	7 391	2 649	4 513	4
3215 07	Einzel- u. Ersatzteile für Gießereimaschinen	t	828	1 171	1 240	20 118	24 587	25 365	23
3215	insgesamt	t	8 816	11 170	8 468	227 464	202 747	212 120	.
	Prüfmaschinen								
3216 11	Maschinen u. Geräte für die mechanische Prüfung von metallischen Stoffen								
3216 11	Universal- u. Zugfestigkeitsprüfmaschinen	t	146	103	150	17 746	16 651	21 133	7
3216 12	Härteprüfmaschinen	St	196	108	265	3 337	2 379	2 391	4
3216 18	Sonstige Prüfmaschinen für metallische Stoffe	St	18	21	22	13 740	16 089	4 582	9
3216 20	Maschinen u. Geräte für die mechanische Prüfung von nicht-metallischen Stoffen	t	144	162	57	18 854	23 041	26 684	19
3216 92	Funktions- u. ä. Prüfmaschinen	St	369	462	398	23 041	26 684	19	
3216 92	Auswuchtmaschinen	t	2 189	2 509	2 397	.A	.A	.A	4
3216 93	Leistungsprüfstände	St	354	838	.A	32 842	49 777	.A	4
3216 99	Sonst. Prüfmaschinen u. Geräte	t	401	602	.A	86 376	81 499	65 030	14
3216 08	Teile u. Zubehör für Prüfmaschinen	St	2 824	2 163	2 057	36 666	22 083	30 792	18
3216	insgesamt	t	2 625	1 914	2 068	17 875	14 256	14 786	32
3216	insgesamt	St	245	229	336	227 436	225 775	193 141	.

9 Produktion nach Güterarten und Güterklassen - Deutschland

Melde-Nr.	Erzeugnis	Einheit	Menge			Wert in 1000 DM			Anzahl der Betr.
			1993 4. Vj	1994 3. Vj	1994 4. Vj	1993 4. Vj	1994 3. Vj	1994 4. Vj	1994 4. Vj
	Holzbe- u. -verarbeitungsmaschinen, auch zum Bearbeiten von Kork, Bein, Kunststoff u.ä.								
3217 11	Sägemaschinen für Holz u.ä.	t	609	436	606				
	Vertikal- u. Horizontalgatter	St	183	123	127	9 663	7 183	10 589	7
3217 13	Bandsägemaschinen	t	326	294	393				
		St	746	2 027	3 181	7 936	7 723	8 775	11
3217 15	Kreissägemaschinen für Querschnitt	t	260	208	244				
		St	2 028	2 416	3 093	11 288	10 605	11 398	10
3217 16	für Längsschnitt	t	571	407	496				
		St	545	87	151	17 880	11 510	13 429	10
3217 17	für Längs- u. Querschnitt	t	635	402	426				
	Tischlerkreissägemaschinen	St	12 491	7 253	8 073	8 899	5 712	9 490	7
3217 18	Formatkreissägemaschinen	t	1 821	1 415	2 100				
		St	1 417	1 062	1 406	48 253	37 520	53 724	13
3217 19	Sonst. Sägemaschinen	t	1 134	816	791				
		St	21 341	15 249	16 682	21 222	13 494	17 055	12
	Hobel-, Fräs-, Bohr- u. Stemm-								
3217 21	maschinen für Holz u.ä.								
	Hobelmaschinen für einseitige	t	1 289	898	1 349				
	Bearbeitung	St	8 894	6 667	12 273	23 578	15 889	24 667	11
3217 22	Fräsmaschinen für einseitige	t	417	202	304				
	Bearbeitung	St	1 569	1 123	1 785	12 252	5 632	6 921	14
3217 23	Hobel- u. Fräsmaschinen für								
	zwei- u. mehrseitige Bear-	t	3 404	2 796	1 809				
	beitung	St	1 039	832	649	94 454	80 286	56 435	18
3217 26	Dübelloch- u. sonst.								
	Bohrmaschinen	t	416	346	416				
		St	867	592	1 271	24 624	21 825	25 103	20
3217 28	Stemmaschinen (mit Stemkette, Langlochfräsböhrer u.ä. oder mit einer Kombination dieser Werkzeuge arbeitend)	t	47	30	34				
		St	137	104	191	1 871	918	1 823	4
	Dreh- u. Kopiermaschinen, Schleif- u. Poliermaschinen								
3217 31	Drehmaschinen, Kopiermaschinen für allseitige Bearbeitung	t	273	248	358				
		St	656	669	991	10 779	8 861	12 739	7
3217 35	Plattenschleifmaschinen	t	604	611	591				
		St	372	342	307	19 056	19 286	15 347	9
3217 39	Sonst. Schleif- u. Poliermaschinen	t	115	61	88				
		St	74	49	49	3 636	2 920	3 653	6
	Maschinen zum Zerkleinern, Schneiden u. Verbinden								
3217 41	Zerkleinerungsmaschinen, Zerspaner, Schneidemaschinen für Holzwohle u.ä.	t	2 680	3 055	3 260				
		St	1 408	1 744	2 005	49 789	49 144	61 942	28
3217 43	Schneide- u. Stanzmaschinen f. Furniere, Brettschen usw.	t	74	86	112				
		St	56	71	99	4 117	5 414	10 030	8
3217 45	Maschinen z. Auftragen haften-der Schichten (auch Belei-mungsmaschinen)	t	800	679	680				
		St	1 635	1 870	2 036	49 387	39 303	43 923	10
3217 47	Faserholz-, Spanholz-, Sperrholz-, Schichtholz- u. Deck-schichtpressen	t	13 856	17 279	27 812				
		St	155	132	144	162 306	205 830	346 958	8
3217 49	Andere Maschinen zum Zusammenfügen	t	1 778	2 287	1 554				
		St	2 679	2 539	2 569	111 475	184 714	112 794	23
	Maschinenkombinationen, Sondermaschinen u. Hilfseinrichtungen								
3217 51	Maschinenkombinationen								
	Kombinierte Tischlerei-	t	745	2 423	1 882				
	maschinen	St	72	81	74	8 138	19 976	19 164	9
3217 52	Mehrstufige Formatbearbeitungs- u. Kanterverleimmaschinen	t	2 284	2 407	3 283				
		St	653	564	690	76 111	70 115	93 133	14
3217 55	Sonst. mehrstufige Maschinen	t	936	1 467	1 675				
		St	182	131	146	30 988	70 386	74 477	15
3217 57	Einzweckmaschinen für Sonderfertigungen	t	890	630	641				
		St	8 725	6 497	7 021	39 329	28 994	34 249	36
3217 58	Hilfsmaschinen u. -einrichtungen für die Holzbe- u. -verarbeitung	t	2 978	2 274	2 981				
		St	926	856	1 315	108 419	40 391	45 123	20

9 Produktion nach Güterarten und Güterklassen - Deutschland

Melde-Nr.	Erzeugnis	Einheit	M e n g e			W e r t in 1000 DM			Anzahl der Betr.
			1993 4. Vj	1994 3. Vj	1994 4. Vj	1993 4. Vj	1994 3. Vj	1994 4. Vj	1994 4. Vj
3217 61	Handgeführte Maschinen (ohne Elektrowerkzeuge bis 2 kW)	t	1 239	1 083	1 184				
	Kettensägemaschinen	St	205 374	185 645	200 014	99 849	90 454	100 008	4
3217 65	Druckluftbetriebene Heft- u. Nagelmaschinen	t	47	48	66				
		St	25 531	27 873	24 925	11 674	12 704	13 613	5
3217 69	Sonst. handgeführte Maschinen	t	402	320	354				
		St	9 642	8 880	10 234	15 909	20 817	22 317	12
3217 70	Aufbaueinheiten	t	22	28	34				
		St	997	1 411	1 066	1 211	1 262	1 443	6
3217 09	Zubehör, Einzel- u. Ersatzteile	t	6 086	5 864	6 033	112 746	117 023	115 160	111
3217	insgesamt	t	46 737	49 102	61 557				
		St	310 394	276 889	302 567	1 196 839	1 205 891	1 365 482	.
	
	Auswechselbare Werkzeuge für die Metallbearbeitung (ohne solche der Gütergruppe 98)								
3218 10	Bohrwerkzeuge 1)	t	994	1 360	1 230	79 674	72 991	69 032	22
	Gewindewerkzeuge 1)								
3218 23	Gewindebohrwerkzeuge	t	361	417	459	46 044	51 518	56 199	20
3218 24	Gewindeschneidwerkzeuge	t	111	84	81	11 705	10 260	9 446	11
3218 25	Gewindewälzwerkzeuge	t	115	155	150	7 486	9 060	8 440	6
3218 29	Sonstige Gewindewerkzeuge	t	16	3	3	580	467	447	5
	Sonstige auswechselbare Werkzeuge für die Metallbearbeitung 1)								
	Verzahnwerkzeuge								
3218 41	für das Wälz-Fräsverfahren	t	145	136	180	13 017	13 313	18 926	13
3218 45	für das Stoß- u. Schabeverfahren	t	45	48	61	6 624	7 599	9 055	4
3218 46	Fräswerkzeuge	t	307	284	343	29 054	25 517	28 786	29
3218 47	Räumwerkzeuge u. -vorrichtungen	t	162	213	208	12 502	12 805	14 782	13
3218 48	Reibahlen u. Ausbohrwerkzeuge	t	204	191	224	18 499	18 953	20 126	21
3218 49	Schnitt-, Stanz- u. Formwerkzeuge	t	55 271	21 974	19 350	692 139	520 498	533 136	381
	Auswechselbare Werkzeuge der in 3218 10 bis 3218 49 genannten Art, mit arbeitendem Teil aus gesinterten Hartmetallen								
3218 52	Gewindeschneid- u. -bohrwerkzeuge	t	11	20	18	1 484	3 102	2 769	4
3218 53	Bohrwerkzeuge	t	258	330	358	42 219	69 729	81 301	24
3218 54	Fräswerkzeuge	t	160	124	129	41 976	30 444	29 071	29
3218 56	Reibahlen u. Ausbohrwerkzeuge	t	145	196	203	19 985	26 581	28 850	11
3218 57	Räumwerkzeuge	t	.A	.A	.A	.A	.A	.A	2
3218 58	Verzahnwerkzeuge	t	.A	.A	.A	.A	.A	.A	1
3218 59	Sonst. auswechselbare Werkzeuge	t	501	748	742	50 075	60 939	61 625	37
	Werkzeughalter für Werkzeugmaschinen u. von Hand zu führende Werkzeuge								
3218 61	Bohrfutter	t	773	837	774	23 883	26 397	24 590	8
3218 63	Dorne, Spannzangen, Hülsen	t	536	580	821	29 376	32 133	36 828	32
3218 64	Selbstöffnende Gewindeschneidköpfe	t	48	67	76	4 099	4 837	4 642	6
	Sonstige Werkzeughalter								
3218 65	Werkzeughalter für Drehmaschinen	t	685	783	908	18 908	24 843	28 796	19
3218 69	Andere Werkzeughalter	t	192	189	201	13 991	14 621	15 981	15
	Werkstückhalter für Werkzeugmaschinen								
3218 81	Werkstückgebundene Vorrichtungen, Vorrichtungssätze zum Zusammenstellen von werkstückgebundenen Vorrichtungen	t	3 097	4 590	3 918	120 028	113 757	113 537	148
	Andere Werkstückhalter für Drehmaschinen								
3218 82	Handbetätigte Drehfutter u. Planscheiben	t	164	187	220	3 438	4 005	4 645	6
3218 83	Kraftbetätigte Drehfutter und Planscheiben	t	341	373	422	10 702	13 789	15 092	10
3218 84	Drehmaschinenspitzen u. Stirnseitenmitnehmer	t	26	32	32	1 810	3 566	3 730	4
3218 86	Sonstige Werkstückhalter für Drehmaschinen	t	197	217	222	7 386	7 355	7 652	12
3218 87	Maschinenschraubstöcke	t	174	150	195	6 762	5 685	7 396	6
3218 89	Sonstige Werkstückhalter für Werkzeugmaschinen	t	168	198	217	11 270	12 750	12 915	21
3218 93	Teilköpfe u.a. Spezialvorrichtungen für Werkzeugmaschinen	t	583	563	595	24 382	25 543	32 300	20
3218 96	Formen für Metalle oder Hartmetallpulver, zum Druckgießen	t	1 722	1 587	2 158	47 352	47 771	55 942	66
3218 97	Spritzgieß- oder Formpreßwerkzeuge für Kautschuk oder Kunststoff zum Vulkanisieren u.ä.	t	7 384	7 567	8 587	342 272	356 383	401 122	398
3218 09	Teile zu den vorgenannten Werkzeugen	t	6 436	5 457	5 299	60 908	63 658	57 490	62
3218	insgesamt	t	81 345	49 673	48 397	1 800 651	1 691 687	1 795 470	.
3219 40	Schweißgeräte u. -maschinen Autogen-Schweiß-, -Schneid- u. -Lötgeräte (einschl. Zubehör, Einzel- u. Ersatzteilen)	t	735	553	705	31 199	25 490	32 031	20

1) Werkzeuge dieser Art ganz oder mit einem arbeitenden Teil aus Hartmetall bzw. mit Hartmetall bestückt siehe unter 3218 52 bis 3218 59; Diamantwerkzeuge siehe unter 3829.

9 Produktion nach Güterarten und Güterklassen - Deutschland

Melde-Nr.	Erzeugnis	Einheit	Menge			Wert in 1000 DM			Anzahl der Betr.
			1993 4. Vj	1994 3. Vj	1994 4. Vj	1993 4. Vj	1994 3. Vj	1994 4. Vj	1994 4. Vj
3219 50	Druckminder-, Stahlflaschen-Ab-sperr- u.-leitungsventile f. die autogene Metallbearbeitung (einschl. Zubehör, Einzel- u. Ersatzteilen)	t	366	297	266	18 911	13 521	12 124	12
3219 70	Maschinen f. autogenes Schwei-ßen, Schneiden u. Oberflächen-härten (einschl. Zubehör, Einzel- u. Ersatzteilen)	t	881	907	860	41 961	39 735	41 979	11
3219 90	Hilfsmittel für die Schweißtechnik	t	457	487	698	12 248	9 656	19 589	13
3219	insgesamt	t	2 439	2 243	2 530	104 319	88 402	105 723	.
3222 25	Verbrennungsmotoren mit Fremdzün-dung (Hub- u. Rotationskolben-motoren, oh. solche für Kraft- u. Luftfahrzeuge)	t	142	77	103
	mit einem Hubraum bis 250 cm3	St	48 637	20 540	25 557
		KW	104 255	48 929	56 460
	darunter zum Absatz bestimmt	t	32	35	52
		St	2 195	3 146	4 265	1 178	1 485	1 993	3
		KW	8 019	8 735	12 033
3222 55	mit einem Hubraum über 250 cm3	t	129	82	103
		St	1 604	985	1 270
		KW	82 621	50 848	64 159
	darunter zum Absatz bestimmt	t	129	82	103
		St	1 604	985	1 270	4 311	2 786	3 520	3
		KW	82 621	50 848	64 159
3222 09	Zubehör, Einzel- u. Ersatzteile für Verbrennungsmotoren mit Fremdzündung	t	672	739	830	7 781	8 652	9 344	7
3222	insgesamt	t	942	898	1 036
		St	50 241	21 525	26 827	5 489	4 271	5 513	.
	darunter zum Absatz bestimmt	t	833	857	986
		St	3 799	4 131	5 535	13 270	12 923	14 857	.
	
3223 31	Verbrennungsmotoren mit Selbst-zündung (Dieselmotoren) (ohne solche für Kraftfahrzeuge) für den Antrieb von Wasser-fahrzeugen bis 100 kW	t	16	2	.A
		St	34	4	.A	501	97	.A	2
		KW	2 910	355	.A
3223 32	Über 100 bis 200 kW	t	51	35	.A
		St	28	45	.A	985	1 155	.A	5
		KW	4 536	7 522	.A
3223 33	Über 200 bis 500 kW	t	296	210	283
		St	195	155	221	21 492	11 745	15 068	5
		KW	78 850	59 351	83 983
3223 35	Über 500 bis 1000 kW	t	1 032	689	676
		St	225	264	240	36 109	33 021	32 821	6
		KW	160 832	181 777	166 761
3223 39	Über 1000 kW	t	5 471	3 368	4 477
		St	149	105	216	210 266	111 622	232 686	7
		KW	447 320	260 835	528 821
3223 40	für den Antrieb von Schienen-fahrzeugen	t	243	325	158
		St	140	117	146
		KW	61 560	87 365	50 035
	darunter zum Absatz bestimmt	t	243	325	158
		St	140	117	146	17 356	26 107	7 294	5
		KW	61 560	87 365	50 035
3223 50	für den Antrieb von Acker-schleppern	t	3 882	4 279	4 379
		St	9 800	11 269	11 431
		KW	592 629	690 324	798 807
	darunter zum Absatz bestimmt	t	3 153	3 387	3 353
		St	8 506	9 027	8 934	55 890	57 710	59 266	6
		KW	542 059	568 244	621 024
3223 81	Andere Verbrennungsmotoren mit Selbstzündung bis 30 kW	t	1 818	2 086	2 316
		St	12 895	18 200	18 549
		KW	205 221	251 673	278 317
	darunter zum Absatz bestimmt	t	1 818	2 086	2 316
		St	12 895	18 200	18 549	39 010	57 885	60 112	4
		KW	205 221	251 673	278 317
3223 82	Über 30 bis 50 kW	t	.A	.A	.A
		St	.A	.A	.A
		KW	.A	.A	.A
	darunter zum Absatz bestimmt	t	2 186	2 431	2 892
		St	8 117	9 985	11 834	41 373	49 426	60 611	4
		KW	332 686	376 583	450 990
3223 83	Über 50 bis 100 kW	t	.A	.A	.A
		St	.A	.A	.A
		KW	.A	.A	.A
	darunter zum Absatz bestimmt	t	4 172	2 911	3 220
		St	15 806	9 065	9 199	153 501	78 719	78 671	9
		KW	1 049 638	595 152	634 419
3223 84	Über 100 bis 200 kW	t	.A	.A	.A
		St	.A	.A	.A
		KW	.A	.A	.A
	darunter zum Absatz bestimmt	t	1 760	1 521	2 116
		St	2 846	2 676	3 312	50 784	44 379	56 571	8
		KW	400 819	373 854	470 153

9 Produktion nach Güterarten und Güterklassen - Deutschland

Melde-Nr.	Erzeugnis	Einheit	M e n g e			W e r t in 1000 DM			Anzahl der Betr.
			1993 4. Vj	1994 3. Vj	1994 4. Vj	1993 4. Vj	1994 3. Vj	1994 4. Vj	
3223 85	Über 200 bis 300 kW	t *	681	562	533				
		St *	746	624	606				
	darunter zum Absatz bestimmt	KW *	184 714	155 400	150 105				
		t	681	562	533				
		St	746	624	606	22 926	20 017	18 348	4
3223 86	Über 300 bis 500 kW	t *	184 714	155 400	150 105				
		St *	597	612	707				
	darunter zum Absatz bestimmt	KW *	158 553	197 194	224 833				
		t	597	612	707				
		St	435	531	603	39 581	25 844	31 863	6
3223 87	Über 500 bis 1000 kW	KW *	158 553	197 194	224 833				
		t *	645	355	458				
	darunter zum Absatz bestimmt	St *	253	161	246				
		t	173 339	110 424	167 319				
		St	645	355	458	45 502	18 624	29 508	5
3223 89	Über 1000 kW	KW *	173 339	110 424	167 319				
		t *	1 740	6 037	4 924				
	darunter zum Absatz bestimmt	St *	89	158	141				
		t	187 270	431 988	377 694	85 583	218 199	193 248	5
		St	1 740	6 037	4 924				
3223 08	Zubehör, Einzel- u. Ersatzteile	KW *	187 270	431 988	377 694				
3223	insgesamt	t	11 911	13 556	13 444	306 782	305 051	308 582	52
	darunter zum Absatz bestimmt	t *	36 336	38 959	40 654				
		St *	51 767	53 359	56 855				
		t	35 771	38 067	39 628				
		St	50 464	51 117	54 358	1 127 641	1 059 601	1 186 756	
3224 00	Gasturbinen (einschl. Zubehör, Einzel- u. Ersatzteilen)	t *	7 864	5 548	6 759				
	darunter zum Absatz bestimmt	KW *	1 306 003	1 656 008	875 409	284 475	361 104	297 324	9
		t	7 864	5 548	6 759				
		KW	1 306 003	1 656 008	875 409				
3227 10	Dampfturbinen für den Antrieb elektrischer Generatoren	t *	958	2 025	4 028				
		St *	36	28	32				
	darunter zum Absatz bestimmt	KW *	316 773	766 195	903 793	69 600	102 303	130 207	10
		t	958	2 025	4 028				
		St	36	28	32				
3227 90	für andere Zwecke	KW *	316 773	766 195	903 793				
		t *	234	319	546				
	darunter zum Absatz bestimmt	St *	54	48	43				
		t	39 063	83 342	117 478	16 339	18 792	32 663	4
		St	234	319	546				
3227 08	Zubehör, Einzel- u. Ersatzteile	KW *	39 063	83 342	117 478				
3227	insgesamt	t	4 614	4 999	5 948	170 485	175 781	231 137	25
	darunter zum Absatz bestimmt	t *	5 806	7 344	10 522				
		St *	90	76	75				
		t	5 806	7 344	10 522				
		St	90	76	75	256 424	296 876	394 007	
3228 00	Wasserkraftmaschinen (einschl. Zubehör, Einzel- u. Ersatzteilen)	t	482	617	548	23 318	51 071	23 329	6
		KW	89 384	416 782	49 531				
3229 00	Kesseldampfmaschinen (Lokomobilen), Kolbendampfmaschinen, a.n.g.	t	1 557	1 539	1 967	59 748	58 125	72 883	5
	Kompressoren (Verdichter) u. Vakuumpumpen, Druckluftgeräte, -werkzeuge u. -bremsen								
	Kompressoren u. Vakuumpumpen Hubkolbenkompressoren, ortsfest u. ortsbeweglich bis 15 bar Überdruck								
3231 11	Volumenstrom bis 60 m³/h	t	1 906	1 617	1 915	40 926	34 435	40 758	17
3231 12	Volumenstrom über 60 m³/h	St	17 461	16 495	21 357	12 602	6 094	5 583	13
3231 14	Volumenstrom bis 120 m³/h	t	497	263	291				
3231 15	Volumenstrom über 120 m³/h	t	143	94	217	6 447	3 719	8 860	12
3231 21	Drehkolbenkompressoren einwellig	t	481	1 181	738	20 204	36 653	29 067	9
3231 22	Schraubenkompressoren	t	2 369	2 644	2 801	36 509	38 790	40 447	4
3231 23	Sonst. mehrwellige Drehkolbenkompressoren	t	4 942	6 085	6 687	89 789	119 465	131 782	15
3231 25	Turbokompressoren für Drücke über 300 mbar	t	1 224	1 119	1 192	27 017	25 411	28 280	8
3231 27	einstufig	t	1 829	1 449	1 873	68 661	51 209	61 410	7
3231 28	mehrstufig	t	2 152	1 813	2 331	137 273	90 757	107 543	6
	Straßenfahrbare Kompressoren als Anhänger								
	mit einer Liefermenge bis 2 m³ je Minute	t	.A	.A	.A	.A	.A	.A	2
		St	.A	.A	.A				

9 Produktion nach Güterarten und Güterklassen - Deutschland

Melde-Nr.	Erzeugnis	Einheit	Menge			Wert in 1000 DM			Anzahl der Betr.
			1993 4. Vj	1994 3. Vj	1994 4. Vj	1993 4. Vj	1994 3. Vj	1994 4. Vj	1994 4. Vj
3231 29	mit einer Liefermenge über 2 m3 je Minute	t	.A	.A	.A				
3231 31	Vakuumpumpen, mechanisch	St	.A	.A	.A	.A	.A	.A	3
3231 35	Sonst. Kompressoren u. Vakuumpumpen	t	1 969	2 310	2 352	99 921	106 235	116 990	19
3231 41	Druckluftgeräte Geräte zum Messen u. Regulieren des Reifenluftdrucks	t	989	969	1 205	25 981	22 795	31 441	12
3231 49	Sonst. Druckluftgeräte	St	.A	.A	.A	.A	.A	.A	3
3231 70	Druckluftwerkzeuge (oh. solche für den Bergbau, Straßenbau, die Industrie der Steine und Erden sowie oh. Heft- u. Nagel- maschinen, Maschinenwerkzeuge)	t	.A	.A	.A	.A	.A	.A	13
3231 80	Druckluftsysteme zur Betäti- gung von Bremsen für Schie- nenfahrzeuge (einschl. Zube- hör, Einzel- u. Ersatzteile) Zubehör, Einzel- u. Ersatzteile für Kompressoren u. Vakuum- pumpen, Druckluftgeräte	St	34	51	44	13 073	15 868	16 956	8
3231 01	für Kompressoren u. Vakuum- pumpen	t	18 458	23 662	21 731	94 484	86 851	80 872	4
3231 05	für Druckluftgeräte	t	4 203	3 902	3 626	108 743	106 304	117 445	55
3231 07	für Druckluftwerkzeuge	t	1 254	1 707	1 823	8 069	9 859	9 507	11
3231	insgesamt	t	25	22	24	3 285	3 113	3 429	8
		.	30 311	32 120	34 071	836 965	802 675	872 416	.
	Einzelgeräte u. Anlagen der Klima-, Luft- u. Entstaubungs- technik								
	Lufttechnische Bauelemente für Klima- u. Lüftungstechnik u. die Luft- u. Entstaubungstechnik								
	Ventilatoren, ein- oder mehr- stufig, für eine Drucksteige- rung bis maximal 100 mbar								
3232 11	Axialventilatoren	t	4 495	5 220	4 790
	derunter zum Absatz bestimmt	St	1 108 340	1 525 653	1 645 609
3232 12	Radialventilatoren	t	4 442	5 053	4 677	68 450	77 218	79 410	42
	derunter zum Absatz bestimmt	St	1 108 695	1 523 999	1 644 148
3232 15	Ventilatoren sonstiger Bauart	t	8 274	7 367	7 316	96 365	98 342	89 259	57
	derunter zum Absatz bestimmt	St	113 251	175 022	170 970
3232 17	Schalldämpfer für Lärmmin- derung bei lufttechnischen Ge- räten u. Anlagen	t	7 805	7 187	7 000	3 324	4 723	3 666	5
3232 18	Elemente der Luftverteilung	St	112 737	174 775	170 738	40 940	36 901	36 040	17
	Klima- u. Lüftungstechnik	t	157	224	189				
	Einzelgeräte	St	2 408	2 701	2 831				
3232 22	Wärmeaustauscher für luft- technische Geräte u. Anl.	t	157	224	189				
3232 23	Luftfilter für Zuluft u. Abluft	St	2 408	2 701	2 831				
3232 26	Luftbe- u. Luftentfeuchter	t	299	310	464				
3232 28	Luftfördergeräte	St	40 458	184 571	221 260				
3232 31	Luftheizgeräte m. Ventilator Warmluft erzeuger für feste, flüssige oder gasförmige Brennstoffe	t	3 643	3 240	3 125				
3232 36	Luftheizer (Luftheizgeräte mit Wärmeaustauscher für Dampf, Wasser od. Thermoöl)	St	998 750	1 225 642	1 022 690				
3232 43	Klimageräte mit eingebauter Kältemaschine	t	1 852	1 366	1 427	30 651	27 106	29 809	19
3232 45	ohne eingebaute Kältemaschine	St	67 987	51 645	56 904	93 560	86 144	99 770	12
3232 55	Reinraum- u. sonstige lufttech- nische Geräte	t	2 810	3 234	3 375	83 165	79 914	85 121	16
3232 59	Reinraumgeräte u. -werkbänke Sonstige lufttechnische Geräte	St	1 496 611	1 725 326	1 768 385				
3232 62	Anlagen der Klima- u. Lüftungs- technik	t	137	98	126				
	Luftheizeranlagen mit Ventilator und Wärmeaustauscher	St	769	573	870				
		t	1 708	1 922	1 935				
		St	131 252	164 014	169 216				
		t	287	278	715				
		St	554	520	975				
		t	1 319	1 489	1 533				
		St	35 226	14 446	14 795				
		t	8 053	5 805	6 816				
		St	6 600	6 123	6 672				
		t	7 812	7 405	8 047				
		St	21 282	22 268	25 972				
		t	40	47	47				
		St	384	430	430				
		t	6 495	5 693	5 490				

9 Produktion nach Güterarten und Güterklassen - Deutschland

Melde-Nr.	Erzeugnis	Einheit	M e n g e			W e r t in 1000 DM			Anzahl der Betr.
			1993 4. Vj	1994 3. Vj	1994 4. Vj	1993 4. Vj	1994 3. Vj	1994 4. Vj	1994 4. Vj
3232 64	Klimaanlagen mit eingebauter Kältemaschine	t	9 544	4 143	8 020	134 615	81 180	123 463	31
3232 65	ohne eingebaute Kältemaschine	t	14 362	6 895	12 819	197 047	92 627	251 263	29
3232 67	Reinraumanlagen, reine Räume	t	196	95	85	9 383	6 001	5 010	3
3232 69	Sonstige Lüftungstechn. Anlagen	t	8 647	5 430	8 352	98 322	71 138	92 689	40
	Luft- u. Entstaubungstechnik								
	Einzelgeräte der Luft- u. Entstaubungstechnik								
3232 81	Industriestaubsauger	t	717	863	732				
		St	27 919	37 862	29 185	22 247	31 865	28 250	8
3232 83	Abseuggeräte	t	237	251	329				
		St	1 422	1 858	3 143	5 097	5 747	7 921	11
3232 86	Abluft-Entstaubungsgeräte	t	1 926	1 615	1 951				
		St	4 234	2 068	2 506	26 906	17 364	22 013	19
	Anlagen der Luft- u. Entstaubungstechnik								
	Anlagen zur Entstaubung u. Abluftreinigung								
3232 94	trocken arbeitend	t	9 618	8 654	9 008	93 618	93 713	89 186	43
3232 95	naß arbeitend	t	219	311	140	4 375	7 644	3 791	4
3232 97	sonst. Art	t	2 372	5 817	3 687	40 074	45 380	53 164	9
3232 99	Sonstige lufttechnische Anlagen	t	7 565	5 466	5 774	79 458	84 536	71 593	29
3232 09	Zubehör, Einzel- u. Ersatzteile	t	20 586	19 824	19 270	173 772	159 676	157 979	93
3232	insgesamt	t *	123 752	103 491	115 994				.
	darunter zum Absatz bestimmt	t	123 230	103 144	115 564				.
		1 507 503	1 287 225	1 551 102	.
	Gewerbliche Kühlmöbel u. -geräte, Kältemaschinen u. -anlagen, Wärmepumpen								
	Gewerbliche Kühlschränke u. -truhen								
3233 13	für Normalkühlung	t	639	501	453				
		St	11 779	8 074	6 663	13 801	12 055	11 921	12
3233 14	für Tiefkühl Lagerung u. Gefrierzwecke	t	158	158	168				
		St	1 177	1 173	1 443	5 787	5 983	6 913	4
	Verkaufskühlmöbel (Schaukühlmöbel) für Normalkühlung								
3233 22	Truhen, Theken, Inseln (einstufig)	t	648	474	444				
		St	1 033	642	690	8 215	6 139	6 093	6
3233 24	Regale u. Schränke (mehrstufig)	t	3 282	3 331	3 891				
		St	5 127	5 352	6 302	54 558	55 525	63 848	8
3233 27	Verkaufskühlmöbel (Schaukühlmöbel) für Tiefkühlung	t	3 763	3 311	3 493				
		St	6 416	4 932	5 037	72 198	65 619	70 179	5
3233 35	Kühleinrichtungen für Gaststätten, Cafeterien u.ä.	t	1 441	1 609	1 218				
		St	9 747	11 211	7 991	29 451	30 971	22 717	14
3233 45	Sonstige gewerbliche Kühlmöbel u. -geräte	t	4 760	6 704	5 984				
		St	9 171	13 816	10 287	40 374	53 115	44 066	17
	Kältemaschinen u. -anlagen								
	Kältemittelverdichter über 0,4 kW								
3233 61	Kältemittelverdichter in herm. oder halbhermetischer Bauart	t *	2 225	.A	.A				
		St *	19 093	.A	.A				
	darunter zum Absatz bestimmt	t	2 015	.A	.A				
		St	16 725	.A	.A	26 632	.A	.A	4
3233 65	Andere Kältemittelverdichter	t *	.A	.A	.A				
		St *	.A	.A	.A				
	darunter zum Absatz bestimmt	t	619	.A	.A				
		St	7 768	.A	.A	17 897	.A	.A	2
3233 68	Kältemittelverdichter- u. verflüssigungssätze über 0,4 kW	t	1 599	1 786	1 859				
		St	6 899	7 562	7 560	17 498	20 894	21 030	10
3233 75	Verdampfer u. Verflüssiger	t	2 215	1 953	2 029				
		St	335 620	369 087	363 616	42 108	40 514	42 332	13
3233 81	Kältesätze über 0,4 kW	t	1 412	1 519	2 038				
	Flüssigkeitskühlsätze	St	5 452	5 296	5 711	48 532	45 003	60 072	18
3233 84	Luftkühlsätze	t	811	1 333	1 310				
		St	7 968	12 062	11 407	33 857	38 645	36 249	9
3233 86	Kälteanlagen für Eiserezeugung, für die Lagerung von Produkten, für die Gebäudeklimatisierung	t	1 692	981	1 423	53 141	34 142	57 293	12
3233 87	Kälteanlagen für die Verfahrenstechnik	t	7 547	3 751	8 002	293 572	144 015	308 349	16
3233 90	Wärmepumpen mit elektro- u. verbrennungsmotorisch angetriebenem Kältemittelverdichter (Üb.15 kW 1)	t	.A	.A	.A				
		St	.A	.A	.A	.A	.A	.A	4
3233 08	Zubehör, Einzel- u. Ersatzteile	t	.A	.A	.A	.A	.A	.A	31
3233	insgesamt	t *	.A	.A	.A				.
	darunter zum Absatz bestimmt	t	37 456	38 166	41 818				.
		St	424 898	473 988	454 960	860 720	755 618	924 297	.

1) Nennaufnahme des Verdichters.

9 Produktion nach Güterarten und Güterklassen - Deutschland

Melde-Nr.	Erzeugnis	Einheit	Menge			Wert in 1000 DM			Anzahl der Betr.
			1993 4. Vj	1994 3. Vj	1994 4. Vj	1993 4. Vj	1994 3. Vj	1994 4. Vj	1994 4. Vj
3234 16	Flüssigkeitspumpen Handpumpen	t	555	672	701				
3234 19	Handschmierpumpen für Öl- oder Fettförderung	St	275 885	342 711	323 472	25 540	30 603	32 897	11
	Sonst. Handpumpen	t	73	89	124				
		St	10 096	11 716	16 035	7 519	7 781	9 939	9
	Verdrängerpumpen rotierender Bau- art (Kraftpumpen)								
3234 31	Zahnradpumpen	t	905	1 031	1 176				
3234 32	Hydropumpen	St	197 558	222 304	233 469	36 553	43 337	47 466	14
	Sonstige Zahnradpumpen	t	229	273	276				
3234 34	Schraubenspindelpumpen	St	38 302	40 271	45 581	15 336	15 007	16 038	17
		t	.A	.A	.A				
3234 36	Exzentrerschneckenpumpen	St	.A	.A	.A	.A	.A	.A	3
		t	1 195	1 033	1 219				
3234 37	Kreiskolbenpumpen	St	5 938	6 061	5 325	29 274	28 816	30 474	10
		t	.A	.A	.A				
3234 38	Flügelzellenpumpen	St	.A	.A	.A	.A	.A	.A	16
		t	772	813	848				
3234 39	Sonst. Verdrängerpumpen rotierender Bauart	St	243 399	259 305	280 437	34 306	35 928	37 147	7
		t	216	324	289	5 748	5 925	6 082	5
	Verdrängerpumpen oszillierender Bauart (Kraftpumpen)								
3234 51	Kraft-Schmierpumpen für Öl- oder Fettförderung	t	984	1 117	1 272				
3234 52	Dosierpumpen	St	165 443	215 578	250 460	43 574	50 033	57 172	16
		t	1 018	879	1 049				
3234 53	Reihenkolbenpumpen	St	32 109	32 860	31 956	60 533	48 348	64 428	9
	Heuswasserkolbenpumpen	t	115	153	125				
3234 54	Andere Reihenkolbenpumpen zum Erzeugen eines Druckes bis 50 bar	St	2 317	3 389	2 708	2 626	3 637	2 893	4
		t	.A	.A	.A				
3234 55	Über 50 bar	St	.A	.A	.A	.A	.A	.A	2
		t	.A	.A	.A				
3234 56	Hydropumpen	St	.A	.A	.A	.A	.A	.A	13
	Axialkolbenpumpen	t	2 596	3 189	3 841				
3234 57	Radialkolbenpumpen	St	59 029	78 500	88 848	113 010	144 774	162 788	15
		t	426	359	364				
3234 59	Sonst. Verdrängerpumpen oszillierender Bauart	St	16 579	13 763	13 509	13 004	13 742	13 690	8
	Kreiselpumpen (Kraftpumpen)	t	260	231	194				
3234 61	Tauchmotorpumpen	St	2 026	2 127	2 568				
3234 63	einstufig	t	136 469	194 436	216 520	64 616	75 685	77 911	22
	mehrstufig	St	1 404	1 356	1 262				
3234 67	Umlaufbeschleuniger ohne Well- lendichtung	St	62 534	68 224	65 983	58 052	44 625	42 032	7
		t	11 218	8 052	10 547				
3234 68	Seitenkanalpumpen	St	1 127 902	643 254	839 837	165 814	135 195	153 986	5
		t	680	941	846				
3234 69	Kanalrad-Kreiselpumpen	St	20 386	26 046	24 420	15 382	23 688	19 326	17
		t	449	367	423				
		St	2 102	1 811	1 975	13 443	9 246	17 041	8
3234 71	Andere Kreiselpumpen								
	Kreiselpumpen m.a. Nennweite des Austrittsstutzens bis 15 mm	t	785	418	258				
		St	627 058	417 765	211 673	8 724	6 824	4 383	8
	Einstufige Radialkreiselpumpen m. a. Nennweite des Austrittsstutzens über 15 mm								
3234 72	Einstufige, einströmige Blockpumpen	t	2 719	3 600	4 003				
3234 73	Andere einstufige, ein- strömige Radialkreisel- pumpen	St	18 083	22 091	17 871	27 010	34 169	35 026	16
		t	13 512	6 974	7 603				
3234 74	Einstufige, mehrströmige Radialkreiselpumpen	St	17 717	18 995	18 720	180 427	127 835	149 558	29
		t	219	245	239				
3234 75	Mehrstufige Radialkreisel- pumpen	St	141	112	184	5 191	4 282	5 011	4
		t	3 169	2 860	4 044				
		St	40 114	52 846	55 229	50 076	53 831	63 659	16
	Sonst. Kreiselpumpen								
3234 76	einstufig mit einer Nennweite des Aus- trittsstutzens über 15 bis 600 mm	t	1 127	1 403	1 388				
3234 77	mit einer Nennweite des Aus- trittsstutzens über 600 mm	St	590 188	544 142	685 697	27 726	30 925	30 061	19
		t	80	258	71				
3234 78	mehrstufig	St	42	60	23	2 816	10 056	6 180	4
		t	643	695	698				
3234 95	Sonstige Flüssigkeitspumpen u. Hebewerke für Flüssigkeiten	St	5 695	8 754	5 502	24 508	22 669	22 855	10
3234 09	Zubehör, Einzel- u. Ersatzteile	t	1 185	1 344	1 132	43 451	46 611	47 127	15
3234	insgesamt	t	6 242	7 261	7 950	195 136	213 516	229 132	103
		St	56 394	49 756	56 326				
		St	3 710 087	3 241 258	3 451 162	1 327 834	1 328 536	1 447 727	.

9 Produktion nach Güterarten und Güterklassen - Deutschland

Melde-Nr.	Erzeugnis	Einheit	M e n g e			W e r t in 1000 DM			Anzahl der Betr.
			1993 4. Vj	1994 3. Vj	1994 4. Vj	1993 4. Vj	1994 3. Vj	1994 4. Vj	
	Maschinen für die Be- u. Verar- beitung v. Kautschuk u. Kunst- stoff								
3235 12	Zerkleinerungsmaschinen	t	2 320	1 850	3 034	82 002	68 706	104 582	12
3235 14	Mischer, Knet-, Rührwerke	t	602	498	523	28 968	26 946	35 370	13
3235 22	Kalender, Walzwerke	t	90	79	24	4 681	3 598	1 519	4
3235 26	Apparate u. Vorrichtungen für die Warmbehandlung v. Kaut- schuk oder Kunststoff	t	571	326	465	10 641	6 184	12 485	8
3235 30	Extruder	t	8 535	4 763	8 625	376 099	217 283	388 962	49
3235 41	Blasformmaschinen	t	3 263	1 233	3 687				
		St	106	84	128	98 681	65 861	122 767	9
3235 43	Warmformmaschinen (Tiefzieh- u. Streckziehformmaschinen)	t	787	742	816	56 714	56 978	49 472	9
3235 45	Spritzgießmaschinen	t	12 159	9 330	15 269				
		St	1 777	1 790	2 511	303 226	245 909	369 871	18
	Mechanische u. hydraulische Pressen								
3235 51	Form- u. Spritzpressen	t	1 026	585	1 337				
		St	192	147	220	31 321	17 444	39 836	9
3235 59	Sonst. Pressen	t	2 397	2 953	2 408				
		St	128	98	114	35 264	46 553	37 142	10
	Maschinen zur Herstellung von Schaumstoffen								
3235 71	Reaktionsschäummaschinen	t	772	394	1 235				
		St	94	78	143	43 770	26 784	64 968	6
3235 75	Sonst. Maschinen zur Her- stellung v. Schaumstoffen	t	639	596	676	23 916	18 388	21 608	7
3235 80	Maschinen zur Herstellung, Reparatur u. Runderneuerung von Fahrzeugbereifungen	t	1 430	480	645	31 585	24 789	34 011	5
3235 91	Sonst. Maschinen für die Be- u. Verarbeitung von Kautschuk u. Kunststoff	t	6 154	5 565	5 750	194 311	150 531	152 161	41
3235 08	Zubehör, Einzel- u. Ersatzteile	t	2 884	2 673	2 963	145 167	147 483	155 954	141
3235 09	Formen (Werkzeuge)	t	9 409	7 968	9 589	243 517	215 672	264 514	141
3235	Sonstiges Zubehör	t	53 037	40 035	57 047				
	insgesamt	t				1 709 863	1 339 109	1 855 222	
	
	Maschinen für die Bauwirtschaft								
3236 11	Baumaschinen f. Hoch- u. Tiefbau	t	863	1 165	1 218				
	Bauaufzüge, Bauwinden	St	3 052	9 471	3 636	18 828	24 965	26 715	6
3236 17	Turmdrehkrane für Baustellen	St	13 756	19 440	19 676				
		St	475	845	861	83 411	119 062	115 284	6
3236 21	Betonmischer für Baustellen u. Betonwerke	t	1 738	2 823	1 865				
		St	13 237	26 688	14 965	12 946	17 290	11 833	8
3236 22	Transportmischeraufbauten ohne Fahrgestell	t	2 467	2 720	3 068				
		St	588	668	703	21 614	22 149	25 153	5
3236 23	Betonmischanlagen	t	4 706	4 568	4 766				
		St	129	104	122	41 782	41 301	39 786	7
3236 25	Betonpumpen, Betonspritz- u. -einpreßgeräte	t	2 745	3 581	3 831				
		St	771	1 063	1 100	76 288	102 895	108 435	5
3236 27	Betonverdichter	t	344	309	334				
		St	16 230	16 478	16 729	38 530	33 807	37 763	6
3236 30	Rammen u. Pfahlzieher	t	920	1 130	933	30 163	33 477	34 586	8
3236 41	Verputzmaschinen	t	779	965	980				
		St	901	1 193	1 209	18 540	23 571	23 945	3
3236 48	Sonstige Baumaschinen	t	5 188	5 404	5 094	79 689	73 694	77 657	25
3236 62	Bagger								
	Hydraulikbagger mit ausschl. hydraulisch betätigten Ar- beitswerkzeugen	t	34 296	29 434	38 764				
		St	2 420	2 714	2 871	398 973	335 597	433 322	18
3236 68	Sonstige Bagger	t	173	92	98	2 962	2 801	2 756	4
3236 71	Straßen- u. Gleisbaumaschinen								
3236 72	Bitumenmischanlagen	t	483	1 127	756	6 007	16 258	9 318	4
	Maschinen u. Einrichtungen für die Instandsetzung von Straßendecken	t	.A	.A	.A	.A	.A	.A	4
3236 73	Andere Maschinen für den bi- tuminösen u. Betonstraßen- bau	t	.A	.A	.A	.A	.A	.A	13
3236 74	Bodenverdichter	t	2 136	2 313	2 083				
		St	10 272	13 637	10 607	93 462	97 931	85 678	9
3236 75	Straßenwalzen	t	5 473	6 883	7 403				
		St	1 405	2 029	1 928	65 293	91 245	93 005	6
3236 77	Maschinen für die Straßenin- standhaltung u. -wartung	t	844	560	953	37 241	24 769	41 105	7
3236 78	Winterdienstgeräte aller Art	t	2 022	980	1 796	70 331	34 689	50 768	9
3236 79	Sonst. Straßen- u. Gleisbauma- schinen aller Art	t	543	442	433	18 973	11 446	13 243	7
3236 82	Erdbaugeräte								
	Radlader in Grundausrüstung	t	15 941	14 578	17 046				
		St	2 579	2 595	2 938	217 274	203 663	239 361	12

9 Produktion nach Güterarten und Güterklassen - Deutschland

Melde-Nr.	Erzeugnis	Einheit	Menge			Wert in 1000 DM			Anzahl der Betr.
			1993 4. Vj	1994 3. Vj	1994 4. Vj	1993 4. Vj	1994 3. Vj	1994 4. Vj	
3236 84	Anbaugeräte für Rad- u. Rau- penlader, Planiermaschinen u. Raupenschlepper für den Erd- bau	t	4 662	4 230	4 958	46 252	47 593	54 642	26
3236 86	Planiermaschinen auf Gleisket- ten oder Rädern in Grundauss- rüstung	t	.A	.A	.A	.A	.A	.A	3
3236 87	Sonstige Erdbaugeräte	t	.A	.A	.A	.A	.A	.A	9
3236 09	Zubehör, Einzel- u. Ersatzteile	t	28 797	39 035	34 260	245 429	292 928	289 302	131
3236	insgesamt	t	136 906	150 225	157 805	1 757 494	1 804 014	1 941 415	.
	Baustoff-, Keramik- u. Glasma- schinen								
	Maschinen u. Einrichtungen zur Herstellung von Bindemitteln u. Zuschlagstoffen								
3237 11	für die Zement-, Kalk-, Gips-, Traß- u. Kreidein- dustrie	t	5 623	8 051	9 474	67 455	108 398	131 234	16
3237 14	für die Schotter-, Sand- u. Kiesgewinnung	t	6 352	5 600	6 244	52 244	48 992	48 870	27
3237 17	für das Recycling von Bau- schutt u. Baumaterial	t	1 760	1 731	1 732	18 381	18 348	19 653	16
	Zerkleinerungs- u. Siebmaschinen für andere Bereiche des Bau- stoff- u. Keramikgewerbes								
3237 23	Maschinen zum Zerkleinern oder Mahlen	t	645	976	1 080	12 424	20 545	19 722	14
3237 28	Maschinen zum Sortieren, Sieben oder Waschen	t	1 438	1 327	1 130	17 561	14 794	13 555	12
	Maschinen u. Einrichtungen zur Herstellung zement-, kalk-, gips- u. asphaltgebundener Bauelemente u.ä.								
3237 32	von Betonsteinen	t	10 452	7 218	11 455	87 239	56 487	86 646	19
3237 36	von Betonplatten, Betonrohren u. -fertigteilen	t	3 762	3 193	3 815	36 834	33 534	35 040	15
3237 39	von kalk-, gips- u. asphaltge- bundenen Bauelementen u. ä.	t	3 188	3 682	5 099	42 637	41 285	63 348	8
3237 40	Maschinen zur Gewinnung von Na- turstainen u. zur Bearbeitung von Steinen	t	1 469	1 465	1 585	48 008	49 174	50 910	24
	Keramikmaschinen für die Herstellung von								
3237 51	grobkeramischen Erzeugnissen	t	10 037	4 971	5 805	89 951	32 187	39 581	12
3237 52	feuerfesten Erzeugnissen	t	389	243	613	9 759	6 249	16 123	3
3237 55	feinkeramischen Erzeugnissen	t	3 610	2 344	2 643	86 439	51 702	50 254	22
	Glasmaschinen								
3237 71	für die Herstellung u. Warm- bearbeitung von Flachglas	t	269	269	276	16 087	13 881	13 486	3
3237 74	für die Herstellung u. Warm- bearbeitung von Hohlglas	t	973	945	1 175	40 409	39 436	40 134	23
3237 75	für die Aufbereitung von Geme- ge, Eigen- u. Fremdscherben	t	.A	.A	.A	.A	.A	.A	2
3237 77	für die Kaltbearbeitung von Glas oder Glaswaren	t	630	881	609	32 874	33 038	34 735	21
3237 78	Glasformen	t	1 150	1 177	1 196	24 124	25 534	26 197	18
3237 79	Zubehör, Einzel- u. Ersatzteile	t	1 772	1 400	1 425	32 357	21 295	25 810	32
3237 80	Sonst. Baustoffmaschinen	t	.A	.A	.A	.A	.A	.A	3
3237 91	Maschinen zur Herstellung von Batterien, Elementen, Akkumu- latoren, Kohle- u. Schweiß- elektroden	t	.A	.A	.A	.A	.A	.A	2
3237 93	Ballen- u. Containerpressen	t	986	626	824	12 410	10 520	13 752	8
3237 96	Pack- u. Ballenpressen sonst. Art	t	2 159	2 816	2 949	21 280	22 331	21 582	6
3237 09	Zubehör, Einzel- u. Ersatzteile für Baustoff- u. Keramikmasch.	t	8 176	7 909	9 215	97 165	113 510	121 605	83
3237	insgesamt	t	65 342	57 493	69 724	849 871	774 023	898 135	.
	Trocknungsanlagen u. -maschinen für landwirtschaftliche Erzeug- nisse								
3239 11	für Grünfütter u. Heu	t	.A	.A	.A	.A	.A	.A	1
3239 14	für sonst. landwirtschaftl. Erzeugnisse	t	.A	.A	.A	.A	.A	.A	7
3239 15	für Nahrungsmittel u. Tabakwa- ren	t	383	1 722	640	9 732	61 562	12 584	6
3239 20	für Garne, loses Textilgut, Tex- tilien u. textile Flächener- zeugnisse	t	4 418	4 174	4 249	121 393	116 411	130 959	16
3239 30	für Wäsche	t	608	253	367	18 994	7 642	11 808	3
3239 45	für chemische Produkte	t	1 509	781	846	57 054	33 604	38 473	10
3239 50	für Holz	t	412	1 798	1 499	7 440	27 097	15 964	8
3239 80	für lackierte Erzeugnisse	t	5 155	3 127	7 468				
		St	116	192	268	49 505	48 231	74 597	14
3239 90	für sonstige Erzeugnisse	t	3 927	3 146	4 916	55 660	47 700	55 512	20
3239 08	Zubehör, Einzel- u. Ersatzteile	t	2 021	1 910	2 697	33 604	36 841	35 567	31
3239	insgesamt	t	19 009	17 937	23 276	360 242	389 591	385 518	.

9 Produktion nach Güterarten und Güterklassen - Deutschland

Melde-Nr.	Erzeugnis	Einheit	M e n g e			W e r t in 1000 DM			Anzahl der Betr.
			1993 4. Vj	1994 3. Vj	1994 4. Vj	1993 4. Vj	1994 3. Vj	1994 4. Vj	
Landmaschinen									
3241 11	Maschinen u. Geräte für die Bodenbearbeitung u. -pflege Pflüge (auch Gespann-, Weinberg-, Schäl- u. Kreiselplüge	t	1 750	2 137	1 800				
		St	1 951	2 057	1 914	23 103	29 028	24 655	11
3241 13	Kultivatoren (Grubber) mit feststehenden Werkzeugen	t	125	746	161				
		St	189	1 173	251	1 011	7 112	1 463	6
3241 14	Vertikal rotierende Bodenbearbeitungsgeräte für Zapfwellenantrieb	t	1 110	1 186	1 046				
		St	2 341	1 952	2 433	17 860	13 138	10 988	9
3241 16	Horizontal rotierende Bodenbearbeitungsgeräte für Zapfwellenantrieb	t	324	830	395				
		St	441	1 012	610	4 139	9 719	5 791	5
3241 17	Eggen	t	373	1 115	606				
		St	883	2 453	1 339	4 193	11 438	6 544	11
3241 18	Vielfachgeräte	t	1 708	646	2 149	3 867	1 473	4 262	7
3241 19	Sonst. Maschinen	t	690	1 239	969	7 884	9 810	10 789	18
Maschinen u. Geräte zum Säen und Pflanzen									
3241 21	Drillmaschinen (ohne Einzelkorndrillgeräte u. Handdrillmaschinen)	t	757	1 523	541				
		St	1 136	2 751	982	11 892	28 200	9 786	10
3241 23	Einzelkorndrillgeräte	t	359	1 165	499				
		St	2 936	1 875	5 698	8 247	3 959	12 491	8
3241 27	Andere Maschinen u. Geräte	t	37	215	75	590	3 175	1 234	5
Maschinen und Geräte zum Düngen									
3241 31	Düngerstreuer für Kunstdünger	t	733	658	1 237				
		St	2 599	2 219	4 722	9 614	9 153	16 953	8
3241 33	für Stall- u. anderen Dünger	t	1 170	754	993				
		St	619	599	531	8 447	5 955	7 699	6
3241 35	Jauche- u. Güllepumpen	t	86	109	140				
		St	497	627	758	1 231	1 682	2 122	5
3241 39	Sonst. Maschinen u. Geräte	t	274	306	283	2 814	3 426	4 198	7
3241 40	Maschinen u. Geräte für den Pflanzenschutz	t	759	531	740	19 764	15 220	19 581	11
Maschinen u. Geräte für die Ernte									
3241 51	Erntemaschinen für Halmgut Schleppermähwerke (Fingerbalken und Kreiselmähwerke)	t	2 379	1 264	1 541				
		St	4 875	2 846	3 274	29 502	18 026	24 547	9
3241 52	Zett- u. Rechwender	t	2 667	1 128	4 496				
		St	4 679	2 402	8 212	27 143	14 084	44 438	7
3241 54	Feldhäcksler	t	1 894	6 688	1 810				
		St	942	1 225	637	27 899	127 940	31 508	7
3241 55	Mähdrescher	t	5 668	11 694	7 183				
		St	559	1 079	655	72 935	148 375	97 240	4
3241 58	Sonstige Erntemaschinen f. Halmgut	t	5 163	4 973	4 914	61 240	68 927	61 524	15
Erntemaschinen für Hack- u. sonst. Feldfrüchte									
3241 61	Kartoffelerntemaschinen	t	.A	.A	.A	.A	.A	.A	3
		St	.A	.A	.A	.A	.A	.A	5
3241 62	Zuckerrübenerntemaschinen	t	.A	.A	.A	.A	.A	.A	5
		St	.A	.A	.A	.A	.A	.A	5
3241 69	Erntemaschinen für sonst. Feldfrüchte	t	510	889	1 166	5 304	10 798	13 400	10
Maschinen zum Dreschen, Sortieren u. Aufbereiten landwirtschaftlicher Erzeugnisse nach der Ernte									
3241 77	Pressen für Wein u. Obst	t	137	452	139	3 169	9 901	3 346	4
3241 78	Maschinen u. Geräte zum Dreschen, Sortieren u. Aufbereiten a.n.g.	t	251	470	349	4 628	7 337	5 052	12
Maschinen u. Geräte für die Tierhaltung									
3241 81	für die Futterbereitung Schrot-, Quetsch- u. Mahlmühlen	t	91	77	51				
		St	526	571	553	2 233	2 031	1 589	6
3241 82	Mahl- u. Mischanlagen, kombiniert	t	147	196	127				
		St	105	113	88	2 072	2 458	1 962	6
3241 85	Rübenschnneider mit u. ohne Reiniger, Rübenmühlen u.a. Futterbereiter für Feinzerkleinerung	t	.A	.A	.A				
		St	.A	.A	.A	.A	.A	.A	1
3241 86	Sonst. Maschinen	t	.A	.A	.A	.A	.A	.A	5
3241 87	Maschinen u. Geräte zum Füttern u. Tränken	t	2 521	3 894	4 175	20 521	28 583	32 042	16
Maschinen u. Geräte für die Garten- u. Landschaftspflege									
3241 91	Rasenmäher mit elektromotorischem Antrieb	t	2 956	938	2 241				
		St	127 235	47 316	90 802	29 051	10 238	22 145	8

9 Produktion nach Güterarten und Güterklassen - Deutschland

Melde-Nr.	Erzeugnis	Einheit	M e n g e			W e r t in 1000 DM			Anzahl der Betr.
			1993 4. Vj	1994 3. Vj	1994 4. Vj	1993 4. Vj	1994 3. Vj	1994 4. Vj	
3241 92	mit Verbrennungsmotor. Antrieb	t	2 680	1 727	2 480				
3241 93	Einachsschlepper u. einachsige Motorgeräte	St	79 466	52 663	73 284	53 480	36 400	48 199	15
3241 97	Zerkleinerungsmaschinen für Pflanzenreste	t	191	128	190				
3241 99	Sonstige Landmaschinen	St	2 201	1 513	1 867	6 169	4 588	6 357	6
3241 09	Zubehör, Einzel- u. Ersatzteile	t	735	2 326	2 231				
3241	insgesamt	St	11 911	28 127	12 005	11 619	13 623	10 057	8
		t	961	982	1 137	19 640	22 076	26 109	19
		t	18 404	28 065	23 526	170 379	238 847	176 976	104
		t	60 025	83 416	70 884				
						714 590	1 013 574	768 500	.
	Landwirtschaftliche Förder- u. Transportmittel								
3242 12	Fördermittel	t	572	424	424				
3242 13	Höhenförderer	St	196	171	173	1 780	1 405	1 407	3
3242 14	Greiferaufzüge für Heu u. Getreide	t	344	263	330				
3242 16	Schlepperanbau- u. -anhängelader	St	108	84	108	3 097	2 145	3 054	5
3242 17	Entmistungsanlagen mechanisch-automatische Düngräumanlagen	t	604	796	633				
3242 18	Fördergebläse für Heu, Stroh, Garben u. Spreu 1)	St	1 119	1 396	1 096	2 532	13 128	10 328	5
3242 19	Körnergebläse 2)	t	811	.A	.A	5 210	.A	.A	2
3242 51	Sonst. Fördermittel	St	523	.A	.A				
	Landwirtschaftliche Ladewagen mit oder ohne Be- u. Entladevorrichtungen u. Spezialaufbauten	t	41	.A	.A				
3242 09	Zubehör, Einzel- u. Ersatzteile	St	180	.A	.A	883	.A	.A	3
3242	insgesamt	t	1 324	1 994	1 835	42 657	27 065	27 260	11
3243 13	Milchwirtschaftliche Maschinen	t	3 289	1 228	3 464				
3243 90	Maschinen, Anlagen u. Geräte zur Milchgewinnung u. -kühlung	St	1 381	543	1 242	34 676	17 894	36 731	14
3243 09	Sonst. Maschinen	t	1 030	1 570	1 241	8 436	14 518	13 534	12
3243	Zubehör, Einzel- u. Ersatzteile	t	8 016	6 496	8 122				
	insgesamt					99 271	79 472	94 502	.
3244 51	Ackerschlepper (Rad- u. Raupenschlepper) bis 18 kW 3)	t	886	813	870	15 038	13 831	14 439	7
3244 52	Über 18 bis 25 kW 4)	St	1 115	797	1 431	38 753	31 816	46 234	9
3244 53	Über 25 bis 37 kW	t	1 279	1 254	1 291	16 900	16 888	17 251	12
3244 54	Über 37 bis 59 kW	t	3 279	2 865	3 592	70 691	62 535	77 924	.
3244 55	Über 59 bis 75 kW	t	86	91	94				
3244 56	Über 75 bis 90 kW	St	142	142	165	2 013	2 644	2 922	-
3244 57	Über 90 kW	t	1 430	984	544				
3244 58	Zubehör, Einzel- u. Ersatzteile	St	595	408	234	20 870	14 651	9 247	9
3244 59	insgesamt	t	9 805	8 022	9 004				
3244 60		St	2 862	2 412	2 614	136 138	109 793	126 892	5
3244 61		t	31 441	22 836	33 814	388 933	297 452	437 962	6
3244 62		St	6 862	4 929	7 200				
3244 63		t	5 434	9 979	10 032	88 432	140 644	137 024	3
3244 64		St	1 111	1 937	1 960				
3244 65		t	5 027	6 705	7 465	106 199	143 442	159 020	5
3244 66		St	941	1 193	1 389	114 976	118 450	116 136	33
3244 67		t	13 149	13 855	14 768				
3244	insgesamt	t	66 372	62 472	75 720	857 561	827 076	989 203	.
	Nahrungsmittelmaschinen								
3245 12	Maschinen u. Apparate für die Obst- u. Gemüseverarbeitung	t	598	983	1 777	23 802	28 829	61 227	23
3245 15	Maschinen u. Apparate für die Herstellung von Feinkost-erzeugnissen u. Fischverarbeitungs- maschinen	t	1 292	1 085	1 400	59 537	47 730	64 301	8
3245 17	Maschinen u. Apparate für die Trockenmilch- u. Käseherstellung	t	1 102	512	758	28 832	14 050	26 105	9
3245 21	Maschinen u. Anlagen zur Herstellung von Grundnahrungs- u. Futtermitteln	t	2 350	1 451	1 730	65 449	42 780	55 314	15
3245 22	Maschinen u. Anlagen zur Herstellung von Zucker	t	267	215	141	7 619	3 017	5 673	3
3245 23	Maschinen u. Anlagen für die Speiseöl- u. Speisefettherstellung	t	3 975	2 715	2 525	46 722	34 095	30 330	10
3245 24	Maschinen u. Anlagen für die gewerbliche Kraftfutterherstellung	t	1 007	651	555	48 573	31 908	31 042	7
3245 25	Hilfsmaschinen für die Herstellung von Grundnahrungs- u. Futtermitteln	t	886	602	930	14 057	9 069	12 610	5
3245 26	Zubehör, Einzel- u. Ersatzteile	t	4 041	2 299	3 161	31 489	15 329	20 471	15
3245 27	insgesamt	t	1 434	1 220	1 285	19 544	20 676	20 351	27

1) In Meldenummer 3242 18 enthalten. - 2) Enthält auch die Meldenummer 3242 17. - 3) In Meldenummer 3244 52 enthalten. - 4) Enthält auch die Meldenummer 3244 51.

9 Produktion nach Güterarten und Güterklassen - Deutschland

Melde-Nr.	Erzeugnis	Einheit	M e n g e			W e r t in 1000 DM			Anzahl der Betr.
			1993 4. Vj	1994 3. Vj	1994 4. Vj	1993 4. Vj	1994 3. Vj	1994 4. Vj	
3245 31	Maschinen, Anlagen u. Öfen für die Herstellung von Backwaren, Konditoreierzeugnissen, Teig- u. Dauerbackwaren	t	555	351	461	20 911	12 874	17 826	13
3245 32	Teigknet- u. -mischmaschinen, Rühr- u. Schlagmaschinen	St	825	707	829				
3245 33	Teigteil- u. Teigwerkmaschinen (rund u. lang; auch komb.)	t	465	313	381	20 858	12 642	16 542	10
3245 34	Brötchenherstellungsanlagen	St	751	529	644	14 341	10 101	11 567	3
3245 35	Etagenbacköfen u. Backschränke für diskontinuierliches Backen	t	168	138	148				
3245 36	Durchlauföfen für kontinuierliches Backen	St	238	180	215	84 011	77 774	86 190	12
3245 37	Dauerbackwarenmaschinen, -anlagen u. -öfen	t	3 432	3 130	3 401	.A	.A	.A	3
3245 38	Maschinen u. Anlagen zur Herstellung von Teigwaren	St	4 298	3 608	4 765	.A	.A	.A	10
3245 39	Sonstige Bäckerei- u. Konditorei-maschinen	t	2 199	1 301	1 148	46 266	25 044	20 847	15
3245 40	Zubehör, Einzel- u. Ersatzteile	t	311	341	237	15 517	12 124	11 210	6
3245 41	Süßwarenherstellungsmaschinen u. -anlagen	t	.A	.A	.A	.A	.A	.A	27
3245 42	Aufbereitungs- u. Röstanlagen für Kakaobohnen u. Nüsse	t	.A	.A	.A	.A	.A	.A	2
3245 43	Kakao- u. Schokoladenherstellungsmaschinen u. -anlagen	t	.A	.A	.A	.A	.A	.A	15
3245 44	Bonbon-, Dragee- u. Mogulherstellungsanlagen	t	511	584	516	31 859	28 845	28 302	7
3245 45	Sonstige Süßwarenherstellungsmaschinen u. -anlagen	t	890	775	952	17 257	18 870	16 110	11
3245 46	Zubehör, Einzel- u. Ersatzteile	t	428	601	477	10 331	11 432	10 717	18
3245 47	Fleischverarbeitungsmaschinen u. Schlachthausanlagen	t	6 621	5 091	5 978	85 289	66 970	87 264	28
3245 48	Schlachthausanlagen u. -einrichtungen	t	1 240	445	1 481	22 413	13 018	26 503	6
3245 49	Fleischzerlegungsmaschinen	t	2 077	1 863	2 154	107 199	90 355	107 387	28
3245 50	Wurstherstellungsmaschinen	t	434	404	462	13 753	13 589	14 676	6
3245 51	Räucher- u. Pökelanlagen	t	445	316	430	25 509	17 680	23 234	14
3245 52	Sonstige Fleischverarbeitungsmaschinen	t	188	169	244	24 637	23 368	35 545	6
3245 53	Aufschnittschneidemaschinen mit einem Gewicht ab 20 kg	t	601	510	492	24 546	23 395	25 348	28
3245 54	Zubehör, Einzel- u. Ersatzteile	t	2 600	2 850	3 000	187 682	186 637	216 214	14
3245 55	Kaffee-, Tee- u. Tabakverarbeitungsmaschinen u. -anlagen	t							
3245 56	Getränkherstellungsmaschinen u. -anlagen	t	3 103	2 914	3 443	46 314	42 731	59 691	20
3245 57	Gär- u. Lagertanks mit Kühleinrichtungen, Wärmetauschern, Rührwerken u. dgl.	t	12 932	10 217	18 202	116 600	101 290	131 634	20
3245 58	Maschinen u. Anlagen für die Bierherstellung	t	.A	.A	.A	.A	.A	.A	7
3245 59	für die Herstellung von Wein u. Sekt	t	.A	.A	.A	.A	.A	.A	4
3245 60	für die Herstellung von Spirituosen u. sonstigen alkoholischen Getränken	t	1 454	784	807	59 129	18 156	16 283	9
3245 61	für die Herstellung von alkoholfreien Getränken	t	1 470	1 666	1 592	58 584	57 018	60 970	12
3245 62	Zubehör, Einzel- u. Ersatzteile	t	61 811	48 663	62 934	1 482 695	1 195 513	1 454 997	.
3245 63	insgesamt	t
3246 11	Sonstige Nahrungsmittelmaschinen u. Maschinen für verwandte Gebiete	t	.A	.A	.A	.A	.A	.A	17
3246 12	Sonstige Maschinen u. Anlagen für Grundoperationen der Nahrungsmittelherstellung	St	.A	.A	.A	.A	.A	.A	1
3246 13	Misch-, Knet- u. Siebmaschinen	t	.A	.A	.A	.A	.A	.A	1
3246 14	Extruder zur Herstellung von Nahrungsmitteln	t	401	347	410	35 961	35 620	41 077	3
3246 15	Maschinen u. Einrichtungen für Großküchen u. Gastwirtschaften	t	1 746	1 563	1 707	115 324	93 958	110 053	11
3246 16	Großkaffeemaschinen	St	12 857	12 062	13 687	15 407	14 457	18 190	13
3246 17	Geschirrspülmaschinen	t	296	236	366				
3246 18	Großküchenmaschinen	t							

9 Produktion nach Güterarten und Güterklassen - Deutschland

Melde-Nr.	Erzeugnis	Einheit	Menge			Wert in 1000 DM			Anzahl der Betr.
			1993 4. Vj	1994 3. Vj	1994 4. Vj	1993 4. Vj	1994 3. Vj	1994 4. Vj	1994 4. Vj
	Maschinen für die pharmazeutische u. kosmetische Industrie, Maschinen für die Herstellung von Farben, Seifen u. Kerzen								
3246 51	Farbenherstellungsmaschinen	t	218	192	62	11 624	4 409	3 620	5
3246 55	Komprimiermaschinen	t	588	438	502	28 124	18 576	24 376	5
3246 58	Sonst. Maschinen für die pharmazeutische u. kosmetische Industrie	t	911	1 034	1 239	39 491	35 951	48 983	23
3246 70	Maschinen u. Anlagen für die Verwertung von Reststoffen bei der Nahrungsmittelproduktion z.B. Maschinen u. Anlagen für die Verwertung von Fischmehl u. -öl, Trester, Molke etc.	t	.A	.A	.A	.A	.A	.A	1
3246 90	Sonstige Nahrungsmittelmaschinen z.B. Schanktischanlagen	t	.A	.A	.A	.A	.A	.A	22
3246 09	Zubehör, Einzel- u. Ersatzteile	t	3 624	3 657	4 126	110 459	112 134	126 051	87
3246	insgesamt	t	9 324	8 501	9 772	426 437	363 631	436 654	.
	Verpackungsmaschinen								
3247 15	Maschinen für die Herstellung von Blechpackungen	t	628	677	835	34 642	42 059	35 399	8
	Abfüll-, Verschleiß-, Einschlag- u. Einwickelmaschinen								
3247 24	Abfüllmaschinen für feste Stoffe	t	891	871	1 096	53 098	42 999	49 308	17
3247 27	Abfüllmaschinen für flüssige u. pastenförmige Stoffe	t	756	651	927	41 218	27 295	35 436	16
3247 28	Maschinen zum Verschließen von Packungen	t	3 011	547	686	82 663	24 881	35 146	29
3247 29	Einschlag- u. Einwickelmaschinen	t	1 196	1 396	1 375	152 965	172 626	176 106	23
	Füll- u. Verschleißmaschinen								
3247 53	für formstabile Packmittel aus Glas u. Feink Keramik	t	226	190	320	27 716	19 862	35 038	13
3247 55	für formstabile Packmittel aus Metall, Kunststoff u. sonst. Material	t	510	401	390	44 604	46 656	38 512	11
3247 57	für Kartonschachteln	t	1 270	1 213	1 130	41 591	31 023	40 225	18
3247 59	für flexible Packmittel	t	212	238	224	20 889	26 627	22 493	12
	Form-, Füll- u. Verschleißmaschinen								
3247 62	Schlauchbeutelmaschinen	t	180	81	109	24 487	9 613	12 659	8
3247 63	vertikal arbeitend	t	419	288	450	38 944	28 353	48 944	15
3247 64	horizontal arbeitend	t	32	85	139	5 040	8 793	15 213	5
3247 65	Siegelrandbeutelmaschinen	t							
	Tiefzieh-, Füll- u. Verschleißmaschinen (kalt u. warm arbeitend), Skineinschlagmaschinen	t	1 689	1 422	1 710	138 884	106 619	144 162	9
3247 68	Sonstige Form-, Füll- u. Verschleißmaschinen	t	212	219	341	34 587	29 963	49 854	14
	Verpackungsmaschinen sonstiger Art								
3247 92	Etikettier- u. Bandumklebmaschinen	t	260	209	255	29 619	24 953	31 349	14
3247 94	Umreifungs- u. Umschnürungsmaschinen	t	894	385	426	32 273	31 755	33 072	8
3247 96	Sammelackmaschinen	t	1 071	1 118	1 103	62 744	63 266	68 657	30
3247 98	Sonstige Verpackungsmaschinen	t	616	485	668	29 593	28 472	24 962	12
3247 08	Zubehör, Einzel- u. Ersatzteile	t	1 936	1 909	2 259	153 268	167 089	178 280	107
3247	insgesamt	t	16 011	12 384	14 444	1 048 825	932 904	1 074 815	.
	Verpackungsmaschinen für Getränke u. Getränkepackungen								
3248 15	Maschinen für die Herstellung von Blechpackungen für Getränke	t	.A	-	-	.A	-	-	-
	Abfüllmaschinen u. -anlagen								
3248 21	Reinigungs-, Füll- u. Verschleißmaschinen für Kegs, Fässer, Container	t	1 638	3 061	1 878	47 269	69 994	58 076	10
3248 23	Reinigungs-, Füll- u. Verschleißmaschinen für Flaschen u. Dosen	t	2 985	4 105	5 184	141 982	162 199	192 566	11
3248 25	Abfüllanlagen für Weichpackungen u. sonstige Laminat-Packungen	t	136	105	228	15 949	12 822	28 184	3
3248 29	Sonstige Maschinen für die Getränkeverpackung	t	340	319	420	31 967	27 261	35 972	6
3248 40	Etikettier- u. Bandumklebmaschinen	t	681	733	787	54 395	50 989	50 859	8
3248 60	Sammelackmaschinen für Getränkepackungen	t	776	2 577	4 394	41 243	87 672	112 418	12
3248 09	Zubehör, Einzel- u. Ersatzteile	t	.A	1 381	1 494	.A	45 816	47 172	28
3248	insgesamt	t	6 928	12 279	14 385	369 406	456 753	525 247	.
	Einzelapparate u. -maschinen für die chemische u. verwandte Industrie								
	Einzelapparate u. -maschinen für die anorganische Chemie								
3251 23	Einzelapparate u. -maschinen für die Stickstoff- u. Kunstdüngerherstellung	t	1 019	753	660	11 423	8 876	8 090	6
3251 24	Sonstige Einzelapparate u. -masch.	t	1 131	612	728	21 776	8 765	20 671	8
	Einzelapparate u. -maschinen für die organische Chemie								
3251 25	zur Herst. von Leim, Gelatine, Firnis, Kitt u.ä.	t	287	95	355	8 756	3 603	9 402	5
3251 26	zur Herst. von techn. Fetten u. Ölen, zur Extraktion u. Härtung	t	858	259	218	18 225	3 492	4 309	5
3251 28	Sonst. Einzelapp. u. -masch.	t	1 117	624	711	25 684	17 590	19 468	11

StBA, FS4, R 3.1

9 Produktion nach Güterarten und Güterklassen - Deutschland

Melde-Nr.	Erzeugnis	Einheit	Menge			Wert in 1000 DM			Anzahl der Betr.
			1993 4. Vj	1994 3. Vj	1994 4. Vj	1993 4. Vj	1994 3. Vj	1994 4. Vj	1994 4. Vj
3251 31	Einzelapparate u. -maschinen für allgem. chemische Zwecke Einzel-Autoklaven	t	136	267	149				
3251 32	Filter u. Filterpressen	St	47	33	52	4 448	5 564	4 653	6
3251 34	Zentrifugen	t	2 049	4 155	4 319				
3251 35	Rührwerke, Knet-, Misch- u. Zerkleinerungsmaschinen	St	90 907	76 951	76 755	69 902	87 567	89 025	36
3251 37	Einzelapp. zur Wärmebehandlung von Stoffen	t	1 303	753	1 124				
3251 38	Sonst. Einzelapp. u. -masch.	St	680	553	715	74 279	48 635	67 766	15
3251 40	Einzelapparate u. -maschinen für die Gärungs- u. Stärke-industrie	t	1 150	1 087	1 558				
3251 50	Einzelapparate, -einrichtungen u. -aufbauten für explosions-sichere Tankanlagen, Spezial-einzelapparate für Schiffs-ausrüstungen	St	2 078	2 202	2 615	53 723	46 083	65 704	28
3251 60	Einzel-Wärmeaustauscher (so- weit nicht zu Dampfkesseln gehörend)	t	1 862	2 525	2 715				
3251 80	Einzelapparate u. -maschinen für die Gaserzeugung	St	2 279	2 212	2 043	39 280	41 673	48 584	20
3251 91	Einzelapparate u. -maschinen für die Wasserbehandlung auf chemischem u./ oder bio- logischem Wege	t	5 322	4 325	4 876	73 575	61 046	90 801	40
3251 96	Einzelapparate u. -maschinen für die Wasserbehandlung auf mechanischem Wege	t	121	137	241	6 683	8 583	15 853	6
3251 97	Zubehör, Einzel- u. Ersatzteile insgesamt	t	1 693	1 540	1 758	34 570	29 657	36 394	6
3251 98	Einzelapparate u. -maschinen für die Gaserzeugung	St	3 514	3 347	3 658	65 862	63 182	71 473	41
3251 99	Einzelapparate u. -maschinen für die Wasserbehandlung auf chemischem u./ oder bio- logischem Wege	t	14 897	22 069	23 260	13 659	6 019	9 714	11
3252 10	Einzelapparate u. -maschinen für die Wasserbehandlung auf mechanischem Wege	t	699	403	610				
3252 30	Einzelapparate u. -maschinen für die Wasserbehandlung auf mechanischem Wege	t	467	440	670	19 061	19 191	21 469	13
3252 51	Einzelapparate u. -maschinen für die Wasserbehandlung auf mechanischem Wege	t	1 956	2 118	2 192	36 851	35 201	36 121	11
3252 53	Einzelapparate u. -maschinen für die Wasserbehandlung auf mechanischem Wege	t	3 723	3 211	3 736	89 090	69 381	74 481	20
3252 55	Einzelapparate u. -maschinen für die Wasserbehandlung auf mechanischem Wege	t	6 235	5 551	6 443	156 820	133 099	158 642	126
3252 60	Einzelapparate u. -maschinen für die Wasserbehandlung auf mechanischem Wege	t	34 646	32 205	36 722	823 667	697 207	852 620	.
3252 70	Einzelapparate u. -maschinen für die Wasserbehandlung auf mechanischem Wege	t
3252 80	Einzelapparate u. -maschinen für die Wasserbehandlung auf mechanischem Wege	t	651	286	1 773	20 364	9 455	28 257	13
3252 91	Einzelapparate u. -maschinen für die Wasserbehandlung auf mechanischem Wege	t	1 862	1 271	1 979	42 338	30 293	59 379	20
3252 92	Einzelapparate u. -maschinen für die Wasserbehandlung auf mechanischem Wege	t	5 717	4 921	5 747	113 303	121 121	145 340	21
3252 93	Einzelapparate u. -maschinen für die Wasserbehandlung auf mechanischem Wege	t	.A	.A	.A	.A	.A	.A	14
3252 94	Einzelapparate u. -maschinen für die Wasserbehandlung auf mechanischem Wege	t	.A	.A	.A	.A	.A	.A	2
3252 95	Einzelapparate u. -maschinen für die Wasserbehandlung auf mechanischem Wege	t	.A	.A	.A	.A	.A	.A	41
3252 96	Einzelapparate u. -maschinen für die Wasserbehandlung auf mechanischem Wege	t	4 790	4 583	5 038	165 207	128 694	143 487	41
3252 97	Einzelapparate u. -maschinen für die Wasserbehandlung auf mechanischem Wege	t	2 455	5 795	6 198				
3252 98	Einzelapparate u. -maschinen für die Wasserbehandlung auf mechanischem Wege	St	564	782	817	29 121	40 677	43 622	10
3252 99	Einzelapparate u. -maschinen für die Wasserbehandlung auf mechanischem Wege	t	943	670	860	32 453	64 590	79 094	12
3253 20	Einzelapparate u. -maschinen für die Wasserbehandlung auf mechanischem Wege	t	9 610	7 160	11 831	160 617	124 229	191 208	34
3253 31	Einzelapparate u. -maschinen für die Wasserbehandlung auf mechanischem Wege	t	8 941	3 843	7 098	131 874	46 232	90 802	30
3253 32	Einzelapparate u. -maschinen für die Wasserbehandlung auf mechanischem Wege	t	5 124	3 513	5 399	61 298	54 249	64 011	17
3253 33	Einzelapparate u. -maschinen für die Wasserbehandlung auf mechanischem Wege	t	6 142	3 423	4 391	57 361	44 287	55 393	22
3253 34	Einzelapparate u. -maschinen für die Wasserbehandlung auf mechanischem Wege	t	46 322	35 525	50 347	850 450	685 360	922 062	.
3253 35	Einzelapparate u. -maschinen für die Wasserbehandlung auf mechanischem Wege	t
3253 36	Einzelapparate u. -maschinen für die Wasserbehandlung auf mechanischem Wege	t	6 380	5 367	6 662	120 055	94 128	131 766	37
3253 37	Einzelapparate u. -maschinen für die Wasserbehandlung auf mechanischem Wege	t	52	52	57				
3253 38	Einzelapparate u. -maschinen für die Wasserbehandlung auf mechanischem Wege	St	44 903	47 872	50 710	10 556	10 970	11 698	11
3253 39	Einzelapparate u. -maschinen für die Wasserbehandlung auf mechanischem Wege	t	115	113	108				
3253 40	Einzelapparate u. -maschinen für die Wasserbehandlung auf mechanischem Wege	St	9 582	9 716	9 239	10 085	10 903	10 327	11
3253 41	Einzelapparate u. -maschinen für die Wasserbehandlung auf mechanischem Wege	t	826	273	835				
3253 42	Einzelapparate u. -maschinen für die Wasserbehandlung auf mechanischem Wege	St	406	362	436	82 352	22 518	80 363	10

9 Produktion nach Güterarten und Güterklassen - Deutschland

Melde-Nr.	Erzeugnis	Einheit	M e n g e			W e r t in 1000 DM			Anzahl der Betr.
			1993 4. Vj	1994 3. Vj	1994 4. Vj	1993 4. Vj	1994 3. Vj	1994 4. Vj	1994 4. Vj
3253 35	Beschichtungsanlagen	t	1 532	1 347	933	25 155	19 403	18 026	7
3253 36	Materialversorgungseinrichtungen	St	532	351	358	7 830	1 707	5 125	5
3253 38	Spritz- u. Sprühkabinen u. ä.	t	73	20	51				
		St	6 947	5 278	6 765				
			1 335	1 014	1 060	93 226	55 958	75 888	36
3253 50	Ergänzungseinrichtungen wie Entlackungs- u. Entschichtungsanlagen u. ä.	t	567	558	770	5 751	5 894	8 993	6
3253 70	Geräte u. Anlagen für die Beschichtung mit anorganischen Stoffen	t	1 275	1 099	1 273	63 544	127 486	117 249	9
3253 80	Sonstige Maschinen u. Geräte für die Oberflächenbehandlung	t	686	172	645	12 728	16 566	25 435	11
3253 08	Zubehör, Einzel- u. Ersatzteile	t	691	668	513	32 394	35 319	37 546	33
3253	insgesamt	t	19 144	14 947	18 613	463 676	400 852	522 416	.
	Maschinen u. Einrichtungen für den Bergbau
3254 11	Gewinnungsmaschinen für den Bergbau untertage	t	688	368	677	26 779	16 578	25 058	4
		St	469	18	17				
3254 19	Zubehör, Einzel- u. Ersatzteile	t	3 631	3 063	3 246	33 044	30 741	34 880	14
	Streb- u. Streckenfördermittel (einschl. Antriebe, Umkehrstationen u. sonst. Bestandteile)								
3254 21	Förderbänder mit Gummigurt in Normalausführung	t	.A	.A	.A	.A	.A	.A	5
3254 25	Schiebende u. stauende Fördermittel	t	1 503	1 178	1 590	10 819	8 002	11 009	3
3254 27	Sonst. Fördermittel	t	.A	.A	.A	.A	.A	.A	5
3254 29	Zubehör, Einzel- u. Ersatzt. Andere Maschinen u. Einrichtungen für den Untertagebetrieb	t	5 680	8 826	7 858	49 934	66 871	60 870	20
3254 33	Häspel, Winden u. Schrapperanlagen	t	.A	.A	.A	.A	.A	.A	2
3254 34	Lademaschinen	t	.A	.A	.A	.A	.A	.A	4
3254 35	Gesteinsbohrmaschinen	t	7 708	11 510	5 691	55 351	65 114	36 544	6
3254 36	Sonstige Maschinen	t	1 382	1 283	1 410	21 508	16 214	18 030	13
3254 38	Zubehör, Einzel- u. Ersatzt.	t	5 423	3 292	3 929	46 905	35 256	39 671	25
3254 39	Druckluftwerkzeuge für den Bergbau u. die Industrie der Steine u. Erden								
3254 41	Abbauhämmer	t	26	21	27	2 088	1 584	2 037	6
3254 48	Sonst. Druckluftwerkzeuge u. -geräte für den Bergbau	t	20	21	15	2 363	2 219	1 896	5
3254 49	Zubehör, Einzel- u. Ersatzt. Maschinen u. Einrichtungen für Schachtförderung, Wagenumläufe und Strecken	t	248	193	116	2 398	1 924	1 365	7
3254 52	Fördermaschinen	t	.A	.A	.A	.A	.A	.A	4
3254 58	Füllorteinrichtungen	t	.A	.A	.A	.A	.A	.A	5
3254 59	Zubehör, Einzel- u. Ersatzt. Förder- u. Gewinnungsgeräte für den Tagebau	t	235	119	157	6 312	3 989	4 422	9
3254 62	Spezialbagger sowie sonstige Förder- u. Gewinnungsgeräte für den Tagebau 1)	t							5
3254 69	Zubehör, Einzel- u. Ersatzt. 2) Maschinen u. Einrichtungen zur Aufbereitung von Erzen, Kohle, Koks, Torf etc. Aufbereitungsmaschinen u. -anlagen für	t	3 402	5 368	9 618	27 663	35 568	80 731	11
3254 72	Stainkohle u. Koks	t	573	613	408	7 979	10 000	7 394	4
3254 78	Erze, Braunkohle, Torf u. ä.	t	1 217	1 543	554	28 373	32 512	18 411	7
3254 79	Zubehör, Einzel- u. Ersatzteile	t	996	1 037	1 493	14 808	15 637	19 785	19
3254 80	Kokereimaschinen (einschl. Zubehör, Einzel- u. Ersatzt.)	t	.A	.A	.A	.A	.A	.A	1
	Tiefbohr- u. Erdölfördergeräte u. -anlagen								
3254 91	Tiefbohrgeräte u. -anlagen	t	890	760	792	22 394	22 345	21 169	6
3254 94	Erdölfördergeräte u. -anlagen 3)	t							1
3254 96	Spülpumpen für Tiefbohranlagen, Tiefpumpen für die Erdölförderung 4)	t	.A	.A	.A	.A	.A	.A	1
3254 99	Zubehör, Einzel- u. Ersatzt.	t	1 483	998	1 599	24 590	20 945	27 206	13
3254	insgesamt	t	47 916	46 228	48 171	527 199	428 936	479 202	.
	Krane, Verladebrücken
3255 21	Kraftbetriebene Krane Hängekrane	t	3 267	2 741	4 415	20 616	17 922	27 319	19
		St	1 096	1 139	1 093				
3255 22	Brückenkrane mit offenen Windwerken	t	2 457	2 541	3 044	23 477	22 498	28 682	10
		St	117	63	100				
	Brückenkrane mit Elektrozuglaufketzen								
3255 24	Einträger-Brückenkrane	t	4 387	4 793	5 157	42 762	44 767	49 885	16
		St	1 168	1 301	1 421				
3255 25	Mehrträger-Brückenkrane	t	5 483	3 500	3 730	40 076	27 096	26 786	15
		St	245	154	237				

1) In Meldenummer 3254 69 enthalten. - 2) Enthält auch die Meldenummer 3254 62. - 3) In Meldenummer 3254 96 enthalten. - 4) Enthält auch die Meldenummer 3254 94.

9 Produktion nach Güterarten und Güterklassen - Deutschland

Melde-Nr.	Erzeugnis	Einheit	M e n g e			W e r t in 1000 DM			Anzahl der Betr.
			1993 4. Vj	1994 3. Vj	1994 4. Vj	1993 4. Vj	1994 3. Vj	1994 4. Vj	1994 4. Vj
3255 35	Verladebrücken, Containerkrane, Portal- u. Halbportalkrane	t	1 321	8 360	1 392	6 989	35 210	10 347	5
3255 41	Drehkrane	t	4 283	3 172	6 001				
	Portal- u. Halbportaldrehkrane	St	44	24	44	54 663	28 973	41 494	9
3255 43	Säulenschwenk- u. Wandschwenkkrane	t	1 210	2 028	1 607				
		St	908	1 070	1 181	12 481	12 141	9 138	12
3255 45	Fahrzeugkrane (Mobil- u. Auto-krane)	t	21 314	15 346	20 210				
		St	513	331	412	370 984	263 969	342 240	11
3255 47	Lkw-Ladekrane zum Be- u. Entladen der eigenen Ladefläche	t	1 681	1 814	2 140				
		St	995	953	1 201	35 405	36 876	43 825	9
3255 50	Andere nicht genannte Krane wie Bord-, Offshore-, Dockkrane	t	932	1 400	1 483	12 790	15 567	20 748	10
3255 60	Handbetriebene Krane	t	690	555	668	4 486	3 763	4 521	4
	Schüttgut- u. Stückgutgreifer für Krane u. a. Hebezeuge								
3255 71	Schüttgutgreifer 1)	t							
		St							4
3255 75	Stückgutgreifer u. -heber 2)	t	870	887	1 019				
		St	2 463	2 328	2 664	10 060	11 552	12 786	12
3255 08	Zubehör, Einzel- u. Ersatzteile	t	5 948	6 817	7 170	81 038	92 689	95 924	65
3255	insgesamt	t	53 842	53 955	58 034	715 827	613 023	713 695	.

	Serienhebezeuge, Geräte zur Regalbedienung u. ä.								
3256 10	Kettenhebezeuge, handbetrieben	t	117	106	111				
		St	4 448	6 986	6 024	3 921	3 604	4 148	5
3256 20	Seilhebezeuge, handbetrieben	t	252	344	326				
		St	13 474	15 731	20 189	4 328	4 937	5 421	13
3256 31	Seilwinden, motorisch betrieben								
	Elektromontagewinden (einschl. Mehrtrommelwinden)	t	261	308	329				
		St	290	402	375	1 884	1 915	2 475	4
3256 39	Sonstige motorisch betriebene Seilwinden	t	1 419	832	1 141				
		St	2 208	2 028	2 101	29 940	22 849	27 684	13
3256 51	Deck-(Schiffs-)hilfsmaschinen								
	Rudermaschinen u. -anlagen	t	.A	.A	.A				
		St	.A	.A	.A	.A	.A	.A	6
3256 53	Anker- u. Verholwinden u. Spille	t	1 778	843	1 525				
		St	383	244	277	18 630	7 378	16 758	5
3256 58	Sonstige Deckhilfsmaschinen	t	.A	.A	.A				
		St	.A	.A	.A	.A	.A	.A	2
3256 60	Geräte zur Regalbedienung	t	3 868	2 827	4 061				
		St	244	149	234	47 525	38 576	52 383	15
3256 72	Hebegeräte u. -bühnen								
	Ladebordwände, Überladebrücken	t	1 250	986	1 234				
		St	2 920	2 266	2 922	23 650	12 139	11 660	9
3256 74	Industriehebebühnen, -hubtische	t	2 414	2 579	2 105				
		St	2 699	2 066	1 951	28 846	30 317	22 552	20
3256 77	Hubarbeitsbühnen	t	1 610	1 564	1 702				
		St	475	550	504	30 528	23 048	28 505	21
3256 78	Fahrzeugwartungsbühnen	t	3 658	3 519	4 293				
		St	4 550	4 539	5 124	26 270	24 249	30 160	12
3256 79	Kraftbetriebene Hebeböcke u. andere kraftbetriebene Hebe-geräte	t	12 171	9 051	13 954				
		St	74 657	80 494	95 386	93 092	71 716	99 813	20
3256 81	Elektrozüge, Drucklufthebezeuge								
	Elektrokettenzüge, -kettenzuglaufkatzen	t	584	697	808				
		St	11 167	15 515	17 541	17 011	20 595	23 178	7
3256 83	Elektroseilzüge, -seilzuglaufkatzen	t	1 943	1 882	1 879				
		St	4 581	4 807	4 903	39 008	38 265	39 679	7
3256 89	Druckluftzüge u. -katzen, -zylinderhebezeuge	t	272	183	79				
		St	506	502	519	4 077	3 365	3 779	4
3256 92	Andere Serienhebezeuge								
	Schrauben-, Schraubenschlittenwinden, Spindelhebeböcke, Spindelkippeinrichtungen, Lokomotiv- u. Wagenhebeböcke, mechanische Autorangier- u. -hochheber sowie andere Spindelhebezeuge	t	1 881	1 605	2 230				
		St	607 423	509 962	548 674	12 960	10 127	16 866	9
3256 94	Zahnstangen-, Gleishebewinden, Zahnstangen-, Kippeinrichtungen, Schleusenwinden u.ä.	t	.A	.A	.A				
		St	.A	.A	.A	.A	.A	.A	3
3256 98	Sonstige Serienhebezeuge u. -geräte	t	.A	.A	.A				
3256 08	Zubehör, Einzel- u. Ersatzteile	t	6 950	8 543	7 389	66 457	80 470	69 065	13
3256	insgesamt	t	41 873	40 245	47 969	492 067	445 134	500 936	61

1) In Meldenummer 3255 75 enthalten. - 2) Enthält auch die Meldenummer 3255 71.

9 Produktion nach Güterarten und Güterklassen - Deutschland

Melde-Nr.	Erzeugnis	Einheit	M e n g e			W e r t in 1000 DM			Anzahl der Betr.
			1993 4. Vj	1994 3. Vj	1994 4. Vj	1993 4. Vj	1994 3. Vj	1994 4. Vj	
Flurförderzeuge									
Gabelstapler (Lastaufnahme freitragend)									
3257 11	mit batterieelektrischem Fahr- u. Hubantrieb	t	13 522	15 850	20 328				
		St	4 797	5 887	6 659	163 701	188 539	244 132	19
3257 15	mit verbrennungsmotorischem Fahr- u. Hubantrieb	t	16 707	17 534	22 236				
		St	3 776	4 059	4 609	179 133	179 130	234 500	9
Hubwagen (Lastaufnahme radunterstützt)									
3257 43	ohne motorischen Fahrtrieb	t	2 218	2 752	2 998				
		St	23 181	38 275	46 227	15 335	28 025	33 221	12
mit motorischem Fahr- u. Hubantrieb									
3257 44	Hochhubwagen	t	3 852	3 606	3 422				
		St	2 057	2 170	2 130	57 718	52 940	55 844	19
3257 47	Niederhubwagen	t	2 045	2 870	3 221				
		St	2 433	3 012	3 851	28 228	37 647	43 363	8
Kraftkarren mit batterieelektrischem Antrieb									
3257 71	Plattformwagen (auch Elektrokarren)	t	.A	.A	.A				
		St	.A	.A	.A	.A	.A	.A	6
3257 72	Zugwagen (Industrieschlepper, auch Waggonschieber u. Rangierschlepper)	t	.A	.A	.A				
		St	.A	.A	.A	.A	.A	.A	5
3257 75	mit verbrennungsmotorischem Antrieb (Plattformwagen, Zugwagen u.a.)	t	392	339	501				
		St	73	57	96	10 960	7 750	11 244	6
3257 80	Fahrerlose Transportsysteme	t	97	108	152	3 198	4 818	6 603	7
3257 90	Sonst. Flurförderzeuge	t	236	552	613				
		St	9 956	15 272	16 709	8 008	8 379	10 560	6
3257 09	Zubehör, Einzel- u. Ersatzteile	t	12 640	13 388	15 056	172 708	179 839	200 826	53
3257	insgesamt	t	52 157	57 412	68 948	646 506	693 834	847 520	.
	
Stetigförderer, Gleis- u. Drahtseilförderer									
Stetigförderer für Schüttgut									
Bandförderer mit Gummi-, Textil-, Kunststoff- oder Drahtgeweben bzw. Stahlbändern									
3258 11	ortsfest u. rückbar	t	21 652	10 768	16 535	154 016	77 933	115 343	64
3258 12	fahrbar u. tragbar	t	442	281	176	6 091	3 886	3 327	3
3258 13	Gliederband-, Plattenband-, Traggband- u. Kastenbandförderer	t	10 236	10 674	12 286	61 589	59 165	70 907	22
3258 14	Becherwerke mit festen Bechern, Pendelbecherwerke (einschl. Zubringer, Schaufler u.a.)	t	2 611	1 435	2 860	13 620	7 856	16 025	15
3258 15	Trogketten- u. Kratzerförderer	t	2 785	1 629	2 688	21 558	13 100	21 512	25
3258 16	Schnecken- u. Schneckenrohrförderer	t	6 043	3 449	5 410	31 687	22 560	25 645	34
3258 17	Schwingförderer, Schüttelrutschen, Schwing-, Wendelschwingrinnen	t	1 775	1 437	1 668	39 845	34 784	35 253	17
3258 19	Sonst. Stetigförderer für Schüttgut	t	796	5 028	5 376	11 518	30 358	33 571	21
Stetigförderer für Stückgut									
3258 51	Bandförderer mit Gummi-, Textil-, Kunststoff-, Drahtgurt- u. Stahlbändern	t	14 154	7 235	16 475	166 988	124 668	209 710	67
3258 52	Einschiennhängebahnen	t	2 691	997	1 898	33 510	15 898	27 717	11
3258 53	Kreis-, Schleppkreisförderer (ohne Unterflurförderer)	t	4 333	3 117	5 818	73 141	44 270	76 659	17
3258 54	Schleppkettenförderer (auch Gleitkettenförderer u.ä.)	t	1 976	1 996	3 055	24 796	26 453	72 997	12
3258 55	Wander- u. Fließarbeitsstische für Fließarbeit u. Montage	t	64	68	274	3 174	3 828	21 216	6
3258 56	Rollen-, Röllchenbahnen, Röllchenleisten, Kugeltische u. ä.	t	16 902	12 037	19 216	165 701	116 970	172 900	53
3258 57	Palettiermaschinen	t	1 233	767	1 940	35 915	23 543	56 157	19
3258 59	Sonstige Stetigförderer für Stückgut	t	6 810	5 895	8 617	150 078	96 895	151 486	64
3258 70	Pneumatische Stetigförderer für Schüttgut	t	2 306	759	2 111	68 589	31 969	65 536	12
3258 90	Gleis- u. Drahtseilförderer	t	3 153	597	1 118	16 410	6 491	7 129	6
3258 08	Zubehör, Einzel- u. Ersatzteile	t	10 145	9 737	11 571	112 487	88 981	114 035	104
3258	insgesamt	t	110 107	77 907	119 092	1 190 713	829 608	1 297 125	.
Aufzüge, Fahrtreppen u. Fahrsteige									
3259 10	Elektrische Personenaufzüge als Seilaufzüge zur Beförderung von Personen	t	13 226	10 840	16 997				
		St	1 980	1 866	2 480	196 405	157 882	234 971	48
3259 21	Elektrische Lastenaufzüge als Seilaufzüge zur Beförderung von Gütern	t	2 087	1 910	1 296				
		St	159	262	218	17 841	20 841	17 854	21

9 Produktion nach Güterarten und Güterklassen - Deutschland

Melde-Nr.	Erzeugnis	Einheit	M e n g e			W e r t in 1000 DM			Anzahl der Betr.
			1993 4. Vj	1994 3. Vj	1994 4. Vj	1993 4. Vj	1994 3. Vj	1994 4. Vj	1994 4. Vj
3259 22	Güteraufzüge u.ä. als Seil-, Stützketten-, Spindel-, Zahn-, Stangen- u.a. Aufzüge	t	302	378	344				
		St	129	171	211	4 133	5 068	6 226	7
3259 25	Kleingüteraufzüge als Seilaufzüge bis 300 kg Tragfähigkeit	t	856	1 026	911				
		St	1 014	1 184	1 022	9 467	11 602	9 784	20
3259 33	Hydraulische Personenaufzüge zur Beförderung von Personen oder Personen u. Gütern	t	19 255	14 677	18 261				
		St	2 537	1 762	2 255	188 379	139 801	182 318	53
3259 41	Hydraulische Lastenaufzüge zur Beförderung von Gütern	t	2 588	1 678	2 154				
		St	376	349	370	26 294	21 450	24 036	25
3259 43	Hydraulische Güteraufzüge	t	171	148	94				
		St	55	45	40	1 811	1 788	1 213	7
3259 50	Fahrtreppen u. Fahrsteige	t	6 421	6 151	6 523				
		St	721	684	747	119 535	106 946	113 544	5
3259 60	Fassadenaufzüge (motorbetriebene Arbeitsbühnen für Gebäude) 1)	t							
		St							3
3259 70	Sonst. Aufzüge 2)	t	390	396	412				
		St	360	300	391	8 865	8 660	9 852	3
3259 08	Zubehör, Einzel- u. Ersatzteile	t	12 500	11 871	12 752	162 976	149 378	167 602	40
3259	insgesamt	t	57 798	49 075	59 744	735 706	623 415	767 400	.
	Papier- u. Druckereimaschinen
3261 11	Maschinen u. Apparate zur Herstellung u. Aufbereitung von Holzschliff u. Zellstoff	t	321	151	382	23 679	10 811	25 476	4
3261 17	Maschinen u. App. für die Herstellung von Papier, Karton u. Pappe	t	4 229	4 341	2 827	129 736	217 194	70 296	20
3261 35	Papierzurichtungsmaschinen								
	Rollenschneide- u. -wickelmaschinen	t	2 050	535	1 372	91 653	36 900	59 974	11
3261 36	Längs- u. Querschneider	t	1 801	1 266	2 955	87 642	63 249	116 539	11
3261 38	Sonstige Maschinen u. Apparate zum Zurichten u. Fertigstellen von Papier u. Pappe	t	1 462	1 680	2 812	61 159	60 066	103 327	6
	Schneidemaschinen, Maschinen für die Buchbinderei								
3261 41	Schneidemaschinen	t	1 774	1 800	1 800	45 159	43 726	46 844	8
3261 42	Schnellschneider	t	357	253	304	10 427	5 690	6 936	6
	Andere Schneidemaschinen								
3261 44	Maschinen für die Buchbinderei	t	1 054	925	1 160	53 775	45 368	60 782	7
3261 45	Bogenfalsmaschinen	t	333	250	222	20 508	13 386	13 690	9
3261 47	Zusammentragsmaschinen	t	368	342	510	17 722	18 231	27 439	6
3261 48	Heft- u. Klebeheftmaschinen	t							
	Andere Maschinen für die Buchbinderei	t	1 246	860	1 378	52 826	32 993	54 738	11
	Andere Papierverarbeitungsma-								
3261 53	schinen								
	Maschinen für die Herst. von Briefumschlägen, Papiertüten, -beuteln u. -säcken	t	1 381	734	1 248	99 211	57 694	91 010	11
3261 54	Maschinen für die Herst. von Kartonagen	t	1 036	1 138	1 647	49 817	62 285	78 813	15
3261 58	Sonstige Maschinen u. Apparate für die Papierverarbeitung	t	1 609	1 352	1 569	92 336	72 338	88 466	39
	Druckereimaschinen								
3261 81	Siebdruckmaschinen	t	42	58	56	18 408	31 705	33 957	4
	Rollendruckmaschinen								
3261 82	für den Hochdruck	t	-	-	.A	-	-	.A	1
3261 83	für den Offsetdruck	t	5 423	4 650	8 639	344 603	228 210	480 139	9
3261 85	Bogendruckmaschinen	t	14 800	12 312	18 199	741 904	680 843	866 391	11
3261 86	Flexodruckmaschinen	t	2 245	978	1 825	87 585	52 333	105 958	8
3261 88	Sonstige Druckmaschinen	t	4 053	3 002	3 892	181 967	120 620	170 153	22
3261 89	Hilfsapp. für Druckmaschinen	t	1 410	1 385	1 605	73 347	70 038	78 614	26
	Maschinen u. Geräte für die Satz- u. Reproduktionstechnik								
3261 91	Fotosetzmachines u. Fotosetzgerä-	t	.A	-	-	.A	-	-	-
3261 92	äte								
	Fotoapparate zum Herstellen von Klischees u. Druckzylindern	t	-	-	-	-	-	-	-
		St	-	-	-	-	-	-	-
3261 93	Reproduktionsgeräte zur Herstellung von Vorlagen	t	.A	427	504	.A	155 169	153 623	8
3261 98	Maschinen u. Apparate für die Druckformherstellung	t	561	370	406	19 179	12 444	13 019	10
	Zubehör, Einzel- u. Ersatzteile für Papier- u. Druckereimaschinen								
3261 01	für Maschinen u. Apparate zur Herstellung von Holzschliff, Zellstoff, Papier u. Pappe	t	4 017	3 529	3 444	103 202	112 942	88 604	28
3261 03	für Papierzurichtungsmaschinen	t	1 152	866	1 025	28 018	26 345	29 715	26
3261 05	für Papierverarbeitungsma-	t	1 796	1 541	1 953	65 622	59 931	73 473	63
3261 08	schinen	t	6 859	5 996	6 862	182 535	176 578	196 246	73
3261 09	für Maschinen u. Apparate für die Satz- u. Reproduktionstechnik	t	38	77	30	10 635	16 348	12 367	9
3261	insgesamt	t	62 603	50 819	68 625	2 867 853	2 483 437	3 146 427	.

1) In Meldenummer 3259 70 enthalten. - 2) Enthält auch die Meldenummer 3259 60.

9 Produktion nach Güterarten und Güterklassen - Deutschland

Melde-Nr.	Erzeugnis	Einheit	Menge			Wert in 1000 DM			Anzahl der Betr.
			1993 4. Vj	1994 3. Vj	1994 4. Vj	1993 4. Vj	1994 3. Vj	1994 4. Vj	
Waren- u. Leistungsautomaten									
Warenautomaten									
3263 11	für Tabakwaren	t	897	740	855	27 168	19 252	19 336	5
3263 13	für nicht abgefüllte Getränke	t	652	771	813	19 629	19 659	22 076	6
3263 16	für andere Erzeugnisse	t							
3263 16	Gefach- u. Fallklappenauto-	t	156	201	251	5 104	5 058	6 897	4
3263 17	maten	t	388	429	581	31 924	26 553	34 658	8
3263 40	Warenautomaten sonst. Art	t	2 372	1 853	2 361	111 788	76 971	101 321	11
3263 70	Unterhaltungs- u. Spielautomaten	t	71	49	69	5 269	4 877	6 066	3
3263 09	Leistungsautomaten	t	425	484	445	21 355	24 167	23 440	8
3263	Zubehör, Einzel- u. Ersatzteile	t	4 961	4 526	5 375	222 237	176 537	213 804	.
3263	insgesamt	t							
Waagen									
Fahrzeugwaagen (Gleis- u. Straßenfahrzeugwaagen)									
3264 12	mechanisch	t	214	400	101				
3264 15	elektromechanisch	St	33	38	34	712	1 185	731	3
3264 15		St	4 280	5 542	7 868				
3264 15		St	425	1 766	352	17 187	11 631	14 708	7
Selbsttätige Waagen für Stetigförderer									
3264 31	mechanisch	t	.A	225	238				
3264 35	elektromechanisch	St	.A	84	88	.A	6 248	6 483	4
3264 35		t	183	309	267				
3264 35		St	232	325	283	12 979	9 936	11 171	6
Selbsttätige Waagen zum Wägen u. Abwägen									
3264 42	bis 10 kg Wägefähigkeit	t	106	67	109				
3264 42		St	81	57	63	1 847	1 500	2 799	4
3264 44	Über 10 kg Wägefähigkeit	t	349	200	356				
3264 44	mechanisch	St	323	326	387	30 504	19 380	33 301	6
3264 46	elektromechanisch	t	159	157	194				
3264 46		St	239	214	213	11 078	12 121	11 919	8
Plattformwaagen (ohne Fahrzeugwaagen)									
3264 71	handbedient z. B. Dezimal-, Laufgewichtswaagen	t	.A	.A	.A				
3264 71		St	.A	.A	.A	.A	.A	.A	5
3264 72	Selbstanzeigende Ladentischwaagen mit Druckwerk 1)	t							
3264 74	ohne Druckwerk 2)	St							3
3264 74		t	202	170	199				
3264 75		St	11 742	9 368	12 409	62 834	47 467	61 420	3
3264 75	Selbstanzeigende Waagen ab 500 g Höchstlast zur Ermittlung von Beförderungsentgelten	t	.A	.A	.A				
3264 75		St	.A	.A	.A	.A	.A	.A	2
3264 77	Sonst. selbstanzeigende Plattformwaagen mechanisch	t	.A	.A	.A				
3264 79	elektromechanisch	St	.A	.A	.A	.A	.A	.A	1
3264 79		t	.A	.A	.A				
3264 79		St	.A	.A	.A	.A	.A	.A	8
Behälterwaagen u. Gemengewäge-einrichtungen									
3264 82	mechanisch	t	.A	.A	.A				
3264 86	elektromechanisch	St	.A	.A	.A	.A	.A	.A	1
3264 86		t	.A	.A	.A				
3264 86		St	.A	.A	.A	.A	.A	.A	12
Andere Waagen									
3264 91	handbediente u. selbsttätige Auswägevorrichtungen für Waagen	t	33	17	29				
3264 92	Vergleichs- u. Sortierwaagen	St	274	160	257	1 973	746	1 201	3
3264 99	Sonstige Waagen	t	50	64	63				
3264 99		St	271	368	310	8 322	9 967	10 007	4
3264 99		t	531	578	544				
3264 09	Zubehör, Einzel- u. Ersatzteile	St	4 741	4 227	4 802	31 802	32 336	31 146	8
3264	insgesamt	t	907	774	922	29 583	23 443	27 956	24
3264		t	8 205	9 517	12 233				.
3264		St	32 071	28 077	32 197	263 485	213 472	261 831	.
Textilmaschinen									
Aufbereitungs-, Vorbereitungs- u. Hilfsmaschinen für die Spinnerei									
3265 14	Auf- u. Vorbereitungsmaschinen für Wolle u. Langstapelchemiefasern	t	1 960	2 248	1 140	39 701	30 704	22 447	6
3265 16	für Baumwolle u. Kurzstapelchemiefasern	t	6 742	5 186	5 881	141 804	109 518	124 300	7
3265 17	für Bast- u. a. Fasern (einschl. Zupf- u. Krempelmaschinen f. Polstermaterial), sowie Hilfsmaschinen für die Spinnerei	t	610	466	408	17 344	16 471	15 826	6
3265 22	Spinnmaschinen	t							
3265 22	Düsen-spinn- u. Nachbehandlungs-maschinen für zelluloseische u. synthetische Fasern u. Fäden	t	13 884	8 576	13 303	321 447	229 847	350 967	9

1) In Meldenummer 3264 74 enthalten. - 2) Enthält auch die Meldenummer 3264 72.

9 Produktion nach Güterarten und Güterklassen - Deutschland

Melde-Nr.	Erzeugnis	Einheit	M e n g e			W e r t in 1000 DM			Anzahl der Betr.
			1993 4. Vj	1994 3. Vj	1994 4. Vj	1993 4. Vj	1994 3. Vj	1994 4. Vj	
3265 25	Sonst. Spinnmaschinen	t	15 771	7 485	9 203	261 099	158 807	206 399	6
3265 30	Zwirnerei- u. Seilereimaschinen	t	1 573	1 789	1 986	36 015	39 357	49 037	4
	Vorbereitungs- u. Hilfsmaschinen für die Weberei								
3265 41	Spul-, Haspel- u. Wickelmaschinen	t	3 359	2 271	2 947	99 679	74 653	85 924	12
3265 44	Schär-, Zettel- u. Schlichtmaschinen	t	1 591	918	934	36 955	24 570	24 286	4
3265 48	Fachbildmaschinen (einschl. Hilfsmaschinen hierzu)	t	601	521	513	23 398	19 402	20 689	5
3265 49	Hilfsmaschinen für die Weberei	t	56	58	64	4 639	4 156	5 194	4
3265 50	Webmaschinen	St	2 345	1 943	2 456	67 489	61 651	72 217	6
	Textilveredlungs-, Filz- u. Hutherstellungsmaschinen								
	Bleicherei- u. Färbereimaschinen u. -apparate								
3265 61	für kontinuierliche Fertigung	t	4 095	3 579	3 627	102 899	82 995	81 673	12
3265 63	für diskontinuierliche Fertigung	t	280	245	207	8 408	7 028	8 447	6
3265 65	Appreturmaschinen für Garne, Gewebe, Gewirke u.ä., Mercerisiermaschinen u. Pressen	t	1 455	875	1 132	36 978	21 467	27 431	11
3265 67	Kalander	t	1 027	658	815	28 083	16 867	20 859	4
3265 71	Druckereimaschinen	t	339	307	252	12 499	10 554	9 442	6
3265 75	Rauh-, Scher- u. Gewebereinigungsmaschinen	t	393	166	148	10 678	5 377	5 005	4
3265 76	Warenraummaschinen u. Maschinen für Aufmachung	t	343	84	.A	5 999	1 570	.A	2
3265 78	Filz- u. Hutherstellungsmaschinen, sonst. Textilveredlungsmaschinen	t	920	1 123	1 210	20 953	24 832	25 425	11
	Strick-, Wirk-, Tüll-, Stick-, Spitzen- u. ähnliche Maschinen								
3265 83	Schär- u. Zettelmaschinen für die Strickerei u. Wirkerei	t	448	546	497	16 944	22 733	20 552	3
3265 85	Rundstrick- u. Rundwirkmaschinen (Zylinderdurchmesser üb. 165 mm), Milanese Maschinen	t	2 586	2 218	2 378	98 866	91 011	101 518	5
3265 86	Flachkullerwirkmaschinen (Cottonmaschinen), Flachkettenwirk- u. Raschelmaschinen	t	2 701	3 241	3 090	87 731	94 995	95 290	7
3265 88	Flachstrickmaschinen	St	1 071	906	1 056	95 222	83 390	95 406	4
3265 89	Netz-, Tüll-, Spitzen-, Stick-, Flecht-, Klöppel-, Bandweb-, Posamentier- u.ä. Maschinen	t	354	275	331	10 153	9 406	10 977	7
3265 09	Einzel- u. Ersatzteile	t	8 318	6 044	5 961	247 961	205 000	245 924	87
3265	insgesamt	t	72 823	51 725	59 607	1 832 944	1 446 361	1 726 394	.
	Zubehörteile für Textilmaschinen								
	Spinnereimaschinen-Zubehör								
3266 13	Spindeln u. Spindelteile, Ringe u. Ringläufer	t	1 443	1 662	1 719	81 696	81 529	88 211	11
3266 17	Sonst. Zubehör für Spinnmaschinen	t	1 787	1 721	1 888	56 929	49 481	54 812	19
3266 19	Zubehör für Aufbereitungs-, Vorbereitungs- u. Hilfsmaschinen für die Spinnerei	t	1 661	1 184	1 189	20 187	11 209	11 775	16
3266 21	Webereimaschinen-Zubehör								
	Webgeschirre, Webelitzen, Webelätter u. Expansionskämme	t	121	116	136	6 472	6 203	6 037	4
3266 29	Sonst. Zubehörteile	t	2 633	2 896	2 861	39 754	39 744	39 564	17
3266 30	Textilveredlungsmaschinen-zubehör	t	829	909	896	17 883	18 489	19 240	15
3266 60	Zubehör für Wirk- u. Strickmaschinen	t	1 467	1 279	1 302	109 889	108 714	117 640	24
3266	insgesamt	t	9 940	9 767	9 990	332 810	315 369	337 279	.
	Nähmaschinen								
3267 10	Haushaltsnähmaschinen (nur Oberteile)	St	.A	.A	.A	.A	.A	.A	1
	Industrie- u. andere Nähmaschinen (nur Oberteile)								
	Stappstichnähmaschinen mit horizontaler Greiferwelle	t	.A	.A	.A	.A	.A	.A	2
3267 21	mit vertikaler Greiferwelle	St	.A	.A	.A	.A	.A	.A	2
3267 23	sonst. Art	St	24	25	37	2 776	2 432	2 953	3
3267 29	Kettenstichnähmaschinen								
3267 34	Liniennahtnähmaschinen (auch Zick-zack-Nähmaschinen)	t	.A	.A	.A	.A	.A	.A	3
3267 36	Überdecknaht-, Überwendling- u. Sicherheitsnahtnähmaschinen	St	.A	.A	.A	.A	.A	.A	5
3267 38	Sonst. Kettenstichnähmaschinen	St	85	45	51	6 332	3 664	4 112	5
		St	730	428	461				

9 Produktion nach Güterarten und Güterklassen - Deutschland

Melde-Nr.	Erzeugnis	Einheit	M e n g e			W e r t in 1000 DM			Anzahl der Betr.
			1993 4. Vj	1994 3. Vj	1994 4. Vj	1993 4. Vj	1994 3. Vj	1994 4. Vj	
3267 43	Nähautomaten Stichgruppen-Nähautomaten	t St	87 1 023	77 730	81 801	11 417	9 134	9 867	5
3267 46	Nähautomaten mit automatischer Nähgutführung mit selbst hergestelltem Oberteil	t St	405 508	258 304	244 349	27 079	16 935	17 716	3
3267 47	zur Aufnahme eines bezogenen Oberteils vorgesehen	t St	33 122	27 88	25 79	3 385	3 484	3 341	3
3267 48	Stickautomaten	t St	.A .A	.A .A	.A .A	.A	.A	.A	2
3267 50	Maschinen für verwandte Gebiete der Nähmaschinenindustrie	t St	294 470	168 250	194 287	20 392	10 641	11 801	8
3267 60	Zuschneide- u. Stofflegemaschi- nen	t St	481 2 005	379 2 196	399 1 550	18 404	15 440	21 164	9
3267 91	Zusatzeinrichtungen Untergestelle für Nähmaschi- nen	t St	341 15 214	137 7 179	168 7 618	5 287	1 455	1 767	3
3267 99	Sonst. Zusatzeinrichtungen	t St	11 843	12 962	15 1 155	1 363	1 161	1 355	5
3267 09	Einzel- u. Ersatzteile für Näh- maschinen	t	452	347	437	29 081	22 356	25 979	27
3267	insgesamt	t St .	3 550 83 039 .	2 688 57 472 .	2 991 59 697 .	267 162	201 699	220 843	.
3268 11	Wäscherei- u. verwandte Maschi- nen für gewerbliche Zwecke Durchlaufwaschmaschinen	t St	615 65	419 52	548 63	20 518	13 300	18 146	6
3268 14	Waschschleudermaschinen ab 70 l Inhalt	t St	.A .A	.A .A	.A .A	.A	.A	.A	4
3268 19	Sonst. Waschmaschinen ab 70 l Inhalt	t St	.A .A	.A .A	.A .A	.A	.A	.A	2
3268 20	Entwässerungsmaschinen für Wäsche	t St	430 172	275 147	244 109	6 642	5 067	4 663	3
3268 31	Wäschemangeln bis 450 mm Walzendurchmesser	t St	.A .A	.A .A	.A .A	.A	.A	.A	1
3268 35	über 450 mm Walzendurchmesser	t St	.A .A	.A .A	.A .A	.A	.A	.A	6
3268 42	Dampfgeräte u. Former	t St	84 330	66 302	75 266	4 514	3 374	3 872	5
3268 43	Bügelpressen u. -maschinen	t St	306 362	273 347	306 412	17 326	13 599	15 163	7
3268 60	Anlagen u. Apparate für die chemische Reinigung	t	907	691	966	31 257	29 072	46 166	5
3268 70	Faltmaschinen u. -tische für flache u. nichtflache Teile, Mangelvorbereitungsmaschinen	t	291	158	185	12 536	7 022	7 927	4
3268 90	Sonst. Wäscherei- u. verwandte Maschinen	t	195	248	177	6 148	6 729	5 715	6
3268 07	Zubehör, Einzel- u. Ersatzteile für Waschmaschinen	t	20	35	40	645	2 071	2 951	4
3268 08	Zubehör, Einzel- u. Ersatzteile für sonstige Wäscherei- u. verwandte Maschinen	t	552	650	669	12 598	13 180	13 899	12
3268	insgesamt	t .	4 829 .	3 929 .	4 440 .	145 218	117 843	149 592	.
3269 10	Maschinen für die Leder-, Schuh- u. Lederwarenherstellung Lederherstellungsmaschinen	t	170	.A	.A	5 036	.A	.A	3
3269 21	Schuhherstellungsmaschinen Maschinen für Modell- u. Schaftherstellung, Bodenver- arbeitung u. Absatzbau	t	706	463	685	6 916	4 361	4 912	5
3269 25	Maschinen für Zwickerei, Bodenbefestigung	t	247	119	135	7 326	2 915	4 957	5
3269 27	Sonst. Schuhherstellungsma- schinen	t	155	129	172	5 842	4 677	6 395	7
3269 30	Schuhinstandsetzungsmaschinen	t	152	119	121	4 009	3 143	3 197	5
3269 90	Lederwarenherstellungs-, Fell- u. Pelzzurichtemaschinen	t	.A	.A	.A	.A	.A	.A	2
3269 01	Zubehör, Einzel- u. Ersatzteile für Lederherstellungsmaschinen	t	126	.A	.A	5 158	.A	.A	3
3269 02	Zubehör, Einzel- u. Ersatzteile für Schuhherstellungs- u. -in- standsetzungsmaschinen	t	166	149	185	5 758	4 751	5 866	8
3269 09	Zubehör, Einzel- u. Ersatzteile für Lederwarenherstellungs-, Fell- u. Pelzzurichtemaschinen	t	.A	.A	.A	.A	.A	.A	4
3269	insgesamt	t	1 730	1 230	1 553	41 010	28 557	34 303	.
3271 10	Feuerwehrgeräte Aufbauten für Kraftfahrgröß- geräte	t St	3 749 582	2 667 451	3 450 521	91 165	69 864	86 527	11

9 Produktion nach Güterarten und Güterklassen - Deutschland

Melde-Nr.	Erzeugnis	Einheit	Menge			Wert in 1000 DM			Anzahl der Betr.
			1993 4. Vj	1994 3. Vj	1994 4. Vj	1993 4. Vj	1994 3. Vj	1994 4. Vj	1994 4. Vj
3271 20	Tragkraftspritzen u. Spezialan- hänger für Tragkraftspritzen	t	108	92	111	6 092	4 947	5 754	5
3271 50	Schaum- u. Kohlendioxidlösch- geräte u. -anlagen	t	1 609	1 311	1 725	18 283	15 849	19 603	5
3271 91	Andere Feuerwehrrgeräte	t	9 804	4 188	4 794	124 983	67 477	75 666	8
3271 95	Sprinkler u. Sprinkleranlagen	t	224	218	221	3 080	2 590	2 462	7
3271 09	Sonst. Feuerwehrrgeräte	t	735	654	773	17 987	15 112	16 574	10
3271	Zubehör, Einzel- u. Ersatzteile insgesamt	t	16 229	9 130	11 075	261 590	175 839	206 586	.
	Armaturen u. ähnliche Apparate für Rohr- u. Schlauchleitungen, Dampfkessel, Sammelbehälter, Wannen u. ähnliche Behälter
3272 13	Druckminderventile	t	604	740	761	22 463	22 556	23 636	22
3272 16	aus Eisen oder Stahl	t	1 002	1 055	1 058	24 430	26 383	25 619	23
3272 17	aus anderen metallischen u. nichtmetallischen Werkstoffen	t	-	-	-	-	-	-	-
3272 18	Rückschlagklappen u. -ventile für Reifen oder Luftschläuche	t	1 420	1 628	1 285	33 595	35 972	31 199	27
3272 19	andere	t	133	161	158	4 385	2 966	3 687	12
3272 23	Überdruck- u. Sicherheitsventile	t	623	672	645	23 490	26 934	26 195	17
3272 24	aus Eisen oder Stahl	t	362	383	390	14 093	16 312	16 241	14
3272 27	aus anderen metallischen u. nichtmetallischen Werkstoffen	t	990	1 504	1 485	46 406	54 365	54 875	19
3272 35	Sonstige Sicherheitsarmaturen	t	6 704	7 686	6 670	263 766	306 111	275 351	25
3272 36	Sanitärarmaturen	t	1 325	1 412	1 338	65 492	67 642	63 558	9
3272 37	Mischarmaturen	t	2 285	2 938	2 806	54 971	73 375	62 968	5
3272 38	Brausen u. Zubehör	t	11 214	13 258	12 245	380 741	447 390	406 709	29
3272 45	Ab- u. Überlaufarmaturen	t	1 009	1 094	1 132	36 729	36 516	38 158	6
3272 46	Sonstige Sanitärarmaturen	t	3 219	4 470	3 934	114 762	134 084	132 437	24
3272 56	Armaturen für Heizkörper von Zentralheizungen	t	1 012	1 018	1 232	23 118	24 582	28 094	14
3272 57	Thermostatventile	t	3 514	3 523	3 520	157 791	165 790	162 251	39
3272 61	Sonstige Armaturen für Heiz- körper von Zentralheizungen	t	67	57	70	3 343	3 734	3 832	7
3272 63	andere	t	8 014	9 364	7 550	58 577	65 225	60 316	21
3272 64	Regelventile	t	2 832	3 137	2 986	93 435	103 388	94 808	40
3272 65	Temperaturregelventile	t	3 634	3 907	3 061	85 776	100 910	83 753	39
3272 66	Sonstige Regelventile	t	465	619	596	10 923	12 432	12 142	11
3272 67	Schieber	t	2 040	2 322	2 042	51 267	55 695	49 233	18
3272 68	aus Gußeisen	t	850	752	843	17 309	14 518	16 040	21
3272 71	aus Stahl	t	3 759	4 271	4 134	53 753	66 178	64 709	22
3272 72	aus anderen metallischen u. nichtmetallischen Werkstoffen	t	688	232	283	14 377	6 815	7 996	15
3272 73	Membranarmaturen	t	136	148	158	5 682	5 774	6 015	9
3272 74	aus Gußeisen	t	424	.A	.A	6 328	.A	.A	5
3272 75	aus anderen metallischen u. nichtmetallischen Werkstoffen	t	14	.A	.A	532	.A	.A	2
3272 76	Sonstige Absperrarmaturen	t	3 139	3 050	2 934	33 308	36 697	32 454	18
3272 77	aus Gußeisen	t	2 756	2 795	3 055	62 213	50 777	61 844	24
3272 78	aus Stahl	t	4 530	4 192	5 062	107 971	96 204	117 143	46
3272 81	aus anderen metallischen u. nichtmetallischen Werkstoffen	t	4 785	5 544	4 969	69 308	85 086	78 351	31
3272 82	Ausgleichs- u. Verbindungsarmatu- ren, Ableiter, Abscheider,	t	2 664	2 933	2 773	79 272	92 478	83 678	32
3272 83	Be- u. Entlüfter, Überwachungs- armaturen, Armaturen für die	t	1 242	1 728	2 193	30 776	39 304	43 746	31
3272 84	Ölhydraulik u. Pneumatik	t	1 515	1 361	1 468	32 291	25 760	26 846	19
3272 91	Ausgleichs- u. Verbindungsarmaturen	t	4 686	5 621	5 778	225 406	291 020	291 021	58
3272 92	aus Gußeisen oder Stahl	St	1 078 971	1 429 400	1 447 480	121 309	147 225	144 530	21
3272 93	aus anderen metallischen u. nichtmetallischen Werkstoffen	St	2 299	2 960	2 672	96 077	115 259	115 247	24
3272 94	Ableiter, Abscheider, Be- u. Ent- lüfter	St	2 227 680	3 434 434	3 468 406
3272 95	Überwachungsarmaturen	t	4 686	5 621	5 778	225 406	291 020	291 021	58
3272 96	Armaturen für Ölhydraulik u. Pneumatik	t	1 078 971	1 429 400	1 447 480	121 309	147 225	144 530	21
3272 97	Hydroventile	St	2 299	2 960	2 672	96 077	115 259	115 247	24
3272 98	Pneumatikventile	St	2 227 680	3 434 434	3 468 406
3272 99	Sonst. Ölhydraulik- u. Pneu- matik-Armaturen	t	2 842	3 668	3 586	96 077	115 259	115 247	24

9 Produktion nach Güterarten und Güterklassen - Deutschland

Melde-Nr.	Erzeugnis	Einheit	Menge			Wert in 1000 DM			Anzahl der Betr.
			1993 4. Vj	1994 3. Vj	1994 4. Vj	1993 4. Vj	1994 3. Vj	1994 4. Vj	1994 4. Vj
3272 99	Komplette Druckluftwartungseinheiten	t	218	234	273				
3272 09	Zubehör, Einzel- u. Ersatzteile	St	222 904	271 646	273 286	14 246	17 296	17 774	7
3272	insgesamt	t	5 071	4 801	4 889	138 322	107 948	121 075	91
		.	101 153	113 408	106 736				
3274 00	Walzengravuren	68 005	70 886	68 063	15
	Geräte für ölhydraulische Anlagen u. pneumat. Steuerungen								
	Einzelgeräte für ölhydraulische Anlagen								
3275 11	Hydromotoren	t	1 934	2 230	2 557				
		St	53 808	56 182	65 692	66 429	70 930	82 339	18
3275 15	Hydrozylinder	t	9 581	9 318	9 399				
		St	281 620	343 826	358 625	144 917	151 931	152 774	74
3275 19	Sonst. Hydrogeräte	t	829	977	1 030				
		St	146 915	230 733	231 021	35 293	44 947	46 991	24
3275 20	Hydroaggregate u. komplette Hydroanlagen	t	2 101	2 213	2 341				
		St	30 877	30 809	31 498	65 296	65 866	74 298	57
	Einzelgeräte für pneumatische Steuerungen								
3275 51	Pneumatikzylinder	t	2 546	3 163	2 971				
		St	1 122 042	1 453 898	1 422 059	98 152	122 255	118 447	30
3275 58	Sonstige Geräte	t	186	232	206				
		St	2 782	2 020	2 026	3 364	3 009	2 769	4
3275 60	Pneumatikaggregate u. komplette pneumatische Steuerungen	t	27	40	35				
		St	5 432	4 826	5 286	2 956	4 265	3 818	5
3275 09	Zubehör, Einzel- u. Ersatzteile	t	6 147	7 396	7 808	157 581	174 742	183 647	85
3275	insgesamt	t	23 353	25 569	26 346	573 988	637 945	665 083	.
					
	Zahnräder u. Getriebe								
	Zahnräder								
3276 12	Stirnäder u. Stirnradtriebe	t	8 289	8 720	9 741	132 668	145 903	150 788	110
3276 13	Kegelräder u. Kegelradtriebe	t	402	431	507	10 663	12 121	14 300	34
3276 14	Schnecken, Schneckenräder u. Schneckentriebe	t	672	731	766	15 661	18 006	18 862	28
3276 15	Zahnstangen, Keilwellen u. Gewindespindeln	t	557	637	704	27 603	36 157	42 492	34
3276 19	Kettenräder	t	2 434	2 821	2 915	18 511	22 072	23 580	38
	Zahnradgetriebe für stationäre Zwecke								
3276 31	Stirnradgetriebe	t	7 647	8 899	9 489	144 482	175 791	190 134	58
3276 32	Turbogetriebe, auch Turboplanetengetriebe (über 3000 U/min, gemessen an der schnelllaufenden Welle)	t	308	196	380	11 888	6 527	13 874	5
3276 33	Kegelrad- u. Kegelstirnradgetriebe	t	2 718	2 629	2 986	59 031	61 480	68 794	41
3276 35	Schneckengetriebe	t	4 170	4 359	4 561	71 800	76 392	78 500	39
3276 37	Planetengetriebe	t	2 772	3 230	3 471	66 056	75 299	82 017	29
3276 38	Motorgetriebe (Getriebe zum Anflanschen an Motoren)	t	2 561	3 041	3 015	81 982	97 871	96 604	16
3276 39	Einzel- u. Ersatzteile	t	1 201	1 224	1 507	18 815	18 909	24 399	35
	Zahnradgetriebe für den Antrieb von Fahrzeugen								
3276 51	für Landmaschinen	t	3 687	4 132	4 592	47 345	52 128	56 011	11
3276 53	für Schienenfahrzeuge	t	1 290	1 214	991	35 179	33 256	26 942	9
	für Wasserfahrzeuge								
3276 55	Untersetzunggetriebe	t	507	415	697	13 034	9 358	17 256	5
3276 56	Wendagegetriebe	t	1 523	1 006	1 452	25 223	18 054	24 035	6
3276 57	für selbstfahrende Geräte								
	für die Bauwirtschaft	t	8 658	9 981	11 494	127 015	155 680	173 138	11
3276 58	für sonst. Fahrzeuge	t	2 561	1 371	2 156	47 704	25 218	32 836	6
3276 59	Einzel- u. Ersatzteile	t	4 045	4 533	5 671	55 731	55 464	66 622	22
	Stufenlos einstellbare Getriebe für stationäre Zwecke u. für den Antrieb von Fahrzeugen								
3276 71	mechanisch	t	2 325	2 419	2 371	63 500	61 935	55 914	17
3276 74	hydrostatisch	t	41	95	102	2 651	4 843	5 992	9
3276 77	hydrodynamisch	t	422	512	337	41 452	50 140	32 762	5
3276 79	Einzel- u. Ersatzteile	t	420	393	388	19 881	16 942	14 789	8
3276	insgesamt	t	59 210	62 990	70 294	1 137 875	1 229 546	1 310 641	.
					
3277 20	Wälzlager	t	7 462	8 530	8 735	217 121	235 900	237 243	27
3277 30	Kugellager	t	5 611	5 779	6 872	121 337	122 630	137 657	7
3277 40	Sonst. Wälzlager	t	10 968	13 631	13 934	397 057	479 673	493 396	20
3277 90	Gehäuse u. Gehäusesteile für Wälzlager	t	2 727	2 491	2 466	50 934	44 051	44 319	8
3277 09	Einzel- u. Ersatzteile	t	5 729	17 391	20 135	93 224	144 739	178 696	20
3277	insgesamt	t	32 497	47 822	52 142	879 673	1 026 993	1 091 311	.
					
	Kupplungen, Gleitlager u. andere Antriebs Elemente								
	Kupplungen								
3278 41	Feste Kupplungen	t	1 016	645	642	31 680	18 924	18 228	9
3278 42	Freibewegliche Kupplungen	t	618	689	620	9 341	10 997	10 135	9
3278 43	Gelenkwellen u. Gelenkkupplungen	t	2 585	2 593	2 549	38 963	42 341	39 378	15

9 Produktion nach Güterarten und Güterklassen - Deutschland

Melde-Nr.	Erzeugnis	Einheit	M e n g e			W e r t in 1000 DM			Anzahl der Betr.
			1993 4. Vj	1994 3. Vj	1994 4. Vj	1993 4. Vj	1994 3. Vj	1994 4. Vj	1994 4. Vj
3278 44	Drehelastische Kupplungen	t	2 154	2 278	2 308	40 578	40 795	44 748	21
3278 45	Reibungskupplungen	t	985	1 142	1 158	28 203	29 299	32 170	17
3278 46	Magnetkupplungen	t	1 539	1 776	1 883	39 584	47 616	51 470	20
3278 47	Flüssigkeitskupplungen	t	261	543	300	16 441	36 817	18 147	4
3278 48	Überholungskupplungen	t	475	473	463	22 629	20 076	18 062	8
3278 49	Zubehör, Einzel- u. Ersatz- teile	t	537	522	532	16 922	17 977	18 654	18
	Gleitlager u. sonst. Antr.-Elemente								
	Gleitlager	t							
3278 61	für den Motorenbau	t	394	355	354	18 183	19 378	17 952	8
3278 63	für den übrigen Maschinenbau	t	924	1 063	1 102	23 448	27 427	24 956	10
3278 65	Gelenklager, -köpfe	t	428	1 085	996	18 999	43 697	38 911	8
3278 67	Wellen (auch Formwellen)	t	694	1 037	1 024	11 438	16 480	15 780	10
3278 68	Flach- u. Keilriemenantriebe								
	sowie sonst. Zugorganantriebe	t	994	1 213	1 327	8 188	12 739	14 756	11
3278 69	Zubehör, Einzel- u. Ersatz- teile	t	425	434	490	7 246	7 633	8 182	11
	Stahlgelenkketten								
	Rollenketten	t							
3278 80	für Fahrräder u. Mopeds	t	169	155	.A	1 371	1 206	.A	2
	für andere Zwecke								
3278 91	bis 19,05 mm Teilung	t	4 144	4 472	4 123	33 345	34 799	33 377	7
3278 92	über 19,05 mm Teilung	t	2 141	2 495	2 547	15 579	17 409	17 756	7
3278 97	Buchsen- u. Förderketten	t	3 943	3 981	3 969	27 522	27 538	27 473	13
3278 98	Sonst. Stahlgelenkketten	t	1 766	1 917	2 071	14 301	15 759	17 028	10
3278 99	Teile für Stahlgelenkketten	t	174	214	.A	1 881	2 237	.A	4
3278	insgesamt	t	26 365	29 083	28 759	425 842	491 144	470 206	.
	Montagetechnik, Handhabungstechnik, Industrieroboter								
	Montagetechnik								
3281 11	Montagemaschinen	t	1 336	1 307	1 413				
		St	1 364	2 007	2 316	105 278	101 733	107 712	61
3281 12	Montageautomaten	t	820	1 131	1 142				
		St	424	805	476	84 888	167 928	121 589	50
3281 13	Montagelinien	t	1 823	2 131	1 132				
		St	267	238	280	126 853	169 230	68 473	25
3281 14	Aufbaueinheiten	t	138	138	248				
		St	1 081	2 610	1 584	12 445	13 712	24 313	20
	Handhabungstechnik, Industrie- roboter								
3281 25	Handhabungsgeräte	t	1 882	2 319	1 593				
		St	107 688	58 455	67 015	65 031	78 719	83 746	50
3281 26	Manipulatoren	t	138	354	84				
		St	3 326	2 527	2 318	11 736	13 180	17 644	11
3281 27	Mehrzweck-Industrieroboter	t	1 883	1 507	2 240				
		St	837	811	1 101	113 359	83 716	121 650	21
3281 28	Greif- u. Spanneinrichtungen	t	28	37	38				
		St	11 898	13 556	12 111	9 764	13 985	17 462	8
3281 09	Zubehör, Einzel- u. Ersatzteile	t	3 682	3 072	3 052	68 180	83 172	82 153	90
3281	insgesamt	t	11 830	11 996	10 940	597 534	725 375	644 742	.
	Andere Maschinenbauerzeugnisse								
3289 20	Fahrzeugmaschinenlagen	t	3 821	5 786	6 851				
		St	1 929	2 536	2 938	81 430	136 684	146 277	8
	Bodenreinigungsmaschinen für gewerbliche Zwecke								
3289 32	Kehrmaschinen u. Sprühextraktions- maschinen	t	473	335	411				
		St	5 594	4 345	6 266	13 251	8 611	10 350	8
3289 37	Scheuersaugmaschinen	t	356	356	445				
		St	2 839	2 641	2 889	17 858	15 638	19 850	5
	Andere Maschinen u. Apparate								
3289 54	Hochdruckreiniger (auch mit Dampfstufe)	t	5 195	8 433	6 345				
		St	179 047	339 604	300 188	148 901	231 762	201 812	12
3289 55	Hydraulische Aggregate u. Ven- tilsteuerungen	t	395	461	464				
		St	6 839	8 392	8 681	7 019	8 740	9 777	7
3289 59	Sonstige Maschinen u. Apparate	t	22 072	17 294	17 849	284 661	246 134	258 761	149
3289 61	Mechanische Signal-, Sicherungs-, Überwachungs- oder Steuergeräte	t	1 062	1 163	937	12 612	14 381	15 138	8
3289 89	Zubehör, Einzel- u. Ersatzteile	t	16 185	13 515	15 719	199 657	205 451	223 760	176
	Maschinenteile, a.n.g.								
3289 91	Metallstopfbuchsenpackungen u. -dichtungsringe	t	5 049	3 043	3 003	113 362	93 814	90 171	31
3289 95	Schiffspropeller, Propeller- flügel u. Verstellpropeller	t	1 498	1 375	1 870	35 454	39 145	48 063	11
3289 99	Stoßdämpfer für Maschinen, Fliehkraftregler u. sonst. Maschinenteile	t	6 305	6 370	7 200	99 910	111 612	117 849	71
3289	insgesamt	t	61 348	56 967	60 157	1 014 115	1 111 972	1 141 808	.
	Reparaturen, Veredlung, Montagen u. Demontagen von Erzeugnissen dieser Gütergruppe								
3292 17	Reparaturen von Holzbe- u. -verarbeitungs- maschinen	17 972	16 125	16 160	49

9 Produktion nach Güterarten und Güterklassen - Deutschland

Melde-Nr.	Erzeugnis	Einheit	M e n g e			W e r t in 1000 DM			Anzahl der Betr.
			1993 4. Vj	1994 3. Vj	1994 4. Vj	1993 4. Vj	1994 3. Vj	1994 4. Vj	
3292 20	von nichtelektrischen Kraftmaschinen	157 199	121 430	143 029	49
3292 33	von gewerblichen Kühlmöbeln u. -geräten, Kältemaschinen u. -anlagen, Wärmepumpen	33 163	34 710	39 830	43
3292 35	von Bau-, Baustoff-, Keramik- u. Glasmaschinen	51 619	53 837	63 599	82
3292 49	von Landmaschinen, milchwirtschaftlichen Maschinen u. Ackerschleppern	37 436	39 836	36 383	111
3292 65	von Textil- u. Nähmaschinen	6 321	6 157	6 557	23
3292 80	von sonst. Maschinenbauerzeugnissen	1 257 459	1 151 111	1 308 980	1 335
3292	insgesamt	1 561 169	1 423 206	1 614 538	.
3295 00	Eigenveredlung	3 355	1 801	2 604	8
3296 00	Lohnveredlung	141 302	170 639	158 102	358
3297 20	Montagen von nichtelektrischen Kraftmaschinen	122 451	118 904	131 105	26
3297 55	von Hebe- u. Förderzeugen	278 786	243 170	315 944	181
3297 90	von sonst. Maschinenbauerzeugnissen	1 454 363	1 132 094	1 475 605	925
3297	insgesamt	1 855 600	1 494 168	1 922 654	.
3298 00	Demontagen u. Abwrackung von Maschinenbauerzeugnissen	23 711	19 632	23 535	22
Straßenfahrzeuge									
(ohne Ackerschlepper)									
Personenkraftwagen (auch dreirädrig) u. Kleinomnibusse (bis 9 Sitzplätze), einschl. Fahrgestelle mit Motor									
3311 10	mit einem Hubraum bis 1,0 l 1)	St
3311 20	Über 1,0 bis 1,5 l 2)	St	120 201	119 246	145 746	1 914 364	1 871 494	2 275 017	7
3311 30	Über 1,5 bis 2,0 l	St	515 512	465 970	577 798	12 482 241	12 690 193	15 013 485	18
3311 40	Über 2,0 bis 3,0 l	St	153 579	140 450	163 794	6 967 755	6 355 523	7 357 548	14
3311 70	Über 3,0 l	St	49 025	48 273	56 042	4 411 908	4 106 607	4 906 390	10
3311	insgesamt	St	838 317	773 939	943 380	25 776 268	25 023 817	29 552 440	.
Kombinationskraftwagen (Mehrzweckwagen) (auch dreirädrig), einschl. Fahrgestelle mit Motor									
3312 50	mit einem Hubraum bis 1,5 l	St	.A	.A	.A	.A	.A	.A	4
3312 60	Über 1,5 bis 2,0 l	St	98 136	92 438	96 490	2 430 438	2 398 487	2 471 442	9
3312 80	Über 2,0 l	St	.A	.A	.A	.A	.A	.A	7
3312	insgesamt	St	174 073	162 452	190 737	4 386 716	4 319 737	4 892 224	.
Liefer- u. Lastkraftwagen (auch dreirädrig, aber ohne Lastkraftwagen mit Spezialaufbauten), einschl. Fahrgestelle mit Motor									
3313 10	mit einem zulässigen Gesamtgewicht bis 4,0 t	St	28 125	31 507	40 273	849 363	962 319	1 197 586	4
3313 20	Über 4,0 bis 6,0 t	St	3 009	3 989	3 476	124 333	150 603	130 989	5
3313 30	Über 6,0 bis 10,0 t	St	11 185	10 977	11 051	459 917	478 046	505 950	4
3313 50	Über 10,0 bis 12,0 t	St	.A	.A	.A	.A	.A	.A	2
3313 70	Über 12,0 bis 15,0 t	St	.A	.A	.A	.A	.A	.A	2
3313 90	Über 15,0 t	St	9 147	8 689	9 017	1 249 676	1 207 338	1 225 039	4
3313	insgesamt	St	53 613	57 364	65 943	2 866 995	2 976 225	3 231 586	.
Lastkraftwagen mit Spezialaufbauten, einschl. Fahrgestelle mit Motor									
3314 11	Kommunalfahrzeuge	St	381	313	339	57 470	45 737	46 686	4
3314 19	Feuerwehrfahrzeuge	St	606	523	799	78 624	53 788	87 132	11
3314 50	Sonst. Kommunalfahrzeuge	St
3314 90	Motorcaravans, Wohnmobile (ohne Fahrgestelle mit Motor)	St	2 144	2 150	2 426	70 578	85 713	92 410	13
3314	Andere Lastkraftwagen mit Spezialaufbauten, haupts. nicht zu Beförderungszwecken	St	52	66	78	7 700	8 737	9 588	7
3314	insgesamt	St	3 183	3 052	3 642	214 372	193 975	235 816	.
3315 00	Omnibusse u. Obusse, einschl. Fahrgestelle mit Motor	St	3 260	2 470	2 896	1 278 497	790 749	1 069 361	13

1) In Meldenummer 3311 20 enthalten. - 2) Enthält auch die Meldenummer 3311 10.

9 Produktion nach Güterarten und Güterklassen - Deutschland

Melde-Nr.	Erzeugnis	Einheit	M e n g e			W e r t in 1000 DM			Anzahl der Betr.
			1993 4. Vj	1994 3. Vj	1994 4. Vj	1993 4. Vj	1994 3. Vj	1994 4. Vj	1994 4. Vj
3318 32	Verbrennungsmotoren für Kraftwagen Ottomotoren, Kreiskolbenmotoren für Personenkraftwagen 1) darunter zum Absatz bestimmt 1)	St kW St kW	* * * *						5
3318 35	für Liefer-, Last- u. a. Nutzkraftwagen 2) darunter zum Absatz bestimmt 2)	St kW St kW	* 1 119 981 *100 921 511 333 362 28 484 928	954 863 86 661 262 261 683 22 966 392	1 152 507 104 056 632 332 463 27 538 948
3318 51	Dieselmotoren für Personenkraftwagen 3) darunter zum Absatz bestimmt 3)	St kW St kW	* * * *						1
3318 53	für Liefer-, Last- u. a. Nutzkraftwagen 4) darunter zum Absatz bestimmt 4)	St kW St kW	* 270 158 * 18 900 986 32 433 2 846 293	226 828 15 793 563 18 838 1 512 756	265 380 19 030 835 15 114 1 450 461	.	.	.	4
3318 70	Gasturbinen für Kraftwagen	St kW	- -	- -	- -	- -	- -	- -	-
3318	insgesamt darunter zum Absatz bestimmt	St kW St kW	* 1 390 139 *119 822 497 365 795 31 331 221	1 181 691 102 464 825 280 521 24 479 148	1 417 887 123 087 467 347 577 28 989 409
3319 00	Fahrgestelle ohne Motor für Kraftwagen	St	.A	14 677	12 575	.A	111 288	109 206	4
3321 00	Sattel- u. sonst. Straßenzug- maschinen, einschl. Motoren	St	5 062	5 465	6 254	721 812	777 491	889 501	9
3328 00	Verbrennungsmotoren für Zugmaschinen	St kW	.A .A	.A .A	.A .A	.A .A	.A .A	.A .A	2
3331 20	Zubehör, Einzel- u. Ersatzteile für Kraftwagen-, Straßenzug- maschinen- u. Krafttradmotoren	202 021	128 093	115 839	18
3331 30	Gleitlager einschl. Lagergeh. Kolben, Kolbenringe, Zylinder- laufbuchsen, Ventile u.ä.	662 999	668 177	764 089	50
3331 50	Pumpen f. Verbrennungsmotoren	1 196 918	1 214 166	1 311 997	38
3331 60	Andere Motorenteile (ohne Dichtungen)	1 421 093	1 185 084	1 433 509	67
3331 70	Dichtungen	249 703	255 595	261 476	31
3331	insgesamt	3 732 734	3 451 115	3 886 920	.
3332 10	Rahmen, Räder u. Felgen für Kraftwagen u. Straßenzugmaschinen	123 757	143 639	187 305	27
3332 70	Rahmen u. Träger Räder, Felgen u. Naben	267 240	280 457	330 150	21
3332	insgesamt	390 997	424 096	517 455	.
3333 10	Triebwerksteile u. Lenkungen für Kraftwagen, Straßenzug- maschinen u. Kraftträder	t t	* *	19 681 19 681	21 420 21 420	24 368 24 368	238 336	256 764	272 595
3333 20	darunter zum Absatz bestimmt Wellen, z.B. Kardanwellen	t t	* *	19 681 .A	21 420 .A	24 368 .A	238 336	256 764	272 595
3333 30	darunter zum Absatz bestimmt Getriebe	t t	* *	18 115 .A	19 548 .A	20 969 .A	318 134	325 748	349 764
3333 40	darunter zum Absatz bestimmt Andere Triebwerksteile	t t	* *	33 848 .A	32 565 .A	37 766 .A	666 695	669 164	769 348
3333 50	darunter zum Absatz bestimmt Lenkungen	t t	* *	16 794 .A	14 274 .A	16 071 .A	258 626	230 533	258 082
3333 09	darunter zum Absatz bestimmt Einzel- u. Ersatzteile	t t	* *	7 407 .A	8 127 .A	9 146 .A	220 650	240 890	270 558
3333	insgesamt darunter zum Absatz bestimmt	486 149	471 731	546 314	55
3334 10	Kühler, Bremsaggregate, Stoß- dämpfer u.ä. Teile für Kraft- wagen, Straßenzugmaschinen u. Kraftträder	155 511	179 642	196 529	21
3334 30	Kühler, Kühlerteile u. Küh- lerträger	806 130	818 658	923 831	42
3334 60	Bremsaggregate für Kraftfahr- zeuge u. Anhänger	25 493	25 900	26 437	8
3334 70	Organe für Kipp- u. Hebevor- richtungen, mechanisch, pneu- matisch o. hydraulisch	258 788	249 152	259 250	16
3334 80	Stoßdämpfer u. -teile	72 359	99 285	91 704	14
3334	Anhänger-Kupplungen insgesamt	1 318 281	1 372 637	1 497 751	.
3335 10	Andere Kraftfahrzeugteile Autoheizungen u. -entlüftungen, Klimaanlagen	149 440	147 246	169 814	14
3335 50	Abgasreinigungssysteme für Straßenfahrzeuge	St	1 750 071	2 015 910	2 379 919	239 115	273 592	302 269	14
3335 80	Sonst. Kraftfahrzeugteile	1 088 493	1 124 526	1 229 668	84
3335	insgesamt	1 477 048	1 545 364	1 701 751	.

1) In Meldenummer 3318 35 enthalten. - 2) Enthält auch die Meldenummer 3318 32. - 3) In Meldenummer 3318 53 enthalten.
4) Enthält auch die Meldenummer 3318 51.

9 Produktion nach Güterarten und Güterklassen - Deutschland

Melde-Nr.	Erzeugnis	Einheit	Menge			Wert in 1000 DM			Anzahl der Betr.
			1993 4. Vj	1994 3. Vj	1994 4. Vj	1993 4. Vj	1994 3. Vj	1994 4. Vj	1994 4. Vj
3337 11	Kraftfahrzeugzubehör	347 097	343 888	378 633	19
3337 19	Sicherheitsgurte aller Art				
	Anderes Kraftfahrzeugzubehör	1 078 093	1 161 623	1 281 550	149
3337 90	für Karosserien, Aufbauten u. Innenausstattungen	604 776	603 828	631 848	85
3337	Sonst. Zubehör sowie Garagen- u. Wartungsgerät	2 029 966	2 109 339	2 292 031	.
	insgesamt				
3341 10	Karosserien u. Aufbauten für Kraftwagen, Zugmaschinen u. Anhänger	St	35 802	34 951	35 698	307 333	286 543	271 225	10
3341 20	Karosserien für Personenkraftwagen	St	24 762	27 131	26 489	412 688	371 483	402 177	242
3341 30	Aufbauten für Liefer- u. Lastkraftwagen	St	1 375	999	1 285	73 152	66 233	77 867	23
3341 50	für Kommalfahrzeuge	St
3341 91	für Straßenzugmaschinen u. Ackerschlepper	St	.A	3 401	3 388	.A	12 528	15 543	4
3341 95	für Omnibusse, Obusse 1)	St
3341 95	für Kraftwagenanhänger 2)	St	.A	221	267	.A	17 075	18 578	6
3341 09	Einzel- u. Ersatzteile	1 182 894	1 099 331	1 273 440	105
3341	insgesamt	2 006 227	1 853 193	2 058 830	.
3343 00	Fahrgestelle für Anhänger	St	.A	.A	.A	.A	.A	.A	3
3345 43	Kraftwagenanhänger zur Lastenbeförderung mehrachs.	St	4 245	4 661	4 379	38 419	39 401	41 377	47
3345 47	bis 10 t zul. Gesamtgew.	St	2 435	2 331	2 540	94 464	95 741	93 195	63
3345 49	über 10 t zul. Gesamtgew.	St	971	620	725	36 110	26 994	31 332	26
3345 81	mit Spezialaufbauten	St
3345 84	Sattelanhänger zur Lastenbeförderung	St	2 634	1 946	2 181	52 329	53 030	65 309	38
3345 84	zweiachs.	St	2 382	2 064	2 515	127 635	108 532	137 269	31
3345 86	drei- u. mehrachs.	St	171	79	119	14 123	7 284	12 765	15
3345 87	mit Spezialaufbauten	St	945	899	1 069	94 402	82 690	99 643	20
3345 91	zweiachs.	St
3345 91	drei- u. mehrachs.	St	384	522	598	6 330	5 732	5 802	7
3345 93	Sonst. Kraftwagenanhänger	St	14 242	12 010	13 494	231 573	192 714	237 868	18
3345 95	Mobilheime (mit Fahrgestell)	St
3345 95	Camping- u.a. Wohnanhänger	St
3345 95	Einachsige Kraftwagenanhänger zur Lastenbeförderung mit u. ohne Spezialaufbauten	St	12 859	15 963	12 709	44 824	42 184	40 797	43
3345 99	Sonst. Kraftwagenanhänger	St	891	709	715	9 840	8 615	7 501	14
3345 09	Zubehör, Einzel- u. Ersatzteile	219 304	251 362	274 189	33
3345	insgesamt	969 353	914 279	1 046 847	.
3371 10	Kraftträder u. Fahrräder mit Hilfsmotor	St	.A	.A	.A	.A	.A	.A	4
3371 40	Kraftträder u. Motorroller	St	.A	.A	.A	.A	.A	.A	2
3371 70	Fahrräder mit Hilfsmotor	St	.A	.A	.A	.A	.A	.A	3
3371	Mopeds	St	.A	.A	.A	.A	.A	.A	.
3371	Mofas	St	.A	.A	.A	.A	.A	.A	.
	insgesamt	St	.A	.A	.A	.A	.A	.A	.
3372 10	Verbrennungsmotoren für Kraftträder u. Fahrräder m. Hilfsm.	St *	.A	.A	.A
	für Kraftträder ohne Geschwindigkeitsbegrenzung	St *	.A	.A	.A
	darunter zum Absatz bestimmt	St *	.A	.A	.A	.A	.A	.A	1
3372 90	für Kraftträder mit Geschwindigkeitsbegrenzung u. Fahrräder mit Hilfsmotor	St *	.A	.A	.A
	darunter zum Absatz bestimmt	St *	.A	.A	.A	.A	.A	.A	1
3372	insgesamt	St *	.A	.A	.A
	darunter zum Absatz bestimmt	St *	.A	.A	.A	.A	.A	.A	.
3373 00	Zubehör, Einzel- u. Ersatzteile für Kraftträder	30 707	68 975	55 828	21
3375 00	Fahrräder (einschl. Kinder- u. Jugendfahrräder) (ohne Spiel-fahrräder)	St	528 782	501 861	502 225	167 720	151 597	155 959	26
3376 10	Zubehör, Einzel- u. Ersatzteile für Fahrräder u. Kindersport-fahrzeuge	St	71 014	93 696	81 811	5 505	6 032	6 375	10
3376 30	Fahrradrahmen	t	.A	.A	.A	.A	.A	.A	1
3376 40	Pedale	Paar	.A	.A	.A	.A	.A	.A	2
3376 60	Speichen u. Nippel, auch für Kraftträder	t	.A	.A	.A	.A	.A	.A	2
3376 90	Felgen u. Sättel	t	516	895	.A	.A	.A	.A	36
3376	Sonst. Teile	St	948 025	1 553 296	.A	4 368	6 923	.A	.
	insgesamt	71 313	64 856	64 685	.
		89 307	83 921	75 761	.

1) In Meldenummer 3341 95 enthalten. - 2) Enthält auch die Meldenummer 3341 91.

9 Produktion nach Güterarten und Güterklassen - Deutschland

Melde- Nr.	Erzeugnis	Einheit	M e n g e			W e r t in 1000 DM			Anzahl der Betr.
			1993 4. Vj	1994 3. Vj	1994 4. Vj	1993 4. Vj	1994 3. Vj	1994 4. Vj	
3381 10	Kinderwagen	St	48 423	25 518	33 843	16 463	8 747	12 459	10
3381 50	Kinderwagen (ohne Puppenwagen)	St	19 163	16 392	22 203	3 879	3 522	5 266	10
3381 09	Zubehör, Einzel- u. Ersatzteile	8 268	5 899	8 381	10
3381	insgesamt	28 610	18 168	26 106	.
3384 10	Krankenfahrstühle u. Selbstfahrer	St	2 436	2 739	2 779	20 865	22 241	22 711	5
3384 50	motorisch betrieben	St	21 698	24 524	24 558	32 524	35 322	35 514	6
3384 09	handbetrieben	23 098	27 713	28 632	7
3384	Zubehör, Einzel- u. Ersatzteile	76 487	85 276	86 857	.
3384	insgesamt
3387 10	Gespannfahrzeuge	St	1 132	2 171	1 255	13 776	28 980	18 332	17
3387 09	Anhänger für landw. Zwecke u. a.	3 053	3 708	3 433	5
3387	Gespannfahrzeuge	16 829	32 688	21 765	.
3387	Zubehör, Einzel- u. Ersatzteile
3387	insgesamt
3392 15	Reparaturen	2 215 569	2 120 340	2 206 281	1 767
3392 20	von Kraftwagen	21 793	21 137	20 594	54
3392 30	von Straßenzugmaschinen
3392 41	von Zubehör, Einzel- u. Ersatz- teilen für Kraftwagen u. Kraftwagenmotoren	103 632	90 528	93 309	62
3392 49	von Karosserien u. Aufbauten für Kraftwagen, Zugmaschinen u. Kraftwagenanhänger	145 588	123 019	121 602	246
3392 70	von Kraftwagenanhängern	22 864	20 772	22 473	83
3392 80	von Kraftträdern (einschl. Motoren) u. Fahrrädern	315	382	373	4
3392	von Kinderwagen, Krankenfahr- stühlen u. Gespannfahrzeugen	1 020	960	675	6
3392	insgesamt	2 510 781	2 377 138	2 465 307	.
3397 00	Montagen	39 525	68 170	83 258	42
3398 00	Lackierungen von Straßenfahrzeugen	43 150	44 314	40 259	155
3399 00	Umbauten von Kraftfahrzeugen	74 394	53 933	57 267	56
<u>Wasserfahrzeuge</u>									
3411	Hochsee-, Küstenfahrge- st- u. -frachtschiffe 1)	BRZ St
3415	Hochsee- u. Küstenschlepper, Seegehende Eisbrecher u. Bergungsschiffe 2)	BRZ St	231 079 23	219 985 19	282 684 24	1 121 042	948 090	1 181 431	15
3421	Binnenfahrge- u. -frachtschiffe mit Eigenantrieb 3)	St
3423	Binnenfrachtschiffe ohne Eigenantrieb 3)	St
3425	Binnenschlepper, -bergungs- schiffe, -eisbrecher u. Hafenschiffe mit Eigenantrieb 4)	St	.A	4	.A	.A	9 331	.A	1
3430	Fischereischiffe 5)	St
3440	Behörden- u. Sonderschiffe für die Hochsee- u. Binnen- schiffahrt 6)	St	.A	.A	.A	.A	.A	.A	4
3450	Boote u. Yachten (ohne Falt- u. Schlauchboote)	St	1 730	1 274	1 354	36 936	26 966	38 676	13
3471	Schwimmbagger, -krane, -docks, Hub- bzw. Bohrinnseln u.ä. 7)	St
3479	Pontons u. Schwimmkörper 8)	St	.A	.A	.A	.A	.A	.A	6
3480	Schiffbauliche Einzelteile	183 080	136 520	122 329	47
3492	Reparaturen	327 181	298 585	299 487	92
3497	Montagen (außerhalb des Betriebes)	2 330	3 099	2 042	7
3498	UmbautenA	49 747	26 384	9
3499	AbwrackungA	-	-	-
<u>Luft- und Raumfahrzeuge</u>									
Segelflugzeuge, Hanggleiter, Ballone, Luftschiffe u. dgl.									
3511 12	Segelflugzeuge	St	66	52	63	6 185	4 627	5 444	4
3511 15	ohne Hilfsmotor	St	.A	.A	.A	.A	.A	.A	6
3511 20	mit Hilfsmotor	St
3511	Hanggleiter, Ballone, Luftschiffe u. a. nicht für masch. Antrieb bestimmte Luftfahrzeuge	St	.A	.A	.A	.A	.A	.A	2
3511	insgesamt	St	125	115	127	11 827	13 163	14 831	.

1) In Meldenummer 3415 enthalten. - 2) Enthält auch die Meldenummer 3411. - 3) In Meldenummer 3425 enthalten. - 4) Enthält auch die Meldenummern 3421 und 3423. - 5) In Meldenummer 3440 enthalten. - 6) Enthält auch die Meldenummer 3430. - 7) In Meldenummer 3479 enthalten. - 8) Enthält auch die Meldenummer 3471.

StBA, FS4, R 3.1

9 Produktion nach Güterarten und Güterklassen - Deutschland

Melde-Nr.	Erzeugnis	Einheit	Menge			Wert in 1000 DM			Anzahl der Betr.
			1993 4. Vj	1994 3. Vj	1994 4. Vj	1993 4. Vj	1994 3. Vj	1994 4. Vj	
3516	Andere Luft- u. Raumfahrzeuge	St	.A	24	27	.A	83 786	176 025	5
3532	Flugkörper	-	-	-	-
3533	Triebwerke u. a. Antriebsmotoren für Luft- u. Raumfahrzeuge darunter zum Absatz bestimmt	St *	.A	.A	.A	.A	.A	.A	1
3535	Teile für Triebwerke u. a. Antriebsmotoren für Luft- u. Raumfahrzeuge	t	2 393	1 772	2 434	263 158	204 950	283 867	5
3530 09	Zubehör, Einzel- u. Ersatzteile für Flugkörper	170 408	54 683	165 399	7
3571 10	Rettungs- u. Sicherheitsgeräte Fallschirme	3 355	1 711	7 560	5
3571 50	Anschallgurte für Luft- u. RaumfahrzeugeA	.A	.A	2
3571 90	Sonst. Rettungs- u. Sicherheitsgeräte	St	.A	.A	.A	.A	.A	.A	1
3571	insgesamt	5 183	9 792	12 015	.
3579	Teile für Luft- u. Raumfahrzeuge	1 153 890	746 399	961 983	35
3580	Startvorrichtungen, Abbremsvorrichtungen für Schiffdecks u. ä. Landehilfen für Luftfahrzeuge; Bodengeräte zur FlugausbildungA	.A	.A	1
3592	Reparaturen (einschl. Grundüberholungen u. Wartungen)	611 929	851 699	1 080 081	36
3595	Eigenveredlung (Veredlungsarbeiten für eigene Rechnung)	-	-	.A	1
3596	Lohnveredlung (Veredlungsarbeiten für fremde Rechnung)A	.A	.A	3
3597	MontagenA	.A	.A	4
3598	Abwrackung	-	-	-	-
3599	Bergungsarbeiten	-	-	-	-
<u>Elektrotechnische Erzeugnisse</u>									
Elektromotoren u. -generatoren Gleichstrommotoren u. -generatoren (einschl. Getriebemotoren) bis 0,0375 kW									
3611 11		t *	3 011	2 859	2 992
		St *	4 965 860	4 927 769	5 226 751
	darunter zum Absatz bestimmt	t	3 011	2 859	2 992
		St	4 965 860	4 927 769	5 226 751	116 932	111 689	117 752	14
3611 12	Über 0,0375 bis 0,075 kW	t *	.A	.A	.A
		St *	.A	.A	.A
	darunter zum Absatz bestimmt	t	1 923	2 727	2 973
		St	3 623 443	4 281 668	4 722 808	67 548	103 094	104 399	25
3611 14	Über 0,075 bis 0,375 kW	t	4 831	5 174	5 914
		St	2 862 442	3 155 176	3 462 637	110 321	116 882	131 723	35
3611 15	Über 0,375 bis 0,75 kW	t	281	306	311
		St	33 145	40 961	38 863	11 700	12 965	13 522	26
3611 16	Über 0,75 bis 7,5 kW	t	600	603	756
		St	31 183	34 344	42 788	23 925	23 281	28 015	34
3611 17	Über 7,5 bis 75 kW	t	1 010	1 137	989
		St	3 939	4 523	4 295	29 162	29 119	29 487	22
3611 18	Über 75 bis 750 kW	t	1 126	548	595
		St	1 171	503	651	20 285	14 723	16 628	9
3611 19	Über 750 kW	t	227	288	37
		St	32	41	13	5 850	6 527	1 691	4
Einphasen-Wechselstrommotoren (einschl. Getriebemotoren) bis 0,0075 kW									
3611 21		t *	.A	.A	.A
		St *	.A	.A	.A
	darunter zum Absatz bestimmt	t	317	317	323
		St	683 039	828 776	846 370	11 356	12 395	12 486	13
3611 23	Über 0,0075 bis 0,05 kW	t *	.A	.A	.A
		St *	.A	.A	.A
	darunter zum Absatz bestimmt	t	2 578	2 067	2 119
		St	2 263 192	1 826 245	1 858 191	48 736	41 805	39 744	19
3611 25	Über 0,05 bis 0,375 kW	t *	.A	.A	.A
		St *	.A	.A	.A
	darunter zum Absatz bestimmt	t	7 326	5 777	6 408
		St	2 736 480	2 634 507	2 772 466	119 021	128 526	128 961	32
3611 27	Über 0,375 kW	t *	.A	.A	.A
		St *	.A	.A	.A
	darunter zum Absatz bestimmt	t	3 083	2 839	3 172
		St	635 838	507 719	557 801	36 328	30 394	33 219	24

9 Produktion nach Güterarten und Güterklassen - Deutschland

Melde-Nr.	Erzeugnis	Einheit	Menge			Wert in 1000 DM			Anzahl der Betr.
			1993 4. Vj	1994 3. Vj	1994 4. Vj	1993 4. Vj	1994 3. Vj	1994 4. Vj	
3611 35	Mehrphasen-Wechselstrommotoren (einschl. Getriebemotoren) Repulsions- u. Drehstromkommutatormotoren	t	558	555	583				
		St	8 087	6 648	9 662	13 111	11 546	13 730	8
3611 41	Drehstrom- u. Zweiphasen-Wechselstrommotoren bis 0,05 kW	t	192	186	171				
		St	60 703	60 025	52 293				
	darunter zum Absatz bestimmt	t	192	186	171				
		St	60 703	60 025	52 293	9 474	8 871	4 649	11
3611 42	Über 0,05 bis 0,375 kW	t	2 291	2 523	3 391				
		St	268 368	296 637	301 151				
	darunter zum Absatz bestimmt	t	2 173	2 397	3 268				
		St	256 530	280 777	285 038	59 776	70 168	69 447	37
3611 45	Über 0,375 bis 7,5 kW	t	20 991	24 177	24 159				
		St	628 109	756 092	745 424	273 976	321 832	323 407	64
3611 46	Über 7,5 bis 75 kW	t	11 535	12 013	12 690				
		St	79 002	83 997	88 930	115 842	124 296	124 640	37
3611 47	Über 75 kW in Niederspannungsausführung (bis 1 kV)	t	4 189	4 853	5 012				
		St	3 976	4 696	5 160	46 759	52 660	55 782	12
3611 48	Über 75 bis 750 kW in Hochspannungsausf. (Über 1 kV)	t	867	1 245	1 400				
		St	291	463	425	11 451	23 510	17 747	8
3611 49	Über 750 kW in Hochspannungsausf. (Über 1 kV)	t	1 971	2 249	2 246				
		St	187	237	252	32 225	48 210	45 573	7
3611 61	Wechselstromgeneratoren bis 7,5 kVA	t	35	35	40				
		St	1 404	1 037	1 542	2 454	1 420	2 666	6
3611 62	Über 7,5 bis 75 kVA	t	326	251	189				
		St	3 006	4 964	3 657	6 405	6 283	6 990	8
3611 63	Über 75 bis 750 kVA	t	620	802	801				
		St	533	651	623	9 853	10 529	9 877	8
3611 64	Über 750 bis 3 000 kVA	t	303	457	511				
		St	63	62	91	6 180	5 078	6 687	7
3611 65	Über 3 000 kVA	t	3 340	5 116	5 751				
		St	69	85	84	86 305	91 788	106 489	8
3611 71	Stromerzeugungsaggregate (ohne Schweißstromerzeugungsaggregate) angetrieben durch Ottomotoren	t	422	603	434				
		St	7 678	8 552	10 632	16 133	25 992	22 158	6
	angetrieben durch Dieselmotoren u. sonst. Kraftmaschinen	t	83	79	103				
3611 74	bis 7,5 kVA	St	465	425	437	4 711	4 097	5 063	7
3611 75	Über 7,5 bis 75 kVA	t	634	359	327				
		St	490	324	250	23 887	8 706	8 470	12
3611 76	Über 75 bis 225 kVA	t	351	229	255				
		St	157	101	126	12 033	6 277	9 963	13
3611 77	Über 225 bis 750 kVA 1)	t							
		St							13
3611 78	Über 750 kVA 2)	t	1 258	769	1 047				
		St	223	136	124	51 359	25 708	33 231	3
3611 85	Fahrmotoren	t	.A	.A	.A				
		St	.A	.A	.A	.A	.A	.A	3
3611 96	Allstrom-(Universal-)motoren	t	3 648	3 246	3 483				
		St	1 157 411	1 072 002	1 097 541				
	darunter zum Absatz bestimmt	t	2 863	2 438	2 754				
		St	755 308	662 597	717 569	50 498	44 358	45 910	12
3611 98	Elektro-Sondermaschinen	t	.A	.A	.A				
		St	.A	.A	.A	.A	.A	.A	25
3611 09	Zubehör, Einzel- u. Ersatzteile	t	17 008	21 055	16 886	161 307	189 159	187 517	97
3611	insgesamt	1 692 855	1 834 139	1 869 131	.
3612 11	Transformatoren Vorschaltgeräte für Niederspannungs-Leuchtstofflampen	St	8 786 793	6 404 001	8 997 629	32 800	30 563	39 670	9
3612 15	für sonst. Entladungslampen	St	1 883 691	1 245 071	1 824 891	34 930	23 236	32 935	9
	Transformatoren mit Flüssigkeitsisolation	St							
3612 22	bis 650 kVA	St	3 094	3 463	2 993	38 406	36 344	32 557	13
3612 23	Über 650 bis 1 600 kVA	St	333	384	314	8 914	7 655	6 391	10
3612 24	Über 1 600 bis 10 000 kVA	St	251	184	177	36 494	17 283	15 720	10
3612 29	Über 10 000 kVA	St	148	117	111	207 038	156 322	129 717	9
3612 31	Trockentransformatoren bis 0,010 kVA	St	4 761 519	5 303 273	5 118 772	25 509	27 912	28 311	48
3612 35	Über 0,010 bis 1 kVA	St	5 582 764	5 662 084	6 447 022	83 824	82 649	83 403	79
3612 37	Über 1 bis 16 kVA	St	234 855	222 866	220 345	30 893	31 782	33 956	68
3612 38	Über 16 kVA	St	2 383	4 345	4 451	9 111	9 348	10 053	39
	Gießharz-Verteilungs- u. Leistungstransformatoren	St							
3612 41	bis 650 kVA	St	1 337	704	646	9 729	10 199	8 430	9
3612 44	Über 650 bis 1 600 kVA 3)	St							6
3612 46	Über 1 600 kVA 4)	St	795	831	779	29 788	32 477	30 122	4
3612 50	Stell-(Regel-)transformatoren	St	18 480	19 529	19 318	4 835	4 929	4 638	14
	Meßwandler	St							
3612 62	Stromwandler bis 36 kV	St	170 050	228 357	198 326	24 599	23 103	25 499	14
3612 63	Über 36 kV	St	966	5 975	2 123	18 310	16 880	12 635	5
3612 65	Spannungswandler	St	31 184	34 914	38 708	17 833	15 328	22 074	12
	Drosselspulen	St							
3612 84	ohne Eisenkern	St	3 017 049	3 019 177	3 635 636	3 672	4 193	3 877	8
3612 85	mit Eisenkern	St	106 848	131 543	148 558	4 970	5 878	5 811	11
3612 99	Sonstige Transformatoren	St	748 098	930 754	995 959	17 307	18 498	18 599	27
3612 09	Zubehör, Einzel- u. Ersatzteile	t	10 039	10 473	10 468	90 507	96 500	43 133	34
3612	insgesamt	729 469	651 079	587 530	.

1) In Meldenummer 3611 78 enthalten. - 2) Enthält auch die Meldenummer 3611 77. - 3) In Meldenummer 3612 46 enthalten.
4) Enthält auch die Meldenummer 3612 44.

StBA, FS4, R 3.1

9 Produktion nach Güterarten und Güterklassen - Deutschland

Melde- Nr.	Erzeugnis	Einheit	M e n g e			W e r t in 1000 DM			Anzahl der Betr. 1994 4. Vj
			1993 4. Vj	1994 3. Vj	1994 4. Vj	1993 4. Vj	1994 3. Vj	1994 4. Vj	
3613 12	Stromrichter								
	Einkristallgleichrichterelemente	1000 St							10
3613 15	u. -sätze, nicht steuerbar	St	793 847	656 115	761 756	39 916	33 479	38 233	8
3613 20	Thyristoren, Triacs u. dgl.								
	Mehrkristallgleichrichterelemen- te u. -sätze	St	.A	.A	.A	.A	.A	.A	4
	Halbleiter-Stromrichtergeräte								
	Stromrichtergeräte für die Ladung von Akkumulatoren	St	165 874	144 862	201 263	23 143	13 831	20 564	14
3613 31	für Starterakkumulatoren	St	16 536	21 331	21 928	43 880	28 205	34 845	14
3613 33	für stationäre Akkumulatore	St	13 864	16 466	19 726	15 107	17 901	20 835	9
3613 35	für Antriebsakkumulatoren	St							
3613 37	für sonst. Akkumulatoren u. Batterien (Kleinlader)	St	1 137 409	818 812	939 577	19 258	15 620	20 221	14
	Stromrichter für Antriebszweck								
	Stromrichtergeräte für Gleichstromantriebe	St	16 385	15 210	17 026	13 279	10 645	14 205	19
3613 61	bis 10 kW	St	13 921	16 478	17 618	56 038	53 730	56 425	13
3613 62	über 10 kW	St							
	Statische Frequenzumrichter für Drehstromantriebe	St	27 919	38 733	47 461	38 667	38 856	38 989	17
3613 65	bis 10 kVA	St	29 387	39 221	36 063	94 649	124 189	97 297	15
3613 66	über 10 bis 100 kVA	St	303	375	381	50 903	37 651	37 225	6
3613 67	über 100 kVA	St							
	Stromrichtergeräte für sonst. Anwendungen								
	Geregelte Netzgeräte mit einer Ausgangsleistung	St	1 436 448	1 800 043	2 039 316	52 044	54 714	59 556	32
3613 81	bis 0,5 kW	St	11 585	11 037	8 604	7 619	6 353	6 685	18
3613 83	über 0,5 bis 2 kW	St	35 725	41 070	40 759	32 650	31 341	27 490	17
3613 85	über 2 kW	St							
	Statische Wechselrichter u. Umrichter	St	9 575	7 813	6 515	109 628	62 922	65 321	9
3613 87	einphasig	St	1 453	1 944	2 096	16 328	20 271	15 725	8
3613 88	dreiphasig	St	27 958	37 844	40 746	15 628	17 906	16 550	15
3613 98	Sonstige Stromrichter	t	2 373	2 205	2 985	29 357	20 831	39 579	25
3613 09	Zubehör, Einzel- u. Ersatzteile	.				679 698	623 742	638 277	.
3613	insgesamt	.							
	Elektrische Akkumulatoren								
3615 20	Bleiakkumulatoren	t	.A	.A	.A	.A	.A	.A	3
	bis 7 kg (Trockengewicht)	St	.A	.A	.A	.A	.A	.A	
	über 7 kg (Trockengewicht)	t	10 244	10 852	11 758				
3615 41	Traktionsakkumulatoren	St	596 824	677 161	654 764	110 085	105 797	132 075	13
3615 43	Starterakkumulatoren	t	39 239	30 305	34 524				
3615 45	Andere Bleiakkumulatoren über 7 kg (Trockengewicht)	St	2 906 857	2 296 182	2 615 818	210 064	144 811	164 450	12
		t	7 306	7 746	8 376				
3615 80	Sonstige Akkumulatoren	St	377 185	373 082	380 964	76 165	65 546	65 714	9
		t	1 187	967	1 077				
3615	insgesamt 1)	St	15 188 698	15 541 733	18 004 985	59 302	61 348	70 679	9
		.				572 690	472 796	536 328	.
3616 00	Primärelemente u. -batterien 2)	t							5
	Starkstromkondensatoren								
3617 11	Kondensatoren für Entladungs- lampen	St	2 859 046	2 140 092	2 640 319	8 038	5 669	7 147	5
3617 15	Drehstrom- u. Einphasen-Lei- stungskondensatoren mit Nenn- spannungen unter 1 kV (bis 60 Hz), alle Leistungen	St	139 313	152 791	143 706	27 054	18 527	18 053	8
3617 20	Motor-kondensatoren	St	.A	.A	.A	.A	.A	.A	3
3617 40	Funktstörkondensatoren	St	48 877 204	54 782 777	58 874 054	28 231	25 443	29 546	9
3617 70	Gleichspannungs- u. Leistungs- elektronikkondensatoren	St	171 530	236 613	308 530	9 382	8 819	10 637	4
3617 92	Leistungskondensatoren für In- duktionseinrichtungen (alle Frequenzen)	St	.A	.A	.A	.A	.A	.A	3
3617 98	Sonstige Starkstromkondensatoren	St	34 824	3 355	9 301	11 657	8 056	10 451	4
3617 09	Zubehör, Einzel- u. Ersatzteile	t	.A	.A	.A	.A	.A	.A	1
3617	insgesamt	.				98 458	79 282	88 303	.
	Hochspannungsschaltgeräte u. -anlagen ab 1 000 V								
3621 13	Trenner unter 72,5 kV	St	3 759	29 118	2 867	6 759	5 718	4 965	7
3621 14	Leistungs- u. Lasttrenner unter 72,5 kV	St	9 013	9 522	10 039	21 700	21 837	22 556	6
3621 16	Leistungsschalter unter 72,5 kV	St	4 659	4 313	4 637	55 725	47 783	52 921	7
3621 32	Trenner ab 72,5 kV	St	733	588	734	17 183	12 416	18 243	5
3621 36	Leistungsschalter ab 72,5 kV	St	437	396	671	59 972	54 848	64 745	5
3621 60	Sonstige Hochspannungsschaltge- räte (auch Überspannungs- schutzgeräte)	St	21 761	32 963	36 891	26 677	24 946	70 767	12
3621 70	Hochspannungssicherungen (auch Hochspannungsschmelzstreifen, aber ohne Sicherungsunter- teile)	St	68 922	58 379	62 179	4 118	4 118	4 627	4

1) Enthält auch die Meldenummer 3616 00. - 2) In Meldenummer 3615 enthalten.

9 Produktion nach Güterarten und Güterklassen - Deutschland

Melde-Nr.	Erzeugnis	Einheit	M e n g e			W e r t in 1000 DM			Anzahl der Betr.
			1993 4. Vj	1994 3. Vj	1994 4. Vj	1993 4. Vj	1994 3. Vj	1994 4. Vj	
3621 93	Hochspannungsschaltfelder der offenen Bauweise	St	2 849	1 952	1 988	34 940	21 834	36 481	19
3621 95	der gekapselten Bauweise unter 72,5 kV mit ausziehba-	St	2 753	2 452	2 432	111 066	88 733	76 799	8
3621 98	ren Geräten	St	9 797	12 154	11 620	141 750	163 670	138 146	32
3621 99	unter 72,5 kV mit fest einge-	St	226	178	187	137 791	121 841	136 152	4
3621 08	bauten Geräten	St	11 973	7 908	7 746	99 734	81 838	83 342	33
3621	oder fest eingebauten Geräten	t	.	.	.	717 415	649 582	709 744	.
	Zubehör, Einzel- u. Ersatzteile
	insgesamt
3622 11	Niederspannungsschaltgeräte u. -anlagen unter 1000 V	St	952 902	1 059 630	1 223 848	37 896	34 818	39 400	26
3622 13	einfache Handschaltgeräte	St	876 774	532 004	534 700	24 031	16 952	15 539	18
3622 14	Leer- u. Lastschalter	St	12 913 005	14 170 507	14 044 136	166 186	202 303	198 153	52
3622 16	Sonstige einfache Handschalt-	St	3 185 882	3 038 456	3 104 725	45 155	46 710	46 261	20
3622 17	geräte	St	29 120 222	34 149 077	36 747 014	57 289	60 006	65 612	22
3622 18	Befehlsschalter	St	21 977	28 206	27 662	11 860	11 673	11 031	12
3622 22	Positions-, Näherungsschalter	St	2 244 897	3 439 599	3 026 638	74 312	86 344	97 445	19
3622 24	Sonstige Befehlsschalter	St	89 457	416 946	465 222	21 289	31 552	33 578	9
3622 25	Schnappschalter (Mikroschalter, auch elektronisch)	St	22 508	24 557	25 119	35 774	37 724	38 980	5
3622 26	Leistungsschalter	St	1 677 774	1 683 349	1 800 307	49 744	46 974	47 710	17
3622 27	bis 40 A Nennstrom 1)	St	1 362 795	1 531 578	1 728 802	38 831	36 636	37 988	7
3622 28	über 40 A Nennstrom 1)	St	1 119 332	1 298 775	1 576 855	44 756	55 672	63 814	10
3622 29	Kompaktschalter	St	303 258	290 670	315 719	55 047	56 478	61 229	13
3622 33	Offene Leistungsschalter	St	2 764 011	2 805 718	3 077 716	37 546	32 705	37 099	10
3622 34	Schütze	St	905 362	1 230 168	1 211 968	9 236	12 739	13 298	10
3622 36	Hilfs- u. Stuerschütze	St	30 027 088	35 317 525	29 782 729	66 310	74 608	77 278	22
3622 39	Andere Schütze	St	249 110	280 070	280 753	22 282	20 922	25 288	12
3622 41	Z.B. Motorschütze	St	129 498	177 943	292 707	11 015	10 101	12 670	5
3622 45	bis 10 A Dauerstrom	St	2 745 105	2 887 711	2 897 214	38 423	41 639	38 368	12
3622 49	über 10 bis 32 A Dauerstrom	St	1 822	1 677	2 246	41 925	36 527	47 147	12
3622 50	über 32 A Dauerstrom	St	5 355 213	5 228 277	5 949 780	24 268	22 925	26 722	9
3622 60	Auslöser u. Anbaurelais	St	82 664	77 575	90 099	10 446	10 562	10 546	11
3622 72	Thermisch verzögerte Über-	St	51 510	55 777	57 818	164 555	138 803	161 836	59
3622 73	stromauslöser	St	137 411	114 548	113 773	418 673	357 637	378 782	190
3622 77	Sonstige Auslöser u. Anbau-	St	170 891	162 523	158 850	25 761	25 075	23 285	15
3622 79	relais	St	68 053	82 727	76 370	50 451	48 988	45 380	50
3622 80	Wächter für nichtelektrische Größen	St	933 412	1 000 553	990 157	223 387	242 146	244 604	79
3622 08	Temperaturwächter	St	5 717	7 290	7 194	104 157	128 041	115 625	93
3622	Sonstige Wächter für nicht-	t	.	.	.	1 910 605	1 927 260	2 014 688	.
	elektrische Größen
	Andere Niederspannungsschalt-
	geräte
3622 41	Schienenverteilungen	St	22 078	20 850	22 906	96 034	98 013	112 392	29
3622 45	Kraft- u. Gerätesteckvor-	1000 St	1 108	1 052	1 203	33 846	33 689	44 089	13
3622 49	richtungen	1000 St	42 438	44 110	50 614	88 180	91 743	117 099	27
3622 50	Sonstige Niederspannungs-	1000 St	35 168	32 764	37 527	119 049	113 406	126 099	35
3622 60	schaltgeräte	1000 St	25 513	24 723	26 671	26 640	27 114	28 826	26
3622 72	Niederspannungs-Hochleistungs-	1000 St	11 383	11 410	12 037	42 480	45 177	47 993	18
3622 73	(NH)-sicherungen	1000 St	31 177	29 839	31 113	21 924	21 312	21 468	16
3622 77	Niederspannungs-Widerstände u. -widerstandsgeräte	1000 St	66 595	74 269	78 834	22 190	24 659	24 273	6
3622 79	unter 1000 V	1000 St	8 243	10 723	11 025	30 427	33 069	33 716	17
3622 80	Niederspannungs-Schaltfelder, -schränke u. -tafeln	1000 St	1 044	1 127	1 053	112 729	134 708	119 978	48
3622 08	für die Energieverteilung	1000 St	230	337	313	101 329	127 171	111 609	16
3622	mit ausziehba- u. steck-	1000 St	13 200	13 016	12 889	18 918	18 408	17 419	13
	baren Geräten	1000 St	12 632	12 354	12 420	9 339	9 859	10 100	8
3622 73	mit fest eingebauten Geräten	1000 St	11 704	12 052	13 572	137 879	140 111	150 254	11
3622 77	Gekapselte Verteilungen	1000 St	414 877	509 429	495 794	198 624	265 859	241 509	21
3622 79	Explosions- u. schlagwetter-	1000 St	12 678	14 602	14 560	130 654	136 928	140 754	18
3622 80	geschützte Verteilungen	t	13 793	18 983	18 174	167 603	208 387	201 404	36
3622	Andere gekapselte Verteilungen
	z.B. aus Guß, Stahlblech,
	Isolierstoff
3622 08	Einbaufertige Schaltschränke	St	933 412	1 000 553	990 157	223 387	242 146	244 604	79
3622	ohne Armierung od. Bestückung	St	5 717	7 290	7 194	104 157	128 041	115 625	93
	Zubehör, Einzel- u. Ersatzteile	t	.	.	.	1 910 605	1 927 260	2 014 688	.
	insgesamt
3623 12	Installationsgeräte bis 1000 V	1000 St	22 078	20 850	22 906	96 034	98 013	112 392	29
3623 13	Installationsschalter	1000 St	1 108	1 052	1 203	33 846	33 689	44 089	13
3623 16	nicht regelbar (Dimmer)	1000 St	42 438	44 110	50 614	88 180	91 743	117 099	27
3623 21	Geräte- u. Paketschalter	1000 St	35 168	32 764	37 527	119 049	113 406	126 099	35
3623 24	Steckdosen	1000 St	25 513	24 723	26 671	26 640	27 114	28 826	26
3623 29	Stecker	1000 St	11 383	11 410	12 037	42 480	45 177	47 993	18
3623 32	Sonstige Steckvorrichtungen	1000 St	31 177	29 839	31 113	21 924	21 312	21 468	16
3623 36	Fassungen	1000 St	66 595	74 269	78 834	22 190	24 659	24 273	6
3623 45	für Glühlampen	1000 St	8 243	10 723	11 025	30 427	33 069	33 716	17
3623 48	für Entladungslampen	1000 St	1 044	1 127	1 053	112 729	134 708	119 978	48
3623 52	Abzweigdosen	1000 St	230	337	313	101 329	127 171	111 609	16
3623 56	aus Isolierstoff 2)	1000 St	13 200	13 016	12 889	18 918	18 408	17 419	13
3623 60	aus sonstigen Werkstoffen 3)	1000 St	12 632	12 354	12 420	9 339	9 859	10 100	8
3623 60	Verteilungstafeln u. -schränke	1000 St	11 704	12 052	13 572	137 879	140 111	150 254	11
3623 70	Zählertafeln u. -schränke	1000 St	414 877	509 429	495 794	198 624	265 859	241 509	21
3623 80	Installationssicherungselemente	1000 St	12 678	14 602	14 560	130 654	136 928	140 754	18
3623 80	Schmelzeinsätze aller Art für	1000 St	13 793	18 983	18 174	167 603	208 387	201 404	36
3623 91	Spannungen über 100 V	1000 St	12 632	12 354	12 420	9 339	9 859	10 100	8
3623 99	Installationsselschalter	1000 St	11 704	12 052	13 572	137 879	140 111	150 254	11
3623 99	Klemmen, Reihenklemmen u. dgl.	1000 St	414 877	509 429	495 794	198 624	265 859	241 509	21
3623 09	Sonstige Installationsgeräte	1000 St	12 678	14 602	14 560	130 654	136 928	140 754	18
3623	Zubehör, Einzel- u. Ersatzteile	t	13 793	18 983	18 174	167 603	208 387	201 404	36
	insgesamt	1 357 845	1 529 613	1 548 982	.

1) Unter Nennstrom wird die thermische Dauerbelastbarkeit der Schaltstücke verstanden, in Zweifelsfällen bezogen auf 380 V.

2) In Meldenummer 3623 48 enthalten. - 3) Enthält auch die Meldenummer 3623 45.

StBA, FS4, R 3.1

9 Produktion nach Güterarten und Güterklassen - Deutschland

Melde-Nr.	Erzeugnis	Einheit	M e n g e			W e r t in 1000 DM			Anzahl der Betr.
			1993 4. Vj	1994 3. Vj	1994 4. Vj	1993 4. Vj	1994 3. Vj	1994 4. Vj	
Elektrorohre									
3624 71	Isolierrohre aus Kunststoff starr	t	4 757	3 211	3 217				
3624 75	flexibel	1000 lfd.m	13 085	17 676	12 538	11 081	8 742	8 779	3
3624 80	Isolierrohre aus Metall u. sonstige Elektrorohre	t	2 849	3 703	3 231				
3624 09	Zubehör, Einzel- u. Ersatzteile	1000 lfd.m	34 422	47 367	44 266	17 140	25 010	19 013	4
3624	insgesamt	.	2 087	2 403	2 025	10 181	11 748	9 686	7
			11 898	11 593	11 476	14 112	17 760	15 306	3
			1 344	1 870	1 638	52 514	63 260	52 784	.
Isolierte Drähte u. Leitungen									
3625 11	Lackierte u. emaillierte Drähte	t	19 105	20 225	24 054	122 218	140 563	171 226	11
3625 15	Umspannene Drähte	t	1 654	2 155	1 598	12 162	11 338	12 518	7
3625 31	Isolierte Starkstromleitungen (einschl. Steuerleitungen)	t	62 675	65 937	67 355	343 880	345 112	369 690	47
3625 34	Wärmebeständige Starkstromleitungen	t	801	829	860	10 051	9 377	8 563	6
3625 45	Isolierte Fernmeldeleitungen, -schnüre u. -drähte	t	7 104	8 082	8 051	80 615	90 936	99 336	18
3625 65	Fahrzeugleitungen u. -kabelsätze	t	41 660	39 533	44 979	629 031	614 674	739 552	56
3625 81	Geräteanschlussleitungen	t	18 589	17 041	20 424	103 963	105 046	122 980	27
3625 85	Glasfaserleitungen	t	631	949	816	40 258	61 378	46 490	7
3625 91	Sonstige isolierte Drähte u. Leitungen	t	8 639	8 719	8 972	103 740	109 137	110 303	25
3625	insgesamt	1 445 918	1 487 561	1 680 658	.
Kabel									
3626 12	Schiffskabel	t	1 099	2 268	2 109	8 017	16 896	14 801	5
3626 13	Sonst. Starkstromkabel	t	3 610	3 107	3 140	18 299	15 506	14 397	6
3626 15	papierisoliert	t	55 789	72 143	67 499	279 914	360 775	346 674	29
3626 19	kunststoff- u. anders isoliert	t	738	1 335	742	20 368	23 884	10 391	4
3626 22	Öl- u. Druckkabel	t
3626 22	Fernmeldekabel	t
3626 23	papierisoliert 1)	t	18 771	17 304	15 032	173 011	175 569	164 200	16
3626 27	kunststoff- u. anders isoliert 2)	t	1 177	2 644	2 437	69 201	106 760	92 961	8
3626 50	Glasfaserkabel	t	2 951	2 826	3 249	51 923	46 821	49 638	11
3626 90	Hochfrequenzkabel	t	1 602	2 631	939	18 481	19 896	15 725	12
3626	Sonst. Kabel	t	.	.	.	639 214	766 107	708 787	.
insgesamt									
3627 20	Kabelgarnituren
3627 60	Starkstromkabelgarnituren	t	3 711	3 951	4 178	74 902	85 159	87 774	15
3627 08	Fernmeldekabelgarnituren	t	1 146	941	932	39 845	31 563	35 006	9
3627	Sonstige Kabelgarnituren	t	12 321	51 385	16 616	97 599	105 575	116 084	53
	insgesamt	t	17 178	56 277	21 726	212 346	222 297	238 864	.
Freileitungsarmaturen									
3628 20	Hochspannungs-Freileitungs-armaturen 3)	t	3
3628 60	Niederspannungs-Freileitungs-armaturen 4)	t	1 294	1 735	1 571	22 285	28 024	26 968	9
3628 08	Sonstige Freileitungsarmaturen	t	529	583	527	10 161	11 518	11 217	9
3628	insgesamt	t	1 823	2 318	2 098	32 446	39 542	38 185	.
3629 00	Fahrleitungsarmaturen	t	2 064	2 735	2 484	43 925	50 949	48 023	17
Elektrowerkzeuge bis 2 kW									
3631 12	Elektrische Handbohrwerkzeuge bis 13 mm Bohrdurchmesser in Stahl	St	535 991	495 406	512 657	87 178	79 294	76 977	8
3631 15	Über 13 mm Bohrdurchmesser in Stahl	St	33 017	43 075	36 822	12 360	14 713	12 234	9
3631 20	Akku-Bohrer, -Schrauber u. sonstige Akkwerkzeuge	St	129 030	90 152	109 687	23 966	16 207	17 815	8
3631 31	Elektrische Schleif- u. Polierwerkzeuge (bis 300 mm Scheibendurchmesser)	St
3631 35	Trenn-, Gerad-, Winkel-schleifer u. Polierer	St	888 629	847 712	877 875	148 109	119 216	128 089	16
3631 42	Schwing- u. Bandschleifer	St	46 137	63 397	82 380	6 564	8 770	11 154	5
3631 45	Elektrische Trennwerkzeuge Kreis-, Ketten-, Stichsägen, Fräs- u. Hobelwerkzeuge	St	480 575	339 498	294 452	88 255	61 793	56 527	19
3631 60	Elektrische Blechscheren, -knabber u. -schneider	St	9 747	12 655	12 296	5 671	5 882	5 825	6
3631 91	Dreh-, Schlagbolzen-, Stehbolzenschrauber, Gewindeschneider	St	26 470	25 450	27 764	15 953	15 555	15 564	8
3631 95	Elektrohämmer u. elektropneumatische Hämmer	St	129 278	151 320	159 425	46 608	50 522	48 999	7
3631 99	Handgeführte elektrische Hecken-scheren, Grasscheren u. Rasen-kantenschneider	St	167 384	192 453	187 403	21 383	21 287	21 369	8
3631 09	Sonstige Elektrowerkzeuge	St	254 828	238 001	297 364	40 160	36 266	43 690	18
3631	Zubehör, Einzel- u. Ersatzteile	t	618	462	618	26 106	25 278	31 010	28
	insgesamt	522 313	454 783	469 253	.

1) In Meldenummer 3626 23 enthalten. - 2) Enthält auch die Meldenummer 3626 22. - 3) In Meldenummer 3628 60 enthalten.
4) Enthält auch die Meldenummer 3628 20.

9 Produktion nach Güterarten und Güterklassen - Deutschland

Melde-Nr.	Erzeugnis	Einheit	Menge			Wert in 1000 DM			Anzahl der Betr.
			1993 4. Vj	1994 3. Vj	1994 4. Vj	1993 4. Vj	1994 3. Vj	1994 4. Vj	1994 4. Vj
3632 11	Elektroschweiß- u. -lötgeräte								
3632 12	Schweißstromquellen	St	338	457	475	3 749	3 402	3 219	3
3632 12	Schweißstromerzeugungsaggrega- te, Schweißgeneratoren	St	701	1 292	1 847	1 881	2 440	2 768	7
3632 14	Schweißstromrichter u. -umformer	St							
3632 17	Schweißtransformatoren für Spannungen bis 220 V	St	319	187	187	169	115	101	4
3632 17	Über 220 V	St	3 623	3 936	3 334	4 174	5 471	4 480	7
3632 22	Elektrische Metallschweißgeräte zum Schutzgasschweißen u. verwandte Verfahren								
3632 25	Schutzgasschweißgeräte nach dem Mig/Mag-Verfahren bis 200 A	St	4 228	3 460	4 285	8 219	7 355	8 272	9
3632 25	Über 200 A	St	3 384	2 279	3 366	10 412	6 550	9 332	10
3632 29	Sonstige Schutzgasschweiß- geräte	St	4 025	4 736	4 072	17 353	24 193	19 510	14
3632 30	Zusatzgeräte für Schutzgas- schweiß- u. -schneidverfahren	St	1 396	18 120	18 197	1 352	2 268	2 456	8
3632 42	Widerstandsschweißmaschinen zum Metallschweißen								
3632 43	Punktschweiß-, Buckelschweiß- u. Nahtschweißmaschinen	St	249	266	281	43 216	22 083	25 275	9
3632 47	Punkt- u. Buckelschweißzeuge u. -schweißzangen	St	989	693	1 195	3 597	2 242	3 226	6
3632 51	Stumpfschweißmaschinen	St	582	430	563	8 625	16 355	14 459	5
3632 55	Elektrische Schweißautomaten Widerstands-Schweißautomaten u. -roboter 1)	St							5
3632 55	Lichtbogen-Schweißautomaten u. -roboter 2)	St	264	353	354	55 100	49 396	240 166	7
3632 65	Sonstige elektrische Metall- schweißgeräte	St	1 385	1 348	1 782	14 948	12 738	13 246	10
3632 75	Elektrische Schweißgeräte für nichtmetallische Stoffe								
3632 79	Kunststoffschweißmaschinen u. -geräte, widerstandsbeheizt	St	8 378	8 311	7 150	25 630	30 430	33 250	9
3632 80	Sonstige elektrische Schweiß- geräte für nichtmetallische Stoffe	St	551	369	394	17 531	11 823	18 407	5
3632 91	Laser-Schweiß- u. -Schneidgeräte	St	69	105	125	11 979	17 135	30 513	7
3632 95	ElektrolötKolben u. -pistolen	St	193 831	185 055	200 437	9 273	10 504	11 213	6
3632 95	Sonstige Elektrolötgeräte u. -einrichtungen	t	49	82	119	6 967	11 778	15 700	10
3632 06	Zubehör, Einzel- u. Ersatzteile für Lichtbogenschweißgeräte u. verwandte Verfahren	t	844	1 125	1 145	26 287	31 987	32 242	16
3632 07	für Widerstandsschweißgeräte	t	1 081	1 228	1 116	10 201	12 911	15 389	10
3632 08	für sonst. elektrische Schweiß- u. Lötgeräte	t	289	318	225	15 213	17 340	15 066	20
3632	insgesamt	295 876	298 496	518 290	.
3633 31	Elektrochemische u. -physikali- sche Geräte u. Einrichtungen								
3633 39	Vollständige Geräte u. Ein- richtungen für galvanotech- nische Zwecke	St	2 435	2 013	2 722	45 349	34 079	56 876	20
3633 50	Zubehör, Einzel- u. Ersatz- teile für galvanotechnische Geräte u. Einrichtungen	t	133	120	130	4 534	3 687	3 809	13
3633 61	Elektrostatistische Geräte	St	5 108	5 028	4 304	8 321	7 346	9 659	9
3633 70	Industrielle Hochfrequenzgene- ratoren	St	283	423	474	5 195	13 115	13 945	5
3633 92	Ultraschall-Schwingegeräte	St	7 859	4 594	5 781	15 356	7 804	12 280	5
3633 93	Laserstrahlerzeuger	St	387	421	382	56 091	41 844	41 470	6
3633 98	Diodenlaser	St	-	-	-	-	-	-	-
3633 09	Sonstige elektrophysikalische u. -chemische Geräte u. Ein- richtungen	St	23 814	18 395	25 641	33 116	36 874	40 869	13
3633	Zubehör, Einzel- u. Ersatzteile insgesamt	t	3 749	3 924	4 063	27 640	27 587	33 570	12
3633	insgesamt	195 652	172 336	212 478	.
3634 11	Elektrische Industrieöfen u. Erwärmungsanlagen								
3634 15	Schmelzöfen	St	75	31	90	35 600	12 281	27 371	5
3634 34	Induktionsschmelzöfen mit Widerstandserwärmung arbeitend	St	38	55	64	3 088	3 051	7 158	3
3634 38	Induktive Erwärmungsanlagen zur Warmverformung u. Warmbe- handlung von Stoffen								
3634 38	mit Netz- u. Mittelfrequenz arbeitend (bis 10 kHz)	St	131	2 262	2 735	22 401	22 482	23 249	9
3634 42	mit Hochfrequenz arbeitend	St	51	53	28	3 274	4 911	2 595	5
3634 46	Widerstandsbeheizte Öfen zum Trocknen, Erwärmen, Emaille- ren; Dental- u. Laboröfen	St	9 838	5 307	3 909	18 344	11 237	13 940	9
3634 47	mit einem Gewicht bis 50 kg	St	44	36	47	11 559	7 058	28 002	9
3634 60	Durchlauföfen	St	1 223	530	681	46 159	18 186	39 786	10
3634 75	Standöfen	St							1
3634 90	Widerstandsbeheizte Bad- u. Wannenöfen 3)	St							
3634 90	Elektrisch beheizte Infrarot- trockenöfen 4)	St	42	51	50	1 919	2 218	2 090	3
3634 09	Sonstige elektrische Industrie- öfen u. Erwärmungsanlagen	St	258	349	499	51 820	53 794	44 131	11
3634	Zubehör, Einzel- u. Ersatzteile insgesamt	t	958	1 264	1 072	32 657	44 959	39 937	32
3634	insgesamt	226 821	180 177	228 259	.

1) In Meldenummer 3632 55 enthalten. - 2) Enthält auch die Meldenummer 3632 51. - 3) In Meldenummer 3634 75 enthalten.
4) Enthält auch die Meldenummer 3634 60.

StBA, FS4, R 3.1

9 Produktion nach Güterarten und Güterklassen - Deutschland

Melde-Nr.	Erzeugnis	Einheit	Menge			Wert in 1000 DM			Anzahl der Betr.
			1993 4. Vj	1994 3. Vj	1994 4. Vj	1993 4. Vj	1994 3. Vj	1994 4. Vj	1994 4. Vj
3635 11	Elektrowärmegeräte u. -einrichtungen für den Haushalt								
3635 13	Elektrotischherde, -kleinherde, Einzel- u. Mehrplattenkocher (auch Mikrowellengeräte)	St	78 569	56 989	80 670	25 463	19 252	20 298	7
3635 16	Elektrovollherde u. kombinierte Elektrovollherde (auch mit Mikrowellenausrüstung)	St	105 943	68 813	89 172	87 125	55 463	70 813	7
3635 17	Elektroeinbauherde u. ä. Elektrovollherde (auch mit Mikrowellenausrüstung)	St	292 041	257 579	297 290	228 022	179 459	210 910	13
3635 18	Elektrokochmulden aus Glaskeramik	St	238 905	253 203	260 509	125 143	136 327	136 376	10
3635 19	sonstiger Art	St	80 724	56 497	53 452	9 808	7 178	6 792	8
3635 21	Elektroeinbaubacköfen	St	61 010	58 701	56 185	52 602	49 069	49 591	8
3635 24	Elektroback- u. -bratgeräte u. ä.								
3635 25	Elektrobratröster	St	535 777	367 363	356 912	23 199	13 549	15 847	5
3635 26	Elektrowaffeleisen	St	272 630	134 026	173 323	14 811	7 845	9 534	10
3635 27	Elektrofritäsen	St	19 719	6 859	13 258	1 695	869	1 060	6
3635 28	Elektrogrillgeräte								
3635 29	Kontaktgrillgeräte	St	102 225	95 223	118 684	10 033	8 855	11 218	7
3635 31	Andere Grillgeräte	St	51 230	8 913	12 181	4 325	1 348	1 843	5
3635 32	Sonstige Elektroback- u. -bratgeräte	St	79 930	57 448	61 177	5 692	3 988	4 163	5
3635 33	Elektrokocher u. -erhitzer								
3635 34	Tauchsieder	St	213 278	124 482	187 733	1 422	1 070	1 766	4
3635 35	Elektrische Warmhalteplatten	St	38 783	19 522	23 943	1 357	856	908	5
3635 36	Elektrische Eierkocher	St	283 977	170 901	267 949	6 205	3 894	5 822	9
3635 37	Elektrische Haushalts-Kaffee- u. -Teegeräte mit einem Nutzinhalt bis 2 l	St	2 734 370	2 411 878	2 540 028	116 874	93 652	108 111	13
3635 38	Sonstige bewegliche Elektro- kocher u. -erhitzer	St	768 894	914 956	1 017 595	28 189	30 684	33 717	13
3635 39	Elektrische Heißwasserbereiter								
3635 40	Elektrische Durchlauferhitzer	St	217 781	221 880	220 633	69 281	68 876	65 033	6
3635 41	Kochendwasser-Automaten	St	53 539	47 851	53 339	7 958	7 046	6 841	8
3635 42	Elektrische Druckspeicher	St	42 883	41 239	37 402	25 097	24 696	22 875	6
3635 43	Elektrische drucklose Speicher	St	350 188	219 157	182 578	32 231	24 070	20 940	11
3635 44	Sonstige elektrische Heißwas- serbereiter	St	15 007	15 686	14 301	7 375	6 501	7 487	5
3635 45	Heizkissen u. -decken								
3635 46	Heizkissen	St	186 228	107 940	106 094	4 264	3 019	2 966	3
3635 47	Heizdecken u. dgl.	St	147 594	96 078	105 404	6 025	4 128	4 438	3
3635 48	Elektrowärmegeräte für die Haut- u. Haarbehandlung								
3635 49	Elektrische Frisierstäbe u. Lockenwickler 1)	St							3
3635 50	Sonstige Elektrowärmegeräte 2)	St	584 156	372 384	396 339	6 859	5 319	5 817	6
3635 51	Elektrische Raumheizgeräte u. -einrichtungen								
3635 52	ortsfest								
3635 53	Elektrische Speicherheizge- räte	St	138 152	108 074	119 170	93 336	64 407	72 584	10
3635 54	Sonstige ortsfeste Raumheiz- geräte	St	137 763	96 442	133 347	10 781	8 528	11 293	12
3635 55	ortsbeweglich								
3635 56	Elektrische Radiatoren	St	149 522	150 101	156 763	10 047	9 389	10 474	5
3635 57	Elektrische Heizlüfter	St	658 890	412 831	511 959	24 528	15 163	19 905	11
3635 58	Sonstige ortsbewegliche Raum- heizgeräte u. -einrichtungen	St	122 594	18 308	24 451	8 823	2 690	3 098	6
3635 59	Andere Elektrowärmegeräte für den Haushalt								
3635 60	Elektrofüßeisen	St	1 646 083	1 034 993	1 042 073	87 325	53 188	56 983	
3635 61	Elektrische Rohrheizkörper	1000 m	3 405	3 182	3 855				
3635 62		St	4 686 224	4 323 899	5 448 645	24 613	23 528	26 658	11
3635 63	Elektrische Heizelemente, -stäbe u. -einsätze	St	9 760 794	7 873 937	10 322 739	97 130	87 851	104 332	27
3635 64	Sonstige Elektrowärmegeräte u. -einrichtungen	St	344 672	370 756	140 483	7 407	6 826	5 134	7
3635 65	Wärmepumpen mit elektromoto- risch angetriebenem Kältemit- telverdichter								
3635 66	bis 1 kW Anschlußleistung 3)	St	.A	.A	.A	.A	.A	.A	3
3635 67	über 1 bis 15 kW Anschluß- leistung 3)	St	.A	.A	.A	.A	.A	.A	4
3635 68	Zubehör, Einzel- u. Ersatzteile	t	2 214	1 959	2 046	54 792	48 802	52 106	37
3635 69	insgesamt	1 324 668	1 086 939	1 195 683	.
3636 10	Gewerbliche Elektrowärmegeräte u. -einrichtungen								
3636 11	Elektrische Heißwasserbereiter	St	.A	.A	.A	.A	.A	.A	5
3636 12	Elektrische ortsfeste Raumheiz- geräte u. -einrichtungen	St	37 361	32 657	42 660	7 567	6 505	7 771	15
3636 13	Andere gewerbliche Elektrowär- megeräte u. -einrichtungen								
3636 14	Elektrowärmegeräte für Er- nährungs- u. Landwirtschaft	St	.A	.A	.A	.A	.A	.A	7
3636 15	Sonstige Elektrowärmegeräte u. -einrichtungen	St	358 011	334 728	386 643	54 480	44 870	51 352	30
3636 16	Zubehör, Einzel- u. Ersatzteile	t	239	264	284	16 704	15 146	22 078	22
3636 17	insgesamt	93 048	83 002	101 310	.

1) In Meldenummer 3635 65 enthalten. - 2) Enthält auch die Meldenummer 3635 64. - 3) Nennaufnahme des Verdichters.

9 Produktion nach Güterarten und Güterklassen - Deutschland

Melde-Nr.	Erzeugnis	Einheit	M e n g e			W e r t in 1000 DM			Anzahl der Betr.
			1993 4. Vj	1994 3. Vj	1994 4. Vj	1993 4. Vj	1994 3. Vj	1994 4. Vj	
	Elektromotorische Wirtschafts- geräte								
3637 12	gewerbliche Elektrobohrmaschinen	St	6 557	5 911	7 156	8 282	7 554	9 051	5
3637 14	Elektrische Haarschneide- maschinen	St	204 148	266 669	165 981	8 480	5 003	7 058	4
3637 17	Elektrische Händetrockner	St	.A	.A	.A	.A	.A	.A	2
3637 19	Sonstige gewerbliche elektro- motorische Wirtschaftsgeräte für den Haushalt	St	45 495	41 032	47 915	6 169	5 537	4 637	10
	Elektromotorische Küchen- geräte								
3637 31	Kaffeemühlen (auch Gewürz- mühlen)	St	41 810	13 015	14 733	1 766	455	541	4
3637 34	Mixgeräte (auch Handrühr- geräte)	St	387 753	368 503	296 659	27 864	20 523	18 062	6
3637 35	Elektro-Entsafter	St	103 954	76 638	66 263	7 221	4 537	4 396	4
3637 37	Rundschneidemaschinen (ohne Großküchenmaschinen)	St	271 240	177 920	261 089	23 760	15 828	25 694	7
3637 38	Zusatzgeräte	St	138 360	78 644	82 363	2 868	1 816	1 738	5
3637 39	Sonstige elektromotorische Küchengeräte	St	270 580	177 349	206 577	20 783	12 901	12 889	7
3637 40	Geschirrspülmaschinen für den Haushalt	St	647 041	602 249	704 030	464 240	414 872	495 335	5
	Elektromotorische Geräte zur Haut- u. Haarbehandlung								
3637 51	Rasierapparate (auch Batte- riebetrieben)	St	2 021 029	1 788 558	1 744 391	160 339	152 628	163 039	3
3637 56	Luftduschen u. Haartrockner	St	172 811	125 931	165 353	4 947	3 693	4 574	9
3637 58	Heimtrocknerhauben	St	18 504	14 881	12 910	1 395	1 231	931	4
3637 59	Sonstige Geräte zur Haut- u. Haarbehandlung	St	120 875	74 188	88 970	23 747	12 208	13 947	11
3637 60	Elektromotorische Geräte für die Mundhygiene	St	796 859	897 263	1 030 646	59 252	84 706	74 030	4
3637 82	Elektrische Staubsauger Klopf-/Bürststaubsauger	St	46 273	.A	.A	14 930	.A	.A	3
3637 83	Andere Staubsauger	St	506 098	420 326	449 993	86 396	72 846	82 494	7
3637 86	Handstaubsauger	St	951 348	864 978	1 019 654	168 141	151 202	169 124	10
	Bodenstaubsauger	St							
	Andere elektromotorische Wirt- schaftsgeräte								
3637 91	Dunstabzugshauben	St	224 652	160 867	216 417	48 051	39 301	46 714	8
3637 94	Luftbefeuchter, ortsbeweg- lich	St	.A	.A	.A	.A	.A	.A	2
3637 99	Sonstige Wirtschaftsgeräte für den Haushalt	St	.A	.A	.A	.A	.A	.A	12
3637 06	Zubehör, Einzel- u. Ersatzteile für gewerbliche Geräte	t	33	20	14	1 853	1 371	1 629	7
3637 07	für Haushaltsgeräte	t	2 513	2 985	2 175	74 714	75 416	74 152	26
3637	insgesamt	1 275 466	1 139 272	1 283 113	.
	Elektrische Haushaltskühlmöbel mit elektrisch angetriebenem Kompressor								
3638 12	Haushaltskühlschränke	St	111 053	200 656	189 086	47 084	93 413	91 580	5
3638 13	Tischkühlschränke	St	416 198	347 641	390 236	245 432	191 454	225 387	5
3638 16	Einbaukühlschränke	St							4
	Sonstige Haushaltskühl- schränke 1)	St							
3638 23	Kombinierte Kühl- u. Gefrier- schränke 2)	St	185 318	165 441	200 728	124 612	112 239	163 384	3
	Haushaltsgefrierschränke u. -truhen bis 250 ltr								
3638 32	Einbaugeräte	St	60 463	48 199	61 853	33 931	26 916	35 773	4
3638 33	Standgeräte 3)	St							4
3638 34	Einbau- u. Standgeräte über 250 ltr 4)	St	139 589	110 535	128 946	99 423	73 172	88 325	2
3638 50	Kältemittelverdichter, -ver- dichtersätze bis 0,4 kW	St	.A	.A	.A	.A	.A	.A	6
3638 09	Zubehör, Einzel- u. Ersatzteile	t	.A	.A	.A	.A	.A	.A	10
3638	insgesamt	650 235	597 792	721 303	.
	Elektrische Haushaltswaschmaschi- nen u. -geräte								
	Waschmaschinen mit einem Füll- gewicht bis 6 kg Trocken- wäsche								
3639 11	Bottich- u. Trommelwasch- maschinen 5)	St							2
	Vollautomaten mit u. ohne Trockengang								
3639 31	frontbeschickt (Frontlader)	St	561 167	478 170	589 622	621 114	508 682	612 924	5
3639 35	mantelbeschickt (Toplader) 6)	St	105 690	77 391	98 360	104 232	73 568	92 626	4
3639 50	Wäscheschleudern mit einem Füllgewicht bis 6 kg Trocken- wäsche	St	.A	.A	.A	.A	.A	.A	2
	Wäschetrommelrockner mit einem Füllgewicht bis 6 kg Trockenwäsche								
3639 61	mit Kondensation	St	168 080	102 543	139 640	159 373	98 173	120 167	4
3639 65	mit Abluft	St	134 328	90 303	114 090	100 622	67 334	79 983	5
3639 80	Bügelmaschinen für den Haus- halt	St	13 550	9 823	12 488	15 881	11 343	14 829	3
3639 90	Sonstige Haushaltsgesäte für Wäsche u. Bekleidung	St	-	-	-	-	-	-	-
3639 09	Zubehör, Einzel- u. Ersatzteile	t	.A	.A	.A	.A	.A	.A	14
3639	insgesamt	1 046 437	799 102	964 970	.

1) In Meldenummer 3638 23 enthalten. - 2) Enthält auch die Meldenummer 3638 16. - 3) In Meldenummer 3638 34 enthalten.
4) Enthält auch die Meldenummer 3638 33. - 5) In Meldenummer 3639 35 enthalten. - 6) Enthält auch die Meldenummer 3639 11.

9 Produktion nach Güterarten und Güterklassen - Deutschland

Melde- Nr.	Erzeugnis	Einheit	Menge			Wert in 1000 DM			Anzahl der Betr. 1994 4. Vj
			1993 4. Vj	1994 3. Vj	1994 4. Vj	1993 4. Vj	1994 3. Vj	1994 4. Vj	
3641 11	Elektrische Leuchten								
3641 15	Zweckleuchten-Innenleuchten für Glühlampen	St	3 482 430	3 568 223	4 258 580	83 110	85 074	84 250	50
3641 22	für Entladungslampen	St	4 245 541	3 717 793	3 983 845	371 335	327 434	320 302	58
3641 22	Zweckleuchten-Außenleuchten								
	Flutlichtstrahler u. Schein- werfer	St	119 185	139 558	180 560	17 539	18 863	20 077	19
3641 23	Sonstige Zweckleuchten-Außen- leuchten	St	402 158	416 999	410 586	39 943	40 451	41 282	28
3641 27	für Glühlampen	St	403 918	371 418	387 305	97 762	89 842	92 636	27
3641 27	für Entladungslampen								
3641 32	Zweckleuchten-Sonderleuchten								
3641 34	Leuchten für Bühnen-, Foto- u. Farbtechnik	St							2
3641 34	für Glühlampen 1)	St	31 747	35 606	34 162	14 404	15 677	14 790	1
3641 34	für Entladungslampen 2)	St							
3641 36	Sonstige Zweckleuchten-Sonder- leuchten	St	30 320	24 757	29 115	23 402	17 065	19 498	12
3641 38	für Glühlampen	St	544 458	431 832	384 414	53 568	54 100	56 348	19
3641 40	für Entladungslampen	St							
3641 50	Wohnraum- u. Repräsentativ- leuchten	St	6 431 811	5 015 342	6 141 193	321 371	241 306	307 178	80
3641 60	Strahler	St	1 383 873	1 354 223	1 431 605	81 832	77 912	77 694	29
3641 60	Signal- u. Befeuerungsleuchten								
3641 71	für Straßen-, Wasser- u. Luft- verkehr, Werbeleuchten	St	170 542	199 441	188 307	86 497	78 597	82 307	65
3641 71	Elektronenblitzgeräte	St	55 787	39 684	43 965	17 224	14 096	17 459	5
3641 76	Batterie- u. Dynamosleuchten	St	1 732 627	1 383 498	1 808 294	21 466	25 017	20 996	9
3641 78	Einzelbatterie-Notleuchten	St	107 323	110 554	109 356	24 804	27 625	27 964	9
3641 80	Licht- u. Dekorationketten	St	185 943	99 373	159 760	4 085	3 431	5 400	6
3641 85	Sonstige Leuchten	St	7 348 046	7 230 063	5 108 500	24 671	21 908	24 599	18
3641 07	Stromschienen für Beleuchtungs- systeme	1000 m	274	265	251	10 012	9 454	9 523	8
3641 09	Zubehör, Einzel- u. Ersatzteile	74 815	62 277	65 910	52
3641	insgesamt	1 367 640	1 210 129	1 288 213	.
3645 12	Elektrische Glühlampen								
3645 14	Halogenleuchtstofflampen	1000 St	5 083	5 300	7 247	24 474	23 377	29 486	6
3645 14	Lichtwurf-Halogenleuchtstofflampen	1000 St	.A	.A	.A	.A	.A	.A	4
3645 16	Fahrzeug-Halogenleuchtstofflampen	1000 St	15 037	17 057	20 317	42 405	44 518	50 333	6
3645 18	bis 100 V	1000 St	2 249	2 751	3 675	10 480	13 016	16 111	3
3645 33	Über 100 V	1000 St							
3645 33	Andere elektrische Glühlampen	1000 St	6 509	.A	.A	8 600	.A	.A	2
3645 35	Reflektorglühlampen bis 200 W	1000 St	81	249	204	990	1 722	1 824	5
3645 37	Lichtwurf-Glühlampen	1000 St							
3645 37	Glühlampen für Fahrzeug- scheinwerfer u. andere Fahr- zeugglühlampen	1000 St	.A	.A	.A	.A	.A	.A	3
3645 73	Andere Glühlampen	1000 St	24 363	22 109	23 876	25 831	24 537	25 043	14
3645 75	bis 100 V	1000 St							
3645 75	über 100 V	1000 St							
3645 75	bis 200 W 3)	1000 St							
3645 77	über 200 W 4)	1000 St	70 736	36 155	58 682	53 942	28 519	40 421	3
3645 09	Zubehör, Einzel- u. Ersatzteile	11 281	11 653	12 389	6
3645	insgesamt	269 913	235 496	284 303	.
3646 22	Entladungslampen								
3646 26	Leuchtstofflampen mit zwei Lampensockeln 5)	1000 St	54 738	44 513	60 078	226 329	170 045	230 938	4
3646 30	Andere Leuchtstofflampen 6)	1000 St							4
3646 40	Hochspannungs-Leuchtröhren	1000 St	35	29	32	5 203	4 675	5 040	9
3646 50	Glimmlampen	1000 St	20 689	39 384	34 091	7 490	9 069	7 406	4
3646 70	Verbund-, Quecksilberdampf-, Na- triumdampf- u. andere Entla- dungslampen 6)	1000 St							7
3646 90	Fotoblitzlampen 6)	1000 St							2
3646 09	Ultraviolettlampen, Infrarotlam- pen, Bogenlampen	1000 St	912	715	918	15 546	20 961	24 142	6
3646	Zubehör, Einzel- u. Ersatzteile	15 784	13 581	17 925	11
3646	insgesamt	270 352	218 331	285 451	.
3652 10	Leitergebundene Telekommunikation								
3652 20	Sprachendgeräte	St	3 493 846	3 652 603	3 462 453	525 996	554 085	500 459	30
3652 30	Wechsel- u. Gegensprechanlagen	St	1 161 262	1 195 694	1 273 300	70 349	70 084	74 880	17
3652 50	Sonstige Geräte für Sprache	St	110 458	113 162	111 047	26 123	22 204	24 841	8
3652 60	Textendgeräte (z.B. Telex, Teletex) 7)	St							1
3652 73	Sonstige Geräte für Text u. Bild (z.B. Telefaxgeräte) 8)	St	100 017	79 409	73 196	32 980	31 032	19 026	6
3652 77	Öffentliche Vermittlungsein- richtungen	St	1 329 523	1 530 765	1 341 706	1 057 667	1 120 384	1 076 114	17
3652 84	Sonst. Vermittlungseinrichtungen	St	349 663	347 823	266 616	416 062	394 926	356 398	14
3652 88	Übertragungseinrichtungen	St							
3652 88	Multiplexer u. Leitungseinrich- tungen	St	1 332 717	1 038 640	602 835	396 039	414 529	426 171	20
3652 09	Sonst. Übertragungseinrich- tungen	St	193 803	139 968	337 370	95 815	68 365	97 994	22
3652	Zubehör, Einzel- u. Ersatzteile	399 692	334 855	302 596	81
3652	insgesamt	3 020 723	3 010 464	2 878 479	.

1) In Meldenummer 3641 34 enthalten. - 2) Enthält auch die Meldenummer 3641 32. - 3) In Meldenummer 3645 77 enthalten.
4) Enthält auch die Meldenummer 3645 75. - 5) Enthält auch die Meldenummern 3646 26, 3646 50 und 3646 70. - 6) In Meldenummer
3646 22 enthalten. - 7) In Meldenummer 3652 60 enthalten. - 8) Enthält auch die Meldenummer 3652 50.

9 Produktion nach Güterarten und Güterklassen - Deutschland

Melde-Nr.	Erzeugnis	Einheit	M e n g e			W e r t in 1000 DM			Anzahl der Betr.
			1993 4. Vj	1994 3. Vj	1994 4. Vj	1993 4. Vj	1994 3. Vj	1994 4. Vj	1994 4. Vj
	Geräte u. Einrichtungen der nichtleitergebundenen Telekommunikation								
3654 10	Sendegeräte	St	55 593	89 645	132 666	120 573	130 373	149 711	15
3654 31	Sende-Empfangsgeräte	St	4 780	3 338	4 085	111 197	84 881	75 594	9
3654 33	Richtfunksysteme	St	268 757	434 439	543 144	375 562	423 361	518 009	13
3654 37	Mobile Funktelefon- u. Funkrufsysteme	St	25 456	24 999	17 055	53 888	25 540	28 416	11
3654 90	Sonst. Funksysteme	St							
	Sonst. Geräte u. Einrichtungen der nichtleitergebundenen Telekommunikation					324 608	399 556	547 906	34
3654 08	Zubehör, Einzel- u. Ersatzteile	72 219	90 123	106 756	25
3654	insgesamt	1 058 045	1 153 834	1 426 392	.
	Funkmeß-(Radar-), Funknavigations-, Funkfernsteuerungsgeräte u. -einrichtungen								
3656 20	Funkmeß-(Radar-) Geräte u. -einrichtungen	St	5 938	5 554	5 574	46 349	27 673	29 017	6
3656 40	Funknavigationsgeräte u. -einrichtungen	St	2 659	3 065	1 765	75 007	60 314	54 465	8
3656 60	Funkfernsteuerungsgeräte u. -einrichtungen	St	258 937	229 714	275 753	19 959	20 945	22 274	9
3656 09	Zubehör, Einzel- u. Ersatzteile	24 858	25 448	22 214	13
3656	insgesamt	166 173	134 380	127 970	.
	Elektrische Uhrenanlagen, Zeitkontrollapparate, Zeitmesser								
3658 10	Elektrische Uhrenanlagen	St	14 394	13 632	11 115	7 150	5 693	5 654	8
3658 30	Arbeitszeitregistrieruhren, Zeit- u. Datumstempeluhr	St	4 820	4 508	5 224	7 057	6 510	7 259	6
3658 50	Sonst. Zeitkontrollapparate u. Zeitmesser	St	653	691	1 726	575	407	487	4
3658 09	Teile u. Zubehör	1 336	1 365	1 848	4
3658	insgesamt	16 118	13 975	15 248	.
	Rundfunkempfangs- u. Fernsehempfangsgeräte u. -einrichtungen								
3661 10	Rundfunkempfangsgeräte	St	604 423	757 646	734 186	59 919	32 108	26 146	8
3661 40	Mono- u. stereotisch- u. Kofferempfangsgeräte	St	617 149	672 372	703 154	143 263	149 722	161 343	4
3661 72	Kraftfahrzeugempfangsgeräte	St							1
3661 76	Fernsehempfangsgeräte	St							
	Kofferempfangsgeräte 1)	St							
	Tischempfangs- u. Standempfangsgeräte 2)	St	850 782	765 415	946 445	647 592	530 440	673 885	9
3661 91	Antennen u. Antennenverstärker	St	184 419	95 514	140 845	11 501	9 809	11 693	6
3661 92	Außenantennen	St	1 432 472	1 351 607	1 513 311	39 091	39 739	41 427	8
3661 93	Auto- u. Kofferrantennen	St	61 357	88 050	74 810	1 080	343	3 756	5
3661 95	Sonstige Antennen	St	392 898	267 577	319 468	59 447	36 580	44 713	11
3661 96	Antennenverstärker	St							
	Hochfrequenztechnische Baugruppen für Rundfunk- u. Fernsehempfangsgeräte	St	1 536 782	2 309 107	2 768 222	80 013	102 345	108 103	12
3661 06	Zubehör, Einzel- u. Ersatzteile für Antennen	46 249	42 129	46 776	14
3661 07	für Rundfunk- u. Fernsehempfangsgeräte	103 530	102 732	110 464	29
3661	insgesamt	1 191 685	1 045 947	1 228 306	.
	Phonotechnische Geräte								
3663 30	Elektrische Tonwiedergabegeräte für nichtmagnetische Tonträger	St	311 826	247 820	255 541	62 729	47 207	45 849	6
	Elektrische Bild- u. Tonaufnahme- u. Wiedergabegeräte für magnetische Tonträger								
3663 44	Bild- u. Tonaufzeichnungsgeräte (sog. Videorecorder)	St	885 154	739 134	868 593	407 528	303 893	366 558	6
	Elektrische Tonbandgeräte								
3663 46	Spulentonbandgeräte 3)	St							1
3663 48	Kassettenbandgeräte 4)	St	4 474	1 838	1 664	7 935	4 081	3 209	3
	Tonfrequenzverstärker								
3663 52	mit einem Ausgang	St	17 725	21 359	21 507	5 698	7 306	7 505	8
3663 54	mit zwei Ausgängen	St	7 276	27 850	49 908	7 258	15 777	29 644	8
3663 61	Mikrofone	St	138 285	129 470	198 086	17 447	15 024	21 451	6
3663 71	Kopfhörer	St	157 453	135 737	171 620	16 310	6 194	9 373	3
	Lautsprecher								
3663 75	mit Gehäuse	St	123 164	103 427	131 644	19 724	15 806	21 662	8
3663 77	bis 20 W	St	711 421	653 816	769 996	52 956	42 450	58 181	19
3663 78	über 20 W	St	4 414 164	4 706 034	5 040 674	39 442	47 011	48 903	9
	ohne Gehäuse	St							
	Beispielte Tonträger								
3663 82	Schallplatten	1000 St	1 648	1 315	1 390	2 920	2 377	2 492	4
3663 83	CD-Platten	1000 St	109 575	109 597	138 475	235 598	208 619	251 557	10
3663 85	Beispielte Kassettenbänder	1000 St	23 981	15 537	18 922	30 753	19 108	24 627	8
3663 88	Sonst. beispielte Tonträger (auch beispielte Videobänder)	1000 St	19 782	20 135	25 241	65 117	54 858	70 602	13
3663 95	Sonstige phonotechnische Geräte	St	69 390	52 588	82 467	34 134	24 736	30 401	12
3663 08	Zubehör, Einzel- u. Ersatzteile	48 075	61 418	74 056	30
3663	insgesamt	1 053 604	875 865	1 056 070	.

1) In Meldenummer 3661 76 enthalten. - 2) Enthält auch die Meldenummer 3661 72. - 3) In Meldenummer 3663 48 enthalten.

4) Enthält auch die Meldenummer 3663 46.

9 Produktion nach Güterarten und Güterklassen - Deutschland

Melde-Nr.	Erzeugnis	Einheit	Menge			Wert in 1000 DM			Anzahl der Betr.
			1993 4. Vj	1994 3. Vj	1994 4. Vj	1993 4. Vj	1994 3. Vj	1994 4. Vj	
Aktive Bauelemente der Elektronik									
Elektronenröhren									
3665 20	Kathodenstrahlröhren	1000 St	1 037	966	1 355	261 056	243 566	313 498	4
3665 31	Senderöhren 1)	1000 St	2
3665 38	Sonstige Elektronenröhren, Mikrowellenröhren 2)	1000 St	9	12	10	38 067	31 292	41 721	5
Diskrete Halbleiter									
3665 73	Optoelektronische Halbleiterbauelemente	1000 St	8 098	10 655	12 637	26 750	21 939	26 792	15
3665 74	Leistungstransistoren 3)	1000 St	2
3665 76	Kleinsignaltransistoren 4)	1000 St	246 636	250 660	288 564	16 776	19 813	25 209	2
3665 78	Dioden u. sonst. diskrete Halbleiter	1000 St	179 054	179 957	150 674	19 196	20 851	18 397	6
Aktive integrierte Schaltungen monolithisch, digital									
3665 82	Speicher 5)	1000 St*
	darunter zum Absatz bestimmt	1000 St	11
3665 84	Logikschaltungen 6)	1000 St*	.A	.A	.A
	darunter zum Absatz bestimmt	1000 St	45 999	71 216	49 127	193 763	457 027	438 744	2
3665 85	Sonstige Schaltungen	1000 St*	.A	.A	.A
	darunter zum Absatz bestimmt	1000 St	29 726	30 398	31 129	93 167	100 671	138 883	12
3665 88	monolithisch, analog	1000 St*	.A	.A	.A
	darunter zum Absatz bestimmt	1000 St	24 848	33 475	35 694	50 005	67 083	74 021	9
3665 06	Zubehör, Einzel- u. Ersatzteile für Elektronenröhren	33 589	24 780	35 843	7
3665 09	für diskrete Halbleiter u. aktive integrierte Schaltungen	111 058	178 926	209 995	20
3665	insgesamt	843 427	1 165 948	1 323 103	.
Passive u. elektromechanische Bauelemente für die Elektronik sowie Baugruppen für die Elektronik									
Passive elektronische Bauelemente									
Widerstände									
3667 13	Schichtfestwiderstände	1000 St	1 788 467	2 722 160	2 951 173	36 185	49 217	53 004	8
3667 14	Drahtfestwiderstände	1000 St	24 762	29 350	31 350	15 475	16 820	17 688	13
3667 15	Schichtstellwiderstände	1000 St	6 917	10 258	10 369	24 252	33 243	33 386	9
3667 18	Drahtstellwiderstände	1000 St	643	1 128	1 186	2 778	3 026	3 343	12
3667 19	Sonst. Widerstände	1000 St	788	410	308	1 364	948	723	3
Kondensatoren									
3667 21	Elektrolytkondensatoren Aluminium-Elektrolytkondensatoren 7)	1000 St	5
3667 22	Tantal-Elektrolytkondensatoren 8)	1000 St	67 297	88 140	89 623	39 226	41 450	41 352	2
3667 23	Anderer Festkondensatoren Keramik-kondensatoren Kunststoff-folienkondensatoren	1000 St	315 897	457 840	498 115	26 555	31 938	33 822	4
3667 26	metallisiert	1000 St	206 065	213 262	224 691	27 361	27 961	27 090	10
3667 27	sonstige Art	1000 St	31 056	34 818	32 612	5 851	5 381	5 417	5
3667 28	Sonstige Festkondensatoren 9)	1000 St	4
3667 29	Trimmer-, Dreh- u. andere einstellbare Kondensatoren 10)	1000 St	5 915	7 849	7 210	12 390	12 039	12 973	1
3667 32	Induktivitäten	1000 St
3667 36	Spulen, Magnetsköpfe u.ä. Überträger	1000 St	378 835	406 856	416 506	138 965	159 890	161 902	41
3667 40	Piezoelektrische Bauelemente (Quarz- u. Keramikbauelemente)	1000 St	1 505	1 766	1 126	12 684	13 867	9 670	12
Elektromechanische Bauelemente									
3667 55	Schalter u. Schaltersätze Leiterplatten, unbestückt	1000 St	55 799	61 804	81 118	104 593	98 483	111 209	30
3667 62	einseitig, starr	1000 St	17 978	19 432	18 775	50 390	48 201	49 139	64
3667 64	zweiseitig, starr	1000 St	44 850	42 123	27 445	158 924	185 260	167 066	64
3667 65	Multilayer	1000 St	18 230	6 700	6 731	72 007	187 531	172 640	48
3667 68	Sonstige unbestückte Leiterplatten	1000 St	25 170	22 412	20 836	53 768	52 184	50 413	29
3667 72	Elektromagnetische Bauelemente Schaltrelais für Leiterplatten mit einer Schaltspannung bis 150 V	1000 St	12 357	12 945	14 499	17 228	25 685	27 708	8
3667 75	Sonst. elektromagnetisch betätigte Bauelemente	1000 St	61	29	27	8 554	3 610	4 185	6
Kontakt- u. Verbindungselemente									
3667 81	Kontaktelemente Steckverbinder für gedruckte Schaltungen	1000 St	126 144	138 703	130 193	31 133	28 501	26 185	12
3667 82	Rechtecksteckverbinder	1000 St	263 493	371 378	511 083	94 804	113 048	117 345	34
3667 83	Rundsteckverbinder	1000 St	19 905	177 382	210 765	45 732	79 244	83 332	21
3667 84	Anderer Verbindungselemente Sicherungen	1000 St	7 941	76 214	90 277	31 158	48 406	50 622	14
3667 85		1000 St	1 445 602	1 556 363	1 566 271	248 238	254 834	256 123	49
3667 89		1000 St	144 811	152 054	168 083	34 844	36 648	34 056	15
Baugruppen für die Elektronik Leiterplatten, bestückt für Radio-, Fernseh-, Photo-, Haushaltsgeräte u. andere Konsumgüter									
3667 91	darunter zum Absatz bestimmt	1000 St*	.A	.A	.A
3667 93	für gewerbliche Maschinen u. Geräte (ohne für Datenverarbeitungsgeräte)	1000 St*	5 380	5 114	5 224	48 191	64 072	72 378	41
	darunter zum Absatz bestimmt	1000 St	.A	.A	.A
3667 95	Hybride integrierte Schaltungen u. passive integrierte Schichtschaltungen in Dick- oder Dünn-schichttechnik	1000 St*	4 636	5 893	6 574	98 666	134 461	145 471	72
	darunter zum Absatz bestimmt	1000 St	.A	.A	.A
		1000 St	16 418	9 819	10 557	66 566	78 428	88 529	18

- 1) In Meldenummer 3665 38 enthalten. - 2) Enthält auch die Meldenummer 3665 31. - 3) In Meldenummer 3665 76 enthalten. -
4) Enthält auch die Meldenummer 3665 74. - 5) In Meldenummer 3665 84 enthalten. - 6) Enthält auch die Meldenummer 3665 82. -
7) In Meldenummer 3667 22 enthalten. - 8) Enthält auch die Meldenummer 3667 21. - 9) In Meldenummer 3667 29 enthalten. -
10) Enthält auch die Meldenummer 3667 28.

StBA, FS4, R 3.1

9 Produktion nach Güterarten und Güterklassen - Deutschland

Melde-Nr.	Erzeugnis	Einheit	Menge			Wert in 1000 DM			Anzahl der Betr.
			1993 4. Vj	1994 3. Vj	1994 4. Vj	1993 4. Vj	1994 3. Vj	1994 4. Vj	1994 4. Vj
3667 99	Sonst. zusammengesetzte Bauelemente für die Funkentstörung u. andere Anwendungen darunter zum Absatz bestimmt	1000 St*	.A	.A	.A				
3667 08	Zubehör, Einzel- u. Ersatzteile	1000 St	22 739	28 561	32 683	33 664	46 963	46 552	19
3667	insgesamt	97 450	104 135	112 384	44
						1 670 383	2 020 062	2 053 440	.
	Elektrische Meßgeräte für nichtelektrische Größen								
	Elektrische Geräte u. Einrichtungen zum Messen mechanischer Größen								
3671 11	Elektrische Geschwindigkeits- u. Drehzahlmesser	St	3 085 485	3 617 570	3 988 291	187 482	182 395	212 725	21
3671 15	Elektrische Zähler bis 10 kHz	St	833 876	814 377	933 007	36 600	33 025	36 470	14
	Elektrische Geräte zum Messen der Temperatur u. der Wärmemenge								
3671 21	Elektrische Temperaturnehmmer	St	2 459 143	2 955 278	3 086 265	41 171	51 089	48 209	28
3671 23	Elektrische, speziell für Temperatur bestimmte Anpasser, Ausgeber u. komplette Temperaturmeßgeräte 1)	St							23
3671 25	Elektrische Strahlungs- pyrometer 2)	St	243 881	210 091	242 673	29 071	28 629	32 295	-
3671 29	Elektrische Geräte zum Messen der Wärmemenge	St	185 210	195 183	209 077	36 100	38 426	29 879	9
	Elektrische Geräte zum Messen veränderlicher Größen von Flüssigkeiten u. Gasen								
3671 41	Elektrische Geräte zum Messen der Feuchtigkeit für industrielle Zwecke	St	4 748	8 313	1 894	443	266	148	3
3671 43	Elektrische Geräte zum Messen des Durchflusses	St	26 583	48 290	53 727	43 630	40 948	42 731	27
3671 45	Elektrische Geräte zur Füllstandsmessung	St	602 722	653 690	655 396	96 162	81 598	83 743	23
3671 47	Elektrische Geräte zum Messen von Druck u. Differenzdruck	St	653 198	520 586	496 686	57 319	64 459	61 759	36
	Elektrische Geräte zum Messen geometrischer Größen								
3671 61	Elektrische Längenmeßgeräte für den Handgebrauch	St	35 101	37 868	43 375	27 920	28 845	29 919	9
	Sonst. elektrische Geräte zum Messen geometrischer Größen								
3671 65	unter Anwendung von fotoelektrischen Meßverfahren	St	100 207	128 951	148 649	52 927	69 247	81 142	18
3671 69	unter Anwendung von sonst. elektrischen Meßverfahren	St	34 424	78 027	65 065	67 752	69 793	89 473	33
3671 70	Elektrische Navigationsgeräte	St	384	532	674	24 893	31 067	55 355	5
3671 99	Elektrische Geräte zum Messen sonst. nichtelektrischer Größen	St	268 051	308 067	339 654	63 955	59 308	71 286	44
3671 09	Teile u. Zubehör für elektrische Meßgeräte für nichtelektrische Größen	36 597	60 106	63 916	30
3671	insgesamt	802 022	839 201	939 050	.
	Elektrische Meßgeräte für elektrische Größen								
3672 10	Geräte zum Messen, Nachweisen u. Analysieren ionisierender Strahlung	St	23 021	26 475	25 264	39 304	37 931	41 147	13
3672 20	Oszilloskope	St	15 839	10 719	14 101	17 821	11 037	14 533	5
3672 31	Geräte zur Erzeugung elektrischer Frequenzen u. Signale für Meßzwecke, Zähler über 10 kHz	St	28 605	28 522	32 407	36 160	34 954	35 279	20
3672 35	Elektrische Geräte zum Anpassen elektrischer Meß-, Steuer- u. Regelungssignale	St	227 024	236 899	232 972	34 736	34 353	35 636	28
	Meßgeräte u. Meßeinrichtungen für die Kommunikationstechnik								
3672 51	für die analoge Kommunikationstechnik	St	17 562	5 092	5 379	38 562	19 840	21 513	12
3672 52	für die digitale Kommunikationstechnik 3)	St							11
3672 54	Spektrum- u. Netzwerkanalysatoren 4)	St	8 568	11 638	9 013	44 498	48 238	44 996	2
3672 60	Elektrische Meßbrücken, Kompensatoren u. Normalien	St	5 475	5 595	4 938	4 704	4 168	4 114	6
	Anzeigende Meßgeräte für elektrische Größen, unabhängig von der Meßgröße auf der Skala								
3672 71	Einbaumeßgeräte mit elektromechanischen Meßwerken	St	347 593	356 684	387 425	24 822	21 318	22 159	18
3672 73	Einbaumeßgeräte mit digitaler Meßwertverarbeitung	St	44 012	29 019	27 411	10 270	9 380	9 036	25

1) In Meldenummer 3671 25 enthalten. - 2) Enthält auch die Meldenummer 3671 23. - 3) In Meldenummer 3672 54 enthalten.
4) Enthält auch die Meldenummer 3672 52.

9 Produktion nach Güterarten und Güterklassen - Deutschland

Melde-Nr.	Erzeugnis	Einheit	M e n g e			W e r t in 1000 DM			Anzahl der Betr.
			1993 4. Vj	1994 3. Vj	1994 4. Vj	1993 4. Vj	1994 3. Vj	1994 4. Vj	
3672 75	Andere anzeigende Meßgeräte für elektrische Größen analog anzeigend	St	24 633	15 522	35 090	22 302	8 673	9 715	13
3672 77	digital anzeigend	St	25 817	33 589	39 177	38 149	58 963	51 910	23
3672 81	Elektrische Registriergeräte Einbauschreiber	St	4 669	2 907	4 938	6 021	5 482	5 903	10
3672 85	Elektrische Linienschreiber	St	1 154	1 133	955	2 604	3 387	2 697	5
3672 87	Elektrische Punktschreiber	St							
	Oszillographen, Meßgeräte mit Magnetbandregistriervorrichtung oder anderer elektrischer Aufzeichnungsvorrichtung 1)	St							2
3672 88	Sonstige elektrische Schreiber 2)	St	5 523	5 768	5 947	11 811	8 370	9 664	5
3672 07	Meßumformer für Starkstromgrößen	3 669	2 946	2 455	4
3672 08	Teile u. Zubehör für elektrische Meßgeräte für elektrische Größen	42 192	59 978	58 412	40
3672	insgesamt	377 625	369 018	369 169	.
3673 30	Elektrizitätszähler	St	70 504	51 995	62 721	5 521	4 094	4 861	6
3673 50	Einphasenwechselstromzähler	St	288 125	299 849	304 305	56 454	58 620	58 447	8
3673 80	Mehrphasenwechselstromzähler	St	50 550	58 539	53 624	31 160	31 527	30 018	6
3673 09	Sonst. Elektrizitätszähler	St							
3673 09	Teile u. Zubehör für Elektrizitätszähler	11 713	12 514	13 864	7
3673	insgesamt	104 848	106 755	107 190	.
	Elektrische Meßgeräte für chemische u. physikalische Untersuchungen								
	Meßgeräte mit optischer Vorrichtung, mit elektronischen Bauelementen ausgerüstet								
3674 11	Spektralfotometer, Spektrometer u. andere fotometrische Analysegeräte	St	18 053	48 257	98 145	29 094	96 210	112 527	21
3674 14	Sonstige Meßgeräte mit optischer Vorrichtung für chemische u. physikalische Untersuchungen	St	20 719	16 360	14 042	76 357	34 342	21 188	21
	Andere elektrische Meßgeräte für chemische u. physikalische Untersuchungen								
3674 51	Gasanalysatoren	St	57 334	51 334	57 031	57 801	39 195	44 807	12
3674 56	Sonst. elektrische Meßgeräte für chemische u. physikalische Untersuchungen oder zum Messen der physikalischen Eigenschaften von Stoffen	St	77 751	78 219	86 822	81 289	61 892	94 281	37
3674 09	Teile u. Zubehör für elektrische Meßgeräte für chemische u. physikalische Untersuchungen	62 980	63 763	63 659	34
3674	insgesamt	307 521	295 402	336 462	.
	Elektrische Prüfgeräte u. Einrichtungen								
3675 12	Nichtoptische Mikroskope	St	.A	.A	.A	.A	.A	.A	2
3675 14	Maschinen u. Geräte für die Prüfung der mechanischen Eigenschaften von metallischen Stoffen, mit elektrischen Prüfverfahren arbeitend	St	1 240	1 097	1 268	21 942	15 486	25 866	11
3675 16	Maschinen u. Geräte für die Prüfung der mechanischen Eigenschaften von nichtmetallischen Stoffen	St	1 814	1 566	1 815	14 753	15 490	14 425	6
3675 21	Röntgenanalysegeräte zur Element- u. Strukturbestimmung u. Werkstoffprüfung	St	1 375	905	927	34 998	27 380	38 814	7
3675 25	Apparate u. Geräte, die Alpha-, Beta- oder Gammastrahlen verwenden, für nichtmedizinische Zwecke	St	.A	.A	.A	.A	.A	.A	4
3675 30	Meßgeräte zum Prüfen von Schutzmaßnahmen	St	945	2 745	2 978	2 706	3 555	4 137	5
3675 40	Geräte u. Einrichtungen zum Prüfen von elektrischen Kabeln, Bauelementen, Verdrehungen, Verkabelungen u. Installationen	St	153 125	48 193	59 657	47 124	44 847	41 307	28
3675 90	Sonst. elektrische Prüfgeräte u. -einrichtungen	St	124 158	100 842	117 787	110 001	93 727	100 475	50
	Teile u. Zubehör								
3675 06	für nichtoptische MikroskopeA	.A	.A	3
3675 07	für elektrische Prüfgeräte	44 571	44 539	47 289	35
3675	insgesamt	293 293	262 383	282 938	.
	Elektrische Regel- u. Steuerungsgeräte u. -einrichtungen für bestimmte Anwendungsgebiete								
3677 11	Elektrische Feuerungsautomaten	St	696 807	774 912	1 024 091	26 707	24 959	38 256	12

1) In Meldenummer 3672 88 enthalten. - 2) enthält auch die Meldenummer 3672 87.

9 Produktion nach Güterarten und Güterklassen - Deutschland

Melde-Nr.	Erzeugnis	Einheit	M e n g e			W e r t in 1000 DM			Anzahl der Betr.
			1993 4. Vj	1994 3. Vj	1994 4. Vj	1993 4. Vj	1994 3. Vj	1994 4. Vj	1994 4. Vj
3677 13	Elektrische Regelgeräte u. -einrichtungen, ausschließ- lich bestimmt für die Heizungs-, Lüf- tungs- u. Klimatechnik	St	2 418 182	2 328 696	2 809 846	321 089	297 273	349 677	71
3677 15	für die elektrische Strom- erzeugung u. -verteilung, beginnend am Generator	St	755 212	30 562	31 788	40 379	22 381	28 067	23
3677 16	Numerische u. Roboter-Steu- erungen	St	33 069	38 452	37 999	78 607	84 768	92 411	32
3677 18	Sonst. anwendungsabhängige Regel- u. Steuerungsgeräte u. -einrichtungen	St	3 757 356	3 470 834	3 964 259	484 841	450 365	481 398	160
3677 51	Anwendungsunabhängige elektrische Zeitauslöser für Tarifzwecke 1)	St							2
3677 55	elektrische Zeitschaltgeräte 2) Relais nach VDE 0435	St	3 041 632	3 041 493	3 848 339	74 020	70 324	81 591	20
3677 62	Zeitrelais	St	544 822	668 146	631 237	33 413	32 039	34 013	29
3677 63	Meßrelais	St	738 507	837 874	873 707	85 403	71 135	74 560	22
3677 65	Melderelais u. Melder	St	1 631 656	2 076 266	2 724 190	8 086	6 638	8 145	7
3677 67	Schaltrelais, nicht für Lei- terplatten	St	2 960 538	3 223 270	3 202 954	22 595	22 914	25 484	21
3677 68	Schaltrelais für Leiterplat- ten mit einer Schaltspannung über 150 V	St	3 552 208	3 886 900	4 482 450	16 215	17 802	19 695	13
3677 81	Fotoelektrische Regel- u. Steuerungsgeräte	St	292 323	275 632	297 839	66 247	71 079	75 248	19
3677 82	Elektrische Fernwirkgeräte	St	115 062	110 561	129 579	41 329	27 061	28 833	18
3677 84	Elektrische Regler in funk- tionell geschlossener Bauweise für die Prozeßtechnik u.ä. industrielle Anwendungen	St	577 405	457 377	495 491	51 155	55 074	52 982	41
3677 85	Baugruppen für verbindungs- programmierte Steuerungen	St	421 415	569 818	310 990	168 445	247 188	198 569	41
3677 86	Regel- u. Steuereinrichtungen mit konventionellen u. pro- grammierbaren elektronischen Geräten	St	641 897	585 481	699 256	119 378	129 512	122 456	69
3677 87	Speicherprogrammierbare Steu- erungsgeräte	St	1 451 694	1 453 376	1 469 429	537 411	609 674	567 035	90
3677 88	Automatisierungssysteme für die Prozeßtechnik	St	106 048	117 874	103 153	167 452	165 211	161 795	55
3677 08	Teile u. Zubehör für elek- trische Regel- u. Steuerungs- geräte u. -einrichtungen	87 303	109 522	155 580	108
3677	insgesamt	2 430 075	2 514 919	2 595 795	.
3681 12	Elektromedizinische Geräte Röntgenapparate u. -geräte für medizinische Zwecke	St	6 518	6 948	5 978	381 795	371 779	294 003	9
3681 15	Apparate u. Geräte, die Alpha-, Beta- oder Gammastrahlen ver- wenden, für medizinische Zwecke	St	6 523	6 258	6 731	9 935	6 251	9 032	8
3681 16	Röntgenröhren	St	6 354	8 106	8 711	80 879	78 767	76 405	5
3681 18	Andere Teile u. Zubehör für Geräte u. Apparate die Rönt- gen-, Alpha-, Beta- oder Gamma- strahlen verwenden	St				72 625	71 718	67 728	14
3681 20	Elektrische Dentalbohrmaschinen	St	29 151	26 081	23 831	147 591	117 394	135 188	11
3681 32	Ultraviolett- oder Infrarotbe- strahlungsgeräte	St	408 813	96 213	228 138	29 162	22 630	28 890	14
3681 36	Hochfrequenztherapiegeräte Geräte für Elektrodiagnose u. Patientenüberwachung	St	7 891	4 479	5 939	9 799	7 402	9 202	8
3681 51	Ultraschalldiagnosegeräte	St	4 991	1 091	1 418	5 683	9 778	16 922	8
3681 53	Elektrokardiographen	St	13 796	10 294	13 821	44 712	36 195	41 391	6
3681 55	Elektroencephalographen	St	.A	.A	.A	.A	.A	.A	1
3681 58	Andere Geräte für Elektro- diagnose	St	179 728	150 543	115 723	97 079	75 018	84 007	22
3681 60	Elektrochirurgiegeräte	St	563	1 165	1 542	12 935	20 801	25 222	7
3681 70	Elektrische Vibrationsmassage- geräte	St	.A	.A	.A	.A	.A	.A	6
3681 81	Elektrische Hörhilfen	St	51 254	43 180	60 233	15 060	13 666	18 330	18
3681 84	Elektrisch betriebene Implantate	St	.A	.A	.A	.A	.A	.A	2
3681 87	Andere elektrische Geräte zum Beheben von Funktionsschäden oder -gebrechen	St	457	652	712	5 982	7 755	9 911	4
3681 91	Sonstige elektromedizinische Geräte	St	36 484	25 390	30 862	161 360	166 085	189 483	31
3681 07	Teile u. Zubehör für elektri- sche Geräte zum Beheben von Funktionsschäden od. -gebrechen	6 736	6 664	5 496	10
3681 08	Teile u. Zubehör für sonst. elektromedizinische Geräte	44 084	34 580	45 911	40
3681	insgesamt	1 129 720	1 050 996	1 061 520	.
3682 20	Elektrokohlen u. -bürsten (einschl. Bürstenhalter) Graphit- u. amorphe Kohleelek- troden	t	30 829	26 997	24 396	110 352	101 878	100 938	5
3682 31	Stromzuführungen Kohle- u. Metallbürsten	t	395	401	410				
3682 36	Bügel- u. Schleifkohlen, Kohleringe	St	67 403 497	86 912 012	81 887 518	35 766	42 579	41 409	8
		t	54	55	52				
		St	331 251	408 972	532 729	2 726	3 167	2 881	5

1) In Meldenummer 3677 55 enthalten. - 2) Enthält auch die Meldenummer 3677 51.

9 Produktion nach Güterarten und Güterklassen - Deutschland

Melde-Nr.	Erzeugnis	Einheit	M e n g e			W e r t in 1000 DM			Anzahl der Betr.
			1993 4. Vj	1994 3. Vj	1994 4. Vj	1993 4. Vj	1994 3. Vj	1994 4. Vj	
3682 40	Bürstenhalter	t	490	554	534				
3682 50	Kohleblöcke, -platten u. -stangen zur Herstellung von Kohlebürsten u. anderen Formkörpern	St	7 062 736	8 260 589	7 955 678	27 152	28 860	28 424	9
3682 70	Sonst. elektrotechnische Kohleerzeugnisse	t	3 630	2 805	2 797	7 870	7 591	7 537	6
3682	insgesamt	.	1 153	1 563	1 924	34 918	39 945	37 570	4
3683 00	Elektrotechnische Fertigerzeugnisse zu elektrischen Isolierzwecken	t	3 108	2 399	2 418	34 462	27 423	27 705	6
3684 10	Elektrische Signal- u. Sicherheitsgeräte	t	947	819	902	74 858	65 063	75 531	24
3684 40	Verkehrssignal- u. -sicherungsgeräte	t	3 794	1 520	2 172	157 327	74 022	103 809	12
3684 60	Bahnsignal- u. -sicherungsgeräte	t	2 276	2 593	3 309	201 859	207 833	215 318	52
3684 90	Geräte für Sicherheits- u. Alarmanlagen	t	280	222	273	49 275	43 457	58 563	24
3684 09	Sonst. Signal- u. Sicherheitsgeräte	t	537	438	492	43 344	29 508	35 079	21
3684	Zubehör, Einzel- u. Ersatzteile insgesamt	526 663	419 883	498 300	.
3686 00	Elektrische Ausrüstungen für Fahrräder, Kraftfahrzeuge u. Verbrennungsmotoren	t	58 402	57 302	59 956	2 694 134	2 724 756	2 942 782	94
3687 10	Elektrische Ausrüstung für Luft- u. Raumfahrzeuge	t	2 392	2 312	2 310	27 500	19 135	18 797	5
3687 09	Ausrüstung für Luft- u. Raumfahrzeuge, z.B. Anlasser, Generatoren	t	83	59	115	52 794	9 621	19 761	8
3687	Zubehör, Einzel- u. Ersatzteile insgesamt	80 294	28 756	38 558	.
3688 30	Elektromagnetische Geräte	t	86	95	91				
3688 45	Magnetische Spannvorrichtungen, Haltemagnete	St	13 912	13 717	16 459	1 949	2 150	2 083	5
3688 50	Betätigungsmagnete	t	852	2 092	2 549				
3688 91	Schwingmagnete	St	2 016 131	2 787 920	2 915 523	38 410	46 408	46 697	19
3688 93	Elektrische Verriegelungs- u. Entriegelungsmagnete	t	476	444	530				
3688 94	Elektrische Steuer- u. Ventilmagnete	St	458 281	444 706	518 430	17 134	17 415	20 595	6
3688 98	Elektrische Magnetventile	t	932	1 216	1 131				
3688 09	Sonst. elektromagnetische Geräte	St	1 940 271	2 599 156	2 412 317	39 306	49 125	47 907	8
3688	Zubehör, Einzel- u. Ersatzteile insgesamt	t	2 037	2 405	2 263	96 830	108 839	97 064	24
3688	insgesamt	St	2 704 714	3 414 787	2 386 595	24 290	23 356	25 104	13
3689 10	Andere elektrotechnische Erzeugnisse	t	102 408	170 750	178 443	10 345	11 462	11 110	19
3689 20	Elektrozaungeräte	t	241	284	271	229 762	260 263	252 405	.
3689 80	Elektro-Schmiedefeuergebläse u. dgl.	t	46	.A	.A	1 303	.A	.A	2
3689 09	Sonst. elektrotechnische Erzeugnisse	t	249	.A	.A	8 884	.A	.A	3
3689	Zubehör, Einzel- u. Ersatzteile insgesamt	t	1 848	1 450	1 190	54 463	49 179	48 405	33
3689	insgesamt	.	608	561	584	29 380	17 595	17 892	24
3692 10	Reparaturen, Veredlung u. Montagen von Erzeugnissen dieser Gütergruppe	94 030	80 433	80 052	.
3692 30	Reparaturen von Elektromotoren u. -generatoren	173 909	190 205	181 580	201
3692 50	von elektrischen Haushaltsgeräten	95 821	89 439	90 618	113
3692 80	von Rundfunk-, Fernseh- u. phonotechnischen Geräten u. Einrichtungen u. ä.	60 480	55 739	55 778	92
3692	von sonst. elektrotechnischen Erzeugnissen	589 662	634 925	623 479	543
3695 00	insgesamt	919 872	970 308	951 455	.
3696 00	Eigenveredlung	8 336	8 807	9 379	16
3697 21	Lohnveredlung	46 538	41 340	39 202	56
3697 26	Montagen (einschl. Installationen) von Schaltanlagen	565 307	457 660	459 030	233
3697 28	von Kabeln (Verlegen von Kabeln)	350 604	249 254	356 654	192
3697 29	von Freileitungen	300 556	262 371	303 508	79
3697 29	von Fahrleitungen	57 202	45 741	56 026	11

9 Produktion nach Güterarten und Güterklassen - Deutschland

Melde-Nr.	Erzeugnis	Einheit	M e n g e			W e r t in 1000 DM			Anzahl der Betr.
			1993 4. Vj	1994 3. Vj	1994 4. Vj	1993 4. Vj	1994 3. Vj	1994 4. Vj	
3697 51	von nachrichtentechnischen Geräten u. Einrichtungen	1 146 309	755 094	965 924	225
3697 70	von Meß-, Prüf-, Regel-, Steuerungsgeräten u. -einrichtungen	255 892	216 255	272 145	172
3697 80	von sonst. elektrotechnischen Erzeugnissen	1 090 595	1 004 653	1 056 577	461
3697	insgesamt	3 766 465	2 991 028	3 469 864	.
Feinmechanische und optische Erzeugnisse, Uhren									
Augenoptik									
Fassungen für Brillen oder ähnliche Waren									
3711 26	aus Kunststoff 1)	1000 St	510	390	349	16 878	11 530	9 093	14
3711 27	aus Edelmetallen oder Edelmetallplattierungen 1) 2)	1000 St	2
3711 28	aus unedlen Metallen oder sonst. Stoffen 1) 3)	1000 St	425	358	382	23 641	18 456	19 462	10
3711 30	Fassungsteile	27 589	21 668	25 215	9
3711 41	Kontaktlinsen	1000 St	2 178	783	825	32 350	27 736	28 490	17
Brillengläser									
beide Flächen fertig bearbeitet ohne Korrektionswirkung mit Korrektionswirkung									
3711 42		1000 St	58	47	56	815	587	586	4
3711 43	Einstärkengläser (unifokal) Mehrstärkengläser (multifokal)	1000 St	4 549	4 096	3 684	73 118	69 869	62 407	23
3711 44	progressiv	1000 St	1 289	1 416	1 442	107 565	113 238	111 278	25
3711 45	nichtprogressiv	1000 St	1 208	1 218	1 219	49 003	47 492	46 437	22
3711 47	nur eine Fläche fertig bearbeitet (semifinished)	1000 St	1 950	2 054	2 275	42 844	45 140	49 621	4
3711 49	optisch nicht bearbeitet	1000 St	.A	.A	.A	.A	.A	.A	1
3711 62	Sonnenbrillen	1000 St	.A	.A	.A	.A	.A	.A	1
3711 65	Arbeitsschutzbrillen	1000 St	2 142	2 275	3 196	10 715	13 555	15 807	6
3711 66	Sonst. Schutzbrillen z.B. Sportbrillen	1000 St	.A	.A	.A	.A	.A	.A	2
3711 70	Andere verglaste Brillen u. Sehhilfen	1000 St	636	349	344	106 049	107 104	106 526	75
3711 80	Brillenetuis	1000 St	.A	.A	.A	.A	.A	.A	2
3711	insgesamt	495 565	480 917	479 632	.
Ungefaßte u. gefaßte optische Elemente									
Ungefaßte optische Elemente									
3712 11	Optische Fasern sowie Bündel u. Kabel aus optischen Fasern	kg	143 771	303 605	291 101	4 743	6 546	5 986	4
3712 17	Ungefaßte optische Elemente sonstiger Art	St	4 519 387	4 670 138	4 874 246	42 758	41 933	44 671	33
Gefaßte optische Elemente									
3712 51	Objektive für Ferngläser, Mikroskope u.ä.	St	21 329	14 763	18 062	7 437	6 594	8 670	8
3712 55	Filter u. sonst. gefaßte optische Elemente	St	28 311	22 923	24 963	2 452	2 481	2 810	9
3712	insgesamt	57 390	57 554	62 137	.
Optische Mikroskope (ohne Elektronenmikroskope)									
3713 12	Stereomikroskope	St	2 723	2 192	2 455	17 581	16 821	17 809	6
Mikroskope sonstiger Art									
3713 51	für Mikrofotografie, Mikrokineematografie oder Mikroprojektion 4)	St	3
3713 54	für Meß- u. Zentrierzwecke 5)	St	1 965	1 757	2 227	6 604	6 166	8 426	9
3713 57	für sonst. Zwecke	St	5 538	4 362	4 724	17 249	14 189	16 097	7
3713 09	Teile u. Zubehör für optische Mikroskope	38 211	48 447	52 386	9
3713	insgesamt	79 645	85 623	94 718	.
Ferngläser, Fernrohre u. andere astronomische Geräte									
3715 10	Ferngläser	St	39 592	45 465	47 880	21 905	22 008	25 774	6
3715 50	Fernrohre, optische Teleskope u. andere astronomische Instrumente	St	.A	.A	.A	.A	.A	.A	5
3715 09	Teile u. Zubehör für Ferngläser, Fernrohre u. andere astronomische GeräteA	.A	.A	4
3715	insgesamt	30 807	35 452	34 400	.
Geräte für Geodäsie, Topographie, Fotogrammetrie u. Hydrographie									
3717 30	Theodolite u. Tachymeter 6)	St	4
3717 60	Nivellierinstrumente 7)	St	3 169	2 792	1 907	12 927	9 764	8 076	3
3717 90	Andere geodätische, topographische, ozeanographische u. hydrographische Geräte; fotogrammetrische Geräte	St	2 520	1 126	965	7 277	6 620	4 090	4

1) Für die Klassifizierung von Fassungen nach dem Herstellungsmaterial ist das Mittelteil (nicht der Bügel) maßgebend. Reine Schmuckelemente bleiben unberücksichtigt. - 2) In Meldenummer 3711 28 enthalten. - 3) Enthält auch die Meldenummer 3711 27. - 4) In Meldenummer 3713 54 enthalten. - 5) Enthält auch die Meldenummer 3713 51. - 6) In Meldenummer 3717 60 enthalten. - 7) Enthält auch die Meldenummer 3717 30.

9 Produktion nach Güterarten und Güterklassen - Deutschland

Melde-Nr.	Erzeugnis	Einheit	M e n g e			W e r t . in 1000 DM			Anzahl der Betr.
			1993 4. Vj	1994 3. Vj	1994 4. Vj	1993 4. Vj	1994 3. Vj	1994 4. Vj	1994 4. Vj
3717 09	Teile u. Zubehör für Geräte für Geodäsie, Topographie, Fotogrammetrie u. Hydrographie	12 443	5 278	7 018	11
3717	insgesamt	32 647	21 662	19 184	.
	Andere optische Geräte								
	Augenärztliche Instrumente u. Geräte, die optische Strahlen verwenden								
3719 11	Ophthalmologische Diagnosegeräte	St	9 982	9 154	9 061	21 086	17 159	16 630	6
3719 15	Sonstige augenoptische Instrumente u. Geräte	St	.A	.A	.A	.A	.A	.A	5
3719 20	Medizinische Endoskope	St	56 790	57 925	66 694	104 740	84 601	108 834	10
3719 30	Optische Meßgeräte für chemische u. physikalische Untersuchungen	St	2 206	513	545	34 153	5 631	4 930	7
3719 50	Optische Geräte zum Messen oder Prüfen von geometrischen Größen	St	838	712	757	33 005	31 757	31 617	9
3719 91	Optische Geräte zum Messen oder Prüfen von sonst. nicht-elektrischen Größen	St	.A	.A	.A	.A	.A	.A	6
3719 95	Zielfernrohre für Waffen; Periskope; Fernrohre für Maschinen u. Geräte	St	10 931	11 958	11 080	17 622	18 215	14 183	7
3719 99	Sonstige optische Geräte	4 730	7 478	7 437	13
3719 07	Teile u. Zubehör für optische Geräte für Augenärzte u. für medizinische EndoskopeA	.A	.A	5
3719 08	für andere optische Geräte	9 437	8 608	8 695	9
3719	insgesamt	231 094	178 759	197 309	.
	Fotoapparate								
3721 10	Fotoapparate zur Aufnahme von Dokumenten auf Mikrofilm, Mikrofilme oder and. Mikroträger	St	51	19	51	2 274	1 132	2 701	4
3721 40	Spezialfotoapparate 1)	St	6
3721 70	Andere Fotoapparate 2)	St	38 286	42 659	63 450	32 742	29 347	40 470	5
3721	insgesamt	35 016	30 479	43 171	.
	Fotokopierapparate								
3723 10	Elektrostatische Fotokopierapparate	St	.A	.A	.A	.A	.A	.A	7
3723 50	Andere Fotokopier- sowie Thermokopierapparate	St	.A	.A	.A	.A	.A	.A	2
3723	insgesamt	St	38 028	34 222	46 948	210 160	199 540	249 316	.
	Projektions- u. Kinogeräte								
	Stenbildwerfer								
3725 11	Lesegeräte für Mikrofilme, Mikrofilme oder andere Mikroträger	St	2 524	1 628	1 966	3 024	1 890	2 510	4
3725 12	Diaprojektoren	St	69 643	49 786	68 010	20 943	17 778	22 279	8
3725 14	Andere Stenbildwerfer	St	44 885	35 683	44 366	28 212	24 272	28 465	9
3725 20	Fotografische Vergrößerungs- oder Verkleinerungsapparate	St	.A	.A	.A	.A	.A	.A	2
3725 30	Filmkameras	St	.A	.A	.A	.A	.A	.A	2
3725 40	Filmvorführapparate	St	.A	.A	.A	.A	.A	.A	1
3725	insgesamt	72 703	60 138	69 259	.
	Geräte für fotografische u. kinematografische Laboratorien, Lichtbildwände								
3727 10	Filmentwicklungsautomaten, Automaten zur Anfertigung von Abzügen auf fotografischem Papier in Rollen	St	4 056	3 307	4 246	23 598	19 098	21 079	10
3727 30	Mikrofilmkopier- u. Mikrofilmentwicklungsgeräte	St	70	36	32	1 440	876	392	3
3727 50	Andere Geräte für kinematografische u. für fotografische Laboratorien	St	49 190	33 895	42 921	16 459	12 897	13 743	14
3727 90	Lichtbildwände	St	35 841	13 877	30 849	5 098	4 164	5 172	4
3727	insgesamt	46 595	37 035	40 386	.
	Zubehör u. Teile für Foto-, Projektions- u. Kinogeräte								
3729 11	Teile u. Zubehör für Fotokopier- u. Thermokopierapparate	24 816	19 831	25 029	4
3729 21	Teile u. Zubehör für Geräte für fotografische u. kinematografische Laboratorien sowie für Lichtbildwände	4 437	4 514	5 400	14
	Teile u. Zubehör für Fotoapparate, Filmkameras, Projektoren, fotografische oder kinematografische Vergrößerungs- oder Verkleinerungsapparate								
3729 30	Stativ für Fotoapparate u. Filmkameras	St	17 640	17 505	21 902	10 884	9 091	14 799	4
3729 40	Belichtungsmesser	St	.A	.A	.A	.A	.A	.A	2
	Gefäße optische Elemente								

1) In Meldenummer 3721 70 enthalten. - 2) Enthält auch die Meldenummer 3721 40.

9 Produktion nach Güterarten und Güterklassen - Deutschland

Melde-Nr.	Erzeugnis	Einheit	M e n g e			W e r t in 1000 DM			Anzahl der Betr.
			1993 4. Vj	1994 3. Vj	1994 4. Vj	1993 4. Vj	1994 3. Vj	1994 4. Vj	1994 4. Vj
3729 51	Objektive für Fotoapparate, Filmkameras, Projektoren, fotografische oder kinematografische Vergrößerungs- oder Verkleinerungsapparate	St	71 406	86 484	106 313	41 856	49 571	58 949	11
3729 55	Filter u. sonst. gefäbte optische Elemente für Fotoapparate, Filmkameras, Projektoren, fotografische oder kinematografische Vergrößerungs- oder Verkleinerungsapparate	St	.A	.A	.A	.A	.A	.A	6
3729 91	Andere Teile u. Zubehör für Fotoapparate	7 231	6 136	5 409	9
3729 95	für Projektions- u. Kinogeräte	3 374	4 440	6 158	11
3729	insgesamt	96 865	98 209	119 457	.
3751 10	Geräte für Ozeanographie, Hydrologie, Meteorologie u. Geophysik	St	2 868	2 034	2 651	5 789	3 061	5 518	4
3751 41	Hydrologische Geräte	St	2 868	2 034	2 651	5 789	3 061	5 518	4
3751 43	Meteorologische Geräte	St	2 868	2 034	2 651	5 789	3 061	5 518	4
3751 45	Thermometer für meteorologische Zwecke	St	447 076	408 817	384 883	1 974	1 837	2 077	9
3751 49	Barometer	St	63 747	103 654	141 031	3 816	3 483	4 826	8
3751 61	Hygro-, Psychrometer, kombinierte Thermo-, Baro-, Hygrometer, für meteorologische Zwecke	St	24 168	44 227	67 345	1 736	2 198	2 852	9
3751 64	Andere meteorologische Geräte	St	178 028	183 874	255 883	8 947	11 842	12 908	12
3751 67	Kompassen u. Navigationsgeräte, feinmechanisch	St	.A	.A	.A	.A	.A	.A	3
3751 70	Kompassen für nautische oder aeronautische Zwecke	St	.A	.A	.A	.A	.A	.A	2
3751 71	Sonst. Kompassen	St	.A	.A	.A	.A	.A	.A	3
3751 72	Feinmechanische Navigationsgeräte	St	.A	.A	.A	.A	.A	.A	4
3751 73	Geophysikalische Geräte	St	1 125	935	1 676	4 133	3 520	3 046	3
3751 74	Teile u. Zubehör für Geräte für Ozeanographie, Hydrologie, Meteorologie u. Geophysik	656	676	760	3
3751	insgesamt	40 300	49 996	53 363	.
3752 11	Zeichenmaschinen, Zeichentische, Zeichen- u. mathematische Instrumente	St	196 512	228 361	185 242	2 984	3 032	2 390	6
3752 15	Reißzeuge	St	487 101	719 730	615 866	1 584	2 569	1 956	4
3752 32	Reißzeugeinzelinstrumente	St	7 872	7 667	5 962	3 304	3 124	2 674	5
3752 35	Zeichenmaschinen	St	.A	.A	.A	.A	.A	.A	5
3752 40	Zeichentische	St	.A	.A	.A	.A	.A	.A	2
3752 50	Präzisionsmaßstäbe	St	.A	.A	.A	.A	.A	.A	6
3752 08	Andere Zeichen- u. Recheninstrumente u. -geräte	St	419 918	340 565	385 338	3 826	2 462	2 746	2
3752	Teile u. Zubehör für Zeichenmaschinen, Zeichentische, Zeichen- u. mathematische Instrumente	15 127	15 617	13 557	.
3753 41	Feinmechanische Geräte zum Messen oder Prüfen von geometrischen Größen	St	21 584	15 791	29 143	7 615	7 430	9 153	6
3753 43	Längenmeßinstrumente für den Handgebrauch	St	693 130	620 772	682 227	15 016	17 316	19 140	30
3753 49	Meßschrauben u. Meßschieber	St	17 520	4 275	9 981	4 687	3 113	4 021	8
3753 60	Lehrdorne, -ringe, Endmaße u. andere nichtanzeigende Lehren	St	116 009	142 306	138 445	21 454	25 261	27 562	33
3753 09	Sonst. Längenmeß- u. -prüfgeräte für den Handgebrauch	St	4 321	4 174	5 345	53 093	57 294	65 221	16
3753	Maschinen, Instrumente, Apparate u. Geräte zum Messen oder Prüfen von geometrischen Größen, nicht für den Handgebrauch
3753	Teile u. Zubehör für feinmechanische Geräte zum Messen oder Prüfen von geometrischen Größen
3753	insgesamt
3754 21	Andere feinmechanische Meß- u. Regelgeräte	St	581 028	684 135	614 842	26 838	30 246	28 759	9
3754 25	Feinmechanische Geschwindigkeits- u. Drehzahlmesser	St	238 812	288 281	309 666	6 253	6 471	7 476	10
3754 31	Feinmechanische Zähler (ohne Gas- u. Flüssigkeitszähler)	St	2 370 455	2 814 053	3 176 228	20 739	19 490	22 642	9
3754 33	Feinmechanische Geräte zum Messen der Temperatur u. der Wärmemenge	St	1 149 336	1 205 528	1 267 329	14 628	14 418	15 459	17
3754 33	Feinmechanische Temperaturmeßumformer	St	1 149 336	1 205 528	1 267 329	14 628	14 418	15 459	17
3754 33	Feinmechanische Thermometer für technische Zwecke	St	1 149 336	1 205 528	1 267 329	14 628	14 418	15 459	17

9 Produktion nach Güterarten und Güterklassen - Deutschland

Melde-Nr.	Erzeugnis	Einheit	M e n g e			W e r t in 1000 DM			Anzahl der Betr.
			1993 4. Vj	1994 3. Vj	1994 4. Vj	1993 4. Vj	1994 3. Vj	1994 4. Vj	1994 4. Vj
3754 35	Feinmechanische u. optische Pyrometer	St	-	-	-	-	-	-	-
3754 37	Feinmechanische Geräte zum Messen oder Überwachen der Wärmemenge	St	.A	.A	.A	.A	.A	.A	3
3754 41	Feinmechanische Geräte zur Bestimmung der Feuchtigkeit von Luft u. Gasen für technische Zwecke	St	.A	.A	.A	.A	.A	.A	1
3754 43	Feinmechanische Geräte zum Messen oder Überwachen des Durchflusses von Flüssigkeiten	St	57 619	58 321	56 997	25 736	26 206	26 497	12
3754 45	Feinmechanische Geräte zum Messen oder Überwachen der Füllhöhe von Flüssigkeiten	St	1 124 589	1 297 706	1 394 333	26 733	29 458	31 500	9
3754 46	Feinmechanische Geräte zum Messen oder Überwachen des Druckes	St	10 005 924	10 339 598	10 925 557	126 149	105 305	106 484	33
3754 47	Feinmechanische Druckmeß- u. Differenzdruckmeßumformer	St	47 832	35 568	33 935	20 062	20 292	16 479	12
3754 49	Feinmechanische Geräte zum Messen oder Überwachen anderer veränderlicher Größen von Gasen oder Flüssigkeiten	St	112 863	188 451	134 977	30 463	20 201	22 392	16
3754 62	Dichtemesser (Araometer; Senkwaagen) u. ähnliche schwimmende Vorrichtungen	St	.A	.A	.A	.A	.A	.A	1
3754 63	Feinmechanische Meßgeräte für chemische u. physikalische Untersuchungen	St	5 048	4 557	2 975	12 817	11 921	14 598	11
3754 69	Feinmechanische Geräte zum Messen sonst. nichtelektrischer Größen	St	43 839	42 450	44 657	20 034	22 476	23 661	12
3754 72	Flüssigkeitszähler	St							
3754 75	Wasserzähler	St							
3754 79	Haus-Wasserzähler gemäß DIN ISO 4064 Teil 1	St	993 677	1 474 634	1 243 992	39 488	55 867	46 773	17
	Andere Wasserzähler	St	164 631	165 643	211 199	23 086	23 099	20 115	7
	Sonst. Flüssigkeitszähler	St	38 826	71 551	58 973	19 773	17 955	17 902	7
3754 81	Gaszähler (ohne Stationsgaszähler)	St							
	für den Niederdruckbereich (bis 1 bar) 1)	St							8
3754 89	für den Hochdruckbereich (über 1 bar) 2)	St	349 811	468 195	460 762	41 599	49 338	49 946	1
3754 91	Feinmechanische Regelgeräte	St	86 441	83 211	77 654	2 976	2 605	2 556	4
3754 93	Feinmechanische Thermostate	St	290 710	442 356	504 916	30 896	52 066	59 658	8
3754 95	Feinmechanische Druckregelgeräte	St	28 072	30 059	27 253	3 316	3 418	3 282	4
3754 99	Hydraulische oder pneumatische Regelgeräte	St	130 099	146 067	146 271	27 704	29 183	28 126	6
3754 07	Sonst. feinmechanische Regelgeräte	St							
	Teile u. Zubehör für Gas- u. Flüssigkeitszähler	32 193	32 285	25 258	17
3754 09	für andere feinmechanische Meßgeräte sowie für feinmechanische Regelgeräte	77 772	93 105	97 443	60
3754	insgesamt	639 004	678 988	681 384	.
3757 10	Nichtmedizinische Atmungsgeräte	St	3 431 052	4 369 695	4 396 349	35 895	43 988	44 881	7
3757 50	Umgebungsluftabhängige Atmungsgeräte	St	.A	.A	.A	.A	.A	.A	4
3757 09	Andere nichtmedizinische Atmungsgeräte	St							
	Teile u. Zubehör für nichtmedizinische AtmungsgeräteA	.A	.A	3
3757	insgesamt	47 531	52 971	56 957	.
3759 10	Andere feinmechanische Geräte	St							
3759 30	Präzisionswaagen 3)	St	29 518	29 785	33 035	56 248	56 913	66 470	4
3759 40	Zentrifugen für Laboratorien 4)	St	23 545	18 352	19 349	11 244	10 682	10 723	5
3759 50	Laborgeräte zum Filtrieren oder Reinigen von Flüssigkeiten	St							8
	Spezielle Laborgeräte zum Mischen, Kneten, Zerkleinern, Mahlen, Sieben, Sichten, Homogenisieren, Emulgieren oder Rühren	St	21 107	36 149	36 808	4 216	13 081	14 444	7
3759 71	Geräte u. Modelle zu Vorführzwecken u. Unterricht von der für den Unterricht in Physik, Chemie oder Technik verwendeten Art	St	181 805	250 180	275 165	28 449	29 062	36 820	12
3759 75	sonstiger Art	St	91 233	24 945	28 220	14 269	7 563	7 603	6
3759 80	Sonstige feinmechanische Geräte	66 212	49 147	54 078	23
3759 07	Teile u. Zubehör für Geräte u. Modelle zu Vorführzwecken 5)				1
3759 09	für andere feinmechanische Geräte 6)	41 727	26 402	33 656	30
3759	insgesamt	222 365	192 850	223 794	.

1) In Meldenummer 3754 89 enthalten. - 2) Enthält auch die Meldenummer 3754 81. - 3) In Meldenummer 3759 30 enthalten.
4) Enthält auch die Meldenummer 3759 10. - 5) In Meldenummer 3759 09 enthalten. - 6) Enthält auch die Meldenummer 3759 07.

9 Produktion nach Güterarten und Güterklassen - Deutschland

Melde-Nr.	Erzeugnis	Einheit	Menge			Wert in 1000 DM			Anzahl der Betr.
			1993 4. Vj	1994 3. Vj	1994 4. Vj	1993 4. Vj	1994 3. Vj	1994 4. Vj	
3761 11	Medizinische Geräte								
3761 14	Spritzen (ohne Ganzglas-	1000 St	322 946	258 877	307 719	23 190	20 872	25 065	7
3761 17	Spritzen)	1000 St	15 135	18 784	13 894	8 563	9 260	9 465	4
3761 19	Hohlnadeln aus Metall	1000 St	5 433	.A	.A	1 842	.A	.A	3
3761 31	Operationsnadeln	1000 St	14 056	6 618	6 417	85 208	33 982	33 234	16
3761 35	Andere Nadeln, Kanülen, Kathe-	1000 St	19 173	19 577	19 414	46 103	44 100	44 116	11
3761 40	ter u. dgl.	1000 St	6 983	6 173	7 750	77 327	60 883	69 202	24
3761 51	Bohrinstrumente u. -werkzeuge	1000 St	63	69	100	1 569	1 168	1 407	7
3761 55	für zahnärztliche Bohr-	St	96 239	74 211	100 547	6 548	5 155	7 561	4
3761 60	maschinen	St	888 569	730 354	898 898	47 030	37 480	42 988	15
3761 71	Sonst. zahnärztliche Geräte u.	St	.A	.A	.A	.A	.A	.A	1
3761 75	Instrumente	St	.A	.A	.A	.A	.A	.A	2
3761 81	Augenärztliche Instrumente u.	St	132 365	145 598	250 839	66 757	46 604	74 238	5
3761 85	Geräte	1000 St	71 718	48 486	46 612	106 406	79 695	89 290	10
3761 90	Blutdruckmeßgeräte	St	.A	.A	.A	.A	.A	.A	3
3761 08	Andere medizinische Untersu-	St	175 935 069	191 842 339	199 730 386	180 321	167 433	175 821	67
3761	chungsgeräte	108 678	111 563	158 941	48
3761	Künstliche Nieren	807 397	662 186	796 341	.
3761	Geräte für die Mechanotherapie
3761	u. Psychotechnik
3761	Geräte für Ozon-, Sauerstoff-,
3761	Aerosol- u. Atmungstherapie,
3761	Beatmungsgeräte zum Wiederbe-
3761	leben
3761	Transfusionsgeräte (einschl.	St	132 365	145 598	250 839	66 757	46 604	74 238	5
3761	Infusionsgeräten)	1000 St	71 718	48 486	46 612	106 406	79 695	89 290	10
3761	Apparate u. Geräte für	St	.A	.A	.A	.A	.A	.A	3
3761	Anästhesie	St	175 935 069	191 842 339	199 730 386	180 321	167 433	175 821	67
3761	Sonst. medizinische Geräte u.	108 678	111 563	158 941	48
3761	Instrumente	807 397	662 186	796 341	.
3761	Teile u. Zubehör für medizinische
3761	Geräte
3761	insgesamt
3765	Sterilisierapparate, medizinisch-
3765	chirurgische Möbel, Dental-
3765	stühle u. dgl.
3765	Sterilisierapparate für medi-
3765	zinische oder chirurgische
3765	Zwecke oder für Laboratorien
3765	stationär	St	152	397	124	13 791	9 747	13 378	7
3765	transportabel	St	5 218	4 600	5 540	11 949	11 520	12 269	6
3765	Spezialstühle, -bänke, -stüh-	St	17 894	18 896	18 363	42 212	31 725	41 245	15
3765	le zur Untersuchung, Operation	St	1 717	1 989	1 792	19 763	12 846	13 683	7
3765	oder Krankenbehandlung	St	112 158	75 711	90 194	68 524	50 818	66 191	21
3765	Zahnärztliche Behandlungs-	St	.	.	.	13 284	15 557	18 022	14
3765	stühle (Dentalstühle) u.ä.	169 523	132 213	164 788	.
3765	Stühle mit Schwenk-, Kipp- u.
3765	Hebevorrichtung	St	1 717	1 989	1 792	19 763	12 846	13 683	7
3765	Sonst. medizinisch-chirurgische	St	112 158	75 711	90 194	68 524	50 818	66 191	21
3765	Möbel	St	.	.	.	13 284	15 557	18 022	14
3765	Teile für Sterilisierapparate,	169 523	132 213	164 788	.
3765	medizinisch-chirurgische Mö-
3765	bel, Dentalstühle u. dgl.
3765	insgesamt
3767	Orthopädiemechanische Erzeug-
3767	nisse
3767	Krampfaderstrümpfe	St	1 885 418	2 122 560	2 313 307	64 247	67 852	76 917	15
3767	Medizinische Leibbinden	St	132 611	109 216	125 781	11 453	12 120	13 115	50
3767	Stumpfstrümpfe, orthopädische	St	804 394	925 284	929 354	21 726	25 869	25 816	34
3767	Suspensoren u. Bandagen,	St	992 438	938 088	974 782	10 683	10 206	10 869	9
3767	Bruchbänder	St	586 409	609 597	581 378	10 472	10 549	10 487	41
3767	Fußstützenrohlinge	St	109 483	110 012	104 811	24 288	24 939	24 374	52
3767	Fußstützen, endgeformt	St	.	.	.	369 261	334 537	384 979	465
3767	Andere orthopädische Stütz-	St	246 443	284 573	240 484	58 213	46 290	53 200	119
3767	apparate	St	149 094	138 430	153 917	50 478	52 648	52 553	12
3767	Zahnprothesen, nach individu-	kg	.A	.A	.A	14 391	13 079	14 271	7
3767	ellen Abdrücken gefertigt	kg	.A	.A	.A	.A	.A	.A	8
3767	Teile für die Zahnprothetik	St	.A	.A	.A	.A	.A	.A	51
3767	Künstliche Gelenke	St	.	.	.	43 013	44 659	54 810	32
3767	Andere Implantate	St	.	.	.	16 453	17 633	19 263	16
3767	Orthopädische Paßteile für	kg	.A	.A	.A	738 061	707 959	786 397	.
3767	Prothesen	kg	.A	.A	.A
3767	Prothesen (ohne Zahn- u. Augen-	St	.A	.A	.A
3767	prothesen)	St	.A	.A	.A
3767	Sonst. orthopädiemechanische
3767	Erzeugnisse
3767	Teile u. Zubehör für ortho-
3767	pädiemechanische Erzeugnisse
3767	insgesamt
3771	Armband-, Taschen- u. ähnliche
3771	Uhren mit Kleinuhrwerk
3771	Armbanduhren, mit einem Gehä-
3771	use aus Edelmetall oder -plat-
3771	tierungen auf Edelmetall
3771	elektrisch 1)	St	11 187	10 423	14 205	15 039	11 475	17 177	4
3771	nichtelektrisch 2)	St	3
3771	Taschen- u. ähnliche Uhren,	St
3771	mit einem Gehäuse aus Edelme-	St	.A	.A	.A	.A	.A	.A	1
3771	tall oder -plattierungen auf	St
3771	Edelmetall	St
3771	elektrisch 3)	St
3771	nichtelektrisch 4)	St	.A	.A	.A	.A	.A	.A	1

1) In Meldenummer 3771 15 enthalten. - 2) Enthält auch die Meldenummer 3771 11. - 3) In Meldenummer 3771 45 enthalten.

4) Enthält auch die Meldenummer 3771 41.

9 Produktion nach Güterarten und Güterklassen - Deutschland

Melde-Nr.	Erzeugnis	Einheit	M e n g e			W e r t in 1000 DM			Anzahl der Betr.
			1993 4. Vj	1994 3. Vj	1994 4. Vj	1993 4. Vj	1994 3. Vj	1994 4. Vj	1994 4. Vj
3771 71	Armbanduhren, mit einem Gehäuse aus sonst. Material elektrisch	St	426 693	418 873	527 792	53 228	34 781	40 717	11
3771 75	nichtelektrisch	St	105 352	12 498	18 943	4 577	1 103	2 097	5
3771 81	Taschen- u. ähnliche Uhren, mit einem Gehäuse aus sonst. Material elektrisch	St	.A	.A	.A	.A	.A	.A	3
3771 85	nichtelektrisch	St	61 086	47 932	62 942	2 712	2 123	2 985	3
3771 90	Andere Uhren mit elektrischem od. nichtelektrischem Uhrwerk	St	.A	.A	.A	.A	.A	.A	1
3771	insgesamt	St	622 423	502 144	640 743	76 626	50 243	64 104	.
3773 12	Andere Uhren (ohne elektrische Uhrenanlagen, Zeitkontrollapparate, Zeitmesser, Radiouhren u. Zeitauslöser	St							
3773 15	Wecker elektrisch mit Batterie oder Akkumulator betrieben 1)	St							9
3773 31	für Netzanschluß 2)	St	2 429 872	1 982 175	2 431 102	36 123	26 392	34 833	2
3773 38	nichtelektrisch	St	.A	.A	.A	.A	.A	.A	1
3773 52	Großwecker	St	-	-	-	-	-	-	-
3773 53	Sonst. Wecker	St	79 916	83 245	72 541	1 640	2 005	1 786	5
3773 54	Wanduhr, elektrisch	St	167 005	179 271	213 392	9 682	8 158	9 465	13
3773 57	Küchenuhren	St	46 339	74 029	63 740	5 238	7 667	6 389	8
3773 58	Andere elektrische Wanduhren	St	59 604	94 925	64 480	822	1 081	759	5
3773 59	Wanduhr, nichtelektrisch	St	17 375	20 678	17 337	3 975	3 722	3 826	4
3773 60	Kuckucksuhren	St	398 831	388 399	384 893	14 872	14 314	14 607	5
3773 61	Jockeuhren	St	258 046	234 472	265 387	6 428	6 069	6 924	10
3773 62	Sonst. elektrische Uhren	St	2 524	2 454	2 237	671	722	600	4
3773 63	Tisch- u. Kaminuhren, elektrisch	St	.A	.A	.A	.A	.A	.A	5
3773 64	Sonst. elektrische Uhren	St	2 632	2 391	4 472	3 831	3 271	3 767	4
3773 65	Tisch- u. Kaminuhren, Jahresuhren, nichtelektrisch	St	3 512 767	3 085 460	3 543 714	85 740	74 628	84 342	.
3773 66	Sonst. nichtelektrische Uhren	St							
3773 67	insgesamt	St							
3774 00	Armaturbrettuhren u.ä. für Kraftfahrzeuge, Luftfahrzeuge, Schiffe oder andere Fahrzeuge	St	429 229	554 310	468 738	6 065	7 943	6 760	5
3775 10	Nichtelektrische Zeitkontrollapparate, Zeitmesser u. Zeitauslöser	St	-	-	-	-	-	-	-
3775 20	Arbeitszeitregistrieruhren	St	.A	.A	.A	.A	.A	.A	4
3775 60	Kurzzeitmesser	St	.A	.A	.A	.A	.A	.A	4
3775	Andere Zeitkontrollapparate, Zeitmesser u. -auslöser mit nichtelektrischem Uhrwerk	St	157 867	155 444	100 435	2 893	2 315	2 075	.
3775	insgesamt	St							
3779 22	Uhrwerke, Uhrrohwerke u. Einzelteile für Uhren	St							
3779 23	Kleinuhrwerke, elektrisch u. nichtelektrisch	St	.A	.A	.A	.A	.A	.A	2
3779 24	darunter zum Absatz bestimmt	St	.A	.A	.A	.A	.A	.A	2
3779 25	Andere Uhrwerke	St	6 476 923	6 206 372	7 307 161	18 507	18 742	22 172	11
3779 26	darunter zum Absatz bestimmt	St	5 016 403	4 778 919	6 032 570	18 507	18 742	22 172	11
3779 27	nichtelektrisch	St	.A	.A	.A	.A	.A	.A	10
3779 28	darunter zum Absatz bestimmt	St	179 304	621 083	187 154	10 760	11 409	11 042	10
3779 32	Gehäuse u. Gehäuseteile für Armband-, Taschen- u. ähnliche Uhren mit Kleinuhrwerk	St							
3779 36	Gehäuse aus Edelmetall oder Edelmetallplattierungen auf Edelmetall	St	.A	.A	.A	.A	.A	.A	2
3779 38	Gehäuse aus anderem Material	St	192 364	106 926	120 655	2 779	1 679	2 687	4
3779 52	Gehäuseteile	kg	.A	.A	.A	.A	.A	.A	-
3779 58	Gehäuse für andere Uhren	St	72 695	52 931	25 628	2 062	1 522	1 232	4
3779 91	Gehäuseteile für andere Uhren	kg	.A	.A	.A	.A	.A	.A	3
3779 95	Uhrfedern	St	5 797 590	6 436 500	6 275 680	690	871	868	3
3779 96	Zifferblätter aus Metall	St	1 750 512	1 774 058	2 173 926	6 140	5 473	6 203	4
3779 97	für Armband-, Taschen- u. ähnliche Uhren mit Kleinuhrwerk	St	2 222 118	1 464 756	2 008 780	3 178	2 189	3 533	7
3779 98	für andere Uhren	St	555 948	4 646 277	611 321	24 986	20 845	25 894	20
3779	Sonst. Uhrenteile	kg				74 234	68 473	79 358	.
3779	insgesamt	.							
3792 10	Reparaturen, Veredlung u. Montagen von Erzeugnissen dieser Gütergruppe	.							
3792 20	Reparaturen von optischen Erzeugnissen	26 633	26 447	21 533	39
3792 50	von Foto-, Projektions- u. Kinogeräten	7 811	8 658	7 941	13
3792 70	von feinmechanischen Erzeugnissen	96 555	79 028	88 806	136
3792	von Uhren	2 653	2 558	3 141	15
3792	insgesamt	133 652	116 691	121 421	.

1) In Meldenummer 3773 15 enthalten. - 2) Enthält auch die Meldenummer 3773 12.

9 Produktion nach Güterarten und Güterklassen - Deutschland

Melde-Nr.	Erzeugnis	Einheit	M e n g e			W e r t in 1000 DM			Anzahl der Betr.
			1993 4. Vj	1994 3. Vj	1994 4. Vj	1993 4. Vj	1994 3. Vj	1994 4. Vj	1994 4. Vj
3795 30	Eigenveredlung von feinmechanischen u. optischen ErzeugnissenA	.A	.A	4
3795 50	von Uhren
3795	insgesamtA	.A	.A	.
3796 30	Lohnveredlung von feinmechanischen u. optischen ErzeugnissenA	.A	.A	20
3796 50	von UhrenA	.A	.A	2
3796	insgesamtA	.A	.A	.
3797 30	Montagen von feinmechanischen u. optischen Erzeugnissen	44 565	.A	.A	24
3797 50	von Uhren	50	.A	.A	2
3797	insgesamt	44 615	40 210	51 191	.
Eisen-, Blech- u. Metallwaren									
3811 10	Handelswaffen	St	41 158	41 367	49 759	22 136	21 184	25 551	9
3811 51	Pistolen u. Revolver	St	4 644	5 434	5 158	3 423	2 902	3 600	6
3811 54	Sportgewehre (Kleinkaliberge- wehre, Scheibenbüchsen, Teschings)	St	1 613	1 792	3 610	2 789	3 025	4 837	4
3811 57	Jagdbüchsen	St	5 576	5 068	8 545	11 291	13 313	24 475	7
3811 70	Jagdflinten u. sonst. Jagdge- wehre aller Art	St	374 003	146 619	140 371	26 527	11 132	10 983	7
3811 80	Anderer Feuerwaffen u.ä., bei denen die Explosionswirkung einer Treibladung genutzt wird	St	46 426	45 990	43 071	17 994	14 230	16 795	9
3811 91	Anderer Waffen (ohne blanke Waffen)	St	.	.	.	42 324	30 271	39 629	8
3811 95	Schießbedarf für Handelswaffen z.B. Patronen, Kugeln, Schrot	7 336	7 314	7 608	11
3811	Teile für Handelswaffen insgesamt	133 820	103 371	133 478	.
3821 14	Handwerkzeuge	t	123	95	102	5 698	3 676	3 379	4
3821 17	Hobel, Äxte, Hämmer u.ä. Beitel, Hobeleisen, Hobel, Stech- u. Schnitzwerkzeuge	t	355	303	329	4 121	3 100	3 457	5
3821 18	Äxte, Beile, Hapen u.ä. Werk- zeuge zum Hauen od. Spalten	t	368	434	411	4 487	5 360	5 147	8
3821 31	Hämmer u. Fäustel	t	182	224	201	4 854	5 389	5 435	3
3821 33	Feilen u. Raspeln	t	1 737	1 896	2 232	35 987	45 804	51 419	29
3821 35	Kneifzangen u. andere Zangen, Pinzetten u.ä. Werkzeuge	t	318	331	353	4 794	5 090	5 460	5
3821 39	Scheren zum Schneiden von Metall Rohrschneider, Bolzenschneider, Lochseisen, Lochzangen u.ä. Werkzeuge	t	.A	.A	.A	.A	.A	.A	2
3821 51	Schraubenschlüssel (einschl. Einsatz- u. dazugehöriger Betätigungswerkzeuge) fest z.B. Maul- u. Ringschlüs- sel, flache Schrauben- schlüssel	t	2 113	2 545	2 669	39 804	47 134	48 221	20
3821 52	verstellbar (auch Rohr- zangen)	t	390	431	388	6 563	7 365	6 831	7
3821 53	Steckschlüssel, Steckschlüs- seleinsätze u. dazugehörige Verbindungs- u. Antriebs- teile	t	1 540	1 666	1 663	34 464	37 118	38 413	15
3821 54	Schraubenzieher (Handschrauben- dreher)	t	1 530	1 591	1 695	42 501	46 928	48 357	19
3821 55	Schraubendreheinsätze u. da- zugehörige Verbindungs- u. An- triebsteile	t	280	133	147	9 986	8 389	8 925	9
3821 57	Schraubstöcke, Klebschrauben, Feilkloben u.ä. Spannwerkzeuge	t	2 044	800	1 006	9 826	6 480	7 386	8
3821 59	Schraubzwingen, Schraubknechte u.ä. Verleimungswerkzeuge, Dielenpressen, Hobelbankspin- deln, -haken u. -zubehör	t	2 460	2 455	2 958	15 399	15 212	18 515	5
3821 71	Bohrwerkzeuge	t	.A	.A	.A	.A	.A	.A	3
3821 72	Werkzeuge für Maurer, Former u. Gießer, Zementarbeiter, Gip- ser, Maler u.ä.	t	769	583	542	11 524	11 775	10 875	11
3821 73	mit Patronen betriebene Werk- zeuge zum Nieten, Befestigen von Bolzen, Dübeln usw.	t	-	-	-	-	-	-	-
3821 75	Lötampen	t	-	-	-	-	-	-	-
3821 77	Sonstige Werkzeuge, Ambosse so- wie Schleifapparate für Hand- u. Fußantrieb	t	1 975	1 770	1 784	44 971	41 173	43 899	35
3821 91	Anreiß-, Maß- u. sonst. Werkzeuge Einfache Anreiß- u. Maßzeuge für Handwerker, Rohlinge Längenmaßzeuge (Bandmaße, Meßblatten u. ä.)	16 831	15 963	19 378	13
3821 94	Wasserwaagen, Senklote u.ä. Meßzeuge für HandwerkerA	.A	.A	4

9 Produktion nach Güterarten und Güterklassen - Deutschland

Melde-Nr.	Erzeugnis	Einheit	Menge			Wert in 1000 DM			Anzahl der Betr.
			1993 4. Vj	1994 3. Vj	1994 4. Vj	1993 4. Vj	1994 3. Vj	1994 4. Vj	
3821 97	Anreißinstrumente für HandwerkerA	.A	.A	1
3821 99	Vorgearbeitete Teile (Rohlinge) für Handwerkzeuge	t	464	517	564	3 498	4 084	4 720	6
3821	insgesamt	306 427	323 712	343 696	.
	Handsägen, Sägeblätter								
	Handsägen								
3823 11	für die Bearbeitung von metallischen Werkstoffen	t	50	45	50	1 475	1 000	1 300	3
3823 12	für die Bearbeitung von nichtmetallischen Werkstoffen	t	1 309	1 275	1 370	14 276	13 812	14 984	11
	Kreissägeblätter								
3823 21	Segmentsägeblätter für die Bearbeitung von Metall	t	495	168	194	10 794	4 491	5 215	5
3823 23	Kreissägeblätter für die Bearbeitung von Metall	t	141	139	167	7 382	7 323	7 900	10
3823 25	Sonstige Kreissägeblätter für die Bearbeitung von Metall	t	323	263	249	3 592	3 080	2 820	3
3823 27	Kreissägeblätter für die Bearbeitung von nichtmetallischen Werkstoffen	t	543	533	568	11 564	11 881	10 714	12
	Bandsägeblätter								
3823 31	Bandsägeblätter für die Bearbeitung von Metall	t	617	769	889	21 691	27 398	32 035	5
3823 35	Bandsägeblätter für die Bearbeitung von nichtmetallischen Werkstoffen	t	123	125	131	2 600	2 625	2 878	4
	Andere Sägeblätter								
3823 51	Langsägeblätter für die Bearbeitung von Metall	t	82	72	84	5 034	4 133	5 564	6
3823 53	Sägeblätter sonstiger Art, für die Bearbeitung von Metall	t	.A	.A	.A	.A	.A	.A	2
3823 55	Sägeketten für die Bearbeitung von nichtmetallischen Werkstoffen	t	.A	.A	.A	.A	.A	.A	1
3823 59	Sägeblätter sonstiger Art, für die Bearbeitung von nichtmetallischen Werkstoffen	t	45	52	45	3 643	4 232	3 402	4
	Sägeblätter mit arbeitendem Teil aus gesinterten Hartmetallen								
3823 71	Sägeblätter für die Bearbeitung von Metall	t	363	345	362	8 725	7 728	8 993	7
3823 74	Kreissägeblätter für die Bearbeitung von nichtmetallischen Werkstoffen	t	107	168	187	5 777	10 363	11 470	8
3823 77	Sonstige Sägeblätter für die Bearbeitung von nichtmetallischen Werkstoffen	t	204	141	152	14 351	9 402	10 349	5
	Sägeblätter mit arbeitendem Teil aus Diamanten oder agglomerierten Diamanten								
3823 91	Kreissägeblätter	13 441	15 519	18 531	9
3823 95	Sonstige Sägeblätter	6 722	8 347	8 658	7
3823	insgesamt	134 171	133 397	147 411	.
	Messer u. Schneidklingen für Maschinen oder mechanische Geräte								
3824 21	Kreismesser für die Metallbearbeitung	t	108	102	133	8 099	9 696	11 142	8
3824 25	Sonstige Messer u. Schneidklingen für die Metallbearbeitung	t	532	521	561	9 024	9 596	10 579	9
3824 31	Kreismesser für Küchenmaschinen oder für Maschinen für die Nahrungsmittelindustrie	t	303	257	317	8 044	7 187	8 442	6
3824 35	Sonstige Messer u. Schneidklingen für Küchenmaschinen oder für Maschinen für die Nahrungsmittelindustrie	t	216	195	193	7 930	7 061	7 095	5
3824 50	Messer u. Schneidklingen für Maschinen für die Landwirtschaft, den Gartenbau oder die Forstwirtschaft	t	910	1 005	1 229	4 499	5 505	5 778	7
3824 71	Kreismesser für sonstige Maschinen u. mechanische Geräte	t	160	170	159	7 479	7 190	7 808	8
3824 75	Andere Messer u. Schneidklingen für sonstige Maschinen u. mechanische Geräte	t	838	943	822	27 881	30 396	30 291	24
3824	insgesamt	t	3 068	3 193	3 414	72 956	76 631	81 135	.
	Auswechselbare Werkzeuge für die Bearbeitung von nichtmetallischen Werkstoffen (ohne Hartmetall- u. Diamantwerkzeuge)								
3825 11	Mauerbohrer-, Erd-, Gesteins- oder Tiefbohrwerkzeuge	t	.A	.A	.A	.A	.A	.A	2
3825 20	Maschinenbohrer f.d. Bearbeitung v. Holz u.sonst. nichtmetallischen Werkstoffen (ohne Steinbohrer)	t	.A	.A	.A	.A	.A	.A	4
3825 40	Fräswerkzeuge	t	254	311	338	16 115	27 969	30 010	10
3825 60	Drehwerkzeuge	t	.A	.A	.A	.A	.A	.A	1
	Andere auswechselbare Werkzeuge für Arbeiten im Mauerwerk, Berg-, Straßen- u. Tiefbau								
3825 70	sonstiger Art	t	895	905	931	12 231	13 471	14 182	7
3825 90		t	135	230	256	15 027	17 743	19 878	9
3825	insgesamt	t	1 846	2 165	2 272	55 464	71 255	76 692	.

9 Produktion nach Güterarten und Güterklassen - Deutschland

Melde-Nr.	Erzeugnis	Einheit	M e n g e			W e r t in 1000 DM			Anzahl der Betr.
			1993 4. Vj	1994 3. Vj	1994 4. Vj	1993 4. Vj	1994 3. Vj	1994 4. Vj	
3826 10	Drehwerkzeuge, Ziehwerkzeuge u.ä.								
3826 40	Drehwerkzeuge u.ä. einzahnige Zerspanungswerkzeuge für Metall	t	108	122	140	8 107	8 741	10 092	14
3826	Ziehwerkzeuge für Draht-, Rohr- u. Stangenzug	t	309	291	251	12 244	12 249	11 279	12
	insgesamt	t	417	413	390	20 351	20 990	21 371	.
3828 12	Auswechselbare Werkzeuge mit arbeitendem Teil aus gesinterten Hartmetallen								
3828 15	Plättchen für Werkzeuge, nicht gefäßt	t	192	263	268	41 415	43 415	46 188	14
3828 21	Stäbchen, Spitzen u.ä. Formstücke für Werkzeuge, nicht gefäßt	t	48	.A	.A	10 604	.A	.A	5
3828 22	Mauerbohrer	t	705	1 296	1 473	24 620	32 807	33 913	5
3828 25	Erd-, Gesteins- oder Tiefbohrwerkzeuge	t	82	.A	.A	4 208	.A	.A	1
	Andere Bohrwerkzeuge für die Bearbeitung von nichtmetallischen Werkstoffen	t	281	248	330	23 045	26 527	30 239	11
3828 28	Andere auswechselbare Werkzeuge für die Bearbeitung von nichtmetallischen Werkstoffen, mit arbeitendem Teil aus gesinterten Hartmetallen								
3828 29	für Arbeiten im Berg-, Straßen- u. Tiefbau	t	176	163	191	10 858	10 841	10 111	4
3828 31	sonstiger Art	t	70	59	61	21 049	13 625	16 634	8
3828 35	Hartmetall-Ziehwerkzeuge für Draht-, Rohr- u. Stangenzug u. ä. Werkzeuge für spanlose Umformung von Metall	t	250	210	343	11 107	10 627	12 832	13
3828 37	Hartmetall-Kaltpräßwerkzeuge für die Massivumformung von Metall	t	36	30	39	3 009	2 918	3 840	8
3828	Drehwerkzeuge u. andere einzahnige Zerspanungswerkzeuge für die Bearbeitung von Metall	t	511	492	524	71 404	77 847	80 737	25
	insgesamt	t	2 352	2 898	3 368	221 319	234 982	251 389	.
3829 21	Auswechselbare Werkzeuge mit arbeitendem Teil aus Diamanten oder agglomerierten Diamanten (ohne Sägeblätter, Messer u. Schneidklingen)								
3829 23	Erd-, Gesteins- oder Tiefbohrwerkzeuge	7 656	7 313	6 818	4
3829 25	Diamantziehwerkzeuge	2 616	2 907	3 115	5
3829 27	Bohrwerkzeuge	1 743	2 111	2 023	7
3829 29	Reibahlen, Ausbohr- u. Räumwerkzeuge	4 205	4 833	4 009	3
3829	Andere auswechselbare Werkzeuge aus Diamanten oder agglomerierten Diamanten	28 908	30 312	31 398	20
	insgesamt	45 128	47 476	47 363	.
3831 11	Heiz- u. Kochgeräte								
3831 15	Raumheizöfen u. andere Heizgeräte für den Haushalt								
3831 40	für Feuerung mit gasförmigen Brennstoffen	St	.A	.A	.A	.A	.A	.A	12
3831 70	mit eigener Abgasabführung ohne eigene Abgasabführung	St	.A	.A	.A	.A	.A	.A	2
3831	für Feuerung mit flüssigen Brennstoffen	St	42 214	21 234	22 657	19 030	9 660	11 418	11
	insgesamt	St	33 546	15 990	25 093	25 550	15 716	21 379	11
		St	169 574	81 835	110 755	100 155	54 520	73 628	.
3833 11	Herde u. andere Kochgeräte für den Haushalt								
3833 13	für Feuerung mit gasförmigen Brennstoffen	St	9 852	10 103	7 152	9 452	8 000	6 114	5
3833 15	Gas-Einbaugeräte	St	9 411	15 432	12 700	2 869	3 500	3 675	6
3833 19	Gas-Kochmulden (einschl. Gas-Kochfeldern aus Glaskeramik)	St	89 570	27 442	29 665	58 580	21 206	23 259	8
3833 40	Gas-Standherde	St	.A	.A	.A	.A	.A	.A	1
	Andere Kochgeräte u. dgl. für Feuerung mit flüssigen Brennstoffen	St	.A	.A	.A	.A	.A	.A	3
3833 71	für Feuerung mit festen Brennstoffen	St	.A	.A	.A	.A	.A	.A	.
3833 75	Kohlenherde	St	8 793	4 955	5 467	4 408	2 679	2 967	6
3833	Andere Kochgeräte u. dgl.	St	.A	.A	.A	.A	.A	.A	1
	insgesamt	St	150 742	91 242	78 920	80 531	41 581	40 610	.

9 Produktion nach Güterarten und Güterklassen - Deutschland

Melde- Nr.	Erzeugnis	Einheit	Menge			Wert in 1000 DM			Anzahl der Betr. 1994 4. Vj
			1993 4. Vj	1994 3. Vj	1994 4. Vj	1993 4. Vj	1994 3. Vj	1994 4. Vj	
3834 00	Heiz- u. Kochgeräte für Feuer- ung mit festen, flüssigen oder gasförmigen Brennstoffen, aus Eisen oder Stahl, für gewerb- liche Zwecke (ohne Großküchen- geräte u. Wasserheizer) Herde, Kochgeräte u.ä. Geräte für Großküchen	St	.A	.A	.A	.A	.A	.A	3
3835 10	mit Gasbeheizung	St	3 891	2 706	3 427	13 575	11 776	14 104	17
3835 40	mit elektrischer Beheizung	St	22 615	20 499	23 304	88 381	79 176	93 049	24
3835 70	mit sonstiger Beheizung	St	3 052	2 773	3 506	10 036	7 881	15 349	8
3835	insgesamt	St	29 558	25 978	30 237	111 992	98 833	122 502	.
	Nichtelektrische Wasserheizer mit Gasbeheizung	St	.A	.A	.A	.A	.A	.A	2
3837 11	Gasdurchlauferhitzer	St	.A	.A	.A	.A	.A	.A	2
3837 15	Andere Wasserheizer (einschl. kombinierter)	St	232 575	202 827	223 504	315 336	283 456	313 427	8
3837 40	mit sonstiger Beheizung	St	.A	.A	.A	.A	.A	.A	5
3837 90	Sonnenkollektoren	1000 m2	.A	.A	.A	.A	.A	.A	4
3837	insgesamt	359 840	318 431	349 441	.
3830 07	Teile für Heiz- u. Kochgeräte für den Haushalt	34 212	30 204	34 952	24
3830 08	Teile von nichtelektrischen Was- serheizern u. Geräten für GroßküchenA	.A	.A	12
3830	insgesamtA	.A	.A	.
	Handwerkzeuge aus Stahlblech, für die Landwirtschaft, den Garten- bau u. die Forstwirtschaft								
3841 31	Gartenschere, Rosenschere u.ä. mit einer Hand zu betätigende Scheren	St	533 986	354 596	635 916	7 670	5 172	9 558	6
3841 35	Heckenschere, Baumscheren u.ä. mit zwei Händen zu betätigende Scheren	St	180 585	219 115	297 355	5 626	6 898	11 663	4
	Bodenbearbeitungsgeräte								
3841 81	Gabeln	St	350 557	416 958	399 926	3 604	3 819	4 520	4
3841 82	Hacken aller Art	St	174 264	139 063	194 911	1 504	1 434	1 832	6
3841 83	Rechen	St	267 019	286 990	336 170	2 830	2 604	3 112	5
3841 84	Schaufeln	St	514 335	463 578	480 222	3 870	3 064	3 536	6
3841 87	Spaten	St	140 517	118 024	124 264	3 487	3 006	3 357	4
3841 88	Andere Bodenbearbeitungsgeräte	6 818	7 562	4 091	7
3841 91	Sonstige Handwerkzeuge	1 200	1 405	3 136	4
	Verschleißteile für landwirt- schaftliche Bodenbearbeitungs- geräte								
3841 93	Pflugschare	t	.A	.A	.A	.A	.A	.A	2
3841 95	Scheiben, Streichbleche u. dgl. für Pflüge; Zinken u. Schare für Grubber	t	.A	.A	.A	.A	.A	.A	3
3841 99	Andere Verschleißteile für landwirtschaftliche Bodenbe- arbeitungsgeräte	t	550	936	651	2 708	4 703	3 465	5
3841 09	Zubehör, Einzel- u. Ersatzteile	t	516	483	430	3 499	3 635	3 176	7
3841	insgesamt	44 774	46 584	54 795	.
	Geräte u. Bedarfsartikel aus Eisen oder Stahl, für Hauswirtschaft, Gewerbe u. Verkehr								
3842 11	Haushalts-, Küchen- u.ä. Geräte Koch-, Brat- u. Backgeschirr für den Haushalt	t	6 055	4 374	5 130	102 807	82 831	88 389	.
	dar.: aus Stahl, nichtrostend	t	2 274	1 660	1 663	56 646	43 715	40 616	9
	emalliert	t	2 535	1 756	2 142	30 124	26 499	30 438	7
3842 12	Schnellkochgeschirr für den Haushalt	t	1 260	1 220	1 255	26 384	25 481	28 333	.
	dar.: aus Stahl, nichtrostend	t	1 081	1 116	1 085	21 999	20 789	22 046	4
	emalliert	t	.A	.A	.A	.A	.A	.A	2
	lackiert	t	-	-	-	-	-	-	-
	aus Weißblech	t	-	-	-	-	-	-	-
3842 13	Sonstiges Haushalts- u. Küchen- geschirr	t	2 329	2 550	2 395	23 375	26 226	25 576	.
	dar.: aus Stahl, nichtrostend	t	139	206	194	1 981	3 580	4 242	7
	aus Weißblech	t	.A	.A	.A	.A	.A	.A	2
3842 14	Großküchengeschirr	t	81	72	79	2 203	2 079	2 256	5
3842 18	Schlagbesen, Fruchtentkerner u. ä. Küchengeräte mit Werk- zeugcharakter	t	.A	.A	.A	.A	.A	.A	.
	dar.: aus Stahl, nichtrostend	t	.A	.A	.A	.A	.A	.A	2
	aus Weißblech	t	-	-	-	-	-	-	-
3842 21	Haushaltswerkzeuge, nicht- schneidend	t	-	.A	.A	-	.A	.A	.
	dar.: aus Stahl, nichtrostend	t	-	-	-	-	-	-	-
3842 23	Trester u.ä. Müllgefäße für den Haushalt	t	1 765	1 500	1 685	7 859	6 573	7 888	.
	dar.: aus Stahl, nichtrostend	t	-	-	-	-	-	-	-
	aus Weißblech	t	-	-	-	-	-	-	-
3842 25	Metalltopfreiniger u. Parkett- spänertücher, Stahlwolle	t	3 769	3 993	3 505	14 797	15 306	15 863	6
3842 27	Briefkästen u. -kastenanlagen	St	978 450	1 131 238	1 418 766	53 040	62 338	72 670	14
3842 29	Andere Hauswirtschaftsartikel	St	643	543	564	10 824	8 278	9 314	.
	dar.: aus Stahl, nichtrostend	t	222	215	193	6 580	5 611	6 027	4
3842 31	Spülbecken u. Abdeckungen für Spültische	t	4 781	4 174	4 421	94 723	83 421	88 457	12

9 Produktion nach Güterarten und Güterklassen - Deutschland

Melde-Nr.	Erzeugnis	Einheit	Menge			Wert in 1000 DM			Anzahl der Betr.
			1993 4. Vj	1994 3. Vj	1994 4. Vj	1993 4. Vj	1994 3. Vj	1994 4. Vj	1994 4. Vj
3842 33	Sanitäre Artikel dar.: aus Stahl, nichtrostend	t	145	121	144	2 460	2 643	2 767	.
3842 35	Körbe aus Eisen- oder Stahl- draht	t	6 760	6 603	7 236	53 895	48 097	52 646	27
3842 37	Vogelkäfige u.ä. Kleinkäfige aus Eisen- oder Stahldraht	t	593	701	721	4 138	4 646	4 667	5
3842 39	Haken, Ringe u. Ösen aus Eisen- oder Stahldraht	t	1 394	1 403	1 296	13 020	15 174	14 486	8
3842 41	Viehfutterdämpfer	St	.A	.A	.A	.A	.A	.A	1
3842 42	Stalleinrichtungen	t	7 242	6 136	6 424	46 167	43 279	44 665	27
3842 43	Andere Tierhalte- u. Tierpflege- artikel	t	828	482	640	9 314	7 702	8 737	10
3842 44	Andere Bedarfsartikel für die Landwirtschaft	t	.A	.A	.A	.A	.A	.A	2
	Bedarfsartikel aus Stahl für die Ernährungswirtschaft	t	.A	.A	.A	.A	.A	.A	1
3842 45	für die Milchwirtschaft	t	.A	.A	.A	.A	.A	.A	1
3842 48	Sonst. Artikel (Fleischerei-, Bäckereigeräte u.ä.)	t	571	444	549	8 859	6 891	8 227	12
3842 52	Erzeugnisse aus hitze- u. feuerbeständigem Stahlblech	t	322	296	269	9 089	8 748	8 577	9
3842 53	Schlauchbinder u. -verbindungs- elemente	12 917	13 995	14 926	9
3842 55	Schlauchschellen u. -befesti- gungselemente	36 188	46 336	45 960	8
3842 58	Riemen- u. Transportbandverbinder	3 832	4 302	4 721	5
3842 59	Farbbandspulen, Filmspulen u. dgl.A	.A	.A	1
3842 60	Stützen, Konsolen u.ä. Waren	t	1 869	2 861	2 571	7 243	12 944	11 637	9
3842 71	Lochbleche	t	13 505	17 647	12 264	61 108	73 807	50 200	27
3842 72	Streckmetall (Streckbleche)	t	1 923	2 443	2 280	10 683	13 694	12 786	10
3842 76	Handhebelblechscheren u. -lochstanzen, Betoneisenbie- ger u. -eisenscheren	t	.A	.A	.A	.A	.A	.A	1
3842 77	Handgeräte für mechanische Verpackung	St	53 172	.A	.A	2 842	.A	.A	2
	Andere Geräte u. Bedarfs- artikel aus Stahlblech	t	37 460	43 064	49 452	39 481	45 396	55 005	7
3842 84	Stahlleitplanken	t	943	533	647	12 580	8 499	11 805	13
3842 86	Verkehrsschilder u.ä.	t	1 074	716	704	17 452	11 763	12 893	21
3842 97	Sonstige Schilder, Zahlen u. Buchstaben	t	53 405	55 736	58 192	236 231	228 019	240 260	134
3842	Einzel- u. Ersatzteile insgesamt	932 263	915 776	951 686	.
	Bauartikel aus Stahlblech, Stahl- blechkonstruktionen								
3843 12	Heizkörper Stahlradiatoren	t	1 373	1 135	1 103	4 659	4 001	3 793	4
3843 13	Plattenheizkörper	1000 m2 1)	139	114	111				
		1000 m2 1)	56 292	58 626	52 992	249 871	251 868	229 574	12
3843 14	Sonst. Heizkörper z.B. Gas- Röhrenradiatoren, Konvektoren, Rippenrohre	t	11 589	11 734	11 711	70 257	76 559	76 595	17
3843 18	Teile für Heizkörper	t	4 209	4 470	4 323	35 545	36 281	34 823	13
3843 21	Kellerfenster aus Stahl	t	2 231	3 037	2 505	8 686	11 308	9 346	6
3843 22	Sonstige Stahlfenster aus ge- falzten Blechprofilen	t	1 194	1 120	974	20 320	20 998	20 402	13
	Stahltüren, -tore u. Türzer- gen aus gefalzten Blechpro- filen	t	39 829	35 456	36 467	85 832	79 726	83 337	52
3843 24	Feuerschutztüren	t	17 217	18 586	19 538	49 114	51 107	54 025	47
3843 26	Andere Stahltüren	t	36 713	34 823	41 492	131 935	122 626	148 429	15
3843 27	Garagentore (ohne Rolltore)	t	2 260	1 884	2 415				
	Rolltore	m2	75 831	63 290	82 532	33 196	24 496	28 586	23
3843 28	Andere Stahltore	t	3 675	3 190	3 193	31 476	27 098	29 063	18
3843 29	Stahltürzargen aus gefalzten Stahlblechprofilen	t	13 589	14 614	13 947	47 789	50 636	49 496	19
3843 51	Rolläden aus Stahl	t	-	-	-	-	-	-	-
3843 53	Scheren- u. Rollgitter aus Stahl	m2	252	238	227				
		t	14 303	13 443	13 923	3 766	3 435	3 498	5
3843 55	Haus- u. Wandverkleidungen	t	59 826	69 967	63 613	179 059	174 765	171 053	26
3843 57	Trennwände aus gefalzten Stahlblechprofilen	t	24 667	25 475	28 278	102 941	105 674	112 798	20
3843 58	Duschabtrennungen	t	.A	.A	.A	.A	.A	.A	2
3843 59	Sonstige Bauelemente	t	26 584	37 983	34 871	74 638	116 294	106 063	30
	Rohre, Rohrform-, Rohrverschluß- u. Rohrverbindungsstücke								
	Rohr, genietet, gelötet oder ä. hergestellt								
3843 61	Ofen- u. Rauchrohre	t	2 157	1 946	2 015	18 283	19 317	19 475	21
3843 64	Sonstiger Art	t	4 289	4 009	3 847	23 956	20 018	19 041	20
3843 66	Rohrform-, Rohrverschluß- u. Rohrverbindungsstücke aus Stahlblech	t	2 951	2 799	2 637	22 521	22 895	23 689	26
	Kanalartikel								
3843 72	Sandfänge u. Sinkkästen	t	.A	.A	.A	.A	.A	.A	2
3843 75	Sonstige Kanalartikel	t	660	954	729	3 851	4 548	3 950	8

1) In 1000 m2 Heizfläche.

9 Produktion nach Güterarten und Güterklassen - Deutschland

Melde-Nr.	Erzeugnis	Einheit	M e n g e			W e r t in 1000 DM			Anzahl der Betr.
			1993 4. Vj	1994 3. Vj	1994 4. Vj	1993 4. Vj	1994 3. Vj	1994 4. Vj	
3843 82	Bedachungsartikel aus Stahlblech (Dachrinnen, -pfannen, -entlüfter, -haken u.ä.)	t	20 022	22 482	20 688	62 502	76 538	66 636	33
3843 84	Rohrschappeln u. -schellen	t	2 387	3 407	3 154	20 421	28 251	26 845	22
3843 85	Stahlbadewannen	t	23 621	26 114	24 170	94 700	105 329	95 852	4
3843 86	Andere Sanitärartikel für den Einbau bestimmt	t	965	1 498	1 505	12 111	19 356	18 950	9
3843 89	Stützen, Konsolen u.ä. Waren für Bauten	t	1 911	2 372	2 230	17 838	22 945	21 320	6
3843 91	Andere Bauartikel	t	7 384	8 522	8 267	41 121	49 206	47 057	30
3843 95	Stahl- Profilblech-garagen, Gartenhäuser u.ä. Fertigteilbauten	t	3 006	3 983	2 608	15 321	14 739	9 913	10
3843 99	Sonstige Konstruktionen u. Konstruktionsteile	m2	147 217	240 839	176 924				
3843	insgesamt	t	30 027	28 956	30 381	187 251	185 684	198 976	163
		1 676 611	1 761 055	1 744 014	.
3844 11	Behälter aus Eisen oder Stahl, mit einem Fassungsvermögen bis 100 m3	t	5 379	4 970	5 330	33 782	27 255	28 816	10
3844 15	Stahlflaschen aller Art	t							
	Andere Behälter für verdichtete oder verflüssigte Gase	t	12 132	10 439	12 055	55 871	47 516	52 016	34
	Heizungsboiler u.ä. unbeheizte Behälter für Wassererwärmungsanlagen	t	9 852	8 292	8 874	77 538	75 090	79 559	18
3844 21	bis 300 l	t	2 048	2 048	1 427	15 140	16 668	13 875	11
3844 23	Über 300 l	t							
	Druckwasserkessel, Kondensat- u. Wrasenbehälter, Ausdehnungsgefäße	t	2 355	2 118	2 322	17 729	16 730	17 035	19
3844 25	bis 300 l	t	2 223	2 290	2 006	23 959	26 802	20 503	21
3844 27	Über 300 l	t							
3844 31	Müllbehälter bis 300 l	t	138	122	134				
	Mülltonnen bis 110 l	St	9 218	8 106	8 769	1 367	1 302	1 414	7
3844 33	Andere Müllgroßbehälter bis 300 l nach DIN 30740/2	t	.A	.A	.A				
	Müllbehälter über 300 l	St	.A	.A	.A	.A	.A	.A	6
3844 35	Sammelbehälter für Altpapier, Altglas u. dgl.	t	.A	.A	.A				
	Müllgroßbehälter über 300 l	St	.A	.A	.A	.A	.A	.A	4
3844 37	bis 1 100 l	t	2 045	1 196	1 170				
	Über 1 100 l	St	15 761	8 604	8 039	9 169	6 149	5 655	4
3844 39	Müllgroßbehälter über 1 100 l	t	3 381	2 736	2 811				
		St	4 280	3 163	3 500	13 666	10 275	11 000	9
3844 41	Spundbehälter bis 300 l	t	57 208	65 643	64 017	120 376	150 288	137 739	24
3844 45	Spundbehälter über 300 l	t	128	.A	.A				
		St	1 529	.A	.A	2 436	.A	.A	2
3844 51	Deckelbehälter bis 300 l	t	10 851	14 016	13 306	30 265	37 315	36 306	15
3844 55	Deckelbehälter über 300 l	t	.A	-	-	.A	-	-	-
	Andere Behälter bis 300 l	St	487	542	428				
3844 71	Spezialtransportgefäße	t	216 251	271 096	245 844	12 157	12 685	11 961	7
3844 72	Kraftstoff- u. Heizölkannen u. -kanister	t	322	368	360	2 023	2 280	2 196	6
3844 73	Andere Transportkannen	t	907	1 030	922	3 417	4 512	3 419	6
3844 75	Lagersichtkästen	t	2 076	2 118	2 806	11 264	13 126	15 706	4
3844 77	Sonstige Kästen	t	3 181	3 940	3 777	26 953	32 793	30 813	22
3844 78	Sonstige Behälter bis 300 l	t	5 803	6 185	4 985	26 675	23 038	22 275	46
3844 79	Andere Behälter über 300 l	t	28 253	24 410	28 377	90 479	82 040	93 858	82
3844 82	Paletten, Stapelbehälter, -platten u.ä. Erzeugnisse	t	17 670	16 368	19 863	57 721	54 572	64 505	62
3844 85	Trommeln u. Rollen	t	2 308	2 392	2 073	13 307	12 556	13 327	10
	Transportbehälter (Container) bis 3 m3 Nutzraum	t							
3844 92	Abfallmulden u. -container	t	.A	.A	.A	.A	.A	.A	2
3844 95	Andere Container	St	1 519	1 658	1 352				
		St	14 056	14 473	12 099	16 771	18 321	16 092	11
3844	insgesamt	665 483	676 324	686 608	.
	Möbel aus Metall								
3845 21	Sitzmöbel aus Metall								
	Sitze für Kraft- u. Luftfahrzeuge	t	27 093	26 804	33 020	497 347	523 220	626 589	22
3845 22	Gartenbänke, Garten-, Terrassen- u. Campingstühle (auch Hollywoodschaukeln, aber ohne Garten- u. Campingliegen)	t	6 225	4 737	6 398				
		St	878 232	659 198	926 088	34 560	28 355	35 795	17
3845 23	Andere Wohnsitzmöbel (ohne Polstermöbel)	t	7 670	5 315	7 950				
		St	399 938	323 718	418 214	70 190	50 406	71 397	12
3845 24	Reihengestühl 1)	t	638	658	838				
		St	58 982	59 081	66 791	9 250	9 929	13 429	8
3845 26	Bürositzmöbel	t	9 067	7 393	8 670				
	Drehstühle	St	593 824	442 572	518 797	171 202	136 874	153 952	25
3845 27	Bürositzmöbel sonstiger Art	t	11 924	12 772	14 790				
		St	584 158	596 017	712 624	106 624	104 013	125 074	21
3845 28	Schulsitzmöbel (ohne Reihengestühl)	t	1 235	1 899	1 169				
		St	192 477	335 980	182 744	18 514	28 388	17 085	8
3845 29	Sonstige Sitzmöbel	t	2 860	2 042	2 531				
		St	388 702	278 700	365 960	43 774	32 002	41 239	15

1) Sitzeinheiten (Sitzplätze).

9 Produktion nach Güterarten und Güterklassen - Deutschland

Melde-Nr.	Erzeugnis	Einheit	M e n g e			W e r t in 1000 DM			Anzahl der Betr.
			1993 4. Vj	1994 3. Vj	1994 4. Vj	1993 4. Vj	1994 3. Vj	1994 4. Vj	
3845 31	Büromöbel aus Metall bis 80 cm Höhe	t	10 208	9 186	10 083				
3845 34	Schreibtische	St	186 243	203 929	218 401	62 953	54 039	62 269	21
3845 37	Büromöbel sonstiger Art	t	2 633	2 359	2 781				
		St	122 436	105 767	119 356	28 807	23 615	30 113	26
3845 38	Über 80 cm Höhe	t	6 099	4 839	5 720				
	Schränke mit Türen oder Rol-	St	53 547	42 760	48 204	37 338	30 779	36 424	27
3845 39	läden	t	4 975	3 886	5 402				
	Schränke mit Schubladen	St	28 117	24 546	35 488	21 805	17 506	22 880	14
	Schränke sonstiger Art	t	2 964	2 120	2 499				
		St	48 119	36 465	48 060	22 464	16 493	20 653	8
3845 44	Fachbodenregale (auch fahrbar)	t	2 425	2 155	2 024	8 588	7 535	7 350	9
3845 45	Über 4 m Höhe	t	61 002	51 985	63 956	221 030	197 843	239 724	50
3845 46	bis 4 m Höhe	t	4 091	4 046	4 678	19 213	18 971	23 541	25
3845 47	Andere Regale	t	4 078	3 850	5 220	28 255	25 403	27 625	11
3845 48	Systemprofile	t	26 767	24 725	30 115	74 751	65 606	79 863	24
	Palettenregale	t							
3845 61	Wohnmöbel aus Metall	t	5 931	5 383	5 655	30 729	27 184	29 793	18
3845 63	Kleiderschränke	t	167	110	129				
	Bettstellen	St	4 333	2 432	3 479	3 575	2 453	3 461	3
3845 65	Stahl Drahtmatratzen mit	t							
	Holz- oder Metallrahmen	St	.A	.A	.A	.A	.A	.A	5
3845 67	Lattenroste	St	347 332	250 307	302 811	23 284	16 641	20 760	8
3845 69	Andere Wohnmöbel, z.B. Kü-	t							
	chen-, Garten-, Camping-	t	6 152	2 796	4 755	46 426	20 805	35 545	14
3845 71	tische, Gartenliegen	t	3 316	4 320	3 623	34 455	47 617	35 358	16
3845 72	Schulmöbel (ohne Sitzmöbel)	t	2 167	1 491	1 928	10 041	7 445	9 540	12
3845 73	Werkbänke	t	4 861	4 684	5 343	34 739	31 759	36 926	24
3845 74	Werkzeugschränke	t	2 603	2 577	2 577	33 226	31 356	30 564	11
3845 75	Spültische aus Metall	t							
	Spezialmöbel für Läden,	t	30 176	27 313	27 840	192 075	193 946	172 722	39
3845 76	Schlacht- u. Kühlhäuser	t	2 712	2 102	2 713	19 935	12 220	16 686	5
3845 77	Bügeltische	t	2 952	2 106	2 096				
	Krankenbettstellen	St	28 240	22 038	21 296	60 900	47 826	47 790	11
3845 78	Möbel zur Aufnahme einer Kälte-	t	.A	.A	.A	.A	.A	.A	3
	erzeugungseinrichtung herge-	St	9 623	6 129	7 362	8 921	5 559	6 654	5
3845 82	richtet	t							
3845 86	Spezialkücheneinrichtungen	t	1 818	1 576	1 926	37 537	32 648	38 002	15
	Spezialeinrichtungen für	t	14 640	14 960	13 755	169 975	141 404	151 351	89
3845 90	Laboratorien	t							
	Sonstige Möbel	t							
3845 03	Schienen, Bretthalter u.ä.	t	1 592	1 709	2 044	5 669	6 251	7 845	10
3845 04	für Regale	t	5 030	4 011	4 172	16 175	13 948	14 870	11
3845 05	Andere Teile für Regale	t	4 141	3 568	4 381	52 634	47 013	54 721	17
3845 06	Teile für Sitzmöbel	t	4 164	3 751	4 298	24 780	23 986	26 741	17
3845 08	Tischgestelle aus Stahlrohr	t	17 751	18 897	19 835	82 351	82 823	87 130	37
3845	Andere Teile	t							
	insgesamt	.				2 379 469	2 179 895	2 477 437	.
	Geräte u. Bedarfsartikel aus NE-								
	Metallblechen für Hauswirt-								
	schaft, Gewerbe u. Verkehr								
	Hauswirtschafts-, Hygiene- u.								
	Toilettenartikel								
3846 11	Koch-, Brat- u. Backgeschirr	t	.A	.A	.A	.A	.A	.A	.
	dav.: aus NE-Schwermetall	t	.A	.A	.A	.A	.A	.A	1
3846 13	aus NE-Leichtmetall	t	1 160	795	870	27 227	19 858	22 756	9
	Anderes Geschirr	t	210	112	160	3 418	1 926	2 771	.
	dav.: aus NE-Schwermetall	t	.A	.A	.A	.A	.A	.A	1
3846 16	aus NE-Leichtmetall	t	.A	.A	.A	.A	.A	.A	6
	Großküchengeschirr	t	.A	.A	.A	.A	.A	.A	.
3846 18	dar.: aus NE-Leichtmetall	t	.A	.A	.A	.A	.A	.A	1
	Badewannen, Spülbecken u.								
	andere Sanitärartikel zum								
	Einbau bestimmt	t	.A	.A	.A	.A	.A	.A	.
3846 19	dar.: aus NE-Leichtmetall	t	.A	.A	.A	.A	.A	.A	1
	Sonstige Hauswirtschafts-,								
	Hygiene- u. Toilettenartikel	t	1 370	1 292	1 240	37 972	44 069	40 905	.
	dar.: aus NE-Leichtmetall	t	1 177	1 091	1 054	27 665	30 986	27 614	13
3846 31	Bauselemente aus Aluminium	t	877	578	980				
	Rolltore	m2	61 579	41 940	64 866	15 586	10 741	15 025	21
3846 32	Tore u. Türen aus gefalzten	t	2 883	507	681	36 622	17 042	23 523	10
	Aluminiumprofilen (ohne Roll-								
3846 33	tore)	t							
	Fenster, Türzargen, Tor- u.								
	Türschwellen u. -verklei-								
3846 34	dungen aus gefalzten Alu-	t	166	141	178	5 129	4 996	6 306	11
	miniumprofilen								
	Haus- u. Wandverkleidungen								
	(ohne solche mit Rahmen aus								
	gewalzten oder stranggepreß-								
3846 35	ten Aluminiumprofilen)	t	4 222	2 713	4 544	81 584	50 988	84 180	29
	Rollläden	m2	6 110	7 321	7 495	101 080	97 941	103 801	41
			1 159 347	1 103 198	1 136 309				

9 Produktion nach Güterarten und Güterklassen - Deutschland

Melde-Nr.	Erzeugnis	Einheit	M e n g e			W e r t in 1000 DM			Anzahl der Betr.
			1993 4. Vj	1994 3. Vj	1994 4. Vj	1993 4. Vj	1994 3. Vj	1994 4. Vj	1994 4. Vj
3846 36	Scheren- u. Rollgitter	t	92	95	113				
		m2	4 716	4 865	5 416	1 630	1 498	1 802	8
3846 37	Jalousien	t	6 539	6 846	6 236				
		m2	2 199 713	2 714 783	2 288 783	158 113	171 601	165 752	43
3846 38	Duschabtrennungen	t	4 177	4 789	4 824	110 086	121 957	121 087	12
3846 39	Sonstige Bauelemente	t	3 768	5 595	4 479	65 181	94 654	73 124	44
3846 41	Bauelemente, Konstruktionen u. Konstruktionsteile aus NE-Metall	t	1 046	995	734	24 528	28 874	20 934	9
3846 42	Bedachungsartikel aus NE-Metall dar.: aus NE-Leichtmetall	t	16 789	22 583	21 968	110 309	151 430	147 221	.
		t	2 122	3 127	2 656	24 142	36 653	30 572	8
3846 43	Heizkörper u. sonstige Bauartikel aus NE-Metall	t	381	475	507	6 950	11 035	12 994	.
	dar.: aus NE-Leichtmetall	t	108	90	71	1 487	1 152	844	3
3846 44	Stützen, Konsolen u.ä. Waren aus NE-Metall	t	55	51	54	784	664	680	.
	dar.: aus NE-Leichtmetall	t	.A	.A	.A	.A	.A	.A	2
3846 45	Behälter aus Aluminium, für verdichtete oder verflüssigte Gase, mit einem Fassungsvermögen bis 100 m3	t	-	-	-	-	-	-	-
3846 47	Sammelbehälter, Fässer, Bottiche u.ä. Behälter aus Aluminium, mit einem Fassungsvermögen über 300 l u. bis 300 m3	t	381	284	429	6 783	5 627	8 148	5
3846 49	Behälter aus Aluminium, mit einem Fassungsvermögen bis 300 l	t	1 234	574	745	24 495	14 996	19 706	5
3846 51	Behälter aus NE-Metall (ohne solche aus Aluminium) dar.: aus NE-Leichtmetall	t	338	157	158	4 678	2 037	1 926	.
	Schilder aus NE-Metall	t	321	93	76	4 551	1 684	1 534	3
3846 52	Verkehrszeichen, Sicherheitseinrichtungen, Absperrgeräte, Leiteinrichtungen	t	8 145	4 356	6 832	66 777	43 303	61 064	.
	dar.: aus NE-Leichtmetall	t	8 073	4 306	6 554	65 443	42 238	59 374	30
3846 54	Platinen für Kfz-Kennzeichen	t	511	674	523	8 410	10 024	9 568	3
3846 55	Kfz-Kennzeichen, geprägt	t	536	746	825	18 764	22 058	23 616	102
3846 57	Typenschilder, Skalen, Frontblenden u. Schaltbilder	t	631	865	866	22 490	23 482	23 116	31
3846 59	Sonst. Schilder	t	1 139	1 318	1 303	40 561	40 589	41 126	51
3846 74	Bedarfsartikel für die Ernährungswirtschaft	8 623	8 960	10 800	.
	dar.: aus NE-Leichtmetall	7 456	5 645	6 946	5
3846 75	Sonstige Bedarfsartikel für Landwirtschaft u. Gewerbe	109 459	115 348	119 835	.
	dar.: aus NE-Leichtmetall	80 333	97 985	97 141	37
3846	insgesamt	1 107 639	1 128 206	1 174 761	.
	Panzerschränke, Türen u. Fächer aus unedlen Metallen, für Stahlkammern, Sicherheitskassetten u. ä. Waren								
3847 10	Panzergeldschränke, z.B. Geld-, Datensicherungsschränke	t	7 676	5 609	6 995	69 250	51 635	62 622	31
3847 50	Türen für Tresorräume, auch Kundenmietfächer	t	4 901	4 190	4 575	41 776	33 638	40 527	11
3847 90	Sicherheitskassetten u.ä. Waren	t	1 028	1 415	1 850	8 499	9 260	12 067	14
3847	insgesamt	t	13 606	11 214	13 421	119 525	94 533	115 216	.
	Spezialbedarfsartikel verschiedener Art aus unedlen Metallen								
3848 10	Handsiebe	t	.A	.A	.A	.A	.A	.A	2
3848 21	Handfeuerlöscher								
	Autofeuerlöscher bis 2 kg	St	119 843	130 856	96 358	4 302	4 571	3 596	7
3848 25	Pulverfüllung	St	505 323	456 211	448 834	70 797	43 256	42 479	11
3848 51	Sonst. Handfeuerlöscher								
	Nichtelektrische Beleuchtungskörper	t	406	277	374	6 096	4 399	5 232	6
3848 55	Brenner u. andere Teile für nichtelektrische Beleuchtungskörper	t	509	382	427	4 625	3 475	3 857	3
	Leitern u. Trittschemel aus Eisen oder Stahl								
3848 61	Stufenleitern u. Trittschemel	t	2 046	1 819	2 058				
		St	371 584	361 330	381 205	15 464	8 871	9 718	5
3848 62	Sprossenleitern (auch Stahlrohrleitern)	t	1 175	1 126	1 080				
		St	88 773	86 992	82 220	11 392	10 915	10 535	7
	Leitern u. Trittschemel aus NE-Metall								
3848 64	Stufenleitern u. Trittschemel	t	1 969	2 318	2 146				
		St	298 080	366 090	334 819	22 271	25 304	24 493	10
3848 65	Sprossenleitern	t	1 988	3 059	2 462				
		St	138 181	215 626	174 299	25 943	35 751	31 169	10
	Rohe Druckplatten u. Schriftgießerei-Erzeugnisse								
3848 71	Rohe Ätz- u. Offsetplatten u. rohe Druckplatten für lithografische Zwecke (ohne druckfertige)	t	.A	.A	.A	.A	.A	.A	2
3848 75	Schriftgießerei-Erzeugnisse	t	.A	-	-	.A	-	-	-
3848 79	Buchdruckereibedarfsartikel, Geräte u. Hilfsmittel für das graphische Gewerbe	t	-	-	-	-	-	-	-

9 Produktion nach Güterarten und Güterklassen - Deutschland

Melde-Nr.	Erzeugnis	Einheit	M e n g e			W e r t in 1000 DM			Anzahl der Betr.
			1993 4. Vj	1994 3. Vj	1994 4. Vj	1993 4. Vj	1994 3. Vj	1994 4. Vj	1994 4. Vj
3848 81	Fahrbare Handtransportgeräte einrädig, z.B. Schubkarren	t	1 275	1 583	1 338				
3848 83	zweirädig, z.B. Sack-, Stech-, Paßkarren	St	70 255	84 824	69 993	4 246	5 155	4 307	6
3848 85	drei- u. mehrrädig bis 1 t Traglast	t	832	703	773				
3848 87	drei- u. mehrrädig über 1 t Traglast	St	122 942	93 368	117 912	7 792	6 559	7 517	14
3848 88	Teile aus Metall, für Handtransportgeräte	t	9 008	7 971	9 745				
3848 92	Frisierartikel aus Metall	St	375 850	323 162	398 910	82 385	72 611	88 524	33
3848 95	Sicherheitskopfbedeckungen aus Metall oder Kunststoff	t	110	99	172				
3848 96	Metallschläuche	St	3 588	2 933	3 499	1 475	1 400	1 905	6
3848 98	Biegsame Wellen	t	3 223	2 470	2 642	11 689	6 376	6 730	6
3848 99	Dauermagnete aus Metall	t	86	.A	.A	919	.A	.A	3
3848	insgesamt	1000 St	167 919	216 453	208 563	2 463	2 658	2 893	6
	Feinstblechpackungen, Verschlüsse u. a. aus Stahl	t	2 649	2 888	2 973	67 193	72 307	72 493	24
3849 31	für Nahrungs- u. Genußmittel für Obst-, Gemüse-, Sauer- konserven, Marmeladen	t	578	677	585	5 167	6 168	5 288	3
3849 32	für Fleisch-, Wurst- u. Fischwaren	St	86 883	112 201	113 530	53 448	55 886	49 060	9
3849 33	für Fertiggerichte, Suppen	t	112 201	113 530	113 530	399 509	368 848	372 822	.
3849 35	für Milcherzeugnisse	t	14 000	11 921	13 818	44 767	38 976	44 495	12
3849 36	für Speiseöle	t	18 373	15 862	17 913	55 214	44 362	54 273	11
3849 37	für Kaffee, Tee, Kakao	t	9 880	8 853	10 449	36 861	32 372	40 393	11
3849 38	für Backwaren u. Süßwaren	t	9 200	6 133	7 143	25 041	24 444	27 149	10
3849 39	für sonst. Nahrungsmittel, Getränke, Tabakwaren	t	1 753	1 157	1 237	8 090	5 128	5 745	8
	Feinstblechpackungen für andere Erzeugnisse	t	1 800	2 637	1 751	5 755	7 707	4 515	9
3849 51	für Mineralölserzeugnisse	t	1 918	1 761	2 235	13 986	11 740	15 266	9
3849 53	für Industriechemikalien	t	44 463	69 345	51 778	143 354	228 347	175 110	24
3849 54	für Farben, Lacke u. verwandte Erzeugnisse	t	2 204	2 736	2 090	8 351	9 341	7 507	9
3849 55	für Klebstoffe u. Bindemittel	t	1 110	1 139	1 057	5 415	5 549	5 156	9
3849 56	für kosmetische u. pharmazeutische Erzeugnisse	t	20 757	26 089	20 123	86 617	114 553	87 619	24
3849 57	für Wasch-, Reinigungs-, Putz- u. Pflegemittel	t	897	961	899	5 645	3 973	3 705	9
3849 59	für sonst. Erzeugnisse	t	363	398	484	2 261	2 332	2 461	9
3849 60	Druckzerstäuberdosens (Aerosol-dosen) aus Stahl	t	556	1 112	868	2 699	5 091	4 212	7
3849 91	Kronenverschlüsse	t	1 740	2 422	1 764	9 029	9 676	7 408	13
3849 92	Feinstblechverschlüsse aus Stahl für Nahrungsmittel, Getränke- und Tabakwarenverpackungen	t	10 221	12 419	10 934	43 952	51 788	46 117	5
3849 94	für sonstige Verpackungen	t	9 066	13 905	11 271	26 665	39 057	31 115	8
3849 99	Sonstige Verschlüsse u. anderes Verpackungszubehör aus Stahl	t	11 884	16 716	11 336	90 627	124 301	83 027	5
3849	insgesamt	t	475	1 099	943	9 554	10 931	8 651	8
	Schlösser, Verschlüsse mit Schloß, Sicherheitsriegel u. dgl.	t	1 132	1 174	1 181	6 884	6 981	7 512	9
3851 11	Vorhängeschlösser	t	.	.	.	630 767	776 649	661 436	.
3851 15	Zylindervorhängeschlösser	t	197	588	436	7 855	19 101	14 979	7
3851 31	Sonstige Vorhängeschlösser	t	460	309	313	19 567	10 377	9 961	3
3851 33	Fahrzeugschlösser	t	11 739	12 468	14 480	193 435	207 483	233 743	17
3851 34	Kraftfahrzeugschlösser	t	.A	.	.	.A	.	.	.
3851 37	Fahrradschlösser	t	321	219	207	8 796	7 012	6 669	4
3851 51	Sonst. Fahrzeugschlösser	t							
3851 55	Möbelschlösser	t	1 043	977	988	29 802	28 727	28 502	13
	Zylinderschlösser	t	993	862	881	12 308	11 787	11 768	9
	Sonstige Schlösser; Türschließer, Verschlüsse u. Verschlößbügel mit Schloß, Sicherheitsriegel	t							
3851 71	Türschlösser für Schließzylinder vorgerichtet	t	1 727	1 803	1 689	30 987	30 213	29 606	12
3851 72	Türschlösser für Geld-, Panzer-schränke, Tresortüren, Stahlkammern u. dgl.	t	635	603	681	12 979	12 487	13 513	5
3851 73	Sonstige Einstecktürschlösser	t	4 881	5 844	5 243	51 878	63 213	57 989	21
3851 75	Türschlösser sonstiger Art	t	384	391	404	9 892	10 010	10 277	7
3851 76	Automatische Türschließer	t	4 428	4 608	4 991	97 556	102 838	108 020	6
3851 77	Schlösser, Verschlüsse und Verschlößbügel mit Schloß für Koffer, Mappen u. Taschenwaren	t	549	674	619	9 986	12 021	11 312	10
3851 79	Schlösser, Verschlüsse u. Verschlößbügel mit Schloß sonstiger Art	t	741	789	806	17 232	15 208	14 791	11

9 Produktion nach Güterarten und Güterklassen - Deutschland

Melde-Nr.	Erzeugnis	Einheit	Menge			Wert in 1000 DM			Anzahl der Betr.
			1993 4. Vj	1994 3. Vj	1994 4. Vj	1993 4. Vj	1994 3. Vj	1994 4. Vj	1994 4. Vj
3851 91	Schließzylinder, Schlüssel u. Schloß- teile, a.n.g.								
3851 92	Schließzylinder für Warenauto- maten, Parkuhren, Schaltschränke	t	215	208	210	6 851	6 488	6 337	5
3851 93	Schließzylinder für Türen	t	921	908	958	53 690	55 182	58 128	9
3851 95	Schlüssel, fertig	t	305	293	294	8 052	7 938	8 009	12
3851 97	Schlüssel, nicht fertig	t	61	50	52	927	837	846	3
3851 99	Zylinderteile	t	.A	.A	.A	.A	.A	.A	2
3851	Sonst. Teile für Schlösser u. dgl. insgesamt	t	210	.A	.A	3 856	.A	.A	6
3853 10	Beschläge aus Holz	t	.A	.A	.A	.A	.A	.A	4
3853 80	Möbelbeschläge	t	.A	.A	.A	.A	.A	.A	1
3853	Sonstige Beschläge insgesamt	8 222	9 173	9 637	.
3855 12	Beschläge aus Kunststoff								
3855 16	Möbelbeschläge	t	2 715	2 207	2 446	23 394	21 508	22 358	15
3855 20	Möbelinnenbeschläge	t	1 126	1 040	1 084	32 604	29 478	31 082	14
3855 40	Möbelaußenbeschläge	t	261	.A	.A	8 897	.A	.A	3
3855 60	Kraftfahrzeugbeschläge	t	313	322	335	5 326	5 039	5 370	3
3855 90	Baubeschläge	t	.A	.A	.A	.A	.A	.A	2
3855	Koffer-, Mappen- u. Täschner- warenbeschläge Sonstige Beschläge insgesamt	t	.A	.A	.A	.A	.A	.A	3
3857 11	Beschläge aus Metall								
3857 12	Scharniere, Bänder, Fitschen u. Gehänge aller Art	t	2 788	3 030	4 045	49 744	54 623	55 972	12
3857 13	für Möbel	t	255	464	396	2 160	2 270	2 029	4
3857 15	für Bauten	t	2 447	2 509	2 562	31 537	33 242	32 330	12
3857 17	Fitschen u. Gehänge	t	1 790	1 786	1 975	24 158	23 982	26 791	5
3857 19	Scharniere u. Bänder	t	.	.A	.A	.	.A	.A	1
3857 21	für Kraftfahrzeuge	t	.A	.A	.A	.A	.A	.A	11
3857 24	für Koffer, Mappen u. andere Täschnerwaren	t	.A	.A	.A	.A	.A	.A	1
3857 27	sonstiger Art	t	.A	.A	.A	.A	.A	.A	1
3857 31	Laufrollen oder -rollen aus Metall	t	7 029	7 813	7 776	53 468	58 733	60 014	15
3857 32	für Handtransportgeräte	t	.A	.A	.A	.A	.A	.A	12
3857 33	für Möbel u. Apparate	t	.A	.A	.A	.A	.A	.A	1
3857 35	Beschläge aus Metall								
3857 39	Dreh-, Kipp- u. Drehkippbeschläge	t	23 876	26 668	27 766	250 966	250 439	253 198	24
3857 51	ganz oder Überwiegend aus Stahl	t	1 337	1 357	1 396	24 921	28 797	28 647	7
3857 55	ganz oder Überwiegend aus NE- Metall	t	1 834	2 033	2 126	11 878	13 314	14 030	12
3857 71	Rolladen- u. Jalousiebeschläge	t	4 310	4 421	4 478	99 692	104 185	107 713	31
3857 75	u. -verschlüsse, Fensterladen- beschläge	t	19 687	29 401	25 394	160 218	198 300	190 232	41
3857 91	Türgriffe, -knöpfe u. zuge- hörige Beschläge	t	40 381	34 832	38 342	172 734	146 020	161 743	41
3857 93	Sonstige Baubeschläge	t	5 379	5 382	5 817	57 735	57 118	60 319	26
3857 95	Möbelbeschläge aus Metall	t	23 022	23 695	27 599	341 960	348 188	397 592	33
3857 99	Möbelinnenbeschläge	t	279	304	292	5 319	5 340	5 012	4
3857	Möbelaußenbeschläge	t	351	420	394	4 565	5 389	5 177	9
3857	Fahrzeugbeschläge aus Metall	t	329	383	377	6 714	7 361	7 344	4
3857	Kraftfahrzeugbeschläge	t	465	609	542	3 423	4 363	3 654	3
3857	Sonstige Fahrzeugbeschläge	t	2 009	1 799	1 788	25 446	24 589	24 489	17
3857	Andere Beschläge aus Metall	t	.	.	.	1 374 780	1 419 203	1 488 203	.
3857	für Koffer, Mappen u. andere Leder- u. Täschnerwaren	t
3857	für Kühl- u. Gefriermöbel	t
3857	für Herde u. Öfen	t
3857	Sonstige Beschläge (einschl. Reit- u. Fahrgeschirrbeschlä- gen)	t
3857	insgesamt
3871 12	Schneidwaren								
3871 13	Messer mit feststehender Klinge aus Edelstahl	St	.A	.A	.A	.A	.A	.A	9
3871 14	geschmiedet	St	4 238 662	2 869 603	3 859 350	20 130	17 831	22 170	13
3871 16	gestanzt	St	3 280 418	3 268 152	3 176 785	3 472	2 990	3 140	6
3871 18	aus sonstigem Material	St	300 690	392 166	415 079	3 920	4 120	5 090	5
3871 22	Messer mit nicht feststehender Klinge	St	.A	.A	.A	.A	.A	.A	1
3871 23	aus Edelstahl	St	2 075 792	1 803 474	2 029 501	14 187	12 517	14 470	14
3871 26	aus sonstigem Material	St	807 250	908 013	914 710	5 107	4 977	5 015	5
3871 29	Scheren u. Scherenblätter	St	3 445 745	3 029 871	2 924 133	7 201	7 173	6 340	6
3871 30	geschmiedet	St	4 627	5 991	6 059	8 178	6 449	7 062	1
3871 35	aus Stahl	1000 St	5 664	4 124	6 766	20 340	16 848	22 948	11
3871 47	Hand- oder Fußpflegeinstrumente	1000 St	464 323	470 027	493 962	140 754	140 658	146 213	3
3871 48	Rasiermesser u. sonstige Rasier- apparate	1000 St
3871 65	Rasierklängen (einschl. Einweg- rasierapparaten)	1000 St
3871	Rasierklängenrohlinge u. Teile für Rasierapparate	t	1 323	1 150	1 299	10 941	9 466	11 209	10
3871	Haushaltswerkzeuge, schneidend (auch Metzstähle u. nichtelek- trische Messerschärfer, aber ohne Haushaltswerkzeuge)	t

1) In Meldenummer 3871 29 enthalten. - 2) Enthält auch die Meldenummer 3871 26.

9 Produktion nach Güterarten und Güterklassen - Deutschland

Melde-Nr.	Erzeugnis	Einheit	Menge			Wert in 1000 DM			Anzahl der Betr.
			1993 4. Vj	1994 3. Vj	1994 4. Vj	1993 4. Vj	1994 3. Vj	1994 4. Vj	
3871 81	Einzelne Griffe u. Klingen aus unedlen Metallen für Messer	12 876	14 599	14 717	8
3871 83	Papiermesser, Brieföffner u. Radiermesser	St	-	-	-	-	-	-	-
3871 85	Anderer Schneidwaren (ohne Bestecke)	St	136 875	118 811	123 845	2 504	2 329	2 702	6
3871	insgesamt	267 859	258 015	284 083	.
	Bestecke u.ä. Tischgeräte z.B. Tafelmesser, Löffel, Gabeln, Tortenheber, Gebäckzangen aus Edelmetall	12 294	6 421	11 323	8
3874 11	aus Stahl, nichtrostend	45 539	34 238	41 057	17
3874 19	aus anderen Werkstoffen	2 580	2 021	2 686	7
3874 30	versilbert u./od. vergoldet	20 749	14 536	22 822	13
3874	insgesamt	81 162	57 215	77 888	.
3877 00	Blanke Waffen (einschl. Scheiden u. Teilen)	St	30 300	27 476	22 425	2 088	1 229	1 491	4
3881 10	Nichtelektrische Haushaltsmaschinen u. verwandte Geräte von Hand zu betätigende mechanische Geräte bis 10 kg zum Vorbereiten, Zubereiten oder Anrichten von Speisen oder Getränken	4 806	4 599	6 984	8
3881 51	Haushaltswaagen (ohne Personenwaagen)	St	.A	.A	.A	.A	.A	.A	3
3881 53	Säuglingswaagen	St	.A	.A	.A	.A	.A	.A	1
3881 55	Sonstige Personenwaagen (auch münzbetätigte)	St	.A	.A	.A	.A	.A	.A	2
3881 60	Handrasenmäher	St	12 000	.A	.A	840	.A	.A	3
3881 91	Sonstige Maschinen u. Geräte	43 561	42 395	43 524	5
3881	insgesamt	73 812	68 599	75 843	.
	Tafelgeschirr, Galanteriewaren, Feuerzeuge u.ä. Metallwaren
	Tafelgeschirr u.ä. Artikel für den Tischgebrauch aus Edelmetall	4 823	3 063	4 120	8
3882 11	aus Stahl, nichtrostend	t
3882 13	versilbert u./od. vergoldet sonstiger Art 1)	t	345	97	137	10 545	4 207	5 784	6
3882 14	aus sonstigem Stahl 2)	t	296	556	655	11 148	13 322	17 220	2
3882 16	aus Aluminium	t	.A	.A	.A	.A	.A	.A	1
3882 17	aus sonstigem NE-Metall	t	378	69	82	11 260	3 335	4 266	8
3882 30	Tisch- u. Taschenfeuerzeuge, Einwegfeuerzeuge	St	.A	.A	.A	.A	.A	.A	1
3882 40	Anzündler, FeuerzeugteileA	.A	.A	1
	Galanteriewaren aus unedlen Metallen
3882 53	Glocken, Klingeln, Gongs u. ä. Waren	t	386	327	291	3 064	2 901	2 461	5
	Statuetten u. a. Ziergegenstände aus Eisen oder Stahl	3 245	2 897	2 201	6
3882 54	aus NE-Metall	50 391	51 957	53 592	20
3882 55	Rahmen aus unedlen Metallen, für Spiegel, Fotografien, Bilder u. dgl.	21 006	14 096	18 688	8
3882 56	Tabakdosen, Zigarettenetuis, Puderdosen, Lippenstift-hülsen u.ä. Gegenstände für den Taschengebrauch aus Eisen oder Stahl	1 878	2 684	2 447	4
3882 57	aus NE-Metall	1 494	1 399	1 328	5
3882	insgesamt	127 354	108 451	119 514	.
3883 11	Büro- u. Schreibgeräte aus Metall
	Mechaniken für Schnellhefter od. Aktenordner	11 744	13 591	13 203	5
3883 12	Heftgeräte, Heftzangen	6 705	6 344	7 245	6
3883 13	Locher	8 858	6 951	7 784	4
3883 14	Heftklammern, zusammenhängend in Streifen	21 379	18 872	21 350	8
3883 16	BriefwaagenA	.A	.A	3
3883 17	Manuskriptständer, Federschalen, Stempelhalter u.ä. BüroartikelA	.A	.A	3
3883 19	Bleistiftspitzmaschinen u.ä. BüroapparateA	.A	.A	2
3883 21	Sortier-, Ablage-, Kartei- u.ä. Kästen für Büros	t	224	112	78	2 688	744	460	4
3883 23	Briefklammern, Hefstecken, Aktenklammern, Karteireiter u.ä. Büromaterial	38 419	30 235	39 518	8
3883 29	Bleistiftspitzer u. Klingen dafür	6 150	7 627	6 550	4
3883 30	Schreibfedern und Schreibfederspitzen	2 473	2 281	3 325	5
3883 40	Datumstempel-, Nummernstempel-, Etikettierapparate u.ä. Waren	46 757	33 937	38 978	13
3883	insgesamt	149 684	126 488	144 226	.

1) In Meldenummer 3882 16 enthalten. - 2) Enthält auch die Meldenummer 3882 14.

9 Produktion nach Güterarten und Güterklassen - Deutschland

Melde- Nr.	Erzeugnis	Einheit	M e n g e			W e r t in 1000 DM			Anzahl der Betr.
			1993 4. Vj	1994 3. Vj	1994 4. Vj	1993 4. Vj	1994 3. Vj	1994 4. Vj	1994 4. Vj
3884 70	Sonstige Drahtwaren, a.n.g.								
3884 90	Leonische Drähte u. Gespinnste, Pailletten	t	.A	.A	.A	.A	.A	.A	9
3884	Schirmfurnituren	t	.A	.A	.A	.A	.A	.A	1
	insgesamt	27 603	30 007	28 887	.
	Folien, dünne Bänder u. Pulver aus Aluminium oder Kupfer; Ver- packungsbehälter u. -zubehör aus NE-Metall								
	Folien u. dünne Bänder aus Aluminium bis 0,2 mm								
3885 12	auf Unterlage	t	5 805	5 915	5 817	90 656	91 530	91 777	14
3885 13	mit einer Dicke bis 0,021 mm	t	7 295	9 335	9 440	81 886	99 358	99 478	15
	mit einer Dicke über 0,021 bis 0,2 mm	t	21 964	26 244	25 871	131 149	157 663	155 777	9
3885 14	ohne Unterlage, nur gewalzt	t	14 933	17 797	17 429	78 669	92 161	89 956	9
3885 15	mit einer Dicke bis 0,021 mm	t	746	793	888	17 996	18 416	19 224	5
	mit einer Dicke über 0,021 bis 0,2 mm	t	3 239	3 938	3 622	45 636	51 250	49 240	6
3885 17	ohne Unterlage, sonstiger Art	t	3 801	3 402	3 935	35 795	32 591	41 266	6
3885 19	mit einer Dicke bis 0,021 mm	t							
3885 21	Folien u. dünne Bänder aus Kupfer bis 0,15 mm	t							
	Metallpulver, hauptsächlich durch mechanische Zerkleinerung hergestellt								
3885 31	Kupferlegierungspulver	t	.A	.A	.A	.A	.A	.A	2
3885 33	Aluminiumpulver	t	7 505	7 697	7 580	45 240	46 213	42 655	4
3885 39	Sonstiges Metallpulver	t	2 420	.A	.A	24 200	.A	.A	2
3885 50	Kaltfließpreßteile aus NE- Metallen u. -legierungen	t	1 073	970	997	18 487	18 289	18 813	15
	Tuben, Dosen u. a. Verpackungs- behälter aus Aluminium								
3885 62	Tuben	t	1 625	1 835	1 979	46 239	48 692	52 414	14
3885 63	Druckzerstäuberndosen	1000 St	261 293	288 731	306 434	46 239	48 692	52 414	14
	Andere Dosen für Verpackungs- zwecke	t	2 061	2 527	2 510	27 748	33 293	32 307	6
3885 64	für Getränke	t	.A	.A	.A	.A	.A	.A	2
3885 66	für pharmazeutische Erzg.	t	165	210	200	2 789	3 449	3 309	3
3885 68	für sonstige Erzeugnisse	t	7 612	7 419	7 357	112 277	99 318	112 281	8
3885 69	Hülsen, Flaschen u. sonstige Verpackungsbehälter	t	1 294	1 309	1 484	18 970	21 136	22 759	9
3885 70	Tuben, Dosen u. a. Verpackungs- behälter aus sonstigem NE- Metall	t	.A	.A	.A	.A	.A	.A	1
	Verschlüsse u. anderes Ver- packungszubehör aus NE-Metall								
3885 81	Flaschenkapseln aus Aluminium	t	454	508	505	13 756	14 317	15 248	9
3885 83	Flaschenkapseln, bleihaltig	1000 St	509 555	580 548	569 259	.A	.A	.A	1
	Schraubverschlüsse aus Alumi- nium								
3885 84	für Füllgüter ohne Innen- druck	t	1 567	2 573	1 749				
		Mill. St	879	1 451	972	19 771	31 719	22 685	5
3885 86	für Füllgüter mit Innen- druck	t	2 847	5 114	3 921	35 999	64 255	53 048	5
		Mill. St	2 005	3 759	3 013				
3885 89	Sonstige Verschlüsse u. anderes Verpackungszubehör	t	432	85	86	4 181	4 263	4 339	6
3885	insgesamt	903 601	1 020 365	1 016 587	.
	Stifte, Nägel, Reißnägeln, Kram- pen, gewellte oder abgeschrägte Klammern u. a.								
	aus Eisen oder Stahl								
3886 13	Nägel in Streifen oder Coils	t	2 495	2 419	2 553	16 652	14 895	15 626	8
3886 15	sonstiger Art	7 516	6 966	6 810	10
3886 51	aus AluminiumA	.A	.A	4
3886 55	aus KupferA	.A	.A	3
3886 59	aus sonstigen NE-Metallen	t	859	1 022	1 005	5 375	6 451	6 178	4
3886	insgesamt	30 744	33 582	34 618	.
	Metallkurzwaren für Bekleidung, Schuhe, Gardinen u. dgl.								
3887 11	Druckknöpfe u. Teile davon	t	652	702	716	26 810	23 806	24 752	6
3887 18	Andere Metallknöpfe u. Knopfteile	t	244	154	206	8 914	4 815	6 750	10
3887 20	Nähmaschinenadeln	t	103	94	86	30 665	27 080	23 473	5
	Nähadeln, Stricknadeln u. a. für den Handgebrauch, Nähzu- behör								
	aus Eisen oder Stahl								
3887 31	Näh-, Stopf- oder Stick- adeln	t	.A	.A	.A	.A	.A	.A	1
3887 32	Handwerkernadeln, Sicherheits- adeln, Stecknadeln	t	62	20	22	3 961	1 338	1 523	4
3887 34	Andere Nadeln	t	85	.A	.A	3 645	.A	.A	3
	aus NE-Metall								
3887 37	Strick-, Häkel- u. Maschen- fangnadeln	t	.A	.A	.A	.A	.A	.A	2
3887 38	Andere Nadeln	t	144	.A	.A	2 178	.A	.A	1

9 Produktion nach Güterarten und Güterklassen - Deutschland

Melde-Nr.	Erzeugnis	Einheit	M e n g e			W e r t in 1000 DM			Anzahl der Betr.
			1993 4. Vj	1994 3. Vj	1994 4. Vj	1993 4. Vj	1994 3. Vj	1994 4. Vj	
3887 39	Nähzubehör	t	.A	.A	.A	.A	.A	.A	1
3887 44	Hohlriete	20 957	24 935	25 716	13
3887 45	Zweispitzniete	3 397	.A	.A	2
3887 47	Klammern, Haken u. Ösen	15 666	10 996	14 175	7
3887 48	für Bekleidung	9 473	14 186	13 273	9
	für Schuhe, Planen u.ä. Waren				
	Verschlüsse, Verschußbügel,				
	Schnallen, Stangen u. ä.				
3887 53	für Bekleidung	9 696	9 359	9 969	12
3887 55	für Schuhe, Planen u. ä. Waren	11 112	10 802	10 327	12
3887 56	Reißverschlüsse mit Zähnen	1000 m	3 951	3 028	3 083	10 498	8 385	8 484	6
	aus unedlen Metallen								
	Teile aus unedlen Metallen für								
	Reißverschlüsse								
3887 58	Bänder u. Streifen mit Zähnen	1000 m	.A	.A	.A	.A	.A	.A	2
3887 59	Sonstige Teile	t	15	.A	.A	725	.A	.A	2
3887 61	Laufrollengarnituren für Gardinen,				
	Vorhänge u. ä.	8 832	8 246	8 142	9
3887 63	Schlitzrohre u. anderes Befesti-				
	gungsmaterial für Gardinen,				
	Vorhänge u. ä.	26 708	24 918	27 799	20
3887 64	Kleiderhaken, Huthalter u.ä.	11 509	12 112	13 489	11
3887	insgesamt	207 526	189 674	197 841	.
	Preß-, Zieh- u. Stanzteile aus								
	Eisen oder Stahl u. verw. Erzg.								
3889 10	Kesselböden, gepreßt, tief-	t	12 241	11 724	10 807	30 557	32 697	32 111	24
	gezogen od. ähnl. hergest.								
	Andere Preß-, Zieh- u. Stanz-								
	teile unter 50 g Stückgewicht								
3889 95	für elektrotechnische	152 451	170 406	164 547	56
	Erzeugnisse								
3889 99	für andere Erzeugnisse	636 449	696 615	724 571	339
3889	insgesamt	819 457	899 718	921 229	.
	Reparaturen, Veredlung u. Montagen								
	von Erzeugnissen dieser Gütergr.								
3892 30	von Heiz- u. KochgerätenA	.A	.A	7
3892 70	von Schneidwaren, Bestecken u.				
	blanken WaffenA	.A	.A	1
3892 80	von sonst. Erzeugnissen	37 936	36 390	38 854	94
3892	insgesamt	41 722	38 173	42 687	.
3895	Eigenveredlung	39 563	45 879	45 844	9
	Lohnveredlung								
3896 40	von Blechwaren, Blechkonstruk-	13 380	14 341	14 291	35
	tionen u. Feinstblechpackungen								
3896 50	von Schlössern u. BeschlägenA	.A	.A	8
3896 70	von Schneidwaren, Bestecken u.				
	blanken WaffenA	.A	.A	2
3896 91	von sonst. Erzeugnissen	44 050	43 602	39 915	49
3896	insgesamt	60 655	59 772	56 184	.
3897 00	Montagen	109 393	95 476	110 539	85
	Musikinstrumente, Spielwaren,								
	Sportgeräte, Schmuck, belich-								
	tete Filme, Füllhalter u.ä.								
3912 00	Klaviere mit aufrecht stehendem	St	3 750	3 175	4 105	27 777	23 141	30 180	14
	Rahmen								
3914 00	Flügel und historische Tasten-	St	661	594	714	22 713	22 270	24 562	12
	instrumente								
3918 00	Sonstige Großmusikinstrumente	St	69	24	49	16 222	8 913	19 451	18
	(oh. Harfen, elektromagnetische,								
	elektrostatische, elektronische								
	und ähnliche Musikinstrumente)								
3910 09	Teile und Zubehör für Groß-	15 697	14 859	18 331	14
	musikinstrumente								
3922 00	Streich- und Zupfinstrumente	St	17 484	16 422	16 090	6 014	6 217	6 706	4
	Schlag-, Effekt- u. Signalinstru-								
	mente								
3923 10	Schlaginstrumente	St	314 971	265 960	310 904	14 062	10 632	14 353	5
3923 50	Effekt- und Signalinstrumente	St	33 873	20 703	40 974	561	393	509	4
3923	insgesamt	St	348 844	286 663	351 878	14 623	11 025	14 862	.
	Blasinstrumente								
3924 10	Blechblasinstrumente	St	5 617	4 912	6 257	7 412	6 321	7 482	6
3924 50	Sonstige Blasinstrumente	St	258 535	270 910	363 368	12 115	11 695	14 299	9
3924	insgesamt	St	264 152	275 822	369 625	19 527	18 016	21 781	.
	Harmonikainstrumente								
3925 10	Mundharmonikas	St	.A	.A	.A	.A	.A	.A	2
3925 50	Akkordeons und ähnliche Musik-	St	.A	.A	.A	.A	.A	.A	2
	instrumente								
3925	insgesamt	St	.A	.A	.A	.A	.A	.A	.

9 Produktion nach Güterarten und Güterklassen - Deutschland

Melde-Nr.	Erzeugnis	Einheit	M e n g e			W e r t in 1000 DM			Anzahl der Betr.
			1993 4. Vj	1994 3. Vj	1994 4. Vj	1993 4. Vj	1994 3. Vj	1994 4. Vj	1994 4. Vj
3928 10	Elektromagnetische, elektrostatische, elektronische und ähnliche Musikinstrumente	St	.A	-	-	.A	-	-	-
3928 90	Elektronische Orgeln	St	.A	.A	.A	.A	.A	.A	2
3928	Sonstige elektromagnetische, elektrostatische, elektronische und ähnliche Musikinstrumente	St	.A	.A	.A	.A	.A	.A	.
3928	insgesamt	St	.A	.A	.A	.A	.A	.A	.
3920 05	Musiksaiten	1000 St	.A	.A	.A	.A	.A	.A	5
3920 06	Teile und Zubehör für Kleinmusikinstrumente (auch vollständige Musikwerke und Bausätze für elektronische Orgeln, soweit nicht zur Gütergruppe 36 gehörend)A	.A	.A	21
3920	insgesamt	27 416	23 846	26 200	.
3931 40	Kindersportfahrzeuge, Puppenwagen	8 564	6 191	6 240	5
3931 90	Puppenwagen (einschl. deren Teile)	38 035	25 096	25 021	9
3931	Sonstige Spielfahrzeuge (einschl. deren Teile)	46 599	31 287	31 261	.
3931	insgesamt
3933 00	Elektrische Eisenbahnen (einschl. Schienen, Signalen und anderes Zubehör) (ohne Häuschen, Bäume u.ä.)	138 131	112 861	141 074	17
3935 20	Puppen, deren Teile und Zubehör	16 943	19 487	20 703	12
3935 07	Puppen (auch solche aus Gummi)	2 796	3 158	3 081	11
3935 09	Teile für Puppen (auch solche aus Gummi)	3 001	2 945	2 662	11
3935	Zubehör für Puppen	22 740	25 590	26 446	.
3935	insgesamt
3936 11	Andere Spielwaren	11 506	12 709	17 911	8
3936 13	Bausätze für den Modellbau und Baukastenspielzeug	24 221	15 375	18 741	12
3936 15	Bausätze für den Modellbau, ganz oder überwiegend aus Holz	3 424	3 212	3 423	3
3936 17	Bausätze für den Modellbau, ganz oder überwiegend aus Kunststoff	9 478	8 343	12 328	5
3936 18	Bausätze für den Modellbau, ganz oder überwiegend aus anderen Stoffen	10 750	8 696	11 307	8
3936 19	Baukastenspielzeug, ganz oder überwiegend aus HolzA	.A	.A	1
3936 20	Baukastenspielzeug, ganz oder überwiegend aus Kunststoff	20 090	20 808	22 281	5
3936 31	Miniaturmodelle aus Metall, im Spritzgußverfahren hergestellt	22 146	10 756	11 277	9
3936 35	Spielzeug und -modelle, mit eingebautem MotorA	.A	.A	1
3936 41	aus Kunststoff				
3936 45	aus anderen Stoffen	18 565	16 324	25 121	4
3936 52	Puzzles	47 576	41 269	43 080	17
3936 54	aus Holz	15 522	10 635	10 774	6
3936 56	aus Kunststoff	6 078	5 130	6 505	6
3936 60	aus anderen Stoffen	-	-	-	-
3936 70	Elektrische Autorennspiele, die den Charakter von Gesellschaftsspielen habenA	.A	.A	1
3936 80	Musikspielzeuginstrumente und -geräte	53 923	40 099	57 003	4
3936 91	Papier- und Pappenspielwaren (einschl. Gesellschaftsspielen)	128 596	136 058	136 442	40
3936 95	Sonstige Spielwaren (einschl. Schachcomputern), ganz oder überwiegend aus Kunststoff	1 861	1 611	1 741	7
3936 99	aus Metall	36 876	24 705	26 990	26
3936	aus anderen Stoffen	415 680	359 873	408 135	.
3936	insgesamt
3938 20	Weihnachtsartikel	21 711	24 080	25 081	10
3938 80	Weihnachtsartikel aus Glas	12 037	8 912	10 752	12
3938	Weihnachtsartikel aus anderen Stoffen	33 748	32 992	35 833	.
3938	insgesamt

9 Produktion nach Güterarten und Güterklassen - Deutschland

Melde-Nr.	Erzeugnis	Einheit	Menge			Wert in 1000 DM			Anzahl der Betr.
			1993 4. Vj	1994 3. Vj	1994 4. Vj	1993 4. Vj	1994 3. Vj	1994 4. Vj	
3939 00	Schneiderpuppen, Schaufensterpuppen und ähnliche Waren, bewegliche Figuren und Ausstellungsstücke für Schaufenster	4 616	5 602	5 429	4
3941 00	Geräte für Turnen und Gymnastik (auch vollständige Turnhalleneinrichtungen als Neuprojekt)	75 839	72 054	87 597	20
3942 20	Geräte für Rasen- u. Tennissport und verwandte Sportarten	3 207	5 392	4 257	6
3942 40	Geräte und Ausrüstungen für Rasensport	5 019	5 137	4 560	3
3942 60	Tennis-, Federball- oder ähnliche Schläger (auch ohne Bespannung)	84	100	154	4
3942	Geräte und Ausrüstungen für Tischtennis	8 310	10 629	8 971	.
3943 00	Geräte für Leicht- und Schwerathletik	3 038	1 207	1 215	7
3944 10	Geräte für Eis- und Wintersport	Paar	.A	.A	.A	.A	.A	.A	3
3944 30	Ski	Paar	2
3944 50	Sonstige Skiausrüstungen	Paar
3944 90	SchlittschuheA	.A	.A	3
3944	Sonstige Wintersportgeräte	42 439	48 978	40 276	.
3944	insgesamt
3946 00	Geräte für AngelsportA	.A	.A	2
3947 00	Geräte für Schwimm- u. Wassersport (einschl. Faltboote)	8 913	7 399	5 544	5
3949 20	Geräte für sonstige Sportarten	Paar	.A	.	.	.A	.	.	.
3949 30	Rollschuhe, Roller-SkatesA	.	.	.
3949 40	Billardmübel und TischbillardsA	.	.A	1
3949 95	Zubehör für Billardspiele
3949 99	Schaukeln und Rutschen, Spielplatzgeräte	15 913	12 793	14 706	17
3949	Sonstige Geräte für sonstige Sportarten	11 022	6 584	.A	17
3949	insgesamt	28 714	19 377	25 780	.
3940 08	Zubehör, Einzel- und Ersatzteile für Turn- und Sportgeräte
3940 09	Teile u. Zubehör für Schlitt- und Rollschuhe
3940	Zubehör, Einzel- und Ersatzteile für sonstige Turn- und Sportgeräte	23 414	17 384	20 147	15
3940	insgesamt	23 414	17 384	20 147	.
3952 20	Schmuck und Teile davon, aus Edelmetallen oder Edelmetallplattierungen	48 706	36 386	36 288	67
3952 30	aus Silber	482 893	381 193	378 105	135
3952 50	aus Gold	7 811	8 632	10 058	26
3952 70	aus Platin	31 591	27 280	32 053	37
3952	aus Edelmetallplattierungen	571 001	453 471	456 504	.
3952	insgesamt
3954 10	Phantasieschmuck aus unedlen Metallen (auch versilbert, vergoldet oder platinisiert, auch Medaillen und Abzeichen mit Schmuckcharakter)	7 580	6 558	7 245	9
3954 30	Manschettenknöpfe und ähnliche Knöpfe	5 447	3 843	3 641	10
3954 51	anderer	30 076	27 472	31 022	30
3954 59	in Verbindung mit Glas	11 782	8 719	9 846	15
3954	nicht in Verbindung mit Glas	54 885	46 592	51 754	.
3954	versilbert, vergoldet oder platinisiert
3954	anderer
3954	insgesamt
3955 00	Sonstiger PhantasieschmuckA	.A	.A	1
3957 00	Waren aus echten Perlen, Edelsteinen, Schmucksteinen, synth. oder rekonstituierten Steinen, in Verbindung mit unedlen Metallen oder mit nicht-metallischen Stoffen	818	891	.A	2
3958 11	Gold- u. SilberschmiedewarenA	.A	.A	2
3958 19	Kultgeräte (auch Teile davon)A	.A	.A	3
3958	Sonst. Gold- und Silberschmiedewaren (auch Teile davon)	3 694	2 549	3 593	.
3958	insgesamt

9 Produktion nach Güterarten und Güterklassen - Deutschland

Melde-Nr.	Erzeugnis	Einheit	M e n g e			W e r t in 1000 DM			Anzahl der Betr.
			1993 4. Vj	1994 3. Vj	1994 4. Vj	1993 4. Vj	1994 3. Vj	1994 4. Vj	1994 4. Vj
3959 11	Münzen und MedaillenA	.A	.A	1
3959 19	Geprägte MünzenA	.A	.A	14
3959	Medaillen ohne Schmuckcharakter insgesamt	16 393	12 660	14 876	.
3962 00	Farbedelsteine, bearbeitet	KT *	.A	.A	.A
	darunter zum Absatz bestimmt	KT	775 859	680 104	662 146	8 988	7 939	7 790	6
3963 10	Diamanten, bearbeitet, jedoch weder montiert noch gefaßt	KT	-	-	-	-	-	-	-
3963 90	Industriediamanten	KT *	.A	.A	.A	.A	.A	.A	.
3963	andere	KT	.A	.A	.A	.A	.A	.A	1
	darunter zum Absatz bestimmt	KT	.A	.A	.A	.A	.A	.A	.
	insgesamt	KT	.A	.A	.A	.A	.A	.A	.
3964 10	Synthetische oder rekonstituierte Steine, bearbeitet, jedoch weder aufgereiht noch montiert oder gefaßt	1000 St	.A	.A	.A	.A	.A	.A	2
3964 20	Schmucksteine	1000 St*	.A	.A	.A	.A	.A	.A	.
3964	Technische Steine	1000 St	.A	.A	.A	.A	.A	.A	1
	darunter zum Absatz bestimmt	1000 St	.A	.A	.A	.A	.A	.A	.
	insgesamt	1000 St	.A	.A	.A	.A	.A	.A	.
3966 00	Staub und Pulver von Edelsteinen, Schmucksteinen oder synthetischen Steinen	KT	-	-	-	-	-	-	-
3969 10	Perlen und Korallen, bearbeitet	-	-	-	-
3969 20	Perlen, bearbeitet	-	-	-	-
3969	Korallen, bearbeitet und Waren daraus	-	-	-	-
	insgesamt	-	-	-	.
3971 00	Geräte u. Miniaturfahrzeuge für das SchaustellergewerbeA	.A	.A	4
3981 11	Erzeugnisse der Foto- und FilmfabriksA	.A	.A	5
3981 13	Erzeugnisse der Fotolabors
3981 15	belichtete und entwickelte fotografische Platten	71 056	91 095	69 679	91
3981 17	belichtete und entwickelte Filme (ohne Kinofilmkopien)	305 216	422 806	334 527	106
3981 50	Fotografien	23 052	22 287	21 838	44
3981	DiapositiveA	.A	.A	5
	Kinofilmkopien	417 332	556 249	446 444	.
	insgesamt
3982 11	Füllhalter, Kugelschreiber und ähnliche Schreibgeräte aus allen Werkstoffen	1000 St	442	299	402	23 443	18 896	28 291	10
3982 19	Füllhalter	1000 St	5 286	3 727	3 874	20 924	12 805	16 957	9
3982 22	mit Schaft oder Kappe aus Edelmetallen oder Edelmetallplattierungen	1000 St	10 920	12 753	13 243	29 884	25 165	35 418	13
3982 24	Kugelschreiber	1000 St	564	372	484	5 754	4 897	6 586	10
3982 26	mit Tinte	1000 St	82 808	82 426	88 135	41 994	38 253	44 822	20
3982 28	mit Farbpaste	1000 St	15 519	11 067	10 766	3 242	2 320	2 291	8
3982 31	Andere Kugelschreiber mit Farbpaste	1000 St	52 180	62 765	57 619	22 533	28 299	25 448	19
3982 35	mit auswechselbarer Mine	1000 St	44 121	53 261	47 378	24 248	28 260	25 719	10
3982 60	andere	1000 St	5 242	4 031	3 484	36 884	26 647	23 506	6
3982 70	zum Zeichnen mit Tusche (Röhrenschreiber)	1000 St	5 417	4 853	4 649	24 558	21 325	29 512	15
3982 81	Füllbleistifte (Dreh- und Druckstifte)	1000 St	9 987	11 563	12 321	4 643	5 285	5 944	5
3982 85	Minen für Kugelschreiber, aus Kugeln und Tintenbehälter bestehend	1000 St	120 897	129 822	139 182	12 121	11 775	13 840	13
3982 87	mit Tinte	1000 St	2 702	3 454	5 079	1 057	945	1 450	5
3982 09	andere	1000 St	.	.	.	28 386	32 619	38 894	19
3982	Minen für Filz- und Faser-schreiber	279 671	257 481	298 678	.
	Andere Teile zu Füllhaltern, Füllfederhaltern, Kugelschreibern, Docht- und Tuscheschreibern, Dreh- und Druckbleistiften aller Art
	insgesamt

9 Produktion nach Güterarten und Güterklassen - Deutschland

Melde-Nr.	Erzeugnis	Einheit	M e n g e			W e r t in 1000 DM			Anzahl der Betr.
			1993 4. Vj	1994 3. Vj	1994 4. Vj	1993 4. Vj	1994 3. Vj	1994 4. Vj	
	Waren aus mineralischen, tierischen und pflanzlichen Schnitz- und Formstoffen								
3987 10	Knöpfe aus Schildpatt und PerlmutterA	-	-	-
3987 90	Andere Waren aus mineralischen, tierischen und pflanzlichen Schnitz- und FormstoffenA	6 118	7 818	4
3987	insgesamt	8 523	6 118	7 818	.
	Reparaturen								
3992 15	von Musikinstrumenten	9 456	7 375	10 536	32
3992 30	von Spielwaren	275	252	380	4
3992 40	von Turn- und SportgerätenA	.A	.A	5
3992 50	von Schmuck-, Gold- und Silberschmiedewaren	327	193	333	7
3992 71	von Geräten und Miniaturfahrzeugen für das SchaustellergewerbeA	.A	.A	2
3992 90	von sonstigen Erzeugnissen dieser Gütergruppe	-	-	-	-
3992	insgesamt	13 644	9 736	13 732	.
3995 00	Eigenveredlung (Veredlungsarbeiten für eigene Rechnung)A	-	-	-
3996 00	Lohnveredlung (Veredlungsarbeiten für fremde Rechnung)	15 077	13 815	14 992	12
3997 00	MontagenA	.A	.A	1
	Chemische Erzeugnisse								
	Halogene								
4111 11	Chlor	t *	703 978	794 717	790 588	31 715	40 706	48 960	11
	darunter zum Absatz bestimmt	t	119 850	132 751	159 766
4111 13	Brom	t *	.A	.A	.A	.A	.A	.A	-
	darunter zum Absatz bestimmt	t	.A	.A	.A	.A	.A	.A	.
4111 16	Fluor, Jod	t *	.A	.A	.A	.A	.A	.A	2
	darunter zum Absatz bestimmt	t	.A	.A	.A	.A	.A	.A	.
4111	insgesamt	t *	.A	.A	.A	.A	.A	.A	.
	darunter zum Absatz bestimmt	t	.A	.A	.A	.A	.A	.A	.
	Sublimierter, gefällter oder kolloider (auch wiedergewonnener) Schwefel								
4112 50	aus Erdöl oder Erdgas	t *	279 642	263 810	277 889
	darunter zum Absatz bestimmt	t	.A	.A	.A	.A	.A	.A	22
4112 91	sonst. Art	t *	9 353	6 825	7 868
	darunter zum Absatz bestimmt	t	.A	.A	.A	.A	.A	.A	4
4112	insgesamt	t *	288 995	270 635	285 757
	darunter zum Absatz bestimmt	t	284 705	268 143	281 503	10 476	13 177	15 215	.
	Kohlenstoff								
4113 10	Aktivkohle	t *	4 535	3 912	4 299
	darunter zum Absatz bestimmt	t	4 535	3 912	4 299	17 782	14 644	17 215	5
4113 40	Holzkohle	t	.A	.A	.A	.A	.A	.A	2
4113 70	Ruß	t	83 227	72 196	76 321	120 073	105 560	115 802	6
4113 90	Künstlicher u. kolloider Graphit	t	.A	.A	.A	.A	.A	.A	3
4113	insgesamt	157 663	151 541	157 506	.
4114 00	Phosphor	t *	.A	.A	.A	.A	.A	.A	1
	darunter zum Absatz bestimmt	t	.A	.A	.A	.A	.A	.A	.
	Wasserstoff, Sauerstoff, Edelgase u. Stickstoff, gemessen unter Normaldruck bei 20 Grad C								
4115 10	Wasserstoff	Mill. m3*	541	461	497	34 989	27 018	31 793	22
	darunter zum Absatz bestimmt	Mill. m3	221	197	207
4115 30	Sauerstoff	Mill. m3*	1 265	1 324	1 507	141 492	132 097	159 111	39
	darunter zum Absatz bestimmt	Mill. m3	713	728	905
4115 50	Edelgase	Mill. m3*	.A	.A	.A
	darunter zum Absatz bestimmt	Mill. m3	35	30	34	53 322	41 126	55 658	20
4115 70	Stickstoff	Mill. m3*	667	675	776
	darunter zum Absatz bestimmt	Mill. m3	467	464	568	86 198	98 086	105 976	33
4115	insgesamt	Mill. m3*	.A	.A	.A
	darunter zum Absatz bestimmt	Mill. m3	1 435	1 420	1 714	316 001	298 327	352 538	.
4118 00	Alkali-, Erdalk., Seltenerdmet., Scandium, Yttrium, a. unterein. gemischt oder mitein. legiert (ohne radioakt. chem. Elemente; diese siehe 2411)	t *	.A	-	-	.A	.A	.A	-
	darunter zum Absatz bestimmt	t	.A	.A	.A	.A	.A	.A	.
	Salzsäure; Chlorsulfonsäure								
4121 10	Salzsäure, Chlorwasserstoff, ber. auf HCl	t *	214 921	201 422	218 142	24 057	25 840	25 466	23
	darunter zum Absatz bestimmt	t	67 551	70 954	69 902
4121 50	Chlorsulfonsäure	t *	6 418	5 346	5 771	1 225	1 078	1 232	3
	darunter zum Absatz bestimmt	t	2 419	2 161	2 464
4121	insgesamt	t *	221 339	206 768	223 913	25 282	26 918	26 698	.
	darunter zum Absatz bestimmt	t	69 970	73 115	72 366

9 Produktion nach Güterarten und Güterklassen - Deutschland

Melde-Nr.	Erzeugnis	Einheit	Menge			Wert in 1000 DM			Anzahl der Betr.
			1993 4. Vj	1994 3. Vj	1994 4. Vj	1993 4. Vj	1994 3. Vj	1994 4. Vj	1994 4. Vj
4122 10	Oxide u. Sauerstoffsäuren des Schwefels; Schwefelwasserstoff	t	14 145	16 448	17 765	6 077	6 643	7 348	4
4122 40	Schwefeldioxid, ber. auf SO ₂	t *	670 952	519 558	659 237				
	Schwefelsäure, ber. auf SO ₃	t	405 734	288 902	407 368	21 094	23 130	25 043	22
4122 70	darunter zum Absatz bestimmt	t *	99 095	114 217	120 880				
	Oleum, ber. auf SO ₃	t	38 051	50 867	51 481	4 143	6 100	4 978	7
4122 90	darunter zum Absatz bestimmt	t							
	Sonst. Oxide u. Sauerstoffsäuren des Schwefels; Schwefelwasserstoff	t	1 983	.A	.A	193	.A	.A	3
4122	insgesamt	31 507	.A	.A	.
4123 10	Salpetersäure; Nitriersäuren	t	119 380	99 620	115 769				
	Salpetersäure, ber. auf N	t *	18 916	23 618	25 074	21 917	28 512	32 380	6
4123 50	darunter zum Absatz bestimmt	t *	465	181	152	.A	.A	.A	2
	Nitriersäuren, ber. auf N	t	.A	.A	.A	.A	.A	.A	.
4123	darunter zum Absatz bestimmt	t *	119 845	99 801	115 921	.A	.A	.A	.
	insgesamt	t	.A	.A	.A	.A	.A	.A	.
4124 00	darunter zum Absatz bestimmt	t							
	Oxide u. Sauerstoffsäuren des Phosphors, ber. auf P ₂ O ₅	t *	48 758	11 637	13 686				
	darunter zum Absatz bestimmt	t	5 768	5 705	5 665	11 654	11 933	12 137	8
	Andere anorganische Säuren u. Sauerstoffverbindungen der Nichtmetalle	t							
4129 10	Fluorwasserstoff, ber. auf HF	t *	20 678	19 969	22 690	.A	.A	.A	6
	darunter zum Absatz bestimmt	t	.A	.A	.A	.A	.A	.A	.
4129 30	Siliciumdioxid, ber. auf SiO ₂	t *	31 670	31 793	35 459				
	darunter zum Absatz bestimmt	t	30 673	30 663	34 500	133 408	142 109	149 692	17
	Kohlensstoffdioxid gasförmig oder flüssig	t	69 441	75 523	60 331	21 901	23 515	14 538	14
4129 55	fest (Trockeneis)	t	.A	12 458	8 213	.A	5 524	3 650	3
4129 91	Sonst. anorganische Säuren u. Sauerstoffverbindungen der Nichtmetalle	t	12 819	15 753	15 689	9 867	11 086	12 038	11
4129	insgesamt	194 392	205 760	210 475	.
	Chloride, Oxidchloride u. andere Halogen- u. Oxidhalogenverbind. der Nichtmetalle	t							
4131 10	des Phosphors	t *	17 245	14 162	14 551	.A	.A	.A	4
	darunter zum Absatz bestimmt	t	.A	.A	.A	.A	.A	.A	.
4131 50	des Siliciums	t *	13 696	14 754	17 170	.A	.A	.A	3
	darunter zum Absatz bestimmt	t	.A	.A	.A	.A	.A	.A	.
4131 70	Kohlensäuredichlorid (Phosgen)	t *	.A	.A	.A	.A	.A	.A	.
	darunter zum Absatz bestimmt	t	-	-	-	-	-	-	.
4131 90	Sonst. Chloride, Oxidchl. sowie and. Halogen- u. Oxidhal.-verb. der Nichtmetalle	t	6 995	6 083	8 045	14 473	13 181	15 593	4
4131	insgesamt	41 202	37 964	45 688	.
4136 00	Sulfide der Nichtmetalle	t *	.A	.A	.A	.A	.A	.A	3
	darunter zum Absatz bestimmt	t	.A	.A	.A	.A	.A	.A	.
4142 00	Syntheseammoniak, ber. auf N	t *	629 921	487 619	590 447				
	darunter zum Absatz bestimmt	t	273 453	191 862	197 065	59 906	56 795	61 101	4
4144 00	Ammoniak in wässriger Lösung (ohne rohes Ammoniakwasser), ber. auf N	t	.A	.A	.A	.A	.A	.A	4
	Oxide, Hydroxide u. Peroxide der Alkali- u. Erdalkalimetalle	t							
4146 11	Natriumhydroxid, ber. auf NaOH	t *	35 731	30 184	24 116	.A	.A	.A	4
	Ätznatron, fest	t	.A	.A	.A	.A	.A	.A	.
4146 15	darunter zum Absatz bestimmt	t *	753 029	829 621	808 974	123 748	125 277	145 305	20
	Natronlauge	t	404 385	422 017	437 172	.A	.A	.A	4
4146 30	darunter zum Absatz bestimmt	t *	27 437	30 942	37 178	.A	.A	.A	.
	Kaliumhydroxid, ber. auf KOH	t	.A	.A	.A	.A	.A	.A	.
4146 91	darunter zum Absatz bestimmt	t							
	Oxide, Hydroxide u. Peroxide sonst. Alkali- u. Erdalkalimetalle	t	4 925	3 870	5 115	9 628	7 291	7 879	8
4146	insgesamt	160 877	156 045	176 486	.
	Oxide, Hydroxide u. Peroxide sonst. Metalle	t							
4149 11	Aluminiumoxid, ber. auf Al ₂ O ₃	t *	199 858	214 047	191 500	.A	.A	.A	7
	darunter zum Absatz bestimmt	t	.A	.A	.A	.A	.A	.A	.
4149 15	Aluminiumhydroxid, ber. auf Al ₂ O ₃	t *	275 103	291 922	93 417	.A	.A	.A	4
	darunter zum Absatz bestimmt	t	.A	.A	.A	.A	.A	.A	.
4149 50	Elektrokorund	t	11 766	13 102	13 370	20 754	20 554	21 045	5
4149 91	Chromtrioxid	t *	4 443	.A	.A	.A	.A	.A	3
	darunter zum Absatz bestimmt	t	.A	.A	.A	.A	.A	.A	.
4149 93	And. Chromoxide u. -hydroxide	t *	.A	.A	.A	.A	.A	.A	2
	darunter zum Absatz bestimmt	t	.A	.A	.A	.A	.A	.A	.
4149 95	Hydrazin, Hydroxylamin u. ihre anorganischen Salze	t *	15 103	15 905	16 238	.A	.A	.A	3
	darunter zum Absatz bestimmt	t	.A	.A	.A	.A	.A	.A	.
4149 98	Sonst. anorg. Basen, Metall-oxide, -hydroxide u. -peroxide	t	2 637	3 176	3 715	26 365	31 197	37 926	12
4149	insgesamt	200 867	213 678	227 860	.

9 Produktion nach Güterarten und Güterklassen - Deutschland

Melde-Nr.	Erzeugnis	Einheit	M e n g e			W e r t in 1000 DM			Anzahl der Betr.
			1993 4. Vj	1994 3. Vj	1994 4. Vj	1993 4. Vj	1994 3. Vj	1994 4. Vj	
4152 10	Salze der Halogenwasserstoffe u. der Sauerstoffsäuren d. Halogene								
	Fluoride u. a. komplexe								
	Fluorosalze, ber. auf F	t *	6 183	6 301	8 371				
4152 20	darunter zum Absatz bestimmt	t	6 183	6 301	7 535	23 199	35 377	40 624	8
	Chloride u. Chloridoxide der Metalle	t *	92 144	92 939	101 803				
4152 45	darunter zum Absatz bestimmt	t	85 001	78 705	83 553	54 458	54 976	56 862	29
	Hypochlorite, ber. auf aktives Chlor	t *	10 736	8 183	7 417				
4152 90	darunter zum Absatz bestimmt	t	5 169	6 134	4 790	4 860	4 859	3 949	9
	Sonst. Salze der Halogenwasserstoffe u. der Sauerstoffsäuren der Halogene	t *	1 361	1 175	1 422				
4152	darunter zum Absatz bestimmt	t	.A	.A	.A	.A	.A	.A	5
	insgesamt	t *	110 404	108 598	119 013	.A	.A	.A	.
	darunter zum Absatz bestimmt	t	.A	.A	.A	.A	.A	.A	.
	Sulfide (einschl. Polysulfiden) der Metalle								
4153 10	Natriumsulfide, -hydrogensulfide u. -polysulfide, ber. auf S	t *	6 002	5 312	5 904				
4153 80	darunter zum Absatz bestimmt	t	.A	.A	.A	.A	.A	.A	6
	Sonst. Sulfide, Hydrogensulfide u. Polysulfide der Metalle	t	.A	.A	.A	.A	.A	.A	2
4153	insgesamt	9 427	5 773	4 638	.
	Salze der Sauerstoffsäuren des Schwefels								
4154 11	Natriumbisulfid, ber. auf Na2S2O5	t *	26 669	25 592	28 497				
4154 18	darunter zum Absatz bestimmt	t	20 658	20 577	23 038	12 424	12 507	13 411	6
	Sonst. Sulfite, Bisulfite, Thiosulfate, Hydro- u. Hyposulfite, Sulfoxylate u. a.	t	28 019	29 331	28 516	43 088	43 306	41 927	4
4154 53	Natriumsulfat, Calc. u. Krist. (Glaubersalz), ber. auf Na2SO4	t *	27 857	23 928	24 368				
4154 55	darunter zum Absatz bestimmt	t	.A	.A	.A	4 010	3 375	3 768	10
	Ammonsulfat für technische Zwecke, ber. auf N	t *	4 349	8 693	4 623				
4154 56	darunter zum Absatz bestimmt	t	.A	.A	.A	.A	.A	.A	5
	Al-Sulf., ber. auf 17-18% Al2O3	t *	23 574	22 803	21 371				
4154 59	darunter zum Absatz bestimmt	t	.A	.A	.A	.A	.A	.A	7
4154	Sonst. Sulfate	t	48 181	66 189	91 089	27 088	32 418	39 823	25
	insgesamt	99 836	104 354	109 366	.
	Salze der Sauerstoffsäuren des Stickstoffs, ber. auf N								
4155 10	Nitrite	t *	2 598	2 470	2 611				
4155 50	darunter zum Absatz bestimmt	t	.A	.A	.A	.A	.A	.A	3
	Nitrate	t *	5 444	7 072	6 569				
4155	darunter zum Absatz bestimmt	t	.A	.A	.A	.A	.A	.A	11
	insgesamt	t *	8 042	9 542	9 170				
	darunter zum Absatz bestimmt	t	7 616	9 189	8 795	21 895	24 827	25 322	.
	Salze der Sauerstoffsäuren des Phosphors; Phosphide								
4157 10	Phosphate u. Polyphosphate, ber. auf P2O5	t *	38 641	26 216	26 479				
4157 50	darunter zum Absatz bestimmt	t	38 641	26 216	26 479	110 144	100 203	102 642	8
	Salze anderer Sauerstoffsäuren des Phosphors	t	.A	.A	.A	.A	.A	.A	3
4157 90	Phosphide	t	.A	.A	.A	.A	.A	.A	.
4157	insgesamtA	.A	.A	.
	Sonst. Salze anorganischer Säuren								
4159 31	Carbonate								
	Natriumcarbonat, ber. auf Na2CO3	t *	397 232	337 052	382 450				
4159 34	darunter zum Absatz bestimmt	t	389 630	328 945	374 401	117 409	93 474	104 818	7
	Kaliumcarbonat, ber. auf K2CO3	t *	.A	.A	.A				
4159 35	darunter zum Absatz bestimmt	t	.A	.A	.A	.A	.A	.A	2
	Bariumcarbonat, ber. auf BaCO3	t *	.A	.A	.A				
4159 38	darunter zum Absatz bestimmt	t	.A	.A	.A	.A	.A	.A	3
	Sonst. Carbonate u. Bicarbonate	t *	60 161	61 669	68 458				
	darunter zum Absatz bestimmt	t	.A	.A	.A	.A	.A	.A	22
	Cyanide, Fulminate, Cyanate u. Thiocyanate								
4159 51	Einfache u. komplexe Cyanide	t *	13 805	13 012	14 562				
4159 55	darunter zum Absatz bestimmt	t	.A	.A	.A	.A	.A	.A	4
	Fulminate, Cyanate, Thiocyanate	t *	3 938	2 504	4 108				
4159 60	darunter zum Absatz bestimmt	t	3 938	2 504	4 108	9 607	6 822	10 815	5
	Silicate, ber. auf SiO2	t *	106 457	137 156	127 712				
4159 70	darunter zum Absatz bestimmt	t	.A	.A	.A	.A	.A	.A	10
	Borate, Peroxoborate (Perborate), ber. auf B2O3	t *	8 616	7 870	8 413				
4159 93	darunter zum Absatz bestimmt	t	8 616	7 870	8 413	42 835	34 979	36 895	3
	Chromate	t *	.A	.A	.A	.A	.A	.A	2
4159 95	darunter zum Absatz bestimmt	t	.A	.A	.A	.A	.A	.A	.
	Sonst. Salze der Säuren der Metalloxide oder -peroxide	t	1 989	9 909	9 750	24 587	30 515	28 066	10
4159 99	Salze der anorgan. Säuren od. Peroxosäuren	t	2 681	3 044	3 585	7 780	6 671	8 119	6
4159	insgesamt	354 350	340 186	372 467	.

9 Produktion nach Güterarten und Güterklassen - Deutschland

Melde-Nr.	Erzeugnis	Einheit	Menge			Wert in 1000 DM			Anzahl der Betr.
			1993 4. Vj	1994 3. Vj	1994 4. Vj	1993 4. Vj	1994 3. Vj	1994 4. Vj	
4191 00	Kolloide Edelmetalle, Edelmetall-amalgame, -salze sowie Verbindungen der Edelmetalle	t	422	497	400	165 709	185 690	167 462	12
4193 00	Isotope chemischer Elemente, nicht radioaktiv u. ihre Verbindungen	kg	-	-	-	-	-	-	-
4195 00	Komprimierte Luft, gasförmig (nicht in Rohrleitungen transportiert), gemessen unter Normaldruck bei 20 Grad C	1000 m3	44	42	40	338	321	308	15
4196 00	Wasserstoffperoxid, ber. auf H2O2 darunter zum Absatz bestimmt	t *	22 682 .A	19 072 .A	20 038 .A	.A	.A	.A	5
4197 00	Carbide (Primärproduktion) darunter zum Absatz bestimmt	t *	75 172 .A	81 230 .A	74 161 .A	.A	.A	.A	9
4199 10	Sonst. anorganische Verbindungen Hydride, Nitride, Azide, Silicide, Boride	t	107	322	144	8 304	12 529	11 000	7
4199 30	Destilliertes Wasser, Leitfähigkeitswasser u.ä.	t	1 736	1 457	1 278	6 418	4 857	4 356	5
4199 60	Aktiviertes nat. mineral. Stoffe	t	96 444	100 894	101 403	42 853	44 719	44 009	6
4199 70	Calciumcyanamid für technische Zwecke, ber. auf N darunter zum Absatz bestimmt	t *	.A	.A	.A	.A	.A	.A	1
4199 90	Sonst. anorganische Grundstoffe u. Chemikalien	t	78 428	61 622	120 014	14 601	14 592	17 453	14
4199	insgesamtA	.A	.A	.
	Öle u.a. Erzeugn. der Destill. des Hochtemp.-Steinkohlenteers u. ähnl. Erzeugnisse (einschl. Kraft- und Heizstoffen)								
4212 10	Teeröle darunter zum Absatz bestimmt	t *	.A	.A	.A	.A	.A	.A	2
4212 20	Benzole darunter zum Absatz bestimmt	t *	.A	.A	.A	.A	.A	.A	1
4212 30	Toluole und Xylole darunter zum Absatz bestimmt	t *	.A	.A	.A	.A	.A	.A	1
4212 60	Solventnaphta darunter zum Absatz bestimmt	t *	17 559	24 550	25 396	5 662	8 059	8 058	4
4212 90	Sonst. chem. nicht einheitliche aromatische Kohlenwasserstoffe	t	23 959	22 748	24 464	18 151	19 306	21 353	6
4212	insgesamt	38 759	44 592	47 798	.
4216 00	Rohphenol, -kresol u. -xylenol u. deren Gemische und Mischungen a. arom. Kw bei d. Destill. nach astm d 86 bis 250 Grad C einschl. Destillationsverluste v. mindestens 65 rht übergehen darunter zum Absatz bestimmt	t *	22 566 .A	25 437 .A	27 762 .A	.A	.A	.A	3
4218 00	Pech u. Pechkoks aus Steinkohlenteer oder anderen Mineralteeren darunter zum Absatz bestimmt	t *	75 577 .A	.A .A	.A .A	30 713	.A	.A	2
	Acyclische Kohlenwasserstoffe, chemisch einheitlich, berechnet auf 100 vH								
4221 11	Ethen (Ethylen) darunter zum Absatz bestimmt	t *	961 322 579 687	1 010 967 587 843	1 151 903 728 632	346 118	356 084	502 617	9
4221 13	Propen (Propylen) darunter zum Absatz bestimmt	t *	608 594 361 231	656 496 419 647	731 406 454 647	134 688	166 062	211 500	10
4221 14	Butadien darunter zum Absatz bestimmt	t *	216 424 151 697	194 929 136 532	233 192 191 844	50 529	52 512	79 386	5
4221 16	Buten (Butylen) u. s. Isomere darunter zum Absatz bestimmt	t *	204 662 91 706	195 254 93 208	187 241 96 623	36 530	40 059	40 584	6
4221 17	Ethin (Acetylen) in jed. Form darunter zum Absatz bestimmt	t *	26 840 .A	30 678 .A	29 478 .A	67 653 26 473	57 663 34 680	64 790 33 484	33
4221 19	Sonst. acycl. Kohlenwasserst.	t	54 219	53 747	93 016	661 991	707 060	932 361	7
4221	insgesamt
	Cyclische Kohlenwasserstoffe								
4224 10	Reinbenzole darunter zum Absatz bestimmt	t *	409 330 272 569	491 534 333 441	550 030 358 724	91 781	130 803	152 299	9
4224 20	Reintoluole darunter zum Absatz bestimmt	t *	127 342 .A	156 682 .A	152 037 .A	.A	.A	.A	6
4224 33	Reinxylole (Gehalt mind. 95 vH) O-Xylol darunter zum Absatz bestimmt	t *	60 776 .A	62 754 .A	64 601 .A	.A	.A	.A	5
4224 38	andere darunter zum Absatz bestimmt	t *	94 547 .A	115 613 .A	100 311 .A	.A	.A	.A	5
4224 40	Alicyclische Kohlenwasserstoffe darunter zum Absatz bestimmt	t *	23 324 .A	32 311 .A	27 738 .A	.A	.A	.A	3
4224 60	Styrol darunter zum Absatz bestimmt	t *	268 518 71 906	369 795 94 530	311 047 104 575	23 293	30 335	33 889	4
4224 70	Ethylbenzol darunter zum Absatz bestimmt	t *	307 972 .A	342 743 .A	332 903 .A	.A	.A	.A	5
4224 80	Cumol (Isopropylbenzol) darunter zum Absatz bestimmt	t *	110 152 .A	128 963 .A	161 535 .A	.A	.A	.A	3
4224 90	Sonst. cycl. Kohlenwasserstoffe	t	12 991	21 582	21 292	14 747	26 761	23 724	7
4224	insgesamt	283 241	381 127	408 075	.

9 Produktion nach Güterarten und Güterklassen - Deutschland

Melde-Nr.	Erzeugnis	Einheit	M e n g e			W e r t in 1000 DM			Anzahl der Betr.
			1993 4. Vj	1994 3. Vj	1994 4. Vj	1993 4. Vj	1994 3. Vj	1994 4. Vj	
Halogenderivate der Kohlenw.st. gesättigte Chlorderivate der acyclischen Kohlenwasserstoffe									
4228 11	Chlormethan (Methylchlorid) darunter zum Absatz bestimmt	t *	21 291	39 035	48 482
4228 12	Dichlormethan (Methylenchlorid) darunter zum Absatz bestimmt	t *	25 249	18 133	18 516	10 352	14 061	18 540	3
4228 13	Trichlormethan (Chloroform) darunter zum Absatz bestimmt	t *	12 565	15 768	16 430	.	.	.	4
4228 14	Tetrachlorkohlenstoff darunter zum Absatz bestimmt	t *	3
4228 22	1,2-Dichlorethan (Ethylendich.) darunter zum Absatz bestimmt	t *	440 486	481 540	493 111	.	.	.	2
	Ungesättigte Chlorderivate der acyclischen Kohlenwasserstoffe	t	30 695	61 686	41 556	15 730	27 282	19 236	3
4228 33	Trichlorethylen darunter zum Absatz bestimmt	t *	3 073	2
4228 34	Tetrachlorethylen (Perchloreth.) darunter zum Absatz bestimmt	t *	17 499	3
4228 37	Vinylchlorid, Vinyldichlorid darunter zum Absatz bestimmt	t *	357 380	365 134	401 212	73 979	81 633	137 206	5
4228 91	Sonst. Halogenderiv. d. Kw.	t	157 767	156 521	184 333	97 581	74 317	79 208	19
4228	insgesamt	.	45 635	35 125	37 262	235 662	231 885	292 832	.
Sulfo-, Nitro- od. Nitrosoderiv. der Kohlenwasserstoffe, auch halogeniert									
4229 10	Kw-Deriv., die nur Sulfogruppen enth., i. Salze u. Ethylester darunter zum Absatz bestimmt	t *	4 970	6 463	8 073	8 554	17 265	12 990	7
4229 50	Kw-Deriv., die nur Nitro- od. nur Nitrosogruppen enthalten darunter zum Absatz bestimmt	t *	58 582	71 694	84 527
4229 90	Sonst. Derivate der Kw, auch halogeniert darunter zum Absatz bestimmt	t *	9 249	4 906	4 639	13 171	8 383	8 328	4
4229	insgesamt	t *	15 886	19 143	28 267	14 138	19 863	24 324	9
	insgesamt	t *	3 909	5 902	5 570	35 863	45 511	45 642	.
	darunter zum Absatz bestimmt	t	79 438	97 300	120 867
Acyclische Alkohole, i. Halogen-, Sulfo-, Nitro- od. Nitrosoderiv. Einwertige Alkohole									
4232 11	Methanol (Methylalkohol) darunter zum Absatz bestimmt	t *	284 031	363 488	378 068	39 149	116 617	182 063	8
4232 12	Ethanol, synthetisch u. aus Ablaug. d. Sulfitzellst.prod. darunter zum Absatz bestimmt	t *	189 203	265 578	278 740	.	.	.	5
4232 15	Propan-1-ol (Propylalkohol) u. Propan-2-ol (Isopropylalk.) darunter zum Absatz bestimmt	t *	42 351	43 705	41 476
4232 16	N-Butanol darunter zum Absatz bestimmt	t *	49 137	45 593	56 767	35 572	38 283	54 008	4
4232 17	Andere Butanole darunter zum Absatz bestimmt	t *	73 413	92 648	100 910	14 580	27 310	36 094	6
4232 18	Geraniol, Citronellol, Linalol, Rhodinol und Nerol darunter zum Absatz bestimmt	t *	16 917	18 581	18 917	10 274	14 469	16 127	5
4232 22	Octanol u. seine Isomere darunter zum Absatz bestimmt	t *	373	670	648	.	.	.	3
4232 29	Sonst. einwertige acycl. Alk. Zweiwertige Alkohole	t *	144 102	136 965	158 142	72 319	83 448	118 590	6
4232 41	Ethylenglykol (Ethandiol) darunter zum Absatz bestimmt	t *	92 982	84 827	100 229	96 798	103 287	107 613	11
4232 45	Propylenglykol darunter zum Absatz bestimmt	t *	34 199	35 176	34 909
4232 46	Hexylenglykol darunter zum Absatz bestimmt	t *	54 792	53 703	69 574	16 125	19 403	64 887	4
4232 49	Sonst. zweiwert. Alkohole darunter zum Absatz bestimmt	t *	34 708	5
4232 74	Rohglycerin, Glycerinwasser u. Glycerinunterlagen darunter zum Absatz bestimmt	t *	51 787	56 543	57 940	.	.	.	1
4232 75	Glycerin als Destillat und Raffinat darunter zum Absatz bestimmt	t *	4
4232 78	Sorbit darunter zum Absatz bestimmt	t *	61 485	74 860	74 047	84 667	104 525	118 473	4
4232 79	Sonst. drei- u. höherw. Alk. Halogen-, Sulfo-, Nitro- oder Nitrosoder. d. acycl. Alk.	t *	32 981	41 735	43 511	.	.	.	1
4232 90	insgesamt	578 130	765 544	962 683	.
Cyclische Alkohole, i. Halogen-, Sulfo-, Nitro- od. Nitrosoderiv. Cycl. Alk. als Riechstoffe									
4235 10	Sonst. cycl. Alk., einschl. der Hal., Sulfo-, Ni., Nitrosod.	t	2 028	2 938	2 810	24 416	30 135	27 151	6
4235 80	insgesamt	t	942	1 307	2 174	4 588	6 902	9 348	9
4235	insgesamt	t	2 970	4 245	4 984	29 004	37 037	36 499	.
Phenole und Phenolalkohole, chemisch einheitlich Einwertige Phenole u. i. Salze									
4242 12	Phenol (Hydroxybenzol) darunter zum Absatz bestimmt	t *	102 307	117 821	146 488	61 915	92 649	116 864	5

9 Produktion nach Güterarten und Güterklassen - Deutschland

Melde-Nr.	Erzeugnis	Einheit	Menge			Wert in 1000 DM			Anzahl der Betr.
			1993 4. Vj	1994 3. Vj	1994 4. Vj	1993 4. Vj	1994 3. Vj	1994 4. Vj	1994 4. Vj
4242 16	Kresole u. i. Salze darunter zum Absatz bestimmt	t *	.A	3 041	3 526	.A	6 045	5 371	4
4242 19	Sonst. einwertige Phenole und ihre Salze darunter zum Absatz bestimmt	t *	18 894	21 000	20 610	.A	34 638	36 575	9
4242 41	Mehrwertige Phenole 4,4'-Isopropylidendiphenol darunter zum Absatz bestimmt	t *	.A	.A	.A	.A	.A	.A	2
4242 49	And. mehrw. Phen. u. i. Salze	t	420	507	397	7 990	10 017	7 513	6
4242 60	Phenolalkohole darunter zum Absatz bestimmt	t *	.A	.A	.A	.A	.A	.A	.
4242	insgesamt	121 739	168 617	195 706	.
Halogen-, Sulfo-, Nitro- oder Nitrosoderivate der Phenole u. Phenolalkohole									
4245 10	nur Halogengruppen enthaltende Derivate u. i. Salze darunter zum Absatz bestimmt	t *	624	656	517	.A	.A	.A	4
4245 50	nur Sulfogruppen enthaltende Deriv., i. Salze u. Ester darunter zum Absatz bestimmt	t *	292	.A	.A	.A	.A	.A	3
4245 90	Sonst. Deriv., Salze u. Ester der Phenole u. Phenolalkohole	t	62	86	104	1 331	2 819	2 441	4
4245	insgesamt	10 218	12 482	12 318	.
Ether, E.alk., E.phenole, E.alk.-Phenole, Alk.peroxide, E.perox., Ketonperox.; i. Halog., Sulfo-, Nitro- o. Nitrosoderivate									
4252 11	Ether, Etheralkohole u. i. Der. Methyl-tertiär-butylether darunter zum Absatz bestimmt	t *	38 696	27 621	34 775	.A	13 511	22 116	4
4252 15	Glykolether darunter zum Absatz bestimmt	t *	47 807	64 682	64 250	17 198	66 866	74 175	6
4252 17	Diethylenglykol, Trieth.glyk. darunter zum Absatz bestimmt	t *	38 851	55 662	53 887	46 747	9 615	14 028	5
4252 19	Sonst. Ether, Etheralkohole und ihre Derivate	t	.A	.A	.A	.A	29 029	31 067	19
4252 30	Etherphenole, E.alkoholphenole und ihre Derivate	t	.A	8 970	8 366	.A	.A	.A	.
4252	insgesamt	.	3 314	2 779	3 624	19 391	21 442	23 834	10
Epoxide, Epoxyalkohole, Epoxyphenole u. Epoxyether mit dreigliedrigem Ring; i. Halogen-, Sulfo-, Nitro- od. Nitrosoderiv.									
4253 10	Ethylenoxid darunter zum Absatz bestimmt	t *	153 863	164 110	191 063	30 841	33 931	46 547	5
4253 50	Propylenoxid darunter zum Absatz bestimmt	t *	31 828	39 594	43 241	.A	139 228	135 899	4
4253 90	Sonst. Epoxide, Epoxyalk., Epoxyphenole u. Epoxyether mit dreiglied. R. u. i. Deriv.	t	87 897	103 173	98 491	.A	17 786	16 542	7
4253	insgesamt	.	.A	16 865	16 467	149 305	190 945	198 988	.
4254 00	Acetale u. Halbacetale, auch mit and. O2-Funktionen; i. Halogen-, Sulfo-, Nitro- od. Nitrosoderiv. darunter zum Absatz bestimmt	t *	151	2 328	2 469	.A	.A	.A	7
Verbindungen mit Aldehydfunktion; i. Halogen-, Sulfo-, Nitro- und Nitrosoderivate									
4255 20	Methanal (Formaldehyd) darunter zum Absatz bestimmt	t *	160 489	195 176	189 585	19 269	30 975	45 494	7
4255 30	Paraformaldehyd darunter zum Absatz bestimmt	t *	39 616	46 270	46 947	.A	.A	.A	1
4255 40	Ethanal (Acetaldehyd) darunter zum Absatz bestimmt	t *	91 326	98 424	91 920	4 555	4 595	4 324	4
4255 70	Verbindungen mit Aldehydfunktion als Riechstoffe	t	6 109	6 167	4 996	.A	.A	.A	4
4255 80	Butanal darunter zum Absatz bestimmt	t *	.A	.A	.A	.A	.A	.A	.
4255 90	Aldehydalkohole u.a. Verbind. mit Aldehydfunktion, i. Hal., Sulfo-, Nitro- od. Nitrosoder.	t	11 669	13 622	18 185	9 330	10 271	14 933	3
4255	insgesamt	.	10 756	10 242	9 710	38 833	36 714	43 395	13
Verbindungen mit Keton- od. Chinonfunkt.; i. Halogen-, Sulfo-, Nitro- oder Nitrosoderivate									
4257 20	Acyclische Ketone ohne andere Sauerstofffunktionen darunter zum Absatz bestimmt	t *	74 478	86 623	107 386	.A	.A	.A	9
4257 30	Cyclohexanon, Methylcyclohexanone darunter zum Absatz bestimmt	t *	.A	35 633	52 052	.A	.A	.A	4
4257 50	Andere Ketone, Ketonalkohole u. a. Verb. mit Ketonfunktion darunter zum Absatz bestimmt	t *	15 466	24 052	28 702	.A	.A	.A	.
4257 70	Chinone darunter zum Absatz bestimmt	t *	9 043	13 679	17 919	29 085	27 892	36 042	17
		t	520	520	536	.A	.A	.A	2

9 Produktion nach Güterarten und Güterklassen - Deutschland

Melde-Nr.	Erzeugnis	Einheit	M e n g e			W e r t in 1000 DM			Anzahl der Betr.
			1993 4. VJ	1994 3. VJ	1994 4. VJ	1993 4. VJ	1994 3. VJ	1994 4. VJ	
4257 80	Halogen-, Sulfo-, Nitro- oder Nitrosoderiv. der Verb. mit Keton- oder Chinonfunktion	t *	748	1 018	940
4257	darunter zum Absatz bestimmt	t *	133 857	147 846	189 616	.A	.A	.A	7
	insgesamt	t *	90 539	106 079	132 044	96 568	116 474	162 241	.
	darunter zum Absatz bestimmt	t *							.
	Gesättigte acyclische einbas. Carbonsäuren u. i. Anhydride, Halogenide, Peroxide u. Peroxysäuren; i. Halogen-, Sulfo-, Nitro- od. Nitrosoderivate, ber. auf 100 vH								
4261 11	Ameisensäure	t *	29 307	.A	.A
	darunter zum Absatz bestimmt	t *	.A	.A	.A	.A	.A	.A	1
4261 15	Salze u. Ester d. Ameisensäure	t *	65 203	59 059	63 199	.A	.A	.A	.
	darunter zum Absatz bestimmt	t *	.A	.A	.A	.A	.A	.A	10
4261 21	Essigsäure	t *	85 976	96 381	126 221
	darunter zum Absatz bestimmt	t *	16 269	16 559	16 034	15 616	16 919	17 877	9
4261 25	Salze u. Ester d. Essigsäure	t *	93 648	107 377	114 306
	darunter zum Absatz bestimmt	t *	.A	.A	.A	.A	.A	.A	16
4261 30	Weichmacher auf Fettsäurebasis	t *	6 218	.A	.A
	darunter zum Absatz bestimmt	t *	.A	.A	.A	.A	.A	.A	10
4261 40	Sonst. gesättigte acycl. einbasische Carbonsäuren; Anhydride, Halogenide, Peroxide, u. Peroxysäuren; Halogen-, Sulfo-, Nitro- od. Nitrosoderiv.	t *	69 217	87 406	88 035
	darunter zum Absatz bestimmt	t *	51 653	65 089	64 245	111 010	133 505	134 266	24
4261	insgesamt	t *	349 569	387 568	433 401
	darunter zum Absatz bestimmt	t *	182 956	200 231	204 243	287 718	335 989	367 770	.
	Ungesättigte acyclische einbasische Carbonsäuren, cyclische einbas. carb.säuren; ihre Anhydride, Halogenide, Peroxide, Peroxysäuren; i. Hal., Sulfo-, Nitro- oder Nitrosoderivate, ber. auf 100 vH								
4262 11	Acrylsäure u. i. Salze	t *	.A	.A	.A
	darunter zum Absatz bestimmt	t *	.A	.A	.A	.A	.A	.A	1
4262 13	Ester der Acrylsäure	t *	.A	.A	.A
	darunter zum Absatz bestimmt	t *	.A	.A	.A	.A	.A	.A	1
4262 15	Methacrylsäure, Salze u. Ester	t *	31 792	37 522	38 149
	darunter zum Absatz bestimmt	t *	.A	.A	.A	.A	.A	.A	4
4262 20	And. ungesättigte acyclische einbasische Carbonsäuren	t *	6 187	5 119	7 717
	darunter zum Absatz bestimmt	t *	6 085	5 036	.A	23 265	19 877	30 160	9
4262 60	Alicyclische einbas. Carbons.	t *	.A	3	4
	darunter zum Absatz bestimmt	t *	.A	3	4	.A	1 639	339	4
4262 70	Aromatische einbas. Carbons.	t *	6 478	4 908	4 933
	darunter zum Absatz bestimmt	t *	3 844	3 478	3 502	28 045	25 590	23 478	13
4262	insgesamt	t *	178 643	205 053	166 822
	darunter zum Absatz bestimmt	t *	87 607	99 781	109 089	199 128	226 465	257 463	.
	Mehrbasische Carbonsäuren, i. Anhydride, Halogenide, Peroxide und Peroxysäuren; Halogen-, Sulfo-, Nitro- od. Nitrosoderiv., ber. auf 100 vH								
4264 15	Maleinsäure u. Maleinsäureanhydrid	t *	4 276	.A	.A
	darunter zum Absatz bestimmt	t *	.A	.A	.A	.A	.A	.A	1
4264 51	Dibutylorthophthalate	t *	6 632	4 953	4 585
	darunter zum Absatz bestimmt	t *	.A	.A	.A	.A	.A	.A	3
4264 52	Diäthylorthophthalate	t *	61 142	63 407	63 838
	darunter zum Absatz bestimmt	t *	.A	.A	.A	.A	.A	.A	4
4264 53	Diisooctyl-, Diisononyl- o. -diisodecylorthophthalate	t *	13 456	13 628	11 381
	darunter zum Absatz bestimmt	t *	.A	.A	.A	.A	.A	.A	3
4264 54	And. Ester d. Orthophthalsäure	t *	20 131	22 030	23 575
	darunter zum Absatz bestimmt	t *	.A	.A	.A	.A	.A	.A	5
4264 55	Phthalsäureanhydrid	t *	50 491	47 647	50 334
	darunter zum Absatz bestimmt	t *	5 772	12 304	11 554	1 968	6 236	6 750	3
4264 58	Sonst. mehrbas. Carbonsäuren	t *	228 205	262 837	283 777
	darunter zum Absatz bestimmt	t *	136 677	156 543	168 541	153 767	185 674	217 245	26
4264	insgesamt	t *	384 333	418 516	441 395
	darunter zum Absatz bestimmt	t *	239 092	268 413	279 255	259 391	342 133	411 271	.
	Carbonsäuren mit zusätzlichen Sauerstoffunkt. u. ihre Anhydr., Halogenide, Peroxide u. Peroxysäuren; i. Halogen-, Sulfo-, Nitro- oder Nitrosoderivate, ber. auf 100 vH								
4266 10	Carbonsäuren m. Alkoholfunkt., jed. o. a. Sauerstofffunktion	t *	14 372	9 023	8 094
	darunter zum Absatz bestimmt	t *	.A	8 959	8 023	.A	29 403	24 367	11
4266 21	Carbonsäuren mit Phenolfunkt., jed. o. a. Sauerstofffunktion	t *
	Salicylsäure, O-Acetylsalicylsäu. u. i. Salze u. Ester	t *	305	119	261
	darunter zum Absatz bestimmt	t *	.A	119	261	.A	928	1 318	4
4266 29	Andere Carbonsäuren	t *	1 225	922	1 155
	darunter zum Absatz bestimmt	t *	.A	.A	.A	.A	.A	.A	5

9 Produktion nach Güterarten und Güterklassen - Deutschland

Melde-Nr.	Erzeugnis	Einheit	Menge			Wert in 1000 DM			Anzahl der Betr.
			1993 4. Vj	1994 3. Vj	1994 4. Vj	1993 4. Vj	1994 3. Vj	1994 4. Vj	1994 4. Vj
4266 81	Carbonsäuren mit Aldehyd- oder Ketonfunktion, jedoch ohne andere Sauerstofffunktion	t	3 897	3 998	4 545	3 263	2 041	2 155	3
	Acetessigsäureester u. seine Salze	t	.A	.A	.A	.A	.A	.A	5
4266 89	darunter zum Absatz bestimmt	t	.A	.A	.A	.A	.A	.A	5
4266 90	Andere Carbonsäuren	t	.A	.A	.A	.A	.A	.A	5
	darunter zum Absatz bestimmt	t	.A	.A	.A	.A	.A	.A	5
4266 90	Sonst. Carb.säuren mit zusätzlichen Sauerstofffunktionen	t	390	309	656	19 031	16 743	19 823	9
4266	insgesamt	71 042	57 343	60 186	.
4268 10	Ester der Phosphorsäuren und ihre Salze	t	1 611	1 779	1 906	.A	.A	.A	2
	Tributyl-, Triphenyl-, Tri-tolyl-, Triäthylphosphat, Tris(2-Chlorethyl)phosphat	t	.A	.A	.A	.A	.A	.A	2
4268 30	darunter zum Absatz bestimmt	t	.A	.A	.A	.A	.A	.A	2
4268 30	Sonstige Ester d. Phosphorsäuren u. i. Salze	t	1 405	1 749	1 973	.A	.A	.A	5
	darunter zum Absatz bestimmt	t	.A	.A	.A	.A	.A	.A	5
4268	insgesamt	t	3 016	3 528	3 879	12 956	16 817	14 284	.
	darunter zum Absatz bestimmt	t	2 718	3 425	3 381	12 956	16 817	14 284	.
4269 00	Ester der anderen Mineralsäuren, i. Salze u. i. Halogen-, Sulfo-, Nitro- oder Nitrosoderivate	t	12 581	15 255	18 058	52 489	70 847	75 261	15
	darunter zum Absatz bestimmt	t	8 763	10 368	10 958	52 489	70 847	75 261	15
4272 10	Verbindungen mit Aminofunktion, ber. auf 100 vH, Derivate, Salze	t	28 698	33 907	45 500	.A	.A	.A	13
	Acyclische Monoamine	t	.A	.A	.A	.A	.A	.A	13
4272 30	darunter zum Absatz bestimmt	t	.A	.A	.A	.A	.A	.A	13
4272 30	Acyclische Polyamine	t	38 066	34 598	32 223	.A	.A	.A	8
	darunter zum Absatz bestimmt	t	.A	.A	.A	.A	.A	.A	8
4272 50	Alicycl. Mono- od. Polyamine	t	4 329	7 251	8 765	24 393	32 434	39 734	7
	darunter zum Absatz bestimmt	t	.A	.A	.A	24 393	32 434	39 734	7
4272 71	Aromatische Monoamine	t	27 917	30 963	32 280	.A	.A	.A	3
	Anilin u. seine Salze	t	.A	.A	.A	.A	.A	.A	3
4272 73	darunter zum Absatz bestimmt	t	.A	.A	.A	.A	.A	.A	3
4272 73	Anilinder. u. ihre Salze	t	7 430	7 718	15 293	.A	.A	.A	13
	darunter zum Absatz bestimmt	t	5 879	5 507	7 554	35 776	32 664	39 131	13
4272 75	Toluidine u. ihre Salze	t	3 178	6 604	8 662	.A	.A	.A	7
	darunter zum Absatz bestimmt	t	2 127	3 219	3 845	14 086	16 957	17 996	7
4272 79	Sonst. aromatische Monoamine	t	2 197	2 834	3 620	.A	.A	.A	10
	darunter zum Absatz bestimmt	t	.A	1 617	1 913	11 885	14 811	18 229	10
4272 90	Aromatische Polyamine	t	13 092	14 584	18 969	36 339	48 527	43 840	11
	darunter zum Absatz bestimmt	t	.A	7 005	5 839	36 339	48 527	43 840	11
4272	insgesamt	t	124 907	138 459	165 312	229 323	261 985	281 872	.
	darunter zum Absatz bestimmt	t	53 414	61 281	66 326	229 323	261 985	281 872	.
4276 11	Verbindungen m.a. Stickstoffunkt. Amine mit Sauerstofffunktion	t	.A	.A	.A	.A	.A	.A	1
	Lysin u. s. Ester, Glutaminsäure und die Salze	t	.A	.A	.A	.A	.A	.A	1
4276 19	darunter zum Absatz bestimmt	t	.A	.A	.A	.A	.A	.A	1
4276 19	And. Amine mit Sauerstoffunkt.	t	49 314	55 687	56 737	164 107	173 632	163 252	23
	darunter zum Absatz bestimmt	t	40 407	46 699	44 721	164 107	173 632	163 252	23
4276 20	Quarternäre org. Ammoniumsalze u. -hydroxyde; Lecithine und andere Phosphoaminolipide	t	.A	2 479	4 026	.A	.A	.A	8
	darunter zum Absatz bestimmt	t	.A	.A	.A	.A	.A	.A	8
4276 31	Verbindungen mit Carbonsäureamidfunktion; Verbindungen mit Kohlensäureamidfunktion	t	.A	.A	.A	.A	.A	.A	8
	Acyclische Amide u.i. Derivate	t	.A	.A	.A	.A	.A	.A	8
4276 33	Harnstoff, ber. auf N	t	.A	.A	.A	.A	.A	.A	8
	darunter zum Absatz bestimmt	t	.A	.A	.A	.A	.A	.A	8
4276 33	Andere acyclische Amide	t	33 124	31 549	44 002	.A	.A	.A	16
	darunter zum Absatz bestimmt	t	.A	.A	.A	.A	.A	.A	16
4276 35	Andere Amide u.i. Derivate	t	287	261	277	.A	.A	.A	5
	als pharmazeut. Chemikalien	t	.A	.A	.A	.A	.A	.A	5
4276 39	darunter zum Absatz bestimmt	t	.A	.A	.A	.A	.A	.A	5
4276 39	für sonstige Zwecke	t	2 140	2 633	2 445	24 867	38 474	35 085	9
	darunter zum Absatz bestimmt	t	993	1 349	1 081	24 867	38 474	35 085	9
4276 40	Verbindungen mit Carbonsäureimidfunkt. od. m. Iminfunkt.	t	1 555	1 876	1 889	.A	.A	.A	9
	darunter zum Absatz bestimmt	t	.A	.A	.A	.A	.A	.A	9
4276 51	Verbindungen mit Nitrilfunktion	t	92 652	88 898	110 317	.A	.A	.A	5
	Acrylnitril	t	.A	.A	.A	.A	.A	.A	5
4276 59	darunter zum Absatz bestimmt	t	.A	.A	.A	.A	.A	.A	5
4276 59	And. Verb. mit Nitrilfunktion	t	8 051	6 816	8 100	.A	.A	.A	11
	darunter zum Absatz bestimmt	t	.A	.A	.A	.A	.A	.A	11
4276 60	Diazo-, Azo- u. Azoxyverbind.	t	.A	1 315	1 256	.A	.A	.A	4
	darunter zum Absatz bestimmt	t	.A	.A	.A	.A	.A	.A	4
4276 80	Organ. Derivate des Hydrazins oder des Hydroxylamins	t	.A	.A	.A	.A	.A	.A	5
	darunter zum Absatz bestimmt	t	.A	.A	.A	.A	.A	.A	5
4276 91	Verb. m.a. Stickstofffunktionen	t	.A	.A	.A	.A	.A	.A	5
	Isocyanate	t	57 645	55 403	66 699	201 138	186 702	233 045	5
4276 99	darunter zum Absatz bestimmt	t	50 041	.A	.A	201 138	186 702	233 045	5
4276 99	Andere Verbindungen	t	1 507	1 847	1 722	7 380	20 010	10 667	7
4276	insgesamt	620 602	655 943	759 712	.
4291 20	Organisch-anorganische Verbind. Organische Thioverbindungen	t	37 809	39 401	43 740	.A	163 230	167 719	21
	darunter zum Absatz bestimmt	t	.A	29 991	32 520	.A	163 230	167 719	21

9 Produktion nach Güterarten und Güterklassen - Deutschland

Melde-Nr.	Erzeugnis	Einheit	M e n g e			W e r t in 1000 DM			Anzahl der Betr.
			1993 4. Vj	1994 3. Vj	1994 4. Vj	1993 4. Vj	1994 3. Vj	1994 4. Vj	
4291 30	Andere org.-anorg. Verbindungen	t	16 126	17 260	15 731
	darunter zum Absatz bestimmt	t	.A	12 787	11 548	.A	123 898	117 447	17
4291	insgesamt	t	53 935	56 661	59 471
	darunter zum Absatz bestimmt	t	44 821	42 778	44 068	295 911	287 128	285 166	.
	Heterocycl. Verbind., Nuclein-								
	säuren u.i. Salze, Sulfamide								
4292 10	Heterocycl. Verbind. nur mit	t
	Sauerstoff als Heteroatom(e)	t	12 376	14 751	14 335	.	.	.	12
	darunter zum Absatz bestimmt	t	.A	.A	.A	.A	.A	.A	.
4292 30	Heterocycl. Verbind. nur mit	t
	Stickstoff als Heteroatom(e);	t
	Nukleinsäuren u. i. Salze	t	72 081	72 208	125 948
	darunter zum Absatz bestimmt	t	.A	.A	.A	.A	.A	.A	27
4292 50	Sonst. heterocycl. Verbindungen	t	9 184	7 235	11 769
	darunter zum Absatz bestimmt	t	.A	.A	.A	.A	.A	.A	16
4292 90	Sulfamide	t	288	118	208
	darunter zum Absatz bestimmt	t	.A	55	125	25 630	8 913	13 301	7
4292	insgesamt	t	93 929	94 312	152 260
	darunter zum Absatz bestimmt	t	34 341	29 157	44 149	505 158	514 351	600 316	.
4294 00	Gereinigte u. veredelte Natur-	t	.A	.A	.A	.A	.A	.A	5
	harze								
	Wachse								
4295 10	natürlich	t	.A	.A	.A
	darunter zum Absatz bestimmt	t	.A	.A	.A	.A	.A	.A	1
4295 50	synthetisch	t	22 340	25 160	25 181
	darunter zum Absatz bestimmt	t	20 012	22 680	22 871	72 090	82 168	83 548	14
4295 80	zubereitet	t	8 753	8 790	8 824	25 186	26 113	27 010	13
4295	insgesamtA	.A	.A	.
	Öle, Fette u. Fettsäuren tieri-								
	schen oder pflanzlichen Ur-								
	sprungs, nicht zur Ernährung								
4296 10	Tierkörper-, Knochen- u. Leim-	t	76 839	64 291	68 893	38 355	38 652	44 566	60
	fett	t	6 692	6 540	6 958	3 895	4 145	4 711	7
4296 20	Technischer Talg	t
	Technische einbas. Fettsäuren								
4296 32	Stearinsäure	t	19 515	21 344	22 632	.	.	.	5
	darunter zum Absatz bestimmt	t	.A	.A	.A	.A	.A	.A	.
4296 34	Ölsäure	t	6 500	6 223	5 329	.	.	.	2
	darunter zum Absatz bestimmt	t	.A	.A	.A	.A	.A	.A	.
4296 36	Tallölfettsäure	t	.A	.A	.A
	darunter zum Absatz bestimmt	t
4296 39	And. techn. einb. Fettsäuren	t	61 854	68 642	72 595
	darunter zum Absatz bestimmt	t	.A	.A	.A	.A	.A	.A	17
4296 61	Saure Öle aus der Refination	t	5 083	4 716	5 227
	darunter zum Absatz bestimmt	t	.A	.A	.A	.A	.A	.A	4
4296 65	Technische Fettalkohole	t	66 836	68 904	73 006
	darunter zum Absatz bestimmt	t	22 336	.A	.A	45 237	41 104	42 914	4
4296 70	Firnisse aller Art	t	164	336	133	479	797	570	3
	Sonst. techn. Öle u. Fette								
4296 92	Pflanzliche Öle u. Fette	t	44 279	45 968	44 778	40 950	46 471	42 819	15
4296 97	Tierische Öle u. Fette	t	.A	.A	.A	.A	.A	.A	1
4296	insgesamt	214 214	232 356	238 363	.
	Natürliche ätherische Öle u.								
	Riechstoffe u. ä.								
4297 10	Mischungen von Aromastoffen	t	3 814	3 569	4 159	91 356	79 691	87 974	16
4297 90	für industrielle Verwendung	t
	Natürliche ätherische Öle								
4297	u. Riechstoffe	t	878	1 006	1 045	22 660	24 360	24 635	10
	insgesamt	t	4 692	4 575	5 204	114 016	104 051	112 609	.
4298 00	Kaseinate u. andere Kasein-	t	.A	.A	.A	.A	.A	.A	2
	derivate								
	Sonst. organische Grundstoffe,								
	Chemikalien u. Verbind. a.n.g.								
4299 10	Dodecylbenzol	t	16 732	11 723	11 805	.	.	.	2
	darunter zum Absatz bestimmt	t	.A	.A	.A	.A	.A	.A	.
4299 50	Flüssige Polychloridiphenyle,	t
	Flüssige Chlorparaffine,	t	4 964	4 374	3 764	.	.	.	4
	Polyethylenglykollmischungen	t	.A	.A	.A	.A	.A	5 999	.
4299 90	darunter zum Absatz bestimmt	t	94 201	115 063	86 152
	And. org. Grundstoffe	t	49 026	57 445	54 982	69 689	87 829	92 505	28
4299	insgesamt	t	115 897	131 160	101 721
	darunter zum Absatz bestimmt	t	60 781	62 447	59 554	85 849	96 565	100 550	.
	Einnährstoffdünger								
	Mineralische od. chemische								
4311 13	Stickstoffdüngem., ber. auf N	t
	Calciumcyanamid (Kalkstick-	t
	stoff) 1)	t	1
4311 14	darunter zum Absatz bestimmt 1)	t	3
4311 16	Kalkammonsalpeter 1)	t
	darunter zum Absatz bestimmt 1)	t	3
4311 17	Andere Ammonsalpeter- u.	t
	Salpetersorten 1)	t	3
	darunter zum Absatz bestimmt 1)	t	2
4311 19	Harnstoff 1)	t
	darunter zum Absatz bestimmt 1)	t	2
	And. stickstoffh. Einnährst.d. 1)	t
	darunter zum Absatz bestimmt 1)	t

1) In Meldenummer 4314 51 enthalten.

9 Produktion nach Güterarten und Güterklassen - Deutschland

Melde-Nr.	Erzeugnis	Einheit	Menge			Wert in 1000 DM			Anzahl der Betr.
			1993 4. Vj	1994 3. Vj	1994 4. Vj	1993 4. Vj	1994 3. Vj	1994 4. Vj	1994 4. Vj
4311 41	Mineral. od. chem. Phosphat- düngemittel, ber. a. P ₂ O ₅ Superphosphat, Triple-S.p. 1)	t *							1
4311 45	darunter zum Absatz bestimmt 1)	t *							1
4311 49	Thomasphosphat, gemahlen 1)	t *							1
4311	darunter zum Absatz bestimmt 1)	t *							.
	Andere phosphathaltige Einnährstoffdünger 1)	t *							.
4311	darunter zum Absatz bestimmt insgesamt	t *							.
	darunter zum Absatz bestimmt	t							.
4314 10	Mehrnährstoffdünger aus Aufschluß von Rohphosphaten mit Salpeter-, Schwefel- oder Phosphorsäuren (Komplexdünger), eff. Stickstoff-Anteil 2)	t	.A	.A	.A	.A	.A	.A	4
4314 11	Phosphat-Anteil 3)	t							3
4314 14	Kali-Anteil 4)	t							4
4314 17	Sonstige, auch mechanisch gemischt, eff.	t	.A	.A	.A	.A	.A	.A	2
4314 51	Stickstoff-Anteil 5)	t	357 463	236 742	337 043	.	.	.	-
4314 54	Phosphat-Anteil 6)	t	41 552	40 343	43 272	.	.	.	1
4314 57	Kali-Anteil 7)	t	834 700	809 898	844 006	.	.	.	1
4314	insgesamt	.							.
4317 20	Garten- u. Blumendünger organisch	t	12 606	.A	.A	10 030	.A	.A	5
4317 40	mineralisch	t	5 779	7 302	6 382	16 995	12 012	16 159	10
4317 90	sonstiger Art	t	11 712	.A	.A	11 624	.A	.A	9
4317	insgesamt	t	30 097	27 440	33 838	38 649	30 959	39 107	.
4319 00	Sonst. Düngemittel (ohne Kali)	t	.A	.A	.A	.A	.A	.A	3
	Pflanzenschutz- und Schädlings- bekämpfungsmittel 8)								
4341 11	Insektizide u. Akarizide Insektizide pfl. Herkunft darunter Wirkstoffgewicht	t kg	312 18 208	308 55 936	200 15 346	3 313	4 692	2 362	13
4341 13	Chlorierte Kohlenw.st. u. ver- wandte Verbindungen darunter Wirkstoffgewicht	t kg	.A 1 079 038	.A 538 141	.A 1 471 554	.A	.A	.A	4
4341 15	Carbamate darunter Wirkstoffgewicht	t kg	939 103 429	1 501 186 907	1 168 119 313	11 844	20 004	13 267	3
4341 17	Organische Phosphorverbindung. darunter Wirkstoffgewicht	t kg	1 904 806 752	1 602 732 850	2 161 1 127 443	31 501	42 782	57 297	11
4341 19	Sonst. Insektizide u. Akariz. darunter Wirkstoffgewicht	t kg	.A 61 706	219 15 901	262 27 052	.A	15 410	17 069	6
4341 41	Fungizide (Mittel gegen Pilze) anorganische darunter Wirkstoffgewicht	t kg	2 733 2 019 178	2 651 1 900 782	3 658 2 700 573	4 857	4 329	4 345	6
4341 95	organische darunter Wirkstoffgewicht	kg	6 358 3 584 629	10 340 4 848 020	9 636 5 557 241	124 500	212 081	191 563	11
4341 61	Herbizide (Mittel g. Unkräut.) anorganische darunter Wirkstoffgewicht	t kg	.A .A	.A .A	.A .A	.A	.A	.A	3
4341 62	organische Carbonsäurederivate darunter Wirkstoffgewicht	t kg	.A .A	.A .A	.A .A	.A	.A	.A	3
4341 63	Harnstoffderivate darunter Wirkstoffgewicht	t kg	1 305 976 991	930 706 990	1 725 1 380 332	25 978	16 428	26 174	6
4341 65	Carbamate darunter Wirkstoffgewicht	t kg	1 008 277 983	.A .A	.A .A	37 526	.A	.A	2
4341 67	Sonst. organ. Herbizide darunter Wirkstoffgewicht	t kg	8 544 2 515 221	7 447 3 351 290	7 575 3 350 176	165 714	146 387	160 973	7
4341 81	And. Pflanzenschutz- u. Schäd- lingsbekämpfungsmittel Nematizide (Bodenentseuch.) darunter Wirkstoffgewicht	t kg	.A .A	.A .A	.A .A	.A	.A	.A	2
4341 82	Molluskizide (geg. Schnecken) darunter Wirkstoffgewicht	t kg	.A 119 349	1 815 153 360	1 099 87 044	.A	20 642	11 673	5
4341 83	Rodentizide (geg. Nagetiere) darunter Wirkstoffgewicht	t kg	560 26 707	481 26 394	551 29 921	5 750	5 567	5 878	11
4341 88	Sonst. Pflanzenschutz- u. Schädl.bekämpfungsmittel darunter Wirkstoffgewicht	t kg	3 852 2 172 925	3 112 1 607 445	3 365 1 897 420	32 934	35 333	32 050	15
4341	insgesamt	t	31 630	33 263	36 686	521 762	578 252	604 106	.
	darunter Wirkstoffgewicht	kg	14 807 845	14 980 712	19 011 608				
4411 00	Kunststoffe als Kondensate, Polykondensate u. Polyadditionsprod. für die Chemiefaserherstellung darunter zum Absatz bestimmt	t *	104 218 53 321	130 119 75 534	138 473 86 158	112 158	154 896	191 577	10
4412 31	Phenolharze Formmassen darunter zum Absatz bestimmt	t *	7 108 .A	7 771 .A	8 328 .A	.A	.A	.A	4
4412 33	Technische Harze Lackkunstharze, a. modifiz. darunter zum Absatz bestimmt	t *	5 195 2 468	6 241 3 303	6 369 3 594	9 509	13 749	14 457	7
4412 35	Leimharze darunter zum Absatz bestimmt	t *	26 246 .A	31 614 .A	35 230 .A	.A	.A	.A	7

1) In Meldenummer 4314 54 enthalten. - 2) In Meldenummer 4314 51 enthalten. - 3) In Meldenummer 4314 54 enthalten. - 4) In Melde-
nummer 4314 57 enthalten. - 5) Enthält die Meldenummern 4311 13 - 4311 19 und 4314 11. - 6) Enthält die Meldenummern
4311 41 - 4311 49 und 4314 14. - 7) Enthält die Meldenummern 2153 10 - 2153 70 und 4314 17. - 8) Auch Zuber. und Vormischungen.

9 Produktion nach Güterarten und Güterklassen - Deutschland

Melde-Nr.	Erzeugnis	Einheit	M e n g e			W e r t in 1000 DM			Anzahl der Betr.
			1993 4. Vj	1994 3. Vj	1994 4. Vj	1993 4. Vj	1994 3. Vj	1994 4. Vj	
4412 37	Sonst. technische Harze	t *	16 755	18 281	17 537
4412 39	darunter zum Absatz bestimmt	t	15 720	17 791	16 918	46 684	51 498	50 992	11
	Sonst. Kunststoffe auf Basis	t *	2 666	2 643	3 477
	von Phenolharzen	t	2 305	.A	.A	7 955	8 931	11 003	8
	darunter zum Absatz bestimmt	t
	Aminharze	t
4412 41	Harnstoffharze, Thioharnst.h.	t *	.A	.A	.A
	Formmassen	t	.A	.A	.A	.A	.A	.A	1
	darunter zum Absatz bestimmt	t
	Technische Harze	t *	2 265	3 564	2 983
4412 43	Lackkunstharze, a. modifiz.	t	.A	.A	.A	.A	.A	.A	4
4412 45	darunter zum Absatz bestimmt	t	72 532	112 853	116 207	.A	.A	.A	3
	Leimharze	t	.A	.A	.A	.A	.A	.A	.
4412 48	darunter zum Absatz bestimmt	t	18 386	9 301	10 179
	Sonst. Kunstst.harze auf der	t *	.A	.A	.A	.A	.A	.A	7
	Basis von Harnstoff	t	.A	.A	.A
	darunter zum Absatz bestimmt	t	.A	.A	.A
	Melaminharze	t *	5 106	2 709	2 603	.A	.A	.A	5
4412 51	Formmassen	t	.A	.A	.A	.A	.A	.A	.
	darunter zum Absatz bestimmt	t
	Technische Harze	t *	3 772	4 323	4 626
4412 53	Lackkunstharze, a. modifiz.	t	2 759	3 223	3 358	14 416	16 942	17 731	5
4412 55	darunter zum Absatz bestimmt	t	12 536	15 659	15 417	.	.	.	3
	Leimharze	t	.A	.A	.A	.A	.A	.A	.
4412 58	darunter zum Absatz bestimmt	t	22 680	26 394	26 189	.	.	.	7
	Sonst. Kunststoffe auf der	t *	.A	.A	.A	.A	.A	.A	.
	Basis von Melaminharzen	t	.A	.A	.A
	darunter zum Absatz bestimmt	t	.A	.A	.A
	Sonstige Aminharze	t *	.A	.A	.A	.	.	.	1
4412 61	Formmassen	t	.A	.A	.A	.A	.A	.A	.
	darunter zum Absatz bestimmt	t	.A	.A	.A
4412 69	Aminharze, a.n.g.	t *	560	255	418	2 160	1 148	1 568	4
	darunter zum Absatz bestimmt	t	560	255	418
4412 90	Polyurethane	t *	239 226	306 279	271 167	460 708	513 623	503 085	28
4412	darunter zum Absatz bestimmt	t	118 405	134 908	137 691
	insgesamt	t *	438 156	550 765	524 448	730 562	846 662	877 955	.
	darunter zum Absatz bestimmt	t	298 138	368 407	379 378
	Polyether, Epoxidharze, Poly-								
	ester, Polyamide u. Silikone 1)								
	Polyether								
4413 11	Polyacetale	t *	.A	.A	.A	.	.	.	2
	darunter zum Absatz bestimmt	t	.A	.A	.A	.A	.A	.A	.
4413 15	Polyetheralkohole	t *	.A	.A	.A	.	.	.	5
	darunter zum Absatz bestimmt	t	.A	.A	.A	.A	.A	.A	.
4413 19	Sonst. Polyether	t *	32 680	36 535	39 713	108 105	110 213	115 519	6
4413 30	darunter zum Absatz bestimmt	t	30 238	33 459	36 875	.	.	.	26
	Epoxidharze	t *	31 179	49 941	47 774	147 153	199 032	201 244	.
	darunter zum Absatz bestimmt	t	29 691	48 260	45 750
	Polyester								
4413 51	Polycarbonate	t *	66 014	63 669	62 118	207 410	256 832	250 571	6
	darunter zum Absatz bestimmt	t	38 608	.A	.A	.	.	.	21
4413 53	Alkydharze	t *	37 442	41 161	37 198	116 758	140 980	130 045	7
4413 55	darunter zum Absatz bestimmt	t	35 365	38 645	34 293	.A	.A	.A	15
4413 57	Polyethylenterephthalat	t *	18 137	25 544	24 773	.	.	.	18
	darunter zum Absatz bestimmt	t	.A	.A	.A	.	.	.	17
4413 59	Sonst. ungesättigte Polyester	t *	22 925	24 474	28 809	.	.	.	15
	darunter zum Absatz bestimmt	t	.A	.A	.A	.	.	.	18
4413 70	Sonst. Polyester	t *	34 297	44 492	47 450	142 315	170 556	174 738	17
	darunter zum Absatz bestimmt	t	29 197	35 633	36 976	.	.	.	15
4413 80	Polyamide	t *	63 105	79 914	85 139	291 941	339 177	359 675	.
	darunter zum Absatz bestimmt	t	56 158	68 359	73 583
4413	Silicone	t *	74 209	49 537	54 209
	darunter zum Absatz bestimmt	t	.A	.A	.A
	insgesamt	t *	397 715	434 258	446 415	1 469 463	1 729 966	1 771 922	.
	darunter zum Absatz bestimmt	t	312 758	385 632	392 408
	Polymerisationsprodukte (ein-								
	schließlich Copolymerisaten)								
4414 10	Kunststoffe a. d. Basis von								
	Polymer.prod. (einschl.								
	Copolymer.) zur chem.Faserh.	t *	58 819	61 066	68 749	64 152	68 592	75 950	8
4414 20	darunter zum Absatz bestimmt	t	18 766	25 037	29 533	.	.	.	4
	Ionenaustauscher a. d. Grund-	t *	.A	5 171	4 673	.A	.A	.A	.
	lage von Polymeren	t	.A	.A	.A
	darunter zum Absatz bestimmt	t
	Polyolefine								
4414 31	Polyethylen	t *	230 175	234 834	238 063	.	.	.	6
	mit einer Dichte von weniger	t	.A	.A	.A	.A	.A	.A	.
	als 0,94 (ohne Copolymere)	t
4414 33	darunter zum Absatz bestimmt	t	162 732	201 806	216 637	229 245	278 568	356 084	9
	mit einer Dichte von 0,94	t *	158 955	198 841	213 152	.	.	.	3
	oder mehr (ohne Copolymere)	t	.A	2 536	3 187	.	9 292	9 797	.
4414 35	darunter zum Absatz bestimmt	t	.A	2 536	3 187	.	.	.	11
4414 37	Ethylen-Copolymere	t *	163 284	164 200	192 333	213 698	235 391	315 427	6
4414 39	darunter zum Absatz bestimmt	t	.A	.A	.A
	Sonstige Polyolefine	t *	11 211	10 447	9 675
	darunter zum Absatz bestimmt	t	.A	.A	.A
	Polymere des Styrols								
4414 42	Polystyrol	t *	148 106	173 307	181 864	.	.	.	4
4414 48	darunter zum Absatz bestimmt	t	.A	.A	.A
	Styrol-Copolymere	t *	83 196	109 796	93 823	212 636	253 444	219 964	10
	darunter zum Absatz bestimmt	t	81 193	103 285	86 712

1) Ohne solche für die Chemiefaserherstellung.

9 Produktion nach Güterarten und Güterklassen - Deutschland

Melde-Nr.	Erzeugnis	Einheit	M e n g e			W e r t in 1000 DM			Anzahl der Betr.
			1993 4. Vj	1994 3. Vj	1994 4. Vj	1993 4. Vj	1994 3. Vj	1994 4. Vj	
4414 52	Polymeres des Vinylchlorids	t	*	306 290	312 600	332 932	.	.	.
	Polyvinylchlorid	t	*	296 429	302 007	.A	350 841	376 424	486 000
	darunter zum Absatz bestimmt	t	*	16
4414 54	Vinylchlorid-Copolymere	t	*	3 609	3 587	4 124	.	.	.
	Lackrohstoffe	t	*	.A	.A	.A	.	.	.
4414 56	andere	t	*	70 703	69 306	74 600	.	.	.
	darunter zum Absatz bestimmt	t	*	.A	.A	.A	102 999	112 705	129 553
4414 57	Polymeres des Vinylidenchlorids (einschl. der Copolymere)	t	*	.A	.A	.A	.	.	.
	darunter zum Absatz bestimmt	t	*	.A	.A	.A	.	.	2
	Polymeres des Vinylacetats u.a. Vinylpolymere	t	*
4414 62	Polyvinylacetat	t	*	47 066	51 017	52 181	.	.	.
	darunter zum Absatz bestimmt	t	*	34 062	37 275	39 022	124 341	138 554	139 270
4414 68	Vinylacetat-Copolymere	t	*	17 382	18 371	18 104	.	.	.
	darunter zum Absatz bestimmt	t	*	15 668	17 837	.A	52 838	59 951	59 809
4414 69	And. Vinylpolym. u. -copoly.	t	*	16 563	16 409	20 522	.	.	.
	darunter zum Absatz bestimmt	t	*	15 279	15 232	19 116	103 889	105 098	121 217
4414 71	Acrylpolymere 1)	t	*	9 406	10 434	13 611	.	.	.
	Platten	t	*	9 406	10 434	13 611	68 343	76 328	109 135
4414 74	andere	t	*	52 592	58 815	57 735	.	.	.
	darunter zum Absatz bestimmt	t	*	38 926	38 925	40 138	195 220	192 805	211 672
4414 78	Acrylcopolymere 1)	t	*	115 794	107 474	98 211	.	.	.
	darunter zum Absatz bestimmt	t	*	85 706	96 873	95 999	345 082	366 018	369 109
4414 81	And. halogenierte Olefine	t	*	.A	.A	.A	.	.	.
	Fluorierte Polym. u. Copolym.	t	*	.A	.A	.A	.	.	.
	darunter zum Absatz bestimmt	t	*	.A	.A	.A	.	.	1
4414 89	Sonst. halogenierte Olefine	t	*	.A	.A	.A	.	.	.
	darunter zum Absatz bestimmt	t	*	.A	.A	.A	.	.	1
4414 98	Sonst. Polymerisationsprodukte	t	*	35 610	37 250	36 688	.	.	.
	darunter zum Absatz bestimmt	t	*	35 335	36 837	36 194	206 327	213 863	215 169
4414	insgesamt	t	*	1 547 455	1 654 420	1 723 848	.	.	.
	darunter zum Absatz bestimmt	t	*	1 416 354	1 537 776	1 612 669	2 946 575	3 212 356	3 688 922
4417 10	Kunststoffe auf Cellulosebasis	t	*	.A	.A	.A	.	.	.
	Kunstst. a.d. Basis v. Cellul.-derivaten f.d. Chemiefaserh.	t	*
	darunter zum Absatz bestimmt	t	*
4417 22	Regenerierte Cellulose	t	*	.A	.A	.A	.	.	.
	Folien (Zellglas)	t	*	.A	.A	.A	.	.	.
4417 29	darunter zum Absatz bestimmt	t	*	.A	.A	.A	.	.	3
4417 40	Sonst. Kunstst. aus regenerierter Cellulose	t	*	2 402	1 985	2 185	.	.	.
	darunter zum Absatz bestimmt	t	*	.A	1 985	2 185	72 276	64 671	71 022
4417 60	Vulkanfaser	t	*	1 861	1 848	2 055	.	.	.
	darunter zum Absatz bestimmt	t	*	.A	.A	.A	.	.	3
4417 80	Cellulosenitrate	t	*	5 867	7 245	6 421	.	.	.
	darunter zum Absatz bestimmt	t	*	5 329	.A	.A	31 211	37 514	32 890
4417 90	Celluloseacetate	t	*	.A	.A	.A	.	.	.
	darunter zum Absatz bestimmt	t	*	.A	.A	.A	.	.	.
4417	Sonst. Cellulosederivate	t	*	17 551	21 056	21 123	.	.	.
	darunter zum Absatz bestimmt	t	*	.A	.A	.A	.	.	7
	insgesamt	t	*	37 359	41 434	42 063	.	.	.
	darunter zum Absatz bestimmt	t	*	27 163	31 151	30 789	290 860	316 360	321 956
4419 20	Andere Kunststoffe	t	*	.A	.A	.A	.	.	.
	Schmelzharze u. Harzester	t	*	.A	.A	.A	.	.	.
4419 40	darunter zum Absatz bestimmt	t	*	.A	.A	.A	.	.	4
	Natürl. Polymere u. modifiz. natürliche Polymere	t	*	.A	.A	.A	.	.	.
4419 70	darunter zum Absatz bestimmt	t	*	.A	.A	.A	.	.	5
4419	Kunstst. regenerate, aufgearb.	t	*	29 988	34 679	34 071	.	.	.
	Reststoffe a. Kunstst.erzeugn.	t	*	27 218	29 184	29 666	42 733	43 175	50 904
	darunter zum Absatz bestimmt	t	*	35 567	41 774	41 825	.	.	25
	insgesamt	t	*	32 625	36 062	37 195	119 455	113 376	125 833
	darunter zum Absatz bestimmt	t	*
4452 00	Synthetischer Kautschuk	t	*	66 839	61 409	70 619	.	.	.
	Latex, ber. a. Trockensubstanz	t	*	60 652	56 049	65 301	133 839	132 276	155 172
4456 00	darunter zum Absatz bestimmt	t	*	9
	Kautschuk u. Faktis, fest, berechnet a. Trockensubstanz	t	*	93 974	99 661	69 289	.	.	.
	darunter zum Absatz bestimmt	t	*	.A	.A	.A	.	.	10
4521 00	Cellulosische Chemiefasern	t	*
	Spinnfasern 2)	t	*
	darunter zum Absatz bestimmt 2)	t	*	3
4525 00	Filamente 3)	t	*	45 981	47 267	52 314	.	.	.
	darunter zum Absatz bestimmt 3)	t	*	.A	.A	.A	255 300	274 587	298 580
4529 00	Reststoffe	t	*	835	875	817	.	.	.
	darunter zum Absatz bestimmt	t	*	835	875	817	312	343	307
	4								
4551 20	Synthetische Chemiefasern	t	*
	Synthetische Spinnfasern	t	*
	Polyamid-Spinnfasern	t	*	14 981	12 978	17 931	.	.	.
	darunter zum Absatz bestimmt	t	*	14 981	.A	.A	70 183	58 308	64 812
4551 30	Polyester-Spinnfasern	t	*	35 867	34 369	34 059	.	.	.
	darunter zum Absatz bestimmt	t	*	35 867	34 369	34 059	98 760	95 853	106 966
4551 50	Polyacryl-Spinnfasern	t	*	57 925	49 740	59 290	.	.	.
	darunter zum Absatz bestimmt	t	*	57 925	49 740	59 290	159 175	136 067	163 135
	4								

1) Ohne solche für die Chemiefaserherstellung. - 2) In Meldenummer 4525 00 enthalten. - 3) Enthält auch die Meldenummer 4521 00.

9 Produktion nach Güterarten und Güterklassen - Deutschland

Melde-Nr.	Erzeugnis	Einheit	M e n g e			W e r t in 1000 DM			Anzahl der Betr.
			1993 4. Vj	1994 3. Vj	1994 4. Vj	1993 4. Vj	1994 3. Vj	1994 4. Vj	1994 4. Vj
4551 80	Sonst. synthet. Spinnfasern	t *	10 100	11 261	10 940	.	.	.	7
	darunter zum Absatz bestimmt	t *	.A	.A	.A
4551	insgesamt	t *	118 873	108 348	122 220
	darunter zum Absatz bestimmt	t *	.A	.A	.A
4555 12	Synthetische Filamente	t *	7
	Polyamid-Filamente 1)	t *
	darunter zum Absatz bestimmt 1)	t *	9
4555 15	Polyester-Filamente 1)	t *
	darunter zum Absatz bestimmt 1)	t *
4555 18	Sonst. synthet. Filamente 2)	t *	100 344	98 901	96 536	472 829	424 248	497 966	.
	darunter zum Absatz bestimmt 2)	t *	73 820	71 899	73 391
4555 60	Borsten aus synthet. Verbind.	t *	1 890	2 152	2 518	12 031	13 342	15 524	5
	darunter zum Absatz bestimmt	t *	1 890	2 152	2 518
4555	insgesamt	t *	102 234	101 053	99 054	484 860	437 590	513 490	.
	darunter zum Absatz bestimmt	t *	75 710	74 051	75 909
4558 00	Reststoffe a. synth. Chemiefasern	t *	5 770	6 780	7 509	.	.	.	8
	darunter zum Absatz bestimmt	t *	.A	.A	.A
	Anorg. Pigmente u. org. Farbst.								
4612 40	Anorganische Pigmente	t	12 678	11 297	12 814	23 729	22 078	26 071	4
4612 50	Zinkoxide (rein, bleihaltig)	t	78 274	82 004	86 669	257 242	280 168	294 833	5
4612 72	Titanoxide u. Titanweiß, ber. auf TiO ₂	t	2 094	3 033	3 197	12 690	18 189	16 304	5
4612 73	Barium-, Blei-, Strontium- und Zinkchromate, rein	t	54	.A	.A	331	.A	.A	2
4612 80	Chromatpigmente, verschnitten	t	5 130	.A	.A	6 928	.A	.A	5
4612 90	Mennige u. Orangem., ber. a. PbO	t							
	Sonst. anorg. Pigmente u. Zubereit.; anorg. Erzeugn. von d. als Luminophore verw. Art	t	108 066	117 078	109 236	302 126	351 392	322 742	29
4612	insgesamt	t	206 296	220 377	217 734	603 046	682 639	669 227	.
	Pigmente, in nichtwäss. Medien dispergiert, flüssig od. pastenförmig, von d. f. Anstrichfarb. verwendeten Art; Prägefolien								
4615 10	Pigmentpasten u. -dispersionen sowie ähnl. nicht gebrauchsf. Pigmentzubereitungen	t	2 871	4 206	4 218	25 632	30 299	30 907	17
4615 50	Abtönfarben	t	.A	.A	.A	.A	.A	.A	7
4615 90	Prägefolien	t	.A	.A	.A	.A	.A	.A	2
4615	insgesamt	t	4 117	5 673	5 806	43 285	51 675	51 116	.
	Organische Farbmittel								
4617 10	Synthetische org. Farbstoffe	t	7 415	8 563	8 404	189 942	179 768	164 856	11
4617 30	Dispersionsfarbstoffe; Säurefarbstoffe, auch metallisiert	t	4 796	6 382	6 344	80 666	93 960	93 474	6
4617 60	Basische Farbst.; Direktf.st.	t	8 534	7 497	6 814	215 102	167 305	158 066	7
4617 80	Küpenfarbst., Reaktivfarbst.	t							
	Organ. Pigmente u. sonstige synthetische organische Farbstoffe; Farblacke	t	28 051	29 223	29 102	516 797	502 959	501 413	16
4617 95	Sonst. organ. Farbstoffe	t	300	316	300	16 156	17 746	17 200	3
4617	insgesamt	t	49 096	51 981	50 964	1 018 663	961 738	935 009	.
	Lacke, Öl-, Leim-, Wasser-, Dispersionsfarben u.a.; Kunststoffputze; Spachtel								
	Lacke u.a. Anstrichstoffe auf Basis natürlicher Polymere, gelöst in mehr als 30 vH nichtwässr. Lösungsmitteln								
4641 11	Alkydharzlacke	t	31 958	40 648	34 489	215 660	289 840	249 728	131
4641 12	Ölfarben u. -lacke	t	930	2 784	1 769	5 573	23 777	15 768	15
	Celluloselacke								
4641 13	nicht pigmentiert	t	11 422	11 627	12 286	65 162	64 802	67 802	61
4641 14	pigmentiert	t	2 908	3 043	3 266	19 685	21 856	23 568	73
4641 15	Bitumen- u. teerhaltige Lacke	t	661	1 187	671	2 390	4 518	2 372	15
4641 16	Metallisch pigmentierte Anstrichstoffe	t	2 585	2 648	2 455	21 588	21 518	19 810	60
4641 17	Leuchtfarben	t	1	3	3	35	59	63	3
4641 18	Lack- u.a. Spachtel	t	6 466	5 930	5 377	24 713	26 121	22 884	32
4641 19	Sonst. Lacke u. Anstrichstoffe auf Basis natürlicher Polymere	t	1 870	2 959	2 392	14 355	16 810	15 129	29
	Lacke u.a. Anstrichstoffe auf Basis synthetischer Polymere, gelöst in mehr als 30 vH nichtwässr. Lösungsmitteln								
4641 31	Phenol-, Harnstoff- u. Melaminharzlacke	t	2 861	2 811	2 643	18 410	17 866	16 317	33
4641 32	Polyesterharzlacke	t	16 881	19 833	17 479	162 900	202 055	179 304	43
4641 34	Epoxidharzlacke	t	6 217	7 973	6 984	49 901	64 294	57 424	91
4641 35	Polyurethanharzlacke	t	13 233	15 161	14 724	110 415	126 351	123 097	98
4641 37	Polystyrol- u. Polyvinylharzlacke	t	6 014	6 518	5 301	63 383	63 980	53 137	34
4641 39	Sonst. Lacke u. Anstrichstoffe auf Basis synthetischer Polymere	t	13 806	16 734	15 433	109 210	126 173	119 537	109
	Lacke mit nichtwässr. Lösungsmittelgehalt von 30 vH oder weniger								
4641 51	Festkörperreiche Lacke	t	2 659	4 667	2 685	15 334	23 146	15 991	32
4641 54	Pulverlacke	t	11 982	12 579	12 535	96 086	99 989	98 603	14

1) In Meldenummer 4555 18 enthalten. - 2) Enthält auch die Meldenummern 4555 12 und 4555 15.

9 Produktion nach Güterarten und Güterklassen - Deutschland

Melde-Nr.	Erzeugnis	Einheit	Menge			Wert in 1000 DM			Anzahl der Betr.
			1993 4. Vj	1994 3. Vj	1994 4. Vj	1993 4. Vj	1994 3. Vj	1994 4. Vj	
	Lacke u.a. Anstrichstoffe auf Basis wasserverdünnter Bindemittel								
4641 61	Dispersionsfarben für Verwendung im Innenbereich	t	107 535	120 284	113 997	219 747	257 420	239 183	93
4641 62	für Verwendung an Außenflächen	t	29 644	45 537	33 113	99 715	162 273	112 402	88
4641 64	Grundierungen	t	11 521	15 817	13 922	43 943	58 984	48 554	73
4641 65	Kunststoffputze	t	38 591	46 143	42 259	71 892	91 493	84 563	40
4641 66	Leimanstrich- u. Wasserfarben	t	865	1 034	1 051	2 505	2 314	2 393	10
4641 67	Silicatanstrichfarben	t	4 929	8 863	6 085	17 218	33 330	22 322	24
4641 68	Silicatputze	t	5 515	8 843	7 489	10 806	17 004	14 922	11
4641 81	Wasserlacke								
4641 81	Dispersionslackfarben für Bautenanstriche	t	8 162	9 176	8 769	66 471	71 950	68 963	53
4641 85	Elektrophoreselacke u.a. Wasserlacke für industrielle u.ä. Verarbeitung	t	14 452	15 246	16 042	97 823	101 989	102 878	44
4641 90	Sonst. Anstrichstoffe, auch Beizen u. Wachsmattinen	t	6 815	6 795	5 611	59 102	54 546	45 500	49
4641	insgesamt	t	360 483	434 843	388 830	1 664 022	2 044 458	1 822 214	.
4645 00	Verdünnungen	t	31 483	34 952	32 450	92 581	107 711	97 898	182
4671 10	Lebensmittelfarben natürlich	t	387	405	387	7 447	8 065	7 778	6
4671 50	synthetisch	t	301	504	498	19 919	32 426	31 384	6
4671	insgesamt	t	688	909	885	27 366	40 491	39 162	.
4672 10	Chemische Erzeugnisse für Glas, Emaille u. keram. Erzeugnisse								
4672 10	Zubereitete Pigmente, -Trüb.-mittel, -Farben u.ä. Zuber.; Schmelzglasuren u.a. verglasbare Massen	t	7 648	6 158	5 140	45 341	40 792	36 950	14
4672 90	Engoben; flüssige Glanzmittel u.ä. Zubereit.; Glasfritten u.a. Glas in Form von Pulver, Granalien, Schuppen od.Flock.	t	26 076	32 214	19 059	8 020	8 786	8 368	4
4672	insgesamt	t	33 724	38 372	24 199	53 361	49 578	45 318	.
4673 11	Druckfarben u. Druckereihilfsm. für grafische Zwecke								
4673 11	Druckfarben lösemittelfrei	t	23 535	23 583	24 855	202 120	207 512	213 696	19
4673 15	auf der Basis wässriger oder wäss.-alk. Lösungsmittel	t	4 892	5 544	5 635	31 507	36 189	36 393	22
4673 19	andere	t	49 375	46 828	53 297	301 607	288 171	315 940	22
4673 50	Druckereihilfsmittel	t	13 055	14 021	15 246	49 901	52 805	54 408	23
4673	insgesamt	t	.	.	.	585 135	584 887	620 437	.
4674 10	Unterrichts- u. Künstlerfarben	t	175	411	454	4 168	10 405	12 449	8
4674 90	Farben für den Unterricht	t	523	388	402	23 010	16 316	17 163	10
4674	Künstlerfarben insgesamt	t	698	799	856	27 178	26 721	29 612	.
4677 00	Zubereitete Sikkative	t	691	732	526	3 541	3 960	2 875	4
4679 10	Kitte u. Spachtelmassen								
4679 10	Glaser- u.ä. Kitte	t	1 221	1 688	1 383	6 952	8 157	6 839	5
4679 50	Spachtelmassen	t	93 858	125 361	111 298	108 048	149 013	131 401	24
4679	insgesamt	t	95 079	127 049	112 681	115 000	157 170	138 240	.
4711 10	Vitamine u. Hormone								
4711 10	Provitamine u. VitamineA	.A	.A	12
4711 50	HormoneA	.A	.A	5
4711	insgesamt	361 469	365 396	350 483	.
4713 00	Enzyme (ohne Lab)	40 997	36 896	36 978	9
4715 10	Alkaloide, Glykoside u. deren Derivate								
4715 10	Glykoside	18 949	14 091	15 002	4
4715 50	Alkaloide	57 980	56 585	64 376	12
4715	insgesamt	76 929	70 676	79 378	.
4717 10	Antibiotika (Primärproduktion)								
4717 10	Penicilline	t *	175	54	122
4717 50	darunter zum Absatz bestimmt	t *	.A	.A	.A	.A	.A	.A	4
4717 50	Sonstige Antibiotika	t *	263	345	314
4717	darunter zum Absatz bestimmt	t *	.A	.A	.A	.A	.A	.A	2
4717	insgesamt	t *	438	399	436
4717	darunter zum Absatz bestimmt	t *	192	261	249	17 561	24 854	23 419	.
4718 10	Zubereitete Drogen u. Extrakte								
4718 10	menschlicher od. tier. Herkunft	14 874	42 349	52 875	15
4718 50	pflanzlicher Herkunft	153 190	133 785	165 178	32
4718	insgesamt	168 064	176 134	218 053	.
4731 00	Bulkware von pharm. Sera u. ImpfstoffenA	2 036	.A	2

9 Produktion nach Güterarten und Güterklassen - Deutschland

Melde-Nr.	Erzeugnis	Einheit	M e n g e			W e r t in 1000 DM			Anzahl der Betr.
			1993 4. Vj	1994 3. Vj	1994 4. Vj	1993 4. Vj	1994 3. Vj	1994 4. Vj	
4735 10	von Arzneiwaren, die aus zwei od. mehr gemischten Bestandteilen bestehenA	23 660	21 197	9
4735 50	nicht dosiert	119 630	137 360	146 229	21
4735	dosiertA	161 020	167 425	.
	insgesamt
4751 10	Pharmazeut. Sera u. Impfstoffe	25 826	20 048	20 793	9
4751 50	Sera	70 350	104 981	79 014	13
4751	Impfstoffe	96 176	125 029	99 807	.
	insgesamt
4753 10	Arzneiwaren
	Antibiotika enthaltend
	Penicilline od.i. Derivate od. Streptomycine od.i. Der. enth.	75 107	72 498	74 732	26
4753 90	andere Antibiotika enthaltend	1 409 881	1 470 896	1 479 940	90
4753	insgesamt	1 484 988	1 543 394	1 554 672	.
4755 10	keine Antibiotika enthaltend
4755 30	Hormone	183 769	163 755	159 359	33
	Alkaloide od.i. Der., jedoch weder Hormone n. Antib. enth.	91 607	96 400	101 311	27
4755 50	Homöopathische Präparate	93 685	87 674	101 952	25
4755 90	Sonst. Arzneiwaren	4 130 906	4 253 621	4 261 353	230
4755	insgesamt	4 499 947	4 601 450	4 623 975	.
4757 00	Hormonelle Contraceptiva	150 209	115 089	110 627	6
4791 10	Dentalmedizinische Erzeugnisse
4791 91	Dentalzement u.a. Zahnfüllst.	14 659	13 964	16 500	7
4791	Sonst. dentalmed. Erzeugnisse	63 027	71 419	79 006	14
	insgesamt	77 686	85 383	95 506	.
4794 10	Verbandmittel, Watte, Pflaster, chirurgisches Nahtmaterial
	Verbandmittel u. Watte mit medikamentösen Stoffen getränkt od. überzogen	25 635	.A	.A	2
4794 40	Pflaster	87 957	86 955	89 841	9
4794 60	Chirurgisches Nahtmaterial	137 314	.A	.A	9
4794	insgesamt	250 906	250 236	239 315	.
4797 00	Desinfektionsmittel	61 141	62 852	56 992	30
4798 00	Sonst. chem.-pharmazeutische Erzeugnisse	563 594	595 366	539 684	26
	Gelatine und Klebstoffe
4912 40	Gelatine	t	3 434	2 823	3 209	34 350	27 250	30 531	7
4912 50	Speisegelatine	t	1 725	1 347	1 572	16 590	13 071	15 309	5
4912 90	Pharmazeutische Gelatine	t	1 030	984	1 279	13 147	14 711	17 451	5
4912	Sonst. Gelatine	t	6 189	5 154	6 060	64 067	55 032	63 291	.
	insgesamt	t
4913 00	Kaseinkaltleime, berechnet auf Trockensubstanz	t	2 372	.A	.A	7 813	.A	.A	4
4914 00	Andere Leime tierischen Ursprungs	t	1 474	.A	.A	4 850	.A	.A	2
4915 00	Pflanzliche Klebstoffe 1)	t	15 951	16 736	15 072	51 545	34 439	34 085	22
4917 11	Synthetische Klebstoffe 1) wasserlöslich in wässriger Emulsion oder Dispersion	t	57 345	58 987	60 422	191 598	209 099	214 577	59
4917 13	in organischen Lösemitteln	t	9 975	10 562	10 555	67 506	74 618	73 222	38
4917 19	Ungelöste u.a. synthetische Klebstoffe	t	5 523	5 819	5 969	44 032	38 957	40 324	31
4917	insgesamt	t	72 843	75 368	76 946	303 136	322 674	328 123	.
4918 00	Schmelzklebstoffe	t	12 518	13 041	12 430	52 800	54 293	50 922	16
4919 00	Sonst. Klebstoffe 1)	t	5 707	9 384	7 896	8 642	12 632	11 051	18
4921 10	Gerbstoffe
	Pflanzliche Gerbstoffauszüge; Tannine u.i. Salze, Ether, Ester u.a. Derivate	t	-	-	-	-	-	-	-
4921 90	Andere Gerbstoffe	t	25 402	26 288	25 857	49 349	47 746	46 767	11
4921	insgesamt	t	25 402	26 288	25 857	49 349	47 746	46 767	.
4922 10	Leder- und Pelzhilfsmittel 2)
	Antimikrobielle Mittel sowie Schutzm. geg. tier. Schäd. f. Häute, Felle, Leder, Pelze	t	.A	.A	.A	.A	.A	.A	2
4922 40	Imprägnier- u. Zurichtmittel	t	7 746	7 389	7 304	39 567	41 454	39 686	16
4922 90	Sonst. Leder- u. Pelzhilfsmittel	t	.A	.A	.A	.A	.A	.A	16
4922	insgesamt	t	11 898	12 485	12 611	52 708	57 104	55 803	.
4923 10	Textilhilfsmittel 2)
	Hilfs- u. Veredlungsmittel f. Fasern und Garne	t	7 382	7 380	8 586	33 376	32 302	37 614	23
4923 30	Vorbehandlungsmittel	t	2 289	1 622	2 109	10 638	6 864	8 949	11
4923 40	Färberei- und Druckereihilfsm.	t	12 008	12 125	11 918	62 322	61 183	56 987	18

1) Ohne Kautschukklebstoffe. - 2) Ohne grenzflächenaktive Stoffe und Zubereitungen.

9 Produktion nach Güterarten und Güterklassen - Deutschland

Melde-Nr.	Erzeugnis	Einheit	Menge			Wert in 1000 DM			Anzahl der Betr.
			1993 4. Vj	1994 3. Vj	1994 4. Vj	1993 4. Vj	1994 3. Vj	1994 4. Vj	1994 4. Vj
4923 50	Ausrüstungsmittel, griffgeb. Mittel, Phobiermittel, antimikrobiell wirksame Mittel	t	20 376	19 657	20 462	94 013	87 314	89 045	31
4923 60	Universell einsetzbare Hilfsm. für die Textilindustrie	t	2 973	3 742	3 702	21 692	27 494	23 694	16
4923 80	Hilfsmittel f.d. chem.Reinigung	t	6 305	4 964	4 726	34 670	27 146	26 453	10
4923	insgesamt	t	51 334	49 490	51 503	256 711	242 303	242 742	.
4924 00	Papierhilfsmittel 1)	t	23 267	25 544	27 386	39 827	46 171	49 442	20
	Org. grenzfl.aktive Stoffe und Zuber., ber. a. 100 vH Aktivsub.								
	Org. grenzfl.aktive Stoffe für die Herstellung von								
4927 11	Ledern u. Pelzen	t *	4 237	5 089	4 739	.	.	.	9
	darunter zum Absatz bestimmt	t
4927 14	Textilien	t *	5 431	7 840	7 442	.	.	.	20
	darunter zum Absatz bestimmt	t	5 015	7 445	7 101	22 619	26 236	25 298	.
4927 16	Wasch-, Spül- u. Reinigungs-Mitteln der Güterkl. 4965	t *	110 448	111 274	107 344	168 943	192 650	188 561	17
	darunter zum Absatz bestimmt	t	91 218	83 462	83 015	.	.	.	12
4927 18	Papier u.a.	t *	36 732	41 506	43 112
	darunter zum Absatz bestimmt	t
	Org. grenzfl.aktive Zubereit. für die Herstellung von								
4927 51	Ledern u. Pelzen	t	8 881	8 549	9 437	35 719	35 348	37 899	14
4927 54	Textilien	t	13 127	11 541	11 798	58 050	54 376	56 936	28
4927 56	Wasch-, Spül- u. Reinigungs-mitteln der Güterklasse 4965	t	14 001	8 545	10 391	54 149	34 986	40 624	9
4927 58	Papier u.a.	t	7 591	7 311	6 876	40 333	33 374	34 730	18
4927	insgesamt	t	168 321	158 642	159 182	491 702	502 216	503 019	.
4931 00	Zubereit. Additives f. Miner.öle	t	24 369	23 751	25 124	91 153	87 752	92 778	14
4932 00	Schmierfette mit einem Mineralölgehalt unter 70 vH	t	1 972	2 561	2 296	22 376	27 429	25 965	19
	Industriereiniger; Schleif- u. Polierpasten								
4933 11	Wasserenthärtungsmittel	t	40 912	29 214	34 440	41 790	34 149	30 769	15
4933 12	Reinigungs- u. Entfettungsmittel für technische Zwecke	t	17 167	18 130	19 513	45 303	45 483	46 186	57
4933 13	Reinigungs- u. Desinfektionsmittel für die Ernährungs-wirtschaft	t	27 529	30 055	31 058	64 263	73 323	72 764	21
4933 15	Phosphatierungs- u. Passivierungsmittel	t	6 491	7 104	6 612	14 980	15 685	15 507	15
4933 17	Rostlösemittel	t	221	322	311	868	1 123	1 153	12
4933 19	Sonst. Industriereiniger	t	14 167	16 577	15 229	44 739	57 434	46 150	41
4933 50	Schleifpasten, -emulsionen, Polierpasten	t	4 358	4 299	4 579	9 961	9 612	10 368	12
4933	insgesamt	t	110 845	105 701	111 742	221 904	236 809	222 897	.
	Flotations- u. Gießereihilfsmittel								
4934 20	Flotationsmittel	t	393	569	.	1 570	2 048	.	3
4934 51	Kernbindemittel	t	25 292	25 890	.	41 540	45 856	.	11
4934 90	Sonst. Gießereihilfsmittel	t	96 461	102 876	106 555	90 752	95 301	103 252	22
4934	insgesamt	t	122 146	129 335	136 427	133 862	143 205	154 464	.
4935 00	Rostschutzmittel	t	1 826	1 913	2 120	9 033	8 976	10 716	17
4936 00	Zusammengesetzte Katalysatoren	t	3 931	14 788	15 729	134 684	189 361	200 442	22
4937 00	Fein- u. Laborchemikalien	t	2 683	1 746	1 574	231 721	225 974	209 687	26
4938 00	Kautschukhilfsmittel (ohne Konservierungsmittel)	t	9 203	8 536	8 922	38 518	34 117	33 674	12
4939 00	Sonstige Hilfsmittel	t	100 282	116 879	118 749	496 660	595 830	589 673	109
	Bitumen-Dach- und -Dichtungsmaterialien								
	Bitumen-Dach- und -Dichtungsbahnen aus								
4941 11	Rohdachpappe	1000 m2	8 768	17 129	10 637	13 381	23 205	15 746	15
4941 15	Glasvlies	1000 m2	9 298	12 264	8 502	17 296	22 542	15 457	26
4941 17	Schweiß- u. Aufschmelzbahnen ab 4 mm Dicke	1000 m2	12 998	22 393	14 864	56 170	85 642	59 299	26
4941 18	Polymerbitumenbahnen	1000 m2	16 004	25 122	19 407	109 904	160 415	125 083	25
4941 90	Sonst. Bitumen-Dach- und -Dichtungsmaterialien	1000 m2	11 077	12 876	13 754	40 812	50 577	55 027	30
4941	insgesamt	1000 m2	58 145	89 784	67 164	237 563	342 381	270 612	.
	Bautenschutzmittel und verwandte Erzeugnisse								
4942 12	Betonzusatzmittel u.ä.	t	45 038	64 596	55 239	62 901	87 929	74 341	30
4942 14	Entschalungsmittel	t	1 305	2 248	1 676	3 251	5 814	4 269	12
4942 17	Bitumenhaltige Anstrichmittel	t	13 035	26 384	18 187	21 074	42 513	28 122	25
4942 21	Fugendichtungsmassen auf Kunststoffbasis	t	16 363	18 681	16 976	143 699	163 987	140 485	24
	Spachtel- u. Vergußmassen, Abdichtungskitte u. Dichtungsbänder								
4942 23	auf Bitumenbasis	t	4 764	8 735	4 407	11 107	18 543	13 720	14

1) Ohne grenzflächenaktive Stoffe und Zubereitungen.

9 Produktion nach Güterarten und Güterklassen - Deutschland

Melde-Nr.	Erzeugnis	Einheit	M e n g e			W e r t in 1000 DM			Anzahl der Betr.
			1993 4. Vj	1994 3. Vj	1994 4. Vj	1993 4. Vj	1994 3. Vj	1994 4. Vj	1994 4. Vj
4942 25	auf Kunststoffbasis	t	7 176	9 049	7 342	47 683	62 489	50 924	29
4942 27	mineralisch	t	35 547	51 993	43 061	40 003	62 147	49 714	21
4942 31	Schutzbeschichtungen für mine- ralischen Untergrund, öl- u. chemikalienresistent	t	7 063	9 881	8 370	52 201	54 901	58 072	18
4942 35	Imprägniermittel	t	610	1 271	3 112	4 256	7 689	5 625	15
4942 39	Sonst. Bautenschutzmittel	t	22 020	31 808	23 542	74 528	103 297	83 917	38
4942 40	Holzschutzmittel	t	6 126	7 755	6 521	36 074	43 251	34 992	17
4942 70	Feuerschutzmittel f. Baustoffe	t	775	668	604	5 544	5 349	4 893	5
4942	insgesamt	t	159 822	233 069	189 037	502 321	657 909	549 074	.
4945 00	Isoliermassen für die Elektro- industrie	t	3 323	5 428	6 178	9 086	13 590	14 430	8
4947 00	Gemische u. Ladungen f. Feuer- löschergeräte, -granaten u. -bomben (Feuerlöschmittel)	t	2 762	1 218	1 238	4 827	2 302	2 644	4
	Fotochemische Erzeugnisse								
	Lichtempfindl. Platten und Filme, nicht belichtet								
4952 41	Druckplatten	m2	4 767 943	5 709 746	5 973 416	54 938	50 683	51 274	3
4952 49	Andere	m2	8 721 786	10 047 502	9 807 486	199 977	236 231	188 882	9
4952 60	Lichtempfindl. Fotopapiere, Pappen u. Spinnstoffe, nicht belichtet	m2	78 870 871	100 841 014	90 259 937	218 894	281 937	243 705	5
4952 70	Entwickler	t	23 576	24 173	23 598	27 812	26 954	26 132	6
4952 80	Fixiersalz	t	9 451	10 754	9 580	18 525	19 124	17 468	5
4952 90	Sonst. fotochem. Hilfsmittel	33 122	35 781	32 529	13
4952	insgesamt	553 268	650 710	559 990	.
4953 00	Vorbeschichtete (sensibilisierte) Druckformen, nicht belichtet	184 633	216 586	212 620	7
4955 00	Unbespielte Magnettonbänder u. -filme u.a. -magnetogramm- träger	287 154	248 302	276 221	8
	Seifen, Wasch- u. Reinigungs- mittel								
4961 10	Feinseifen, Medizinalseifen	t	16 207	15 936	16 530	78 600	78 432	82 891	28
4961 20	Haushaltskernseifen	t	462	418	414	1 348	1 197	1 197	6
4961 31	Rasierseifen	t	182	134	167	2 027	1 505	1 055	5
4961 51	Schmierseifen	t	2 969	2 939	2 686	10 228	10 058	10 322	21
4961 55	Flüssige Seifen	t	2 179	2 725	2 872	12 585	15 033	12 611	38
4961 70	Seifenflocken, -späne, -nadeln	t	1 318	1 075	1 617	2 107	1 787	2 468	8
4961 80	Industrieseifen	t	2 260	2 923	2 750	5 236	6 211	6 008	8
4961 90	Sonst. Seifen	t	231	210	239	1 150	1 015	1 090	5
4961	insgesamt	t	25 808	26 361	27 276	113 281	115 238	117 643	.
	Wasch-, Spül- und Reini.g.mittel								
	Voll- u. Hauptwaschmittel								
4965 11	pulverförmig	t	138 168	145 554	129 768	522 720	581 972	491 675	26
4965 15	flüssig	t	8 478	8 430	8 544	19 997	21 220	17 792	13
	Spezial- u. Feinwaschmittel								
4965 31	pulverförmig	t	17 666	14 744	15 328	80 648	75 542	82 350	18
4965 35	flüssig	t	3 867	4 986	3 877	19 816	28 683	20 111	20
	Waschhilfsmittel								
	Wäscheweichspülmittel								
4965 42	Konzentrate	t	32 786	32 803	31 909	114 336	99 552	99 503	28
4965 44	andere	t	8 573	7 153	6 518	11 652	10 785	8 934	15
4965 48	Stärken und Steifen	t	1 128	1 073	968	2 727	3 365	2 938	12
4965 49	Sonst. Waschhilfsmittel	t	21 206	20 089	20 938	78 067	77 966	76 982	22
	Geschirrspülmittel								
4965 52	Handgeschirrspülmittel	t	33 120	32 642	29 981	81 358	76 827	66 812	52
	Maschinengeschirrspülmittel								
	Reiniger								
4965 53	pulverförmig	t	21 308	17 580	16 412	53 478	44 490	40 566	20
4965 55	flüssig	t	8 598	8 740	8 536	22 130	23 757	23 657	14
4965 56	Klarspüler	t	.A	.A	.A	.A	.A	.A	13
4965 58	Regeneriersalz	t	.A	.A	.A	.A	.A	.A	2
	Andere Haushaltsreinigungsmittel auf der Basis grenzflächen- aktiver Stoffe								
4965 61	flüssig	t	23 952	20 978	18 664	75 438	62 040	53 067	53
4965 69	andere	t	3 595	3 157	3 185	6 846	6 084	6 191	12
4965 70	Scheuermittel	t	3 477	4 204	3 400	7 635	8 576	6 885	19
4965 90	Handreinigungsmittel	t	3 652	4 782	4 189	15 251	17 424	15 925	24
4965	insgesamt	t	331 680	328 713	303 726	1 117 673	1 145 929	1 019 284	.
	Alkoholische Duft- u. Hygiene- wässer (ohne ätherische Öle u. Riechstoffe)								
4971 10	Kölnisch-, Lavendel- u. a. Duftwässer	t	845	940	899	79 221	74 014	75 668	32
4971 51	Gesichtswässer	t	608	662	841	19 111	11 246	18 076	35
4971 55	Rasierwässer	t	822	757	733	57 895	44 598	44 119	32
4971	insgesamt	t	2 276	2 358	2 474	156 227	129 858	137 863	.
4972 00	Parfüms, flüssig oder fest	t	324	318	330	91 698	55 938	55 185	13
4973 10	Hautpflegemittel Sonnenschutzmittel	t	315	1 248	366	10 585	28 117	13 234	28

9 Produktion nach Güterarten und Güterklassen - Deutschland

Melde-Nr.	Erzeugnis	Einheit	M e n g e			W e r t in 1000 DM			Anzahl der Betr.
			1993 4. Vj	1994 3. Vj	1994 4. Vj	1993 4. Vj	1994 3. Vj	1994 4. Vj	
4973 91	Sonst. Hautpflegemittel cremeförmig	t	10 168	8 645	9 012	281 936	252 833	275 077	94
4973 99	andere	t	7 320	9 778	7 570	170 422	199 812	162 920	69
4973	insgesamt	t	17 803	19 671	16 947	462 943	480 762	451 231	.
4974 00	Puder (ohne medizinische)	t	316	165	183	15 672	14 402	14 102	14
4975 10	Zahn- und Mundpflegemittel Zahnpasten, -seifen, -pulver	t	12 912	14 607	14 722	194 193	216 101	230 869	27
4975 90	Sonst. Zahn- und Mundpflegem.	t	4 331	3 570	4 288	74 594	67 053	83 505	27
4975	insgesamt	t	17 242	18 177	19 010	268 787	283 154	314 374	.
4976 10	Haarpflegemittel Kopf- u. Haarwässer	t	790	796	874	16 456	14 275	15 797	31
4976 21	Haarwaschmittel flüssig	t	25 993	25 560	26 211	192 378	164 940	177 083	87
4976 29	andere	t	208	223	143	3 812	3 689	2 932	10
4976 41	Haarsprays	t	8 787	9 016	8 234	137 752	96 789	85 821	27
4976 45	Haar- u. Schaumfestiger, Fönlotion	t	3 477	3 961	3 140	62 553	53 342	47 553	36
4976 70	Haarfarben, -bleichmittel, -tönungen	t	3 850	4 987	4 822	154 200	210 709	203 794	15
4976 91	Dauerwellmittel	t	1 238	1 355	1 713	54 817	35 133	37 842	11
4976 99	Fixier- u. sogst. Haarpflegemittel	t	5 717	7 660	8 203	143 065	137 911	140 584	33
4976	insgesamt	t	50 059	53 559	53 338	765 033	716 768	711 206	.
4977 10	Schönheitspflegemittel Lippenpflegemittel	t	338	330	347	67 550	60 997	66 634	19
4977 91	Nagelpflegemittel	t	373	468	382	30 563	32 211	36 836	22
4977 95	Augenpflegemittel	t	206	261	212	34 496	37 293	32 320	19
4977	insgesamt	t	916	1 059	940	132 609	130 501	135 790	.
4978 11	Badezusatzmittel Schaum- u. Cremebäder	t	19 873	20 854	21 132	84 289	87 064	85 102	79
4978 15	Duschbäder	t	13 851	14 556	12 230	109 008	104 692	91 530	57
4978 90	Sonst. Badezusatzmittel	t	5 906	6 673	5 740	26 143	20 130	26 132	33
4978	insgesamt	t	39 631	42 083	39 102	219 440	211 886	202 764	.
4979 10	Andere Körperpflegemittel Desodorantien für die Körperpflege	133 804	107 771	85 534	57
4979 50	Rasiercremes, auch in Aerosolform	t	1 442	1 324	1 096	17 549	15 776	13 124	17
4979 90	Sonst. Körperpflegemittel	20 134	24 457	21 615	39
4979	insgesamt	171 487	148 004	120 273	.
4981 10	Selbstklebebander (ohne gummiertes u. ä. Papier) mit Kunststofffolien als Trägermaterial	110 644	121 219	125 876	16
4981 90	mit sonst. Trägermaterial	77 795	80 568	81 763	14
4981	insgesamt	188 439	201 787	207 639	.
4985 12	Bleistifte u. chemischer Bürobedarf Stifte mit festem Schutzmantel	1000 Gros	356	502	429	14 271	18 538	16 285	5
4985 13	Bleistifte andere	1000 Gros	233	336	308	12 357	17 658	15 527	4
4985 14	Minen für Blei-, Farb- und Kopierstifte	1000 Gros	493	837	780	3 049	4 591	4 335	5
4985 17	Schreib-, Zeichenkreide u. -kohle u.ä.	1000 Gros	64	72	67	2 502	2 990	2 801	6
4985 18	Radierer aus Kautschuk	t	117	.A	.A	1 355	.A	.A	3
4985 19	aus Kunststoff	t	431	525	483	4 792	5 376	5 094	5
4985 21	Farbbänder bis 220 mm breit aus Gewebe auf Spule	1000 St*	730	601	630
4985 23	darunter zum Absatz bestimmt in Kassette	1000 St*	730	601	630	3 847	2 865	2 853	5
4985 25	darunter zum Absatz bestimmt aus sonst. Material	1000 St*	5 017	4 708	4 942	22 875	21 928	23 053	9
4985 26	darunter zum Absatz bestimmt Farbtücher mehr als 220 mm br.	1000 St*	2 949	3 432	3 076	11 003	7 338	6 913	4
4985 41	darunter zum Absatz bestimmt	1000 St*	2 949	3 432	3 076
4985 61	darunter zum Absatz bestimmt	1000 St*	452 998	448 511	439 858
4985 63	darunter zum Absatz bestimmt	1000 St*	84	79	77	2 459	2 466	2 432	7
4985 65	darunter zum Absatz bestimmt	1000 St*	84	79	77
4985 67	darunter zum Absatz bestimmt	1000 St*	.	.A	.A	.	.A	.A	1
4985 69	darunter zum Absatz bestimmt	1000 St*	.	.A	.A	.	.A	.A	1
4985 71	darunter zum Absatz bestimmt	1000 St*	.	.A	.A	.	.A	.A	1
4985 73	darunter zum Absatz bestimmt	1000 St*	.	.A	.A	.	.A	.A	1
4985 75	darunter zum Absatz bestimmt	1000 St*	.	.A	.A	.	.A	.A	1
4985 77	darunter zum Absatz bestimmt	1000 St*	.	.A	.A	.	.A	.A	1
4985 79	darunter zum Absatz bestimmt	1000 St*	.	.A	.A	.	.A	.A	1
4985 81	darunter zum Absatz bestimmt	1000 St*	.	.A	.A	.	.A	.A	1
4985 83	darunter zum Absatz bestimmt	1000 St*	.	.A	.A	.	.A	.A	1
4985 85	darunter zum Absatz bestimmt	1000 St*	.	.A	.A	.	.A	.A	1
4985 87	darunter zum Absatz bestimmt	1000 St*	.	.A	.A	.	.A	.A	1
4985 89	darunter zum Absatz bestimmt	1000 St*	.	.A	.A	.	.A	.A	1
4985 91	darunter zum Absatz bestimmt	1000 St*	.	.A	.A	.	.A	.A	1
4985 93	darunter zum Absatz bestimmt	1000 St*	.	.A	.A	.	.A	.A	1
4985 95	darunter zum Absatz bestimmt	1000 St*	.	.A	.A	.	.A	.A	1
4985 97	darunter zum Absatz bestimmt	1000 St*	.	.A	.A	.	.A	.A	1
4985 99	darunter zum Absatz bestimmt	1000 St*	.	.A	.A	.	.A	.A	1
4985	insgesamt	341 001	390 935	398 990	.
4991 21	Putz- u. Pflegemittel Schuhpflegemittel	t	544	311	383	11 841	8 127	8 779	8

9 Produktion nach Güterarten und Güterklassen - Deutschland

Melde-Nr.	Erzeugnis	Einheit	Menge			Wert in 1000 DM			Anzahl der Betr.
			1993 4. Vj	1994 3. Vj	1994 4. Vj	1993 4. Vj	1994 3. Vj	1994 4. Vj	
4991 29	Andere Schuhpflegemittel	t	1 431	972	1 272	30 284	25 873	31 098	6
4991 31	Lederputz- u. -pflegemittel	t	995	754	982	6 672	4 648	6 839	12
4991 40	Fußbodenreinigungsmittel	t	8 147	12 772	9 646	29 270	41 489	30 998	28
4991 51	Fußbodenpflegemittel	t							
4991 55	Bohnwachs	t	242	300	226	1 572	1 774	1 396	21
4991 56	Selbstglänzende Fußboden- pflegemittel	t	5 190	6 317	4 713	22 163	29 886	20 829	32
4991 59	Andere Fußbodenpflegemittel	t	1 578	1 627	1 413	5 034	5 123	4 748	15
4991 60	Möbelpflegemittel	t	638	381	612	3 005	2 187	2 470	19
4991 71	Autopflegemittel	t							
4991 73	Autowaschmittel	t	2 183	2 001	2 487	8 165	7 191	7 808	21
4991 73	Autolackpflegemittel	t	1 994	1 994	1 777	16 064	16 824	14 582	19
4991 75	Autochrompflegemittel	t	53	71	63	520	762	701	5
4991 77	Defroster u. Antibeschlagmittel	t	7 912	5 838	6 714	18 751	10 753	15 115	14
4991 79	Sonst. Autopflegemittel	t	1 530	2 407	3 297	11 643	15 071	13 975	20
	Fenster-, Herdputzmittel, Rohr- und WC-Reiniger	t							
4991 81	Fensterputzmittel	t	3 725	3 492	3 321	12 906	11 153	9 884	35
4991 84	Herdputzmittel	t	447	343	337	5 214	4 812	5 149	10
4991 87	Rohr- u. WC-Reiniger	t	15 814	17 906	17 777	63 412	69 279	66 159	37
4991 90	Sonst. Putz- u. Pflegemittel	t	11 720	14 899	13 182	51 389	63 378	52 659	41
4991	insgesamt	t	64 143	72 185	68 202	297 905	318 440	293 190	.
4993 11	Konservierungsmittel	t							
4993 80	für Lebensmittel	t	757	1 075	989	6 565	8 825	7 840	12
4993	für sonst. Zwecke	t	2 959	4 787	3 953	24 049	32 138	29 668	15
4993	insgesamt	t	3 716	5 862	4 942	30 614	40 963	37 508	.
4994 00	Künstlicher Süßstoff	t	880	1 175	838	26 063	35 530	35 664	5
	Pulver, Sprengstoffe, pyrotechni- sche Erzeugnisse	t							
4996 10	Pulver u. Sprengstoffe	t	18 068	21 070	21 536	42 053	46 297	46 721	11
4996 40	Pyrotechnische Erzeugnisse	t	11 423	7 014	12 424	101 858	46 615	103 047	13
4996 70	Zünder, Zündschnüre und Sprengkapseln	60 603	88 705	111 787	5
4996	insgesamt	204 514	181 617	261 555	.
4997 30	Zündhölzer u. a. Zündwaren	Kiste	.A	.A	.A	.A	.A	.A	-
4997 31	Zündhölzer 1)								
4997 91	Andere ZündwarenA	.A	.A	1
4997 95	Flüssige Brennstoffe und Flüssiggas in Nachfüllpack. f. Feuerzeuge od. Anzünder	12 621	.A	.A	6
4997	Sonst. Zündwaren	13 170	9 870	11 117	.
4997	insgesamt				
4999 11	Sonst. chemische Erzeugnisse	t	26 192	28 983	28 744	134 218	144 953	142 658	29
4999 30	Kerzen aller Art	t	3 035	3 420	3 639	13 539	15 180	14 751	8
4999 60	Modelliermassen	t							
4999 91	Zubereitungen zum Parfümieren od. Desodorieren von Räumen, auch Duft. zubereit. Räucher- waren	6 857	7 621	9 357	15
4999	Sonst. chem. Erzeugnisse	480 239	497 560	516 347	97
4999	insgesamt	634 853	665 314	683 113	.
4095 00	Veredlungsarbeiten von Erzeugn. dieser Gütergruppe				
4095 00	Eigenveredlung (Veredlungsarbeit für eigene Rechnung)	352 361	413 490	441 858	46
4096 00	Lohnveredlung (Veredlungsarbeit für fremde Rechnung)	62 393	67 130	70 753	24
<u>Büromaschinen; Datenverarbei- tungsgeräte u. -einrichtungen</u>									
5011 20	Schreibmaschinen u. Textverarbei- tungsmaschinen	t							
5011 60	elektronisch 2)	St							3
5011 09	Schreibautomaten u. Textverar- beitungsmaschinen, elektrische, elektromechanische u. mecha- nische Schreibmaschinen, sonst. Schreibmaschinen 3)	t	769	716	904				
5011	Zubehör, Einzel- u. Ersatzteile	St	104 859	106 859	138 679	29 023	25 125	33 838	1
5011	insgesamt	t	234	173	203	8 901	6 376	8 703	5
5011		37 924	31 501	42 541	.
5014 10	Rechenmaschinen, Abrechnungsmaschi- nen u. Registrierkassen	t							
5014 10	Ein-, Zwei-, Drei- u. Vierspezies- rechenmaschinen, Datenerfassungs- geräte auf Addiermaschinenbasis, elektronische Tisch- u. Taschen- rechner, Mehrzweck-Abrechnungs- maschinen, Fakturier-, Buchungs- maschinen, Abrechnungsmaschinen zur Datenverarbeitung, Regi- strierkassen mit Rechenwerk u. andere Rechenmaschinen	St	129	62	79				
5014 09	Zubehör, Einzel- u. Ersatzteile	t	130 855	3 218	4 432	14 386	13 209	18 023	5
5014	insgesamt	.	774	759	448	13 506	17 763	10 445	8
5014		27 892	30 972	28 468	.

1) Kiste mit etwa 500 000 Hölzern. - 2) In Meldenummer 5011 60 enthalten. - 3) Enthält auch die Meldenummer 5011 20.

9 Produktion nach Güterarten und Güterklassen - Deutschland

Melde-Nr.	Erzeugnis	Einheit	Menge			Wert in 1000 DM			Anzahl der Betr.
			1993 4. Vj	1994 3. Vj	1994 4. Vj	1993 4. Vj	1994 3. Vj	1994 4. Vj	1994 4. Vj
5017 10	Vervielfältigungs- u. Lichtpaus- maschinen (ohne Fotokopierapparate)	t	-	-	-	-	-	-	-
5017 40	Vervielfältigungsmaschinen	St	132	.A	.A	7 741	.A	.A	3
5017 08	Lichtpausmaschinen u. -automaten	St	736	.A	.A	7 754	.A	.A	6
5017	Zubehör, Einzel- u. Ersatzteile insgesamt	t	131	.A	.A	15 495	18 416	18 408	.
5018 10	Andere Büromaschinen (ohne elek- trische Diktiergeräte)	t	26	9	17	8 376	4 527	5 599	3
5018 30	Adressier- u. Adressenpräge- maschinen (auch Kreditkartenpräge- u. Ausweisprägemaschinen)	St	2 723	965	2 153	8 376	4 527	5 599	3
5018 50	Postbearbeitungsmaschinen (Brieföffnungs-, Briefeffalz-, Briefsortier-, Kuvertier-, Frankiermaschinen u.ä.)	t	481	256	318	160 691	91 537	94 980	8
5018 50	Geldsortier-, Geldzähl- u. Geldeinwickelmaschinen	St	8 352	7 069	8 046	5 364	9 953	14 269	5
5018 80	Sonstige Büromaschinen	t	3 163	2 050	2 752	1 325	1 191	1 503	12
5018 08	Zubehör, Einzel- u. Ersatzteile	St	81 768	62 325	77 649	45 443	36 657	43 382	10
5018	insgesamt	t	173	112	141	9 837	6 039	9 831	.
5051 11	Geräte u. Einrichtungen für die Datenverarbeitung der digitalen Technik	t	45 501	42 424	66 686	114 621	101 940	130 659	21
5051 17	Kompakteinheiten (zumindest be- stehend aus einer Zentralein- heit, einem Eingabe- u. einem Ausgabegerät, in einem Ge- häuse zusammengefaßt)	St	61 425	82 566	102 705	249 755	295 429	325 440	20
5051 21	mit einer Speicherkapazität bis 512 Kilobyte	St	7 641	9 864	8 831	14 184	11 889	11 891	9
5051 23	mit einer Speicherkapazität über 512 Kilobyte bis 1 Megabyte	St	6 240	11 097	11 369	138 198	169 920	130 563	5
5051 25	mit einer Speicherkapazität über 1 bis 4 Megabyte	St	77 894	127 727	112 249	244 261	295 404	369 941	11
5051 27	mit einer Speicherkapazität über 4 Megabyte	St	98 465	108 012	171 793	274 808	446 336	528 771	10
5051 31	Speichereinheiten	St	45 661	1 097	10 497	235 631	82 542	298 810	6
5051 37	Magnetplatten- u. Bandspeicher- einheiten	St	8 472	10 572	12 249	256 929	64 370	48 918	10
5051 51	Sonstige Speichereinheiten	St	298 905	588 406	700 979	21 739	30 230	34 310	17
5051 52	Ein- u./od. Ausgabegeräte	St	55 115	72 637	137 468	84 877	80 862	114 375	16
5051 53	Testaturen	St	70 025	47 550	46 300	100 718	108 886	115 664	17
5051 55	Bildschirme	St	12 554	8 440	10 251	24 029	22 343	26 018	11
5051 56	Drucker u. Plotter	St	3 428	7 311	7 172	35 535	32 756	30 245	10
5051 59	Betriebs- u. Zeitdatenerfas- sungsgeräte	St	14 418	18 548	12 128	76 383	52 929	53 542	26
5051	Optische Beleg-, OCR- u. andere optische Lesegeräte, Magnet- u. Chipkarten-Lesegeräte	St	805 744	1 136 251	1 410 677	1 871 668	1 795 836	2 219 147	.
5059 00	Sonstige Ein- u. Ausgabege- räte der digitalen Technik	St	19 786	396	413	11 338	2 714	2 989	3
5050 07	Sonstiger Techniken z.B. Analog-, Hybridrechner	St	11 789	160	200
5050 09	Leiterplatten für Datenver- arbeitungsgeräte	t	669	200	202
5060 00	darunter zum Absatz bestimmt	St	11 722	552	1 132	559 188	133 104	138 874	35
5060 00	Sonstige Zubehör-, Einzel- u. Ersatzteile	t	7 764	10 290	10 925	554 046	639 120	692 452	89
5060 00	insgesamt	t	.	.	.	1 113 234	772 224	831 326	.
5082 00	Standardsoftware	82 420	94 071	80 518	22
5095 00	Reparaturen (einschl. Wartung)	106 639	136 434	133 455	71
5096 00	EigenveredlungA	.A	.A	2
5097 00	LohnveredlungA	.A	.A	6
5097 00	Montagen	11 103	16 165	17 695	29

9 Produktion nach Güterarten und Güterklassen - Deutschland

Melde-Nr.	Erzeugnis	Einheit	M e n g e			W e r t in 1000 DM			Anzahl der Betr. 1994 4. Vj
			1993 4. Vj	1994 3. Vj	1994 4. Vj	1993 4. Vj	1994 3. Vj	1994 4. Vj	
Feinkeramische Erzeugnisse									
Geschirr, Haushaltsgeräte, Toilettegegenstände aus Porzellan (auch aus Halbporzellan) undekoriert (Weißware) 1)									
5111 10		t	19 658	17 879	17 901	125 867	113 630	120 451	55
5111 50	dekoriert (gemalt) 2)	197 490	185 888	198 443	61
5111	insgesamt	323 357	299 518	318 894	.
Figuren, Phantasie-, Einrichtungs-, Schmuck- u. Ziergegenstände aus Porzellan (auch aus Halbporzellan) undekoriert 1)									
5115 10		t	488	163	212	6 407	4 977	6 423	17
5115 50	dekoriert 2)	24 007	18 789	22 531	19
5115	insgesamt	30 414	23 766	28 954	.
5121 00	Künstliche Zähne aus keramischen Stoffen (auch mit Stiften aus Metall)	kg 1000 St	.A .A	.A .A	.A .A	.A .A	.A .A	.A .A	5
Geschirr, Haushaltsgeräte u. Toilettegegenstände aus Steingut bzw. steingutähnlichem Material undekoriert 1)									
5131 10		t	1 064	909	890	9 244	7 083	7 837	10
5131 50	dekoriert 2)	11 531	7 261	8 603	9
5131	insgesamt	20 775	14 344	16 440	.
Geschirr, Haushaltsgeräte und Toilettegegenstände aus Feinsteinzeug, grau-bleuem oder braunem Steinzeug undekoriert 1)									
5134 10		t	2 011	1 373	2 048	17 010	10 502	13 817	8
5134 50	dekoriert 2)	3 700	2 619	2 794	8
5134	insgesamt	20 710	13 121	16 611	.
Figuren, Phantasie-, Einrichtungs-, Schmuck- u. Ziergegenstände aus Steingut bzw. steingutähnlichem Material undekoriert 1)									
5136 10		t	572	312	413	25 887	15 739	22 661	8
5136 50	dekoriert 2)	19 434	11 608	17 029	7
5136	insgesamt	45 321	27 347	39 690	.
Figuren, Phantasie-, Einrichtungs-, Schmuck- u. Ziergegenstände aus Feinsteinzeug u. Steinzeug undekoriert 1)									
5137 20		t	1 926	1 798	1 704	6 725	6 272	6 502	8
5137 60	dekoriert 2)	5 043	3 982	4 042	9
5137	insgesamt	11 768	10 254	10 544	.
5141 00	Geschirr, Haushaltsgeräte u. Toilettegegenstände aus Ton	t	362	295	351	2 557	2 359	2 957	5
5142 00	Tonwaren für den Gärtnerbedarf	t	33 171	31 390	32 686	37 960	34 585	36 777	14
5143 00	Figuren, Phantasie-, Einrichtungs-, Schmuck- u. Ziergegenstände aus Ton	t	4 305	2 986	4 463	19 189	14 092	18 663	8
5148 00	Sonstige Waren aus Ton	5 512	5 550	5 797	5
5151 00	Keramische Installationsgegenstände für sanitäre oder hygienische Zwecke	t	18 418	15 848	17 347	167 511	142 321	151 365	12
Isolatoren u. Isolierteile Isolatoren aus Porzellan, Steatit u.a. keramischen Stoffen ohne Metallteile									
5161 10		t	776	836	714	6 081	6 901	5 909	7
5161 20	mit Metallteilen	t	3 150	3 830	3 687	29 157	33 769	32 460	6
Isolierteile aus keramischen Stoffen für elektrische Installation Metalloxidhaltige u. gesinter-te Waren, mit einem Gehalt an Metalloxiden von mehr als 80 Gewichtshundertteilen (Berylliumoxid, Magnesiumoxid u.a.)									
5161 92		t	283	548	640	19 470	27 683	28 146	5
5161 99	aus sonstigen keramischen Stoffen	t	3 151	3 220	3 205	34 747	35 349	35 284	20
5161	insgesamt	t	7 359	8 433	8 245	89 455	103 702	101 799	.
5165 00	Erzeugnisse aus feinkeramischen Stoffen für chemische u.a. technische Zwecke	t	6 091	6 261	5 636	69 288	74 492	67 618	22

1) Einschl. der für die Dekoration im gleichen Unternehmen bestimmten Erzeugnisse. - 2) Nur Wertsteigerung gegenüber undekorierte Ware.

9 Produktion nach Güterarten und Güterklassen - Deutschland

Melde-Nr.	Erzeugnis	Einheit	Menge			Wert in 1000 DM			Anzahl der Betr.
			1993 4. Vj	1994 3. Vj	1994 4. Vj	1993 4. Vj	1994 3. Vj	1994 4. Vj	1994 4. Vj
5166 00	Oxidkeramik mit einem Gehalt an Metalloxiden über 90 vH	t	433	516	535	48 942	56 590	58 336	12
5171 21	Wand- und Bodenfliesen, Klinker aus feinkeramischen Stoffen	1000 m2	.A	.A	.A	.A	.A	.A	2
5171 25	Wand- u. Bodenfliesen, glasiert	1000 m2	5 597	5 270	5 550	102 107	99 186	107 183	8
5171 28	Mosaik mit Kantenlänge oder Durchmesser bis 7 cm	1000 m2	3 708	3 219	3 367	78 387	68 134	71 222	8
5171 50	andere aus Steingut	1000 m2							
5171 70	aus anderen feinkeramischen Stoffen	1000 m2	1 347	1 166	1 163	46 816	40 430	39 273	8
5171	Wand- u. Bodenfliesen, unglasiert	1000 m2	.A	.A	.A	.A	.A	.A	2
5171	Sonstige Fliesen oder Klinker aus feinkeramischen Stoffen	1000 m2	11 049	9 988	10 531	239 728	218 180	231 986	.
5175 10	insgesamt	1000 m2							
5175 10	Kachelöfen und Ofenkacheln	t	1 028	890	912	20 908	22 413	21 517	5
5175 70	Transportable Kachelöfen u. -herde für alle Brennstoffe (auch für Gas oder Strombeheizung), kombinierte Kachelöfen und kombinierte Kachelherde, transportable Heizkamine und Kachelkamine	1000 St	12	11	11				
5175	Ofenkacheln (verschiedenes Kachelzeug)	t	3 248	3 231	3 481	24 616	27 302	28 743	21
5175	insgesamt	1000 St	1 817	1 922	2 038	45 524	49 715	50 260	.
5181 00	Feinkeramische Massen (ohne Dentalporzellanmasse)	t *	7 914	17 414	18 939	5 668	10 237	10 532	6
5185 00	darunter zum Absatz bestimmt	t	7 914	17 414	18 939				
5188 00	Feinkeramische Scherben u. Bruch	t *	933	1 251	1 406	145	248	252	3
5192 00	darunter zum Absatz bestimmt	t	933	1 251	1 406				
5195 00	Sonstige feinkeramische (auch baukeramische) Erzeugnisse	t	50	74	265	18 974	16 872	17 181	9
5196 00	Reparaturen	-	.A	.A	1
5196 00	Eigenveredlung (Veredlungsarbeiten für eigene Rechnung) 3)	-	-	-	-
5196 00	Lohnveredlung (Veredlungsarbeiten für fremde Rechnung)A	417	433	3
Glas und Glaswaren									
5211 20	Flachglas (Hüttenerzeugung)	t *	.A	1 756	1 407				
5211 32	Fensterglas, ungefärbt oder gefärbt	1000 m2*	.A	170	144				
5211 34	darunter zum Absatz bestimmt	t	2 890	1 756	1 407				
5211 37	Gußglas	1000 m2	292	170	144	16 354	13 656	11 217	10
5211 60	Drahtglas, ungefärbt	t *	9 342	4 687	8 266				
5211 90	darunter zum Absatz bestimmt	1000 m2*	565	358	493				
5211	anderes ungefärbt	t	9 342	4 687	8 266	6 240	4 551	6 290	3
5211	gefärbt	1000 m2	565	358	493				
5211	darunter zum Absatz bestimmt	t	12 158	9 772	15 485				
5211	darunter zum Absatz bestimmt	1000 m2*	1 178	925	1 466				
5211	darunter zum Absatz bestimmt	t	12 158	9 772	15 485				
5211	darunter zum Absatz bestimmt	1000 m2	1 178	925	1 466	10 804	10 896	17 639	4
5211	darunter zum Absatz bestimmt	t	.A	.A	.A				
5211	darunter zum Absatz bestimmt	1000 m2*	.A	.A	.A				
5211	darunter zum Absatz bestimmt	t	.A	.A	.A	.A	.A	.A	9
5211	darunter zum Absatz bestimmt	1000 m2	.A	.A	.A				
5211	darunter zum Absatz bestimmt	t	365 644	370 777	417 186				
5211	darunter zum Absatz bestimmt	1000 m2*	35 363	36 833	41 534				
5211	darunter zum Absatz bestimmt	t	255 160	299 295	338 321				
5211	darunter zum Absatz bestimmt	1000 m2	23 728	30 265	34 227	171 801	206 050	231 934	20
5211	darunter zum Absatz bestimmt	t	.A	.A	.A				
5211	darunter zum Absatz bestimmt	t	.A	.A	.A	.A	.A	.A	11
5211	insgesamt	t	305 335	338 850	386 076	276 301	299 810	330 145	.

9 Produktion nach Güterarten und Güterklassen - Deutschland

Melde-Nr.	Erzeugnis	Einheit	M e n g e			W e r t in 1000 DM			Anzahl der Betr.
			1993 4. Vj	1994 3. Vj	1994 4. Vj	1993 4. Vj	1994 3. Vj	1994 4. Vj	1994 4. Vj
	Hohlglas (Hüttenerzeugung)								
	Getränkeflaschen ab 150 cm3 Inhalt								
5221 11	grüne Flaschen	t	309 339	284 111	354 384				
5221 12	braune Flaschen	1000 St	906 027	902 529	1 032 751	174 154	160 073	198 239	13
5221 17	halbweiße u. weiße Flaschen	1000 St	178 347	181 278	162 688				
5221 20	Konservengläser	t	640 626	659 972	591 198	101 249	103 043	92 652	13
		1000 St	334 899	368 236	349 862				
		t	932 001	1 091 714	1 277 312	208 233	234 419	222 126	24
		1000 St	154 494	191 044	174 333				
5221 31	Medizin- u. Verpackungsglas	t	706 387	762 668	767 808	108 568	134 819	121 369	20
	Medizinglas	1000 St	.A	.A	.A				
	Verpackungsflaschen u. -gläser für chemisch-technische Zwecke	t	.A	.A	.A	.A	.A	.A	1
5221 32		1000 St	.A	.A	.A	.A	.A	.A	.A
5221 33	für kosmetische Zwecke	t	2 263	2 928	1 893				
		1000 St	16 912	11 836	9 308	4 001	4 911	3 161	6
5221 35	für pharmazeutische Zwecke	t	12 125	12 120	16 058				
		1000 St	130 555	132 540	135 156	27 937	30 409	29 789	9
5221 36	für Nahrungsmittel	t	24 082	21 393	25 813				
		1000 St	251 872	228 762	280 052	38 589	35 503	43 225	9
5221 38	für Getränke (ohne solche ab 150 cm3 Inhalt)	t	26 877	31 445	30 800				
		1000 St	155 652	152 559	150 952	25 822	26 469	26 173	18
	Wirtschaftsglas u. Bleikristall	t	19 436	21 153	20 883				
	Wirtschaftsglas (ohne Kelchglas) unter 24 VH Bleioxidgehalt	1000 St	236 977	212 311	238 976	24 350	24 435	26 137	10
5221 41	maschinell gefertigt	t *	16 548	16 264	17 412				
5221 42	darunter zum Absatz bestimmt	t *	16 548	16 264	17 412	71 639	66 751	82 523	14
5221 43	mundgeblasen	t *	776	568	650				
	darunter zum Absatz bestimmt	t *	776	568	650	8 821	7 760	7 650	13
5221 44	manuell gepreßt	t *	.A	.A	.A	.A	.A	.A	3
	darunter zum Absatz bestimmt	t *	.A	.A	.A	.A	.A	.A	.A
5221 45	Kelchglas unter 24 VH Bleioxidgehalt	t *	4 901	4 294	4 129				
	maschinell gefertigt	1000 St*	27 925	24 378	24 299				
	darunter zum Absatz bestimmt	t *	4 901	4 294	4 129				
5221 46	handgefertigt	1000 St*	27 925	24 378	24 299	54 387	49 527	45 310	6
	darunter zum Absatz bestimmt	t *	720	496	729				
		1000 St*	961	807	1 006				
		t *	720	496	729				
		1000 St	961	807	1 006	10 728	8 027	11 557	9
5221 47	Bleikristall (ohne Kelchglas) ab 24 VH Bleioxidgehalt	t *	3 201	3 499	3 099				
5221 48	maschinell gefertigt	t *	3 201	3 499	3 099	34 201	34 092	33 760	4
	darunter zum Absatz bestimmt	t *	372	372	411				
5221 49	mundgeblasen	t *	372	372	411	10 194	11 105	12 856	10
	darunter zum Absatz bestimmt	t *	997	900	801				
5221 50	manuell gepreßt	t *	997	900	801	8 748	8 733	8 565	6
	darunter zum Absatz bestimmt	t *	997	900	801				
5221 51	Kelchglas ab 24 VH Bleioxidgehalt	t *	.A	.A	.A				
5221 52	maschinell gefertigt	1000 St*	.A	.A	.A				
	darunter zum Absatz bestimmt	t *	.A	.A	.A				
5221 53	handgefertigt	1000 St*	.A	.A	.A	.A	.A	.A	2
	darunter zum Absatz bestimmt	t *	231	181	236				
		1000 St*	509	373	481				
		t *	231	181	236				
		1000 St	509	373	481	9 579	7 156	9 173	4
5221 54	Hohlglas für Laboratorien u. Krankenpflege	t	1 005	661	581	16 303	15 381	17 278	4
5221 55	Bau- und sonstiges technisches Hohlglas	t *	13 200	16 518	9 751				
	darunter zum Absatz bestimmt	t *	13 200	16 518	9 751	21 374	32 712	29 126	5
5221 56	Beleuchtungsglas	t							
5221 57	Elektrobeleuchtungsglas	t *	878	722	1 009	5 252	4 500	6 473	3
5221 58	unbearbeitet	t *	123	221	294				
5221 59	bearbeitet	t *	123	221	294	1 054	1 684	1 974	3
5221 60	darunter zum Absatz bestimmt	t *	1 511	1 988	2 070				
5221 61	Sonstiges Beleuchtungsglas	t *	1 511	1 988	2 070	9 850	9 946	11 007	6
5221 62	darunter zum Absatz bestimmt	t *	.A	.A	.A				
5221 63	Glaskolben	t *	37 024	45 698	51 848	127 674	150 175	181 266	8
5221 64	Glas in Stangen, Stäben, massiven Kugeln oder Röhren	t							
5221 65	Stangen u. Stäbe, massive Kugeln	t *	.A	.A	.A				
5221 66	darunter zum Absatz bestimmt	t *	486	709	758	8 063	9 904	11 086	7
5221 67	Röhren	t *	.A	.A	.A				
5221 68	darunter zum Absatz bestimmt	t *	19 156	17 391	19 676	81 832	82 194	81 789	10
5221 69	Sonstiges Hohlglas	t	846	.A	.A	4 810	.A	.A	2
5221 70	insgesamt	t	1 171 499	1 233 131	1 260 191	1 208 959	1 264 417	1 328 526	.
	Erzeugnisse der Glasbläserei								
5231 11	Glasinstrumente								
5231 12	Laboratoriumsgeräte	1000 St	5 699	6 285	6 632	33 363	34 920	39 337	19
5231 13	Wissenschaftlich-technische Thermometer (ohne Armaturen)	1000 St	.A	.A	.A	.A	.A	.A	2
5231 14	Sonstige Thermometer (auch Fieberthermometer)	12 676	10 124	14 312	9

9 Produktion nach Güterarten und Güterklassen - Deutschland

Melde-Nr.	Erzeugnis	Einheit	M e n g e			W e r t in 1000 DM			Anzahl der Betr.
			1993 4. Vj	1994 3. Vj	1994 4. Vj	1993 4. Vj	1994 3. Vj	1994 4. Vj	
5231 19	Sonstige Glasinstrumente Glaswaren für die chemisch-pharmazeutische Industrie	4 576	4 892	4 917	5
5231 51	Verpackungsgläser u. -fläschchen	1000 St	197 046	183 404	187 706	19 691	19 034	19 665	10
5231 52	Ampullen	1000 St	366 833	394 457	376 674	24 782	25 735	26 737	9
5231 54	Reagenz- u. Rundbogensgläser	1000 St	33 184	25 398	24 880	2 077	1 631	1 727	6
5231 58	Sonstige Glaswaren für die chemisch-pharmazeutische Industrie	3 812	3 305	3 024	11
5231 91	Sonstige Erzeugnisse der GlasbläsereiA	.A	.A	11
5231	insgesamt	113 604	113 101	124 275	.
5234 60	LeuchtenbehängeA	.A	.A	2
5234 70	Reflexperlen (Ballotini) Diamantine, Glasglimmer, Glasperlen und Glassteine	5 884	5 346	5 681	3
5234 80	Sonstige Glaskurzwaren sowie Erzeugnisse aus GlaskurzwarenA	.A	.A	3
5234	insgesamt	10 626	5 938	6 259	.
5235 00	Isolierflaschen und -gefäße (Innenbehälter aus Glas, Um-mantelung aus beliebigen Materialien; z.B. Kunststoff)	1000 St	2 442	2 352	2 615	35 632	33 930	39 468	5
5237 00	Sonstiges verarbeitetes Glas	153 471	140 456	159 075	28
5239 00	Glasscherben und Glasbruch (auch Glasreststoffe) darunter zum Absatz bestimmt	t *	.A	329	.A	.A	.A	.A	2
	Veredeltes Flachglas 1) Sicherheitsglas, auch bearbeitet einschichtig	t	15 998	17 313	16 118	80 253	69 068	67 340	30
5241 12	plan	1000 m2	1 190	1 213	1 227	80 253	69 068	67 340	30
5241 13	gebogen	t	24 654	23 268	26 364	135 703	114 541	128 027	9
5241 15	mehrschichtig	1000 m2	2 165	2 000	2 277	135 703	114 541	128 027	9
	Isoliertglas (auch bearbeitet) ungefärbt	t	26 194	30 435	30 490	121 104	133 048	137 881	22
5241 32	zweischichtig	1000 m2	1 661	1 922	1 959	121 104	133 048	137 881	22
5241 33	drei- u. mehrschichtig	t	124 344	132 343	137 238	397 708	409 275	432 369	133
5241 33	gefärbt (auch reflektierend) zweischichtig	1000 m2	5 617	6 077	6 180	397 708	409 275	432 369	133
5241 35	gefärbt (auch reflektierend) zweischichtig	t	5 404	5 999	5 919	15 493	16 220	16 594	26
5241 36	drei- u. mehrschichtig	1000 m2	208	218	222	15 493	16 220	16 594	26
5241 36	gefärbt (auch reflektierend) zweischichtig	t	2 229	3 325	3 638	10 080	15 890	18 575	18
5241 36	drei- u. mehrschichtig	1000 m2	104	174	195	10 080	15 890	18 575	18
5241 51	Spiegelglas, belegt für Fahrzeugrückspiegel	1000 m2*	808	987	1 359	4 013	4 225	5 945	6
5241 53	darunter zum Absatz bestimmt	t	47	57	82	4 013	4 225	5 945	6
5241 53	für andere Zwecke	1000 m2*	317	357	425	10 816	12 779	14 993	3
5241 90	darunter zum Absatz bestimmt	1000 m2*	317	357	425	10 816	12 779	14 993	3
5241	Sonstiges veredeltes Flachglas	1000 m2	.A	.A	.A	52 568	36 808	43 652	22
5241	insgesamt	.	2 702	1 681	2 164	138 245	131 357	152 356	66
5245 50	Veredeltes Beleuchtungsglas 1)	376	222	553	3
5245 80	Sonstiges veredeltes HohlglasA	81 583	87 546	21
5245	insgesamt	85 933	81 805	88 099	.
5261 11	Glaswolle und andere Glasfasern, Waren daraus
5261 12	Nichttextile Glasfasern und Waren daraus
5261 13	Matten, Rollfilze, Matratzen und Platten	t	43 622	43 488	44 175	188 866	161 932	173 532	8
5261 13	Vliese	t	2 047	1 900	2 162	10 539	10 350	11 567	5
5261 21	Andere nichttextile Glasfasern und Waren daraus	t	4 576	5 050	5 442	17 330	19 441	17 944	5
5261 21	Textile Glasfasern und Waren daraus
5261 22	Glasfasern mit einer Länge von 3 mm bis 50 mm (Chopped strand)	t	.A	.A	.A	.A	.A	.A	1
5261 22	Glaswolle und Waren daraus
5261 23	Garne und Zwirne, Glas-seidenstränge (Rovings)	t	.A	.A	.A	.A	.A	.A	7
5261 23	Gewebe	t	4 489	6 127	6 470	46 820	69 871	68 714	18
5261 24	Matten, andere Glaswolle und Waren daraus	t	2 189	2 559	2 527	10 556	12 617	12 541	5
5261 25	Stapelfasern und Waren daraus	t	8 317	8 141	9 109	60 503	58 457	64 511	10
5261 30	Optische Glasfasern, Licht-leitfasern	1000 m	.A	.A	.A	.A	.A	.A	1
5261	insgesamt	366 609	368 315	388 048	.
5292 00	Reparaturen an Glas u. Glaswaren	1 991	1 725	1 871	6

1) Als Produktionswert ist der Wert des bezogenen Rohglases zuzüglich des Veredelungswertes angegeben.

9 Produktion nach Güterarten und Güterklassen - Deutschland

Melde-Nr.	Erzeugnis	Einheit	M e n g e			W e r t in 1000 DM			Anzahl der Betr.
			1993 4. VJ	1994 3. VJ	1994 4. VJ	1993 4. VJ	1994 3. VJ	1994 4. VJ	1994 4. VJ
5296 70	Lohnveredlungsarbeiten (ohne Veredlung für eig. Rechnung im selbständigen Veredlungsbetr.)	-	-	-	-
5296 90	an Glasfaser
5296	an sonstigen Erzeugnissen dieser Gütergruppe insgesamt	1 818	1 984	2 221	7
						1 818	1 984	2 221	.
<u>Schnittholz, Sperrholz u. sonst. bearbeitetes Holz</u>									
5314 10	Stangen, Maste u. Pfähle, in der Längsrichtung gesägt, geschält oder ähnlich bearbeitet (nicht imprägniert)	m3 *	.A	.A	.A
	Telegrafienstangen u. Leitungsmaste	1000 St*	.A	.A	.A
	darunter zum Absatz bestimmt	m3	.A	.A	.A
5314 80	Pfähle, sonst. Stangen u. Maste (ohne Telegrafienstangen u. Leitungsmaste)	1000 St	.A	.A	.A	.A	.A	.A	2
5314	darunter zum Absatz bestimmt	1000 St*	.A	.A	.A	.A	.A	.A	16
	insgesamt	1000 St*	887	936	625
	darunter zum Absatz bestimmt	1000 St	314	334	244	1 254	1 160	1 169	.
5315 10	Schwellen (nicht imprägniert) aus Nadelholz	m3 *	.A	.A	.A
	darunter zum Absatz bestimmt	1000 St*	.A	.A	.A
5315 50	aus Laubholz	m3 *	.A	.A	.A	.A	.A	.A	2
	darunter zum Absatz bestimmt	1000 St*	.A	.A	.A
5315	insgesamt	1000 St	.A	.A	.A	.A	.A	.A	7
	darunter zum Absatz bestimmt	m3 *	4 085	9 467	4 860
		1000 St*	45	105	50
	darunter zum Absatz bestimmt	m3	3 493	5 345	4 621	1 276	1 763	1 535	.
		1000 St	39	61	48
5316 10	Schnittholz 1) aus Nadelholz	m3 *	2 793 600	3 336 814	3 135 430	754 205	989 432	928 350	894
	darunter zum Absatz bestimmt	m3	2 531 174	3 044 863	2 827 115	6 779	7 002	7 113	100
5316 50	aus Laubholz	m3 *	257 931	277 888	266 553	97 467	100 934	105 845	228
	darunter zum Absatz bestimmt	m3	212 968	233 608	224 229	2 693	3 357	1 932	28
5316	insgesamt	m3 *	3 051 531	3 614 702	3 401 983	851 672	1 090 366	1 034 195	.
	darunter zum Absatz bestimmt	m3	2 744 142	3 278 471	3 051 344	9 472	10 359	9 045	.
	darunter Lohnschnitt	m3	106 386	108 989	99 818
5318 50	Schwarten u. Spreißel, Reststoffspäne u.8. Schwarten u. Spreißel, Abfallholzstücke	1000 m3*	536	517	575	6 872	6 146	7 205	373
5318 80	darunter zum Absatz bestimmt Holz zum Zerfasern, in Form von Plättchen oder Schnitzeln (Holzhackschnitzel)	1000 m3	536	517	575
5318 80	darunter zum Absatz bestimmt Säge-, Hobel-, Fräs-, Schäl-, Reststoff- u. sonst. Holzspäne	t *	.A	.A	.A	19 701	23 073	25 169	216
5318	darunter zum Absatz bestimmt insgesamt	t *	568 794	670 342	723 817	17 318	21 977	24 639	486
		43 891	51 196	57 013	.
5322 00	Hobelware (ohne Bodenbelag aus Holz) z.B. Hobeldielen, Stab- brettler, Fußleisten	m3	511 311	554 686	533 963	327 905	361 756	358 270	134
	darunter Lohnschnitt	m3	189	360	.A	39	96	.A	2
5325 00	Rauhspund	m3	12 030	12 002	13 981	4 200	4 701	5 184	30
5343 10	Stangen, Maste u. Pfähle (imprägniert) Telegrafienstangen u. Leitungsmaste	m3	10 400	11 132	9 319	6 353	6 687	6 392	7
5343 80	Pfähle, sonst. Stangen u. Maste	1000 St	45	55	48
5343	insgesamt	1000 St	1 203	1 517	1 303	7 772	10 706	8 715	33
		1000 St	1 248	1 572	1 351	14 125	17 393	15 107	.
5345 10	Schwellen (imprägniert) aus Nadelholz	m3	.A	.A	.A	.A	.A	.A	1
5345 50	aus Laubholz	1000 St	.A	.A	.A
5345	insgesamt	m3	.A	.A	.A	.A	.A	.A	6
		1000 St	15 572	16 580	20 222	8 989	6 167	12 711	.
		1000 St	152	115	200
5349 00	Imprägnierte Hölzer sonst. Art	m3	7 627	15 511	12 706	4 309	5 921	6 256	16

1) Sägewerke mit einem Jahreseinschnitt ab 5000 m3 Rohholz.

9 Produktion nach Güterarten und Güterklassen - Deutschland

Melde-Nr.	Erzeugnis	Einheit	Menge			Wert in 1000 DM			Anzahl der Betr.
			1993 4. Vj	1994 3. Vj	1994 4. Vj	1993 4. Vj	1994 3. Vj	1994 4. Vj	1994 4. Vj
	Furniere (einschl. Zigarren- u. Käsekistenbrettchen)								
	Schälurniere								
5351 11	für Sperrholz	m3 *	55 898	51 625	57 248	13 954	10 712	11 733	13
	darunter zum Absatz bestimmt	m3	10 096	9 466	9 896				
5351 15	nicht für Sperrholz	m3 *	9 477	8 828	9 753				
	darunter zum Absatz bestimmt	m3	5 046	4 902	5 022	7 551	7 544	7 528	6
5351 50	Säge- u. Messerurniere	m3 *	27 316	.A	46 268				
	darunter zum Absatz bestimmt	m3	27 060	38 962	45 966	72 967	71 113	81 487	27
	Lohnarbeit	m3	9 665	11 805	12 292	7 371	9 617	9 749	6
5351	insgesamt	m3 *	92 691	.A	113 269				
	darunter zum Absatz bestimmt	m3	42 202	53 320	60 883	94 472	89 369	100 748	.
	Lohnarbeit	m3	9 665	11 805	12 292	7 371	9 617	9 749	.
	Sperrholz								
5361 10	Furnierplatten	m3 *	22 463	21 152	24 181				
	darunter zum Absatz bestimmt	m3	20 258	19 448	22 036	50 058	46 638	53 041	22
5361 20	Tischlerplatten	m3 *	.A	.A	.A				
	darunter zum Absatz bestimmt	m3	48 044	44 744	49 459	45 792	41 971	45 910	17
5361 80	Sonstiges Sperrholz	m3	25 501	26 777	26 694	51 064	51 127	54 437	17
5361	insgesamt	m3 *	.A	.A	.A				
	darunter zum Absatz bestimmt	m3	93 803	90 969	98 189	146 914	139 736	153 388	.
5363 00	Mittellagen	m3 *	.A	.A	.A				
	darunter zum Absatz bestimmt	m3	3 302	4 070	4 358	1 720	2 263	2 410	6
5365 00	Preßholz	m3 *	2 801	3 013	2 621	8 620	9 127	9 095	6
	darunter zum Absatz bestimmt	m3	2 801	3 013	2 621				
	Holzfaserplatten								
5371 21	Holzfaserhartplatten								
	nicht bearbeitet (auch bituminiert)	m3 *	114 955	126 332	128 036
5371 25	bearbeitet	m3 *	65 155	80 555	100 232
5371 50	Holzfaserisolerplatten (auch bituminiert) nicht bearbeitet	m3 *	.A	.A	.A
5371	und bearbeitet	m3 *	.A	.A	.A
	insgesamt	m3 *	.A	.A	.A
	Holzspanplatten (auch aus verholzten Pflanzenteilen)								
5381 41	roh oder geschliffen 1)	m3 *	1 185 492	1 208 481	1 256 493				
	darunter zum Absatz bestimmt	m3	1 148 686	1 169 166	1 211 496	322 126	339 376	357 810	36
	bearbeitet								
5381 47	kunststoffbeschichtet	m3 *	809 222	801 456	890 387				
	darunter zum Absatz bestimmt	m3	764 999	759 462	840 017	497 358	485 627	539 503	40
5381 48	andere (furniert, lackiert)	m3 *	41 835	38 731	43 833				
	darunter zum Absatz bestimmt	m3	40 986	37 910	42 781	54 474	53 283	60 387	17
5389 00	Sonstiges bearbeitetes Holz	t	-	-	-	-	-	-	-
	Veredlung von Erzeugnissen dieser Gütergruppe								
5395 00	Eigenveredlung	13 287	13 820	16 206	14
5396 00	Lohnveredlung	31 333	33 966	35 882	30
	Holzwaren								
	Bauelemente aus Holz								
	Türen (auch Türzargen)								
5411 12	Sperrtüren (Türblätter) für den Innenausbau	1000 St	2 003	2 074	2 016	263 864	274 655	275 482	162
5411 13	Türzargen für den Innenausbau	1000 St	1 297	1 494	1 418	144 371	166 000	152 288	31
5411 14	Türenfertigelemente mit Futter u. Bekleidung für den Innenausbau	1000 St	654	665	812	121 497	121 782	148 887	92
5411 16	Haustüren (Außentüren)	1000 St	45	40	51	72 478	67 714	79 398	137
5411 19	Sonstige Türen	1000 St	56	50	61	96 397	83 008	99 783	47
	Fenster u. Fenstertüren (auch verglast)								
5411 22	Fenster für den Hochbau	1000 St	1 158	1 044	1 200	659 608	595 603	704 274	384
5411 28	Fenstertüren	1000 St	69	67	80	69 193	67 790	78 279	173
5411 29	Sonstige Fenster	1000 St	8	7	6	6 223	5 796	3 904	13
5411 31	Fensterläden aus Holz	St	37 176	28 272	28 317	5 064	3 538	4 000	18
5411 35	Rolläden aus Holz	m2	41 882	50 294	32 329				
		St	22 908	28 990	17 173	1 345	1 233	805	8
	Bodenbelag aus Holz								
5411 42	Mosaikparkett	1000 m2	886	830	927	22 749	22 592	24 282	30
5411 43	Stabparkett	1000 m2	403	418	475	18 159	18 881	21 002	28
5411 45	Parkettböden u. sonst. Fertigparketteinheiten	1000 m2	1 046	1 058	1 243	62 072	61 225	70 926	15
5411 49	Holzplaster (nach DIN 68701 und 68702) 2)	m3	866	1 755	1 462	1 089	2 020	1 506	5
5411 50	Treppen	1000 St	47	52	58	76 943	82 863	92 236	81
5411 91	Sonstige Bauelemente aus Holz	118 907	152 634	141 324	122
5411	insgesamt	1 739 960	1 727 334	1 898 376	.
	Holzkonstruktionen u. Fertigbauteile aus Holz (ohne Fertigbauteile aus Holz oder Überwiegend aus Holz im Hochbau)								
5415 11	Saunakabinen aus Holz 2)	m3 St	5 715	2 800	5 431	30 114	20 601	34 426	9

1) Ohne solche, die im eigenen Unternehmen kunststoffbeschichtet, furniert oder lackiert wurden. - 2) Die Angaben in m3 beziehen sich auf den tatsächlichen Holzanteil der fertigen Ware.

9 Produktion nach Güterarten und Güterklassen - Deutschland

Melde-Nr.	Erzeugnis	Einheit	M e n g e			W e r t in 1000 DM			Anzahl der Betr.
			1993 4. Vj	1994 3. Vj	1994 4. Vj	1993 4. Vj	1994 3. Vj	1994 4. Vj	
5415 19	Andere Holzkonstruktionen 1) aus Holz oder überwiegend aus Holz	m3	11 155	18 217	17 746	18 076	23 855	24 150	34
5415 91	Großformatige Wandelemente aus Holz oder überwiegend aus Holz 1)	m3	9 167	8 028	6 063	20 212	17 594	13 406	10
5415 95	Holzleimbauteile 1) darunter zum Absatz bestimmt	m3 *	59 747	72 587	71 886	71 847	87 319	86 159	30
5415 99	Sonstige Teile aus Holz für Holzkonstruktionen 1)	m3	34 162	35 931	49 833	44 949	47 395	54 885	36
5415	insgesamt	185 198	196 764	213 026	.
	Zimmer- u. Küchenmöbel aus Holz (auch Polstermöbel) (ohne Korbmöbel) 2)								
	Sitzmöbel								
5422 11	Wohn- u. Esszimmerstühle (auch mit gepolstertem Sitz)	1000 St	638	512	587	148 803	108 630	131 919	100
5422 15	Gartenstühle u. -bänke (auch Liegestühle, Klapp- stühle u. ä.)	1000 St	34	34	35	5 860	5 643	5 497	16
5422 19	Sonstige Sitzmöbel	1000 St	319	236	258	64 521	45 736	54 756	86
5422 21	Polstermöbel u. ä. Sessel (auch einsitzige ge- polsterte Anbauelemente)	1000 St	1 150	773	1 008	549 612	374 749	491 783	202
5422 23	Mehrsitzige gepolsterte Anbau- elemente (auch Sofas u. Couches)	1000 St	1 164	814	1 061	716 097	500 329	654 078	207
5422 27	Liegen (auch sogenannte französische Betten)	1000 St	321	248	297	208 611	153 655	188 343	64
5422 31	Tische Küchentische (auch Spül- tische), Gaststätten-, Hotel-, Kantinen- u. ä. Tische	1000 St	218	179	212	44 793	34 975	39 043	79
5422 33	Wohnungstische (ohne Schreibrische)	1000 St	391	264	364	147 149	106 289	139 281	121
5422 34	Gartentische (auch Klapptische)	1000 St	8	14	9	1 294	2 268	1 624	16
5422 36	Kleintische z.B. Blumen-, Rauch-, Zier- u. Satztische	1000 St	39	21	32	6 056	3 556	4 920	22
5422 37	Nachttische	1000 St	210	175	211	37 769	31 827	38 161	44
	Schränke und verwandte Erzeugnisse								
5422 41	Kleider- und Wäscheschränke, Spinde	1000 St	909	780	923	457 619	374 670	450 283	160
5422 42	Sideboards	1000 St	139	107	117	60 173	40 976	45 676	78
5422 43	Wohnzimmerschränke	1000 St	194	189	226	218 571	174 150	200 692	95
5422 44	Schrankwände, auch als Raum- teiler	1000 lfd.m	893	728	908	440 199	358 288	432 305	154
5422 45	Bücherschränke (ohne Bü- cherbars, -vitinen u. ä.)	1000 St	39	37	34	10 585	9 406	9 241	19
5422 46	Ein- bzw. Anbauküchen- schränke	1000 St	5 372	4 863	5 525	1 591 124	1 456 443	1 675 801	157
5422 47	Küchenschränke bzw. Buffets z.B. Aufsetzküchen, Schwe- denbuffets, Reformküchen	1000 St	643	604	650	92 218	82 917	95 380	37
5422 48	Bücherbars, Büchervitinen u. ä.	1000 St	95	95	128	26 158	19 412	24 686	35
5422 49	Kommoden (auch Frisierkommo- den)	1000 St	458	379	509	139 239	108 127	139 165	85
5422 51	Bettstellen für Erwachsene	1000 St	330	264	329	126 617	107 374	125 592	120
5422 55	für Kinder	1000 St	46	20	17	8 101	4 329	4 115	7
5422 71	Ergänzungsmöbel Garderobenmöbel	1000 St	326	243	309	50 060	38 983	48 658	55
5422 74	Schuhchränke, Schuhregale	1000 St	131	106	118	19 007	13 888	17 565	12
5422 76	Badezimmermöbel Einbau- bzw. Anbaubadezimmer- möbel	1000 St	1 033	835	948	154 177	139 600	151 163	36
5422 77	Bade- u. Toilettenschränke (Einzelschränke)	1000 St	108	112	100	10 655	9 163	10 309	12
5422 79	Sonstige Ergänzungsmöbel	1000 St	1 831	1 495	1 996	183 611	143 533	192 970	129
5422 80	Matratzenrahmen aus Holz	1000 St	540	424	513	54 802	48 954	57 490	24
5422 90	Polstergestelle	1000 St	1 304	971	1 247	47 040	33 221	41 729	49
5422	insgesamt	5 620 521	4 531 091	5 472 225	.
5423 10	Matratzen mit Federkern	1000 St	1 243	1 142	1 335	182 784	164 824	195 919	55
5423 40	ohne Federkern (Vollpolster)	1000 St	170	145	172	12 985	15 090	17 505	26
5423 70	konfektioniert	1000 St	256	236	258	61 093	53 221	60 235	29
5423	insgesamt	256 862	233 135	273 659	.
5424 50	Korbmöbel Sitzmöbel aus Korbgeflecht	1000 St	21	15	22	7 210	5 304	7 668	5
5424 80	Sonst. Möbel aus Korbgeflecht	1000 St	24	11	16	7 032	5 175	7 269	5
5424	insgesamt	14 242	10 479	14 937	.
	Büromöbel, Schulmöbel u. Ge- stühl aus Holz (ohne Möbel aus Metall)								
5425 11	Büromöbel Sitzmöbel (auch gepolstert)	1000 St	179	135	137	55 818	48 589	56 354	28

1) Die Angaben in m3 beziehen sich auf den tatsächlichen Holzanteil der fertigen Ware. - 2) An- und Aufbaumöbel sind jeweils unter den entsprechenden Einzelmöbeln nachgewiesen.

9 Produktion nach Güterarten und Güterklassen - Deutschland

Melde-Nr.	Erzeugnis	Einheit	Menge			Wert in 1000 DM			Anzahl der Betr.
			1993 4. Vj	1994 3. Vj	1994 4. Vj	1993 4. Vj	1994 3. Vj	1994 4. Vj	1994 4. Vj
5425 12	Büromöbel (ohne Sitzmöbel) bis Schreibtischhöhe								
	Tische (ohne Schreib-, Bildschirmarbeits- u. Schreibmaschinentische)	1000 St	88	72	85	37 450	34 619	39 779	70
5425 14	Schreibtische, Bildschirmarbeits-tische	1000 St	635	498	623	303 036	237 329	283 154	142
5425 15	Schreibmaschinentische	1000 St	84	66	79	44 191	35 577	42 085	53
5425 16	Andere Büromöbel bis Schreibtischhöhe	1000 St	257	223	263	127 480	101 908	118 703	103
	Büromöbel über Schreibtischhöhe								
5425 17	Einzeilschränke	1000 St	295	268	343	117 686	102 458	123 512	101
5425 18	Systemwandschränke	1000 lfd.m	54	56	76				
		1000 St	68	63	91	51 556	49 512	64 903	43
5425 19	Andere Büromöbel über Schreibtischhöhe	1000 St	188	173	187	44 723	38 813	47 053	55
	Schulmöbel								
5425 52	Tische	1000 St	125	135	101	28 922	32 631	24 394	22
5425 53	Schulsitzmöbel, Schulgestühl (kombinierte Sitz- und Tischmöbel) (auch Gestühl für Hörsäle in Universitäten, Forschungsstätten usw.)	1000 St	126	182	110	15 170	18 770	12 623	17
5425 54	Schränke	1000 St	56	76	49	34 176	41 646	30 224	23
5425 55	Schul- u. Wandtafeln	1000 St	16	25	21	14 910	11 357	9 553	14
5425 57	Einrichtungsgegenstände für den naturwissenschaftlichen Unterricht	1000 St	30	49	47	13 479	16 785	16 878	7
5425 59	Sonst. Schulmöbel aus Holz	1000 St	.A	.A	.A	.A	.A	.A	10
5425 70	Kirchen-, Theater- u. Kinogestühl aus Holz	1000 St	.A	.A	.A	.A	.A	.A	1
5425	insgesamt	912 954	793 869	888 207	.
	Spezialmöbel u. Innenausbauten aus Holz								
5426 12	Spezialmöbel für Labors (ohne Einrichtungsgegenstände für den naturwissenschaftlichen Unterricht)	66 272	54 149	59 580	18
5426 18	Sonstige Spezialmöbel für Betriebseinrichtungen und andere Zwecke	128 162	101 484	123 229	86
5426 40	Ladeneinrichtungen, Schaufensterrückbauten (auch Schaufensteranlagen)	531 901	473 994	505 819	228
5426 60	Wandverkleidungen aus Holz	94 333	79 176	99 684	73
5426 80	Sonst. Innenausbauten aus Holz	346 494	305 708	373 074	278
5426	insgesamt	1 167 162	1 014 511	1 161 386	.
5427 00	Eisschränke, Kühlmöbel u. Eiskisten aus Holz (ohne Gas- u. Elektrokühlschränke)	St	1 679	1 217	1 212	7 563	6 901	6 645	5
	Andere Tischlereierzeugnisse								
5429 11	Holzgehäuse für Rundfunk- u. Fernsehempfangsgeräte	1000 St*	.A	.A	.A
	darunter zum Absatz bestimmt	1000 St	729	690	756	31 199	28 623	37 774	9
5429 15	Schränke u. Truhen zum Einbau von Rundfunk-, Fernseh-, u. phonotechnischen Geräten	1000 St*	32	16	20
	darunter zum Absatz bestimmt	1000 St	32	16	20	6 789	3 320	5 171	4
5429 20	Uhren- u. Telefongehäuse	1000 St	167	131	146	4 077	3 279	4 172	5
5429 60	Holzgehäuse für sonstige technische Geräte	1000 St	273	197	287	16 489	10 448	15 105	9
5429 70	Särge aus Holz	1000 St	122	125	120	52 478	52 486	49 568	44
	Modelle aus Holz								
5429 91	für Gießereien	1000 St	6	8	5	23 053	25 370	28 410	60
5429 95	für andere Zwecke	1000 St	1	1	2	9 904	9 613	11 882	12
5429	insgesamt	143 989	133 139	152 082	.
5431 00	Fässer, Bottiche, Kübel, Eimer und andere Böttcherwaren	1000 St	33	26	34	1 576	1 557	1 696	5
5432 00	Kabel- u. Seiltrommeln aus Holz	St	30 294	41 637	51 478	7 996	10 570	11 802	13
	Kisten (auch Koffer aus Holz) 1)								
	Verpackungskisten (auch Etuis und Zigarrenkisten)								
5434 21	ganz oder teilweise aus furniertem Holz, Furnierholz oder Sperrholz	m3	13 120	11 464	12 461				
		1000 St	185	152	214	12 003	11 284	12 469	31
5434 29	aus sonstigem Holz	m3	69 942	60 855	61 637				
		1000 St	727	700	544	44 299	40 054	43 021	87
5434 30	Kistengarnituren, auch Kistentheile	m3	49 777	66 266	81 591	25 709	33 911	36 944	40
5434 50	Sonstige Kisten aus Holz (auch Holzkoffer)	m3	14 556	12 759	12 719				
		1000 St	2 938	3 011	2 339	6 220	6 488	6 028	16
5434	insgesamt	88 231	91 737	98 462	.
5439 13	Paletten	1000 St	7 941	8 340	8 509	106 705	120 540	123 897	155
5439 90	Sonstige Verpackungsmittel und -hilfsmittel	8 380	10 104	4 469	14
5439	insgesamt	115 085	130 644	128 366	.

1) Die Angaben in m3 beziehen sich auf den tatsächlichen Holzanteil der fertigen Ware.

9 Produktion nach Güterarten und Güterklassen - Deutschland

Melde-Nr.	Erzeugnis	Einheit	Menge			Wert in 1000 DM			Anzahl der Betr.
			1993 4. Vj	1994 3. Vj	1994 4. Vj	1993 4. Vj	1994 3. Vj	1994 4. Vj	
Leisten u. Rahmen Überwiegend aus Holz									
Leisten									
5441 21	Tapetenleisten	1000 lfd.m	3 657	3 733	3 948	7 036	7 242	8 301	17
5441 24	Gardinenleisten, -bretter u. -kästen (einschl. Vorhangschienen)	1000 lfd.m	4 241	3 669	3 557	46 351	40 728	39 188	17
5441 27	Bilderrahmenleisten	1000 lfd.m*	A	A	A
5441 28	darunter zum Absatz bestimmt	1000 lfd.m	4 529	2 680	3 272	32 184	21 395	26 789	24
5441 28	Bauleisten	1000 lfd.m*	20 783	20 485	23 855
5441 29	darunter zum Absatz bestimmt	1000 lfd.m	20 783	20 485	23 855	47 967	47 396	57 543	28
5441 29	Sonstige Leisten	1000 lfd.m	74 600	65 105	74 819	195 057	170 791	197 191	102
5441 51	Bilderrahmen (auch mit Verglasung und Spiegelrahmen)	1000 lfd.m	4 326	1 659	2 571	26 565	21 531	30 158	22
5441 59	Möbel- und sonstige Rahmen	1000 lfd.m	337	294	317	5 240	4 345	4 895	13
5441	insgesamt	1000 lfd.m	112 556	97 673	112 388	360 400	313 428	364 065	.
5442 00	Formholzteile 1)	m3	2 787	2 493	2 205	16 797	13 799	13 769	7
Stiele u. Rundstäbe aus Holz 1)									
5443 10	Stiele	m3	6 409	5 125	6 363	7 087	5 517	6 890	16
5443 20	Rundstäbe	m3	731	719	722	2 003	1 589	1 643	10
5443	insgesamt	m3	7 140	5 844	7 085	9 090	7 086	8 523	.
Holzbestandteile (ohne gedrechselte 1)									
5444 10	Bürsten u. Pinselhölzer	m3	1 231	2 227	2 261	1 251	2 332	2 386	3
5444 30	Fahrzeug- u. Bootsteile	m3	53 458	61 059	74 262	157 992	162 027	186 699	14
5444 40	Möbelbestandteile aus Holz	m3	149 808	199 037	239 397	248 335	226 100	259 872	167
5444 91	Sonstige Holzbestandteile	m3	1 854	1 445	1 565	9 032	8 607	9 696	10
5444	insgesamt	m3	206 351	263 768	317 485	416 610	399 066	458 653	.
Werkzeuge u. -teile aus Holz; Hobel- u. Werkbänke u.ä.									
5445 10	Werkzeuge u. -teile	1000 St	50	64	73	27 793	21 656	30 018	12
5445 40	Hobel- u. Werkbänke	1000 St	.	.	.	7 584	7 568	9 143	5
5445	insgesamt	35 357	29 224	39 161	.
5446 00	Spulen aus Holz (auch Riemenscheiben)	2 735	2 824	3 259	3
Holzdrehwaren u. gedrechselte Teile aus Holz									
5447 10	Spezier-, Berg-, Krankensitzstühle, Peitschenstiele, Gerten u. Teile davon	1000 St	A	A	A	A	A	A	2
5447 20	Holzüberl.	t	255	A	A	706	A	A	3
5447 40	Holzknöpfe	1000 St	988	1 034	1 037	684	1 517	1 523	5
5447 60	Teile für Wohnraumleuchten	1 492	1 419	1 421	6
5447 90	Sonstige nicht genannte Holz-drehwaren und gedrechselte Teile aus Holz	A	A	A	23
5447	insgesamt	23 632	22 959	23 051	.
Sonstige technische, gewerbliche u. landwirtschaftliche Geräte aus Holz									
5448 11	Leitern u. Leitergeräte	St	30 881	24 781	24 120	1 567	1 521	1 446	4
5448 13	Stufenleitern u. Tritte	St	20 266	21 874	18 338	1 728	1 697	1 688	6
5448 15	Sprossenleitern	St	A	A	A	A	A	A	1
5448 20	Gerüste (Gerüstleitern)
5448 20	Technische Holzgeräte u. Maschinenteile für Elektrotechnik, Fotografie usw.	10 747	10 756	12 936	6
5448 31	Gewerbliche Holzgeräte	62 882	79 988	72 275	23
5448 39	Betonschalungsplatten	12 038	15 800	12 319	10
5448 60	Sonst. gewerbliche Holzgeräte	A	A	A	2
5448	Landwirtschaftliche Holzgeräte	90 204	112 741	100 916	.
5448	insgesamt
5451 00	Büro- u. Zeichengeräte, Mal- u. Schulgeräte aus Holz	5 841	5 152	6 236	7
5452 00	Holzschuhe und Schuhbedarf aus Holz	3 930	3 798	4 994	6
5453 00	Stanz- und Spanwaren aus Holz	A	A	A	4
5456 00	Kunstgewerbliche Gegenstände aus Holz	8 829	7 770	8 531	15
5457 00	Haushaltsartikel u. Küchengeräte aus Holz	13 074	7 740	8 190	17
Holzwaren sonstiger Art									
5459 10	Holzwohle	t *	2 918	1 321	1 325
5459 40	darunter zum Absatz bestimmt	t	663	A	A	A	A	A	1
5459 40	Holz- u. Schleifmehl (ohne Sä-ge- u. Holzspäne)	t	33 909	29 452	32 264	12 900	11 440	12 231	4
5459 80	Kleider- u. Hosenbügel	1000 St	9 478	9 080	9 277	11 799	11 756	12 583	6
5459 90	Sonstige Holzwaren	A	A	A	49
5459	insgesamt	52 425	51 108	53 988	.

1) Die Angaben in m3 beziehen sich auf den tatsächlichen Holzanteil der fertigen Ware.

9 Produktion nach Güterarten und Güterklassen - Deutschland

Melde-Nr.	Erzeugnis	Einheit	M e n g e			W e r t in 1000 DM			Anzahl der Betr.
			1993 4. Vj	1994 3. Vj	1994 4. Vj	1993 4. Vj	1994 3. Vj	1994 4. Vj	1994 4. Vj
5462 10	Korbwaren (ohne Korbmöbel)	St	287 429	307 606	318 581	2 883	2 527	3 328	3
5462 90	Grobe Korbwaren	4 497	3 433	4 537	5
5462	Klein-, Kleinst- u. sonstige Korbwaren	7 380	5 960	7 865	.
5462	insgesamt
5463 40	Korkstopfen (Korken)	1000 St	95 345	135 386	132 705	12 225	15 960	14 880	4
5463 80	Korkwaren (einschl. Preßkorkwaren), Naturkork, bearbeitet	1 669	1 748	1 626	5
5463	insgesamt	13 894	17 708	16 506	.
5464 00	Stuhlirohr und StrohwarenA	.A	.A	1
5465 00	Schilf- u. BastflechtwarenA	.A	.A	2
5466 10	Pinsel, Bürsten u. Besen (auch Naturschwämme, bearbeitet) Zugerichtete natürliche Borsten, Haare u. Fasern	t	51	65	58	2 991	2 700	3 323	9
5466 32	Pinsel	1000 St	5 354	6 161	5 626	10 334	12 539	11 634	14
5466 38	Malerpinsel	1000 St	117 726	142 277	120 651	26 259	30 243	24 485	22
5466 41	Sonstige Pinsel
5466 41	Grobbürsten (einschl. Besen) aus tierischen Borsten u. Haaren	1000 St	5 947	6 991	9 314	19 599	20 297	28 029	14
5466 43	aus pflanzlichen Fasern	1000 St	1 938	2 075	2 243	2 774	2 873	3 301	16
5466 45	aus Metalldrähten (auch Stahlbürsten)	1000 St	931	780	981	4 143	3 693	4 541	7
5466 48	aus sonstigem Besteckungs-material	1000 St	9 463	9 640	9 479	17 722	16 342	17 892	22
5466 51	Feinbürsten (einschl. Handbürsten) aus tierischen Borsten u. Haaren	1000 St	1 576	1 545	1 564	3 263	3 273	3 036	14
5466 55	aus synthetischen Borsten	1000 St	6 301	6 842	6 617	5 825	6 222	6 431	14
5466 60	Zahnbürsten	1000 St	81 857	81 178	88 437	52 505	51 870	62 123	7
5466 70	Farbroller	1000 St	12 851	27 364	20 654	14 892	25 087	21 167	8
5466 81	Bürsten u. Besen für technische Zwecke aus tierischen Borsten u. Haaren	1000 St	9 456	10 064	10 831	5 192	5 033	5 423	14
5466 83	aus pflanzlichen Fasern	1000 St	1 478	1 523	1 601	4 439	4 345	4 577	13
5466 85	aus Metalldrähten (auch Stahlbürsten)	1000 St	6 842	6 802	7 535	26 645	26 408	28 132	17
5466 87	aus synthetischen Borsten	1000 St	8 047	7 821	7 661	18 477	19 227	19 188	15
5466 89	aus sonstigem Besteckungs-material	1000 St	2 405	2 160	2 342	4 273	3 845	4 250	9
5466 91	Sonstige Pinsel, Bürsten, Besen u. verwandte Arten (auch Naturschwämme, bearbeitet)	9 439	5 811	6 040	13
5466	insgesamt	228 772	239 808	253 572	.
5492 10	Reparaturen an Holzmöbeln (einschl. Korbmöbeln)	2 732	2 024	2 322	40
5492 90	an sonstigen Holzwaren	18 155	15 597	18 581	116
5492	insgesamt	20 887	17 621	20 903	.
5495 00	Eigenveredlung (Veredlungsarbeiten für eigene Rechnung)	3 250	.A	.A	2
5496 00	Lohnveredlung (Veredlungsarbeiten für fremde Rechnung) von Holz- und Schnitzwaren	17 352	14 531	13 538	20
5497 00	Montagen von Erzeugnissen dieser Gütergruppe	74 569	58 933	63 466	87
Holzstoff, Zellstoff, Papier und Pappe									
Holzstoff									
5512 10	Holzschliff (mechanisch) 1)	t *	270 355	277 370	292 083
5512 50	darunter zum Absatz bestimmt	t	.A	.A	.A	.A	.A	.A	1
5512	Holzschliff (thermomechanisch u. chemothermomechanisch) 1)	t *	84 754	89 645	94 013
5512	darunter zum Absatz bestimmt	t
5512	insgesamt	t *	355 109	367 015	386 096
5512	darunter zum Absatz bestimmt	t	.A	.A	.A	.A	.A	.A	.
5517 00	Papier- u. Pappereststoffe für die Papier- u. Pappeherstellung	t *	-	-	-
Papierzellstoff 1)									
5521 12	Sulfitzellstoff aus Nadelholz	t *	.A	.A	.A
5521 16	darunter zum Absatz bestimmt	t	.A	.A	.A	.A	.A	.A	2
5521 90	aus Laubholz	t *	.A	.A	.A
5521 90	darunter zum Absatz bestimmt	t	.A	.A	.A	.A	.A	.A	2
5521	Sonst. Papierzellstoff	t *	-	-	-
5521	darunter zum Absatz bestimmt	t
5521	insgesamt	t *	164 070	184 492	170 875
5521	darunter zum Absatz bestimmt	t	53 861	59 035	46 547	30 617	50 777	46 627	.

1) Auf Basis eines Trockengewichtes von 90 VH (lufttrocken = luro).

9 Produktion nach Güterarten und Güterklassen - Deutschland

Melde-Nr.	Erzeugnis	Einheit	M e n g e			W e r t in 1000 DM			Anzahl der Betr.
			1993 4. Vj	1994 3. Vj	1994 4. Vj	1993 4. Vj	1994 3. Vj	1994 4. Vj	
5526 00	Edel- u. Kunstfaserzellstoff 1) darunter zum Absatz bestimmt	t *	.A	.A	.A	.A	.A	.A	2
5529 00	Gebleichte Linters 1)	t *	.A	.A	.A
5531 00	Zeitungsdruckpapier darunter zum Absatz bestimmt dav.: ganz oder Überwiegend aus Altpapier aus frischem Zellstoff	t *	329 549 .A	358 923 .A	369 934 .A	.A .A	.A .A	.A .A	8 6 2
	Druck- u. Schreibpapier holzhaltig								
5532 11	SC-Papiere darunter zum Absatz bestimmt	t *	166 890 .A	166 033 .A	171 053 .A	182 585	173 540	181 734	9
5532 15	zweiseitig gestrichene Papiere darunter zum Absatz bestimmt	t *	360 732 .A	371 922 .A	387 618 .A	507 676	512 912	561 040	8
5532 19	andere Papiere darunter zum Absatz bestimmt	t *	78 068 .A	100 875 .A	105 068 .A	92 188	118 308	132 804	17
5532 51	holzfrei höherwertige Papiere darunter zum Absatz bestimmt	t *	16 206 .A	24 516 .A	24 806 .A	28 747	49 762	51 457	12
5532 55	zweiseitig gestrichene Papiere darunter zum Absatz bestimmt	t *	192 370 .A	247 373 .A	238 445 .A	262 392	379 981	396 573	9
5532 57	Standardsorten Rollen darunter zum Absatz bestimmt	t *	45 494 .A	55 925 .A	47 993 .A	51 478	76 893	73 466	7
5532 58	Bogen darunter zum Absatz bestimmt	t *	171 563 .A	210 125 .A	208 323 .A	215 014	322 266	341 733	9
5532	insgesamt darunter zum Absatz bestimmt	t *	1 069 270 1 030 676	1 221 566 1 176 769	1 227 500 1 183 306	1 340 080	1 633 662	1 738 807	.
	Kraftpapier (Sulfat- u. Natron- kraftpapier)								
5533 10	Kraftpackpapier darunter zum Absatz bestimmt	t *	.A	.A	.A	.A	23 049	25 368	8
5533 50	Isolierpapier darunter zum Absatz bestimmt	t *	.A	1 634 .A	1 753 .A	.A	4 307	4 638	3
5533 80	Sonst. Kraftpapier darunter zum Absatz bestimmt	t *	21 791 .A	.A	.A	52 631	.A	.A	6
5533	insgesamt darunter zum Absatz bestimmt	t *	36 369 36 358	36 949 .A	41 037 .A	76 679	.A	.A	.
	Packpapier (ohne Kraftpackpapier u. Wellpappenpapier)								
5534 11	Packpapier, ganz oder Überwie- gend hergestellt aus Altpapier (AP) darunter zum Absatz bestimmt	t *	.A	.A	.A	34 986	48 254	53 077	23
5534 15	aus Zellstoff (ZP) darunter zum Absatz bestimmt	t *	66 948 .A	72 578 .A	77 309 .A	23 450	23 583	26 389	12
5534 50	Briefumschlagpapier, farbig darunter zum Absatz bestimmt	t *	8 800 .A	10 596 .A	8 567 .A	8 567	11 279	9 107	5
5534 60	Pergamentersatz, Pergamin, Per- gamentersatz- u. pergaminähn- liches Papier darunter zum Absatz bestimmt	t *	.A	10 928 .A	10 064 .A	21 628	25 319	23 523	5
5534 72	Seidenpapier (einschl. technis- che Spezialseiden), ganz oder überwiegend hergestellt aus Altpapier (AP-Seiden) darunter zum Absatz bestimmt	t *	.A	.A	.A	4 481	4 428	4 085	5
5534 77	aus Zellstoff (ZP-Seiden) darunter zum Absatz bestimmt	t *	3 577 .A	3 446 .A	3 187 .A	4 481	4 428	4 085	5
5534 79	aus Sulfatzellstoff (Kraft- seiden, techn. Spezialseiden) darunter zum Absatz bestimmt	t *	7 442 .A	8 090 .A	7 226 .A	11 706	15 531	14 619	5
5534 98	Sonst. Packpapier darunter zum Absatz bestimmt	t *	23 936 .A	25 942 .A	29 846 .A	.A	.A	.A	1
5534	insgesamt darunter zum Absatz bestimmt	t *	141 637 135 758	153 881 147 778	158 890 153 002	120 165	146 397	152 133	.
	Wellpappenpapier Deckenpapier								
5535 13	Testliner darunter zum Absatz bestimmt	t *	.A	.A	.A	90 828	166 476	179 195	16
5535 18	Kraftliner u. sonst. Decken- papier darunter zum Absatz bestimmt	t *	.A	-	-	.A	-	-	-
5535 55	Wellenpapier AP-Wellenpapier (AP-Wellenstoff) darunter zum Absatz bestimmt	t *	.A	.A	.A	103 865	197 941	219 906	17
5535 58	Halbzellstoffwellenpapier u. sonst. Wellpappenpapier darunter zum Absatz bestimmt	t *	77 720 .A	87 088 .A	84 142 .A	.A	42 143	43 378	8
5535	insgesamt darunter zum Absatz bestimmt	t *	653 901 628 886	720 387 683 768	697 200 663 447	216 880	406 560	442 479	.
	Hygienepapier								
5536 10	Zellstoffwatte (offenes Vlies) darunter zum Absatz bestimmt	t *	34 303 3 866	34 668 3 429	32 714 3 148	13 176	11 531	11 119	3
5536 21	Tissue für Toilettenpapiere darunter zum Absatz bestimmt	t *	71 012 18 198	68 372 17 232	82 909 18 094	32 883	33 334	31 784	4

1) Auf Basis eines Trockengewichtes von 90 VH (lufttrocken = lutro).

9 Produktion nach Güterarten und Güterklassen - Deutschland

Melde- Nr.	Erzeugnis	Einheit	M e n g e			W e r t in 1000 DM			Anzahl der Betr.
			1993 4. Vj	1994 3. Vj	1994 4. Vj	1993 4. Vj	1994 3. Vj	1994 4. Vj	
5536 25	für andere Hygienepapiere darunter zum Absatz bestimmt	t *	55 300 15 017	56 034 16 166	40 723 12 783	31 729	33 259	27 578	4
5536 71	Krepp für Toilettenpapiere darunter zum Absatz bestimmt	t *	16 922	18 664	16 980
	dav.: ganz oder überwiegend aus Altpapier	t	-	-	-	-	-	-	-
	aus frischem Zellstoff	t	-	-	-	-	-	-	-
5536 75	für andere Hygienepapiere darunter zum Absatz bestimmt	t *	15 297 3 509	17 636 3 942	17 217 4 299	4 818	5 691	7 076	3
	dav.: ganz oder überwiegend aus Altpapier	t	3 509	3 942	4 299	4 818	5 691	7 076	3
	aus frischem Zellstoff	t	-	-	-	-	-	-	-
5536	insgesamt darunter zum Absatz bestimmt	t *	192 834 40 590	195 374 40 769	190 543 38 324	82 606	83 815	77 557	.
5539 11	Sonderpapier Flor- u. Durchschlagpost darunter zum Absatz bestimmt	t *	-	-	-
5539 31	Opakes u. transparentes Zeichen- papier, auch Buchungstranspa- rentpapier	t *	2 478	2 280	2 381	18 459	16 491	16 746	7
	darunter zum Absatz bestimmt	t	2 478	2 280	2 381
5539 35	Wertzeichen-, Banknoten- u. Dokumentenpapier	t *	.A	.A	.A	.A	.A	.A	5
	darunter zum Absatz bestimmt	t	.A	.A	.A
5539 39	Sonst. Fein- u. Normalpapier zu Schreib- u. Druckzwecken	t *	.A	.A	.A
	darunter zum Absatz bestimmt	t	30 408	38 029	31 759	74 822	91 153	76 293	13
5539 41	Kondensatorenpapier	t *	435	.A	.A
	darunter zum Absatz bestimmt	t	435	.A	.A	6 271	.A	.A	3
5539 43	Carbonrohropapier	t *	.A	.A	.A	.A	.A	.A	1
	darunter zum Absatz bestimmt	t	.A	.A	.A
5539 51	Tapetenrohropapier aller Art darunter zum Absatz bestimmt	t *	27 929 26 337	.A 22 371	.A 27 023	.A 39 078	.A 33 066	.A 40 347	.A 7
5539 55	Streichrohropapier u. -karton (nicht gegautscht) darunter zum Absatz bestimmt	t *	107 845	131 338	122 979	.	.	.	3
	Karton, ungeklebt 1)	t	.A	.A	.A	.A	.A	.A	.
5539 62	holzhaltig darunter zum Absatz bestimmt	t *	1 221	1 067	1 339	3 028	2 874	3 552	3
	holzfrei	t *	1 221	1 067	1 339
5539 64	darunter zum Absatz bestimmt	t *	1 771	2 730	2 118	4 839	7 205	5 582	5
	Karton, geklebt	t *	1 771	2 730	2 118
5539 66	holzhaltig darunter zum Absatz bestimmt	t *	4 980	4 665	4 737	13 444	11 544	11 551	3
	holzfrei	t *	4 980	4 665	4 737
5539 67	darunter zum Absatz bestimmt	t *	2 396	2 252	2 261	7 859	6 579	7 016	5
	Filtrierpapier	t *	2 396	2 252	2 261
5539 84	darunter zum Absatz bestimmt	t *	20 005	19 380	21 568	53 163	53 961	59 899	7
	Sonst. Sonderpapier	t *	9 233	8 779	10 832
5539 99	darunter zum Absatz bestimmt	t *	144 368	137 429	148 164	437 106	400 169	431 590	35
	insgesamt	t *	347 005	366 787	370 463
5539	darunter zum Absatz bestimmt	t *	260 571	254 778	261 916	746 716	735 606	770 601	.
5541 10	Maschinenkarton Rohdachpappe (einschl. Filz- u. Wollfilzpappe) darunter zum Absatz bestimmt	t *	.A	.A	.A	.A	.A	.A	1
	Maschinengestrichener Karton, noch in der Papiermaschine gestrichen	t	.A	.A	.A
5541 31	Chromokarton darunter zum Absatz bestimmt	t *	39 947	53 160	51 552	60 666	79 952	80 031	6
5541 39	Sonstiger Karton darunter zum Absatz bestimmt	t *	39 947	53 160	51 552	89 107	112 632	114 229	7
5541 50	Chromersatzkarton darunter zum Absatz bestimmt	t *	110 299	127 329	127 166	.A	.A	.A	2
	Anderer Maschinenkarton	t *	.A	.A	.A
5541 71	Duplex- u. Triplexkarton darunter zum Absatz bestimmt	t *	105 623	.A	115 230	82 485	106 003	104 077	12
5541 73	Holzkarton (Maschinenholzpappe) darunter zum Absatz bestimmt	t *	103 222	123 482	112 054
	Gedeckter Graukarton	t *	13 365	14 480	13 452	2 173	2 561	2 979	7
5541 74	darunter zum Absatz bestimmt	t *	2 177	2 450	2 757
	Ungedeckter Grau- u. Behälter- karton	t *	111 167	127 642	135 095	70 869	82 368	94 753	20
5541 75	darunter zum Absatz bestimmt	t *	87 487	101 609	110 042
5541 77	Braunschiff- u. Braunkarton auch Maschinenlederpappe darunter zum Absatz bestimmt	t *	.A	.A	.A	34 674	38 157	41 203	6
	Sonst. Maschinenkarton	t *	.A	.A	.A
5541 79	darunter zum Absatz bestimmt	t *	.A	.A	.A	.	.	.	2
5541	insgesamt	t *	465 784	540 550	532 792	353 096	434 459	451 036	.
	darunter zum Absatz bestimmt	t *	404 595	471 312	468 104
5545 10	Wickelpappe darunter zum Absatz bestimmt	t *	9 763	10 889	11 418	7 100	8 207	8 807	11
5545 40	Hartpappe darunter zum Absatz bestimmt	t *	8 363	9 429	9 966
5545 70	Preßspan (gegautscht u. geklebt) darunter zum Absatz bestimmt	t *	.A	.A	.A	14 025	14 980	15 179	6
	insgesamt	t *	5 770	5 422	5 326	6 890	6 984	7 123	6
5545	darunter zum Absatz bestimmt	t *	1 407	1 556	1 498
	insgesamt	t *	17 701	18 430	18 744	28 015	30 171	31 109	.

1) Ohne postalischen und anderen grafischen Karton.

9 Produktion nach Güterarten und Güterklassen - Deutschland

Melde-Nr.	Erzeugnis	Einheit	M e n g e			W e r t i n 1000 DM			Anzahl der Betr.
			1993 4. Vj	1994 3. Vj	1994 4. Vj	1993 4. Vj	1994 3. Vj	1994 4. Vj	1994 4. Vj
5571 11	Papier, Karton, Pappe, außerhalb der Papiermaschine gestrichen u. beklebte Pappe	t *	36 933	43 704	40 554
5571 14	Kunstdruck- u. Chromopapier u. -karton, gestrichen darunter zum Absatz bestimmt	t *	36 933	43 704	40 554	60 669	69 395	67 632	5
5571 41	Sonst. Papier, Karton, Pappe, gestrichen darunter zum Absatz bestimmt	t *	10 029	19 102	18 215	48 992	85 598	79 595	10
5571 45	Papier, kunststoffbeschichtet darunter zum Absatz bestimmt	t *	19 682	23 865	23 097	104 822	115 171	116 756	18
5571 70	Karton u. Pappe, kunststoffbeschichtet darunter zum Absatz bestimmt	t *	.A	.A	.A	.A	.A	.A	5
5571	Beklebte Pappe darunter zum Absatz bestimmt	t *	.A	.A	.A	.A	.A	.A	2
5571	insgesamt	t *	73 318	94 059	88 022	226 931	285 543	275 505	.
5575 00	Echt Pergamentpapier darunter zum Absatz bestimmt	t *	449	.A	.A	1 944	.A	.A	2
5595 00	Veredlung von Erzeugnissen dieser Gütergruppe EigenveredlungA	.A	.A	2
5596 00	Lohnveredlung	1 025	1 056	1 516	3
Papier- u. Pappwaren									
5611 00	Tapeten aus Papier (auch kunststoffbeschichtet, metallisiert, mit Textilien kaschiert u.ä.) 1) 1000 Rollen		37 501	31 774	34 901	184 452	158 786	176 702	24
5612 00	Lampenschirme aller Art 1000 St		391	390	451	9 410	7 594	9 689	6
5613 00	Andere Erzeugnisse aus Papier u. Pappe für die Gebäudeinnenausstattung z.B. Linkrusta, BuntglaspapierA	.A	.A	1
5622 00	Wachspapier u. wasserdichte Packstoffe	t	12 208	13 196	13 385	47 960	44 482	48 088	12
5623 20	Papiere und Pappen, gummiert oder mit Klebeschicht, in Rollen oder Bogen selbstklebend	t	16 772	17 540	19 206	65 151	69 115	74 805	6
5623 40	andere	t	3 959	4 592	4 718	16 437	16 887	19 244	12
5623	insgesamt	t	20 731	22 132	23 924	81 588	86 002	94 049	.
5627 10	Papiere für technische Zwecke (ohne Detailzeichenpapier u. sonstiges technisches Zeichenpapier) Bl- u. Lichtpauspapier (ohne fotografische Papiere, Wachschicht- u. Lampenschirmroh-papier u.ä.)	t	2 699	3 123	2 218	25 308	31 978	22 503	4
5627 50	Millimeter-, Registrier-, Logarithmen- u.ä. Papiere, in Rollen oder Bogen	t	1 483	1 752	1 545	20 249	19 806	19 844	5
5627 90	Sonstige Papiere für technische Zwecke	t	8 005	7 857	9 553	33 226	33 747	44 067	12
5627	insgesamt	t	12 187	12 732	13 316	78 783	85 531	86 414	.
5631 10	Geschäftsbücher, Bürohilfsmittel, Lernmittel u. Kalender Geschäftsbücher, Register, Quittungs- u.ä. Bücher	t	1 518	1 039	1 225	17 743	11 278	14 340	13
5631 20	Notizbücher u. -blöcke (ohne Kalendarium)	t	4 813	4 009	3 800	16 395	18 034	18 842	16
5631 30	Durchschreibebücher	t	2 323	2 251	2 259	19 710	19 643	21 059	4
5631 40	System-Buchungsmittel	t	389	353	345	5 611	4 958	4 599	4
5631 70	Lernmittel	t	10 954	7 557	3 782	85 741	36 969	25 678	10
5631 81	Kalender (ohne Wandkalender)	t	3 804	3 708	4 611	61 402	51 951	52 497	17
5631 85	Taschenkalender	t	4 006	2 700	3 959	43 985	29 754	35 308	18
5631	insgesamt	t	27 807	21 617	19 981	250 587	172 587	172 323	.
5632 10	Bürohilfsmittel Ordner, Schnellhefter, Akten-deckel, Einbände	128 708	116 774	149 366	35
5632 50	Briefordner-, Kartei-, Ablage- u. Dokumentenkästen, Sicht-karteien	10 210	1 622	1 511	7
5632 90	Sonstige Bürohilfsmittel	30 629	28 952	34 913	20
5632	insgesamt	169 547	147 348	185 790	.

1) Großrollen (10.05 m * 058 m).

9 Produktion nach Güterarten und Güterklassen - Deutschland

Melde-Nr.	Erzeugnis	Einheit	M e n g e			W e r t i n 1000 DM			Anzahl der Betr.
			1993 4. Vj	1994 3. Vj	1994 4. Vj	1993 4. Vj	1994 3. Vj	1994 4. Vj	1994 4. Vj
5633 20	Briefumschläge, Briefblöcke, Papierausstattungen								
5633 30	Briefumschläge, -hüllen, -taschen (ohne bedruckte)	t	35 853	34 643	35 566	163 856	158 528	170 185	40
5633 70	Brief- u. Schreibblöcke, Einstückbriefe, Briefkarten	t	2 188	6 006	4 658	9 190	35 587	32 537	8
5633	Papierausstattungen z.B. Zusammenstellung von Briefumschlägen u. -blöcken in Schachteln, Taschen u.ä.	t	1 745	1 189	1 237	15 489	10 221	10 041	9
	insgesamt	t	39 786	41 838	41 461	188 535	204 336	212 763	.
5651 00	Papiersäcke	t	34 485	43 401	37 220	128 903	155 302	137 450	24
5652 10	Tüten und Beutel, ganz oder überwiegend aus Papier								
5652 50	Spitztüten, Kreuzbodenbeutel, Flach- u. Seitenfaltbeutel, Blockboden- u. Flachbeutel u.ä.	t	26 153	24 938	26 204	148 571	151 648	156 213	66
5652	Tragbeutel u. Tragtaschen	t	3 483	3 001	3 206	21 678	20 395	22 889	14
	insgesamt	t	29 636	27 939	29 410	170 249	172 043	179 102	.
5654 10	Wellpappe (auch bedruckt)								
5654 50	Wellpappe, in Rollen u. Bogen (einschl. Zuschnitten)	t	496 963	537 204	539 927				
5654	darunter zum Absatz bestimmt	t	102 588	122 367	118 516	109 404	139 454	147 594	71
	Erzeugnisse aus Wellpappe	t	678 367	722 253	717 687	1 032 221	1 125 875	1 203 511	190
	insgesamt	t	780 945	844 620	836 203	1 141 625	1 265 330	1 351 105	.
5656 10	Verpackungsmittel aus Karton u. Vollpappe (auch bedruckt), Displays, Etais u.ä.								
5656 20	Schachteln, Zuschnitte u. andere Packmittel für Flüssigkeiten	t	69 994	85 335	70 146	349 117	437 479	363 137	10
5656 30	Schachteln, Zuschnitte u. andere Packmittel, deren Werkstoff durch Überziehen, Prägen usw. veredelt ist z.B. Luxuskartonagen	t	19 727	21 320	22 734	94 403	96 074	97 400	61
5656 40	Andere Schachteln, Zuschnitte u. Packmittel aus Karton	t	152 098	156 801	154 752	596 995	626 516	623 106	158
5656 70	aus Vollpappe	t	90 148	93 434	87 675	185 111	187 031	182 147	110
5656 80	Displays aus Karton u. Vollpappe	t	16 745	19 601	20 002	64 153	72 386	73 834	41
5656	Etais	t	259	215	231	7 042	5 574	6 461	11
	insgesamt	t	348 971	376 706	355 540	1 296 821	1 425 060	1 346 085	.
5661 10	Hartpapierwaren für Verpackungszwecke								
5661 50	Zylindrische Hülsen u. Rohre z.B. Versandrohre, Aufwickelhülsen für Haushaltsfolien	t	35 667	35 349	34 850	66 515	68 792	71 721	19
5661 70	Fässer, Trommeln, Dosen, Eimer u.ä.	t	12 725	12 787	12 808	37 471	37 201	35 129	16
5661	Verpackungsbecher (einschl. Trinkbecher) (auch imprägniert u. beschichtet)	t	951	1 081	1 063	8 825	8 201	7 910	3
	insgesamt	t	49 343	49 217	48 721	112 811	114 194	114 760	.
5665 10	Andere Hartpapierwaren, Stanz- u. Prägeerzeugnisse aus Papier u. Pappe								
5665 50	Hartpapierwaren für Haus- u. Küchenbedarf z.B. Pappschalen u. -teller	t	6 853	9 080	8 119	22 735	29 706	28 338	11
5665 90	Bierglasuntersetzer	t	6 305	6 754	6 138	13 171	13 216	12 695	4
5665	Sonstige Hartpapierwaren, Stanz- u. Prägeerzeugnisse aus Papier u. Pappe, z.B. Pappscheiben, Schuhbestandteile	t	20 044	19 600	19 189	72 011	74 800	80 475	33
	insgesamt	t	33 202	35 434	33 446	107 917	117 722	121 508	.
5671 00	Buchbinderisch hergestellte Kataloge, Werbetrucksachen, Bücher, Broschüren, Zeitschriften, Verpackungs- u. Ausstattungsdrucksachen, Wandkalender u.ä. 1)	225 848	195 773	214 094	119
5673 10	Andere buchbinderisch hergestellte Erzeugnisse								
5673 90	Alben u. Mappen aller Art, Ringbücher	t	4 663	3 529	4 059	35 177	26 744	30 346	27
5673	Sonstige buchbinderisch hergestellte Erzeugnisse	108 016	103 153	103 544	75
	insgesamt	143 193	129 897	133 890	.
5681 16	Zellstoffwatte-, Filtrierpapier- und Krepppapierwaren								
5681 18	Toilettenpapier	t	84 256	85 546	87 026	229 385	233 877	242 060	12
5681 20	Tissue	t	15 439	20 155	20 705	24 689	25 631	24 834	9
5681 30	Krepp	t	123 200	120 888	119 790	833 874	780 745	757 398	21
	Hygienische Binden und Tampons, Windeln für Kleinkinder und ähnliche Waren	t	14 992	15 469	15 426	118 454	102 530	109 925	16
	Filtrierpapierwaren	t							

1) Buchbinderische Lohnarbeiten (z. B. Binden, Heften von Druckerzeugnissen) sind mit der vom Auftraggeber gezahlten Vergütung bewertet.

9 Produktion nach Güterarten und Güterklassen - Deutschland

Melde-Nr.	Erzeugnis	Einheit	M e n g e			W e r t in 1000 DM			Anzahl der Betr.
			1993 4. Vj	1994 3. Vj	1994 4. Vj	1993 4. Vj	1994 3. Vj	1994 4. Vj	
5681 40	Handtücher	t	18 510	24 276	21 524	52 326	64 338	55 258	3
5681 50	Taschentücher	t	30 183	21 751	25 731	97 637	72 340	85 976	7
5681 60	Kosmetiktücher und andere Körperpflegetücher	t	9 150	6 258	6 620	32 644	19 001	19 602	7
	Küchen-, Haushalts- und Putztücher								
5681 71	Tissue	t	23 121	23 160	22 916	72 820	71 431	73 131	10
5681 75	Krepp	t	8 191	12 877	11 446	19 857	34 082	28 914	3
	Tischtücher und Servietten								
5681 81	Tissue	t	11 278	11 739	12 294	77 145	80 391	85 173	6
5681 85	Krepp	t	.A	.A	.A	.A	.A	.A	3
5681 90	Sonstige Waren aus Zellstoff- watte oder Krepppapier	t	.A	.A	.A	.A	.A	.A	9
5681	insgesamt	t	342 769	345 484	346 487	1 579 870	1 503 536	1 498 652	.
5682 00	Rollen, Spulen, Hülsen (auch Spindeln) für die Textil- industrie	t	9 251	8 646	9 667	18 403	17 200	19 559	12
	Etiketten, Siegelmarken, Klebe- ecken u.ä.								
5683 20	selbstklebend	t	8 263	7 963	8 416	112 666	111 306	117 378	28
5683 60	sonstige	t	874	908	867	14 294	14 349	13 644	15
5683	insgesamt	t	9 137	8 871	9 283	126 960	125 655	131 022	.
	Kassen- u. Buchungsrollen, End- lospapiere (unbedruckt), Geschenkpapiere u.ä.								
5684 10	Kassen-, Buchungs- u. Tele- grafrollen (ohne gummierte)	t	8 016	7 697	7 860	25 136	25 637	26 641	15
5684 50	Endlospapiere (unbedruckt)	t	14 565	12 511	13 503	23 600	21 076	22 864	20
5684 70	Geschenkpapier, Pack- u. Ein- schlagpapier mit farbigen Bessins oder einfarbig be- druckt, in Rollen oder Bogen	t	7 790	7 023	7 797	56 159	51 963	58 890	27
5684	insgesamt	t	30 371	27 231	29 160	104 895	98 676	108 395	.
5685 00	Karnevals- und Festartikel	t	3 837	3 206	3 532	53 710	31 411	44 415	20
	Zigarettenpapier								
5686 10	Zigarettenpapier, zugeschnitten, in Blättchen, Päckchen, Hül- sen u. Büchel 2)	t	1 165	1 239	1 101	19 151	19 159	17 670	3
5686 50	Mundstückpapier, Filtermül- lungspapier u.ä. Papier für die Zigarettenindustrie, zuge- schnitten	t	1 542	1 792	1 885	15 244	18 491	18 513	3
5686	insgesamt	t	2 707	3 031	2 986	34 395	37 650	36 183	.
	Kunst- u. Dekorationsblumen								
5687 10	Natürliche Blumen u. Zier- pflanzen, bearbeitetA	.A	.A	3
5687 50	Andere Kunst- und Dekorations- blumen aller ArtA	.A	.A	6
5687	insgesamt	9 537	17 092	9 359	.
5689 00	Sonstige Erzeugnisse aus Papier u. Pappe z.B. Papierwolle, Maler- schablonen, Schnitt- u. Ab- plättmuster	t	4 812	3 431	3 979	38 280	29 958	32 364	26
5695 00	Eigenveredlung (Veredlungsarbei- ten für eigene Rechnung) 2)A	4 947	5 836	5
5696 00	Lohnveredlung (Veredlungsarbei- ten für fremde Rechnung)	9 477	9 751	9 106	17
Druckereierzeugnisse, Vervielfältigungen									
	Geschäftspapiere u.ä. Druck- sachen								
	Einzelformulare (auch Sätze), Drucksachen, Wertpapiere u.ä.								
5711 13	Hochdruck	385 454	324 664	368 209	429
5711 14	Flachdruck 1)	668 789	587 215	660 848	1 047
5711 15	TiefdruckA	53 063	46 463	8
	Endlosformulare (auch Sätze)								
5711 33	Hochdruck	114 513	108 076	116 777	56
5711 34	Flachdruck 1)	300 730	269 921	299 813	155
5711 35	TiefdruckA	.	.	.
5711	insgesamt	1 526 903	1 342 939	1 492 110	.
	Kataloge und Werbetrucksachen								
	Kataloge								
5712 53	Hochdruck	14 476	13 073	15 564	23
5712 54	Flachdruck 1)	281 561	245 903	321 194	283
5712 55	Tiefdruck	248 269	258 318	259 476	12
	Werbetrucksachen								
5712 83	Hochdruck	105 305	105 699	120 996	156
5712 84	Flachdruck 1)	1 702 142	1 524 147	1 829 087	1 135
5712 85	Tiefdruck	126 635	120 114	133 044	13
5712	insgesamt	2 478 388	2 267 254	2 679 361	.

1) Einschl. Licht- und Siebdruck sowie Klein-Offsetdruck.

9 Produktion nach Güterarten und Güterklassen - Deutschland

Melde-Nr.	Erzeugnis	Einheit	M e n g e			W e r t in 1000 DM			Anzahl der Betr.
			1993 4. Vj	1994 3. Vj	1994 4. Vj	1993 4. Vj	1994 3. Vj	1994 4. Vj	1994 4. Vj
	Bücher (festgebunden, bro-schiert, auch in losen Bogen oder Blättern)								
5713 03	Hochdruck	45 011	37 291	43 749	68
5713 04	Flachdruck 1)A	.A	.A	606
5713 05	TiefdruckA	.A	.A	1
5713	insgesamt	717 242	599 075	723 485	.
	Zeitungen und Anzeigenblätter								
5714 03	Hochdruck	657 529	586 069	649 480	134
5714 04	Flachdruck 1)A	.A	.A	265
5714 05	TiefdruckA	.A	.A	4
5714	insgesamt	1 634 623	1 532 773	1 681 371	.
	Zeitschriften								
5715 03	Hochdruck	98 834	77 276	90 489	73
5715 04	Flachdruck 1)	503 358	421 157	512 667	503
5715 05	Tiefdruck	669 792	566 450	693 455	19
5715	insgesamt	1 271 984	1 064 883	1 296 611	.
	Verpackungs- und Ausstattungs-drucksachen, Etiketten								
	Verpackungs- und Ausstattungs-drucksachen								
5716 13	Hochdruck	46 153	47 095	46 920	53
5716 14	Flachdruck 1)	158 910	162 712	154 625	208
5716 15	Tiefdruck	50 266	51 445	50 430	16
	Etiketten, bedruckt selbstklebend								
5716 33	Hochdruck	131 928	132 680	134 391	51
5716 34	Flachdruck 1)	33 662	33 088	32 088	132
5716 35	Tiefdruck	721	492	678	3
	andere								
5716 53	Hochdruck	13 066	15 289	14 833	23
5716 54	Flachdruck 1)	78 642	84 318	76 108	108
5716 55	Tiefdruck	59 085	62 296	64 572	7
5716	insgesamt	572 433	589 415	574 645	.
	Wandkalender, Bilddrucke u. Karten								
	Wandkalender								
5717 13	Hochdruck	7 730	8 849	7 313	12
5717 14	Flachdruck 1)	104 420	49 943	98 381	130
5717 15	TiefdruckA	.A	.A	5
	Bilddrucke u. Karten								
5717 53	HochdruckA	.A	.A	24
5717 54	Flachdruck 1)	77 663	78 253	84 642	124
5717 55	Tiefdruck	-	-	-	-
5717	insgesamt	195 803	140 397	197 515	.
	Kartographische Erzeugnisse								
5718 03	HochdruckA	-	.A	1
5718 04	Flachdruck 1)A	.A	.A	33
5718 05	TiefdruckA	.A	.A	1
5718	insgesamt	33 485	30 693	40 163	.
	Sonstige Druckerzeugnisse								
5719 03	Hochdruck	20 781	20 483	23 188	35
5719 04	Flachdruck 1)	116 434	111 802	123 506	145
5719 05	Tiefdruck	100 397	104 127	114 040	12
5719	insgesamt	237 612	236 412	260 734	.
5752 00	Erzeugnisse der Satzherstellung Reproduktionen und Druckformen	116 174	99 231	114 805	220
5755 20	Hochdruck-Druckformen	23 948	24 496	24 343	50
5755 40	Flachdruckreproduktionen u. Druckplatten	320 266	292 907	297 410	316
5755 70	Tiefdruckreproduktionen u. Tiefdruckzylinder	41 862	41 930	44 764	26
5755	insgesamt	386 076	359 333	366 517	.
5756 00	Gummi-, Polymer- u.a. Stempel	11 893	8 996	9 347	28
5757 00	Reprographische Produkte	61 665	59 244	67 275	82
5758 00	Belichtete u. entwickelte Mikro-filme	9 514	9 357	10 857	13
5795 00	Eigenveredlung (Veredlungsarbei-ten für eigene Rechnung)	5 999	6 348	7 511	9
5796 00	Lohnveredlung (Veredlungsarbei-ten für fremde Rechnung)	24 450	21 498	20 326	43
	Kunststofferzeugnisse								
	Folien a. Kunststoff bis 1,0 mm Einzelfolien (auch mehrschichtig aus denselben Kunststoffen) sowie Folienschläuche (ohne Rohfolien u. Folien aus regene-rierter Cellulose)								
5811 21	aus Polyethylen mit einer Dichte von weniger als 0,94 darunter zum Absatz bestimmt	t *	177 943	191 871	191 694	370 773	400 358	420 905	92
5811 22	Dichte von 0,94 oder mehr darunter zum Absatz bestimmt	t *	129 756	145 017	141 733	41 807	41 333	40 492	28
		t	14 853	17 387	16 433				
		t	10 537	11 744	11 137				

1) Einschl. Licht- und Siebdruck sowie Klein-Offsetdruck.

StBA, FS4, R 3.1

9 Produktion nach Güterarten und Güterklassen - Deutschland

Melde-Nr.	Erzeugnis	Einheit	Menge			Wert in 1000 DM			Anzahl der Betr.
			1993 4. Vj	1994 3. Vj	1994 4. Vj	1993 4. Vj	1994 3. Vj	1994 4. Vj	1994 4. Vj
5811 23	aus Polypropylen nicht biaxial verstreckt	t *	21 333	21 460	22 871				
	darunter zum Absatz bestimmt	t	16 905	17 287	19 089	58 184	56 649	62 565	21
5811 25	biaxial verstreckt	t *	.A	.A	.A				
	darunter zum Absatz bestimmt	t	20 342	23 984	24 191	110 765	120 417	125 925	11
5811 26	aus Polystyrol und Styrol-Copolymerisaten	t *	19 734	18 847	17 786				
	darunter zum Absatz bestimmt	t	6 483	7 155	6 597	22 052	22 441	22 061	23
5811 27	aus PVC hart, ohne Weichmacherzusatz	t *	47 755	49 725	50 024				
	darunter zum Absatz bestimmt	t	45 833	47 712	47 843	185 370	192 362	199 058	24
5811 28	weich, mit Weichmacherzusatz	t *	29 501	32 687	35 212				
	darunter zum Absatz bestimmt	t	28 980	32 001	34 459	135 950	167 414	180 703	21
5811 29	aus sonst. Kunststoff	t *	15 434	23 734	22 944				
	darunter zum Absatz bestimmt	t	13 527	21 910	21 063	161 731	232 723	224 338	42
	Mehrschichtfolien aus Polyamid/Polyethylen	t *	.A	.A	.A				
	darunter zum Absatz bestimmt	t	19 483	20 674	21 843	165 408	171 418	176 944	19
5811 43	PVC/Polyethylen	t *	1 064	1 281	1 381				
	darunter zum Absatz bestimmt	t	1 064	1 281	1 381	6 387	7 531	7 634	5
5811 45	Polypropylen/Polyethylen	t *	.A	.A	.A				
	darunter zum Absatz bestimmt	t	2 896	2 071	2 117	24 056	14 316	14 195	8
5811 47	Pe-Terephthalat/Polyethylen	t *	.A	.A	.A				
	darunter zum Absatz bestimmt	t	1 814	1 600	1 420	14 462	12 843	11 005	9
5811 49	sonst. Kunststoffen	t *	.A	.A	.A				
	darunter zum Absatz bestimmt	t	4 880	5 946	5 973	52 487	61 264	60 652	19
5811 70	Folienbändchen	t *	8 653	.A	.A				
	darunter zum Absatz bestimmt	t	1 042	402	619	6 020	2 374	3 396	5
5811	insgesamt	t *	386 284	420 447	422 791				
	darunter zum Absatz bestimmt	t	303 540	338 783	339 464	1 355 452	1 503 443	1 548 873	.
5812 00	Kunststoff-Verbundbahnen (ohne Kunststoff-Textilbahnen)	t *	2 636	3 823	3 769				
	1000 m2*		11 057	14 342	13 437				
	darunter zum Absatz bestimmt	t	2 636	3 823	3 769				
	1000 m2		11 057	14 342	13 437	22 267	31 294	32 402	11
	Tafeln u. Platten (auch Folien) aus Kunststoff (mit einer Dicke über 1 mm)								
	nicht verstärkt								
	einschichtig (oder mehrschich- tig aus denselben Kunst- stoffen)								
5813 23	aus Polyolefinen	t *	13 291	15 838	16 431				
	darunter zum Absatz bestimmt	t	12 650	15 119	15 630	62 330	72 337	76 492	20
5813 24	aus Polystyrol u. Copoly- merisaten	t *	17 865	19 113	19 893				
	darunter zum Absatz bestimmt	t	15 827	16 700	17 650	67 888	70 298	73 976	22
5813 26	aus PVC u. VC-Copoly- merisaten (ohne Weich- macherzusatz)	t *	.A	.A	.A				
	darunter zum Absatz bestimmt	t	10 558	10 297	9 778	37 971	34 172	33 982	11
5813 27	aus PVC u. VC-Copoly- merisaten (mit Weich- macherzusatz)	t *	.A	.A	.A				
	darunter zum Absatz bestimmt	t	1 840	2 019	2 307	13 628	13 657	15 049	10
5813 29	aus sonst. Kunststoff	t *	8 950	13 032	12 989				
	darunter zum Absatz bestimmt	t	7 968	11 697	11 771	63 001	83 015	84 651	35
5813 40	mehrschichtig aus verschie- denen Kunststoffen	t *	246	433	314				
	darunter zum Absatz bestimmt	t	246	433	314	877	1 584	1 129	5
5813 70	verstärkt (ein- und mehrschichtig)	t *	5 583	7 531	7 966				
	darunter zum Absatz bestimmt	t	5 583	7 531	7 966	40 116	45 322	46 134	11
5813	insgesamt	t *	59 727	70 128	71 755				
	darunter zum Absatz bestimmt	t	54 672	63 797	65 415	285 811	320 385	331 413	.
	Schichtpreßstoffplatten (ohne Holzfaser-, Holzspan- und Schaumkunststoffplatten)								
5814 10	mit Dekordeckschicht	t *	.A	.A	.A				
	1000 m2*		.A	.A	.A				
	darunter zum Absatz bestimmt	t	16 326	16 211	17 243				
	1000 m2		18 032	16 238	18 371	91 173	90 559	99 031	14
5814 50	ohne Dekordeckschicht	t *	.A	.A	.A				
	1000 m2*		.A	.A	.A				
	darunter zum Absatz bestimmt	t	3 239	4 563	3 315				
	1000 m2		1 174	1 605	1 185	37 367	50 962	39 719	7
5814	insgesamt	t *	24 463	25 796	25 605				
	1000 m2*		22 917	21 897	23 823				
	1000 m2		19 565	20 774	20 558				
	1000 m2		19 206	17 842	19 556	128 540	141 521	138 750	.
	Boden- u. Wandbeläge aus Kunst- stoff (ohne Matten u. Läufer aus Schaumkunststoff) 1)								
5815 51	weiche Beläge in Platten und Bahnen homogen, auch mehrschichtig	t	8 178	10 515	10 461				
	1000 m2		2 661	3 332	3 346	45 297	49 980	49 952	7

1) Ohne Unterlage aus textilen Stoffen (Gewebe, Filz).

9 Produktion nach Güterarten und Güterklassen - Deutschland

Melde-Nr.	Erzeugnis	Einheit	M e n g e			W e r t in 1000 DM			Anzahl der Betr.
			1993 4. Vj	1994 3. Vj	1994 4. Vj	1993 4. Vj	1994 3. Vj	1994 4. Vj	
5815 54	mehrschichtig, heterogen	t	2 624	.A	.A	11 333	.A	.A	2
5815 69	auf Unterlage aus nichttextilen Stoffen	1000 m2	1 975	.A	.A				
5815 80	Sonst. Boden- u. Wandbeläge	t	11 302	11 686	13 289	65 220	58 433	58 339	5
5815	insgesamt	t	8 087	8 321	9 056	3 308	.A	.A	5
5816 00	Kunstharzgetränkte Papiere	t	693	.A	.A	125 158	138 805	138 799	.
	darunter zum Absatz bestimmt	t	15 901	19 130	19 121	108 780	141 132	133 279	13
	Rohre, Schläuche, Bänder, Seile aus Kunststoff	t	15 901	19 130	19 121				
5817 11	Rohre (ohne Elektrohröhre) aus glasfaserverstärkten Kunststoffen	t							
	darunter zum Absatz bestimmt	t	1 911	3 416	3 400	23 670	25 217	25 501	15
5817 13	aus Polyethylen u. sonst. Polyolefinen	t							
	darunter zum Absatz bestimmt	t	34 478	40 798	40 179	167 302	174 461	179 909	53
5817 15	aus PVC u. VC-Copolymerisaten	t							
	darunter zum Absatz bestimmt	t	66 395	87 476	81 757	196 399	272 440	262 731	52
5817 19	aus sonst. Kunststoff	t							
	darunter zum Absatz bestimmt	t	7 235	10 045	8 575	61 330	71 923	63 805	35
	Rohrform-, -verschluß- und Verbindungsstücke	t							
5817 25	aus PVC u. VC-Copolymerisaten	t							
	darunter zum Absatz bestimmt	t	3 277	5 226	4 491	37 940	71 201	60 475	20
5817 29	aus sonst. Kunststoff	t							
	darunter zum Absatz bestimmt	t	3 734	4 183	3 336	49 331	66 155	55 958	26
5817 43	Schläuche aus Polyethylen u. sonst. Polyolefinen	t							
	darunter zum Absatz bestimmt	t	2 593	2 759	3 293	29 035	33 472	35 700	20
5817 45	aus PVC u. VC-Copolymerisaten	t							
	darunter zum Absatz bestimmt	t	6 903	7 663	7 751	34 712	37 747	38 761	30
5817 49	aus sonst. Kunststoff	t							
	darunter zum Absatz bestimmt	t	9 245	11 545	11 935	86 576	104 124	107 860	25
	Bänder (ohne Folienbänderchen)	t							
	Schnüre, Seile (Monofile von 0,1 bis 1 mm)	t							
5817 74	aus Polyethylen u. sonst. Polyolefinen	t							
	darunter zum Absatz bestimmt	t	3 815	3 895	4 154	24 515	22 317	22 800	14
5817 76	aus PVC u. VC-Copolymerisaten	t							
	darunter zum Absatz bestimmt	t	9 618	8 659	9 291	62 569	57 713	62 433	10
5817 79	aus sonst. Kunststoff	t							
	darunter zum Absatz bestimmt	t	2 247	2 603	2 875	22 218	24 891	26 237	9
5817	insgesamt	t							
	darunter zum Absatz bestimmt	t	151 450	188 268	180 976	795 597	961 661	942 170	.
5818 10	Halbzeug aus Schaumkunststoff	t							
	Schaumkunststofffolien bis 4 mm	t	.A	.A	.A				
	darunter zum Absatz bestimmt	t	6 043	6 826	8 005	46 579	46 696	55 159	16
	Folien u. Platten aus Schaumkunststoff über 4 bis 100 mm	t							
	aus Polyurethan	t							
5818 31	weich	t							
	darunter zum Absatz bestimmt	t	6 157	6 136	6 493	68 732	67 565	68 706	29
5818 32	hart	t							
	darunter zum Absatz bestimmt	t	7 990	.A	.A				
5818 34	aus Polystyrol	t							
	darunter zum Absatz bestimmt	t	7 990	7 816	7 905	47 169	65 175	63 021	15
5818 39	aus sonst. Schaumkunststoff	t							
	darunter zum Absatz bestimmt	t	36 372	51 001	44 703	184 570	243 276	225 850	41
	Blöcke (über 100 mm), Rollen, Profile u. anderes Halbzeug (ohne Matratzenkörper)	t							
5818 51	weich	t							
	darunter zum Absatz bestimmt	t	5 548	.A	.A				
5818 55	hart	t							
	darunter zum Absatz bestimmt	t	5 548	6 670	7 054	35 111	44 495	44 096	9
5818 70	Schaumkunststoffverbindungen mit anderen Werkstoffen (nicht mit mineralischen Werkstoffen)	t							
	darunter zum Absatz bestimmt	t	18 350	15 331	17 215	112 905	98 242	106 652	36
5818	insgesamt	t							
	darunter zum Absatz bestimmt	t	16 055	13 633	14 975	10 827	12 177	10 770	13
	Profile u. anderes Halbzeug aus Kunststoff	t							
	Monofile, Stäbe, Stangen und Profile aus Kunststoffen	t							
5819 11	Möbelpreise	t							
	darunter zum Absatz bestimmt	t	2 096	2 248	2 194	10 827	12 177	10 770	13
5819 15	Fensterprofile	t							
	darunter zum Absatz bestimmt	t	.A	.A	.A				
5819 16	Rolladenprofile	t							
	darunter zum Absatz bestimmt	t	700	903	856	9 080	12 124	10 900	10
	insgesamt	t	85 624	99 081	97 094	514 973	589 750	585 154	.
	darunter zum Absatz bestimmt	t	80 132	94 200	91 348				
5819 11	Möbelpreise	1000 lfd.m							
	darunter zum Absatz bestimmt	t	6 223	6 359	6 569	51 865	53 289	57 799	17
5819 15	Fensterprofile	1000 lfd.m							
	darunter zum Absatz bestimmt	t	49 309	48 313	47 822				
5819 16	Rolladenprofile	1000 lfd.m							
	darunter zum Absatz bestimmt	t	6 223	6 359	6 569				
	insgesamt	1000 lfd.m	49 309	48 313	47 822				
	darunter zum Absatz bestimmt	t	86 560	98 234	99 714	433 671	502 799	495 893	43
	insgesamt	1000 lfd.m	90 248	106 338	105 683				
	darunter zum Absatz bestimmt	t	85 093	96 232	96 833				
	insgesamt	1000 lfd.m	88 593	104 124	102 652				
	darunter zum Absatz bestimmt	t	11 800	11 745	13 115				
	insgesamt	1000 lfd.m	58 353	58 781	65 318				
	darunter zum Absatz bestimmt	t	9 420	9 146	9 879	34 789	33 120	36 267	30
	insgesamt	1000 lfd.m	50 030	49 636	55 439				

9 Produktion nach Güterarten und Güterklassen - Deutschland

Melde-Nr.	Erzeugnis	Einheit	M e n g e			W e r t in 1000 DM			Anzahl der Betr.
			1993 4. Vj	1994 3. Vj	1994 4. Vj	1993 4. Vj	1994 3. Vj	1994 4. Vj	
5819 17	Andere Bauprofile	t *	.A	.A	.A				
	darunter zum Absatz bestimmt	t	8 386	9 533	10 264	61 327	75 972	78 798	29
5819 18	Sonstige Profile	t *	49 582	56 530	62 461				
	darunter zum Absatz bestimmt	t	17 463	19 573	19 376				
5819 50	Sonst. Halbzeug aus Kunststoff	1000 lfd.m	116 702	121 030	121 042				
	darunter zum Absatz bestimmt	t	17 463	19 573	19 376	134 288	142 676	145 266	69
5819 99	Bruch u. Reststoffe aus Kunststoff	t *	21 255	19 383	18 149	82 398	84 224	79 671	49
	darunter zum Absatz bestimmt	t	8 121	6 447	7 172				
5819	insgesamt	t *	4 455	4 350	5 415	7 544	4 133	4 731	22
	darunter zum Absatz bestimmt	t	159 849	171 324	174 403	805 882	896 213	898 425	.
	Einzelteile aus Kunststoff für Maschinen u. Fahrzeuge	t	152 285	164 575	168 484				
5821 12	Treibriemen u. Förderbänder	t	1 314	1 537	1 458	39 905	43 991	43 946	14
5821 13	Lager u. Lagerschalen	t	965	993	1 135	29 393	30 751	35 358	22
5821 14	Zahnräder	t	209	287	279	6 328	7 794	8 065	18
5821 15	Walzen u. Rollen	t	1 471	2 452	1 983	22 516	39 723	31 989	29
5821 16	Ketten	t	109	.A	.A	3 688	.A	.A	4
5821 17	Dichtungen u. Manschetten (ohne Dichtungen für Kfz)	t	2 689	2 658	2 688	90 912	110 889	106 371	49
5821 21	Andere Maschinenteile aus glasfaserverstärktem Kunststoff	t	953	1 107	1 202	21 826	27 339	29 416	54
5821 29	aus sonst. Kunststoff	t	11 841	15 181	20 293	177 584	201 803	259 837	156
5821 31	Einzelteile für Straßenfahrzeuge aus glasfaserverstärktem Kunststoff	t	11 514	11 061	12 016	168 851	180 532	171 085	90
5821 39	aus sonst. Kunststoff	t	76 908	85 816	90 408	1 353 450	1 356 665	1 386 086	282
5821 40	Einzelteile für Luftfahrzeuge	t	402	310	41	60 615	45 301	7 113	11
5821 70	Einzelteile für Boote u. sonst. Wasserfahrzeuge	t	106	77	81	1 536	1 193	1 245	9
5821 90	Einzelteile für sonst. Fahrzeuge aus Kunststoff	t	1 427	.A	.A	19 172	.A	.A	38
5821	insgesamt	t	109 909	123 811	134 282	1 995 776	2 054 480	2 110 666	.
	Einzelteile aus Kunststoff für elektrotechnische Erzeugnisse	t							
5822 10	Einzelteile für elektrotechn. Baueinheiten	t	10 534	8 102	8 192	112 467	127 035	128 555	160
5822 20	sonst. Geräte u. Einrichtung der Elektrizitätsverteilung	t	6 566	6 915	6 806	95 566	105 464	110 133	36
5822 30	elektrische Verbrauchergeräte	t	12 542	16 795	19 662	168 929	171 237	196 072	162
5822 51	nachrichtentechnische Geräte u. Einrichtungen	t	3 583	3 761	3 653	56 706	64 742	63 728	52
5822 55	rundfunk-, fernseh- u. phonotechn. Geräte u. Einricht.	t	8 161	7 917	8 371	126 147	122 328	125 719	91
5822 60	elektrische Leuchten, Lampen u. Röhren	t	3 453	3 166	3 209	46 640	43 106	46 689	62
5822 90	sonst. elektrotechnische Erzeugnisse	t	11 370	12 144	13 727	148 520	145 027	159 184	106
5822	insgesamt	t	56 208	58 801	63 619	754 975	778 939	830 080	.
	Einzelteile aus Kunststoff für feinmechanische u. optische Erzeugnisse sowie für Uhren	t							
5823 50	Einzelteile für foto-, projektions- u. kinotechnische Erzeugnisse	t	1 306	1 814	1 886	20 593	22 973	23 640	42
5823 99	sonst. feinmechanische u. optische Erzeugnisse sowie für Uhren	t	715	763	753	24 877	27 473	27 270	45
5823	insgesamt	t	2 021	2 576	2 639	45 470	50 446	50 910	.
	Einzelteile aus Kunststoff für dentale, medizinische, orthopädische u. sanitäre Erzeugnisse	t							
5824 11	Dentalteile	t							
5824 19	Künstliche Zähne	t	15	13	15	27 320	20 384	23 633	11
	Sonst. Dentalteile	t	43	49	47	5 204	5 237	5 349	13
5824 40	Andere Einzelteile für medizinische u. orthopädische Erzeugnisse	t	2 468	2 583	2 484	48 797	54 801	52 868	73
5824 70	sanitäre Erzeugnisse	t	998	1 311	1 189	19 483	26 473	24 142	38
5824	insgesamt	t	3 525	3 956	3 735	100 804	106 895	105 992	.
	Einzelteile aus Kunststoff für Eisen-, Blech- u. Metallwaren sowie f. Büro- u. Schreibgeräte	t							
5825 11	Schrauben, Muttern u. dgl.	t	319	342	319	5 571	6 382	4 947	12
5825 15	Dübel	t	2 326	2 480	2 550	67 194	69 503	69 045	18
5825 51	Einzelteile für Haushaltsgeräte	t	2 622	2 363	2 603	27 307	29 136	31 767	51
5825 53	Schlösser u. Beschläge	t	4 118	4 762	4 511	77 113	84 740	80 683	14
5825 55	Büro- u. Schreibgeräte	t	1 468	1 770	1 762	17 573	23 005	22 699	53
5825 59	Andere Einzelteile f. Werkzeuge u. f. sonst. Eisen-, Blech- u. Metallwaren	t	2 159	2 683	2 525	37 595	47 373	45 623	36
5825	insgesamt	t	13 011	14 399	14 271	232 353	260 139	254 764	.

9 Produktion nach Güterarten und Güterklassen - Deutschland

Melde- Nr.	Erzeugnis	Einheit	M e n g e			W e r t in 1000 DM			Anzahl der Betr.
			1993 4. Vj	1994 3. Vj	1994 4. Vj	1993 4. Vj	1994 3. Vj	1994 4. Vj	
	Brems- u. Kupplungsmaterialien (Beläge, Form- u. Bremsstücke u.ä.)								
5826 10	ausschl. aus Kunststoff	t	.A	.A	3 943	.A	.A	60 575	17
5826 21	andere	t	10 107	12 836	10 691	153 881	174 637	157 830	10
5826 25	ohne Asbestgehalt	t	-	.A	-	-	.A	-	-
5826 29	mit Asbestgehalt im Reibbelag	t	.A	-	-	.A	-	-	-
5826	sonstige	t	-	-	-	-	-	-	-
	insgesamt	t	13 940	17 029	14 634	211 687	235 702	218 405	.
	Einzelteile aus Kunststoff für Möbel								
5827 10	Polster- u. Matratzenkörper	t	11 513	10 011	11 453	133 564	112 728	120 771	55
5827 94	Sonst. Möbelteile	t	3 712	3 672	3 839	37 826	33 331	35 159	42
5827 99	aus Polystyrol u. Styrol- copolymerisat	t	5 367	4 817	5 240	45 420	42 798	52 143	69
5827	aus sonst. Kunststoff	t	20 592	18 500	20 532	216 810	188 857	208 073	.
	insgesamt	t	20 592	18 500	20 532	216 810	188 857	208 073	.
	Andere Einzelteile aus Kunststoff								
5828 40	Einzelteile für	t	1 540	1 293	1 401	14 921	15 413	15 358	61
5828 60	Spiel- u. Sportartikel	t	1 397	1 077	1 356	25 728	19 805	24 807	22
5828 91	Schuhwaren	t	86	76	36	988	957	334	4
5828 95	Spulen für Filme, Magnetton- bänder u.ä. Magnetogrammtr.	t	1 447	1 508	1 495	10 591	10 481	11 590	12
5828 99	Spulen u. Hülzen f. Textilien	t	4 027	3 880	3 902	62 569	57 863	57 933	89
5828	sonst. Einzelteile	t	8 497	7 834	8 191	114 797	104 519	110 022	.
	insgesamt	t	8 497	7 834	8 191	114 797	104 519	110 022	.
5829 00	Einzelteile aus Kunststoff nach Muster oder Zeichnung	t	34 963	37 160	38 562	559 484	625 844	633 759	422
	Fenster u. Fensterbänke aus Kunststoff								
	Fenster (a. Fenstertüren vergläst)								
5831 41	aus Polyurethan	1000 St	55	80	87	22 091	28 740	37 261	22
5831 43	aus PVC	1000 St	2 401	2 556	2 725	1 117 790	1 171 782	1 321 683	350
5831 49	aus sonst. Kunststoff	1000 St	279	385	368	111 388	132 762	156 536	54
5831 70	Fensterbänke	t	277	439	330	2 945	3 990	3 167	8
	insgesamt	1000 lfd.m	143	203	158	1 254 214	1 337 274	1 518 647	.
	Roll- u. Fensterläden aus Kunststoff								
5832 40	Rollläden	1000 m2	2 215	2 318	2 759				
5832 90	Fensterläden	1000 St	1 184	1 268	1 451	102 298	104 815	119 480	158
		1000 m2	125	185	173				
5832	insgesamt	1000 St	3	4	4	864	1 040	1 052	6
		1000 m2	2 340	2 503	2 932				
		1000 St	1 188	1 272	1 455	103 162	105 855	120 532	.
5833 00	Türen, Türblätter, -zargen, -futter, -bekleidung (auch Falztüren) aus Kunststoff	t	7 393	6 821	7 963				
		1000 St	206	136	223	101 533	99 255	115 373	114
	Außenwandelemente aus Kunststoff								
	Außenwandbekleidungselemente aus Platten u. Profilen								
5834 15	aus glasfaserverstärktem Kunststoff	t	789	1 224	1 068				
		1000 m2	64	103	87	4 202	5 910	4 935	4
5834 19	aus sonst. Kunststoff	t	1 565	1 978	1 679				
		1000 m2	244	352	289	8 480	12 727	10 911	7
5834 90	Sonst. Außenwandelemente	t	5 026	6 301	5 287				
		1000 m2	423	541	462	25 595	30 670	26 621	11
5834	insgesamt	t	7 380	9 502	8 034				
		1000 m2	732	997	839	38 277	49 307	42 467	.
	Innenwandelemente aus Kunststoff								
	Innenwand- u. Decken-Beklei- dungselemente aus Platten u. Profilen								
5835 12	aus Schaumkunststoff	t	2 688	2 763	1 953				
		1000 m2	3 215	2 985	2 706	16 597	18 871	18 726	9
5835 19	aus sonst. Kunststoff	t	4 397	4 332	4 610				
		1000 m2	6 319	6 634	5 976	39 957	38 849	41 309	7
5835 90	Sonst. Innenwandelemente	t	2 582	4 042	3 758				
		1000 m2	213	318	305	31 004	48 162	44 435	7
5835	insgesamt	t	9 667	11 137	10 321				
		1000 m2	9 747	9 938	8 986	87 558	105 882	104 470	.
5836 00	Raumeinheiten Überwiegend aus Kunststoff (zum Einbau bestimmt)	St	42 943	47 680	52 392	21 556	27 080	25 279	10
	Sanitäre u. hygienische Wannen u. Becken aus Kunststoff (zum Einbau bestimmt)								
5837 10	Bade- u. Duschwannen	t	2 280	2 687	2 444				
		St	76 964	100 797	92 429	59 851	72 400	66 373	9
5837 90	Wasch-, Spülbecken u. sonst. sanitäre u. hygienische Kunststofferzeugnisse	t	4 584	7 002	6 161				
		St	962 530	1 224 670	1 060 518	133 982	138 511	127 254	14
5837	insgesamt	t	6 863	9 689	8 605				
		St	1 039 494	1 325 467	1 152 947	193 833	210 911	193 627	.

9 Produktion nach Güterarten und Güterklassen - Deutschland

Melde-Nr.	Erzeugnis	Einheit	M e n g e			W e r t in 1000 DM			Anzahl der Betr.
			1993 4. Vj	1994 3. Vj	1994 4. Vj	1993 4. Vj	1994 3. Vj	1994 4. Vj	
	Konstruktive Dachelemente, Lichtkuppeln u. ähnliche Erzeugnisse aus Kunststoff								
5838 10	Konstruktive Dachelemente	t	3 880	5 040	4 692	70 203	108 595	102 746	23
5838 30	Lichtkuppeln	t	1 823	1 846	1 917				
5838 50	Aufsatzkränze	1000 St	78	82	82	39 266	39 977	43 497	9
5838 70	Dachgullys	1000 St	29	34	30	8 793	9 837	10 193	7
5838 80	Dachrinnen u. Fallrohre	t	63	55	45	1 763	1 759	1 623	3
5838	insgesamt	t	1 965	3 542	2 437	11 943	24 235	16 811	9
		.	8 370	11 268	9 722	131 968	184 403	174 870	.
5839 10	Andere Bauelemente aus Kunststoff								
5839 20	Gardinenblenden u. Vorhangschienen Überw. aus Kunststoff	1000 lfd.m	1 705	1 982	1 935	4 657	5 108	5 115	10
5839 92	Sonst. Bauelemente aus Schaumkunststoff	t	2 936	5 107	3 397	13 981	22 621	16 248	16
5839 95	aus glasfaserverstärktem Kunststoff	t	2 412	4 200	3 174	16 638	28 013	20 972	8
5839 99	aus sonst. Kunststoff	t	3 743	6 871	5 584	28 697	34 750	30 814	41
5839	insgesamt	63 973	90 492	73 149	.
	Beutel, Tragtaschen u. Säcke aus Kunststoff								
5841 21	Beutel aus Polyethylen	t	46 723	48 969	50 392	211 922	225 288	222 855	99
5841 23	aus Polypropylen	t	2 445	2 464	2 374	18 516	18 230	17 972	18
5841 27	aus sonst. Kunststoff	t	4 507	4 340	4 696	34 489	31 686	34 352	24
5841 50	Tragtaschen	t	15 659	13 832	15 315	66 610	57 818	62 045	38
5841 72	Säcke								
	Müllsäcke	t	6 718	7 643	7 334	21 307	20 738	19 947	23
	Schwergutsäcke (für einen Inhalt von mindestens 25 kg)								
5841 74	aus Polyethylen	t	14 264	16 096	16 073	56 513	64 588	67 716	23
5841 76	aus sonst. Kunststoff	t	181	201	199	922	1 170	1 170	3
5841 78	Sonst. Säcke	t	.A	.A	.A	.A	.A	.A	5
5841 80	Gespritzte Netze in Schlauchform	t	.A	.A	.A	.A	.A	.A	1
5841	insgesamt	t	92 701	95 975	98 911	417 280	427 248	435 679	.
	Flaschen aus Kunststoff								
5842 11	Fassungsvermögen bis 2 l								
	aus Polyethylen	t	18 638	24 843	21 598				
5842 12	aus Polypropylen	1000 St	564 405	690 468	637 155	130 656	163 506	146 797	52
5842 15	aus PVC	t	1 677	1 507	1 481				
5842 19	aus sonst. Kunststoff	1000 St	66 838	63 190	63 949	10 245	8 444	8 910	14
		t	1 857	1 876	1 812				
		1000 St	59 875	64 974	62 371	10 894	12 041	10 521	17
		t	5 227	.A	.A				
		1000 St	216 840	.A	.A	33 260	.A	.A	14
5842 53	Fassungsvermögen über 2 l								
	aus Polyolefinen	t	1 041	952	882				
5842 59	aus sonst. Kunststoff	1000 St	6 174	5 784	5 129	4 263	3 591	3 236	11
		t	388	.A	.A				
5842	insgesamt	1000 St	3 997	.A	.A	1 731	.A	.A	5
		t	28 608	34 698	31 183				
		1000 St	915 317	1 041 786	1 000 524	190 784	222 655	203 438	.
	Andere Kleinbehälter aus Kunststoff								
5843 11	Dosen, Hülsen	t	14 393	14 406	13 464	129 739	129 314	123 644	84
5843 12	Ballons, Flakons	t	.A	.A	.A	.A	.A	.A	2
5843 14	Verpackungsbecher (ohne Trinkbecher)								
	aus Polystyrol	t	15 345	16 093	16 183	86 274	90 459	88 359	30
5843 15	aus PVC	t	968	941	869	5 521	5 436	5 345	8
5843 16	aus sonst. Kunststoff	t	15 285	15 221	15 444	85 739	83 893	86 046	22
5843 17	Verpackungseimer								
	aus Polyolefinen	t	7 639	8 344	7 414	32 531	32 902	30 259	10
5843 18	aus sonst. Kunststoff	t	5 199	6 535	6 028	18 647	23 418	21 759	7
5843 91	Sonst. Kleinbehälter	t	.A	.A	.A	.A	.A	.A	40
5843	insgesamt	t	63 032	67 345	65 550	406 993	417 488	411 553	.
5844 00	Tuben aus Kunststoff	t	1 479	1 305	1 265				
		1000 St	166 511	149 403	152 707	36 446	34 483	36 957	8
	Verpackungen u. deren Teile aus Schaumkunststoff								
5845 11	aus Polystyrol	t	10 086	9 474	10 719	100 491	95 191	105 126	50
5845 13	aus sonst. Schaumkunststoff	t	2 375	2 932	2 500	27 716	33 206	30 270	31
5845	insgesamt	t	12 461	12 405	13 219	128 207	128 397	135 396	.
	Andere Verpackungsmittel aus Kunststoff								
5846 11	Kästen u. Steigen								
	Flaschenkästen	t	16 699	26 309	22 735				
5846 13	Steigen	1000 St	12 189	17 993	16 396	51 701	80 994	79 635	20
5846 15	Sonst. Kästen	t	4 396	4 000	4 439				
		1000 St	3 847	3 670	4 204	19 438	20 582	23 308	10
		t	4 426	4 072	4 749	27 561	24 282	30 326	26

9 Produktion nach Güterarten und Güterklassen - Deutschland

Melde-Nr.	Erzeugnis	Einheit	M e n g e			W e r t in 1000 DM			Anzahl der Betr.
			1993 4. Vj	1994 3. Vj	1994 4. Vj	1993 4. Vj	1994 3. Vj	1994 4. Vj	
5846 50	Box- u. Flachpaletten (Ein- u. Mehrwegpaletten)	t	979	2 162	2 163				
		1000 St	152	708	759	4 275	7 099	6 239	10
5846 91	Sonst. Verpackungsmittel	t	8 619	7 850	8 096	74 121	69 622	74 974	49
5846	insgesamt	t	35 119	44 394	42 183	177 096	202 579	214 482	.
	Stöpsel, Deckel, Kapseln u.a. Verschlüsse aus Kunststoff, Teile für Verpackungen								
5847 71	Schraub- und Aufreißverschlüsse	t	21 166	24 268	22 642	130 065	137 977	129 031	67
5847 75	Stopfen, Schnappdeckel und Kapseln	t	6 989	7 827	7 480	66 001	69 469	66 654	63
5847 79	Sonst. Verschlüsse	t	5 274	5 357	5 563	84 310	96 999	94 994	51
5847 80	Teile für Verpackungen	t	746	1 274	1 313	7 976	10 927	11 481	24
5847	insgesamt	t	34 175	38 726	36 997	288 352	315 372	302 160	.
	Transportbehälter aus Kunststoff bis 300 l								
5848 10	Fässer (auch Hobbocks)	t	7 544	8 616	7 909				
		1000 St	2 167	2 619	2 426	32 492	34 540	32 861	12
5848 30	Kanister (auch Kannen)	t	9 397	9 526	9 302				
		1000 St	25 229	23 722	22 043	55 483	62 442	64 002	33
	Behälter zum Sammeln von Abfällen u. Altstoffen								
5848 81	Mülltonnen bis 120 l	t	3 915	3 386	6 048				
		1000 St	825	636	1 277	19 122	13 290	23 568	9
5848 83	Müllgroßbehälter ü. 120 l	t	8 685	8 330	9 506				
		1000 St	609	676	741	24 265	18 130	26 034	8
5848 85	Sammelbehälter f. Altstoffe	t	172	72	63				
		1000 St	32	46	34	1 243	943	816	7
5848 90	Sonst. Transportbehälter	t	10 053	11 488	10 737				
		1000 St	4 311	5 128	6 262	44 293	47 218	44 543	28
5848	insgesamt	t	39 767	41 418	43 565				
		1000 St	32 973	32 826	32 783	176 898	176 563	191 824	.
	Lager-, Transportgroßbehälter u. -tanks a. Kunststoff ü. 300 l								
5849 12	Brannstoffbehälter u. -tanks aus glasfaserverst. Kunststoff	t	3 063	2 499	2 528				
		St	16 172	16 528	16 293	26 027	27 313	25 908	9
5849 18	aus sonst. Kunststoff	t	8 948	12 782	10 053				
		St	177 733	285 176	248 137	60 136	109 779	94 730	14
5849 50	Behälter u. Tanks für Nahrungsmittel (einschl. für Getränke)	t	1 130	986	1 111				
		St	21 784	25 275	29 402	17 407	17 605	19 815	13
	Behälter u. Tanks für die chemische Industrie								
5849 62	aus glasfaserverst. Kunststoff	t	.A	.A	.A				
		St	.A	.A	.A	.A	.A	.A	9
5849 68	aus sonst. Kunststoff	t	690	560	693				
		St	19 429	9 603	9 335	9 466	10 352	11 177	17
5849 81	Müllgroßbehälter	t	4 673	3 761	3 366				
		St	91 926	90 790	88 443	22 376	25 414	22 639	6
5849 89	Sammelbehälter f. Altstoffe	t	.A	.A	.A				
		St	.A	.A	.A	.A	.A	.A	3
5849 90	Sonst. Lager-, Transportgroßbehälter u. -tanks	t	8 060	9 746	9 715				
		St	127 389	172 539	161 323	35 213	43 672	43 998	27
5849	insgesamt	t	27 161	30 688	27 937				
		St	464 712	608 701	564 408	179 881	241 252	227 661	.
	Bekleidung u. Kurzwaren aus Kunststoff								
	Schuhe u. Stiefel ganz aus Kunststoff								
5851 11	Arbeitsschuhe u. -stiefel	1000 Paar	1	.A	.A	40	.A	.A	3
5851 19	Sonst. Schuhe u. Stiefel	1000 Paar	.A	157	235	.A	2 833	6 233	4
5851 43	Regen- u. Arbeitsschutzbekleidung	21 386	16 181	20 657	5
5851 49	Schürzen u. sonst. Bekleidung	5 227	6 104	6 297	11
5851 71	Kunststoffknöpfe	Mill. St	617	495	526	33 317	27 342	28 724	31
5851 74	Reißverschlüsse	1000 m	12 745	12 068	12 419	22 494	21 446	21 449	6
5851 76	Bänder u. Streifen, m. Zähnen f. Reißverschl. u.a. Teile f. ReißverschlüsseA	.A	.A	1
5851 79	Sonst. Kurzwaren	11 123	9 740	10 320	20
5851	insgesamt	100 585	87 905	98 271	.
	Haushalts-, Gebrauchs- u. Gartenartikel aus Kunststoff								
	Kunststoffgeschirr								
5853 12	Einweggeschirr (ohne Einwegtrinkbecher)	t	2 136	2 313	2 397	21 130	18 604	19 361	8
5853 14	Einwegtrinkbecher	t	.A	.A	.A	.A	.A	.A	6
5853 16	Sonst. Kunststoffgeschirr	t	1 168	1 068	1 223	17 308	19 542	20 379	13
	Stapelartikel aus Kunststoff								
5853 21	Körbe	t	.A	558	409				
		1000 St	.A	723	631	.A	2 138	1 862	6
5853 23	Haushaltseimer	t	3 184	3 694	3 548				
		1000 St	28 943	33 349	31 344	13 989	16 136	15 398	8
5853 25	Wannen, Schüsseln	t	2 120	1 837	1 901				
		1000 St	7 137	6 082	6 311	17 242	14 886	15 600	9

9 Produktion nach Güterarten und Güterklassen - Deutschland

Melde-Nr.	Erzeugnis	Einheit	M e n g e			W e r t in 1000 DM			Anzahl der Betr.
			1993 4. Vj	1994 3. Vj	1994 4. Vj	1993 4. Vj	1994 3. Vj	1994 4. Vj	
5853 27	Flaschen- u. Kombiregale	t	66	.A	.A	341	.A	.A	4
5853 31	Frischhaltebehälter	t							
	Kühlboxen, Kühltaschen	t	830	727	585				
	(nicht genäht)	1000 St	913	833	673	6 277	4 331	2 867	5
5853 39	Sonst. Frischhaltebehälter	t	285	358	337	3 365	3 722	4 761	13
5853 40	Müllgefäße aus Kunststoff	t	324	432	429				
		1000 St	308	404	450	2 239	2 710	2 716	7
5853 51	Handsiebe	t	30	21	25	534	385	437	6
5853 55	Andere Küchengeräte und -zubehör	t	4 656	4 048	4 039	57 291	53 145	53 412	42
5853 60	Matten u. Läufer aus Schaum- kunststoff	t	412	399	444	9 266	8 118	9 861	8
5853 71	Toiletteartikel	t							
	Wasch- u. Reinigungsschwämme	t	505	478	441	15 965	14 798	13 477	6
	(auch Schwammtücher)								
5853 76	Frisierkämmen, Einsteckkämmen, Haarspangen u. dgl.	10 681	9 351	9 812	12
5853 79	Sonst. Toiletteartikel	55 989	51 330	50 265	37
5853 80	Artikel für Garten- u. Blumen- pflege	t	9 451	10 096	10 708	77 744	102 209	87 901	55
5853 90	Sonst. Haushalts- u. Gebrauchs- artikel	t	17 388	16 148	17 204	161 009	166 499	176 510	123
5853	insgesamtA	508 232	505 689	.
	Medizinische, sanitäre, hygie- nische u. Laborbedarfsartikel aus Kunststoff	t	4 142	3 529	3 329	91 863	98 865	99 807	44
5854 10	Medizinische u. Labor- bedarfsartikel	t							
5854 90	Arm-, Sitz- u. Fußbadewannen	t	2 345	2 392	2 241	28 115	28 571	27 179	20
5854	u.a. sanit. u. hyg. Artikel 1)	t	6 487	5 921	5 571	119 978	127 436	126 986	.
	insgesamt	t							
	Büro-, Geschäfts- u. Schulbedarf aus Kunststoff	t	599	673	517	14 191	14 493	10 917	10
5855 30	Schreib- u. Zeichengeräte	t							
	(ohne Füllhalter, Kugelschrei- ber u. ä.)								
5855 50	Ringbücher, Mappen, Hüllen	t	16 651	14 107	16 123	129 903	120 770	125 914	76
	(ohne Sattler- u. Taschen- waren)								
5855 80	Sonst. Büro-, Geschäfts- u. Schulbedarf	t	5 246	5 229	5 396	67 127	63 207	65 372	59
5855	insgesamt	t	22 497	20 009	22 036	211 221	198 470	202 203	.
	Möbel ganz aus Kunststoff				
5856 10	Wohnmöbel	3 230	1 911	2 394	4
5856 30	Badezimmermöbel	32 999	28 285	34 148	3
5856 50	Garten- u. Balkonmöbel	14 773	10 225	15 263	5
5856 90	Sonst. Möbel	27 485	25 252	27 533	19
5856	insgesamt	78 487	65 673	79 338	.
5857 00	Fertighäuser und sonst. Fertig- teilmontagen (Gebäude) z. Vollmon- tage vorgesehen, Überw. aus Kunststoff (ohne Traglufthallen)	1000 m2 St	.A .A	29 2 836	35 3 172	.A	14 681	17 506	7
5858 00	Pneumatische Kunststoffzeug- nisse (ohne Spielwaren, Turn- u. Sportgeräte)	7 607	6 639	8 431	5
	Andere Fertigerzeugnisse aus Kunststoff	t	57	46	46	1 779	1 339	1 411	4
5859 20	Schmuck aus Kunststoff	77 823	72 558	80 377	58
5859 41	Dekorations- u. Werbeartikel	15 446	17 323	17 039	13
5859 49	Andenken, Ziergegenstände u.a.	t	.A	.A	.A	.A	.A	.A	2
5859 50	Blumen, Blattwerk u. Früchte sowie Waren daraus	t							
5859 60	Schilder, Verkehrszeichen, Buchstaben u.a.	t	2 485	2 522	2 395	57 797	54 768	52 823	59
5859 81	Planen (nicht genäht)	t	.A	.A	.A	.A	.A	.A	8
5859 99	Sonst. Fertigerzeugnisse	t	18 550	20 795	20 228	151 297	151 415	148 852	117
5859	insgesamt	322 360	310 424	318 182	.
	Reparaturen, Veredlung und Montagen von Erzeugnissen dieser Gütergruppe	4 412	5 363	5 939	38
5892 00	Reparaturen				
5895 10	Eigenveredlung	42 636	46 464	49 845	34
	Auskleidungs- u. sonst. Ober- flächenschutz	103 726	139 141	134 956	59
5895 90	Sonst. Veredlungsarbeiten	146 362	185 605	184 801	.
5895	insgesamt				
5896 00	Lohnveredlung	50 871	65 008	73 174	68
5897 58	Montagen	16 036	15 434	16 376	20
	von Fertigteilbauten im Hoch- bau, Überw. aus Kunststoff				
5897 90	von sonst. Erzeugnissen	60 241	88 376	60 005	81
5897	dieser Gütergruppe	76 277	83 810	76 381	.
5897	insgesamt				

1) Nicht zum Einbau bestimmt.

9 Produktion nach Güterarten und Güterklassen - Deutschland

Melde-Nr.	Erzeugnis	Einheit	Menge			Wert in 1000 DM			Anzahl der Betr.
			1993 4. Vj	1994 3. Vj	1994 4. Vj	1993 4. Vj	1994 3. Vj	1994 4. Vj	
Gummiwaren									
Bereifungen									
Bereifungen für Personenkraftwagen (ohne Zusatzbezeichnung "C" oder "Transport")									
5911 32	Laufdecken	t	83 908	77 964	83 837				
		1000 St	9 979	9 260	10 091	761 655	677 028	744 973	14
5911 34	Luftschräuche	t	.A	.A	.A				
		1000 St	.A	.A	.A	.A	.A	.A	1
Bereifungen für Lastkraftwagen, Omnibusse u. Erdbewegungsmaschinen									
mit einem Felgendurchmesser bis einschl. 495 mm (auch mit Zusatzbezeichnung "C" oder "Transport")									
5911 41	Laufdecken	t	13 932	14 997	18 253				
		1000 St	986	907	1 128	110 660	95 490	115 617	13
5911 43	Luftschräuche	t	-	-	-				
		1000 St	-	-	-	-	-	-	-
mit einem Felgendurchmesser über 495 mm									
5911 45	Laufdecken	t	27 660	22 707	25 705				
		1000 St	431	346	387	213 547	139 012	160 879	6
5911 47	Luftschräuche	t	.A	.A	.A				
		1000 St	.A	.A	.A	.A	.A	.A	1
5911 52	Bereifungen für Ackerschlepper	t	2 121	.A	.A				
	Laufdecken	1000 St	23	.A	.A	12 147	.A	.A	3
5911 54	Luftschräuche	t	-	-	-				
		1000 St	-	-	-	-	-	-	-
Bereifungen für Hand- und Industriekarren									
5911 62	Laufdecken	t	599	680	678				
		1000 St	53	64	54	6 009	4 545	4 456	4
5911 64	Luftschräuche	t	.A	.A	.A				
		1000 St	.A	.A	.A	.A	.A	.A	1
Bereifungen für Ackermaschinen und Ackerwagen									
5911 72	Laufdecken	t	1 247	1 109	937				
		1000 St	62	59	48	13 319	9 483	8 452	3
5911 74	Luftschräuche	t	.A	.A	-				
		1000 St	.A	.A	-	.A	.A	-	-
5911 93	Bereifungen f. sonst. Fahrzeuge	t	1 946	2 536	2 876	29 218	34 042	41 342	4
5911 95	Luftschräuche	t	.A	.A	.A	.A	.A	.A	2
5911 99	Reifenbänder aller Art (auch Vollgummireifen)	t	2 715	3 507	3 687				
		1000 St	1 615	1 556	1 238	20 082	18 626	20 262	6
5911	insgesamt	1 168 894	987 946	1 107 678	.
Bereifungszubehör u. -reparaturmaterial									
5919 10	Bereifungszubehör u. Kleinflückzeug	t *	.A	.A	.A	.	.	.	7
5919 20	Werkstättenmaterial	t *	6 371	3 791	9 736				11
5919	insgesamt	74 069	59 177	87 441	.
Technische Weichgummiwaren									
5921 11	Maschinenschläuche (auch chirurgische Schläuche)	t	3 410	3 569	3 839	40 012	43 898	48 194	24
5921 14	Wasser-, Preßluft- u. Autogenschläuche	t	884	1 186	1 259	10 755	13 099	13 156	6
5921 19	Andere Schläuche (ohne gewebte Feuerlöschschläuche)	t	7 239	7 649	8 428	120 065	135 687	145 152	23
5921 40	Flachriemen	t	692	857	813	24 160	29 455	30 037	4
5921 50	Keilriemen	t	1 356	1 420	1 559	35 865	34 400	37 606	4
5921 60	Fördergurte, Transportbänder	t	9 017	12 356	13 252				
		1000 m	1 201	1 186	1 381	69 839	82 751	92 018	11
5921 70	Walzenbezüge	t	1 236	1 273	1 277	51 859	50 850	49 672	21
5921 80	Gummimetallverbindungen	t	14 915	15 921	16 849	276 052	293 288	307 312	55
5921 93	Boden- u. Wandbelag, Matten u. Läufer	t	16 105	16 854	17 592	54 999	60 533	57 680	11
5921 95	Profile u. Schnüre (ohne Rahmen u. Ringe)	t	17 814	19 722	19 308	170 711	178 788	186 988	30
5921 96	Rahmen u. Ringe	t	10 346	10 414	9 971	198 354	199 754	194 893	74
5921 97	Platten, Blätter, Streifen	t	2 345	3 454	3 237	20 575	28 309	25 786	27
5921 99	Sonst. techn. Weichgummiwaren	t	17 399	18 904	19 689	351 746	362 460	357 614	103
5921	insgesamt	1 424 992	1 513 272	1 546 108	.
Weichgummiwaren für hygienische, medizinische u. sanitäre Zwecke									
5922 32	Schutzmittel	t	37	63	58				
		1000 St	28 985	49 084	92 555	6 462	12 959	12 383	4
5922 50	Handschuhe	t	466	438	430				
		1000 Paar	7 554	7 505	7 167	10 642	9 226	8 994	4
5922 60	Weichgummiwaren für die Orthopädietechnik	t	.A	.A	.A	.A	.A	.A	2
5922 91	Sonst. Weichgummiwaren für hyg., med. u. sanit. Zwecke	t	.A	.A	.A	.A	.A	.A	12
5922	insgesamt	55 248	80 667	87 881	.

9 Produktion nach Güterarten und Güterklassen - Deutschland

Melde-Nr.	Erzeugnis	Einheit	M e n g e			W e r t in 1000 DM			Anzahl der Betr.
			1993 4. Vj	1994 3. Vj	1994 4. Vj	1993 4. Vj	1994 3. Vj	1994 4. Vj	1994 4. Vj
5923 10	Besohlmateriale Absatzplatten u. Absätze	t	244	171	169	3 331	2 062	2 086	5
5923 41	Sohlenplatten massiv	t	1 009	798	946	6 512	4 990	5 889	6
5923 45	zellig	t	579	737	966	5 245	6 138	7 599	5
5923 70	Formsohlen	t	1 511	1 443	1 550	13 863	13 497	15 422	9
5923	insgesamt	t	3 343	3 150	3 631	28 951	26 687	30 996	.
5924 00	Schuhe mit Oberteil aus Gummi sowie Laufsohle aus Gummi oder Kunststoff	1000 Paar	.A	.A	.A	.A	.A	.A	1
5925 00	Gummierte Gewebe (auch in Verbindung mit Schaum-, Schwamm- oder Zellgummi)	1000 m2	3 002	2 943	3 499	49 143	41 488	45 965	14
5926 00	Konfektionsartikel (vulkanisiert, geschweißt, geklebt) 1)	t	229	350	361	12 741	15 558	17 388	14
5927 20	Schwamm-, Zell-, Moos- u. Schaumgummiartikel	t	2 734	3 038	2 953	44 287	46 236	46 124	16
5927 40	Schwamm-, Zell- u. Moosgummiartikel	t	448	.A	.A	5 556	.A	.A	2
5927	insgesamt	t	3 182	.A	.A	49 843	.A	.A	.
5928 10	Sport- u. Campingartikel aus Gummi	t	.A	.A	.A	.A	.A	.A	4
5928 51	Gummibälle u. Innenblasen für Bälle	t	.A	.A	.A	.A	.A	.A	4
5928 91	Schlauchboote aus gummiertem Gewebe	St	63	65	60	6 918	6 523	6 799	5
5928 91	Sonst. Sport- u. Campingartikel aus Gummi	t	1 140	1 004	1 074	6 918	6 523	6 799	5
5928	insgesamt	t	.A	.A	.A	.A	.A	.A	4
5929 10	Sonst. Weichgummiwaren	t	.A	.A	.A	19 985	13 518	16 598	.
5929 30	Kautschukklebstoffe (einschl. Gummilösung)	t	4 009	4 235	6 827	19 812	21 744	27 594	23
5929 71	Technisches Reparaturmaterial	t	138	172	143	2 719	2 837	2 292	6
5929 80	Isolier- u. Klebebänder	t	325	.A	.A	5 193	.A	.A	2
5929 91	Gummihaarpolster u. Krollhaar	t	2 138	1 478	1 443	26 945	20 845	23 219	4
5929 91	Kautschukmischungen (auch vorvulkanisierter Latex mit Zusatzstoffen)	t	27 140	30 833	33 196	85 841	102 232	107 574	29
5929 98	Sonst. Weichgummiwaren	t	4 854	.A	.A	46 865	.A	.A	23
5929	insgesamt	t	38 604	44 970	47 753	187 375	208 294	212 965	.
5931 00	Technische u. elektrotechnische Hartgummiwaren	t	390	212	394	3 402	3 730	3 933	7
5932 00	Sonst. Hartgummiwaren	t	6 539	7 295	7 615	32 755	37 227	38 352	9
5941 20	Altgummi, Regenerat u. Mahlgut	t *	1 382	3 214	2 314
5941 40	Altgummi u. Mahlgut	t *	.A	.A	.A
5941	insgesamt	t *	.	.	.	1 137	1 798	1 705	.
5992 10	Runderneuerungen, Reparaturen und Veredlung von Erzeugnissen dieser Gütergruppe	96 561	83 077	97 175	23
5992 50	Runderneuerungen u. Reparaturen	798	482	719	7
5992 90	Reparaturen von Bereifungen (ohne Runderneuerungen)	25 397	24 254	24 516	20
5992	insgesamt	122 756	107 813	122 410	.
5995 00	EigenveredlungA	.A	.A	3
5996 00	Lohnveredlung	16 811	16 629	17 431	13
Leder									
6111 00	Leder, gegerbt aber nicht zugerichtet	t	.A	.A	.A	.A	.A	.A	3
6121 10	Oberleder aus Kalbfellen	t *	175	92	88	11 417	8 448	8 564	5
6121 20	aus Rind- u. Einhuferhäuten	1000 m2*	160	108	105	36 672	22 971	28 066	7
6121 30	aus Rind- u. Einhuferhäuten	t *	1 025	633	809
6121 30	aus Schaf- u. Lammfellen 2)	1000 m2*	739	427	533
6121 50	aus Ziegen- u. Zickelfellen 3)	t *	.A	.A	.A	.A	.A	.A	1
6121 80	aus sonst. Häuten u. Fellen	1000 m2*	.A	.A	.A	.A	.A	.A	2
6121	insgesamt	t *	1 258	779	977	49 999	33 781	40 245	.
		1000 m2*	959	601	738

1) Einschl. Schuhe mit Oberteil aus Gummi sowie Laufsohle aus Gummi oder Kunststoff. - 2) In Meldenummer 6121 50 enthalten.
3) Enthält auch die Meldenummer 6121 30.

9 Produktion nach Güterarten und Güterklassen - Deutschland

Melde-Nr.	Erzeugnis	Einheit	Menge			Wert in 1000 DM			Anzahl der Betr.
			1993 4. Vj	1994 3. Vj	1994 4. Vj	1993 4. Vj	1994 3. Vj	1994 4. Vj	1994 4. Vj
6124 10	Futterleder aus Kalbfellen, Rind- u. Einhuferhäuten	t *	397	331	326	6 197	5 660	6 029	11
6124 30	aus Schaf- u. Lammfellen 1)	1000 m2*	247	195	204				
6124 50	aus Ziegen- u. Zickelfellen 1)	t *							1
6124 90	aus sonst. Häuten u. Fellen 2)	1000 m2*							-
6124	insgesamt	t *	55	23	16	1 404	736	660	2
		1000 m2*	96	39	35				
		t *	452	354	342	7 601	6 396	6 689	.
		1000 m2*	342	234	239				.
6125 11	Andere Flächenleder Bekleidungs- u. Handschuhleder aus Kalbfellen, Rind- u. Einhuferhäuten	t *	23	22	28	1 104	1 018	1 305	5
6125 13	aus Schaf- u. Lammfellen 3)	1000 m2*	29	26	33				4
6125 15	aus Ziegen- u. Zickelfellen 4)	t *							3
6125 19	aus sonst. Häuten u. Fellen	1000 m2*	36	23	14	1 453	1 331	1 165	3
6125 30	Polsterleder	t *	72	63	37				3
6125 40	Feinleder für die Lederwarenherstellung	1000 m2*	7	2	8	540	194	507	3
6125 50	Asa-Leder 5)	t *	8	2	6				5
6125 60	Technische Flächenleder 6)	1000 m2*	2 706	2 318	2 317	125 163	112 582	128 952	13
		t *	2 727	2 334	2 621				
6125 91	Sonstige Flächenleder aus Kalbfellen, Rind- u. Einhuferhäuten	t *	115	112	126	7 717	8 815	10 171	5
6125 93	aus Schaf- u. Lammfellen	1000 m2*	125	138	147				3
6125 95	aus Ziegen- u. Zickelfellen	t *	.A	.A	.A	.A	.A	.A	2
6125 99	aus sonst. Häuten u. Fellen	1000 m2*	.A	.A	.A				
6125	insgesamt	t *	2 977	2 519	2 553	138 568	126 611	145 044	.
		1000 m2*	3 058	2 626	2 926				
6127 14	Gewichtsleder Flexibel-Spaltleder	t *	.A	.A	.A	.A	.A	.A	5
6127 80	Sonstige Gewichtsleder	t *	.A	.A	.A	.A	.A	.A	1
6127	insgesamt	t *	476	444	484	6 319	5 899	6 455	.
6131 00	Lederreststoffe	t *	1 339	1 264	1 968	1 360	1 900	2 571	4
6135 00	Rekonstituiertes Leder auf der Grundlage von Leder oder Lederfasern hergestellt, in Platten, Blättern oder Streifen, auch Rollen	t *	.A	.A	.A	.A	.A	.A	5
6195 00	Eigenveredlung (Veredlungsarbeiten für eigene Rechnung)A	.A	.A	2
6196 00	Lohnveredlung (Veredlungsarbeiten für fremde Rechnung)A	.A	.A	5
Lederwaren und Schuhe									
6221 00	Antriebsriemen	t	.A	.A	.A	.A	.A	.A	3
6222 10	Andere technische Lederartikel Spinnersel- u. Webereiartikel	t	23	.A	.A	1 723	.A	.A	1
6222 90	Sonst. technische Lederartikel	t	217	266	244	.A	9 522	8 864	7
6222	insgesamt	t	239	.A	.A	.A	.A	.A	.
6223 20	Arbeiterschutzzartikel Arbeiterschutzhandschuhe	1000 Paar	3 169	144	151	9 984	928	1 025	7
6223 90	Sonst. Arbeiterschutzzartikel	t	16	14	17	1 924	1 700	2 115	5
6223	insgesamt	11 908	2 628	3 140	.
6224 10	Sattler- und Feinsattlerwaren aus Leder od. rekonstituiertem Leder	12 631	13 048	13 049	9
6224 40	Sattlerwaren für Tiere	2 826	2 066	2 071	7
6224 72	Sonst. Sattlerwaren Feinsattlerwaren				
6224 79	Hand- und Reisekoffer	1000 St	95	103	116	11 932	11 129	13 484	14
6224	Sonstige Feinsattlerwaren aus Leder oder rekonstituiertem Leder	22 675	17 283	18 635	38
	insgesamt	50 064	43 526	45 239	.

1) In Meldenummer 6124 90 enthalten. - 2) Enthält auch die Meldenummern 6124 30 und 6124 50. - 3) In Meldenummer 6125 15 enthalten. 4) Enthält auch die Meldenummer 6125 13. - 5) In Meldenummer 6125 60 enthalten. - 6) Enthält auch die Meldenummer 6125 50.

9 Produktion nach Güterarten und Güterklassen - Deutschland

Melde-Nr.	Erzeugnis	Einheit	M e n g e			W e r t in 1000 DM			Anzahl der Betr.
			1993 4. Vj	1994 3. Vj	1994 4. Vj	1993 4. Vj	1994 3. Vj	1994 4. Vj	1994 4. Vj
6225 20	Feintäschner- und Galanteriewaren aus Leder oder rekonstituiertem Leder								
	Sportgürtel, Trachten-träger und -gürtel sowie andere modische Gürtel	1000 St	2 387	1 835	1 853	30 329	20 031	18 647	26
6225 40	Damenhand- und -umhängetaschen	1000 St	219	209	201	30 593	28 725	26 861	18
6225 60	Portemonnaies, Geldschein- u. Brieftaschen	1000 St	1 535	964	1 223	37 148	25 874	32 487	25
6225 80	Sonstige Feintäschner- und Galanteriewaren					75 451	62 048	68 605	60
6225	insgesamt					173 521	136 678	146 600	
6226 00	Handschuhe aus Leder oder rekonstituiertem Leder (ohne Arbeiterschutzhandschuhe)	1000 Paar	192	149	196	7 343	5 508	7 194	12
6227 10	Sattler- und Feinsattlerwaren aus textilen Geweben oder sonstigen Stoffen					44 045	41 406	44 469	31
6227 72	Sattlerwaren								
6227 72	Feinsattlerwaren								
6227 74	Hand- und Reisekoffer	1000 St	186	156	167	11 158	10 255	11 183	13
6227 74	Schalenkoffer	1000 St	107	89	117	4 770	6 479	6 696	4
6227 79	Sonstige Feinsattlerwaren					29 434	28 293	30 156	31
6227	insgesamt					89 407	86 433	92 504	
6228 20	Feintäschner- und Galanteriewaren aus textilen Geweben oder sonstigen Stoffen								
	Sportgürtel, Trachten-träger und Gürtel sowie andere modische Gürtel aus sonstigen nichttextilen Stoffen	1000 St	8 964	7 241	7 352	21 863	14 438	16 485	20
6228 40	Damenhand- und -umhängetaschen	1000 St	119	95	113	2 512	1 823	2 258	6
6228 60	Portemonnaies, Geldschein- u. Brieftaschen	1000 St	-	-	-	-	-	-	-
6228 90	Sonstige Feintäschner- und Galanteriewaren					17 986	16 053	16 632	23
6228	insgesamt					42 361	32 314	35 375	
6251 00	Schuhe								
	Arbeitsschuhe u. -stiefel mit Oberteil aus Leder	1000 Paar	1 071	843	1 018	70 188	54 947	65 913	28
6252 22	Sportschuhe und -stiefel mit Oberteil aus Leder								
6252 24	Berg-, Wander- und Skischuhe	1000 Paar	119	140	117	15 866	18 095	16 478	3
	Turn-, Hallen-, Tennis-Boots-, Spezialleichtathletik-u.ä. Schuhe	1000 Paar	450	424	328	9 862	8 966	6 686	7
6252 29	Sonstige Sportschuhe	1000 Paar	53	38	45	5 312	3 975	4 248	6
6252 42	mit Oberteil aus Kunststoff oder Kautschuk	1000 Paar	175	249	236	3 681	3 725	6 204	3
6252 49	mit Oberteil aus anderen Stoffen	1000 Paar	267	250	257	2 542	2 359	2 523	3
6252	insgesamt	1000 Paar	1 064	1 101	983	37 263	37 120	36 139	
6253 10	Straßenschuhe und -stiefel mit Oberteil aus Leder								
6253 40	für Kinder (bis Größe 35)	1000 Paar	581	631	513	26 763	31 145	22 905	16
6253 70	für Herren (ab Größe 36)	1000 Paar	1 709	1 752	1 632	120 390	126 541	113 353	69
6253 92	für Damen (ab Größe 36)	1000 Paar	3 371	3 240	2 984	224 231	227 697	202 168	81
	mit Oberteil aus Kunststoff oder Kautschuk	1000 Paar	63	.A	.A	2 141	.A	.A	2
6253 99	mit Oberteil aus anderen Stoffen	1000 Paar	164	.A	.A	6 218	.A	.A	3
6253	insgesamt	1000 Paar	5 889	5 982	5 461	379 743	405 271	355 202	
6254 10	Sandalen und futterlose Sandaletten								
	mit Oberteil aus Leder								
6254 40	für Kinder (bis Größe 35)	1000 Paar	.A	.A	.A	.A	.A	.A	7
6254 70	für Herren (ab Größe 36)	1000 Paar	.A	.A	.A	.A	.A	.A	19
6254 90	für Damen (ab Größe 36)	1000 Paar	.A	.A	.A	.A	.A	.A	16
6254	mit Oberteil aus and. Stoffen	1000 Paar	.A	.A	.A	.A	.A	.A	4
	insgesamt	1000 Paar	4 256	2 225	2 743	184 197	29 718	52 123	
6255 41	Hausschuhe								
6255 46	mit Oberteil aus Leder	1000 Paar	91	136	132	3 454	4 964	4 757	8
6255 49	mit Oberteil aus Textilien	1000 Paar	968	1 063	979	14 112	17 327	14 164	21
	mit Oberteil aus anderen Stoffen	1000 Paar	68	61	45	1 341	1 353	784	4
6255	insgesamt	1000 Paar	1 127	1 261	1 156	18 907	23 644	19 705	
6258 00	Ledergamaschen	1000 Paar	-	-	-	-	-	-	-
6259 10	Schuhbestandteile aus Leder u. Einlegesohlen								
	Schuhbestandteile aus Leder (einschl. aus rekonstituier-tem Leder)					21 272	21 974	25 436	24
6259 50	Einlegesohlen aus allen Materi- alien)					8 004	9 778	10 451	16
6259	insgesamt					29 276	31 752	35 887	
6292 10	Reparaturen von Lederwaren (einschl. Reise- artikel)					159	142	95	6
6292 50	von Schuhen					3 429	2 756	3 020	26
6292	insgesamt					3 588	2 898	3 115	

9 Produktion nach Güterarten und Güterklassen - Deutschland

Melde-Nr.	Erzeugnis	Einheit	Menge			Wert in 1000 DM			Anzahl der Betr.
			1993 4. Vj	1994 3. Vj	1994 4. Vj	1993 4. Vj	1994 3. Vj	1994 4. Vj	
6295 00	Eigenveredlung (Veredlungsarbeiten für eigene Rechnung)A	.A	.A	1
6296 00	Lohnveredlung (Veredlungsarbeiten für fremde Rechnung)A	.A	.A	1
Textilien									
6301 00	Veredlung textiler Roh- u. Spinnstoffe	t	2 809	3 470	3 153	10 846	12 344	11 876	3
	dav.: für eigene Rechnung	t	71	89	135	946	1 751	1 651	
	Lohnveredlung	t	2 738	3 381	3 019	9 900	10 593	10 225	
Veredlung von Garnen									
6302 10	ganz oder überwiegend aus Baumwolle	t	4 867	4 056	4 465	26 505	18 434	21 821	8
	dav.: für eigene Rechnung	t	1 018	694	770	16 607	10 075	12 743	
	Lohnveredlung	t	3 849	3 362	3 696	9 898	8 359	9 078	
6302 70	synthetischen Chemiefasern	t	6 155	4 738	5 977	34 278	25 396	31 916	9
	dav.: für eigene Rechnung	t	1 691	985	1 604	14 511	9 565	14 173	
	Lohnveredlung	t	4 464	3 752	4 372	19 767	15 831	17 743	
6302 90	sonstigem Material	t	1 129	1 190	1 133	6 325	6 814	7 179	7
	dav.: für eigene Rechnung	t	124	151	136	1 899	2 094	2 301	
	Lohnveredlung	t	1 005	1 039	996	4 426	4 720	4 878	
6302	insgesamt	t	12 151	9 984	11 575	67 108	50 644	60 916	.
	dav.: für eigene Rechnung	t	2 833	1 830	2 511	33 017	21 734	29 217	.
	Lohnveredlung	t	9 319	8 154	9 064	34 091	28 910	31 699	.
Veredlung von Geweben									
für Oberbekleidung									
6305 11	ganz oder überwiegend aus Baumwolle	1000 m2	41 166	24 185	30 813	83 463	58 796	78 989	13
	dav.: für eigene Rechnung	1000 m2	7 047	5 485	6 523	41 822	32 314	41 090	
	bedruckt	1000 m2	4 898	3 106	3 784	28 538	18 246	24 334	
	sonstige Ausrüstungen	1000 m2	2 149	2 379	2 739	13 284	14 068	16 756	15
	dav.: Lohnveredlung	1000 m2	34 119	18 700	24 290	41 641	26 482	37 899	16
	bedruckt	1000 m2	2 887	1 613	1 912	4 860	3 014	3 902	
	sonstige Ausrüstungen	1000 m2	31 232	17 088	22 378	36 981	23 468	33 997	
6305 17	synthetischen Chemiefasern	1000 m2	50 183	27 577	28 751	89 852	58 693	76 470	12
	dav.: für eigene Rechnung	1000 m2	8 296	2 758	3 893	38 718	19 182	28 661	
	bedruckt	1000 m2	1 631	1 128	1 467	16 503	10 326	14 278	
	sonstige Ausrüstungen	1000 m2	6 665	1 630	2 426	22 215	8 856	14 383	11
	dav.: Lohnveredlung	1000 m2	41 887	24 819	24 858	51 134	39 511	47 809	8
	bedruckt	1000 m2	7 226	4 575	6 818	18 354	11 404	16 740	
	sonstige Ausrüstungen	1000 m2	34 662	20 244	18 040	32 780	28 107	31 069	
6305 19	sonstigem Material	1000 m2	62 944	48 850	60 536	265 925	221 720	261 552	15
	dav.: für eigene Rechnung	1000 m2	43 681	35 758	42 130	220 317	186 201	228 538	
	bedruckt	1000 m2	34 235	28 257	31 882	173 220	147 592	177 115	
	sonstige Ausrüstungen	1000 m2	9 446	7 502	10 248	47 097	38 609	51 423	12
	dav.: Lohnveredlung	1000 m2	19 263	13 092	18 406	45 608	35 519	33 014	13
	bedruckt	1000 m2	5 438	3 856	5 159	12 334	8 868	11 665	
	sonstige Ausrüstungen	1000 m2	13 825	9 236	13 248	33 274	26 651	21 349	
6305 60	für Bett- u. Haushaltswäsche	1000 m2	39 627	27 246	29 918	45 070	31 399	35 789	4
	dav.: für eigene Rechnung	1000 m2	3 643	3 127	3 218	13 522	10 769	11 543	
	bedruckt	1000 m2	2 636	2 337	2 390	10 985	8 496	9 302	
	sonstige Ausrüstungen	1000 m2	1 008	790	828	2 537	2 273	2 241	6
	dav.: Lohnveredlung	1000 m2	35 983	24 119	26 700	31 548	20 630	24 246	14
	bedruckt	1000 m2	19 680	13 703	14 306	17 870	12 291	13 175	
	sonstige Ausrüstungen	1000 m2	16 323	10 416	12 394	13 678	8 339	11 071	
6305 81	für Heim- u. sonstige Haustextilien (ohne textile Fußbodenbeläge)	1000 m2	61 894	42 399	50 863	97 317	75 166	91 401	12
	dav.: für eigene Rechnung	1000 m2	10 493	6 991	9 352	64 358	45 454	58 953	
	bedruckt	1000 m2	8 692	5 832	7 884	55 673	39 706	51 768	
	sonstige Ausrüstungen	1000 m2	1 801	1 159	1 468	8 685	5 748	7 185	5
	dav.: Lohnveredlung	1000 m2	51 401	35 408	41 511	32 959	29 712	32 448	18
	bedruckt	1000 m2	3 773	3 376	3 860	6 845	5 869	6 714	
	sonstige Ausrüstungen	1000 m2	47 628	32 031	37 650	26 114	23 843	25 734	

9 Produktion nach Güterarten und Güterklassen - Deutschland

Melde-Nr.	Erzeugnis	Einheit	Menge			Wert in 1000 DM			Anzahl der Betr.
			1993 4. Vj	1994 3. Vj	1994 4. Vj	1993 4. Vj	1994 3. Vj	1994 4. Vj	
6305 90	für sonstige Zwecke	1000 m2	87 253	71 405	75 212	92 275	78 448	85 531	
	dav.: für eigene Rechnung	1000 m2	21 985	12 513	13 864	44 268	35 207	37 036	
	bedruckt	1000 m2	11 922	4 735	5 895	21 915	17 775	17 528	6
	sonstige Ausrüstungen	1000 m2	10 063	7 778	7 969	22 353	17 432	19 508	11
	dav.: Lohnveredlung	1000 m2	65 268	58 892	61 348	48 007	43 241	48 495	
	bedruckt	1000 m2	4 353	3 312	4 543	5 290	4 149	6 775	11
	sonstige Ausrüstungen	1000 m2	60 915	55 580	56 805	42 717	39 092	41 720	34
6305	insgesamt	1000 m2	343 068	241 662	276 093	679 902	524 222	629 732	.
	dav.: für eigene Rechnung	1000 m2	95 146	66 632	78 980	423 005	329 127	406 821	.
	Lohnarbeit	1000 m2	247 921	175 029	197 113	250 897	195 095	223 911	.
	Veredlung von Maschenware								
	Kettstuhl- u. Raschelware, Rund-								
	wirk- u. Rundstrickware								
6308 40	für Oberbekleidung	t	6 924	5 186	6 017	52 671	42 782	51 136	
	dav.: für eigene Rechnung	t	956	1 253	1 569	19 196	19 900	25 363	
	bedruckt	t	890	705	849	17 026	15 113	18 607	8
	sonstige Ausrüstungen	t	67	548	719	2 170	4 787	6 756	7
	dav.: Lohnveredlung	t	5 968	3 933	4 449	33 475	22 882	25 773	
	bedruckt	t	250	164	121	3 908	2 685	1 962	9
	sonstige Ausrüstungen	t	5 718	3 769	4 327	29 569	20 197	23 811	31
6308 80	für sonstige Zwecke	t	9 056	7 294	8 408	81 249	73 392	73 254	
	dav.: für eigene Rechnung	t	323	372	248	23 179	27 603	19 008	
	bedruckt	t	.A	.A	.A	.A	.A	.A	1
	sonstige Ausrüstungen	t	.A	.A	.A	.A	.A	.A	7
	dav.: Lohnveredlung	t	8 733	6 922	8 161	58 070	45 789	54 246	
	bedruckt	t	1 126	659	937	6 871	3 638	5 915	8
	sonstige Ausrüstungen	t	7 607	6 263	7 224	51 199	42 151	48 331	41
6308	insgesamt	t	15 980	12 480	14 426	133 920	116 174	124 390	.
	dav.: für eigene Rechnung	t	1 279	1 625	1 816	42 375	47 503	44 371	.
	Lohnarbeit	t	14 701	10 855	12 609	91 545	68 671	80 019	.
	Veredlung sonstiger Stoffe								
6309 11	Beschichtete Gewebe u. Gewirke	1000 m2	21 187	17 208	19 929	36 334	33 800	36 059	
	dav.: für eigene Rechnung	1000 m2	4 412	4 322	4 480	17 842	15 768	15 718	
	bedruckt	1000 m2	-	-	-	-	-	-	-
	sonstige Ausrüstungen	1000 m2	4 412	4 322	4 480	17 842	15 768	15 718	5
	dav.: Lohnveredlung	1000 m2	16 775	12 886	15 449	18 492	18 032	20 341	
	bedruckt	1000 m2	-	-	-	-	-	-	-
	sonstige Ausrüstungen	1000 m2	16 775	12 886	15 449	18 492	18 032	20 341	12
6309 15	Kaschierte Gewebe u. Gewirke	1000 m2	4 873	4 677	5 120	21 056	15 325	18 415	
	dav.: für eigene Rechnung	1000 m2	769	99	121	8 695	4 395	4 727	
	bedruckt	1000 m2	-	-	-	-	-	-	-
	sonstige Ausrüstungen	1000 m2	769	99	121	8 695	4 395	4 727	4
	dav.: Lohnveredlung	1000 m2	4 105	4 578	4 999	12 361	10 930	13 688	
	bedruckt	1000 m2	.A	.A	.A	.A	.A	.A	1
	sonstige Ausrüstungen	1000 m2	.A	.A	.A	.A	.A	.A	7
6309 90	Sonstige veredelte Textilien	72 037	48 335	52 444	
	dav.: für eigene Rechnung	37 234	23 342	26 598	
	bedruckt	1 154	.A	.A	2
	sonstige Ausrüstungen	36 080	.A	.A	11
	dav.: Lohnveredlung	34 803	24 993	25 846	
	bedruckt	1 588	1 392	1 351	4
	sonstige Ausrüstungen	33 215	23 601	24 495	17
6309	insgesamt	129 427	97 460	106 918	.
	dav.: für eigene Rechnung	63 771	43 505	47 043	.
	Lohnarbeit	65 656	53 955	59 875	.
	Textile Spinnstoffe								
6313 00	Wolle u. Tierhaare, bearbeitet	t	370	344	361	1 484	1 651	1 608	4
6315 00	Verspinnbare Abgänge u. Reststoffe (Abfälle) (einschl. Mischungen)	t	.A	.A	.A	.A	.A	.A	3
	Kammzüge u. Vorgarn (auch gekrempeltes oder anders für die Spinnerei vorbereitetes Material)								
6316 40	aus Wolle	t	.A	.A	.A	.A	.A	.A	1
6316 80	aus sonst. Material	t	.A	.A	.A	.A	.A	.A	3
6316	insgesamt	t	15 194	14 657	14 353	103 285	119 949	117 311	.
6317 10	Pflanzenfasern, bearbeitet								
6317 40	Flachs	t	-	-	.A	-	-	.A	1
6317 90	Hanf	t	-	-	.A	-	-	.A	2
6317	Sonst. Bastfasermaterial	t	.A	.A	.A	.A	.A	.A	.
	insgesamt	t	.A	.A	.A	.A	.A	.A	.

9 Produktion nach Güterarten und Güterklassen - Deutschland

Melde-Nr.	Erzeugnis	Einheit	Menge			Wert in 1000 DM			Anzahl der Betr.
			1993 4. Vj	1994 3. Vj	1994 4. Vj	1993 4. Vj	1994 3. Vj	1994 4. Vj	1994 4. Vj
6318 50	Reißspinnstoffe u. verwandte Erzeugnisse Reißbaumwolle, -jute, -wolle u. aufbereitete Wollabgänge u. -fäden, Reißspinnstoffe aus Chemiefasern Industriewatte (gekrempelte Polsterwatte jeder Art, Vliese u.ä.)	t	1 876	2 198	2 737	2 500	3 104	3 747	4
6318 77	aus Chemiefasern	t	5 009	5 408	5 525	33 061	34 511	34 784	15
6318 79	aus sonst. Material	t	.A	.A	.A	.A	.A	.A	6
6318 91	Sonst. Reißspinnstoffe u. verwandte Erzeugnisse	t	.A	.A	.A	.A	.A	.A	2
6318	insgesamt	t	11 546	12 620	13 763	71 636	72 141	80 070	.
	Garn (auch gezwirnt)								
	Garn für Gewebe (ohne Teppich-, Bastfaser- u. Haargarn)								
6321 11	aus Baumwolle mit einem Anteil von über 85 vH Baumwolle	t *	30 882	23 736	25 686	96 530	83 945	94 414	36
6321 15	darunter zum Absatz bestimmt mit einem Anteil von 50 bis 85 vH Baumwolle	t	19 098	15 879	17 131				
6321 18	gemischt mit cellulosischen Spinnfasern darunter zum Absatz bestimmt	t *	.A	.A	.A	6 834	6 462	8 736	11
6321 18	gemischt mit synthetischen Spinnfasern darunter zum Absatz bestimmt	t *	.A	.A	.A	.A	.A	.A	8
6321 19	gemischt mit sonst. Fasern darunter zum Absatz bestimmt	t *	.A	.A	.A	.A	.A	.A	5
6321 33	aus Wolle mit einem Anteil von über 85 vH Wolle	t *	4 971	5 046	4 861				
6321 39	darunter zum Absatz bestimmt mit einem Anteil von 50 bis 85 vH Wolle	t *	4 598	4 785	4 667	80 993	99 210	104 849	13
6321 55	aus cellulosischen Spinnfasern mit einem Anteil von über 85 vH cellulosischen Spinnfasern	t *	.A	.A	.A	672	812	1 395	4
6321 59	darunter zum Absatz bestimmt mit einem Anteil von 50 bis 85 vH cellulosischen Spinnfasern	t *	6 655	5 842	6 919	36 514	32 939	39 886	29
6321 59	darunter zum Absatz bestimmt mit einem Anteil von 50 bis 85 vH cellulosischen Spinnfasern	t *	4 724	4 208	4 958				
6321 81	aus synthetischen Spinnfasern mit einem Anteil von 50 bis 85 vH synthetischen Spinnfasern	t *	.A	.A	.A	4 886	3 448	4 214	7
6321 81	gemischt mit Baumwolle darunter zum Absatz bestimmt	t *	7 123	7 739	8 525				
6321 83	gemischt mit Wolle darunter zum Absatz bestimmt	t *	5 802	6 215	6 540	40 238	42 319	44 082	14
6321 85	gemischt mit cellulosischen Spinnfasern darunter zum Absatz bestimmt	t *	2 786	1 652	1 971	45 232	28 805	34 063	11
6321 88	mit einem Anteil von über 85 vH synthetischen Spinnfasern darunter zum Absatz bestimmt	t *	1 840	1 254	1 317	13 014	9 554	10 278	12
6321 91	aus sonst. Material darunter zum Absatz bestimmt	t *	1 787	9 021	10 472	82 131	71 149	82 920	35
6321	insgesamt	t *	7 846	7 012	8 049				
6321	darunter zum Absatz bestimmt	t *	.A	303	537	.A	4 253	6 770	6
6321	insgesamt	t *	69 753	58 689	65 035				
6321	darunter zum Absatz bestimmt	t *	50 283	43 964	48 426	420 543	389 489	439 288	.
	Garn für Maschinenware								
6322 11	aus Baumwolle mit einem Anteil von über 85 vH Baumwolle	t *	.A	.A	.A				
6322 15	darunter zum Absatz bestimmt mit einem Anteil von 50 bis 85 vH Baumwolle	t *	4 553	4 102	4 449	33 465	30 836	33 226	16
6322 18	gemischt mit cellulosischen Spinnfasern darunter zum Absatz bestimmt	t *	.A	.A	.A	9 651	7 855	7 635	8
6322 18	gemischt mit synthetischen Spinnfasern darunter zum Absatz bestimmt	t *	1 028	830	820				
6322 19	gemischt mit sonst. Fasern darunter zum Absatz bestimmt	t *	833	442	496	5 262	3 218	2 885	8
6322 33	aus Wolle mit einem Anteil von über 85 vH Wolle	t *	.A	.A	.A	.A	.A	.A	1
6322 39	darunter zum Absatz bestimmt mit einem Anteil von 50 bis 85 vH Wolle	t *	.A	.A	.A				
6322 50	aus cellulosischen Spinnfasern darunter zum Absatz bestimmt	t *	1 267	1 078	1 117	28 529	25 240	25 841	11
6322 50	darunter zum Absatz bestimmt	t *	407	428	436	9 508	9 959	10 145	10
6322 50	insgesamt	t *	.A	.A	.A	1 698	2 053	2 388	7

9 Produktion nach Güterarten und Güterklassen - Deutschland

Melde-Nr.	Erzeugnis	Einheit	M e n g e			W e r t in 1000 DM			Anzahl der Betr.
			1993 4. Vj	1994 3. Vj	1994 4. Vj	1993 4. Vj	1994 3. Vj	1994 4. Vj	
	aus synthetischen Spinnfasern mit einem Anteil von 50 bis 85 vH synth. Spinnfasern								
6322 81	gemischt mit Baumwolle	t *	1 312	1 289	1 459	.	.	.	
6322 83	darunter zum Absatz bestimmt	t	1 312	1 289	1 459	11 687	10 548	11 020	9
	gemischt mit Wolle	t *	.A	.A	.A	.	.	.	
6322 85	darunter zum Absatz bestimmt	t	890	620	548	17 105	12 234	10 692	12
	gemischt mit cellulosischen Spinnfasern	t *	.A	.A	.A	.	.	.	
6322 88	darunter zum Absatz bestimmt	t	.A	.A	.A	.A	.A	.A	6
	mit einem Anteil von über 85 vH synth. Spinnfasern	t *	.A	.A	.A	.	.	.	
6322 91	darunter zum Absatz bestimmt	t	1 375	1 467	1 253	25 482	26 938	24 513	10
	aus sonst. Material	t *	.A	.A	.A	.	.	.	
6322	darunter zum Absatz bestimmt	t	36	60	70	253	406	492	4
	insgesamt	t *	12 114	10 779	11 174	.	.	.	
	darunter zum Absatz bestimmt	t	12 081	10 662	11 059	145 430	131 526	131 409	.
	Garn für Teppiche u. Fußbodenbeläge (ohne Bastfaser- u. Haargarn)								
6323 30	aus Wolle	t *	.A	.A	.A	.	.	.	
6323 50	darunter zum Absatz bestimmt	t	.A	.A	.A	.A	.A	.A	4
	aus cellulosischen Spinnfasern	t *	.A	.A	.A	.	.	.	
6323 80	darunter zum Absatz bestimmt	t	.A	.A	.A	.A	.A	.A	2
	aus synthetischen Spinnfasern	t *	.A	.A	.A	.	.	.	
6323 90	darunter zum Absatz bestimmt	t	6 823	4 935	7 751	61 474	47 310	65 827	13
	aus sonst. Material	t *	-	.A	.A	.	.	.	
6323	darunter zum Absatz bestimmt	t	-	.A	.A	.	.A	.A	1
	insgesamt	t *	9 320	7 433	10 510	.	.	.	
	darunter zum Absatz bestimmt	t	7 244	5 742	8 525	67 071	53 257	72 045	.
	Garn für andere Zwecke, auch für handelsfertige Aufmachung bestimmtes Garn								
6324 10	aus Baumwolle	t *	.A	.A	.A	.	.	.	
6324 30	darunter zum Absatz bestimmt	t	.A	.A	.A	.A	.A	.A	2
	aus Wolle	t *	.A	.A	.A	.	.	.	
6324 50	darunter zum Absatz bestimmt	t	.A	.A	.A	.A	.A	.A	1
	aus cellulosischen Spinnfasern	t *	.A	.A	.A	.	.	.	
6324 80	darunter zum Absatz bestimmt	t	.A	.A	.A	.A	.A	.A	-
	aus synthetischen Spinnfasern	t *	.A	.A	.A	.	.	.	
6324 91	darunter zum Absatz bestimmt	t	178	213	259	4 154	5 694	6 807	4
	aus sonst. Material	t *	.A	.A	.A	.	.	.	
6324	darunter zum Absatz bestimmt	t	.A	.A	.A	.A	.A	.A	1
	insgesamt	t *	1 423	1 163	1 203	.	.	.	
	darunter zum Absatz bestimmt	t	866	528	639	16 136	12 525	14 901	.
	Bast- u. Hartfasergarn, auch gezwirnt								
6325 10	Flachs- u. Flachswerg- (Leinen-) garn (auch Ramiegarn)	t *	.A	.A	.A	.	.	.	
6325 70	darunter zum Absatz bestimmt	t	527	501	538	6 063	6 658	6 897	4
	Sonst. Bast- u. Hartfasergarn	t *	.A	.A	.A	.	.	.	
6325	darunter zum Absatz bestimmt	t	412	347	363	2 616	2 128	2 223	3
	insgesamt	t *	.A	.A	.A	.	.	.	
	darunter zum Absatz bestimmt	t	939	848	901	8 679	8 786	9 120	.
	Texturiertes Garn ganz oder überwiegend aus								
6326 77	Polyamid	t *	.A	.A	.A	.	.	.	
6326 87	darunter zum Absatz bestimmt	t	21 692	18 712	18 481	125 655	121 635	119 402	13
	Polyester	t *	.A	.A	.A	.	.	.	
6326 90	darunter zum Absatz bestimmt	t	.A	.A	.A	.A	.A	.A	8
	sonst. Material	t *	.A	.A	.A	.	.	.	
6326	darunter zum Absatz bestimmt	t	.A	.A	.A	.A	.A	.A	1
	insgesamt	t *	.A	.A	.A	.	.	.	
	darunter zum Absatz bestimmt	t	39 149	36 028	36 583	243 207	238 167	234 929	.
	Anderes Garn								
	Technisches Garn aus synthetischem Material								
6327 71	Netzgarn	t *	.A	.A	.A	.	.	.	
6327 79	darunter zum Absatz bestimmt	t	.A	.A	.A	.A	.A	.A	1
	Sonst. technisches Garn	t *	.A	.A	.A	.	.	.	
6327 90	darunter zum Absatz bestimmt	t	.A	.A	.A	.A	.A	.A	4
	Sonst. Garn	t *	185	152	204	.	.	.	
6327	darunter zum Absatz bestimmt	t	185	152	204	1 415	1 462	1 678	3
	insgesamt	t *	.A	.A	.A	.	.	.	
	darunter zum Absatz bestimmt	t	573	807	518	3 143	4 260	3 707	.
	Näh- u. Stopfmittel, Handstrick- u. Handarbeitsgarn								
	Nähmittel in Aufmachung aller Art								
	Nähgarn								
6328 11	aus Baumwolle	t	35	32	32	3 399	3 229	3 281	6
6328 12	für den Einzelverkauf	t	88	101	89	3 462	3 539	3 423	8
	für Industrie u. Handwerk								
6328 16	aus Chemiefasern	t	127	143	149	16 939	16 131	19 101	5
6328 17	für den Einzelverkauf	t	1 992	1 991	2 190	115 631	108 347	117 358	12
6328 19	für Industrie u. Handwerk	t	40	30	22	2 809	2 010	1 869	7
	aus sonst. Material								

9 Produktion nach Güterarten und Güterklassen - Deutschland

Melde-Nr.	Erzeugnis	Einheit	Menge			Wert in 1000 DM			Anzahl der Betr.
			1993 4. Vj	1994 3. Vj	1994 4. Vj	1993 4. Vj	1994 3. Vj	1994 4. Vj	1994 4. Vj
6328 20	Reihgarn u. sonst. Garn aus Baumwolle	t	.A	.A	.A	.A	.A	.A	1
6328 31	Stopfmittel	t	.A	.A	.A	.A	.A	.A	2
6328 35	Stopfwolle	t	.A	.A	.A	.A	.A	.A	1
6328 51	Handstrickgarn ganz oder überwiegend aus Baumwolle u. Chemiefasern (im Baumwollspinnverfahren hergestellt) (auch gemischt) 1)	t							3
6328 55	Wolle u. Chemiefasern (im Kammgarn- bzw. Streichgarnspinnverfahren hergestellt) (auch gemischt) 2)	t	108	78	85	3 282	2 249	2 747	2
6328 56	Strumpfwolle	t	149	160	138	4 754	5 305	4 494	4
6328 71	Handarbeitsgarn aus Baumwolle u. Chemiefasern (im Baumwollspinnverfahren hergestellt) 3)	t							1
6328 73	aus Wolle u. Chemiefasern (im Kammgarn- bzw. Streichgarnspinnverfahren hergestellt) 4)	t	290	398	240	17 175	18 293	16 177	4
6328 79	aus sonst. Material	t	.A	.A	.A	.A	.A	.A	1
6328	insgesamt	t	3 051	3 079	3 144	171 573	162 012	172 070	.
	Zwirn aus zugekauften oder aus zur Lohnfertigung erhaltenen Garnen für Produktionszwecke (ohne texturiertes Garn) ganz oder überwiegend aus								
6329 10	Baumwolle	t	1 608	1 078	1 134	17 605	12 541	12 996	12
6329 30	Wolle	t	.A	.A	.A	.A	.A	.A	4
6329 50	cellulosischen Spinnfasern	t	172	146	179	1 425	1 480	1 554	6
6329 60	cellulosischen Filamentgarnen	t	428	420	426	7 346	6 861	6 927	6
6329 70	synthetischen Filamentgarnen	t	1 633	1 748	1 972	23 640	24 895	28 937	9
6329 80	synthetischen Spinnfasern	t	1 794	1 733	1 730	14 140	12 239	12 131	8
6329 90	sonst. Material	t	.A	.A	.A	.A	.A	.A	3
6329	insgesamt	t	5 662	5 167	5 476	64 706	58 905	63 255	.
	Spinnstoffwaren (ohne Meterware bzw. Wirk- u. Strickwaren)								
	Verbandmittel, Mull u. Watte (ohne Industriewatte)								
6351 10	Mullgewebe, roh u. ausgerüstet	t	439	279	303				
6351 20	Mullbinden	1000 m2	6 618	4 382	4 118	7 177	5 108	5 064	4
6351 40	Watte u. Wattewaren mit Seife oder Reinigungsmitteln getränkt oder überzogen (kosmetische Watte) 5)	t	575	425	469	14 372	9 652	10 828	11
6351 51	Verbandmittel u. Watte nicht mit medikamentösen Stoffen getränkt, jedoch in Aufmachung für den Einzelverkauf, zu medizinischen, chirurgischen zahnärztlichen oder tierärztlichen Zwecken 6)	t	471	753	777	47 963	48 098	46 527	10
6351 59	Andera Watte u. Wattewaren (ohne solche aus Zellstoff)	t	3 001	2 701	2 561	34 775	34 551	34 164	9
6351 70	Elastische Binden	t	1 110	1 138	1 354	31 684	31 950	36 984	13
6351	insgesamt	135 971	129 359	133 567	.
	Bänder, Gurte, Flechtartikel, Chenilleerzeugnisse, Spitzen, Stickereien u. Posamenten								
6352 11	Bänder aller Art unelastisch	t	1 806	1 755	1 968	136 151	132 381	142 126	55
6352 15	elastisch	t	1 069	1 172	1 215	37 271	39 057	37 910	23
6352 20	Gurte aller Art	t	1 566	1 660	1 661	25 920	23 126	23 448	15
6352 30	Elastische Gewebe	t	.A	.A	.A	.A	.A	.A	2
6352 51	Flechtartikel aller Art unelastisch	t	751	816	743	28 661	32 836	31 870	32
6352 55	elastisch	t	192	135	130	5 595	3 531	3 498	12
6352 60	Chenilleerzeugnisse	t	510	482	546	9 687	8 562	9 953	3
6352 71	Spitzen maschinengeklüppelt	2 864	2 500	2 204	3
6352 74	Atz- u. Luftspitzen	5 927	3 968	5 022	12
6352 75	Raschelspitzen	17 912	15 886	17 022	8
6352 79	Sonst. Spitzen (einschl. gewebter Spitzenstoffe, aber ohne Spitzenstoffe u. bestickten Tüll für Vorhänge)	866	572	874	4
6352 81	Stickereien (ohne Tüll-, Atz- u. Luftspitzen) u. Paramenten	25 108	23 083	22 289	21
6352 85	Tapisserien aller Art (einschl. abgepaßtem Stickmaterial)	t	.A	.A	.A	11 293	12 606	10 510	7
6352 90	Posamentenartikel aller Art	t	.A	.A	.A	.A	.A	.A	9
6352	insgesamt	338 906	321 897	333 744	.

1) In Meldenummer 6328 55 enthalten. - 2) Enthält auch die Meldenummer 6328 51. - 3) In Meldenummer 6328 73 enthalten. - 4) Enthält auch die Meldenummer 6328 71. - 5) In Meldenummer 6351 51 enthalten. - 6) Enthält auch die Meldenummer 6351 40.

9 Produktion nach Güterarten und Güterklassen - Deutschland

Melde-Nr.	Erzeugnis	Einheit	M e n g e			W e r t in 1000 DM			Anzahl der Betr.
			1993 4. Vj	1994 3. Vj	1994 4. Vj	1993 4. Vj	1994 3. Vj	1994 4. Vj	1994 4. Vj
6353 30	Säcke, Schnüre, Seile, Tauwerk u. Netze	t	2 276	1 781	1 737	14 984	13 297	13 446	12
6353 67	Säcke (auch aus Polyethylen- bzw. Polypropylen-Bändchen gewebte Säcke)	t	1 042	623	609	9 525	8 172	9 082	8
6353 68	Schnüre (ohne geflochtene) Leinen, Seile u. Tauwerk ganz oder überwiegend aus synthetischen Chemiefasern	t	.A	.A	.A	.A	.A	.A	8
6353 70	sonst. Material	t	.A	.A	.A	.A	.A	.A	6
6353 80	Netze (Meterware u. abgepaßt)	t	848	1 232	1 253	16 545	22 065	23 115	2
6353 95	Fischernetze 1)	t	.A	.A	.A	.A	.A	.A	13
6353 95	Sonst. Netze, auch Hängematten 2)	t	.A	.A	.A	.A	.A	.A	1
6353	Abdeckhauben u. textile Behälter	t	4 406	3 772	3 757	43 064	45 073	47 007	.
6354 00	insgesamt	t	.A	.A	.A	.A	.A	.A	7
6355 00	Filtertuch (Meterware u. abgepaßt)	t	1 020	654	720	19 859	15 083	13 865	12
6356 31	Schläuche aller Art, gewebt (ohne Schläuche ganz aus Kunststoff oder Gummi)	t	701	646	761	20 510	18 834	20 693	11
6356 32	Filz, nicht gewebt u. Filztuch, Waren aus Filz, Vliesstoffe u. Waren daraus	t	.A	.A	.A	.A	.A	.A	4
6356 39	Filz, nicht gewebt	t	3 084	2 509	2 697	27 546	27 870	30 355	12
6356 40	Jute- u. Haarfalz	t	.276	286	317	10 524	10 516	12 000	11
6356 50	Waren aus Filz (ohne Huthalbfabrikate u. Polierlinge)	t	758	692	713	76 471	71 578	74 025	5
6356 72	Filztuch u. verwandte Erzeugnisse z.B. für die Papierherstellung	t	11 281	13 248	12 743	126 559	153 254	138 500	16
6356 75	Vliesstoffe	t	6 887	6 926	7 096	50 587	46 376	46 275	12
6356 79	für Bekleidung, Schuhe, Lederwaren, Haushalt u. Wohnbedarf	t	19 386	25 379	25 556	156 596	189 192	189 158	27
6356 80	für Einwegartikel, für Hygiene u. Anstandsbedarf	t	2 788	2 957	2 936	23 367	26 227	25 798	10
6356 90	für technischen u. sonst. Bedarf	t	.A	.A	.A	.A	.A	.A	2
6356	Waren aus Vliesstoffen (ohne Polierlinge)	t	45 337	52 765	52 907	494 494	546 580	537 380	.
6357 00	Filze u. Vliesstoffe, mit Seife oder Reinigungsmitteln getränkt oder überzogen, Waren daraus	t	.A	.A	.A	.A	.A	.A	2
6359 10	insgesamt	t	.A	.A	.A	.A	.A	.A	2
6359 20	Huthalbfabrikate (Stumpen, auch Capelines u. Cornets) aus Woll- u. Haarfalz darunter zum Absatz bestimmt	1000 St*	.A	.A	.A	.A	.A	.A	2
6359 35	Sonst. Spinnstoffwaren dieser Gütergruppe	1000 St	.A	.A	.A	.A	.A	.A	2
6359 38	Matten aller Art aus textilem Material	t	8 811	7 516	8 337	33 262	26 849	31 466	9
6359 40	Nähwirkstoffe (Malimostoffe)	t	.A	.A	.A	.A	.A	.A	3
6359 50	Grobgarndecken u. sonst. Spinnstoffwaren (ohne Schlaf- u. Reisedecken)	t	759	682	792	7 372	6 241	7 717	4
6359 60	Scheuertücher u.ä.	t	.A	.A	.A	.A	.A	.A	3
6359 70	Sonst. Spinnstoffwaren aus Grobgarn (auch Grobgarngewebe)	t	994	960	974	11 116	10 855	10 825	4
6359 80	Staub-, Spül- u. Poliertücher (ohne Geschirr- u. Gläsertücher)	t	363	403	456	6 914	7 645	8 523	11
6359 91	Polierscheiben aus textilem Material (auch Polierlinge)	t	448	517	512	17 771	16 810	17 719	5
6359	Umspannene Gummifäden	t	.	.	.	25 444	26 839	28 144	19
6359	Sonst. Spinnstoffwaren dieser Gütergruppe, a.n.g. (auch Putztücher sowie Putzlappen)	105 027	98 189	107 831	.
6371 10	insgesamt
6371 20	Meterware (ohne Grobgarngewebe, Heim- u. Haustextilien sowie verwandte Erzeugnisse, ohne gewirkten oder gestrickten Stoff)	t	9 741	6 994	7 910	71 425	57 807	67 596	18
6371 30	Rohgewebe 3) ganz oder überwiegend aus Baumwolle (ohne Mullgewebe)	1000 m2	45 368	34 925	40 390	18 679	17 899	19 027	10
6371 40	Typische Stapelrohgewebe 4)	t	1 272	1 454	1 526	.A	.A	.A	3
6371 50	Andere Rohgewebe	1000 m2	8 690	8 430	9 305	.A	.A	.A	5
6371 60	Leinen	t	.A	.A	.A	.A	.A	.A	3
6371 70	Wolle	1000 m2	861	597	427	18 784	13 361	7 889	5
6371 80	Seide	t	4 087	2 696	2 082
6371 90		1000 m2

1) In Meldenummer 6353 80 enthalten. - 2) Enthält auch die Meldenummer 6353 70. - 3) Nur Rohgewebe, die als solche abgesetzt werden.
4) Z. B. Cretonne, Kattun, Renforce, Körper, Croise, Finette, Zanelle, Kett satin.

9 Produktion nach Güterarten und Güterklassen - Deutschland

Melde-Nr.	Erzeugnis	Einheit	M e n g e			W e r t in 1000 DM			Anzahl der Betr.
			1993 4. Vj	1994 3. Vj	1994 4. Vj	1993 4. Vj	1994 3. Vj	1994 4. Vj	
6371 50	cellulosischen Spinnfasern (ohne Mullgewebe)	t	1 229	995	1 148				
	Typische Stapelrohgewebe 1)	1000 m2	12 452	10 404	11 882	17 321	13 560	16 282	9
	Andere Rohgewebe	t	7 838	7 755	8 992				
6371 60	cellulosischen Filamentgarnen	1000 m2	7 867	7 523	8 833	11 390	10 606	13 052	4
		t	2 580	1 163	1 510				
6371 70	synthetischen Filamentgarnen	1000 m2	15 723	12 081	15 473	30 433	25 076	32 987	8
		t	2 462	2 231	2 372				
6371 80	synthetischen Spinnfasern	1000 m2	15 074	13 608	14 282	54 753	63 907	63 776	14
		t	618	460	489				
6371 90	sonst. Material	1000 m2	3 978	3 032	3 294	10 490	8 632	9 389	8
		t	.A	.A	.A				
6371	insgesamt	1000 m2	20 821	15 353	17 318	.A	.A	.A	7
		t	121 379	96 655	110 929	248 146	218 888	240 132	.
	Fertiggewebe für Bekleidung u. Leibwäsche (ohne Futterstoff)								
	Stoff für Herren- u. Knabenoberbekleidung, auch für Herrenberufsbekleidung ganz oder Überwiegend aus Baumwolle	t	5 278	3 173	3 539				
6372 11		1000 m2	17 632	10 703	11 841	88 374	54 969	66 364	20
6372 12	Leinen	t	.A	.A	.A				
		1000 m2	.A	.A	.A	.A	.A	.A	2
6372 13	Wolle	t	2 229	2 051	2 253				
	Kammgarngewebe	1000 m2	7 824	6 876	7 334	83 356	70 327	75 008	18
	Streichgarngewebe	t	282	157	180				
6372 15	cellulosischen Spinnfasern	1000 m2	843	570	694	9 479	6 989	6 971	6
		t	127	85	120				
6372 18	synthetischen Spinnfasern	1000 m2	572	365	450	4 009	2 984	2 249	5
		t	3 579	2 537	3 373				
6372 19	sonst. Material	1000 m2	12 967	8 852	10 686	96 955	62 952	73 219	22
		t	.A	.A	.A				
	Stoff für Damen-, Mädchen- u. Kleinkinderoberbekleidung, auch für Damenberufsbekleidung ganz oder Überwiegend aus Baumwolle	t	4 082	3 305	3 343				
6372 21		1000 m2	16 248	12 652	13 549	51 534	39 622	47 185	18
6372 22	Leinen	t	.A	.A	.A				
		1000 m2	.A	.A	.A	.A	.A	.A	3
6372 23	Wolle	t	2 149	1 611	2 071				
	Kammgarngewebe	1000 m2	9 120	6 750	8 047	99 622	80 207	89 398	20
	Streichgarngewebe	t	327	271	240				
6372 24	Seide	1000 m2	899	820	705	15 453	15 328	11 973	8
		t	.A	.A	.A				
6372 25	cellulosischen Spinnfasern	1000 m2	.A	.A	.A	.A	.A	.A	-
		t	623	524	647				
6372 26	cellul. Filamentgarnen	1000 m2	5 271	4 114	4 980	14 073	13 998	20 049	11
		t	.A	.A	.A				
6372 27	synth. Filamentgarnen	1000 m2	.A	.A	.A	.A	.A	.A	2
		t	236	107	92				
6372 28	synthetischen Spinnfasern	1000 m2	2 025	2 772	548	21 305	6 870	5 940	8
		t	3 790	2 257	2 510				
6372 29	sonst. Material	1000 m2	19 865	11 468	12 800	86 608	57 142	59 329	22
		t	.A	.A	.A				
	Samt u. Plüsch für Bekleidung (ohne Samtbänder) ganz oder Überwiegend aus Baumwolle	t	.A	.A	.A	.A	.A	.A	1
6372 42	Flor aus der Kette gebildet	1000 m2	402	326	395				
6372 44	Flor aus dem Schuß gebildet	t	1 342	1 149	1 295	19 813	15 786	17 253	3
		1000 m2	516	437	516				
6372 45	Wolle	t	1 583	1 430	1 578	12 172	12 343	13 337	6
		1000 m2	.A	.A	.A	.A	.A	.A	2
6372 46	cellul. Filamentgarnen	t	126	188	185				
		1000 m2	419	605	636	6 503	11 090	11 084	3
6372 47	synth. Filamentgarnen	t	.A	.A	.A				
		1000 m2	.A	.A	.A	.A	.A	.A	3
6372 48	synthetischen Spinnfasern	t	-	-	-				
		1000 m2	-	-	-	-	-	-	-
6372 49	sonst. Material	t	-	-	-				
		1000 m2	-	-	-	-	-	-	-
	Einlagestoff für Bekleidung, Wäsche u.ä. ganz oder Überwiegend aus Baumwolle	t	.A	.A	.A				
6372 51		1000 m2	.A	.A	.A	.A	.A	.A	2
6372 52	Leinen	t	.A	.A	.A				
		1000 m2	.A	.A	.A	.A	.A	.A	1
6372 59	sonst. Material	t	762	839	890				
		1000 m2	8 028	8 817	9 784	20 877	21 155	22 393	3

1) Z. B. Cretonne, Kattun, Renforce, Köper, Croise, Finette, Zanella, Kett satin.

9 Produktion nach Güterarten und Güterklassen - Deutschland

Melde-Nr.	Erzeugnis	Einheit	M e n g e			W e r t in 1000 DM			Anzahl der Betr.
			1993 4. Vj	1994 3. Vj	1994 4. Vj	1993 4. Vj	1994 3. Vj	1994 4. Vj	
	Leibwäschestoff (einschl. Hemdenstoff)								
6372 61	ganz oder überwiegend aus Baumwolle	t	1 111	965	1 126				
6372 68	synthetischen Spinnfasern	1000 m2	9 363	8 110	9 368	44 082	38 407	46 286	11
6372 69	sonst. Material	t	.A	.A	.A	.A	.A	.A	5
6372 70	Taschentuchstoff (Meterware) 1)	1000 m2	.A	.A	.A	.A	.A	.A	2
	darunter zum Absatz bestimmt	1000 m2*	.A	.A	.A	.	.	.	
		1000 m2	-	-	-	-	-	-	-
	Krawatten- u. Schalstoff (Meterware) 1)								
6372 83	ganz oder überwiegend aus Wolle	t *	128	167	168				
	darunter zum Absatz bestimmt	1000 m2*	401	529	530	.	.	.	
6372 84	Seide	t *	128	36	46				
	darunter zum Absatz bestimmt	1000 m2*	401	129	155	7 811	2 575	3 010	3
6372 87	synthetischen Filamentgarnen	t *	4	5	6				
	darunter zum Absatz bestimmt	1000 m2*	32	37	46	1 219	1 183	1 494	3
6372 89	sonst. Material	t *	150	143	157				
	darunter zum Absatz bestimmt	1000 m2*	1 023	1 018	1 037	.	.	.	
		1000 m2	150	143	157				
	darunter zum Absatz bestimmt	1000 m2*	1 023	1 018	1 037	12 086	12 476	12 651	5
		1000 m2	.A	.A	.A	.	.	.	
	darunter zum Absatz bestimmt	1000 m2	.A	.A	.A	.	.	.	
	Sonst. Gewebe für Bekleidung (ohne Futterstoff) 1)					.A	.A	.A	1
6372 91	ganz oder überwiegend aus Baumwolle	t *	89	.A	.A				
	darunter zum Absatz bestimmt	1000 m2*	486	.A	.A	.	.	.	
6372 96	synthetischen Chemiefasern	t *	89	.A	.A	1 936	.A	.A	3
	darunter zum Absatz bestimmt	1000 m2*	486	.A	.A	.	.	.	
6372 98	sonst. Material	t *	.A	.A	.A	.A	.A	.A	2
	darunter zum Absatz bestimmt	1000 m2*	274	237	315	.	.	.	
6372	insgesamt	t *	1 223	1 071	1 414	5 748	5 850	7 047	4
	darunter zum Absatz bestimmt	1000 m2*	1 223	1 071	1 414	.	.	.	
		1000 m2	27 355	21 584	24 331	.	.	.	
		1000 m2	122 119	94 554	105 368	.	.	.	
		1000 m2	27 355	21 274	23 985	.	.	.	
		1000 m2	122 119	99 511	104 195	744 375	582 245	642 548	.
	Futterstoff								
6375 22	Leibfutterstoff (einschl. Ärmel- u. Westenfutterstoff)								
6375 24	ganz oder überwiegend aus synthetischen Chemiefasern	t	726	589	678				
		1000 m2	9 192	8 719	8 966	16 581	16 302	17 058	8
6375 28	cellulosischen Chemiefasern (einschl. Seide)	t	1 982	1 640	1 701				
	sonst. Material	1000 m2	24 317	20 604	21 586	66 154	56 150	58 558	11
6375 73	Sonst. Futterstoff ganz oder überwiegend aus cellulosischen Chemiefasern (einschl. Seide)	t	.A	.A	.A	.A	.A	.A	2
6375 78	sonst. Material	1000 m2	442	431	418				
		1000 m2	5 468	5 021	4 969	16 078	15 557	14 851	6
6375	insgesamt	t	.A	.A	.A	.A	.A	.A	3
		1000 m2	3 547	2 885	3 074	104 252	92 396	95 481	.
6377 10	Markisen- u. Schirmstoff								
6377 50	Markisenstoff	t *	.A	.A	.A	.	.	.	
	darunter zum Absatz bestimmt	1000 m2*	.A	.A	.A	.	.	.	
6377	Schirmstoff	t *	.A	.A	.A	.A	.A	.A	8
	insgesamt	1000 m2*	.A	.A	.A	.A	.A	.A	-
	darunter zum Absatz bestimmt	1000 m2*	378	322	324	.	.	.	
		1000 m2	1 406	1 131	1 061	.	.	.	
		1000 m2	378	322	324	10 136	10 036	8 982	.
6378 30	Schuhoberstoff, Cord- u. Wulstgewebe, Jutegewebe								
	Schuhoberstoff, gewebt	t	-	-	-	-	-	-	-
6378 45	Cord- u. Wulstgewebe für Fahrrad- u. Kraftfahrzeugreifen u.ä.	1000 m2	-	-	-	-	-	-	-
6378 48	ganz oder überwiegend aus Filamentgarnen 2)	t							
6378 80	sonst. Material 3)	1000 m2	1 848	2 607	2 005	20 178	26 011	20 999	1
6378	Gewebe aus Jute	t *	4 666	6 347	4 900	6 152	6 991	7 770	7
	darunter zum Absatz bestimmt	t *	1 274	1 184	1 281	26 330	33 002	28 769	.
	insgesamt

1) Konfektionierte Erzeugnisse siehe unter Bekleidung (Gütergruppe 64).

2) In Meldenummer 6378 45 enthalten. - 3) Enthält auch die Meldenummer 6378 45.

StBA, FS4, R 3.1

9 Produktion nach Güterarten und Güterklassen - Deutschland

Melde-Nr.	Erzeugnis	Einheit	Menge			Wert in 1000 DM			Anzahl der Betr.
			1993 4. Vj	1994 3. Vj	1994 4. Vj	1993 4. Vj	1994 3. Vj	1994 4. Vj	
Sonst. Gewebe (Meterware) (einschl. Gewebe für technische Zwecke), a.n.g. (ohne Heim- u. Haustextilien sowie verwandte Erzeugnisse u. gewirkten oder gestrickten Stoff)									
ganz oder Überwiegend aus									
6379 10	Baumwolle (ohne Mullgewebe)	t *	.A	.A	.A	.	.	.	
		1000 m2*	.A	.A	.A	.	.	.	
	darunter zum Absatz bestimmt	t	1 652	417	508				
6379 60	cellulosischen Filamentgarnen	t *	7 216	2 720	3 225	27 218	11 437	13 673	11
		1000 m2*	1 168	196	190	.	.	.	
	darunter zum Absatz bestimmt	t	1 449	1 777	1 666	.	.	.	
		1000 m2	1 168	196	190				
6379 70	synthetischen Filamentgarnen	t *	1 449	1 777	1 666	3 147	4 455	4 242	6
		1000 m2*	11 860	10 843	11 521	.	.	.	
	darunter zum Absatz bestimmt	t	87 061	86 975	93 319	.	.	.	
		1000 m2	11 860	10 843	11 521				
6379 80	synthetischen Spinnfasern	t *	87 061	86 975	93 319	132 508	122 652	128 304	18
		1000 m2*	.A	.A	.A	.	.	.	
	darunter zum Absatz bestimmt	t	.A	.A	.A	.	.	.	
		1000 m2	1 944	1 106	1 098				
6379 91	sonst. Material	t *	4 544	3 454	3 721	41 301	20 412	22 433	9
		1000 m2*	.A	.A	.A	.	.	.	
	darunter zum Absatz bestimmt	t	.A	.A	.A	.	.	.	
		1000 m2	1 582	1 416	1 522	.	.	.	
6379	insgesamt	t *	4 051	2 524	2 767	22 831	21 260	21 921	13
		1000 m2*	17 354	14 125	15 003	.	.	.	
	darunter zum Absatz bestimmt	t	105 057	98 248	105 573	.	.	.	
		1000 m2	17 206	13 979	14 839				
			104 319	97 450	104 698	227 005	180 216	190 573	.
Heim- u. Haustextilien sowie verwandte Erzeugnisse									
Haus-, Bett- u. Tischwäsche- stoff, Frottiergewebe, Inlett u. Matratzendrell									
Haus-, Bett- u. Tischwäsche- stoff (Meterware) 1)									
6382 11	ganz oder Überwiegend aus Baumwolle	t *	5 455	5 053	5 287	.	.	.	
		1000 m2*	34 417	32 057	34 876	.	.	.	
	darunter zum Absatz bestimmt	t	1 096	993	995				
6382 12	Leinen u. Halbleinen	t *	7 334	6 425	6 451	27 378	22 841	22 092	25
		1000 m2*	136	109	115	.	.	.	
	darunter zum Absatz bestimmt	t	529	431	462	.	.	.	
6382 17	synthetischen Filamentgarnen	t *	.A	.A	.A	.A	.A	.A	6
		1000 m2	.A	.A	.A	.	.	.	
	darunter zum Absatz bestimmt	t	101	186	212	.	.	.	
		1000 m2*	529	1 048	1 166	.	.	.	
6382 18	synthetischen Spinnfasern	t *	.A	.A	.A	.A	.A	.A	3
		1000 m2	.A	.A	.A	.	.	.	
	darunter zum Absatz bestimmt	t	82	72	68	.	.	.	
		1000 m2*	369	316	308	.	.	.	
6382 19	sonst. Material	t *	35	23	34	896	546	860	4
		1000 m2	169	105	172	.	.	.	
	darunter zum Absatz bestimmt	t	88	139	136	.	.	.	
		1000 m2*	340	557	547	.	.	.	
		1000 m2	.A	.A	.A	.A	.A	.A	3
Frottiergewebe (Schlingenware) (Meterware) 1)									
6382 31	ganz oder Überwiegend aus Baumwolle	t *	2 368	1 894	2 223	.	.	.	
		1000 m2*	6 241	5 125	5 920	.	.	.	
	darunter zum Absatz bestimmt	t	220	162	151				
6382 39	sonst. Material	t *	654	476	437	4 161	2 487	2 300	6
		1000 m2*	-	-	-	.	.	.	
	darunter zum Absatz bestimmt	t	-	-	-	.	.	.	
		1000 m2	-	-	-	.	.	.	
Inlett (Meterware) 1)									
6382 51	ganz oder Überwiegend aus Baumwolle	t *	850	863	1 021	.	.	.	
		1000 m2*	5 871	5 069	6 222	.	.	.	
	darunter zum Absatz bestimmt	t	436	485	578				
6382 59	sonst. Material	t *	3 089	2 758	3 305	12 111	11 963	14 461	5
		1000 m2	-	-	-	.	.	.	
	darunter zum Absatz bestimmt	t	-	-	-	.	.	.	
		1000 m2	-	-	-	.	.	.	
Matratzendrell									
6382 71	ganz oder Überwiegend aus Baumwolle	t *	851	645	651	12 344	10 944	10 712	3
		1000 m2	3 740	3 208	3 196	.	.	.	
6382 78	sonst. Material	t *	264	212	221	.	.	.	
6382	insgesamt	1000 m2	1 271	1 008	963	4 611	3 546	3 839	3
		t *	10 193	9 172	9 935	.	.	.	
		1000 m2*	53 308	48 819	53 659	.	.	.	
	darunter zum Absatz bestimmt	t	2 961	2 697	2 822	.	.	.	
		1000 m2	16 549	14 960	15 591	63 712	56 897	59 245	.

1) Konfektionierte Erzeugnisse siehe unter Bekleidung (Gütergruppe 64).

9 Produktion nach Güterarten und Güterklassen - Deutschland

Melde-Nr.	Erzeugnis	Einheit	M e n g e			W e r t in 1000 DM			Anzahl der Betr.
			1993 4. Vj	1994 3. Vj	1994 4. Vj	1993 4. Vj	1994 3. Vj	1994 4. Vj	
	Schlaf- u. Reisedeckenstoff, Steppdecken-Oberstoff 1)								
	Schlaf- u. Reisedeckenstoff (Meterware)								
6383 13	ganz oder Überwiegend aus Wolle u. feinen Tierhaaren	t *	288	249	346				
	darunter zum Absatz bestimmt	1000 m2*	545	446	628				
6383 18	synthetischem Material	t *	1 593	1 192	1 500				1
	darunter zum Absatz bestimmt	1000 m2*	3 600	2 757	3 416				
6383 19	sonst. Material	t *	.A	.A	.A	.A	.A	.A	2
	darunter zum Absatz bestimmt	1000 m2*	.A	.A	.A				
		1000 m2	.A	.A	.A	.A	.A	.A	1
	Steppdecken-Oberstoff ganz oder Überwiegend aus cellulosischen Filamentgarnen								
6383 56		t	149	.A	.A				
6383 58	sonst. Material	t	1 524	.A	.A	2 793	.A	.A	2
		1000 m2	109	51	53				
6383	insgesamt	t *	899	443	466	3 772	2 084	2 179	3
	darunter zum Absatz bestimmt	1000 m2*	2 211	1 627	2 072				
		1000 m2	6 756	4 774	5 846				
		1000 m2	461	264	334	10 924	6 962	9 086	
	Möbel- (Polsterbezugs-) u. Dekorationsstoff (dichtes Gewebe) (ohne undichten Vorhangstoff) Möbelstoff (ohne Samt, Plüsch u. Velour)								
6384 11	ganz oder Überwiegend aus Baumwolle	t	495	338	468				
		1000 m2	1 378	895	1 251	19 178	13 183	17 349	12
6384 13	Wolle	t	280	263	283				
		1000 m2	655	651	679	10 199	9 764	10 074	11
6384 14	cellulosischen Chemiefasern	t	770	603	621				
		1000 m2	1 653	1 343	1 348	24 252	18 919	20 593	9
6384 18	synthetischen Chemiefasern 2)	t							
		1000 m2							12
6384 19	sonst. Material 3)	t	1 155	866	966				
		1000 m2	2 740	2 089	2 301	37 702	29 228	32 484	5
	Samt, Plüsch u. Velour (einschl. Epingle oder Frise) für Möbel u. Dekoration 1) ganz oder Überwiegend aus Baumwolle								
6384 61		t	213	120	118				
		1000 m2	495	271	253	7 752	4 411	4 073	5
6384 63	Wolle	t	387	248	272				
		1000 m2	640	361	419	13 159	7 382	8 183	6
6384 65	cellulosischen Spinnfasern	t	-	-	-				
		1000 m2	-	-	-	-	-	-	-
6384 66	synthetischen Chemiefasern 4)	t							
		1000 m2							13
6384 69	sonst. Material 5)	t	1 902	1 069	1 361				
		1000 m2	4 133	2 047	2 681	43 123	26 903	33 512	-
	Dekorationsstoff (dichtes Gewebe) (ohne Möbelstoff, Samt Plüsch u. Velour) 1) ganz oder Überwiegend aus Baumwolle								
6384 71		t							
		1000 m2							5
6384 74	cellulosischen Chemiefasern 7)	t	280	270	498				
		1000 m2	1 904	1 679	2 695	12 141	11 966	9 981	4
6384 77	synthetischen Filamentgarnen	t	581	513	959				
		1000 m2	3 069	2 222	8 738	15 378	11 068	14 420	15
6384 78	synthetischen Spinnfasern 8)	t							
		1000 m2							19
6384 79	sonst. Material 9)	t	2 685	2 166	2 254				
		1000 m2	11 440	9 237	9 639	88 992	70 484	74 356	2
6384	insgesamt	t	8 748	6 457	7 800				
		1000 m2	28 108	20 796	30 003	271 876	203 308	225 025	
	Gardinenstoff (Meterware) 1) Gewebter Gardinenstoff (auch undichter Vorhangstoff), Voile								
6385 10		t *	1 252	954	1 078				
	darunter zum Absatz bestimmt	1000 m2*	16 449	12 238	14 149				
6385 50	Gewirkter Gardinenstoff z.B. Raschel-, Häkelgalon- u. Kettstuhlware	t	1 197	920	1 031				
		1000 m2	15 731	11 811	13 567	63 500	50 088	59 506	17
6385		t *	2 682	2 087	2 611				
	darunter zum Absatz bestimmt	1000 m2*	27 575	21 630	26 720				
		t	2 508	1 963	2 474				
		1000 m2	25 514	20 059	25 091	107 729	82 651	96 200	28
	insgesamt	t *	3 934	3 052	3 690				
	darunter zum Absatz bestimmt	1000 m2*	44 024	33 868	40 869				
		t	3 705	2 883	3 505				
		1000 m2	41 245	31 870	38 657	171 229	132 739	155 706	

1) Konfektionierte Erzeugnisse siehe unter Bekleidung (Gütergruppe 64). - 2) In Meldenummer 6384 19 enthalten. - 3) Enthält auch die Meldenummer 6384 18. - 4) In Meldenummer 6384 69 enthalten. - 5) Enthält auch die Meldenummer 6384 66. - 6) In Meldenummer 6384 74 enthalten. - 7) Enthält auch die Meldenummer 6384 71. - 8) In Meldenummer 6384 79 enthalten. - 9) Enthält auch die Meldenummer 6384 78.

9 Produktion nach Güterarten und Güterklassen - Deutschland

Melde-Nr.	Erzeugnis	Einheit	M e n g e			W e r t in 1000 DM			Anzahl der Betr. 1994 4. Vj
			1993 4. Vj	1994 3. Vj	1994 4. Vj	1993 4. Vj	1994 3. Vj	1994 4. Vj	
6386 13	Teppiche, Läufer u. Fußbodenbelag aus textilem Material (ohne Matten) (Meterware u. abgepaßt) gewebt								
	ganz oder Überwiegend aus Wolle								
	Ausleg- bzw. Bahnware	t	72	.A	.A				
		1000 m2	42	.A	.A	2 042	.A	.A	3
	Abgepaßte Ware	t	404	279	529				
6386 17	synthetischen Filamentgarnen								
	Ausleg- bzw. Bahnware	t	454	282	278				
		1000 m2	270	202	200	9 888	12 341	12 486	5
	Abgepaßte Ware	t	179	381	511				
		1000 m2	85	183	244	1 374	2 818	3 789	3
6386 18	synthetischen Spinnfasern								
	Ausleg- bzw. Bahnware	t	642	572	695				
		1000 m2	469	417	490	24 797	22 122	26 446	6
	Abgepaßte Ware	t	.A	.A	.A				
		1000 m2	.A	.A	.A	.A	.A	.A	1
6386 19	sonst. Material								
	Ausleg- bzw. Bahnware	t	.A	.A	.A				
		1000 m2	.A	.A	.A	.A	.A	.A	3
	Abgepaßte Ware	t	253	192	235				
		1000 m2	111	75	91	3 105	1 802	2 136	3
6386 1	gewebt								
	insgesamt	t	2 155	1 839	2 343				
		1000 m2	1 270	1 115	1 369	50 318	47 967	56 976	.
	Im Tuftingverfahren hergestellt (ohne Badezimmergarnituren) ganz oder Überwiegend aus Wolle								
	Ausleg- bzw. Bahnware	t	1 243	829	867				
6386 33		1000 m2	650	442	459	17 844	11 423	11 907	6
	Abgepaßte Ware	t	.A	.A	.A				
		1000 m2	.A	.A	.A	.A	.A	.A	2
	Fliesen	t	-	-	-				
		1000 m2	-	-	-	-	-	-	-
6386 37	synthetischen Filamentgarnen								
	Ausleg- bzw. Bahnware	t	16 777	16 352	15 698				
		1000 m2	12 033	10 764	11 136	189 178	165 646	167 713	15
	Abgepaßte Ware	t	-	-	-				
		1000 m2	-	-	-	-	-	-	-
6386 38	synthetischen Spinnfasern								
	Ausleg- bzw. Bahnware	t	45	.A	.A				
		1000 m2	63	.A	.A	1 771	.A	.A	2
	Abgepaßte Ware	t	.A	.A	.A				
		1000 m2	.A	.A	.A	.A	.A	.A	2
6386 39	sonst. Material								
	Ausleg- bzw. Bahnware	t	.A	.A	.A				
		1000 m2	.A	.A	.A	.A	.A	.A	3
	Abgepaßte Ware	t	-	-	-				
		1000 m2	-	-	-	-	-	-	-
6386 3	Im Tuftingverfahren hergestellt								
	insgesamt	t	38 766	33 767	35 933				
		1000 m2	27 680	23 236	25 886	420 640	356 478	391 745	.
	Aus Nadelfilz bzw. Nadelvlies ganz oder Überwiegend aus synthetischen Chemiefasern								
	Ausleg- bzw. Bahnware	t	12 909	13 927	14 352				
6386 58		1000 m2	13 024	13 883	14 352	102 662	90 683	99 457	15
	Abgepaßte Ware	t	.A	.A	.A				
		1000 m2	.A	.A	.A	.A	.A	.A	1
	Fliesen	t	.A	.A	.A				
		1000 m2	.A	.A	.A	.A	.A	.A	4
6386 59	sonst. Material								
	Ausleg- bzw. Bahnware	t	-	-	-				
		1000 m2	-	-	-	-	-	-	-
	Abgepaßte Ware	t	.A	.A	.A				
		1000 m2	.A	.A	.A	.A	.A	.A	1
6386 5	aus Nadelfilz bzw. Nadelvlies								
	insgesamt	t	13 633	14 611	15 010				
		1000 m2	13 510	14 363	14 848	109 746	97 545	105 939	.

9 Produktion nach Güterarten und Güterklassen - Deutschland

Melde-Nr.	Erzeugnis	Einheit	M e n g e			W e r t in 1000 DM			Anzahl der Betr.
			1993 4. Vj	1994 3. Vj	1994 4. Vj	1993 4. Vj	1994 3. Vj	1994 4. Vj	
6386 70	In anderen Verfahren hergestellt z.B. geknüpft, geflockt oder gewirkt Ausleg- bzw. Bahnware	t 1000 m2	.A .A	.A .A	.A .A	.A .A	.A .A	.A .A	2
	Abgepaßte Ware	t 1000 m2	634 389	266 155	332 193	7 080	3 673	5 047	3
	Fliesen	t 1000 m2	.A .A	.A .A	.A .A	.A .A	.A .A	.A .A	1
6386 7	In anderen Verfahren hergestellt	insgesamt	1 955 778	1 268 460	1 413 510	18 803	12 707	14 352	.
6386 1-7	Ausleg- bzw. Bahnware	insgesamt	52 861 41 324	48 450 37 567	50 860 40 658	563 347	484 854	531 050	.
	Abgepaßte Ware	insgesamt	2 827 1 560	2 138 1 162	2 735 1 477	26 824	19 310	26 027	.
	Fliesen	insgesamt	821 354	896 445	1 103 478	9 336	10 533	11 935	.
6386 80	Badezimmergarnituren u. Einzelteile, im Tuftingverfahren hergestellt	t 1000 m2	638 509	423 314	556 408	25 245	18 122	23 245	5
6386	insgesamt	t 1000 m2	57 146 43 747	51 908 39 488	55 255 43 021	624 752	532 819	592 257	.
6387 00	Fußbodenbelag auf textiler oder Papierunterlage (ohne gummierte Gewebe)	t 1000 m2	9 821 4 108	8 685 3 404	10 515 4 153	61 071	53 431	63 317	6
6388 00	Beschichtete Gewebe u. andere beschichtete textile Trägerbahnen (ohne gummierte Gewebe)	t 1000 m2	12 095 20 212	12 036 18 618	12 509 19 648	145 832	143 251	146 508	27
	Wirk- u. Strickwaren								
	Gewirkter oder gestrickter Stoff (ohne undichten Vorhangstoff)								
	Rohgewirke u. -gestricke (Meterware)								
	Rundstrick- u. Rundwirkware ganz oder Überwiegend aus								
6391 23	Wolle	t	.A	.A	.A	.A	.A	.A	4
6391 27	synth. Filamentgarnen	t	1 188	782	691	11 900	9 978	9 630	3
6391 28	synthetischen Spinnfasern	t	.A	.A	.A	.A	.A	.A	1
6391 29	sonst. Material	t	1 721	1 404	1 585	23 647	19 361	21 189	8
6391 31	Kettstuhl- u. Raschelware für technische Verwendungszwecke	t	459	370	376	10 160	8 545	8 266	5
6391 39	für sonst. Zwecke	t	1 086	1 155	1 320	24 854	25 876	29 944	7
	Gewirkter oder gestrickter Fertigstoff (Meterware)								
	Oberbekleidungsstoff ganz oder Überwiegend aus								
6391 53	Wolle	t	.A	.A	.A	.A	.A	.A	3
6391 57	synth. Filamentgarnen	t	1 834	1 655	2 000	24 192	22 310	28 408	7
6391 58	synth. Spinnfasern	t	82	58	65	3 080	1 932	2 362	3
6391 59	sonst. Material	t	411	1 086	1 205	3 555	11 449	15 863	5
	Wäschestoff einschl. Hemdenstoff								
	ganz oder Überwiegend aus synthetischen Chemiefasern								
6391 67	sonst. Material	t	563	591	764	16 847	17 860	23 409	7
6391 69		t	.A	.A	.A	.A	.A	.A	2
6391 70	Möbel- (Polsterbezugs-) u. Dekorationsstoff	t	444	498	420	11 330	13 024	10 735	6
	sonst. gewirkter oder gestrickter Fertigstoff								
	ganz oder Überwiegend aus synth. Filamentgarnen								
6391 87	sonst. Material	t	507	628	699	20 865	24 839	26 397	7
6391 89		t	1 794	1 701	1 765	16 796	15 314	16 120	11
6391	insgesamt	t	11 731	10 449	11 331	194 927	184 457	204 877	.
	Gewirkte oder gestrickte Herrenoberbekleidung ab Größe 38 (ohne solche aus zugekaufter gewirkter oder gestrickter Meterware) 1)								
	Pullover, Slipover, Twinsets, Westen, Strickjacken, Sweat-shirts								
	ganz oder Überwiegend aus Wolle u. feinen Tierhaaren								
6392 23		t 1000 St	.A .A	.A .A	.A .A	.A .A	.A .A	.A .A	22
6392 27	synthetischen Chemiefasern	t 1000 St	283 691	149 392	237 619	23 218	13 844	20 774	17
6392 29	sonst. Material	t 1000 St	354 704	222 359	233 426	24 495	17 499	17 774	25
6392 80	Sonst. gewirkte oder gestrickte Herrenoberbekleidung, a.n.g.	t 1000 St	.A .A	.A .A	.A .A	.A .A	.A .A	.A .A	2
6392	insgesamt	t 1000 St	950 1 816	559 1 009	659 1 297	81 663	55 949	60 397	.

1) Erzeugnisse aus zugekaufter gewirkter oder gestrickter Meterware siehe unter Bekleidung (Gütergruppe 64).

9 Produktion nach Güterarten und Güterklassen - Deutschland

Melde-Nr.	Erzeugnis	Einheit	Menge			Wert in 1000 DM			Anzahl der Betr.
			1993 4. Vj	1994 3. Vj	1994 4. Vj	1993 4. Vj	1994 3. Vj	1994 4. Vj	1994 4. Vj
	Gewirkte oder gestrickte Damen- oberbekleidung ab Größe 34 (ohne solche aus zugekaufter gewirkter oder gestrickter Meterware) 1)								
6393 11	Kostüme (auch Kompletts)	t	.A	.A	.A				
6393 15	Jacken (ohne Strickjacken)	1000 St	.A	.A	.A	.A	.A	.A	2
	Röcke	t	.A	18	16				
	ganz oder überwiegend aus synthetischen Chemiefasern	1000 St	.A	41	37	.A	2 964	2 660	3
6393 27	sonst. Material	t	60	45	36				
6393 29	Hosen, lang	1000 St	132	100	78	10 211	7 808	6 180	8
6393 30	Blusen (einschl. Hemdblusen)	t	42	30	33				
6393 40	Pullover, Slipover, Twinsets, Westen, Strickjacken, Sweat- shirts	1000 St	87	64	68	6 485	4 349	4 903	14
	ganz oder überwiegend aus Wolle u. feinen Tierhaaren	t	41	37	36				
	synthetischen Chemiefasern	1000 St	82	77	76	6 518	5 744	5 524	9
	sonst. Material	t	24	35	26				
	insgesamt	1000 St	90	155	100	3 214	4 815	3 081	4
6393 51	Kleider	t	446	419	292				
6393 57	ganz oder überwiegend aus Wolle u. feinen Tierhaaren	1000 St	729	760	506	51 392	57 540	36 539	84
6393 59	synthetischen Chemiefasern	t	1 680	1 422	1 325				
	sonst. Material	1000 St	3 845	3 291	3 016	157 858	143 354	122 599	67
	insgesamt	t	540	483	468				
	insgesamt	1000 St	1 218	971	1 055	53 018	51 321	45 729	37
6393 61	Kleider	t	.A	.A	.A				
6393 67	ganz oder überwiegend aus Wolle u. feinen Tierhaaren	1000 St	.A	.A	.A	.A	.A	.A	1
6393 69	synthetischen Chemiefasern	t	.A	.A	.A				
6393 90	sonst. Material	1000 St	.A	.A	.A	.A	.A	.A	1
	insgesamt	t	.A	.A	.A				
	insgesamt	1000 St	.A	.A	.A	.A	.A	.A	3
6393 90	Sonst. gewirkte oder gestrickte Damenoberbekleidung a.n.g.	t	44	31	41				
	insgesamt	1000 St	109	66	78	5 200	4 866	5 029	5
	insgesamt	t	2 906	2 547	2 292				
	insgesamt	1000 St	6 359	5 581	5 058	298 948	286 969	235 435	.
	Gewirkte oder gestrickte Kinder- oberbekleidung (ohne solche aus zugekaufter gewirkter oder gestrickter Meterware) 1)								
	Knabenoberbekleidung								
6394 11	Größe 104 bis 176	t	198	214	172				
	Pullover, Slipover, Twinsets, Westen, Strickjacken, Sweat- shirts	1000 St	692	760	592	16 290	16 815	12 617	15
6394 15	Hosen, lang	t	29	25	18				
6394 19	Sonst. gewirkte oder ge- strickte Knabenoberbeklei- dung, a.n.g.	1000 St	147	131	92	3 837	2 954	1 965	3
	Mädchenoberbekleidung	t	.A	-	-	.A	-	-	-
	Größe 104 bis 176	t	.A	-	-				
6394 31	Pullover, Slipover, Twinsets, Westen, Strickjacken, Sweat- shirts	1000 St	230	235	163				
6394 34	Hosen, lang	t	817	900	618	17 656	17 816	12 411	22
6394 38	Sonst. gewirkte oder ge- strickte Mädchenoberbeklei- dung, a.n.g.	1000 St	16	15	13	2 004	1 626	1 181	7
	insgesamt	t	84	79	63				
	insgesamt	1000 St	.A	.A	.A	.A	.A	.A	4
6394 71	Oberbekleidung für Klein- u. Kleinstkinder bis Größe 98 (ohne Erstlingsstrümpfe u. -schuhe)	t	.A	.A	.A				
	ganz oder überwiegend aus Baumwolle	1000 St	80	100	74				
6394 77	synthetischen Chemiefasern	t	580	706	520	8 562	10 454	6 928	9
6394 79	sonst. Material	1000 St	90	91	65	11 933	10 870	7 005	9
	insgesamt	t	617	600	403				
	insgesamt	1000 St	.A	.A	.A	.A	.A	.A	4
	insgesamt	t	.A	.A	.A				
	insgesamt	1000 St	714	750	561	67 769	67 461	48 317	.
	Gewirkte oder gestrickte Herren- mäische (ohne solche aus zuge- kaufter gewirkter oder ge- strickter Meterware) 1)								
	Ober- u. Freizeithemden (auch Sport-, Arbeitshemden u.ä.)								
6395 11	ganz oder überwiegend aus Baumwolle	t	92	24	14				
6395 17	synthetischen Chemiefasern	1000 St	297	99	54	7 930	1 827	1 067	5
	insgesamt	t	.A	.A	.A				
	insgesamt	1000 St	.A	.A	.A	.A	.A	.A	1

1) Erzeugnisse aus zugekaufter gewirkter oder gestrickter Meterware siehe unter Bekleidung (Gütergruppe 64).

9 Produktion nach Güterarten und Güterklassen - Deutschland

Melde-Nr.	Erzeugnis	Einheit	M e n g e			W e r t in 1000 DM			Anzahl der Betr.
			1993 4. Vj	1994 3. Vj	1994 4. Vj	1993 4. Vj	1994 3. Vj	1994 4. Vj	1994 4. Vj
6395 19	sonst. Material	t	.A	.A	.A	.A	.A	.A	2
6395 30	Nachthemden, Schlaf- u. Haus- anzüge	1000 St	.A	.A	.A	.A	.A	.A	
	T-Shirts ganz oder Überwiegend aus Baumwolle	t	230	150	131	9 994	11 002	8 753	16
6395 41	sonst. Material	1000 St	397	267	262				
6395 49	Unterjacken u. -hemden ganz oder Überwiegend aus Baumwolle	t	22	11	21	1 185	475	832	8
6395 51	sonst. Material	1000 St	103	42	76				
6395 59	Unterhosen, Schlüpfer u. Slips ganz oder Überwiegend aus Baumwolle	t	.A	-	.A	.A	-	.A	1
	sonst. Material	1000 St	.A	-	.A				
6395 71	Unterhosen, Schlüpfer u. Slips ganz oder Überwiegend aus Baumwolle	t	395	361	412	23 108	17 836	20 283	26
6395 79	sonst. Material	1000 St	3 462	2 749	3 143				
6395 91	Sonst. gewirkte oder gestrickte Herrenwäsche, a.n.g.	t	20	18	23	3 429	2 058	3 661	8
6395	insgesamt	1000 St	130	96	144				
	Gewirkte oder gestrickte Damen- wäsche (ohne solche aus zuge- kaufter gewirkter oder ge- strickter Meterware) 1)	t	597	489	561	38 435	32 057	33 869	31
6396 11	Taghemden ganz oder Überwiegend aus Baumwolle	1000 St	5 298	4 347	4 964				
6396 19	sonst. Material	t	14	11	19	2 168	1 463	3 096	4
6396 21	Schlüpfer u. Slips ganz oder Überwiegend aus Baumwolle	1000 St	98	60	117				
6396 27	synthetischen Chemiefasern	t	36	43	44	2 178	1 866	2 200	5
6396 29	sonst. Material	1000 St	214	433	404				
6396 47	Unterröcke (auch Halbrücke) ganz oder Überwiegend aus synthetischen Chemiefasern 2)	t	1 408	1 118	1 231	88 723	69 489	74 226	.
6396 49	sonst. Material 3)	1000 St	10 013	8 130	9 182				
6396 51	Nachthemden, Schlaf- u. Haus- anzüge ganz oder Überwiegend aus Baumwolle	t	695	554	591	53 734	44 791	44 102	39
6396 57	synthetischen Chemiefasern 4)	1000 St	7 788	6 352	6 418				
6396 59	sonst. Material 5)	t	38	41	49	8 681	9 237	10 300	6
6396 81	T-Shirts ganz oder Überwiegend aus Baumwolle	1000 St	343	333	368				
6396 89	sonst. Material	t	1 023	603	651	72 112	49 495	55 426	45
6396 90	Sonst. gewirkte oder ge- strickte Damenwäsche, a.n.g.	1000 St	21 497	11 490	13 071				
6397 11	Kinderwäsche Größe 104 bis 176 Ober- u. Freizeithemden (auch Sportthemden)	t	8	1	6	1 228	299	841	6
6397 13	Nachthemden, Schlaf- u. Haus- anzüge	1000 St	177	39	118				
6397 15	T-Shirts	t	60	61	67	8 596	8 423	10 264	13
6397 19	Sonst. gewirkte oder gestrickte Kinderwäsche, a.n.g.	1000 St	1 900	1 866	2 175				
6397 50	Wäsche für Klein- u. Kleinst- kinder bis Größe 98	t	20	15	21	2 082	1 650	2 535	1
6397	insgesamt	1000 St	142	108	165				
	Gewirkte oder gestrickte Kinder- wäsche (ohne solche aus zuge- kaufter gewirkter oder ge- strickter Meterware) 1)	t	907	461	481	48 770	27 372	27 105	16
6397 11	Kinderwäsche Größe 104 bis 176 Ober- u. Freizeithemden (auch Sportthemden)	1000 St	3 313	1 160	1 264				
6397 13	Nachthemden, Schlaf- u. Haus- anzüge	t	42	68	47	9 895	14 478	12 063	9
6397 15	T-Shirts	1000 St	184	257	216				
6397 19	Sonst. gewirkte oder gestrickte Kinderwäsche, a.n.g.	t	196	448	445	13 160	33 186	36 002	18
6397 50	Wäsche für Klein- u. Kleinst- kinder bis Größe 98	1000 St	1 081	1 858	1 862				
6397	insgesamt	t	5	14	9	741	2 080	1 057	3
	Gewirkte oder gestrickte Kinder- wäsche (ohne solche aus zuge- kaufter gewirkter oder ge- strickter Meterware) 1)	t	62	28	28	8 752	4 613	4 807	13
6397 11	Kinderwäsche Größe 104 bis 176 Ober- u. Freizeithemden (auch Sportthemden)	1000 St	704	355	386				
6397 13	Nachthemden, Schlaf- u. Haus- anzüge	t	3 054	2 295	2 395	227 751	195 624	204 502	.
6397 15	T-Shirts	1000 St	37 161	23 905	26 096				
6397 19	Sonst. gewirkte oder gestrickte Kinderwäsche, a.n.g.	t	89	29	35	6 842	2 231	2 927	3
6397 50	Wäsche für Klein- u. Kleinst- kinder bis Größe 98	1000 St	2 043	515	608				
6397	insgesamt	t	361	201	186	16 295	9 668	8 658	17
	Gewirkte oder gestrickte Kinder- wäsche (ohne solche aus zuge- kaufter gewirkter oder ge- strickter Meterware) 1)	t	1 179	688	665				
6397 11	Kinderwäsche Größe 104 bis 176 Ober- u. Freizeithemden (auch Sportthemden)	1000 St	49	27	24	4 058	1 759	1 745	12
6397 13	Nachthemden, Schlaf- u. Haus- anzüge	t	559	176	172				
6397 15	T-Shirts	1000 St	381	290	309	28 894	19 619	20 017	29
6397 19	Sonst. gewirkte oder gestrickte Kinderwäsche, a.n.g.	t	6 431	4 288	4 707				
6397 50	Wäsche für Klein- u. Kleinst- kinder bis Größe 98	1000 St	241	172	178	26 035	20 285	21 199	16
6397	insgesamt	t	2 472	1 938	2 161	82 124	53 562	54 546	.
	Gewirkte oder gestrickte Kinder- wäsche (ohne solche aus zuge- kaufter gewirkter oder ge- strickter Meterware) 1)	t	1 121	719	731				
6397 11	Kinderwäsche Größe 104 bis 176 Ober- u. Freizeithemden (auch Sportthemden)	1000 St	12 684	7 605	8 314				

1) Erzeugnisse aus zugekaufter gewirkter oder gestrickter Meterware siehe unter Bekleidung (Gütergruppe 64). -

2) In Meldenummer 6396 49 enthalten. -3) Enthält auch Meldenummer 6396 47. -4) In Meldenummer 6396 59 enthalten. -5) Enthält auch Meldenummer 6396 57.

9 Produktion nach Güterarten und Güterklassen - Deutschland

Melde-Nr.	Erzeugnis	Einheit	M e n g e			W e r t in 1000 DM			Anzahl der Betr.
			1993 4. Vj	1994 3. Vj	1994 4. Vj	1993 4. Vj	1994 3. Vj	1994 4. Vj	
Strumpfwaren									
Herrenstrümpfe u. -socken (einschl. Sportstrümpfen)									
6398 17	aus synthetischen Chemiefasern	t	167	53	41				
6398 19	aus sonst. Material	1000 Paar	3 329	1 074	894	5 727	2 663	2 003	6
		t	746	761	1 400				
		1000 Paar	13 345	14 694	27 844	56 255	45 480	133 486	29
Damenstrümpfe (auch Rohlinge) aus synthetischen Chemiefasern									
6398 41	rundgestrickt, nahtlos, aus Garn bis 60 den (Damenfeinstrümpfe)	t	258	143	158				
6398 47	gewirkt, mit Naht (Cottonstrümpfe) u. sonst. Art (einschl. Sportstrümpfen u. Söckchen)	1000 Paar	18 685	12 067	13 394	34 764	21 930	25 986	8
		t	64	45	42				
6398 49	aus sonst. Material	1000 Paar	1 880	1 121	952	3 778	2 075	1 686	6
		t	198	185	537				
		1000 Paar	4 375	3 732	11 092	21 290	17 811	62 335	18
Strumpfhosen (auch Rohlinge) aus synthetischen Chemiefasern									
6398 71	Damenfeinstrumpfhosen aus Garn bis 60 Den	t	1 785	918	950				
6398 77	sonst. Art	1000 St	76 376	41 927	43 208	158 581	87 263	89 475	13
		t	22	7	.A				
6398 79	Sonst. Material	1000 St	317	63	.A	1 926	277	.A	2
		t	86	212	132				
		1000 St	851	2 672	1 643	5 746	11 466	7 701	12
Kinderstrümpfe									
6398 87	aus synthetischen Chemiefasern 1)	t							
6398 89	aus sonst. Material 2)	1000 Paar	128	88	119	9 747	6 569	13 048	3
		t	2 786	2 019	3 303				
6398	insgesamt	1000 Paar	2 786	2 019	3 303	297 814	195 534	335 760	11
Andere Wirk- und Strickwaren, a.n.g. (ohne solche aus zugekaufter gewirkter oder gestrickter Meterware) 3)									
Bade- u. Strandbekleidung									
6399 11	Badehosen für Herren	t	.A	.A	.A				
		1000 St	.A	.A	.A	.A	.A	.A	2
6399 14	Badeanzüge für Damen (einschl. Bikinis)	t	.A	.A	.A				
		1000 St	.A	.A	.A	.A	.A	.A	3
6399 17	Badehosen u. -anzüge für Kinder (einschl. Bikinis)	t	.A	.A	.A				
		1000 St	.A	.A	.A	.A	.A	.A	1
6399 18	Bademäntel u. sonst. Bade- u. Strandbekleidung	t	.A	.A	.A				
		1000 St	.A	.A	.A	.A	.A	.A	2
Trainingsanzüge, -jacken u. -hosen									
6399 31	Trainingsanzüge	t	139	80	97				
		1000 St	153	88	109	9 390	5 143	6 292	6
6399 34	Trainingsjacken	t	.A	-	-				
		1000 St	.A	-	-	.A	-	-	-
6399 35	Trainingshosen	t	50	11	5				
		1000 St	120	25	9	3 155	1 056	428	3
6399 40	Shorts u. andere kurze Hosen (ohne Sporthosen)	t	.A	.A	.A				
		1000 St	.A	.A	.A	.A	.A	.A	1
6399 50	Sporthosen, Turnhemden u. sonst. Sportbekleidung	t	57	62	62				
		1000 St	386	402	429	8 102	7 151	6 391	5
6399 60	Handschuhe (ohne solche aus Leder u. Gewebe)	t	32	23	21				
		1000 Paar	580	273	277	2 670	1 340	1 415	4
6399 70	Schals u. Tücher	t	20	14	16				
		1000 St	155	111	125	1 117	795	1 013	7
6399 80	Mützen (einschl. Strickhüten)	t	37	34	26				
		1000 St	509	461	356	5 373	5 538	3 587	10
6399 91	Sonst. Wirk- u. Strickwaren, a.n.g.	t	470	382	493	12 463	11 972	17 947	14
6399	insgesamt	51 772	35 513	45 065	.
6300 95	Reparaturen an Textilien	5 396	3 413	6 108	8

Bekleidung und konfektionierte

Textilien

Herrenoberbekleidung ab Größe 38 (ohne Arbeits-, Berufs-, Sport-, Leder-, Pelz-, Regenschutzbekleidung u. Uniformen) 4)

Anzüge

ganz oder überwiegend aus

6411 11	Baumwolle	1000 St	17	18	21	3 505	3 451	3 923	6
6411 13	Wolle u. feinen Tierhaaren	1000 St	431	351	341	94 886	78 369	77 115	38
6411 19	sonst. Material	1000 St	99	98	85	21 464	22 836	20 099	26

1) In Meldenummer 6398 89 enthalten. - 2) Enthält auch die Meldenummer 6398 87. - 3) Erzeugnisse aus zugekaufter gewirkter oder gestrickter Meterware siehe unter Bekleidung (Gütergruppe 64). - 4) Einschließlich solcher aus zugekaufter gewirkter oder gestrickter Meterware.

9 Produktion nach Güterarten und Güterklassen - Deutschland

Melde-Nr.	Erzeugnis	Einheit	M e n g e			W e r t in 1000 DM			Anzahl der Betr.
			1993 4. Vj	1994 3. Vj	1994 4. Vj	1993 4. Vj	1994 3. Vj	1994 4. Vj	
	Sakkos u. Jacken (ohne Ski- u. Windjacken, Anoraks, Blousons u.ä.)								
6411 21	ganz oder Überwiegend aus Baumwolle	1000 St	122	208	136	14 949	27 286	16 477	14
6411 23	Wolle u. feinen Tierhaaren	1000 St	564	523	436	84 415	82 905	67 711	48
6411 29	sonst. Material	1000 St	359	454	337	42 270	61 253	42 968	34
	Hosen, lang (ohne Jeanshosen)								
6411 31	ganz oder Überwiegend aus Baumwolle	1000 St	1 130	1 060	916	50 966	51 605	43 756	35
6411 33	Wolle u. feinen Tierhaaren	1000 St	1 185	1 050	797	66 735	70 259	49 783	44
6411 39	sonst. Material	1000 St	1 566	1 604	1 300	82 113	81 780	65 259	50
6411 40	Jeanshosen	1000 St	384	291	218	12 605	9 756	7 329	9
	Mäntel u. Umhänge aus nicht gummierten u. nicht beschichtetem Gewebe								
6411 81	ganz oder Überwiegend aus Baumwolle 1)	1000 St							
6411 83	Wolle u. feinen Tierhaaren 2)	1000 St	42	44	26	9 548	12 352	6 633	4
6411 89	sonst. Material	1000 St	9	25	15	2 452	5 533	5 238	14
6411 90	Sonst. Herrenoberbekleidung, a.n.g.	1000 St							5
6411	insgesamt	1000 St	89	102	105	2 039	3 249	2 901	19
		1000 St	5 997	5 831	4 733	487 947	510 614	409 172	.
	Damenoberbekleidung ab Größe 34 (ohne Arbeits-, Berufs-, Sport-, Leder-, Pelz-, Regenschutzbekleidung u. Uniformen) 3)								
6412 11	Kostüme (auch Kompletts)	1000 St	339	455	353	49 314	52 631	45 773	55
6412 15	Jacken (ohne Ski- u. Windjacken, Anoraks, Blousons u.ä.)	1000 St	1 183	1 493	1 074	127 195	175 981	115 936	97
	Röcke								
6412 21	ganz oder Überwiegend aus Baumwolle	1000 St	1 203	1 130	909	45 074	48 103	33 598	79
6412 29	sonst. Material	1000 St	3 957	3 908	3 133	200 505	222 418	152 081	124
	Hosen, lang (auch Jeanshosen u. Hosenröcke)								
6412 31	ganz oder Überwiegend aus Baumwolle	1000 St	2 658	2 035	2 064	103 341	84 889	73 146	78
6412 39	sonst. Material	1000 St	3 481	3 337	2 562	139 781	154 752	101 576	94
	Blusen (einschl. Hemdblusen)								
6412 41	ganz oder Überwiegend aus Baumwolle	1000 St	3 073	2 460	2 360	134 438	118 067	103 269	96
6412 47	synthetischen Chemiefasern	1000 St	1 968	1 906	1 488	84 376	92 561	63 534	51
6412 49	sonst. Material	1000 St	1 868	1 977	1 526	76 688	93 478	60 253	85
	Kleider								
6412 51	ganz oder Überwiegend aus Baumwolle	1000 St	360	445	349	41 515	57 555	34 939	50
6412 53	Wolle u. feinen Tierhaaren	1000 St	118	98	81	13 660	12 103	10 332	10
6412 57	synthetischen Chemiefasern	1000 St	626	556	541	57 513	69 501	56 715	34
6412 59	sonst. Material	1000 St	896	831	607	78 542	81 217	53 776	50
6412 60	Morgenröcke	1000 St	101	106	66	6 267	7 182	4 554	5
	Mäntel u. Umhänge aus nicht gummierten u. nicht beschichtetem Gewebe								
6412 81	ganz oder Überwiegend aus Baumwolle	1000 St	111	111	63	15 665	18 050	9 112	14
6412 83	Wolle u. feinen Tierhaaren	1000 St	234	495	148	46 154	132 416	26 192	39
6412 89	sonst. Material	1000 St	577	860	436	56 532	104 202	42 610	32
6412 90	Sonst. Damenoberbekleidung, a.n.g. (z.B. Hosenanzüge)	1000 St	925	926	836	25 603	39 649	29 036	62
6412	insgesamt	1000 St	23 678	23 128	18 598	1 302 163	1 564 755	1 016 432	.
	Kinderoberbekleidung 3)								
	Knabenoberbekleidung, Größe 104 bis 176 (ohne Arbeits-, Berufs-, Sport-, Leder-, Pelz-, Regenschutzbekl. u. Uniformen)								
6413 13	Anzüge	1000 St	.A	.A	.A	.A	.A	.A	2
6413 16	Sakkos u. Jacken (ohne Ski- u. Windjacken, Anoraks, Blousons u.ä.)	1000 St	.A	.A	.A	.A	.A	.A	7
	Hosen, lang (auch Jeanshosen)								
6413 21	ganz oder Überwiegend aus Baumwolle	1000 St	324	166	185	10 390	5 143	6 866	11
6413 23	Wolle u. feinen Tierhaaren	1000 St	.A	.A	.A	.A	.A	.A	-
6413 24	sonst. Material	1000 St	102	89	92	3 130	2 611	2 705	5
6413 29	Sonst. Knabenoberbekleidung, a.n.g.	1000 St	292	190	224	4 818	3 672	3 915	9
	Mädchenoberbekleidung, Größe 104 bis 176 (ohne Arbeits-, Berufs-, Sport-, Leder-, Pelz-, Regenschutzbekl. u. Uniformen)								
6413 44	Kostüme u. Jacken (auch Kompletts) (ohne Ski- u. Windjacken, Anoraks, Blousons u.ä.)	1000 St	20	13	18	1 045	595	873	8
6413 45	Röcke	1000 St	112	68	84	1 984	1 520	1 853	9
6413 47	Hosen, lang (auch Jeanshosen u. Hosenröcke)	1000 St	83	51	55	1 731	1 172	1 318	14

1) In Meldenummer 6411 83 enthalten. - 2) Enthält auch die Meldenummer 6411 81. - 3) Einschließlich solcher aus zugekaufter gewirkter oder gestrickter Meterware.

9 Produktion nach Güterarten und Güterklassen - Deutschland

Melde-Nr.	Erzeugnis	Einheit	Menge			Wert in 1000 DM			Anzahl der Betr.
			1993 4. Vj	1994 3. Vj	1994 4. Vj	1993 4. Vj	1994 3. Vj	1994 4. Vj	1994 4. Vj
6413 53	Blusen (einschl. Hemdblusen) Kleider	1000 St	75	81	114	1 785	2 152	3 085	11
6413 55	ganz oder überwiegend aus Baumwolle	1000 St	32	31	33	1 953	910	807	10
6413 59	sonst. Material	1000 St	142	86	119	5 755	1 975	5 015	3
6413 60	Sonst. Mädchenoberbekleidung, a.n.g.	1000 St	327	235	256	5 728	5 437	4 265	14
6413 90	Oberbekleidung für Klein- u. Kleinstkinder bis Größe 98	1000 St	708	480	483	9 067	10 013	6 702	13
6413	insgesamt	1000 St	2 258	1 528	1 705	50 514	37 935	40 451	.
6414 10	Arbeits-, Berufs- u. Spezial-schutzbekleidung (genäht) (einschl. solcher aus textiler Glasfaser, aber ohne solche aus Asbest oder Leder) 1)	1000 St	421	440	450	18 458	18 072	18 613	40
6414 21	Arbeits-, Berufs- u. Spezial-schutzanzüge, einteilig (Kombinationen)	1000 St	284	190	257	10 158	6 514	9 015	31
6414 29	Arbeits-, Berufs- u. Spezial-schutzjacken	1000 St	38	21	18	1 270	595	669	10
6414 31	ganz oder überwiegend aus Baumwolle	1000 St	787	699	745	26 782	23 924	25 626	40
6414 39	sonst. Material	1000 St	165	147	186	4 214	3 577	4 723	16
6414 42	Arbeits-, Berufs- u. Spezial-schutzmäntel u. -kittel	1000 St	333	304	319	7 291	6 282	6 828	42
6414 45	für Herren	1000 St	188	115	137	3 995	2 561	3 031	25
6414 52	Arbeits-, Berufs- u. Spezial-schutzschürzen	1000 St	43	39	40	358	287	300	11
6414 55	für Herren	1000 St	68	81	63	791	907	696	9
6414 70	Arbeits-, Berufs- u. Spezial-schutzkleider u. Kopfbedeckungen	1000 St	162	36	41	926	650	796	12
6414 90	Sonst. Arbeits-, Berufs- u. Spezialschutzbekleidung, a.n.g.	1000 St	1 926	2 691	1 803	5 227	3 976	4 474	20
6414	insgesamt	1000 St	4 416	4 763	4 060	79 470	67 345	74 771	.
6415 10	Sport-, Bade- u. Strandbekleidung 1)	1000 St	.A	.A	.A	.A	.A	.A	2
6415 30	Skijacken, -hosen u. -anzüge	1000 St	287	310	226	22 205	34 642	23 954	22
6415 41	Windjacken, Anoraks, Blousons u.ä.	1000 St	95	58	57	764	543	450	6
6415 43	Bade- u. Strandbekleidung	1000 St	331	141	230	11 341	5 072	9 680	15
6415 46	Badeanzüge für Herren	1000 St	154	51	129	4 267	1 780	4 228	13
6415 47	einteilig (Bikinis)	1000 St	.A	.A	.A	.A	.A	.A	2
6415 61	zweiteilig (Bikinis)	1000 St	264	217	237	14 278	11 973	13 246	6
6415 69	Bademäntel u. sonstige Bade- u. Strandbekleidung 2)	1000 St	204	186	190	2 561	383	974	4
6415 80	aus Frottiertgewebe	1000 St	28	5	29	528	481	820	9
6415 91	aus sonst. Gewebe	1000 St	29	15	18	.A	.A	.A	2
6415 93	Shorts u. andere kurze Hosen	1000 St	.A	.A	.A	1 126	806	737	4
6415 95	Sonst. Sportbekleidung	1000 St	32	31	23	4 352	3 585	4 410	8
6415 98	Trainingsjacken	1000 St	68	54	70	23 669	22 419	20 044	28
6415	insgesamt	1000 St	2 116	1 738	1 972	90 482	92 887	83 075	.
6416 11	Veredelte Pelzfelle u. Pelzbekleidung (ohne Erzeugnisse aus Webpelzen)	t	-	-	-	-	-	-	-
6416 15	Kanin- u. Hasenhaare	1000 St	756	724	615	11 811	8 480	8 594	4
6416 51	Veredelte Pelzfelle	1000 St	.A	.A	.A	.A	.A	.A	2
6416 53	Pelzmäntel	1000 St	.A	.A	.A	.A	.A	.A	1
6416 57	Pelzjacken, -umhänge u. -stolen	1000 St	.A	.A	.A	.A	.A	.A	2
6416 58	Pelzmützen u. -kappen	1000 St	.A	.A	.A	.A	.A	.A	1
6416 90	Sonst. Pelzbekleidung	4 720	3 110	4 951	9
6416	Sonst. Pelzwaren	26 830	15 537	15 074	.
6417 10	insgesamt
6417 21	Lederbekleidung	1000 St	1	1	0	516	514	318	3
6417 40	Lederkombinationen, -anzüge u. -kostüme	1000 St	78	94	62	20 510	24 340	18 177	20
6417 50	Lederjacken, -westen u. -strickjacken	1000 St	31	34	38	3 926	4 348	5 140	11
6417 80	Lederhosen	1000 St	2	5	1	2 631	5 154	1 464	5
6417	Ledermäntel	1000 St	13	3	11	2 566	474	2 172	8
	Sonst. Lederbekleidung, a.n.g.	1000 St	125	137	114	30 149	34 830	27 271	.

1) Einschließlich solcher aus zugekaufter gewirkter oder gestrickter Meterware. - 2) Einschließlich der von Webereien fertiggestellten Waren.

9 Produktion nach Güterarten und Güterklassen - Deutschland

Melde-Nr.	Erzeugnis	Einheit	M e n g e			W e r t in 1000 DM			Anzahl der Betr.
			1993 4. Vj	1994 3. Vj	1994 4. Vj	1993 4. Vj	1994 3. Vj	1994 4. Vj	
6418 20	Regenschutzbekleidung 1) aus gummiertem u. beschichtetem Gewebe	1000 St	.A	.A	.A	.A	.A	.A	4
6418 60	aus Gummi oder Kunststoff (genäht)	1000 St	.A	.A	.A	.A	.A	.A	2
6418	insgesamt	1000 St	28	13	18	4 023	2 073	2 946	.
6419 10	Uniformen 2) (ohne Mützen)	1000 St	.A	.A	.A	.A	.A	.A	1
6419 20	Uniformjacken	1000 St	26	11	13	2 570	1 720	1 558	6
6419 30	Uniformhosen	1000 St	47	18	77	1 756	830	1 342	6
6419 50	Uniformmäntel u. -umhänge	1000 St	.A	.A	.A	.A	.A	.A	3
6419 60	Sonst. Uniformen, a.n.g. (z.B. Uniformröcke, Feldjacken)	1000 St	158	19	39	9 344	2 322	3 283	8
6419	insgesamt	1000 St	239	51	134	15 287	5 780	7 388	.
6421 11	Herrnwäsche 2) Ober- u. Freizeithemden (auch Sport-, Arbeitshemden u.ä.) ganz oder überwiegend aus Baumwolle	1000 St	1 390	1 432	1 110	44 591	44 104	32 602	36
6421 19	sonst. Material	1000 St	209	177	103	7 493	7 273	3 171	9
6421 20	Nachthemden, Schlaf- u. Hausanzüge	1000 St	150	63	54	3 725	2 706	1 965	8
6421 90	Sonst. Herrenwäsche, a.n.g. (z.B. T-Shirts, Unterhemden, Unterhosen)	1000 St	282	299	420	3 176	3 429	3 751	14
6421	insgesamt	1000 St	2 031	1 972	1 686	58 985	57 512	41 489	.
6424 10	Damenwäsche u. Schürzen 2) Tageswäsche (z.B. Taghemden, Schlüpfer, Unterröcke)	1000 St	4 991	3 118	3 366	29 496	18 853	18 600	31
6424 21	Nachthemden, Schlaf- u. Hausanzüge ganz oder überwiegend aus Baumwolle	1000 St	640	380	400	16 905	13 521	12 807	25
6424 29	sonst. Material	1000 St	780	640	713	15 404	11 082	12 374	14
6424 40	Sonst. Damenwäsche, a.n.g. (z.B. T-Shirts)	1000 St	910	744	702	7 506	5 673	6 929	16
6424 50	Schürzen (ohne Berufsbekleidung) (auch Kittel- u. Kleiderschürzen)	1000 St	841	477	479	2 186	904	913	6
6424	insgesamt	1000 St	8 162	5 360	5 660	71 497	50 033	51 623	.
6427 10	Kinderwäsche 2) Größe 104 bis 176 Ober- u. Freizeithemden (auch Sporthemden)	1000 St	24	26	15	418	432	277	3
6427 50	Sonst. Kinderwäsche, a.n.g.	1000 St	144	207	157	1 533	1 430	1 420	10
6427 70	Wäsche für Klein- u. Kleinstkinder bis Größe 98	1000 St	258	240	176	1 751	2 418	1 341	7
6427	insgesamt	1000 St	426	473	348	3 702	4 280	3 038	.
6431 70	Büstenhalter ganz oder überwiegend aus synthetischen Chemiefasern	1000 St	1 131	752	778	15 043	11 441	12 753	19
6431 90	sonst. Material	1000 St	135	160	114	2 518	2 337	2 251	9
6431	insgesamt	1000 St	1 267	912	892	17 561	13 778	15 004	.
6432 70	Miederhöschen (unten geschlossen) ganz oder überwiegend aus synthetischen Chemiefasern	1000 St	130	142	166	1 446	2 075	2 379	13
6432 90	sonst. Material	1000 St	9	1	2	114	11	23	4
6432	insgesamt	1000 St	139	143	168	1 560	2 086	2 402	.
6434 70	Hüfthalter, Elastikschlüpfer (unten offen), Korsetts ganz oder überwiegend aus synthetischen Chemiefasern	1000 St	93	73	72	3 016	2 592	2 392	12
6434 90	sonst. Material	1000 St	11	5	5	318	170	176	5
6434	insgesamt	1000 St	104	77	77	3 334	2 762	2 568	.
6435 10	Korsetts offen	1000 St	28	24	24	1 543	1 236	1 386	7
6435 50	geschlossen	1000 St	97	66	75	3 892	2 688	3 095	10
6435	insgesamt	1000 St	125	90	100	5 435	3 924	4 481	.
6438 00	Sonstige Miederwaren	588	445	276	7
6441 13	Herrankopfbekleidung 2) 3) Hüte aus Wollfilz	1000 St	52	47	42	1 282	1 057	989	6
6441 23	Haarfilz	1000 St	135	151	110	4 802	5 280	3 264	8
6441 32	Stoff, genäht 4)	1000 St
6441 37	thermoplastisch verformtem Material 4)	1000 St
6441 49	Stroh 5)	1000 St	108	119	136	2 582	3 032	3 171	3
6441 50	Mützen (ohne Uniformmützen)	1000 St	442	350	430	7 756	6 015	7 095	14
6441 60	Uniformmützen	1000 St	324	186	275	3 303	2 048	3 503	5
6441	insgesamt	1000 St	1 061	853	992	19 725	17 432	18 022	.

1) Nur in Betrieben des Bekleidungsgewerbes hergestellt. - 2) Einschließlich solcher aus zugekaufter gewirkter oder gestrickter Meterware. - 3) Ohne solche aus Leder oder Pelz sowie Berufs- und ähnliche Kopfbekleidungen. - 4) In Meldenummer 6441 49 enthalten. - 5) Enthält auch die Meldenummern 6441 32 und 6441 37.

9 Produktion nach Güterarten und Güterklassen - Deutschland

Melde-Nr.	Erzeugnis	Einheit	M e n g e			W e r t in 1000 DM			Anzahl der Betr.
			1993 4. Vj	1994 3. Vj	1994 4. Vj	1993 4. Vj	1994 3. Vj	1994 4. Vj	
	Damenkopfbedeckung 1) 2)								
	Hüte aus								
6443 13	Wollfilz	1000 St	31	41	21	1 213	1 931	899	4
6443 23	Haarfilz	1000 St	33	33	20	1 710	2 118	936	7
6443 32	Stoff, genäht	1000 St	34	36	29	977	1 214	1 055	5
6443 37	thermoplastisch verformtem Material	1000 St	53	36	51	1 305	857	1 249	5
6443 49	Stroh	1000 St	3	5	5	120	184	218	4
6443 50	Mützen (ohne Uniformmützen)	1000 St	46	65	64	707	963	972	4
6443	insgesamt	1000 St	199	217	190	6 032	7 267	5 329	.
6446 00	Kinderkopfbedeckung 1) 2) (Hüte, Mützen)	1000 St	341	323	344	3 888	4 083	3 924	8
6449 00	Sonst. Kopfbedeckung (z.B. Strand- u. Karnevalshüte) 1) 2)	5 795	1 858	4 882	6
	Krawatten, Handschuhe, Schals u. Tücher 2) 3)								
6453 10	Krawatten, Querbinder u. Schleifen	1000 St	3 384	2 522	2 666	34 278	27 963	26 304	20
6453 30	Handschuhe	1000 Paar	.A	.A	.A	.A	.A	.A	1
6453 40	Schals u. Tücher (einschl. Kopf- u. Taschentücher)	1000 St	.A	.A	.A	.A	.A	.A	16
6453	insgesamt	38 140	54 002	51 093	.
	Sportgürtel, Hosenträger u.ä. Sportgürtel, Trachtenträger u. -gürtel sowie andere modische Gürtel								
6454 10	aus textilen Spinnstoffen	1000 St	114	69	79	1 050	537	880	5
6454 40	Hosen- u. Unterhemdträger, Socken- u. Ärmelhalter	1000 St	271	191	234	1 669	1 285	1 513	4
6454	insgesamt	1000 St	385	260	313	2 719	1 822	2 393	.
	Schirme								
6457 11	Herrenschirme (ohne Taschen- schirme)	1000 St	.A	.A	.A	.A	.A	.A	1
6457 15	Damenschirme (ohne Taschen- schirme)	1000 St	.A	.A	.A	.A	.A	.A	1
6457 19	Kinderschirme	1000 St	-	-	-	-	-	-	-
6457 51	Taschenschirme für Herren	1000 St	.A	.A	.A	.A	.A	.A	1
6457 55	für Damen	1000 St	.A	.A	.A	.A	.A	.A	1
6457 90	Sonst. Schirme (z.B. Garten-, Marktschirme)	1000 St	.A	.A	.A	.A	.A	.A	14
6457	insgesamt	1000 St	161	78	86	10 695	8 509	7 753	.
	Anderes Bekleidungszubehör								
6459 10	Kunstblumen aus Textilien	4 863	3 732	4 253	7
6459 80	Sonst. Bekleidungszubehör (ohne Zutaten u. ohne Knöpfe) a.n.g.	.	-	-	-	44 217	31 806	37 667	25
6459	insgesamt	49 080	35 538	41 920	.
	Sterbewäsche								
6471 10	Sterbehandschuhe u. -jacken	1000 St	47	49	50	1 121	1 299	1 230	7
6471 50	Sterbedecken, -laken u. -kissen	1000 St	151	152	152	3 519	3 614	3 505	9
6471	insgesamt	1000 St	197	201	202	4 640	4 913	4 735	.
	Gardinen u. Vorhänge								
	Gardinen (undichte Gewebe u. Gewirke)								
	aus zugekaufter Meterware konfektioniert								
6475 12	aus gewebtem Gardinenstoff	t	199	122	167				
6475 17	aus gewirktem Gardinenstoff	1000 m2	1 316	752	997	11 269	7 557	9 789	13
	aus selbthergestellter Meter- ware konfektioniert								
6475 52	aus gewebtem Gardinenstoff	t	68	46	62				
6475 57	aus gewirktem Gardinenstoff	1000 m2	736	426	585	8 199	4 257	6 048	5
6475 90	Vorhänge (dichtes Gewebe, auch solche aus beschichtetem Gewebe)	1000 m2	168	144	115	7 528	4 877	4 739	5
6475	insgesamt	1000 m2	2 710	1 544	1 248				
	Andere konfektionierte Erzeug- nisse								
	Planen								
6477 16	ganz oder Überwiegend aus synthetischen Chemiefasern	t	641	535	564				
6477 18	sonst. Material	1000 St	228	139	165	18 220	18 202	17 275	29
	Zelte								
6477 50	Campingzelte	t	12	11	9	3 371	3 810	3 198	9
	insgesamt	1000 St	424	346	352	8 957	7 984	7 413	13

1) Ohne solche aus Leder oder Pelz sowie Berufs- und ähnliche Kopfbedeckungen. - 2) Einschließlich solcher aus zugekaufter gewirkter oder gestrickter Meterware. - 3) Einschließlich der von Weberien fertiggestellten Waren.

9 Produktion nach Güterarten und Güterklassen - Deutschland

Melde-Nr.	Erzeugnis	Einheit	M e n g e			W e r t in 1000 DM			Anzahl der Betr.
			1993 4. VJ	1994 3. VJ	1994 4. VJ	1993 4. VJ	1994 3. VJ	1994 4. VJ	
6477 60	Sonst. Zelte	t	197	296	257				
6477 70	Segel	1000 St	51	17	27	3 689	4 887	4 725	10
6477 90	Sonst. konfektionierte Erzeugnisse aus zugekaufter Meterware, z.B. Fahnen	1000 St	2	1	3	1 670	800	1 002	3
6477	insgesamt	t	304	398	349				
		1000 St	1 896	1 844	1 751	13 287	20 056	13 593	16
		1000 St	566	458	453	49 194	55 739	47 206	.
6479 00	Sonst. Erzeugnisse dieser Gütergruppe, a.n.g.	55 651	46 946	51 421	53
6481 00	Bettfedern und Daunen (aufbereitet)	t *	2 932	2 146	3 063				
	darunter zum Absatz bestimmt	t	1 250	952	1 354	49 032	32 488	45 768	25
	Bettwäsche 1)								
	Bettwäschegarnituren aus Gewebe								
6483 12	Biberbettwäschegarnituren	t	2 562	2 221	2 246				
6483 14	Anderer Bettwäschegarnituren	1000 St	1 924	1 710	1 719	35 438	34 516	31 050	17
	aus Maschenstoff	t	1 993	1 601	2 177				
	Frottierbettwäschegarnituren	1000 St	2 518	2 021	2 249	48 917	38 740	42 594	26
6483 16	Anderer Bettwäschegarnituren	t	.A	.A	.A				
6483 18	aus Maschenstoff	1000 St	.A	.A	.A	.A	.A	.A	2
	Anderer Bettwäschegarnituren	t	.A	.A	.A				
	Betttücher aus Gewebe	1000 St	.A	.A	.A	.A	.A	.A	3
6483 31	Biberbetttücher	t	1 274	1 218	1 492				
6483 33	Anderer Betttücher	1000 St	1 900	1 889	2 284	16 507	19 093	20 147	13
6483 39	aus Maschenstoff	t	832	656	752				
	Inletts für Ober- u. Unterbetten	1000 St	1 199	991	1 139	15 551	14 334	16 032	16
6483 51	für Kopfkissen	t	318	304	290				
6483 55	Sonst. Bettwäsche (auch Einzelteile)	1000 St	428	411	400	7 318	6 777	7 481	5
6483 92	aus Gewebe	t	496	403	530				
6483 95	aus Maschenstoff	1000 St	536	404	532	25 402	17 225	24 753	11
6483	insgesamt	t	264	187	215				
		1000 St	1 036	747	857	8 094	5 639	6 364	11
	Haus- u. Tischwäsche 1)								
	Hand- u. Badetücher, auch Gästetücher aus Frottiergewebe	t	531	527	601				
6485 10	aus sonst. Gewebe ganz oder überwiegend aus Baumwolle	1000 St	1 432	1 386	1 450	12 575	10 994	10 998	28
6485 31	Leinen u. Halbleinen	t	212	177	199				
6485 39	sonst. Material	1000 St	301	244	294	7 913	6 123	7 513	10
	Geschirr- u. Gläsertücher ganz oder überwiegend aus Baumwolle	t	8 883	7 729	8 838	187 024	163 540	174 794	.
6485 41	sonst. Material	1000 St	11 637	10 162	11 190				
6485 50	Waschlappen, Badezimmerartikel u. sonst. Frottierwaren (ohne Hand- u. Badetücher aus Frottiergewebe)	t	2 119	2 537	2 808	52 367	61 546	74 024	17
6485 71	Tischtücher bzw. Tischdecken (einschl. Gedecken) ganz oder überwiegend aus Baumwolle	1000 St	9 382	11 951	12 503				
6485 72	Leinen	t	20	19	19				
6485 77	synthetischen Chemiefasern 2)	1000 St	183	162	153	485	411	425	5
6485 79	sonst. Material 3)	t	7	5	5				
6485 90	Sonst. Haus- u. Tischwäsche (z.B. Mundtücher, Tischläufer)	1000 St	47	34	35	193	135	147	5
6485	insgesamt	t	-	-	-	-	-	-	-
		1000 St	31	20	26				
		1000 St	399	261	311	772	485	609	4
		1000 St	54	41	44	2 249	1 756	1 830	9
		1000 St	516	401	446				
		1000 St	177	47	52	7 049	2 465	2 703	10
		1000 St	4 766	1 387	1 539				
		1000 St	605	526	642	26 356	23 203	27 847	29
		1000 St	1 855	1 744	1 877				
		1000 St	47	29	36	2 242	1 726	2 008	12
		1000 St	87	60	74				
		1000 St	391	325	372	23 318	19 568	21 279	6
		1000 St	1 201	1 113	1 233				
		1000 St	95	103	115	6 179	5 636	6 638	12
		1000 St	1 477	1 638	1 862				
		1000 St	3 544	3 653	4 118	121 210	116 931	137 310	.
		1000 St	19 914	18 751	20 032				

1) Einschließlich der von Webereien fertiggestellten Waren. - 2) In Meldenummer 6485 79 enthalten. - 3) Enthält auch die Meldenummer 6485 77.

9 Produktion nach Güterarten und Güterklassen - Deutschland

Melde- Nr.	Erzeugnis	Einheit	M e n g e			W e r t in 1000 DM			Anzahl der Betr.
			1993 4. Vj	1994 3. Vj	1994 4. Vj	1993 4. Vj	1994 3. Vj	1994 4. Vj	
	Steppbetten, Stepp- u. Daunendecken, Kissen u.ä.								
	Steppbetten u. Steppdecken zur Verwendung mit Überschlaglaken ganz oder überwiegend gefüllt								
6487 11	mit Federn u. Daunnen 1)	1000 St							3
6487 12	mit Naturfasern 2)	1000 St	102	85	108	10 474	9 051	11 781	14
6487 13	mit sonst. Material	1000 St	28	20	19	1 086	853	792	8
	in Bettwäschebezügen ganz oder überwiegend gefüllt								
6487 14	mit Federn u. Daunnen	1000 St	439	421	437	42 882	34 540	41 979	31
6487 16	mit Naturfasern	1000 St	376	380	328	25 424	21 713	22 744	24
6487 17	mit sonst. Material	1000 St	760	623	674	37 600	29 171	34 610	23
6487 18	Daunendecken	1000 St	272	125	179	41 301	17 967	29 586	33
6487 21	Oberbetten (ungestept)	1000 St	37	32	39	3 197	2 165	2 902	16
	Kissen								
	Kopfkissen ganz oder überwiegend gefüllt								
6487 26	mit Federn u. Daunnen	1000 St	1 394	1 398	1 670	23 251	18 043	23 397	37
6487 27	mit Naturfasern	1000 St	258	233	292	7 384	6 652	8 014	25
6487 28	mit sonst. Material	1000 St	1 042	970	1 327	19 764	16 965	23 843	30
6487 29	Sonst. Kissen (z.B. Polsterkissen)	1000 St	5 617	3 957	5 281	49 951	37 625	53 607	47
	Schlaf- u. Reisedecken 3)								
6487 33	ganz oder überwiegend aus Wolle u. feinen Tierhaaren	1000 St	350	354	428	24 502	24 314	30 175	17
6487 37	synthetischem Material	1000 St	1 653	1 253	1 554	30 898	24 712	30 842	11
6487 39	sonst. Material	1000 St	393	406	561	11 670	10 756	15 395	6
6487 40	Tages- u. Überdecken (gefüllt/gesteppt)	1000 St	78	53	71	5 627	3 644	5 111	14
6487 50	Kinderwagendecken	1000 St	31	32	29	779	808	735	3
6487 60	Unterbetten u. Matratzenauflagen	1000 St	381	274	385	20 734	15 521	21 260	38
	Schlaf-, Schlupf- u. Fußsäcke								
	Schlafsäcke, gesteppt ganz oder überwiegend gefüllt								
6487 82	mit Federn u. Daunnen 4)	1000 St							2
6487 83	mit sonst. Material 5)	1000 St	159	85	109	5 097	2 446	3 136	9
6487 84	Schlupf- u. Fußsäcke, gesteppt	1000 St	25	34	32	1 438	2 344	2 311	3
6487 87	Schlaf-, Schlupf- u. Fußsäcke, nicht gesteppt	1000 St	97	54	49	4 050	1 802	1 795	5
6487 91	Matratzenschoner	1000 St	562	519	513	5 418	4 585	5 121	5
6487 99	Verwandte Artikel (z.B. Kaffeewärmer u.ä.)	20 621	14 299	18 147	20
6487	insgesamt	393 158	299 976	387 283	.
6492 10	Reparaturen, auch Änderungen von Oberbekleidung	836	623	698	7
6492 80	von sonst. Erzeugnissen dieser Gütergruppe	2 268	1 712	2 033	13
6492	insgesamt	3 104	2 335	2 731	.
6495 00	Eigenveredlung (Veredlungsarbeiten für eigene Rechnung)	2 916	2 756	2 650	4
6496 00	Lohnveredlung (Veredlungsarbeiten für fremde Rechnung)	3 577	2 913	3 186	6
6499 00	Hilfsarbeiten an Erzeugnissen dieser Gütergruppe z.B. Adjustieren, Aufrüfeln, Ausbessern, Stopfen, Mode- u. Musterzeichnen, Steppen u.ä.	42 110	40 514	44 648	62
Erzeugnisse des Ernährungs-									
gewerbes									
Mahl- u. Schäl- u. Mühlen- u. Erzeugnisse									
6811 12	Mahlmühlenerzeugnisse Weizenmehl u. -schrot	t *	858 636	798 507	832 867				
6811 14	derunter zum Absatz bestimmt	t	837 200	775 485	813 212	429 566	377 235	391 617	74
	Roggen-, Mais- u. Gemengemehl sowie -schrot	t *	157 256	141 745	148 017				
	derunter zum Absatz bestimmt	t	149 005	133 825	140 019	73 653	62 660	64 602	59
6811 15	Weizengrieß aus Hartweizen	t	40 574	39 770	46 093	32 345	30 111	32 748	6
6811 16	aus Weichweizen	t	8 010	7 484	8 770	5 824	5 428	5 746	24
6811 17	Weizen-, Roggen- u. Maiserzeugnisse für Futterzwecke	t	265 651	256 464	273 714	58 919	53 748	57 850	60
6811 18	Sonst. Erzeugnisse aus Mahlmühlen für Futterzwecke	t	22 264	18 069	19 201	13 321	9 920	10 640	7
	Schäl- u. Mühlen- u. Erzeugnisse								
6811 51	Hafererzeugnisse für Futterzwecke	t	26 778	23 618	28 733	45 200	41 318	44 973	11
6811 55	für Futterzwecke	t	10 449	8 371	8 255	3 227	2 087	2 058	8

1) In Meldenummer 6487 12 enthalten. - 2) Enthält auch die Meldenummer 6487 11. - 3) Einschließlich der von Webereien fertiggestellten Waren. - 4) In Meldenummer 6487 83 enthalten. - 5) Enthält auch die Meldenummer 6487 82.

9 Produktion nach Güterarten und Güterklassen - Deutschland

Melde-Nr.	Erzeugnis	Einheit	M e n g e			W e r t in 1000 DM			Anzahl der Betr.
			1993 4. Vj	1994 3. Vj	1994 4. Vj	1993 4. Vj	1994 3. Vj	1994 4. Vj	1994 4. Vj
6811 61	Gerstenerzeugnisse für Nahrungszwecke	t	2 654	2 022	2 461	2 975	2 209	2 734	6
6811 65	für Futterzwecke	t	3 697	5 384	2 481	1 272	1 536	558	7
6811 71	Reiserzeugnisse	t	33 745	37 855	37 478	40 893	46 914	48 018	8
6811 73	Bearbeitete Hülsenfrüchte	t	5 327	4 278	4 368	6 742	.A	.A	4
6811 76	Ölsaaten, zerkleinert, nicht entfettet	t	380	.A	.A	1 526	.A	.A	2
6811 81	Sonst. Schäl- und Erzeugnisse	t	2 339	4 066	2 946	3 360	8 453	8 267	9
6811 85	für Nahrungszwecke	t	11 670	10 434	13 391	3 105	2 178	3 182	9
6811	für Futterzwecke insgesamt	721 928	650 284	680 499	.
6812 00	Teigwaren	t	69 793	71 239	73 125	189 352	167 800	175 801	38
	Nährmittel (ohne Teigwaren)								
	Puddingpulver und verwandte pulverförmige Erzeugnisse								
	Instant Erzeugnisse								
6815 12	Instant-Puddingpulver	t	3 190	2 896	2 424	23 237	24 904	20 883	11
6815 14	Instant-Krempulver, -Tortenguß-, -Kaltschalen u.a.	t	2 116	2 892	2 116	16 160	23 694	16 831	15
6815 16	Sonst. Erzeugnisse dieser Art	t	7 752	8 319	8 145	36 555	41 553	37 708	10
6815 18	Puddingpulver sonstiger Art	t							
	Krempulver, Tortenguß, Kaltschalen u. ähnl. pulverförmige Erzeugnisse sonstiger Art	t	1 026	1 135	840	7 780	9 405	5 605	13
6815 24	Backpulver	t	2 540	1 989	2 116	10 321	9 394	7 896	13
6815 27	Vanillinzucker (auch Vanillezucker)	t	2 375	1 990	2 230	12 201	11 903	11 173	12
6815 31	Backmittel für Roggenmehl- u. schrotthal-	t							
	tige Backwaren	t	17 121	15 053	15 800	60 883	54 690	56 364	15
6815 32	für Weizenbrot u. -klein-	t							
	gebäck	t	23 444	24 761	22 973	83 085	86 252	79 017	18
6815 33	für feine Backwaren	t	9 091	7 812	7 959	31 459	30 637	29 279	17
6815 34	zur Verbesserung der Haltbarkeit u. Frischhaltung sowie	t							
	Trennmittel	t	5 438	5 576	5 287	22 656	22 863	21 880	11
6815 35	Backzutaten	t	3 933	3 803	3 442	21 802	21 133	18 834	4
6815 36	Backfertiger Teig für Brot und	t							
	feine Backwaren	t	5 060	5 550	5 446	16 240	18 894	18 336	11
6815 42	Fertigmehl für Brot und Kleingebäck	t							
	aus Brotteig	t	12 554	11 970	12 432	21 470	21 184	21 823	8
6815 44	für feine Backwaren	t	12 653	11 919	13 115	56 000	54 412	59 804	18
6815 51	Säuglings- u. Kleinkindernahrung	t							
	auf Getreidebasis	t	1 066	1 542	1 296	9 090	11 442	9 825	7
6815 54	auf Obst- und Gemüsebasis	t	15 088	14 881	15 709	77 249	81 597	84 036	7
6815 55	auf Milchbasis	t	18 653	14 026	14 142	237 418	195 192	209 502	8
6815 61	Suppen (ohne süße Suppen)	t							
	Suppen, tiefgefroren	t	2 328	2 079	2 892	8 340	8 307	11 578	11
6815 64	Suppen in luftdicht verschlossenen Behältern	t							
	Trockensuppen	t	14 474	9 855	16 435	56 957	45 480	57 560	25
6815 67	Brüherzeugnisse aller Art	t	14 442	12 217	14 705	189 544	177 582	223 853	14
6815 71	Würzen, Würzmittel	t	6 606	5 476	6 403	54 349	50 637	58 263	13
6815 74	Würzsoßen	t	9 548	8 615	8 984	62 393	76 476	73 287	14
6815 76	Salatsoßen, flüssig	t	4 973	5 882	5 180	23 398	30 750	26 688	17
6815 78	Soßen, z.B. Soßenpulver	t	8 767	12 998	11 743	34 967	53 804	46 653	13
6815 79	Eiernerzeugnisse	t	13 117	12 270	14 338	194 899	202 125	245 358	14
6815 81	getrocknet	t							
	flüssig und gefroren	t	770	1 504	1 250	8 478	15 264	13 415	7
6815 85	Sonstige Nährmittel	t	10 568	14 066	13 086	25 134	34 701	29 742	8
6815 90	insgesamt	t	44 516	47 060	49 431	273 435	275 523	283 302	45
6815	insgesamt	t	273 209	268 137	279 899	1 675 500	1 689 798	1 778 294	.
	Stärke und Stärkeerzeugnisse								
	Stärke und Sago								
6816 11	Kartoffelstärke 1)	t							10
6816 12	Weizenstärke 1)	t							7
6816 13	Sonstige Stärke, Sago 2)	t							8
6816 19	Stärkederivate	t	272 804	178 413	266 349	247 717	171 265	252 368	2
6816 45	Kleber	t							
	Isoglukose	t	15 991	22 322	23 008	19 459	30 980	32 352	8
6816 46	Glukose und Dextrose	t	.A	.A	.A	.A	.A	.A	1
6816 48	Nebenerzeugnisse der Stärkeherstellung für Futterzwecke	t	82 796	111 929	124 511	85 176	93 154	115 650	8
6816 70	Sonstige Erzeugnisse der Stärkeherstellung	t							
	Stärkeherstellung	t	78 892	75 820	84 362	13 577	18 030	19 382	5
6816 80	insgesamt	t	51 554	50 172	62 285	.A	.A	.A	7
6816	insgesamt	438 150	382 986	497 928	.
	Backwaren								
	Brot u. andere Backwaren aus Brotteig								
	Brot (ohne Knäckebrot)								
6818 21	Weizen- u. Weizenmischbrot	t	212 359	210 115	216 846	521 020	517 066	537 684	1 143
6818 23	Roggen- u. Roggenmischbrot	t	193 187	190 632	190 980	499 101	503 694	503 398	1 145
6818 25	Schrot- u. Vollkornbrot	t	80 428	80 117	80 274	224 027	225 162	228 119	911
6818 27	Kleingebäck aus Brotteig	526 061	521 894	542 613	1 090
6818 29	Sonst. Backwaren aus Brotteig	138 312	121 584	135 819	254
	Feine Backwaren								
	Kuchen, Torten u. verwandte								
	feine Backwaren								
6818 51	frisch (auch in Dosen)	694 781	624 371	689 688	1 171
6818 55	tiefgefroren	150 255	126 362	153 812	51

1) In Meldenummer 6816 19 enthalten. - 2) Enthält auch die Meldenummern 6816 11, 6816 12 und 6816 13.

9 Produktion nach Güterarten und Güterklassen - Deutschland

Melde-Nr.	Erzeugnis	Einheit	M e n g e			W e r t in 1000 DM			Anzahl der Betr.
			1993 4. Vj	1994 3. Vj	1994 4. Vj	1993 4. Vj	1994 3. Vj	1994 4. Vj	1994 4. Vj
6818 71	Dauerbackwaren	t	6 097	6 314	5 656	22 714	23 225	20 890	24
6818 72	Zwieback	t	40 964	41 196	32 651	296 117	241 223	238 048	50
6818 73	Leb- u. Honigkuchen, Printen	t	7 415	10 561	9 889	41 366	60 217	55 725	12
6818 74	Doppelkekse mit Füllung	t	13 793	16 688	12 743	76 683	95 237	73 238	30
6818 75	Waffeln	t	21 055	29 139	22 268	133 957	149 688	127 375	45
6818 76	Andere Kekse	t							
	Gefüllte Riegel u. riegel- ähnliche Erzeugnisse mit Keks- oder Waffelanteil	t	24 760	23 390	28 362	235 512	221 350	269 443	15
6818 77	Salz-, Käse- und Laugenge- bäck (ohne extrudiertes)	t	23 807	22 378	23 675	123 824	111 091	121 382	32
6818 78	Extrudiertes Salz-, Käse- und Laugengebäck, gesalzen und gewürzt	t	6 473	5 580	6 999	35 396	31 487	38 306	14
6818 81	Müslriegel	t	2 407	3 111	3 789	27 629	28 622	33 783	6
6818 89	Sonstige Dauerbackwaren	t	27 701	26 811	28 369	149 234	141 902	144 050	98
6818	insgesamt	3 895 989	3 744 175	3 913 373	.
6821 10	Zucker (Rüben- u. Rohrzucker)	t	.A	.A	.A	.A	.A	.A	1
	Rohrzucker 2)	t							
	Weißzucker (ohne Kandis)	t	3 272 173	.A	2 941 893	4 089 929	.A	3 714 195	41
6821 31	fest	t	.A	.A	.A	.A	.A	.A	3
6821 35	flüssig	t	.A	.A	.A	.A	.A	.A	3
6821 50	Kandis- und Kandisfarin	t	.A	.A	.A	.A	.A	.A	2
6821 60	Sonstige Rüben- und Rohrzucker	t	36 188	40 256	35 337	41 035	44 473	41 087	7
6821 71	Melasse	t	479 496	29 000	504 452	72 552	4 924	77 431	34
6821 74	Zuckerrübenschnitzel, ausge- laugt	t	.A	.A	.A	.A	.A	.A	34
6821 77	Vollwertige Zuckerrüben- schnitzel	t	-	.A	.A	-	.A	.A	2
6821	insgesamt	4 627 957	350 886	4 211 683	.
	Verarbeitetes Obst und Gemüse								
6825 11	Obstkonserven	t	.A	1 893	.A	.A	5 453	.A	3
6825 12	Süßkirschkonserven	t	774	26 351	3 691	851	46 568	4 868	4
6825 13	Sauerkirschkonserven	t	911	8 292	.A	1 127	13 411	.A	3
6825 14	Pflaumenkonserven	t	36 312	9 037	29 057	32 134	3 341	21 326	14
6825 15	Sonstige Obstkonserven	t	6 697	10 505	16 948	21 442	26 509	34 693	21
	Gemüsekonserven								
6825 16	Erbsenkonserven	t	381	3 252	1 296	390	4 545	1 718	3
6825 17	Bohnenkonserven	t	881	11 052	593	1 067	13 486	649	4
6825 18	Pilzkonserven	t	3 605	4 219	2 259	15 646	12 374	13 037	8
6825 19	Sonstige Gemüsekonserven	t	24 306	17 811	23 669	42 406	30 792	42 467	24
6825 22	Tiefgefrorenes Obst	t	.A	1 499	.A	.A	5 393	.A	3
	Tiefgefrorenes Gemüse								
6825 24	Tiefgefrorenes spinat	t	7 237	20 323	9 033	9 050	53 160	10 825	6
6825 26	Sonst. tiefgefrorenes Gemüse	t	32 327	31 494	43 926	103 276	87 935	124 640	12
6825 28	Trockenobst (auch Orangensaft u. Zitronat)	t	.A	.A	.A	.A	.A	.A	5
6825 29	Trockengemüse	t	1 658	1 895	2 366	15 464	13 360	15 300	7
6825 31	Marmelade und Konfitüre	t	45 533	57 209	44 533	138 992	187 539	133 893	26
6825 32	Gelée	t	1 062	900	1 099	5 695	5 124	6 529	11
6825 34	Pflaumenmus	t	4 610	4 973	3 725	15 145	16 734	12 330	13
6825 35	Obstkräut	t	.A	.A	.A	.A	.A	.A	1
6825 36	Erdnüsse, gesalzen, geröstet oder anders zubereitet	t	26 391	16 418	21 149	103 450	76 314	94 557	4
6825 38	Sonstige Nüsse, gesalzen, ge- röstet oder anders zubereitet	t	6 576	6 711	7 301	56 907	54 624	59 727	7
	Sauerkonserven								
6825 41	Gurkenkonserven	t	9 971	198 013	18 767	18 722	393 996	29 803	34
6825 44	Anderes Gemüse in Essig	t	96 846	52 546	101 365	195 413	109 575	192 910	60
6825 47	Sauerkraut u. and. milchsauer vergorenes Gemüse	t	69 635	23 918	72 783	99 598	32 125	96 980	36
	Fruchtsäfte								
6825 51	aus Zitrusfrüchten	1000 l	259 062	299 043	284 351	288 122	291 142	283 111	112
6825 52	aus Kernobst	1000 l	197 503	237 190	203 332	153 906	184 128	162 260	109
6825 53	aus Trauben	1000 l	15 919	19 106	17 179	14 027	14 672	14 360	59
6825 54	aus sonst. Früchten	1000 l	46 807	46 172	46 042	58 187	58 413	58 064	52
	Fruchtnektare								
6825 55	aus Zitrusfrüchten	1000 l	143 599	134 133	109 545	100 434	95 489	84 069	77
6825 56	aus sonst. Früchten	1000 l	94 747	115 007	84 691	74 226	84 379	75 280	83
	Diät-Fruchtnektare								
6825 58	aus Zitrusfrüchten	1000 l	39 639	56 173	43 569	43 270	57 635	45 414	75
6825 59	aus sonst. Früchten	1000 l	41 085	46 108	39 165	44 221	48 276	41 576	48
6825 64	Fruchtsaftkonzentrate	1000 l	17 668	18 947	25 661	54 180	56 936	74 331	19
6825 68	Fruchtsirup	1000 l	1 365	5 469	1 181	6 345	16 227	5 609	12
	Gemüsesäfte, Gemüsetrunke								
6825 71	Gemüsesäfte	1000 l	20 281	13 736	17 625	49 635	33 958	45 746	29
6825 75	Gemüsetrunke	1000 l	2 860	2 526	3 237	9 973	8 956	10 799	8
6825 80	Obstpektin	t	.A	.A	.A	.A	.A	.A	2
6825 91	Tomaten- u. Gewürzketchup	t	23 636	28 817	27 834	67 670	86 695	80 001	23
6825 95	Fruktose (Fruchtzucker)	t	.A	.A	.A	.A	.A	.A	3
6825 97	Sonst. verarb. Obst u. Gemüse	t	46 618	58 193	51 477	157 421	189 897	171 758	25
6825 98	Obstpülp, -mark, Trester, Maische und sonstige Reststoffe der Obst- und Gemüseverarbeitung	t	14 482	16 207	17 026	3 913	7 490	4 934	4
6825	insgesamt	2 038 805	2 459 287	2 091 648	.
	Süßwaren								
6827 21	Kakaomasse	t *	45 875	32 565	39 053				
	darunter zum Absatz bestimmt	t	29 605	22 963	28 612	91 734	73 748	96 561	14
6827 22	Kakaopfechkuchen	t	.A	.A	.A	.A	.A	.A	2
6827 23	Kakaobutter	t	9 416	7 863	8 869	51 076	43 083	48 819	7

9 Produktion nach Güterarten und Güterklassen - Deutschland

Melde-Nr.	Erzeugnis	Einheit	M e n g e			W e r t in 1000 DM			Anzahl der Betr.
			1993 4. VJ	1994 3. VJ	1994 4. VJ	1993 4. VJ	1994 3. VJ	1994 4. VJ	
6827 25	Kakaopulver ohne Zusatz von Zucker oder anderen Süßmitteln	t	13 185	12 402	13 008	23 397	19 742	21 969	12
6827 26	mit Zusatz von Zucker oder anderen Süßmitteln	t	3 006	1 856	1 948	9 603	6 623	7 206	5
6827 27	Kakaohaltige Zubereitungen zum Herstellen von Getränken	t	17 562	13 798	16 293	83 240	60 517	70 239	12
6827 28	Kakaoschalen, -häutchen u.a.	t	4 801	3 400	3 740	140	123	152	5
6827 29	Kakaoreststoffe	t	.A	.A	.A	.A	.A	.A	4
6827 31	Sonst. Kakaoerzeugnisse	t	.A	.A	.A	.A	.A	.A	4
6827 32	Schokoladenerzeugnisse	t	62 498	48 769	68 335	466 598	371 050	500 946	26
6827 33	Massive Tafelschokoladen	t	6 061	5 859	6 328	60 396	56 211	59 474	29
6827 34	Gefüllte Tafelschokoladen	t	36 497	33 727	44 456	370 015	337 403	417 758	18
6827 37	Hohlfiguren, ungefüllt	t	6 861	4 933	6 538	78 492	59 954	73 730	22
6827 38	Alkoholpralinen	t	11 325	9 439	10 608	193 495	175 684	183 257	35
6827 39	Andere Pralinen	t	22 708	19 135	27 188	358 013	275 007	415 933	78
6827 41	Sonst. gefüllte Schokoladen- erzeugnisse	t	11 792	8 376	9 872	147 171	104 888	116 329	17
6827 42	Schokoladenüberzugsmasse (Kuvertüre)	t	33 860	35 055	38 173	111 575	116 066	130 277	20
6827 44	Schokoladenmasse	t	28 422	29 503	32 224	111 575	116 066	130 277	20
6827 47	Gefüllte Riegel u. mit Schoko- lade überzogene riegelähn- liche Erzeugnisse ohne Dauerbackwarenanteil	t	19 477	15 984	18 908	75 109	63 899	75 540	11
6827 48	Schokoladenstreusel	t	14 337	12 129	14 298	133 197	101 187	123 223	18
6827 49	Schokoladendragees	t	4 495	5 547	6 415	3 293	3 229	2 777	7
6827 49	Schokoladenerzeugnisse sonstiger Art	t	4 252	3 722	6 555	29 993	24 972	29 492	10
6827 62	Zuckerwaren	t	11 457	9 991	9 275	76 459	70 086	71 748	22
6827 63	Kaugummi	t	.A	.A	.A	.A	.A	.A	2
6827 65	Streifenkaugummi	t	802	680	702	2 827	3 252	3 521	3
6827 66	Sonstiger Kaugummi	t	15 096	16 124	14 073	71 178	74 032	65 948	9
6827 67	Weichkaramellen	t	7 210	5 330	8 769	88 366	60 625	99 238	15
6827 68	Husten- und Kräuterbonbons	t	18 027	20 135	18 758	87 358	94 276	90 187	20
6827 69	Andere Hartkaramellen	t	10 203	3 899	5 655	60 545	29 744	49 132	21
6827 71	Dragees (ohne solche mit Schokoladenüberzug)	t	2 670	3 513	2 949	43 840	51 649	43 903	16
6827 73	Komprimierte u. gestochene Pastillen	t	8 740	9 589	8 943	104 807	113 573	113 158	31
6827 75	Merzipanwaren	t	21 096	36 333	35 766	100 390	204 620	196 359	12
6827 76	Bonbons a. Frucht- u. Weingummi	t	1 761	1 586	2 825	13 301	12 597	19 380	8
6827 78	Fondanterzeugnisse	t	17 977	20 910	24 960	93 075	98 066	118 358	6
6827 82	Brotaufstrich, kakaohaltig	t	41 936	29 274	31 005	277 836	193 342	198 098	51
6827 85	Sonstige Zuckerwaren	t	9 434	9 491	10 598	62 307	60 726	69 106	11
6827 87	Rohmassen aus Mandeln, Hasel- nuß-, Aprikosenkernen u. dgl.	t	3 441	3 124	3 852	35 924	36 835	42 165	10
6827 91	Merzipan-, Persipan-, Hasel- nußrohmasse, Nougat-(roh)- masse	t	1 191	1 256	1 590	7 560	7 997	9 019	7
6827 93	Hack- u. Hobelfabrikate aus Mandeln, Haselnuß- u. Apri- kosenkernen (Kernpräparate)	t	36	981	120	128	4 876	920	5
6827 95	Sonst. Rohmassen	t	33 951	95 111	39 290	288 147	708 405	301 128	32
6827 99	Eispulver, -bindemittel u. -konserven	t	5 344	5 930	5 176	26 497	21 315	25 148	11
6827	Speiseeis (auch Eiskrem)	t	.A	.A	.A	.A	.A	.A	9
6827	Fettglasurmasse	t	.A	.A	.A	.A	.A	.A	9
6827	Sonst. Süßwaren	t	.A	.A	.A	.A	.A	.A	9
6827	insgesamt	3 745 378	3 763 172	3 907 864	.
6834 11	Milch und Milcherzeugnisse	1000 l	931 974	998 121	979 196	761 358	788 537	779 980	152
6834 12	Vollmilch u. teilentrahmte Milch	1000 l	365 451	267 086	232 813	122 514	148 799	117 705	145
6834 13	Entrahmte Milch (Magermilch) und Buttermilch	t	609 919	660 427	645 022	482 512	536 616	519 912	48
6834 14	Sterilisierte oder ultrahoch- erhitzte Milch	t	138 709	141 857	142 936	321 233	312 402	323 281	26
6834 16	Kondensmilch	1000 l	1 386 578	1 610 318	1 870 870	241 033	220 191	231 700	79
6834 17	Werkmilch (auch eingedickt)	1000 l	429 130	420 927	423 720	91 462	83 219	86 703	76
6834 18	Milchmischgetränke	1000 l	65 163	60 458	62 524	4 894	4 493	4 030	39
6834 21	Magermilch für Futterzwecke	1000 l	21 417	21 563	19 232	4 894	4 493	4 030	39
6834 23	Sahne (auch Schlagrahm)	l	161 991 087	162 609 718	160 825 990	506 596	499 560	497 771	197
6834 25	Sahne, sterilisiert oder ultrahocherhitzt	t	42 358	40 845	42 712	152 187	151 312	151 440	32
6834 29	Laktose (Milchzucker und Milch- roh Zucker)	t	.A	.A	.A	.A	.A	.A	7
6834 31	Sonstige Milcherzeugnisse	t	.A	.A	.A	.A	.A	.A	92
6834 33	Vollmilchpulver	t	.A	.A	.A	.A	.A	.A	.
6834 35	darunter zum Absatz bestimmt	t	20 529	21 392	24 186	110 493	113 526	130 571	19
6834 37	Magermilchpulver	t	94 741	100 032	94 095	326 873	352 180	340 136	58
6834 39	darunter zum Absatz bestimmt	t	90 836	97 209	90 688	326 873	352 180	340 136	58
6834 41	Molkepulver	t	31 771	33 066	33 642	28 295	23 529	26 557	17
6834 43	darunter zum Absatz bestimmt	t	31 274	32 791	33 295	28 295	23 529	26 557	17
6834 45	Kasein	t	.A	.A	.A	.A	.A	.A	.
6834 47	darunter zum Absatz bestimmt	t	4 866	3 316	3 950	28 164	18 398	23 195	4
6834 49	Sonstige Trockennmilcherzeugnisse	t	20 567	20 445	24 126	85 763	78 111	96 110	25
6834 51	Butter, Butterschmalz (Butter- öl), Kräuterbutter und andere Butterzubereitungen in Butterwert	t	110 367	106 226	114 882	723 076	678 538	734 927	134
6834 51	Hartkäse	t	40 948	41 908	41 808	289 518	291 656	290 545	32

9 Produktion nach Güterarten und Güterklassen - Deutschland

Melde-Nr.	Erzeugnis	Einheit	Menge			Wert in 1000 DM			Anzahl der Betr.
			1993 4. Vj	1994 3. Vj	1994 4. Vj	1993 4. Vj	1994 3. Vj	1994 4. Vj	1994 4. Vj
6834 54	Schnittkäse und halbfester Schnittkäse	t	107 638	109 124	111 898	723 595	706 375	731 455	64
6834 58	Weichkäse	t	22 966	21 927	22 301	232 952	209 489	219 796	28
6834 60	Schmelzkäse und Schmelzkäse-zubereitungen	t	44 326	41 341	44 629	335 368	305 500	329 038	20
6834 70	Frischkäse und Frischkäse-zubereitungen	t	140 852	153 291	139 106	448 228	474 663	448 764	85
6834 81	Sauermilchquark	t	129 691	144 085	130 555	448 228	474 663	448 764	85
6834 85	Sauermilchkäse	t	1 950	1 895	1 925	7 653	7 087	7 255	7
6834 91	Quarksüßspeisen	t	6 466	10 180	11 098	41 520	48 135	53 583	13
6834 92	Joghurt	t	34 286	38 084	35 496	144 594	158 208	148 094	20
6834 93	ohne Zusätze	t	45 555	58 732	52 046	88 107	106 970	99 141	67
6834 95	mit Zusätzen	t	196 390	235 026	214 120	485 615	580 016	532 335	68
6834 97	Fertigpudding, Flüssigdessert auf Milchbasis (auch Milchreis)	t	67 021	67 000	70 557	150 979	143 872	152 018	19
6834	auf Wasserbasis	t	3 642	4 968	3 622	13 186	18 232	12 125	6
6834	insgesamt	7 089 873	7 218 982	7 218 487	.
Erzeugnisse der Ölmühlen									
rohe Öle für Ernährungs-									
zwecke (auch gehärtet)									
6842 21	Raps- und Rübböl	t	248 984	296 024	275 329	136 961	198 372	180 442	11
6842 23	darunter zum Absatz bestimmt	t	193 765	246 550	221 417	136 961	198 372	180 442	11
6842 25	Sonnenblumenöl	t	56 313	16 533	46 041	49 108	16 990	49 096	5
6842 29	darunter zum Absatz bestimmt	t	56 313	16 533	46 041	49 108	16 990	49 096	5
6842 31	Sojaöl	t	123 957	132 066	146 320	70 446	68 684	86 503	5
6842 33	darunter zum Absatz bestimmt	t	86 401	74 976	93 163	70 446	68 684	86 503	5
6842 35	Sonstige rohe Öle für Ernährungs-zwecke	t	3 719	2 635	3 534	6 860	5 970	6 390	7
6842 39	Raffinierte Öle für Ernährungs-zwecke, nicht verbrauchs-fertig (auch gehärtet)	t	154 336	118 332	150 427	85 803	77 873	92 560	10
6842 40	darunter zum Absatz bestimmt	t	127 382	98 838	131 746	85 803	77 873	92 560	10
6842 42	Sonnenblumenöl	t	31 550	32 067	37 755	20 260	25 117	27 108	5
6842 44	darunter zum Absatz bestimmt	t	22 937	22 939	28 076	20 260	25 117	27 108	5
6842 46	Sojaöl	t	94 107	111 861	123 937	60 442	87 485	98 506	7
6842 48	darunter zum Absatz bestimmt	t	63 776	84 599	90 831	60 442	87 485	98 506	7
6842 50	Sonstige rohe Öle für Ernährungs-zwecke	t	180 066	174 080	187 469	117 979	137 071	157 839	7
6842 52	darunter zum Absatz bestimmt	t	107 682	114 708	121 231	117 979	137 071	157 839	7
6842 54	Speiseöle, verbrauchs-fertig	t	52 429	43 452	53 229	91 642	76 231	91 115	9
6842 56	Ölkuchen, entfettete Schrote und dgl.	t	1 053 545	1 102 410	1 245 008	301 361	299 096	318 494	14
6842 58	Sonstige Erzeugnisse der Öl-mühlen	t	2 019	2 236	2 246	1 799	2 068	1 802	6
6842	insgesamt	942 661	994 957	1 109 855	.
Margarine, Platten- u. andere Nahrungsfette									
6845 10	Margarine (einschl. Halbfett-, Zieh- u. Schmelzmargarine)	t	182 481	154 178	176 590	481 366	439 465	488 773	19
6845 50	Platten- u. andere Nahrungs-fette (ohne Butter, Milch-halbfett, Talg u. Schmalz)	t	28 951	21 642	27 278	78 436	60 026	79 014	13
6845	insgesamt	t	211 432	175 820	203 868	559 802	499 491	567 787	.
Erzeugnisse der Talgschmelzen u. Schmalzsiedereien									
6847 11	Öleo	t	.A	.A	.A	.A	.A	.A	1
6847 14	darunter zum Absatz bestimmt	t	.A	.A	.A	.A	.A	.A	1
6847 40	Premier jus	t	.A	.A	.A	.A	.A	.A	3
6847 70	darunter zum Absatz bestimmt	t	.A	.A	.A	.A	.A	.A	3
6847 80	Speisetalg	t	14 397	13 837	14 067	10 848	11 161	11 970	17
6847 82	darunter zum Absatz bestimmt	t	14 397	13 837	14 067	10 848	11 161	11 970	17
6847 84	Schmalz	t	21 746	21 180	20 979	19 468	21 519	27 478	47
6847 86	darunter zum Absatz bestimmt	t	21 744	21 179	20 978	19 468	21 519	27 478	47
6847 88	Sonstige Erzeugnisse der Talg-schmelzen u. Schmalzsiedereien	t	20 219	17 536	18 568	14 749	13 236	14 329	13
6847	insgesamt	49 104	49 984	58 192	.
Fleisch u. Fleischerzeugnisse									
Fleisch (soweit aus eigen-Schlachtungen), frisch									
6853 11	Schweinefleisch, auch Speck	t	474 580	471 356	491 207	1 157 817	1 287 244	1 314 244	330
6853 13	darunter zum Absatz bestimmt	t	455 234	455 108	473 283	1 157 817	1 287 244	1 314 244	330
6853 14	Kalb- und Rindfleisch	t	3 718	3 895	4 569	33 185	30 553	36 670	202
6853 15	darunter zum Absatz bestimmt	t	3 522	3 782	4 440	33 185	30 553	36 670	202
6853 16	Rindfleisch	t	123 803	117 056	125 996	541 542	517 051	562 669	302
6853 17	darunter zum Absatz bestimmt	t	119 322	114 826	123 784	541 542	517 051	562 669	302
6853 18	Schlachtgeflügel auch Teile	t	.A	.A	.A	.A	.A	.A	.
6853 19	Hähnchen, Hühner	t	.A	.A	.A	.A	.A	.A	.
6853 20	darunter zum Absatz bestimmt	t	.A	.A	.A	.A	.A	.A	.
6853 21	Sonstiges Schlachtgeflügel	t	.A	.A	.A	.A	.A	.A	.
6853 22	darunter zum Absatz bestimmt	t	.A	.A	.A	.A	.A	.A	.
6853 23	Sonst. frisches Fleisch	t	1 595	2 060	2 187	8 463	12 856	14 100	83
6853 24	darunter zum Absatz bestimmt	t	1 581	2 055	2 184	8 463	12 856	14 100	83
6853 25	Gefrorenes bzw. tiefgefrorenes Fleisch u. Schlachtgeflügel	t	.A	.A	.A	.A	.A	.A	.
6853 26	Hähnchen, Hühner	t	.A	.A	.A	.A	.A	.A	.
6853 27	darunter zum Absatz bestimmt	t	.A	.A	.A	.A	.A	.A	.
6853 28	Sonstiges Schlachtgeflügel	t	.A	.A	.A	.A	.A	.A	.
6853 29	darunter zum Absatz bestimmt	t	.A	.A	.A	.A	.A	.A	.
6853 30	Sonstiges Fleisch	t	9 137	10 508	11 238	44 756	48 750	52 777	12
6853 31	darunter zum Absatz bestimmt	t	8 728	7 169	10 219	45 902	31 712	52 012	14

9 Produktion nach Güterarten und Güterklassen - Deutschland

Melde-Nr.	Erzeugnis	Einheit	M e n g e			W e r t in 1000 DM			Anzahl der Betr.
			1993 4. Vj	1994 3. Vj	1994 4. Vj	1993 4. Vj	1994 3. Vj	1994 4. Vj	
6853 31	Wurstwaren	t	100 037	94 863	93 715	970 663	923 015	913 311	697
6853 34	Rohwurst	t	144 182	149 186	145 012	1 080 393	1 093 635	1 074 788	734
6853 37	Kochwurst	t	56 843	52 291	54 807	426 161	379 721	407 686	706
6853 40	Tiefgefrorene tafelfertige Fleischgerichte	t	30 024	36 927	38 373	231 067	256 276	259 939	50
	Wurst-, Fleisch- u. Mischkonserven								
6853 51	Wurstkonserven	t	44 818	41 090	41 491	294 343	273 362	274 801	254
6853 53	Geflügelkonserven	t	1 344	938	1 233	6 565	4 746	5 490	6
6853 55	Sonst. Fleischkonserven	t	18 215	18 036	17 808	78 177	70 559	78 767	58
6853 57	Mischkonserven mit Fleischanteil	t	71 490	71 059	106 898	182 615	193 787	285 226	31
6853 60	Fleischsalat u.ä. Feinkost auf Fleischbasis	t	15 944	14 809	15 757	84 587	84 178	91 202	190
6853 81	Schinken u. geräucherter Speck	t	54 150	50 581	56 839	568 386	517 899	579 223	542
6853 89	Sonstige Fleischwaren	t	53 662	51 804	56 780	420 971	397 427	436 442	432
	Genießbare Schlachtnebenprodukte								
6853 91	Naturdärme	t *	6 596	6 649	6 946				
	darunter zum Absatz bestimmt	t	5 990	6 037	6 339	34 873	31 610	31 725	33
6853 99	Sonst. Schlachtnebenprodukte	t	34 629	44 463	49 049	34 434	43 941	45 961	130
6853	insgesamt	6 673 283	6 659 982	7 008 065	.
	Ungenießbare Schlachtnebenprodukte								
	Rohe Häute u. Felle von Schlachttieren, frisch, gesalzen u. getrocknet								
6854 12	von Rindern u. Kälbern	8 668	8 787	9 486	49
6854 19	von anderen Schlachttieren	116	1 046	1 253	9
6854 70	Federn, unbearbeitet, vom HausgeflügelA	.A	.A	2
6854 90	Sonstige ungenießbare SchlachtnebenprodukteA	.A	.A	47
6854	insgesamt	15 430	17 045	19 439	.
	Fisch und Fischerzeugnisse								
	Fische, ganz, ohne Kopf oder zerteilt								
6859 11	frisch oder gekühlt tiefgefroren	t	2 530	1 514	2 114	14 511	10 285	14 179	13
6859 15	Seefische	t	401	487	409	2 150	2 994	2 819	8
6859 17	Süßwasserfische, auch Filets	t	514	334	660	9 832	7 167	12 318	12
	Fischfilets								
6859 21	frisch oder gekühlt tiefgefroren (ohne Filets von Süßwasserfischen)	t	5 831	4 535	5 298	44 654	30 892	43 376	10
6859 25	Tiefgefrorene Fischerzeugnisse paniert (auch vorgebacken)	t	6 791	8 616	8 115	33 081	37 680	40 800	9
6859 31	Sonstige tiefgefrorene Fischerzeugnisse	t	30 799	26 343	34 308	139 098	111 807	142 607	10
6859 39	Fische u. Fischfilets, gesalzen od. getrocknet ohne Matjesfilets	t	4 419	3 989	6 128	24 036	21 686	33 430	7
6859 41	Heringe und Heringsfilets, gesalzen od. getrocknet	t	1 490	583	2 506	9 701	4 999	10 246	6
6859 49	Sonstige gesalzene u. getrocknete Fische u. Fischfilets	t	-	-	-	-	-	-	-
	Geräucherte Fische od. Fischfilets (Räucherwaren)								
6859 51	Geräucherte Heringe und Sprotten	t	1 618	809	1 437	8 899	5 010	8 223	21
6859 55	Geräuchertter Lachs	t	1 409	990	1 990	45 560	30 033	57 335	15
6859 58	Sonstige geräucherte Fische	t	3 272	2 336	3 706	43 447	27 974	48 265	31
	Erzeugnisse aus gesalzenen Fischen in Öl u. ä., Marinaden, Fischdauerkonserven								
6859 62	Lachs, geräuchert, in Öl	t	.A	.A	.A	.A	.A	.A	1
6859 64	Seelachs, geräuchert, in Öl	t	1 936	1 126	1 820	18 835	10 679	17 324	7
6859 65	Marinaden	t	22 370	16 839	22 000	91 565	72 099	92 082	55
6859 66	Anchosen, Salzardellen und Matjesfilets	t	4 728	3 300	4 348	27 671	22 175	26 624	22
6859 67	Fischdauerkonserven	t	15 541	10 726	13 658	104 055	75 649	94 131	16
	Erzeugnisse aus Krebs- und Weichtieren								
6859 71	frisch, gekühlt oder tiefgefroren	t	2 366	817	1 825	26 337	10 687	20 005	14
6859 75	mariniert oder konserviert	t	741	928	1 147	9 476	12 536	16 304	12
	Andere Erzeugnisse aus Fischen für Nahrungszwecke								
6859 81	Fischsalat	t	4 278	3 350	4 624	32 596	26 294	33 998	41
6859 89	Sonst. Erzeugnisse aus Fischen	t	809	532	766	19 274	11 839	20 241	12
6859 92	Fette und Öle von Fischen oder Meeressäugtieren für Ernährungszwecke	t	.A	.A	.A	.A	.A	.A	1
6859 99	Reststoffe von Fischen und anderen Meerestieren	t	.A	.A	.A	.A	.A	.A	1
6859	insgesamt	t	116 891	91 964	122 200	707 013	533 596	735 636	.
	Kaffeemittel								
6861 20	Getreidekaffee, Kaffeemittelmischungen, Kaffee-Zusätze	t	441	338	501	1 660	1 403	2 005	3
6861 80	Kaffeemittel-Extrakte	t	1 518	1 045	1 101	43 728	16 093	17 974	6
6861	insgesamt	t	1 959	1 383	1 602	45 388	17 496	19 979	.

9 Produktion nach Güterarten und Güterklassen - Deutschland

Melde-Nr.	Erzeugnis	Einheit	Menge			Wert in 1000 DM			Anzahl der Betr.
			1993 4. Vj	1994 3. Vj	1994 4. Vj	1993 4. Vj	1994 3. Vj	1994 4. Vj	1994 4. Vj
6863 00	Bearbeiteter Kaffee, nicht geröstet (Kaffee, dem Koffein od. andere Reizstoffe entzogen worden sind)	t	.A	.A	.A	.A	.A	.A	2
	Röstkaffee, bearbeiteter Tee und teeähnliche Erzeugnisse								
6865 12	Röstkaffee, auch gemahlen nicht entkoffeiniert, auch anderweitig nicht bearbeitet darunter zum Absatz bestimmt	t *	.A	.A	.A	.A	.A	.A	21
6865 14	nicht entkoffeiniert, andere Reizstoffe als Koffein entzogen	t *	33 641	27 492	26 617	342 327	326 977	356 731	14
6865 16	darunter zum Absatz bestimmt entkoffeiniert	t *	33 641	27 492	26 617	342 327	326 977	356 731	14
	darunter zum Absatz bestimmt	t	15 254	13 442	13 556	137 305	131 162	137 714	16
6865 41	Kaffee-Extrakte gefriergetrocknet	t	4 830	3 771	4 229	70 427	74 257	73 924	8
6865 45	sprühgetrocknet	t	3 390	4 823	3 932	35 084	73 449	67 445	6
6865 48	flüssig	t	-	-	-	-	-	-	-
	Bearbeiteter Tee und teeähnliche Erzeugnisse, auch gemischt oder handelsfertig aufgemacht usw.								
6865 72	Bearbeiteter Tee	t	3 587	3 349	3 842	63 139	50 406	62 645	16
6865 75	Teeähnliche Erzeugnisse	t	11 633	15 629	10 933	109 347	104 145	89 041	19
6865	insgesamt	1 555 138	1 537 858	1 553 578	.
	Bier (einschl. Nebenprodukte)								
	Bier								
6871 10	Alkoholfreies bzw. alkoholarmes Bier	1000 hl	683	659	502	90 092	88 962	68 267	40
6871 30	Sonstiges Bier	1000 hl	26 194	31 160	27 038	3 342 973	3 979 976	3 425 387	451
6871 80	Anstellhefen (Bierhefen) darunter zum Absatz bestimmt	t *	3 251	4 609	3 979	134	131	104	22
	Treber								
6871 91	naß	t	411 802	502 122	408 136	11 313	12 671	11 424	335
6871 92	trocken	t	381	288	153	12	16	7	5
6871 99	Sonstige Nebenprodukte u. Reststoffe der Bierherstellung	t	14 677	17 967	16 876	1 883	2 161	2 025	47
6871	insgesamt	3 446 407	4 083 917	3 507 214	.
	Malz und Malzerzeugnisse (einschl. Nebenprodukten, aber ohne Malzextrakt)								
6872 20	Malz	t *	393 432	464 975	457 507	232 072	238 005	238 013	66
	darunter zum Absatz bestimmt	t *	362 862	431 389	431 724	232 072	238 005	238 013	66
6872 30	Malzerzeugnisse	t *	.A	-	-	.A	-	-	-
	darunter zum Absatz bestimmt	t *	.A	-	-	.A	-	-	-
	Nebenprod. d. Malzherstellung								
6872 51	Malzkeime	t	16 613	17 638	17 024	3 241	3 295	3 248	64
6872 55	Abfallgerste	t	5 217	6 250	5 925	1 125	1 391	1 293	43
6872 59	Sonstige Nebenprodukte u. Reststoffe der Malzherstellung	t	.A	761	736	.A	126	128	7
6872	insgesamt	236 546	242 817	242 682	.
	Erzeugnisse aus Agraralkohol (einschl. Nebenprodukten und Hefen)								
6873 10	Ethylalkohol (ohne vergällten und synthetischen) 1) darunter zum Absatz bestimmt	1000 l *	10 484	2 432	13 588	14 316	3 455	18 763	13
6873 31	Korndestillat 1)	1000 l *	10 484	2 432	13 588	.A	.A	.A	2
6873 35	Weindestillat 1)	1000 l *	.A	.A	.A	.A	.A	.A	-
6873 39	Sonstiger Agraralkohol 1) darunter zum Absatz bestimmt	1000 l *	.A	.A	.A	.A	.A	.A	2
	Backhefe								
6873 52	frisch	t	27 975	22 814	24 244	37 157	28 811	30 461	8
6873 53	trocken	t	.A	.A	.A	.A	.A	.A	1
6873 58	Sonstige Hefen (ohne Nähr-, Bier-, Abfall- u. Futterhefen)	t	857	1 000	1 275	1 685	2 469	2 085	6
6873 59	Reinzuchtheferkulturen	t	-	-	-	-	-	-	-
6873 90	Schlempe, Schlempekohle, Fuselöl u. andere Nebenprodukte u. Reststoffe der Alkoholbrennereien	t	.A	.A	.A	.A	.A	.A	8
6873	insgesamt	62 314	37 124	55 931	.
	Spirituosen								
6876 10	Kornbranntweine	hl	284 203	221 796	249 634	83 912	67 061	75 497	69
6876 30	Branntwein aus Wein	1000 l Alk	9 799	7 699	8 633	248 570	135 018	203 131	49
	Wacholder-Branntweine								
6876 41	Steinhäger	hl	4 767	3 524	2 780	3 098	2 202	1 738	4
6876 45	Gin, Genever	1000 l Alk	181	134	106	2 155	1 808	1 244	12
6876 49	Sonstige Wacholder-Branntweine	1000 l Alk	12 381	10 620	8 665	2 828	2 857	2 781	30
6876 50	Obstbranntweine	1000 l Alk	426	370	291	33 679	21 315	31 545	31
			12 580	15 072	14 636				
			438	542	521				
			63 299	42 030	57 921				
			2 497	1 675	2 329				

1) Mengenangaben in reinem Alkohol.

9 Produktion nach Güterarten und Güterklassen - Deutschland

Melde-Nr.	Erzeugnis	Einheit	M e n g e			W e r t in 1000 DM			Anzahl der Betr.
			1993 4. Vj	1994 3. Vj	1994 4. Vj	1993 4. Vj	1994 3. Vj	1994 4. Vj	1994 4. Vj
6876 71	Liköre Bittere, halbbittere und Kräuterliköre	hl	142 198	102 036	112 964	133 827	95 537	98 625	79
6876 78	Sonstige Liköre	1000 l Alk	4 821	3 470	3 829				
6876 80	Rum und Arrak	hl	212 742	182 634	379 814	133 419	101 397	143 982	73
		1000 l Alk	4 501	3 761	7 420				
6876 91	Andere Trinkbranntweine Aquevit	hl	103 247	41 425	85 116	32 246	13 543	24 954	34
		1000 l Alk	4 398	1 828	3 621				
6876 93	Whisky	hl	3 463	7 445	9 358	1 199	4 742	6 605	12
6876 95	Wodka	1000 l Alk	133	291	369				
6876 96	Bitterbranntwein	hl	9 408	4 546	9 342	5 783	2 974	5 806	7
		1000 l Alk	377	182	374				
6876 98	Sonst. klarer Trinkbranntwein	hl	371 641	201 514	216 113	116 872	42 350	50 926	41
6876 99	Sonstige Trinkbranntweine	1000 l Alk	14 132	8 041	8 713				
		hl	15 577	11 616	11 796	28 683	22 553	23 026	9
		1000 l Alk	660	493	499				
6876	insgesamt	hl	57 720	59 630	47 663	19 752	28 406	23 165	27
		1000 l Alk	1 924	1 844	1 463				
		hl	31 365	20 504	23 921	17 999	12 424	15 091	24
		1000 l Alk	1 094	720	839				
		hl	1 798 982	1 216 883	1 635 314	864 002	554 187	708 116	.
		1000 l Alk	61 763	41 201	53 114				.
6877 10	Trauben- u. andere Weine Traubenweine, aus zugelieferten und/oder zugekauften Trauben bzw. Traubenmost hergestellt	1000 l	3 500	2 384	3 013	14 657	11 026	15 086	11
6877 25	Verarbeitete Traubenweine	1000 l	105 166	77 106	110 957	543 901	353 275	534 169	32
6877 28	Sonstige verarbeitete Trauben- weine, Likör- und Medizinal- weine	1000 l	16 454	18 262	14 541	28 675	30 024	23 883	8
6877 51	Kernobst- u. andere Fruchtweine	1000 l	15 070	23 547	13 823	18 758	28 251	16 373	17
6877 54	Andere Fruchtweine	1000 l	1 896	2 110	1 548	4 392	5 064	3 348	8
6877 57	Fruchtschaumweine	1000 l	5 557	8 738	10 046	21 071	17 119	19 517	6
6877	insgesamt	1000 l	147 645	132 148	153 928	631 454	444 769	612 376	.
6879 11	Wässer, Erfrischungsgetränke Mineral-, Quell- u. Tafelwässer Natürliche Mineralwässer	1000 l *	1 582 570	2 472 389	1 724 338				
6879 15	darunter zum Absatz bestimmt	1000 l *	1 455 109	2 283 347	1 583 511	614 617	1 042 281	711 416	188
6879 40	Quellwässer	1000 l *	.A	.A	.A				
6879 51	darunter zum Absatz bestimmt	1000 l *	27 953	30 928	27 358	10 049	13 276	10 710	18
6879 55	Tafelwässer	1000 l	16 526	61 949	30 860	13 049	39 241	19 412	93
6879 72	Fruchtsaftgetränke	1000 l	22 081	32 988	22 567	17 624	29 848	19 366	100
6879 73	kohlensäurehaltig	1000 l	100 156	143 057	108 123	86 805	131 162	97 119	47
6879 75	kohlensäurefrei	1000 l							
6879 79	Limonaden	1000 l	631 245	878 809	725 430	590 045	734 644	618 685	286
6879 82	Cola- und Colamischgetränke, koffeinhaltig und koffeinfrei	1000 l	6 847	27 194	17 222	7 214	32 168	21 065	46
6879 94	Bittergetränke, chininhaltig und kräuterhaltig	1000 l	295 114	451 939	324 374	221 127	320 582	229 686	299
6879 96	fruchtsafthaltig	1000 l	236 540	379 794	255 650	171 158	284 221	193 354	257
6879 97	sonstiger Art	1000 l	91 371	115 708	82 261	66 037	84 730	59 465	153
6879 99	Diätetische Erfrischungs- getränke	1000 l							
6879	Brausen	1000 l	13 011	11 610	15 347	13 871	10 932	16 063	15
6879	Cola- und Colamischgetränke, koffeinhaltig und koffeinfrei	1000 l	.A	1 227	719	.A	883	520	3
6879	Bittergetränke, chininhaltig und kräuterhaltig	1000 l	1 141	4 385	3 072	767	1 843	1 431	15
6879	fruchtsafthaltig	1000 l	.A	49 480	19 728	.A	42 100	15 142	70
6879	sonstiger Art	1000 l	2 909 466	4 472 414	3 216 222	1 820 235	2 767 911	2 013 434	.
6882 10	Essig, Senf, Essenzen, Gewürze Essig, berechnet auf 10 vH Säure (Gärungssig)	t *	44 532	54 602	49 953				
6882 31	darunter zum Absatz bestimmt	t *	42 158	51 222	46 703	39 327	51 289	41 587	26
6882 35	Senfmehl	t *	.A	.A	.A				
6882 50	darunter zum Absatz bestimmt	t *	568	462	462	637	520	542	4
6882 71	Senf	t *	15 880	15 193	16 363	52 466	47 209	54 767	22
6882 75	darunter zum Absatz bestimmt	t *	.A	.A	.A				
6882	Essenzen (Aromen) für das Ernährungsgewerbe	t *	8 165	11 195	8 753	130 144	154 618	130 577	30
6882 10	Gewürze, gemahlen, gemischt, handelsfertig aufgemacht	t *	.A	.A	.A				
6882 21	darunter zum Absatz bestimmt	t *	15 350	15 400	15 287	173 751	162 249	172 441	40
6882 31	Gewürzpräparate, -zubereitun- gen, -salze	t *	.A	.A	.A				
6882 35	darunter zum Absatz bestimmt	t *	4 646	4 659	4 443	52 480	51 658	50 344	20
6882	insgesamt	448 805	467 543	450 258	.
6883 10	Kartoffelerzeugnisse (ohne Stär- ke, Stärkeerzeugnisse und Erzeug- nisse aus Agraralkohol)	t	1 234	778	1 294	4 653	3 984	6 743	3
6883 21	Trockenspisekartoffeln	t	14 182	15 007	13 265	15 587	19 232	16 638	5
6883 25	Pommes frites (ohne tiefgefrorene)	t	17 720	16 028	18 931	118 337	99 472	118 498	7
6883 31	Kartoffelpuffermehl, -kloßmehl	t	7 611	5 709	7 470	49 227	35 698	46 768	8
6883 35	Kartoffelpüreepulver und -püreeflocken	t	19 109	13 000	22 319	65 061	38 562	72 370	6
6883 40	Kartoffelerzeugnisse, tief- gefroren	t	54 335	47 664	58 239	71 306	59 951	82 473	16
6883 50	Kartoffeln in Gläsern, Dosen und dgl.	t	3 353	2 553	2 802	4 243	3 529	3 779	4

9 Produktion nach Güterarten und Güterklassen - Deutschland

Melde-Nr.	Erzeugnis	Einheit	Menge			Wert in 1000 DM			Anzahl der Betr.
			1993 4. Vj	1994 3. Vj	1994 4. Vj	1993 4. Vj	1994 3. Vj	1994 4. Vj	1994 4. Vj
6883 60	Kartoffelsalat	t	7 224	9 020	7 949	19 407	25 407	23 710	37
6883 91	Sonst. Kartoffelerzeugnisse	t	.A	.A	.A	.A	.A	.A	26
6883 99	für menschliche Ernährung	t	.A	.A	.A	.A	.A	.A	6
6883	für Futter- und sonst. Zwecke insgesamt	t	163 371	144 903	177 776	407 692	343 289	438 768	.
6885 00	Eis (ohne Trocken- u. Speiseeis)	t	10	32	6	2	6	1	4
	Andere Erzeugnisse des Ernährungsgewerbes								
	Grundstoffe für alkoholfreie und alkoholische Getränke								
6888 11	Hopfenpulver	t	.A	.A	.A	.A	.A	.A	3
6888 15	Hopfenextrakte	t	.A	.A	.A	.A	.A	.A	2
6888 19	Sonst. Grundstoffe für alkoholfreie u. alkoholische Getränke	t	23 488	32 634	24 095	126 486	173 436	127 818	22
6888 31	Mayonnaise	t	7 695	8 237	7 748	25 682	28 338	26 462	30
6888 35	darunter zum Absatz bestimmt	t	5 663	6 183	5 583	25 682	28 338	26 462	30
6888 35	Salatmayonnaise, Remoulade und andere pastenförmige mayonnaiseähnliche Erzeugnisse	t	32 667	32 515	32 992	81 901	82 697	82 251	29
6888 60	darunter zum Absatz bestimmt	t	23 608	24 093	24 013	81 901	82 697	82 251	29
6888 70	Feinkostsalate	t	11 821	13 259	12 303	59 229	58 321	55 979	29
6888 70	Tiefgefrorene Fertiggerichte, aus mehreren Komponenten bestehend	t	63 450	57 329	68 362	461 174	413 842	506 633	33
6888 80	Sonst. Erzeugnisse des Ernährungsgewerbes	236 984	214 968	230 790	60
6888	insgesamt	1 012 926	972 375	1 048 393	.
	Futtermittel								
6889 10	Fischmehl	t	.A	.A	.A	.A	.A	.A	2
6889 30	Sonst. Futtermittel aus Fischen, Krebs- u. Weichtieren	t	.A	.A	.A	.A	.A	.A	4
6889 41	Fleischfutter-, Tier-, Blutmehl u. dgl. (ohne Fischmehl)	t	10 478	13 310	14 995	2 119	2 485	2 653	5
6889 43	Fleischfüttermehl	t	95 771	83 586	91 138	40 307	36 319	36 358	43
6889 45	Blutmehl	t	4 528	6 533	6 362	2 817	5 342	4 510	6
6889 47	Fleischknochen- u. Federmehl, Futterknochenschrot	t	47 675	39 681	42 130	18 904	16 382	16 228	11
6889 61	Mischfutter (Fertigfutter) für Heimtiere	t	227 275	185 612	233 460	609 968	492 494	634 594	31
6889 62	für Hunde und Katzen	t	10 304	9 539	11 010	44 782	47 011	59 744	19
6889 63	für sonstige Heimtiere	t	118 101	103 504	115 825	106 228	90 953	105 188	132
6889 64	für Kälber	t	1 577 310	1 363 167	1 608 506	388 325	329 924	389 937	143
6889 65	für Rinder	t	1 115 898	1 034 680	1 009 336	377 700	341 580	330 928	153
6889 66	für Schweine	t	814 070	879 255	841 210	320 842	330 055	323 949	128
6889 67	für Nutz- u. Mastgeflügel	t	107 151	103 340	105 446	82 483	71 563	74 292	123
6889 68	für sonst. Tiere	t	91 737	82 774	89 820	79 728	72 832	79 729	57
6889 80	mineralisch	t	33 269	25 366	26 986	35 018	29 539	30 977	26
6889 91	Wirkstoffhaltige Vormischungen darunter zum Absatz bestimmt	t	32 107	24 236	25 841	34 544	28 918	31 522	25
6889	Sonst. Futtermittel insgesamt	.	60 547	56 625	50 881	2 149 814	1 901 417	2 128 000	.
6895 00	Veredelung von Erzeugnissen dieser Gütergruppe								
6895 00	Eigenveredelung (Veredlungsarbeiten für eigene Rechnung)	52 379	46 035	57 674	20
6896 00	Lohnveredelung (Veredlungsarbeiten für fremde Rechnung)	57 872	53 392	54 329	24
	Tabakwaren								
6911 00	Zigarretten	Mill. St	49 787	60 448	54 732	1 606 449	1 960 044	1 746 399	18
6941 20	Zigarren und ä.	Mill. St	51	40	52	15 420	11 688	14 726	9
6941 70	Zigarren	Mill. St	211	359	193	44 024	53 931	40 375	9
6941	Zigarillos insgesamt	Mill. St	262	399	245	59 444	65 619	55 101	.
6971 11	Rauch-, Kau- u. Schnupftabak								
6971 15	Rauchtabak	t	2 483	2 744	2 996	67 460	61 944	57 006	15
6971 50	Feinschnitt	t	164	166	154	9 271	9 008	8 861	7
6971	Pfeifentabak (Krüllschnitt oder Grobschnitt)	t	.A	.A	.A	.A	.A	.A	2
6971	Kautabak, Schnupftabak	tA	.A	.A	.
6981 00	insgesamt
6981 00	Sonstige Tabakwaren	t	.A	.A	.A	.A	.A	.A	4
6995 00	Veredelung von Erzeugnissen dieser Gütergruppe								
6995 00	Eigenveredelung (Veredlungsarbeiten für eigene Rechnung)	-	-	.A	1
6996 00	Lohnveredelung (Veredlungsarbeiten für fremde Rechnung)A	.A	.A	2

9 Produktion nach Güterarten und Güterklassen - Deutschland

Melde-Nr.	Erzeugnis	Einheit	M e n g e			W e r t in 1000 DM			Anzahl der Betr.
			1993 4. Vj	1994 3. Vj	1994 4. Vj	1993 4. Vj	1994 3. Vj	1994 4. Vj	
Fertigteilbauten im Hochbau									
7011 00	Fertighäuser (1-u. 2-geschossig) überwiegend aus Beton, zur Vollmontage vorgesehen 1)	St 1000 m2	290 30	176 27	157 25	39 115	38 434	35 821	7
	Sonst. Fertigteilbauten überwiegend aus Beton, zur Vollmontage vorgesehen 1)								
7019 10	Wohngebäude (3-u. mehrgeschossig)	St 1000 m2	- -	.A .A	- -	-	.A	-	-
7019 50	Garagen	St 1000 m2	16 967 328	16 276 309	18 359 348	89 261	91 697	101 284	56
7019 80	Nichtwohngebäude z.B. Anstalts-, Bürogebäude, landwirtschaftliche u. gewerbliche Betriebsgebäude	St 1000 m2	1 323 249	843 269	1 122 265	114 029	122 609	81 151	28
7019	insgesamt	St 1000 m2	18 290 577	.A .A	19 481 613	203 290	.A	182 435	.
	Wohngebäude aus Holz oder überwiegend aus Holz, zur Vollmontage vorgesehen ganz aus Holz (Holzhäuser) 1)	St 1000 m2	391 35	398 37	461 44	69 660	71 548	93 115	15
7051 50	Überwiegend aus Holz 1)	St 1000 m2	2 485 328	2 633 345	2 731 353	614 127	628 053	685 109	43
7051	insgesamt	St 1000 m2	2 876 363	3 031 381	3 192 397	683 787	699 601	778 224	.
	Andere Fertigteilbauten aus Holz oder überwiegend aus Holz, zur Vollmontage vorgesehen Baracken z.B. Arbeiterwohnheime (Baustellenunterkünfte) 1)	St 1000 m2	132 16	56 13	56 9	14 414	10 498	8 979	3
7059 90	Sonst. Nichtwohngebäude 1)	St 1000 m2	1 171 116	1 523 104	1 402 102	57 932	50 191	54 591	20
7059	insgesamt	St 1000 m2	1 303 132	1 579 117	1 458 112	72 346	60 689	63 570	.
7070 00	Brücken, Türme, Silos u.a. Ingenieurbauten aus Holz 2)	St 1000 m3	.A .A	.A .A	.A .A	.A	.A	.A	1
7092 00	Instandsetzungen und Montagen von Erzeugnissen dieser Gütergruppe Instandsetzungen von Fertigteilbauten im HochbauA	.A	.A	1
	Montagen von Fertigteilbauten im Hochbau
7097 10	überwiegend aus Beton	29 527	29 940	33 269	30
7097 50	aus Holz od. Überw. aus Holz	26 969	28 551	28 416	15

1) In m2-Wohn- bzw. -nutzfläche. - 2) m3 tatsächlicher Holzanteil an der fertigen Ware.

**Früheres Bundesgebiet
sowie
Neue Länder und Berlin-Ost**

10 Produktionswert in 1 000 DM nach Güterklassen und Gütergruppen

Güter- klasse	Bezeichnung	Früheres Bundesgebiet			Neue Länder und Berlin-Ost		
		1993 4. Vj	1994 3. Vj	1994 4. Vj	1993 4. Vj	1994 3. Vj	1994 4. Vj
10	Elektrizität, Gas, Fernwärme, Wasser
1011	Elektrizität aus Wärmekraft (ohne solche aus Kernenergie)
1017	Elektrizität aus Wasserkraft
1034	Hergestelltes Gas
21	Bergbauliche Erzeugnisse
2111	Steinkohle, Steinkohlenbriketts
2113	Braunkohle, Braunkohlenbriketts
2115	Braunkohlengranulat
2117	Kohlenwerkstoffe
2118	Grubengas
2119	Andere Brennstoffe auf Kohlebasis
2121	Erdöl, roh
2122	Erdgas
2124	Erdölgas
2126	Andere Produkte der Erdöl- und Erdgasgewinnung, bituminöse Gesteine und Schieferrohteer
2131	Eisenerz-Rohförderung
2132	Effektiv-Menge
2132	Fe-Inhalt (Mengeninhalt)
2133	Absatzfähiges Roheisenerz
2134	Effektiv-Menge
2134	Fe-Inhalt (Mengeninhalt)
2141	NE-Metallerze
2141	Rohförderung (Naßgewicht)
2141	(Effektiv-Menge)
2142	Konzentrate (einschl. hütten- fertiger Roherze)
2142	Effektiv-Menge
2143	Mengen-Inhalt
2144	Schwefel- u. Magnetkies
2144	Rohförderung (Effektiv-Menge)
2144	Absatzfähiger Rohkies u. Flota- tionskies (Trockengewicht)
2145	Effektiv-Menge
2146	S-Inhalt (Mengen-Inhalt)
2151	Kaliohsalze (Förderung)
2152	Kaliohsalze (ber. auf K2O)
2153	Absatzfähige Kalisalze (ber. auf K2O)
2154	Absatzfähige Nebenprodukte aus der Verarbeitung von Kalisalzen
2161	Stein- u. Müttensalz (ber. auf NaCl)
2165	Salinensalz
2167	Streu- und Auftausalz
2169	Sole aus Quellen, Bohrlöchern u.ä. (berechnet auf NaCl)
2172	Flußspat, aufbereitet
2174	Schwefspat, aufbereitet
2176	Graphit, aufbereitet
2178	Sonst. bergbaul. u.ä. Erzeugn.
2181	Schwarztorf f. gärtn. Zwecke	31 694	38 029	34 538	430	662	733
2185	Weißtorf f. gärtn. Zwecke	.A	.A	.A	.A	.A	.A
2189	Sonstige Torfprodukte	4 527	5 754	4 116	.	.	.
2195	Eigenveredlung	.A	.A	.A	.	.	.
2196	Lohnveredlung	.A	.A	.A	.	.A	.A
22	Mineralölerzeugnisse	4 677 156	5 061 704	4 802 820	446 306	496 705	511 145
2211	Rohbenzin
2212	Komponenten	.A	.	.	.A	.	.
2213	Kraftstoffe	1 960 449	2 155 193	1 963 329	216 197	246 010	240 094
2217	Heizöle	1 161 573	1 057 804	1 040 200	130 935	104 150	113 940
2231	Flüssiggas
2235	Raffineriegase	156 668	187 861	205 008	.	.	.
2251	Basistöle	.A	.A	.A	.A	.A	.A
2252	Schmieröle	417 355	521 224	477 786	7 592	8 493	8 992
2255	Mineralische Öle, nicht zu Schmierzwecken	172 686	218 145	209 642	1 947	4 685	3 032
2257	Schmierfette
2271	m.e. Mineralölgeh. ab 70 vH.	.A	.A	.A	.A	.A	.A
2271	Paraffine	87 963	78 156	79 838	2 685	3 309	3 977
2273	Bitumen und Bitumenemulsionen	75 409	189 690	133 244	18 076	31 322	29 129
2277	Petrolkoks	42 542	35 361	35 992	.	.	.
2279	Sonstige Mineralölerzeugnisse
2295	Eigenveredlung	.A	.A	.A	.	.	.
2296	Lohnveredlung	.A	.A	.A	.	.	.
24	Spalt- und Brutstoffe
2411	Radioaktive Isotope (Radon)
2431	Kernbrennstoffe
2451	Brennelemente für Kernreaktoren	.A	.A	.A	.	.	.
25	Steine und Erden, Asbestwaren, Schleifmittel	9 055 169	11 215 741	10 447 752	1 555 378	2 428 645	2 292 140
2511	Natursteine für den Tiefbau	338 166	432 952	403 001	157 391	231 225	217 118
2512	Schiefer (Tonschiefer)	.A	.A	.A	.A	.A	.A
2514	Kalk- u. Dolomitstein, roh, gebrochen oder zerkleinert	.A	.A	.A	.A	.A	.A
2515	Rohgips und Kreide	.A	.A	.A	.A	.A	.A
2516	Sand u. Kies
2517	Tonerdehaltige Rohstoffe (Ton und Kaolin)	79 271	79 860	74 447	9 918	11 169	11 658
2518	Quarzit, Feldspat u. Pegmatit	10 653	.A	.A	195	.A	.A

10 Produktionswert in 1 000 DM nach Güterklassen und Gütergruppen

Güter- klasse	Bezeichnung	Früheres Bundesgebiet			Neue Länder und Berlin-Ost		
		1993 4. Vj	1994 3. Vj	1994 4. Vj	1993 4. Vj	1994 3. Vj	1994 4. Vj
2519	Andere rohe u. gebrochene Natur- steine, unbearbeitete Erden	16 784	21 880	20 382	1 888	1 423	1 348
2521	Schiefererzeugnisse	.A	.A	.A	.A	.A	.A
2522	Bituminöses Asphaltmischgut	253 052	346 353	346 295	46 728	97 432	106 093
2523	Natur-Asphalterzeugnisse	3 427	3 545	3 411	-	-	-
2525	Andere bearbeitete Natursteine	292 214	270 364	282 672	26 295	30 513	28 804
2526	Flugasche u. ähnliche aufberei- tete Schlacken als Zusatz für Baustoffe	-	-	-	-	-	-
2527	Granulate, Körnungen u. Gemische für Streuzwecke (auch mit Streusalz)	-	-	-	-	.A	.A
2528	Eisenhüttenschlacken	12 973	15 886	15 565	-	-	-
2529	Eisenhüttenschlackenerzeugnisse	15 807	18 933	15 110	-	-	-
2531	Zement u. zementähnliche Binde- mittel	874 967	1 126 425	1 014 558	148 710	217 200	217 794
2532	Bearbeiteter Kalk- und Dolomit- stein	250 320	307 594	292 250	26 648	45 442	39 783
2533	Erzeugnisse aus Gips	269 327	325 023	340 515	11 119	10 214	15 098
2535	Mörtel und Edelputz	408 829	601 184	512 372	36 942	115 670	113 040
2536	Transportbeton	1 207 782	1 687 701	1 450 140	254 690	459 431	410 485
2541	Ziegelerzeugnisse	678 373	789 838	755 630	88 410	140 159	143 072
2542	Keram. Spaltplatten, -riemchen	.A	.A	.A	.A	.A	.A
2543	Fertighäuser Überw. aus Ziegel- fertigteilen z. Vollm. vorges.	.A	.A	.A	-	-	-
2545	Grobsteinzeug	71 416	64 584	62 618	11 880	16 939	20 973
2547	Feuerfeste Erzeugnisse	450 796	476 069	520 295	29 218	19 700	21 262
2549	Scherben u. Bruch von grobkera- mischen Erzeugnissen	.A	.A	.A	.A	.A	.A
2551	Kalksandsteine	183 074	276 384	228 639	31 630	71 802	54 982
2554	Betonerzeugnisse für den Hochbau	1 321 396	1 625 350	1 545 582	303 681	436 208	392 599
2557	Betonerzeugnisse für den Tiefbau	712 430	909 554	806 558	164 364	238 654	228 767
2559	Betonerzeugnisse für and. Zwecke	87 382	68 671	74 528	14 286	13 744	16 340
2561	Gebälte miner. Erzeugnisse	.A	.A	.A	.A	.A	.A
2562	Erzeugnisse aus Kunstharzbeton	.A	.A	.A	.A	.A	.A
2564	Dämm- u. Leichtbauplatten u. ä. Erzeugnisse	48 210	67 130	65 081	13 438	10 500	10 239
2566	Mineralische Isoliermittel und Filter	184 491	214 958	186 790	13 948	13 776	16 906
2567	Faserzementwaren	.A	.A	.A	.A	.A	.A
2568	Asbestzementwaren	.A	.A	.A	-	-	-
2569	Sonst. Erzeugnisse aus Steinen u. Erden, a.n.g.	25 911	31 364	29 911	-	-	-
2573	Asbestspinnstoffwaren	10 607	9 707	10 754	-	-	-
2574	Asbest-Kautschukwaren	10 294	.A	.A	-	-	-
2576	It-Platten und -Dichtungen (mit und ohne Metalleinlagen)	15 103	.A	.A	-	-	-
2578	Asbest-Filtermaterial	-	-	-	-	-	-
2579	Sonst. asbesthaltige Erzeugnisse (ohne Brems- und Kupplungs- materialien)	.A	23 439	22 955	-	-	-
2581	Schleifscheiben u. sonst. Schleifkörper	121 588	132 993	134 794	4 214	3 979	4 337
2583	Schleifpapiere, -gewebe, -kom- bination, -mittel auf sonst. Unterlagen, Lamellenschleif- räder u. -stifte	.A	.A	.A	.A	.A	.A
2585	Diamantschleifscheiben u. sonst. Diamantschleifkörper	.A	.A	.A	.A	.A	.A
2587	Schleifscheiben u. sonstige Schleifkörper aus kubischem Bornitrid	.A	.A	.A	.A	.A	.A
2589	Sonst. Schleifmittel u. Schleif- pulver	.A	.A	.A	.A	.A	.A
2592	Reparaturen	2 004	1 402	1 918	-	-	-
2595	Eigenveredlung	5 857	5 059	4 152	-	-	-
2596	Lohnveredlung	.A	.A	.A	.A	.A	.A
2597	Montagen	.A	.A	.A	.A	.A	.A
27	Eisen und Stahl	8 021 149	9 568 943	9 943 947	621 977	631 597	717 900
2711	Roheisen
2712	Ferrolegerungen
2713	Stahlrohblöcke u. -brammen
2714	Vorgewalztes Stahlhalbzeug	609 192	837 012	935 390	36 421	18 957	4 996
2715	Walzstahl, auch plattiert	3 839 333	4 448 484	4 636 583	283 432	306 236	346 242
2716	Weiterverarbeiteter Walzstahl	1 390 152	1 815 798	1 790 411	70 116	88 333	91 633
2719	Schrott u. Nebenerzeugnisse der Hochofen-, Stahl- und Warmwalz- werke	.A	17 731	12 717	.A	15 173	15 105
2731	Rohrrippen zur Herstellung von Präzisionsstahlrohren	.A	54 582	58 497	.A	9 454	6 072
2733	Präzisionsstahlrohre	.A	383 991	405 275	.A	7 577	10 265
2735	Sonst. Stahlrohre	819 428	755 846	820 212	28 484	54 608	51 154
2741	Geschmiedetes Halbzeug	23 161	15 502	18 097	-	-	-
2742	Geschmiedete Stäbe, auch Schmiedewalzerzeugnisse	97 837	125 585	130 798	8 900	11 398	12 276
2745	Freiformschmiedestücke über 125 kg Rohgewicht	148 281	166 257	169 323	4 844	5 775	6 636
2746	Geschmiedete oder gewalzte Ringe über 125 kg Rohgewicht	27 594	36 241	31 973	7 597	4 856	6 213
2747	Rollendes Eisenbahnzeug (auch gewalzt)	44 766	34 838	47 328	15 271	8 921	9 275

Güter- klasse	Bezeichnung	Früheres Bundesgebiet			Neue Länder und Berlin-Ost		
		1993 4. VJ	1994 3. VJ	1994 4. VJ	1993 4. VJ	1994 3. VJ	1994 4. VJ
28	NE-Metalle und -Metallhalbzeug	4 627 778	5 527 470	5 685 113	282 718	331 042	316 996
2811	Leichtmetalle u. deren Legierun- gen	458 421	603 178	676 569	6 414	1 300	1 053
2813	Schwermetalle u. deren Legierun- gen	672 129	705 681	844 572	44 337	21 410	18 789
2815	Zwischenprodukte der NE-Metallin- dustrie, die der Metallgewinnung dienen	.A	17 368	25 713	.A	27	55
2817	Edelmetalle	378 437	284 070	271 827	2 145	5 688	6 461
2841	NE-Metallhalbzeug	1 201 490	1 589 695	1 514 971	72 510	95 438	102 895
2842	Halbzeug aus Magnesium u. Mag- nesiumlegierungen	.A	.A	.A	.A	-	-
2843	Halbzeug aus Kupfer u. Kupfer- legierungen	1 203 951	1 488 936	1 565 165	142 574	178 978	159 404
2844	Halbzeug aus Blei u. Bleilegie- rungen	14 426	20 261	21 607	-	221	156
2845	Halbzeug aus Zink u. Zinklegie- rungen	.A	.A	.A	.A	.A	.A
2846	Halbzeug aus Zinn u. Zinnlegie- rungen	1 548	1 697	1 923	-	1 235	1 153
2847	Halbzeug aus Nickel u. Nickelle- gierungen	118 772	174 373	157 083	2 134	4 593	4 019
2848	Halbzeug aus sonst. NE-Metallen u. deren Legierungen	.A	232 796	228 130	.A	9 038	8 424
2849	Edelmetallhalbzeug	256 533	272 567	246 652	2 254	3 644	3 253
2871	Bearbeitungsreststoffe u. Schrott aus Leichtmetallen	.A	4 631	9 266	.A	7 858	9 258
2874	Bearbeitungsreststoffe u. Schrott aus Schwermetallen	.A	17 187	17 702	.A	1 608	2 075
2875	Bearbeitungsreststoffe u. Schrott aus Edelmetallen	.A	.A	.A	.A	-	-
2877	Metallhaltige Aschen u. Rück- stände	.A	.A	.A	.A	.A	-
29	Gießereierzeugnisse	2 508 309	2 567 860	2 790 709	142 387	201 437	219 404
2912	Gußeisen mit Lamellengraphit (nicht legiert u. legiert)	725 196	700 258	808 301	45 846	60 408	69 520
2913	Gußeisen mit Kugelgraphit (nicht legiert u. legiert)	540 209	564 683	590 443	23 722	48 255	45 882
2914	Stahlguß (nicht legiert u. legiert)	273 296	264 252	275 118	24 498	30 328	33 178
2917	Temperguß (nicht legiert u. legiert)	84 263	77 910	94 996	7 251	8 148	8 686
2919	Reststoffe aus der Produktion von Eisen-, Stahl- u. Temperguß	-	6 241	6 645	-	-	308
2951	Leichtmetallformguß	668 668	714 535	772 042	33 057	41 665	48 164
2954	Schwermetallformguß	210 570	233 292	238 448	8 013	12 633	13 666
2957	Edelmetallformguß	.A	.A	.A	.A	-	-
2959	Reststoffe aus der Produktion von NE-Metall- u. Edelmetallformguß	.A	.A	.A	.A	-	-
30	Erzeugnisse der Ziehereien und Kaltwalz- werke und der Stahlverformung	7 097 134	7 970 169	8 213 128	305 945	392 964	420 264
3011	Kaltwalzwerks- u. Zieherei-Er- zeugnisse (ohne Draht)	852 122	1 061 014	1 084 020	27 410	20 950	25 044
3015	Kalt gezogener Draht von Walzdraht gezogen	364 949	442 202	446 472	27 099	37 895	41 717
3017	Drahterzeugnisse	804 118	910 791	916 646	32 603	46 972	45 944
3021	Gesenkschmiedestücke, Freiform- schmiedestücke bis 125 kg Roh- gewicht, Kaltfließpreßteile aus Stahl	960 816	1 047 162	1 100 685	34 047	47 342	43 481
3022	Preß-, Zieh- u. Stanzteile mit einem Stückgewicht über 50 g	696 715	755 285	770 794	57 686	52 329	67 956
3023	Federn aus Stahl oder NE-Metall	431 117	478 732	487 945	13 279	19 162	21 389
3024	Ketten aus Stahl oder NE-Metall	.A	.A	.A	.A	.A	.A
3025	Schrauben, Bolzen, Muttern, Schwellenschrauben, Schraubhaken, Niete, Splinte, Keile, Unterleg- scheiben u. ähnliche Waren aus Eisen oder Stahl	559 544	672 287	674 650	14 381	21 361	22 375
3026	Schrauben, Bolzen, Muttern, Schraubhaken, Niete, Splinte, Keile, Unterlegscheiben u. ähnliche Waren aus NE-Metall	22 404	26 995	27 579	217	607	603
3027	Pulvermetallurgische Erzeugnisse	.A	.A	.A	.A	.A	.A
3028	Drehteile aus Metall	683 486	776 397	800 625	12 872	19 525	18 138
3029	Sonst. Erzeugnisse der Stahlver- formung	.A	.A	.A	.A	.A	.A
3092	Reparaturen von Erzeugnissen der Stahlverformung	10 454	9 299	9 216	1 884	4 290	4 832
3093	Oberflächenveredlung u. Härtung	952 370	1 055 029	1 076 279	53 825	74 542	74 403
3097	Montagen von Erzeugnissen der Stahlverformung	56 353	40 593	37 285	1 454	3 861	2 231
3099	Schweißerei-, Schlosserei-, Dreherei- u.ä. Arbeiten	400 491	392 979	459 418	22 368	33 395	39 633
31	Stahlbauerzeugnisse u. Schienenfahrzeuge	8 581 785	7 596 610	8 292 290	1 746 799	1 767 484	2 004 073
3111	Fertigteilbauten überwiegend aus Metall	550 810	458 805	515 915	89 553	86 499	91 680
3114	Konstruktionen aus Stahl	1 833 529	1 760 654	1 881 522	315 462	440 644	454 368
3117	Erzeugnisse für den Grubenausbau	.A	162 622	173 163	.A	536	491
3118	Konstruktionen aus Aluminium	1 372 426	1 195 750	1 445 117	74 403	89 492	105 516
3121	Weichen, Kreuzungen u.ä. ortsfestes Gleismaterial	23 343	23 647	27 421	27 662	20 051	24 096

10 Produktionswert in 1 000 DM nach Güterklassen und Gütergruppen

Güter- klasse	Bezeichnung	Früheres Bundesgebiet			Neue Länder und Berlin-Ost		
		1993 4. Vj	1994 3. Vj	1994 4. Vj	1993 4. Vj	1994 3. Vj	1994 4. Vj
3127	Weichen, Kreuzungen u.ä. ortsfestes Gleismaterial für Feld- u. Industriebahnen	3 019 8 998	1 183 9 455	1 616 11 116	- 11	- -	- -
3120	Teile von Weichen, Kreuzungen Dampfkessel, Behälter u. Rohr- leitungen						
3151	Dampfkessel (Dampferzeuger)	295 173	316 540	371 616	25 718	24 706	125 722
3152	Kernreaktoren, Maschinen u. Appa- rate für die Isotopentrennung	8 763	9 476	7 729	-	-	-
3153	Feuerungen u. Heizungs- einrichtungen für Dampfkessel	55 066	43 166	84 663	15 889	7 487	10 670
3154	Hilfsapparate u. Rauchgasreini- gungsanlagen für Dampfkessel, Kondensatoren für Dampfkraft- maschinen	139 420	123 846	120 059	1 925	7 109	8 329
3155	Behälter aus Eisen oder Stahl, mit einem Fassungsvermögen über 100 m³	288 719	220 096	243 705	7 084	13 419	10 821
3156	Rohrleitungen aus Stahl oder NE-Metall für industrielle Zwecke	246 369 478 249	214 600 551 610	215 088 508 912	7 075 8 752	14 967 14 203	14 795 14 546
3157	Zentralheizungskessel						
3159	Transportbehälter (Container) über 3 m³ Nutzraum	105 341	78 489	87 823	34 116	38 366	36 401
3171	Lokomotiven	123 728	48 599	81 051	58 663	1 039	12 461
3172	Triebwagen, Schienenomnibusse	223 477	323 503	377 768	54 924	39 437	44 693
3173	Personenwagen u.ä. schienenge- bundene Spezialwagen	241 873	74 784	91 952	216 327	117 322	217 969
3175	Schienengebundene Güterwagen für Eisenbahnen	26 485	18 893	47 675	73 412	22 039	44 947
3179	Teile für Schienenfahrzeuge	152 842	126 118	122 332	94 766	69 530	81 767
3192	Reparaturen u. Überholungen an Transportbehältern (Containern) u. Schienenfahrzeugen	77 626	77 217	79 085	113 165	108 117	106 226
3199	Baustellenarbeiten (auch im Tage- lohn)	2 156 792	1 757 557	1 796 962	527 135	652 541	598 575
32	Maschinenbauerzeugnisse	45 190 413	42 120 958	48 243 648	2 359 697	2 011 929	2 556 348
3211	Metallbearbeitungsmaschinen der spanabhebenden Formung	1 903 433	1 472 660	2 259 683	134 838	95 525	160 232
3212	Metallbearbeitungsmaschinen der spanlosen Formung	949 062	992 325	1 030 648	114 758	36 056	92 190
3213	Hütten- u. Walzwerkeinrichtungen	686 180	462 127	619 930	34 367	21 068	20 125
3214	Industrieföhen, Brenner u. Feue- rungen	377 436	307 929	355 894	5 312	7 683	7 888
3215	Gießereimaschinen	219 144	190 931	200 113	8 320	11 816	12 007
3216	Prüfmaschinen	225 491	224 896	191 137	1 945	879	2 004
3217	Holzbe- u. -verarbeitungsmaschi- nen, auch zum Bearbeiten von Kork, Bein, Kunststoff u.ä.	1 182 132	1 190 553	1 342 620	14 707	15 338	22 862
3218	Auswechselbare Werkzeuge für die Metallbearbeitung (ohne solche der Gütergruppe 38)	1 715 828	1 591 750	1 679 209	84 823	99 937	116 261
3219	Schweißgeräte u. -maschinen	99 697	84 494	103 479	4 622	3 908	2 244
3222	Verbrennungsmotoren mit Fremdzün- dung (Hub- u. Rotationskolben- motoren, oh. solche für Kraft- u. Luftfahrzeuge)	13 270	12 923	14 857	-	-	-
3223	Verbrennungsmotoren mit Selbst- zündung (Dieselmotoren) (ohne solche für Kraftfahrzeuge)	1 062 386	1 003 381	1 143 895	65 255	56 220	42 861
3224	Gasturbinen (einschl. Zubehör, Einzel- u. Ersatzteilen)	278 815	353 689	293 498	5 660	7 415	3 826
3227	Dampfturbinen	239 583	233 449	326 180	16 841	63 427	67 827
3228	Wasserkraftmaschinen (einschl. Kesseldampfmaschinen (Lokomobi- len), Kolbendampfmaschinen, a.n.g.)	23 318	51 071	23 329	-	-	-
3229	Kompressoren (Verdichter) u. Vakuumpumpen, Druckluftge- räte, -werkzeuge u. -bremsen	59 748	58 125	72 883	-	-	-
3231	Kompressoren u. Vakuumpumpen Hubkolbenkompressoren, ortsfest u. ortsbeweglich	822 563	790 127	854 525	14 402	12 548	17 891
3232	Einzelgeräte u. Anlagen der Klima-, Luft- u. Entstaubungs- technik	1 427 329	1 219 172	1 466 141	80 174	68 053	84 961
3233	Gewerbliche Kühlmittel u. -ge- räte, Kältemaschinen u. -an- Flüssigkeitspumpen	829 102	737 172	901 898	31 618	18 446	22 399
3234	Maschinen für die Be- u. Verar- beitung v. Kautschuk u. Kunst- stoff	1 247 678	1 276 193	1 367 977	80 156	52 343	79 750
3235	Maschinen für die Bauwirtschaft Baustoff-, Keramik- u. Glasma- schinen	1 654 535	1 303 199	1 800 102	55 328	35 910	55 120
3236	Trocknungsanlagen u. -maschinen für landwirtschaftliche Erzeug- nisse	1 714 086	1 751 464	1 899 653	43 408	52 550	41 762
3237	Landmaschinen	799 384	735 529	800 648	50 487	38 494	97 487
3239	Landwirtschaftliche Förder- u. Transportmittel	341 156	380 756	374 396	19 086	8 835	11 122
3241	Milchwirtschaftliche Maschinen	674 438	955 847	729 638	40 152	57 727	38 862
3242	Ackerschlepper	99 133	78 316	93 776	138	1 156	726
3243	(Rad- u. Raupenschlepper)	68 055	60 316	75 344	2 636	2 219	2 580
3244		847 979	824 766	986 883	9 582	2 310	2 320

10 Produktionswert in 1 000 DM nach Güterklassen und Gütergruppen

Güter- klasse	Bezeichnung	Früheres Bundesgebiet			Neue Länder und Berlin-Ost		
		1993 4. Vj	1994 3. Vj	1994 4. Vj	1993 4. Vj	1994 3. Vj	1994 4. Vj
3245	Nahrungsmittelmaschinen	1 433 392	1 154 816	1 419 488	49 303	40 697	35 509
3246	Sonstige Nahrungsmittelmaschinen u. Maschinen für verwandte Gebiete	423 226	360 653	432 574	3 211	2 978	4 080
3247	Verpackungsmaschinen	1 030 594	913 189	1 059 511	18 231	19 715	15 304
3248	Verpackungsmaschinen für Getränke u. Getränkepackungen	364 492	452 373	521 095	4 914	4 380	4 152
3251	Einzelapparate u. -maschinen für die chemische u. verwandte Industrie	771 673	657 365	798 699	51 994	39 842	53 921
3252	Anlagen für die chemische u. verwandte Industrie	733 997	579 739	751 639	116 453	105 621	170 423
3253	Oberflächentechnik	455 260	397 863	516 011	8 416	2 989	6 405
3254	Maschinen u. Einrichtungen für den Bergbau	479 073	379 152	414 965	48 126	49 784	64 237
3255	Krane, Verladebrücken	635 918	550 863	668 148	79 909	62 160	45 547
3256	Serienhebezeuge, Geräte zur Regal- bedienung u. ä.	477 695	421 338	480 036	14 372	23 796	20 899
3257	Flurförderzeuge	637 229	683 685	836 515	9 277	10 149	11 005
3258	Stetigförderer, Gleis- u. Draht- seilförderer	1 123 610	769 927	1 183 349	67 103	59 681	113 776
3259	Aufzüge, Fahrtreppen u. Fahrsteige	631 298	560 429	666 435	104 408	62 986	100 965
3261	Papier- u. Druckereimaschinen	2 754 593	2 400 743	2 994 924	113 260	82 694	151 503
3263	Waren- u. Leistungsautomaten	.A	.A	.A	.A	.A	.A
3264	Waagen	262 061	211 453	260 075	1 424	2 019	1 756
3265	Textilmaschinen	1 697 068	1 409 201	1 678 864	135 876	37 160	47 530
3266	Zubehörteile für Textilmaschinen	316 069	295 819	319 233	16 741	19 550	18 046
3267	Nähmaschinen	256 881	200 259	219 555	10 281	1 440	1 288
3268	Wäscherei- u. verwandte Maschi- nen für gewerbliche Zwecke	141 359	114 555	147 313	3 859	3 288	2 279
3269	Maschinen für die Leder-, Schuh- u. Lederwarenherstellung	38 170	28 481	34 065	2 840	76	238
3271	Feuerwehrgeräte	256 082	171 400	201 026	5 508	4 439	5 560
3272	Armaturen u. ähnliche Apparate für Rohr- u. Schlauchleitungen, Dampfkessel, Sammelbehälter, Wannen u. ähnliche Behälter	2 706 069	3 004 854	2 895 072	74 813	86 419	86 247
3274	Walzengravuren	.A	.A	.A	.A	.A	.A
3275	Geräte für öldruckhydraulische Anlagen u. pneumat. Steuerungen	558 480	615 432	644 683	15 508	22 513	20 400
3276	Zahnrad- u. Getriebe	1 091 997	1 163 625	1 243 322	45 878	65 921	67 319
3277	Wälzlager	.A	.A	.A	.A	.A	.A
3278	Kupplungen, Gleitlager und andere Antriebsselemente	414 901	483 425	461 294	10 941	7 719	8 912
3281	Montagetechnik, Handhabungstech- nik, Industrieroboter	578 758	699 281	625 029	18 776	26 094	19 713
3289	Andere Maschinenbauerzeugnisse	999 209	1 084 026	1 116 018	14 906	27 946	25 790
3292	Reparaturen	1 432 669	1 283 824	1 447 697	128 500	139 382	166 841
3295	Eigenveredlung	.A	.A	.A	.A	.A	.A
3296	Lohnveredlung	111 552	140 336	124 084	29 750	30 303	34 018
3297	Montagen	1 635 078	1 307 663	1 690 969	220 522	186 505	231 685
3298	Demontagen u. Abwrackung von Ma- schinenbauerzeugnissen	10 450	14 678	16 964	13 261	4 954	6 571
33	Strassenfahrzeuge	52 214 960	50 117 740	57 432 218	1 600 368	1 764 790	2 115 269
3311	Personenkraftwagen (auch dreiräd- rig) u. Kleinomnibusse (bis 9 Sitzplätze), einschl. Fahr- gestelle mit Motor	25 077 339	24 296 307	28 629 114	698 929	727 510	923 326
3312	Kombinationskraftwagen (Mehr- zweckwagen) (auch dreiräd- rig), einschl. Fahrgestelle mit Motor	4 386 716	4 319 386	4 891 791	-	351	433
3313	Liefer- u. Lastkraftwagen (auch dreiräd- u. Lastkraftwagen (auch dreiräd- u. Lastkraftwagen mit Spezialaufbauten), einschl. Fahrgestelle mit Motor	2 829 188	.A	.A	37 807	.A	.A
3314	Lastkraftwagen mit Spezialaufbau- ten, einschl. Fahrgestelle mit Motor	.A	190 558	229 873	.A	3 417	5 943
3315	Omnibusse u. Obusse, einschl. Fahrgestelle mit Motor	.A	.A	.A	.A	.A	.A
3318	Verbrennungsmotoren für Kraft- wagen	.A	.A	.A	.A	.A	.A
3319	Fahrgestelle ohne Motor für Kraftwagen	.A	.A	.A	.A	.A	.A
3321	Sattel- u. sonst. Straßenzug- maschinen, einschl. Motoren	721 812	777 491	889 501	-	-	-
3328	Verbrennungsmotoren für Zugmaschinen	.A	.A	.A	-	-	-
3331	Zubehör, Einzel- u. Ersatzteile für Kraftwagen-, Straßenzug- maschinen- u. Krafttraktoren	3 664 186	3 378 065	3 805 009	68 548	73 050	81 911
3332	Rahmen, Räder u. Felgen für Kraftwagen u. Straßenzugmaschinen	363 363	399 030	482 731	27 634	25 066	34 724
3333	Triebwerksteile u. Lenkungen für Kraftwagen, Straßenzug- maschinen u. Krafttraktoren	2 115 411	2 108 805	2 373 356	73 179	86 025	93 305
3334	Kühler, Bremsaggregate, Stoß- dämpfer u. ä. Teile für Kraft- wagen, Straßenzugmaschinen u. Krafttraktoren	1 289 436	1 345 928	1 467 616	28 845	26 709	30 135
3335	Andere Kraftfahrzeugteile	1 458 310	1 470 525	1 611 119	18 738	74 839	90 632
3337	Kraftfahrzeugzubehör	1 956 074	2 038 751	2 212 373	73 892	70 588	79 658
3341	Karosserien u. Aufbauten für Kraftwagen, Zugmaschinen u. An- hänger	.A	.A	.A	.A	.A	.A
3343	Fahrgestelle für Anhänger	.A	.A	.A	.A	-	-
3345	Kraftwagenanhänger zur Lastenbeförderung	914 609	860 038	967 912	54 744	54 241	78 935

10 Produktionswert in 1 000 DM nach Güterklassen und Gütergruppen

Güter- klasse	Bezeichnung	Früheres Bundesgebiet			Neue Länder und Berlin-Ost		
		1993 4. Vj	1994 3. Vj	1994 4. Vj	1993 4. Vj	1994 3. Vj	1994 4. Vj
3371	Kraftträder u. Fahrräder mit Hilfsmotor	.A	.A	.A	.A	.A	.A
3372	Verbrennungsmotoren für Kraft- räder u. Fahrräder m. Hilfsm.	.A	.A	.A	.A	-	-
3373	Zubehör, Einzel- u. Ersatzteile für Kraftträder	27 731	66 702	52 734	2 976	2 273	3 094
3375	Fahrräder (einschl. Kinder- u. Jugendfahrräder) (ohne Spiel- fahrräder)	150 986	128 849	135 188	16 734	22 748	20 771
3376	Zubehör, Einzel- u. Ersatzteile für Fahrräder u. Kindersport- fahrzeuge	86 189	79 485	73 132	3 118	4 436	2 629
3381	Kinderwagen	26 061	16 954	24 993	2 549	1 214	1 113
3384	Krankenfahrräder u. Selbstfahrer	.A	.A	.A	.A	.A	.A
3387	Gespannfahrzeuge	.A	.A	.A	.A	.A	.A
3392	Reparaturen	2 271 180	2 129 723	2 226 949	239 601	247 415	238 358
3397	Montagen	31 328	61 403	77 219	8 197	6 767	6 039
3398	Lackierungen von						
3399	Umbauten von Kraftfahrzeugen	39 649	40 634	36 929	3 501	3 680	3 330
		.A	50 218	54 371	.A	3 715	2 896
34	Wasserfahrzeuge	1 364 031	1 014 922	1 200 345	579 018	471 036	619 513
3411	Hochsee-, Küstenfahrge- u. -frachtschiffe 1)	-	-	-	-	-	-
3415	Hochsee- u. Küstenschlepper, seegehende Eisbrecher u. Bergungsschiffe 2)	776 871	604 641	787 888	344 171	343 449	393 543
3421	Binnenfahrge- u. -frachtschiffe mit Eigenantrieb 3)	-	-	-	-	-	-
3423	Binnenfrachtschiffe ohne Eigenantrieb 3)	-	-	-	-	-	-
3425	Binnenschlepper, -bergungs- schiffe, -eisbrecher u. Hafenschiffe mit Eigenantrieb 4)	-	.A	.A	.A	.A	-
3430	Fischereischiffe 5)	-	-	-	-	-	-
3440	Behörden- u. Sonderschiffe für die Hochsee- u. Binnen- schiffahrt 6)	.A	.A	.A	.A	-	.A
3450	Boote u. Yachten (ohne Falt- u. Schlauchboote)	33 877	24 511	36 498	3 059	2 455	2 178
3471	Schwimmbagger, -krane, -docks, Hub- bzw. Bohrinnseln u.ä. 7)	-	-	.A	-	-	.A
3479	Pontons u. Schwimmkörper 8)	.A	.A	.A	.A	.A	.A
3480	Schiffbauliche Einzelteile	167 403	113 577	100 892	15 677	22 943	21 437
3492	Reparaturen	249 269	208 009	244 212	77 912	90 576	55 275
3497	Montagen (außerhalb des Betriebes)	.A	.A	.A	.A	.A	.A
3498	Umbauten	.A	49 268	25 500	.A	479	884
3499	Abwrackung	-	-	-	.A	-	-
35	Luft- und Raumfahrzeuge	.A	.A	.A	.A	.A	.A
3511	Segelflugzeuge, Hanggleiter, Ballone, Luftschiffe u. dgl.	11 827	.A	14 311	-	.A	520
3516	Andere Luft- u. Raumfahrzeuge	.A	83 786	175 545	-	-	480
3530	Zubehör, Einzel- u. Ersatzteile für Flugkörper	170 408	54 883	165 399	-	-	-
3532	Flugkörper	-	-	-	-	-	-
3533	Triebwerke u. a. Antriebsmotoren für Luft- u. Raumfahrzeuge	.A	.A	.A	-	-	-
3535	Teile für Triebwerke u. a. An- triebsmotoren für Luft- u. Raum- fahrzeuge	263 158	204 950	283 867	-	-	-
3571	Rettungs- u. Sicherheitsgeräte	.A	.A	.A	.A	.A	.A
3579	Teile für Luft- u. Raumfahrzeuge	1 153 890	746 399	961 983	-	-	-
3580	Startvorrichtungen, Abbremsvor- richtungen für Schiffdecks u. ä. Landehilfen für Luftfahrzeuge; Bodengeräte zur Flugausbildung	.A	.A	.A	-	-	-
3592	Reparaturen (einschl. Grundüber- holungen u. Wartungen)	.A	.A	.A	.A	.A	.A
3595	Eigenveredlung (Veredlungsarbeiten für eigene Rechnung)	-	-	-	-	-	67
3596	Lohnveredlung (Veredlungsarbeiten für fremde Rechnung)	.A	.A	.A	-	.A	.A
3597	Montagen	.A	.A	.A	-	-	-
3598	Abwrackung	-	-	-	-	-	-
3599	Bergungsarbeiten	-	-	-	-	-	-
36	Elektrotechnische Erzeugnisse	38 646 792	37 369 822	40 279 709	2 161 629	2 139 408	2 352 774
3611	Elektromotoren u. -generatoren Gleichstrommotoren u. -generato- ren (einschl. Getriebemotoren)	1 593 804	1 756 183	1 780 275	99 051	77 956	88 856
3612	Mehrphasen-Wechselstrommotoren	640 581	581 591	522 178	88 888	69 488	65 352
3613	Transformator	674 747	618 551	629 819	4 951	5 191	8 458
3615	Elektrische Akkumulatoren Bleiakkumulatoren 9)	552 247	449 348	509 296	20 443	23 448	27 032
3616	Primärelemente u. -batterien 10)	90 199	74 390	83 059	8 259	4 892	5 244
3617	Starkstromkondensatoren						
3621	Hochspannungsschaltgeräte u. -anlagen ab 1 000 V	672 065	605 026	659 922	45 350	44 556	49 822
3622	Niederspannungsschaltgeräte u. -anlagen unter 1000 V	1 795 776	1 817 448	1 884 817	114 829	109 812	129 851
3623	Installationsgeräte bis 1000 V	1 335 216	1 487 746	1 509 082	22 629	41 867	39 900
3624	Elektrorohre	.A	.A	.A	.A	.A	.A
3625	Isolierte Drähte u. Leitungen	1 345 975	1 377 313	1 533 237	99 943	110 248	147 421

1) In Meldenummer 3415 enthalten. - 2) Enthält auch die Meldenummer 3411. - 3) In Meldenummer 3425 enthalten. - 4) Enthält auch die Meldenummern 3421 und 3423. - 5) In Meldenummer 3440 enthalten. - 6) Enthält auch die Meldenummer 3430. - 7) In Meldenummer 3479 enthalten. - 8) Enthält auch die Meldenummer 3471. - 9) Enthält auch die Meldenummer 3616. - 10) In Meldenummer 3615 enthalten.

StBA, FS4, R 3.1

10 Produktionswert in 1 000 DM nach Güterklassen und Gütergruppen

Güter- klasse	Bezeichnung	Früheres Bundesgebiet			Neue Länder und Berlin-Ost		
		1993 4. Vj	1994 3. Vj	1994 4. Vj	1993 4. Vj	1994 3. Vj	1994 4. Vj
3626	Kabel	554 518	670 834	624 521	84 696	95 273	84 266
3627	Kabelgarnituren	.A	.A	.A	.A	.A	.A
3628	Freileitungsarmaturen	.A	.A	.A	.A	.A	.A
3629	Fahrleitungsarmaturen	.A	.A	.A	.A	.A	.A
3631	Elektrowerkzeuge bis 2 kW	472 487	397 000	413 895	49 826	57 783	55 358
3632	Elektroschweiß- u. -lötgeräte	290 556	292 507	512 247	5 320	5 989	6 043
3633	Elektrochemische u. -physikali- sche Geräte u. Einrichtungen	192 802	167 370	207 123	3 050	4 966	5 355
3634	Elektrische Industrieöfen u. Erwärmungsanlagen	220 296	175 165	222 274	6 525	5 012	5 985
3635	Elektrowärmegeräte u. -einrich- tungen für den Haushalt	1 284 846	1 055 870	1 160 698	39 822	31 069	34 985
3636	Gewerbliche Elektrowärmegeräte u. -einrichtungen	89 691	79 699	95 994	3 357	3 303	5 316
3637	Elektromotorische Wirtschafts- geräte	1 238 263	1 106 512	1 242 301	37 203	32 760	40 812
3638	Elektrische Haushaltskühlmöbel mit elektrisch angetriebenem Kompressor	.A	582 189	710 685	.A	15 603	10 618
3639	Elektrische Haushaltswaschmaschi- nen u. -geräte	1 041 292	790 215	956 712	5 145	8 887	8 258
3641	Elektrische Leuchten	1 338 710	1 166 013	1 238 399	28 930	44 116	49 814
3645	Elektrische Glühlampen	.A	.A	.A	.A	.A	.A
3646	Entladungslampen	.A	.A	.A	.A	.A	.A
3652	Leitergebundene Telekommunikation Geräte u. Einrichtungen der nichtleitergebundenen Tele- kommunikation	2 810 505	2 795 188	2 656 796	210 218	215 276	221 683
3656	Funkmeß-(Radar-), Funknaviga- tions-, Funkfernsteuerungsgerä- te u. -einrichtungen	.A	.A	.A	.A	.A	.A
3658	Elektrische Uhrenanlagen, Zeit- kontrollapparate, Zeitmesser	.A	13 975	15 248	.A	-	-
3661	Rundfunkempfangs- u. Fernsehemp- fangsgeräte u. -einrichtungen	1 148 480	1 021 264	1 194 770	43 205	24 683	33 536
3663	Phonotechnische Geräte	1 038 950	860 156	1 034 704	14 654	15 709	21 366
3665	Aktive Bauelemente der Elektronik	800 511	1 093 011	1 230 941	42 916	72 937	92 162
3667	Passive u. elektromechanische Bauelemente für die Elektronik sowie Baugruppen für die Elek- tronik	1 617 424	1 950 894	1 974 472	52 959	69 168	78 968
3671	Elektrische Meßgeräte für nichtelektrische Größen	784 789	823 120	921 198	17 233	16 081	17 852
3672	Elektrische Meßgeräte für elektrische Größen	372 888	365 495	364 666	4 737	3 523	4 503
3673	Elektrizitätszähler	.A	96 160	96 398	.A	10 595	10 792
3674	Elektrische Meßgeräte für che- mische u. physikalische Unter- suchungen	299 304	288 794	328 903	8 217	6 608	7 559
3675	Elektrische Prüfgeräte u. Ein- richtungen	278 916	253 174	275 841	14 377	9 209	7 097
3677	Elektrische Regel- u. Steuerungs- geräte u. -einrichtungen	2 358 931	2 447 657	2 532 547	71 144	67 262	63 248
3681	Elektromedizinische Geräte	1 106 497	1 024 236	1 032 181	23 223	26 760	29 339
3682	Elektrokohlen u. -bürsten (einschl. Bürstenhalter)	.A	.A	.A	.A	.A	.A
3683	Elektrotechnische Fertigerzeug- nisse zu elektrischen Isolier- zwecken	34 462	27 423	27 705	-	-	-
3684	Elektrische Signal- u. Sicher- heitsgeräte	499 074	391 515	462 645	27 589	28 368	25 655
3686	Elektrische Ausrüstungen für Fahrräder, Kraftfahrzeuge u. Verbrennungsmotoren	2 591 487	2 617 307	2 832 775	102 647	107 449	110 007
3687	Elektrische Ausrüstung für Luft- u. Raumfahrzeuge	80 294	28 756	38 558	-	-	-
3688	Elektromagnetische Geräte	.A	.A	.A	.A	.A	.A
3689	Andere elektrotechnische Erzeug- nisse	.A	.A	.A	.A	.A	.A
3692	Reparaturen	839 352	879 350	862 599	80 520	90 958	88 856
3696	Eigenveredlung	.A	.A	.A	.A	.A	.A
3698	Lohnveredlung	43 906	38 288	34 923	2 632	3 052	4 279
3697	Montagen (einschl. Installationen)	3 176 105	2 470 918	2 874 884	590 360	520 110	594 980
37	Feinmechanische u. optische Erzeugnisse, Uhren	4 421 459	4 046 207	4 431 893	136 460	161 402	180 754
3711	Augenoptik	482 549	464 510	462 390	13 016	16 407	17 242
3712	Ungefaßte u. gefaßte optische Elemente	48 703	50 699	55 183	8 687	6 855	6 954
3713	Optische Mikroskope (ohne Elek- tronenmikroskope)	76 047	82 512	91 816	3 598	3 111	2 902
3715	Ferngläser, Fernrohre u. andere astronomische Geräte	.A	.A	.A	.A	.A	.A
3717	Geräte für Geodäsie, Topogra- phie, Fotogrammetrie u. Hydro- graphie	31 607	20 857	19 006	1 040	805	178
3719	Andere optische Geräte	225 297	170 149	189 697	5 797	8 610	7 612
3721	Fotoapparate	.A	.A	.A	.A	.A	.A
3723	Fotokopierapparate	210 160	199 540	249 316	-	-	-
3725	Projektions- u. Kinogeräte	.A	.A	.A	.A	.A	.A
3727	Geräte für fotografische u. ki- nematografische Laboratorien, Lichtbildwände	.A	.A	.A	.A	.A	.A
3729	Zubehör u. Teile für Foto-, Projektions- u. Kinogeräte	95 762	96 310	116 753	1 103	1 899	2 704

10 Produktionswert in 1 000 DM nach Güterklassen und Gütergruppen

Güter- klasse	Bezeichnung	Früheres Bundesgebiet			Neue Länder und Berlin-Ost		
		1993 4. Vj	1994 3. Vj	1994 4. Vj	1993 4. Vj	1994 3. Vj	1994 4. Vj
3751	Geräte für Ozeanographie, Hydro- logie, Meteorologie u. Geophysik	.A	.A	.A	.A	.A	.A
3752	Zeichnermaschinen, Zeichentische, Zeichen- u. mathematische Instru- mente	.A	.A	.A	.A	.A	.A
3753	Feinmechanische Geräte zum Messen oder Prüfen von geome- trischen Größen	50 761	54 268	62 097	2 332	3 026	3 124
3754	Andere feinmechanische Meß- u. Regelgeräte	621 493	653 255	654 558	17 511	25 733	26 826
3757	Nichtmedizinische Atmungsgeräte	.A	.A	.A	.A	.A	.A
3759	Andere feinmechanische Geräte	.A	.A	.A	.A	.A	.A
3761	Medizinische Geräte	801 808	655 894	788 252	5 589	6 292	8 069
3765	Sterilisierapparate, medizinisch- chirurgische Möbel, Dental- stühle u. dgl.	162 051	127 305	160 671	7 472	4 908	4 117
3767	Orthopädiemechanische Erzeug- nisse	704 296	665 808	736 522	33 765	42 151	49 875
3771	Armband-, Taschen- u. ähnliche Uhren mit Kleinuhrwerk	.A	.A	.A	.A	.A	.A
3773	Andere Uhren (ohne elektrische Uhrenanlagen, Zeitkontrollappa- rate, Zeitmesser, Radiouhren u. Zeitauslöser)	.A	.A	.A	.A	.A	.A
3774	Armaturbrettuhren u.ä. für Kraftfahrzeuge, Luftfahrzeuge, Schiffe oder andere Fahrzeuge	6 065	7 943	6 760	-	-	-
3775	Nichtelektrische Zeitkontroll- apparate, Zeitmesser u. Zeit- auslöser	.A	.A	.A	.A	.A	.A
3779	Uhrwerke, Uhrrohwerke u. Einzel- teile für Uhren	.A	.A	.A	.A	.A	.A
3792	Reparaturen	132 880	115 784	120 569	772	907	852
3795	Eigenveredlung	.A	.A	.A	.A	.A	.A
3796	Lohnveredlung	10 649	9 385	9 920	902	472	591
3797	Montagen	.A	.A	.A	.A	.A	.A
38	Eisen-, Blech- und Metallwaren	14 117 407	14 084 843	14 734 337	543 188	589 962	631 215
3811	Handelswaren	131 175	98 968	129 621	2 645	4 403	3 857
3821	Handwerkzeuge	298 019	313 195	335 251	8 408	10 517	8 445
3823	Handsägen, Sägeblätter	.A	.A	.A	.A	.A	.A
3824	Messer u. Schneidklingen für Maschinen oder mechanische Geräte	70 788	72 072	76 248	2 168	4 559	4 887
3825	Auswechselbare Werkzeuge für die Bearbeitung von nichtmetall- ischen Werkstoffen (ohne Hart- metall- u. Diamantwerkzeuge)	.A	.A	.A	.A	.A	.A
3826	Drehwerkzeuge, Ziehwerkzeuge u.ä.	.A	.A	.A	.A	.A	.A
3828	Auswechselbare Werkzeuge mit arbei- tendem Teil aus gesinterten Hart- metallen	218 464	231 946	248 161	2 855	3 036	3 228
3829	Auswechselbare Werkzeuge mit arbei- tendem Teil aus Diamanten oder agglomerierten Diamanten (ohne Sägeblätter, Messer u. Schneid- klingen)	.A	.A	.A	.A	.A	.A
3830	Teile für Heiz- u. Kochgeräte für den Haushalt u. Teile von nicht- elektrischen Wasserheizern u. Geräten für Großküchen	.A	.A	.A	.A	.A	.A
3831	Heiz- u. Kochgeräte	81 014	50 178	64 059	19 141	4 342	9 569
3833	Herde u. andere Kochgeräte für den Haushalt	49 411	34 907	33 752	31 120	6 674	6 858
3834	Heiz- u. Kochgeräte für Feue- rung mit festen, flüssigen oder gasförmigen Brennstoffen, aus Eisen oder Stahl, für gewerb- liche Zwecke (ohne Großküchen- geräte u. Wasserheizer)	.A	.A	.A	.A	.A	.A
3835	Herde, Kochgeräte u.ä. Geräte für Großküchen	99 456	88 654	111 365	12 536	10 179	11 137
3837	Nichtelektrische Wasserheizer mit Gasbeheizung	.A	.A	.A	.A	.A	.A
3841	Handwerkzeuge aus Stahlblech, für die Landwirtschaft, den Garten- bau u. die Forstwirtschaft	43 909	45 188	53 095	865	1 396	1 700
3842	Geräte u. Bedarfsartikel aus Eisen oder Stahl, für Hauswirtschaft, Gewerbe u. Verkehr	912 005	891 802	922 098	20 258	23 974	29 588
3843	Bauartikel aus Stahlblech, Stahl- blechkonstruktionen	1 580 267	1 613 887	1 607 455	96 344	147 168	136 559
3844	Behälter aus Eisen oder Stahl, mit einem Fassungsvermögen bis 100 m³	602 124	617 502	627 410	63 359	58 822	59 198
3845	Möbel aus Metall	2 312 151	2 056 435	2 380 021	67 318	83 400	97 416
3846	Geräte u. Bedarfsartikel aus NE- Metallblechen für Hauswirt- schaft, Gewerbe u. Verkehr	1 070 419	1 095 507	1 133 245	37 220	32 699	41 516
3847	Panzerschranken, Türen u. Fächer aus unedlen Metallen, für Stahl- kammern, Sicherheitskassetten u. ä. Waren	117 225	92 713	113 034	2 300	1 820	2 182
3848	Spezialbedarfsartikel verschie- dener Art aus unedlen Metallen	389 156	360 872	365 121	10 353	7 976	7 701

10 Produktionswert in 1 000 DM nach Güterklassen und Gütergruppen

Güter- klasse	Bezeichnung	Früheres Bundesgebiet			Neue Länder und Berlin-Ost		
		1993 4. Vj	1994 3. Vj	1994 4. Vj	1993 4. Vj	1994 3. Vj	1994 4. Vj
3849	Feinstblechpackungen, Verschlüsse u. a. aus Stahl	585 398	723 823	609 017	45 369	52 826	52 419
3851	Schlösser, Verschlüsse mit Schloß, Sicherheitsriegel u. dgl.	562 941	591 183	614 600	13 074	14 692	14 780
3853	Beschläge aus Holz	8 222	9 173	9 637	-	-	-
3855	Beschläge aus Kunststoff	.A	.A	.A	.A	.A	.A
3857	Beschläge aus Metall	.A	.A	.A	.A	.A	.A
3871	Schneidwaren	.A	.A	.A	.A	.A	.A
3874	Bestecke u.ä. Tischgeräte z.B. Tafelmesser, Löffel, Gabeln, Tortenheber, Gebäckzangen	.A	.A	.A	.A	.A	.A
3877	Blanke Waffen (einschl. Scheiden u. Teilen)	2 088	1 229	1 491	-	-	-
3881	Nichtelektrische Haushaltsmaschinen u. verwandte Geräte	.A	.A	.A	.A	.A	.A
3882	Tafelgeschirr, Galanteriewaren, Feuerzeuge u.ä. Metallwaren	127 018	108 071	119 208	336	380	306
3883	Büro- u. Schreibgeräte aus Metall	.A	.A	.A	.A	.A	.A
3884	Sonstige Drahtwaren, a.n.g.	.A	.A	.A	.A	-	.A
3885	Folien, dünne Bänder u. Pulver aus Aluminium oder Kupfer; Verpackungsbehälter u. -zubehör aus NE-Metall	878 515	994 763	979 935	25 086	25 602	36 652
3886	Stifte, Nägel, Reißnägeln, Krampe, gewellte oder abgeschrägte Klammern u.ä.	.A	.A	.A	.A	.A	.A
3887	Metallkurzwaren für Bekleidung, Schuhe, Gardinen u. dgl.	202 258	184 349	191 817	5 268	5 325	6 024
3889	Preß- u. Zieh- u. Stanzteile aus Eisen oder Stahl u. verw. Erzg.	804 817	877 410	897 542	14 640	22 308	23 687
3892	Reparaturen	.A	.A	.A	.A	.A	.A
3895	Eigenveredlung	.A	.A	.A	.A	.A	.A
3896	Lohnveredlung	.A	.A	.A	.A	.A	.A
3897	Montagen	99 999	79 703	92 495	9 394	15 773	18 044
39	Musikinstrumente, Spielwaren, Sportgeräte, Schmuck, belichtete Filme, Feuertäpfer u.ä.	2 326 397	2 184 485	2 241 005	89 988	102 646	109 416
3910	Teile u. Zubehör für Großmusikinstrumente	12 829	10 927	13 059	2 868	3 932	5 272
3912	Klaviers mit aufrecht stehendem Rahmen	21 632	15 742	20 382	6 145	7 399	9 798
3914	Flügel und historische Tasteninstrumente	21 442	21 367	22 574	1 271	903	1 988
3918	Sonstige Großmusikinstrumente (oh. Harfen, elektromagnetische, elektrostatische, elektronische und ähnliche Musikinstrumente)	.A	.A	.A	.A	.A	.A
3920	Musikseiten, Teile und Zubehör für Kleinmusikinstrumente	.A	.A	.A	.A	.A	.A
3922	Streich- und Zupfinstrumente	.A	.A	.A	.A	.A	.A
3923	Schlag-, Effekt- u. Signalinstrumente	.A	.A	.A	.A	.A	.A
3924	Blasinstrumente	.A	.A	.A	.A	.A	.A
3925	Harmonikainstrumente	.A	.A	.A	.A	.A	.A
3928	Elektromagnetische, elektrostatische, elektronische und ähnliche Musikinstrumente	.A	.A	.A	-	-	-
3931	Kindersportfahrzeuge, Puppenwagen	41 149	28 410	29 532	5 450	2 877	1 729
3933	Elektrische Eisenbahnen (einschl. Schienen, Signalen und anderes Zubehör) (ohne Häuschen, Bäume u.ä.)	136 244	110 800	137 363	1 887	2 061	3 711
3935	Puppen, deren Teile und Zubehör	18 631	21 138	20 861	4 109	4 452	5 585
3936	Andere Spielwaren	400 434	341 618	384 744	15 246	18 255	23 391
3938	Weihnachtsartikel	23 534	21 115	23 277	10 214	11 877	12 556
3939	Schneiderpuppen, Schaufensterpuppen und ähnliche Waren, bewegliche Figuren und Ausstellungsstücke für Schaufenster	4 616	5 602	5 429	-	-	-
3940	Zubehör, Einzel- u. Ersatzteile für Turn- und Sportgeräte	.A	.A	.A	.A	.A	.A
3941	Geräte für Turnen und Gymnastik (auch vollständige Turnhalleneinrichtungen als Neuprojekt)	.A	.A	.A	.A	.A	.A
3942	Geräte für Rasen- u. Tennissport und verwandte Sportarten	8 310	10 629	8 971	-	-	-
3943	Geräte für Leicht- und Schwerathletik	3 038	1 207	1 215	-	-	-
3944	Geräte für Eis- und Wintersport	.A	.A	.A	.A	.A	.A
3946	Geräte für Angelsport	.A	.A	.A	.A	.A	.A
3947	Geräte für Schwimm- u. Wassersport (einschl. Faltboote)	.A	.A	.A	.A	.A	-
3949	Geräte für sonstige Sportarten	.A	.A	.A	.A	.A	.A
3952	Schmuck und Teile davon, aus Edelmetallen oder Edelmetallplattierungen	567 529	451 128	454 057	3 472	2 343	2 447
3954	Phantasieschmuck aus unedlen Metallen (auch versilbert, vergoldet oder platinisiert, auch Medaillen und Abzeichen mit Schmuckcharakter)	54 480	46 412	51 541	405	180	213
3955	Sonstiger Phantasieschmuck	.A	.A	.A	-	-	-
3957	Waren aus echten Perlen, Edelsteinen, Schmucksteinen, synth. oder rekonstituierten Steinen, in Verbindung mit unedlen Metallen oder mit nichtmetallischen Stoffen	.A	.A	.A	.A	.A	.A

10 Produktionswert in 1 000 DM nach Güterklassen und Gütergruppen

Güter- klasse	Bezeichnung	Früheres Bundesgebiet			Neue Länder und Berlin-Ost		
		1993 4. Vj	1994 3. Vj	1994 4. Vj	1993 4. Vj	1994 3. Vj	1994 4. Vj
3958	Gold- u. Silberschmiedewaren	3 694	2 549	3 593	-	-	-
3959	Münzen und Medaillen	16 393	12 660	14 876	-	-	-
3962	Farbedelsteine, bearbeitet	8 988	7 939	7 790	-	-	-
3963	Diamanten, bearbeitet, jedoch weder montiert noch gefaßt	.A	.A	.A	-	-	-
3964	Synthetische oder rekonstituierte Steine, bearbeitet, jedoch weder aufgereiht noch montiert oder gefaßt	.A	.A	.A	-	-	-
3966	Staub und Pulver von Edelsteinen, Schmucksteinen oder synthe- tischen Steinen	-	-	-	-	-	-
3969	Perlen und Korallen, bearbeitet	-	-	-	-	-	-
3971	Geräte u. Miniaturfahrzeuge für das Schaustellergewerbe	.A	.A	.A	-	-	-
3981	Erzeugnisse der Foto- und Filmabors	404 452	534 111	432 789	12 880	22 138	13 655
3982	Füllhalter, Kugelschreiber und ähnliche Schreibgeräte aus allen Werkstoffen	.A	.A	.A	.A	.A	.A
3987	Waren aus mineralischen, tieri- schen und pflanzlichen Schnitz- und Formstoffen	.A	.A	.A	.A	.A	.A
3992	Reparaturen	11 939	8 985	12 502	1 705	751	1 230
3995	Eigenveredlung (Veredlungsarbei- ten für eigene Rechnung)	.A	-	-	-	-	-
3996	Lohnveredlung (Veredlungsarbei- ten für fremde Rechnung)	.A	.A	.A	.A	.A	.A
3997	Montagen	.A	-	-	-	.A	.A
4	Chemische Erzeugnisse	37 031 487	39 592 015	40 707 175	1 365 729	1 583 391	1 928 421
4111	Halogene	.A	.A	.A	.A	.A	.A
4112	Sublimierter, gefällter oder kolloider (auch wiedergewonne- ner) Schwefel	9 588	.A	.A	888	.A	.A
4113	Kohlenstoff	153 802	148 277	153 331	3 861	3 264	4 175
4114	Phosphor	.A	.A	.A	.A	-	-
4115	Wasserstoff, Sauerstoff, Edelgase u. Stickstoff, gemessen unter Normaldruck bei 20 Grad C	301 383	291 511	306 461	14 618	6 816	46 077
4118	Alkali-, Erdalk.-, Seltenerdmet., Scandium, Yttrium, a. unterein- gemischt oder mitein. legiert (ohne radioakt. chem. Elemente; diese siehe 2411)	.A	-	-	-	-	-
4121	Salzsäure; Chlorsulfonsäure	23 939	26 244	25 273	1 343	674	1 425
4122	Oxide u. Sauerstoffsäuren des Schwefels; Schwefelwasserstoff	27 443	32 984	34 440	4 064	3 036	3 148
4123	Salpetersäure; Nitriersäuren	20 795	.A	.A	1 678	.A	.A
4124	Oxide u. Sauerstoffsäuren des Phosphors, ber. auf P2O5	10 102	.A	.A	1 552	.A	.A
4129	Andere anorganische Säuren u. Sauerstoffverbindungen der Nichtmetalle	190 171	202 587	207 480	4 221	3 173	2 995
4131	Chloride, Oxidchloride u. andere Halogen- u. Oxidhalogenverbind. der Nichtmetalle	.A	37 964	.A	.A	-	.A
4136	Sulfide der Nichtmetalle	.A	.A	.A	.A	-	.A
4142	Synthesammoniak, ber. auf N	56 515	.A	.A	3 391	.A	.A
4144	Ammoniak in wässriger Lösung (ohne rohes Ammoniakwasser), ber. auf N	.A	.A	.A	.A	.A	.A
4146	Oxide, Hydroxide u. Peroxide der Alkali- u. Erdalkalimetalle	147 683	145 961	163 984	13 194	10 084	12 502
4149	Oxide, Hydroxide u. Peroxide sonst. Metalle	197 254	209 544	223 987	3 613	4 134	3 873
4152	Salze der Halogenwasserstoffe u. der Sauerstoffsäuren d. Halogene	82 026	88 895	94 644	2 984	9 236	9 458
4153	Sulfide (einschl. Polysulfiden) der Metalle	7 210	3 601	2 322	2 217	2 172	2 316
4154	Salze der Sauerstoffsäuren des Schwefels	97 562	101 142	105 138	2 274	3 212	4 228
4155	Salze der Sauerstoffsäuren des Stickstoffs, ber. auf N	.A	.A	.A	.A	.A	.A
4157	Salze der Sauerstoffsäuren des Phosphors; Phosphide	105 796	99 206	.A	6 327	3 381	.A
4159	Sonst. Salze anorganischer Säuren Carbonate	309 243	291 619	312 607	45 107	48 567	59 860
4191	Kolloide Edelmetalle, Edelmetall- amalgame, -salze sowie Verbindun- gen der Edelmetalle	.A	.A	.A	.A	.A	.A
4193	Isotope chemischer Elemente, nicht radioaktiv u. ihre Ver- bindungen	-	-	-	-	-	-
4196	Komprimierte Luft, gasförmig (nicht in Rohrleitungen trans- portiert), gemessen unter Nor- maldruck bei 20 Grad C	.A	.A	.A	.A	.A	.A
4196	Wasserstoffperoxid, ber. auf H2O2	.A	.A	.A	.A	.A	.A
4197	Carbide (Primärproduktion)	55 556	65 766	68 126	-	-	-
4199	Sonst. anorganische Verbindungen	.A	.A	.A	.A	.A	.A
4212	Öle u.a. Erzeugn. der Destill. des Hochtemp.-Steinkohlenteers u. ähnl. Erzeugnisse (einschl. Kraft- und Heizstoffen)	38 759	44 592	47 798	-	-	-

10 Produktionswert in 1 000 DM nach Güterklassen und Gütergruppen

Güter- klasse	Bezeichnung	Früheres Bundesgebiet			Neue Länder und Berlin-Ost		
		1993 4. Vj	1994 3. Vj	1994 4. Vj	1993 4. Vj	1994 3. Vj	1994 4. Vj
4216	Rohphenol, -kresol u. -xylenol u. deren Gemische und Mischungen a. arom. Kw bei d. Destill. nach astm d 86 bis 250 Grad C einschl. Destillationsverluste v. mindestens 65 rht übergehen	7 615	9 013	9 230	-	-	-
4218	Pech u. Pechkoks aus Steinkohlen- teer oder anderen Mineralteeren	30 713	11 237	11 237	-	-	-
4221	Acyclische Kohlenwasserstoffe, chemisch einheitlich, berechnet auf 100 vH	603 921	661 929	825 265	58 070	45 131	107 096
4224	Cyclische Kohlenwasserstoffe	275 841	373 565	392 170	7 400	7 562	15 905
4228	Halogenderivate der Kohlenw.st. gesättigte Chlorderivate der acyclischen Kohlenwasserstoffe	.A	.A	.A	.A	.A	.A
4229	Sulfo-, Nitro- od. Nitrosoderiv. der Kohlenwasserstoffe, auch halogeniert	27 952	42 842	42 395	7 911	2 669	3 247
4232	Acyclische Alkohole, i. Halogen-, Sulfo-, Nitro- od. Nitrosoderiv.	550 318	675 544	827 336	27 812	90 000	135 347
4235	Cyclische Alkohole, i. Halogen-, Sulfo-, Nitro- od. Nitrosoderiv.	.A	37 037	.A	.A	-	.A
4242	Phenole und Phenolalkohole, chemisch einheitlich	.A	168 617	.A	.A	-	.A
4245	Halogen-, Sulfo-, Nitro- oder Nitrosoderivate der Phenole u. Phenolalkohole	.A	.A	.A	.A	.A	.A
4252	Ether, E.alk., E.phenole, E.alk.-Phenole, Alk.peroxide, E.perox., Ketonperox.; i. Halog., Sulfo-, Nitro- o. Nitrosoderivate	.A	.A	.A	.A	.A	.A
4253	Epoxide, Epoxyalkohole, Epoxyphenole u. Epoxyether mit dreigliedrigem Ring; i. Halogen-, Sulfo-, Nitro- od. Nitrosoderiv.	.A	.A	.A	.A	.A	.A
4254	Acetale u. Halbacetale, auch mit and. O2-Funktionen; i. Halogen-, Sulfo-, Nitro- od. Nitrosoderiv.	9 030	10 343	8 159	-	-	-
4255	Verbindungen mit Aldehydfunktion; i. Halogen-, Sulfo-, Nitro- und Nitrosoderivate	87 801	.A	.A	-	.A	.A
4257	Verbindungen mit Keton- od. Chionfunkt.; i. Halogen-, Sulfo-, Nitro- oder Nitrosoderivate	.A	.A	.A	.A	.A	.A
4261	Gesättigte acyclische einbas. Carbonsäuren u. i. Anhydride, Halogenide, Peroxide u. Peroxysäuren; i. Halogen-, Sulfo-, Nitro- od. Nitrosoderivate, ber. auf 100 vH	282 348	332 783	365 647	5 370	3 206	2 123
4262	Ungesättigte acyclische einbasische Carbonsäuren, cyclische einbas. Carb.säuren; ihre Anhydride, Halogenide, Peroxide, Peroxysäuren; i. Hal., Sulfo-, Nitro- oder Nitrosoderivate, ber. auf 100 vH	199 128	226 465	257 463	-	-	-
4264	Mehrbasische Carbonsäuren, i. Anhydride, Halogenide, Peroxide und Peroxysäuren; Halogen-, Sulfo-, Nitro- od. Nitrosoder., ber. auf 100 vH	248 042	322 773	388 733	11 349	19 360	22 538
4266	Carbonsäuren mit zusätzlichen Sauerstoffunkt. u. ihre Anhydr., Halogenide, Peroxide u. Peroxysäuren; i. Halogen-, Sulfo-, Nitro- oder Nitrosoderivate, ber. auf 100 vH	.A	.A	.A	.A	.A	.A
4268	Ester der Phosphorsäuren und ihre Salze	12 956	.A	14 284	-	.A	-
4269	Ester der anderen Mineralsäuren, i. Salze u. i. Halogen-, Sulfo-, Nitro- oder Nitrosoderivate	.A	.A	.A	.A	.A	.A
4272	Verbindungen mit Aminofunktion, ber. auf 100 vH, Derivate, Salze	227 033	259 262	273 675	2 290	2 723	8 197
4276	Verbindungen m.a. Stickstoffunkt.	615 363	646 909	742 163	5 239	9 034	17 549
4291	Organisch-anorganische Verbind.	295 911	287 128	285 168	-	-	-
4292	Heterocycl. Verbind., Nucleinsäuren u. i. Salze, Sulfamide	498 377	514 351	.A	6 781	-	.A
4294	Gereinigte u. veredelte Naturharze	7 165	8 256	7 226	-	-	-
4296	Wachse	.A	.A	.A	.A	.A	.A
4296	Öle, Fette u. Fettsäuren tierischen oder pflanzlichen Ursprungs, nicht zur Ernährung	206 910	229 753	233 270	7 304	2 603	5 093
4297	Natürliche ätherische Öle u. Riechstoffe u. ä.	.A	103 317	111 735	.A	734	874
4298	Kaseinate u. andere Kaseinderivate	.A	.A	.A	-	-	-
4299	Sonst. organische Grundstoffe, Chemikalien u. Verbind. a.n.g.	85 849	.A	.A	-	.A	.A
4311	Einnährstoffdünger	-	-	-	-	-	-
4314	Mehrnährstoffdünger	.A	.A	.A	.A	.A	.A
4317	Garten- u. Blumendünger	.A	.A	.A	.A	.A	.A
4319	Sonst. Düngemittel (ohne Kali)	1 025	.A	.A	-	-	-
4341	Pflanzenschutz- und Schädlingsbekämpfungsmittel	516 740	572 125	596 271	5 022	6 127	7 835

10 Produktionswert in 1 000 DM nach Güterklassen und Gütergruppen

Güter- klasse	Bezeichnung	Früheres Bundesgebiet			Neue Länder und Berlin-Ost		
		1993 4. VJ	1994 3. VJ	1994 4. VJ	1993 4. VJ	1994 3. VJ	1994 4. VJ
4411	Kunststoffe	.A	.A	.A	.A	.A	.A
4412	Phenolharze	658 642	753 766	765 029	71 920	92 896	112 926
4413	Polyether, Epoxidharze, Poly- ester, Polyamide u. Silikone	1 435 421	1 682 844	1 720 922	34 042	47 122	51 000
4414	Polymerisationsprodukte (ein- schließlich Copolymerisaten)	2 823 787	3 067 294	3 506 189	122 788	145 062	182 733
4417	Kunststoffe auf Cellulosebasis	.A	.A	.A	.A	.A	.A
4419	Andere Kunststoffe	.A	.A	.A	.A	.A	.A
4452	Synthetischer Kautschuk	133 839	132 276	155 172	-	-	-
4456	Kautschuk u. Faktis, fest, berechnet a. Trockensubstanz	171 236	185 495	121 493	28 005	32 577	45 873
4521	Cellulose Chemiefasern	-	-	-	-	-	-
4525	Filamente	227 062	249 392	268 164	28 238	25 195	30 416
4529	Reststoffe	312	343	307	-	-	-
4551	Synthetische Chemiefasern	.A	.A	.A	.A	.A	.A
4555	Synthetische Filamente	460 757	408 241	482 971	24 103	29 349	30 519
4558	Reststoffe a. synth. Chemiefasern	7 168	7 210	6 830	-	-	-
4612	Anorg. Pigmente u. org. Farbst.	598 469	.A	.A	4 577	.A	.A
4615	Pigmente, in nichtwäss. Medien dispergiert, flüssig od. pasten- förmig, von d. f. Anstrichfarb. verwendeten Art; Prägefölien	.A	.A	.A	.A	.A	.A
4617	Organische Farbstoffe	1 011 136	954 822	929 533	7 527	6 916	5 476
4641	Lacke, Öl-, Leim-, Wasser-, Dispersionsfarben u.a.; Kunst- stoffputze; Spachtel	1 648 621	1 989 255	1 775 423	35 401	55 203	46 791
4645	Verdünnungen	89 802	104 643	95 034	2 779	3 068	2 864
4671	Lebensmittelfarben	27 366	40 491	39 162	-	-	-
4672	Chemische Erzeugnisse für Glas, Emaille u. keram. Erzeugnisse	50 301	46 294	41 937	3 060	3 284	3 381
4673	Druckfarben u. Druckereihilfsm. für grafische Zwecke	583 434	583 067	618 918	1 701	1 620	1 519
4674	Unterrichts- u. Künstlerfarben	26 373	25 198	28 278	805	1 523	1 334
4677	Zubereitete Sikkative	3 541	3 960	2 875	-	-	-
4679	Kitte u. Spachtelmassen	.A	.A	.A	.A	.A	.A
4711	Vitamine u. Hormone	.A	.A	.A	.A	.A	.A
4713	Enzyme (ohne Lab)	40 997	36 896	36 978	-	-	-
4715	Alkaloide, Glykoside u. deren Derivate	.A	.A	.A	.A	.A	.A
4717	Antibiotika (Primärproduktion)	17 561	24 854	23 419	-	-	-
4718	Zubereitete Drogen u. Extrakte	166 739	175 381	216 876	1 325	743	1 177
4731	Bulkware von pharmazeutischen Sera und Impfstoffen	.A	2 036	2 503	-	-	-
4735	Bulkware von Arzneiwaren, die aus zwei oder mehr gemischten Bestandteilen bestehen	.A	.A	.A	.A	.A	.A
4751	Pharmazeut. Sera u. Impfstoffe	91 597	102 688	89 790	4 579	22 363	10 017
4753	Arzneiwaren, Antibiotika enth.	1 470 833	1 527 719	1 538 947	14 155	15 675	15 725
4755	Arzneiwaren, keine Antibiotika enthaltend	4 323 751	4 432 799	4 460 292	176 196	168 651	163 683
4757	Hormonelle Contraceptiva	.A	115 089	110 627	.A	-	-
4791	Dentalmedizinische Erzeugnisse	77 686	85 383	95 506	-	-	-
4794	Verbandmittel, Watte, Pflaster, chirurgisches Nahtmaterial	.A	.A	.A	.A	.A	.A
4797	Desinfektionsmittel	61 141	62 852	56 992	-	-	-
4798	Sonst. chem.-pharmazeutische Erzeugnisse	.A	.A	.A	.A	.A	.A
4912	Gelatine und Klebstoffe	.A	.A	.A	.A	.A	.A
4913	Kaseinkaltleime, berechnet auf Trockensubstanz	7 813	9 516	7 380	-	-	-
4914	Andere Leime tierischen Ursprungs	4 850	4 736	5 384	-	-	-
4915	Pflanzliche Klebstoffe	.A	.A	.A	.A	.A	.A
4917	Synthetische Klebstoffe	297 172	311 273	315 398	5 964	11 401	12 725
4918	Schmelzklebstoffe	.A	.A	.A	.A	.A	.A
4919	Sonst. Klebstoffe	.A	10 898	9 317	.A	1 734	1 734
4921	Gerbstoffe	.A	.A	.A	.A	.A	.A
4922	Leder- und Pelzhilfsmittel	.A	.A	.A	.A	.A	.A
4923	Textilhilfsmittel	255 151	241 209	241 465	1 560	1 094	1 277
4924	Papierhilfsmittel	.A	.A	.A	.A	.A	.A
4927	Org. grenzfl.aktive Stoffe und Zuber., ber. a. 100 vH Aktivsub.	477 667	489 702	490 652	14 035	12 514	12 367
4931	Zubereit. Additives f. Miner.öle	.A	.A	.A	.A	.A	.A
4932	Schmierfette mit einem Mineral- ölgehalt unter 70 vH	.A	.A	.A	.A	.A	.A
4933	Industriereiniger; Schleif- u. Polierpasten	220 334	235 017	221 578	1 570	1 792	1 319
4934	Flotations- u. Gießereihilfs- mittel	133 191	142 836	153 945	671	369	519
4935	Rostschutzmittel	.A	.A	.A	.A	.A	.A
4936	Zusammengesetzte Katalysatoren	.A	.A	.A	.A	.A	.A
4937	Fein- u. Laborchemikalien	226 645	224 621	207 999	5 076	1 353	1 668
4938	Kautschukhilfsmittel (ohne Kon- servierungsmittel)	.A	.A	.A	.A	.A	.A
4939	Sonstige Hilfsmittel	483 764	580 037	575 895	12 896	15 793	13 778
4941	Bitumen-Dach- und -Dichtungs- materialien	231 263	305 017	240 609	6 300	37 364	30 003
4942	Bautenschutzmittel und verwandte Erzeugnisse	495 518	644 880	539 210	6 803	13 029	9 864
4945	Isoliermassen für die Elektro- industrie	9 086	13 590	14 430	-	-	-
4947	Gemische u. Ladungen f. Feuer- löschgeräte, -granaten u. -bomben (Feuerlöschmittel)	.A	.A	.A	.A	.A	.A
4952	Fotochemische Erzeugnisse	543 630	635 517	541 330	9 638	15 193	18 660
4953	Vorbeschichtete (sensibilisierte) Druckformen, nicht belichtet	.A	216 586	212 620	.A	-	-

10 Produktionswert in 1 000 DM nach Güterklassen und Gütergruppen

Güter- klasse	Bezeichnung	Früheres Bundesgebiet			Neue Länder und Berlin-Ost		
		1993 4. Vj	1994 3. Vj	1994 4. Vj	1993 4. Vj	1994 3. Vj	1994 4. Vj
4955	Unbespielte Magnettonbänder u. -filme u.a. Magnetogramm-träger	.A	.A	.A	.A	.A	.A
4961	Seifen, Wasch- u. Reinigungs-mittel	110 647	112 068	114 293	2 634	3 172	3 350
4965	Wasch-, Spül- und Reini.g.mittel	1 063 702	1 074 358	939 096	53 971	71 571	80 188
4971	Alkoholische Duft- u. Hygiene-wässer (ohne ätherische Öle u. Riechstoffe)	154 552	127 798	135 892	1 675	2 060	1 971
4972	Parfüms, flüssig oder fest	.A	.A	.A	.A	.A	.A
4973	Hautpflegemittel	457 236	473 453	443 333	5 707	7 309	7 898
4974	Puder (ohne medizinische)	.A	.A	.A	.A	.A	.A
4975	Zahn- und Mundpflegemittel	263 916	281 367	311 128	4 871	1 787	3 246
4976	Haarpflegemittel	740 079	674 729	669 410	24 954	42 039	41 796
4977	Schönheitspflegemittel	132 108	130 030	135 265	501	471	525
4978	Badezusatzmittel	217 267	209 359	200 221	2 173	2 527	2 543
4979	Andere Körperpflegemittel	163 583	134 882	110 427	7 904	13 122	9 846
4981	Selbstklebebänder (ohne gummier-tes u. ä. Papier)	.A	.A	.A	.A	.A	.A
4985	Bleistifte u. chemischer Büro-bederf	337 132	382 577	391 105	3 869	8 358	7 885
4991	Putz- u. Pflegemittel	294 906	316 220	291 038	2 999	2 220	2 152
4993	Konservierungsmittel	30 446	.A	.A	168	.A	.A
4994	Künstlicher Süßstoff	.A	.A	.A	.A	.A	.A
4996	Pulver, Sprengstoffe, pyrotechni-sche Erzeugnisse	172 416	161 568	228 331	32 098	20 049	33 224
4997	Zündhölzer u. a. Zündwaren	8 651	.A	.A	4 519	.A	.A
4999	Andere Zündwaren	626 945	656 878	674 465	7 908	8 436	8 648
4095	Sonst. chemische Erzeugnisse	.A	409 947	440 583	.A	3 543	1 275
4096	Eigenveredlung (Veredlungsarbeit für eigene Rechnung)	.A	.A	.A	.A	.A	.A
4096	Lohnveredlung (Veredlungsarbeit für fremde Rechnung)	62 288	.A	.A	105	.A	.A
50	Büromaschinen, Datenverarbeitungs-geräte und -einrichtungen	3 436 076	2 946 681	3 409 833	88 796	114 720	148 471
5011	Schreibmaschinen u. Textverarbei-tungsmaschinen	.A	.A	.A	.A	.A	.A
5014	Rechenmaschinen, Abrechnungsmaschi-nen u. Registrierkassen	27 892	.A	.A	-	.A	.A
5017	Vervielfältigungs- u. Lichtpaus-maschinen (ohne Fotokopierapparate)	15 495	.A	.A	-	.A	.A
5018	Andere Büromaschinen (ohne elek-trische Diktiergeräte)	.A	.A	.A	.A	.A	.A
5050	Zubehör, Einzel- u. Ersatzteile zu Geräten u. Einrichtungen für die Datenverarbeitung	1 102 293	745 485	808 824	10 941	26 739	22 502
5051	Geräte u. Einrichtungen für die Datenverarbeitung der digitalen Technik	1 806 310	1 754 135	2 144 471	65 358	41 701	74 676
5059	Sonstiger Techniken	11 338	2 714	2 989	-	-	-
5060	z.B. Analog-, Hybridrechner	.A	.A	.A	.A	.A	.A
5060	Standardsoftware	.A	.A	.A	.A	.A	.A
5092	Reparaturen (einschl. Wartung)	.A	.A	.A	.A	.A	.A
5095	Eigenveredlung	.A	.A	.A	-	.A	.A
5096	Lohnveredlung	.A	.A	.A	.A	.A	.A
5097	Montagen	.A	.A	.A	.A	.A	.A
51	Feinkeramische Erzeugnisse	1 109 790	1 014 363	1 075 776	94 581	104 552	110 700
5111	Geschirr, Haushaltsgeräte, Toilettegegenstände aus Por-zellan (auch aus Halbporzellan)	286 843	258 757	280 922	36 514	40 761	37 972
5115	Figuren, Phantasie-, Einrich-tungs-, Schmuck- u. Ziergegen-stände aus Porzellan (auch aus Halbporzellan)	19 530	12 957	17 268	10 884	10 809	11 686
5121	Künstliche Zähne aus kerami-schen Stoffen (auch mit Stiften aus Metall)	.A	.A	.A	.A	.A	.A
5131	Geschirr, Haushaltsgeräte u. Toilettegegenstände aus Stein-gut bzw. steingutähnli. Material	17 793	10 789	12 861	2 982	3 555	3 579
5134	Geschirr, Haushaltsgeräte und Toilettegegenstände aus Fein-steinzeug, grau-blauem oder braunem Steinzeug	.A	13 121	16 611	.A	-	-
5136	Figuren, Phantasie-, Einrich-tungs-, Schmuck- u. Ziergegen-stände aus Steingut bzw. stein-gutähnlichem Material	45 060	27 068	39 364	261	279	326
5137	Figuren, Phantasie-, Einrich-tungs-, Schmuck- u. Ziergegen-stände aus Feinsteinzeug u. Steinzeug	11 768	10 254	10 544	-	-	-
5141	Geschirr, Haushaltsgeräte u. Toilettegegenstände aus Ton	.A	.A	.A	.A	.A	.A
5142	Tonwaren für den Gärtnerei-bedarf	37 960	34 585	36 777	-	-	-
5143	Figuren, Phantasie-, Einrich-tungs-, Schmuck- u. Ziergegen-stände aus Ton	.A	.A	.A	.A	.A	.A
5148	Sonstige Waren aus Ton	.A	.A	.A	.A	.A	.A
5151	Keramische Installationsgegen-stände für sanitäre oder hygienische Zwecke	.A	.A	.A	.A	.A	.A
5161	Isolatoren u. Isolierteile	78 197	91 024	89 084	11 258	12 678	12 715

10 Produktionswert in 1 000 DM nach Güterklassen und Gütergruppen

Güter- klasse	Bezeichnung	Früheres Bundesgebiet			Neue Länder und Berlin-Ost		
		1993 4. Vj	1994 3. Vj	1994 4. Vj	1993 4. Vj	1994 3. Vj	1994 4. Vj
5165	Erzeugnisse aus feinkeramischen Stoffen für chemische u.a. technische Zwecke	.A	.A	.A	.A	.A	.A
5166	Oxidkeramik mit einem Gehalt an Metalloxiden über 90 vH	.A	.A	.A	.A	.A	.A
5171	Wand- und Bodenfliesen, Klinker aus feinkeramischen Stoffen	223 673	199 913	211 665	16 055	18 267	20 321
5175	Kacheldfen und Ofenkacheln	.A	.A	.A	.A	.A	.A
5181	Feinkeramische Massen (ohne Dentalporzellanmasse)	.A	.A	.A	.A	.A	.A
5185	Feinkeramische Scherben u. Bruch	-	-	-	145	248	252
5188	Sonstige feinkeramische (auch baukeramische) Erzeugnisse	.A	.A	.A	.A	.A	.A
5192	Reparaturen	-	-	-	-	.A	.A
5195	Eigenveredlung (Veredlungsarbeiten für eigene Rechnung)	-	-	-	-	-	-
5196	Lohnveredlung (Veredlungsarbeiten für fremde Rechnung)	.A	.A	.A	-	.A	.A
52	Glas und Glaswaren	2 986 906	2 986 322	3 197 360	234 147	268 454	288 399
5211	Flachglas (Hüttenerzeugung)	226 286	244 751	272 604	50 015	55 059	57 541
5221	Hohlglas (Hüttenerzeugung)	1 127 686	1 183 110	1 238 128	81 293	81 307	90 398
5231	Erzeugnisse der Glasbläserei	104 154	102 915	113 555	9 450	10 186	10 720
5234	Glasurwaren	.A	.A	.A	.A	.A	.A
5235	Isolierflaschen und -gefäße (Innenbehälter aus Glas, Um-mantelung aus beliebigen Materialien; z.B. Kunststoff)	.A	.A	.A	.A	-	-
5237	Sonstiges verarbeitetes Glas	149 919	137 681	155 910	3 552	2 775	3 185
5239	Glasscherben und Glasbruch (auch Glasreststoffe)	-	.A	-	.A	.A	.A
5241	Veredeltes Flachglas	896 977	849 065	917 025	69 006	94 146	100 707
5245	Veredeltes Hohlglas	.A	.A	.A	.A	.A	.A
5261	Glaswolle und andere Glasfasern, Waren daraus	347 228	343 745	362 839	19 381	24 570	25 209
5292	Reparaturen an Glas u. Glaswaren	1 991	.A	.A	-	.A	.A
5296	Lohnveredlungsarbeiten (ohne Veredlung für eig. Rechnung im selbständigen Veredlungsbetr.)	.A	.A	.A	.A	.A	.A
53	Schnittholz, Sperrholz und sonstiges bearbeitetes Holz	2 472 295	2 709 208	2 785 028	90 173	137 008	145 940
5314	Stangen, Maste u. Pfähle, in der Längsrichtung gesägt, geschält oder ähnlich bearbeitet (nicht imprägniert)	.A	.A	.A	.A	.A	.A
5315	Schwellen (nicht imprägniert)	1 276	1 763	1 536	-	-	-
5316	Schnittholz	805 501	1 024 304	973 881	46 171	66 062	60 314
5318	Schwarten u. Spreißel, Rest-stoffspäne u.ä.	41 644	46 748	52 426	2 247	4 448	4 587
5322	Hobelware (ohne Bodenbelag aus Holz) z.B. Hobeldielen, Stab-bretter, Fußleisten	326 000	359 290	355 401	1 905	2 466	2 869
5325	Rauhsplund	.A	.A	.A	.A	.A	.A
5343	Stangen, Maste u. Pfähle (im-prägniert)	.A	.A	.A	.A	.A	.A
5345	Schwellen (imprägniert)	8 989	.A	.A	-	.A	.A
5349	Imprägnierte Hölzer sonst. Art	.A	.A	.A	.A	.A	.A
5351	Furniere (einschl. Zigarren- u. Käsekistenbrettchen)	.A	.A	.A	.A	.A	.A
5361	Sperrholz	141 681	134 230	147 932	5 233	5 446	5 456
5363	Mittellagen	1 720	2 263	2 410	-	-	-
5365	Preßholz	.A	.A	.A	.A	.A	.A
5371	Holzfaserverplatten
5381	Holzspanplatten (auch aus ver-holzten Pflanzenteilen)	841 700	838 566	908 161	32 258	39 720	49 539
5389	Sonstiges bearbeitetes Holz	.A	-	-	-	-	-
5395	Eigenveredlung (Veredlungsarbeiten für eigene Rechnung)	13 287	.A	.A	-	.A	.A
5396	Lohnveredlung (Veredlungsarbeiten für fremde Rechnung)	.A	.A	.A	.A	.A	.A
54	Holzwaren	10 927 601	9 533 342	10 960 516	745 004	687 272	834 401
5411	Bauelemente aus Holz	1 610 569	1 577 334	1 714 841	129 391	150 000	183 536
5415	Holzkonstruktionen u. Fertigbau-teile aus Holz (ohne Fertigteil-bauten aus Holz oder Über-wiegend aus Holz im Hochbau)	178 029	184 323	202 901	7 169	12 441	10 125
5422	Zimmer- u. Küchenmöbel aus Holz (auch Polstermöbel) (ohne Korbmöbel)	5 250 831	4 249 967	5 114 982	369 690	281 124	357 243
5423	Matratzen	245 515	219 963	252 765	11 347	13 172	20 894
5424	Korbmöbel	14 242	10 479	14 937	-	-	-
5425	Büromöbel, Schulmöbel u. Ge-stühl aus Holz (ohne Möbel aus Metall)	816 928	707 716	788 211	96 026	86 153	99 996
5426	Spezialmöbel u. Innenausbauten aus Holz	1 122 926	957 164	1 094 174	44 236	57 347	67 212
5427	Eisschränke, Kühlmöbel u. Eis-kisten aus Holz (ohne Gas- u. ElektroKühlschränke)	7 563	.A	.A	-	-	-
5429	Andere Tischlereierzeugnisse	141 239	129 330	148 710	2 750	3 809	3 372
5431	Fässer, Bottiche, Kübel, Eimer und andere Böttcherwaren	.A	1 557	1 696	-	-	-
5432	Kabel- u. Seiltrommeln aus Holz	5 436	5 561	6 332	2 560	5 009	5 470
5434	Kisten (auch Koffer aus Holz)	81 657	86 339	92 734	6 574	5 398	5 728

10 Produktionswert in 1 000 DM nach Güterklassen und Gütergruppen

Güter- klasse	Bezeichnung	Früheres Bundesgebiet			Neue Länder und Berlin-Ost		
		1993 4. Vj	1994 3. Vj	1994 4. Vj	1993 4. Vj	1994 3. Vj	1994 4. Vj
5439	Andere Verpackungsmittel und -hilfsmittel aus Holz	109 549	125 206	122 599	5 536	5 438	5 767
5441	Leisten u. Rahmen überwiegend aus Holz	350 784	306 229	354 518	9 616	7 199	9 547
5442	Formholzteile	16 797	13 799	13 769	-	-	-
5443	Stiele u. Rundstäbe aus Holz	8 505	6 463	7 868	585	623	655
5444	Holzbestandteile (ohne gedrechselte)	390 425	377 103	432 057	26 185	21 963	26 596
5445	Werkzeuge u. -teile aus Holz;	.A	.A	.A	.A	.A	.A
5446	Spulen aus Holz (auch Riemen-scheiben)	2 735	2 824	3 259	-	-	-
5447	Holzdrehwaren u. gedrechselte Teile aus Holz	22 729	22 112	21 993	903	847	1 058
5448	Sonstige technische, gewerbliche u. landwirtschaftliche Geräte aus Holz	89 778	112 424	100 331	426	317	585
5451	Büro- u. Zeichengeräte, Mal- u. Schulgeräte aus Holz	5 655	4 998	6 058	186	154	178
5452	Holzschuhe und Schuhbedarf aus Holz	3 930	3 798	4 994	-	-	-
5453	Stanz- und Spanwaren aus Holz	.A	.A	.A	.A	.A	.A
5456	Kunstgewerbliche Gegenstände aus Holz	5 760	5 195	5 533	3 069	2 575	2 998
5457	Haushaltsartikel u. Küchengeräte aus Holz	12 225	7 106	7 718	849	634	472
5459	Holzwaren sonstiger Art	50 497	47 816	50 396	1 928	3 292	3 592
5462	Korbwaren (ohne Korbmöbel)	7 380	5 960	7 865	-	-	-
5463	Kork und Korkwaren	13 894	17 708	16 506	-	-	-
5464	Stuhlrohr und Strohwaren	.A	.A	.A	-	-	-
5465	Schilf- u. Bestflechtwaren	.A	.A	.A	-	-	-
5466	Pinsel, Bürsten u. Besen (auch Naturschwämme, bearbeitet)	216 674	225 376	238 428	12 098	14 432	15 144
5492	Reparaturen	18 763	15 618	18 253	2 124	2 003	2 650
5495	Eigenveredlung (Veredlungsarbeiten für eigene Rechnung)	3 250	3 427	1 231	-	-	-
5496	Lohnveredlung (Veredlungsarbeiten für fremde Rechnung) von Holz- und Schnitzwaren	.A	.A	.A	-	.A	.A
5497	Montagen von Erzeugnissen dieser Gütergruppe	63 725	46 391	52 625	10 844	12 542	10 841
55	Holzstoff, Zellstoff, Papier und Pappe	3 397 520	4 044 404	4 226 698	145 484	200 981	228 266
5512	Holzstoff	.A	.A	.A	-	-	-
5517	Papier- u. Pappereststoffe für die Papier- u. Papperherstellung	-	-	-	-	-	-
5521	Papierzellstoff	.A	.A	.A	.A	.A	.A
5526	Edel- u. Kunstfaserzellstoff	.A	.A	.A	.A	.A	.A
5529	Geblichte Linters	.A	.A	.A	-	-	-
5531	Zeitungsdruckpapier	.A	.A	.A	.A	.A	.A
5532	Druck- u. Schreibpapier	1 332 375	1 614 746	1 703 942	7 705	18 916	34 865
5533	Kraftpapier (Sulfat- u. Natronkraftpapier)	76 465	.A	.A	214	.A	.A
5534	Packpapier (ohne Kraftpackpapier u. Wellpappenpapier)	115 844	136 919	144 896	4 321	9 478	7 237
5535	Wellpappenpapier	192 004	371 416	405 118	24 876	35 144	37 360
5536	Hygienepapier	77 512	77 855	70 186	5 094	5 960	7 371
5539	Sonderpapier	718 606	709 321	735 983	28 110	26 285	34 618
5541	Maschinenkarton	345 462	424 207	440 546	7 634	10 252	10 490
5545	Wickelpappe	26 217	27 298	28 291	1 798	2 873	2 818
5571	Papier, Karton, Pappe, außerhalb der Papiermaschine gestrichen u. beklebte Pappe	.A	.A	.A	.A	.A	.A
5575	Echt Pergamentpapier	.A	.A	.A	.A	-	-
5595	Eigenveredlung (Veredlungsarbeiten für eigene Rechnung)	.A	.A	.A	.A	.A	.A
5596	Lohnveredlung (Veredlungsarbeiten für fremde Rechnung)	.A	.A	.A	.A	.A	.A
56	Papier- und Pappwaren	6 147 242	6 132 633	6 217 284	169 168	227 245	263 614
5611	Tapeten aus Papier (auch kunststoffbeschichtet, metallisiert, mit Textilien kaschiert u.ä.)	169 816	144 419	161 582	14 636	14 367	15 120
5612	Lampenschirme aller Art	9 410	7 594	9 689	-	-	-
5613	Andere Erzeugnisse aus Papier u. Pappe für die Gebäudeinnenausstattung z.B. Linkrusta, Buntglaspapier	.A	.A	.A	-	-	-
5622	Wachspapier u. wasserdichte Packstoffe	.A	.A	.A	.A	.A	.A
5623	Papiere und Pappen, gummiert oder mit Klebeschicht, in Rollen oder Bogen	.A	.A	.A	.A	.A	.A
5627	Papiere für technische Zwecke (ohne Detailzeichenpapier u. sonstiges technisches Zeichenpapier)	78 491	85 261	86 147	292	270	267
5631	Geschäftsbücher, Lernmittel und Kalender	248 553	169 870	170 723	2 034	2 717	1 600
5632	Bürohilfsmittel	148 657	118 046	135 301	20 890	29 302	50 489
5633	Briefumschläge, Briefblöcke, Papierausstattungen	185 198	.A	.A	3 337	.A	.A
5651	Papiersäcke	.A	151 858	134 127	.A	3 644	3 323
5652	Tüten und Beutel, ganz oder überwiegend aus Papier	165 797	168 142	174 367	4 452	3 901	4 735
5654	Wellpappe (auch bedruckt)	1 099 984	1 206 494	1 286 991	41 641	58 836	64 114

10 Produktionswert in 1 000 DM nach Güterklassen und Gütergruppen

Güter- klasse	Bezeichnung	Früheres Bundesgebiet			Neue Länder und Berlin-Ost		
		1993 4. Vj	1994 3. Vj	1994 4. Vj	1993 4. Vj	1994 3. Vj	1994 4. Vj
5656	Verpackungsmittel aus Karton u. Vollpappe (auch bedruckt), Displays, Etais u.ä.	1 266 955	1 382 031	1 302 639	29 866	43 029	43 446
5661	Hartpapierwaren für Verpackungszwecke	.A	.A	.A	.A	.A	.A
5665	Andere Hartpapierwaren, Stanz- u. Prägeerzeugnisse aus Papier u. Pappe	104 050	112 400	117 493	3 867	5 322	4 015
5671	Buchbinderisch hergestellte Kataloge, Werbedrucksachen, Bücher, Broschüren, Zeitschriften, Verpackungs- u. Ausstattungsdrucksachen, Wandkalender u.ä.	224 208	194 161	212 142	1 640	1 612	1 952
5673	Andere buchbinderisch hergestellte Erzeugnisse	140 784	127 987	133 387	2 409	1 910	503
5681	Zellstoffwatte-, Filtrierpapier- und Krepppapierwaren	1 555 616	1 466 014	1 463 273	24 254	37 522	35 379
5682	Rollen, Spulen, Hülisen (auch Spindeln) für die Textilindustrie	.A	.A	.A	.A	.A	.A
5683	Etiketten, Siegelmarken, Klebe- ecken u.ä.	126 001	125 135	130 109	959	520	913
5684	Kassen- u. Buchungsrollen, Endlos- papiere (unbedruckt), Geschenk- papiere u.ä.	95 913	.A	.A	8 982	.A	.A
5685	Karnevals- und Festartikel	.A	30 911	43 452	.A	500	963
5686	Zigarettenpapier	34 395	.A	.A	-	-	-
5687	Kunst- u. Dekorationsblumen	.A	.A	.A	.A	.A	.A
5688	Sonstige Erzeugnisse aus Papier u. Pappe z.B. Papierwolle, Maler- schablonen, Schnitt- u. Ab- plättmuster	38 095	.A	.A	185	.A	.A
5695	Eigenveredlung (Veredlungsarbei- ten für eigene Rechnung)	.A	.A	.A	-	-	-
5696	Lohnveredlung (Veredlungsarbei- ten für fremde Rechnung)	.A	9 379	8 836	.A	372	270
57	Druckereierzeugnisse	8 946 748	8 001 548	9 142 731	337 496	366 300	399 902
5711	Geschäftspapiere u.ä. Druck- sachen	1 484 476	1 290 527	1 433 756	42 427	52 412	58 354
5712	Kataloge und Werbedrucksachen	2 430 306	2 217 119	2 618 133	48 082	50 135	61 228
5713	Bücher (festgebunden, bro- schürt, auch in losen Bogen oder Blättern)	655 592	546 603	665 602	61 650	52 472	57 883
5714	Zeitungen und Anzeigeblätter	1 482 462	1 352 925	1 490 990	152 161	179 848	190 381
5715	Zeitschriften	1 261 036	1 057 136	1 287 137	10 949	7 747	9 474
5716	Verpackungs- und Ausstattungs- drucksachen, Etiketten	569 949	585 905	572 734	2 484	3 510	1 911
5717	Wandkalender, Bilddrucke u. Karten	193 670	138 251	194 565	2 133	2 146	2 950
5718	Kartographische Erzeugnisse	.A	.A	.A	-	.A	.A
5719	Sonstige Druckerzeugnisse	233 009	229 796	253 539	4 603	6 616	7 195
5752	Erzeugnisse der Satzherstellung	113 792	95 699	112 037	2 382	3 532	2 768
5755	Reproduktionen und Druckformen	.A	.A	.A	.A	.A	.A
5756	Gummi-, Polymer- u.ä. Stempel	11 829	8 949	9 273	64	47	74
5757	Reprographische Produkte	60 093	57 279	65 279	1 572	1 965	1 996
5758	Belichtete u. entwickelte Mikro- filme	9 514	9 357	10 857	-	-	-
5795	Eigenveredlung (Veredlungsarbei- ten für eigene Rechnung)	.A	.A	.A	.A	-	-
5796	Lohnveredlung (Veredlungsarbei- ten für fremde Rechnung)	18 523	19 109	18 108	5 927	2 389	2 218
58	Kunststofferzeugnisse	13 432 396	14 341 339	14 611 799	577 863	824 428	885 602
5811	Folien a. Kunststoff bis 1,0 mm Einzelfolien (auch mehrschichtig aus denselben Kunststoffen) sowie Folienschläuche (ohne Rohfolien u. Folien aus regene- rierter Cellulose)	1 325 082	1 459 539	1 505 385	30 370	43 904	44 488
5812	Kunststoff-Verbundbahnen (ohne Kunststoff-Textilbahnen)	.A	.A	.A	.A	.A	.A
5813	Tafeln u. Platten (auch Folien) aus Kunststoff (mit einer Dicke über 1 mm)	276 466	308 077	320 410	9 345	12 308	11 003
5814	Schichtpreßstoffplatten (ohne Holzfaser-, Holzspan- und Schaumkunststoffplatten)	120 033	131 163	131 772	8 507	10 958	6 978
5815	Boden- u. Wandbeläge aus Kunst- stoff (ohne Matten u. Läufer aus Schaumkunststoff)	.A	.A	.A	.A	.A	.A
5816	Kunstharzgetränkte Papiere	108 780	141 132	133 279	-	-	-
5817	Rohre, Schläuche, Bänder, Seile aus Kunststoff	750 577	902 241	878 760	45 020	59 420	63 410
5818	Halbzeug aus Schaumkunststoff	499 548	546 907	543 976	15 425	42 843	41 178
5819	Profile u. anderes Halbzeug aus Kunststoff	786 648	864 744	863 932	19 234	31 469	34 493
5821	Einzelteile aus Kunststoff für Maschinen u. Fahrzeuge	1 963 514	2 008 947	2 061 168	32 262	45 533	49 498
5822	Einzelteile aus Kunststoff für elektrotechnische Erzeugnisse	737 022	754 896	802 344	17 953	24 043	27 736
5823	Einzelteile aus Kunststoff für feinmechanische u. optische Erzeugnisse sowie für Uhren	.A	.A	.A	.A	.A	.A
5824	Einzelteile aus Kunststoff für dentale, medizinische, orthopä- dische u. sanitäre Erzeugnisse	95 525	100 391	99 863	5 279	6 504	6 129

10 Produktionswert in 1 000 DM nach Güterklassen und Gütergruppen

Güter- klasse	Bezeichnung	Früheres Bundesgebiet			Neue Länder und Berlin-Ost		
		1993 4. Vj	1994 3. Vj	1994 4. Vj	1993 4. Vj	1994 3. Vj	1994 4. Vj
5825	Einzelteile aus Kunststoff für Eisen-, Blech- u. Metallwaren sowie f. Büro- u. Schreibgeräte	229 378	255 825	248 907	2 975	4 314	5 857
5826	Brems- u. Kupplungsmaterialien (Beläge, Form- u. Bremsstücke u.ä.)	.A	.A	.A	.A	.A	.A
5827	Einzelteile aus Kunststoff für Möbel	214 597	187 057	205 924	2 213	1 800	2 149
5828	Andere Einzelteile aus Kunststoff	112 882	101 975	107 319	1 915	2 544	2 703
5829	Einzelteile aus Kunststoff nach Muster oder Zeichnung	553 135	619 040	626 676	6 349	6 804	7 083
5831	Fenster und Fensterbänke aus Kunststoff	1 011 334	992 094	1 126 554	242 880	345 180	392 093
5832	Roll- und Fensterläden aus Kunststoff	95 003	96 157	110 297	8 159	9 698	10 235
5833	Türen, Türblätter, -zargen, -futter, -bekleidung (auch Falttüren) aus Kunststoff	93 370	90 129	102 585	8 163	9 126	12 788
5834	Außenwandelemente aus Kunststoff	.A	.A	.A	.A	.A	.A
5835	Innenwandelemente aus Kunststoff	86 461	103 642	102 002	1 097	2 240	2 468
5836	Raumeinheiten überwiegend aus Kunststoff (zum Einbau bestimmt)	.A	.A	.A	.A	.A	.A
5837	Sanitäre u. hygienische Wannen u. Becken aus Kunststoff (zum Einbau bestimmt)	189 674	205 462	188 411	4 159	5 449	5 216
5838	Konstruktive Dachelemente, Lichtkuppeln u. ähnliche Erzeugnisse aus Kunststoff	129 914	174 967	167 401	2 054	9 436	7 469
5839	Andere Bauelemente aus Kunststoff	59 595	83 357	67 816	4 378	7 135	5 333
5841	Beutel, Tragtaschen u. Säcke aus Kunststoff	410 861	420 801	429 015	6 419	6 447	6 664
5842	Flaschen aus Kunststoff	188 860	220 498	201 108	1 924	2 157	2 330
5843	Andere Kleinbehälter aus Kunststoff	399 026	401 989	397 717	7 967	15 499	13 836
5844	Tuben aus Kunststoff	.A	34 483	36 957	.A	-	-
5845	Verpackungen u. deren Teile aus Schaumkunststoff	124 581	124 398	131 160	3 626	3 999	4 236
5846	Andere Verpackungsmittel aus Kunststoff	165 038	186 291	196 929	12 058	16 288	17 553
5847	Stöpsel, Deckel, Kapseln u.ä. Verschlüsse aus Kunststoff	284 909	312 051	297 112	3 443	3 321	5 048
5848	Transportbehälter aus Kunststoff bis 300 l	174 118	173 521	187 976	2 780	3 042	3 848
5849	Lager-, Transportgroßbehälter u. -tanks a. Kunststoff ü. 300 l	169 862	226 991	218 142	10 019	14 261	9 519
5851	Bekleidung u. Kurzwaren aus Kunststoff	99 656	86 842	96 813	929	1 063	1 458
5853	Haushalts-, Gebrauchs- u. Gartenartikel aus Kunststoff	.A	.A	.A	.A	.A	.A
5854	Medizinische, sanitäre, hygienische u. Laborbedarfartikel aus Kunststoff	119 316	125 972	125 790	662	1 464	1 196
5855	Büro-, Geschäfts- u. Schulbedarf aus Kunststoff	207 803	192 448	195 710	3 418	6 022	6 493
5856	Möbel ganz aus Kunststoff	68 430	58 920	71 907	10 057	6 753	7 431
5857	Fertighäuser und sonst. Fertigteilbauten (Gebäude) z. Vollmontage vorgesehen, Überw. aus Kunststoff (ohne Traglufthallen)	.A	.A	.A	.A	.A	.A
5858	Pneumatische Kunststoffherzeugnisse (ohne Spielwaren, Turn- u. Sportgeräte)	7 607	6 639	8 431	-	-	-
5859	Andere Fertigerzeugnisse aus Kunststoff	316 239	301 909	308 517	6 121	8 515	9 665
5892	Reparaturen	.A	.A	.A	.A	.A	.A
5895	Eigenveredlung	145 858	184 671	183 763	704	934	1 038
5896	Lohnveredlung	48 056	60 273	66 994	2 815	4 735	6 180
5897	Montagen	61 039	67 363	59 653	15 238	16 447	16 728
59	Gummiwaren	3 139 708	3 032 453	3 255 494	110 522	134 289	135 957
5911	Bereifungen	1 138 560	960 724	1 078 451	30 334	27 222	29 227
5919	Bereifungszubehör u. -reparaturmaterial	.A	.A	.A	.A	.A	.A
5921	Technische Weichgummiwaren	1 379 448	1 448 653	1 484 959	45 544	64 619	61 149
5922	Weichgummiwaren für hygienische, medizinische u. sanitäre Zwecke	.A	.A	.A	.A	.A	.A
5923	Besohlmaterial	27 062	24 606	28 231	1 889	2 081	2 765
5924	Schuhe mit Oberteil aus Gummi sowie Laufsohle aus Gummi oder Kunststoff	.A	.A	.A	-	-	-
5925	Gummierte Gewebe (auch in Verbindung mit Schaum-, Schwamm- oder Zellgummi)	.A	.A	.A	.A	.A	.A
5926	Konfektionsartikel (vulkanisiert, geschweißt, geklebt)	11 243	13 526	15 149	1 498	2 032	2 239
5927	Schwamm-, Zell-, Moos- u. Schaumgummiartikel	.A	.A	.A	.A	.A	.A
5928	Sport- u. Campingartikel aus Gummi	.A	.A	.A	.A	.A	.A
5929	Sonst. Weichgummiwaren	164 635	182 775	183 547	22 740	25 519	29 418
5931	Technische u. elektrotechnische Hartgummiwaren	.A	.A	.A	.A	.A	.A
5932	Sonst. Hartgummiwaren	.A	.A	.A	.A	.A	.A
5941	Altgummi, Regenerat u. Mehlgut	863	665	725	474	1 133	980
5992	Runderneuerungen und Reparaturen	120 209	105 309	119 890	2 547	2 504	2 520
5995	Eigenveredlung	.A	.A	.A	-	-	-
5996	Lohnveredlung	16 811	16 629	17 431	-	-	-

10 Produktionswert in 1 000 DM nach Güterklassen und Gütergruppen

Güter- klasse	Bezeichnung	Früheres Bundesgebiet			Neue Länder und Berlin-Ost		
		1993 4. Vj	1994 3. Vj	1994 4. Vj	1993 4. Vj	1994 3. Vj	1994 4. Vj
61	Leder	241 958	201 971	228 955	5 414	8 440	9 196
6111	Leder, gegerbt aber nicht zugerichtet	.A	.A	.A	.A	.A	.A
6121	Oberleder	48 760	31 684	38 463	1 239	2 097	1 782
6124	Futterleder	.A	.A	.A	.A	.A	.A
6125	Andere Flächenleder	137 477	122 494	140 225	1 091	4 117	4 819
6127	Gewichtsleder	6 106	.A	.A	213	.A	.A
6131	Lederreststoffe	.A	.A	.A	.A	.A	.A
6135	Rekonstituiertes Leder auf der Grundlage von Leder oder Leder- fasern hergestellt, in Platten, Blättern oder Streifen, auch in Rollen	.A	.A	.A	.A	.A	.A
6195	Eigenveredlung (Veredlungsarbei- ten für eigene Rechnung)	.A	.A	.A	-	-	-
6196	Lohnveredlung (Veredlungsarbeiten für fremde Rechnung)	.A	.A	.A	.A	.A	.A
62	Lederwaren und Schuhe	1 063 228	855 589	858 485	59 778	63 436	65 914
6221	Antriebsriemen	.A	.A	.A	-	-	-
6222	Andere technische Lederartikel	.A	.A	.A	-	-	-
6223	Arbeiterschutzzartikel	11 908	2 628	3 140	-	-	-
6224	Sattler- und Feinsattlerwaren aus Leder od. rekonstituiertem Leder	45 537	38 677	40 099	4 527	4 849	5 140
6225	Feintäschner- und Galanterie- waren aus Leder oder rekonsti- tuiertem Leder	167 703	128 211	138 751	5 818	8 467	7 849
6226	Handschuhe aus Leder oder rekon- stituiertem Leder (ohne Arbeiterschutzhandschuhe)	.A	.A	.A	.A	.A	.A
6227	Sattler- und Feinsattlerwaren aus textilen Geweben oder sonstigen Stoffen	84 625	77 441	82 431	4 782	8 992	10 073
6228	Feintäschner- und Galanterie- waren aus textilen Geweben oder sonstigen Stoffen	.A	.A	.A	.A	.A	.A
6251	Arbeitsschuhe und -stiefel mit Ober- material aus Leder	61 296	49 877	58 351	8 892	5 070	7 562
6252	Sportschuhe und -stiefel	33 948	35 885	35 267	3 315	1 235	872
6253	Straßenschuhe und -stiefel	358 279	383 549	336 380	21 464	21 722	18 822
6254	Sandalen und futterlose Sandaletten	.A	.A	.A	.A	.A	.A
6255	Hausschuhe	14 162	19 402	15 065	4 745	4 242	4 640
6258	Ledergamaschen	-	-	-	-	-	-
6259	Schuhbestandteile aus Leder u. Einlegesohlen	.A	.A	.A	.A	.A	.A
6292	Reparaturen	950	830	915	2 638	2 068	2 200
6295	Eigenveredlung (Veredlungsarbei- ten für eigene Rechnung)	.A	.A	.A	-	-	-
6296	Lohnveredlung (Veredlungsarbei- ten für fremde Rechnung)	-	-	-	.A	.A	.A
63	Textilien	7 221 638	6 254 887	6 788 933	369 484	363 346	398 526
6301	Veredlung textiler Roh- u. Spinn- stoffe	6 907	7 910	8 440	3 939	4 434	3 436
6302	Veredlung von Garnen	65 280	48 563	59 103	1 828	2 081	1 813
6305	Veredlung von Geweben	644 910	491 735	605 836	28 992	32 487	23 896
6308	Veredlung von Maschenware	127 978	111 001	119 360	5 942	5 179	5 030
6309	Veredlung sonstiger Stoffe	115 619	90 739	100 168	13 808	6 721	6 750
6313	Wolle u. Tierhaare, bearbeitet	.A	.A	.A	.A	.A	.A
6315	Verspinnbare Abgänge u. Rest- stoffe (Abfälle) (einschl. Mi- schungen)	.A	.A	.A	.A	.A	.A
6316	Kammzüge u. Vorgarn (auch ge- krempeles oder anders für die Spinnerei vorbereitetes Material)	.A	.A	.A	.A	.A	.A
6317	Pflanzenfasern, bearbeitet	.A	.A	.A	.A	.A	.A
6318	Reißspinnstoffe u. verw. Erzeugnisse	.A	.A	.A	.A	.A	.A
6321	Garn für Gewebe (ohne Teppich-, Bastfaser- u. Haargarn)	388 624	354 358	401 312	31 919	35 131	37 976
6322	Garn für Maschenware	132 118	117 314	115 951	13 312	14 212	15 458
6323	Garn für Teppiche u. Fußboden- beläge (ohne Bastfaser- u. Haargarn)	.A	.A	.A	.A	.A	.A
6324	Garn für andere Zwecke, auch für handelsfertige Aufmachung bestimmtes Garn	.A	.A	.A	.A	.A	.A
6325	Bast- u. Hartfasergarn, auch gezwirnt	.A	.A	.A	.A	.A	.A
6326	Texturiertes Garn	234 783	230 305	225 874	8 424	7 862	9 055
6327	Anderes Garn	.A	.A	.A	.A	.A	.A
6328	Näh- u. Stopfmittel, Handstrick- u. Handarbeitsgarn	164 281	155 689	166 985	7 292	6 323	5 085
6329	Zwirn aus zugekauften oder aus zur Lohnfertigung erhaltenen Garnen für Produktionszwecke (ohne texturiertes Garn)	60 834	55 441	59 358	3 872	3 464	3 897
6351	Verbandmittel, Mull u. Watte (ohne Industriewatte)	127 361	119 729	124 340	8 610	9 630	9 227
6352	Bänder, Gurte, Flechtartikel, Chenilleerzeugnisse, Spitzen, Stickereien u. Posamenten	324 822	306 024	317 216	14 084	15 873	16 528
6353	Säcke, Schnüre, Seile, Tauwerk u. Netze	39 424	42 649	44 481	3 640	2 424	2 526
6354	Filtertuch (Meterware u. abge- paßt)	.A	.A	.A	.A	.A	.A
6355	Schläuche aller Art, gewebt (ohne Schläuche ganz aus Kunst- stoff oder Gummi)	.A	.A	.A	.A	.A	.A

10 Produktionswert in 1 000 DM nach Güterklassen und Gütergruppen

Güter- klasse	Bezeichnung	Früheres Bundesgebiet			Neue Länder und Berlin-Ost		
		1993 4. Vj	1994 3. Vj	1994 4. Vj	1993 4. Vj	1994 3. Vj	1994 4. Vj
6356	Filz, nicht gewebt u. Filztuch, Waren aus Filz, Vliesstoffe u. Waren daraus	481 945	532 228	521 641	12 549	14 352	15 739
6357	Huthalbfabrikate (Stumpen, auch Capelines u. Cornets) aus Woll- u. Haarfilz	.A	.A	.A	.A	.A	.A
6359	Sonst. Spinnstoffwaren dieser Gütergruppe	101 795	95 009	103 370	3 232	3 180	4 461
6371	Rohgewebe	234 001	209 545	228 395	14 145	9 343	11 737
6372	Fertiggewebe für Bekleidung u. Leibwäsche (ohne Futterstoff)	711 989	552 702	605 325	32 386	29 543	37 223
6375	Futterstoff	.A	.A	.A	.A	.A	.A
6377	Markisen- u. Schirmstoff	10 136	10 036	8 982	-	-	-
6378	Schuhoberstoff, Cord- u. Wulst- gewebe, Jutegewebe	.A	.A	.A	.A	.A	.A
6379	Sonst. Gewebe (Meterware) (ein- schl. Gewebe für technische Zwecke), a.n.g. (ohne Heim- u. Haustextilien sowie verwandte Erzeugnisse u. gewirkten oder gestrickten Stoff)	225 404	179 222	189 655	1 601	994	918
6382	Haus-, Bett- u. Tischwäsche- stoff, Frottiergewebe, Inlett u. Matratzendrell	59 001	51 510	52 800	4 711	5 387	6 445
6383	Schlaf- u. Reisedeckenstoff	10 924	6 962	9 086	-	-	-
6384	Möbel- (Polsterbezugs-) u. Deko- rationsstoff (dichtes Gewebe) (ohne undichten Vorhangstoff)	258 770	192 758	209 019	13 106	10 550	16 006
6385	Gardinenstoff (Meterware)	155 468	122 125	142 157	15 761	10 614	13 549
6386	Teppiche, Läufer u. Fußbodenbe- lag aus textilem Material (ohne Matten) (Meterware u. abgepaßt)	600 962	515 281	570 101	23 790	17 538	22 156
6387	Fußbodenbelag auf textiler oder Papierunterlage (ohne gummierte Gewebe)	.A	.A	.A	.A	.A	.A
6388	Beschichtete Gewebe u. andere be- schichtete textile Trägerbahnen (ohne gummierte Gewebe)	133 792	131 393	134 887	12 040	11 858	11 622
6391	Gewirkter oder gestrickter Stoff (ohne undichten Vorhangstoff)	191 353	171 399	188 392	3 574	13 058	16 585
6392	Gewirkte oder gestrickte Herren- oberbekleidung ab Größe 38 (ohne solche aus zugekaufter gewirkter oder gestrickter Meterware)	76 454	52 711	58 315	5 209	3 238	2 082
6393	Gewirkte oder gestrickte Damen- oberbekleidung ab Größe 34 (ohne solche aus zugekaufter gewirkter oder gestrickter Meterware)	287 777	275 908	228 953	11 171	11 061	6 482
6394	Gewirkte oder gestrickte Kinder- oberbekleidung (ohne solche aus zugekaufter gewirkter oder gestrickter Meterware)	.A	.A	.A	.A	.A	.A
6395	Gewirkte oder gestrickte Herren- wäsche (ohne solche aus zuge- kaufter gewirkter oder ge- strickter Meterware)	81 476	61 721	65 888	7 247	7 768	8 338
6396	Gewirkte oder gestrickte Damen- wäsche (ohne solche aus zuge- kaufter gewirkter oder ge- strickter Meterware)	217 025	185 640	194 266	10 726	9 984	10 236
6397	Gewirkte oder gestrickte Kinder- wäsche (ohne solche aus zuge- kaufter gewirkter oder ge- strickter Meterware)	80 082	51 794	52 915	2 042	1 768	1 631
6398	Strumpfwaren	272 691	168 276	303 086	25 123	27 258	32 674
6399	Andere Wirk- und Strickwaren, a.n.g. (ohne solche aus zuge- kaufter gewirkter oder gestrick- ter Meterware)	49 848	33 262	43 474	1 924	2 251	1 591
64	Bekleidung und konfektionierte Textilien	3 196 559	3 232 631	2 717 711	139 405	163 110	150 116
6411	Herrenoberbekleidung ab Grö- ße 38 (ohne Arbeits-, Berufs-, Sport-, Leder-, Pelz-, Regen- schutzbekleidung u. Uniform- men)	476 562	499 258	397 192	11 385	11 356	11 980
6412	Damenoberbekleidung ab Größe 34 (ohne Arbeits-, Berufs-, Sport-, Leder-, Pelz-, Regen- schutzbekleidung u. Uniform- men)	1 268 155	1 509 334	983 530	34 008	55 421	32 902
6413	Kinderoberbekleidung	46 800	36 005	37 368	3 714	1 930	3 083
6414	Arbeits-, Berufs- u. Spezial- schutzbekleidung (genäht) (ein- schl. solcher aus textiler Glas- faser, aber ohne solche aus Asbest oder Leder)	72 087	60 668	65 345	7 383	6 677	9 426
6415	Sport-, Bade- u. Strand- bekleidung	86 901	85 943	79 824	3 581	6 944	3 251
6416	Veredelte Pelzfelle u. Pelzbe- kleidung (ohne Erzeugnisse aus Webpelzen)	.A	.A	.A	.A	.A	.A

10 Produktionswert in 1 000 DM nach Güterklassen und Gütergruppen

Güter- klasse	Bezeichnung	Früheres Bundesgebiet			Neue Länder und Berlin-Ost		
		1993 4. Vj	1994 3. Vj	1994 4. Vj	1993 4. Vj	1994 3. Vj	1994 4. Vj
6417	Lederbekleidung	28 642	32 907	24 534	1 507	1 923	2 737
6418	Regenschutzbekleidung	.A	.A	.A	.A	.A	.A
6419	Uniformen (ohne Mützen)	13 254	5 414	5 480	2 033	366	1 908
6421	Herrnwäsche	57 270	55 470	39 287	1 715	2 042	2 202
6424	Damenwäsche u. Schürzen	57 820	40 396	39 223	13 677	9 637	12 400
6427	Kinderwäsche	3 591	4 038	2 857	111	242	181
6431	Büstenhalter	13 983	9 667	11 248	3 578	4 111	3 756
6432	Miederhöschen						
	(unten geschlossen)	980	850	871	580	1 236	1 531
6434	Hüfthalter, Elastikschlüpfer						
	(unten offen), Korsetts	3 334	.A	.A	-	.A	.A
6435	Korsetts	.A	.A	.A	.A	.A	.A
6438	Sonstige Miederwaren	.A	.A	.A	.A	.A	.A
6441	Herrnenkopfbedeckung	16 801	15 609	15 699	2 924	1 823	2 323
6443	Damenkopfbedeckung	5 394	6 688	4 507	638	579	822
6446	Kinderkopfbedeckung						
	(Hüte, Mützen)	.A	.A	.A	.A	.A	.A
6449	Sonst. Kopfbedeckung (z.B. Strand- u. Kernevalshüte)	.A	.A	.A	.A	.A	.A
6453	Krawatten, Handschuhe, Schals u. Tücher	37 275	52 981	49 725	865	1 021	1 368
6454	Sportgürtel, Hosenträger u.ä. Sportgürtel, Trachtenräger u. gürtel sowie andere modische Gürtel	2 719	1 822	2 393	-	-	-
6457	Schirme	.A	.A	.A	.A	.A	.A
6459	Anderes Bekleidungszubehör	44 816	31 168	36 662	4 264	4 370	5 258
6471	Sterbewäsche	.A	.A	.A	.A	.A	.A
6475	Gardinen u. Vorhänge	.A	.A	.A	.A	.A	.A
6477	Anderer konfektionierte Erzeug- nisse	43 227	48 627	43 223	5 967	7 112	3 983
6479	Sonst. Erzeugnisse dieser Güter- gruppe, a.n.g.	54 796	44 752	48 744	855	2 193	2 677
6481	Bettfedern und Daunen (aufbe- reitet)	.A	.A	.A	.A	.A	.A
6483	Bettwäsche	179 340	157 124	166 733	7 684	6 416	8 061
6485	Haus- u. Tischwäsche	113 382	107 467	128 366	7 828	9 464	8 944
6487	Steppbetten, Stepp- u. Daunen- decken, Kissen u.ä.	375 993	283 987	366 541	17 165	15 989	20 742
6492	Reparaturen, auch Änderungen	.A	.A	.A	.A	.A	.A
6495	Eigenveredlung (Veredlungsar- beiten für eigene Rechnung)	2 916	2 756	2 650	-	-	-
6496	Lohnveredlung (Veredlungsarbeiten für fremde Rechnung)	3 192	.A	.A	385	.A	.A
6499	Hilfsarbeiten an Erzeugnissen dieser Gütergruppe z.B. Adjus- tieren, Aufrüffeln, Ausbessern, Stopfen, Mode- u. Musterzeich- nen, Steppen u.ä.	38 939	34 997	39 433	3 171	5 517	5 215
68	Erzeugnisse des Ernährungsgebietes	42 154 611	38 517 470	42 196 744	4 086 983	4 208 026	4 785 990
6811	Mehl- u. Schlämmlenerzeugnisse	648 250	586 282	610 900	73 678	64 002	69 599
6812	Teigwaren	177 455	155 344	164 594	11 897	12 456	11 207
6815	Nährmittel (ohne Teigwaren)	1 599 999	1 520 831	1 699 792	75 501	68 967	78 502
6816	Stärke und Stärkeerzeugnisse	396 540	325 261	397 132	41 610	57 725	100 796
6818	Backwaren	3 559 976	3 380 037	3 527 585	336 013	364 138	385 788
6821	Zucker (Rüben- u. Rohrzucker)	4 230 664	289 503	3 822 084	397 293	61 383	589 589
6825	Verarbeitetes Obst und Gemüse	1 896 361	2 229 489	1 911 047	142 444	229 798	180 601
6827	Süßwaren	3 650 742	3 651 272	3 777 934	94 636	111 900	129 930
6834	Milch und Milcherzeugnisse	6 368 448	6 415 753	6 414 948	731 425	803 229	803 539
6842	Erzeugnisse der Ölmühlen	917 869	967 364	1 074 086	24 792	27 593	35 769
6845	Margarine, Platten- u. andere Nahrungsfette	486 473	414 959	440 614	73 329	84 532	127 173
6847	Erzeugnisse der Talgsmelzen u. Schmalzsiedereien	49 027	49 937	58 136	77	47	56
6853	Fleisch u. Fleischerzeugnisse	5 661 253	5 614 529	5 942 360	1 012 030	1 045 453	1 065 705
6854	Ungenießbare Schlacht- nebenprodukte	9 313	10 719	12 232	6 117	6 326	7 207
6859	Fisch und Fischerzeugnisse	669 933	492 435	688 544	37 080	41 161	47 092
6861	Kaffeemittel	45 388	.A	.A	-	-	23
6863	Bearbeiteter Kaffee, nicht ge- röstet (Kaffee, dem Koffein od. andere Reizstoffe entzogen worden sind)	.A	.A	.A	-	-	-
6865	Röstkaffee, bearbeiteter Tee und teeähnliche Erzeugnisse	.A	.A	.A	.A	.A	.A
6871	Bier (einschl. Nebenprodukte)	3 080 027	3 618 497	3 098 411	366 380	465 420	408 803
6872	Malz und Malzerzeugnisse (einschl. Nebenprodukten, aber ohne Malzextrakt)	217 745	205 118	208 109	18 801	37 699	34 573
6873	Erzeugnisse aus Agraralkohol (einschl. Nebenprodukten und Hefen)	49 987	33 377	49 404	12 327	3 747	6 527
6876	Spirituosen	767 842	484 658	593 450	96 160	69 529	114 866
6877	Trauben- u. andere Weine	595 253	414 076	564 851	36 201	30 683	47 525
6879	Erfrischungsgetränke	1 671 854	2 500 886	1 829 323	148 381	267 025	184 111
6882	Essig, Senf, Essenzen, Gewürze	439 310	457 666	439 085	9 495	9 877	11 173
6883	Kartoffelerzeugnisse (ohne Stä- rke, Stärkeerzeugnisse und Erzeug- nisse aus Agraralkohol)	392 664	325 036	415 661	15 028	18 254	23 107
6885	Eis (ohne Trocken- u. Speiseeis)	.A	6	1	-	-	-
6888	Anderer Erzeugnisse des Ernährungsgebietes	980 707	934 135	1 008 839	32 219	38 240	41 554
6889	Futtermittel	1 938 478	1 678 485	1 905 574	211 336	222 932	222 426
6895	Eigenveredlung (Veredlungsar- beiten für eigene Rechnung)	.A	.A	.A	.A	.A	.A
6896	Lohnveredlung (Veredlungsarbei- ten für fremde Rechnung)	56 171	51 390	53 371	1 701	2 002	958
69	Tabakwaren	.A	.A	.A	.A	.A	.A

StBA, FS4, R 3.1

10 Produktionswert in 1 000 DM nach Güterklassen und Gütergruppen

Güter- klasse	Bezeichnung	Früheres Bundesgebiet			Neue Länder und Berlin-Ost		
		1993 4. Vj	1994 3. Vj	1994 4. Vj	1993 4. Vj	1994 3. Vj	1994 4. Vj
6911	Zigaretten	.A	.A	.A	.A	.A	.A
6941	Zigarren und ä.	.A	.A	.A	.A	.A	.A
6971	Rauch-, Kau- u. Schnupftabak	.A	.A	.A	.A	.A	.A
6981	Sonstige Tabakwaren	.A	.A	.A	.A	.A	.A
6995	Eigenveredlung (Veredlungsar- beiten für eigene Rechnung)	-	-	-	-	-	422
6996	Lohnveredlung (Veredlungsarbei- ten für fremde Rechnung)	.A	.A	.A	-	-	.A
70	Fertigteilbauten im Hochbau	1 041 340	1 050 262	1 100 800	13 759	21 922	20 977
7011	Fertighäuser (1-u. 2-geschossig) überwiegend aus Beton, zur Vollmontage vorgesehen	.A	.A	.A	.A	.A	-
7019	Sonst. Fertigteilbauten überwie- gend aus Beton, zur Vollmontage vorgesehen	.A	.A	.A	.A	.A	.A
7051	Wohngebäude aus Holz oder überwiegend aus Holz, zur Vollmontage vorgesehen	.A	.A	.A	.A	.A	.A
7059	Andere Fertigteilbauten aus Holz oder überwiegend aus Holz, zur Vollmontage vorgesehen	.A	.A	.A	.A	.A	.A
7070	Brücken, Türme, Silos u.ä.	.A	.A	.A	-	-	-
7092	Ingenieurbauten aus Holz	.A	.A	.A	-	-	-
7097	Instandsetzungen von Fertigteil- bauten im Hochbau	.A	.A	.A	-	-	-
7097	Montagen von Fertigteilbauten im Hochbau	.A	.A	.A	.A	.A	.A

Fachserie 4: Produzierendes Gewerbe

Reihe 1: Zusammenfassende Daten für das Produzierende Gewerbe (vorgesehen)

Reihe 2: Indizes für das Produzierende Gewerbe

Reihe 2.1: Indizes der Produktion und der Arbeitsproduktivität, Produktion ausgewählter Erzeugnisse im Produzierenden Gewerbe

Monatlich (etwa 7 Wochen nach dem Berichtszeitraum): Index der Produktion für das Produzierende Gewerbe; Index der Arbeitsproduktivität für den Bergbau und das Verarbeitende Gewerbe sowie vierteljährliche Produktionsindizes nach Wirtschaftszweigen. Außerdem für ca. 1 000 ausgewählte Erzeugnisse absolute Produktionszahlen.

Reihe 2.2: Auftragseingang und Umsatz im Verarbeitenden Gewerbe, Auftragseingang und Auftragsbestand im Bauhauptgewerbe - Indizes -

Monatliche (Auftragsbestand im Bauhauptgewerbe: vierteljährliche) Indexberechnung für Inland, Ausland und insgesamt nach Wirtschaftszweigen (vorläufige Ergebnisse ca. 8 Wochen nach dem Berichtszeitraum, endgültige Ergebnisse im Folgebericht).

Reihe 3: Produktion im Produzierenden Gewerbe

Reihe 3.1: Produktion im Produzierenden Gewerbe

Vierteljährliche und *jährliche* Darstellung der Produktion von rd. 6 000 Gütern (Menge und Wert) und ergänzender Angaben aus anderen Quellen (u. a. Außenhandel, Preisstatistik sowie vierteljährliche Produktionsindizes).

Reihe 3. S.1: Produktion im Produzierenden Gewerbe in den neuen Bundesländern 3. und 4. Vierteljahr 1990

Reihe 3.2: Struktur der Produktion im Produzierenden Gewerbe

Jährliche Darstellung der Produktion von rd. 1 100 Güterklassen nach der Herkunft aus den Wirtschaftszweigen.

Reihe 4: Bergbau und Verarbeitendes Gewerbe

Beschäftigung, Umsatz und Investitionen der Unternehmen

Reihe 4.1.1: Beschäftigung, Umsatz und Energieversorgung der Unternehmen und Betriebe im Bergbau und im Verarbeitenden Gewerbe

Monatsbericht (etwa 9 Wochen nach dem Berichtszeitraum): Unternehmen, Betriebe und fachliche Betriebsteile in wirtschaftssystematischer Gliederung und nach Ländern (für Bergbau und Verarbeitendes Gewerbe insgesamt). Für Unternehmen: Zahl der Einheiten, Beschäftigte, Lohn- und Gehaltssumme, Umsatz. Für Betriebe: zusätzlich Zahl der Angestellten und Arbeiter, geleistete Arbeiterstunden und Energieversorgung; für fachliche Betriebsteile: Zahl der Einheiten und der Beschäftigten sowie Umsatz.

Jahresergebnisse werden in einem gesonderten Jahresbericht veröffentlicht.

Reihe 4.1.2: Betriebe, Beschäftigte und Umsatz im Bergbau und im Verarbeitenden Gewerbe nach Beschäftigtengrößenklassen

Jährlich für September Ergebnisse für Betriebe nach Beschäftigtengrößenklassen (Betriebe, Beschäftigte und Umsatz in wirtschaftssystematischer Gliederung; Länderergebnisse für Bergbau und Verarbeitendes Gewerbe insgesamt).

Reihe 4.1.3: Regionale Verteilung der Betriebe im Bergbau und im Verarbeitenden Gewerbe und deren Beschäftigte

Alle 4 Jahre: Anzahl der Betriebe und deren Beschäftigte in wirtschaftssystematischer und regionaler Gliederung (bis einschl. Kreise).

Reihe 4.1.4: Beschäftigte und Umsatz der Betriebe im Bergbau und im Verarbeitenden Gewerbe nach Bundesländern

Jährlicher Bericht.

Reihe 4.1.5: Fachliche Unternehmensteile im Bergbau und im Verarbeitenden Gewerbe

Jährlich: Anzahl der fachlichen Unternehmensteile und deren Beschäftigte, Produktionswert, Umsatz, Löhne und Gehälter sowie der Census-Value-Added in wirtschaftssystematischer Gliederung.

Reihe 4.2: Beschäftigte, Umsatz und Investitionen der Unternehmen und Betriebe im Bergbau und im Verarbeitenden Gewerbe - Investitionen -

Jährlicher Vorbericht mit vorläufigen Unternehmens- und Betriebsergebnissen der Investitionserhebung. Die endgültigen Ergebnisse erscheinen in tieferer systematischer Gliederung in den Reihen:

Reihe 4.2.1: Beschäftigte, Umsatz und Investitionen der Unternehmen und Betriebe im Bergbau und im Verarbeitenden Gewerbe

Jährlich: Beschäftigte, Umsatz, Investitionen, Lagerbestände, Zugänge an vermieteten Sachanlagen und Aufwendungen für gemietete und gepachtete Sachanlagen (jeweils nach Wirtschaftszweigen und Beschäftigten- und Umsatzgrößenklassen).

Reihe 4.2.3: Konzentrationsstatistische Daten für den Bergbau und das Verarbeitende Gewerbe sowie das Baugewerbe

2-jährlich: Konzentrationsraten und -koeffizienten für Unternehmen und Betriebe des Bergbaus und des Verarbeitenden Gewerbes sowie des Baugewerbes.

Reihe 4.2.4: Material- und Wareneingang im Bergbau und im Verarbeitenden Gewerbe

4-jährlich: Material- und Wareneingang der Unternehmen des Bergbaus und des Verarbeitenden Gewerbes nach Warenarten und Wirtschaftszweigen.

Reihe 4.3: Kostenstruktur der Unternehmen im Bergbau und im Verarbeitenden Gewerbe

Jährlich: Beschäftigte, Bestandteile der Gesamtleistung, wichtige Kostenarten sowie Kosten- und Leistungsstruktur (Gliederung: wirtschaftssystematisch sowie nach Beschäftigten- und z. T. nach Bruttoproduktionswertgrößenklassen). Für die einzelnen Bereiche erscheinen die Veröffentlichungen unter dem Titel:

Reihe 4.3.1: Kostenstruktur der Unternehmen im Bergbau, Grundstoff- und Produktionsgütergewerbe

Reihe 4.3.2: Kostenstruktur der Unternehmen im Investitionsgüter produzierenden Gewerbe

Reihe 4.3.3: Kostenstruktur der Unternehmen im Verbrauchsgüter produzierenden Gewerbe und im Nahrungs- und Genußmittelgewerbe

Reihe 4. S.1: Schätzung des Nettoproduktionswertes im Bergbau und im Verarbeitenden Gewerbe 1985 (Zensus) - Methode und Ergebnisse -

Fortsetzung siehe folgende Seite

Reihe 4. S. 2: Schätzung des Nettoproduktionswertes im Bergbau und im Verarbeitenden Gewerbe 1985 (Zensus) - Regionale und sektorale Verflechtung der Unternehmen und Betriebe -

Reihe 5: Baugewerbe

Reihe 5.1: Beschäftigung, Umsatz und Gerätebestand der Betriebe im Baugewerbe

Jährliche Ergebnisse der zur Jahresmitte durchgeführten Erhebung nach Wirtschaftszweigen und Beschäftigtengrößenklassen z. T. in regionaler Gliederung bis zu Kreisen.

Reihe 5.2: Beschäftigung, Umsatz und Investitionen der Unternehmen im Baugewerbe

Jährlich: Beschäftigte, Brutto- und -gehaltssumme, Jahresbauleistung, Umsatz und Investitionen nach Wirtschaftszweigen, Beschäftigten und Umsatzgrößenklassen (Bauhauptgewerbe: 20 Beschäftigte und mehr, Ausbaugewerbe: 10 Beschäftigte und mehr).

Reihe 5.3: Kostenstruktur der Unternehmen im Baugewerbe

Jährlich: Kosten- und Leistungsgrößen im Bauhaupt- und Ausbaugewerbe nach Wirtschaftszweigen, Beschäftigten und Bruttoproduktionswertgrößenklassen. Unternehmen (mit 20 Beschäftigten und mehr).

Reihe 6: Energie- und Wasserversorgung

Reihe 6.1: Beschäftigung, Umsatz, Investitionen und Kostenstruktur der Unternehmen in der Energie- und Wasserversorgung

Jährlich (auch für fachliche Unternehmensteile): Beschäftigte, Arbeiterstunden, Löhne und Gehälter, Umsätze, Lagerbestände und Investitionen nach Wirtschaftszweigen und -bereichen sowie nach Beschäftigten- und Umsatzgrößenklassen. Außerdem Brutto- und Nettoproduktionswert, Brutto- und Nettowertschöpfung, Materialverbrauch und Wareneinsatz sowie Kosten nach Kostenarten.

Reihe 6.2 und 6.3 unbesetzt

Reihe 6.4: Stromerzeugungsanlagen der Betriebe im Bergbau und im Verarbeitenden Gewerbe

Jährlich: Betriebe mit Stromerzeugungsanlagen nach Wirtschaftszweigen und Ländern; Leistung und Belastung der Stromerzeugungsanlagen sowie Verbrauch an Brennstoffen für die Elektrizitätserzeugung.

Reihe 7: Handwerk

Reihe 7.1: Beschäftigte und Umsatz im Handwerk

Vierteljährlich: Beschäftigte und Umsatz in ausgewählten Wirtschaftszweigen. Saisonbereinigte Zahlen, Regionalangaben und weitere Strukturdaten wie Ausbildungsverhältnisse, Arbeiterverdienste und Insolvenzen im Handwerk.

Reihe 8: Fachstatistiken

Reihe 8.1: Eisen- und Stahl (Eisenerzbergbau, eisen-schaffende Industrie, Eisen-, Stahl- und Tempergießerei)¹⁾

Monatlicher Vorbericht und Monatsbericht über wesentliche Entwicklungstendenzen. Der *Vierteljahresbericht* gibt Überblick über Struktur und Entwicklung der entsprechenden Bereiche, auch im Ausland.

Reihe 8.2: Düngemittelversorgung

Monatlicher Bericht und Jahresbericht mit Angaben über den Inlandsabsatz nach Ländern und Düngesorten sowie Nährstoffgehalten.

Reihe S: Sonderbeiträge

Reihe S. 6: Material- und Wareneingang im Baugewerbe 1982

Reihe S. 8: Düngemittelerzeugung und -versorgung 1950/51 bis 1986/87

Reihe S. 9: Konzentrationsstatistische Daten für den Bergbau und das Verarbeitende Gewerbe 1954 bis 1982

Reihe S. 15: Neuberechnung der Produktionsindizes auf Basis 1991

Reihe S. 14: Neuberechnung der Auftragseingangs- und Umsatzindizes für das Verarbeitende Gewerbe sowie der Auftragseingangs- und Auftragsbestandsindizes für das Bauhauptgewerbe auf Basis 1991

Reihe S. 12: Dienstleistungen im Produzierenden Gewerbe 1988 - Ergebnisse einer Testerhebung -

Reihe S. 13: Gegenüberstellung der Produktion im Produzierenden Gewerbe nach den Systematischen Güterverzeichnissen für Produktionsstatistiken (GP) von 1989 und 1982

Einzelveröffentlichungen

Zensus im Produzierenden Gewerbe 1979 (7 Hefte)

„Ausgewählte Zahlen für die Bauwirtschaft“

Monatliche Querschnittsveröffentlichung mit den Hauptteilen Baugewerbe und Bautätigkeit sowie mit ausgewählten Daten aus zahlreichen anderen Sachgebieten.

„Ausgewählte Zahlen zur Energiewirtschaft“

Monatliche und jährliche Querschnittsveröffentlichungen über Aufkommen und Verwendung von festen, flüssigen und gasförmigen Brennstoffen sowie Elektrizität. Preisindizes und Preise für ausgewählte Energiearten. Beschäftigung der Betriebe in der Energie- und Wasserversorgung. Mineralölsteuern. Klimadaten.

Klassifikationen

Klassifikation der Wirtschaftszweige mit Erläuterungen, Ausgabe 1993

Systematik der Wirtschaftszweige mit Betriebs- und ähnlichen Benennungen, Ausgabe 1979

Alphabetisches Verzeichnis der Betriebs- und ähnlichen Benennungen zur Systematik der Wirtschaftszweige, Ausgabe 1988

Systematisches Güterverzeichnis für Produktionsstatistiken, Ausgabe 1989

¹⁾ Erhältlich bei: Statistisches Bundesamt, Außenstelle Düsseldorf, Hüttenstraße 5 a, 40215 Düsseldorf



STATISTISCHES BUNDESAMT
GUSTAV-STRESEMANN-RING 11
65189 WIESBADEN


Veröffentlichungen und Prospekte sind durch den Verlag METZLER-POESCHEL, Verlagsauslieferung Hermann Leins, Postfach 11 52, 72125 Kusterdingen, erhältlich.

Neuerscheinung



Statistisches Bundesamt

Tourismus in Zahlen 1994



240 Seiten mit 133 Tabellen und 12 Schaubildern
broschiert DM 25,70
Bestell-Nr. 1021500-94700, ISBN 3-8246-0456-6

Mit der zunehmenden wirtschaftlichen und gesellschaftspolitischen Bedeutung des Tourismus ist das Informationsbedürfnis über diesen Bereich stark angestiegen.

In der jährlich erscheinenden Publikation „Tourismus in Zahlen“ werden tourismusrelevante Daten aus vielen Bereichen der amtlichen Statistik, aus Verbandsstatistiken, aus der Tourismusforschung sowie aus Statistiken internationaler Organisationen zusammengetragen, um dem gewachsenen Datenbedarf gerecht zu werden. Der Tabellenteil beginnt mit Zahlenmaterial zu allgemeinen Rahmenbedingungen des Tourismus. Es folgen Angaben aus der Beherbergungsstatistik, zum Inlandsreiseverkehr, zum Reiseverhalten der deutschen Bevölkerung, zu den Bereichen Gastgewerbe, Verkehr und Beschäftigung, ergänzt durch andere amtliche tourismusrelevante Fachstatistiken sowie monetäre Daten zum grenzüberschreitenden Tourismus. Abgeschlossen wird der Tabellenteil mit Ergebnissen, die den Tourismus im internationalen Vergleich darstellen.

Die achte Auflage der Publikation wurde angereichert mit Angaben aus der Beherbergungsstatistik über von ausländischen Gästen bevorzugte Gemeinden sowie Übersichten zum Unfallgeschehen auf den Straßen und zu Verkehrsunfällen nach Verkehrszweigen. Der Textteil enthält u. a. eine Analyse zur laufenden Beherbergungsstatistik sowie zur Kapazitätserhebung im Beherbergungsgewerbe.

Erhältlich im Buchhandel oder direkt beim Verlag Metzler-Poeschel, Verlagsauslieferung H. Leins, Postfach 11 52, 72125 Kusterdingen, Telefon (0 70 71) 93 53 50, Telefax (0 70 71) 3 36 53.

**METZLER
POESCHEL**