


Statistisches Bundesamt

Produzierendes Gewerbe



Fachserie **4**

Reihe 3.1

Produktion im Produzierenden Gewerbe

3. Vierteljahr 1994

Statistisches Bundesamt
Bibliothek Dokumentation - Fachserie

**METZLER
POESCHEL**

Statist. Bundesamt - Bibliothek



14-14369

Herausgeber:

Statistisches Bundesamt, Wiesbaden, Gustav-Stresemann-Ring 11

Postanschrift:

Statistisches Bundesamt
65180 Wiesbaden

Verlag:

Metzler-Poeschel, Stuttgart

Verlagsauslieferung:

Hermann Leins GmbH & Co. KG
Postfach 11 52
72125 Kusterdingen
Telefon: 0 70 71/93 53 50
Telex: 7 262 891 mepo d
Telefax: 0 70 71/3 36 53

Erscheinungsfolge: vierteljährlich

Erschienen im Februar 1995

Preis: DM 25,70

Bestellnummer: 2040310-94323

© Statistisches Bundesamt, Wiesbaden 1995

Alle Rechte vorbehalten. Es ist insbesondere nicht gestattet, ohne ausdrückliche Genehmigung des Statistischen Bundesamtes diese Veröffentlichung oder Teile daraus für gewerbliche Zwecke zu übersetzen, zu vervielfältigen, auf Mikrofilm/-fiche zu verfilmen oder in elektronische Systeme einzuspeichern.

Inhalt

	Seite
Einführung	6
 DEUTSCHLAND	
Graphische Darstellungen	9
 Tabellenteil	
1 Produktionswert nach Hauptgruppen	11
2 Produktionswert nach Hauptgruppen und Bundesländern	12
3 Vierteljährlicher Produktionsindex für das Produzierende Gewerbe (Früheres Bundesgebiet)	
3.1 Unternehmen	14
3.2 Fachliche Unternehmensteile	16
4 Index der Erzeugerpreise gewerblicher Produkte (Inlandsabsatz) nach Haupt- und Gütergruppen (Früheres Bundesgebiet)	18
5 Außenhandel (Spezialhandel) nach Haupt- und Gütergruppen	19
6 Preisindizes für die Ein- und Ausfuhr nach Haupt- und Gütergruppen (Früheres Bundesgebiet)	20
7 Innerdeutscher Warenverkehr nach Haupt- und Gütergruppen	21
8 Produktionswert nach Gütergruppen und Güterzweigen	22
9 Produktion nach Güterarten und Güterklassen	
Elektrizität, Gas, Fernwärme, Wasser	26
Bergbauliche Erzeugnisse	26
Erzeugnisse des Grundstoff- und Produktionsgütergewerbes	
Mineralölerzeugnisse	28
Spalt- und Brutstoffe	29
Steine und Erden, Asbestwaren, Schleifmittel	29
Eisen und Stahl	35
NE-Metalle und -Metallhalbzeug (einschl. Edelmetalle und deren Halbzeug)	37
Gießereierzeugnisse	41
Erzeugnisse der Ziehereien, Kaltwalzwerke und der Stahlverformung	42
Chemische Erzeugnisse	119
Schnittholz, Sperrholz und sonstiges bearbeitetes Holz	143
Holzstoff, Zellstoff, Papier und Pappe	148
Gummiwaren	162
Erzeugnisse des Investitionsgüter produzierenden Gewerbes	
Stahlbauerzeugnisse und Schienenfahrzeuge	46
Maschinenbauerzeugnisse (einschl. Ackerschleppern)	50
Straßenfahrzeuge (ohne Ackerschlepper)	78
Wasserfahrzeuge	81
Luft- und Raumfahrzeuge	81
Elektrotechnische Erzeugnisse	82
Feinmechanische und optische Erzeugnisse, Uhren	97
Eisen-, Blech- und Metallwaren	103
Büromaschinen, Datenverarbeitungsgeräte und -einrichtungen	137
Fertigteilbauten im Hochbau	195
Erzeugnisse des Verbrauchsgüter produzierenden Gewerbes	
Musikinstrumente, Spielwaren, Sportgeräte, Schmuck, belichtete Filme, Füllhalter u.ä.	115
Feinkeramische Erzeugnisse	139
Glas und Glaswaren	140
Holzwaren	144
Papier- und Pappwaren	151
Druckereierzeugnisse, Vervielfältigungen	153
Kunststofferzeugnisse	154
Leder	163
Lederwaren und Schuhe	164
Textilien	166
Bekleidung und konfektionierte Textilien	180

Erzeugnisse des Nahrungs- und Genußmittelgewerbes	
Erzeugnisse des Ernährungsgewerbes	186
Tabakwaren	194

FRÜHERES BUNDESGBEIT SOWIE NEUE LÄNDER UND BERLIN-OST

10	Produktionswert in 1 000 DM nach Güterklassen und Gütergruppen	198
	Elektrizität, Gas, Fernwärme, Wasser	198
	Bergbauliche Erzeugnisse	198
	Erzeugnisse des Grundstoff- und Produktionsgütergewerbes	
	Mineralölerzeugnisse	198
	Spalt- und Brutstoffe	198
	Steine und Erden, Asbestwaren, Schleifmittel	198
	Eisen und Stahl	199
	NE-Metalle und -Metallhalbzeug (einschl. Edelmetalle und deren Halbzeug)	200
	Gießereierzeugnisse	200
	Erzeugnisse der Ziehereien, Kaltwalzwerke und der Stahlverformung	200
	Chemische Erzeugnisse	207
	Schnittholz, Sperrholz und sonstiges bearbeitetes Holz	211
	Holzstoff, Zellstoff, Papier und Pappe	212
	Gummiwaren	214
	Erzeugnisse des Investitionsgüter produzierenden Gewerbes	
	Stahlbauerzeugnisse und Schienenfahrzeuge	200
	Maschinenbauerzeugnisse (einschl. Ackerschleppern)	201
	Straßenfahrzeuge (ohne Ackerschlepper)	202
	Wasserfahrzeuge	203
	Luft- und Raumfahrzeuge	203
	Elektrotechnische Erzeugnisse	203
	Feinmechanische und optische Erzeugnisse, Uhren	204
	Eisen-, Blech- und Metallwaren	205
	Büromaschinen, Datenverarbeitungsgeräte und -einrichtungen	210
	Fertigteilbauten im Hochbau	218
	Erzeugnisse des Verbrauchsgüter produzierenden Gewerbes	
	Musikinstrumente, Spielwaren, Sportgeräte, Schmuck, belichtete Filme, Füllhalter u.ä.	206
	Feinkeramische Erzeugnisse	210
	Glas und Glaswaren	211
	Holzwaren	211
	Papier- und Pappwaren	212
	Druckereierzeugnisse, Vervielfältigungen	213
	Kunststofferzeugnisse	213
	Leder	215
	Lederwaren und Schuhe	215
	Textilien	215
	Bekleidung und konfektionierte Textilien	216
	Erzeugnisse des Nahrungs- und Genußmittelgewerbes	
	Erzeugnisse des Ernährungsgewerbes	217
	Tabakwaren	217

Hinweis zum Gebietsstand

Die Angaben für "Deutschland" beziehen sich auf die Bundesrepublik Deutschland nach dem Gebietsstand seit dem 3.10.1990.

Die Angaben für das "Frühere Bundesgebiet" beziehen sich auf die Bundesrepublik Deutschland nach dem Gebietsstand bis zum 3.10.1990; sie schließen Berlin-West ein.

Die Angaben für die "Neuen Länder und Berlin-Ost" beziehen sich auf die Länder Brandenburg, Mecklenburg-Vorpommern, Sachsen, Sachsen-Anhalt, Thüringen sowie auf Berlin-Ost.

Abkürzungen

A	=	Ampère	m	=	Meter
ADV	=	Automatische Datenverarbeitung	MAG	=	Metall-Aktivgas-Schweißen
a.n.g.	=	anderweitig nicht genannt	MIG	=	Metall-inertgas-Schweißen
Ag	=	Silber	Mill.	=	Millionen
Al ₂ (SO ₄) ₃	=	Aluminiumsulfat	mm	=	Millimeter
Al ₂ O ₃	=	Aluminiumoxid	Mofa	=	Motorfahrrad
ALK	=	Alkohol	m ²	=	Quadratmeter
AP	=	Altpapier	m ³	=	Kubikmeter
Au	=	Gold	N	=	Stickstoff
B (MERINO-BIS B)	=	feine Wollqualitäten	Na ₂ CO ₃	=	Natriumcarbonat
BaCO ₃	=	Bariumcarbonat	NaCl	=	Natriumchlorid
BRZ	=	Bruttoreumzahl	NaOH	=	Natriumhydroxid
bzw.	=	beziehungsweise	Na ₂ SO ₄	=	Natriumsulfat
B ₂ O ₃	=	Bortrioxid	Na ₂ S ₂ O ₅	=	Natriumpyrosulfit
C	=	Celsius	NE	=	Nicht-Eisen
cm	=	Zentimeter	NH	=	Niederspannungs-Hochleistung
cm ³	=	Kubikzentimeter	Nr.	=	Nummer
Cu	=	Kupfer	NS-1	=	Nanoreziproke Sekunde
d.	=	der/die	O	=	Ortho
DAB	=	Deutsches Arznei Buch	P	=	Para
den	=	Denier (Maßeinheit für textile Fadenstärke)	Pb	=	Blei
dgl.	=	dergleichen	PbO	=	Blei (II)-oxid
DIN	=	Deutsches Industrie Norm(en)	PCB	=	Polychlorierte Biphenyle
DM	=	Deutsche Mark	Pe	=	Polyethylen
dtx	=	dezitex (längenbezogene Masse für textile Fasern und Garne; 1 g/10 km)	PVC	=	Polyvinylchlorid
			P ₂ O ₅	=	Phosphorpentoxid
Dtzd	=	Dutzend	rht	=	Raumhundertteile
eff.	=	effektiv	S	=	Schwefel
F	=	Fluor	SC	=	supercalendered
Fe	=	Eisen	SiO ₂	=	Siliciumdioxid
FM	=	Frequenzmodulation	SO ₂	=	Schwefeldioxid
GBq	=	Gigabecquerel	SO ₃	=	Schwefeltrioxid
HCl	=	Chlorwasserstoff	St	=	Stück
HF	=	Fluorwasserstoff	SYPRO	=	Systematik für das Produzierende Gewerbe
hl	=	Hektoliter	t	=	Tonne
H.v.	=	Herstellung von	TiO ₂	=	Titandioxid
Hz	=	Hertz	TJ	=	Terajoule
H ₂ O ₂	=	Wasserstoffperoxid	u.	=	und
IT	=	Kennzeichnung für harz- oder kautschukgebundene Asbestplatten und -dichtungen	u.a.	=	und andere(s)
			u.ä.	=	und ähnliche(s)
kg	=	Kilogramm	u. dgl.	=	und dergleichen
Kgtro	=	Kilogramm trocken	UHF	=	Ultra-Hoch-Frequenz
Km/h	=	Kilometer/Stunde	UKW	=	Ultrakurzwellen
KOH	=	Kaliumhydroxid	usw.	=	und so weiter
Kt	=	metrisches Karat	V	=	Volt
kV	=	Kilovolt	VC	=	Vinylchlorid
kVA	=	Kilovoltampère	VHF	=	Very High Frequency
kW	=	Kilowatt	vH	=	von Hundert
kWh	=	Kilowattstunde	Vj	=	Vierteljahr
K ₂ CO ₃	=	Kaliumcarbonat	W	=	Watt
K ₂ O	=	Kaliumoxid	WIG	=	Wolfram-Inertgas-Schweißen
l	=	Liter	WISTA	=	Wirtschaft und Statistik
lfd.m	=	laufende Meter	z.B.	=	zum Beispiel
LWC	=	light weight coated	Zn	=	Zink
lutro	=	lufttrocken	ZnS	=	Zinksulfid
			ZnSO ₄	=	Zinksulfat
			ZP	=	Zellstoffpapier

Zeichenerklärung

-	nichts vorhanden	...	Angabe fällt später an
0	weniger als die Hälfte von 1 in der letzten besetzten Stelle, jedoch mehr als nichts	()	Aussagewert eingeschränkt, da der Zahlenwert statistisch relativ unsicher ist
.	Zahlenwert unbekannt	*	Gesamtproduktion
.A	Zahlenwert geheimzuhalten		
X	Tabellenfach gesperrt, weil Aussage nicht sinnvoll		

Einführung

In der vorliegenden Veröffentlichung werden die Ergebnisse der Vierteljährlichen Produktionsstatistik dargestellt. Der Band besteht aus zwei Abschnitten: Der erste Abschnitt enthält die Ergebnisse nach Menge und Wert für Deutschland in der tiefstmöglichen Gliederung nach den ca. 5 700 sechsstelligen Güterarten. Für die Gebietsstände "Früheres Bundesgebiet" sowie "Neue Länder und Berlin-Ost" werden im zweiten Abschnitt die Produktionswerte in 1 000 DM nach den rund 1 000 vierstelligen Güterklassen sowie den 36 Gütergruppen dargestellt. Ergänzt wird die Veröffentlichung durch Tabellen aus der Außenhandelsstatistik, der Statistik des innerdeutschen Warenverkehrs sowie der Preisstatistik für die jeweils angegebenen Gebietsstände und Bezugszeiträume.

1 Vierteljährliche Produktionserhebung

Rechtsgrundlage ist das Gesetz über die Statistik im Produzierenden Gewerbe (ProdGewG) in der Fassung der Bekanntmachung vom 30. Mai 1980 (BGBl. I S. 641), zuletzt geändert durch Artikel 3 § 1 der Verordnung vom 26. März 1991 (BGBl. I S. 846), Verordnung (EWG) Nr. 3924/91 des Rates vom 19. Dezember 1991 zur Einführung einer Gemeinschaftserhebung über die Produktion von Gütern (ABl. EG Nr. L 374, S. 1) in Verbindung mit dem Gesetz über die Statistik für Bundeszwecke (Bundesstatistikgesetz - BStatG) vom 22. Januar 1987 (BGBl. I S. 462, 565), zuletzt geändert durch Artikel 6 Abs. 36 des Gesetzes vom 27. Dezember 1993 (BGBl. I S. 2378).

Der Berichtskreis der Vierteljährlichen Produktionserhebung umfaßt Betriebe des Bergbaus und des Verarbeitenden Gewerbes (einschl. Fertigteilbau) von Unternehmen des Produzierenden Gewerbes mit im allgemeinen 20 und mehr Beschäftigten sowie Betriebe des Bergbaus und des Verarbeitenden Gewerbes mit im allgemeinen 20 und mehr Beschäftigten von Unternehmen aus den übrigen Wirtschaftsbereichen einschl. des Produzierenden Handwerks.

Ausnahmen von dieser allgemeinen Abschneidegrenze "20 und mehr Beschäftigte" sind die SYPRO-Zweige:

- 2512 - Gewinnung von Natursteinen, a.n.g.,
- 2516 - Gewinnung von Sand, Kies,
- 2591 - Herstellung von Transportbeton,
- 6816 - Herstellung von Kartoffelerzeugnissen, a.n.g.,
- 6825 - Obst- und Gemüseverarbeitung,
- 6847 - Talgschmelzen, Schmalzsiedereien,
- 6856 - Fischverarbeitung,
- 6872 - Mälzerei,
- 6873 - Alkoholbrennerei,
- 6875 - Herstellung von Spirituosen,
- 6879 - Mineralbrunnen, Herstellung von Mineralwasser, Limonaden,
- 6889 - Herstellung von Futtermitteln.

In den genannten SYPRO-Zweigen liegt die Abschneidegrenze bei "10 und mehr Beschäftigten". Für den SYPRO-Zweig 5311 "Säge- und Hobelwerke" gilt für

Sägewerke die Erfassungsgrenze von mindestens 5 000 m³ Rohholz (im Festmaß).

Als Grundlage der Erhebung und der Gliederung der Daten dient das "Systematische Güterverzeichnis für Produktionsstatistiken, Ausgabe 1989, Teil 2: Systematisches Güterverzeichnis für Statistik im Produzierenden Gewerbe (GP)"¹⁾.

Die nachgewiesenen Zahlen werden überwiegend im Rahmen der Vierteljährlichen Produktionserhebung ermittelt. In den Gütergruppen 10 (Elektrizität, Gas, Fernwärme, Wasser), 21 (Bergbauliche Erzeugnisse), 27 (Eisen und Stahl) und dem Güterzweig 291 (Eisen-, Stahl- und Temperguß) werden zusätzlich Fachstatistiken herangezogen.

Für die Gütergruppe 28 (NE-Metalle und NE-Metallhalzeug, einschl. Edelmetalle und deren Halbzeug) sowie den Güterzweig 295 (NE-Metall-Gießereierzeugnisse) führt auch das Bundesamt für Wirtschaft (BAW) eine Erhebung nach dem Gesetz über Statistiken der Rohstoff- und Produktionswirtschaft einzelner Wirtschaftszweige (Rohstoffstatistikgesetz - Rohstoff StatG) vom 15.12.1989 (BGBl. I S. 2201) durch; das BAW veröffentlicht monatlich detaillierte Ergebnisse im Bundesanzeiger.

Bei den dargestellten Erzeugnissen ist zu unterscheiden:

Zum Absatz bestimmte Produktion. Angaben, die in der Maßeinheitenspalte nicht besonders gekennzeichnet sind, beziehen sich auf die zum Absatz bestimmte Produktion. Diese umfaßt im allgemeinen den verkaufsfähigen, für den Markt vorgesehenen Produktionsausstoß (ohne Handelsware und umgepackte Ware) sowie den Eigenverbrauch und wird meistens nach Menge und Wert dargestellt. Dem Wert der zum Absatz bestimmten Produktion liegen die im Berichtszeitraum erzielten Verkaufspreise ab Werk zugrunde. Der Wert umfaßt auch die Kosten der Verpackung, selbst wenn sie gesondert in Rechnung gestellt sind. Nicht einbezogen sind dagegen die in Rechnung gestellte Umsatz- (Mehrwert-) und Verbrauchsteuer sowie gesondert in Rechnung gestellte Frachtkosten. Rabatte sind abgezogen. Neben Mengen- und Wertangaben wird in der Veröffentlichung für die einzelnen Güterarten auch die Anzahl der produzierenden Betriebe der Absatzproduktion genannt.

Gesamtproduktion. Sie wird bei rund 1 200 Positionen des Güterverzeichnisses nachgewiesen und ist in der Maßeinheitenspalte durch einen (*) besonders gekennzeichnet. Die Gesamtproduktion schließt neben der zum Absatz bestimmten Produktion auch die zur Weiterverarbeitung im berichtenden Betrieb, in einem anderen Betrieb desselben Unternehmens oder die für einen Lohnauftrag in einem anderen Unternehmen bestimmte Produktion ein. Nach Möglichkeit ist in diesen Fällen auch die zum Absatz bestimmte Produktion als

1) Eine ausführliche Darstellung über die Gliederungsgesichtspunkte dieser Systematik, Definitionen einzelner Begriffe etc. geben o.g. Güterverzeichnis sowie ein Aufsatz in "Wirtschaft und Statistik" 11/82, S. 782 ff.

"Darunterposition" getrennt aufgeführt. Soweit für die Gesamtproduktion Werte angegeben sind, wurde die zur Weiterverarbeitung bestimmte Produktionsmenge mit vergleichbaren Verkaufspreisen bewertet.

Lohnarbeit. Sie liegt vor, wenn vom Auftraggeber unberechnet geliefertes Material be- oder verarbeitet wird. Als Wert gibt der Auftragnehmer die vom Auftraggeber gezahlte Vergütung an. Die Lohnarbeit ist wert- und mengenmäßig grundsätzlich in der zum Absatz bestimmten Produktion enthalten. Nur in bedeutsamen Fällen (einige Positionen in der Gütergruppe 22 = Mineralerzeugnisse und Gütergruppe 53 = Schnittholz, Sperrholz und sonstiges Holz) wird sie zusätzlich getrennt nachgewiesen.

Lohnveredlung, Reparaturen und Montagen sind als Schlußpositionen der jeweiligen Gütergruppen aufgeführt und werden im allgemeinen nur wertmäßig dargestellt.

Lohnveredlung liegt vor, wenn ein vom Auftraggeber unberechnet geliefertes Erzeugnis im Lohnauftrag veredelt wird. Dabei bleibt die Form des Erzeugnisses selbst erhalten.

Reparaturen sind Instandsetzungsarbeiten, bei denen das reparierte Erzeugnis nur in geringem Umfang neu erstellt wird.

Als Montage gilt der Zusammenbau von Erzeugnissen, die im wesentlichen nicht im berichtenden Betrieb selbst gefertigt werden. Erfolgt der Zusammenbau im berichtenden Betrieb, so wird der Montagewert im allgemeinen dem Produktionswert des betreffenden Erzeugnisses zugeschlagen.

Art der Fertigung, des Materials, der Oberflächenbehandlung u.ä. In einzelnen Positionen der Gütergruppen 28, 30 bis 33, 37, 38, 63 wird zusätzlich nach der Art der Fertigung, des Materials, der Funktion (Steuerung), der Oberflächenbehandlung etc. unterschieden.

Wegen der statistischen **Geheimhaltung** betrieblicher Einzelangaben werden Daten für solche Erzeugnisse, die entweder von weniger als drei Betrieben produziert wurden oder an deren Herstellung ein Betrieb überwiegend beteiligt war, nicht veröffentlicht. Dies kann dazu führen, daß z.B. innerhalb einer vierstelligen Güterklasse die Angaben für eine weitere Position geheimzuhalten sind; diese fehlenden Daten sind aber in den Summen enthalten.

Geringfügige Abweichungen in den Summen sind auf Runden der Zahlen zurückzuführen; Differenzen gegenüber früheren Veröffentlichungen erklären sich durch zwischenzeitlich vorgenommene Korrekturen.

2 Vierteljährlicher Produktionsindex

Die originär berechneten Vierteljährlichen Produktionsindizes auf Basis 1985 = 100 sollen vor allem der mittelfristigen Konjunktur- und Strukturbeobachtung dienen.

Die Ergebnisse sind entsprechend der "Systematik der Wirtschaftszweige (Ausgabe 1979), Fassung für die Statistik im Produzierenden Gewerbe (SYPRO)" gegliedert.

Der **Index für Unternehmen** (Tabelle 3.1) ist aus den Indizes für fachliche Unternehmensteile zusammengesetzt. Die (geschätzte) Verteilung des Census-Value-Added für Unternehmen auf die einzelnen fachlichen Unternehmensteile legt die Struktur für die Berechnung des Unternehmensindex fest. Die weitere Aggregation der Unternehmensindizes zu 2-Stellern und den Hauptgruppen der SYPRO wird über ein aus der Bruttowertschöpfung zu Marktpreisen ohne Umsatzsteuer des Jahres 1985 gebildetes Gewichtungsschema vorgenommen.

Der **Index für fachliche Unternehmensteile** (Tabelle 3.2) wird auf der Grundlage der gesamten Vierteljährlichen Produktionserhebung unter Ausschaltung der Preisveränderungen berechnet. Grundlage für die Zusammenfassung der Indizes der SYPRO-4-Steller zu SYPRO-2-Stellern, Hauptgruppen usw. sind die Gewichte, die sich aus dem Census-Value-Added des Basisjahres 1985 ergeben.

Eine ausführliche Darstellung der Methoden der Indexberechnung ist in der Zeitschrift "Wirtschaft und Statistik", Heft 3/88 erschienen.

Ergebnisse des Vierteljährlichen Produktionsindex für das Produzierende Gewerbe auf Basis 1985 = 100 für den Berichtszeitraum von 1978 bis einschließlich 4. Vierteljahr 1986 sind als Arbeitsunterlage vom Statistischen Bundesamt, Gruppe IV A, zu beziehen. Indizes für die in der vorliegenden Fachserie nicht publizierten Viersteller der "SYPRO" und Bruttoproduktionsindizes, die im Zuge der Umstellung auf das Basisjahr 1985 = 100 erstmals in das Berechnungssystem der Vierteljährlichen Indizes integriert wurden, können direkt beim Statistischen Bundesamt telefonisch 0611/75-2818/2586 oder schriftlich erfragt werden.

Neben den Daten der Produktionsstatistik werden zu Vergleichszwecken zusammenfassende Ergebnisse folgender Statistiken gegeben:

3 Preise und Preisindizes für gewerbliche Produkte (Erzeugerpreise) sowie für die Ein- und Ausfuhr

In Tabelle 4 werden Erzeugerpreisindizes auf Basis 1991 in der an das Güterverzeichnis für Produktionsstatistiken angelehnten Gliederung dargestellt. Weitergehende Ergebnisse sowie methodische Erläuterungen enthält die monatliche Veröffentlichung der Fachserie 17 (Preise), Reihe 2: Preise und Preisindizes für gewerbliche Produkte (Erzeugerpreise).

Preisindizes auf Basis 1985 für die Einfuhr und Ausfuhr von Waren in der an das Güterverzeichnis für Produktionsstatistik angelehnten Gliederung sind in Tabelle 6 dargestellt. Weitergehende Angaben sind in der monatlichen Veröffentlichung der Fachserie 17 (Preise), Reihe 8: Preise und Preisindizes für die Ein- und Ausfuhr enthalten.

4 Außenhandel (Spezialhandel)

Die Ein- und Ausfuhr von Gütern in der an das Güterverzeichnis für Produktionsstatistiken angelehnten Gliederung sind in Tabelle 5 wiedergegeben. Der Außenhandel umfaßt den Warenverkehr mit dem Ausland. Der Spezialhandel umfaßt die unmittelbare Einfuhr von Waren in den freien Verkehr, zur zollamtlich bewilligten aktiven Veredlung (Eigen- und Lohnveredlung), nach zollamtlich bewilligter passiver Veredlung, auch Ausbesserungsverkehr, die Einfuhr von ausländischen Waren aus Lager in die vorgenannten Einfuhrarten, sowie die Ausfuhr von Waren aus dem freien Verkehr, nach zollamtlich bewilligter aktiver Veredlung (Eigen- und Lohnveredlung), zur zollamtlich bewilligten passiven Veredlung, auch Ausbesserungsverkehr.

Hinsichtlich tiefer gegliederter Ergebnisse der Außenhandelsstatistik wird auf die verschiedenen Veröffentlichungen der Fachserie 7 (Außenhandel) verwiesen.

5 Innerdeutscher Warenverkehr

Der Warenverkehr des früheren Bundesgebietes mit den neuen Ländern und Berlin-Ost ist in Tabelle 7 wiedergegeben. Die Gliederung lehnt sich an das Güterverzeichnis für Produktionsstatistiken an. Bezüglich weiterer Ergebnisse wird auf die monatlichen Veröffentlichungen der Fachserie 6 (Handel, Gastgewerbe, Reiseverkehr), Reihe 6: Innerdeutscher Warenverkehr verwiesen.

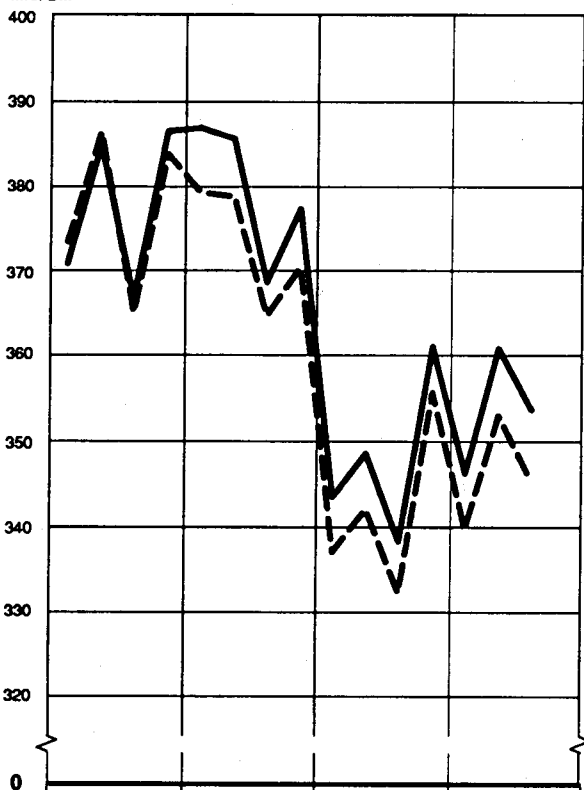
**Früheres Bundesgebiet
PRODUKTION AUSGEWÄHLTER ERZEUGNISSE IM BERGBAU UND VERARBEITENDEN GEWERBE
NACH HAUPTGRUPPEN**

— in jeweiligen Preisen

- - - in Preisen von 1991

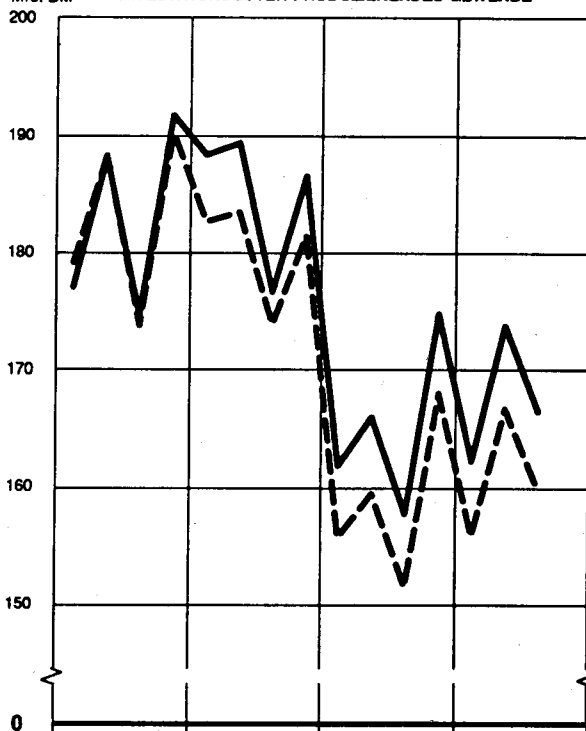
Mrd. DM

BERGBAU UND VERARBEITENDES GEWERBE




Mrd. DM

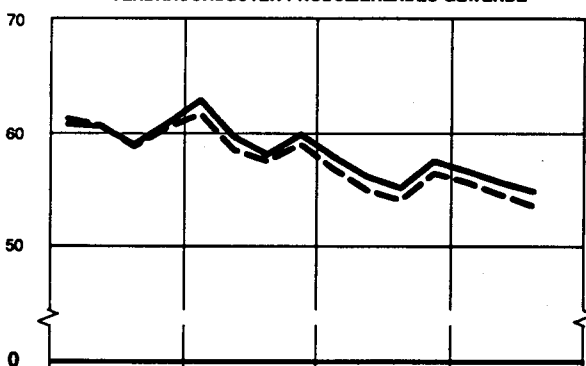
INVESTITIONSGÜTER PRODUZIERENDES GEWERBE



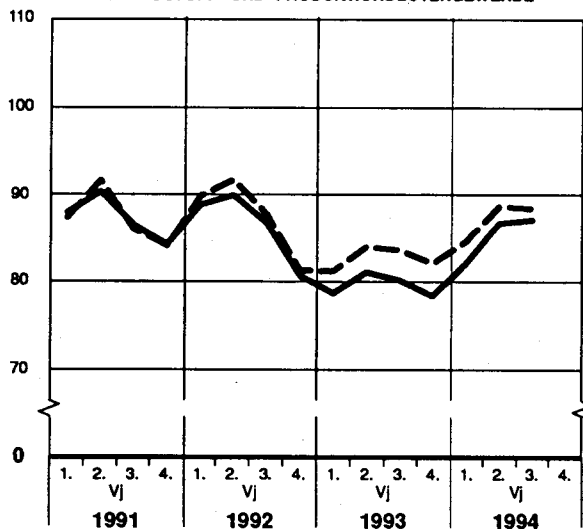
BERGBAULICHE ERZEUGNISSE



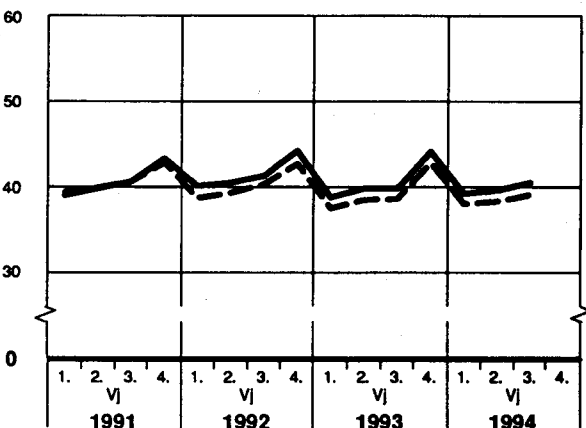
VERBRAUCHSGÜTER PRODUZIERENDES GEWERBE



GRUNDSTOFF- UND PRODUKTIONSGÜTERGEWERBE

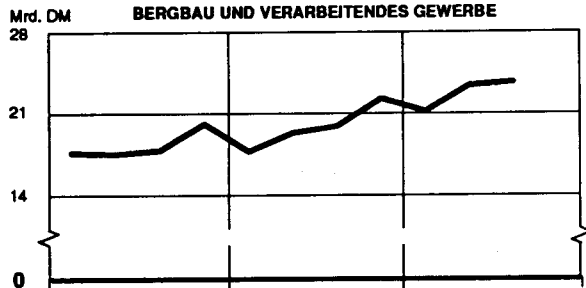


NAHRUNGS- UND GENUSSMITTELGEWERBE

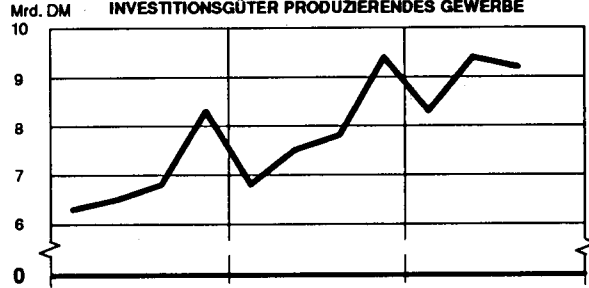


Neue Länder und Berlin – Ost
PRODUKTION AUSGEWÄHLTER ERZEUGNISSE IM BERGBAU UND VERARBEITENDEN GEWERBE
NACH HAUPTGRUPPEN
in jeweiligen Preisen

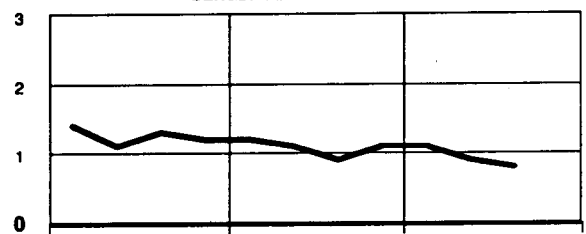
BERGBAU UND VERARBEITENDES GEWERBE



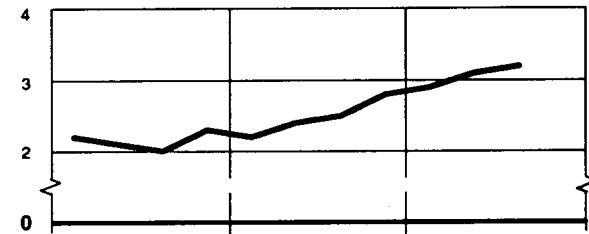
INVESTITIONSGÜTER PRODUZIERENDES GEWERBE



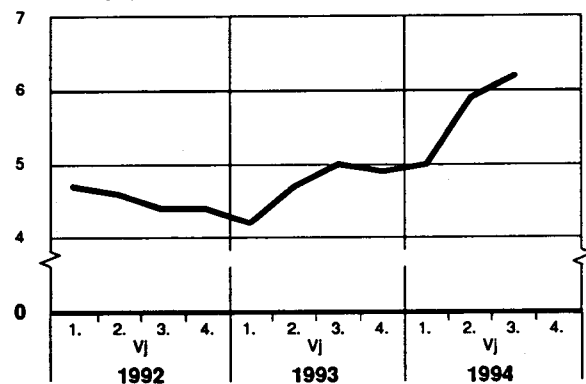
BERGBAULICHE ERZEUGNISSE



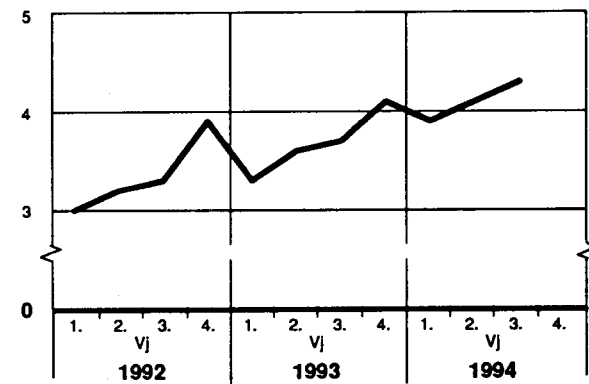
VERBRAUCHSGÜTER PRODUZIERENDES GEWERBE



GRUNDSTOFF- UND PRODUKTIONSGÜTERGEWERBE



NAHRUNGS- UND GENUSSMITTELGEWERBE



1 Produktionswert *) nach Hauptgruppen - Deutschland

Jahr ----- Vierteljahr	Insgesamt			Bergbauliche Erzeugnisse			Erzeugnisse des Grundstoff- und Produktionsgütergewerbes		
	Mill. DM	Verände- rung 1)	Anteil	Mill. DM	Verände- rung 1)	Anteil	Mill. DM	Verände- rung 1)	Anteil
		%			%			%	
1992	1 590 966	x	100	29 730	x	1,9	363 832	- 1,4	22,9
1993	1 470 723	- 7,6	100	27 699	- 6,8	1,9	337 037	- 7,4	22,9
1993									
1. Vj	361 161	- 10,6	100	7 410	- 9,2	2,1	82 870	- 11,2	22,9
2. Vj	367 952	- 8,7	100	6 693	- 7,4	1,9	85 789	- 9,2	23,3
3. Vj	358 265	- 7,2	100	6 215	- 12,2	1,7	85 207	- 6,4	23,8
4. Vj	383 345	- 3,6	100	7 381	+ 1,7	1,9	83 171	- 2,1	21,7
1994									
1. Vj	367 030	+ 1,6	100	7 117	- 4,0	1,9	87 118	+ 5,1	23,7
2. Vj	384 335	+ 4,5	100	6 060	- 9,5	1,6	92 578	+ 7,9	24,1
3. Vj	377 398	+ 5,3	100	5 589	- 10,1	1,5	93 391	+ 9,6	24,7
4. Vj									

Jahr ----- Vierteljahr	Erzeugnisse des Investitionsgüter produzierenden Gewerbes			Erzeugnisse des Verbrauchsgüter produzierenden Gewerbes			Erzeugnisse des Nahrungs- und Genußmittelgewerbes		
	Mill. DM	Verände- rung 1)	Anteil	Mill. DM	Verände- rung 1)	Anteil	Mill. DM	Verände- rung 1)	Anteil
		%			%			%	
1992	768 827	+ 1,3	48,3	249 260	- 0,3	15,7	179 316	+ 2,4	11,2
1993	692 089	- 10,0	47,1	236 745	- 5,0	16,1	177 153	- 1,2	12,0
1993									
1. Vj	168 640	- 13,3	46,7	60 165	- 7,6	16,7	42 077	- 2,1	11,6
2. Vj	173 472	- 11,5	47,1	58 544	- 5,2	15,9	43 454	- 0,5	11,8
3. Vj	165 586	- 9,7	46,2	57 614	- 4,2	16,1	43 642	- 2,0	12,2
4. Vj	184 391	- 5,4	48,1	60 423	- 2,9	15,8	47 980	- 0,3	12,5
1994									
1. Vj	170 252	+ 1,0	46,4	59 477	- 1,1	16,2	43 065	+ 2,3	11,8
2. Vj	183 186	+ 5,6	47,6	58 644	+ 0,2	15,3	43 867	+ 1,0	11,4
3. Vj	175 671	+ 6,1	46,5	57 930	+ 0,5	15,3	44 817	+ 2,7	11,9
4. Vj									

*) Zum Absatz bestimmt.

1) Veränderung gegenüber entsprechendem Vorjahreszeitraum.

STBA, FS4, R3.1

2 Produktionswert *) nach Hauptgruppen

Lfd. Nr.	Zeitraum Hauptgruppen	Insgesamt	Baden- Württemberg	Bayern	Berlin	Brandenburg	Bremen	Hamburg	Hessen
Mill.									
1	1992	1 590 966	286 918	270 610	51 011	11 918	22 491	.A	116 219
2	1993	1 470 723	264 029	251 678	46 083	12 189	20 680	.A	104 215
3	3. Vj 1993	358 265	64 581	61 386	11 418	3 126	5 239	.A	25 264
	davon								
4	Bergbauliche Erzeugnisse	6 215	38	29	-	294	-	.A	84
5	Erzeugnisse des Grundstoff- und Produktionsgüter- gewerbes	85 207	10 480	10 394	1 754	1 129	588	2 495	7 612
6	Investitionsgüter produzie- renden Gewerbes	165 586	38 692	32 224	4 824	792	3 220	2 703	10 800
7	Verbrauchsgüter produzie- renden Gewerbes	57 614	10 915	11 614	1 533	274	271	474	3 851
8	Nahrungs- und Genußmittel- gewerbes	43 642	4 456	7 125	3 307	637	1 160	1 366	2 917
9	3. Vj 1994	377 398	66 259	65 193	11 181	3 511	6 234	.A	27 032
	davon								
10	Bergbauliche Erzeugnisse	5 589	37	27	-	265	-	.A	120
11	Erzeugnisse des Grundstoff- und Produktionsgüter- gewerbes	93 391	11 076	11 221	1 662	1 263	663	2 693	8 048
12	Investitionsgüter produzie- renden Gewerbes	175 671	39 663	35 223	4 770	956	4 060	2 864	12 006
13	Verbrauchsgüter produzie- renden Gewerbes	57 930	10 876	11 483	1 428	358	306	490	3 884
14	Nahrungs- und Genußmittel- gewerbes	44 817	4 606	7 240	3 321	668	1 205	1 311	2 974
Pro									
15	1992	100	18,1	17,0	3,2	0,7	1,4	.A	7,3
16	1993	100	18,0	17,1	3,1	0,8	1,4	.A	7,1
17	3. Vj 1993	100	18,0	17,1	3,2	0,9	1,5	.A	7,1
	davon								
18	Bergbauliche Erzeugnisse	100	0,6	0,5	-	4,7	-	.A	1,4
19	Erzeugnisse des Grundstoff- und Produktionsgüter- gewerbes	100	12,3	12,2	2,1	1,3	0,7	2,9	8,9
20	Investitionsgüter produzie- renden Gewerbes	100	23,3	19,5	2,9	0,5	1,9	1,6	6,5
21	Verbrauchsgüter produzie- renden Gewerbes	100	18,9	20,2	2,7	0,5	0,5	0,8	6,7
22	Nahrungs- und Genußmittel- gewerbes	100	10,2	16,3	7,6	1,5	2,7	3,1	6,7
23	3. Vj 1994	100	17,6	17,3	3,0	0,9	1,7	.A	7,2
	davon								
24	Bergbauliche Erzeugnisse	100	0,7	0,5	-	4,7	-	.A	2,1
25	Erzeugnisse des Grundstoff- und Produktionsgüter- gewerbes	100	11,9	12,0	1,8	1,4	0,7	2,9	8,6
26	Investitionsgüter produzie- renden Gewerbes	100	22,7	20,1	2,7	0,5	2,3	1,6	6,8
27	Verbrauchsgüter produzie- renden Gewerbes	100	18,8	19,8	2,5	0,6	0,5	0,8	6,7
28	Nahrungs- und Genußmittel- gewerbes	100	10,3	16,2	7,4	1,5	2,7	2,9	6,6

*) Zum Absatz bestimmt. Der Nachweis nach Bundesländern schließt die Fachstatistiken ein.

STBA, FS4, R3.1

und Bundesländern

Mecklenburg-Vorpommern	Niedersachsen	Nordrhein-Westfalen	Rheinland-Pfalz	Saarland	Sachsen	Sachsen-Anhalt	Schleswig-Holstein	Thüringen	Lfd. Nr.
DM									
6 075	163 860	427 611	.A	.A	21 177	19 046	39 818	11 163	1
7 275	146 816	392 413	.A	.A	23 872	18 753	37 840	13 334	2
1 760	34 594	95 100	.A	.A	6 186	4 625	9 237	3 312	3
2	773	3 897	.A	.A	157	212	3	167	4
									5
207	6 868	29 497	6 833	1 348	1 211	1 851	2 375	565	
687	15 551	37 030	6 786	3 258	2 907	1 511	3 273	1 327	6
163	4 809	15 655	3 846	491	993	349	1 726	649	7
701	6 594	9 021	1 821	454	917	702	1 860	604	8
2 285	36 416	98 610	.A	.A	7 170	5 259	9 840	4 363	9
2	680	3 418	.A	.A	123	251	5	180	10
									11
326	8 010	32 179	7 660	1 459	1 521	2 191	2 578	840	
959	16 375	38 417	7 068	3 185	3 309	1 480	3 548	1 788	12
230	4 788	15 536	3 894	440	1 154	442	1 759	862	13
769	6 564	9 059	2 025	473	1 062	895	1 950	694	14
zent									
0,4	10,3	27,0	.A	.A	1,3	1,2	2,5	0,7	15
0,5	10,0	26,7	.A	.A	1,6	1,3	2,6	0,9	16
0,5	9,7	26,4	.A	.A	1,7	1,3	2,6	0,9	17
0,0	12,4	62,8	.A	.A	2,5	3,4	0,0	2,7	18
									19
0,2	8,1	34,6	8,0	1,6	1,4	2,2	2,8	0,7	
0,4	9,4	22,4	4,1	2,0	1,8	0,9	2,0	0,8	20
0,3	8,3	27,1	6,7	0,9	1,7	0,6	3,0	1,1	21
1,6	15,1	20,6	4,2	1,0	2,1	1,6	4,3	1,4	22
0,6	9,6	26,0	.A	.A	1,9	1,4	2,6	1,2	23
0,0	12,2	61,2	.A	.A	2,2	4,5	0,1	3,2	24
									25
0,3	8,6	34,4	8,2	1,6	1,6	2,3	2,8	0,9	
0,5	9,3	22,0	4,0	1,8	1,9	0,8	2,0	1,0	26
0,4	8,3	26,8	6,7	0,8	2,0	0,8	3,0	1,5	27
1,7	14,6	20,2	4,5	1,1	2,4	2,0	4,4	1,5	28

SYPRO- NR.	WIRTSCHAFTSZWEIG	GEWICHTUNG	1993	VERAEND. IN % GEGEN VORJAHR	1993 2. HJ	VERAENDERUNG IN % 2. HJ 1993 GEGEN		1994 1. HJ
						2. HJ 1992	1. HJ 1993	
	PRODUZIERENDES GEWERBE INSGESAMT	100.00	114.1	-6.8	115.3	-4.8	2.0	115.3
	PRODUZIERENDES GEWERBE (OH. BAUHAUPTGEWERBE)	92.66	112.5	-7.2	113.4	-4.9	1.6	113.9
1010-30	ELEKTRIZITAETS-U. GASVERSORGUNG	7.39	113.5	-1.8	111.7	-0.9	-3.0	115.3
	BERGBAU U. VERARBEITENDES GEWERBE	85.27	112.4	-7.6	113.5	-5.3	1.9	113.8
21	BERGBAU	2.35	71.7	-9.6	70.8	-7.9	-2.5	69.2
2111	STEINKOHLENBERGB. U. -BRIKETHERSTELLUNG, KOKEREI	1.70	67.1	-10.9	66.6	-8.5	-1.5	62.4
	VERARBEITENDES GEWERBE	82.92	113.6	-7.6	114.8	-5.2	2.1	115.1
	GRUNDSTOFF-U. PRODUKTIONSGUETERGEWERBE	21.10	113.8	-4.3	114.5	-1.6	1.2	119.1
22	MINERALOELVERARBEITUNG	3.37	112.5	2.4	115.8	4.7	6.0	116.2
25	GEW. U. VERARB. V. STEINEN U. ERDEN	1.95	129.6	-3.1	136.2	-2.3	10.7	128.7
27	EISENSCHAFFENDE INDUSTRIE	2.36	82.5	-8.8	82.2	-3.4	-0.8	90.7
2711	HOCHOFEN-, STAHL-U. WARMHALZWERKE (OH. STAHLROHRE)	1.82	85.6	-8.0	85.2	-2.9	-0.9	93.4
28	NE-METALLERZEUGUNG, NE-METALLHALBZEUGWERKE	0.87	112.8	-6.0	111.7	-4.4	-2.0	118.2
2850	NE-METALLHALBZEUGWERKE	0.47	114.4	-5.1	113.8	-2.6	-1.0	123.2
29	GIESSEEREI	0.90	89.4	-16.8	86.0	-12.3	-7.3	95.4
2910	EISEN-, STAHL-U. TEMPERGIESSEEREI	0.64	82.6	-16.1	79.7	-11.4	-6.8	88.7
3011-15,30	ZIEHEREIEN, KALTWALZWERKE, MECHANIK, ANG.	1.08	169.3	-11.7	172.9	-11.2	4.3	163.1
40	CHEMISCHE INDUSTRIE	8.38	114.9	-2.5	114.2	0.3	-1.2	122.6
4031	H.V. CHEM. GRUNDSTF. (AUCH M. ANSCHL. WEITERVERARB.)	4.82	109.4	-1.9	108.4	1.4	-1.8	118.2
4034	H.V. CHEM. ERZEUGNISSEN F. GEWERBE, LANDWIRTSCHAFT	1.03	114.1	-3.1	113.2	0.5	-1.6	121.8
4035	H.V. PHARMAZEUTISCHEN ERZEUGNISSEN	1.28	132.5	-2.9	134.7	-0.4	3.4	140.6
4036	H.V. SEIFEN, WASCH-U. KOERPERPFLEGEMITTELN	0.65	119.4	-3.4	117.5	-3.5	-3.2	118.8
4090	H.V. CHEMIEFASERN	0.22	89.6	-8.4	86.9	-3.6	-5.9	99.7
53	HOLZBEARBEITUNG	0.45	131.1	-2.7	134.8	2.0	5.8	138.7
55	ZELLSTOFF-, HOLZSCHLIFF-, PAPIER-U. PAPPEERZEUGUNG	0.71	126.8	-1.2	126.8	1.3	-0.1	135.6
59	GUMMI-VERARBEITUNG	1.03	99.2	-11.0	95.7	-8.2	-6.8	102.1
	INVESTITIONSGUETER PRODUZIERENDES GEWERBE	40.75	108.9	-11.4	109.6	-8.8	1.3	110.2
3021-25	STAHLVERFORMUNG, OBERFLAECHEVEREDLUNG, HAERTUNG	1.21	118.1	-12.6	114.6	-10.0	-5.8	128.6
31	STAHL-U. LEICHTMETALLBAU, SCHIENENFAHRZEUGBAU	1.56	119.9	-8.8	127.5	-9.2	13.4	106.7
3111	H.V. STAHL-U. L. METALLKONSTRUKT. (OH. GRUBENAUSB.)	0.67	149.0	-5.3	158.6	-7.1	13.9	133.9
32	MASCHINENBAU	10.17	101.1	-11.9	102.8	-10.8	3.3	97.6
3210	H.V. LANDW. MASCHINEN, ACKERSCHLEPPERN	0.61	78.8	-13.2	75.6	-10.0	-7.9	85.6
3220	H.V. METALLBEARBEITUNGSMASCHINEN U. AE.	1.35	81.8	-20.4	84.0	-19.9	5.4	70.6
3230	H.V. TEXTIL-U. NAEHMASCHINEN	0.51	101.9	-4.1	105.9	-2.3	8.3	96.8
3240	H.V. MASCHINEN F. D. NAHR.-U. GENUSSMITTELIND. USW.	1.16	110.1	-9.0	116.3	-7.8	11.8	107.3
3256	H.V. HUETTEN-U. WALZWERKSEINR. USW. (OH. BAUMASCH.)	1.16	109.2	-12.0	111.4	-10.7	4.1	102.4
3257	H.V. BAU- BAUSTOFF-U. AE. MASCHINEN	0.39	116.9	-14.5	112.8	-15.2	-6.9	115.4
3260	H.V. ZAHNRAEDERN, GETRIEBEN, LAGERN U. AE.	0.80	83.8	-13.3	82.3	-12.0	-3.5	89.1
3270	H.V. MASCHINEN F. WEITERE BEST. WIRTSCHAFTSZWEIGE	0.92	99.7	-10.3	103.1	-6.3	7.0	91.4
3280	SONST. MASCHINENBAU	3.27	109.9	-10.6	111.2	-10.1	2.3	107.7
33	STRASSENFAHRZEUGBAU, REP. V. KRAFTFAHRZEUGEN USW.	10.49	103.9	-17.7	102.5	-13.3	-2.7	111.7
3311	H.V. KRAFTWAGEN U. -MOTOREN	6.96	102.1	-19.2	100.8	-14.2	-2.5	112.4
3314	H.V. TEILEN F. KRAFTWAGEN U. -MOTOREN	1.82	110.0	-14.8	108.0	-10.1	-3.6	118.4
34	SCHIFFBAU	0.35	67.5	-6.0	66.8	-5.0	-2.1	65.3
35	LUFT-U. RAUMFAHRZEUGBAU	0.61	111.3	-8.4	106.2	-9.8	-8.7	110.1
36	ELEKTROTECHNIK, REP. V. HAUSHALTSGERAETEN	10.35	120.0	-6.7	121.9	-4.3	3.3	120.9
3620	H.V. GERAETEN D. ELEKTRIZ. ERZEUGUNG, -VERTLG. U. AE.	3.55	117.5	-9.8	118.2	-7.4	1.1	119.2
3650	H.V. ELEKTROHAUSHALTSGERAETEN	0.58	130.4	-4.8	126.2	-0.0	-6.3	134.1
3660	H.V. ZAEHLERN, FERNMELEDE-, MESS-U. REGELGERAETEN USW.	4.63	122.7	-5.3	125.4	-3.2	4.5	124.1
3670	H.V. RUNDUNK-, FERNSEH-U. PHONOTECHN. GERAETEN	0.66	106.1	-5.5	109.4	-2.7	6.5	110.6
37	FEINMECHANIK, OPTIK, H.V. UHREN	1.75	109.8	-9.6	110.0	-7.9	0.4	109.8
38	H.V. EISEN-, BLECH-U. METALLWAREN	2.81	122.6	-7.8	121.6	-5.1	-1.6	124.5
50	H.V. BUEROMASCHINEN, ADV-GERAETEN U. -EINRICHTUNGEN	1.45	81.5	-10.7	84.7	-5.5	8.3	83.0
5060	H.V. BUEROMASCHINEN	0.16	58.1	-11.0	60.4	1.7	8.4	50.5
5080	H.V. ADV-GERAETEN U. -EINRICHTUNGEN	1.29	84.3	-10.7	87.7	-6.0	8.3	87.0
	VERBRAUCHSGUETER PRODUZIERENDES GEWERBE	12.13	113.6	-5.6	113.6	-4.2	-0.0	112.2
39	H.V. MUSIKINSTRUM., SPIELWAREN, FUELLHALTERN USW.	0.52	118.5	-4.3	127.1	-2.2	15.5	108.8
51	FEINKERAMIK	0.34	88.8	-7.8	84.7	-8.6	-8.9	87.5
52	H.U. VERARB. V. GLAS	0.65	122.1	-3.6	123.6	-1.5	2.6	128.2
54	HOLZVERARBEITUNG	2.23	131.6	-3.2	132.6	-1.8	1.5	131.0
56	PAPIER-U. PAPPEVERARBEITUNG	1.01	126.9	-3.8	126.5	-2.6	-0.6	126.2
57	DRUCKEREI, Vervielfaeltigung	1.90	125.0	-3.8	128.3	-3.7	5.3	117.8
58	H.V. KUNSTSTOFFWAREN	2.05	139.4	-5.2	137.5	-2.9	-2.7	147.1
61	LEDERERZEUGUNG	0.05	69.5	-14.0	67.3	-6.8	-6.0	72.8
62	LEDERVERARBEITUNG	0.37	67.3	-9.2	65.9	-6.7	-4.2	56.9
6251	H.V. SCHUHEN	0.26	61.7	-9.1	60.0	-6.3	-5.5	50.8
63	TEXTILGEWERBE	1.63	83.5	-11.0	80.1	-8.1	-7.8	82.8
64	BEKLEIDUNGSGEWERBE	1.31	68.4	-12.2	66.5	-13.2	-5.4	61.1
	NAHRUNGS-U. GENUSSMITTELGEWERBE	8.94	134.4	-0.8	140.2	0.4	9.0	131.6
68	ERNAHRUNGSGEWERBE	6.75	140.5	-0.1	146.9	1.1	9.5	135.4
6818-19	H.V. BACKWAREN	1.44	156.9	2.4	162.7	4.6	7.7	156.3
6828	H.V. SUESSWAREN (OH. DAUERBACKWAREN)	0.42	158.8	3.8	164.9	6.2	7.9	156.8
6831-36	MILCHVERWERTUNG	0.39	114.3	-2.4	111.6	-3.2	-4.6	113.4
6847-54	SCHLACHTHAEUER (OH. KOMMUNALE), FLEISCHVERARB.	1.43	139.7	-0.6	143.4	0.9	5.4	137.5
6871-72	BRAUEREI, MUELZEREI	1.02	114.8	-5.2	114.4	-5.5	-0.7	112.8
6879	MINERALBRUNNEN, H.V. MINERALWASSER, LIMONADEN	0.28	143.6	-2.6	138.7	-6.3	-6.5	143.6
69	TABAKVERARBEITUNG	2.19	115.4	-3.7	119.3	-2.3	7.0	120.0
72-75	BAUHAUPTGEWERBE	7.34	134.9	-1.8	140.3	-2.8	8.3	132.9
	HOCHBAULEISTUNGEN	4.50	142.5	0.6	147.7	-0.1	7.6	144.6
	TIEFBAULEISTUNGEN	2.84	123.0	-5.7	128.7	-7.3	9.6	114.5

BUNDESGBEIT
FÜR DAS PRODUZIERENDE GEWERBE

=100

NEHMEN

VERÄNDERUNG IN % 1.HJ 1994 GEGEN		1993 4.VJ	VERÄNDERUNG IN % 4.VJ 1993 GEGEN		1994 1.VJ	VERÄNDERUNG IN % 1.VJ 1994 GEGEN		1994 2.VJ	VERÄNDERUNG IN % 2.VJ 1994 GEGEN		1994 3.VJ	VERÄNDERUNG IN % 3.VJ 1994 GEGEN		SYPRO- NR.
1.HJ 1993	2.HJ 1993		4.VJ 1992	3.VJ 1993		1.VJ 1993	4.VJ 1993		2.VJ 1993	1.VJ 1994		3.VJ 1993	2.VJ 1994	
2.0	-0.0	118.2	-3.6	5.2	113.0	1.2	-4.4	117.6	3.0	4.1	116.1	3.3	-1.3	PROD.GEW.
2.1	0.4	117.2	-3.4	7.0	112.7	0.8	-3.8	115.1	3.3	2.1	113.4	3.6	-1.5	PG(OH.BAU)
0.1	3.2	124.9	0.5	26.8	124.5	-2.2	-0.3	106.1	2.9	-14.8	100.7	2.2	-5.1	1010-30
2.2	0.3	116.6	-3.6	5.6	111.7	1.1	-4.2	115.9	3.3	3.8	114.5	3.7	-1.2	BERGB.U.VG
-4.7	-2.3	74.8	-2.1	12.0	73.4	-3.8	-1.9	64.9	-5.8	-11.6	62.6	-6.3	-3.5	21
-7.7	-6.3	69.3	-2.0	8.5	67.1	-5.6	-3.2	57.7	-10.0	-14.0	57.5	-10.0	-0.3	2111
2.4	0.3	117.8	-3.7	5.5	112.8	1.3	-4.2	117.3	3.4	4.0	116.0	3.8	-1.1	VERARB.GEW
5.3	4.0	114.0	0.3	-0.9	116.0	4.3	1.8	122.1	6.2	5.3	122.1	6.2	-0.0	G.U.P.
6.4	0.3	115.8	5.6	0.1	114.8	6.5	-0.9	117.6	6.4	2.4	118.6	2.5	0.9	22
4.6	-5.5	126.9	-4.2	-12.7	110.1	5.9	-13.2	147.2	3.7	33.7	152.1	4.6	3.3	25
9.4	10.3	80.3	3.2	-4.4	89.4	9.6	11.3	91.9	9.1	2.8	90.6	7.9	-1.4	27
8.6	9.6	82.7	3.5	-5.6	92.2	9.4	11.5	94.6	7.9	2.6	94.6	8.0	-0.0	2711
3.7	5.8	109.5	-3.4	-3.8	117.9	1.9	7.7	118.4	5.5	0.4	122.3	7.5	3.3	28
7.1	8.3	111.4	-1.0	-4.0	123.0	6.0	10.4	123.4	8.2	0.3	130.0	12.0	5.3	2850
2.8	10.9	87.2	-9.4	3.0	95.0	1.2	8.9	95.8	4.5	0.8	88.5	4.5	-7.6	29
3.7	11.3	81.7	-8.6	5.3	88.3	2.3	8.1	89.1	5.2	0.9	82.0	5.7	-8.0	2910
-1.6	-5.7	174.5	-12.0	1.9	154.7	-5.6	-11.3	171.4	2.4	10.8	178.6	4.3	4.2	3011-15,30
6.1	7.4	115.1	2.9	1.7	121.4	4.9	5.5	123.7	7.2	1.9	122.4	8.1	-1.1	40
7.1	9.0	109.4	4.5	1.9	116.4	6.0	6.4	120.0	8.2	3.1	118.0	9.9	-1.7	4031
5.9	7.6	112.4	3.1	-1.3	120.2	5.3	6.9	123.4	6.6	2.7	124.4	9.2	0.8	4034
7.9	4.4	137.0	1.0	3.6	140.9	6.9	2.8	140.2	8.9	-0.5	140.9	6.5	0.5	4035
-2.1	1.1	117.3	-0.8	-0.3	120.4	-3.4	2.6	117.2	-0.8	-2.7	115.8	-1.5	-1.2	4036
8.0	14.7	93.0	2.1	15.2	98.8	5.1	6.2	100.5	11.0	1.7	91.3	13.1	-9.2	4090
8.9	2.9	137.1	4.2	3.5	134.0	9.6	-2.3	143.4	8.3	7.0	141.3	6.6	-1.5	53
6.9	6.9	126.3	3.5	-0.7	135.4	4.7	7.2	135.8	9.2	0.3	138.1	8.6	1.7	55
-0.6	6.7	97.5	-4.5	3.8	102.2	-2.9	4.8	101.9	1.8	-0.3	96.5	2.8	-5.3	59
1.8	0.5	114.4	-6.9	9.3	107.1	-0.1	-6.4	113.3	3.8	5.8	109.6	4.7	-3.3	INVEST.
5.8	12.2	114.1	-6.2	-0.8	127.3	2.9	11.6	129.9	8.8	2.0	127.6	11.0	-1.8	3021-25
-5.1	-16.3	131.5	-9.2	6.5	99.4	-8.4	-24.4	113.9	-2.0	14.6	118.6	-4.0	4.1	31
-3.9	-15.6	164.7	-8.5	8.0	122.8	-6.8	-25.4	145.0	-1.2	18.1	150.4	-1.4	3.7	3111
-1.9	-5.1	108.2	-9.0	11.1	93.3	-3.2	-13.8	101.8	-0.7	9.1	100.8	3.5	-1.0	32
4.3	13.2	78.5	-7.1	8.1	80.2	-0.9	2.2	90.9	9.3	13.3	83.0	14.3	-8.7	3210
-11.4	-16.0	90.7	-17.2	17.3	66.8	-13.9	-26.4	74.3	-9.1	11.2	81.1	4.9	9.2	3220
-1.0	-8.6	115.2	-0.9	19.3	93.0	0.5	-19.3	100.6	-2.4	8.2	96.3	-0.3	-4.3	3230
3.2	-7.7	123.2	-9.8	12.6	105.4	6.9	-14.4	109.2	-0.1	3.6	107.5	-1.7	-1.6	3240
-4.3	-8.1	121.3	-6.5	19.5	92.7	-5.9	-23.6	112.1	-2.9	20.9	103.6	2.1	-7.6	3256
-4.7	2.3	114.2	-14.5	2.6	107.4	-7.9	-6.0	123.3	-1.8	14.8	113.0	1.5	-8.4	3257
4.5	8.3	82.8	-8.9	1.2	86.7	1.0	4.7	91.4	7.8	5.4	91.2	11.5	-0.2	3260
-5.2	-11.3	110.4	-5.6	15.2	84.8	-7.0	-23.2	97.9	-3.5	15.4	98.5	2.8	0.6	3270
-0.9	-3.1	114.9	-8.2	6.9	105.0	-2.6	-8.6	110.3	0.7	5.0	111.1	3.3	0.7	3280
6.1	9.0	108.7	-10.5	13.0	107.3	2.7	-1.3	116.1	9.5	8.2	104.2	8.3	-10.2	33
8.7	11.5	108.4	-11.7	16.3	106.7	4.1	-1.6	118.1	13.3	10.7	103.5	11.1	-12.4	3311
5.7	9.6	111.9	-4.9	7.5	116.7	4.8	4.3	120.1	6.7	2.9	111.9	7.5	-6.8	3314
-4.3	-2.2	70.2	-4.2	10.9	64.8	-8.0	-7.7	65.7	-0.3	1.4	61.2	-3.3	-6.8	34
-5.3	3.7	107.2	-10.9	1.9	110.0	-7.2	2.6	110.2	-3.4	0.2	104.4	-0.8	-5.3	35
2.5	-0.8	127.0	-2.5	8.7	118.9	0.7	-6.4	122.9	4.2	3.4	122.9	5.2	-0.0	36
2.0	0.8	121.2	-5.4	5.3	117.5	-	-3.1	120.8	3.9	2.8	119.7	4.0	-0.9	3620
-0.4	6.3	136.5	2.5	17.9	139.0	0.2	1.8	129.2	-1.1	-7.1	116.6	0.7	-9.8	3650
3.4	-1.0	129.4	-2.2	6.7	120.2	1.1	-7.1	127.9	5.7	6.4	130.0	7.2	1.6	3660
7.7	1.1	119.7	1.2	20.8	109.8	4.7	-8.3	111.3	10.7	1.4	111.1	12.1	-0.2	3670
0.2	-0.2	114.6	-7.1	8.7	109.4	0.1	-4.5	110.2	0.4	0.7	104.7	-0.7	-5.0	37
0.7	2.4	123.2	-3.2	2.7	123.6	-0.6	0.3	125.3	2.0	1.4	123.9	3.2	-1.1	38
6.1	-2.0	87.8	-2.6	7.6	83.1	7.8	-5.4	82.9	4.5	-0.2	83.8	2.7	1.1	50
-9.3	-16.4	66.8	5.5	23.7	48.5	-12.9	-27.4	52.4	-5.9	8.0	49.9	-7.6	-4.8	5060
7.4	-0.8	90.4	-3.2	6.4	87.3	9.5	-3.4	86.6	5.4	-0.8	87.9	3.4	1.5	5080
-1.2	-1.2	116.1	-3.5	4.5	113.0	-1.8	-2.7	111.4	-0.6	-1.4	110.6	-0.5	-0.7	VERBRAUCH.
-1.1	-14.4	128.9	-1.9	3.0	104.5	-0.5	-18.9	113.1	-1.7	8.2	123.2	-1.6	8.9	39
-5.9	3.3	88.3	-7.7	9.0	88.6	-5.8	0.3	86.4	-5.9	-2.5	80.0	-1.2	-7.4	51
6.4	3.7	125.7	0.1	3.5	126.1	5.0	0.3	130.2	7.7	3.3	129.6	6.7	-0.5	52
0.3	-1.2	140.9	-1.9	13.4	129.9	-0.6	-7.8	132.0	1.1	1.6	124.5	0.2	-5.7	54
-0.8	-0.2	127.2	-0.6	1.1	130.0	-0.6	2.2	122.3	-1.1	-5.9	125.0	-0.6	2.2	56
-3.3	-8.2	133.4	-3.7	8.3	117.6	-3.0	-11.8	118.0	-3.5	0.3	119.2	-3.2	1.0	57
4.1	7.0	137.5	-1.9	-	144.8	2.4	5.3	149.3	5.8	3.1	148.3	7.9	-0.7	58
1.7	8.2	71.6	-6.8	13.7	72.0	-1.6	0.6	73.6	5.1	2.2	60.0	-4.8	-18.5	61
-17.3	-13.7	65.6	-8.4	-0.8	60.0	-16.9	-8.5	53.8	-17.7	-10.3	52.3	-20.9	-2.8	62
-20.0	-15.3	59.6	-7.5	-1.2	53.9	-20.5	-9.6	47.7	-19.4	-11.5	47.0	-22.1	-1.5	6251
-4.7	3.4	82.6	-6.1	6.4	84.5	-5.2	2.3	81.1	-4.1	-4.0	72.9	-6.1	-10.1	63
-13.1	-8.1	61.2	-13.1	-14.8	70.6	-12.0	15.4	51.5	-14.7	-27.1	62.6	-12.8	21.6	64
2.3	-6.1	144.1	1.1	5.8	130.8	3.5	-9.2	132.4	1.3	1.2	137.9	1.2	4.2	N.U.G.
1.0	-7.8	154.6	1.9	11.1	134.5	2.8	-13.0	136.3	-0.7	1.3	138.9	-0.2	1.9	68
3.4	-3.9	165.1	3.9	3.1	157.0	4.9	-4.9	155.6	2.0	-0.9	155.1	-3.2	-0.3	6818-19
2.6	-4.9	165.2	5.3	0.4	165.9	7.2	0.4	147.6	-2.2	-11.0	159.8	-2.9	8.3	6828
-3.1	1.6	109.9	-4.2	-2.9	112.0	-1.8	1.9	114.8	-4.3	2.5	110.2	-2.7	-4.0	6831-36
1.0	-4.1	145.2	1.5	2.6	137.1	2.3	-5.6	137.8	-0.3	0.5	141.2	-0.2	2.5	6847-54
-2.1	-1.4	107.2	-4.4	-11.8	103.6	3.3	-3.4	121.9	-6.2	17.7	125.9	3.5	3.3	6871-72
-3.2	3.5	126.7	0.3	-15.9	133.8	3.6	5.6	153.3	-8.5	14.6	181.3	20.3	18.3	6879
7.6	0.6	111.6	-2.3	-12.1	119.5	6.0	7.1	120.4	9.2	0.8	135.0	6.3	12.1	69
2.5	-5.3	130.8	-6.0	-12.7	116.3	5.6	-11.1	149.5	0.3	28.5	150.0	0.1	0.3	BAUHAUPTG.
5.3	-2.1	139.0	-3.1	-11.1	129.3	7.8	-7.0	159.8	3.4	23.6	160.1	2.4	0.2	HOCHBAU
-2.5	-11.0	117.9	-10.9	-15.5	95.6	1.1	-18.9	133.3	-4.9	39.4	134.1	-3.9	0.6	TIEFBAU

STBA, FS4, R3.1

SYPRO- NR.	WIRTSCHAFTSZWEIG	GEWICHTUNG	1993	VERAEND. IN % GEGEN VORJAHR	1993 2.HJ	VERAENDERUNG IN % 2.HJ 1993 GEGEN		1994 1.HJ
						2.HJ 1992	1.HJ 1993	
	PRODUZIERENDES GEWERBE INSGESAMT	100.00	112.2	-6.9	113.2	-4.8	1.8	113.8
	PRODUZIERENDES GEWERBE (OH. BAUHAUPTGEWERBE)	93.93	110.9	-7.2	111.6	-4.9	1.3	112.7
1010-30	ELEKTRIZITAETS-U. GASVERSORGUNG	6.37	114.3	-1.6	112.7	-0.2	-2.8	116.9
	BERGBAU U. VERARBEITENDES GEWERBE	87.56	110.6	-7.6	111.5	-5.2	1.6	112.4
21	BERGBAU	2.87	73.0	-9.0	71.6	-7.6	-3.8	72.1
2111	STEINKOHLENBERGB. U. -BRIKETTERSTELLUNG, KOKEREI	1.73	66.5	-11.0	66.1	-8.8	-1.3	61.5
	VERARBEITENDES GEWERBE	84.69	111.9	-7.6	112.8	-5.2	1.7	113.8
	GRUNDSTOFF-U. PRODUKTIONSQUETERGEWERBE	22.78	110.5	-3.6	110.9	-0.7	0.7	116.6
22	MINERALOELVERARBEITUNG	3.22	115.7	3.2	120.4	5.5	8.4	118.2
25	GEW. U. VERARB. V. STEINEN U. ERDEN	1.92	126.2	-3.3	132.4	-2.4	10.3	126.1
27	EISENSCHAFFENDE INDUSTRIE	2.41	81.0	-8.4	80.8	-2.5	-0.5	89.9
2711	HOCHOFEN-, STAHL-U. WARMHALZWERKE (OH. STAHLROHRE)	1.94	85.7	-7.3	85.5	-1.7	-0.5	94.2
28	NE-METALLERZEUGUNG, NE-METALLHALBZEUGWERKE	1.05	114.7	-6.0	113.7	-4.5	-1.7	120.5
2850	NE-METALLHALBZEUGWERKE	0.70	114.1	-4.8	113.6	-2.2	-1.0	124.6
29	GIESSEEREI	1.20	87.5	-17.9	83.1	-13.3	-9.6	94.6
2910	EISEN-, STAHL-U. TEMPERGIESSEEREI	0.74	76.4	-17.2	72.4	-12.1	-10.0	84.3
3011-15,30	ZIEHGERÄTE, KALTWALZWERKE, MECHANIK, ANG.	0.54	113.0	-10.2	111.2	-9.4	-3.2	118.5
40	CHEMISCHE INDUSTRIE	10.30	114.3	-2.5	113.7	0.4	-1.1	122.1
4031	H.V. CHEM. GRUNDSTF. (AUCH M. ANSCHL. WEITERVERARB.)	5.04	105.2	-1.1	104.0	2.2	-2.3	114.3
4034	H.V. CHEM. ERZEUGNISSEN F. GEWERBE, LANDWIRTSCHAFT	1.80	112.8	-3.3	111.8	0.6	-1.8	120.8
4035	H.V. PHARMAZEUTISCHEN ERZEUGNISSEN	2.04	133.8	-3.0	136.2	-0.3	3.7	142.1
4036	H.V. SEIFEN, WASCH-U. KOERPERPFLEGEMITTELN	0.70	117.9	-3.4	115.5	-4.7	-4.1	114.6
4090	H.V. CHEMIEFASERN	0.25	84.7	-9.9	81.6	-4.1	-7.2	96.4
53	HOLZBEARBEITUNG	0.96	131.9	-1.1	133.2	3.4	2.1	141.5
55	ZELLSTOFF-, HOLZSCHLIFF-, PAPIER-U. PAPPEERZEUGUNG	0.83	126.2	-0.9	126.6	1.9	0.6	135.8
59	GUMMIVERARBEITUNG	0.95	94.6	-11.8	91.0	-9.0	-7.4	96.9
	INVESTITIONSGUETER PRODUZIERENDES GEWERBE	41.55	108.6	-11.5	109.3	-8.9	1.3	109.9
3021-25	STAHLVERFORMUNG, OBERFLAECHEVEREDLUNG, HAERTUNG	1.27	117.8	-12.9	114.2	-10.2	-6.0	129.1
31	STAHL-U. LEICHTMETALLBAU, SCHIENENFAHRZEUGBAU	1.67	117.5	-9.4	125.8	-9.6	15.1	102.7
3111	H.V. STAHL-U. L. METALLKONSTRUKT. (OH. GRUBENAUSB.)	0.65	154.9	-4.6	165.5	-6.7	14.7	138.7
32	MASCHINENBAU	11.32	101.0	-11.8	102.8	-10.8	3.7	96.9
3210	H.V. LANDW. MASCHINEN, ACKERSCHLEPPERN	0.53	64.3	-14.2	59.4	-9.3	-14.3	74.5
3220	H.V. METALLBEARBEITUNGSMASCHINEN U. AE.	1.51	79.8	-21.1	82.1	-20.8	5.9	67.5
3230	H.V. TEXTIL-U. NAEHMASCHINEN	0.59	102.1	-3.9	106.3	-1.9	8.5	96.8
3240	H.V. MASCHINEN F. D. NAHR.-U. GENUSSMITTELIND. USW	1.49	111.3	-8.4	118.1	-7.4	13.0	108.2
3256	H.V. HUETTEN-U. WALZWERKSEINR. USW (OH. BAUMASCH.)	1.21	108.9	-12.0	111.7	-10.2	5.3	100.9
3257	H.V. BAU-, BAUSTOFF-U. AE. MASCHINEN	0.57	117.9	-14.6	113.4	-15.5	-7.4	116.5
3260	H.V. ZAHNRÄDERN, GETRIEBEN, LAGERN U. AE.	0.90	82.2	-13.2	80.6	-12.1	-3.8	87.8
3270	H.V. MASCHINEN F. WEITERE BEST. WIRTSCHAFTSZWEIGE	0.98	100.1	-10.1	103.7	-5.6	7.5	90.8
3280	SONST. MASCHINENBAU	3.54	110.4	-10.6	111.8	-10.6	2.5	107.4
33	STRASSENFAHRZEUGBAU, REP. V. KRAFTFAHRZEUGEN USW	9.80	104.9	-18.2	103.3	-13.3	-3.0	114.5
3311	H.V. KRAFTWAGEN U. -MOTOREN	6.10	100.7	-19.8	99.6	-14.6	-2.3	111.9
3314	H.V. TEILEN F. KRAFTWAGEN U. -MOTOREN	2.74	111.2	-14.9	109.3	-10.0	-3.4	120.0
34	SCHIFFBAU	0.35	61.0	-4.1	60.0	-3.4	-3.2	58.5
35	LUFT-U. RAUMFAHRZEUGBAU	0.71	110.9	-8.3	105.6	-9.9	-9.2	109.6
36	ELEKTROTECHNIK, REP. V. HAUSHALTSGERAETEN	10.01	122.2	-6.3	123.9	-4.1	2.8	123.2
3620	H.V. GERAETE D. ELEKTRIZ. ERZEUGUNG, -VERTLG. U. AE.	3.66	117.1	-10.2	117.0	-8.5	-0.2	119.0
3650	H.V. ELEKTROHAUSHALTSGERAETEN	0.73	132.8	-4.3	127.9	0.7	-7.0	137.1
3660	H.V. ZAEHLROHRE, FERNMELEDE-, MESS-U. REGELGERAETEN USW	3.63	130.4	-4.0	132.5	-2.2	3.2	133.2
3670	H.V. RUNDFUNK-, FERNSEH-U. PHONOTECHN. GERAETEN	0.70	98.0	-6.2	102.0	-2.8	8.5	103.7
37	FEINMECHANIK, OPTIK, H.V. UHREN	1.37	101.8	-11.2	101.4	-9.5	-0.8	101.5
38	H.V. EISEN-, BLECH-U. METALLWAREN	2.95	123.2	-8.0	122.1	-5.1	-1.8	124.8
50	H.V. BUEROMASCHINEN, ADV-GERAETEN U. -EINRICHTUNGEN	2.10	80.4	-10.9	83.7	-5.6	8.7	82.1
5060	H.V. BUEROMASCHINEN	0.15	52.3	-10.9	54.4	4.8	8.4	42.5
5080	H.V. ADV-GERAETEN U. -EINRICHTUNGEN	1.95	82.6	-11.0	86.0	-6.2	8.7	85.2
	VERBRAUCHSGUETER PRODUZIERENDES GEWERBE	12.19	112.8	-5.8	112.3	-4.2	-1.0	112.1
39	H.V. MUSIKINSTRUM., SPIELWAREN, FUELLHALTERN USW	0.52	119.3	-4.0	127.9	-2.1	15.4	109.7
51	FEINKERAMIK	0.40	90.2	-7.8	85.7	-9.0	-9.5	89.4
52	H.U. VERARB. V. GLAS	0.75	120.5	-3.8	122.1	-1.6	2.7	126.9
54	HOLZVERARBEITUNG	1.76	127.8	-3.4	127.8	-2.0	0.1	126.7
56	PAPIER-U. PAPPEVERARBEITUNG	1.15	127.5	-3.6	127.0	-2.5	-0.9	126.4
57	DRUCKEREI, Vervielfaeltigung	1.47	125.1	-3.7	128.4	-3.6	5.4	117.9
58	H.V. KUNSTSTOFFWAREN	2.53	141.3	-5.1	139.3	-2.8	-2.7	149.4
61	LEDERERZEUGUNG	0.06	65.2	-15.3	63.0	-7.4	-6.5	68.5
62	LEDERVERARBEITUNG	0.40	66.2	-9.2	64.7	-6.8	-4.3	55.5
6251	H.V. SCHUHEN	0.28	60.2	-9.3	58.5	-6.4	-5.6	49.0
63	TEXTILGEWERBE	1.73	83.9	-11.5	80.3	-8.3	-8.3	83.8
64	BEKLEIDUNGSGEWERBE	1.42	69.5	-11.1	67.5	-12.0	-5.5	62.3
	NAHRUNGS-U. GENUSSMITTELGEWERBE	8.17	131.4	-1.2	137.3	-0.1	9.3	128.3
68	ERNAHRUNGSGEWERBE	5.82	137.8	-0.4	144.5	0.6	10.1	131.6
6818-19	H.V. BACKWAREN	0.56	149.7	2.3	157.4	5.2	10.8	146.7
6828	H.V. SUESSWAREN (OH. DAUERBACKWAREN)	0.47	161.3	5.0	168.8	8.0	9.8	160.0
6831-36	MILCHVERWERTUNG	0.44	109.4	-2.4	106.6	-3.3	-5.0	108.6
6847-54	SCHLACHTHAEUER (OH. KOMMUNALE), FLEISCHVERARB.	0.67	137.8	-0.7	141.3	1.1	5.2	135.9
6871-72	BRAUEREI, MÄLZEREI	1.03	114.3	-5.3	114.0	-5.5	-0.5	112.2
6879	MINERALBRUNNEN, H.V. MINERALWASSER, LIMONADEN	0.32	139.3	-3.1	134.2	-7.0	-7.1	139.7
69	TABAKVERARBEITUNG	2.35	115.4	-3.7	119.4	-2.2	7.1	120.0
72-75	BAUHAUPTGEWERBE	6.07	133.2	-2.3	138.6	-3.4	8.5	130.2
	HOCHBAULEISTUNGEN	3.17	142.5	0.6	147.7	-0.1	7.6	144.6
	TIEFBAULEISTUNGEN	2.90	123.0	-5.7	128.7	-7.3	9.6	114.5

BUNDESGBEIT
FÜR DAS PRODUZIERENDE GEWERBE

=100

NEHMENSTEILE

VERÄNDERUNG IN % 1.HJ 1994 GEGEN		1993 4.VJ	VERÄNDERUNG IN % 4.VJ 1993 GEGEN		1994 1.VJ	VERÄNDERUNG IN % 1.VJ 1994 GEGEN		1994 2.VJ	VERÄNDERUNG IN % 2.VJ 1994 GEGEN		1994 3.VJ	VERÄNDERUNG IN % 3.VJ 1994 GEGEN		SYPRO- NR.
1.HJ 1993	2.HJ 1993		4.VJ 1992	3.VJ 1993		1.VJ 1993	4.VJ 1993		2.VJ 1993	1.VJ 1994		3.VJ 1993	2.VJ 1994	
2.3	0.5	116.2	-3.3	5.4	111.7	1.4	-3.9	115.8	3.2	3.7	114.2	3.6	-1.4	PROD.GEW.
2.3	1.0	115.4	-3.1	7.1	111.6	1.1	-3.3	113.8	3.5	2.0	112.0	3.9	-1.6	PG(OH.BAU)
0.9	3.7	127.8	1.2	31.1	127.3	-1.3	-0.4	106.5	3.7	-16.3	100.5	3.1	-5.6	1010-30
2.5	0.8	114.5	-3.4	5.5	110.4	1.3	-3.6	114.3	3.5	3.5	112.9	4.1	-1.2	BERGB.U.VG
-3.1	0.7	76.8	-2.3	15.7	77.8	-2.4	1.3	66.3	-3.9	-14.8	63.3	-4.7	-4.5	21
-8.2	-7.0	68.4	-2.1	7.4	65.9	-6.0	-3.7	57.1	-10.6	-13.4	57.2	-10.2	0.2	2111
2.6	0.9	115.7	-3.5	5.3	111.6	1.5	-3.5	116.0	3.8	3.9	114.5	4.2	-1.3	VERARB.GEW
5.9	5.1	110.1	1.5	-1.3	113.9	5.2	3.5	119.3	6.7	4.7	118.9	6.5	-0.3	G.U.P.
6.4	-1.8	118.9	6.2	-2.4	115.1	6.7	-3.2	121.3	6.1	5.4	123.5	1.4	1.8	22
5.1	-4.8	123.3	-4.1	-12.8	108.7	6.4	-11.8	143.4	4.1	31.9	148.3	4.9	3.4	25
10.7	11.3	78.6	4.7	-5.3	88.4	11.2	12.5	91.3	10.1	3.3	90.0	8.4	-1.4	27
9.7	10.2	82.6	5.2	-6.5	92.8	11.0	12.3	95.6	8.5	3.0	95.9	8.6	0.3	2711
4.1	6.0	111.1	-3.6	-4.4	120.4	2.4	8.4	120.6	6.0	0.2	125.1	7.7	3.7	28
8.6	9.7	110.6	-0.5	-5.1	124.5	7.7	12.6	124.7	9.7	0.2	133.0	14.1	6.7	2850
2.9	13.8	83.6	-10.5	1.3	94.3	1.1	12.8	94.8	4.8	0.5	86.3	4.6	-9.0	29
4.9	16.4	73.9	-9.2	4.4	84.0	3.3	13.7	84.6	6.5	0.7	76.0	7.3	-10.2	2910
3.1	6.6	109.9	-8.3	-2.3	114.8	-0.9	4.5	122.1	7.3	6.4	124.6	10.8	2.0	3011-15,30
6.2	7.4	114.6	3.2	1.7	120.9	5.0	5.5	123.2	7.2	1.9	121.9	8.2	-1.1	40
7.4	9.9	105.1	5.6	2.2	112.2	6.2	6.8	116.3	8.5	3.7	113.6	10.5	-2.3	4031
6.2	8.1	110.7	3.4	-1.9	119.0	5.6	7.5	122.6	6.8	3.0	124.2	10.0	1.3	4034
8.1	4.3	138.6	1.0	3.7	142.5	7.2	2.8	141.6	9.1	-0.6	142.5	6.6	0.6	4035
-4.8	-0.8	114.7	-1.7	-1.4	116.7	-6.3	1.7	112.4	-3.3	-3.7	110.7	-4.8	-1.5	4036
9.7	18.1	90.6	3.4	25.0	96.2	6.3	6.2	96.5	13.3	0.3	84.8	17.0	-12.1	4090
8.4	6.2	136.6	5.5	5.2	139.7	8.7	2.3	143.3	8.2	2.6	139.5	7.5	-2.7	53
7.9	7.3	126.0	4.3	-0.9	135.3	5.5	7.4	136.2	10.3	0.7	138.9	9.3	2.0	55
-1.4	6.5	92.9	-5.0	4.4	97.3	-3.8	4.7	96.5	1.2	-0.8	90.7	1.9	-6.0	59
1.9	0.5	114.2	-6.9	9.4	106.7	-0.1	-6.6	113.0	3.8	5.9	109.3	4.7	-3.3	INVEST.
6.3	13.0	113.6	-6.2	-1.0	127.8	3.2	12.5	130.3	9.3	2.0	127.7	11.3	-2.0	3021-25
-6.0	-18.4	129.8	-9.5	6.7	95.3	-9.6	-26.6	110.1	-2.7	15.5	115.6	-5.0	5.0	31
-3.9	-16.2	171.9	-8.6	8.1	126.7	-6.8	-26.3	150.7	-1.2	18.9	156.8	-1.4	4.0	3111
-2.2	-5.7	108.4	-9.1	11.5	92.5	-3.4	-14.7	101.3	-1.1	9.5	100.4	3.3	-0.9	32
7.5	25.4	61.7	-5.5	8.2	68.0	-	10.2	80.9	14.8	19.0	70.4	23.5	-13.0	3210
-12.9	-17.8	89.0	-18.0	18.4	63.7	-15.5	-28.4	71.3	-10.4	11.9	78.9	4.9	10.7	3220
-1.2	-8.9	115.8	-0.6	19.6	92.9	0.4	-19.8	100.7	-2.6	8.4	96.3	-0.5	-4.4	3230
3.5	-8.4	125.0	-9.7	12.5	106.6	7.8	-14.7	109.7	-0.4	2.9	108.4	-2.4	-1.2	3240
-4.9	-9.7	123.4	-5.1	23.5	89.6	-6.6	-27.4	112.2	-3.5	25.2	102.0	2.1	-9.1	3256
-4.9	2.7	114.4	-14.9	1.9	108.4	-8.1	-5.2	124.6	-1.8	14.9	113.8	1.3	-8.7	3257
4.8	8.9	80.7	-9.1	0.4	85.5	1.2	5.9	90.0	8.3	5.3	90.1	12.1	0.1	3260
-5.9	-12.4	111.4	-4.9	16.0	83.7	-7.9	-24.9	97.9	-4.1	17.0	98.7	2.8	0.8	3270
-1.6	-3.9	115.4	-8.6	6.8	104.9	-3.3	-9.1	109.9	0.3	4.8	111.6	3.2	1.5	3280
7.5	10.8	110.0	-10.2	14.0	109.8	4.0	-0.2	119.2	11.0	8.6	105.8	9.6	-11.2	33
9.8	12.3	107.7	-12.4	17.8	105.5	4.5	-2.0	118.2	15.0	12.0	102.4	12.0	-13.4	3311
6.0	9.8	113.5	-4.5	8.1	118.2	5.1	4.1	121.7	6.9	3.0	113.1	7.7	-7.1	3314
-5.6	-2.5	63.4	-3.2	12.0	58.4	-9.7	-7.9	58.6	-1.0	0.3	53.6	-5.3	-8.5	34
-5.8	3.8	106.5	-11.1	1.8	109.6	-7.6	2.9	109.6	-3.9	-0.0	103.5	-1.1	-5.6	35
2.2	-0.6	129.1	-2.4	8.9	121.1	0.2	-6.2	125.2	4.2	3.4	125.1	5.5	-0.1	36
1.5	1.7	118.8	-6.7	3.1	117.8	-0.6	-0.8	120.2	3.8	2.0	119.3	3.6	-0.7	3620
-0.4	7.2	138.8	3.4	18.6	142.4	0.3	2.6	131.7	-1.1	-7.5	117.9	0.8	-10.5	3650
3.7	0.5	135.6	-1.9	4.9	128.2	0.9	-5.5	138.2	6.5	7.8	140.7	8.8	1.8	3660
10.3	1.7	114.9	2.7	29.0	103.6	6.5	-9.8	103.8	14.6	0.2	103.0	15.6	-0.8	3670
-0.7	0.1	104.9	-8.7	7.3	101.6	-0.4	-3.1	101.3	-1.0	-0.3	96.2	-1.6	-5.0	37
0.4	2.2	123.7	-3.1	2.7	124.2	-0.8	0.4	125.3	1.6	0.9	123.8	2.7	-1.2	38
6.6	-1.9	86.7	-2.7	7.4	82.4	8.7	-5.0	81.7	4.5	-0.8	82.7	2.5	1.2	50
-15.3	-21.9	61.5	8.7	30.0	40.0	-20.8	-35.0	44.9	-9.8	12.3	41.7	-11.8	-7.1	5060
7.7	-0.9	88.7	-3.3	6.5	85.7	10.2	-3.4	84.6	5.2	-1.3	85.9	3.1	1.5	5080
-1.1	-0.2	114.2	-3.4	3.5	113.2	-1.7	-0.9	111.0	-0.4	-1.9	110.0	-0.3	-0.9	VERBRAUCH.
-1.0	-14.2	129.3	-1.8	2.3	105.3	-0.1	-18.6	114.1	-1.8	8.4	124.5	-1.5	9.1	39
-5.6	4.3	89.2	-8.0	8.5	90.4	-5.6	1.3	88.4	-5.6	-2.2	81.9	-0.4	-7.4	51
6.7	3.9	124.1	0.2	3.3	124.8	5.5	0.6	128.9	7.9	3.3	128.0	6.6	-0.7	52
-0.8	-0.9	136.3	-2.2	14.2	126.8	-1.7	-7.0	126.5	0.1	-0.2	117.6	-1.4	-7.0	54
-1.3	-0.5	127.6	-0.4	1.0	131.0	-0.8	2.7	121.8	-1.9	-7.0	124.5	-1.4	2.2	56
-3.2	-8.2	133.5	-3.7	8.4	117.6	-2.9	-11.9	118.2	-3.5	0.5	119.2	-3.2	0.8	57
4.3	7.3	139.1	-1.8	-0.3	147.0	2.5	5.7	151.7	6.1	3.2	150.8	8.1	-0.6	58
1.6	8.7	67.7	-7.4	16.1	67.7	-2.0	-0.0	69.3	5.5	2.4	54.6	-6.3	-21.2	61
-17.9	-14.2	64.4	-8.5	-0.9	58.6	-17.6	-9.0	52.4	-18.3	-10.6	50.9	-21.7	-2.9	62
-21.0	-16.2	58.0	-7.6	-1.5	52.2	-21.4	-10.0	45.8	-20.5	-12.3	45.2	-23.3	-1.3	6251
-4.3	4.4	83.0	-6.0	7.0	85.2	-4.9	2.7	82.4	-3.6	-3.3	73.1	-5.8	-11.3	63
-12.7	-7.7	62.3	-12.4	-14.3	71.9	-11.8	15.4	52.6	-14.2	-26.8	63.7	-12.4	21.1	64
2.1	-6.6	141.4	0.9	6.2	127.5	3.2	-9.8	129.0	1.2	1.2	135.7	1.9	5.2	N.U.G.
0.3	-8.9	153.3	1.7	13.1	130.6	2.0	-14.8	132.5	-1.4	1.5	135.9	0.2	2.6	68
3.3	-6.8	157.8	4.4	0.6	146.7	4.3	-7.0	146.6	2.3	-0.1	148.5	-5.4	1.3	6818-19
4.0	-5.2	168.6	6.8	-0.2	172.2	10.5	2.1	147.8	-2.6	-14.2	164.3	-2.7	11.2	6828
-3.2	1.9	104.4	-4.7	-4.0	106.6	-2.0	2.1	110.5	-4.4	3.7	104.8	-3.6	-5.2	6831-36
1.2	-3.8	143.2	1.7	2.7	135.8	2.6	-5.2	135.9	-0.2	0.1	138.9	-0.4	2.2	6847-54
-2.1	-1.6	106.9	-4.5	-11.7	103.0	3.3	-3.6	121.4	-6.2	17.9	124.9	3.1	2.9	6871-72
-3.3	4.1	121.1	0.7	-17.8	128.9	4.1	6.4	150.4	-8.8	16.7	181.0	22.9	20.3	6879
7.6	0.5	111.7	-2.2	-12.0	119.6	6.1	7.1	120.4	9.2	0.7	135.0	6.3	12.1	69
1.9	-6.1	128.9	-6.7	-13.1	113.2	5.0	-12.2	147.1	-0.4	29.9	147.7	-0.4	0.4	BAUHAUPTG.
5.3	-2.1	139.0	-3.1	-11.1	129.3	7.8	-7.0	159.8	3.4	23.6	160.1	2.4	0.2	HOCHBAU
-2.5	-11.0	117.9	-10.9	-15.5	95.6	1.1	-18.9	133.3	-4.9	39.4	134.1	-3.9	0.6	TIEFBAU

STBA,FS4,R3.1

4 Index der Erzeugerpreise gewerblicher Produkte *) (Inlandsabsatz) nach Haupt- und Gütergruppen - Früheres Bundesgebiet

Nummer der Systematik 1)	Bezeichnung	1992	1993	1. Vj 1994	2. Vj 1994	3. Vj 1994	4. Vj 1994
1991 = 100							
	Erzeugnisse des Bergbaus (ohne Elektrizität, Gas, Fernwärme u. Wasser) und Verarb. Gewerbes	101,7	101,8	101,9	102,2	102,4	
	Bergbauliche Erzeugnisse	104,2	104,8	105,1	105,0	104,9	
	Erzeugnisse des Grundstoff- und Produktionsgüter- gewerbes	98,8	96,2	97,1	97,9	98,5	
	Erzeugnisse des Investitionsgüter produzierenden Gewerbes	102,7	104,0	104,1	104,2	104,2	
	Erzeugnisse des Verbrauchsgüter produzierenden Gewerbes	101,6	102,0	101,8	102,0	102,4	
	Erzeugnisse des Nahrungs- und Genußmittelgewerbes	103,1	103,2	103,1	103,3	103,5	
22	Mineralölzeugnisse	99,0	97,8	103,3	104,1	104,0	
25	Steine und Erden, Asbestwaren, Schleifmittel	104,0	106,5	107,5	108,1	108,3	
27	Eisen und Stahl	97,1	90,8	91,1	92,3	93,4	
28	NE-Metalle und -Metallhalbzeug 2)	94,3	87,9	88,7	92,2	95,9	
291	Eisen-, Stahl- und Temperguß	102,1	102,0	99,6	99,1	99,2	
295	NE-Metallformguß (einschl. Edelmetallformguß)	103,3	102,6	100,5	103,2	103,6	
301	Erzeugnisse der Ziehereien und Kaltwalzwerke	96,8	94,0	93,0	93,9	94,7	
40	Chemische Erzeugnisse	98,4	96,0	96,0	96,3	96,2	
521/526	Flachglas, Glaswolle u.a. Glasfasern, Waren daraus	99,4	97,5	95,7	94,2	94,7	
53	Schnittholz, Sperrholz und sonst. bearb. Holz	96,8	91,5	89,9	90,8	92,8	
55	Holzstoff, Zellstoff, Papier und Pappe 3)	90,6	81,0	77,4	79,3	84,4	
59	Gummiwaren	103,3	100,5	100,2	100,2	99,8	
302	Erzeugnisse der Stahlverformung	100,0	98,2	96,5	96,1	96,4	
31	Stahlbauerzeugnisse und Schienenfahrzeuge	103,2	104,6	104,7	104,8	104,9	
32	Maschinenbauerzeugnisse (einschl. Ackerschleppern)	103,7	106,0	106,6	106,7	106,8	
33	Straßenfahrzeuge (ohne Ackerschlepper)	103,6	106,1	106,1	106,3	106,5	
345	Boote und Yachten	105,8	108,0	106,2	106,1	106,1	
36	Elektrotechnische Erzeugnisse	101,2	101,3	101,4	101,5	101,2	
37	Feinmechanische und optische Erzeugnisse, Uhren	103,7	106,6	107,2	107,7	107,7	
38	Eisen-, Blech- und Metallwaren	102,6	102,9	102,5	102,5	102,4	
50	Büromaschinen, Datenverarbeitungsgeräte und -einrichtungen	99,6	97,4	94,9	94,7	94,0	
70	Fertigteilebauten im Hochbau	108,1	114,5	118,7	120,2	120,9	
39	Musikinstrumente, Spielwaren, Sportgeräte, Schmuck, belichtete Filme, Füllhalter u.ä.	102,2	103,9	105,3	105,1	104,8	
51	Feinkeramische Erzeugnisse	104,1	107,4	108,5	109,5	109,7	
522/524	Hohlglas und veredelltes Glas	100,8	99,5	99,2	98,7	99,1	
54	Holzwaren	103,9	107,0	108,3	109,2	109,8	
56	Papier- und Pappwaren	100,3	98,0	95,9	96,6	98,5	
57	Druckereierzeugnisse	101,4	101,8	101,2	101,6	102,2	
58	Kunststofferzeugnisse	100,2	99,6	98,5	97,9	97,9	
61	Leder	101,8	100,9	100,7	100,5	100,8	
622	Lederwaren (einschl. Reiseartikel)	103,5	105,9	107,2	107,2	106,5	
625	Schuhe	102,3	104,2	105,0	105,3	105,7	
63	Textilien	101,6	101,0	101,0	101,6	101,5	
64	Bekleidung u. konfektionierte Textilien	102,4	104,6	105,0	104,8	105,1	
68	Erzeugnisse des Ernährungsgewerbes	102,6	102,0	101,7	101,8	102,1	
69	Tabakwaren	106,6	111,2	112,3	112,8	112,5	

*) Erzeugerpreise siehe Fachserie 17, Reihe 2.

1) In Anlehnung an das Systematische Güterverzeichnis für
Produktionstatistiken, Ausgabe 1989.

2) Einschl. Edelmetalle und deren Halbzeug.

3) Ohne Preierräsentanten für Holzstoff.

STBA, FS4, R3.1

5 Außenhandel *) (Spezialhandel) nach Haupt- und Gütergruppen - Deutschland
Mill. DM

Nummer der Systematik 1)	Bezeichnung	Einfuhr			Ausfuhr		
		2. Vj 93	1. Vj 94	2. Vj 94 8)	2. Vj 93	1. Vj 94	2. Vj 94 8)
	Erzeugnisse des Bergbaus und Verarb. Gewerbes	126 724	132 562	140 476	144 890	155 156	170 635
	Bergbauliche Erzeugnisse	8 488	8 606	8 260	540	709	703
	Erzeugnisse des Grundstoff- und Produktionsgüter- gewerbes 2)	28 518	29 751	34 066	33 938	37 049	40 649
	Erzeugnisse des Investitionsgüter produzierenden Gewerbes	56 562	56 861	62 626	84 139	88 793	99 245
	Erzeugnisse des Verbrauchsgüter produzierenden Gewerbes 3)	23 091	27 014	23 906	17 562	19 251	19 986
	Erzeugnisse des Nahrungs- und Genußmittelgewerbes	8 013	8 247	8 998	6 919	7 328	7 818
22	Mineralölzeugnisse	2 727	2 384	2 497	1 278	1 193	1 235
24	Spalt- und Brutstoffe	307	335	228	202	254	353
25	Steine und Erden, Asbestwaren, Schleifmittel	1 426	1 272	1 556	1 267	1 140	1 415
27	Eisen und Stahl 4)	3 082	3 301	4 059	4 231	4 436	5 496
28	NE-Metalle und -Metallhalbzeug 5)	3 641	3 801	4 498	2 910	2 782	3 132
291	Eisen-, Stahl- und Temperguß	174	180	204	246	249	277
295	NE-Metallformguß (einschl. Edelmetallformguß)	68	82	89	63	63	68
301	Erzeugnisse der Ziehereien und Kaltwalzwerke	437	437	565	607	606	733
40	Chemische Erzeugnisse	11 556	13 029	14 407	19 715	22 674	23 644
53	Schnittholz, Sperrholz und sonet. bearb. Holz	1 067	1 159	1 333	429	488	590
55	Holzstoff, Zellstoff, Papier und Pappe	2 583	2 418	2 977	1 588	1 659	2 028
59	Gummiwaren	1 450	1 353	1 633	1 403	1 506	1 676
31	Stahlbauerzeugnisse und Schienenfahrzeuge	872	742	969	1 678	1 780	1 905
32	Maschinenbauerzeugnisse (einschl. Ackerschleppern)	8 421	7 986	9 050	22 905	23 078	25 791
33	Straßenfahrzeuge (ohne Ackerschlepper)	15 855	14 344	16 278	25 408	26 986	31 500
34	Wasserfahrzeuge	480	325	174	1 367	712	978
35	Luft- und Raumfahrzeuge 6)	4 168	4 616	5 456	3 183	4 322	3 987
36	Elektrotechnische Erzeugnisse	14 361	16 075	17 489	18 083	20 082	22 137
37	Feinmechanische und optische Erzeugnisse, Uhren	2 578	2 456	2 835	2 857	2 857	3 210
302	Erzeugnisse der Stahlverformung	747	749	848	1 210	1 301	1 434
38	Eisen-, Blech- und Metallwaren	2 955	3 051	3 231	4 259	4 191	4 836
50	Büromaschinen, Datenverarbeitungsgeräte und -einrichtungen	6 053	6 431	6 155	3 179	3 479	3 458
70	Fertigteilbauten im Hochbau	72	85	144	11	4	9
39	Musikinstrumente, Spielwaren, Sportgeräte, Schmuck, belichtete Filme, Füllhalter u.ä.	1 682	1 670	1 609	1 118	1 038	1 300
51	Feinkeramische Erzeugnisse	581	673	688	445	433	483
52	Glas und Glaswaren	781	873	913	976	1 022	1 141
54	Holzwaren	2 469	2 406	2 496	1 339	1 273	1 521
56	Papier- und Pappwaren	821	834	841	1 413	1 520	1 592
57	Druckereierzeugnisse, Vervielfältigungen	510	523	557	1 116	1 301	1 283
58	Kunststoffzeugnisse	2 722	2 623	2 975	3 927	3 922	4 385
61	Leder	270	295	342	278	264	305
622	Lederwaren (einschl. Reiseartikel)	451	490	474	158	173	183
625	Schuhe	1 316	2 153	1 343	315	505	407
63	Textilien	6 584	7 441	6 737	5 176	5 215	5 889
64	Bekleidung u. konfektionierte Textilien	4 905	7 033	4 932	1 300	2 584	1 498
68, 69	Erzeugnisse des Ernährungsgewerbes, Tabakwaren	8 013	8 247	8 998	6 919	7 328	7 818
	Sonstige Waren mit Handelswert 7)	2 052	2 083	2 620	1 792	2 026	2 234

*) Siehe Fachserie 7, Reihe 1.

1) In Anlehnung an das Systematische Güterverzeichnis für Produktionsstatistiken, Ausgabe 1989.

2) Ohne Flachglas.

3) Einschl. Flachglas.

4) Erzeugnisse der Eisen schaffenden und Ferrolegierungsindustrie.

5) Einschl. Edelmetalle und deren Halbzeug.

6) Einschl. Flugbetriebs-, Rettungs-, Sicherheits- und Bodengeräte.

7) Waren, die nicht zugeordnet werden konnten.

8) Ergebnisse des 3. Vj 1994 liegen zum Veröffentlichungstermin noch nicht vor.

STBA, FS4, R3.1

6 Preisindizes für die Ein- und Ausfuhr *) nach Haupt- und Gütergruppen - Früheres Bundesgebiet
1985 = 100

Nummer der Systematik 1)	Bezeichnung	Einfuhrpreise 2)			Ausfuhrpreise 2)		
		3. Vj 93	2. Vj 94	3. Vj. 94	3. Vj 93	2. Vj 94	3. Vj 94
	Erzeugnisse des Prod. Gewerbes (ohne Baugewerbe; Elektrizität, Gas, Fernwärme und Wasser)	78,3	79,4	79,2	104,9	105,9	106,1
	Bergbauliche Erzeugnisse	39,9	39,5	38,3	70,3	69,1	69,6
	Erzeugnisse des Grundstoff- und Produktionsgüter- gewerbes 3)	66,9	69,6	70,0	86,0	87,2	87,9
	Erzeugnisse des Investitionsgüter produzierenden Gewerbes 4)	101,4	101,6	101,0	115,9	116,8	116,8
	Erzeugnisse des Verbrauchsgüter produzierenden Gewerbes 5)	98,2	98,8	98,9	110,4	111,5	111,5
	Erzeugnisse des Nahrungs- und Genußmittelgewerbes	84,4	85,7	85,4	87,6	89,6	89,9
22	Mineralölerzeugnisse	36,0	35,9	33,8	47,0	46,1	45,7
24	Spalt- und Brutstoffe	37,3	37,5	36,0	.	.	.
25	Steine und Erden, Asbestwaren, Schleifmittel	102,3	102,7	102,6	110,3	110,5	110,3
27	Eisen und Stahl	78,3	80,5	81,4	79,2	80,7	81,1
28	NE-Metalle und -Metallhalbzeug 6)	61,2	72,1	72,4	72,1	79,8	80,8
29	Gießereierzeugnisse	100,4	100,3	101,2	114,0	112,8	113,1
30	Erzeugnisse der Ziehereien und Kaltwalzwerke und der Stahlverformung	89,6	88,6	88,7	102,8	102,0	102,1
40	Chemische Erzeugnisse	78,3	79,4	80,9	90,6	91,2	92,0
53	Schmittholz, Sperrholz und sonet. bearb. Holz	96,0	102,7	103,0	97,4	100,5	101,5
55	Holzstoff, Zellstoff, Papier und Pappe 7)	70,0	76,9	81,8	80,8	80,5	84,1
59	Gummiwaren	96,8	95,4	94,6	103,4	104,1	103,4
31	Stahlbauerzeugnisse und Schienenfahrzeuge	109,7	109,0	108,8	122,1	122,5	123,4
32	Maschinenbauerzeugnisse (einschl. Ackerschleppern)	109,9	110,3	109,8	127,9	128,7	128,7
33	Straßenfahrzeuge (ohne Ackerschlepper)	117,6	118,5	118,6	115,9	117,4	117,6
36	Elektrotechnische Erzeugnisse	94,3	95,2	94,9	109,3	109,7	109,8
37	Feinmechanische und optische Erzeugnisse, Uhren	99,0	99,0	97,3	120,7	122,7	122,7
38	Eisen-, Blech- und Metallwaren	106,4	105,4	105,5	117,2	117,9	118,1
50	Büromaschinen, Datenverarbeitungsgeräte und -einrichtungen	77,2	75,1	72,8	64,8	62,5	61,3
39	Musikinstrumente, Spielwaren, Sportgeräte, Schmuck, belichtete Filme, Füllhalter u.ä. 8)	98,1	100,8	99,1	104,9	107,5	106,9
51	Feinkeramische Erzeugnisse	121,7	123,5	123,8	134,1	137,6	138,0
52	Glas und Glaswaren	102,8	101,4	101,6	111,7	111,2	111,3
54	Holzwaren	109,8	111,1	111,0	133,6	135,4	135,4
56	Papier- und Pappwaren	94,9	91,2	91,6	102,7	106,6	107,4
57	Druckereierzeugnisse, Vervielfältigungen 9)	104,2	104,8	104,5	119,9	121,3	121,7
58	Kunststoffzeugnisse	95,0	93,7	94,1	103,4	102,2	102,2
61	Leder	91,2	94,3	94,7	90,7	97,4	97,7
62	Lederwaren und Schuhe	100,4	100,0	99,5	114,5	114,5	114,4
63	Textilien	93,0	94,2	94,5	101,9	102,8	102,9
64	Bekleidung u. konfektionierte Textilien	101,1	101,6	102,0	121,2	125,3	125,0
68	Erzeugnisse des Ernährungsgewerbes	83,6	84,9	84,6	85,2	87,1	87,4
69	Tabakwaren	133,2	134,0	135,5	127,1	130,6	130,5

*) Siehe Fachserie 17, Reihe 8.

1) In Anlehnung an das Systematische Güterverzeichnis für Produktionsstatistiken, Ausgabe 1989.

2) Vierteljahresdurchschnitte.

3) Ohne Flachglas.

4) Einschl. Erzeugnisse der Stahlverformung.

5) Einschl. Flachglas.

6) Einschl. Edelmetalle und deren Halbzeug.

7) Ohne Preisrepräsentanten für Holzstoff im Index der Ausfuhrpreise.

8) Ohne Preisrepräsentanten für belichtete Filme.

9) Ohne Preisrepräsentanten für Lichtpaus- und verwandte Waren.

STBA, FS4, R3.1

7 Innerdeutscher Warenverkehr *) nach Haupt- und Gütergruppen
Mill. DM

Nummer der Systematik 1)	Bezeichnung	Lieferungen des früheren Bundesgebietes			Bezüge des früheren Bundesgebietes		
		3. Vj 93	2. Vj 94	3. Vj 94	3. Vj 93	2. Vj 94	3. Vj 94
	Erzeugnisse des Bergbaus und Verarb. Gewerbes	16 076	17 328	17 588	2 387	3 400	3 411
	Bergbauliche Erzeugnisse	100	50	47	12	17	20
	Erzeugnisse des Grundstoff- und Produktionsgüter- gewerbes 2)	2 945	3 086	3 441	955	885	1 135
	Erzeugnisse des Investitionsgüter produzierenden Gewerbes	8 643	9 494	9 465	749	1 336	1 174
	Erzeugnisse des Verbrauchgüter produzierenden Gewerbes 3)	1 684	1 489	1 595	286	249	266
	Erzeugnisse des Nahrungs- und Genußmittelgewerbes	2 559	2 892	2 759	379	802	738
22	Mineralerzeugnisse	500	568	621	253	301	373
24	Spalt- und Brutetoffe	-	0	0	-	-	-
25	Steine und Erden, Asbestwaren, Schleifmittel	271	222	400	39	44	103
27	Eisen und Stahl	365	313	351	217	162	221
28	NE-Metalle und -Metallhalbzeug 4)	169	176	165	115	85	73
29	Gießereierzeugnisse	42	39	40	15	12	10
301	Erzeugnisse der Ziehereien und Kaltwalzwerke	35	36	31	6	8	7
40	Chemische Erzeugnisse	1 396	1 602	1 686	264	238	306
53	Schnittholz, Sperrholz und sonst. bearb. Holz	69	52	50	2	4	1
55	Holzstoff, Zellstoff, Papier und Pappe	23	41	41	21	29	35
59	Gummiwaren	75	36	58	3	3	5
31	Stahlbauerzeugnisse und Schienenfahrzeuge	304	329	373	22	33	33
32	Maschinenbauerzeugnisse (einschl. Ackerschleppern)	1 359	951	1 027	58	59	90
33	Straßenfahrzeuge (ohne Ackerschlepper)	3 664	5 582	5 473	434	1 003	751
34	Wasserfahrzeuge	202	0	1	-	-	-
35	Luft- und Raumfahrzeuge 5)	43	75	101	2	2	3
36	Elektrotechnische Erzeugnisse	2 049	1 635	1 618	174	176	227
37	Feinmechanische und optische Erzeugnisse, Uhren	170	186	152	11	10	16
302	Erzeugnisse der Stahlverformung	78	80	87	13	10	13
38	Eisen-, Blech- und Metallwaren	454	425	437	29	40	33
50	Büromaschinen, Datenverarbeitungsgeräte und -einrichtungen	279	180	143	7	5	5
70	Fertigteilebauten im Hochbau	41	51	53	0	0	0
39	Musikinstrumente, Spielwaren, Sportgeräte, Schmuck, belichtete Filme, Füllhalter u.ä.	25	28	31	3	3	7
51	Feinkeramische Erzeugnisse	48	52	49	3	4	4
52	Glas und Glaswaren	74	52	55	13	6	6
54	Holzwaren	309	372	315	42	54	53
56	Papier- und Pappwaren	138	112	123	41	19	16
57	Druckereierzeugnisse, Vervielfältigungen	135	104	118	21	5	8
58	Kunststofferzeugnisse	350	335	401	24	38	44
61	Leder	0	0	1	2	1	0
62	Lederwaren und Schuhe	67	79	67	3	6	4
63	Textilien	227	172	196	98	91	87
64	Bekleidung und konfektionierte Textilien	310	183	242	37	23	38
68	Erzeugnisse des Ernährungsgewerbes	2 073	2 497	2 335	290	723	657
69	Tabakwaren	487	395	424	90	81	80
	Sonstige Waren mit Handelswert 6)	145	317	281	6	111	78

*) Siehe Fachserie 6, Reihe 6.

1) In Anlehnung an das Systematische Güterverzeichnis für Produktionsstatistiken, Ausgabe 1989.

2) Ohne Flachglas.

3) Einschl. Flachglas.

4) Einschl. Edelmetalle und deren Halbzeug.

5) Einschl. Flugbetriebs-, Rettungs-, Sicherheits- und Bodengeräte.

6) Waren, die nicht zugeordnet werden konnten.

StBA, FS4, R 3.1

8 Produktionswert nach Gütergruppen und Güterzweigen - Deutschland

Nr.der Systematik 1)	Bezeichnung	Wert in 1000 DM		
		1993 3. Vj	1994 2. Vj	1994 3. Vj
216 218	Stein-, Hütten- und Salinensalz, Sole Torf	120 820 ..A	104 129 ..A	122 417 ..A
21	Bergbauliche Erzeugnisse	6 215 477	6 060 016	5 589 287
221 225 227	Rohbenzin und Kraftstoffe (einschl. Heizöle) Schmiermittel und ähnliche mineralische Öle Andere Mineralölerzeugnisse	3 819 794 729 957 433 764	3 749 425 824 097 436 388	3 910 201 872 526 487 974
22	Mineralölerzeugnisse	5 255 936	5 299 416	5 565 225
253 255 256 257 258	Zement, bearbeiteter Kalk- u. Dolomitstein, Gipszeugnisse, Mörtel und Transportbeton Betonzeugnisse (einschl. Kalksandsteinen) Andere Erzeugnisse aus Steinen und Erden Asbestwaren Schleifmittel	4 262 735 3 253 645 ..A ..A 318 220	4 724 560 3 429 470 ..A 57 216 348 136	4 895 302 3 639 114 ..A 58 817 335 337
25	Steine und Erden, Asbestwaren, Schleifmittel	12 244 575	13 055 647	13 639 378
271 273 274	Erzeugnisse der Hochofenwerke etc. Erzeugnisse der Stahlrohrwerke Erzeugnisse der Schmiedewerke etc.	7 529 451 1 138 381 393 871	8 432 274 1 356 907 447 975	8 525 129 1 266 038 409 373
27	EISEN UND STAHL	9 061 703	10 237 156	10 200 540
281	NE-Metalle und Edelmetalle, roh	1 663 830	1 690 893	1 648 722
28	NE-Metalle und -Metallhalbzeug (einschl. Edelmetallen und deren Halbzeug)	5 301 241	5 648 320	5 857 734
291 295	EISEN-, STAHL- UND TEMPERGUß NE-Metallformguß (einschl. Edelmetallformguß)	1 696 231 903 657	1 985 590 1 055 190	1 760 483 1 008 814
301 302	Erzeugnisse der Ziehereien und Kaltwalzwerke Erzeugnisse der Stahlverformung	2 183 504 3 821 232	2 504 010 4 354 294	2 520 024 4 224 809
30	Erzeugnisse der Ziehereien und Kaltwalzwerke und der Stahlverformung	7 505 232	8 402 341	8 359 609
311 312 315 317	Stahl- und Leichtmetallkonstruktionen Weichen, Kreuzungen und ähnliches Gleismaterial (ohne Gleisoberbauerzeugnisse) Dampfkessel, Behälter etc. Schienenfahrzeuge	4 042 428 68 033 1 660 334 1 061 700	3 915 309 60 996 1 619 486 999 779	4 200 131 54 336 1 678 867 841 264
31	Stahlbauerzeugnisse und Schienenfahrzeuge	9 564 588	8 898 956	9 369 194
3211,3212 3213 3214 3215 3216 3217 3218 3219 3222-3229 3234 3235 3236,3237 3239 3241-3244 3245,3246 3247 3251,3252 3254 3255-3259 3261 3263 3264 3265,3266 3267 3268 3269 3271 3272 3275 3276-3278	Metallbearbeitungsmaschinen Hütten- und Walzwerkseinrichtungen Industrieöfen (ohne Elektroöfen), Brenner Gießereimaschinen Prüfmaschinen Holzbe- und -verarbeitungsmaschinen Auswechselbare Werkzeuge für die Metallbearbeitung Schweißgeräte und -maschinen (ohne elektrische) Verbrennungsmotoren und andere Kraftmaschinen Flüssigkeitspumpen Maschinen für die Be- und Verarbeitung von Kautschuk und Kunststoff Bau-, Baustoff-, Keramik- und Glasmaschinen Trocknungsanlagen und -maschinen Landmaschinen, landwirtschaftliche Fördermittel, Ackerschlepper und milchwirtschaftliche Maschinen Maschinen für Nahrungsmittel und für verwandte Gebiete Verpackungsmaschinen (ohne solche für Getränke) Einzelapparate, Anlagen und Maschinen für die chemische und verwandte Industrie Maschinen und Einrichtungen für den Bergbau Fördertechnik Papier- und Druckereimaschinen Waren und Leistungsautomaten Waagen Textilmaschinen und Zubehör Nähmaschinen Wäscherei- und verwandte Maschinen für gewerbliche Zwecke Maschinen für die Leder-, Schuh- und Lederwarenherstellung Feuerwehrgeräte Armaturen Geräte für ölhdraulische Anlagen und pneumatische Steuerungen Antriebstechnik	2 540 932 361 127 337 444 212 052 234 560 943 183 1 578 458 92 574 1 587 272 1 248 523 1 290 384 2 534 960 390 762 1 645 701 1 580 028 883 097 1 815 066 432 032 3 241 179 2 599 323 203 353 199 006 1 872 041 195 522 103 545 36 857 221 392 2 912 312 593 142 2 469 011	2 319 173 1 002 376 288 833 144 339 196 933 1 080 929 1 664 704 87 730 1 936 663 1 319 902 1 426 519 2 815 560 374 396 2 306 893 1 640 279 942 164 1 355 211 412 286 3 234 189 2 603 239 185 663 206 144 1 873 087 229 485 122 621 35 051 200 429 3 013 828 650 493 2 719 935	2 587 685 473 758 315 564 202 786 225 775 1 201 203 1 694 120 88 402 1 839 620 1 327 625 1 343 385 2 577 659 389 378 2 025 013 1 556 583 914 081 1 389 241 428 936 3 201 245 2 469 892 176 967 213 472 1 761 292 201 699 117 843 28 557 175 839 3 091 948 638 169 2 733 212
32	Maschinenbauerzeugnisse (einschl. Ackerschlepper)	42 574 090	44 429 348	44 111 276

1) IN ANLEHNUNG AN DAS SYSTEMATISCHE GÜTERVERZEICHNIS FÜR PRODUKTIONSSTATISTIKEN,
AUSGABE 1989.
BITTE BEACHTEN SIE AUCH DIE EINFÜHRUNG AUF SEITE 6.

StBA, FS4, R 3.1

8 Produktionswert nach Gütergruppen und Güterzweigen - Deutschland

Nr.der Systematik 1)	Bezeichnung	W e r t in 1000 DM		
		1993 3. Vj	1994 2. Vj	1994 3. Vj
3311-3318	Kraftwagen und deren Verbrennungsmotoren, Fahrgestelle mit Motor	30 114 394	39 259 539	34 025 661
333	Zubehör, Einzel- und Ersatzteile für Kraftwagen-, Straßenzugmaschinen- und	10 290 494	11 872 296	11 100 037
334	Krafttradmotoren	2 514 740	.A	.A
33	Karosserien, Aufbauten und Anhänger für Kraftwagen und Straßenzugmaschinen	46 761 172	58 683 312	51 901 234
34	Straßenfahrzeuge (ohne Ackerschlepper)	1 293 123	1 833 317	1 485 958
361	Wasserfahrzeuge	3 651 057	3 761 283	3 659 566
362	Geräte und Einrichtungen der Elektrizitätserzeugung und -umwandlung	6 360 047	6 582 111	6 734 087
363	Geräte und Einrichtungen der Elektrizitätsverteilung	4 975 499	5 282 894	4 818 318
364	Elektrische Geräte für Gewerbe und Haushalt	1 647 239	1 654 394	1 672 019
365	Elektrische Leuchten und Lampen	4 126 545	4 217 986	4 314 991
366	Nachrichtentechnische Geräte und Einrichtungen	4 117 135	4 848 247	4 773 338
367	Rundfunk-, Fernseh-, phonotechnische Geräte und Einrichtungen u. ä.	3 833 616	4 298 780	4 381 869
36	Elektrische Meß-, Prüf-, Regel- und Steuerungsgeräte und -einrichtungen	37 106 565	39 291 541	39 208 073
371	Elektrotechnische Erzeugnisse	947 911	914 903	858 301
372	Optische Erzeugnisse	402 712	439 468	425 401
375	Foto-, Projektions- und kinotechnische Geräte	1 011 758	1 064 082	1 058 521
376	Feinmechanische Erzeugnisse	1 466 215	1 626 377	1 500 947
377	Medizinmechanische Erzeugnisse (ohne elektromedizinische Geräte und Einrichtungen)	225 809	222 388	203 788
37	Uhren	4 231 039	4 430 087	4 220 688
381	Feinmechanische und optische Erzeugnisse, Uhren	103 450	122 846	103 371
382	Handelswaffen und deren Munition	831 065	943 888	916 602
383	Werkzeuge	618 825	604 193	580 635
384	Heiz- und Kochgeräte	7 838 118	7 844 301	7 947 064
385	Blechwaren, Blechkonstruktionen und Feinstblechpackungen	1 981 851	2 210 720	2 118 915
387	Schlösser und Beschläge	318 131	339 238	320 111
388	Schneidwaren, Bestecke und blanke Waffen	2 392 153	2 503 940	2 477 547
38	Metallwaren und -kurzwaren	14 308 207	14 790 412	14 702 778
391	Eisen-, Blech- und Metallwaren	57 347	70 331	68 992
392	Großmusikinstrumente	67 182	69 772	67 944
393	Kleinmusikinstrumente	569 866	518 235	568 353
394	Spielwaren, Weihnachtsartikel, Schneiderpuppen u. ä. Waren	.A	.A	.A
395	Turn- und Sportgeräte (ohne Sportbekleidung und Sportschuhe)	.A	.A	.A
396	Schmuck, Gold- und Silberschmiedewaren	802 110	760 602	807 125
398	Erzeugnisse der Foto- und Filmlabors, Füllhalter, Kugelschreiber, Waren aus natürlichen Schnitz- und Formstoffen	2 267 147	2 073 197	2 254 269
39	Musikinstrumente, Spielwaren, Sportgeräte, Schmuck, belichtete Filme, Füllhalter u. ä.	526 903	512 530	506 809
411	Chemische Grundstoffe (Elemente)	669 769	701 633	675 858
415	Metallsalze und -peroxosalze der anorganischen Säuren	2 269 179	2 342 065	2 315 469
41	Anorganische Grundstoffe und Chemikalien	1 221 845	1 302 238	1 365 583
422	Kohlenwasserstoffe, chemisch einheitlich, ihre Halogen-, Sulfo-, Nitro- oder Nitrosoderivate	573 399	727 705	796 655
423	Alkohole, ihre Halogen-, Sulfo-, Nitro- oder Nitrosoderivate	150 699	181 780	181 099
424	Phenole, Phenolalkohole, ihre Halogen-, Sulfo-, Nitro- oder Nitrosoderivate	882 934	1 042 335	1 048 565
426	Carbonsäuren, ihre Anhydride, Halogenide, Peroxide und Peroxysäuren sowie Ester und Salze der Mineralsäuren; ihre Halogen-, Sulfo-, Nitro- o. Nitrosoderivate	827 327	928 464	917 928
427	Verbindungen mit Stickstofffunktionen	5 477 917	6 175 499	6 323 796
42	Organische Grundstoffe und Chemikalien	216 666	228 901	211 523
431	Düngemittel	429 936	664 781	578 252
434	Pflanzenschutz- und Schädlingsbekämpfungsmittel	646 602	893 682	789 775
43	Düngemittel, Pflanzenschutz- und Schädlingsbekämpfungsmittel	5 629 315	6 356 552	6 343 659
441	Kunststoffe	299 881	364 730	350 348
445	Synthetischer Kautschuk	5 929 196	6 721 282	6 694 007
44	Kunststoffe und synthetischer Kautschuk	249 321	284 039	276 014
452	Cellulosische Chemiefasern	680 142	882 368	761 944
455	Synthetische Chemiefasern	929 463	1 166 407	1 037 958
45	Chemiefasern			

1) In Anlehnung an das systematische Güterverzeichnis für Produktionsstatistiken, Ausgabe 1989.

StBA, FS4, R 3.1

8 Produktionswert nach Gütergruppen und Güterzweigen - Deutschland

Nr.der Systematik 1)	Bezeichnung	W e r t in 1000 DM		
		1993 3. Vj	1994 2. Vj	1994 3. Vj
464	Anstrichstoffe und Verdünnungen	2 076 963	2 132 092	2 150 634
46	Farbstoffe, Farben, Lacke und verwandte Erzeugnisse	4 534 865	4 777 265	4 708 668
471	Vitamine und Hormone, Alkaloide und Glykose, Antibiotika, zubereitete Drogen	613 076	700 708	674 945
473	Bulkware	153 386	186 044	163 056
475	Pharmazeutische Spezialitäten	5 962 907	6 282 463	6 384 962
479	Sonstige pharmazeutische Erzeugnisse	986 829	977 181	993 837
47	Pharmazeutische Erzeugnisse	7 716 198	8 146 396	8 216 800
491	Gelatine und Klebstoffe	490 058	497 222	493 322
492	Gerbstoffe, Hilfsmittel für Leder, Textilien und Papier, organische grenzflächenaktive Stoffe und Zubereitungen	869 724	961 408	895 838
493	Anderes Hilfsmittel	1 370 107	1 563 162	1 551 993
494	Bitumen- Dach- und- Dichtungsmaterialien, Bautenschutzmittel und ähnliche Erzeugnisse	946 819	942 451	1 016 109
496	Seifen, Wasch- und Reinigungsmittel	1 188 506	1 212 562	1 261 202
497	Körperpflegemittel	2 377 802	2 266 225	2 171 367
498	Selbstklebebänder und chemischer Bürobedarf	551 955	616 664	592 722
49	Sonstige chemische Erzeugnisse	10 024 684	10 333 571	10 346 346
4	Chemische Erzeugnisse	37 932 771	41 002 111	40 912 961
50	Büromaschinen, Datenverarbeitungsgeräte und -einrichtungen	3 276 082	3 342 898	3 392 869
511	Haushalts-, Wirtschafts- und Ziergegenstände aus Porzellan (auch aus Halbporzellan)	327 259	337 064	323 284
513	Haushalts-, Wirtschafts- und Ziergegenstände aus Steingut und Steinzeug	66 441	71 543	65 066
514	Ton- und Töpferwaren	61 318	69 888	56 586
51	Feinkeramische Erzeugnisse	1 103 777	1 205 390	1 118 919
521	Flachglas (Hüttenerzeugung)	249 595	301 305	299 810
522	Hohlglas (Hüttenerzeugung)	1 160 069	1 306 132	1 260 221
523	Verarbeitetes Glas	.A	311 070	293 509
524	Veredeltes Glas (ohne Lohnveredlungsarbeiten)	1 007 860	989 649	1 028 944
52	Glas und Glaswaren	3 087 440	3 280 686	3 254 497
531	Sägewerkserzeugnisse	940 312	1 081 694	1 144 193
532	Hobelware und Raupspund	349 326	350 180	366 457
534	Imprägnierte Hölzer	31 169	37 638	29 481
535	Furniere	82 582	107 853	89 369
536	Sperrholz und Preßholz	151 673	174 628	151 126
538	Holzspanplatten und sonstiges bearbeitetes Holz	.A	910 267	878 286
53	Schnittholz, Sperrholz und sonstiges bearbeitetes Holz	2 500 088	2 838 100	2 841 915
541	Bauelemente aus Holz und Holzkonstruktionen (ohne Fertigteilbauten aus Holz oder Überwiegend aus Holz, im Hochbau)	1 677 180	1 899 618	1 931 817
542	Möbel, Matratzen, Holzgehäuse und andere Tischlereierzeugnisse	6 967 772	7 436 885	6 722 702
543	Verpackungsmittel aus Holz	216 798	224 048	234 861
544	Technische, gewerbliche, landwirtschaftliche und ähnliche Holzwaren	842 297	958 280	901 127
546	Korb-, Kork-, Flecht- und Bürstenwaren	.A	.A	253 028
54	Holzwaren	10 142 475	10 946 803	10 221 774
553	Papier, unveredelt (in Rollen und Bogen)	.A	.A	.A
554	Pappe, unveredelt (in Rollen und Bogen)	402 400	458 089	463 688
55	Holzstoff, Zellstoff, Papier und Pappe	3 615 751	3 959 560	4 240 414
562	Imprägnierte, paraffinierte, gummierte und andere vorbereitete Spezialpapiere und -pappen (ohne kunststoffbeschichtete bzw. gestrichene Papiere und Pappen)	202 431	216 898	216 822
563	Bürobedarf aus Papier und Pappe, Schreibwaren	585 030	447 849	524 271
565	Verpackungsmittel aus Papier und Pappe (ohne Hartpapierwaren)	2 880 120	2 877 586	3 017 557
566	Hartpapierwaren	230 521	244 569	231 916
567	Buchbinderische Erzeugnisse	332 576	294 263	325 670
568	Anderes Erzeugnisse aus Papier und Pappe	1 921 891	1 831 124	1 860 525
56	Papier- und Pappwaren	6 333 154	6 119 222	6 359 825
571	Druckerzeugnisse	7 934 132	7 692 600	7 804 702
575	Vervielfältigungen, sonstige Druckereierzeugnisse	592 765	547 680	536 161
57	Druckereierzeugnisse, Vervielfältigungen, Stempel etc.	8 563 062	8 268 252	8 368 099

1) In Anlehnung an das systematische Güterverzeichnis für Produktionsstatistiken, Ausgabe 1989.

8 Produktionswert nach Gütergruppen und Güterzweigen - Deutschland

Nr.der Systematik 1)	Bezeichnung	W e r t in 1000 DM		
		1993 3. Vj	1994 2. Vj	1994 3. Vj
581	Halbzeug aus Kunststoff (einschl. Profile)	4 367 122	4 635 418	4 719 465
582	Einzelteile aus Kunststoff (einschl. Brems- u. Kupplungsmaterialien, ohne Bauelemente)	3 999 624	4 640 956	4 409 731
583	Bauelemente aus Kunststoff (ohne Fensterprofile)	1 871 558	2 007 312	2 286 816
584	Verpackungsmittel, Lager- und Transportbehälter aus Kunststoff (ohne Folien und Selbstklebebänder)	2 146 783	2 143 491	2 155 399
585	Sonstige Fertigerzeugnisse aus Kunststoff	1 312 186	1 431 141	1 310 736
589	Reparaturen, Veredlung und Montagen	269 017	315 172	337 929
58	Kunststofferzeugnisse	13 966 290	15 173 490	15 220 076
591	Bereifungen, Bereifungszubehör	1 097 397	1 161 925	1 047 123
59	Gummiwaren	2 943 315	3 352 085	3 155 934
61	Leder	222 324	257 312	210 411
622	Lederwaren (einschl. Reiseartikeln)	392 541	352 942	334 029
625	Schuhe	730 377	577 790	577 112
62	Lederwaren und Schuhe	1 126 910	934 716	914 505
631	Textile Spinnstoffe	157 613	198 666	199 829
632	Garn	1 003 243	1 255 338	1 058 905
635	Spinnstoffwaren (ohne Meterware bzw. Wirk- und Strickwaren)	1 140 427	1 195 050	1 164 972
637	Meterware (ohne Grobgarngewebe, Heim- und Haustextilien sowie verwandte Erzeugnisse und gewirkten oder gestrickten Stoff)	1 254 167	1 435 549	1 121 274
638	Heim- und Haustextilien sowie verwandte Erzeugnisse	1 248 616	1 340 082	1 136 819
639	Wirk- und Strickwaren	1 341 451	1 159 342	1 144 933
63	Textilien	6 995 950	7 535 601	6 630 989
641	Oberbekleidung, veredelte Pelzfelle und Pelzwaren	2 690 654	1 750 100	2 316 041
642	Wäsche für Herren, Damen und Kinder	135 160	96 871	111 831
643	Miederwaren	26 568	28 609	22 995
644	Hüte und Mützen	33 635	22 524	30 012
645	Bekleidungszubehör	96 216	99 812	99 871
647	Sonstige Bekleidung und konfektionierte textile Erzeugnisse	148 032	159 427	137 201
648	Bettfedern, Haus-, Bett- und Tischwäsche, sonstige Bettwaren u. ä.	629 381	634 743	610 559
64	Bekleidung und konfektionierte Textilien	3 805 173	2 849 225	3 377 028
68	Erzeugnisse des Ernährungsgewerbes	41 600 074	41 942 819	42 701 197
69	Tabakwaren	2 042 033	1 924 133	2 115 652
70	Fertigteilbauten im Hochbau	939 049	1 063 277	1 072 129

1) In Anlehnung an das systematische Güterverzeichnis für Produktionsstatistiken, Ausgabe 1989.

StBA, FS4, R 3.1

9 Produktion nach Güterarten und Güterklassen - Deutschland

Melde-Nr.	Erzeugnis	Einheit	M e n g e			W e r t in 1000 DM			Anzahl der Betr.
			1993 3. Vj	1994 2. Vj	1994 3. Vj	1993 3. Vj	1994 2. Vj	1994 3. Vj	
<u>Elektrizität 1), Gas,</u>									
<u>Fernwärme, Wasser</u>									
1011 00	Elektrizität aus Wärmekraft (ohne solche aus Kernenergie)	Mill. kWh*	15 230	14 896	14 092
1014 00	Elektrizität aus Kernenergie	Mill. kWh*	-	-	-
1017 00	Elektrizität aus Wasserkraft	Mill. kWh*	337	327	206
1019 00	Elektrizität aus anderen Energiequellen	Mill. kWh*	-	-	-	-	-	-	-
1032 10	Klärgas	Mill. kWh*	-	-	-	-	-	-	-
1032 30	Biogas	Mill. kWh*	-	-	-	-	-	-	-
1032 50	Deponiegas	Mill. kWh*	-	-	-	-	-	-	-
1034 11	Kokereigas	Mill. kWh*	6 880	6 612	6 518
1034 15	Hochofengas	Mill. kWh*	11 457	11 831	11 736
1034 19	Sonstiges Gas aus Kohle	Mill. kWh*	-	-	-	-	-	-	-
1034 90	Sonstiges hergestelltes Gas	Mill. kWh*	-	-	-	-	-	-	-
1051 11	Dampf für Produktions- und Heizzwecke	TJ *	-	-	-	-	-	-	-
1051 14	Dampf für Stromerzeugung	TJ *	-	-	-	-	-	-	-
1051 21	Warmwasser für Produktionszwecke	TJ *	-	-	-	-	-	-	-
1051 24	Warmwasser für Heizzwecke	TJ *	-	-	-	-	-	-	-
1051 40	Genutzte Abwärme	TJ *	-	-	-	-	-	-	-
1051 60	Genutzte Umgebungswärme	TJ *	-	-	-	-	-	-	-
1053 00	Heißluft	TJ *	-	-	-	-	-	-	-
1054 00	Kälte	TJ *	-	-	-	-	-	-	-
1057 00	Preßluft 2)	Mill. m3*	-	-	-	-	-	-	-
<u>Grundwasser (ohne uferfiltriertes und angereichertes Wasser)</u>									
1081 10	aufbereitet	Mill. m3*	-	-	-	-	-	-	-
1081 50	nicht aufbereitet	Mill. m3*	-	-	-	-	-	-	-
<u>Quellwasser (ohne abgefüllte Tafelwasser; diese siehe 6879)</u>									
1083 10	aufbereitet	Mill. m3*	-	-	-	-	-	-	-
1083 50	nicht aufbereitet	Mill. m3*	-	-	-	-	-	-	-
<u>Flußwasser</u>									
1084 11	aufbereitet	Mill. m3*	-	-	-	-	-	-	-
1084 15	nicht aufbereitet	Mill. m3*	-	-	-	-	-	-	-
<u>See- und Talsperrenwasser</u>									
1084 51	aufbereitet	Mill. m3*	-	-	-	-	-	-	-
1084 55	nicht aufbereitet	Mill. m3*	-	-	-	-	-	-	-
<u>Uferfiltriertes Wasser</u>									
1087 10	aufbereitet	Mill. m3*	-	-	-	-	-	-	-
1087 50	nicht aufbereitet	Mill. m3*	-	-	-	-	-	-	-
<u>Angereichertes Grundwasser</u>									
1088 10	aufbereitet	Mill. m3*	-	-	-	-	-	-	-
1088 50	nicht aufbereitet	Mill. m3*	-	-	-	-	-	-	-
<u>Bergbauliche Erzeugnisse</u>									
<u>Steinkohle, Steinkohlenbriketts</u>									
2111 10	Steinkohle (verwertbare Förderung)	1000 t *	14 534	12 613	12 776
		TJ *	432 849	375 644	380 500
2111 31	Steinkohlenkoks	1000 t *	1 189	1 156	1 112
	Zechenkoks	TJ *	34 060	33 127	31 855
2111 35	Hütten- und Gaswerkskoks	1000 t *	1 674	1 611	1 620
		TJ *	47 951	46 161	46 400
2111 50	Steinkohlenbriketts	1000 t *	123	128	99
		TJ *	3 858	4 027	3 098
2111 70	Steinkohlenstaub	1000 t *	-	-	-
		TJ *	-	-	-
<u>Braunkohle, Braunkohlenbriketts</u>									
2113 10	Braunkohle, roh	1000 t *	49 513	50 588	46 383
		TJ *	420 368	429 497	393 790
2113 30	Braunkohlenkoks	1000 t *	47	40	41
		TJ *	1 387	1 198	1 211
2113 50	Braunkohlenbriketts	1000 t *	2 050	2 063	1 553
		TJ *	39 482	39 722	29 917
2113 70	Braunkohlenstaub u. Trockenkohle	1000 t *	980	950	1 048
		TJ *	20 922	20 295	22 370
2115 00	Braunkohlengranulat	1000 t *	-	-	-
		TJ *	-	-	-
<u>Kohlenwertstoffe</u>									
2117 11	Steinkohlenrohnteer 3)	t *	106 637	97 222	98 240
		TJ *	4 017	3 664	3 702
2117 15	Braunkohlenrohnteer	t *	-	-	-
		TJ *	-	-	-
2117 60	Rohbenzol 3)	t *	29 494	29 258	27 796
		TJ *	1 168	1 157	1 100
2118 00	Grubengas	Mill. kWh*	1 192	1 190	1 114

1) Ohne Stromerzeugung der Elektrizitätsversorgungsunternehmen und der Deutschen Bundesbahn. - 2) Gemessen unter Normaldruck bei 20 Grad Celsius. - 3) Aus Zechen und Hüttenkoks.

9 Produktion nach Güterarten und Güterklassen - Deutschland

Melde-Nr.	Erzeugnis	Einheit	M e n g e			W e r t in 1000 DM			Anzahl der Betr.
			1993 3. Vj	1994 2. Vj	1994 3. Vj	1993 3. Vj	1994 2. Vj	1994 3. Vj	
2119 00	Andere Brennstoffe auf Kohlebasis	1000 t *	-	-	-
		TJ *	-	-	-
2121 00	Erdöl, roh	1000 t *	765	733	740
		TJ *	32 599	31 250	31 560
2122 00	Erdgas	Mill. kWh*	29 911	34 735	30 171
2124 00	Erdölgas	Mill. kWh*	307	306	263
2126 00	Andere Produkte der Erdöl- und Erdgasgewinnung, bituminöse Gesteine und Schieferrohteiler	t *	.A	.A	.A
		TJ *	.A	.A	.A
2131 00	Eisenerz-Rohförderung	1000 t *	.A	-	-
2132 10	Effektiv-Menge	1000 t *	.A	-	-
	Fe-Inhalt (Mengen-Inh.)								
2133 00	Absatzfähiges Roheisenerz	1000 t *	.A	-	-
2134 10	Effektiv-Menge	1000 t *	.A	-	-
	Fe-Inhalt (Mengen-Inh.)								
2141 00	NE-Metallerze								
	Rohförderung (Naßgewicht)	1000 t *	-	-	-
	(Effektiv-Menge)								
	Konzentrate (einschl. hütten-								
	fertige Roherze)								
2142 00	Effektiv-Menge	1000 t *	-	-	-
	Mengen-Inhalt								
2143 10	Cu-Inhalt	t *	-	-	-
2143 20	Pb-Inhalt	t *	-	-	-
2143 30	Zn-Inhalt	t *	-	-	-
2143 40	Ag-Inhalt	t *	-	-	-
2143 50	Au-Inhalt	kg *	-	-	-
2144 00	Schwefel- u. Magnetkies								
	Rohförderung (Effektiv-Menge)	1000 t *	-	-	-
	Absatzfähiger Rohkies u. Flota-								
	tionskies (Trockengewicht)								
2145 00	Effektiv-Menge	t *	-	-	-
2146 10	S-Inhalt (Mengen-Inh.)	t *	-	-	-
2151 00	Kalirohsalze (Förderung)	1000 t *	5 939	9 435	7 418
2152 00	Kalirohsalze (ber. auf K2O)	1000 t *	504	762	557
	Absatzfähige Kalisalze (ber. auf K2O)								
2153 10	Rohsalze 1)	1000 t *							
2153 40	Kaliumchlorid 1)	1000 t *							
2153 70	Kaliumsulfat 1)	1000 t *							
2153	insgesamt	1000 t *							
2154 00	Absatzfähige Nebenprodukte aus der Verarbeitung von Kalisalzen	1000 t *	151	199	167
	Stein- u. Müttensalz (ber. auf NaCl)								
2161 10	Speisesalz	1000 t	43	43	42	6 644	5 006	4 897	4
2161 55	Gewerbe- u. Industriesalz	1000 t *	1 052	1 060	1 073
2161	insgesamt	1000 t *	1 095	1 103	1 115
	Salinensalz								
2165 10	Siedespeisesalz	1000 t	97	90	91	31 476	30 110	30 714	6
2165 55	Siedegewerbe- u. -industriesalz 2)	1000 t *	105	101	106
2165	insgesamt	1000 t *	202	191	197
2167 00	Streu- und Auftausalz	1000 t *	392	143	415
2169 00	Sole aus Quellen, Bohrlöchern u.ä. (berechnet auf NaCl)	t *	1 186 760	1 240 506	1 278 126
2172 00	Flußspat, aufbereitet	t *	.A	.A	.A
2174 00	Schwerspat, aufbereitet	t *	37 285	38 274	34 430
2176 00	Graphit, aufbereitet	t *	7 986	10 073	8 781
2178 00	Sonst. bergbaul. u.ä. Erzeugn.	t *	720 438	743 169	841 336
	Schwarztorf f. gärtl. Zwecke ohne Nährstoffe								
2181 20	lose u. in Säcken	m3	299 364	568 399	392 506	5 374	9 971	6 971	14
	mit Nährstoffen								
2181 31	Torf.-Dünger, Bodenverbess.	m3	74 675	85 384	63 261	2 251	3 613	2 760	6
2181 33	Substrate	m3	281 669	350 777	293 568	10 237	12 603	10 536	8
2181 37	Blumenerden	m3	375 085	971 029	359 147	18 931	45 920	19 761	21
2181	insgesamt	m3	1 030 793	1 975 589	1 108 482	36 793	72 107	40 028	.
	Weißtorf f. gärtl. Zwecke ohne Nährstoffe								
2185 22	in Ballen	m3	264 640	315 974	218 035	7 908	10 384	7 294	27
2185 24	lose u. in Säcken	m3	212 828	275 280	347 496	6 096	7 932	8 923	30

1) In Meldenummer 4314 57 enthalten.
2) Einschl. Recyclingsalz.

9 Produktion nach Güterarten und Güterklassen - Deutschland

Melde-Nr.	Erzeugnis	Einheit	M e n g e			W e r t in 1000 DM			Anzahl der Betr.
			1993 3. Vj	1994 2. Vj	1994 3. Vj	1993 3. Vj	1994 2. Vj	1994 3. Vj	
2185 52	mit Nährstoffen Torfmischdünger	m3	36 377	71 171	45 751	1 713	3 559	2 272	16
2185 54	Substrate	m3	46 954	79 278	75 690	2 116	3 712	3 228	14
2185 56	in Ballen	m3	84 917	219 423	120 408	6 032	13 534	7 579	8
2185 58	lose u. in Säcken	m3	.A	.A	.A	.A	.A	.A	1
2185	Sonstiger Weißtorf	m3	.A	.A	.A	.A	.A	.A	.
	insgesamt	m3	.A	.A	.A	.A	.A	.A	.
2189 10	Sonstige Torfprodukte	t	.A	.A	.A	.A	.A	.A	3
2189 50	Energetischer Torf	t	.A	.A	.A	.A	.A	.A	1
2189	Sonst. Industrietorf u. Torf	t	44 115	21 290	61 521	4 302	1 982	5 754	.
	insgesamt	t							
	Veredlung von Erzeugnissen dieser GütergruppeA	.A	.A	1
2195 00	EigenveredlungA	.A	.A	1
2196 00	LohnveredlungA	21 816	23 096	3
	insgesamt
Mineralölerzeugnisse 1)									
2211 00	Rohbenzin	t	* 2 310 534	2 599 577	2 407 867				
	dar. z. Absatz (ohne Lohnarbeit)	t	609 199	764 542	748 916	162 880	187 356	190 887	11
2212 10	Komponenten	t	.A	.A	.A				
	Benzinkomponenten	t	.A	.A	.A				
	darunter zum Absatz bestimmt	t	511 749	570 007	676 175	46 389	73 882	80 980	15
2212 30	Mitteldestillatkomponenten	t	.A	.A	.A				
	darunter zum Absatz bestimmt	t	444 652	461 886	350 667	77 603	94 045	65 542	13
2212 50	Hs-Komponenten	t	.A	.A	.A				
	darunter zum Absatz bestimmt	t	41 577	205 174	40 366	3 478	13 203	4 857	7
	Kraftstoffe	t							
	Vergaserkraftstoff	t							
	unverbleit	t							
2213 11	Normal	t	2 541 948	2 402 341	2 347 888	X	X	X	.
	dar. z. Absatz (o. Lohnarbeit)	t	1 086 052	989 904	1 010 183	355 634	328 406	378 365	9
	Lohnarbeit 2)	t	1 455 896	1 412 437	1 337 705	X	X	X	8
2213 13	Super	t	3 252 240	3 179 976	3 467 977	X	X	X	.
	dar. z. Absatz (o. Lohnarbeit)	t	1 333 705	1 278 535	1 386 323	520 885	491 430	588 282	9
	Lohnarbeit 2)	t	1 918 535	1 901 441	2 081 654	X	X	X	8
2213 15	verbleit	t	761 228	594 921	528 477	X	X	X	.
	dar. z. Absatz (o. Lohnarbeit)	t	309 981	275 311	202 574	123 955	107 394	89 029	8
	Lohnarbeit 2)	t	451 247	319 610	325 903	X	X	X	8
2213 31	Flugbenzin, einschl. leichtem	t	-	-	-	-	-	-	-
	Flugturbinenkraftstoff	t	-	-	-	-	-	-	-
2213 35	Schwerer Flugturbinenkraftstoff	t	690 948	705 680	798 698	X	X	X	.
	dar. z. Absatz (o. Lohnarbeit)	t	398 890	461 024	507 726	131 951	139 916	147 173	8
	Lohnarbeit 2)	t	292 058	244 656	290 972	X	X	X	6
2213 51	Spezialbenzin	t	.A	.A	.A				
	dar. z. Absatz (o. Lohnarbeit)	t	5 416	.A	.A	2 842	.A	.A	2
	Lohnarbeit 2)	t	.A	.A	.A	X	X	X	2
2213 55	Testbenzin	t	.A	.A	.A				
	dar. z. Absatz (o. Lohnarbeit)	t	.A	.A	.A	.A	.A	.A	3
	Lohnarbeit 2)	t	.A	.A	.A	X	X	X	1
2213 70	Leuchtöle	t	3 270	10 552	12 426	672	931	2 868	9
2213 90	Dieselmotorkraftstoff	t	5 128 495	5 361 126	5 496 136	X	X	X	.
	dar. z. Absatz (o. Lohnarbeit)	t	2 350 475	2 460 723	2 541 666	730 234	718 174	734 367	13
	Lohnarbeit 2)	t	2 778 020	2 900 403	2 954 470	X	X	X	9
2213	insgesamt	t	12 414 688	12 291 424	12 691 866	2 262 524	2 211 371	2 401 203	.
2217 20	Heizöle	t							
	leicht	t	* 6 870 029	6 530 043	6 517 838				
	dar. z. Absatz (ohne Lohnarbeit)	t	3 140 409	2 996 219	2 954 469	904 297	792 044	755 572	14
	Lohnarbeit 2)	t	3 729 620	3 533 824	3 563 369	X	X	X	10
2217 60	mittelschwer u. schwer	t	* 3 407 173	3 061 496	3 349 515				
	dar. z. Absatz (ohne Lohnarbeit)	t	3 407 173	3 061 496	3 349 515	169 680	178 777	215 215	44
	Lohnarbeit 2)	t	-	-	-	X	X	X	-
2217	insgesamt	t	* 10 277 202	9 591 539	9 867 353				
	darunter zum Absatz bestimmt	t	10 277 202	9 591 539	9 867 353	1 263 101	1 164 839	1 161 481	.
2231 00	Flüssiggas	t	* 794 727	923 784	921 747				
		TJ	37 146	43 295	43 193				
2235 00	Raffineriegase	t	* 1 302 797	1 283 674	1 346 080				
		TJ	60 067	59 063	61 943				
	darunter zum Absatz bestimmt	t	1 152 573	1 139 418	1 181 141	165 070	175 031	187 861	19
	Lohnarbeit 2)	t	469 513	421 559	465 048	X	X	X	8
2251 00	Basisöle	t	* 43 690	106 757	97 018				
	darunter zum Absatz bestimmt	t	43 690	106 757	97 018	19 378	55 766	55 571	14
2252 10	Schmieröle	t							
	Motorenöle	t	112 172	119 722	123 630	357 945	395 438	408 145	19
2252 20	Getriebeöle	t	16 495	20 882	22 847	42 398	58 664	66 171	23
2252 50	Turbinenöle	t	2 490	2 216	1 931	6 358	5 970	5 680	7
2252 90	Sonstige Schmieröle	t	11 283	22 678	28 593	19 703	42 013	49 721	28
2252	insgesamt	t	142 440	165 498	177 001	426 404	502 085	529 717	.
	Mineralische Öle, nicht zu								
	Schmierzwecken								
2255 10	Hydrauliköle	t	17 362	35 565	41 040	24 423	54 914	60 270	23
2255 20	Metallbearbeitungsöle	t							
	nicht wassermischbar	t	12 529	10 364	11 732	23 410	24 239	24 565	28

1) Aus Erdölverarbeitung. - 2) Auch die Produktion in Beteiligungsraffinerien wird als Lohnarbeit angesehen.

9 Produktion nach Güterarten und Güterklassen - Deutschland

Melde-Nr.	Erzeugnis	Einheit	M e n g e			W e r t in 1000 DM			Anzahl der Betr.
			1993 3. Vj	1994 2. Vj	1994 3. Vj	1993 3. Vj	1994 2. Vj	1994 3. Vj	
2255 30	wassermischbar	t	30 918	8 880	10 212	96 297	29 263	36 124	23
2255 40	Korrosionsschutzmittel auf Mineralölbasis	t	5 889	2 522	2 409	18 426	8 368	8 066	23
2255 50	Weißöle	t	-	20 450	22 409	-	33 770	45 510	7
2255 60	Elektro-Isolieröle	t	958	8 060	9 676	1 559	8 818	10 246	6
2255 70	Formenöle	t	2 750	3 537	3 788	8 212	9 264	9 692	16
2255 90	Sonst. mineralische Öle	t	76 664	44 085	41 996	42 536	30 208	28 357	18
2255	insgesamt	t	147 070	133 463	143 262	214 863	198 844	222 830	.
2257 00	Schmierfette m.e. Mineralölgeh. ab 70 vH.	t	13 607	12 533	11 931	69 312	67 402	64 408	25
2271 20	Paraffine Roh-, Hart- und Weichparaffin	t *	.A	.A	.A
2271 70	darunter zum Absatz bestimmt	t	102 884	102 863	90 720	84 905	81 603	72 288	9
2271	Paraffingatsch	t *	.A	22 860	28 442
	darunter zum Absatz bestimmt	t	24 903	22 860	28 442	8 444	7 182	9 177	4
	insgesamt	t *	.A	.A	.A
	darunter zum Absatz bestimmt	t	127 887	125 723	119 162	93 349	88 785	81 465	.
2273 10	Bitumen und -emulsionen Bitumen	t *	.A	.A	.A
	dar. z. Absatz (ohne Lohnarbeit)	t	681 901	598 300	702 363	87 448	85 165	118 788	12
2273 50	Lohnarbeit 1)	t	631 592	622 124	688 125	X	X	X	6
	Bitumenemulsionen	t	74 512	64 275	80 950	76 391	72 651	83 651	27
2277 00	Petrolkoks	t	422 928	447 227	444 476	44 657	54 218	35 361	13
2279 10	Sonstige Mineralölerzeugnisse								
2279 90	Extrakte aus der Schmierölraffination	t *	53 237	96 883	117 309
	Sonst. Mineralölerzeugnisse	t	532 118	436 633	530 935	97 166	84 864	106 116	21
2295 00	Veredlung von Erzeugnissen dieser Gütergruppe								
2296 00	EigenveredlungA	.A	.A	1
	LohnveredlungA	.A	.A	1
<u>Spalt- u. Brutstoffe</u>									
2411 00	Radioaktive Isotope (Radon)	GBq *	-	-	-
2431 00	Kernbrennstoffe	t *	.A	.A	.A
2451 00	Brennelemente für Kernreaktoren	t	.A	.A	.A	.A	.A	.A	2
<u>Steine und Erden, Asbestwaren,</u>									
<u>Schleifmittel</u>									
2511 21	Natursteine Natursteine für den Tiefbau Gleisbettungsschotter Straßenschotter, Splitt, Brechsand	1000 t	3 941	3 744	3 932	53 260	49 796	50 453	71
2511 22	aus Kalk- u. Dolomitstein, gebrochen, zerkleinert	1000 t	10 115	10 647	10 551	96 984	99 822	101 074	164
2511 23	aus sonst. Natursteinen	1000 t	13 271	14 693	15 450	142 138	161 379	170 841	226
2511 24	Gebrochene Platten, Mauer- u. Bruchsteine	1000 t	109	78	63	3 006	3 130	2 640	35
2511 25	Ufer- u. Wasserbausteine, Schüttsteine	1000 t	449	635	552	6 684	9 248	7 567	77
2511 26	Schrotten (Packlage u. Krotzen)	1000 t	2 462	2 395	2 616	17 140	16 314	18 014	105
2511 27	Edelsplitt u. Edelbrechsand								
2511 29	aus Kalk- u. Dolomitstein, gebrochen, zerkleinert	1000 t	3 234	3 151	3 471	35 877	33 422	37 047	78
2511 29	aus sonst. Natursteinen	1000 t	7 662	7 821	8 970	110 502	112 659	129 796	184
2511 34	Mineralbeton								
2511 39	aus Kalk- u. Dolomitstein, gebrochen, zerkleinert	1000 t	5 026	4 803	5 198	52 621	49 978	53 354	100
2511 39	aus sonst. Natursteinen	1000 t	6 522	7 069	7 880	67 383	75 581	84 211	122
2511 71	Rohblöcke aus Naturwerkstein								
2511 75	aus Hartgestein	m3 *	3 798	3 181	3 102	.	983	1 196	19
2511 75	darunter zum Absatz bestimmt	m3	.A	1 527	1 694	.A	.	.	.
2511 79	aus Marmor	m3 *	15 292	14 656	.A
2511 79	darunter zum Absatz bestimmt	m3	.A	8 578	10 410	.A	5 365	6 490	10
2511 79	aus sonst. Weichgestein	m3 *	5 243	5 354	4 503
2511	darunter zum Absatz bestimmt	m3	1 532	1 436	1 778	1 328	998	1 497	5
	insgesamt	594 827	618 675	664 180	.
2512 00	Schiefer (Tonschiefer)	t *	19 259	22 260	25 933
	darunter zum Absatz bestimmt	t	19 259	22 260	25 933	2 591	3 501	3 202	9
2514 10	Kalk- u. Dolomitstein, roh, gebrochen oder zerkleinert								
	Kalkstein, Kalkspat, gebrochen oder zerkleinert, Kalkstein-sand 2)	1000 t *	16 153	16 642	17 108
	darunter zum Absatz bestimmt	1000 t	3 081	3 054	3 257	35 305	34 177	37 065	43

1) Auch die Produktion in Beteiligungsraffinerien wird als Lohnarbeit angesehen. - 2) Ohne zum Absatz für den Tiefbau bestimmte Kalk- und Dolomitsteine oder -sand.

9 Produktion nach Güterarten und Güterklassen - Deutschland

Melde-Nr.	Erzeugnis	Einheit	M e n g e			W e r t in 1000 DM			Anzahl der Betr.
			1993 3. Vj	1994 2. Vj	1994 3. Vj	1993 3. Vj	1994 2. Vj	1994 3. Vj	
2514 50	Dolomitstein, gebrochen oder zerkleinert, Dolomitstein-sand 1)	1000 t *	210	.A	.A
	darunter zum Absatz bestimmt	1000 t	.A	78	91	.A	1 123	1 314	3
2514	insgesamt	1000 t *	16 363	.A	.A
	darunter zum Absatz bestimmt	1000 t	.A	3 132	3 348	.A	35 300	38 379	.
2515 11	Rohgips und Kreide								
	Gips, roh, grob gemahlen oder zerkleinert	1000 t *	709	769	729	5 291	6 402	6 141	14
	darunter zum Absatz bestimmt	1000 t	279	361	289
2515 15	Gips aus der Rauchgasentschwefelung, grob gemahlen oder zerkleinert	1000 t *	.A	.A	.A
	darunter zum Absatz bestimmt	1000 t	.A	.A	.A	.A	.A	.A	1
2515 50	Kreide, roh, gemahlen oder zerkleinert	1000 t *	133	109	115	8 567	8 583	9 068	3
	darunter zum Absatz bestimmt	1000 t	133	109	115
2515	insgesamt	1000 t *	.A	.A	.A
	darunter zum Absatz bestimmt	1000 t	.A	.A	.A
2516 11	Sand u. Kies	1000 t	56 057	61 940	63 751	618 442	673 146	695 822	630
2516 15	Bausand u. Baukies	1000 t	6 478	6 494	6 504	64 909	67 781	70 550	188
2516 40	Kies für den Wegebau	1000 t	18	23	22	1 011	1 361	1 488	4
2516 51	Formsand u. Klebsand	1000 t	86	86	84	9 940	10 236	9 734	11
2516 55	Quarzsand, gemahlen	1000 t	1 829	2 014	1 958	48 247	53 430	51 830	29
2516	Quarzsand, ungemahlen u. Glassand insgesamt	1000 t
	Tonerdehaltige Rohstoffe								
2517 12	Feuerfester Ton								
	roh (auch gemahlen)	1000 t *	326	254	241	10 365	9 637	8 402	26
	darunter zum Absatz bestimmt	1000 t	315	243	225
2517 14	gebrannt (auch gemahlen)	1000 t *	16	.A	.A	2 499	2 708	2 850	6
	darunter zum Absatz bestimmt	1000 t	13	16	18
2517 20	Tonerdehaltige feuerfeste Rohstoffe, Tonerdegehalt über 45 Gewichtshundertteilen	1000 t *	.A	.A	.A
	darunter zum Absatz bestimmt	1000 t	.A	.A	.A	.A	.A	.A	1
2517 30	Keramischer Ton, roh oder gebrannt (auch gemahlen)	1000 t *	830	943	881	24 230	27 655	25 659	35
	darunter zum Absatz bestimmt	1000 t	787	895	837
2517 41	Kaolin								
	roh	1000 t *	548	.A	.A	7 538	9 228	8 758	7
	darunter zum Absatz bestimmt	1000 t	59	81	87	33 509	25 970	26 955	7
2517 45	gemahlen, geschlämmt, gebrannt	1000 t	144	121	126
2517 50	Bleich- u. Walkerden	1000 t *	.A	.A	.A	.A	.A	.A	1
	darunter zum Absatz bestimmt	1000 t	.A	.A	.A
2517 70	Bentonit	1000 t *	61	64	65	13 835	14 311	14 608	4
	darunter zum Absatz bestimmt	1000 t	61	64	65
2517 90	Sonst. Lehm u. Ton, roh oder gebrannt (auch gemahlen)	1000 t *	.A	.A	.A	.A	.A	.A	10
	darunter zum Absatz bestimmt	1000 t	.A	.A	.A
2517	insgesamt	1000 t *	2 347	2 412	2 384	96 376	94 366	91 301	.
	darunter zum Absatz bestimmt	1000 t	1 628	1 675	1 611
2518 10	Quarzit, Feldspat u. Pegmatit								
	Quarzit u. Quarzschiefer	1000 t *	.A	2	2	.A	529	499	3
	darunter zum Absatz bestimmt	1000 t	.A	2	2
2518 40	Feldspat, Feldspatsand u. ä.	1000 t *	.A	.A	.A	.A	10 152	8 916	9
	darunter zum Absatz bestimmt	1000 t	.A	63	56
2518 70	Pegmatit	1000 t *	.A	.A	.A	.A	1 697	1 699	3
	darunter zum Absatz bestimmt	1000 t	.A	44	63
2518	insgesamt	1000 t *	119	123	136	10 479	12 378	11 114	.
	darunter zum Absatz bestimmt	1000 t	104	109	122
	Andere rohe u. gebrochene Natursteine, unbearbeitete Erden								
2519 30	Kieselgur u. verwandte Erden	1000 t *	.A	.A	.A	.A	.A	.A	1
	darunter zum Absatz bestimmt	1000 t	.A	.A	.A
2519 50	Speckstein u. Talkum	1000 t *	.A	.A	.A	.A	.A	.A	3
	darunter zum Absatz bestimmt	1000 t	11	.A	3	936	.	1 075	.
2519 70	Vermiculit, Perlit, Chlorit u. ä. nicht geblähte Erzeugn.	1000 t *	-	-	-
	darunter zum Absatz bestimmt	1000 t	-	-	-
2519 95	Bimsstein, roh (Bimskies)	1000 t *	191	142	187	.A	.A	.A	2
	darunter zum Absatz bestimmt	1000 t	.A	.A	.A
2519 99	Sonst. rohe u. gebrochene Natursteine, unbearbeitete Erden	1000 t *	.A	.A	.A	8 412	9 030	8 654	29
	darunter zum Absatz bestimmt	1000 t	399	442	296
2519	insgesamt	1000 t *	639	630	526	21 428	23 231	23 303	.
	darunter zum Absatz bestimmt	1000 t	597	579	477
2521 10	Schiefererzeugnisse								
2521 80	Dachschiefer, zugerichtet	t	3 859	4 113	3 881	6 627	7 229	6 870	7
2521	Sonst. SchiefererzeugnisseA	.A	.A	4
	insgesamtA	.A	.A	.
	Bituminöses Asphaltmischgut								
2522 10	überwiegend auf Kiesbasis	1000 t	2 772	2 583	2 963	147 916	134 683	153 151	95
2522 30	aus sonst. Naturstein	1000 t	4 085	4 310	5 256	227 308	235 501	276 001	148
2522 50	aus Schlacken	1000 t	274	181	192	15 688	10 237	13 293	5
2522	insgesamt	1000 t	7 132	7 053	8 411	390 912	380 421	442 445	.

1) Ohne zum Absatz für den Tiefbau bestimmte Kalk- und Dolomitsteine oder -sand.

9 Produktion nach Güterarten und Güterklassen - Deutschland

Melde-Nr.	Erzeugnis	Einheit	M e n g e			W e r t in 1000 DM			Anzahl der Betr.
			1993 3. Vj	1994 2. Vj	1994 3. Vj	1993 3. Vj	1994 2. Vj	1994 3. Vj	
2523 00	Natur-Asphalterzeugnisse	t	31 545	26 849	41 535	3 066	2 250	3 545	4
2525 11	Andere bearbeitete Natursteine								
	Groß-, Klein- u. Mosaikpflastersteine	t	44 377	42 994	39 904	9 014	8 761	7 741	32
2525 19	Bord-, Grenz-, Prell- u. Nummernsteine	t	10 178	6 389	8 205	2 667	1 892	2 048	23
	Andere Halbfabrikate aus Naturwerkstein								
2525 31	aus Hartgestein	m3	2 471	2 154	2 086	9 021	7 421	7 140	16
2525 35	aus Marmor	m3	5 517	5 678	5 983	12 820	12 962	14 276	27
2525 39	aus sonst. Weichgestein	m3	662	862	572	1 420	1 757	1 364	11
	Andere Fertigfabrikate aus Naturwerkstein								
2525 51	aus Hartgestein	m3	28 193	27 631	26 850	115 584	117 737	109 243	106
2525 55	aus Marmor	m3	34 553	38 389	38 843	94 331	93 684	93 537	87
2525 59	aus sonst. Weichgestein	m3	20 183	19 037	17 571	55 581	54 309	51 786	47
2525 90	Sonst. bearbeitete Natursteine	m3	22 246	15 328	23 052	11 283	13 427	13 742	11
2525	insgesamt	311 721	311 950	300 877	.
2526 00	Flugasche u. ähnliche aufbereitete Schlacken als Zusatz für Baustoffe	1000 t	-	-	-	-	-	-	-
2527 00	Granulate, Körnungen u. Gemische für Streuzwecke (auch mit Streusalz)	1000 t	-	.A	.A	-	.A	.A	1
2528 30	Eisenhüttenschlacken								
	Hochofenstüchschlacke, Stahlwerksschlacke, nicht aufbereitet	1000 t *	.A	.A	.A				
	darunter zum Absatz bestimmt	1000 t	1 012	819	827	8 734	7 768	8 587	7
2528 50	Hüttenbims, Hüttensand	1000 t *	.A	.A	.A				
	darunter zum Absatz bestimmt	1000 t	601	929	869	5 950	7 719	7 299	6
2528	insgesamt	1000 t *	1 951	2 084	2 020				
	darunter zum Absatz bestimmt	1000 t	1 613	1 748	1 695	14 684	15 487	15 886	.
2529 10	Eisenhüttenschlackenerzeugnisse								
	Körnungen u. Korngemische (ohne solche für Streuzwecke)	1000 t	1 734	1 628	1 613	9 156	8 585	9 115	6
2529 30	Hüttenkalk, Konverterkalk	1000 t	74	38	101	1 649	1 134	1 926	4
2529 80	Sonst. Eisenhüttenschlackenerzeugnisse	1000 t	1 198	750	785	9 203	5 319	5 892	9
2529	insgesamt	1000 t	3 007	2 415	2 498	20 008	15 038	16 933	.
	Zement u. zementähnliche Bindemittel								
2531 10	Zementklinker zum Absatz best.	1000 t	359	359	347	24 151	23 842	23 003	11
2531 51	Portlandzement nach DIN 1164	1000 t *	8 692	9 423	9 355				
	darunter zum Absatz bestimmt	1000 t	8 556	9 285	9 207	1 031 915	1 124 699	1 109 891	59
2531 54	Eisenportlandzement	1000 t *	290	242	234
2531 57	Hochofenzement	1000 t *	1 220	1 149	1 324
2531 59	Sonst. Zement	1000 t *	139	76	81
2531 90	Zementähnliche Bindemittel	1000 t *	298	264	272
2531	insgesamt	1000 t *	10 998	11 512	11 612
	darunter zum Absatz bestimmt	1000 t	10 862	11 373	11 464	1 267 997	1 339 064	1 343 625	.
2532 10	Bearbeiteter Kalk- und Dolomitstein								
	Kalkstein, Kalkspat u. Dolomitstein, gemahlen	1000 t *	3 431	3 445	3 777				
	darunter zum Absatz bestimmt	1000 t	2 207	2 177	2 521	70 913	73 078	79 464	76
2532 40	Kalkstein u. -spat, gebrannt, Dolomitstein, gebrannt oder gesintert	1000 t *	2 015	2 251	2 295				
	darunter zum Absatz bestimmt	1000 t	1 799	2 097	2 139	220 547	253 125	256 305	47
2532 70	Hydraulische Bindemittel	1000 t	160	184	199	14 515	15 875	17 267	29
2532	insgesamt	305 975	342 078	353 036	.
	Erzeugnisse aus Gips								
2533 32	Baugips	1000 t	733	822	888	117 468	139 014	148 544	32
2533 33	Modell-, Form- u. Alabastergips	1000 t	46	53	54	13 403	15 615	16 384	9
2533 34	Dentalgips	1000 t	2	3	3	3 579	5 283	4 400	3
2533 39	Sonst. bearbeiteter Gips	1000 t	.A	.A	.A
2533 71	Bauelemente aus Gips	1000 t	134	129	132	51 810	55 735	56 401	7
2533 75	Gipskartonplatten 1)	1000 m2	37 609	40 610	41 785	84 948	91 204	94 428	8
2533 77	Sonst. GipszeugnisseA	.A	.A	2
2533	insgesamt	283 583	319 911	335 237	.
	Mörtel und Edelputz								
	Werk-Frischmörtel								
2535 21	Estrich	1000 m3	25	29	31	3 022	3 825	3 843	29
2535 25	Putzmörtel	1000 m3	43	57	64	6 280	7 643	8 992	40
2535 29	Mauer- und sonstige Mörtel	1000 m3	114	165	165	15 349	21 579	22 641	82
2535 30	Werk-Vormörtel	1000 m3	30	29	29	1 775	1 799	1 936	19
	Werk-Trockenmörtel								
2535 41	Estrich	1000 t	244	329	398	51 738	70 961	84 077	46
2535 43	Putzmörtel	1000 t	818	890	946	175 619	197 673	212 355	64
2535 45	Mauermörtel	1000 t	653	717	760	86 337	99 914	109 248	62
2535 49	Sonstige Mörtel	1000 t	463	481	510	158 666	178 329	190 723	61
2535 70	Edelputz	1000 t	186	199	195	75 752	81 598	83 039	22
2535	insgesamt	574 538	663 321	716 854	.
2536 00	Transportbeton	1000 m3	14 346	16 054	16 637	1 830 642	2 060 186	2 146 550	1 099

1) Auf 9,5 mm Plattendicke umgerechnet.

9 Produktion nach Güterarten und Güterklassen - Deutschland

Melde-Nr.	Erzeugnis	Einheit	M e n g e			W e r t in 1000 DM			Anzahl der Betr.
			1993 3. Vj	1994 2. Vj	1994 3. Vj	1993 3. Vj	1994 2. Vj	1994 3. Vj	
	Ziegeleierzeugnisse								
2541 22	Hintermauerziegel	1000 m3	444	384	422	49 076	55 035	58 327	35
2541 25	Vollziegel 1)	1000 m3	1 268	1 343	1 493	134 937	144 656	159 899	49
2541 29	Leichtlochziegel	1000 m3							
	Hochlochziegel u.a. Hintermauerziegel (einschl. Spezialziegel) 1)	1000 m3	1 334	1 525	1 670	149 636	174 936	190 980	76
2541 32	Vormauerziegel	1000 m3	169	166	175	48 907	48 908	51 950	19
2541 39	Vollziegel 1)	1000 m3							
	Hochlochziegel u.a. Vormauerziegel (einschl. Spezialziegel) 1)	1000 m3	205	212	205	41 450	42 524	44 430	23
2541 41	Klinker	1000 m3							
	Vollklinker (einschl. Pflaster-, Kanalklinkern) 1)	1000 m3	206	199	217	53 257	51 599	55 916	26
2541 49	Hochlochklinker u.a. Klinker (einschl. Spezialklinkern) 1)	1000 m3	80	72	82	17 978	17 320	19 852	17
2541 51	Dachziegel	1000 St	112 753	111 726	121 185	162 730	168 114	183 720	29
	Preßdachziegel	1000 St							
2541 53	Strangdachziegel	1000 St	55 222	45 846	54 444	46 318	37 105	42 541	14
2541 55	Biberschwänze	1000 St	4 618	4 873	6 033	4 778	5 665	6 890	7
2541 59	Andere	1000 St							
	Sonst. Dachziegel und Dachzubehörteile aus Ton	1000 St	14 296	13 481	15 216	61 851	66 130	74 571	29
2541 60	Deckenziegel	1000 m2	31	41	39	744	1 022	1 079	7
2541 70	Klinkerplatten	1000 m2	955	806	894	21 197	22 563	20 673	6
2541 80	Drainrohre u. -formstücke	1000 St	103	173	86	60	112	45	3
2541 90	Sonst. Ziegeleierzeugnisse	12 179	16 826	19 124	22
2541	insgesamt	805 098	852 515	929 997	.
	Keram. Spaltplatten, -riemchen								
2542 10	glasiert	1000 m2	4 392	4 958	4 640	79 720	88 665	83 658	16
2542 51	unglasiert bis 1,5 cm Dicke	1000 m2	1 576	1 451	1 332	29 238	28 830	27 519	10
2542 55	unglasiert über 1,5 cm Dicke 2)	1000 m2	143	127	130	4 158	3 560	3 690	6
2542	insgesamt	1000 m2	6 111	6 536	6 102	113 116	121 055	114 867	.
2543 00	Fertighäuser Überw. aus Ziegelfertigteilen z. Vollm. vorges. 3)	St 1000 m2	.A .A	.A .A	.A .A	.A .A	.A .A	.A .A	1
	Grobsteinzeug								
2545 11	Rohre u. Formstücke aus Steinzeug	t	84 896	88 218	83 867	69 656	76 055	70 325	11
2545 19	Andere Kanalisationsartikel aus Steinzeug	t	6 223	4 250	4 030	8 510	6 482	5 981	5
2545 91	Sonst. Steinzeugerzeugnisse	t	2 083	1 804	1 303	5 666	5 508	5 197	5
2545	insgesamt	t	93 202	94 272	89 200	83 832	88 045	81 503	.
	Feuerfeste Erzeugnisse								
	Geformte feuerfeste Erzeugnisse								
2547 21	Silikasteine	t	5 945	7 573	8 736	8 043	11 211	12 135	7
2547 23	Schamottesteine	t	84 678	86 539	89 324	61 560	64 119	67 849	35
2547 24	Tonerderische Steine	t	30 275	26 475	29 456	64 771	57 924	61 005	26
2547 25	Basische Steine	t	108 602	105 647	104 622	135 527	130 521	128 493	11
2547 27	Feuerleichtsteine	t	19 584	19 076	22 921	6 824	5 397	5 818	14
2547 29	Sonst. geformte Erzeugnisse	t	39 466	35 436	35 987	98 708	98 647	98 245	36
	Ungeformte feuerfeste Erzeugnisse								
2547 31	Saure Mörtel u. Massen	t	56 440	49 755	54 521	8 465	6 994	7 596	17
2547 33	Schamottenmörtel u. -massen	t	35 548	32 878	33 369	27 663	28 480	29 294	29
2547 34	Tonerderische Mörtel u. Massen	t	31 866	25 953	27 826	33 736	28 247	29 039	17
2547 35	Basische Mörtel u. Massen	t	41 005	35 740	37 922	27 655	24 265	25 662	15
2547 37	Feuerleicht- u. Isoliermassen	t	2 188	2 461	3 080	2 571	3 206	3 949	9
2547 39	Sonst. Mörtel u. Massen	t	15 766	19 350	23 010	17 412	22 025	24 585	21
2547	insgesamt	t	471 363	446 883	470 774	492 935	481 036	493 650	.
2549 00	Scherben u. Bruch von Grobkeramischen Erzeugnissen	1000 t	.A	.A	.A	.A	.A	.A	3
	Kalksandsteine 1)								
2551 10	Vormauersteine u. Verblender	1000 m3	351	397	440	32 298	38 465	43 106	25
2551 20	Vollsteine	1000 m3	1 174	1 404	1 447	109 341	137 980	142 768	95
2551 30	Lochsteine	1000 m3	955	1 042	1 110	82 206	94 711	99 412	84
2551 50	Hohlblocksteine u. sonst. Bauelemente	1000 m3	462	535	567	46 125	58 580	62 900	39
2551	insgesamt	1000 m3	2 942	3 378	3 564	269 970	329 736	348 186	.
	Betonerzeugnisse für den Hochbau								
	Baustoffe aus Leichtbeton								
2554 11	Vollsteine, Vollblöcke, Bauplatten 1)	1000 m3	202	236	237	16 220	20 066	19 816	22
2554 12	Hohlblocksteine 1)	1000 m3	511	529	579	32 427	35 395	37 892	42
2554 13	Zwischenbauteile (Deckensteine)	1000 m2	138	120	145	1 300	1 126	1 448	9
2554 14	Wandbauplatten, unbewehrt	1000 m2	15	.A	.A	61	.A	.A	5
2554 15	Leichtbetonplatten, bewehrt	1000 m2	50	81	76	2 641	4 446	4 004	5
2554 19	Sonst. Bauelemente	1000 m3	81	82	89	33 646	36 554	38 571	28
2554 20	Baustoffe aus Schlackenbeton 1)	1000 m3	41	26	38	1 689	1 214	1 648	3
	Baustoffe aus Porenbeton								
2554 31	Blocksteine, Plansteine, unbewehrt 1)	1000 m3	1 226	1 358	1 495	178 891	200 570	219 914	32
2554 32	Bauplatten, unbewehrt	1000 m3	68	60	76	9 167	8 189	9 386	6
2554 34	Dach- u. Deckenplatten, bewehrt	1000 m3	608	606	743				
		1000 m3	95	95	125	30 430	31 538	40 698	16
2554 36	Wandelemente, bewehrt	1000 m2	749	705	720				
		1000 m3	137	130	132	40 929	39 883	40 194	12
2554 37	Sonst. Porenbetonerzeugnisse	1000 m3	.A	.A	.A	.A	.A	.A	2

1) In m3-Mauerwerk bei 24 cm Wanddicke unter Berücksichtigung der Fugen. - 2) Auch unglasierte Klinker-Spaltplatten. - 3) In m2-Wohn- bzw. Nutzfläche.

9 Produktion nach Güterarten und Güterklassen - Deutschland

Melde-Nr.	Erzeugnis	Einheit	M e n g e			W e r t i n 1000 DM			Anzahl der Betr.
			1993 3. Vj	1994 2. Vj	1994 3. Vj	1993 3. Vj	1994 2. Vj	1994 3. Vj	1994 3. Vj
	Baustoffe aus Normal- u. Schwer-								
	beton								
2554 41	Vollsteine 1)	1000 m3	.A	25	21	.A	4 296	3 582	5
2554 42	Hohlblocksteine 1)	1000 m3	243	325	300	20 261	26 895	25 275	53
2554 43	Schornsteinformstücke 2)	1000 m3	53	57	63	22 660	25 443	27 667	11
2554 44	Deckensteine	1000 m2	7	4	4	237	169	189	3
2554 45	Platten u. Dielen	1000 m2	434	541	576	16 608	21 390	23 528	12
2554 48	Gitterträger mit Betonfuß	1000 m	19	16	15	350	314	286	6
	Betondachsteine								
2554 51	Großformatige Dachsteine 3)	1000 St	220 607	252 261	253 623	243 737	272 205	275 048	27
2554 53	Kleinformatige Dachsteine u. Sonderformate	1000 St	37 765	43 322	38 707	38 101	44 128	40 753	19
2554 55	First- u. Gratsteine	1000 St	4 255	5 591	5 227	20 551	26 393	25 997	16
	Betonfertigteile								
2554 61	Großformatige Wandbauteile	1000 m2*	2 297	2 462	2 726				
	darunter zum Absatz bestimmt	1000 m2	2 131	2 262	2 524	189 803	194 316	207 960	158
2554 63	Großformatige Deckentafeln	1000 m2*	8 336	9 662	10 542				
	darunter zum Absatz bestimmt	1000 m2	8 268	9 542	10 424	315 378	363 323	402 927	191
2554 65	Betonfertigteile konstruktiver Art	1000 t *	1 237	1 145	1 285				
	darunter zum Absatz bestimmt	1000 t	1 149	1 066	1 197	424 612	386 608	432 603	280
2554 67	Decken- u. Deckenhohlbalcken	1000 m2	49	36	42	2 420	1 954	2 349	13
2554 68	Fertigbauzellen 4)	1000 t *	14	14	14				
	darunter zum Absatz bestimmt	1000 t	14	14	14	18 722	16 505	16 960	4
2554 69	Fenster aus Beton	1000 St*	84	95	93				
	darunter zum Absatz bestimmt	1000 St	84	95	93	13 026	15 969	15 734	12
	Betonwerkstein								
2554 71	Treppenbaufertigteile	1000 t *	.A	.A	.A				
	darunter zum Absatz bestimmt	1000 t	62	73	74	31 281	37 615	39 710	57
2554 75	Platten zum Verkleiden u. Belegen für Innen u. Außen	1000 m2*	1 239	1 164	.A				
	darunter zum Absatz bestimmt	1000 m2	1 239	1 164	1 235	40 650	38 646	43 596	25
2554 77	Architekturtteile	1000 t *	.A	.A	.A				
	darunter zum Absatz bestimmt	1000 t	14	11	12	8 693	8 290	9 186	16
2554 78	Betonwaben u. Ornamentsteine	1000 m2	.A	.A	.A				
2554 91	Baustoffe a. Trümmerverwertung	1000 t	9	51	.A	4 593	6 553	.A	2
2554 97	Sonst. Betonsteinerzeugnisse für den Hochbau	1000 t			.A			.A	4
2554	insgesamt		113	105	121	41 728	37 003	42 467	36
	Betonerzeugnisse für den Tiefbau								
2557 11	Betonrohre aller Art	1000 t	795	771	825	104 200	98 381	105 073	105
2557 15	Fertigteile für Schächte u. Brunnen	1000 t	412	386	413	86 522	82 490	91 101	106
2557 20	Stahlbeton- u. Spannbetonrohre	1000 t	372	348	327	74 893	73 722	66 213	38
2557 31	Gehwegplatten u. Belagplatten	1000 t	671	735	698	83 726	91 881	89 679	119
2557 34	Bordsteine, Rinnsteine, Einfassungssteine, Randsteine, Bahnsteigkanten	1000 t	719	806	761	70 721	79 567	76 394	160
2557 37	Betonpflastersteine aller Art	1000 t	4 784	4 960	5 160	415 307	436 558	457 008	241
2557 40	Fertigteile für Kläranlagen u. Abscheider, Abdeckplatten u. Schachtabdeckungen	1000 t	213	239	250	74 916	87 735	92 104	82
2557 50	Kabelkanalformsteine, Abzweiggästen, Kabelschächte u. ä.	1000 t	54	46	47	27 203	22 361	23 212	23
2557 60	Gleisschwellen	1000 t	89	81	90	25 340	20 893	25 251	10
2557 70	Rampfpfähle	1000 t	.A	.A	.A	.A	.A	.A	1
2557 81	Konstruktive Fertigteile für den unterirdischen Verkehrsbau	1000 t	19	12	15	9 254	5 437	8 162	4
2557 83	für den Brückenbau	1000 t	.A	.A	.A	.A	.A	.A	2
2557 85	für die Hangbefestigung	1000 t	60	67	66	13 464	15 922	14 958	16
2557 87	Lärmschutzwände	1000 t	7	8	9	3 035	3 495	3 458	7
2557 99	Sonst. Betonsteinerzeugnisse für den Tiefbau	1000 t	496	472	493	97 404	84 868	94 373	122
2557	insgesamt	1000 t	8 692	8 935	9 158	1 086 407	1 104 476	1 148 284	
	Betonerzeugnisse für andere Zwecke								
2559 11	Stahl- u. Spannbetonmaste	t	17 255	16 900	17 371	40 016	28 617	27 551	3
2559 15	Pfosten u. Platten aller Art für Einfriedungen	t	25 357	18 256	16 660	3 043	2 360	2 096	10
2559 50	Grabsteine, Denkmäler u. ä.	t	804	707	748	832	620	772	5
2559 70	Betonerzeugnisse für Gartenbau- u. Landwirtschaftsbedürfnisse	t	168 491	149 077	155 160	29 240	31 720	31 482	35
2559 99	Sonst. Betonsteinerzeugnisse	t	51 492	64 782	69 838	18 291	20 649	20 514	30
2559	insgesamt	t	263 399	249 722	269 777	91 422	83 966	82 415	
	Gebälhte miner. Erzeugnisse								
2561 10	Blähton, auch Blähschiefer	t	194 450	188 006	191 338	23 644	23 415	24 165	5
2561 50	Gebälhter Vermiculit, Perlit, Chlorit u. ä.	t	24 482	25 600	27 272	21 003	22 240	23 350	8
2561	insgesamt	t	218 932	213 606	218 610	44 647	45 655	47 515	
2562 00	Erzeugnisse aus Kunstharzbeton	t	13 848	16 158	14 952	37 589	42 516	44 308	8
	Dämm- u. Leichtbauplatten aus Holz- u. Mineralwolle 5)								
2564 12	ohne Verbindung mit Platten aus Kunststoff	1000 m2	2 513	1 809	1 974	19 199	15 615	17 130	13
2564 13	mit Platten aus Kunststoff verbunden	1000 m2	2 513	3 494	3 549	22 174	30 321	31 755	11
2564 14	aus Gipskartonverbundplatten mit Hartschaum fest verbunden 5)	1000 m2	168	264	283	3 284	6 080	6 929	3

1) In m3-Mauerwerk bei 24 cm Wanddicke unter Berücksichtigung der Fugen. - 2) In m3-Mauerwerk (ohne Inhalt der Rauchgasabzüge). - 3) Umrechnung in Stück-Kleinformat (DIN 1115). - 4) Gesamtgewicht. - 5) Auf 2,5 cm Plattendicke umgerechnet.

9 Produktion nach Güterarten und Güterklassen - Deutschland

Melde-Nr.	Erzeugnis	Einheit	M e n g e			W e r t in 1000 DM			Anzahl der Betr.
			1993 3. Vj	1994 2. Vj	1994 3. Vj	1993 3. Vj	1994 2. Vj	1994 3. Vj	
2564 15	aus sonst. Material 1)	1000 m2	187	219	205	9 230	6 709	7 214	5
2564 20	Deckenhohl- u. Deckenvollkörper, Dübelsteine u. ä. aus Holz- bzw. Pflanzenfasern, zement-, gips- u. magnesitgebunden	10 623	13 432	14 602	14
2564	insgesamt	64 510	72 157	77 630	.
	Mineralische Isoliermittel und Filter								
2566 10	Isoliermassen	t	17 848	.A	.A	4 801	.A	.A	8
2566 20	Isoliersteine u. -formstücke	m3	11 287	11 945	14 946	3 217	4 072	4 529	7
2566 30	Isolierplatten, -matten u. -matratzen 1)	1000 m2	31 239	25 012	26 029	206 027	163 883	169 986	19
2566 40	Andere Isoliermittel	7 623	.A	.A	6
2566 70	Filtermassen	t	3 645	4 970	3 838	1 122	1 298	1 049	3
2566	insgesamt	222 790	208 759	228 734	.
	Faserzementwaren								
2567 10	Platten 2)	1000 m2	6 441	7 177	6 094	96 746	107 081	91 524	8
2567 30	Form- und Preßstücke 2)	1000 m2	702	673	647	25 598	25 533	23 962	10
2567 50	Rohre 3)	1000 m2	.	.A	.A	.	.A	.A	1
2567 90	Sonstige Faserzementwaren	2 579	.A	.A	6
2567	insgesamt	124 923	135 916	119 046	.
	Asbestzementwaren								
2568 10	Druckrohre 3)	1000 m2	.A	.A	.A	.A	.A	.A	2
2568 90	Sonstige AsbestzementwarenA	.A	1
2568	insgesamtA	.A	.A	.
2569 00	Sonst. Erzeugnisse aus Steinen u. Erden, a.n.g.	t	41 354	51 375	54 654	26 433	30 730	31 364	10
	Asbestspinnstoffwaren								
2573 10	Asbestgewebe u. -bänder (auch mit Glasfaserbeimischungen)	t *	.A	.A	.A
2573 20	Asbestschutzbekleidung	t	.A	.A	.A	.A	.A	.A	1
2573 60	Asbestpackungen u. -isolierschnüre	t	184	.A	.A	6 638	.A	.A	2
2573 90	Sonst. konfektionierte Asbestwaren	t	.A	.A	.A	.A	.A	.A	1
2573	insgesamt	10 832	9 785	9 707	.
2574 00	Asbest-Kautschukwaren	t	100	.A	.A	11 445	.A	.A	2
	IT-Platten u. -dichtungen (mit u. ohne Metalleinlagen)								
2576 10	IT-Platten	t	245	.A	.A	6 330	.A	.A	1
2576 50	IT-Dichtungen	t	662	723	626	10 789	11 318	10 643	9
2576	insgesamt	t	906	.A	.A	17 119	.A	.A	.
2578 00	Asbest-Filtermaterial	t	-	-	-	-	-	-	-
2579 00	Sonst. asbesthaltige Erzeugnisse (ohne Brems- und Kupplungsmaterialien)	t	.A	1 624	1 764	.A	21 822	23 439	3
	Schleifscheiben u. sonst. Schleifkörper aus Korund								
2581 11	in keramischer u. Silicatbindung	t	2 805	3 213	3 081	42 916	46 163	46 198	28
2581 13	in Kunstharzbindung ohne Faserstoffverstärkung	t	1 311	1 383	1 410	15 334	16 688	16 735	24
2581 14	mit Faserstoffverstärkung	t	5 702	5 752	5 900	46 711	46 306	46 901	19
2581 15	in Gummi- oder Magnesitbindung	t	25	31	26	867	846	791	3
2581 17	aus Siliciumcarbid	t	.A	82	70	.A	283	244	4
2581 51	in keramischer u. Silicatbindung	t	.A	485	441	.A	8 239	7 672	22
2581 53	in Kunstharzbindung ohne Faserstoffverstärkung	t	445	462	426	5 199	5 497	5 212	24
2581 54	mit Faserstoffverstärkung	t	1 287	1 306	1 281	11 771	11 183	11 871	13
2581 56	in Gummi- oder Magnesitbindung	t	258	230	230	1 466	1 346	1 348	5
2581	insgesamt	t	12 259	12 944	12 864	131 199	136 551	136 972	.
	Schleifpapiere, -gewebe, -kombination, -mittel auf sonst. Unterlagen, Lamellenschleifräder u. -stifte								
2583 11	Schleifpapiere wasserfest	1000 m2	1 392	1 437	1 564	6 576	6 936	7 179	8
2583 19	nicht wasserfest	1000 m2	6 013	7 094	7 436	32 562	35 918	36 402	9
2583 21	Schleifgewebe wasserfest	1000 m2	327	350	358	8 135	8 333	8 298	7
2583 29	nicht wasserfest	1000 m2	4 369	5 358	4 515	75 210	85 815	71 789	10
2583 40	Schleifkombination	1000 m2	164	227	181	3 938	5 189	3 973	5
2583 70	Schleifmittel auf sonst. Unterlagen	1000 m2	457	601	518	13 270	17 345	15 346	8
2583 80	Lamellenschleifräder u. -stifte	3 855	4 101	4 359	4
2583	insgesamt	143 546	163 637	147 346	.
2585 00	Diamantschleifscheiben u. sonst. Diamantschleifkörper	t	151	163	166	29 478	32 471	34 329	20

1) Auf 2,5 cm Plattendicke umgerechnet. - 2) Auf 6 mm Plattendicke umgerechnet. - 3) Auf 6 mm Wanddicke umgerechnet.

9 Produktion nach Güterarten und Güterklassen - Deutschland

Melde-Nr.	Erzeugnis	Einheit	M e n g e			W e r t in 1000 DM			Anzahl der Betr.
			1993 3. Vj	1994 2. Vj	1994 3. Vj	1993 3. Vj	1994 2. Vj	1994 3. Vj	
2587 00	Schleifscheiben u. sonstige Schleifkörper aus kubischem Bornitrid	t	10	10	11	6 926	7 735	8 678	9
2589 00	Sonst. Schleifmittel u. Schleifpulver	t	5 528	5 531	6 834	7 071	7 742	8 012	8
2592 00	Reparaturen, Veredlung und Montagen von Erzeugnissen dieser Gütergruppe	2 227	1 711	1 402	5
2595 00	Reparaturen	2 227	1 711	1 402	5
2595 00	Eigenveredlung	5 169	5 186	5 059	4
2596 00	Lohnveredlung	7 542	7 242	6 219	7
2597 00	Montagen	45 140	44 756	49 987	34
<u>Eisen und Stahl</u>									
2711 12	Roheisen	1000 t *	8
2711 17	Roheisen für die Stahlerzeugung	1000 t *	.A	.A	.A	.	.	.	3
2711 18	Gießerei-Roheisen	1000 t *	.A	.A	.A	.	.	.	3
2711 18	Spießeisen über 6 bis 30 vH Mn-Gehalt 1)	1000 t *
2711 19	Sonst. Roheisen 2)	1000 t *	.A	.A	.A	.	.	.	1
2711 20	Eisen- und Stahlschwamm 1)	1000 t *
2711	insgesamt	1000 t *	.A	.A	.A
<u>Ferrolegerungen</u>									
2712 11	Ferromangan mit einem Gehalt an Kohlenstoff von mehr als 2 vH 1)	1000 t *
2712 13	Ferromangan mit einem Gehalt an Kohlenstoff von 2 vH oder weniger 3)	1000 t *
2712 21	Ferrosilicium mit einem Gehalt an Silicium von 15 vH oder weniger 3)	1000 t *
2712 25	Ferrosilicium mit einem Gehalt an Silicium von mehr als 15 vH 3)	1000 t *
2712 93	Ferrochrom 3)	1000 t *
2712 94	Ferrowolfram und Ferrosilicium-wolfram 3)	1000 t *
2712 95	Ferromolybdän 3)	1000 t *
2712 96	Ferrovandän 3)	1000 t *
2712 97	Ferrosiliciummangan 3)	1000 t *
2712 99	Sonst. Ferrolegerungen 4)	1000 t *	.A	.A	.A
2712	darunter zum Absatz bestimmt	1000 t *	.A	.A	.A
2712	insgesamt	1000 t *	.A	.A	.A
2712	darunter zum Absatz bestimmt	1000 t *	.A	.A	.A
2713 30	Stahlrohblöcke u. -brammen aus Sauerstoffstahl	1000 t *	7 577	8 022	7 969	.	.	.	10
2713 70	aus Elektro-Stahl 5)	1000 t *	29
2713 90	aus Stahl sonst. Herstellungs-verfahren 6)	1000 t *	2 144	2 122	2 124
2713	insgesamt	1000 t *	9 721	10 144	10 093
<u>Vorgewalztes Stahlblech</u>									
2714 10	Vorblöcke, Vorbrammen u. Platten, Knüppel (ohne Röhren-rund- u. -mehrkantstahl)	1000 t *	.A	.A	.A
2714 30	darunter zum Absatz bestimmt	1000 t *	.A	.A	.A	.	.	.	15
2714 30	Röhrenrund- u. -mehrkantstahl (Halbzeug für nahtlose Röhre)	1000 t *	.A	.A	.A
2714 50	darunter zum Absatz bestimmt	1000 t *	.A	.A	.A	.	.	.	2
2714 50	Warmbreitband (Coils) in Rollen ab 600 mm Breite	1000 t *	3 415	3 751	3 820
2714	darunter zum Absatz bestimmt	1000 t *	997	1 052	1 178	513 635	543 219	596 284	5
2714	insgesamt	1000 t *	4 224	4 599	4 653
2714	darunter zum Absatz bestimmt	1000 t *	1 382	1 397	1 568	725 149	777 029	856 969	.
2715 10	Walzstahl, auch plattiert	1000 t *	74	72	55
2715 10	Gleisoberbauzeugnisse	1000 t *	74	71	55
2715 22	darunter zum Absatz bestimmt	1000 t *	418	406	387	90 409	79 377	61 898	6
2715 22	Formstahl	1000 t *	417	405	385	251 352	245 884	231 052	9
2715 25	darunter zum Absatz bestimmt	1000 t *
2715 25	Spundwunderzeugnisse, warm ge-walzt u. aus Warmbreitband oder Warmbandstahl kaltprofiliert	1000 t *	.A	.A	.A
2715 27	darunter zum Absatz bestimmt	1000 t *	.A	.A	.A	.	.	.	3
2715 27	Stabstahl (einschl. Streckdraht)	1000 t *	607	684	639
2715 30	darunter zum Absatz bestimmt	1000 t *	590	663	629	421 325	533 818	504 989	21
2715 30	Walzdraht (ohne kalt gezogenen Draht)	1000 t *	1 267	1 405	1 280
2715 42	darunter zum Absatz bestimmt	1000 t *	1 254	1 383	1 261	620 033	714 088	681 672	11
2715 42	Breitflachstahl (über 150 mm Breite, 4 mm Dicke u. mehr)	1000 t *	.A	.A	.A
2715 45	darunter zum Absatz bestimmt	1000 t *	.A	.A	.A	.	.	.	4
2715 45	Bandstahl (Mittel- u. Schmal-band unter 600 mm Breite)	1000 t *	386	454	463
2715 47	darunter zum Absatz bestimmt	1000 t *	367	427	438	254 775	296 760	311 527	14
2715 47	Warmbreitband ab 600 mm Breite	1000 t *	1 238	1 151	1 194
2715 47	darunter zum Absatz bestimmt	1000 t *	1 225	1 084	1 151	620 623	609 903	646 795	6

1) In Meldenummer 2711 19 enthalten. - 2) Enthält auch die Meldenummern 2711 18, 2711 20 und 2712 11. - 3) In Meldenummer 2712 99 enthalten. - 4) Enthält auch die Meldenummern 2712 13 bis 2712 97. - 5) In Meldenummer 2713 90 enthalten. - 6) Enthält auch die Meldenummer 2713 70.

9 Produktion nach Güterarten und Güterklassen - Deutschland

Melde-Nr.	Erzeugnis	Einheit	M e n g e			W e r t in 1000 DM			Anzahl der Betr.
			1993 3. Vj	1994 2. Vj	1994 3. Vj	1993 3. Vj	1994 2. Vj	1994 3. Vj	
	Blech, warm u. kalt gewalzt, ab 600 mm Breite Blech von 3 mm Dicke u. mehr (auch Blech aller Art mit aufgewalztem Muster)								
2715 52	Bandblech	1000 t *	157	163	176				
	darunter zum Absatz bestimmt	1000 t	157	163	176	151 078	149 960	171 307	8
2715 53	Quartoblech	1000 t *	645	759	738				
	darunter zum Absatz bestimmt	1000 t	635	742	722	470 057	567 670	539 820	9
2715 55	Feinblech unter 3 mm Dicke warm gewalzt	1000 t *	27	32	27				
	darunter zum Absatz bestimmt	1000 t	23	28	23	20 617	28 728	29 517	11
2715 56	kalt gewalzt in Tafeln oder Rollen (auch Feinblech zur Herstellung von Spaltband)	1000 t *	2 684	2 859	2 901				
	darunter zum Absatz bestimmt	1000 t	1 618	1 674	1 641	1 386 579	1 499 935	1 482 324	15
2715	insgesamt	1000 t *	7 585	8 082	7 946				
	darunter zum Absatz bestimmt	1000 t	6 435	6 724	6 561	4 375 408	4 825 645	4 754 720	.
2716 10	Weiterverarbeiteter Walzstahl Spaltband aus Feinblech, kalt gewalzt, in Rollen, unter 600 mm Breite	1000 t *	126	180	188				
	darunter zum Absatz bestimmt	1000 t	126	180	188	246 890	310 188	322 912	19
2716 20	Verzinktes Blech u. Band	1000 t *	998	1 135	1 119				
	darunter zum Absatz bestimmt	1000 t	884	1 018	982	744 146	891 869	861 303	13
2716 30	Verbleites Blech u. Band	1000 t *	7	10	.A				
	darunter zum Absatz bestimmt	1000 t	7	10	.A	9 564	13 316	.A	2
2716 51	Weißblech u. Weißband	1000 t *	185	211	218				
	darunter zum Absatz bestimmt	1000 t	185	211	218	247 798	277 526	282 148	4
2716 55	Feinstblech u. Feinstband, un- lackiert oder lackiert	1000 t *	51	24	.A				
	darunter zum Absatz bestimmt	1000 t	33	24	.A	25 703	33 866	.A	3
2716 71	Kunststoffüberzogenes Blech u. Band	1000 t *	131	121	136				
	darunter zum Absatz bestimmt	1000 t	125	121	136	165 774	156 150	171 056	6
2716 79	Sonst. Überzog. oder plattier- tes Blech u. Band	1000 t *	155	179	188				
	darunter zum Absatz bestimmt	1000 t	155	179	188	174 237	202 835	204 020	12
2716	insgesamt	1000 t *	1 653	1 860	1 886				
	darunter zum Absatz bestimmt	1000 t	1 514	1 743	1 749	1 614 112	1 885 750	1 904 131	.
2719 10	Schrott u. Nebenerzeugnisse der Hochofen-, Stahl- und Warmwalz- werke	1000 t *							
	Stahlschrott	1000 t	160	140	181	22 549	25 916	32 904	21
2719 30	Nutzeisen	1000 t *	.	.	.				
	darunter zum Absatz bestimmt	1000 t
2719 50	Gichtstaub, Reststoffe, geeignet zur Wiedergewinnung von Eisen und Stahl	1000 t *	.	.	.				
	darunter zum Absatz bestimmt	1000 t
2719 70	Konverterschlacke (Thomasschl.)	1000 t *	.A	.A	.A				
	darunter zum Absatz bestimmt	1000 t	.A	.A	.A	.A	.A	.A	1
2719	insgesamt	1000 t *	.A	.A	.A				
	darunter zum Absatz bestimmt	1000 t	160	140	181	22 549	25 916	32 904	.
2731 00	Rohrluppen zur Herstellung von Präzisionsstahlrohren	1000 t *	60	85	87				
	darunter zum Absatz bestimmt	1000 t	35	51	56	34 882	56 756	64 016	8
2733 10	Präzisionsstahlrohre nahtlos	1000 t *	.A	.A	.A				
	darunter zum Absatz bestimmt	1000 t	.A	.A	.A	.A	.A	.A	10
2733 50	geschweißt	1000 t *	.A	.A	.A				
	darunter zum Absatz bestimmt	1000 t	.A	.A	.A	.A	.A	.A	31
2733	insgesamt	1000 t *	162	197	185				
	darunter zum Absatz bestimmt	1000 t	159	177	176	332 857	378 091	391 568	.
2735 10	Sonst. Stahlrohre nahtlos	1000 t *	242	303	273				
	darunter zum Absatz bestimmt	1000 t	224	282	248	326 674	398 228	355 303	20
2735 60	geschweißt	1000 t *	345	462	343				
	darunter zum Absatz bestimmt	1000 t	341	390	343	443 968	523 832	455 151	43
2735	insgesamt	1000 t *	588	766	616				
	darunter zum Absatz bestimmt	1000 t	565	672	591	770 642	922 060	810 454	.
2741 00	Geschmiedetes Halbzeug	1000 t *	38	39	36				
	darunter zum Absatz bestimmt	1000 t	8	7	7	17 094	14 340	15 502	15
2742 00	Geschmiedete Stäbe, auch Schmiedewalzerzeugnisse	1000 t *	49	57	56				
	darunter zum Absatz bestimmt	1000 t	43	53	50	114 462	142 281	136 983	25
2745 00	Freiformschmiedestücke über 125 kg Rohgewicht	1000 t *	41	43	43				
	darunter zum Absatz bestimmt	1000 t	41	39	37	169 005	184 416	172 032	30
2746 00	Geschmiedete oder gewalzte Ringe über 125 kg Rohgewicht	1000 t *	19	22	22				
	darunter zum Absatz bestimmt	1000 t	13	15	14	35 663	41 848	41 097	17
2747 00	Rollendes Eisenbahnzeug (auch gewalzt)	1000 t *	11	12	8				
	darunter zum Absatz bestimmt	1000 t	11	12	8	57 647	65 090	43 759	6

9 Produktion nach Güterarten und Güterklassen - Deutschland

Melde- Nr.	Erzeugnis	Einheit	M e n g e			W e r t in 1000 DM			Anzahl der Betr.
			1993 3. Vj	1994 2. Vj	1994 3. Vj	1993 3. Vj	1994 2. Vj	1994 3. Vj	
NE-Metalle und -Metallhalbzeug 3)									
Leichtmetalle u. deren Legierun- gen									
2811 12	Hüttenaluminium, nicht legiert	t *	.A	.A	.A
	darunter zum Absatz bestimmt	t	75 808	75 265	89 357	.	.	.	8
2811 16	Hüttenaluminium, legiert	t *	85 729	85 607	.A
	darunter zum Absatz bestimmt	t	80 212	81 970	91 229	170 587	173 385	194 774	11
2811 22	Reinst- u. Reinaluminium u. (umgeschmolzen)	t *	.A	.A	.A
	darunter zum Absatz bestimmt	t	11 383	.A	.A	12 099	.A	.A	3
2811 24	Aluminiumgranalien, -grieß u. -pulver	t *	.A	.A	.A
	darunter zum Absatz bestimmt	t	.A	.A	.A	.A	.A	.A	2
2811 27	Umschmelz-Aluminiumlegierungen	t *	98 500	108 330	94 998
	darunter zum Absatz bestimmt	t	86 015	97 391	84 419	161 376	222 653	214 440	20
2811 50	Magnesium u. Magnesiumlegierun- gen (auch Pulver)	t *	.A	.A	.A
	darunter zum Absatz bestimmt	t	.A	.A	.A	.A	.A	.A	1
2811	insgesamt	t *	327 787	319 697	331 432
	darunter zum Absatz bestimmt	t	254 296	263 828	275 933	502 097	556 469	604 478	.
Schwermetalle u. deren Legierun- gen									
2813 11	Elektrolytkupfer (Kathoden) 1)	t *	7
	darunter zum Absatz bestimmt 1)	t
2813 12	Raffinadekupfer 2)	t *	234 777	239 372	207 430	.	.	.	1
	darunter zum Absatz bestimmt 2)	t	118 069	92 026	82 621	386 318	331 384	318 084	.
2813 15	Kupferpulver und Kupfer- legierungspulver	t *	.A	.A	.A
	darunter zum Absatz bestimmt	t	.A	.A	.A	.A	.A	.A	4
2813 17	Kupferlegierungen	t *	.A	.A	.A
	darunter zum Absatz bestimmt	t	8 571	10 895	9 263	26 488	36 033	32 336	4
2813 21	Weich- und Feinblei	t *	.A	.A	.A
	darunter zum Absatz bestimmt	t	45 427	63 905	47 029	32 533	54 120	44 397	12
2813 23	Bleipulver	t *	.A	.A	.A
	darunter zum Absatz bestimmt	t	.A	.A	.A	.A	.A	.A	2
2813 24	Hartblei u. Sammlerhartblei	t *	.A	.A	.A
	darunter zum Absatz bestimmt	t	12 200	17 286	13 316	8 144	14 032	12 249	11
2813 25	Bleilagermetall u. Bleilegie- rungen	t *	.A	.A	.A
	darunter zum Absatz bestimmt	t	49	.A	.A	162	.A	.A	2
2813 26	Schriftmetall (Letternmetall)	t *	.A	.A	.A
	darunter zum Absatz bestimmt	t	.A	.A	.A	.A	.A	.A	3
2813 31	Feinzink	t *	.A	.A	.A
	darunter zum Absatz bestimmt	t	84 719	68 933	63 427	135 249	116 326	100 192	4
2813 32	Rohzink (Hüttenzink)	t *	.A	.A	.A
	darunter zum Absatz bestimmt	t	.A	.A	.A	.A	.A	.A	2
2813 33	Zinkstaub	t *	2 311	2 644	2 632
	darunter zum Absatz bestimmt	t	2 311	2 644	2 632	4 942	5 390	5 420	3
2813 34	Zinkpulver	t *	-	-	-
	darunter zum Absatz bestimmt	t	-	-	-	-	-	-	-
2813 35	Umschmelzzink	t *	10 186	8 260	9 690
	darunter zum Absatz bestimmt	t	10 186	8 260	9 690	15 039	11 440	12 923	7
2813 37	Zinklegierungen	t *	.A	.A	.A
	darunter zum Absatz bestimmt	t	15 692	22 740	15 765	28 033	41 565	27 611	7
2813 41	Zinn (nicht legiert)	t *	.A	.A	.A
	darunter zum Absatz bestimmt	t	.A	.A	.A	.A	.A	.A	1
2813 44	Zinnpulver	t *	.A	.A	.A
	darunter zum Absatz bestimmt	t	.A	.A	.A	.A	.A	.A	2
2813 47	Zinnlegierungen	t *	.A	.A	.A
	darunter zum Absatz bestimmt	t	2 417	2 015	1 391	11 543	11 089	7 681	8
2813 49	Antimon	t *	.A	.A	.A
	darunter zum Absatz bestimmt	t	.A	.A	.A	.A	.A	.A	1
2813 50	Cadmium u. Cadmiumlegierungen	t *	.A	.A	.A
	darunter zum Absatz bestimmt	t	.A	.A	.A	.A	.A	.A	2
2813 60	Kobalt u. Kobaltlegierungen	t *	.A	.A	.A
	darunter zum Absatz bestimmt	t	161	217	215	18 331	25 623	24 926	6
2813 70	Nickel u. Nickellegierungen	t *	.A	.A	.A
	darunter zum Absatz bestimmt	t	139	271	227	5 723	8 331	8 413	7
2813 80	Quecksilber	t *	-	-	-
	darunter zum Absatz bestimmt	t	-	-	-	-	-	-	-
2813 91	Weichlote	t *	2 191	2 500	2 584
	darunter zum Absatz bestimmt	t	2 191	2 500	2 584	16 328	20 616	19 247	12
2813 97	Sonst. Lote (auch Silberlote bis 8 vH Ag)	t *	.A	.A	.A
	darunter zum Absatz bestimmt	t	.A	.A	.A	.A	.A	.A	3
2813 99	Sonst. NE-Metalle u. -legierun- gen	t *	.A	.A	.A
	darunter zum Absatz bestimmt	t	8 575	8 311	8 397
2813	insgesamt	t *	447 779	476 312	409 450	52 066	94 620	75 311	11
	darunter zum Absatz bestimmt	t	322 585	317 829	273 762	772 671	812 300	727 091	.

1) In Meldenummer 2813 12 enthalten. - 2) Enthält auch die Meldenummer 2813 11. - 3) Bitte beachten sie auch die Einführung auf Seite 6 ff.

9 Produktion nach Güterarten und Güterklassen - Deutschland

Melde-Nr.	Erzeugnis	Einheit	M e n g e			W e r t in 1000 DM			Anzahl der Betr.
			1993 3. Vj	1994 2. Vj	1994 3. Vj	1993 3. Vj	1994 2. Vj	1994 3. Vj	
2815 00	Zwischenprodukte der NE-Metallindustrie, die der Metallgewinnung dienen	t *	.A	.A	.A
	darunter zum Absatz bestimmt	t	15 763	13 507	14 996	16 549	19 009	17 395	8
	Edelmetalle	kg *	.A	.A	.A
2817 10	Silber	kg	.A	.A	.A	.A	.A	.A	13
	darunter zum Absatz bestimmt	kg	.A	.A	.A	.A	.A	.A	.
2817 20	Gold	kg	.A	.A	.A	.A	.A	.A	11
	darunter zum Absatz bestimmt	kg	.A	.A	.A	.A	.A	.A	.
2817 30	Platin	kg	.A	.A	.A	.A	.A	.A	4
	darunter zum Absatz bestimmt	kg	.A	.A	.A	.A	.A	.A	.
2817 50	Platinbeimetallo	kg	.A	.A	.A	.A	.A	.A	5
	darunter zum Absatz bestimmt	kg	.A	.A	.A	.A	.A	.A	.
2817 70	Edelmetall-Lote (einschl. Silberlote über 8 vH Ag)	kg	58 833	59 741	62 032
	darunter zum Absatz bestimmt	kg	58 833	59 741	62 032	16 221	14 828	15 154	6
2817 90	Edelmetallpulver	kg	.A	.A	.A
	darunter zum Absatz bestimmt	kg	8 089	16 058	11 165	2 829	3 971	2 532	4
2817	insgesamt	kg *	706 841	582 553	508 934
	darunter zum Absatz bestimmt	kg	413 014	392 015	347 158	372 513	303 115	299 758	.
	NE-Metallhalbzeug								
	Stäbe (Stangen) aus Aluminium u. Aluminiumlegierungen	t *
2841 11	nicht legiert	t	57	58	80
	darunter zum Absatz bestimmt	t	57	58	80	217	276	409	5
2841 15	legiert	t *	4 474	.A	.A
	darunter zum Absatz bestimmt	t	4 474	4 936	5 738	20 280	25 076	30 562	15
	Profile aus Aluminium u. Aluminiumlegierungen	t *	.A	.A	.A
2841 21	nicht legiert	t	677	882	782	7 759	9 320	9 032	11
	darunter zum Absatz bestimmt	t	677	882	782	7 759	9 320	9 032	11
2841 25	legiert	t *	83 385	89 140	94 026
	darunter zum Absatz bestimmt	t	81 522	87 214	92 225	496 805	514 515	551 397	37
	Draht aus Aluminium u. Aluminiumlegierungen	t *	.A	.A	.A
2841 31	nicht legiert	t	2 948	3 551	2 921	5 263	7 188	6 001	8
	darunter zum Absatz bestimmt	t	2 948	3 551	2 921	5 263	7 188	6 001	8
2841 35	legiert	t *	1 341	1 494	1 307
	darunter zum Absatz bestimmt	t	1 341	1 494	1 307	8 615	9 208	8 642	7
	Bleche, Platten, Tafeln u. Bänder aus Aluminium u. Aluminiumlegierungen	t *	.A	.A	.A
2841 41	nicht legiert	t	140 269	140 909	167 588	326 251	324 052	368 336	15
	darunter zum Absatz bestimmt	t	140 269	140 909	167 588	326 251	324 052	368 336	15
2841 45	legiert	t *	.A	.A	.A
	darunter zum Absatz bestimmt	t	175 017	174 405	203 989	420 887	458 021	511 536	20
	Rohre und Hohlstangen aus Aluminium u. Aluminiumlegierungen	t *	417	925	813
2841 51	nicht legiert	t	417	925	813	3 301	5 869	7 461	9
	darunter zum Absatz bestimmt	t	417	925	813	3 301	5 869	7 461	9
2841 55	legiert	t *	.A	.A	.A
	darunter zum Absatz bestimmt	t	4 516	4 964	5 323	35 960	39 110	42 595	18
2841 60	Gesenkpreß- u. Schmiedeteile aus Aluminium u. Aluminiumlegierungen	t *	.A	.A	.A
	darunter zum Absatz bestimmt	t	2 178	2 861	2 655	44 445	46 079	45 685	11
2841 70	Leitmaterial aus Aluminium u. Aluminiumlegierungen (einschl. Stahlaluminium)	t *	16 094	14 946	12 728
	darunter zum Absatz bestimmt	t	12 130	10 767	11 440	24 734	26 098	33 783	11
2841 90	Sonst. Halbzeug aus Aluminium u. Aluminiumlegierungen	t *	.A	.A	.A
	darunter zum Absatz bestimmt	t	10 452	11 464	10 603	65 547	69 773	69 694	26
2841	insgesamt	t *	479 845	489 822	549 000
	darunter zum Absatz bestimmt	t	435 998	444 430	505 464	1 460 064	1 534 585	1 685 133	.
	Halbzeug aus Magnesium u. Magnesiumlegierungen								
2842 10	Stäbe (Stangen), Profile, Draht, Bleche, Tafeln, Bänder	t *	.A	.A	.A
	darunter zum Absatz bestimmt	t	.A	.A	.A	.A	.A	.A	2
2842 50	Rohre u. Hohlstangen	t *	.	.A	.A	.	.A	.A	.
	darunter zum Absatz bestimmt	t	.	.A	.A	.	.A	.A	1
2842 90	Sonst. Halbzeug	t *	.A	.A	.A	.	.A	.A	.
	darunter zum Absatz bestimmt	t	.A	.A	.A	.A	.A	.A	2
2842	insgesamt	t *	.A	.A	.A
	darunter zum Absatz bestimmt	t	.A	.A	.A	.A	.A	.A	.
	Halbzeug aus Kupfer u. Kupferlegierungen								
	Stäbe (Stangen) u. Profile	t *	.A	.A	.A
2843 11	nicht legiert	t	3 930	4 380	4 778	21 910	23 794	27 622	10
	darunter zum Absatz bestimmt	t	3 930	4 380	4 778	21 910	23 794	27 622	10
2843 15	legiert	t *	.A	.A	.A
	darunter zum Absatz bestimmt	t	43 721	55 750	52 179	155 369	196 832	188 516	15

9 Produktion nach Güterarten und Güterklassen - Deutschland

Melde-Nr.	Erzeugnis	Einheit	M e n g e			W e r t in 1000 DM			Anzahl der Betr.
			1993 3. Vj	1994 2. Vj	1994 3. Vj	1993 3. Vj	1994 2. Vj	1994 3. Vj	
	Draht								
2843 32	mit einer Stärke bis 0,5 mm	t	*	36 765	57 663	47 352	21 761	30 247	32 521
2843 34	nicht legiert	t	*	35 773	55 455	45 274	21 761	30 247	32 521
	darunter zum Absatz bestimmt	t	*	.A	.A	.A	.A	.A	.A
	legiert	t	*	1 288	1 639	1 515	16 914	20 953	19 947
	darunter zum Absatz bestimmt	t	*	.A	.A	.A	.A	.A	.A
	mit einer Stärke über 0,5 mm	t	*	.A	.A	.A	.A	.A	.A
	bis 6 mm	t	*	30 212	35 841	33 047	39 384	48 051	49 279
2843 35	nicht legiert	t	*	17 749	21 078	18 956	39 384	48 051	49 279
2843 37	darunter zum Absatz bestimmt	t	*	.A	.A	.A	.A	.A	.A
	legiert	t	*	7 306	9 008	8 674	37 837	45 232	45 791
	darunter zum Absatz bestimmt	t	*	.A	.A	.A	.A	.A	.A
	mit einer Stärke über 6 mm	t	*	68 966	68 718	57 695	119 131	183 434	191 947
2843 38	nicht legiert	t	*	62 496	53 361	51 623	119 131	183 434	191 947
2843 39	darunter zum Absatz bestimmt	t	*	.A	.A	.A	.A	.A	.A
	legiert	t	*	.A	.A	.A	.A	.A	.A
	darunter zum Absatz bestimmt	t	*	.A	.A	.A	.A	.A	.A
	Bleche, Platten, Tafeln, Bänder	t	*	.A	.A	.A	.A	.A	.A
	mit einer Stärke über	t	*	.A	.A	.A	.A	.A	.A
	0,15 mm	t	*	.A	.A	.A	.A	.A	.A
2843 41	nicht legiert	t	*	.A	.A	.A	.A	.A	.A
	darunter zum Absatz bestimmt	t	*	.A	.A	.A	.A	.A	.A
2843 45	legiert	t	*	62 676	66 442	72 064	209 160	228 063	275 843
	darunter zum Absatz bestimmt	t	*	.A	.A	.A	.A	.A	.A
	Rohre (einschl. Rohlingen) u.	t	*	68 940	72 722	71 997	237 649	247 261	255 460
	Hohlstangen	t	*	.A	.A	.A	.A	.A	.A
2843 51	nicht legiert	t	*	.A	.A	.A	.A	.A	.A
	darunter zum Absatz bestimmt	t	*	.A	.A	.A	.A	.A	.A
2843 55	legiert	t	*	39 639	34 808	37 644	264 060	246 404	284 883
	darunter zum Absatz bestimmt	t	*	19 231	23 254	21 291	.A	.A	.A
2843 60	Gesektschmiedestücke	t	*	18 833	22 859	20 919	114 327	140 904	130 244
	darunter zum Absatz bestimmt	t	*	.A	.A	.A	.A	.A	.A
2843 71	Litzen u. Seile	t	*	3 905	4 491	4 252	45 286	55 589	53 329
	darunter zum Absatz bestimmt	t	*	27 916	29 294	32 664	.A	.A	.A
2843 75	Stahlkupfer	t	*	12 926	12 913	14 893	55 901	53 147	59 609
	darunter zum Absatz bestimmt	t	*	.A	.A	.A	.A	.A	.A
2843 80	Widerstandsmaterial	t	*	142	.A	.A	1 344	.A	.A
	darunter zum Absatz bestimmt	t	*	.A	.A	.A	.A	.A	.A
2843 90	Sonst. Halbzeug	t	*	.A	.A	.A	.A	.A	.A
	darunter zum Absatz bestimmt	t	*	.A	.A	.A	.A	.A	.A
2843	insgesamt	t	*	2 933	2 801	3 293	32 315	28 269	34 553
	darunter zum Absatz bestimmt	t	*	426 785	476 623	458 489	1 385 449	1 565 632	1 667 136
	Halbzeug aus Blei u. Bleilegie-	t	*	384 925	421 163	411 424	.A	.A	.A
	rungen	t	*	.A	.A	.A	.A	.A	.A
2844 10	Stäbe, Profile u. Draht	t	*	.A	.A	.A	.A	.A	.A
	massiv	t	*	758	856	914	.A	.A	.A
	darunter zum Absatz bestimmt	t	*	758	856	914	969	1 166	1 344
2844 30	Bleche, Platten, Tafeln u.	t	*	.A	.A	.A	.A	.A	.A
	Bänder	t	*	8 124	8 181	9 273	.A	.A	.A
	darunter zum Absatz bestimmt	t	*	8 124	8 181	9 273	11 947	12 335	14 351
2844 50	Rohre (einschl. Rohlingen),	t	*	.A	.A	.A	.A	.A	.A
	Hohlstangen, Traps, Bogen,	t	*	.A	.A	.A	.A	.A	.A
	Rohrverschluß- u. Rohrver-	t	*	.A	.A	.A	.A	.A	.A
	bindungsstücke	t	*	66	70	73	.A	.A	.A
	darunter zum Absatz bestimmt	t	*	66	70	73	205	168	191
2844 90	Sonst. Halbzeug	t	*	53	1 345	1 614	.A	.A	.A
	darunter zum Absatz bestimmt	t	*	53	1 345	1 614	418	3 858	4 596
2844	insgesamt	t	*	9 001	10 452	11 874	13 539	17 527	20 482
	darunter zum Absatz bestimmt	t	*	9 001	10 452	11 874	.A	.A	.A
	Halbzeug aus Zink u. Zinklegie-	t	*	.A	.A	.A	.A	.A	.A
	rungen	t	*	.A	.A	.A	.A	.A	.A
2845 10	Stäbe, Profile u. Draht	t	*	.A	.A	.A	.A	.A	.A
	darunter zum Absatz bestimmt	t	*	.A	.A	.A	.A	.A	.A
2845 30	Bleche, Platten, Tafeln u.	t	*	.A	.A	.A	.A	.A	.A
	Bänder	t	*	.A	.A	.A	.A	.A	.A
	darunter zum Absatz bestimmt	t	*	21 914	22 966	23 642	78 663	88 311	87 385
2845 80	Sonst. Halbzeug	t	*	.A	.A	.A	.A	.A	.A
	darunter zum Absatz bestimmt	t	*	.A	.A	.A	.A	.A	.A
2845	insgesamt	t	*	35 224	35 592	36 436	91 655	102 320	96 929
	darunter zum Absatz bestimmt	t	*	25 930	26 664	26 339	.A	.A	.A
	Halbzeug aus Zinn u. Zinnlegie-	t	*	.A	.A	.A	.A	.A	.A
	rungen	t	*	.A	.A	.A	.A	.A	.A
2846 10	Stäbe, Profile u. Draht	t	*	.A	.A	.A	.A	.A	.A
	massiv	t	*	.A	.A	.A	.A	.A	.A
	darunter zum Absatz bestimmt	t	*	.A	.A	.A	.A	.A	.A
2846 30	Bleche, Platten, Tafeln u.	t	*	.A	.A	.A	.A	.A	.A
	Bänder	t	*	.A	.A	.A	.A	.A	.A
	darunter zum Absatz bestimmt	t	*	.A	.A	.A	.A	.A	.A
2846 50	Rohre (einschl. Rohlingen),	t	*	.A	.A	.A	.A	.A	.A
	Hohlstangen, Rohrverschluß-	t	*	.A	.A	.A	.A	.A	.A
	u. Rohrverbindungsstücke	t	*	.A	.A	.A	.A	.A	.A
	darunter zum Absatz bestimmt	t	*	.A	.A	.A	.A	.A	.A
2846 90	Sonst. Halbzeug	t	*	.A	.A	.A	.A	.A	.A
	darunter zum Absatz bestimmt	t	*	.A	.A	.A	.A	.A	.A
2846	insgesamt	t	*	51	500	460	1 312	3 300	2 932
	darunter zum Absatz bestimmt	t	*	51	500	460	.A	.A	.A

9 Produktion nach Güterarten und Güterklassen - Deutschland

Melde-Nr.	Erzeugnis	Einheit	M e n g e			W e r t in 1000 DM			Anzahl der Betr.
			1993 3. Vj	1994 2. Vj	1994 3. Vj	1993 3. Vj	1994 2. Vj	1994 3. Vj	1994 3. Vj
	Halbzeug aus Nickel u. Nickellegierungen								
2847 11	Stäbe, Profile u. Draht nicht legiert	t *	.A	.A	.A
	darunter zum Absatz bestimmt	t	320	346	387	7 224	7 278	8 159	7
2847 15	legiert	t *	.A	.A	.A
	darunter zum Absatz bestimmt	t	1 703	1 795	1 765	33 775	39 057	38 667	12
	Bleche, Platten, Tafeln u. Bänder								
2847 31	nicht legiert	t *	.A	.A	.A
	darunter zum Absatz bestimmt	t	216	159	278	4 723	3 730	6 344	4
2847 35	legiert	t *	.A	.A	.A
	darunter zum Absatz bestimmt	t	4 784	5 380	6 904	57 025	61 569	66 162	14
	Rohre (einschl. Rohlingen) u. Hohlstangen								
2847 51	nicht legiert	t *	.A	.A	.A
	darunter zum Absatz bestimmt	t	.A	.A	.A	.A	.A	.A	2
2847 55	legiert	t *	.A	.A	.A
	darunter zum Absatz bestimmt	t	514	512	512	8 099	7 960	8 024	5
2847 70	Anoden zum Vernickeln	t *	.A	.A	.A
	darunter zum Absatz bestimmt	t	.A	.A	.A	.A	.A	.A	1
2847 80	Heizleiter aus Chromnickellegierungen	t *	419	512	471
	darunter zum Absatz bestimmt	t	419	512	471	10 256	10 863	11 156	5
2847 90	Sonst. Halbzeug	t *	.A	.A	.A
	darunter zum Absatz bestimmt	t	1 686	2 166	1 594	30 112	38 754	39 703	12
2847	insgesamt	t *	10 181	11 277	12 313
	darunter zum Absatz bestimmt	t	9 688	10 896	11 935	152 576	169 998	178 966	.
	Halbzeug aus sonst. NE-Metallen u. deren Legierungen								
2848 30	aus Titan u. Titanlegierungen	t *	.A	.A	.A
	darunter zum Absatz bestimmt	t	.A	.A	.A	.A	.A	.A	4
2848 50	aus Molybdän, Wolfram, Tantal u. deren Legierungen	t *	.A	.A	.A
	darunter zum Absatz bestimmt	t	74	129	178	13 253	14 106	13 323	8
2848 60	aus sonst. NE-Metallen u. deren Legierungen	t *	.A	.A	.A
	darunter zum Absatz bestimmt	t	.A	.A	.A	.A	.A	.A	14
2848 80	Druckwalzen	t *	.A	.A	.A
	darunter zum Absatz bestimmt	t	.A	.A	.A	.A	.A	.A	3
2848 90	Plattiertes Halbzeug (auf mech. Wege plattiert)	t *	.A	.A	.A
	darunter zum Absatz bestimmt	t	1 945	1 752	1 721	19 663	15 376	14 141	5
2848	insgesamt	t *	4 182	4 174	4 552
	darunter zum Absatz bestimmt	t	3 581	3 720	3 858	218 361	238 425	241 834	.
	Edelmetallhalbzeug								
2849 10	Halbzeug (einschl. Folien) aus Silber u. Silberlegierungen	kg *	.A	.A	.A
	darunter zum Absatz bestimmt	kg	.A	.A	.A	.A	.A	.A	16
2849 20	aus Gold u. Goldlegierungen	kg *	.A	.A	.A
	darunter zum Absatz bestimmt	kg	.A	.A	.A	.A	.A	.A	16
2849 30	aus Platin u. Platinlegierungen	kg *	.A	.A	.A
	darunter zum Absatz bestimmt	kg	.A	.A	.A	.A	.A	.A	7
2849 40	aus Platinbeimetalen u. deren Legierungen	kg *	.A	.A	.A
	darunter zum Absatz bestimmt	kg	.A	.A	.A	.A	.A	.A	1
2849 50	Edelmetallplattiertes Halbzeug	kg *	.A	.A	.A
	darunter zum Absatz bestimmt	kg	.A	.A	.A	.A	.A	.A	9
2849 70	Dental-Metallhalbzeug	kg *	22 532	31 472	27 460
	darunter zum Absatz bestimmt	kg	22 532	31 472	27 460	90 970	133 036	114 380	7
2849	insgesamt	kg *	437 223	513 612	529 077
	darunter zum Absatz bestimmt	kg	397 775	467 868	480 612	285 514	294 272	276 211	.
2871 00	Bearbeitungsreststoffe u. Schrott aus Leichtmetallen	t	9 276	11 540	15 911	3 956	7 437	12 489	12
2874 00	Bearbeitungsreststoffe u. Schrott aus Schwermetallen	t	19 963	17 982	20 520	14 997	14 861	18 795	19
2875 00	Bearbeitungsreststoffe u. Schrott aus Edelmetallen	t	.A	.A	.A	.A	.A	.A	1
2877 00	Metallhaltige Aschen u. Rückstände	t	127 838	62 635	70 806	5 701	3 579	3 699	8

9 Produktion nach Güterarten und Güterklassen - Deutschland

Melde- Nr.	Erzeugnis	Einheit	M e n g e			W e r t in 1000 DM			Anzahl der Betr. 1994 3. Vj
			1993 3. Vj	1994 2. Vj	1994 3. Vj	1993 3. Vj	1994 2. Vj	1994 3. Vj	
Gießereierzeugnisse 1)									
2912 10	Gußeisen mit Lamellengraphit (nicht legiert u. legiert) Druckrohre u. Formstücke	1000 t *	0	0	0				
2912 90	darunter zum Absatz bestimmt	1000 t	0	0	0	1 610	1 373	428	4
	Sonst. Gußeisen mit Lamellen- graphit	1000 t *	414	521	460				
2912	darunter zum Absatz bestimmt	1000 t	307	388	323	747 857	900 858	760 238	295
	insgesamt	1000 t *	415	521	460				
	darunter zum Absatz bestimmt	1000 t	307	388	324	749 267	902 231	760 666	.
2913 10	Gußeisen mit Kugelgraphit (nicht legiert u. legiert) Druckrohre u. Formstücke	1000 t *	81	78	78				
2913 90	darunter zum Absatz bestimmt	1000 t	81	78	78	160 194	166 144	156 427	14
	Sonst. Gußeisen mit Kugel- graphit	1000 t *	131	168	154				
2913	darunter zum Absatz bestimmt	1000 t	124	162	147	398 859	497 819	456 511	162
	insgesamt	1000 t *	212	246	231				
	darunter zum Absatz bestimmt	1000 t	205	241	225	559 053	663 963	612 938	.
2914 00	Stahlguß (nicht legiert u. legiert)	1000 t *	40	42	39				
	darunter zum Absatz bestimmt	1000 t	36	38	35	306 054	316 675	294 580	72
2917 00	Temperguß (nicht legiert u. legiert)	1000 t *	16	21	17				
	darunter zum Absatz bestimmt	1000 t	15	19	16	81 857	99 085	86 058	22
2919 00	Reststoffe aus der Produktion von Eisen-, Stahl- u. Temperguß	1000 t *	362	88	112				
	darunter zum Absatz bestimmt	1000 t	-	3	15	-	3 636	6 241	77
2951 10	Leichtmetallformguß aus Aluminium u. Aluminium- legierungen	t *	84 039	100 368	91 932				
2951 70	darunter zum Absatz bestimmt	t	46 566	60 868	56 018	650 872	782 042	731 592	264
	aus Magnesium u. Magnesium- legierungen	t *	.A	.A	.A				
2951 80	darunter zum Absatz bestimmt	t	.A	.A	.A	.A	.A	.A	14
	Sonst. Leichtmetallformguß	t *	.A	.A	.A				
2951	darunter zum Absatz bestimmt	t	.A	.A	.A	.A	.A	.A	2
	insgesamt	t *	84 904	101 377	92 896				
	darunter zum Absatz bestimmt	t	47 244	61 538	56 653	678 096	807 679	756 200	.
2954 11	Schwermetallformguß aus Kupfer	t *	.A	.A	.A				
2954 12	darunter zum Absatz bestimmt	t	7 759	277	278	9 221	5 908	6 078	21
	aus Rotguß	t *	5 965	7 603	8 577				
2954 13	darunter zum Absatz bestimmt	t	3 251	3 873	4 007	44 802	44 893	47 580	62
	aus Messing	t *	9 274	12 563	10 733				
2954 14	darunter zum Absatz bestimmt	t	1 463	1 756	1 494	19 634	21 808	19 901	59
	aus Zinnbronze	t *	1 146	1 245	1 263				
2954 16	darunter zum Absatz bestimmt	t	1 091	1 144	1 181	15 720	17 597	15 905	52
	aus Neusilberlegierungen mit einem Gehalt bis 10 vH Nickel	t *	.A	.A	.A				
2954 19	darunter zum Absatz bestimmt	t	.A	.A	.A	.A	.A	.A	1
	aus anderen Kupferlegierungen	t *	1 776	1 827	2 366				
2954 20	darunter zum Absatz bestimmt	t	1 636	1 541	2 329	15 928	15 688	25 561	31
	aus Blei u. Bleilegierungen	t *	3 143	.A	.A				
2954 30	darunter zum Absatz bestimmt	t	2 700	3 319	3 033	10 816	13 101	11 738	18
	aus Zink u. Zinklegierungen	t *	16 153	18 478	17 865				
2954 40	darunter zum Absatz bestimmt	t	12 881	15 208	14 882	101 409	115 537	112 095	77
	aus Zinn u. Zinnlegierungen	t *	.A	.A	.A				
2954 50	darunter zum Absatz bestimmt	t	12	21	17	864	1 900	1 927	5
	aus Neusilber u. anderen Nik- kellegierungen mit einem Ge- halt über 10 vH Nickel	t *	.A	.A	.A				
2954 90	darunter zum Absatz bestimmt	t	.A	.A	.A	.A	.A	.A	1
	Sonst. Schwermetallformguß	t *	.A	.A	.A				
2954	darunter zum Absatz bestimmt	t	.A	.A	.A	.A	.A	.A	7
	insgesamt	t *	45 433	45 947	44 719				
	darunter zum Absatz bestimmt	t	30 848	27 251	27 387	220 064	241 149	245 925	.
2957 00	Edelmetallformguß	kg *	.A	.A	.A				
	darunter zum Absatz bestimmt	kg	.A	.A	.A	.A	.A	.A	7
2959 00	Reststoffe aus der Produktion von NE-Metall- u. Edelmetallformguß	t *	.A	.A	.A				
	darunter zum Absatz bestimmt	t	.A	.A	.A	.A	.A	.A	1

1) Bitte beachten sie auch die Einführung auf Seite 6 ff.

9 Produktion nach Güterarten und Güterklassen - Deutschland

Melde-Nr.	Erzeugnis	Einheit	M e n g e			W e r t in 1000 DM			Anzahl der Betr.
			1993 3. Vj	1994 2. Vj	1994 3. Vj	1993 3. Vj	1994 2. Vj	1994 3. Vj	
Erzeugnisse der Ziehereien, Kaltwalzwerke und der Stahlverformung									
Kaltwalzwerks- u. Zieherei-Erzeugnisse (ohne Draht)									
3011 10	Blankstahl	t	*	.A	.A	.A			
	darunter zum Absatz bestimmt	t		146 242	170 115	167 640	230 738	272 399	275 949
3011 50	Bandstahl, kalt gewalzt (unter 600 mm Breite)	t	*	380 701	455 606	438 120			
	darunter zum Absatz bestimmt	t		375 819	450 977	433 258	572 064	694 029	686 491
3011 91	Kaltprofile aus Warmbreitband, Breitflachstahl, Blechen oder Bandstahl	t	*	.A	.A	.A			
	darunter zum Absatz bestimmt	t		46 480	55 233	39 936	56 654	74 383	70 211
3011 95	aus oberflächenveredeltem Material	t	*	33 031	27 181	28 198			
	darunter zum Absatz bestimmt	t		33 031	27 181	28 198	57 151	47 678	49 503
3011	insgesamt	t	*	609 346	710 607	676 077			
	darunter zum Absatz bestimmt	t		601 572	703 506	669 032	916 607	1 088 489	1 082 154
Kalt gezogener Draht von Walzdraht gezogen mit einem Kohlenstoffgehalt bis 0,25 vH (Eisendraht) u. einem Querschnitt von 0,80 mm oder mehr									
3015 21	blank	t	*	441 460	459 905	503 453			
	darunter zum Absatz bestimmt	t		203 807	228 653	240 695	202 812	231 067	243 462
3015 22	verzinkt	t	*	.A	.A	.A			
	darunter zum Absatz bestimmt	t		3 350	3 825	4 095	4 657	5 398	6 011
3015 24	mit anderem Metallüberzug	t	*	-	-	-			
	darunter zum Absatz bestimmt	t		-	-	-			
3015 25	von weniger als 0,80 mm	t	*	.A	.A	.A			
	darunter zum Absatz bestimmt	t		496	656	554	1 652	2 332	2 140
mit einem Kohlenstoffgehalt über 0,25 vH (Stahldraht)									
3015 26	blank	t	*	69 921	81 108	80 831			
	darunter zum Absatz bestimmt	t		63 044	74 129	73 174	103 864	119 506	118 170
3015 28	mit anderem Metallüberzug	t	*	11 538	13 134	13 593			
	darunter zum Absatz bestimmt	t		8 470	10 131	10 611	15 333	18 688	19 569
Von zugekauftem Draht dünner gezogen mit einem Kohlenstoffgehalt bis 0,25 vH (Eisendraht) u. einem Querschnitt von 0,80 mm oder mehr									
3015 51	blank	t	*	31 969	.A	.A			
	darunter zum Absatz bestimmt	t		28 322	33 600	35 970	24 811	29 593	31 364
3015 52	verzinkt	t	*	.A	.A	.A			
	darunter zum Absatz bestimmt	t		.A	.A	.A	.A	.A	.A
3015 54	mit anderem Metallüberzug	t	*	.A	.A	.A			
	darunter zum Absatz bestimmt	t		.A	.A	.A	.A	.A	.A
3015 55	von weniger als 0,80 mm	t	*	.A	.A	.A			
	darunter zum Absatz bestimmt	t		1 108	1 281	1 113	4 259	4 791	4 566
mit einem Kohlenstoffgehalt über 0,25 vH (Stahldraht)									
3015 56	blank	t	*	.A	.A	.A			
	darunter zum Absatz bestimmt	t		96	141	126	703	693	514
3015 58	mit anderem Metallüberzug	t	*	.A	.A	.A			
	darunter zum Absatz bestimmt	t		.A	.A	.A	.A	.A	.A
3015 70	Schweißdraht u. Schweißstäbe	t	*	.A	.A	.A			
	weder umhüllt noch gefüllt	t		.A	.A	.A			
3015 90	darunter zum Absatz bestimmt	t	*	14 486	17 068	16 694	37 593	41 776	41 920
	Kunststoffüberzogener Draht	t	*	.A	.A	.A			
	darunter zum Absatz bestimmt	t		4 541	6 374	5 494	6 579	8 739	7 327
3015	insgesamt	t	*	590 850	635 365	679 633			
	darunter zum Absatz bestimmt	t		330 060	379 939	392 856	405 226	467 679	480 097
Drahterzeugnisse									
3017 11	Umhüllte Stabelektroden u. Fülldrähte	t		10 540	9 924	10 067	56 688	55 065	55 308
3017 14	Stacheldraht	t		.A	.A	.A	.A	.A	.A
3017 18	Drahtseile u. -litzen aus Eisen u. Stahl	t		31 326	36 364	35 902	124 904	144 865	141 379
	Drahtgeflecht	t							
3017 32	blank oder verzinkt	t		10 250	10 429	9 729	19 985	20 229	19 592
3017 33	Kunststoffüberzogen	t		9 021	10 018	9 265	12 569	16 826	14 769
3017 34	Betonstahlmatten nach DIN 488	t		453 343	458 200	499 972	281 410	290 540	325 280
3017 35	Geschweißte Abstandhalter u. Gitterträger für Betonbewehrung	t		47 599	38 664	45 396	46 262	38 038	44 733
3017 38	Geschweißte Drahtgitter nach sonst. Normen	t		36 691	42 261	41 476	70 598	76 763	80 616
3017 41	Drahtgewebe	t							
	Metalltücher u. Egoutteure	t		1 933	906	930	39 110	42 014	42 489
3017 49	Sonst. Drahtgewebe	t		4 628	4 418	4 474	52 013	58 317	61 839
	Matratzen- u. Polsterbestandteile	t							
3017 52	Polster- u. Matratzenfedern	t		.A	.A	.A	.A	.A	.A
3017 54	Matratzenketten, -haken u. -stützen	t		289	335	246	3 720	2 651	1 642
3017 57	Federkerne für Matratzen u. Polstermöbel	t		22 053	29 526	23 966	120 913	167 593	134 046
3017 91	Drahtnägeln u. -stifte, einschl. Formerstifte u. ä.	t		8 396	8 676	9 088	16 554	20 189	20 996
3017 97	Sackverschlüsse, Ösendraht, Stiefeleisen, Stoßplatten u. Drahtkorn	t		6 765	5 256	5 399	16 588	14 450	14 858
3017	insgesamt	t		642 913	655 030	695 952	861 671	947 842	957 773

9 Produktion nach Güterarten und Güterklassen - Deutschland

Melde-Nr.	Erzeugnis	Einheit	M e n g e			W e r t in 1000 DM			Anzahl der Betr.
			1993 3. Vj	1994 2. Vj	1994 3. Vj	1993 3. Vj	1994 2. Vj	1994 3. Vj	
	Gesensschmiedestücke, Freiformschmiedestücke bis 125 kg Rohgewicht, Kaltfließpreßteile aus Stahl								
3021 21	Gesensschmiedestücke für Kraftfahrzeuge	t	58 994	76 805	71 038	252 204	308 675	285 138	58
3021 25	für Personenkraftwagen	t	48 192	61 990	52 521	153 052	173 189	151 429	49
3021 31	für Nutzfahrzeuge								
3021 31	für Maschinenbauerzeugnisse								
3021 32	für Landmaschinen u. Acker- schlepper	t	3 164	4 579	4 021	13 271	19 551	16 611	31
3021 32	für Hebezeuge u. Förder- mittel	t	6 925	8 014	7 723	30 035	32 675	31 696	29
3021 33	für Bau- u. Baustoffmaschinen	t	12 855	15 841	13 569	47 277	56 995	48 681	25
3021 39	für sonst. Maschinenbauerzeugnisse	t	8 468	11 668	10 448	48 297	55 722	53 066	44
3021 40	für sonst. Verwendungszwecke	t	22 690	25 931	26 174	116 951	126 278	124 877	60
3021 61	Freiformschmiedestücke geschmiedete oder gewalzte Ringe	t	5 151	7 213	7 117	19 984	26 107	25 807	11
3021 65	Andere Freiformschmiedestücke bis 125 kg Rohgewicht	t	4 100	3 679	3 353	15 920	15 674	14 738	18
3021 71	Rohrform-, Rohrverschluß- u. Rohrverbindungsstücke aus Stahl								
3021 71	Stahlflansche	t	22 827	25 404	24 769	94 381	100 804	102 042	31
3021 72	Bogen, Winkel u. Muffen, mit Gewinde	t	388	494	506	4 104	5 134	4 909	4
3021 74	Andere Rohrform-, Rohrverschluß- u. Rohrverbindungsstücke zum Stumpf u. Einschweißen	t	8 752	8 133	7 207	51 796	51 833	47 934	23
3021 79	Sonst. Rohrform-, Rohrverschluß- u. Rohrverbindungsstücke	t	4 602	6 372	7 791	60 993	74 995	88 420	18
3021 81	Kaltfließpreßteile	t	7 287	9 604	8 992	55 316	68 402	63 562	17
3021 82	für Kraftfahrzeuge	t	369	539	583	4 740	5 670	6 208	8
3021 83	für Maschinenbauerzeugnisse	t							
3021 83	für elektrotechnische Erzeugnisse	t	283	386	397	3 375	4 601	4 581	6
3021 89	für sonst. Verwendungszwecke	t	4 519	5 060	4 647	21 655	23 382	22 331	15
3021	insgesamt	t	219 566	271 712	250 856	993 351	1 149 687	1 092 030	.
	Preß-, Zieh- u. Stanzteile mit einem Stückgewicht über 50 g								
3022 21	für Kraftfahrzeuge								
3022 21	für Personenkraftwagen	t	50 591	66 099	61 744	257 451	326 725	307 412	99
3022 25	für Nutzfahrzeuge	t	25 338	31 832	26 885	105 494	115 856	103 727	43
3022 30	für Maschinenbauerzeugnisse	t	8 253	10 229	10 881	39 739	47 253	50 084	68
3022 40	für elektrotechnische Erzeugnisse	t	4 975	5 490	5 326	31 825	36 860	36 544	51
3022 90	für sonst. Verwendungszwecke	t	46 935	45 381	45 361	301 257	299 493	307 818	151
3022	insgesamt	t	136 092	159 030	150 197	735 766	826 187	805 585	.
	Federn aus Stahl oder NE-Metall								
3023 11	Tragfedern aus Stahl								
3023 11	Blattfedern	t	5 992	6 021	5 382	26 107	26 204	22 753	15
3023 13	Parabelfedern	t	5 515	7 890	7 617	26 168	36 004	35 383	6
3023 14	Schraubenfedern	t	14 084	17 825	15 551	78 224	95 187	85 595	22
3023 15	Stabilisatoren	t	4 637	6 463	5 589	24 190	31 770	27 950	6
3023 16	Drehstabfedern	t	1 457	1 506	2 010	12 940	13 441	16 219	4
3023 31	Technische Federn aus Stahl								
3023 31	Schraubendruckfedern	t	6 028	7 111	7 527	68 845	79 677	81 943	57
3023 32	Schraubenzugfedern	t	2 359	2 733	2 729	20 288	24 572	24 148	40
3023 33	Drehfedern (Schenkelfedern)	t	1 372	1 466	1 534	14 796	16 813	18 179	32
3023 34	Flachfedern	t	6 050	7 254	6 965	72 080	82 238	77 679	41
3023 35	Spiralflachfedern	t	992	995	927	16 146	17 535	15 398	10
3023 36	Fellerfedern	t	603	767	673	17 681	20 197	20 874	7
3023 37	Torsionsstabfedern	t	744	963	903	7 544	9 557	7 223	8
3023 38	Drahtformfedern	t	1 277	1 480	1 464	14 587	19 375	16 709	25
3023 42	Sonst. Federn aus Stahl								
3023 42	kaltgeformt	t	1 077	1 377	1 335	20 582	24 291	25 029	31
3023 43	warmgeformt	t	326	287	294	1 922	1 746	1 952	8
3023 91	Federn aus NE-Metall	t	556	668	705	19 491	21 546	20 860	30
3023	insgesamt	t	53 070	64 813	61 207	441 591	520 153	497 894	.
	Ketten aus Stahl oder NE-Metall								
3024 20	Ketten aus Stahl								
3024 20	Gleitschutzketten aus Stahl	t	1 058	795	773	15 579	16 980	12 570	4
3024 51	Geschweißte Ketten aus Stahl mit einer größten Querschnittsabmessung des Materials bis 16 mm	t	4 992	5 110	4 262	38 152	39 703	25 114	13
3024 55	über 16 mm	t	5 645	5 789	6 561	22 256	23 923	31 688	13
3024 60	Ungeschweißte Ketten aus Stahl	t	876	951	981	6 915	8 029	8 457	6
3024 70	Kettenteile aus Stahl	t	.A	.A	.A	.A	.A	.A	2
3024 90	Ketten aus NE-Metall	t	.A	.A	.A	.A	.A	.A	4
3024	insgesamt	t	13 385	13 490	13 286	87 069	92 539	81 720	.

9 Produktion nach Güterarten und Güterklassen - Deutschland

Melde-Nr.	Erzeugnis	Einheit	M e n g e			W e r t in 1000 DM			Anzahl der Betr.
			1993 3. Vj	1994 2. Vj	1994 3. Vj	1993 3. Vj	1994 2. Vj	1994 3. Vj	
	Schrauben, Bolzen, Muttern, Schwellenschrauben, Schraubhaken, Nieten, Splinte, Keile, Unterlegscheiben u. ähnliche Waren aus Eisen oder Stahl								
3025 21	Schwellenschrauben	t	2 380	1 274	1 792	4 568	2 706	3 724	4
3025 24	Andere Holzschrauben	t	6 567	6 858	6 858	30 866	30 869	30 829	19
3025 26	Schraubhaken, Ring- u. ösen-schrauben	t	1 862	1 854	1 827	8 770	9 880	10 051	12
3025 28	Gewindeformende Schrauben aus Stahl, nichtrostend	t	767	802	796	6 228	5 797	6 120	10
3025 29	aus sonst. Stahl	t	6 852	7 690	7 521	50 571	56 313	55 810	14
3025 33	Andere Schrauben u. Bolzen mit Gewinde zum Befestigen von Oberbaumaterial für Bahnen	t	654	1 455	1 466	4 393	8 019	9 081	9
3025 34	ohne Kopf	t	4 468	4 686	4 750	33 055	35 374	35 950	30
3025 36	mit Kopf u. Schlitz oder Kreuzschlitz	t	356	571	520	5 462	6 427	5 410	11
3025 38	aus Stahl, nichtrostend	t	4 617	5 898	5 489	39 547	49 650	48 039	30
3025 52	aus sonst. Stahl	t	390	509	501	4 566	5 601	5 632	5
3025 53	mit Kopf u. Innensechskant	t	2 867	3 858	4 063	25 158	30 250	31 760	13
3025 54	aus Stahl, nichtrostend	t	1 319	1 490	1 450	9 799	10 293	10 667	10
3025 56	aus sonst. Stahl, mit einer Zugfestigkeit von weniger als 800 n/mm2	t	6 522	6 785	7 746	25 302	26 250	29 332	21
3025 57	800 n/mm2 oder mehr	t	14 627	15 995	16 205	69 087	70 305	68 855	21
3025 58	mit sonst. Kopfformen	t	232	230	82	3 801	3 939	1 280	7
3025 59	aus Stahl, nichtrostend	t	17 064	20 130	19 637	123 826	132 630	132 111	37
3025 65	aus sonst. Stahl	t	316	294	429	2 307	1 894	3 106	5
3025 66	Schraubdübel, Gewindehülsen u. ähnliche Waren mit Gewinde	t	8 700	11 935	14 774	53 886	72 944	79 016	23
3025 74	Federringscheiben u. andere Sicherungsscheiben	t	5 601	6 331	6 141	43 749	51 546	53 947	20
3025 76	Gleisbaufederringe	t	377	439	446	3 416	4 975	4 984	4
3025 77	Andere Unterlegscheiben	t	620	436	239	2 250	1 206	758	4
3025 78	Nieten (Vollnieten)	t	5 957	6 497	6 871	24 309	27 109	28 807	15
3025 80	Splinte, Keile u. ähnliche Waren ohne Gewinde	t	2 002	2 437	2 492	13 018	12 756	12 071	8
3025 95	aus Draht hergestellt	t	2 015	1 949	2 047	7 834	8 505	8 203	8
3025 99	sonst. Art	t	717	808	988	12 884	15 500	18 743	11
3025	insgesamt	t	97 653	111 245	115 128	608 652	680 738	694 286	.
	Schrauben, Bolzen, Muttern, Schraubhaken, Nieten, Splinte, Keile, Unterlegscheiben u. ähnliche Waren aus NE-Metall aus Aluminium oder Aluminiumlegierungen								
3026 11	Schrauben u. Bolzen mit Gewinde	t	197	205	178	1 900	2 222	1 881	10
3026 14	Muttern, Gewindehülsen u. ähnliche Waren mit Gewinde	t	.A	.A	.A	.A	.A	.A	2
3026 17	Unterlegscheiben, Nieten, Splinte, Keile u. ähnliche Waren ohne Gewinde	t	99	181	159	1 925	2 550	2 958	9
3026 41	aus Kupfer oder Messing	t	.A	.A	.A	.A	.A	.A	1
3026 43	Holzschrauben	t	.A	.A	.A	.A	.A	.A	1
3026 45	Andere Schrauben u. Bolzen mit Gewinde	t	70	83	71	1 036	1 215	1 103	6
3026 47	Muttern	t	-	-	-	-	-	-	-
3026 49	Gewindehülsen u. ähnliche Waren mit Gewinde	t	.A	.A	.A	.A	.A	.A	3
3026 71	Unterlegscheiben, Nieten, Splinte u. ähnliche Waren ohne Gewinde	t	162	149	135	3 083	2 120	1 875	9
3026 74	aus sonstigen NE-Metallen	t	357	448	456	8 297	10 605	10 648	21
3026 77	Schrauben u. Bolzen mit Gewinde	t	96	95	83	1 990	2 205	2 138	7
3026	insgesamt	t	568	235	236	4 428	5 314	5 270	7
3027 10	Pulvermetallurgische Erzeugnisse	t	1 641	1 623	1 515	23 317	28 141	27 602	.
3027 41	Körner u. Pulver aus Roheisen, Spiegeleisen, Eisen oder Stahl	t	.A	.A	.A	.A	.A	.A	5
3027 42	Pulvermetallurgische Erzeugnisse aus Eisen oder Stahl	t	3 760	4 664	4 639	71 469	86 469	83 194	13
3027 43	für Kraftfahrzeuge	t	193	206	262	4 074	4 074	5 096	6
3027 44	für Maschinenebauerzeugnisse	t	544	804	881	5 917	6 850	7 415	8
3027 49	für elektrotechnische Erzeugnisse	t	33	34	38	876	815	956	5
3027 71	für Büromaschinen u. Datenverarbeitungsgeräte	t	678	705	764	14 933	15 323	15 887	9
3027 72	für sonst. Verwendungszwecke	t	38	41	43	1 593	1 527	1 437	3
3027 79	Pulvermetallurgische Erzeugnisse aus NE-Metall	t	56	83	92	2 860	3 813	3 415	5
3027	insgesamt	t	125	150	150	13 635	14 113	14 341	8

9 Produktion nach Güterarten und Güterklassen - Deutschland

Melde-Nr.	Erzeugnis	Einheit	M e n g e			W e r t i n 1000 DM			Anzahl der Betr.
			1993 3. Vj	1994 2. Vj	1994 3. Vj	1993 3. Vj	1994 2. Vj	1994 3. Vj	
	Drehteile aus Metall gedrehte Schrauben, Bolzen, Mutter, Unterlegscheiben u. ähnliche Waren								
3028 11	aus Stahl, nichtrostend	t	5 529	5 618	4 983	77 950	81 854	75 076	112
3028 13	aus sonst. Stahl	t	20 220	20 493	15 745	146 328	145 353	127 387	151
3028 15	aus Kupfer oder Messing	t	1 510	1 650	1 646	22 569	25 447	25 958	69
3028 17	aus Aluminium	t	363	381	368	6 949	6 570	6 323	47
3028 19	aus sonst. NE-Metall	t	2 219	2 573	2 455	38 925	44 048	43 466	52
	sonst. Drehteile (Automaten- drehteile)								
	für Maschinenbauerzeugnisse								
3028 31	Armaturen	t	7 902	7 686	7 452	80 166	87 724	85 830	67
3028 39	Sonst. Maschinenbauerzeugnisse	t	6 163	6 145	6 232	49 390	63 698	63 705	101
3028 41	für Straßenfahrzeuge u. Zuliefererzeugnisse	t	10 932	13 875	13 285	149 841	189 858	184 395	101
3028 44	für Wasserfahrzeuge	t	13	16	15	255	279	280	5
3028 46	für Luft- u. Raumfahrzeuge	t	30	43	39	532	735	681	8
3028 49	für elektrotechnische Erzeugnisse	t	1 227	1 466	1 355	30 760	38 531	35 139	59
3028 51	für feinmechanische u. optische Erzeugnisse	t	1 015	1 156	1 062	24 309	31 385	29 877	55
3028 55	für Eisen-, Blech- u. Metallwaren	t	1 300	1 349	1 397	17 428	17 972	19 198	45
3028 59	für sonst. Erzeugnisse	t	6 088	6 790	7 087	74 132	92 458	97 974	113
3028	insgesamt	t	64 513	69 241	63 121	719 534	825 912	795 275	.
3029 00	Sonst. Erzeugnisse der Stahlver- formungA	.A	.A	74
	Reparaturen, Oberflächenver- edlung, Härtung, Montagen, Schweißerei-, Schlosserei-, Dre- herei- u.ä. Arbeiten								
3092 00	Reparaturen von Erzeugnissen der Stahlverformung	10 887	13 317	13 589	20
	Oberflächenveredlung u. Härtung								
	Metallische Überzüge								
3093 11	im galvanischen Verfahren	306 420	323 825	328 417	236
	dav. Lohnveredlung	263 288	275 420	277 899	207
	Eigenveredlung	43 132	48 405	50 518	29
3093 14	im Schmelzverfahren	168 667	157 755	165 986	95
	dav. Lohnveredlung	156 985	145 649	153 242	86
	Eigenveredlung	11 682	12 106	12 744	9
3093 17	im Spritzverfahren	20 267	22 569	22 687	18
	dav. LohnveredlungA	.A	.A	15
	EigenveredlungA	.A	.A	3
	Nichtmetallische Überzüge								
3093 21	Eloxieren	140 642	138 818	139 843	74
	dav. Lohnveredlung	122 636	121 862	123 397	63
	Eigenveredlung	18 006	16 956	16 446	11
3093 25	Lackieren	104 233	99 755	111 549	96
	dav. Lohnveredlung	96 069	91 455	103 133	87
	Eigenveredlung	8 164	8 300	8 416	9
3093 28	Sonst. nichtmetallische Überzüge	64 428	65 145	71 650	72
	dav. Lohnveredlung	60 919	61 588	67 316	68
	Eigenveredlung	3 509	3 557	4 334	4
3093 50	Wärmebehandeln	77 703	96 393	99 123	89
	dav. Lohnveredlung	71 630	91 336	94 216	81
	Eigenveredlung	6 073	5 057	4 907	8
3093 70	Aufdampfen von metallischen Überzügen	42 658	54 159	47 835	13
	dav. LohnveredlungA	.A	.A	10
	EigenveredlungA	.A	.A	3
3093 90	Sonst. Oberflächenveredlung	119 514	133 128	142 440	77
	dav. Lohnveredlung	74 394	64 985	67 705	61
	Eigenveredlung	45 120	68 143	74 735	16
3093	insgesamt	1 044 532	1 091 547	1 129 530	.
3097 00	Montagen von Erzeugnissen der Stahlverformung	32 070	36 215	44 454	30
	Schweißerei-, Schlosserei-, Dreherei- u.ä. Arbeiten								
3099 10	Schweißereiarbeiten allgemeiner Art (soweit nicht zur Produktion gehörend)	69 019	61 252	68 097	85
3099 30	Schlossereiarbeiten (soweit nicht zur Produktion gehörend)	163 416	151 631	160 853	204
3099 40	Dreherei- u. Fräsereiarbeiten (soweit nicht zur Produktion gehörend)	120 885	130 827	136 080	190
3099 50	Schleifereiarbeiten (soweit nicht zur Produktion gehörend)	30 411	32 910	36 477	74
3099 70	Beschlagschmiede-, Kunstschmiede- u. Reparaturschmiedearbeiten	14 266	14 150	13 813	12
3099 80	Ländliche Reparatur-Werkstatt- arbeiten	15 010	12 188	11 883	13
3099	insgesamt	413 007	402 958	427 203	.

9 Produktion nach Güterarten und Güterklassen - Deutschland

Melde- Nr.	Erzeugnis	Einheit	M e n g e			W e r t in 1000 DM			Anzahl der Betr.
			1993 3. Vj	1994 2. Vj	1994 3. Vj	1993 3. Vj	1994 2. Vj	1994 3. Vj	
	Stahlbauerzeugnisse u.								
	Schienenfahrzeuge								
	Fertigteilbauten Überwiegend aus Metall								
	Hallen Überwiegend aus Eisen oder Stahl								
3111 11	ohne Einbauten	t	62 794	60 497	69 408	256 967	224 517	263 265	155
3111 14	mit Einbauten wie Kranbahnen, Bühnen, Treppen, Zwischenwänden, Regale usw.	t	28 392	24 311	26 162	102 401	84 825	89 046	67
3111 17	Andere Fertigteilbauten Überwiegend aus Eisen oder Stahl	t	29 582	26 717	27 263	174 603	167 545	179 837	52
		1000 m2	266	290	270				
3111 50	Fertigteilbauten (Gebäude) Überwiegend aus NE-Metall	t	1 237	1 795	1 381	17 755	18 211	20 049	12
		1000 m2	180	190	180				
3111	insgesamt	t	122 005	113 320	124 214	551 726	495 098	552 197	.
	Konstruktionen aus Stahl								
3114 11	Skelettkonstruktionen ohne Dach u. Außenwände	t	136 235	129 439	125 550	451 028	418 317	421 062	282
3114 15	Stütz- u. Trägerkonstruktionen	t	89 172	77 552	77 463	299 126	251 479	294 467	241
3114 21	Türme u. Gittermaste	t	17 175	18 468	17 478	58 155	63 303	61 716	61
3114 23	Gerüstkonstruktionen	t	37 475	46 552	47 860	222 762	256 612	268 656	61
3114 31	Brücken u. Brückenelemente	t	15 664	11 397	14 105	60 619	48 542	57 883	22
3114 35	Signalbrücken, Brücken für Rohr- u. Kabelleitungen	t	1 552	2 794	580	5 399	7 557	2 101	12
3114 40	Stahlwasserbauten	t	2 246	3 936	5 599	37 580	32 767	69 818	12
3114 50	Konstruktionen für den Tunnel- u. Schachtausbau	t	9 957	5 876	5 087	23 621	12 485	10 453	4
3114 70	Schalungsgerüste u. sonst. Schalungsmaterial aus Stahlprofilen	t	29 262	30 257	29 355	159 695	164 771	167 728	24
	Bauelemente u. andere Klein- konstruktionen aus Stahl								
3114 81	Tore u. Türen aus gewalzten oder stranggepreßten Stahlprofilen	t	37 593	28 505	31 254	213 578	186 459	207 431	206
3114 84	Fenster aus gewalzten oder stranggepreßten Stahlprofilen	t	947	880	885	21 013	20 844	21 567	40
		1000 m2	31	26	29				
3114 87	Türzargen aus gewalzten oder stranggepreßten Stahlprofilen	t	328	309	352	5 759	5 707	6 641	9
3114 91	Glasdächer sowie gleichartige verglaste Bauteile	t	3 083	2 404	2 866	56 790	54 203	52 735	19
		1000 m2	103	112	89				
3114 92	Dachstühle, Dachbinder u. Deckenträger aus gewalzten oder stranggepreßten Stahlprofilen	t	2 767	3 093	3 084	16 861	13 449	15 499	26
3114 93	Abdeckungen (Lichtgitter) u. Roste aus gewalzten oder stranggepreßten Stahlprofilen	t	33 654	32 851	36 492	104 797	96 407	106 549	69
3114 95	Installationswände u. Sanitärzellen mit einem Rahmen aus gewalzten oder stranggepreßten Stahlprofilen	t	1 596	1 536	2 096	16 396	15 233	20 936	12
3114 97	Sonstige Bauelemente aus gewalzten oder stranggepreßten Stahlprofilen	t	34 238	30 887	34 627	170 823	159 550	177 430	204
3114 99	Sonstige Konstruktionen aus gewalzten oder stranggepreßten Stahlprofilen	t	26 192	24 787	25 338	126 692	119 118	117 029	171
3114 09	Konstruktionsteile aus gewalzten oder stranggepreßten Stahlprofilen	t	21 455	28 245	29 960	94 143	115 857	119 426	51
		t	500 591	479 768	490 031	2 144 837	2 042 660	2 199 127	.
3114	insgesamt	t							
	Erzeugnisse für den Grubenausbau								
3117 10	Erzeugnisse aus Profilstahl u. Stahlschienen für den Streckenausbau	t	53 371	43 884	44 841	65 434	55 571	59 221	14
3117 21	Hydraulische Grubenstempel (Einzelstempel) 1)	t							1
3117 25	Schreitender hydraulischer Grubenausbau 1)	t							3
3117 50	Strebaubaueinrichtungen	t	.A	.A	.A	.A	.A	.A	2
3117 07	Zubehör, Einzel- u. Ersatzteile für hydraulische Grubenstempel 2)	t	4 013	10 117	11 942	22 347	64 610	77 567	12
3117 08	für andere Erzeugnisse für den Grubenausbau	t	.A	.A	.A	.A	.A	.A	16
3117	insgesamt	t	64 671	60 989	63 624	119 354	147 610	163 158	.
	Konstruktionen aus Aluminium								
3118 11	Skelettkonstruktionen ohne Dach u. Außenwände	t	2 554	3 290	2 668	19 535	22 059	20 695	21
3118 14	Brücken u. Brückenelemente, Türme u. Gittermaste	t	54	62	54	5 725	2 068	2 004	6
3118 17	Gerüstkonstruktionen	t	2 618	2 837	2 429	33 770	39 475	32 796	10
3118 31	Tore u. Türen aus gewalzten oder stranggepreßten Aluminiumprofilen	t	12 564	11 134	12 311	211 168	207 903	234 418	251
		1000 m2	342	320	356				

1) In Meldenummer 3117 07 enthalten. - 2) Enthält auch die Meldenummer 3117 21, 3117 25.

9 Produktion nach Güterarten und Güterklassen - Deutschland

Melde-Nr.	Erzeugnis	Einheit	M e n g e			W e r t i n 1000 DM			Anzahl der Betr.
			1993 3. Vj	1994 2. Vj	1994 3. Vj	1993 3. Vj	1994 2. Vj	1994 3. Vj	1994 3. Vj
3118 33	Fenster aus gewalzten oder stranggepreßten Aluminiumprofilen unverglast	t	14 979	14 772	14 641	212 536	203 045	214 258	146
3118 35	verglast	t	15 322	14 866	16 052	352 988	367 358	372 948	261
3118 39	Türzargen aus gewalzten oder stranggepreßten Aluminiumprofilen	1000 m2	544	516	523				
3118 51	Glasdächer sowie gleichartige verglaste Bauteile	t	715	454	638	2 707	4 484	4 433	8
3118 53	Andere Dächer, Dachbinder u. Deckenträger aus gewalzten oder stranggepreßten Aluminiumprofilen	1000 m2	20 607	27 216	24 133	44 571	47 892	48 157	29
3118 55	Abdeckungen (Lichtgitter) u. Roste aus gewalzten oder stranggepreßten Aluminiumprofilen	t	286	257	270				
3118 57	Installationswände u. Sanitärzellen mit einem Rahmen aus gewalzten oder stranggepreßten Aluminiumprofilen	t	2 551	2 578	3 012	18 614	17 866	20 853	15
3118 59	Sonstige Bauelemente aus gewalzten oder stranggepreßten Aluminiumprofilen	t	298	241	353	4 835	3 935	5 518	9
3118 90	Sonst. Konstruktionen aus gewalzten oder stranggepreßten Aluminiumprofilen	t	1 309	1 194	1 080	12 379	11 533	10 034	8
3118 09	Konstruktionsteile aus gewalzten oder stranggepreßten Aluminiumprofilen	t	15 827	14 475	15 718	262 360	251 648	267 873	141
3118	insgesamt	t	1 797	2 053	1 950	28 342	30 701	28 577	29
3118		t	1 910	2 429	2 803	16 981	19 974	23 085	21
3118		t	93 105	97 601	97 842	1 226 511	1 229 941	1 285 649	.
3121 11	Weichen, Kreuzungen u.ä. ortsfestes Gleismaterial	t							
3121 15	Weichen u. Kreuzungen aus Kopfschienen	t	12 580	10 468	9 491	38 354	33 957	30 390	9
3121 70	aus Rillenschienen	t	.A	.A	.A	.A	.A	.A	6
3121	Drehscheiben, Prellböcke u.ä. ortsfestes Gleismaterial	t	.A	.A	.A	.A	.A	.A	4
3121	insgesamt	t	18 549	13 640	11 938	55 696	50 073	43 698	.
3127 00	Weichen, Kreuzungen u.ä. ortsfestes Gleismaterial für Feld- u. Industriebahnen	t	164	235	245	825	1 731	1 183	3
3120 09	Teile von Weichen, Kreuzungen u.ä. ortsfestem Gleismaterial	11 512	9 192	9 455	6
3151 12	Dampfkessel, Behälter u. Rohrleitungen	t							
3151 14	Dampfkessel (Dampferzeuger)	t							
3151 17	Wasserrohrkessel mit Kohlen- oder Elektrobeheizung	t	4 112	11 028	8 448	61 868	91 234	82 171	9
3151 18	mit Ölbeheizung	t	2 061	2 108	1 826	30 836	26 208	34 891	12
3151 19	mit Gasbeheizung	t	197	180	181	4 796	4 211	5 161	4
3151 41	mit sonst. Beheizung	t	810	1 184	946	15 799	19 796	19 842	5
3151 43	mit kombinierter Beheizung	t	2 987	4 725	7 293	41 405	61 090	75 859	8
3151 45	Großwasserraumkessel mit Ölbeheizung	t	.A	.A	.A	.A	.A	.A	8
3151 49	mit Gasbeheizung	t	.A	.A	.A	.A	.A	.A	4
3151 72	mit Kohlen-, Elektro- u. sonst. Beheizung	t	1 111	880	863	14 924	10 298	10 199	5
3151 75	mit kombinierter Beheizung	t	.A	2 204	936	.A	20 432	11 347	3
3151 79	Dampfkessel sonst. Bauart	t	361	321	383	6 850	5 836	6 373	4
3151 08	Kessel zum Erzeugen von überhitztem Wasser	t	209	369	381	3 582	5 189	6 725	5
3151	Thermoblockkessel	t	.A	46	117	.A	927	1 979	4
3151	Sonst. Dampfkessel	43 802	38 844	33 687	24
3151	Teile für Dampfkessel	291 751	351 691	341 246	.
3151	insgesamt				
3152 11	Kernreaktoren, Maschinen u. Apparate für die Isotopentrennung	t	-	-	-	-	-	-	-
3152 15	Kernreaktoren	t	70	23	23	3 448	2 340	1 737	3
3152 09	Maschinen u. Apparate für die Isotopentrennung	t	131	1 043	537	3 947	11 161	7 739	3
3152	Teile für Kernreaktoren (ohne solche für Isotopentrennung)	t	201	1 066	560	7 395	13 501	9 476	.
3152	insgesamt	t							
3153 40	Feuerungen u. Beheizungseinrichtungen für Dampfkessel	t	.A	.A	.A	.A	.A	.A	3
3153 71	für flüssigen Brennstoff	t	2 683	2 056	2 653	34 314	26 335	36 810	9
3153 75	für pulverisierten festen Brennstoff oder für Gas	t	906	787	764	11 475	9 779	9 805	5
3153 78	für stückigen Brennstoff	t	-	-	-	-	-	-	-
3153 90	Kombinierte Feuerungen	t	-	-	-	-	-	-	-
3153 08	Elektrische Beheizungseinrichtungen für Dampfkessel	t	.A	.A	.A	.A	.A	.A	3
3153	Einzel- u. Ersatzteile	t	3 951	3 132	3 568	52 583	42 329	50 633	.
3153	insgesamt	t							

9 Produktion nach Güterarten und Güterklassen - Deutschland

Melde-Nr.	Erzeugnis	Einheit	M e n g e			W e r t i n 1000 DM			Anzahl der Betr.
			1993 3. Vj	1994 2. Vj	1994 3. Vj	1993 3. Vj	1994 2. Vj	1994 3. Vj	
	Hilfsapparate u. Rauchgasreinigungsanlagen für Dampfkessel, Kondensatoren für Dampfkraftmaschinen								
3154 20	Hilfsapparate für Dampfkessel Speisewasser- u. Luftvorwärmer, Überhitzer, Wärmeaustauscher	t	11 264	6 065	7 470	78 186	54 689	58 351	27
3154 30	Dampfsammler, Dampf- u. Wärmespeicher, Heißdampfkühler, Schlammkratzer, Rußbläser, Rauchgasrückführungen u. ä.	t	570	721	958	7 547	9 016	12 069	4
3154 40	Andere Hilfsapparate	t	155	692	372	4 389	4 975	5 961	7
3154 81	Rauchgasreinigungsanlagen	t	.A	.A	.A	.A	.A	.A	2
3154 83	Entstaubungsanlagen	t	.A	.A	.A	.A	.A	.A	1
3154 85	Entschwefelungsanlagen	t	.A	.A	.A	.A	.A	.A	1
3154 89	Entstickungsanlagen	t	.A	.A	.A	.A	.A	.A	1
3154 90	Sonstige Anlagen	t	.A	.A	.A	.A	.A	.A	2
3154 09	Kondensatoren für Dampfkraftmaschinen	t	-	-	.A	-	-	.A	1
3154	Einzel- u. Ersatzteile	24 943	11 730	20 742	8
3154	insgesamt	152 230	104 926	130 955	.
	Behälter aus Eisen oder Stahl, mit einem Fassungsvermögen über 100 m³								
3155 11	für verdichtete oder verflüssigte Gase	t	14 934	8 661	9 763	79 216	66 602	69 773	19
3155 13	für andere gasförmige Stoffe	t	2 133	990	1 293	10 269	5 085	7 011	9
3155 15	für flüssige Stoffe	t	6 493	6 429	8 300	53 519	49 351	53 488	48
3155 19	für feste Stoffe	t	10 860	9 083	6 797	73 091	68 592	51 500	28
	Behälter aus Aluminium, mit einem Fassungsvermögen über 100 m³								
3155 51	für verdichtete oder verflüssigte Gase	t	.A	.A	.A	.A	.A	.A	1
3155 55	für andere Stoffe	t	2 308	2 026	2 007	21 859	24 575	18 760	3
3155 70	Mäntel für Hoch-, Schmelz-, Kokerai- u. Kupolöfen sowie Winderhitzer	t	.A	.A	.A	.A	.A	.A	3
3155 90	Sonst. Kesselschmiedeerzeugnisse	t	1 364	1 126	1 567	7 747	5 999	9 666	9
3155 08	Einzel- u. Ersatzteile	t	8 250	6 533	9 444	15 103	11 617	15 096	16
3155	insgesamt	t	47 369	35 639	39 637	275 980	245 537	230 283	.
	Rohrleitungen aus Stahl oder NE-Metall für industrielle Zwecke								
3156 10	Druckrohrleitungen u. Zubehör für Wasserkraftwerke aus nahtlosen Stahlrohren	t	389	257	256	2 148	1 744	2 367	5
	Sonst. Rohrleitungen aus Eisen oder Stahl sowie deren Zubehör								
3156 21	aus nahtlosen Stahlrohren	t	13 504	10 901	12 488	119 201	102 550	113 317	66
3156 25	aus Stahlblech	t	17 654	21 504	16 735	67 043	63 987	60 294	34
3156 27	aus Gußeisen	t	-	-	-	-	-	-	-
3156 40	Rohrleitungen aus NE-Metall	t	185	199	235	3 725	3 919	4 202	6
3156 08	Spezialteile für Rohrleitungen	t	4 708	4 162	5 170	51 130	43 233	53 136	21
3156	geschweißt oder geschmiedet insgesamt	t	36 440	37 023	34 884	243 247	215 433	233 316	.
	Zentralheizungskessel aus Gußeisen								
3157 21	mit Elektroheizung	St	.A	-	.A	.A	-	.A	1
3157 25	mit sonstiger sowie kombinierter Heizung	St	79 510	81 437	93 594	222 579	200 275	249 756	10
	aus Stahl								
3157 51	mit Elektroheizung	St	.A	.A	.A	.A	.A	.A	2
3157 52	mit Kohlenheizung	St	1 064	.A	.A	3 088	.A	.A	6
3157 53	mit Ölheizung	St	67 595	71 839	58 838	111 660	131 751	116 572	12
3157 55	mit Gasheizung	St	22 716	21 025	20 248	36 576	34 876	33 708	6
3157 59	mit kombinierter Heizung	St	44 796	48 807	55 577	130 658	124 590	143 297	16
3157 07	Teile für Zentralheizungskessel	t	-	-	-	-	-	-	-
3157 08	Hilfsapparate für Zentralheizungskessel	t	-	-	-	-	-	-	-
3157	Sonstige Teile für Zentralheizungskessel	4 838	16 621	17 910	9
3157	insgesamt	510 989	512 619	565 813	.
	Transportbehälter (Container) über 3 m³ Nutzraum								
3159 10	Abfallmulden u. Abfallcontainer über 3 m³ Nutzraum	t	16 572	18 039	16 188				
	davon aus Stahl	St	16 870	16 283	15 380	44 611	47 229	45 513	70
	Leichtmetall	St	15 310	16 723	15 032				
	Leichtmetall	t	14 620	14 839	13 746	42 283	45 189	43 541	63
	Leichtmetall	t	1 262	1 316	1 156				
	Leichtmetall	St	2 250	1 444	1 634	2 328	2 040	1 972	6
3159 50	Andere Container über 3 m³ Nutzraum	t	11 938	11 641	11 058				
	davon aus Stahl	St	8 406	9 597	7 601	80 805	84 797	70 674	46
	Leichtmetall	t	9 888	9 121	8 913				
	Leichtmetall	St	5 084	5 222	5 714	65 426	66 513	53 958	38
	Leichtmetall	t	2 050	2 520	2 145				
3159 09	Zubehör, Einzel- u. Ersatzteile	.	3 322	4 375	1 887	15 379	18 284	16 716	8
3159	insgesamt	743	1 424	958	7
3159	insgesamt	126 159	133 450	117 145	.

9 Produktion nach Güterarten und Güterklassen - Deutschland

Melde-Nr.	Erzeugnis	Einheit	M e n g e			W e r t in 1000 DM			Anzahl der Betr. 1994 3. Vj
			1993 3. Vj	1994 2. Vj	1994 3. Vj	1993 3. Vj	1994 2. Vj	1994 3. Vj	
3171 10	Lokomotiven Diesellokomotiven mit mechanischer, hydraulischer u. elektrischer Kraftübertragung, sonst. Lokomotiven	t	.A	.A	.A				
3171 50	Elektrische Lokomotiven	St	.A	.A	.A	.A	.A	.A	4
3171 08	Zubehör, Einzel- u. Ersatzteile	t	.A	.A	.A	.A	.A	.A	-
3171	insgesamt	142 948	67 361	49 638	14
3172 10	Triebwagen, Schienenomnibusse für Eisenbahnen	t	.A	.A	.A				
3172 50	für Straßenbahnen, Hochbahnen, Untergrundbahnen, Schwebbahnen	St	.A	.A	.A	.A	.A	.A	5
3172	insgesamt	St	4 448	7 377	6 303	.A	.A	.A	3
		St	129	175	150	242 844	400 421	362 940	.
3173 10	Personenwagen u.a. schienengebundene Spezialwagen für Eisenbahnen	t	.A	.A	.A				
3173 60	für Straßenbahnen, Hochbahnen, Untergrundbahnen, Schwebbahnen	St	.A	.A	.A	.A	.A	.A	6
3173	insgesamt	St	13 779	10 760	8 418	.A	.A	.A	2
		St	264	224	174	318 009	268 316	192 106	.
3175 10	Schienengebundene Güterwagen für Eisenbahnen	t	.A	.A	-				
	Standardgüterwagen	St	.A	.A	-	.A	.A	-	-
3175 30	Spezialgüterwagen	t	4 825	3 357	2 442				
3175 50	Kesselwagen u. dgl.	St	153	133	181	38 047	29 493	17 940	3
3175 90	Andere Spezialgüterwagen	t	.A	.A	.A	.A	.A	.A	1
3175	für Feld- u. Industriebahnen	St	.A	.A	.A	.A	.A	.A	3
	insgesamt	St	16 158	8 871	7 348	118 472	64 755	40 932	.
		St	924	445	404				
3179 10	Teile für Schienenfahrzeuge Dreh- u. Lenkgestelle für Schienenfahrzeuge	t	6 443	3 732	2 919				
3179 50	Andere Teile für Schienenfahrzeuge	St	1 567	895	763	69 874	51 299	48 671	10
3179	insgesamt	169 553	147 627	146 977	45
		239 427	198 926	195 648	.
3192 59	Reparaturen u. Überholungen an Transportbehältern (Containern) u. Schienenfahrzeugen	St	36 480	38 804	39 014	23 756	21 892	22 535	18
3192 70	Transportbehälter (Container) über 3 m3 Nutzraum								
3192	Überholte bzw. reparierte Schienenfahrzeuge, Wiederherstellungsarbeiten u. Reparaturen an Oberbaumaterial	208 597	159 303	162 799	45
	insgesamt	232 353	181 195	185 334	.
3199 11	Baustellenarbeiten (auch im Tage-lohn) Montagen, Um- u. Wiederaufbau, Reparaturen aller Art an Fertigteilbauten Überwiegend aus Stahl oder Leichtmetall im Hochbau	131 060	118 782	139 086	141
3199 12	an sonst. Hochbaukonstruktionen aus Stahl oder Leichtmetall	170 594	152 250	149 162	102
3199 13	an Brücken aus Stahl oder Leichtmetall	42 853	34 119	38 864	22
3199 14	an Stahlwasserbauten	10 497	3 648	13 847	14
3199 17	an Erzeugnissen für den Grubenausbau	14 794	13 721	16 983	17
3199 19	an sonst. Stahl- oder Leichtmetallkonstruktionen	298 879	299 181	313 208	316
3199 20	an Weichen u. Kreuzungen u.ä. Gleismaterial	35 792	118 087	94 742	16
3199 51	an Dampfkesseln, Feuerungen u. Hilfsapparaten	270 314	252 047	359 137	74
3199 55	an ortsfesten Behältern	91 731	105 794	106 439	52
3199 56	an Rohrleitungen	1 433 226	1 024 562	1 177 794	308
3199	insgesamt	2 499 740	2 122 191	2 409 262	.

9 Produktion nach Güterarten und Güterklassen - Deutschland

Melde-Nr.	Erzeugnis	Einheit	M e n g e			W e r t in 1000 DM			Anzahl der Betr.
			1993 3. Vj	1994 2. Vj	1994 3. Vj	1993 3. Vj	1994 2. Vj	1994 3. Vj	
	Maschinenbauerzeugnisse (einschl. Ackerschleppern)								
	Metallbearbeitungsmaschinen der spanabhebenden Formung								
3211 13	Hobel-, Stoß- u. Rämmaschinen Hobel- u. Stoßmaschinen (auch Sonderbauarten)	t St	100 21	82 18	84 21	2 529	2 192	2 657	4
3211 17	Rämmaschinen	t St	234 21	126 17	176 15	11 262	5 879	6 603	4
3211 23	Dreh- u. Abstechmaschinen Spitzendrehmaschinen	t St	764 467	1 280 525	1 843 401	32 628	51 387	64 994	8
3211 24	Senkrechtdrehmaschinen (ein- u. mehrspindelig), Karusseldrehmasch.	t St	1 644 54	1 129 61	1 699 106	50 830	37 057	72 534	7
3211 25	Kleindrehmaschinen Uhrmacherdrehstühle, Mechaniker- u. Nachdrehmaschinen	t St	.A .A	.A .A	.A .A	.A	.A	.A	3
3211 27	Abstechmaschinen u. -automaten, Dreh-, Bohr- u. Abstechmaschinen (kombiniert)	t St	.A .A	.A .A	.A .A	.A	.A	.A	2
3211 28	Sonstige Drehmaschinen	t St	344 22	689 21	514 35	22 543	31 911	33 016	8
	Drehautomaten u. Revolverdrehmaschinen								
3211 32	Frontdrehmaschinen (ein- u. mehrspindelig)	t St	323 38	409 59	240 33	21 111	25 487	14 779	4
3211 33	Revolverdrehmaschinen (Trommel-, Stern- u. Flächtschrevolverdrehmaschinen)	t St	290 54	435 95	403 81	14 690	23 945	19 944	6
3211 35	Mehrspindel-Drehautomaten	t St	.A .A	.A .A	.A .A	.A	.A	.A	4
3211 36	Einspindel-Stangenautomaten	t St	486 123	707 178	696 175	40 108	64 086	60 043	5
3211 37	Andere Einspindel-Drehautomaten	t St	.A .A	.A .A	.A .A	.A	.A	.A	1
	Bohrmaschinen, Innen- u. Außengewindeschneidmaschinen								
3211 41	Tisch-, Säulen- u. Ständerbohrmaschinen (auch in Reihenanordnung)	t St	356 7 223	327 2 116	335 2 062	8 732	8 224	8 639	9
3211 42	Radialbohrmaschinen	t St	48 21	51 23	91 45	1 465	1 519	1 830	5
3211 44	Ausbohr- (Boring) u. Koordinaten-Bohrmaschinen	t St	.A .A	497 26	320 20	.A	18 474	12 890	4
3211 46	Mehrspindelbohrmaschinen, senkrecht u. waagerecht	t St	.A .A	.A .A	.A .A	.A	.A	.A	1
3211 48	Sonst. Bohrmaschinen (Drilling)	t St	.A .A	.A .A	.A .A	.A	.A	.A	3
3211 49	Innen- u. Außengewindeschneidmaschinen	t St	30 481	49 683	41 512	2 322	3 502	3 072	5
	Fräsmaschinen, Waagerecht-Bohr- u. -Fräsmaschinen								
3211 52	Konsolfräsmaschinen (waagerecht, senkrecht u. universal), Handhebelfräsmaschinen	t St	261 107	89 34	43 26	15 304	2 834	2 377	4
3211 53	Senkrecht-, Rundtisch- u. Trommelfräsmaschinen (ohne Konsolfräsmaschinen)	t St	185 20	211 23	81 6	6 548	7 707	3 823	4
3211 54	Plan- u. Langfräsmaschinen	t St	576 21	1 211 16	1 090 14	19 015	22 590	22 407	4
3211 55	Werkzeugfräsmaschinen	t St	825 182	1 370 338	1 116 299	42 399	69 860	63 335	10
3211 57	Kopier- u. Gravierfräsmaschinen	t St	205 350	64 398	107 416	8 579	4 574	5 850	4
3211 58	Waagerecht-Bohr- u. -Fräsmaschinen (kombiniert)	t St	481 39	474 44	268 44	13 281	12 770	8 595	4
3211 59	Sonst. Fräsmaschinen (Gewinde-, Nuten-, Blechkanten-, Langloch-, Nockenwellen-, Walzenzapfen-, Schlüssel-Fräsmaschinen)	t St	206 260	371 337	173 215	14 861	24 756	15 758	5
3211 61	Säge-, Feil- u. Trennmaschinen Kalt- u. Warmkreissägemaschinen	t St	524 447	663 598	842 568	16 206	20 098	20 950	4
3211 65	Bandsägemaschinen	t St	541 310	849 504	868 560	11 507	21 189	18 564	6
3211 66	Trennmaschinen	t St	.A .A	449 797	288 427	.A	18 669	13 002	4
3211 68	Sonstige Sägemaschinen (auch Feilmaschinen und kombinierte Säge- u. Feilmaschinen)	t St	.A .A	217 580	175 548	.A	6 846	5 118	4

StBA, FS4, R 3.1

9 Produktion nach Güterarten und Güterklassen - Deutschland

Melde-Nr.	Erzeugnis	Einheit	M e n g e			W e r t in 1000 DM			Anzahl der Betr.
			1993 3. Vj	1994 2. Vj	1994 3. Vj	1993 3. Vj	1994 2. Vj	1994 3. Vj	
3211 71	Schleif-, Hon-, Läpp- u. Poliermaschinen	t	.A	.A	.A				
3211 72	Außen-Rundschleifmaschinen	St	.A	.A	.A	.A	.A	.A	5
3211 73	Spitzenlose Außen-Rundschleifmaschinen	t	.A	.A	.A				
3211 74	Innen-Rundschleifmaschinen (einschl. futterloser Innen-Rundschleifmaschinen)	St	.A	.A	.A	.A	.A	.A	1
3211 75	Rundschleifmaschinen für Sonderzwecke (Kurbelwellen-, Walzen-, Gewinde-, Kegel-, Radsatzschleifmaschinen (auch Ovalschleifmaschinen)	t	107	79	140				
3211 76	Flächschleifmaschinen	St	16	14	21	5 216	8 649	13 273	3
3211 77	Läppmaschinen	t	827	487	496				
3211 78	Werkzeugschleifmaschinen für Instandhaltung u. Neuproduktion	St	249	120	104	50 860	34 302	26 806	5
3211 79	Honmaschinen	t	1 097	1 164	1 097				
3211 80	Sonst. Schleif-, Läpp- u. Poliermaschinen (Blech- u. Bandstahlschleif- u. -poliermaschinen, Rohrschleif- u. -poliermaschinen, Polier- u. Putztrommeln	St	186	210	197	37 785	36 408	34 648	9
3211 81	Verzahnmaschinen	t	.A	.A	.A	.A	.A	.A	3
3211 82	Fräsmaschinen für Stirn- u. Kegelräder, Keilwellen, Zahnstangen u. Schnecken (Teil-, Wälz- u. Wälzstoßverfahren)	St	609	688	747				
3211 83	Schleif-, Läpp-, Polier- u. Schabmaschinen für Verzahnungen u. Keilwellen	t	2 263	2 871	2 361	37 428	46 138	46 213	11
3211 84	Sonst. Verzahnmaschinen	St	.A	.A	.A	.A	.A	.A	2
3211 85	Andere Metallbearbeitungsmaschinen der spanabhebenden Formung u. Aufbaueinheiten	t	741	993	1 012				
3211 86	Bearbeitungsmaschinen mit Funkenerosion	St	2 261	2 000	1 824	39 822	53 264	52 659	30
3211 87	Bearbeitungsmaschinen mit Ultraschall, Elektronenstrahl u. Laser	t	474	412	307				
3211 88	Fertigungsstraßen (Transferstraßen)	St	48	58	44	33 462	32 181	28 584	6
3211 89	Schalttisch- u. Schalttrommelmaschinen	t	213	408	386				
3211 90	Bearbeitungszentren für kubische Werkstücke	St	20	25	24	22 447	27 889	16 520	4
3211 91	für rotationssym. Werkstücke	t	217	150	174				
3211 92	Flexible Fertigungseinrichtg.	St	53	46	48	15 335	14 214	12 234	6
3211 93	Sonstige Werkzeugmaschinen der spanabhebenden Formung	t	326	399	351				
3211 94	Aufbaueinheiten	St	68	69	78	24 335	25 468	26 859	5
3211 95	Zubehör, Einzel- u. Ersatzteile für Metallbearbeitungsmaschinen	t	58	233	171				
3211 96	insgesamt	St	43	65	175	6 215	24 495	11 983	4
3211 97	Metallbearbeitungsmaschinen der spanlosen Formung	t	2 508	1 197	1 560				
3211 98	Hämmer, Schmiede-, Niet-, Biege- u. Richtmaschinen	St	66	48	42	158 993	79 395	90 647	5
3211 99	Schmiedewalz- u. Stauchmaschinen	t	488	511	831				
3211 100	Nietmaschinen	St	61	72	56	39 803	42 587	60 292	10
3212 11	Schleif-, Hon-, Läpp- u. Poliermaschinen	t	2 648	2 874	3 131				
3212 12	Außen-Rundschleifmaschinen	St	107	183	191	109 973	132 689	135 693	18
3212 13	Innen-Rundschleifmaschinen (einschl. futterloser Innen-Rundschleifmaschinen)	t	988	1 432	1 412				
3212 14	Rundschleifmaschinen für Sonderzwecke (Kurbelwellen-, Walzen-, Gewinde-, Kegel-, Radsatzschleifmaschinen (auch Ovalschleifmaschinen)	St	111	177	221	46 162	60 428	62 165	8
3212 15	Flächschleifmaschinen	t	830	1 003	1 121				
3212 16	Läppmaschinen	St	52	60	53	52 064	50 303	51 932	5
3212 17	Werkzeugschleifmaschinen für Instandhaltung u. Neuproduktion	t	792	586	825				
3212 18	Honmaschinen	St	518	355	372	39 306	20 518	31 781	12
3212 19	Sonst. Schleif-, Läpp- u. Poliermaschinen (Blech- u. Bandstahlschleif- u. -poliermaschinen, Rohrschleif- u. -poliermaschinen, Polier- u. Putztrommeln	t	189	257	396				
3212 20	Verzahnmaschinen	St	1 172	1 616	1 697	8 838	11 610	14 244	19
3212 21	Fräsmaschinen für Stirn- u. Kegelräder, Keilwellen, Zahnstangen u. Schnecken (Teil-, Wälz- u. Wälzstoßverfahren)	t	9 936	9 677	10 765				
3212 22	Schleif-, Läpp-, Polier- u. Schabmaschinen für Verzahnungen u. Keilwellen	St	34 527	36 004	37 918	266 921	244 626	265 198	236
3212 23	Sonst. Verzahnmaschinen	t	19 492	15 905	14 572				
3212 24	Andere Metallbearbeitungsmaschinen der spanabhebenden Formung u. Aufbaueinheiten	St	.	.	.	1 493 730	1 522 075	1 560 440	.
3212 25	Bearbeitungsmaschinen mit Funkenerosion	t	.A	.A	.A				
3212 26	Bearbeitungsmaschinen mit Ultraschall, Elektronenstrahl u. Laser	St	.A	.A	.A	.A	.A	.A	3
3212 27	Fertigungsstraßen (Transferstraßen)	t	.A	.A	.A				
3212 28	Schalttisch- u. Schalttrommelmaschinen	St	.A	.A	.A	.A	.A	.A	1
3212 29	Bearbeitungszentren für kubische Werkstücke	t	.A	.A	.A				
3212 30	für rotationssym. Werkstücke	St	.A	.A	.A	.A	.A	.A	4
3212 31	Flexible Fertigungseinrichtg.	t	.A	.A	.A				
3212 32	Sonstige Werkzeugmaschinen der spanabhebenden Formung	St	.A	.A	.A	.A	.A	.A	4
3212 33	Aufbaueinheiten	t	.A	.A	.A				
3212 34	Zubehör, Einzel- u. Ersatzteile für Metallbearbeitungsmaschinen	St	.A	.A	.A				
3212 35	insgesamt	t	.A	.A	.A				
3212 36	Metallbearbeitungsmaschinen der spanlosen Formung	St	.A	.A	.A				
3212 37	Hämmer, Schmiede-, Niet-, Biege- u. Richtmaschinen	t	.A	.A	.A				
3212 38	Schmiedewalz- u. Stauchmaschinen	St	.A	.A	.A	.A	.A	.A	1
3212 39	Nietmaschinen	t	.A	.A	.A				
3212 40	insgesamt	St	.A	.A	.A	.A	.A	.A	4

9 Produktion nach Güterarten und Güterklassen - Deutschland

Melde-Nr.	Erzeugnis	Einheit	M e n g e			W e r t in 1000 DM			Anzahl der Betr.
			1993 3. Vj	1994 2. Vj	1994 3. Vj	1993 3. Vj	1994 2. Vj	1994 3. Vj	
3212 17	Biege- u. Richtmaschinen für Rohre, Wellen, Stangen u. Profile	t St	391 659	452 398	529 282	16 238	15 511	17 725	19
	Pressen mit mechanisch. Antrieb für die Metallbearbeitung								
3212 21	Pressen mit Hand- u. Fußantrieb	t St	23 1 609	44 2 614	48 2 589	871	1 411	1 705	7
3212 22	Exzenter- u. Kurbelpressen bis 1600 kn Preßkraft	t St	616 77	754 91	798 85	19 549	24 542	24 605	13
3212 23	Über 1600 kn Preßkraft	t St	4 614 35	2 349 13	4 152 17	114 570	54 393	78 922	6
3212 24	Stanzautomaten	t St	234 42	333 59	476 52	30 179	29 232	27 727	3
3212 25	Kniehebel- u. Kurbelziehpressen	t St	606 1 655	247 2 303	470 2 390	24 887	9 803	13 086	5
3212 29	Sonstige Pressen mit mechanischem Antrieb	t St	3 025 233	478 369	4 592 340	85 070	26 313	109 851	10
	Pressen mit hydraulisch. Antrieb für die Metallbearbeitung								
3212 31	Hydraulische Einständerpressen	t St	198 58	285 65	440 66	6 959	8 174	9 815	14
3212 32	Hydraulische Zweiständer-, Zweisäulen- u. Viersäulenpressen	t St	976 85	1 095 115	1 053 101	18 956	19 723	21 276	12
3212 33	Hydraulische Ziehpressen	t St	1 634 32	2 105 40	1 142 37	37 883	48 946	35 142	5
3212 34	Hydraulische Gesenkbiegepressen	t St	901 58	825 67	1 309 87	11 646	11 490	15 804	7
3212 38	Sonst. hydraulische Pressen	t St	1 822 137	781 121	1 704 126	43 848	17 408	36 434	13
	Blechbearbeitungsmaschinen (ohne Pressen)								
3212 41	Scheren u. Stenzen mit Hand- u. Fußantrieb	t St	71 158	83 176	66 139	898	1 035	986	5
3212 42	Scheren mit mechanischem Antrieb	t St	544 528	512 549	591 2 169	11 695	11 992	17 078	18
3212 43	Scheren mit hydraul. Antrieb	t St	2 906 234	2 297 286	3 391 285	43 463	32 597	48 332	14
3212 44	Lochstanz- u. Nibbelmaschinen	t St	894 250	1 716 340	1 566 296	29 822	53 987	53 167	7
3212 45	Blechrict-, Blechrundbiege- u. Blechabkantmaschinen	t St	2 208 790	1 366 828	1 597 758	82 136	45 404	45 938	23
3212 46	Bördel-, Sicken-, Falz-, Umschlag-, Umroll- u. Wulstmaschinen	t St	159 632	169 788	141 597	6 687	7 236	5 657	8
3212 47	Drück- u. Planierbänke, Gewindedrückmaschinen	t St	227 17	115 12	250 19	12 134	5 779	11 618	5
3212 48	Blechwalz- u. Rundwalzmaschinen	t St	316 70	215 65	319 65	15 155	10 367	13 476	7
3212 49	Sonstige Blechbearbeitungsmaschinen	t St	158 240	163 81	154 237	7 335	10 575	7 381	11
	Drahtbe- u. -verarbeitungsmaschinen								
3212 51	Drahtziehmaschinen	t St	1 140 151	916 159	879 170	40 077	30 248	28 180	8
3212 54	Drahtbiegemaschinen	t St	65 17	140 23	89 14	4 432	6 367	3 373	5
3212 58	Drahtseil- u. Kabelmaschinen	t St	1 479 525	822 290	1 041 342	49 949	28 777	31 927	11
3212 59	Sonst. Drahtbe- u. -verarbeitungsmaschinen	t St	1 437 1 163	1 544 1 080	1 209 899	78 659	86 976	68 028	28
	Pressen für die Herstellung von Bolzen, Schrauben, Nieten, Muttern u. dgl.								
3212 72	Pressen für die Herstellung von Bolzen, Schrauben, Nieten, Muttern u. dgl.	t St	.A .A	.A .A	.A .A	.A	.A	.A	3
3212 76	Gewindeschneid-, -roll- u. -walzmaschinen für Bolzen, Schrauben u. Muttern	t St	.A .A	.A .A	.A .A	.A	.A	.A	5
	Sonstige Metallbearbeitungsmaschinen der spanlosen Formung								
3212 81	Bearbeitungszentren der spanlosen Formung	t St	.A .A	.A .A	.A .A	.A	.A	.A	1
3212 83	Flexible Fertigungseinrichtungen vorwiegend umformend arbeitend	t St	.A .A	.A .A	.A .A	.A	.A	.A	1
3212 89	Sonstige Maschinen der spanlosen Formung	t St	.A .A	.A .A	.A .A	.A	.A	.A	15
3212 09	Zubehör, Einzel- u. Ersatzteile	t	8 674	7 008	9 115	194 636	160 826	212 210	150
3212	insgesamt	t St	36 695 10 585	27 821 15 368	39 165 13 481	1 047 202	797 098	1 027 245	.

9 Produktion nach Güterarten und Güterklassen - Deutschland

Melde-Nr.	Erzeugnis	Einheit	M e n g e			W e r t in 1000 DM			Anzahl der Betr.
			1993 3. Vj	1994 2. Vj	1994 3. Vj	1993 3. Vj	1994 2. Vj	1994 3. Vj	
	Hütten- u. Walzwerkseinrichtungen								
3213 11	Einzelmaschinen	t	2 406	1 705	776	28 428	28 467	18 143	8
3213 15	für Warmwalzwerke	t	3 422	1 398	799	15 215	10 892	10 529	8
	Maschinelle Anlagen								
3213 21	für Warmwalzwerke	t	6 315	10 116	4 704	107 414	385 765	113 487	9
3213 25	für Kaltwalzwerke	t	1 340	3 509	3 349	35 820	150 748	90 755	6
3213 40	Hilfsmaschinen für Walzwerke	t	1 259	850	813	14 911	16 913	9 421	11
3213 50	Einzelmaschinen für Hochöfen								
	u. Stahlwerke	t	2 161	4 790	3 832	33 332	72 632	62 552	6
3213 60	Maschinelle Anlagen für Hochöfen u. Stahlwerke	t	1 287	12 969	4 295	45 470	258 843	68 720	4
3213 09	Zubehör, Einzel- u. Ersatzteile	t	5 391	4 937	6 506	80 537	78 116	100 151	69
3213	insgesamt	t	23 581	40 274	25 076	361 127	1 002 376	473 758	.
	Industrieöfen, Brenner u. Feuerungen								
	Industrieöfen u. Ofenanlagen für die Eisen- u. Metallind.								
3214 12	zur thermischen Gewinnung	t	344	128	485	9 817	2 829	10 186	3
3214 13	zum Schmelzen u. Gießen	t	174	419	251	1 388	3 338	1 943	6
3214 14	zur Wärmebehandlung, Oberflächenbehandlung u. -ver-								
	bindung von Metallen	t	2 226	1 169	1 332	68 303	30 244	33 063	21
3214 19	Sonstige Industrieöfen	t	348	259	269	4 292	4 827	4 245	5
	Industrieöfen u. Ofenanlagen für andere Industrien								
3214 33	für die Zement-, Kalk-, Gips-, grob- u. feinkeramische- sowie Glasindustrie	t	3 036	4 401	6 105	41 364	49 987	57 339	8
3214 38	für sonst. Industrien	t	306	782	510	4 156	6 237	7 791	4
	Brenner u. Feuerungen								
3214 81	für festen u. pastösen Brennstoff	t	.A	.A	-	.A	.A	-	-
3214 84	für flüssigen Brennstoff	St	2 634	2 399	2 488				
3214 87	für gasförmigen Brennstoff	St	121 344	113 954	114 966	130 086	112 878	118 136	29
3214 88	für flüssigen oder gasförmigen Brennstoff (kombinierte Öl-/Gasbrenner)	t	18 621	16 993	18 000	36 666	39 865	44 223	28
	Zubehör, Einzel- u. Ersatzteile für Industrieöfen	t	2 955	1 453	1 750	15 729	13 474	14 406	28
3214 07	Teile für Brenner	t	613	670	571	13 503	16 316	15 468	19
3214	insgesamt	t	13 646	12 599	14 784	337 444	288 833	315 564	.
	Gießereimaschinen								
3215 10	Formmaschinen u. -anlagen	t	3 595	775	1 987	61 706	18 737	34 636	15
3215 20	Aufbereitungsmaschinen u. -anlagen für Gießereisande	t	1 335	616	4 872	27 919	9 054	25 248	9
3215 30	Gußputzmaschinen u. -einrichtungen	t	627	386	836	17 455	7 505	21 089	6
3215 60	Gießmaschinen	t	297	274	630	16 975	12 802	25 708	7
3215 90	Sonstige Gießereimaschinen	t	43	157	94	3 252	4 191	3 395	5
	Zubehör, Einzel- u. Ersatzteile für Gießereimaschinen								
3215 01	Modelle u. Modelleinrichtungen	t	1 679	1 383	1 423	57 502	66 728	65 494	59
3215 04	Spezialzubehör für Gießereimaschinen	t	295	183	177	5 255	2 925	2 649	6
3215 07	Einzel- u. Ersatzteile für Gießereimaschinen	t	857	1 016	1 171	21 988	22 397	24 567	27
3215	insgesamt	t	8 728	4 788	11 190	212 052	144 339	202 786	.
	Prüfmaschinen								
	Maschinen u. Geräte für die mechanische Prüfung von metallischen Stoffen								
3216 11	Universal- u. Zugfestigkeitsprüfmaschinen	t	120	115	103				
3216 12	Härteprüfmaschinen	St	219	227	108	16 190	16 376	16 651	6
3216 18	Sonstige Prüfmaschinen für metallische Stoffe	St	13	17	21				
3216 20	Maschinen u. Geräte für die mechanische Prüfung von nicht-metallischen Stoffen	t	115	120	132	2 014	2 124	2 379	4
	Funktions- u. ä. Prüfmaschinen								
3216 92	Auswuchtmaschinen	t	220	98	162	22 561	9 594	16 089	8
	Leistungsprüfstände								
3216 93	Leistungsprüfstände	St	283	297	462	17 042	21 175	23 041	18
3216 99	Sonst. Prüfmaschinen u. Geräte	t	2 213	2 261	2 509				
3216 08	Teile u. Zubehör für Prüfmaschinen	St	661	760	838	69 308	47 435	49 777	4
3216	insgesamt	St	669	577	602				
	Teile u. Zubehör für Prüfmaschinen	t	1 895	1 664	2 163	66 688	61 378	81 499	15
	Teile u. Zubehör für Prüfmaschinen	St	1 920	1 954	1 914	25 947	22 281	22 083	17
3216	insgesamt	t	443	329	229	14 810	16 570	14 256	32
	Teile u. Zubehör für Prüfmaschinen	St	3 635	3 279	3 977				
	Teile u. Zubehör für Prüfmaschinen	St	5 136	5 139	5 265	234 560	196 933	225 775	.

9 Produktion nach Güterarten und Güterklassen - Deutschland

Melde-Nr.	Erzeugnis	Einheit	M e n g e			W e r t in 1000 DM			Anzahl der Betr.
			1993 3. Vj	1994 2. Vj	1994 3. Vj	1993 3. Vj	1994 2. Vj	1994 3. Vj	
3217 11	Holzbe- u. -verarbeitungsmaschinen, auch zum Bearbeiten von Kork, Bein, Kunststoff u.ä. Sägemaschinen für Holz u.ä. Vertikal- u. Horizontalgatter	t St	482 145	490 138	436 123	8 596	7 231	7 183	8
3217 13	Bandsägemaschinen	t St	169 616	211 577	294 2 027	5 404	4 905	7 723	11
3217 15	Kreissägemaschinen für Querschnitt	t St	200 2 091	249 2 905	208 2 416	8 868	9 735	10 605	12
3217 16	für Längsschnitt	t St	431 702	377 338	407 87	14 175	10 598	11 510	9
3217 17	für Längs- u. Querschnitt Tischlerkreissägemaschinen	t St	644 11 794	272 4 082	243 3 710	8 205	3 609	3 437	7
3217 18	Formatkreissägemaschinen	t St	1 333 1 001	1 879 1 249	1 415 1 062	34 514	46 266	37 520	12
3217 19	Sonst. Sägemaschinen	t St	900 19 824	1 153 12 235	902 16 003	19 821	17 267	13 868	14
3217 21	Hobel-, Fräs-, Bohr- u. Stemm- maschinen für Holz u.ä. Hobelmaschinen für einseitige Bearbeitung	t St	1 050 7 804	1 161 8 381	898 6 667	19 076	22 460	15 889	11
3217 22	Fräsmaschinen für einseitige Bearbeitung	t St	391 1 404	331 1 274	202 1 123	10 858	8 729	5 632	15
3217 23	Hobel- u. Fräsmaschinen für zwei- u. mehrseitige Bear- beitung	t St	2 374 825	2 955 1 078	2 796 832	65 061	80 938	80 286	18
3217 26	Dübelloch- u. sonst. Bohrmaschinen	t St	426 761	512 859	346 592	23 601	29 694	21 825	17
3217 28	Stemmaschinen (mit Stemmket- te, Langlochfräsbohrer u.a. oder mit einer Kombination dieser Werkzeuge arbeitend)	t St	25 114	17 114	30 104	1 144	818	918	5
3217 31	Dreh- u. Kopiermaschinen, Schleif- u. Poliermaschinen Drehmaschinen, Kopiermaschi- nen für allseitige Bearbei- tung	t St	131 658	228 718	248 669	4 935	7 321	8 861	7
3217 35	Plattenschleifmaschinen	t St	526 330	596 348	611 342	15 082	18 973	19 286	8
3217 39	Sonst. Schleif- u. Polierma- schinen	t St	69 45	57 42	61 49	2 886	2 445	2 920	6
3217 41	Maschinen zum Zerkleinern, Schneiden u. Verbinden Zerkleinerungsmaschinen, Zer- spaner, Schneidemaschinen für Holzwohle u.a.	t St	2 252 966	2 607 1 888	3 008 1 728	37 974	48 143	49 495	25
3217 43	Schneide- u. Stanzmaschinen f. Furniere, Brettchen usw.	t St	90 47	125 88	86 71	4 292	6 954	5 414	8
3217 45	Maschinen z. Auftragen haften- der Schichten (auch Belei- mungsmaschinen)	t St	641 2 185	500 2 042	679 1 870	37 671	31 534	39 303	12
3217 47	Faserholz-, Spanholz-, Sperr- holz-, Schichtholz- u. Deck- schichtpressen	t St	6 923 111	13 293 122	17 279 132	83 035	169 193	205 830	8
3217 49	Andere Maschinen zum Zusam- menfügen	t St	2 682 2 300	1 776 2 646	2 287 2 539	133 990	113 813	184 714	26
3217 51	Maschinenkombinationen, Sonder- maschinen u. Hilfseinrichtungen Maschinenkombinationen Kombinierte Tischlerei- maschinen	t St	1 059 86	911 64	2 423 81	11 208	10 177	19 976	8
3217 52	Mehrstufige Formatbearbei- tungs- u. Kantenverleim- maschinen	t St	2 157 588	2 146 521	2 225 573	65 033	60 911	66 800	12
3217 55	Sonst. mehrstufige Maschinen	t St	682 157	1 769 226	1 467 131	23 673	82 237	70 386	13
3217 57	Einzweckmaschinen für Son- derfertigungen	t St	644 11 696	655 10 777	609 6 496	28 041	28 752	28 847	34
3217 58	Hilfsmaschinen u. -einrich- tungen für die Holzbe- u. -verarbeitung	t St	2 542 1 054	2 012 797	2 274 856	66 846	29 868	40 391	22

9 Produktion nach Güterarten und Güterklassen - Deutschland

Melde-Nr.	Erzeugnis	Einheit	M e n g e			W e r t in 1000 DM			Anzahl der Betr.
			1993 3. Vj	1994 2. Vj	1994 3. Vj	1993 3. Vj	1994 2. Vj	1994 3. Vj	
3217 61	Handgeführte Maschinen (ohne Elektrowerkzeuge bis 2 kW)	t	875	1 025	1 083				
3217 65	Kettensägemaschinen	St	149 664	172 483	185 645	68 724	87 968	90 454	4
3217 69	Druckluftbetriebene Heft- u. Nagelmaschinen	t	45	50	48				
3217 69	Sonst. handgeführte Maschinen	St	24 995	27 871	27 873	11 250	11 297	12 704	5
3217 70	Aufbaueinheiten	t	384	449	320				
3217 70		St	7 913	11 258	8 880	11 799	18 122	20 817	11
3217 09	Zubehör, Einzel- u. Ersatzteile	t	30	29	28				
3217	insgesamt	St	1 528	3 242	1 411	1 741	1 698	1 262	6
		t	6 413	5 753	5 911	115 680	109 273	117 347	114
		St	36 571	43 589	48 824				
		.	251 384	268 363	274 092	943 183	1 080 929	1 201 203	.
3218 10	Auswechselbare Werkzeuge für die Metallbearbeitung (ohne solche der Gütergruppe 38)	t	938	1 339	1 363	80 992	70 660	73 789	24
3218 23	Bohrwerkzeuge 1)	t							
3218 24	Gewindewerkzeuge 1)	t	339	431	417	44 418	52 249	51 518	21
3218 25	Gewindebohrwerkzeuge	t	87	93	84	9 569	12 238	10 260	11
3218 29	Gewindeschneidwerkzeuge	t	95	140	155	6 181	8 535	9 060	7
	Gewindewalzwerkzeuge	t	18	4	3	583	465	467	6
3218 41	Sonstige auswechselbare Werkzeuge für die Metallbearbeitung 1)	t							
3218 45	Verzahnwerkzeuge	t	116	147	136	11 385	14 868	13 313	13
	für das Wälz-Fräsverfahren	t							
	für das Stoß- u. Schabeverfahren	t	37	37	48	5 658	5 874	7 599	3
3218 46	Fräswerkzeuge	t	262	307	284	25 986	27 555	25 517	29
3218 47	Räumwerkzeuge u. -vorrichtungen	t	201	193	213	16 060	13 469	12 805	13
3218 48	Reibahlen u. Ausbohrwerkzeuge	t	201	208	191	18 442	19 852	18 953	21
3218 49	Schnitt-, Stanz- u. Formwerkzeuge	t	27 476	19 648	21 975	507 691	528 288	519 869	386
3218 52	Auswechselbare Werkzeuge der in 3218 10 bis 3218 49 genannten Art, mit arbeitendem Teil aus gesinterten Hartmetallen	t							
3218 53	Gewindeschneid- u. -bohrwerkzeuge	t	11	22	20	1 408	3 526	3 102	4
3218 54	Bohrwerkzeuge	t	254	343	330	43 818	63 985	69 729	24
3218 56	Fräswerkzeuge	t	153	94	124	40 632	27 334	30 444	31
3218 57	Reibahlen u. Ausbohrwerkzeuge	t	155	187	196	20 217	26 273	26 581	11
3218 58	Räumwerkzeuge	t	.A	.A	.A	.A	.A	.A	2
3218 59	Verzahnwerkzeuge	t	.A	.A	.A	.A	.A	.A	1
	Sonst. auswechselbare Werkzeuge	t	533	665	748	50 622	52 822	60 939	39
3218 61	Werkzeughalter für Werkzeugmaschinen u. von Hand zu führende Werkzeuge	t							
3218 63	Bohrfutter	t	721	829	837	22 002	25 697	26 397	8
3218 64	Dorne, Spannzangen, Hülsen	t	525	604	580	27 736	33 264	32 133	33
	Selbstöffnende Gewindeschneidköpfe	t	42	64	67	3 373	4 758	4 837	6
3218 65	Sonstige Werkzeughalter	t							
3218 69	Werkzeughalter für Drehmaschinen	t	700	807	783	18 930	23 989	24 843	21
	Andere Werkzeughalter	t	186	200	189	13 207	15 304	14 621	15
3218 81	Werkstückhalter für Werkzeugmaschinen	t							
	Werkstückgebundene Vorrichtungen, Vorrichtungssätze zum Zusammenstellen von werkstückgebundenen Vorrichtungen	t	3 215	3 759	4 590	115 055	101 919	113 757	152
3218 82	Andere Werkstückhalter für Drehmaschinen	t							
3218 83	Handbetätigte Drehfutter u. Planscheiben	t	137	201	187	2 915	4 287	4 005	5
3218 84	Kraftbetätigte Drehfutter und Planscheiben	t	343	330	373	10 211	11 038	13 789	11
3218 86	Drehmaschinenspitzen u. Stirnseitenmitnehmer	t	36	43	32	2 839	3 597	3 566	4
3218 87	Sonstige Werkstückhalter für Drehmaschinen	t	175	191	191	8 030	7 624	7 619	11
3218 89	Maschinenschraubstöcke	t	145	155	150	5 901	5 531	5 665	7
3218 93	Sonstige Werkstückhalter für Werkzeugmaschinen	t	139	206	198	9 604	12 396	12 750	20
3218 96	Teilköpfe u.a. Spezialvorrichtungen für Werkzeugmaschinen	t	567	507	563	24 311	24 104	25 543	19
3218 97	Formen für Metalle oder Hartmetallpulver, zum Druckgießen	t	1 317	1 609	1 687	44 284	44 739	48 771	69
3218 09	Spritzgieß- oder Formpreßwerkzeuge für Kautschuk oder Kunststoff zum Vulkanisieren u.ä.	t	7 157	7 705	7 667	327 728	352 659	357 383	403
3218	Teile zu den vorgenannten Werkzeugen	t	6 733	5 442	5 457	57 729	64 802	63 658	62
	insgesamt	t	53 030	46 522	49 851	1 578 458	1 664 704	1 694 120	.
3219 40	Schweißgeräte u. -maschinen	t							
	Autogen-Schweiß-, -Schneid- u. -Lötgeräte (einschl. Zubehör, Einzel- u. Ersatzteilen)	t	677	735	553	28 858	31 460	25 490	20

1) Werkzeuge dieser Art ganz oder mit einem arbeitenden Teil aus Hartmetall bzw. mit Hartmetall bestückt siehe unter 3218 52 bis 3218 59; Diamantwerkzeuge siehe unter 3829.

9 Produktion nach Güterarten und Güterklassen - Deutschland

Melde-Nr.	Erzeugnis	Einheit	M e n g e			W e r t in 1000 DM			Anzahl der Betr.
			1993 3. Vj	1994 2. Vj	1994 3. Vj	1993 3. Vj	1994 2. Vj	1994 3. Vj	
3219 50	Druckminder-, Stahlflaschen-Ab-sperr- u.-leitungsventile f. die autogene Metallbearbeitung (einschl. Zubehör, Einzel- u. Ersatzteilen)	t	354	321	297	18 484	14 870	13 521	13
3219 70	Maschinen f. autogenes Schwei-ßen, Schneiden u. Oberflächen-härten (einschl. Zubehör, Einzel- u. Ersatzteilen)	t	564	640	907	35 566	30 863	39 735	11
3219 90	Hilfsmittel für die Schweißtechnik	t	346	394	487	9 666	10 537	9 656	15
3219	insgesamt	t	1 941	2 089	2 243	92 574	87 730	88 402	.
3222 25	Verbrennungsmotoren mit Fremdzün-dung (Hub- u. Rotationskolben-motoren, oh. solche für Kraft- u. Luftfahrzeuge)	t	92	120	77
	mit einem Hubraum bis 250 cm3	St	24 074	31 820	20 540
		KW	53 299	72 720	48 929
	darunter zum Absatz bestimmt	t	43	55	35
		St	3 530	4 623	3 146	1 630	2 150	1 485	3
		KW	10 321	12 684	8 735
3222 55	mit einem Hubraum über 250 cm3	t	86	129	82
		St	1 021	1 613	985
		KW	53 080	84 405	50 848
	darunter zum Absatz bestimmt	t	86	129	82
		St	1 021	1 613	985	2 659	4 110	2 786	3
		KW	53 080	84 405	50 848
3222 09	Zubehör, Einzel- u. Ersatzteile für Verbrennungsmotoren mit Fremdzündung	t	669	821	739	7 839	10 785	8 652	7
3222	insgesamt	St	846	1 069	898
		St	25 035	33 433	21 525	4 289	6 260	4 271	.
	darunter zum Absatz bestimmt	t	798	1 004	857
		St	4 551	6 236	4 131	12 128	17 045	12 923	.
	
3223 31	Verbrennungsmotoren mit Selbst-zündung (Dieselmotoren) (ohne solche für Kraftfahrzeuge) für den Antrieb von Wasser-fahrzeugen	t	8	13	2
	bis 100 kW	St	14	27	4	284	387	97	3
		KW	.A	1 908	355
3223 32	Über 100 bis 200 kW	t	45	73	35
		St	54	73	45	1 367	1 796	1 155	4
		KW	9 072	12 132	7 522
3223 33	Über 200 bis 500 kW	t	94	358	210
		St	76	201	155	4 123	12 762	11 745	5
		KW	27 771	76 092	59 351
3223 35	Über 500 bis 1000 kW	t	728	774	669
		St	179	283	264	25 986	35 492	33 021	7
		KW	125 205	197 981	181 777
3223 39	Über 1000 kW	t	3 779	4 629	3 368
		St	115	116	105	128 023	159 738	111 622	7
		KW	284 461	342 979	260 835
3223 40	für den Antrieb von Schienen-fahrzeugen	t	266	258	325
		St	158	126	117
		KW	62 204	60 782	87 365
	darunter zum Absatz bestimmt	t	266	258	325
		St	158	126	117	19 173	18 149	26 107	5
		KW	62 204	60 782	87 365
3223 50	für den Antrieb von Acker-schleppern	t	3 451	4 638	4 279
		St	9 128	12 141	11 269
		KW	558 100	769 493	690 324
	darunter zum Absatz bestimmt	t	2 851	3 746	3 387
		St	7 714	9 899	9 027	48 251	64 759	57 710	5
		KW	441 163	647 413	568 244
3223 81	Andere Verbrennungsmotoren mit Selbstzündung bis 30 kW	t	1 896	2 549	2 086
		St	15 130	21 306	18 200
		KW	214 661	309 089	251 673
	darunter zum Absatz bestimmt	t	1 896	2 549	2 086
		St	15 130	21 306	18 200	42 918	63 795	57 885	3
		KW	214 661	309 089	251 673
3223 82	Über 30 bis 50 kW	t	.A	.A	.A
		St	.A	.A	.A
		KW	.A	.A	.A
	darunter zum Absatz bestimmt	t	1 882	2 905	2 432
		St	6 835	11 582	9 986	36 406	56 830	49 511	6
		KW	275 425	446 579	376 676
3223 83	Über 50 bis 100 kW	t	.A	.A	.A
		St	.A	.A	.A
		KW	.A	.A	.A
	darunter zum Absatz bestimmt	t	3 062	4 758	2 910
		St	11 616	17 666	9 064	109 703	171 600	78 634	10
		KW	758 238	1 178 124	595 059
3223 84	Über 100 bis 200 kW	t	.A	.A	.A
		St	.A	.A	.A
		KW	.A	.A	.A
	darunter zum Absatz bestimmt	t	1 527	2 193	1 521
		St	2 482	3 487	2 676	41 934	60 666	44 379	8
		KW	336 236	492 601	373 854

9 Produktion nach Güterarten und Güterklassen - Deutschland

Melde-Nr.	Erzeugnis	Einheit	M e n g e			W e r t in 1000 DM			Anzahl der Betr.
			1993 3. Vj	1994 2. Vj	1994 3. Vj	1993 3. Vj	1994 2. Vj	1994 3. Vj	
3223 85	Über 200 bis 300 kW	t *	548	709	562				
		St *	594	780	624				
	darunter zum Absatz bestimmt	kW *	148 994	196 904	155 400				
		t	548	709	562	18 759	23 961	20 017	4
		St	594	780	624				
3223 86	Über 300 bis 500 kW	t *	449	739	612				
		St *	344	673	531				
	darunter zum Absatz bestimmt	kW *	129 488	254 639	197 194				
		t	449	739	612	19 624	30 292	25 844	5
		St	344	673	531				
3223 87	Über 500 bis 1000 kW	t *	422	583	355				
		St *	160	193	161				
	darunter zum Absatz bestimmt	kW *	109 872	137 036	110 424				
		t	422	583	355	32 172	38 211	18 624	6
		St	160	193	161				
3223 89	Über 1000 kW	t *	109 872	137 036	110 424				
		St *	3 183	2 883	6 037				
	darunter zum Absatz bestimmt	kW *	323 684	248 195	431 988				
		t	3 183	2 883	6 037	156 381	132 640	218 199	5
		St	157	90	158				
3223 09	Zubehör, Einzel- u. Ersatzteile	kW	323 684	248 195	431 988	317 224	313 826	305 051	55
3223	insgesamt	t	11 844	13 313	13 555				
		St	33 328	41 375	38 959				
	darunter zum Absatz bestimmt	t	47 190	68 744	53 359				
		St	32 584	40 483	38 067				
		St	45 628	66 502	51 117	1 002 328	1 184 904	1 059 601	
3224 00	Gasturbinen (einschl. Zubehör, Einzel- u. Ersatzteilen)	t *	7 918	3 455	5 548				
	darunter zum Absatz bestimmt	kW *	1 332 004	1 595 007	1 656 008	243 515	341 793	361 104	8
		t	7 918	3 455	5 548				
		kW	1 332 004	1 595 007	1 656 008				
3227 10	Dampfturbinen für den Antrieb elektrischer Generatoren	t *	969	3 390	2 025				
		St *	33	19	28				
	darunter zum Absatz bestimmt	kW *	333 015	638 472	766 195	61 041	120 996	102 303	8
		t	969	3 390	2 025				
		St	33	19	28				
3227 90	für andere Zwecke	kW	333 015	638 472	766 195				
		t *	235	162	319				
	darunter zum Absatz bestimmt	St *	45	32	48				
		kW *	33 504	32 029	83 342	13 052	7 908	18 792	4
		t	235	162	319				
		St	45	32	48				
3227 09	Zubehör, Einzel- u. Ersatzteile	kW	33 504	32 029	83 342	173 245	204 253	175 701	25
3227	insgesamt	t	5 204	6 912	4 995				
		St *	6 407	10 463	7 340				
	darunter zum Absatz bestimmt	t	78	51	76				
		St	6 407	10 463	7 340	247 338	333 157	296 796	
		St	78	51	76				
3228 00	Wasserkraftmaschinen (einschl. Zubehör, Einzel- u. Ersatzteilen)	t	698	599	617	32 718	28 284	51 071	6
		kW	258 692	186 248	416 782				
3229 00	Kesseldampfmaschinen (Lokomobilen), Kolbendampfmaschinen, a.n.g.	t	1 183	779	1 539	49 245	31 480	58 125	5
	Kompressoren (Verdichter) u. Vakuumpumpen, Druckluftgeräte, -werkzeuge u. -bremsen								
	Kompressoren u. Vakuumpumpen Hubkolbenkompressoren, ortsfest u. ortsbeweglich bis 15 bar Überdruck								
3231 11	Volumenstrom bis 60 m3/h	t	1 882	1 454	1 617	38 662	31 321	34 435	19
3231 12	Volumenstrom über 60 m3/h über 15 bar Überdruck	St	17 377	15 949	16 495	11 906	5 817	6 094	13
		t	496	923	263				
3231 14	Volumenstrom bis 120 m3/h	t	122	94	94	5 465	4 178	3 719	11
3231 15	Volumenstrom über 120 m3/h	t	526	1 131	1 181	19 286	34 819	36 653	9
3231 21	Drehkolbenkompressoren einwellig	t	2 338	2 604	2 644	34 367	38 918	38 790	4
3231 22	Schraubenkompressoren	t	4 796	5 493	6 085	84 565	101 660	119 465	16
3231 23	Sonst. mehrwellige Drehkolbenkompressoren	t	1 048	1 087	1 119	25 358	25 650	25 411	8
	Turbokompressoren für Drücke über 300 mbar								
3231 25	einstufig	t	1 039	1 491	1 449	42 027	52 807	51 209	6
3231 27	mehrstufig	t	1 441	2 125	1 813	80 852	117 224	90 757	6
	Straßenfahrbare Kompressoren als Anhänger								
3231 28	mit einer Liefermenge bis 2 m3 je Minute	t	.A	.A	.A	.A	.A	.A	2
		St	.A	.A	.A				

9 Produktion nach Güterarten und Güterklassen - Deutschland

Melde-Nr.	Erzeugnis	Einheit	M e n g e			W e r t in 1000 DM			Anzahl der Betr.
			1993 3. Vj	1994 2. Vj	1994 3. Vj	1993 3. Vj	1994 2. Vj	1994 3. Vj	
3231 29	mit einer Liefermenge über 2 m ³ je Minute	t	.A	.A	.A	.A	.A	.A	3
3231 31	Vakuumpumpen, mechanisch	t	1 877	2 200	2 310	96 557	105 674	106 235	19
3231 35	Sonst. Kompressoren u. Vakuumpumpen	t	985	983	969	22 800	24 816	22 795	10
3231 41	Druckluftgeräte Geräte zum Messen u. Regulieren des Reifenluftdrucks	t	.A	.A	.A	.A	.A	.A	3
3231 49	Sonst. Druckluftgeräte	t	.A	.A	.A	.A	.A	.A	13
3231 70	Druckluftwerkzeuge (oh. solche für den Bergbau, Straßenbau, die Industrie der Steine und Erden sowie oh. Heft- u. Nagel- maschinen, Maschinenwerkzeuge)	t	33	44	51	12 406	17 087	15 868	8
3231 80	Druckluftsysteme zur Betätig- ung von Bremsen für Schie- nenfahrzeuge (einschl. Zube- hör, Einzel- u. Ersatzteile)	t	3 853	4 022	3 902	85 468	89 157	86 851	4
3231 01	Zubehör, Einzel- u. Ersatzteile für Kompressoren u. Vakuump- umpen, Druckluftgeräte	t	4 131	4 063	4 494	104 815	117 737	106 304	56
3231 05	für Druckluftgeräte	t	1 465	1 754	1 707	8 600	9 451	9 859	11
3231 07	für Druckluftwerkzeuge	t	24	28	22	3 682	3 516	3 113	9
3231	insgesamt	t	28 274	31 955	32 120	716 853	826 098	802 675	.
	Einzelgeräte u. Anlagen der Klima-, Luft- u. Entstaubungs- technik								
	Lufttechnische Bauelemente für Klima- u. Lüftungstechnik u. die Luft- u. Entstaubungstechnik								
	Ventilatoren, ein- oder mehr- stufig, für eine Drucksteige- rung bis maximal 100 mbar								
3232 11	Axialventilatoren	t	4 289	4 683	5 220
	darunter zum Absatz bestimmt	t	1 089 748	1 364 101	1 525 653
		St	4 258	4 542	5 053
3232 12	Radialventilatoren	t	8 587	7 418	7 367	66 346	72 786	77 218	41
	darunter zum Absatz bestimmt	t	143 855	148 340	175 022
		St	8 113	7 076	7 187
3232 15	Ventilatoren sonstiger Bauart	t	143 527	148 033	174 775	99 811	89 753	98 342	57
	darunter zum Absatz bestimmt	t	231	173	224
		St	2 364	2 998	2 701
		St	231	173	224	3 904	4 305	4 723	6
3232 17	Schalldämpfer für Lärmmin- derung bei lufttechnischen Ge- räten u. Anlagen	t	292	317	310	3 723	3 266	4 432	8
3232 18	Elemente der Luftverteilung	t	70 538	29 118	184 571	43 129	34 903	36 901	19
		St	3 447	2 976	3 240				
	Klima- u. Lüftungstechnik		1 113 932	1 161 940	1 225 642				
	Einzelgeräte								
3232 22	Wärmeaustauscher für luft- technische Geräte u. Anl.	t	1 877	1 747	1 431	31 307	29 378	27 181	18
		St	44 236	57 201	51 735				
3232 23	Luftfilter für Zuluft u. Abluft	t	3 287	3 022	3 234	39 039	43 504	47 832	20
		St	1 857 176	1 568 437	1 725 326				
3232 26	Luftbe- u. Luftentfeuchter	t	124	105	98	6 997	5 294	4 790	5
		St	799	609	573				
3232 28	Luftfördergeräte	t	2 235	1 697	1 923	33 040	22 143	25 271	20
		St	133 798	183 829	164 158				
3232 31	Luftheizgeräte m. Ventilator Warmluftzeuger für feste, flüssige oder gasförmige Brennstoffe	t	269	179	278	4 265	2 916	4 502	7
		St	572	326	520				
3232 36	Luftheizer (Luftheizergeräte mit Wärmeaustauscher für Dampf, Wasser od. Thermöl)	t	1 565	1 157	1 489	49 065	36 109	33 863	14
		St	28 527	22 639	14 446				
3232 43	Klimageräte mit eingebauter Kältemaschine	t	7 828	6 729	5 805	102 730	87 490	86 144	14
		St	6 880	5 746	6 123				
3232 45	ohne eingebaute Kältemaschine	t	7 971	6 713	7 410	86 020	72 495	80 123	16
		St	21 029	20 023	22 321				
	Reinraum- u. sonstige lufttech- nische Geräte								
3232 55	Reinraumgeräte u. -werkbänke	t	35	35	47	2 846	2 535	2 528	7
3232 59	Sonstige lufttechnische Geräte	t	420	386	430	10 434	11 613	11 566	10
	Anlagen der Klima- u. Lüftungs- technik								
3232 62	Luftheizanlagen mit Ventilator und Wärmeaustauscher	t	6 080	4 384	5 651	68 028	53 138	65 116	26

9 Produktion nach Güterarten und Güterklassen - Deutschland

Melde-Nr.	Erzeugnis	Einheit	M e n g e			W e r t in 1000 DM			Anzahl der Betr.
			1993 3. Vj	1994 2. Vj	1994 3. Vj	1993 3. Vj	1994 2. Vj	1994 3. Vj	1994 3. Vj
3232 64	Klimaanlagen mit eingebauter Kältemaschine	t	6 083	4 338	4 208	97 788	83 886	82 353	32
3232 65	ohne eingebaute Kältemaschine	t	9 066	6 497	6 940	129 900	94 296	93 431	30
3232 67	Reinraumanlagen, reine Räume	t	305	86	95	10 922	5 291	6 001	3
3232 69	Sonstige Lüftungstechn. Anlagen	t	5 459	3 677	5 558	66 572	54 749	73 083	42
	Luft- u. Entstaubungstechnik								
	Einzelgeräte der Luft- u. Entstaubungstechnik								
3232 81	Industriestaubsauger	t	897	967	863				
		St	45 381	38 020	37 862	28 707	34 953	31 865	7
3232 83	Absauggeräte	t	139	415	251				
		St	781	3 083	1 858	3 194	10 715	5 747	12
3232 86	Abluft-Entstaubungsgeräte	t	1 983	1 914	1 615				
		St	4 274	2 203	2 068	24 649	21 908	17 364	18
	Anlagen der Luft- u. Entstaubungstechnik								
	Anlagen zur Entstaubung u. Ab-luftreinigung								
	trocken arbeitend	t	9 300	7 760	8 654	84 281	73 782	93 713	42
3232 94	naß arbeitend	t	133	109	311	3 827	2 855	7 644	4
3232 95	sonst. Art	t	3 745	3 263	5 817	43 354	33 436	45 380	9
3232 97	Sonstige lufttechnische Anlagen	t	5 779	5 362	5 486	70 775	65 651	64 536	29
3232 99	Zubehör, Einzel- u. Ersatzteile	t	21 045	18 469	19 668	170 040	149 772	157 480	94
3232 09	insgesamt	t *	112 470	94 575	103 600				
3232	darunter zum Absatz bestimmt	t	111 965	94 093	103 253	1 384 693	1 202 922	1 289 129	.
	
	Gewerbliche Kühlmöbel u. -geräte, Kältemaschinen u. -anlagen, Wärmepumpen								
	Gewerbliche Kühlschränke u. -truhen								
3233 13	für Normalkühlung	t	687	501	501				
		St	11 461	7 235	8 074	14 051	14 267	12 055	11
3233 14	für Tiefkühl Lagerung u. Gefrierzwecke	t	125	158	158				
		St	1 028	1 089	1 179	5 557	5 643	5 983	4
	Verkaufskühlmöbel (Schaukühlmöbel) für Normalkühlung								
3233 22	Truhen, Theken, Inseln (einstufig)	t	669	390	474				
		St	995	587	642	7 746	5 428	6 139	6
3233 24	Regale u. Schränke (mehrstufig)	t	3 682	2 795	3 331				
		St	6 358	4 691	5 352	62 001	49 874	55 525	8
3233 27	Verkaufskühlmöbel (Schaukühlmöbel) für Tiefkühlung	t	4 212	2 980	3 311				
		St	7 983	5 024	4 932	84 054	61 283	65 619	6
3233 35	Kühleinrichtungen für Gaststätten, Cafeterien u.ä.	t	1 616	1 485	1 609				
		St	11 432	10 805	11 211	29 939	29 059	30 971	15
3233 45	Sonstige gewerbliche Kühlmöbel u. -geräte	t	6 508	5 591	6 704				
		St	11 526	14 710	13 816	52 082	51 039	53 115	16
	Kältemaschinen u. -anlagen								
	Kältemittelverdichter über 0,4 kW								
3233 61	Kältemittelverdichter in herm. oder halbhermetischer Bauart	t *	2 770	.A	.A				
		St *	22 890	.A	.A				
	darunter zum Absatz bestimmt	t *	2 475	2 915	.A				
		St *	19 271	.A	.A	32 718	.A	.A	3
3233 65	Andere Kältemittelverdichter	t *	.A	.A	.A				
		St *	.A	.A	.A				
	darunter zum Absatz bestimmt	t *	619	.A	.A				
		St *	6 695	.A	.A	15 549	.A	.A	2
3233 68	Kältemittelverdichter- u. verflüssigungssätze über 0,4 kW	t	2 031	1 793	1 786				
		St	8 907	7 903	7 562	18 058	21 811	20 894	8
3233 75	Verdampfer u. Verflüssiger	t	2 160	2 153	1 953				
		St	351 955	372 797	369 087	48 135	44 678	40 514	13
3233 81	Kältesätze über 0,4 kW	t	1 179	1 748	1 519				
	Flüssigkeitskühlsätze	St	5 104	6 003	5 296	40 722	51 986	45 003	17
3233 84	Luftkühlsätze	t	783	1 180	1 333				
		St	8 608	10 076	12 062	29 269	34 840	38 645	10
3233 86	Kälteanlagen für Eiserverzeugung, für die Lagerung von Produkten, für die Gebäudeklimatisierung	t	1 136	883	981	38 377	33 182	34 142	11
3233 87	Kälteanlagen für die Verfahrenstechnik	t	1 175	1 559	3 751	41 438	55 254	144 015	17
3233 90	Wärmepumpen mit elektro- u. verbrennungsmotorisch angetriebenem Kältemittelverdichter ü. 15 kW 1)	t	.A	.A	.A				
		St	.A	.A	.A	.A	.A	.A	3
3233 08	Zubehör, Einzel- u. Ersatzteile	t	.A	.A	.A	.A	.A	.A	30
3233	insgesamt	t *	.A	.A	.A				
		St *	.A	.A	.A				
	darunter zum Absatz bestimmt	t	34 031	31 495	38 166				
		St	451 337	474 370	473 988	612 140	600 506	755 618	.

1) Nennaufnahme des Verdichters.

9 Produktion nach Güterarten und Güterklassen - Deutschland

Melde-Nr.	Erzeugnis	Einheit	M e n g e			W e r t in 1000 DM			Anzahl der Betr.
			1993 3. Vj	1994 2. Vj	1994 3. Vj	1993 3. Vj	1994 2. Vj	1994 3. Vj	1994 3. Vj
	Flüssigkeitspumpen								
3234 16	Handpumpen	t	583	621	672				
	Handschmierpumpen für Öl- oder Fettförderung	St	289 091	308 935	342 711	25 932	29 725	30 603	11
3234 19	Sonst. Handpumpen	t	119	106	89				
		St	19 280	10 009	11 716	8 478	8 294	7 781	10
	Verdrängerpumpen rotierender Bauart (Kraftpumpen)								
	Zahnradpumpen	t	885	997	1 031				
3234 31	Hydropumpen	St	167 458	202 499	222 304	35 129	42 580	43 337	13
3234 32	Sonstige Zahnradpumpen	t	227	265	273				
3234 34	Schraubenspindelpumpen	St	35 355	39 257	40 271	15 163	15 237	15 007	17
		t	.A	.A	.A				
3234 36	Exzentrerschneckenpumpen	St	.A	.A	.A	.A	.A	.A	3
		t	1 120	1 077	1 033				
3234 37	Kreisförmige Pumpen	St	5 672	5 663	6 061	28 476	28 066	28 816	10
		t	.A	.A	.A				
3234 38	Flügelzellenpumpen	St	.A	.A	.A	.A	.A	.A	5
		t	713	854	813				
3234 39	Sonst. Verdrängerpumpen rotierender Bauart	St	216 611	280 002	259 305	31 872	37 570	35 928	7
		t	226	221	324	5 708	5 356	5 925	5
	Verdrängerpumpen oszillierender Bauart (Kraftpumpen)								
3234 51	Kraft-Schmierpumpen für Öl- oder Fettförderung	t	977	1 022	1 117				
		St	145 426	195 116	215 578	46 750	48 605	50 033	17
3234 52	Dosierpumpen	t	870	955	879				
		St	32 509	31 040	32 850	47 880	52 532	48 348	10
3234 53	Reihenkolbenpumpen	t	164	127	153				
	Hauswasserkolbenpumpen	St	3 704	2 656	3 389	3 688	2 912	3 637	4
3234 54	Andere Reihenkolbenpumpen zum Erzeugen eines Druckes bis 50 bar	t	.A	.A	.A				
		St	.A	.A	.A	.A	.A	.A	2
3234 55	Über 50 bar	t	.A	.A	.A				
		St	.A	.A	.A	.A	.A	.A	12
3234 56	Hydropumpen	t	2 462	3 595	3 189				
	Axialkolbenpumpen	St	58 595	75 237	78 500	113 953	148 931	144 774	15
3234 57	Radialkolbenpumpen	t	412	383	359				
		St	17 702	14 047	13 763	11 446	14 100	13 742	8
3234 59	Sonst. Verdrängerpumpen oszillierender Bauart	t	181	265	231	6 144	9 687	9 793	13
	Kreiselpumpen (Kraftpumpen)								
3234 61	Tauchmotorpumpen einstufig	t	2 127	2 473	2 127				
		St	159 589	265 265	194 436	73 145	85 386	74 754	21
3234 63	mehrstufig	t	1 595	1 220	1 356				
		St	70 749	92 278	68 224	58 851	41 170	44 625	8
3234 67	Umlaufbeschleuniger ohne Wellendichtung	t	8 534	8 256	8 052				
		St	836 952	680 140	643 264	132 225	118 677	135 195	5
3234 68	Seitenkanalpumpen	t	833	694	941				
		St	20 288	25 373	26 046	16 798	16 294	23 688	17
3234 69	Kanalrad-Kreiselpumpen	t	415	455	367				
		St	2 031	2 003	1 811	11 115	14 110	9 246	8
3234 71	Andere Kreiselpumpen								
	Kreiselpumpen m.e. Nennweite des Austrittsstutzens bis 15 mm	t	741	737	418				
		St	524 216	678 970	417 765	7 275	8 559	6 824	9
	Einstufige Radialkreiselpumpen m. e. Nennweite des Austrittsstutzens über 15 mm								
3234 72	Einstufige, einströmige Blockpumpen	t	1 650	2 936	3 600				
		St	20 592	25 288	22 091	21 964	31 123	34 169	16
3234 73	Andere einstufige, einströmige Radialkreiselpumpen	t	8 179	6 718	6 974				
		St	20 961	19 572	18 995	134 923	126 583	127 835	29
3234 74	Einstufige, mehrströmige Radialkreiselpumpen	t	222	154	245				
		St	142	109	112	4 295	3 165	4 282	4
3234 75	Mehrstufige Radialkreiselpumpen	t	2 920	3 550	2 860				
		St	44 366	51 016	52 846	51 899	57 271	53 831	19
3234 76	Sonst. Kreiselpumpen einstufig								
	mit einer Nennweite des Austrittsstutzens über 15 bis 600 mm	t	1 275	1 630	1 403				
		St	596 151	599 260	544 142	35 428	35 445	30 925	20
3234 77	mit einer Nennweite des Austrittsstutzens über 600 mm	t	51	45	258				
		St	39	20	60	2 870	3 317	10 056	6
3234 78	mehrstufig	t	604	683	695				
		St	8 431	14 246	8 754	19 627	21 316	22 669	9
3234 95	Sonstige Flüssigkeitspumpen u. Hebewerke für Flüssigkeiten	t	1 044	1 329	1 344	38 825	46 710	46 611	16
3234 09	Zubehör, Einzel- u. Ersatzteile	t	6 460	7 032	7 261	206 534	209 322	213 516	104
3234	insgesamt	t	47 313	50 226	49 756				
		St	3 312 533	3 615 825	3 241 258	1 248 523	1 319 902	1 327 625	

9 Produktion nach Güterarten und Güterklassen - Deutschland

Melde-Nr.	Erzeugnis	Einheit	M e n g e			W e r t in 1000 DM			Anzahl der Betr.
			1993 3. Vj	1994 2. Vj	1994 3. Vj	1993 3. Vj	1994 2. Vj	1994 3. Vj	
	Maschinen für die Be- u. Verar- beitung v. Kautschuk u. Kunst- stoff								
3235 12	Zerkleinerungsmaschinen	t	2 267	1 575	1 850	79 993	57 717	68 706	12
3235 14	Mischer, Kneter, Rührwerke	t	368	419	498	17 914	20 399	26 946	13
3235 22	Kalande, Walzwerke	t	84	378	79	4 229	15 578	3 598	5
3235 26	Apparate u. Vorrichtungen für die Warmbehandlung v. Kaut- schuk oder Kunststoff	t							
3235 30	Extruder	t	318	265	326	8 894	7 403	6 184	8
3235 41	Blasformmaschinen	t	5 557	6 959	4 768	264 818	327 724	218 010	48
		St	2 371	2 332	1 233				
			77	87	84	75 447	80 536	65 861	9
3235 43	Warmformmaschinen (Tiefzieh- u. Streckziehformmaschinen)	t	675	920	785	44 090	56 119	60 527	10
3235 45	Spritzgießmaschinen	t	8 556	11 484	9 330				
		St	1 401	1 813	1 790	223 248	280 420	245 909	18
	Mechanische u. hydraulische Pressen								
3235 51	Form- u. Spritzpressen	t	565	598	585				
		St	125	147	147	18 374	15 850	17 444	8
3235 59	Sonst. Pressen	t	1 576	1 041	2 953				
		St	122	102	98	33 672	22 295	46 553	11
	Maschinen zur Herstellung von Schaumstoffen								
3235 71	Reaktionsschäummaschinen	t	684	376	394				
		St	85	82	78	43 142	23 453	26 784	5
3235 75	Sonst. Maschinen zur Her- stellung v. Schaumstoffen	t	315	499	596	12 735	17 291	18 388	7
3235 80	Maschinen zur Herstellung, Reparatur u. Runderneuerung von Fahrzeugbereifungen	t	352	320	480	15 120	14 657	24 789	5
3235 91	Sonst. Maschinen für die Be- u. Verarbeitung von Kautschuk u. Kunststoff	t	5 454	4 848	5 565	121 087	131 260	150 531	43
3235 08	Zubehör, Einzel- u. Ersatzteile	t	2 492	2 594	2 673	122 824	138 267	147 483	140
3235 09	Formen (Werkzeuge)	t	7 335	8 676	7 968	204 797	217 550	215 672	146
3235	Sonstiges Zubehör	t	38 968	43 285	40 082				
	insgesamt	1 290 384	1 426 519	1 343 385	.
	Maschinen für die Bauwirtschaft								
3236 11	Baumaschinen f. Hoch- u. Tiefbau								
	Bauaufzüge, Bauwinden	t	1 202	1 332	1 185				
		St	4 368	4 345	9 471	24 831	28 645	24 965	6
3236 17	Turmdrehkrane für Baustellen	t	17 960	21 053	19 440				
		St	623	850	845	107 369	128 127	119 062	6
3236 21	Betonmischer für Baustellen u. Betonwerke	t	3 027	3 476	2 823				
		St	27 027	33 962	26 688	17 913	18 862	17 290	7
3236 22	Transportmischeraufbauten ohne Fahrgestell	t	2 423	3 204	2 720				
		St	572	782	668	19 827	27 995	22 149	5
3236 23	Betonmischanlagen	t	6 368	5 925	4 568				
		St	128	154	104	54 932	50 719	41 301	8
3236 25	Betonpumpen, Betonspritz- u. -einpreßgeräte	t	3 062	3 589	3 581				
		St	857	958	1 063	86 753	101 074	102 895	5
3236 27	Betonverdichter	t	312	358	309				
		St	16 555	19 404	16 478	31 912	42 880	33 807	6
3236 30	Rammen u. Pfahlzieher	t	1 033	942	1 130	35 011	35 677	39 477	8
3236 41	Verputzmaschinen	t	734	936	965				
		St	872	1 192	1 193	17 761	22 907	23 571	3
3236 48	Sonstige Baumaschinen	t	5 270	3 735	5 404	71 462	69 069	73 694	22
3236 62	Bagger								
	Hydraulikbagger mit ausschl. hydraulisch betätigten Ar- beitswerkzeugen	t	30 840	38 011	29 434				
		St	2 383	2 925	2 714	358 961	432 124	335 597	17
3236 68	Sonstige Bagger	t	231	137	92	4 570	3 480	2 801	4
3236 71	Straßen- u. Gleisbaumaschinen								
3236 72	Bitumenmischanlagen	t	2 200	2 131	1 127	24 046	20 881	16 258	4
	Maschinen u. Einrichtungen für die Instandsetzung von Straßendecken	t	.A	.A	.A	.A	.A	.A	3
3236 73	Andere Maschinen für den bi- tuminösen u. Betonstraßen- bau	t	.A	.A	.A	.A	.A	.A	14
3236 74	Bodenverdichter	t	2 234	2 845	2 313				
		St	11 425	15 691	13 537	94 538	120 750	97 931	8
3236 75	Straßenwalzen	t	6 077	7 730	6 911				
		St	1 703	2 373	2 056	77 496	100 275	91 757	7
3236 77	Maschinen für die Straßenin- standhaltung u. -wartung	t	501	632	560	22 804	25 797	24 769	7
3236 78	Winterdienstgeräte aller Art	t	1 320	901	960	50 410	40 269	34 699	10
3236 79	Sonst. Straßen- u. Gleisbauma- schinen aller Art	t	369	362	442	14 141	14 277	11 446	6
3236 82	Erdbaugeräte								
	Radlader in Grundausrüstung	t	16 747	18 420	14 578				
		St	2 909	3 104	2 595	236 749	261 803	203 663	12

9 Produktion nach Güterarten und Güterklassen - Deutschland

Melde-Nr.	Erzeugnis	Einheit	M e n g e			W e r t in 1000 DM			Anzahl der Betr.
			1993 3. Vj	1994 2. Vj	1994 3. Vj	1993 3. Vj	1994 2. Vj	1994 3. Vj	
3236 84	Anbaugeräte für Rad- u. Rau- penlader, Planiermaschinen u. Raupenschlepper für den Erd- bau	t	4 234	4 714	4 230	43 428	53 213	47 593	25
3236 86	Planiermaschinen auf Gleisket- ten oder Rädern in Grundausrü- stung	t	.A	.A	.A	.A	.A	.A	3
3236 87	Sonstige Erdbaugeräte	St	.A	.A	.A	.A	.A	.A	8
3236 09	Zubehör, Einzel- u. Ersatzteile	t	28 090	32 923	39 035	249 059	272 460	292 928	137
3236	insgesamt	t	143 471	163 039	150 254	1 793 651	2 036 046	1 804 526	.
	Baustoff-, Keramik- u. Glasma- schinen								
	Maschinen u. Einrichtungen zur Herstellung von Bindemitteln u. Zuschlagstoffen								
3237 11	für die Zement-, Kalk-, Gips-, Traß- u. Kreidein- dustrie	t	6 868	5 957	8 001	93 550	69 240	107 970	17
3237 14	für die Schotter-, Sand- u. Kiesgewinnung	t	6 555	5 447	5 502	47 953	43 072	48 023	28
3237 17	für das Recycling von Bau- schutt u. Baumaterial	t	1 477	2 201	1 731	17 579	23 673	18 348	15
	Zerkleinerungs- u. Siebmaschinen für andere Bereiche des Bau- stoff- u. Keramikgewerbes								
3237 23	Maschinen zum Zerkleinern oder Mahlen	t	767	1 034	959	13 854	20 201	20 328	12
3237 28	Maschinen zum Sortieren, Sieben oder Waschen	t	1 436	1 396	1 327	16 583	16 453	14 794	13
	Maschinen u. Einrichtungen zur Herstellung zement-, kalk-, gips- u. asphaltgebundener Bauelemente u.ä.								
3237 32	von Betonsteinen	t	7 189	9 116	7 218	64 517	71 086	56 487	20
3237 36	von Betonplatten, Betonrohren u. -fertigteilen	t	2 525	3 729	3 193	31 004	35 911	33 534	16
3237 39	von kalk-, gips- u. asphaltge- bundenen Bauelementen u. ä.	t	4 443	4 802	3 682	53 439	62 256	41 285	8
3237 40	Maschinen zur Gewinnung von Na- tursteinen u. zur Bearbeitung von Steinen	t	1 171	1 590	1 471	37 479	50 292	49 156	24
	Keramikmaschinen für die Herstellung von								
3237 51	grobkeramischen Erzeugnissen	t	5 005	6 601	4 971	49 679	36 080	32 187	13
3237 52	feuerfesten Erzeugnissen	t	286	84	243	8 697	2 778	6 249	3
3237 55	feinkeramischen Erzeugnissen	t	2 991	2 251	2 360	59 751	61 016	52 591	22
	Glasmaschinen								
3237 71	für die Herstellung u. Warm- bearbeitung von Flachglas	t	248	355	269	11 455	16 802	13 881	4
3237 74	für die Herstellung u. Warm- bearbeitung von Hohlglas	t	793	768	943	25 196	29 526	39 415	24
3237 75	für die Aufbereitung von Gemen- ge, Eigen- u. Fremdscherben	t	.A	.A	.A	.A	.A	.A	2
3237 77	für die Kaltbearbeitung von Glas oder Glaswaren	t	523	795	881	30 634	37 497	33 038	22
3237 78	Glasformen	t	1 214	1 134	1 177	25 103	25 677	25 534	18
3237 79	Zubehör, Einzel- u. Ersatzteile	t	1 047	1 590	1 409	19 433	27 808	21 550	33
3237 80	Sonst. Baustoffmaschinen	t	.A	.A	.A	.A	.A	.A	3
3237 91	Maschinen zur Herstellung von Batterien, Elementen, Akkumu- latoren, Kohle- u. Schweiß- elektroden	t	.A	.A	.A	.A	.A	.A	2
3237 93	Ballen- u. Containerpressen	t	775	477	626	9 104	5 754	10 520	8
3237 96	Peck- u. Ballenpressen sonst. Art	t	3 937	2 047	2 816	22 567	17 062	22 331	7
3237 09	Zubehör, Einzel- u. Ersatzteile für Baustoff- u. Keramikmasch.	t	6 814	7 576	7 886	94 557	108 866	113 129	83
3237	insgesamt	t	56 576	59 886	57 334	741 309	779 514	773 133	.
	Trocknungsanlagen u. -maschinen für landwirtschaftliche Erzeug- nisse								
3239 11	für Grünfutter u. Heu	t	.A	.A	.A	.A	.A	.A	1
3239 14	für sonst. landwirtschaftl. Erzeugnisse	t	.A	.A	.A	.A	.A	.A	9
3239 15	für Nahrungsmittel u. Tabakwa- ren	t	631	934	1 722	10 489	30 694	61 562	5
3239 20	für Garne, loses Textilgut, Tex- tilien u. textile Flächener- zeugnisse	t	4 506	5 063	4 174	132 444	161 829	116 411	16
3239 30	für Wäsche	t	524	345	253	16 113	10 558	7 642	4
3239 45	für chemische Produkte	t	637	1 129	781	31 087	41 116	33 604	10
3239 50	für Holz	t	2 413	449	1 798	47 761	9 260	27 097	7
3239 80	für lackierte Erzeugnisse	t	2 880	3 186	3 127	58 955	37 735	48 231	14
		St	128	220	192	46 586	39 680	47 487	21
3239 90	für sonstige Erzeugnisse	t	4 431	3 515	3 139	38 096	31 867	36 841	31
3239 08	Zubehör, Einzel- u. Ersatzteile	t	2 174	1 822	1 910				
3239	insgesamt	t	18 949	17 421	17 931	390 762	374 396	389 378	.

9 Produktion nach Güterarten und Güterklassen - Deutschland

Melde-Nr.	Erzeugnis	Einheit	M e n g e			W e r t in 1000 DM			Anzahl der Betr.
			1993 3. Vj	1994 2. Vj	1994 3. Vj	1993 3. Vj	1994 2. Vj	1994 3. Vj	
Landmaschinen									
Maschinen u. Geräte für die Bodenbearbeitung u. -pflege									
3241 11	Pflüge (auch Gespann-, Weinberg-, Schäl- u. Kreiselpflüge	t	2 156	1 590	2 137				
		St	2 171	1 838	2 057	29 567	22 130	29 028	12
3241 13	Kultivatoren (Grubber) mit feststehenden Werkzeugen	t	881	653	746				
		St	1 257	1 162	1 173	7 557	6 303	7 112	8
3241 14	Vertikal rotierende Bodenbearbeitungsgeräte für Zapfwellenantrieb	t	1 383	1 159	1 130				
		St	1 814	1 923	1 805	21 795	20 013	11 046	9
3241 16	Horizontal rotierende Bodenbearbeitungsgeräte für Zapfwellenantrieb	t	533	628	842				
		St	523	967	955	7 529	7 732	9 392	5
3241 17	Eggen	t	933	772	1 111				
		St	2 180	2 248	2 768	11 146	7 450	10 631	11
3241 18	Vielfachgeräte	t	1 215	742	654	2 828	2 817	1 524	7
3241 19	Sonst. Maschinen	t	1 938	1 004	1 239	13 158	10 875	9 810	17
Maschinen u. Geräte zum Säen und Pflanzen									
3241 21	Drillmaschinen (ohne Einzelkorndrillgeräte u. Handdrillmaschinen)	t	1 292	974	1 491				
		St	2 349	1 866	2 647	22 167	16 725	27 239	10
3241 23	Einzelkorndrillgeräte	t	97	496	165				
		St	1 238	3 555	1 875	2 505	9 689	3 959	8
3241 27	Andere Maschinen u. Geräte	t	213	135	215	3 477	2 136	3 175	7
Maschinen und Geräte zum Düngen									
3241 31	Düngerstreuer für Kunstdünger	t	491	814	658				
		St	1 516	2 814	2 219	6 393	11 157	9 153	9
3241 33	für Stall- u. anderen Dünger	t	672	425	754				
		St	399	239	599	4 669	3 351	5 955	6
3241 35	Jauche- u. Güllepumpen	t	79	231	109				
		St	424	679	627	1 019	2 072	1 682	6
3241 39	Sonst. Maschinen u. Geräte	t	294	427	306	3 197	4 226	3 426	7
3241 40	Maschinen u. Geräte für den Pflanzenschutz	t	587	932	870	16 681	25 717	23 232	11
Maschinen u. Geräte für die Ernte									
3241 51	Erntemaschinen für Halmgut	t							
	Schleppermähwerke (Fingerbalken und Kreiselmäherwerke)	St	1 343	2 172	1 264				
		St	3 100	4 395	2 846	18 477	34 427	18 026	9
3241 52	Zett- u. Rechwender	t	688	4 952	1 128				
		St	1 426	8 183	2 402	7 758	56 370	14 084	7
3241 54	Feldhäcksler	t	5 826	5 523	6 688				
		St	1 919	813	1 225	110 345	103 208	127 940	5
3241 55	Mähdrescher	t	10 749	19 405	11 694				
		St	929	1 795	1 079	130 607	243 905	148 375	5
3241 58	Sonstige Erntemaschinen f. Halmgut	t	4 944	5 702	4 973	58 000	66 459	68 927	19
Erntemaschinen für Hack- u. sonst. Feldfrüchte									
3241 61	Kartoffelerntemaschinen	t	.A	.A	.A				
		St	.A	.A	.A	.A	.A	.A	3
3241 62	Zuckerrübenerntemaschinen	t	.A	.A	.A				
		St	.A	.A	.A	.A	.A	.A	5
3241 69	Erntemaschinen für sonst. Feldfrüchte	t	1 115	617	889	18 331	7 297	10 798	10
Maschinen zum Dreschen, Sortieren u. Aufbereiten landwirtschaftlicher Erzeugnisse nach der Ernte									
3241 77	Pressen für Wein u. Obst	t	517	299	452	10 602	5 358	9 901	7
3241 78	Maschinen u. Geräte zum Dreschen, Sortieren u. Aufbereiten a.n.g.	t	465	524	470	9 059	6 591	7 337	10
Maschinen u. Geräte für die Tierhaltung									
3241 81	für die Futterbereitung	t							
	Schrot-, Quetsch- u. Mahlmühlen	St	100	62	77				
		St	546	460	571	2 274	1 540	2 031	7
3241 82	Mahl- u. Mischanlagen, kombiniert	t	172	149	196				
		St	122	102	113	2 540	1 968	2 458	6
3241 85	Rübenschnneider mit u. ohne Reiniger, Rübenmühlen u.a. Futterbereiter für Feinzerkleinerung	t	.A	.A	.A				
		St	.A	.A	.A	.A	.A	.A	1
3241 86	Sonst. Maschinen	t	.A	.A	.A	.A	.A	.A	5
3241 87	Maschinen u. Geräte zum Füttern u. Tränken	t	2 363	3 727	3 894	18 931	27 726	28 583	15
Maschinen u. Geräte für die Garten- u. Landschaftspflege									
3241 91	Rasenmäher mit elektromotorischem Antrieb	t	1 371	4 039	938				
		St	54 154	190 647	47 316	13 401	41 389	10 238	8

9 Produktion nach Güterarten und Güterklassen - Deutschland

Melde-Nr.	Erzeugnis	Einheit	M e n g e			W e r t in 1000 DM			Anzahl der Betr.
			1993 3. Vj	1994 2. Vj	1994 3. Vj	1993 3. Vj	1994 2. Vj	1994 3. Vj	1994 3. Vj
3241 92	mit verbrennungsmotor. Antrieb	t	1 467	5 000	1 727				
3241 93	Einachsschlepper u. einachsige Motorgeräte	St	43 546	152 950	52 663	31 113	92 896	36 400	14
3241 97	Zerkleinerungsmaschinen für Pflanzenreste	t	128	298	128				
		St	1 503	3 884	1 513	4 510	10 047	4 588	5
3241 99	Sonstige Landmaschinen	t	1 325	1 389	2 326				
3241 09	Zubehör, Einzel- u. Ersatzteile	St	26 523	16 792	28 127	16 040	10 067	13 623	8
3241	insgesamt	t	835	1 049	982	17 630	29 230	22 076	17
		t	22 968	26 273	28 065	190 082	240 587	238 847	108
		.	73 102	94 031	83 683	880 168	1 153 612	1 017 450	.
	Landwirtschaftliche Förder- u. Transportmittel								
	Fördermittel								
3242 12	Höhenförderer	t	528	423	424				
		St	230	185	171	1 757	1 260	1 405	3
3242 13	Greiferaufzüge für Heu u. Getreide	t	297	905	263				
		St	101	281	84	2 321	7 524	2 145	5
3242 14	Schlepperanbau- u. -anhängelader	t	601	892	796				
		St	1 117	1 706	1 396	10 191	14 253	13 128	5
3242 16	Entmistungsanlagen mechanisch-automatische Düngräumenlagen	t	786	.A	.A				
		St	475	.A	.A	4 951	.A	.A	2
3242 17	Fördergebläse für Heu, Stroh, Garben u. Spreu 1)	t							
		St							
3242 18	Körnergebläse 2)	t	41	.A	.A				
		St	165	.A	.A	833	.A	.A	3
3242 19	Sonst. Fördermittel	t	1 295	1 272	1 994	21 927	19 552	27 065	12
3242 51	Landwirtschaftliche Ladewagen mit oder ohne Be- u. Entladevorrichtungen u. Spezialaufbauten	t	1 434	5 655	1 228				
		St	691	1 811	543	18 794	54 062	17 894	11
3242 09	Zubehör, Einzel- u. Ersatzteile	t	978	798	1 570	8 240	8 029	14 518	12
3242	insgesamt	t	5 960	10 149	6 486	69 014	107 521	79 472	.
					
3243 13	Milchwirtschaftliche Maschinen, Anlagen u. Geräte zur Milchgewinnung u. -kühlung	t	863	802	716	15 163	16 414	13 254	7
3243 90	Sonst. Maschinen	t	698	848	797	27 143	34 488	31 816	9
3243 09	Zubehör, Einzel- u. Ersatzteile	t	1 300	1 092	1 254	17 306	15 039	16 888	11
3243	insgesamt	t	2 862	2 742	2 767	59 612	65 941	61 958	.
					
	Ackerschlepper								
	(Rad- u. Raupenschlepper) bis 18 kW 3)	t							
3244 51		St							
3244 52	Über 18 bis 25 kW 4)	t	139	70	91				
		St	181	135	142	3 721	2 181	2 644	1
3244 53	Über 25 bis 37 kW	t	837	1 298	984				
		St	341	511	408	12 509	17 773	14 651	8
3244 54	Über 37 bis 59 kW	t	7 816	8 966	8 022				
		St	2 304	2 658	2 412	110 761	122 786	109 793	5
3244 55	Über 59 bis 75 kW	t	23 095	29 622	25 924				
		St	4 928	6 320	5 541	287 283	384 830	336 509	6
3244 57	Über 75 bis 90 kW	t	3 369	8 785	9 979				
		St	699	1 714	1 937	53 085	118 784	140 644	3
3244 58	Über 90 kW	t	2 741	9 065	6 705				
		St	543	1 585	1 193	64 213	187 160	143 442	5
3244 08	Zubehör, Einzel- u. Ersatzteile	t	11 756	16 177	13 855	105 335	146 305	118 450	36
3244	insgesamt	t	49 754	73 982	65 561	636 907	979 819	866 133	.
					
	Nahrungsmittelmaschinen								
3245 12	Maschinen u. Apparate für die Obst- u. Gemüseverarbeitung	t	898	1 048	983	26 229	28 921	28 829	22
3245 15	Maschinen u. Apparate für die Herstellung von Feinkost-erzeugnissen u.	t							
	Fischverarbeitungsanlagen	t	1 077	877	1 114	41 618	47 444	47 518	10
3245 17	Maschinen u. Apparate für die Trockenmilch- u. Käseherstellung	t	929	530	512	22 629	16 292	14 090	10
	Maschinen u. Anlagen zur Herstellung von Grundnahrungs- u. Futtermitteln	t							
3245 21	Mahlmüllereimaschinen u. -anlagen	t	1 568	1 247	1 282	38 418	40 542	39 935	12
3245 22	Schälmüllereimaschinen u. -anlagen	t	370	302	215	8 542	5 890	3 017	4
3245 23	Maschinen u. Anlagen zur Herstellung von Zucker	t	4 387	3 122	2 715	52 887	45 988	34 095	12
3245 24	Maschinen u. Anlagen für die Speiseöhl- u. Speisefettherstellung	t	344	202	651	16 548	8 944	31 908	10
3245 26	Maschinen u. Anlagen für die gewerbl. Kraftfutterherstellung	t	1 032	675	602	16 394	9 547	9 069	6
3245 27	Hilfsmaschinen für die Herstellung von Grundnahrungs- u. Futtermitteln	t	2 770	2 303	2 468	23 483	23 274	18 175	17
3245 29	Zubehör, Einzel- u. Ersatzteile	t	1 278	1 145	1 197	21 602	21 641	20 302	29

1) In Meldenummer 3242 18 enthalten. - 2) Enthält auch die Meldenummer 3242 17. - 3) In Meldenummer 3244 52 enthalten. - 4) Enthält auch die Meldenummer 3244 51.

9 Produktion nach Güterarten und Güterklassen - Deutschland

Melde-Nr.	Erzeugnis	Einheit	M e n g e			W e r t in 1000 DM			Anzahl der Betr.
			1993 3. Vj	1994 2. Vj	1994 3. Vj	1993 3. Vj	1994 2. Vj	1994 3. Vj	
3245 31	Maschinen, Anlagen u. Öfen für die Herstellung von Backwaren, Konditoreierzeugnissen, Teig- u. Dauerbackwaren								
	Teigknet- u. -mischmaschinen, Rühr- u. Schlagmaschinen	t	401	403	351				
3245 32	Teigteil- u. Teigwirkmaschinen (rund u. lang; auch komb.)	St	725	754	707	14 174	14 993	12 874	13
3245 33	Brötchenherstellungsanlagen	t	309	318	313				
		St	559	554	529	13 154	13 229	12 642	12
3245 34	Etagenbacköfen u. Backschränke für diskontinuierliches Backen	t	121	140	138				
		St	152	203	180	8 764	10 509	10 101	4
3245 35	Durchlauföfen für kontinuierliches Backen	t	2 478	2 898	3 128				
		St	3 599	3 656	3 600	61 970	72 137	77 521	13
3245 36	Dauerbackwarenmaschinen, -anlagen u. -öfen	t	.A	.A	.A		.A	.A	3
3245 37	Maschinen u. Anlagen zur Herstellung von Teigwaren	t	614	1 501	1 298	13 156	30 698	25 044	10
3245 38	Sonstige Bäckerei- u. Konditorei-maschinen	t	212	287	341	9 346	11 649	12 124	15
3245 39	Zubehör, Einzel- u. Ersatzteile	t	.A	.A	.A	.A	.A	.A	7
		t	473	412	347	18 896	17 289	13 292	28
3245 42	Süßwarenherstellungsmaschinen u. -anlagen								
	Aufbereitungs- u. Röstanlagen für Kakaobohnen u. Nüsse	t	.A	.A	.A	.A	.A	.A	2
3245 43	Kakao- u. Schokoladenherstellungsmaschinen u. -anlagen	t	.A	.A	.A	.A	.A	.A	18
3245 44	Bonbon-, Dragee- u. Mogulherstellungsanlagen	t	383	239	584	19 888	11 410	28 845	7
3245 45	Sonstige Süßwarenherstellungsmaschinen u. -anlagen	t	896	776	775	17 680	18 517	18 870	11
3245 49	Zubehör, Einzel- u. Ersatzteile	t	459	513	601	10 145	11 224	11 432	17
3245 51	Fleischverarbeitungsanlagen u. Schlachthausanlagen								
	Schlachthausanlagen u. -einrichtungen	t	5 417	5 777	5 091	65 001	71 773	66 970	27
3245 52	Fleischerlegemaschinen	t	795	620	439	15 891	13 137	12 830	9
3245 53	Wurstherstellungsmaschinen	t	1 722	1 974	1 874	83 928	100 751	94 028	29
3245 54	Räucher- u. Pökelanlagen	t	190	363	404	7 152	12 435	13 589	6
3245 55	Sonstige Fleischverarbeitungs-maschinen	t	423	329	316	20 071	19 420	17 680	13
3245 56	Aufschnittschneidemaschinen mit einem Gewicht ab 20 kg	t	142	170	169	15 840	23 121	23 368	6
3245 59	Zubehör, Einzel- u. Ersatzteile	t	565	554	510	21 974	22 073	23 395	30
3245 60	Kaffee-, Tee- u. Tabakverarbeitungsanlagen	t	2 752	2 827	2 850	193 788	192 263	186 637	11
3245 71	Getränkherstellungsmaschinen u. -anlagen								
	Gär- u. Lagertanks mit Kühleinrichtungen, Wärmetauschern, Rührwerken u. dgl.	t	4 494	3 588	2 767	68 217	43 453	39 457	18
3245 72	Maschinen u. Anlagen für die Bierherstellung	t	10 594	21 544	10 217	102 879	140 792	101 290	20
3245 73	für die Herstellung von Wein u. Sekt	t	.A	.A	.A	.A	.A	.A	6
3245 74	für die Herstellung von Spirituosen u. sonstigen alkoholischen Getränken	t	.A	.A	.A	.A	.A	.A	4
3245 77	für die Herstellung von alkoholfreien Getränken	t	711	869	784	31 627	29 679	18 156	9
3245 79	Zubehör, Einzel- u. Ersatzteile	t	1 564	1 185	1 666	52 757	49 837	57 018	12
3245	insgesamt	t	52 189	60 990	48 522	1 204 377	1 260 402	1 194 926	.
	Sonstige Nahrungsmittelmaschinen u. Maschinen für verwandte Gebiete								
3246 11	Sonstige Maschinen u. Anlagen für Grundoperationen der Nahrungsmittelherstellung	t	.A	562	.A				
	Misch-, Knet- u. Siebmaschinen	St	.A	635	.A	.A	30 252	.A	15
3246 15	Extruder zur Herstellung von Nahrungsmitteln	t	.A	-	.A	.A	.A	-	1
3246 22	Maschinen u. Einrichtungen für Großküchen u. Gastwirtschaften	t	342	397	347	30 594	38 317	35 620	3
3246 23	Großkaffeemaschinen	t	1 658	1 691	1 563				
	Geschirrspülmaschinen	St	12 038	12 604	12 062	104 979	102 671	93 958	11
3246 24	Großküchenmaschinen	t	277	293	233	14 745	15 255	14 022	13

9 Produktion nach Güterarten und Güterklassen - Deutschland

Melde-Nr.	Erzeugnis	Einheit	M e n g e			W e r t in 1000 DM			Anzahl der Betr.
			1993 3. Vj	1994 2. Vj	1994 3. Vj	1993 3. Vj	1994 2. Vj	1994 3. Vj	
3246 51	Maschinen für die pharmazeutische u. kosmetische Industrie,	t	265	97	192	14 706	3 480	4 409	4
3246 55	Maschinen für die Herstellung von Farben, Seifen u. Kerzen	t	504	463	438	24 865	23 852	18 576	5
3246 58	Komprimiermaschinen	t							
3246 70	Sonst. Maschinen für die pharmazeutische u. kosmetische Industrie	t	736	878	1 031	31 558	31 615	35 435	25
3246 90	Maschinen u. Anlagen für die Verwertung von Reststoffen bei der Nahrungsmittelproduktion z.B. Maschinen u. Anlagen für die Verwertung von Fischmehl u. -öl, Trester, Molke etc.	t	.A	.A	.A	.A	.A	.A	1
3246 09	Sonstige Nahrungsmittelmaschinen z.B. Schanktischanlagen	t	.A	.A	.A	.A	.A	.A	21
3246	Zubehör, Einzel- u. Ersatzteile insgesamt	t	3 276	3 768	3 657	100 674	114 949	112 134	84
		.	8 262	8 833	8 491	375 651	379 877	361 657	.
Verpackungsmaschinen									
3247 15	Maschinen für die Herstellung von Blechpackungen	t	521	817	677	35 172	42 107	42 059	8
3247 24	Abfüll-, Verschließ-, Einschlag- u. Einwickelmaschinen	t	1 007	838	871	46 986	47 478	42 999	15
3247 27	Abfüllmaschinen für feste Stoffe	t	671	685	651	33 316	35 144	27 295	15
3247 28	Abfüllmaschinen für flüssige u. pastenförmige Stoffe	t							
3247 29	Maschinen zum Verschließen von Packungen	t	2 392	579	547	65 259	30 197	24 881	28
3247 53	Einschlag- u. Einwickelmaschinen	t	1 068	1 372	1 347	118 669	160 465	157 978	24
3247 55	Füll- u. Verschließmaschinen für formstabile Packmittel aus Glas u. Feinkeramik	t	124	226	190	15 452	31 169	19 862	12
3247 57	für formstabile Packmittel aus Metall, Kunststoff u. sonst. Material	t	523	272	401	49 069	31 142	46 656	11
3247 59	für Kartonschachteln	t	1 248	1 069	1 213	47 604	43 734	31 023	18
	für flexible Packmittel	t	176	218	238	15 765	20 020	26 627	12
3247 62	Form-, Füll- u. Verschließmaschinen	t							
3247 63	Schlauchbeutelmaschinen vertikal arbeitend	t	90	66	81	11 788	8 211	9 613	9
3247 64	horizontal arbeitend	t	249	292	288	22 304	32 964	28 353	14
3247 65	Siegelrandbeutelmaschinen	t	20	75	85	3 316	7 568	8 793	5
3247 68	Tiefzieh-, Füll- u. Verschließmaschinen (kalt u. warm arbeitend), Skineinschlagmaschinen	t	1 373	1 451	1 422	116 424	117 315	106 619	11
3247 92	Sonstige Form-, Füll- u. Verschließmaschinen	t	126	154	177	22 591	21 805	26 414	12
3247 94	Verpackungsmaschinen sonstiger Art	t							
3247 96	Etikettier- u. Bandumklebe-	t	231	279	209	28 006	31 461	24 953	14
3247 98	maschinen	t							
3247 08	Umreifungs- u. Umschnürungs-	t	1 083	396	385	29 876	31 524	31 755	8
3247	maschinen	t	1 159	1 021	992	60 961	68 976	62 745	27
	Sammelpackmaschinen	t	354	547	486	18 928	30 428	28 517	12
	Sonstige Verpackungsmaschinen	t	1 688	1 770	1 908	141 611	150 456	166 939	106
	Zubehör, Einzel- u. Ersatzteile	t	14 105	12 127	12 167	883 097	942 164	914 081	.
	insgesamt	t							
Verpackungsmaschinen für Getränke u. Getränkepackungen									
3248 15	Maschinen für die Herstellung von Blechpackungen für Getränke	t	.A	-	-	.A	-	-	-
3248 21	Abfüllmaschinen u. -anlagen	t							
3248 23	Reinigungs-, Füll- u. Verschließ-	t	1 848	1 266	3 061	50 635	33 840	69 994	11
3248 25	maschinen für Kegs, Fässer, Container	t							
3248 29	Reinigungs-, Füll- u. Verschließ-	t	2 301	2 955	4 105	118 919	153 502	162 199	11
3248 40	maschinen für Flaschen u. Dosen	t							
3248 60	Abfüllanlagen für Weichpackungen u. sonstige Laminat-Packungen	t	133	135	105	15 917	16 630	12 822	3
3248 09	Sonstige Maschinen für die Getränkeverpackung	t	368	361	321	27 133	31 374	27 326	6
3248	Etikettier- u. Bandumklebe-	t	587	679	733	47 638	47 604	50 989	8
	maschinen	t							
	Sammelpackmaschinen für	t	730	2 540	2 577	42 446	86 614	87 672	12
	Getränkepackungen	t	.A	304	1 381	.A	31 892	45 816	25
	Zubehör, Einzel- u. Ersatzteile	t	6 298	8 240	12 281	339 519	401 456	456 818	.
	insgesamt	t							
Einzelapparate u. -maschinen für die chemische u. verwandte Industrie									
3251 23	Einzelapparate u. -maschinen für die anorganische Chemie	t	468	574	753	5 603	6 468	8 876	5
3251 24	Einzelapparate u. -maschinen für die Stickstoff- u. Kunstdüngerherstellung	t	1 333	1 208	612	12 318	12 947	8 765	8
3251 25	Sonstige Einzelapparate u. -masch.	t							
3251 26	Einzelapparate u. -maschinen für die organische Chemie	t	97	297	95	2 927	8 310	3 603	5
3251 28	zur Herst. von Leim, Gela-	t							
	tine, Firnis, Kitt u.ä.	t							
	zur Herst. von techn. Fetten	t							
	u. Ölen, zur Extraktion u.	t	371	85	259	8 478	2 876	3 492	5
	Härtung	t	785	1 631	624	20 294	43 247	17 590	11
	Sonst. Einzelapp. u. -masch.	t							

9 Produktion nach Güterarten und Güterklassen - Deutschland

Melde-Nr.	Erzeugnis	Einheit	M e n g e			W e r t in 1000 DM			Anzahl der Betr.
			1993 3. Vj	1994 2. Vj	1994 3. Vj	1993 3. Vj	1994 2. Vj	1994 3. Vj	1994 3. Vj
3251 31	Einzelapparate u. -maschinen für allgem. chemische Zwecke Einzel-Autoklaven	t	220	118	267				
3251 32	Filter u. Filterpressen	St	49	35	33	5 773	3 580	5 564	5
3251 34	Zentrifugen	t	3 375	2 051	4 046				
3251 35	Rührwerke, Knet-, Misch- u. Zerkleinerungsmaschinen	St	96 827	78 281	76 646	81 902	63 917	87 183	35
		t	842	636	753				
		St	526	488	553	56 610	40 690	48 635	16
3251 37	Einzelapp. zur Wärmebehand- lung von Stoffen	t	1 234	1 112	1 091				
		St	1 867	1 969	2 216	41 054	44 376	46 599	26
3251 38	Sonst. Einzelapp. u. -masch.	t	2 310	2 341	2 525				
3251 40	Einzelapparate u. -maschinen für die Gärungs- u. Stärke- industrie	St	2 204	2 186	2 212	41 950	42 765	41 673	18
		t	5 850	4 387	4 305	86 250	75 816	60 728	42
3251 50	Einzelapparate, -einrichtungen u. -aufbauten für explosions- sichere Tankanlagen, Spezial- einzelapparate für Schiffs- ausrüstungen	t	138	178	137	7 958	10 416	8 583	6
3251 60	Einzel-Wärmeaustauscher (so- weit nicht zu Dampfkesseln gehörend)	t	1 271	1 273	1 540	24 227	24 520	29 657	6
		St	2 921	3 439	3 347				
3251 80	Einzelapparate u. -maschinen für die Gaserzeugung	t	17 354	20 764	22 069	54 249	71 595	63 182	41
3251 91	Einzelapparate u. -maschinen für die Wasserbehandlung auf chemischem u./ oder bio- logischem Wege	t	630	266	403	17 971	6 036	6 019	11
3251 96	auf mechanischem Wege für Trink-, Brauch- u. Kes- selspeisewasser	t	564	455	440	21 449	17 500	19 191	12
3251 97	für Abwasser	t	2 037	2 014	2 118	36 564	32 396	35 201	12
3251 08	Zubehör, Einzel- u. Ersatzteile	t	2 563	3 328	3 244	58 947	66 405	69 752	20
3251	insgesamt	t	6 296	5 686	5 546	157 698	142 428	133 529	124
		.	33 303	31 080	32 107	742 222	716 288	697 822	.
3252 10	Anlagen für die chemische u. verwandte Industrie für die anorganische Chemie	t	376	407	286	11 930	13 890	9 455	12
3252 30	für die organische Chemie u. für die Gärungs- u. Stärke- industrie	t	11 186	1 937	1 271	425 911	41 025	30 293	19
3252 51	Explosionssichere Tankanlagen u. Spezial-Apparaturen für Schiffsausrüstungen zur Lagerung von brennbaren Flüssigkeiten u. Kraftstof- fen, Gastankanlagen u. Tank- stelleneinrichtungen	t	4 157	4 622	4 921	86 845	106 262	121 121	23
3252 53	Tankwagenaufbauten ohne Fahr- gestell	t	.A	.A	.A	.A	.A	.A	17
		St	.A	.A	.A	.A	.A	.A	
3252 55	Spezial-Apparaturen für Schiffsausrüstungen	t	.A	.A	.A	.A	.A	.A	3
3252 60	Wärmewirtschaftliche Anlagen (Wärmeaustauscher)	t	3 934	5 374	4 622	91 953	125 414	132 473	38
3252 70	Wasserrückkühlanlagen mittels Luft	t	2 407	2 134	5 795				
		St	630	688	782	26 936	22 957	40 677	9
3252 80	Anlagen für die Gaserzeugung	t	854	690	670	28 461	33 749	64 590	12
3252 92	Anlagen für die Wasserbehandl. auf chemischem u./ oder biolo- gischem Wege für Trink-, Brauch- u. Kesselspeisewasser	t	10 076	6 021	7 160	159 108	116 338	124 229	35
3252 93	für Abwasser	t	7 800	4 627	3 863	102 118	70 619	48 512	31
3252 96	auf mechanischem Wege für Trink-, Brauch- u. Kes- selspeisewasser	t	4 675	3 332	3 513	63 566	53 652	54 249	16
3252 97	für Abwasser	t	4 278	2 355	3 423	40 544	35 491	44 287	23
3252	insgesamt	t	49 797	31 546	35 583	1 072 844	638 923	691 419	.
	
3253 20	Oberflächentechnik Maschinen u. Anlagen für die Vor- behandlung von Bauteilen aus Metall u. anderen Werkstoffen	t	5 461	3 830	5 367	99 693	75 079	94 128	36
3253 31	Geräte, Maschinen u. Anlagen zum Beschichten mit Lacken, Leimen u.a. Spritzpistolen, elektrostatische Sprühpistolen u. Rotationszer- stäuber	t	56	56	52				
		St	49 754	53 085	47 872	10 941	12 125	10 970	11
3253 32	Spritzgeräte u. elektrostatische Sprüngeräte	t	111	113	113				
		St	10 172	9 334	9 716	10 791	10 676	10 903	11
3253 33	Spritz- u. Sprühmaschinen	t	426	367	273				
		St	400	395	362	32 713	33 199	22 518	10

9 Produktion nach Güterarten und Güterklassen - Deutschland

Melde-Nr.	Erzeugnis	Einheit	M e n g e			W e r t in 1000 DM			Anzahl der Betr.
			1993 3. Vj	1994 2. Vj	1994 3. Vj	1993 3. Vj	1994 2. Vj	1994 3. Vj	
3253 35	Beschichtungsanlagen	t	1 647	1 226	1 347				
3253 36	Materialversorgungseinrichtungen	St	296	353	351	20 623	19 253	19 403	7
3253 38	Spritz- u. Sprühkabinen u. ä.	t	19	57	20	1 182	5 883	1 707	4
		t	7 925	8 145	5 278				
		St	1 307	1 014	1 014	86 205	79 510	55 958	38
3253 50	Ergänzungseinrichtungen wie Entlackungs- u. Entschichtungsanlagen u. ä.	t	520	764	558	5 457	7 223	5 894	6
3253 70	Geräte u. Anlagen für die Beschichtung mit anorganischen Stoffen	t	1 436	1 020	1 099	89 993	87 538	127 486	9
3253 80	Sonstige Maschinen u. Geräte für die Oberflächenbehandlung	t	275	157	172	13 140	14 786	16 566	10
3253 08	Zubehör, Einzel- u. Ersatzteile	t	1 121	903	668	37 872	36 532	35 319	35
3253	insgesamt	t	18 997	16 638	14 947				
		408 610	381 804	400 852	.
	Maschinen u. Einrichtungen für den Bergbau								
3254 11	Gewinnungsmaschinen für den Bergbau untertage	t	335	141	368				
		St	2 349	8	13	12 964	4 973	16 578	3
3254 19	Zubehör, Einzel- u. Ersatzteile	t	2 829	2 915	3 063	26 560	27 894	30 741	13
	Streb- u. Streckenfördermittel (einschl. Antriebe, Umkehrstationen u. sonst. Bestandteile)								
3254 21	Förderbänder mit Gummigurt in Normalausführung	t	.A	.A	.A	.A	.A	.A	5
3254 25	Schiebende u. stauende Fördermittel	t	867	1 336	1 178	6 470	9 621	8 002	3
3254 27	Sonst. Fördermittel	t	.A	.A	.A	.A	.A	.A	5
3254 29	Zubehör, Einzel- u. Ersatzt.	t	5 457	8 534	8 626	47 715	62 537	66 871	20
	Andere Maschinen u. Einrichtungen für den Untertagebetrieb								
3254 33	Häuspel, Winden u. Schrapperanlagen	t	.A	.A	.A	.A	.A	.A	1
3254 34	Lademaschinen	t	.A	.A	.A	.A	.A	.A	4
3254 35	Gesteinsbohrmaschinen	t	11 522	7 071	11 510	70 636	52 147	65 114	6
3254 36	Sonstige Maschinen	t	1 051	998	1 283	20 480	12 651	16 214	13
3254 39	Zubehör, Einzel- u. Ersatzt.	t	5 274	4 116	3 292	46 073	45 846	35 256	25
	Druckluftwerkzeuge für den Bergbau u. die Industrie der Steine u. Erden								
3254 41	Abbauhämmer	t	29	23	21	2 262	1 771	1 584	6
3254 48	Sonst. Druckluftwerkzeuge u. -geräte für den Bergbau	t	25	24	21	2 713	2 417	2 219	5
3254 49	Zubehör, Einzel- u. Ersatzt.	t	238	198	193	2 373	1 936	1 924	7
	Maschinen u. Einrichtungen für Schachtförderung, Wagenumläufe und Strecken								
3254 52	Fördermaschinen	t	.A	.A	.A	.A	.A	.A	2
3254 58	Füllorteinrichtungen	t	.A	.A	.A	.A	.A	.A	5
3254 59	Zubehör, Einzel- u. Ersatzt.	t	261	150	119	4 392	5 291	3 989	10
	Förder- u. Gewinnungsgeräte für den Tagebau								
3254 62	Spezialbagger sowie sonstige Förder- u. Gewinnungsgeräte für den Tagebau 1)	t							2
3254 69	Zubehör, Einzel- u. Ersatzt. 2)	t	2 829	4 352	5 368	23 680	32 897	35 568	11
	Maschinen u. Einrichtungen zur Aufbereitung von Erzen, Kohle, Koks, Torf etc.								
	Aufbereitungsmaschinen u. -anlagen für								
3254 72	Steinkohle u. Koks	t	353	684	613	6 507	10 299	10 000	5
3254 78	Erze, Braunkohle, Torf u. ä.	t	854	1 240	1 543	16 243	27 458	32 512	7
3254 79	Zubehör, Einzel- u. Ersatzteile	t	1 009	946	1 037	15 322	14 468	15 637	19
3254 80	Kokereimaschinen (einschl. Zubehö, Einzel- u. Ersatzt.)	t	.A	.A	.A	.A	.A	.A	2
	Tiefbohr- u. Erdölfördergeräte u. -anlagen								
3254 91	Tiefbohrgeräte u. -anlagen	t	843	1 039	760	24 575	32 568	22 345	6
3254 94	Erdölfördergeräte u. -anlagen 3)	t							1
3254 96	Spülpumpen für Tiefbohranlagen, Tiefpumpen für die Erdölförderung 4)	t	.A	.A	.A	.A	.A	.A	1
3254 99	Zubehör, Einzel- u. Ersatzt.	t	1 609	763	999	24 257	18 732	20 945	13
3254	insgesamt	t	44 357	40 697	46 228				
		432 032	412 286	428 936	.
	Krane, Verladebrücken								
3255 21	Kraftbetriebene Krane	t	2 876	2 543	2 741				
	Hängekrane	St	851	1 041	1 139	17 636	16 938	17 922	17
3255 22	Brückenkrane mit offenen Windwerken	t	2 710	2 710	2 541				
		St	65	62	63	24 436	21 582	22 498	9
	Brückenkrane mit Elektrozuglaufkatzen								
3255 24	Einträger-Brückenkrane	t	4 434	4 224	4 793				
		St	1 128	1 184	1 301	40 549	40 235	44 767	17
3255 25	Mehrträger-Brückenkrane	t	2 927	2 915	3 500				
		St	242	162	154	25 419	24 976	27 096	19

1) In Meldenummer 3254 69 enthalten. - 2) Enthält auch die Meldenummer 3254 62. - 3) In Meldenummer 3254 96 enthalten. - 4) Enthält auch die Meldenummer 3254 94.

9 Produktion nach Güterarten und Güterklassen - Deutschland

Melde-Nr.	Erzeugnis	Einheit	M e n g e			W e r t in 1000 DM			Anzahl der Betr.
			1993 3. Vj	1994 2. Vj	1994 3. Vj	1993 3. Vj	1994 2. Vj	1994 3. Vj	
3255 35	Verladebrücken, Containerkrane, Portal- u. Halbportalkrane	t	11 437	2 928	8 360	42 485	11 034	35 210	4
3255 41	Drehkrane	t	2 861	4 371	3 172				
	Portal- u. Halbportaldrehkrane	St	20	32	24	18 858	30 276	28 973	7
3255 43	Säulenschwenk- u. Wandschwenk- krane	t	1 408	803	2 028				
		St	1 047	1 037	1 070	15 368	8 243	12 141	13
3255 45	Fahrzeugkrane (Mobil- u. Auto- krane)	t	15 536	16 766	15 346				
		St	347	389	331	266 019	290 131	263 969	11
3255 47	Lkw-Ladekrane zum Be- u. Entla- den der eigenen Ladefläche	t	1 505	1 801	1 814				
		St	874	1 081	953	32 186	36 452	36 876	9
3255 50	Andere nicht genannte Krane wie Bord-, Offshore-, Dockkrane	t	742	991	1 400	8 329	17 665	15 567	9
3255 60	Handbetriebene Krane	t	658	543	555	4 502	3 856	3 763	4
	Schüttgut- u. Stückgutgreifer für Krane u. a. Hebezeuge	t							
3255 71	Schüttgutgreifer 1)	St							4
3255 75	Stückgutgreifer u. -heber 2)	St	821	894	887				
		St	2 820	3 423	2 328	10 147	11 338	11 552	12
3255 08	Zubehör, Einzel- u. Ersatzteile	t	6 520	7 099	6 817	82 427	92 114	92 689	64
3255	insgesamt	t	54 434	48 587	53 955	588 361	604 840	613 023	.
	Serienhebezeuge, Geräte zur Regal- bedienung u. ä.
3256 10	Kettenhebezeuge, handbetrieben	t	121	96	106				
		St	9 491	6 979	6 986	4 023	3 495	3 604	4
3256 20	Seilhebezeuge, handbetrieben	t	276	330	273				
		St	14 675	14 954	12 652	4 769	4 639	3 700	13
3256 31	Seilwinden, motorisch betrieben	t							
	Elektromontagewinden (einschl. Mehrtrommelwinden)	St	287	285	308				
		St	315	318	402	2 071	2 061	1 915	5
3256 39	Sonstige motorisch betriebene Seil- winden	t	1 042	1 235	832				
		St	2 285	2 138	2 028	27 004	25 424	22 849	13
3256 51	Deck-(Schiffs-)hilfsmaschinen	t	.A	.A	.A				
	Rudermaschinen u. -anlagen	St	.A	.A	.A	.A	.A	.A	6
3256 53	Anker- u. Verholwinden u. Spille	t	1 144	1 324	843				
		St	341	312	244	12 459	12 337	7 378	5
3256 58	Sonstige Deckhilfsmaschinen	t	.A	.A	.A				
		St	.A	.A	.A	.A	.A	.A	2
3256 60	Geräte zur Regalbedienung	t	3 611	2 917	2 772				
		St	219	144	145	41 489	48 695	38 087	14
3256 72	Hebegeräte u. -bühnen	t							
	Ladebordwände, Überlade- brücken	St	1 167	1 529	986				
		St	2 695	3 362	2 266	23 229	22 327	12 139	9
3256 74	Industriehebebühnen, -hubtische	t	2 458	2 003	2 579				
		St	2 591	1 852	2 066	30 189	22 588	30 317	21
3256 77	Hubarbeitsbühnen	t	1 254	1 558	1 570				
		St	323	452	555	26 878	23 841	23 178	18
3256 78	Fahrzeugwartungsbühnen	t	3 790	3 857	3 489				
		St	4 543	4 747	4 494	26 777	25 659	23 695	10
3256 79	Kraftbetriebene Hebeböcke u. andere kraftbetriebene Hebe- geräte	t	8 562	11 617	9 051				
		St	55 981	74 312	80 494	71 754	82 974	71 716	22
3256 81	Elektrozüge, Drucklufthebezeuge	t							
	Elektrokettenzüge, -ketten- zuglaufkatzen	St	507	667	697				
		St	11 835	11 452	15 515	19 540	20 721	20 595	7
3256 83	Elektroseilzüge, -seilzug- laufkatzen	t	1 346	2 026	1 882				
		St	3 389	5 076	4 807	31 705	42 783	38 265	8
3256 89	Druckluftzüge u. -katzen, -zylinderhebezeuge	t	632	206	183				
		St	2 835	492	502	18 221	3 372	3 365	4
3256 92	Andere Serienhebezeuge	t							
	Schrauben-, Schraubenschlitten- winden, Spindelhebeböcke, Spin- delkippeinrichtungen, Lokomotiv- u. Wagenhebeböcke, mechanische Autorangier- u. -hochheber sowie andere Spindelhebezeuge	St	2 122	1 993	1 605				
		St	553 156	637 253	509 962	15 629	12 404	10 127	6
3256 94	Zahnstangen-, Gleishebwinden, Zahnstangen-, Kippeinrichtungen, Schleusenwinden u.ä.	t	.A	.A	.A				
		St	.A	.A	.A	.A	.A	.A	3
3256 98	Sonstige Serienhebezeuge u. -geräte	t	.A	.A	.A				
3256 08	Zubehör, Einzel- u. Ersatzteile	t	7 307	8 663	8 615	64 252	80 446	81 708	13
3256	insgesamt	t	37 184	44 353	40 166	467 879	465 693	444 222	60
	

1) In Meldenummer 3255 75 enthalten. - 2) Enthält auch die Meldenummer 3255 71.

9 Produktion nach Güterarten und Güterklassen - Deutschland

Melde-Nr.	Erzeugnis	Einheit	M e n g e			W e r t in 1000 DM			Anzahl der Betr.
			1993 3. Vj	1994 2. Vj	1994 3. Vj	1993 3. Vj	1994 2. Vj	1994 3. Vj	
3257 11	Flurförderzeuge Gabelstapler (Lastaufnahme frei- tragend) mit batterieelektrischem Fahr- u. Hubantrieb	t St	12 537 4 789	13 476 5 093	15 850 5 887	146 571	161 358	188 539	20
3257 15	mit verbrennungsmotorischem Fahr- u. Hubantrieb	t St	13 396 3 101	17 616 4 171	17 534 4 059	144 219	186 403	179 130	8
3257 43	Hubwagen (Lastaufnahme radunter- stützt) ohne motorischen Fährantrieb	t St	1 560 18 380	2 069 22 502	2 752 38 275	12 860	14 450	28 025	14
3257 44	mit motorischem Fahr- u. Hubantrieb Hochhubwagen	t St	3 600 1 936	4 095 2 136	3 606 2 170	53 386	61 596	52 940	20
3257 47	Niederhubwagen	t St	2 736 2 970	2 142 2 634	2 870 3 012	36 016	29 802	37 647	8
3257 71	Kraftkarren mit batterieelektrischem An- trieb Plattformwagen (auch Elek- trokarren)	t St	.A .A	.A .A	.A .A	.A	.A	.A	6
3257 72	Zugwagen (Industrieschlep- per, auch Waggonschieber u. Rangierschlepper)	t St	.A .A	.A .A	.A .A	.A	.A	.A	5
3257 75	mit verbrennungsmotorischem Antrieb (Plattformwagen, Zugwagen u.a.)	t St	618 81	519 76	339 57	12 257	12 215	7 750	5
3257 80	Fahrerlose Transportsysteme	t	100	188	108	6 851	3 980	4 818	8
3257 90	Sonst. Flurförderzeuge	t	299	265	552				
3257 09	Zubehör, Einzel- u. Ersatzteile	t	18 152	15 787	15 272	7 908	6 835	8 379	7
3257	insgesamt	t	12 060	13 536	13 388	169 930	178 174	179 839	52
		.	47 329	54 375	57 412	596 961	661 534	693 834	.
	Stetigförderer, Gleis- u. Draht- seilförderer								
3258 11	Stetigförderer für Schüttgut Bandförderer mit Gummi-, Tex- til-, Kunststoff- oder Draht- geweben bzw. Stahlbändern ortsfest u. rückbar	t	19 372	17 989	10 717	131 907	111 903	77 392	63
3258 12	fahrbar u. tragbar	t	349	788	281	5 401	7 508	3 886	3
3258 13	Gliederband-, Plattenband-, Trog- band- u. Kastenbandförderer	t	11 431	4 257	10 686	64 281	30 741	59 267	20
3258 14	Becherwerke mit festen Be- chern, Pendelbecherwerke (einschl. Zubringer, Schauf- ler u.a.)	t	1 924	1 202	1 435	10 956	7 321	7 856	14
3258 15	Trogketten- u. Kratzerförderer	t	2 410	1 785	1 615	26 079	16 785	13 071	19
3258 16	Schnecken- u. Schneckenrohr- förderer	t	4 447	2 932	3 449	24 783	19 439	22 560	34
3258 17	Schwingförderer, Schüttel- rutschen, Schwing-, Wendelschwingrinnen	t	1 497	1 910	1 437	38 226	35 334	34 784	20
3258 19	Sonst. Stetigförderer für Schüttgut	t	1 763	5 427	5 028	15 527	32 768	30 358	21
3258 51	Stetigförderer für Stückgut Bandförderer mit Gummi-, Tex- til-, Kunststoff-, Drahtgur- ten u. Stahlbändern	t	6 621	10 305	7 202	102 668	131 196	121 283	65
3258 52	Einschienehängenbahnen	t	2 265	5 163	997	26 561	48 067	15 898	11
3258 53	Kreis-, Schleppkreislörderer (ohne Unterflurförderer)	t	3 127	2 742	3 117	38 593	40 063	44 270	19
3258 54	Schleppkettenförderer (auch Gleitkettenförderer u.ä.)	t	3 097	3 127	2 060	38 732	35 831	27 431	11
3258 55	Wander- u. Fließarbeitsti- sche für Fließarbeit u. Montage	t	221	158	68	16 532	9 547	3 828	7
3258 56	Rollen-, Röllchenbahnen, Röll- chenleisten, Kugeltische u. ä.	t	10 232	9 914	12 037	86 303	91 532	116 970	56
3258 57	Palettiermaschinen	t	977	761	767	32 617	21 738	23 543	17
3258 59	Sonstige Stetigförderer für Stückgut	t	7 396	6 310	5 894	152 570	114 996	96 913	62
3258 70	Pneumatische Stetigförderer für Schüttgut	t	1 600	2 173	759	45 352	57 360	31 969	11
3258 90	Gleis- u. Drahtseilförderer	t	3 612	1 125	597	18 401	6 775	6 491	7
3258 08	Zubehör, Einzel- u. Ersatzteile	t	10 755	9 564	9 737	108 245	92 567	88 981	99
3258	insgesamt	t	93 095	87 634	77 884	983 734	911 471	826 751	.
	Aufzüge, Fahrtreppen u. Fahrsteige								
3259 10	Elektrische Personenaufzüge als Seilaufzüge zur Beförde- rung von Personen	t St	10 834 1 565	12 353 1 853	10 840 1 866	155 262	161 245	157 882	48
3259 21	Elektrische Lastenaufzüge als Seilaufzüge zur Beförderung von Gütern	t St	1 594 137	1 126 218	1 910 262	14 748	15 545	20 841	19

9 Produktion nach Güterarten und Güterklassen - Deutschland

Melde-Nr.	Erzeugnis	Einheit	M e n g e			W e r t in 1000 DM			Anzahl der Betr.
			1993 3. Vj	1994 2. Vj	1994 3. Vj	1993 3. Vj	1994 2. Vj	1994 3. Vj	
3259 22	Güteraufzüge u.ä. als Seil-, Stützketten-, Spindel-, Zahn-, Stangen- u.a. Aufzüge	t	293	301	378				
3259 25	Kleingüteraufzüge als Seilaufzüge bis 300 kg Tragfähigkeit	St	136	126	171	3 507	3 786	5 068	9
3259 33	Hydraulische Personenaufzüge zur Beförderung von Personen oder Personen u. Gütern	t	995	1 016	1 026				
		St	1 150	1 186	1 184	10 034	10 782	11 602	21
3259 41	Hydraulische Lastenaufzüge zur Beförderung von Gütern	t	15 206	12 328	14 677				
		St	2 037	1 588	1 762	143 849	123 636	139 801	52
3259 43	Hydraulische Güteraufzüge	t	1 534	1 231	1 678				
		St	348	318	349	19 752	17 707	21 450	28
3259 50	Fahrtreppen u. Fahrsteige	t	178	81	148				
		St	45	29	45	1 550	1 583	1 788	11
3259 60	Fassadenaufzüge (motorbetriebene Arbeitsbühnen für Gebäude) 1)	t	5 982	5 553	6 151				
		St	605	621	684	103 400	102 842	106 945	4
3259 70	Sonst. Aufzüge 2)	t	329	389	396				
		St	346	255	300	7 987	7 261	8 660	3
3259 08	Zubehör, Einzel- u. Ersatzteile	t	12 236	12 099	11 871	144 155	146 264	149 378	40
3259	insgesamt	t	49 179	46 477	49 075	604 244	590 651	623 415	.
	Papier- u. Druckereimaschinen
3261 11	Maschinen u. Apparate zur Herstellung u. Aufbereitung von Holzschliff u. Zellstoff	t	296	150	151	11 581	10 067	10 811	3
3261 17	Maschinen u. App. für die Herstellung von Papier, Karton u. Pappe	t	12 272	2 543	4 341	368 393	95 604	217 194	18
3261 35	Papierzurichtungsmaschinen								
	Rollenschneide- u. -wickelmaschinen	t	1 001	678	535	51 020	42 587	36 900	14
3261 36	Längs- u. Querschneider	t	1 508	944	1 266	65 041	47 412	63 249	9
3261 38	Sonstige Maschinen u. Apparate zum Zureichten u. Fertigstellen von Papier u. Pappe	t	1 656	1 108	1 680	59 423	47 642	60 066	7
	Schneidemaschinen, Maschinen für die Buchbinderei								
3261 41	Schnellschneider	t	1 465	1 785	1 800	38 806	46 385	43 726	8
3261 42	Andere Schneidemaschinen	t	226	257	253	5 108	7 501	5 690	6
	Maschinen für die Buchbinderei								
3261 44	Bogenfalzmaschinen	t	853	965	925	42 984	48 988	45 368	7
3261 45	Zusammentragmaschinen	t	246	300	276	13 378	17 946	15 486	9
3261 47	Heft- u. Klebeheftmaschinen	t	319	585	342	18 080	30 588	18 231	6
3261 48	Andere Maschinen für die Buchbinderei	t	825	739	860	27 235	30 666	32 993	9
	Andere Papierverarbeitungs- maschinen								
3261 53	Maschinen für die Herst. von Briefumschlägen, Papiertüten, -beuteln u. -säcken	t	743	613	776	54 909	40 863	58 566	11
3261 54	Maschinen für die Herst. von Kartonsagen	t	1 028	1 038	17 342	44 568	43 834	45 797	13
3261 58	Sonstige Maschinen u. Apparate für die Papierverarbeitung	t	1 736	1 245	1 352	86 747	68 700	72 338	41
3261 81	Druckereimaschinen								
	Siebdruckmaschinen	t	49	51	57	24 421	29 177	31 649	5
	Rollendruckmaschinen								
3261 82	für den Hochdruck	t	-	-	-	-	-	-	-
3261 83	für den Offsetdruck	t	8 414	9 351	4 650	423 642	465 964	228 210	8
3261 85	Bogendruckmaschinen	t	11 160	15 925	12 312	562 174	787 290	680 843	11
3261 86	Flexodruckmaschinen	t	1 152	1 842	978	60 673	68 545	52 333	8
3261 88	Sonstige Druckmaschinen	t	1 533	1 883	3 002	83 104	87 587	120 620	24
3261 89	Hilfsapp. für Druckmaschinen	t	1 064	1 664	1 385	54 933	68 291	70 038	26
	Maschinen u. Geräte für die Satz- u. Reproduktionstechnik								
3261 91	Fotosetzmaschinen u. Fotosetzgeräte	t	.A	-	-	.A	-	-	-
3261 92	Fotoapparate zum Herstellen von Klischees u. Druckzylindern	t	-	-	-	-	-	-	-
		St	-	-	-	-	-	-	-
3261 93	Reproduktionsgeräte zur Herstellung von Vorlagen	t	.A	369	427	.A	138 387	155 169	8
3261 98	Maschinen u. Apparate für die Druckformherstellung	t	466	379	370	14 987	12 883	12 444	11
	Zubehör, Einzel- u. Ersatzteile für Papier- u. Druckereimaschinen								
3261 01	für Maschinen u. Apparate zur Herstellung von Holzschliff, Zellstoff, Papier u. Pappe	t	3 010	2 393	3 529	88 360	62 910	112 942	29
3261 03	für Papierzurichtungsmaschinen	t	1 005	876	866	28 546	26 013	26 345	25
3261 05	für Papierverarbeitungsmaschinen	t	1 681	1 595	2 083	54 463	61 451	59 363	60
3261 08	für Druckmaschinen	t	5 909	7 133	6 003	166 634	201 654	177 173	73
3261 09	für Maschinen u. Apparate für die Satz- u. Reproduktionstechnik	t	35	45	77	12 292	14 304	16 348	8
3261	insgesamt	t	60 735	56 457	67 639	2 599 323	2 603 239	2 469 892	.

1) In Meldenummer 3259 70 enthalten. - 2) Enthält auch die Meldenummer 3259 60.

9 Produktion nach Güterarten und Güterklassen - Deutschland

Melde-Nr.	Erzeugnis	Einheit	M e n g e			W e r t in 1000 DM			Anzahl der Betr.
			1993 3. Vj	1994 2. Vj	1994 3. Vj	1993 3. Vj	1994 2. Vj	1994 3. Vj	
Waren- u. Leistungsautomaten									
Warenautomaten									
3263 11	für Tabakwaren	t	946	805	740	27 848	19 128	19 252	5
3263 13	für nicht abgefüllte Getränke	t	736	817	771	20 330	23 537	19 659	6
3263 16	für andere Erzeugnisse								
3263 16	Gefach- u. Fallklappenauto- maten	t	183	250	201	4 548	7 285	5 058	4
3263 17	Warenautomaten sonst. Art	t	409	457	429	32 853	28 110	26 553	7
3263 40	Unterhaltungs- u. Spielautomaten	t	2 073	2 170	1 860	91 162	79 819	77 401	11
3263 70	Leistungsautomaten	t	66	73	49	3 633	5 681	4 877	3
3263 09	Zubehör, Einzel- u. Ersatzteile	t	498	468	484	22 979	22 103	24 167	9
3263	insgesamt	t	4 912	5 040	4 534	203 353	185 663	176 967	.
Waagen									
Fahrzeugwaagen (Gleis- u. Stra- ßenfahrzeugwaagen)									
3264 12	mechanisch	t	108	98	400				
		St	29	28	38	642	574	1 185	3
3264 15	elektromechanisch	t	3 498	6 204	5 542				
		St	315	296	248	13 357	13 495	11 631	8
Selbsttätige Waagen für Stetig- förderer									
3264 31	mechanisch	t	31	59	225				
		St	57	95	84	515	1 247	6 248	4
3264 35	elektromechanisch	t	112	195	309				
		St	128	170	325	6 783	8 344	9 936	6
Selbsttätige Waagen zum Wägen u. Abwägen									
3264 42	bis 10 kg Wägefähigkeit	t	68	82	67				
		St	82	73	57	1 051	1 475	1 500	4
3264 44	über 10 kg Wägefähigkeit	t	229	183	200				
	mechanisch	St	268	265	326	20 756	14 429	19 380	6
3264 46	elektromechanisch	t	136	144	157				
		St	200	213	214	9 397	10 499	12 121	8
Plattformwaagen (ohne Fahrzeug- waagen)									
3264 71	handbedient z. B. Dezimal-, Laufgewichtswaagen	t	.A	.A	.A				
		St	.A	.A	.A	.A	.A	.A	5
3264 72	Selbstanzeigende Ladentischwaagen mit Druckwerk 1)	t							
		St							3
3264 74	ohne Druckwerk 2)	t	160	161	170				
		St	8 684	9 310	9 368	42 596	44 469	47 467	3
3264 75	Selbstanzeigende Waagen ab 500 g Höchstlast zur Ermittlung von Beförderungsentgelten	t	.A	.A	.A				
		St	.A	.A	.A	.A	.A	.A	2
Sonst. selbstanzeigende Plattformwaagen									
3264 77	mechanisch	t	.A	.A	.A				
		St	.A	.A	.A	.A	.A	.A	1
3264 79	elektromechanisch	t	.A	.A	.A				
		St	.A	.A	.A	.A	.A	.A	8
Behälterwaagen u. Gemengewäge- einrichtungen									
3264 82	mechanisch	t	.A	.A	.A				
		St	.A	.A	.A	.A	.A	.A	2
3264 86	elektromechanisch	t	.A	.A	.A				
		St	.A	.A	.A	.A	.A	.A	12
Andere Waagen									
3264 91	handbediente u. selbsttätige Auswägevorrichtungen für Waagen	t	27	23	17				
		St	257	197	160	1 793	1 572	746	3
3264 92	Vergleichs- u. Sortierwaagen	t	52	58	64				
		St	289	286	368	8 780	11 019	9 967	4
3264 99	Sonstige Waagen	t	421	474	578				
		St	4 096	4 606	4 227	26 350	27 342	32 336	8
3264 09	Zubehör, Einzel- u. Ersatzteile	t	762	627	774	26 138	24 913	23 443	26
3264	insgesamt	t	6 503	9 532	9 517				.
		St	25 808	29 600	26 559	199 006	206 144	213 472	.
Textilmaschinen									
Aufbereitungs-, Vorbereitungs- u. Hilfsmaschinen für die Spinnerei									
3265 14	Auf- u. Vorbereitungs- u. Hilfsmaschinen für Wolle u. Langstapelchemie- fasern	t	1 970	1 821	2 248	37 301	31 804	30 689	7
3265 16	für Baumwolle u. Kurzstapel- chemiefasern	t	4 972	5 942	5 184	115 264	122 647	109 462	8
3265 17	für Bast- u.a. Fasern (einschl. Zupf- u. Krempelma- schinen f. Polstermaterial), sowie Hilfsmaschinen für die Spinnerei	t	575	677	599	15 476	17 386	17 452	7
3265 22	Spinnmaschinen								
	Düsen- u. Nachbehandlungs- maschinen für zellulose- synthetische Fasern u. Fäden	t	11 653	7 587	8 576	279 542	204 383	229 847	7

1) In Meldenummer 3264 74 enthalten. - 2) Enthält auch die Meldenummer 3264 72.

9 Produktion nach Güterarten und Güterklassen - Deutschland

Melde-Nr.	Erzeugnis	Einheit	M e n g e			W e r t in 1000 DM			Anzahl der Betr.
			1993 3. Vj	1994 2. Vj	1994 3. Vj	1993 3. Vj	1994 2. Vj	1994 3. Vj	
3265 25	Sonst. Spinnmaschinen	t	11 127	8 297	7 485	210 084	189 047	158 807	6
3265 30	Zwirnerei- u. Seilereimaschinen	t	1 661	1 971	1 789	35 004	51 000	39 357	3
	Vorbereitungs- u. Hilfsmaschinen für die Weberei								
3265 41	Spul-, Haspel- u. Wickelmaschinen	t	2 485	2 447	2 271	75 824	82 949	74 653	14
3265 44	Schär-, Zettel- u. Schlichtmaschinen	t	1 195	861	901	29 448	24 488	23 205	4
3265 48	Fachbildemaschinen (einschl. Hilfsmaschinen hierzu)	t	288	514	521	16 043	19 431	19 402	5
3265 49	Hilfsmaschinen für die Weberei	t	59	72	58	4 389	5 005	4 156	4
3265 50	Webmaschinen	St	1 418 302	2 148 458	1 943 454	42 337	67 985	61 651	6
	Textilveredlungs-, Filz- u. Hutherstellungsmaschinen								
	Bleicherei- u. Färbereimaschinen u. -apparate								
3265 61	für kontinuierliche Fertigung	t	4 140	3 623	3 579	99 021	88 352	82 995	12
3265 63	für diskontinuierliche Fertigung	t	171	338	245	4 831	9 879	7 028	5
3265 65	Appreturmaschinen für Garne, Gewebe, Gewirke u.ä., Mercerisiermaschinen u. Pressen	t	938	1 029	875	23 375	23 985	21 467	11
3265 67	Kalander	t	691	281	658	16 177	7 150	16 867	4
3265 71	Druckereimaschinen	t	322	215	307	12 446	9 710	10 554	6
3265 75	Rauh-, Scher- u. Gewebereinigungsmaschinen	t	156	281	166	5 101	9 317	5 377	4
3265 76	Warenraummaschinen u. Maschinen für Aufmachung	t	322	140	84	6 123	2 195	1 570	4
3265 78	Filz- u. Hutherstellungsmaschinen, sonst. Textilveredlungsmaschinen	t	964	957	1 123	21 684	19 552	24 832	12
	Strick-, Wirk-, Tüll-, Stick-, Spitzen- u. ähnliche Maschinen								
3265 83	Schär- u. Zettelmaschinen für die Strickerei u. Wirkerei	t	514	482	546	20 564	19 903	22 733	4
3265 85	Rundstrick- u. Rundwirkmaschinen (Zylinderdurchmesser üb. 165 mm), Milaneseemaschinen	t	2 083	2 341	2 218	76 403	94 095	91 011	5
3265 86	Flachkullierwirkmaschinen (Cottonmaschinen), Flachkettenwirk- u. Raschelmaschinen	t	2 975	2 878	3 241	88 348	99 618	94 995	7
3265 88	Flachstrickmaschinen	t	914	1 203	906	80 671	110 525	83 390	4
3265 89	Netz-, Tüll-, Spitzen-, Stick-, Flecht-, Klöppel-, Bandweb-, Posamentier- u.ä. Maschinen	St	465	616	469	80 671	110 525	83 390	4
	Einzel- u. Ersatzteile								
3265 09	insgesamt	t	293	209	275	8 697	6 747	9 406	6
3265		t	8 226	5 834	6 044	223 670	206 065	205 017	86
		t	60 111	52 149	51 841	1 547 823	1 523 218	1 445 923	.
	Zubehörteile für Textilmaschinen								
	Spinnereimaschinen-Zubehör								
3266 13	Spindeln u. Spindelteile, Ringe u. Ringläufer	t	1 426	1 843	1 662	78 608	92 978	81 529	11
3266 17	Sonst. Zubehör für Spinnmaschinen	t	1 916	1 783	1 721	60 635	52 901	49 481	20
3266 19	Zubehör für Aufbereitungs-, Vorbereitungs- u. Hilfsmaschinen für die Spinnerei	t	1 592	1 191	1 184	21 458	11 666	11 209	15
	Webereimaschinen-Zubehör								
3266 21	Webeschürre, Webelitzen, Webebälger u. Expansionskämme	t	94	141	116	5 622	6 689	6 203	4
3266 29	Sonst. Zubehörteile	t	2 214	2 752	2 896	36 423	39 858	39 744	17
3266 30	Textilveredlungsmaschinen-zubehör	t	806	953	909	17 837	20 043	18 489	15
3266 60	Zubehör für Wirk- u. Strickmaschinen	t	1 470	1 307	1 279	103 635	125 734	108 714	26
3266	insgesamt	t	9 519	9 970	9 767	324 218	349 869	315 369	.
	Nähmaschinen								
3267 10	Haushaltsnähmaschinen (nur Oberteile)	t	.A	.A	.A	.A	.A	.A	1
	Industrie- u. andere Nähmaschinen (nur Oberteile)	St	.A	.A	.A	.A	.A	.A	
	Stappstichnähmaschinen								
3267 21	mit horizontaler Greiferwelle	t	.A	.A	.A	.A	.A	.A	3
3267 23	mit vertikaler Greiferwelle	St	.A	.A	.A	.A	.A	.A	2
3267 29	sonst. Art	St	32	16	25	2 842	1 838	2 432	4
	Kettenstichnähmaschinen								
3267 34	Linienstichnähmaschinen (auch Zick-zack-Nähmaschinen)	t	.A	.A	.A	.A	.A	.A	3
3267 36	Überdecknaht-, Überwendling- u. Sicherheitsnahtnähmaschinen	St	.A	.A	.A	.A	.A	.A	4
3267 38	Sonst. Kettenstichnähmaschinen	t	61	45	45	4 802	4 493	3 664	6
		St	665	564	428				

9 Produktion nach Güterarten und Güterklassen - Deutschland

Melde-Nr.	Erzeugnis	Einheit	M e n g e			W e r t in 1000 DM			Anzahl der Betr.
			1993 3. Vj	1994 2. Vj	1994 3. Vj	1993 3. Vj	1994 2. Vj	1994 3. Vj	
3267 43	Nähautomaten Stichgruppen-Nähautomaten	t St	68 525	66 679	77 730	7 075	8 766	9 134	5
3267 46	Nähautomaten mit automatischer Nähgutführung mit selbst hergestelltem Oberteil	t St	226 259	174 252	258 304	15 967	13 251	16 935	3
3267 47	zur Aufnahme eines bezogenen Oberteils vorgesehen	t St	30 98	36 104	27 88	3 343	4 326	3 484	3
3267 48	Stickautomaten	t St	.A .A	.A .A	.A .A	.A	.A	.A	2
3267 50	Maschinen für verwandte Gebiete der Nähmaschinenindustrie	t St	168 396	286 362	168 250	12 467	18 302	10 641	6
3267 60	Zuschneide- u. Stofflegemaschi- nen	t St	313 1 604	375 1 427	379 2 196	16 437	15 254	15 440	9
3267 91	Zusatzeinrichtungen Untergestelle für Nähmaschi- nen	t St	335 14 634	118 6 043	137 7 179	5 172	1 358	1 455	4
3267 99	Sonst. Zusatzeinrichtungen	t St	9 722	15 1 264	12 962	997	1 760	1 161	5
3267 09	Einzel- u. Ersatzteile für Näh- maschinen	t St	443 2 692	438 2 907	347 2 688	28 498	26 704	22 356	28
3267	insgesamt	t St	59 771 .	65 907 .	57 472 .	195 522	229 485	201 699	.
3268 11	Wäscherei- u. verwandte Maschi- nen für gewerbliche Zwecke Durchlaufwaschmaschinen	t St	432 47	440 49	419 52	14 397	14 217	13 300	6
3268 14	Waschschleudermaschinen ab 70 l Inhalt	t St	.A .A	.A .A	.A .A	.A	.A	.A	4
3268 19	Sonst. Waschmaschinen ab 70 l Inhalt	t St	.A .A	.A .A	.A .A	.A	.A	.A	2
3268 20	Entwässerungsmaschinen für Wäsche	t St	283 119	207 170	275 147	4 731	4 134	5 067	3
3268 31	Wäschemangeln bis 450 mm Walzendurchmesser	t St	.A .A	.A .A	.A .A	.A	.A	.A	1
3268 35	über 450 mm Walzendurchmesser	t St	.A .A	.A .A	.A .A	.A	.A	.A	7
3268 42	Dampfgeräte u. Former	t St	72 283	61 232	66 302	3 552	4 648	3 374	5
3268 43	Bügelpressen u. -maschinen	t St	230 298	280 348	273 347	13 444	12 890	13 599	7
3268 60	Anlagen u. Apparate für die chemische Reinigung	t	617	653	691	21 524	27 866	29 072	6
3268 70	Faltmaschinen u. -tische für flache u. nichtflache Teile, Mangelvorbereitungsmaschinen	t	168	166	158	8 271	7 220	7 022	4
3268 90	Sonst. Wäscherei- u. verwandte Maschinen	t	166	275	248	5 329	7 608	6 729	7
3268 07	Zubehör, Einzel- u. Ersatzteile für Waschmaschinen	t	32	23	35	1 495	809	2 071	4
3268 08	Zubehör, Einzel- u. Ersatzteile für sonstige Wäscherei- u. verwandte Maschinen	t	540	689	650	11 558	12 865	13 180	13
3268	insgesamt	t .	3 575 .	3 900 .	3 929 .	103 545	122 621	117 843	.
3269 10	Maschinen für die Leder-, Schuh- u. Lederwarenherstellung Lederherstellungsmaschinen	t	136	121	.A	4 102	3 522	.A	3
3269 21	Schuhherstellungsmaschinen Maschinen für Modell- u. Schaftherstellung, Bodenver- arbeitung u. Absatzbau	t	342	504	463	5 148	5 655	4 361	5
3269 25	Maschinen für Zwickerei, Bodenbefestigung	t	326	158	119	8 491	6 540	2 915	5
3269 27	Sonst. Schuhherstellungsma- schinen	t	126	169	129	4 723	6 228	4 677	6
3269 30	Schuhinstandsetzungsmaschinen	t	96	118	119	2 702	3 332	3 143	5
3269 01	Lederwarenherstellungs-, Fell- u. Pelzzurichtemaschinen	t	.A	.A	.A	.A	.A	.A	2
3269 02	Zubehör, Einzel- u. Ersatzteile für Lederherstellungsmaschinen	t	116	81	.A	4 569	3 316	.A	2
3269 09	Zubehör, Einzel- u. Ersatzteile für Schuhherstellungs- u. -in- standsetzungsmaschinen	t	192	167	149	6 470	5 193	4 751	8
3269	Zubehör, Einzel- u. Ersatzteile für Lederwarenherstellungs-, Fell- u. Pelzzurichtemaschinen	t insgesamt	.A 1 339	.A 1 329	.A 1 230	.A 36 857	.A 35 051	.A 28 557	4 .
3271 10	Feuerwehrgeräte Aufbauten für Kraftfahrgröß- geräte	t St	1 997 401	2 607 435	2 687 451	52 482	69 653	69 864	11

9 Produktion nach Güterarten und Güterklassen - Deutschland

Melde-Nr.	Erzeugnis	Einheit	M e n g e			W e r t in 1000 DM			Anzahl der Betr.
			1993 3. Vj	1994 2. Vj	1994 3. Vj	1993 3. Vj	1994 2. Vj	1994 3. Vj	
3271 20	Tragkraftspritzen u. Spezialan- hänger für Tragkraftspritzen	t	83	93	92	3 793	4 637	4 947	5
3271 50	Schaum- u. Kohlensäurelös- geräte u. -anlagen	t	1 862	1 608	1 311	16 857	18 306	15 849	5
3271 91	Anderer Feuerwehrgeräte	t	9 799	6 051	4 188	129 724	89 783	67 477	8
3271 95	Sprinkler u. Sprinkleranlagen	t	135	159	218	2 682	2 813	2 590	7
3271 09	Sonst. Feuerwehrgeräte	t	687	644	654	15 854	15 237	15 112	10
3271	Zubehör, Einzel- u. Ersatzteile	t	14 563	11 161	9 130				
	insgesamt	221 392	200 429	175 839	.
	Armaturen u. ähnliche Apparate für Rohr- u. Schlauchleitungen, Dampfkessel, Sammelbehälter, Wannen u. ähnliche Behälter								
3272 13	Druckminderventile	t	692	688	740	20 516	20 703	22 556	21
3272 16	aus Eisen oder Stahl	t							
	aus anderen metallischen u. nichtmetallischen Werkstoffen	t	1 009	1 190	1 055	25 113	27 640	26 383	23
3272 17	Rückschlagklappen u. -ventile für Reifen oder Luftschläuche	t	-	-	-	-	-	-	-
3272 18	andere	t	1 775	1 296	1 623	40 404	29 208	35 793	26
3272 19	aus Eisen oder Stahl	t							
	aus anderen metallischen u. nichtmetallischen Werkstoffen	t	140	146	161	3 852	3 008	2 934	11
3272 23	Überdruck- u. Sicherheitsventile	t	709	724	672	25 706	28 034	26 934	18
3272 24	aus Eisen oder Stahl	t							
	aus anderen metallischen u. nichtmetallischen Werkstoffen	t	332	365	383	13 983	15 050	16 312	14
3272 27	Sonstige Sicherheitsarmaturen	t	821	1 559	1 504	43 217	56 871	54 365	20
3272 35	Sanitärarmaturen	t	7 263	8 414	7 686	285 575	333 965	306 111	25
3272 36	Mischarmaturen	t	1 314	1 522	1 412	63 386	74 520	67 642	9
3272 37	Brausen u. Zubehör	t	2 594	2 735	2 938	65 018	70 098	73 375	5
3272 38	Ab- u. Überlaufarmaturen	t	12 315	13 178	13 258	410 871	453 522	447 390	30
	Sonstige Sanitärarmaturen	t							
	Armaturen für Heizkörper von Zentralheizungen								
3272 45	Thermostatventile	t	1 099	1 137	1 094	38 911	37 657	36 516	8
3272 46	Sonstige Armaturen für Heiz- körper von Zentralheizungen	t	3 266	4 055	4 470	117 117	132 116	134 084	24
	andere								
3272 56	Regelventile	t	991	819	1 018	24 466	20 341	24 582	13
3272 57	Temperaturregelventile	t	3 618	3 138	3 523	162 726	147 449	165 790	40
	Sonstige Regelventile	t							
3272 61	Schieber	t	4 990	4 582	4 659	51 297	51 920	52 689	21
3272 63	aus Gußeisen	t	2 495	2 393	2 976	45 646	47 069	50 301	21
3272 64	aus Stahl	t							
	aus anderen metallischen u. nichtmetallischen Werkstoffen	t	835	57	57	10 768	3 016	3 734	7
3272 65	Ventile	t	11 068	8 392	9 364	73 191	62 047	65 225	21
3272 67	aus Gußeisen	t	3 168	2 992	3 132	101 263	98 307	103 200	39
3272 68	aus Stahl	t							
	aus anderen metallischen u. nichtmetallischen Werkstoffen	t	3 807	3 654	3 907	91 160	86 395	100 899	36
3272 71	Hähne	t	509	523	619	12 285	11 957	12 432	10
3272 72	aus Gußeisen	t	2 593	2 176	2 322	65 835	52 759	55 695	18
3272 73	aus Stahl	t							
	aus anderen metallischen u. nichtmetallischen Werkstoffen	t	987	735	752	19 585	15 019	14 518	20
3272 74	Klappen	t	4 161	3 610	4 271	59 171	54 294	66 178	22
3272 75	aus Gußeisen	t	528	461	232	12 088	8 566	6 815	15
3272 76	aus Stahl	t							
	aus anderen metallischen u. nichtmetallischen Werkstoffen	t	133	150	148	5 193	6 077	5 774	10
3272 77	Membranarmaturen	t	440	.A	.A	7 380	.A	.A	5
3272 78	aus Gußeisen	t							
	aus anderen metallischen u. nichtmetallischen Werkstoffen	t	15	.A	.A	565	.A	.A	3
3272 81	Sonstige Absperrarmaturen	t	2 833	3 276	3 050	34 630	36 841	36 697	20
3272 83	aus Gußeisen	t	3 278	2 788	2 944	58 270	48 487	51 923	24
3272 84	aus Stahl	t							
	aus anderen metallischen u. nichtmetallischen Werkstoffen	t	3 683	4 201	4 192	92 201	94 297	96 204	45
	Ausgleichs- u. Verbindungsarmatu- ren, Ableiter, Abscheider, Be- u. Entlüfter, Überwachungs- armaturen, Armaturen für die Ölhydraulik u. Pneumatik								
3272 91	Ausgleichs- u. Verbindungsarmaturen	t	5 178	5 271	5 544	76 741	79 465	85 086	29
3272 92	aus Gußeisen oder Stahl	t							
	aus anderen metallischen u. nichtmetallischen Werkstoffen	t	2 707	2 904	2 931	88 655	85 177	92 417	32
3272 94	Ableiter, Abscheider, Be- u. Ent- lüfter	t	1 298	1 481	1 728	31 861	35 553	39 304	32
3272 95	Überwachungsarmaturen	t	1 584	1 381	1 361	34 181	27 128	25 760	19
	Armaturen für Ölhydraulik u. Pneumatik								
3272 96	Hydroventile	t	4 800	5 749	5 621				
3272 97	Pneumatikventile	St	1 252 771	1 452 326	1 429 400	247 578	277 639	291 020	58
		t	2 443	2 917	2 960				
3272 98	Sonst. Ölhydraulik- u. Pneu- matik-Armaturen	St	2 174 178	3 613 755	3 434 434	122 603	145 232	147 225	22
		t	2 749	3 276	3 668	102 298	100 227	115 259	24

9 Produktion nach Güterarten und Güterklassen - Deutschland

Melde- Nr.	Erzeugnis	Einheit	M e n g e			W e r t in 1000 DM			Anzahl der Betr.
			1993 3. Vj	1994 2. Vj	1994 3. Vj	1993 3. Vj	1994 2. Vj	1994 3. Vj	
3272 99	Komplette Druckluftwartungsein- heiten	t	237	234	234				
3272 09	Zubehör, Einzel- u. Ersatzteile	St	208 918	259 432	271 646	15 064	15 516	17 296	7
3272	insgesamt	t	4 422	4 653	4 801	111 942	112 162	107 948	91
		.	108 880	109 331	113 544				.
3274 00	Walzengravuren	2 912 312	3 013 828	3 091 948	16
	Geräte für ölhydraulische Anlagen u. pneumat. Steuerungen				
	Einzelgeräte für ölhydrauli- sche Anlagen				
3275 11	Hydromotoren	t	2 032	2 279	2 230				
3275 15	Hydrozylinder	St	52 715	63 493	56 182	68 634	78 377	70 930	19
3275 19	Sonst. Hydrogeräte	t	9 419	9 191	9 318				
		St	286 382	337 014	345 224	148 936	153 772	152 155	74
3275 20	Hydroaggregate u. komplette Hydro- anlagen	t	776	942	977				
		St	154 690	201 349	230 733	33 229	41 692	44 947	21
	Einzelgeräte für pneumatische Steuerungen	t	2 162	2 409	2 213				
3275 51	Pneumatikzylinder	St	45 736	27 921	30 809	67 220	74 852	65 866	55
3275 58	Sonstige Geräte	t	3 431	3 084	3 125				
3275 60	Pneumatikaggregate u. komplette pneumatische Steuerungen	St	1 178 215	1 462 517	1 453 898	105 514	118 262	122 255	31
		t	194	254	232				
		St	3 305	3 684	2 020	2 620	2 537	3 009	4
3275 09	Zubehör, Einzel- u. Ersatzteile	t	15	31	40				
3275	insgesamt	St	2 359	4 665	4 826	2 277	2 598	4 265	5
		t	7 303	7 312	7 396	164 712	178 403	174 742	86
		.	25 332	25 502	25 532	593 142	650 493	638 169	.
	Zahnräder u. Getriebe				
	Zahnräder				
3276 12	Stirnräder u. Stirnradtriebe	t	8 357	8 953	8 710	139 432	149 364	145 293	112
3276 13	Kegelräder u. Kegelradtriebe	t	398	411	431	9 909	12 374	12 121	35
3276 14	Schnecken, Schneckenräder u. Schneckentriebe	t	671	693	731	16 205	16 815	18 006	32
3276 15	Zahnstangen, Keilwellen u. Gewindespindeln	t	467	592	621	25 772	31 996	34 882	34
3276 19	Kettenräder	t	2 642	2 839	2 821	19 311	22 653	22 072	39
	Zahnradgetriebe für stationäre Zwecke				
3276 31	Stirnradgetriebe	t	8 488	8 558	8 720	156 110	151 131	163 235	56
3276 32	Turbogetriebe, auch Turbopla- netengetriebe (über 3000 U/min, gemessen an der schnellaufenden Welle)	t	184	303	196	6 906	12 552	6 527	5
3276 33	Kegelrad- u. Kegelstirnrad- getriebe	t	2 827	2 754	2 629	62 176	61 233	61 480	43
3276 35	Schneckengetriebe	t	4 162	4 337	4 359	72 086	73 512	76 392	42
3276 37	Planetengetriebe	t	2 608	3 645	3 231	65 954	81 897	75 321	27
3276 38	Motorgetriebe (Getriebe zum Anflanschen an Motoren)	t	2 911	3 066	3 041	95 653	94 534	97 871	15
3276 39	Einzel- u. Ersatzteile	t	1 440	1 207	1 224	22 739	19 139	18 909	39
	Zahnradgetriebe für den Antrieb von Fahrzeugen				
3276 51	für Landmaschinen	t	3 299	4 254	4 132	45 863	55 849	52 128	11
3276 53	für Schienenfahrzeuge	t	1 309	1 326	1 214	31 275	34 369	33 256	9
	für Wasserfahrzeuge				
3276 55	Untersetzunggetriebe	t	361	684	415	12 239	27 434	9 358	5
3276 56	Wendegeräte	t	1 277	1 307	1 006	20 354	19 822	18 054	5
3276 57	für selbstfahrende Geräte für die Bauwirtschaft	t	7 989	9 656	9 981	122 650	149 977	155 680	10
3276 58	für sonst. Fahrzeuge	t	1 553	1 771	1 371	23 196	31 552	25 219	8
3276 59	Einzel- u. Ersatzteile	t	4 462	5 097	4 533	58 393	59 228	55 460	22
	Stufenlos einstellbare Getriebe für stationäre Zwecke u. für den Antrieb von Fahrzeugen				
3276 71	mechanisch	t	2 332	2 575	2 419	62 270	66 569	61 935	18
3276 74	hydrostatisch	t	44	102	95	2 291	5 058	4 843	9
3276 77	hydrodynamisch	t	561	339	512	53 657	30 881	50 140	5
3276 79	Einzel- u. Ersatzteile	t	351	360	393	16 204	14 625	16 942	8
3276	insgesamt	t	58 693	64 829	62 785	1 140 645	1 222 564	1 215 124	.
	Wälzlager				
3277 20	Kugellager	t	7 796	8 800	8 530	230 671	259 163	235 900	27
3277 30	Kegelrollenlager	t	5 148	5 984	5 779	114 735	132 494	122 630	6
3277 40	Sonst. Wälzlager	t	10 407	12 870	13 631	390 286	460 540	479 673	20
3277 90	Gehäuse u. Gehäuseteile für Wälzlager	t	2 686	2 472	2 491	43 807	43 648	44 051	8
3277 09	Einzel- u. Ersatzteile	t	5 949	7 839	17 391	102 871	118 820	144 739	20
3277	insgesamt	t	31 986	37 964	47 822	882 370	1 014 665	1 026 993	.
	Kupplungen, Gleitlager u. andere Antriebs Elemente				
	Kupplungen				
3278 41	Feste Kupplungen	t	841	703	651	27 572	21 590	18 918	8
3278 42	Freibewegliche Kupplungen	t	692	658	689	10 184	9 994	10 997	10
3278 43	Gelenkwellen u. Gelenkkupp- lungen	t	2 512	2 736	2 593	37 890	41 390	42 341	16

9 Produktion nach Güterarten und Güterklassen - Deutschland

Melde-Nr.	Erzeugnis	Einheit	Menge			Wert in 1000 DM			Anzahl der Betr.
			1993 3. Vj	1994 2. Vj	1994 3. Vj	1993 3. Vj	1994 2. Vj	1994 3. Vj	1994 3. Vj
3278 44	Drehelastische Kupplungen	t	2 059	2 204	2 275	37 831	39 844	40 751	21
3278 45	Reibungskupplungen	t	1 096	1 099	1 142	28 986	29 202	29 299	17
3278 46	Magnetkupplungen	t	1 448	1 717	1 776	38 958	43 940	47 616	20
3278 47	Flüssigkeitskupplungen	t	606	597	543	35 863	37 265	36 817	4
3278 48	Überholungskupplungen	t	358	504	473	18 025	21 075	20 076	9
3278 49	Zubehör, Einzel- u. Ersatz- teile	t	470	589	524	16 586	18 503	17 978	19
	Gleitlager u. sonst. Antr.-Elemente								
	Gleitlager	t	432	344	355	18 506	18 315	19 378	8
3278 61	für den Motorenbau	t	1 758	1 010	1 063	31 654	26 437	27 427	11
3278 63	für den übrigen Maschinenbau	t	492	1 616	1 085	21 402	43 446	43 697	8
3278 65	Gelenklager, -köpfe	t	697	790	1 037	12 095	13 294	16 480	11
3278 67	Wellen (auch Formwellen)	t							
3278 68	Flach- u. Keilriemenantriebe sowie sonst. Zugorganantriebe	t	1 113	1 295	1 213	9 165	12 964	12 739	11
3278 69	Zubehör, Einzel- u. Ersatz- teile	t	485	413	434	8 242	7 203	7 633	11
	Stahlgelenkketten								
	Rollenketten	t	197	227	155	1 659	1 816	1 206	3
3278 80	für Fahrräder u. Mopeds	t							
	für andere Zwecke	t	4 261	4 840	4 472	31 921	35 414	34 799	8
3278 91	bis 19.05 mm Teilung	t	2 220	2 690	2 495	16 784	18 978	17 409	7
3278 92	über 19.05 mm Teilung	t	4 078	3 740	3 981	27 020	24 523	27 538	13
3278 97	Buchsen- u. Förderketten	t	1 709	1 908	1 917	13 758	15 566	15 759	10
3278 98	Sonst. Stahlgelenkketten	t	169	190	214	1 895	1 947	2 237	4
3278 99	Teile für Stahlgelenkketten	t	27 696	29 872	29 089	445 996	482 706	491 095	.
3278	insgesamt	t							
	Montagetechnik, Handhabungstechnik, Industrieroboter								
	Montagetechnik								
3281 11	Montagemaschinen	t	1 280	1 234	1 307				
		St	1 631	1 729	2 007	98 261	87 302	101 733	58
3281 12	Montageautomaten	t	922	1 180	1 131				
		St	815	821	805	115 142	139 318	167 928	52
3281 13	Montagelinien	t	972	668	2 131				
		St	154	198	238	84 110	53 419	169 230	27
3281 14	Aufbaueinheiten	t	96	122	138				
		St	1 182	1 336	2 610	9 917	11 805	13 712	19
	Handhabungstechnik, Industrie- roboter								
3281 25	Handhabungsgeräte	t	1 919	1 975	2 319				
		St	37 459	64 335	58 455	59 917	68 609	78 719	52
3281 26	Manipulatoren	t	307	75	354				
		St	2 115	2 500	2 527	11 319	10 633	13 180	9
3281 27	Mehrzweck-Industrieroboter	t	945	1 147	1 454				
		St	558	711	788	75 830	72 922	81 051	19
3281 28	Greif- u. Spanneinrichtungen	t	31	44	37				
		St	10 081	10 036	13 556	10 471	12 279	13 985	9
3281 09	Zubehör, Einzel- u. Ersatzteile	t	3 272	3 222	3 072	82 330	79 177	83 172	99
3281	insgesamt	t	9 744	9 666	11 943	547 297	535 464	722 710	.
	Andere Maschinenbauerzeugnisse								
3289 20	Fahrzeugwaschanlagen	t	3 450	5 690	5 786				
		St	1 862	2 619	2 536	75 386	129 067	136 684	8
	Bodenreinigungsmaschinen für gewerbliche Zwecke								
3289 32	Kehrmaschinen u. Sprühextraktions- maschinen	t	378	421	335				
		St	5 664	5 841	4 345	10 287	10 895	8 611	8
3289 37	Scheuersaugmaschinen	t	252	352	356				
		St	2 295	2 765	2 641	13 907	16 726	15 638	5
	Andere Maschinen u. Apparate								
3289 54	Hochdruckreiniger (auch mit Dampfstufe)	t	5 213	9 411	8 433				
		St	183 760	383 524	339 604	143 437	276 048	231 762	11
3289 55	Hydraulische Aggregate u. Ven- tilsteuerungen	t	103	280	461				
		St	5 697	8 170	8 392	4 540	8 089	8 740	6
3289 59	Sonstige Maschinen u. Apparate	t	18 906	15 935	17 294	256 901	291 816	245 981	156
3289 61	Mechanische Signal-, Sicherungs-, Überwachungs- oder Steuergeräte	t	1 030	1 338	1 163	13 079	13 415	14 381	7
3289 89	Zubehör, Einzel- u. Ersatzteile	t	14 246	13 662	13 503	181 951	197 817	205 436	182
	Maschinenteile, a.n.g.								
3289 91	Metallstopfbuchsenpackungen u. -dichtungsringe	t	5 150	3 225	3 040	113 258	89 643	93 575	30
3289 95	Schiffspropeller, Propeller- flügel u. Verstellpropeller	t	1 884	1 532	1 375	54 510	41 116	39 145	10
3289 99	Stoßdämpfer für Maschinen, Fliehkraftregler u. sonst.	t	6 179	6 354	6 370	98 189	107 619	111 612	70
3289	Maschinenteile insgesamt	t	55 761	56 862	56 953	965 445	1 182 251	1 111 565	.
	Reparaturen, Veredlung, Montagen u. Demontagen von Erzeugnissen dieser Gütergruppe								
3292 17	Reparaturen von Holzbe- u. -verarbeitungs- maschinen	18 114	12 983	16 125	49

9 Produktion nach Güterarten und Güterklassen - Deutschland

Melde- Nr.	Erzeugnis	Einheit	M e n g e			W e r t in 1000 DM			Anzahl der Betr.
			1993 3. Vj	1994 2. Vj	1994 3. Vj	1993 3. Vj	1994 2. Vj	1994 3. Vj	1994 3. Vj
3292 20	von nichtelektrischen Kraft- maschinen	127 022	102 254	121 430	48
3292 33	von gewerblichen Kühlmöbeln u. -geräten, Kältemaschinen u. -anlagen, Wärmepumpen	34 916	29 841	34 710	43
3292 35	von Bau-, Baustoff-, Keramik- u. Glasmaschinen	51 691	63 006	53 677	88
3292 49	von Landmaschinen, milchwirt- schaftlichen Maschinen u. Ackerschleppern	35 813	35 746	39 836	113
3292 65	von Textil- u. Nähmaschinen	6 438	4 810	6 157	24
3292 80	von sonst. Maschinenbauerzeugnissen	1 167 048	1 077 341	1 149 460	1 356
3292	insgesamt	1 441 042	1 325 981	1 421 395	.
3295 00	Eigenveredlung	2 551	2 527	1 801	9
3296 00	Lohnveredlung	161 447	153 781	170 848	363
3297 20	Montagen von nichtelektrischen Kraft- maschinen	118 546	88 840	118 904	26
3297 55	von Hebe- u. Förderzeugen	233 573	200 670	243 170	175
3297 90	von sonst. Maschinenbauerzeug- nissen	1 206 186	1 053 978	1 134 638	935
3297	insgesamt	1 558 305	1 343 488	1 496 712	.
3298 00	Demontagen u. Abwrackung von Ma- schinenbauerzeugnissen	14 600	13 942	19 318	24
<u>Straßenfahrzeuge</u>									
<u>(ohne Ackerschlepper)</u>									
Personenkraftwagen (auch dreiräd- rig) u. Kleinomnibusse (bis 9 Sitzplätze), einschl. Fahr- gestelle mit Motor									
3311 10	mit einem Hubraum bis 1,0 l 1)	St
3311 20	Über 1,0 bis 1,5 l 2)	St	103 344	164 801	119 246	1 705 344	2 592 446	1 871 494	7
3311 30	Über 1,5 bis 2,0 l	St	434 006	554 344	465 970	10 429 533	14 671 054	12 690 193	18
3311 40	Über 2,0 bis 3,0 l	St	134 544	167 666	140 450	6 056 427	7 425 164	6 355 523	14
3311 70	Über 3,0 l	St	46 452	44 345	48 273	4 016 363	3 966 494	4 106 607	11
3311	insgesamt	St	718 346	931 156	773 939	22 207 667	28 655 158	25 023 817	.
Kombinationskraftwagen (Mehr- zweckwagen) (auch dreirädrig), einschl. Fahrgestelle mit Motor									
3312 50	mit einem Hubraum bis 1,5 l	St	.A	.A	.A	.A	.A	.A	4
3312 60	Über 1,5 bis 2,0 l	St	66 147	110 790	92 438	1 605 146	2 808 548	2 398 487	9
3312 80	Über 2,0 l	St	.A	.A	16 561	.A	.A	759 409	6
3312	insgesamt	St	121 913	205 204	162 452	3 145 215	5 260 730	4 319 737	.
Liefer- u. Lastkraftwagen (auch dreirädrig, aber ohne Last- kraftwagen mit Spezialaufbauten), einschl. Fahrgestelle mit Motor									
3313 10	mit einem zulässigen Gesamtgewicht bis 4,0 t	St	30 511	34 117	31 507	957 716	1 027 166	962 319	4
3313 20	Über 4,0 bis 6,0 t	St	3 357	3 804	3 989	139 986	145 192	150 603	5
3313 30	Über 6,0 bis 10,0 t	St	12 024	14 156	10 977	447 539	579 669	478 046	4
3313 50	Über 10,0 bis 12,0 t	St	.A	.A	.A	.A	.A	.A	2
3313 70	Über 12,0 bis 15,0 t	St	.A	.A	.A	.A	.A	.A	3
3313 90	Über 15,0 t	St	8 134	9 346	8 689	1 122 156	1 310 693	1 207 338	5
3313	insgesamt	St	55 874	63 475	57 364	2 822 222	3 232 258	2 976 225	.
Lastkraftwagen mit Spezialaufbau- ten, einschl. Fahrgestelle mit Motor									
3314 11	Kommunalfahrzeuge	St	349	255	313	50 573	50 478	45 737	5
3314 19	Feuerwehrfahrzeuge	St	489	625	523	55 883	67 463	53 788	12
3314 50	Sonst. Kommunalfahrzeuge	St
3314 90	Motorcaravans, Wohnmobile (ohne Fahrgestelle mit Motor)	St	2 076	3 177	2 150	86 612	105 228	85 713	14
3314	Andere Lastkraftwagen mit Spe- zialaufbauten, haupts. nicht zu Beförderungszwecken	St	43	65	66	7 286	6 948	8 737	8
3314	insgesamt	St	2 957	4 122	3 052	200 354	230 117	193 975	.
3315 00	Omnibusse u. Obusse, einschl. Fahrgestelle mit Motor	St	2 133	2 788	2 470	817 532	960 490	790 749	12

1) In Meldenummer 3311 20 enthalten. - 2) Enthält auch die Meldenummer 3311 10.

9 Produktion nach Güterarten und Güterklassen - Deutschland

Melde-Nr.	Erzeugnis	Einheit	M e n g e			W e r t in 1000 DM			Anzahl der Betr.
			1993 3. Vj	1994 2. Vj	1994 3. Vj	1993 3. Vj	1994 2. Vj	1994 3. Vj	
3318 32	Verbrennungsmotoren für Kraftwagen Ottomotoren, Kreiskolbenmotoren für Personenkraftwagen 1) darunter zum Absatz bestimmt 1)	St kW St kW	*	*	*	.	.	.	5
3318 35	für Liefer-, Last- u. a. Nutzkraftwagen 2) darunter zum Absatz bestimmt 2)	St kW St kW	* 921 332 * 83 339 610 22 262 842	1 175 006 105 777 656 28 443 547	954 863 86 661 262 22 966 392
3318 51	Dieselmotoren für Personenkraftwagen 3) darunter zum Absatz bestimmt 3)	St kW St kW	*	*	*	.	.	.	1
3318 53	für Liefer-, Last- u. a. Nutzkraftwagen 4) darunter zum Absatz bestimmt 4)	St kW St kW	* 215 320 * 16 418 541 2 419 791	274 391 18 980 035 2 275 388	226 828 15 793 563 1 512 756	.	.	.	4
3318 70	Gasturbinen für Kraftwagen	St kW
3318	insgesamt darunter zum Absatz bestimmt	St kW St kW	* 1 136 652 * 99 758 151 24 682 633	1 449 397 124 757 691 30 718 935	1 181 691 102 454 825 24 479 148
3319 00	Fahrgestelle ohne Motor für Kraftwagen	St	.A	19 106	14 677	.A	135 272	111 288	4
3321 00	Sattel- u. sonst. Straßenzugmaschinen, einschl. Motoren	St	4 192	6 000	5 465	584 637	860 168	777 491	8
3328 00	Verbrennungsmotoren für Zugmaschinen	St kW	.A .A	.A .A	.A .A	.A .A	.A .A	.A .A	1
3331 20	Zubehör, Einzel- u. Ersatzteile für Kraftwagen-, Straßenzugmaschinen- u. Krafttradmotoren	204 284	212 061	128 093	17
3331 30	Gleitlager einschl. Lagergeh.	578 642	714 274	668 177	51
3331 50	Kolben, Kolbenringe, Zylinderlaufbuchsen, Ventile u.ä.	1 024 404	1 276 376	1 214 166	39
3331 60	Pumpen f. Verbrennungsmotoren	1 429 623	1 300 062	1 185 084	66
3331 70	Andere Motorenteile (ohne Dichtungen)	238 937	272 436	255 595	32
3331	Dichtungen insgesamt	3 475 890	3 775 209	3 451 115	.
3332 10	Rahmen, Räder u. Felgen für Kraftwagen u. Straßenzugmaschinen	115 218	138 067	143 639	28
3332 70	Rahmen u. Träger	255 848	291 309	280 457	22
3332	Räder, Felgen u. Naben insgesamt	371 066	429 376	424 096	.
3333 10	Triebwerksteile u. Lenkungen für Kraftwagen, Straßenzugmaschinen u. Kraftträder	t t	* 18 862 * 18 862	22 801 22 801	21 420 21 420	230 884	270 225	256 764	12
3333 20	Kupplungen Wellen, z.B. Kardanwellen	t t	.A .A	.A .A	.A .A	289 109	357 302	325 748	21
3333 30	Getriebe darunter zum Absatz bestimmt	t t	* 16 517 * 16 517	21 628 21 628	19 548 19 548	607 233	752 842	669 164	21
3333 40	Andere Triebwerksteile darunter zum Absatz bestimmt	t t	* 28 738 * 28 738	37 384 37 384	32 491 32 491	238 716	262 719	230 533	29
3333 50	Lenkungen darunter zum Absatz bestimmt	t t	* 15 632 * 15 632	16 417 16 417	14 274 14 274	204 650	251 065	240 890	11
3333 09	Einzel- u. Ersatzteile	467 501	512 801	471 731	54
3333	insgesamt darunter zum Absatz bestimmt	2 038 093	2 406 954	2 194 830	.
3334 10	Kühler, Bremsaggregate, Stoßdämpfer u.ä. Teile für Kraftwagen, Straßenzugmaschinen u. Kraftträder	146 900	185 605	179 642	19
3334 30	Kühler, Kühlerteile u. Kühlerträger	728 298	912 845	818 916	40
3334 60	Bremsaggregate für Kraftfahrzeuge u. Anhänger	32 456	26 646	25 900	8
3334 70	Organe für Kipp- u. Hebevorrichtungen, mechanisch, pneumatisch o. hydraulisch	248 562	269 571	249 152	16
3334 90	Stoßdämpfer u. -teile	81 037	113 852	99 285	15
3334	Anhänger-Kupplungen insgesamt	1 237 253	1 508 519	1 372 895	.
3335 10	Andere Kraftfahrzeugteile Autoheizungen u. -entlüftungen, Klimaanlage	130 373	106 420	147 246	16
3335 50	Abgasreinigungssysteme für Straßenzugmaschinen	St	1 679 676	1 851 333	2 015 910	218 726	258 924	273 592	13
3335 80	Sonst. Kraftfahrzeugteile	1 017 122	1 156 971	1 125 609	85
3335	insgesamt	1 366 221	1 522 315	1 546 447	.

1) In Meldenummer 3318 35 enthalten. - 2) Enthält auch die Meldenummer 3318 32. - 3) In Meldenummer 3318 53 enthalten.
4) Enthält auch die Meldenummer 3318 51.

9 Produktion nach Güterarten und Güterklassen - Deutschland

Melde-Nr.	Erzeugnis	Einheit	M e n g e			W e r t i n 1000 DM			Anzahl der Betr.
			1993 3. Vj	1994 2. Vj	1994 3. Vj	1993 3. Vj	1994 2. Vj	1994 3. Vj	
3337 11	Kraftfahrzeugzubehör	272 660	391 046	343 888	19
3337 19	Sicherheitsgurte aller Art				
	Anderes Kraftfahrzeugzubehör				
	für Karosserien, Aufbauten u.				
	Innenausstattungen	954 211	1 194 556	1 161 623	153
3337 90	Sonst. Zubehör sowie Garagen-	575 100	644 321	605 143	87
	u. Wartungsgerät				
3337	insgesamt	1 801 971	2 229 923	2 110 654	.
	Karosserien u. Aufbauten für								
	Kraftwagen, Zugmaschinen u. An-								
	hänger								
3341 10	Karosserien für Personenkraft-	St	25 964	41 237	34 951	178 355	310 514	286 543	10
	wagen								
	Aufbauten								
3341 20	für Liefer- u. Lastkraftwagen	St	22 303	27 167	27 131	366 149	381 164	371 483	236
3341 30	für Kommunalfahrzeuge	St	1 219	2 002	999	76 750	73 212	66 233	21
3341 50	für Straßenzugmaschinen u.								
	Ackerschlepper	St	.A	3 411	3 401	.A	14 701	13 587	4
3341 91	für Omnibusse, Obusse 1)	St							
3341 95	für Kraftwagenanhänger 2)	St	.A	226	221	.A	14 566	17 075	6
3341 09	Einzel- u. Ersatzteile	976 527	1 227 984	1 099 331	104
3341	insgesamt	1 623 861	2 022 141	1 854 252	.
3343 00	Fahrgestelle für Anhänger	St	.A	.A	.A	.A	.A	.A	5
	Kraftwagenanhänger								
	zur Lastenbeförderung								
	mehrachsig								
3345 43	bis 10 t zul. Gesamtgew.	St	3 791	5 444	4 661	36 445	51 421	39 401	46
3345 47	über 10 t zul. Gesamtgew.	St	2 175	2 757	2 331	89 166	112 926	95 741	69
3345 49	mit Spezialaufbauten	St	856	652	620	27 138	29 660	26 994	27
	Sattelanhänger								
	zur Lastenbeförderung								
	zweiachsig	St	2 387	2 304	1 946	44 731	53 850	53 030	37
3345 81	drei- u. mehrachsig	St	1 874	1 950	2 090	103 336	104 197	109 952	35
3345 84	mit Spezialaufbauten								
	zweiachsig	St	143	83	79	10 215	9 618	7 284	12
3345 86	drei- u. mehrachsig	St	872	897	899	103 389	81 343	82 175	22
3345 87	Sonst. Kraftwagenanhänger								
3345 91	Mobilheime (mit Fahrgestell)	St	339	412	522	4 997	4 964	5 732	6
3345 93	Camping- u. a. Wohnanhänger	St	11 683	16 048	12 010	182 935	239 620	192 714	20
3345 95	Einachsige Kraftwagenanhänger								
	zur Lastenbeförderung mit u.								
	ohne Spezialaufbauten	St	16 036	19 538	15 963	46 392	51 034	42 184	44
3345 99	Sonst. Kraftwagenanhänger	St	767	913	709	8 970	10 501	8 615	15
3345 09	Zubehör, Einzel- u. Ersatzteile	214 051	281 099	251 362	32
3345	insgesamt	871 765	1 030 233	915 184	.
	Krafträder u. Fahrräder mit								
	Hilfsmotor								
3371 10	Krafträder u. Motorroller	St	.A	.A	.A	.A	.A	.A	4
	Fahrräder mit Hilfsmotor								
3371 40	Mopeds	St	.A	.A	.A	.A	.A	.A	2
3371 70	Mofas	St	.A	.A	.A	.A	.A	.A	3
3371	insgesamt	St	.A	.A	.A	.A	.A	.A	.
	Verbrennungsmotoren für Kraft-								
	räder u. Fahrräder m. Hilfsm.								
	für Krafträder ohne Ge-								
	schwindigkeitsbegrenzung	St *	.A	.A	.A
	darunter zum Absatz bestimmt	kW *	.A	.A	.A
		St	.A	.A	.A	.A	.A	.A	1
3372 90	für Krafträder mit Geschwin-	kW	.A	.A	.A				
	digkeitsbegrenzung u. Fahr-								
	räder mit Hilfsmotor	St *	.A	.A	.A
	darunter zum Absatz bestimmt	kW *	.A	.A	.A
		St	.A	.A	.A	.A	.A	.A	1
		kW	.A	.A	.A				
3372	insgesamt	St *	.A	.A	.A
	darunter zum Absatz bestimmt	kW *	.A	.A	.A
		St	.A	.A	.A	.A	.A	.A	.
		kW	.A	.A	.A				
3373 00	Zubehör, Einzel- u. Ersatzteile	31 401	86 040	68 975	22
	für Krafträder								
3375 00	Fahrräder (einschl. Kinder- u.								
	Jugendfahrräder) (ohne Spiel-								
	fahrräder)	St	736 681	1 034 349	501 861	228 629	331 938	151 597	26
	Zubehör, Einzel- u. Ersatzteile								
	für Fahrräder u. Kindersport-								
	fahrzeuge								
3376 10	Fahrradrahmen	St	118 536	184 644	93 696	8 622	14 754	6 032	10
3376 30	Pedale	t	.A	.A	.A	.A	.A	.A	1
		Paar	.A	.A	.A				
3376 40	Speichen u. Nippel, auch für	t	.A	.A	.A	.A	.A	.A	4
	Krafträder								
3376 60	Felgen u. Sättel	t	676	1 043	895				
		St	1 150 463	1 817 389	1 553 296	5 112	8 742	6 923	3
3376 90	Sonst. Teile	86 430	99 620	78 219	41
3376	insgesamt	111 551	133 219	97 284	.

1) In Meldenummer 3341 95 enthalten. - 2) Enthält auch die Meldenummer 3341 91.

9 Produktion nach Güterarten und Güterklassen - Deutschland

Melde- Nr.	Erzeugnis	Einheit	M e n g e			W e r t in 1000 DM			Anzahl der Betr.
			1993 3. Vj	1994 2. Vj	1994 3. Vj	1993 3. Vj	1994 2. Vj	1994 3. Vj	1994 3. Vj
3381 10	Kinderwagen	St	37 789	36 169	25 518	12 857	12 350	8 747	10
3381 50	Kinderwagen (ohne Puppenwagen)	St	16 544	33 807	16 392	3 264	7 481	3 522	10
3381 09	Kindersportwagen	6 552	8 761	5 899	11
3381	Zubehör, Einzel- u. Ersatzteile insgesamt	22 673	28 592	18 168	.
3384 10	Krankenfahrstühle u. Selbstfahrer	St	2 447	2 631	2 739	18 310	21 067	22 241	5
3384 50	motorisch betrieben	St	22 348	22 004	24 524	34 194	31 072	35 322	6
3384 09	handbetrieben	25 412	24 732	27 713	7
3384	Zubehör, Einzel- u. Ersatzteile insgesamt	77 916	76 871	85 276	.
3387 10	Gespannfahrzeuge	St	2 184	1 944	2 171	25 671	25 850	28 980	19
3387 09	Anhänger für landw. Zwecke u. a.	3 732	4 476	3 708	5
3387	Gespannfahrzeuge Zubehör, Einzel- u. Ersatzteile insgesamt	29 403	30 326	32 688	.
3392 15	Reparaturen	2 083 780	2 162 186	2 121 217	1 795
3392 20	von Kraftwagen	19 148	19 073	20 769	54
3392 30	von Straßenzugmaschinen
3392 41	von Zubehör, Einzel- u. Ersatz- teilen für Kraftwagen u. Kraftwagenmotoren	102 740	101 087	90 278	65
3392 49	von Karosserien u. Aufbauten für Kraftwagen, Zugmaschinen u. Kraftwagenanhänger	137 786	126 945	123 481	256
3392 70	von Kraftwagenanhängern	20 936	19 856	20 772	84
3392 80	von Kraftträdern (einschl. Motoren) u. Fahrrädern	329	375	382	4
3392	von Kinderwagen, Krankenfahr- stühlen u. Gespannfahrzeugen insgesamt	1 163	884	960	6
3397 00	Montagen	2 365 882	2 430 406	2 377 859	.
3398 00	Lackierungen von Straßenfahrzeugen	68 621	41 211	41 002	39
3399 00	Umbauten von Kraftfahrzeugen	46 131	40 992	44 779	160
		56 403	84 003	80 636	61
<u>Wasserfahrzeuge</u>									
3411	Hochsee-, Küstenfahrge- st- u. -frachtschiffe 1)	BRZ St							
3415	Hochsee- u. Küstenschlepper, Seegehende Eisbrecher u. Bergungsschiffe 2)	BRZ St	175 202 16	273 908 20	219 985 19	710 373	1 142 511	948 090	12
3421	Binnenfahrge- u. -frachtschiffe mit Eigenantrieb 3)	St							
3423	Binnenfrachtschiffe ohne Eigenantrieb 3)	St							
3425	Binnenschlepper, -bergungs- schiffe, -eisbrecher u. Hafenschiffe mit Eigenantrieb 4)	St	.A	8	4	.A	31 476	9 331	3
3430	Fischereischiffe 5)	St							
3440	Behörden- u. Sonderschiffe für die Hochsee- u. Binnen- schifffahrt 6)	St	.A	.A	.A	.A	.A	.A	1
3450	Boote u. Yachten (ohne Falt- u. Schlauchboote)	St	1 496	1 945	1 274	74 461	117 452	26 966	13
3471	Schwimmbagger, -krane, -docks, Hub- bzw. Bohrinnseln u.ä. 7)	St							
3479	Pontons u. Schwimmkörper 8)	St	.A	.A	.A	.A	.A	.A	6
3480	Schiffbauliche Einzelteile	112 226	111 490	136 520	50
3492	Reparaturen	318 411	253 943	298 585	96
3497	Montagen (außerhalb des Betriebes)	2 058	2 505	3 099	8
3498	Umbauten	22 740	83 848	49 747	10
3499	AbwrackungA	-	-	-
<u>Luft- und Raumfahrzeuge</u>									
3511 12	Segelflugzeuge, Hanggleiter, Ballone, Luftschiffe u. dgl.	St							
3511 15	Segelflugzeuge ohne Hilfsmotor	St	57	82	52	5 528	7 453	4 627	4
3511 20	mit Hilfsmotor	St	.A	.A	.A	.A	.A	.A	6
3511	Hanggleiter, Ballone, Luftschiffe u. a. nicht für masch. Antrieb bestimmte Luftfahrzeuge insgesamt	St	.A	.A	.A	.A	.A	.A	2
		St	120	164	115	11 025	17 097	13 163	.

1) In Meldenummer 3415 enthalten. - 2) Enthält auch die Meldenummer 3411. - 3) In Meldenummer 3425 enthalten. - 4) Enthält auch die Meldenummern 3421 und 3423. - 5) In Meldenummer 3440 enthalten. - 6) Enthält auch die Meldenummer 3430. - 7) In Meldenummer 3479 enthalten. - 8) Enthält auch die Meldenummer 3471.

StBA, FS4, R 3.1

9 Produktion nach Güterarten und Güterklassen - Deutschland

Melde-Nr.	Erzeugnis	Einheit	M e n g e			W e r t in 1000 DM			Anzahl der Betr.
			1993 3. Vj	1994 2. Vj	1994 3. Vj	1993 3. Vj	1994 2. Vj	1994 3. Vj	
3516	Andere Luft- u. Raumfahrzeuge	St	.A	25	24	.A	116 319	83 786	4
3532	Flugkörper	-	-	-	-
3533	Triebwerke u. a. Antriebsmotoren für Luft- u. Raumfahrzeuge darunter zum Absatz bestimmt	St *	.A	.A	.A	.A	.A	.A	1
3535	Teile für Triebwerke u. a. Antriebsmotoren für Luft- u. Raumfahrzeuge	t	1 429	1 638	1 772	161 259	199 857	204 950	5
3530 09	Zubehör, Einzel- u. Ersatzteile für Flugkörper	89 172	72 958	54 683	7
3571 10	Rettungs- u. Sicherheitsgeräte Fallschirme	4 452	5 814	1 711	5
3571 50	Anschallgurte für Luft- u. RaumfahrzeugeA	.A	.A	2
3571 90	Sonst. Rettungs- u. Sicherheitsgeräte	St	.A	.A	.A	.A	.A	.A	1
3571	insgesamt	6 344	13 164	9 792	.
3579	Teile für Luft- u. Raumfahrzeuge	834 713	848 120	746 399	35
3580	Startvorrichtungen, Abbremsvorrichtungen für Schiffdecks u. ä. Landehilfen für Luftfahrzeuge; Bodengeräte zur FlugausbildungA	.A	.A	2
3592	Reparaturen (einschl. Grundüberholungen u. Wartungen)	565 426	786 274	851 699	35
3595	Eigenveredlung (Veredlungsarbeiten für eigene Rechnung)	-	.A	-	-
3596	Lohnveredlung (Veredlungsarbeiten für fremde Rechnung)A	.A	.A	3
3597	MontagenA	.A	.A	4
3598	Abwrackung	-	-	-	-
3599	Bergungsarbeiten	-	-	-	-
<u>Elektrotechnische Erzeugnisse</u>									
Elektromotoren u. -generatoren Gleichstrommotoren u. -generatoren (einschl. Getriebemotoren) bis 0,0375 kW									
3611 11	darunter zum Absatz bestimmt	t *	2 758	2 538	2 859
3611 12	Über 0,0375 bis 0,075 kW	St *	4 485 464	4 790 197	4 927 769	110 887	104 142	111 689	14
3611 14	darunter zum Absatz bestimmt	t *	2 758	2 538	2 859
3611 15	Über 0,075 bis 0,375 kW	St *	4 485 464	4 790 197	4 927 769	63 904	112 206	103 656	26
3611 16	darunter zum Absatz bestimmt	t *	1 689	2 996	2 739	98 568	121 567	116 882	34
3611 17	Über 0,375 bis 0,75 kW	St *	3 267 148	5 053 494	4 356 183	10 961	12 266	12 965	26
3611 18	darunter zum Absatz bestimmt	t *	4 128	5 456	5 174	25 211	26 842	23 281	34
3611 19	Über 0,75 bis 7,5 kW	St *	2 426 371	3 265 444	3 155 176	26 551	28 569	29 119	23
3611 20	darunter zum Absatz bestimmt	t *	250	294	306	17 048	12 966	14 723	8
3611 21	Über 7,5 bis 75 kW	St *	28 676	41 098	40 961	6 567	6 542	6 527	5
3611 22	darunter zum Absatz bestimmt	t *	612	729	603
3611 23	Über 75 bis 750 kW	St *	32 787	41 739	34 344
3611 24	darunter zum Absatz bestimmt	t *	955	1 011	1 137
3611 25	Über 750 kW	St *	3 922	4 259	4 523
3611 26	darunter zum Absatz bestimmt	t *	1 001	489	548
3611 27	Einphasen-Wechselstrommotoren (einschl. Getriebemotoren) bis 0,0075 kW	St *	1 064	500	503
3611 28	darunter zum Absatz bestimmt	t *	224	176	288
3611 29	Über 0,0075 bis 0,05 kW	St *	35	17	41
3611 30	darunter zum Absatz bestimmt	t *	.A	.A	.A
3611 31	Über 0,05 bis 0,375 kW	St *	291	363	317
3611 32	darunter zum Absatz bestimmt	t *	584 218	847 508	828 776	10 341	13 881	12 395	14
3611 33	Über 0,375 bis 0,75 kW	St *	.A	.A	.A
3611 34	darunter zum Absatz bestimmt	t *	.A	.A	.A
3611 35	Über 0,75 bis 7,5 kW	St *	2 079	2 426	2 067	38 562	49 221	41 805	21
3611 36	darunter zum Absatz bestimmt	t *	1 819 679	2 078 935	1 826 245	112 401	125 703	128 526	35
3611 37	Über 7,5 bis 75 kW	St *	.A	.A	.A
3611 38	darunter zum Absatz bestimmt	t *	7 065	6 563	5 777
3611 39	Über 75 bis 750 kW	St *	2 473 048	2 732 259	2 634 507
3611 40	darunter zum Absatz bestimmt	t *	.A	.A	.A
3611 41	Über 750 kW	St *	2 051	3 761	2 839
3611 42	darunter zum Absatz bestimmt	t *	434 884	627 949	507 719	26 917	36 496	30 394	23

9 Produktion nach Güterarten und Güterklassen - Deutschland

Melde-Nr.	Erzeugnis	Einheit	M e n g e			W e r t in 1000 DM			Anzahl der Betr.
			1993 3. Vj	1994 2. Vj	1994 3. Vj	1993 3. Vj	1994 2. Vj	1994 3. Vj	
3611 35	Mehrphasen-Wechselstrommotoren (einschl. Getriebemotoren) Repulsions- u. Drehstromkomm-tatormotoren	t St	709 7 719	521 7 092	555 6 648	13 063	12 449	11 546	8
3611 41	Drehstrom- u. Zweiphasen-Wechselstrommotoren bis 0,05 kW	t * St *	168 50 649	182 61 403	186 60 025
	darunter zum Absatz bestimmt	t St	168 50 649	182 61 403	186 60 025	8 079	9 294	8 871	11
3611 42	Über 0,05 bis 0,375 kW	t * St *	2 213 256 977	2 484 290 684	2 523 296 637
	darunter zum Absatz bestimmt	t St	2 101 244 861	2 348 274 746	2 397 280 777	62 399	66 575	70 168	36
3611 45	Über 0,375 bis 7,5 kW	t St	23 263 703 311	24 148 752 049	24 177 756 092	299 198	321 725	321 832	62
3611 46	Über 7,5 bis 75 kW	t St	11 788 79 523	12 395 86 222	12 013 83 997	127 549	127 359	124 296	39
3611 47	Über 75 kW in Niederspan-nungsausführung (bis 1 kV)	t St	4 369 4 063	4 747 4 511	4 853 4 696	48 462	50 727	52 660	13
3611 48	Über 75 bis 750 kW in Hoch-spannungsausf. (über 1 kV)	t St	1 144 354	1 039 323	1 245 463	20 160	16 201	23 510	8
3611 49	Über 750 kW in Hochspan-nungsausf. (über 1 kV)	t St	1 727 150	1 470 156	2 249 237	34 602	38 669	48 210	6
3611 61	Wechselstromgeneratoren bis 7,5 kVA	t St	48 1 688	48 1 753	35 1 037	1 200	1 719	1 420	5
3611 62	Über 7,5 bis 75 kVA	t St	315 2 931	314 2 937	251 4 964	5 735	5 962	6 283	8
3611 63	Über 75 bis 750 kVA	t St	529 445	576 480	802 651	9 308	9 497	10 529	7
3611 64	Über 750 bis 3 000 kVA	t St	453 89	421 82	457 62	9 970	6 507	5 078	6
3611 65	Über 3 000 kVA	t St	27 305 61	8 559 99	5 116 85	183 618	155 300	91 788	7
3611 71	Stromerzeugungsaggregate (ohne Schweißstromerzeugungsaggregate) angetrieben durch Ottomotoren	t St	363 6 775	919 7 530	603 8 552	14 241	43 194	25 992	6
	angetrieben durch Dieselmotoren u. sonst. Kraftmaschinen								
3611 74	bis 7,5 kVA	t St	94 460	78 429	79 425	4 304	4 290	4 097	5
3611 75	Über 7,5 bis 75 kVA	t St	497 440	362 341	359 324	16 714	10 917	8 706	15
3611 76	Über 75 bis 225 kVA	t St	398 146	264 122	229 101	15 881	10 355	6 277	13
3611 77	Über 225 bis 750 kVA 1)	t St							13
3611 78	Über 750 kVA 2)	t St	778 162	689 122	769 136	32 224	32 161	25 708	4
3611 85	Fahrmotoren	t St	.A .A	.A .A	.A .A	.A	.A	.A	3
3611 96	Allstrom-(Universal-)motoren	t * St *	3 915 1 196 120	3 397 1 097 922	3 246 1 072 002
	darunter zum Absatz bestimmt	t St	3 165 809 890	2 656 723 076	2 438 662 597	52 722	48 099	44 358	13
3611 98	Elektro-Sondermaschinen	t St	.A .A	.A .A	.A .A	.A	.A	.A	23
3611 09	Zubehör, Einzel- u. Ersatzteile	t	15 142	19 853	21 032	174 354	182 912	188 488	99
3611	insgesamt	1 797 758	1 903 337	1 834 030	.
3612 11	Transformatoren Vorschaltgeräte für Niederspannungs-Leucht-stofflampen	St	7 871 104	9 843 385	6 301 455	31 216	42 688	30 204	7
3612 15	für sonst. Entladungslampen	St	1 398 373	1 437 206	1 245 071	20 721	26 883	23 236	9
3612 22	Transformatoren mit Flüssig-keitsisolation	St	3 185	3 767	3 463	39 582	41 619	36 344	15
3612 23	bis 650 kVA	St	372	348	384	8 722	9 130	7 655	9
3612 24	Über 650 bis 1 600 kVA	St	185	220	184	21 755	20 560	17 283	10
3612 29	Über 1 600 bis 10 000 kVA	St	131	108	117	158 160	147 450	156 322	8
3612 31	Trockentransformatoren bis 0,010 kVA	St	4 663 573	5 536 818	5 291 241	25 401	29 668	27 576	50
3612 35	Über 0,010 bis 1 kVA	St	5 474 434	6 266 876	5 654 734	83 751	89 468	82 486	80
3612 37	Über 1 bis 16 kVA	St	219 504	1 588 001	676 817	30 423	35 379	32 760	69
3612 38	Über 16 kVA	St	2 836	4 449	4 383	10 787	8 956	9 412	38
3612 41	Gießharz-Verteilungs- u. Leistungstransformatoren bis 650 kVA	St	1 973	576	704	11 216	7 519	10 199	9
3612 44	Über 650 bis 1 600 kVA 3)	St							6
3612 46	Über 1 600 kVA 4)	St	993	694	831	32 736	24 612	32 477	4
3612 50	Stell-(Regel-)transformatoren	St	17 840	17 449	19 529	4 682	4 865	4 929	14
3612 62	Meßwandler Stromwandler bis 36 kV	St	169 231	165 106	153 842	23 737	23 592	22 541	12
3612 63	Über 36 kV	St	950	914	5 975	16 231	17 641	16 880	5
3612 65	Spannungswandler	St	30 033	35 122	29 126	15 499	18 210	14 969	11
3612 84	Drosselspulen ohne Eisenkern	St	2 573 634	3 784 250	3 019 177	3 743	4 623	4 193	9
3612 85	mit Eisenkern	St	86 655	142 715	131 543	5 117	7 532	5 878	11
3612 99	Sonstige Transformatoren	St	846 123	946 873	928 624	18 167	17 867	17 872	27
3612 09	Zubehör, Einzel- u. Ersatzteile	t	9 954	11 927	10 473	92 123	98 536	96 500	33
3612	insgesamt	653 769	676 798	649 716	.

1) In Meldenummer 3611 78 enthalten. - 2) Enthält auch die Meldenummer 3611 77. - 3) In Meldenummer 3612 46 enthalten.
4) Enthält auch die Meldenummer 3612 44.

StBA, FS4, R 3.1

9 Produktion nach Güterarten und Güterklassen - Deutschland

Melde- Nr.	Erzeugnis	Einheit	M e n g e			W e r t in 1000 DM			Anzahl der Betr.
			1993 3. Vj	1994 2. Vj	1994 3. Vj	1993 3. Vj	1994 2. Vj	1994 3. Vj	
3613 12	Stromrichter								
3613 15	Einkristallgleichrichterelemente	1000 St	.A	.A	.A	.A	.A	.A	10
3613 20	u. -sätze, nicht steuerbar	St	864 840	734 893	656 115	42 822	37 232	33 479	8
	Thyristoren, Triacs u. dgl.								
	Mehrkristallgleichrichterelemen- te u. -sätze	St	.A	.A	.A	.A	.A	.A	4
	Halbleiter-Stromrichtergeräte								
	Stromrichtergeräte für die								
	Ladung von Akkumulatoren								
3613 31	für Starterakkumulatoren	St	137 346	147 839	144 862	12 859	11 880	13 831	14
3613 33	für stationäre Akkumulatore	St	19 052	18 986	21 331	43 156	29 974	28 205	14
3613 35	für Antriebsakkumulatoren	St	15 542	15 996	13 139	16 249	17 292	17 901	8
3613 37	für sonst. Akkumulatoren								
	u. Batterien (Kleinlader)	St	1 020 006	943 172	818 812	16 699	16 579	15 620	15
	Stromrichter für Antriebszweck								
	Stromrichtergeräte für								
	Gleichstromantriebe								
3613 61	bis 10 kW	St	22 425	18 265	15 210	16 239	13 982	10 645	19
3613 62	über 10 kW	St	14 146	15 789	16 478	46 509	48 533	53 730	13
	Statische Frequenzumrichter								
	für Drehstromantriebe								
3613 65	bis 10 kVA	St	26 118	41 098	38 733	44 698	36 346	38 856	16
3613 66	über 10 bis 100 kVA	St	23 191	37 777	39 221	77 984	97 445	124 189	15
3613 67	über 100 kVA	St	315	360	375	47 043	27 657	37 651	6
	Stromrichtergeräte für sonst. Anwendungen								
	Geregelte Netzgeräte mit								
	einer Ausgangsleistung								
3613 81	bis 0,5 kW	St	1 817 258	1 655 979	1 800 043	53 337	54 419	54 714	31
3613 83	über 0,5 bis 2 kW	St	7 748	9 888	11 037	5 832	6 746	8 353	19
3613 85	über 2 kW	St	39 084	42 421	41 070	26 234	31 775	31 341	18
	Statische Wechselrichter u.								
	Umrichter								
3613 87	einphasig	St	8 716	10 171	7 813	94 590	58 602	62 922	10
3613 88	dreiphasig	St	1 097	1 655	1 944	14 494	16 749	20 271	8
3613 98	Sonstige Stromrichter	St	22 575	37 387	37 844	16 190	15 925	17 906	16
3613 09	Zubehör, Einzel- u. Ersatzteile	t	2 278	3 443	2 205	29 638	25 075	20 831	24
3613	insgesamt	623 610	580 080	623 742	.
	Elektrische Akkumulatoren								
	Bleiakkumulatoren								
3615 20	bis 7 kg (Trockengewicht)	t	.A	.A	.A				
	über 7 kg (Trockengewicht)	St	.A	.A	.A	.A	.A	.A	4
3615 41	Traktionsakkumulatoren	t	9 112	10 626	10 852				
		St	504 765	653 303	677 161	107 748	105 932	105 797	12
3615 43	Starterakkumulatoren	t	30 508	35 275	30 305				
		St	2 306 164	2 618 120	2 296 182	163 393	167 905	144 811	13
3615 45	Andere Bleiakkumulatoren über 7 kg (Trockengewicht)	t	6 826	6 808	7 746				
		St	308 363	345 314	373 082	77 109	55 764	65 546	7
3615 80	Sonstige Akkumulatoren	t	1 029	1 014	967				
		St	15 732 751	17 490 240	15 541 733	61 469	68 075	61 348	10
3615	insgesamt 1)	494 906	507 328	472 796	.
3616 00	Primärelemente u. -batterien 2)	t							5
	Starkstromkondensatoren								
3617 11	Kondensatoren für Entladungs- lampen	St	2 428 415	2 891 850	2 140 092	6 926	7 541	5 669	5
3617 15	Drehstrom- u. Einphasen-Lei- stungskondensatoren mit Nenn- spannung unter 1 kV (bis 60 Hz), alle Leistungen	St	99 098	150 733	152 791	21 958	20 156	18 527	8
3617 20	Motorakkumulatoren	St	.A	.A	.A	.A	.A	.A	3
3617 40	Funkentstörkondensatoren	St	49 316 714	67 203 860	54 782 777	23 486	31 231	25 443	9
3617 70	Gleichspannungs- u. Leistungs- elektronikkondensatoren	St	158 011	376 081	236 613	8 052	9 932	8 819	4
3617 92	Leistungskondensatoren für In- duktionseinrichtungen (alle Frequenzen)	St	.A	.A	.A	.A	.A	.A	3
3617 98	Sonstige Starkstromkondensatoren	St	29 553	55 711	3 355	9 878	9 872	8 056	5
3617 09	Zubehör, Einzel- u. Ersatzteile	t	.A	.A	.A	.A	.A	.A	1
3617	insgesamt	81 014	93 740	79 282	.
	Hochspannungsschaltgeräte u. -anlagen ab 1 000 V								
3621 13	Trenner unter 72,5 kV	St	3 396	41 198	29 118	7 809	6 755	5 718	9
3621 14	Leistungs- u. Lasttrenner unter 72,5 kV	St	10 290	8 349	9 522	21 049	20 119	21 837	6
3621 16	Leistungsschalter unter 72,5 kV	St	4 957	4 728	4 313	57 569	50 109	47 783	6
3621 32	Trenner ab 72,5 kV	St	685	515	588	12 303	11 674	12 416	4
3621 36	Leistungsschalter ab 72,5 kV	St	374	421	396	54 427	52 666	54 848	5
3621 60	Sonstige Hochspannungsschaltge- räte (auch Überspannungs- schutzgeräte)	St	26 561	23 227	32 963	24 895	23 815	24 946	10
3621 70	Hochspannungssicherungen (auch Hochspannungsschmelzstreifen, aber ohne Sicherungsunter- teile)	St	64 480	41 758	58 379	4 646	3 029	4 118	4

1) Enthält auch die Meldenummer 3616 00. - 2) In Meldenummer 3615 enthalten.

9 Produktion nach Güterarten und Güterklassen - Deutschland

Melde-Nr.	Erzeugnis	Einheit	M e n g e			W e r t in 1000 DM			Anzahl der Betr.
			1993 3. Vj	1994 2. Vj	1994 3. Vj	1993 3. Vj	1994 2. Vj	1994 3. Vj	1994 3. Vj
3621 93	Hochspannungsschaltfelder der offenen Bauweise	St	2 404	2 487	1 952	24 166	22 120	21 834	17
3621 95	der gekapselten Bauweise unter 72,5 kV mit ausziehba-	St							
3621 98	ren Geräten	St	2 896	2 264	2 452	105 124	84 797	88 733	8
3621 99	unter 72,5 kV mit fest einge-	St	10 887	9 966	12 154	149 927	131 223	163 670	34
3621 99	bauten Geräten	St							
3621 99	ab 72,5 kV mit ausziehbaren	St	180	167	178	118 452	126 908	121 841	5
3621 08	oder fest eingebauten Geräten	t	10 073	8 250	7 908	85 615	84 544	81 838	36
3621	Zubehör, Einzel- u. Ersatzteile	.				665 982	617 759	649 582	.
3621	insgesamt	.							
	Niederspannungsschaltgeräte u. -anlagen unter 1000 V								
3622 11	einfache Handschaltgeräte	St	1 012 992	1 127 891	1 059 723	36 697	37 394	34 813	26
3622 13	Leer- u. Lastschalter	St	825 695	532 056	532 004	24 915	16 844	16 952	16
3622 14	Sonstige einfache Handschalt-	St							
3622 14	geräte	St							
3622 14	Befehlsschalter	St	13 073 361	14 538 981	14 170 507	164 658	192 481	202 303	50
3622 16	Positions-, Näherungsschalter	St	2 478 936	3 268 835	3 038 456	39 672	47 674	46 710	20
3622 17	Sonstige Befehlsschalter	St							
3622 17	Schnappschalter (Mikroschalter, auch elektronisch)	St	27 719 227	34 307 044	34 149 077	56 311	63 673	60 006	21
3622 18	Anlasser u. Steller	St	19 359	23 883	28 206	10 938	10 017	11 673	11
3622 18	Leistungsschalter	St							
3622 22	bis 40 A Nennstrom 1)	St	1 907 133	2 352 073	3 439 599	61 153	75 739	86 344	21
3622 24	über 40 A Nennstrom 1)	St							
3622 24	Kompaktschalter	St	98 318	400 455	416 946	23 640	31 116	31 552	9
3622 25	Offene Leistungsschalter	St	24 827	22 531	24 557	35 482	37 021	37 724	5
3622 26	Schütze	St							
3622 26	Hilfs- u. Stauerschütze	St	1 487 631	1 868 449	1 683 349	42 066	50 329	46 974	16
3622 27	Anderer Schütze	St							
3622 27	z.B. Motorschütze	St							
3622 27	bis 10 A Dauerstrom	St	1 216 646	1 806 765	1 531 578	35 111	43 792	36 636	7
3622 28	über 10 bis 32 A Dauerstrom	St	883 785	1 030 716	1 298 775	35 432	42 320	55 672	10
3622 29	über 32 A Dauerstrom	St	273 783	298 998	290 670	50 291	51 499	56 478	13
3622 33	Auslöser u. Anbaurelais	St							
3622 33	Thermisch verzögerte Über-	St	2 303 752	3 060 512	2 805 718	29 936	35 843	32 705	10
3622 34	stromauslöser	St							
3622 34	Sonstige Auslöser u. Anbau-	St	1 430 410	1 779 211	1 230 168	10 139	16 114	12 739	10
3622 36	relais	St							
3622 36	Wächter für nichtelektrische	St							
3622 39	Größen	St	28 701 056	33 538 298	35 317 241	75 905	74 826	74 510	23
3622 39	Temperaturwächter	St							
3622 39	Sonstige Wächter für nicht-	St	352 957	321 155	280 070	20 685	21 143	20 922	12
3622 41	elektrische Größen	St							
3622 45	Anderer Niederspannungsschalt-	St							
3622 45	geräte	St							
3622 45	Schienenverteilungen	St	212 307	329 943	177 943	10 051	10 469	10 101	4
3622 49	Kraft- u. Geräteseckvor-	St							
3622 49	richtungen	St	2 714 329	2 815 318	2 829 162	39 373	40 501	41 293	12
3622 50	Sonstige Niederspannungs-	t	1 791	1 675	1 677	39 990	36 807	36 527	13
3622 50	schaltgeräte	St							
3622 60	Niederspannungs-Hochleistungs-	St	5 391 113	5 635 990	5 228 277	22 798	25 504	22 925	10
3622 60	(NH-)sicherungen	St							
3622 60	Niederspannungs-Widerstände u. -widerstandsgeräte	St							
3622 72	unter 1000 V	St	62 796	75 422	76 908	9 745	8 782	10 471	11
3622 72	Niederspannungs-Schaltfelder, -schränke u. -tafeln	St							
3622 72	für die Energieverteilung	St							
3622 73	mit ausziehbaren u. steck-	St	54 176	50 675	54 844	150 104	141 386	138 385	62
3622 73	baren Geräten	St							
3622 73	mit fest eingebauten Geräten	St	158 786	114 096	114 558	369 601	328 820	357 826	197
3622 77	Gekapselte Verteilungen	St							
3622 77	Explosions- u. schlagwetter-	St	176 947	163 281	162 523	29 115	22 691	25 075	16
3622 79	geschützte Verteilungen	St							
3622 79	Anderer gekapselte Verteilungen	St							
3622 80	z.B. aus Guß, Stahlblech, Isolierstoff	St	69 842	71 592	82 727	45 363	53 573	48 988	53
3622 80	Einbaufertige Schaltschränke	St							
3622 80	ohne Armierung od. Bestückung	St	901 636	1 050 685	995 248	224 310	239 510	244 725	79
3622 08	Zubehör, Einzel- u. Ersatzteile	t	6 069	6 262	7 290	112 004	113 154	127 817	94
3622	insgesamt	.				1 805 485	1 869 022	1 928 846	.
	Installationsgeräte bis 1000 V								
3623 12	Installationsschalter	1000 St	18 370	20 161	20 850	84 084	94 520	98 013	29
3623 13	nicht regelbar	1000 St							
3623 13	regelbar (Dimmer)	1000 St	1 044	1 150	1 052	31 580	32 066	33 689	12
3623 16	Geräte- u. Paketschalter	1000 St	44 966	52 227	44 110	85 028	108 051	91 743	26
3623 21	Steckdosen	1000 St	31 325	34 751	32 764	108 946	116 757	113 406	36
3623 24	Stecker	1000 St	23 950	26 217	24 723	26 117	28 802	27 114	28
3623 29	Sonstige Steckvorrichtungen	1000 St	11 006	12 152	11 410	40 596	44 759	45 177	17
3623 32	Fassungen	1000 St							
3623 36	für Glühlampen	1000 St	26 652	32 237	29 839	20 761	22 978	21 312	16
3623 36	für Entladungslampen	1000 St	57 479	78 778	74 269	21 696	25 692	24 659	6
3623 45	Abzweigdosen	1000 St							
3623 45	aus Isolierstoff 2)	1000 St							
3623 48	aus sonstigen Werkstoffen 3)	1000 St	8 678	10 092	10 723	32 830	31 906	33 069	17
3623 52	Verteilungstafeln u. -schränke	1000 St	1 030	1 107	1 118	134 950	119 388	131 039	49
3623 56	Zählertafeln u. -schränke	1000 St	316	323	337	115 428	118 318	127 171	19
3623 60	Installationssicherungselemente	1000 St	11 943	13 663	13 016	18 501	18 307	18 408	12
3623 70	Schmelzeinsätze aller Art für	1000 St							
3623 70	Spannungen über 100 V	1000 St	10 678	13 045	12 354	9 262	9 999	9 859	9
3623 80	Installationsselbstschalter	1000 St	10 294	12 812	12 052	122 796	151 879	140 111	11
3623 91	Klemmen, Reihenklemmen u. dgl.	1000 St	444 650	492 423	509 429	237 606	255 919	265 859	23
3623 99	Sonstige Installationsgeräte	1000 St	13 073	13 580	14 602	130 914	143 202	136 928	18
3623 09	Zubehör, Einzel- u. Ersatzteile	t	14 640	14 413	18 983	167 271	183 318	208 387	36
3623	insgesamt	.				1 388 366	1 505 861	1 525 944	.

- 1) Unter Nennstrom wird die thermische Dauerbelastbarkeit der Schaltstücke verstanden, in Zweifelsfällen bezogen auf 380 V.
2) In Meldenummer 3623 48 enthalten. - 3) Enthält auch die Meldenummer 3623 45.

9 Produktion nach Güterarten und Güterklassen - Deutschland

Melde-Nr.	Erzeugnis	Einheit	M e n g e			W e r t i n 1000 DM			Anzahl der Betr.
			1993 3. Vj	1994 2. Vj	1994 3. Vj	1993 3. Vj	1994 2. Vj	1994 3. Vj	
Elektrohröhre									
3624 71	Isolierrohre aus Kunststoff starr	t	4 639	3 622	3 211				
3624 75	flexibel	1000 lfd.m	13 405	12 097	17 676	12 114	9 274	8 742	3
3624 80	Isolierrohre aus Metall u. sonstige Elektrohröhre	t	3 360	3 338	3 703				
3624 09	Zubehör, Einzel- u. Ersatzteile	1000 lfd.m	43 214	44 453	47 367	22 212	22 850	25 010	4
3624	insgesamt	.	2 398	2 045	2 403				
			12 084	12 581	11 593	11 633	10 323	11 748	7
			1 672	1 555	1 870	17 320	15 780	17 760	3
			.	.	.	63 279	58 227	63 260	.
Isolierte Drähte u. Leitungen									
3625 11	Lackierte u. emaillierte Drähte	t	16 769	22 630	20 225	101 674	144 249	140 563	11
3625 15	Umsponnene Drähte	t	1 905	1 583	2 155	11 996	10 124	11 338	6
3625 31	Isolierte Starkstromleitungen (einschl. Steuerleitungen)	t	65 134	59 075	65 937	354 988	339 234	345 112	47
3625 34	Wärmebeständige Starkstromleitungen	t	713	877	829	9 182	9 730	9 377	6
3625 45	Isolierte Fernmeldeleitungen, -schnüre u. -drähte	t	6 801	7 615	8 082	79 401	89 565	90 936	20
3625 65	Fahrzeugleitungen u. -kabelsätze	t	41 428	43 142	39 532	523 068	642 064	614 674	54
3625 81	Geräteanschlußleitungen	t	18 462	19 309	17 041	104 656	111 328	105 046	27
3625 85	Glasfaserleitungen	t	742	661	949	37 655	49 920	61 378	7
3625 91	Sonstige isolierte Drähte u. Leitungen	t	8 593	8 684	8 719	108 583	106 778	109 137	26
3625	insgesamt	1 331 203	1 502 992	1 487 561	.
Kabel									
3626 12	Schiffskabel	t	1 565	1 295	2 268	12 646	10 048	16 896	6
3626 13	Sonst. Starkstromkabel	t							
3626 15	papierisoliert	t	4 133	3 462	3 107	19 386	16 706	15 506	6
3626 19	kunststoff- u. anders isoliert	t	72 468	66 789	72 143	400 111	334 415	360 775	30
3626 22	Öl- u. Druckkabel	t	1 133	1 158	1 335	32 520	19 137	23 884	3
3626 23	Fernmeldekabel	t							
3626 27	papierisoliert 1)	t	14 800	17 809	17 304	147 661	170 013	175 569	2
3626 50	kunststoff- u. anders isoliert 2)	t	1 712	2 638	2 644	116 279	88 660	106 760	8
3626 90	Glasfaserkabel	t	2 880	3 796	2 826	47 696	67 619	46 821	11
3626	Hochfrequenzkabel	t	1 978	1 158	2 631	22 512	15 970	19 896	12
	Sonst. Kabel	t	.	.	.	798 811	722 568	766 107	.
	insgesamt				
Kabelgarnituren									
3627 20	Starkstromkabelgarnituren	t	3 944	3 590	3 951	84 921	73 555	85 158	14
3627 60	Fernmeldekabelgarnituren	t	1 120	1 095	941	40 210	37 887	31 563	7
3627 08	Sonstige Kabelgarnituren	t	12 665	37 255	51 385	98 573	105 717	105 575	54
3627	insgesamt	t	17 729	41 940	56 277	223 704	217 159	222 296	.
Freileitungsarmaturen									
3628 20	Hochspannungs-Freileitungs-armaturen 3)	t							3
3628 60	Niederspannungs-Freileitungs-armaturen 4)	t	1 546	1 826	1 735	25 795	28 416	28 024	9
3628 08	Sonstige Freileitungsarmaturen	t	437	566	583	10 535	11 931	11 518	9
3628	insgesamt	t	1 983	2 392	2 318	36 330	40 347	39 542	.
3629 00	Fahrleistungsarmaturen	t	2 061	2 525	2 735	46 887	48 176	50 949	17
Elektrowerkzeuge bis 2 kW									
3631 12	Elektrische Handbohrwerkzeuge bis 13 mm Bohrdurchmesser in Stahl	St	487 272	553 244	495 406	79 122	87 043	79 294	10
3631 15	über 13 mm Bohrdurchmesser in Stahl	St	30 782	39 864	43 075	11 229	13 715	14 713	9
3631 20	Akku-Bohrer, -Schrauber u. sonstige Akkwerkzeuge	St	139 562	127 185	90 152	24 821	19 984	16 207	8
3631 31	Elektrische Schleif- u. Polierwerkzeuge (bis 300 mm Scheibendurchmesser)	St							
3631 35	Trenn-, Gerad-, Winkel-schleifer u. Polierer	St	837 419	892 986	847 712	136 907	122 460	119 216	16
3631 42	Schwing- u. Bandschleifer	St	46 083	53 445	63 397	6 653	7 418	8 770	5
3631 45	Elektrische Trennwerkzeuge	St							
3631 60	Kreis-, Ketten-, Stichsägen, Fräs- u. Hobelwerkzeuge	St	425 506	398 533	339 498	81 084	72 166	61 793	20
3631 91	Elektrische Blechscheren, -knabber u. -schneider	St	9 419	12 132	12 655	5 221	6 392	5 882	6
3631 95	Dreh-, Schlagbolzen-, Stehbolzenschrauber, Gewindeschneider	St	21 447	37 265	25 450	14 584	18 159	15 555	7
3631	Elektrohämmer u. elektropneumatische Hämmer	St	144 223	148 481	151 320	47 922	47 281	50 522	7
	Handgeführte elektrische Heckscheren, Grasscheren u. Rasenkantenschneider	St	146 404	277 789	192 453	18 607	30 961	21 287	8
3631 99	Sonstige Elektrowerkzeuge	St	238 493	247 131	238 001	37 664	41 517	36 266	19
3631 09	Zubehör, Einzel- u. Ersatzteile	t	608	597	462	27 850	29 002	25 278	28
3631	insgesamt	491 664	496 098	454 783	.

1) In Meldenummer 3626 23 enthalten. - 2) Enthält auch die Meldenummer 3626 22. - 3) In Meldenummer 3628 60 enthalten.
4) Enthält auch die Meldenummer 3628 20.

9 Produktion nach Güterarten und Güterklassen - Deutschland

Melde-Nr.	Erzeugnis	Einheit	M e n g e			W e r t in 1000 DM			Anzahl der Betr.
			1993 3. Vj	1994 2. Vj	1994 3. Vj	1993 3. Vj	1994 2. Vj	1994 3. Vj	
3632 11	Elektroschweiß- u. -lötgeräte								
3632 12	Schweißstromquellen	St	318	502	457	3 295	4 128	3 402	3
3632 12	Schweißstromerzeugungsaggre- te, Schweißgeneratoren	St	563	910	1 292	1 476	1 498	2 440	7
3632 14	Schweißstromrichter u. -umformer	St	287	311	167	162	200	115	3
3632 17	Schweißtransformatoren für Spannungen bis 220 V über 220 V	St	3 614	2 803	3 936	4 108	3 637	5 471	8
3632 22	Elektrische Metallschweißgerä- te zum Schutzgasschweißen u. verwandte Verfahren	St	3 796	3 371	3 460	6 400	6 398	7 355	9
3632 25	Schutzgasschweißgeräte nach dem Mig/Mag-Verfahren	St	3 221	3 132	2 279	9 712	8 840	6 550	11
3632 29	bis 200 A	St	3 422	4 545	4 736	17 279	22 578	24 193	15
3632 30	Sonstige Schutzgasschweiß- geräte	St	1 362	17 104	18 120	1 460	2 193	2 268	7
3632 42	Zusatzgeräte für Schutzgas- schweiß- u. -schneidverfahren	St	245	241	266	22 690	19 869	22 083	8
3632 43	Widerstandsschweißmaschinen zum Metallschweißen	St	581	1 423	693	2 187	3 220	2 242	6
3632 47	Punktschweiß-, Buckelschweiß- u. Nahtschweißmaschinen	St	469	420	430	5 756	6 070	16 355	6
3632 51	Punkt- u. Buckelschweißzeuge u. -schweißzangen	St	320	318	353	159 259	39 502	49 396	7
3632 55	Stumpfschweißmaschinen	St	1 002	1 330	1 348	7 711	14 184	12 738	10
3632 65	Elektrische Schweißautomaten Widerstands-Schweißautomaten u. -roboter 1)	St	9 564	10 120	8 311	29 819	29 494	30 430	9
3632 75	Lichtbogen-Schweißautomaten u. -roboter 2)	St	259	466	369	12 993	18 349	11 823	5
3632 79	Sonstige elektrische Metall- schweißgeräte	St	101	92	105	20 433	15 215	17 135	5
3632 80	Elektrische Schweißgeräte für nichtmetallische Stoffe	St	188 032	224 305	185 055	8 053	12 473	10 504	6
3632 80	Kunststoffschweißmaschinen u. -geräte, widerstandsbeheizt	St	55	56	82	7 362	8 385	11 778	10
3632 91	Sonstige elektrische Schweiß- geräte für nichtmetallische Stoffe	St	895	1 188	1 125	26 835	31 702	31 967	16
3632 95	Laser-Schweiß- u. -Schneidgeräte	St	1 102	1 219	1 228	10 940	11 846	12 911	10
3632 06	ElektrolötKolben u. -pistolen	t	286	275	318	13 698	17 418	17 340	21
3632 07	Sonstige Elektrolötgeräte u. -einrichtungen	t	.	.	.	371 628	277 199	298 496	.
3632 09	Zubehör, Einzel- u. Ersatzteile für Lichtbogenschweißgeräte u. verwandte Verfahren	t	895	1 188	1 125	26 835	31 702	31 967	16
3632	für Widerstandsschweißgeräte für sonst. elektrische Schweiß- u. Lötgeräte	t	1 102	1 219	1 228	10 940	11 846	12 911	10
3632	insgesamt	.	286	275	318	13 698	17 418	17 340	21
3633 31	Elektrochemische u. -physikali- sche Geräte u. Einrichtungen	St	2 409	2 092	2 013	28 298	31 083	34 079	20
3633 39	Vollständige Geräte u. Ein- richtungen für galvanotech- nische Zwecke	St	126	112	120	3 257	3 527	3 687	13
3633 50	Zubehör, Einzel- u. Ersatz- teile für galvanotechnische Geräte u. Einrichtungen	t	5 722	5 080	5 028	10 664	10 931	7 346	8
3633 61	Elektrostatische Geräte	St	114	115	423	4 528	7 106	13 115	5
3633 70	Industrielle Hochfrequenzgene- ratoren	St	4 776	5 659	4 594	12 502	11 733	7 804	5
3633 92	Ultraschall-Schwinggeräte	St	3 435	462	447	45 033	67 182	45 973	7
3633 93	Laserstrahlerzeuger	St
3633 98	Diodenlaser	St	20 277	21 905	18 395	28 803	35 335	36 874	13
3633 09	Sonstige elektrophysikalische u. -chemische Geräte u. Ein- richtungen	t	3 553	4 097	3 924	24 141	28 831	27 587	13
3633	Zubehör, Einzel- u. Ersatzteile insgesamt	157 226	195 728	176 465	.
3634 11	Elektrische Industrieöfen u. Erwärmungsanlagen								
3634 15	Schmelzöfen	St	37	23	31	30 997	10 398	12 281	6
3634 15	Induktionsschmelzöfen mit Widerstandserwärmung arbeitend	St	31	40	55	4 991	2 823	3 051	3
3634 34	Induktive Erwärmungsanlagen zur Warmverformung u. Warmbe- handlung von Stoffen	St	200	111	161	37 348	17 054	21 829	7
3634 38	mit Netz- u. Mittelfrequenz arbeitend (bis 10 kHz)	St	75	58	53	4 413	5 051	4 911	6
3634 42	mit Hochfrequenz arbeitend	St	40 005	8 434	5 307	17 602	12 067	11 237	10
3634 46	Widerstandsbeheizte Öfen zum Trocknen, Erwärmen, Emaille- ren; Dental- u. Laboröfen	St	46	26	36	17 704	6 036	7 058	7
3634 47	mit einem Gewicht bis 50 kg	St	1 495	506	530	29 405	19 263	18 186	11
3634 60	Durchlauföfen	St	52	37	51	2 914	1 590	2 218	3
3634 75	Standöfen	St	74	408	349	29 760	53 783	53 794	13
3634 90	Widerstandsbeheizte Bad- u. Wannenöfen 3)	St	1 606	1 131	1 264	50 825	35 776	44 959	32
3634 09	Elektrisch beheizte Infrarot- trockenöfen 4)	t	.	.	.	225 959	163 841	179 524	.
3634	Sonstige elektrische Industrie- öfen u. Erwärmungsanlagen	St	74	408	349	29 760	53 783	53 794	13
3634	Zubehör, Einzel- u. Ersatzteile insgesamt	t	1 606	1 131	1 264	50 825	35 776	44 959	32

1) In Meldenummer 3632 55 enthalten. - 2) Enthält auch die Meldenummer 3632 51. - 3) In Meldenummer 3634 75 enthalten.
4) Enthält auch die Meldenummer 3634 60.

StBA, FS4, R 3.1

9 Produktion nach Güterarten und Güterklassen - Deutschland

Melde- Nr.	Erzeugnis	Einheit	M e n g e			W e r t in 1000 DM			Anzahl der Betr.
			1993 3. Vj	1994 2. Vj	1994 3. Vj	1993 3. Vj	1994 2. Vj	1994 3. Vj	
3635 11	Elektrowärmeegeräte u. -einrichtungen für den Haushalt								
3635 13	Elektrotischherde, -kleinherde, Einzel- u. Mehrplattenkocher (auch Mikrowellengeräte)	St	72 826	71 088	56 989	23 529	20 723	19 252	7
3635 16	Elektrovollherde u. kombinierte Elektrovollherde (auch mit Mikrowellenausrüstung)	St	87 624	97 480	68 813	74 847	84 146	55 463	7
3635 17	Elektroeinbauserde u. ä. Elektrovollherde (auch mit Mikrowellenausrüstung)	St	277 719	334 928	257 579	200 941	236 807	179 459	14
3635 18	Elektrokochemulden	St	210 566	292 321	253 203	110 506	156 988	136 327	10
3635 19	aus Glaskeramik	St	61 758	52 235	56 497	9 751	7 216	7 178	8
3635 21	sonstiger Art	St	46 504	62 361	58 701	41 223	57 413	49 069	8
3635 24	Elektroeinbaubacköfen	St							
3635 25	Elektroback- u. -bratgeräte u. ä.	St	399 039	397 916	367 363	17 863	14 669	13 549	5
3635 27	Elektrobratgrillgeräte	St	204 468	129 649	134 026	11 545	6 892	7 845	10
3635 28	Elektrowaffeleisen	St	17 072	9 167	6 859	1 402	936	869	7
3635 29	Elektrogrillgeräte	St	93 502	81 955	95 223	9 029	14 634	8 855	7
3635 31	Kontaktgrillgeräte	St	8 246	9 843	8 913	1 199	1 535	1 348	5
3635 32	Andere Grillgeräte	St	73 576	72 804	57 448	3 877	4 984	3 988	5
3635 33	Sonstige Elektroback- u. -bratgeräte	St							
3635 34	Elektrokoher u. -erhitzer	St	157 899	114 504	124 482	1 039	918	1 070	4
3635 35	Tauchsieder	St	16 633	17 291	19 522	652	846	856	5
3635 36	Elektrische Warmhalteplatten	St	154 420	183 784	170 901	3 261	4 201	3 894	8
3635 37	Elektrische Eierkoher	St							
3635 38	Elektrische Haushalts-Kaffee- u. -Teebereiter mit einem Nutzinhalt bis 2 l	St	2 062 314	2 346 057	2 411 878	86 073	103 989	93 652	13
3635 39	Sonstige bewegliche Elektrokoher u. -erhitzer	St	677 818	784 690	914 956	23 932	24 527	30 684	14
3635 40	Elektrische Heißwasserbereiter	St	189 042	236 242	221 880	57 040	76 614	68 876	6
3635 41	Elektrische Durchlauferhitzer	St	56 317	59 889	47 851	7 982	8 710	7 046	6
3635 42	Kochendwasser-Automaten	St	42 677	40 812	41 239	24 099	23 833	24 696	6
3635 43	Elektrische Druckspeicher	St	319 640	263 079	219 157	33 794	30 105	24 070	11
3635 44	Elektrische drucklose Speicher	St							
3635 45	Sonstige elektrische Heißwasserbereiter	St	26 814	17 454	15 685	5 668	7 216	6 501	5
3635 46	Heizkissen u. -decken	St	102 787	110 455	107 940	2 796	3 241	3 019	3
3635 47	Heizdecken u. dgl.	St	106 621	101 044	96 078	4 028	4 497	4 128	3
3635 48	Elektrowärmeegeräte für die Haut- u. Haarbehandlung								
3635 49	Elektrische Frisierstäbe u. Lockenwickler 1)	St							3
3635 50	Sonstige Elektrowärmeegeräte 2)	St	657 108	366 106	372 384	6 285	5 145	5 319	6
3635 51	Elektrische Raumheizgeräte u. -einrichtungen								
3635 52	ortsfest	St	98 599	88 861	108 074	61 437	53 460	64 407	9
3635 53	Elektrische Speicherheizgeräte	St							
3635 54	Sonstige ortsfeste Raumheizgeräte	St	102 330	141 228	96 442	8 614	10 418	8 528	12
3635 55	ortsbeweglich	St	125 823	103 514	150 101	9 216	6 299	9 369	5
3635 56	Elektrische Radiatoren	St	413 340	324 796	412 831	17 806	11 071	15 183	12
3635 57	Elektrische Heizlüfter	St							
3635 58	Sonstige ortsbewegliche Raumheizgeräte u. -einrichtungen	St	27 692	9 709	18 308	3 852	1 145	2 690	6
3635 59	Andere Elektrowärmeegeräte für den Haushalt								
3635 60	ElektroBügeleisen	St	1 119 202	1 074 490	1 034 993	55 799	55 364	53 188	
3635 61	Elektrische Rohrheizkörper	1000 m	4 497	3 584	3 182				
3635 62		St	5 167 576	5 459 323	4 323 899	32 903	26 397	23 528	11
3635 63	Elektrische Heizelemente, -stäbe u. -einsätze	St	10 075 951	9 387 247	8 008 541	111 600	98 377	87 553	26
3635 64	Sonstige Elektrowärmeegeräte u. -einrichtungen	St	291 001	241 822	370 756	6 261	7 336	6 826	6
3635 65	Wärmepumpen mit elektromotorisch angetriebenem Kältemittelverdichter								
3635 66	bis 1 kW Anschlußleistung 3)	St	.A	.A	.A	.A	.A	.A	3
3635 67	Über 1 bis 15 kW Anschlußleistung 3)	St	.A	.A	.A	.A	.A	.A	4
3635 68	Zubehör, Einzel- u. Ersatzteile	t	1 761	2 430	1 959	44 608	57 413	48 602	38
3635 69	insgesamt	1 117 779	1 235 903	1 086 641	.
3636 01	Gewerbliche Elektrowärmeegeräte u. -einrichtungen								
3636 02	Elektrische Heißwasserbereiter	St	.A	.A	.A	.A	.A	.A	4
3636 03	Elektrische ortsfeste Raumheizgeräte u. -einrichtungen	St	36 199	36 264	32 657	6 394	8 371	6 505	17
3636 04	Andere gewerbliche Elektrowärmeegeräte u. -einrichtungen								
3636 05	Elektrowärmeegeräte für Ernährung- u. Landwirtschaft	St	.A	.A	.A	.A	.A	.A	7
3636 06	Sonstige Elektrowärmeegeräte u. -einrichtungen	St	336 094	415 213	338 931	49 500	45 500	46 175	30
3636 07	Zubehör, Einzel- u. Ersatzteile	t	231	246	264	16 143	15 593	15 146	22
3636 08	insgesamt	81 846	81 068	84 307	.

1) In Meldenummer 3635 65 enthalten. - 2) Enthält auch die Meldenummer 3635 64. - 3) Nennaufnahme des Verdichters.

9 Produktion nach Güterarten und Güterklassen - Deutschland

Melde-Nr.	Erzeugnis	Einheit	M e n g e			W e r t in 1000 DM			Anzahl der Betr.
			1993 3. VJ	1994 2. VJ	1994 3. VJ	1993 3. VJ	1994 2. VJ	1994 3. VJ	
	Elektromotorische Wirtschafts- geräte								
3637 12	gewerbliche Elektroböhrnermaschinen	St	5 919	6 345	5 911	7 771	8 438	7 554	6
3637 14	Elektrische Haarschneide- maschinen	St	130 507	145 277	266 669	4 991	6 115	5 003	4
3637 17	Elektrische Händetrockner	St	.A	.A	.A	.A	.A	.A	2
3637 19	Sonstige gewerbliche elektro- motorische Wirtschaftsgeräte für den Haushalt	St	47 194	45 803	41 032	6 544	4 946	5 537	9
	Elektromotorische Küchen- geräte								
3637 31	Kaffeemöhlen (auch Gewürz- möhlen)	St	45 250	20 162	13 015	1 923	810	455	4
3637 34	Mixgeräte (auch Handröhr- geräte)	St	335 561	360 613	368 503	28 669	20 918	20 523	5
3637 35	Elektro-Entsafter	St	107 013	88 655	76 638	7 388	5 785	4 537	5
3637 37	Rundschneidemaschinen (ohne Großküchenmaschinen)	St	200 102	162 382	177 920	18 488	15 641	15 828	7
3637 38	Zusatzgeräte	St	86 009	62 116	78 644	2 945	1 471	1 816	5
3637 39	Sonstige elektromotorische Küchengeräte	St	222 153	200 517	177 349	16 983	13 789	12 901	8
3637 40	Geschörrspölmöchinen für den Haushalt	St	505 182	688 218	602 249	370 827	472 315	414 872	5
	Elektromotorische Geräte zur Haut- u. Haarbehandlung								
3637 51	Rasierapparate (auch Batte- riebetrieben)	St	1 894 671	1 719 880	1 788 558	138 062	131 695	152 628	3
3637 56	Luftdüsen u. Haartrockner	St	180 924	150 833	125 931	4 918	4 504	3 693	9
3637 58	Heimtrocknerhauben	St	17 748	13 855	14 881	1 160	1 137	1 231	4
3637 59	Sonstige Geräte zur Haut- u. Haarbehandlung	St	94 348	87 220	74 188	16 651	16 368	12 208	11
3637 60	Elektromotorische Geräte für die Mundhygiene	St	869 964	892 628	897 263	53 588	80 530	84 706	4
3637 82	Elektrische Staubsauger Klopf-/Bürststaubsauger	St	38 424	53 033	.A	14 125	18 377	.A	2
3637 83	Andere Staubsauger	St	428 621	482 760	420 326	71 336	76 085	72 846	7
3637 86	Handstaubsauger	St	758 288	926 059	864 978	138 579	158 481	151 202	11
	Andere elektromotorische Wirt- schaftsgeräte								
3637 91	Dunstabzugshauben	St	197 627	221 564	160 867	42 893	49 245	39 301	8
3637 94	Luftbefeuchter, ortsbeweg- lich	St	.A	.A	.A	.A	.A	.A	2
3637 99	Sonstige Wirtschaftsgeräte für den Haushalt	St	.A	.A	.A	.A	.A	.A	12
3637 06	Zubehör, Einzel- u. Ersatzteile für gewerbliche Geräte	t	19	26	20	1 502	1 786	1 371	7
3637 07	für Haushaltsgeräte	t	3 595	2 436	2 985	78 073	70 810	75 416	27
3637	insgesamt	1 073 081	1 208 596	1 138 703	.
	Elektrische Haushaltskühlmöbel mit elektrisch angetriebenem Kompressor								
3638 12	Haushaltskühlmöchränke	St	223 134	194 343	200 656	99 111	83 143	93 413	5
3638 13	Tischkühlmöchränke	St	341 783	440 682	347 641	194 786	255 418	191 454	5
3638 16	Einbaukühlmöchränke	St							4
3638 23	Sonstige Haushaltskühl- möchränke 1)	St							3
	Kombinierte Kühl- u. Gefrier- möchränke 2)	St	157 922	196 745	165 441	101 457	128 813	112 239	3
	Haushaltsgefriersmöchränke u. -truhen bis 250 ltr	St	47 518	58 879	48 199	26 673	32 725	26 916	4
3638 32	Einbaugeräte	St							4
3638 33	Standgeräte 3)	St							4
3638 34	Einbau- u. Standgeräte über 250 ltr 4)	St	120 506	125 127	110 535	85 472	79 370	73 172	2
3638 50	Kältemittelverdichter, -ver- dichtersätze bis 0,4 kW	St	.A	.A	.A	.A	.A	.A	5
3638 09	Zubehör, Einzel- u. Ersatzteile	t	.A	.A	.A	.A	.A	.A	10
3638	insgesamt	596 272	685 042	597 792	.
	Elektrische Haushaltswaschmaschi- nen u. -geräte								
3639 11	Waschmaschinen mit einem Füll- gewicht bis 6 kg Trocken- wäsche								
	Böttich- u. Trommelwasch- maschinen 5)	St							2
	Vollautomaten mit u. ohne Trockengang	St	479 206	575 334	478 472	536 092	589 649	509 629	5
3639 31	frontbeschickt (Frontlader)	St	116 203	115 888	77 694	114 592	111 838	74 516	4
3639 35	mantelbeschickt (Toplader) 6)	St							
3639 50	Wäscheschleudern mit einem Füllgewicht bis 6 kg Trocken- wäsche	St	.A	.A	.A	.A	.A	.A	2
	Wäschetrommeltrockner mit einem Füllgewicht bis 6 kg Trockenwäsche	St	92 502	120 543	102 543	90 555	109 013	98 173	5
3639 61	mit Kondensation	St	84 364	103 537	90 303	64 148	72 724	67 334	5
3639 65	mit Abluft	St							
3639 80	Bügelmaschinen für den Haus- halt	St	9 968	10 368	9 823	12 164	12 001	11 343	3
3639 90	Sonstige Haushaltsgeräte für Wäsche u. Bekleidung	St
3639 09	Zubehör, Einzel- u. Ersatzteile	t	.A	.A	.A	.A	.A	.A	19
3639	insgesamt	860 044	939 419	801 607	.

1) In Meldenummer 3638 23 enthalten. - 2) Enthält auch die Meldenummer 3638 16. - 3) In Meldenummer 3638 34 enthalten.

4) Enthält auch die Meldenummer 3638 33. - 5) In Meldenummer 3639 35 enthalten. - 6) Enthält auch die Meldenummer 3639 11.

9 Produktion nach Güterarten und Güterklassen - Deutschland

Melde-Nr.	Erzeugnis	Einheit	M e n g e			W e r t in 1000 DM			Anzahl der Betr.
			1993 3. Vj	1994 2. Vj	1994 3. Vj	1993 3. Vj	1994 2. Vj	1994 3. Vj	
	Elektrische Leuchten								
3641 11	Zweckleuchten-Innenleuchten für Glühlampen	St	3 109 980	3 096 890	3 568 223	81 193	67 781	85 074	50
3641 15	für Entladungslampen	St	4 115 620	3 670 834	3 717 793	359 832	289 577	327 434	58
3641 22	Zweckleuchten-Außenleuchten								
	Flutlichtstrahler u. Scheinwerfer	St	135 079	119 849	139 558	17 899	14 999	18 863	18
	Sonstige Zweckleuchten-Außenleuchten								
3641 23	für Glühlampen	St	409 188	407 561	416 999	38 582	37 679	40 451	27
3641 27	für Entladungslampen	St	352 742	334 421	371 418	91 250	82 977	89 842	27
	Zweckleuchten-Sonderleuchten								
	Leuchten für Bühnen-, Foto- u. Farbtechnik								
3641 32	für Glühlampen 1)	St							2
3641 34	für Entladungslampen 2)	St	33 616	31 235	35 606	14 683	14 289	15 677	1
	Sonstige Zweckleuchten-Sonderleuchten								
3641 36	für Glühlampen	St	34 450	27 684	24 757	22 655	16 887	17 065	11
3641 38	für Entladungslampen	St	516 324	446 422	431 832	49 564	51 995	54 100	18
3641 40	Wohnraum- u. Repräsentativleuchten	St	5 631 737	4 738 761	5 271 130	273 922	234 610	250 257	82
3641 50	Strahler	St	2 010 227	1 212 051	1 354 223	87 941	71 140	77 912	29
3641 60	Signal- u. Befeuerungsleuchten für Straßen-, Wasser- u. Luftverkehr, Werbeleuchten	St	131 216	225 973	196 570	78 423	85 005	77 703	69
3641 71	Elektronenblitzgeräte	St	51 663	38 806	39 684	14 283	13 651	14 096	5
3641 76	Batterie- u. Dynamoleuchten	St	1 399 556	1 192 757	1 383 498	17 770	18 692	25 017	10
3641 78	Einzelbatterie-Notleuchten	St	114 703	85 538	110 554	27 757	26 091	27 625	9
3641 80	Licht- u. Dekorationsketten	St	96 648	77 158	99 373	2 252	3 276	3 431	6
3641 95	Sonstige Leuchten	St	7 440 041	7 530 931	7 230 063	25 480	26 426	21 908	17
3641 07	Stromschienen für Beleuchtungssysteme	1000 m	282	249	265	10 123	8 675	9 454	8
3641 09	Zubehör, Einzel- u. Ersatzteile	64 922	59 736	62 277	50
3641	insgesamt	1 278 531	1 123 486	1 218 186	.
	Elektrische Glühlampen								
	Halogenglühlampen								
3645 12	Lichtwurf-Halogenglühlampen	1000 St	4 207	6 375	5 300	19 709	27 744	23 377	6
3645 14	Fahrzeug-Halogenglühlampen	1000 St	.A	.A	.A	.A	.A	.A	4
	Andere Halogenglühlampen								
3645 16	bis 100 V	1000 St	9 480	17 176	17 057	29 263	45 990	44 518	6
3645 18	über 100 V	1000 St	1 433	3 108	2 751	7 244	15 246	13 016	3
	Andere elektrische Glühlampen								
3645 33	Reflektorglühlampen bis 200 W	1000 St	4 396	.A	.A	5 820	.A	.A	2
3645 35	Lichtwurf-Glühlampen	1000 St	82	289	249	1 095	2 084	1 722	5
3645 37	Glühlampen für Fahrzeug-scheinwerfer u. andere Fahrzeugglühlampen	1000 St	.A	.A	.A	.A	.A	.A	3
	Andere Glühlampen								
3645 73	bis 100 V	1000 St	24 042	25 611	22 109	24 334	25 558	24 537	14
	über 100 V								
3645 75	bis 200 W 3)	1000 St							7
3645 77	über 200 W 4)	1000 St	41 197	55 208	36 155	30 270	40 463	28 519	3
3645 09	Zubehör, Einzel- u. Ersatzteile	10 400	13 066	11 653	6
3645	insgesamt	199 552	273 277	235 496	.
	Entladungslampen								
3646 22	Leuchtstofflampen mit zwei Lampensockeln 5)	1000 St	33 657	48 996	44 513	133 955	199 097	170 051	4
3646 26	Andere Leuchtstofflampen 6)	1000 St							4
3646 30	Hochspannungs-Leuchtröhren	1000 St	33	31	29	4 915	4 294	4 675	9
3646 40	Glimmlampen	1000 St	20 679	41 913	39 384	7 357	9 814	9 069	4
3646 50	Verbund-, Quecksilberdampf-, Natriumdampf- u. andere Entladungslampen 6)	1000 St							7
3646 70	Fotoblitzlampen 6)	1000 St							2
3646 90	Ultraviolettlampen, Infrarotlampen, Bogenlampen	1000 St	585	1 731	715	10 970	27 418	20 961	6
3646 09	Zubehör, Einzel- u. Ersatzteile	11 959	17 008	13 581	11
3646	insgesamt	169 156	257 631	218 337	.
	Leitergebundene Telekommunikation								
3652 10	Sprachendgeräte	St	3 624 185	3 632 711	3 652 603	522 193	514 880	554 085	35
3652 20	Wechsel- u. Gegensprechanlagen	St	1 135 096	1 187 045	1 195 694	68 629	68 102	70 084	17
3652 30	Sonstige Geräte für Sprache	St	107 511	116 031	113 162	26 344	22 811	22 204	7
3652 50	Textendgeräte (z.B. Telex, Teletex) 7)	St							1
3652 60	Sonstige Geräte für Text u. Bild (z.B. Telefaxgeräte) 8)	St	89 090	79 432	79 409	33 811	26 726	31 032	9
3652 73	Öffentliche Vermittlungseinrichtungen	St	2 073 557	1 653 723	1 530 765	1 163 655	1 074 030	1 120 384	17
3652 77	Sonst. Vermittlungseinrichtungen	St	331 501	195 883	347 823	334 547	384 146	394 926	15
3652 84	Übertragungseinrichtungen								
3652 88	Multiplexer u. Leitungseinrichtungen	St	2 155 991	718 029	1 038 640	387 764	435 827	414 529	21
	Sonst. Übertragungseinrichtungen	St	173 938	187 301	139 968	84 505	89 918	68 365	23
3652 09	Zubehör, Einzel- u. Ersatzteile	454 012	354 425	334 855	85
3652	insgesamt	3 075 460	2 970 865	3 010 464	.

1) In Meldenummer 3641 34 enthalten. - 2) Enthält auch die Meldenummer 3641 32. - 3) In Meldenummer 3645 77 enthalten.
4) Enthält auch die Meldenummer 3645 75. - 5) Enthält auch die Meldenummern 3646 26, 3646 50 und 3646 70. - 6) In Meldenummer 3646 22 enthalten. - 7) In Meldenummer 3652 60 enthalten. - 8) Enthält auch die Meldenummer 3652 50.

9 Produktion nach Güterarten und Güterklassen - Deutschland

Melde-Nr.	Erzeugnis	Einheit	M e n g e			W e r t in 1000 DM			Anzahl der Betr.
			1993 3. Vj	1994 2. Vj	1994 3. Vj	1993 3. Vj	1994 2. Vj	1994 3. Vj	
3654 10	Geräte u. Einrichtungen der nichtleitergebundenen Telekommunikation	St	56 994	79 900	89 645	112 988	92 829	130 373	17
3654 31	Sendegeräte	St	2 927	3 411	3 338	86 465	95 553	84 881	9
3654 33	Sende-Empfangsgeräte	St	208 810	332 153	434 439	315 272	366 730	423 361	13
3654 37	Richtfunksysteme	St	27 081	31 786	24 681	44 796	39 674	25 541	11
3654 90	Mobile Funktelefon- u. Funkrufsysteme	St	.	.	.	259 447	394 977	399 556	36
3654 08	Sonst. Funksysteme	St	.	.	.	61 620	80 349	90 123	25
3654	Sonst. Geräte u. Einrichtungen der nichtleitergebundenen Telekommunikation	St	.	.	.	880 588	1 070 112	1 153 835	.
3654 08	Zubehör, Einzel- u. Ersatzteile	St
3654	insgesamt	St
3656 20	Funkmeß-(Radar-), Funknavigations-, Funkfernsteuerungsgeräte u. -einrichtungen	St	5 990	5 901	5 554	33 288	40 227	27 673	7
3656 40	Funkmeß-(Radar-) Geräte u. -einrichtungen	St	2 528	2 475	3 120	71 812	71 153	64 116	8
3656 60	Funknavigationsgeräte u. -einrichtungen	St	159 275	161 184	224 831	19 120	19 702	19 480	8
3656 09	Funkfernsteuerungsgeräte u. -einrichtungen	St	.	.	.	30 172	31 273	25 448	14
3656	Zubehör, Einzel- u. Ersatzteile	St	.	.	.	154 392	162 355	136 717	.
3656	insgesamt	St
3658 10	Elektrische Uhrenanlagen, Zeitkontrollapparate, Zeitmesser	St	14 756	11 978	13 632	6 619	5 258	5 693	8
3658 30	Elektrische Uhrenanlagen	St	5 623	5 503	4 508	7 249	7 265	6 510	6
3658 50	Arbeitszeitregistrieruhren, Zeit- u. Datumstempeluhren	St	1 035	991	691	591	816	407	4
3658 09	Sonst. Zeitkontrollapparate u. Zeitmesser	St	.	.	.	1 646	1 315	1 365	4
3658	Teile u. Zubehör	St	.	.	.	16 105	14 654	13 975	.
3658	insgesamt	St
3661 10	Rundfunkempfangs- u. Fernsehempfangsgeräte u. -einrichtungen	St	569 678	565 835	757 646	40 169	34 013	32 108	8
3661 40	Rundfunkempfangsgeräte	St	448 321	775 811	672 372	115 796	175 945	149 722	4
3661 72	Mono- u. stereotisch- u. Koffereempfangsgeräte	St	2
3661 76	Kraftfahrzeugempfangsgeräte	St	659 422	758 766	765 415	487 762	523 252	530 440	10
3661 91	Fernsehempfangsgeräte	St	175 870	196 298	95 514	13 626	13 381	9 809	6
3661 92	Antennen u. Antennenverstärker	St	1 251 925	1 461 709	1 351 607	30 873	39 358	39 739	9
3661 93	Außenantennen	St	27 219	69 795	88 050	1 377	1 024	343	4
3661 95	Sonstige Antennen	St	382 019	313 749	267 577	41 903	39 257	36 580	11
3661 96	Antennenverstärker	St	1 820 754	1 514 081	2 309 107	64 793	91 734	102 345	12
3661 06	Hochfrequenztechnische Baugruppen für Rundfunk- u. Fernsehempfangsgeräte	St	.	.	.	45 837	38 270	42 129	15
3661 07	Zubehör, Einzel- u. Ersatzteile für Antennen	St	.	.	.	85 396	111 893	102 732	29
3661	für Rundfunk- u. Fernsehempfangsgeräte	St	.	.	.	927 532	1 068 127	1 045 947	.
3661	insgesamt	St
3663 30	Phonotechnische Geräte	St	256 017	194 032	247 820	50 640	37 653	47 207	6
3663 44	Elektrische Tonwiedergabegeräte für nichtmagnetische Tonträger	St	663 986	722 404	739 134	283 225	302 731	303 893	7
3663 46	Elektrische Bild- u. Tonaufnahme- u. Wiedergabegeräte für magnetische Tonträger	St	3 075	2 574	1 838	6 197	5 654	4 081	1
3663 48	Bild- u. Tonaufzeichnungsgeräte (sog. Videorecorder)	St	16 311	22 221	21 559	5 055	5 933	7 306	8
3663 52	Elektrische Tonbandgeräte	St	3 813	6 752	27 850	6 629	7 732	15 777	7
3663 54	Spulentonbandgeräte 3)	St	112 748	138 601	131 930	15 572	16 115	15 024	6
3663 61	Kassettenbandgeräte 4)	St	98 046	95 357	135 737	9 208	6 077	6 194	3
3663 71	Tonfrequenzverstärker	St	94 072	111 474	105 067	14 921	17 063	15 806	9
3663 75	mit einem Ausgang	St	570 417	554 211	653 816	42 891	41 010	42 450	19
3663 77	mit zwei Ausgängen	St	3 595 248	4 513 802	4 706 034	38 914	49 514	47 011	9
3663 78	Mikrofone	St	1 770	1 222	1 315	3 055	2 030	2 377	4
3663 82	Kopfhörer	1000 St	92 265	84 069	109 597	198 077	181 611	208 619	10
3663 83	Lautsprecher	1000 St	21 256	13 439	15 537	26 894	16 624	19 108	8
3663 85	Bespielte Tonträger	1000 St	20 404	16 595	20 135	59 756	53 457	54 858	13
3663 88	Schallplatten	1000 St	52 072	43 533	52 588	31 793	30 709	24 736	12
3663 95	CD-Platten	St	.	.	.	47 961	63 826	61 418	31
3663 08	Bespielte Kassettenbänder	St	.	.	.	840 788	837 739	875 865	.
3663	Sonst. bespielte Tonträger (auch bespielte Videobänder)	St
3663	Sonstige phonotechnische Geräte	St
3663	Zubehör, Einzel- u. Ersatzteile	St
3663	insgesamt	St

1) In Meldenummer 3661 76 enthalten. - 2) Enthält auch die Meldenummer 3661 72. - 3) In Meldenummer 3663 48 enthalten.

4) Enthält auch die Meldenummer 3663 46.

9 Produktion nach Güterarten und Güterklassen - Deutschland

Melde- Nr.	Erzeugnis	Einheit	M e n g e			W e r t in 1000 DM			Anzahl der Betr.
			1993 3. Vj	1994 2. Vj	1994 3. Vj	1993 3. Vj	1994 2. Vj	1994 3. Vj	
Aktive Bauelemente der Elektronik									
3665 20	Elektronenröhren	1000 St	651	1 143	966	191 538	258 552	243 566	4
3665 31	Kathodenstrahlröhren	1000 St							2
3665 38	Senderröhren 1)								
	Sonstige Elektronenröhren, Mikrowellenröhren 2)	1000 St	8	10	12	38 205	42 660	31 292	5
3665 73	Diskrete Halbleiter								
	Optoelektronische Halbleiter- bauelemente	1000 St	8 291	10 742	10 654	24 592	23 286	21 615	16
3665 74	Leistungstransistoren 3)	1000 St							2
3665 76	Kleinsignaltransistoren 4)	1000 St	175 931	253 224	250 660	11 405	19 678	19 813	2
3665 78	Dioden u. sonst. diskrete Halbleiter	1000 St	163 370	175 353	179 957	17 306	20 208	20 851	5
	Aktive integrierte Schaltungen								
	monolithisch, digital								
3665 82	Speicher 5)	1000 St*							.
	darunter zum Absatz bestimmt	1000 St							11
3665 84	Logikschaltungen 6)	1000 St*	.A	.A	.A				.
	darunter zum Absatz bestimmt	1000 St	11 713	63 573	55 791	172 921	240 772	235 948	2
3665 85	Sonstige Schaltungen	1000 St*	.A	.A	.A				.
	darunter zum Absatz bestimmt	1000 St	25 578	41 518	30 398	85 363	113 317	100 671	12
3665 88	monolithisch, analog	1000 St*	.A	.A	.A				.
	darunter zum Absatz bestimmt	1000 St	25 622	43 903	34 428	51 152	73 348	66 906	9
3665 06	Zubehör, Einzel- u. Ersatzteile								
3665 09	für Elektronenröhren	24 411	34 022	24 780	7
	für diskrete Halbleiter u.				
	aktive integrierte Schaltungen	84 254	188 956	178 926	20
3665	insgesamt	701 147	1 014 799	944 368	.
Passive u. elektromechanische Bauelemente für die Elektronik sowie Baugruppen für die Elektronik									
Passive elektronische Bauelemente									
Widerstände									
3667 13	Schichtfestwiderstände	1000 St	1 769 004	2 559 965	2 722 160	36 657	50 043	49 217	8
3667 14	Drahtfestwiderstände	1000 St	25 101	30 335	29 350	15 210	17 270	16 820	13
3667 15	Schichtstellwiderstände	1000 St	6 285	15 171	10 269	21 776	38 982	33 243	11
3667 18	Drahtstellwiderstände	1000 St	624	1 198	1 128	2 892	3 250	3 026	12
3667 19	Sonst. Widerstände	1000 St	653	432	410	1 346	1 038	948	3
Kondensatoren									
Elektrolytkondensatoren									
3667 21	Aluminium-Elektrolytkonden- satoren 7)	1000 St							5
3667 22	Tantal-Elektrolytkonden- satoren 8)	1000 St	80 032	78 000	88 140	39 547	39 484	41 450	2
3667 23	Anderer Festkondensatoren								
	Keramikkondensatoren	1000 St	300 728	383 934	457 840	24 805	29 190	31 938	4
	Kunststofffolienkondensatoren								
3667 26	metallisiert	1000 St	227 867	220 440	213 262	29 213	27 570	27 961	10
3667 27	sonstige Art	1000 St	30 498	35 259	34 818	5 316	5 559	5 381	5
3667 28	Sonstige Festkondensatoren 9)	1000 St							4
3667 29	Trimmer-, Dreh- u. andere einstellbare Kondensatoren 10)	1000 St	6 218	8 052	7 849	11 836	11 967	12 039	1
Induktivitäten									
3667 32	Spulen, Magnetköpfe u.ä.	1000 St	424 072	410 766	405 618	130 031	167 234	159 531	40
3667 36	Übertrager	1000 St	1 826	2 631	1 766	16 597	14 099	13 867	12
3667 40	Piezoelektrische Bauelemente (Quarz- u. Keramikbauelemente)	1000 St	29 518	34 149	33 686	31 523	36 372	34 588	11
Elektromechanische Bauelemente									
3667 55	Schalter u. Schaltersätze	1000 St	55 711	74 263	61 756	89 976	106 405	98 391	31
Leiterplatten, unbestückt									
3667 62	einseitig, starr	1000 St	19 155	21 984	19 432	51 274	53 030	48 201	64
3667 64	zweiseitig, starr	1000 St	44 700	42 282	42 123	162 190	172 411	185 260	62
3667 65	Multilayer	1000 St	16 505	5 193	6 173	72 166	87 025	90 873	47
3667 68	Sonstige unbestückte Leiterplatten	1000 St	25 037	22 736	22 412	52 804	50 880	52 184	29
3667 72	Elektromagnetische Bauelemente								
	Schaltrelais für Leiter- platten mit einer Schalt- spannung bis 150 V	1000 St	10 820	14 888	12 945	22 383	28 177	25 685	8
3667 75	Sonst. elektromagnetisch betätigte Bauelemente	1000 St	33	51	29	7 510	5 200	3 610	6
Kontakt- u. Verbindungselemente									
3667 81	Kontaktelemente	1000 St	111 382	133 695	146 317	29 765	32 403	32 357	13
3667 82	Steckverbinder für gedruckte Schaltungen	1000 St	235 174	420 885	371 401	96 818	110 675	113 077	39
3667 83	Rechtsteckverbinder	1000 St	22 244	161 109	177 382	50 213	73 267	79 244	21
3667 84	Rundsteckverbinder	1000 St	8 042	71 157	76 214	33 791	50 015	48 406	14
3667 85	Anderer Verbindungselemente	1000 St	1 556 343	1 559 145	1 554 022	245 404	255 511	249 189	50
3667 89	Sicherungen	1000 St	126 990	160 571	152 054	33 493	39 479	36 648	16
Baugruppen für die Elektronik									
Leiterplatten, bestückt									
3667 91	für Radio-, Fernseh-, Pho- no-, Haushaltsgeräte u. andere Konsumgüter	1000 St*	.A	.A	.A				.
	darunter zum Absatz bestimmt	1000 St	4 465	4 683	5 536	46 861	59 002	64 283	42
3667 93	für gewerbliche Maschinen u. Geräte (ohne für Datenver- arbeitungsgeräte)	1000 St*	.A	.A	.A				.
	darunter zum Absatz bestimmt	1000 St	4 118	5 792	5 893	93 472	129 988	134 461	74
3667 95	Hybride integrierte Schaltungen u. passive integrierte Schichtschaltungen in Dick- oder Dünnschichttechnik	1000 St*	.A	.A	.A				.
	darunter zum Absatz bestimmt	1000 St	14 590	9 444	9 819	58 161	85 674	78 428	19

1) In Meldenummer 3665 38 enthalten. - 2) Enthält auch die Meldenummer 3665 31. - 3) In Meldenummer 3665 76 enthalten. -
4) Enthält auch die Meldenummer 3665 74. - 5) In Meldenummer 3665 84 enthalten. - 6) Enthält auch die Meldenummer 3665 82. -
7) In Meldenummer 3667 22 enthalten. - 8) Enthält auch die Meldenummer 3667 21. - 9) In Meldenummer 3667 29 enthalten. -
10) Enthält auch die Meldenummer 3667 28.

StBA, FS4, R 3.1

9 Produktion nach Güterarten und Güterklassen - Deutschland

Melde-Nr.	Erzeugnis	Einheit	M e n g e			W e r t in 1000 DM			Anzahl der Betr.
			1993 3. Vj	1994 2. Vj	1994 3. Vj	1993 3. Vj	1994 2. Vj	1994 3. Vj	
3667 99	Sonst. zusammengesetzte Bauelemente für die Funkentstörung u. andere Anwendungen	1000 St*
3667 08	darunter zum Absatz bestimmt	1000 St	29 722	35 963	28 833	40 920	42 422	32 717	19
3667	Zubehör, Einzel- u. Ersatzteile insgesamt	93 718	103 960	104 135	43
						1 647 668	1 927 582	1 907 158	.
	Elektrische Meßgeräte für nichtelektrische Größen								
	Elektrische Geräte u. Einrichtungen zum Messen mechanischer Größen								
3671 11	Elektrische Geschwindigkeits- u. Drehzahlmesser	St	3 212 001	3 584 749	3 617 570	167 847	206 533	182 395	21
3671 15	Elektrische Zähler bis 10 kHz	St	750 291	904 225	814 377	31 761	40 059	33 025	16
	Elektrische Geräte zum Messen der Temperatur u. der Wärmemenge								
3671 21	Elektrische Temperaturaufnehmer	St	2 450 249	2 809 308	2 949 326	42 992	47 610	50 803	26
3671 23	Elektrische, speziell für Temperatur bestimmte Anpasser, Ausgeber u. komplette Temperaturmeßgeräte 1)	St							23
3671 25	Elektrische Strahlungspyrometer 2)	St	246 518	249 053	210 091	27 781	29 676	28 629	-
3671 29	Elektrische Geräte zum Messen der Wärmemenge	St	143 874	230 036	193 221	35 514	38 223	38 275	9
	Elektrische Geräte zum Messen veränderlicher Größen von Flüssigkeiten u. Gasen								
3671 41	Elektrische Geräte zum Messen der Feuchtigkeit für industrielle Zwecke	St	4 671	3 457	8 313	547	316	266	4
3671 43	Elektrische Geräte zum Messen des Durchflusses	St	27 606	45 029	48 290	49 407	39 484	40 948	28
3671 45	Elektrische Geräte zur Füllstandsmessung	St	622 250	622 150	653 690	95 155	80 637	81 598	25
3671 47	Elektrische Geräte zum Messen von Druck u. Differenzdruck	St	655 507	576 044	520 586	54 150	65 288	64 459	37
	Elektrische Geräte zum Messen geometrischer Größen								
3671 61	Elektrische Längenmeßgeräte für den Handgebrauch	St	33 665	38 067	37 868	28 209	27 021	28 845	9
	Sonst. elektrische Geräte zum Messen geometrischer Größen								
3671 65	unter Anwendung von fotoelektrischen Meßverfahren	St	97 711	122 144	128 951	50 694	66 593	69 308	19
3671 69	unter Anwendung von sonst. elektrischen Meßverfahren	St	33 941	60 994	78 057	61 268	64 866	70 342	32
3671 70	Elektrische Navigationsgeräte	St	260	300	277	14 841	12 441	15 311	3
3671 99	Elektrische Geräte zum Messen sonst. nichtelektrischer Größen	St	275 741	324 469	308 067	60 586	56 176	59 308	47
3671 09	Teile u. Zubehör für elektrische Meßgeräte für nichtelektrische Größen	32 848	46 080	60 106	31
3671	insgesamt	753 600	821 003	823 618	.
	Elektrische Meßgeräte für elektrische Größen								
3672 10	Geräte zum Messen, Nachweisen u. Analysieren ionisierender Strahlung	St	23 811	25 991	26 475	34 726	36 052	37 931	13
3672 20	Oszilloskope	St	11 371	12 710	10 719	14 038	12 708	11 037	5
3672 31	Geräte zur Erzeugung elektrischer Frequenzen u. Signale für Meßzwecke, Zähler über 10 kHz	St	25 591	29 602	28 522	35 310	36 730	34 954	22
3672 35	Elektrische Geräte zum Anpassen elektrischer Meß-, Steuer- u. Regelungssignale	St	231 488	223 610	236 899	35 511	34 261	34 353	29
	Meßgeräte u. Meßeinrichtungen für die Kommunikationstechnik								
3672 51	für die analoge Kommunikationstechnik	St	8 003	6 029	5 092	28 247	21 028	19 840	12
3672 52	für die digitale Kommunikationstechnik 3)	St							12
3672 54	Spektrum- u. Netzwerkanalysatoren 4)	St	8 356	9 451	11 638	37 277	46 622	48 238	3
3672 60	Elektrische Meßbrücken, Kompensatoren u. Normalien	St	4 977	5 791	5 595	3 823	4 178	4 168	6
	Anzeigende Meßgeräte für elektrische Größen, unabhängig von der Meßgröße auf der Skala								
3672 71	Einbaumeßgeräte mit elektromechanischen Meßwerken	St	380 809	365 326	356 684	25 280	22 911	21 318	20
3672 73	Einbaumeßgeräte mit digitaler Meßwertverarbeitung	St	44 618	26 794	29 019	10 667	9 457	9 380	25

1) In Meldenummer 3671 25 enthalten. - 2) Enthält auch die Meldenummer 3671 23. - 3) In Meldenummer 3672 54 enthalten.
4) Enthält auch die Meldenummer 3672 52.

9 Produktion nach Güterarten und Güterklassen - Deutschland

Melde-Nr.	Erzeugnis	Einheit	M e n g e			W e r t in 1000 DM			Anzahl der Betr.
			1993 3. Vj	1994 2. Vj	1994 3. Vj	1993 3. Vj	1994 2. Vj	1994 3. Vj	
3672 75	Andere anzeigende Meßgeräte für elektrische Größen analog anzeigend	St	23 221	16 588	15 659	19 502	8 187	8 766	13
3672 77	digital anzeigend	St	28 040	28 024	33 452	40 062	39 527	58 870	22
3672 81	Elektrische Registriergeräte								
3672 85	Einbauschreiber	St	4 243	2 766	2 907	6 672	5 275	5 482	9
3672 87	Elektrische Linien-schreiber	St	1 203	1 042	1 133	2 612	3 014	3 387	5
	Oszillographen, Meßgeräte mit Magnetbandregistrier- richtung oder anderer elek- trischer Aufzeichnungsvor- richtung 1)	St							3
3672 88	Sonstige elektrische Schreiber 2)	St	4 790	4 882	5 768	8 854	7 979	8 370	5
3672 07	Meßumformer für Starkstrom- größen	4 239	3 167	2 946	5
3672 08	Teile u. Zubehör für elektri- sche Meßgeräte für elektri- sche Größen	56 009	51 397	59 978	42
3672	insgesamt	362 829	342 493	369 018	.
3673 30	Elektrizitätszähler	St	83 847	87 703	51 995	6 783	6 810	4 094	6
3673 50	Einphasenwechselstromzähler	St	258 208	277 828	299 849	52 348	54 158	58 620	8
3673 80	Mehrphasenwechselstromzähler	Sonst.	57 344	58 472	58 539	32 211	28 672	31 527	6
3673 09	Sonst. Elektrizitätszähler	St							
	Teile u. Zubehör für Elektri- zitätszähler	11 303	16 830	12 514	8
3673	insgesamt	102 645	106 470	106 755	.
	Elektrische Meßgeräte für che- mische u. physikalische Unter- suchungen								
3674 11	Meßgeräte mit optischer Vor- richtung, mit elektronischen Bauelementen ausgerüstet	St	15 237	39 704	48 257	38 677	89 795	96 210	22
3674 14	Spektralfotometer, Spektro- meter u. andere fotometri- sche Analysegeräte	St							
	Sonstige Meßgeräte mit op- tischer Vorrichtung für chemische u. physikalische Untersuchungen	St	12 955	16 858	16 360	51 027	42 776	34 342	23
3674 51	Andere elektrische Meßgeräte für chemische u. physikali- sche Untersuchungen	St	41 776	54 881	51 334	49 981	33 681	39 195	12
3674 56	Gasanalysatoren	St							
	Sonst. elektrische Meßgerä- te für chemische u. physi- kalische Untersuchungen oder zum Messen der physikalischen Eigenschaften von Stoffen	St	72 813	78 308	78 219	65 644	71 749	61 892	39
3674 09	Teile u. Zubehör für elektri- sche Meßgeräte für chemische u. physikalische Untersuchungen	58 400	69 084	63 763	34
3674	insgesamt	263 729	307 085	295 402	.
	Elektrische Prüfgeräte u. Ein- richtungen								
3675 12	Nichtoptische Mikroskope	St	.A	.A	.A	.A	.A	.A	2
3675 14	Maschinen u. Geräte für die Prüfung der mechanischen Ei- genschaften von metallischen Stoffen, mit elektrischen Prüfverfahren arbeitend	St	1 177	1 083	1 097	14 292	15 537	15 486	11
3675 16	Maschinen u. Geräte für die Prüfung der mechanischen Ei- genschaften von nichtmetalli- schen Stoffen	St	1 587	1 681	1 566	13 579	14 158	15 490	6
3675 21	Röntgenanalysegeräte zur Ele- ment- u. Strukturbestimmung u. Werkstoffprüfung	St	992	625	905	25 736	31 396	27 380	6
3675 25	Apparate u. Geräte, die Alpha-, Beta- oder Gammastrah- len verwenden, für nichtmedi- zinische Zwecke	St	.A	.A	.A	.A	.A	.A	4
3675 30	Meßgeräte zum Prüfen von Schutzmaßnahmen	St	865	2 629	2 745	2 659	3 317	3 555	4
3675 40	Geräte u. Einrichtungen zum Prüfen von elektrischen Ka- beln, Bauelementen, Verdrah- tungen, Verkabelungen u. In- stallationen	St	40 898	57 542	48 193	44 683	39 354	44 847	31
3675 90	Sonst. elektrische Prüfe- räte u. -einrichtungen	St	84 852	113 187	100 842	93 251	84 183	93 727	50
3675 06	Teile u. ZubehörA	.A	.A	3
3675 07	für nichtoptische Mikroskope	45 849	44 168	44 539	37
3675	für elektrische Prüfgeräte	256 710	241 984	262 383	.
	insgesamt				
	Elektrische Regel- u. Steuerungs- geräte u. -einrichtungen für bestimmte Anwendungs- gebiete								
3677 11	Elektrische Feuerungsautoma- ten	St	983 834	1 003 921	774 912	19 921	25 860	24 959	14

1) In Meldenummer 3672 88 enthalten. - 2) enthält auch die Meldenummer 3672 87.

9 Produktion nach Güterarten und Güterklassen - Deutschland

Melde-Nr.	Erzeugnis	Einheit	M e n g e			W e r t in 1000 DM			Anzahl der Betr.
			1993 3. Vj	1994 2. Vj	1994 3. Vj	1993 3. Vj	1994 2. Vj	1994 3. Vj	
3677 13	Elektrische Regelgeräte u. -einrichtungen, ausschließlich bestimmt für die Heizungs-, Lüftungs- u. Klimatechnik	St	2 076 365	2 484 811	2 329 099	291 578	311 342	297 423	68
3677 15	für die elektrische Stromerzeugung u. -verteilung, beginnend am Generator	St	868 245	35 495	30 561	41 131	24 483	22 379	22
3677 16	Numerische u. Roboter-Steuerungen	St	31 517	50 440	42 760	72 621	88 080	84 986	34
3677 18	Sonst. anwendungsabhängige Regel- u. Steuerungsgeräte u. -einrichtungen	St	3 141 417	3 889 316	3 557 829	391 138	454 500	456 144	166
3677 51	Anwendungsunabhängige elektrische Zeitauslöser für Tarifzwecke	St	6 721	8 920	8 462	1 792	2 247	2 280	3
3677 55	elektrische Zeitschaltgeräte Relais nach VDE 0435	St	2 453 692	3 198 941	3 033 031	57 527	71 357	68 044	20
3677 62	Zeitrelais	St	457 824	568 463	666 619	30 086	32 145	32 027	30
3677 63	Meßrelais	St	301 453	865 276	837 874	61 888	90 008	71 135	22
3677 65	Melderelais u. Melder	St	33 912	1 894 983	2 076 266	5 000	7 476	6 638	8
3677 67	Schaltrelais, nicht für Leiterplatten	St	3 299 815	3 387 831	3 223 270	25 137	24 709	22 914	20
3677 68	Schaltrelais für Leiterplatten mit einer Schaltspannung über 150 V	St	4 980 516	4 055 415	3 886 900	18 578	17 882	17 802	13
3677 81	Fotoelektrische Regel- u. Steuerungsgeräte	St	287 796	303 826	275 632	65 911	71 870	71 079	18
3677 82	Elektrische Fernwirkgeräte	St	101 467	149 993	115 444	35 947	36 925	28 526	20
3677 84	Elektrische Regler in funktionell geschlossener Bauweise für die Prozeßtechnik u.ä. industrielle Anwendungen	St	580 738	505 722	457 377	48 901	52 548	55 074	42
3677 85	Baugruppen für verbindungsprogrammierte Steuerungen	St	464 811	548 737	569 818	159 129	201 071	247 188	44
3677 86	Regel- u. Steuereinrichtungen mit konventionellen u. programmierbaren elektronischen Geräten	St	611 011	730 154	582 431	117 402	126 464	124 358	71
3677 87	Speicherprogrammierbare Steuerungsgeräte	St	1 174 378	1 612 767	1 456 426	434 635	610 154	614 828	94
3677 88	Automatisierungssysteme für die Prozeßtechnik	St	111 263	109 107	117 889	129 004	134 218	167 387	59
3677 08	Teile u. Zubehör für elektrische Regel- u. Steuerungsgeräte u. -einrichtungen	86 777	96 406	109 522	111
3677	insgesamt	2 094 103	2 479 745	2 524 693	.
3681 12	Elektromedizinische Geräte Röntgenapparate u. -geräte für medizinische Zwecke	St	6 233	6 423	6 948	413 188	324 711	371 779	10
3681 15	Apparate u. Geräte, die Alpha-, Beta- oder Gammastrahlen verwenden, für medizinische Zwecke	St	6 830	5 985	6 258	7 526	6 958	6 251	8
3681 16	Röntgenröhren	St	6 220	8 492	8 106	61 946	73 010	78 767	5
3681 18	Andere Teile u. Zubehör für Geräte u. Apparate die Röntgen-, Alpha-, Beta- oder Gammastrahlen verwenden	78 152	61 125	71 718	13
3681 20	Elektrische Dentalbohrmaschinen	St	34 739	30 404	26 081	114 790	109 214	117 394	11
3681 32	Ultraviolett- oder Infrarotbestrahlungsgeräte	St	148 722	256 832	114 713	19 835	30 494	22 630	14
3681 36	Hochfrequenztherapiegeräte Geräte für Elektrodagnostik u. Patientenüberwachung	St	7 804	5 937	4 479	7 461	9 071	7 402	9
3681 51	Ultraschalldiagnosegeräte	St	6 015	4 131	1 091	16 350	9 821	9 778	7
3681 53	Elektrokardiographen	St	12 949	10 599	10 294	45 538	36 823	36 195	6
3681 55	Elektroencephalographen	St	.A	.A	.A	.A	.A	.A	1
3681 58	Andere Geräte für Elektrodagnostik	St	147 176	173 117	150 543	90 060	90 341	75 018	21
3681 60	Elektrochirurgiegeräte	St	550	1 111	1 165	12 167	21 750	20 801	7
3681 70	Elektrische Vibrationsmassagegeräte	St	.A	.A	.A	.A	.A	.A	6
3681 81	Elektrische Hörhilfen	St	50 881	48 654	43 180	14 093	14 999	13 666	18
3681 84	Elektrisch betriebene Implantate	St	.A	.A	.A	.A	.A	.A	2
3681 87	Andere elektrische Geräte zum Beheben von Funktionsschäden oder -gebrechen	St	690	1 398	652	5 951	5 672	7 755	4
3681 91	Sonstige elektromedizinische Geräte	St	39 368	36 367	25 390	162 225	171 132	166 085	33
3681 07	Teile u. Zubehör für elektrische Geräte zum Beheben von Funktionsschäden od. -gebrechen	4 158	8 543	6 664	10
3681 08	Teile u. Zubehör für sonst. elektromedizinische Geräte	40 912	37 662	34 580	41
3681	insgesamt	1 098 999	1 016 196	1 050 996	.
3682 20	Elektrokohlen u. -bürsten (einschl. Bürstenhalter) Graphit- u. amorphe Kohleelektroden	t	30 354	27 949	26 997	107 714	109 619	101 878	6
3682 31	Stromzuführungen Kohle- u. Metallbürsten	t	434	422	405				
3682 36	Bügel- u. Schleifkohlen, Kohleringe	St	71 338 393	79 583 744	88 352 318	35 494	40 706	42 711	8
		t	65	50	55				
		St	1 009 115	655 806	407 229	3 018	2 807	3 163	5

9 Produktion nach Güterarten und Güterklassen - Deutschland

Melde-Nr.	Erzeugnis	Einheit	M e n g e			W e r t in 1000 DM			Anzahl der Betr.
			1993 3. Vj	1994 2. Vj	1994 3. Vj	1993 3. Vj	1994 2. Vj	1994 3. Vj	
3682 40	Bürstenhalter	t	502	547	555				
3682 50	Kohleblöcke, -platten u. -stangen zur Herstellung von Kohlebürsten u. anderen Formkörpern	St	7 310 949	8 074 947	8 272 527	26 947	28 983	28 921	9
3682 70	Sonst. elektrotechnische Kohleerzeugnisse	t	4 587	2 422	2 796	8 036	7 278	7 487	6
3682	insgesamt	.	1 654	1 665	1 563	35 832	39 230	39 945	4
3683 00	Elektrotechnische Fertigerzeugnisse zu elektrischen Isolierzwecken	t	3 014	2 768	2 399	31 431	30 957	27 423	7
3684 10	Elektrische Signal- u. Sicherheitsgeräte	t							
3684 40	Verkehrssignal- u. -sicherungsgeräte	t	861	728	819	71 682	59 734	65 063	24
3684 60	Bahnsignal- u. -sicherungsgeräte	t	2 903	3 138	1 520	148 947	94 313	74 022	12
3684 90	Geräte für Sicherheits- u. Alarmanlagen	t	2 169	2 234	2 593	198 950	189 569	207 833	54
3684 09	Sonst. Signal- u. Sicherheitsgeräte	t	265	274	222	43 654	45 306	43 457	24
3684	Zubehör, Einzel- u. Ersatzteile	t	609	439	438	46 764	32 982	29 508	20
3684	insgesamt	509 997	421 904	419 883	.
3686 00	Elektrische Ausrüstungen für Fahrräder, Kraftfahrzeuge u. Verbrennungsmotoren	t	50 595	61 519	58 354	2 328 628	2 902 006	2 749 756	96
3687 10	Elektrische Ausrüstung für Luft- u. Raumfahrzeuge	t							
3687 09	Ausrüstung für Luft- u. Raumfahrzeuge, z.B. Anlasser, Generatoren	t	2 450	2 093	2 312	18 359	18 608	19 135	5
3687	Zubehör, Einzel- u. Ersatzteile	t	63	65	61	13 890	18 859	11 330	9
3687	insgesamt	32 249	37 467	30 465	.
3688 30	Elektromagnetische Geräte	t							
3688 45	Magnetische Spannvorrichtungen, Haltemagnete	St	95	102	95				
3688 50	Betätigungsmagnete	t	12 333	14 979	13 717	2 048	2 310	2 150	5
3688 91	Schwingmagnete	t	972	1 198	2 022				
3688 93	Elektrische Verriegelungs- u. Entriegelungsmagnete	St	1 959 457	2 795 219	2 522 451	41 539	49 493	43 601	17
3688 94	Elektrische Steuer- u. Ventil-magnete	t	56	68	67				
3688 98	Elektrische Magnetventile	St	11 877	14 970	12 758	1 467	1 681	1 508	4
3688 09	Sonst. elektromagnetische Geräte	t	461	465	444				
3688	Zubehör, Einzel- u. Ersatzteile	St	444 380	467 313	444 706	16 574	18 197	17 415	6
3688	insgesamt	t	943	1 179	1 216				
3688 09	Elektrische Magnetventile	St	2 018 139	2 511 268	2 599 156	39 813	48 700	49 125	8
3688	Sonst. elektromagnetische Geräte	t	2 076	2 216	2 416				
3688	Zubehör, Einzel- u. Ersatzteile	St	2 796 621	3 102 695	3 422 989	99 092	104 781	109 249	25
3688	insgesamt	t	102 846	155 465	170 750	23 664	18 929	23 356	13
3688	Zubehör, Einzel- u. Ersatzteile	t	269	269	284	11 011	10 605	11 462	18
3688	insgesamt	235 208	254 696	257 866	.
3689 10	Andere elektrotechnische Erzeugnisse	t							
3689 20	Elektrozaengeräte	t	78	106	.A	2 690	3 174	.A	2
3689 80	Elektro-Schmiedefeuergebläse u. dgl.	t	253	231	.A	9 168	8 786	.A	3
3689 09	Sonst. elektrotechnische Erzeugnisse	t	1 538	1 494	1 450	50 815	47 261	49 179	33
3689	Zubehör, Einzel- u. Ersatzteile	t	666	791	561	23 021	23 983	17 595	25
3689	insgesamt	85 694	83 204	80 433	.
3692 10	Reparaturen, Veredlung u. Montagen von Erzeugnissen dieser Gütergruppe	.							
3692 30	Reparaturen von Elektromotoren u. -generatoren	173 028	160 862	190 280	206
3692 50	von elektrischen Haushaltsgeräten	88 413	83 807	87 671	108
3692 80	von Rundfunk-, Fernseh- u. phonotechnischen Geräten u. Einrichtungen u. ä.	57 044	54 461	55 739	93
3692	von sonst. elektrotechnischen Erzeugnissen	621 589	577 374	636 576	556
3692	insgesamt	940 074	876 504	970 266	.
3695 00	Eigenveredlung	7 423	8 678	8 807	15
3696 00	Lohnveredlung	43 923	39 064	41 570	59
3697 21	Montagen (einschl. Installationen) von Schaltanlagen	428 376	394 534	458 597	239
3697 26	von Kabeln (Verlegen von Kabeln)	229 034	255 133	249 273	198
3697 28	von Freileitungen	237 359	215 547	262 352	73
3697 29	von Fahrleitungen	48 107	50 961	45 741	11

9 Produktion nach Güterarten und Güterklassen - Deutschland

Melde-Nr.	Erzeugnis	Einheit	M e n g e			W e r t in 1000 DM			Anzahl der Betr.
			1993 3. Vj	1994 2. Vj	1994 3. Vj	1993 3. Vj	1994 2. Vj	1994 3. Vj	
3697 51	von nachrichtentechnischen Ge- räten u. Einrichtungen	801 523	733 912	755 426	231
3697 70	von Meß-, Prüf-, Regel-, Steuerungsgeräten u. -ein- richtungen	211 866	204 227	216 283	180
3697 80	von sonst. elektrotechnischen Erzeugnissen	908 495	892 233	1 004 643	472
3697	insgesamt	2 864 760	2 746 547	2 992 315	.
Feinmechanische und optische									
Erzeugnisse, Uhren									
Augenoptik									
Fassungen für Brillen oder ähnliche Waren									
3711 26	aus Kunststoff 1)	1000 St	642	363	390	23 117	12 391	11 530	15
3711 27	aus Edelmetallen oder Edelm- tallplattierungen 1) 2)	1000 St	2
3711 28	aus unedlen Metallen oder sonst. Stoffen 1) 3)	1000 St	402	428	340	27 668	21 763	17 903	9
3711 30	Fassungsteile	1000 St	2 330	1 448	783	23 027	27 212	21 668	9
3711 41	Kontaktlinsen	1000 St	.	.	.	33 589	41 628	27 730	17
Brillengläser									
beide Flächen fertig bearbeitet									
ohne Korrektionswirkung									
3711 42	mit Korrektionswirkung	1000 St	64	58	47	942	726	587	4
Einstärkengläser (unifokal)									
3711 43	Mehrstärkengläser (multifo- kal)	1000 St	4 992	5 003	4 096	84 219	82 635	69 869	23
progressiv									
3711 44	nichtprogressiv	1000 St	1 258	1 373	1 416	104 087	110 838	113 233	25
3711 45	nur eine Fläche fertig	1000 St	1 182	1 133	1 218	48 443	45 073	47 492	22
3711 47	bearbeitet (semifinished)	1000 St	2 337	2 164	2 054	49 933	47 203	45 140	4
3711 49	optisch nicht bearbeitet	1000 St	.A	.A	.A	.A	.A	.A	1
3711 62	Sonnenbrillen	1000 St	.A	.A	.A	.A	.A	.A	1
3711 65	Arbeitsschutzbrillen	1000 St	2 817	3 184	2 275	11 800	15 370	13 554	6
3711 66	Sonst. Schutzbrillen	1000 St	.A	.A	.A	.A	.A	.A	2
z.B. Sportbrillen									
3711 70	Andere verglaste Brillen u. Seh- hilfen	1000 St	387	338	349	106 561	104 552	106 972	74
3711 80	Brillenetuis	1000 St	.A	.A	.A	.A	.A	.A	2
3711	insgesamt	520 154	515 812	480 225	.
Ungefaßte u. gefaßte optische Elemente									
Ungefaßte optische Elemente									
3712 11	Optische Fasern sowie Bündel u. Kabel aus optischen Fasern	kg	184 716	137 721	303 605	4 457	4 919	6 546	4
3712 17	Ungefaßte optische Elemente sonstiger Art	St	3 840 564	5 401 082	4 670 138	36 371	44 341	41 933	33
Gefaßte optische Elemente									
Objektive für Ferngläser, Mikroskope u.ä.									
3712 51	Filter u. sonst. gefaßte op- tische Elemente	St	21 596	17 281	14 763	7 230	6 482	6 594	8
3712 55	insgesamt	St	24 996	23 959	22 923	2 895	2 303	2 481	10
3712		50 953	58 045	57 554	.
Optische Mikroskope (ohne Elek- tronenmikroskope)									
3713 12	Stereomikroskope	St	2 511	2 665	2 192	18 122	15 981	16 821	6
Mikroskope sonstiger Art									
3713 51	für Mikrofotografie, Mikroki- nematografie oder Mikropro- jektion 4)	St	2
3713 54	für Meß- u. Zentrierzwecke 5)	St	1 881	1 939	1 757	5 817	7 285	6 166	3
3713 57	für sonst. Zwecke	St	4 893	6 632	4 362	13 969	14 794	14 189	8
3713 09	Teile u. Zubehör für optische Mikroskope	36 055	43 936	48 447	10
3713	insgesamt	73 963	81 996	85 623	.
Ferngläser, Fernrohre u. andere astronomische Geräte									
3715 10	Ferngläser	St	32 965	56 036	45 465	20 261	29 385	22 008	6
3715 50	Fernrohre, optische Teleskope u. andere astronomische Instrumente	St	.A	.A	.A	.A	.A	.A	4
3715 09	Teile u. Zubehör für Fern- gläser, Fernrohre u. andere astronomische GeräteA	.A	.A	4
3715	insgesamt	38 439	35 251	35 452	.
Geräte für Geodäsie, Topogra- phie, Fotogrammetrie u. Hydro- graphie									
3717 30	Theodolite u. Tachymeter 6)	St	3
3717 60	Nivellierinstrumente 7)	St	3 489	3 091	2 792	20 701	9 769	9 764	4
3717 90	Andere geodätische, topogra- phische, ozeanographische u. hydrographische Geräte; foto- grammetrische Geräte	St	915	1 208	1 126	7 670	9 637	6 620	5

1) Für die Klassifizierung von Fassungen nach dem Herstellungsmaterial ist das Mittelteil (nicht der Bügel) maßgebend. Reine Schmuckelemente bleiben unberücksichtigt. - 2) In Meldenummer 3711 28 enthalten. - 3) Enthält auch die Meldenummer 3711 27. - 4) In Meldenummer 3713 54 enthalten. - 5) Enthält auch die Meldenummer 3713 51. - 6) In Meldenummer 3717 60 enthalten. - 7) Enthält auch die Meldenummer 3717 30.

9 Produktion nach Güterarten und Güterklassen - Deutschland

Melde-Nr.	Erzeugnis	Einheit	M e n g e			W e r t in 1000 DM			Anzahl der Betr.
			1993 3. Vj	1994 2. Vj	1994 3. Vj	1993 3. Vj	1994 2. Vj	1994 3. Vj	
3717 09	Teile u. Zubehör für Geräte für Geodäsie, Topographie, Fotogrammetrie u. Hydrographie	10 163	5 880	5 278	11
3717	insgesamt	38 534	25 286	21 662	.
	Andere optische Geräte								
	Augenärztliche Instrumente u. Geräte, die optische Strahlen verwenden								
3719 11	Ophthalmologische Diagnosegeräte	St	10 979	10 674	9 154	21 847	22 140	17 159	7
3719 15	Sonstige augenoptische Instrumente u. Geräte	St	.A	.A	.A	.A	.A	.A	5
3719 20	Medizinische Endoskope	St	51 710	58 626	57 925	94 368	95 501	84 601	11
3719 30	Optische Meßgeräte für chemische u. physikalische Untersuchungen	St	2 242	764	513	33 181	5 648	5 631	6
3719 50	Optische Geräte zum Messen oder Prüfen von geometrischen Größen	St	756	894	712	33 796	33 038	31 757	8
3719 91	Optische Geräte zum Messen oder Prüfen von sonst. nicht-elektrischen Größen	St	.A	.A	.A	.A	.A	.A	4
3719 95	Zielfernrohre für Waffen; Periskope; Fernrohre für Maschinen u. Geräte	St	9 555	14 375	11 958	20 567	18 794	18 215	7
3719 99	Sonstige optische Geräte	5 065	9 047	7 478	12
3719 07	Teile u. Zubehör für optische Geräte für Augenärzte u. für medizinische EndoskopeA	.A	.A	5
3719 09	für andere optische Geräte	9 252	8 201	7 634	8
3719	insgesamt	225 868	198 513	177 785	.
	Fotoapparate								
3721 10	Fotoapparate zur Aufnahme von Dokumenten auf Mikrofilm, Mikrofilme oder and. Mikroträger	St	57	33	19	1 856	1 210	1 132	3
3721 40	Spezialfotoapparate 1)	St	7
3721 70	Andere Fotoapparate 2)	St	31 397	29 017	42 659	27 774	31 352	29 347	6
3721	insgesamt	29 630	32 562	30 479	.
	Fotokopierapparate								
3723 10	Elektrostatische Fotokopierapparate	St	.A	.A	.A	.A	.A	.A	7
3723 50	Andere Fotokopier- sowie Thermokopierapparate	St	.A	.A	.A	.A	.A	.A	2
3723	insgesamt	St	32 837	31 205	34 222	190 489	190 495	199 540	.
	Projektions- u. Kinogeräte								
3725 11	Stehbildwerfer								
	Lesegeräte für Mikrofilme, Mikrofilme oder andere Mikroträger	St	2 563	2 072	1 628	2 769	2 227	1 890	5
3725 12	Diaprojektoren	St	52 412	57 983	49 786	16 458	18 930	17 778	8
3725 14	Andere Stehbildwerfer	St	29 623	43 877	35 683	18 414	26 565	24 272	9
3725 20	Fotografische Vergrößerungs- oder Verkleinerungsapparate	St	.A	.A	.A	.A	.A	.A	2
3725 30	Filmkameras	St	.A	.A	.A	.A	.A	.A	2
3725 40	Filmvorführapparate	St	.A	.A	.A	.A	.A	.A	1
3725	insgesamt	51 601	67 375	60 138	.
	Geräte für fotografische u. kinematografische Laboratorien, Lichtbildwände								
3727 10	Filmentwicklungsautomaten, Automaten zur Anfertigung von Abzügen auf fotografischem Papier in Rollen	St	3 685	3 699	3 307	22 058	19 933	19 098	11
3727 30	Mikrofilmkopier- u. Mikrofilmentwicklungsgeräte	St	193	22	36	1 962	788	876	3
3727 50	Andere Geräte für kinematografische u. für fotografische Laboratorien	St	32 510	46 949	33 895	15 200	12 590	12 897	14
3727 90	Lichtbildwände	St	22 010	18 242	13 877	4 327	4 110	4 164	4
3727	insgesamt	43 547	37 421	37 035	.
	Zubehör u. Teile für Foto-, Projektions- u. Kinogeräte								
3729 11	Teile u. Zubehör für Fotokopier- u. Thermokopierapparate	18 996	27 025	19 831	4
3729 21	Teile u. Zubehör für Geräte für fotografische u. kinematografische Laboratorien sowie für Lichtbildwände	4 130	4 899	4 514	14
	Teile u. Zubehör für Fotoapparate, Filmkameras, Projektoren, fotografische oder kinematografische Vergrößerungs- oder Verkleinerungsapparate								
3729 30	Stative für Fotoapparate u. Filmkameras	St	17 583	20 806	17 505	7 543	9 308	9 091	5
3729 40	Belichtungsmesser	St	.A	.A	.A	.A	.A	.A	2
	Gefaßte optische Elemente								

1) In Meldenummer 3721 70 enthalten. - 2) Enthält auch die Meldenummer 3721 40.

9 Produktion nach Güterarten und Güterklassen - Deutschland

Melde-Nr.	Erzeugnis	Einheit	M e n g e			W e r t in 1000 DM			Anzahl der Betr.
			1993 3. Vj	1994 2. Vj	1994 3. Vj	1993 3. Vj	1994 2. Vj	1994 3. Vj	
3729 51	Objektive für Fotoapparate, Filmkameras, Projektoren, fotografische oder kinematografische Vergrößerungs- oder Verkleinerungsapparate	St	52 436	93 762	86 494	40 596	54 342	49 571	11
3729 55	Filter u. sonst. gefaßte optische Elemente für Fotoapparate, Filmkameras, Projektoren, fotografische oder kinematografische Vergrößerungs- oder Verkleinerungsapparate	St	.A	.A	.A	.A	.A	.A	6
3729 91	Andere Teile u. Zubehör für Fotoapparate	7 857	7 286	6 136	10
3729 95	für Projektions- u. Kinogeräte	3 429	4 303	4 440	11
3729	insgesamt	87 445	111 615	98 209	.
3751 10	Geräte für Ozeanographie, Hydrologie, Meteorologie u. Geophysik	St	2 093	2 165	2 046	4 545	3 898	3 497	5
3751 41	Meteorologische Geräte	St	257 383	431 545	408 817	1 334	1 822	1 837	9
3751 43	Thermometer für meteorologische Zwecke	St	40 509	63 363	103 654	2 629	2 553	3 483	8
3751 45	Barometer	St	20 847	45 607	44 227	1 604	1 972	2 198	8
3751 49	Hydro-, Psychrometer, kombinierte Thermo-, Baro-, Hygrometer, für meteorologische Zwecke	St	151 104	174 509	183 874	12 350	11 127	11 842	11
3751 61	Andere meteorologische Geräte	St
3751 64	Kompassen u. Navigationsgeräte, feinmechanisch	St	.A	.A	.A	.A	.A	.A	2
3751 67	Kompassen für nautische oder aeronautische Zwecke	St	.A	.A	.A	.A	.A	.A	3
3751 70	Sonst. Kompassen	St	.A	.A	.A	.A	.A	.A	3
3751 08	Feinmechanische Navigationsgeräte	St	1 296	1 103	935	4 636	3 902	3 520	4
3751	Geophysikalische Geräte	St	.	.	.	1 042	717	676	4
	Teile u. Zubehör für Geräte für Ozeanographie, Hydrologie, Meteorologie u. Geophysik	45 962	36 808	50 432	.
3751	insgesamt
3752 11	Zeichenmaschinen, Zeichentische, Zeichen- u. mathematische Instrumente	St	264 224	294 777	228 361	3 319	3 805	3 032	6
3752 15	Reißzeuge	St	654 655	755 609	719 730	2 171	2 759	2 569	4
3752 32	Reißzeugeinzelinstrumente	St	9 275	7 047	7 667	3 438	1 785	3 124	5
3752 35	Zeichenmaschinen	St	.A	.A	.A	.A	.A	.A	5
3752 40	Zeichentische	St	.A	.A	.A	.A	.A	.A	2
3752 50	Präzisionsmaßstäbe	St	353 685	355 813	340 565	2 748	2 510	2 462	6
3752 08	Andere Zeichen- u. Recheninstrumente u. -geräte	StA	.A	.A	2
3752	Teile u. Zubehör für Zeichenmaschinen, Zeichentische, Zeichen- u. mathematische Instrumente	16 760	14 370	15 617	.
3752	insgesamt
3753 41	Feinmechanische Geräte zum Messen oder Prüfen von geometrischen Größen	St	14 826	17 851	15 791	7 280	8 249	7 430	6
3753 43	Längenmeßinstrumente für den Handgebrauch	St	579 793	691 919	620 772	14 644	16 281	17 316	30
3753 49	Meßschrauben u. Meßschieber	St	12 810	12 263	4 275	4 887	3 330	3 113	8
3753 60	Lehrdorne, -ringe, Endmaße u. andere nichtanzeigende Lehren	St	125 621	146 081	142 306	31 214	23 670	25 261	33
3753 09	Sonst. Längenmeß- u. -prüfgeräte für den Handgebrauch	St	.	.	.	4 267	4 703	4 174	17
3753	Maschinen, Instrumente, Apparate u. Geräte zum Messen oder Prüfen von geometrischen Größen, nicht für den Handgebrauch	62 292	56 233	57 294	.
3753	Teile u. Zubehör für feinmechanische Geräte zum Messen oder Prüfen von geometrischen Größen
3753	insgesamt
3754 21	Andere feinmechanische Meß- u. Regelgeräte	St	633 758	613 238	684 135	27 066	29 561	30 246	10
3754 25	Feinmechanische Geschwindigkeits- u. Drehzahlmesser	St	230 404	313 255	288 281	6 415	7 320	6 471	10
3754 31	Feinmechanische Zähler (ohne Gas- u. Flüssigkeitszähler)	St	2 126 625	2 721 810	2 814 053	17 757	18 081	19 490	9
3754 33	Feinmechanische Geräte zum Messen der Temperatur u. der Wärmemenge	St	923 917	1 016 651	1 205 528	13 566	14 357	14 418	17
3754 33	Feinmechanische Temperaturmeßumformer	St
3754 33	Feinmechanische Thermometer für technische Zwecke	St

9 Produktion nach Güterarten und Güterklassen - Deutschland

Melde-Nr.	Erzeugnis	Einheit	M e n g e			W e r t in 1000 DM			Anzahl der Betr.
			1993 3. Vj	1994 2. Vj	1994 3. Vj	1993 3. Vj	1994 2. Vj	1994 3. Vj	
3754 35	Feinmechanische u. optische Pyrometer	St	-	-	-	-	-	-	-
3754 37	Feinmechanische Geräte zum Messen oder Überwachen der Wärmemenge	St	.A	.A	.A	.A	.A	.A	2
3754 41	Feinmechanische Geräte zur Bestimmung der Feuchtigkeit von Luft u. Gasen für technische Zwecke	St	.A	.A	.A	.A	.A	.A	1
3754 43	Feinmechanische Geräte zum Messen oder Überwachen des Durchflusses von Flüssigkeiten	St	52 154	57 903	58 321	24 218	26 672	26 206	12
3754 45	Feinmechanische Geräte zum Messen oder Überwachen der Füllhöhe von Flüssigkeiten	St	1 072 302	1 324 396	1 297 706	25 659	28 770	29 458	7
3754 46	Feinmechanische Geräte zum Messen oder Überwachen des Druckes	St	9 471 045	10 665 363	10 339 705	123 093	110 064	109 945	35
3754 47	Feinmechanische Druckmeß- u. Differenzdruckmeßumformer	St	46 331	35 659	35 568	21 575	19 233	20 292	12
3754 49	Feinmechanische Geräte zum Messen oder Überwachen anderer veränderlicher Größen von Gasen oder Flüssigkeiten	St	98 860	149 997	188 344	14 508	16 682	15 561	15
3754 62	Dichtemesser (Araometer; Senkwaagen) u. ähnliche schwimmende Vorrichtungen	St	.A	.A	.A	.A	.A	.A	1
3754 63	Feinmechanische Meßgeräte für chemische u. physikalische Untersuchungen	St	5 513	5 109	4 557	13 031	11 509	11 921	11
3754 69	Feinmechanische Geräte zum Messen sonst. nichtelektrischer Größen	St	31 369	50 254	42 400	19 836	21 925	22 457	12
3754 72	Flüssigkeitszähler								
3754 72	Wasserzähler								
3754 72	Haus-Wasserzähler gemäß DIN ISO 4064 Teil 1	St	1 275 674	1 811 103	1 474 634	49 572	66 076	55 867	17
3754 75	Andere Wasserzähler	St	38 611	180 846	165 643	24 393	27 384	23 099	7
3754 79	Sonst. Flüssigkeitszähler	St	63 829	52 318	71 551	21 792	17 075	17 955	7
3754 81	Gaszähler (ohne Stationsgaszähler)								
3754 81	für den Niederdruckbereich (bis 1 bar) 1)	St							8
3754 89	für den Hochdruckbereich (über 1 bar) 2)	St	403 597	502 772	468 195	47 221	55 039	49 338	1
3754 91	Feinmechanische Regelgeräte	St	80 258	109 417	83 211	2 850	3 401	2 605	4
3754 93	Feinmechanische Thermostate	St	333 299	459 376	442 356	32 334	51 636	52 066	8
3754 95	Feinmechanische Druckregelgeräte	St	24 746	27 444	30 059	3 206	3 409	3 418	4
3754 99	Hydraulische oder pneumatische Regelgeräte	St	115 265	145 622	146 067	28 476	30 347	29 183	5
3754 07	Sonst. feinmechanische Regelgeräte	St							
3754 07	Teile u. Zubehör für Gas- u. Flüssigkeitszähler	33 986	39 644	32 285	18
3754 09	für andere feinmechanische Meßgeräte sowie für feinmechanische Regelgeräte	71 267	90 674	93 065	59
3754	insgesamt	628 588	695 169	673 843	.
3757 10	Nichtmedizinische Atmungsgeräte	St	3 190 919	4 160 617	4 369 695	29 874	43 596	43 988	7
3757 50	Umgebungsluftabhängige Atmungsgeräte	St	.A	.A	.A	.A	.A	.A	4
3757 09	Andere nichtmedizinische Atmungsgeräte	St							
3757 09	Teile u. Zubehör für nichtmedizinische AtmungsgeräteA	.A	.A	3
3757	insgesamt	40 293	55 031	52 971	.
3759 10	Andere feinmechanische Geräte	St							4
3759 30	Präzisionswaagen 3)	St	28 833	29 380	29 785	59 060	58 925	56 913	7
3759 40	Zentrifugen für Laboratorien 4)	St	19 690	19 395	18 952	9 786	9 138	10 682	7
3759 50	Laborgeräte zum Filtrieren oder Reinigen von Flüssigkeiten	St							
3759 50	Spezielle Laborgeräte zum Mischen, Kneten, Zerkleinern, Mahlen, Sieben, Sichten, Homogenisieren, Emulgieren oder Rühren	St	25 827	20 079	25 582	3 207	3 961	3 939	7
3759 71	Geräte u. Modelle zu Vorführzwecken u. Unterricht von der für den Unterricht in Physik, Chemie oder Technik verwendeten Art	St	190 557	208 108	219 521	28 369	27 668	28 012	12
3759 75	sonstiger Art	St	72 477	27 272	24 945	11 680	8 096	7 563	6
3759 80	Sonstige feinmechanische Geräte	55 999	57 533	60 199	27
3759 07	Teile u. Zubehör für Geräte u. Modelle zu Vorführzwecken 5)				1
3759 09	für andere feinmechanische Geräte 6)	49 762	41 160	41 056	33
3759	insgesamt	217 863	206 481	208 364	.

1) In Meldenummer 3754 89 enthalten. - 2) Enthält auch die Meldenummer 3754 81. - 3) In Meldenummer 3759 30 enthalten.
4) Enthält auch die Meldenummer 3759 10. - 5) In Meldenummer 3759 09 enthalten. - 6) Enthält auch die Meldenummer 3759 07.

9 Produktion nach Güterarten und Güterklassen - Deutschland

Melde-Nr.	Erzeugnis	Einheit	M e n g e			W e r t in 1000 DM			Anzahl der Betr.
			1993 3. Vj	1994 2. Vj	1994 3. Vj	1993 3. Vj	1994 2. Vj	1994 3. Vj	
3761 11	Medizinische Geräte								
3761 14	Spritzen (ohne Ganzglas-spritzen)	1000 St	260 832	338 709	258 877	20 622	26 617	20 872	8
3761 17	Hohlnadeln aus Metall	1000 St	13 696	14 209	18 784	8 423	9 203	9 260	4
3761 19	Operationsnadeln	1000 St	.A	.A	.A	.A	.A	.A	3
3761 31	Andere Nadeln, Kanülen, Katheter u. dgl.	1000 St	.A	6 730	6 606	.A	32 831	33 681	16
3761 35	Bohrinstrumente u. -werkzeuge für zahnärztliche Bohrmaschinen	1000 St	17 211	19 404	19 577	40 105	45 057	44 100	11
3761 40	Sonst. zahnärztliche Geräte u. Instrumente	1000 St	5 721	6 914	6 173	67 808	61 854	60 883	25
3761 51	Augenärztliche Instrumente u. Geräte	1000 St	52	66	69	1 596	1 498	1 168	7
3761 55	Blutdruckmeßgeräte	St	76 732	96 903	74 211	4 737	6 431	5 155	4
3761 60	Andere medizinische Untersuchungsgeräte	St	765 208	852 290	730 354	43 037	41 321	37 480	16
3761 71	Künstliche Nieren	St	.A	.A	.A	.A	.A	.A	1
3761 75	Geräte für die Mechanotherapie u. Psychotechnik	St	.A	.A	.A	.A	.A	.A	2
3761 81	Geräte für Ozon-, Sauerstoff-, Aerosol- u. Atmungstherapie, Beatmungsgeräte zum Wiederbeleben	St	98 361	140 576	145 598	45 228	59 307	46 604	7
3761 85	Transfusionsgeräte (einschl. Infusionsgeräten)	1000 St	62 698	55 988	48 486	90 760	87 981	79 695	10
3761 90	Apparate u. Geräte für Anästhesie	St	.A	.A	.A	.A	.A	.A	3
3761 08	Sonst. medizinische Geräte u. Instrumente	St	159 796 101	181 783 680	191 841 924	167 568	172 402	165 522	66
3761	Teile u. Zubehör für medizinische Geräte	104 406	115 243	111 563	48
	insgesamt	669 890	708 592	659 974	.
3765 31	Sterilisierapparate, medizinisch-chirurgische Möbel, Dentalstühle u. dgl.	St	126	196	397	10 638	14 361	9 747	8
3765 35	Sterilisierapparate für medizinische oder chirurgische Zwecke oder für Laboratorien stationär	St	3 609	5 587	4 600	9 424	12 229	11 520	6
3765 41	transportabel	St	19 396	18 359	18 896	35 629	36 588	31 725	16
3765 45	Spezialtische, -bänke, -stühle zur Untersuchung, Operation oder Krankenbehandlung	St	1 342	1 970	1 989	15 048	10 987	12 846	7
3765 49	Zahnärztliche Behandlungsstühle (Dentalstühle) u.ä.	St	99 112	79 939	75 711	55 379	57 763	50 818	21
3765 08	Stühle mit Schwenk-, Kipp- u. Hebevorrichtung	St	7 950	.	.	134 068	15 491	15 557	13
3765	Sonst. medizinisch-chirurgische Möbel	St	147 419	132 213	.
3765	Teile für Sterilisierapparate, medizinisch-chirurgische Möbel, Dentalstühle u. dgl.
	insgesamt
3767 11	Orthopädiemechanische Erzeugnisse	St	1 810 917	2 259 878	2 122 560	59 307	74 915	67 852	15
3767 15	Krampfaderstrümpfe	St	123 081	151 062	109 221	11 279	13 956	12 122	50
3767 20	Medizinische Leibbinden	St	1 004 975	855 095	925 284	25 131	24 771	25 869	34
3767 31	Stumpfstümpfe, orthopädische Suspensorien u. Bandagen, Bruchbänder	St	880 470	1 041 474	938 088	9 816	11 221	10 206	9
3767 35	Fußstützenrohlinge	St	558 093	647 139	609 732	9 795	10 872	10 558	41
3767 40	Fußstützen, endgeformt	St	117 984	116 793	110 016	25 840	26 361	24 956	51
3767 71	Andere orthopädische Stützapparate	St	.	.	.	311 712	380 277	335 254	463
3767 75	Zahnprothesen, nach individuellen Abdrücken gefertigt	45 590	54 579	46 295	119
3767 83	Teile für die Zahnprothetik	St	210 000	241 270	284 573	45 784	51 982	52 648	12
3767 86	Künstliche Gelenke	St	130 965	145 325	138 430	14 890	14 579	13 079	7
3767 87	Andere Implantate	St	.A	.A	.A	.A	.A	.A	8
3767 89	Orthopädische Paßteile für Prothesen	kg	.A	.A	.A	.A	.A	.A	51
3767 90	Prothesen (ohne Zahn- u. Augenprothesen)	St	.A	.A	.A	.A	.A	.A	32
3767 09	Sonst. orthopädiemechanische Erzeugnisse	40 907	39 534	44 664	16
3767	Teile u. Zubehör für orthopädiemechanische Erzeugnisse	16 081	18 928	17 633	.
	insgesamt	662 257	770 366	708 760	.
3771 11	Armband-, Taschen- u. ähnliche Uhren mit Kleinuhrwerk	St	7 875	6 015	10 067	11 416	11 313	11 399	4
3771 15	Armbanduhren, mit einem Gehäuse aus Edelmetall oder -plattierungen auf Edelmetall elektrisch 1)	St	2
3771 41	nichtelektrisch 2)	St	.A	.A	.A	.A	.A	.A	-
3771 45	Taschen- u. ähnliche Uhren, mit einem Gehäuse aus Edelmetall oder -plattierungen auf Edelmetall elektrisch 3)	St	1
	nichtelektrisch 4)	St	.A	.A	.A	.A	.A	.A	.

1) In Meldenummer 3771 15 enthalten. - 2) Enthält auch die Meldenummer 3771 11. - 3) In Meldenummer 3771 45 enthalten.
4) Enthält auch die Meldenummer 3771 41.

9 Produktion nach Güterarten und Güterklassen - Deutschland

Melde-Nr.	Erzeugnis	Einheit	M e n g e			W e r t in 1000 DM			Anzahl der Betr.
			1993 3. Vj	1994 2. Vj	1994 3. Vj	1993 3. Vj	1994 2. Vj	1994 3. Vj	
3771 71	Armbanduhren, mit einem Gehäuse aus sonst. Material	St	436 360	390 334	419 873	53 733	41 097	34 781	11
3771 75	elektrisch	St	95 643	93 648	12 659	3 821	4 390	1 108	5
	nichtelektrisch	St							
3771 81	Taschen- u. ähnliche Uhren, mit einem Gehäuse aus sonst. Material	St							2
3771 85	elektrisch	St	36 646	48 172	45 606	1 695	2 056	1 892	3
3771 90	nichtelektrisch	St							
	Andere Uhren mit elektrischem od. nichtelektrischem Uhrwerk	St							1
3771	insgesamt	St	599 057	552 804	499 628	71 977	59 733	49 904	.
	Andere Uhren (ohne elektrische Uhrenanlagen, Zeitkontrollapparate, Zeitmesser, Radiouhren u. Zeitauslöser								
	Wecker								
3773 12	elektrisch mit Batterie oder Akkumulator betrieben 1)	St							9
3773 15	für Netzanschluß 2)	St	1 822 532	2 436 839	1 993 162	23 021	29 390	26 917	1
3773 31	nichtelektrisch	St							
3773 38	Großwecker	St	.A	.A	.A	.A	.A	.A	1
	Sonst. Wecker	St	-	-	-	-	-	-	-
3773 52	Wanduhren, elektrisch	St	90 386	75 570	83 245	1 925	1 543	2 005	5
3773 53	Küchenuhren	St	107 065	165 581	179 271	6 545	7 262	8 158	14
	Andere elektrische Wanduhren	St							
3773 54	Wanduhren, nichtelektrisch	St							
3773 57	Kuckucksuhren	St	61 493	65 974	74 029	7 331	7 018	7 667	8
3773 58	Jockeleuhren	St	81 528	100 517	94 925	1 021	1 132	1 081	5
3773 91	Sonst. Wanduhren	St	15 488	14 213	20 678	3 421	2 815	3 722	4
3773 92	Jahresuhren, elektrisch	St	367 111	370 121	388 399	14 582	14 224	14 314	5
3773 93	Tisch- u. Kaminuhren, elektrisch	St	388 216	258 116	234 472	7 534	4 261	6 069	10
3773 96	Sonst. elektrische Uhren	St	2 119	3 132	2 454	653	694	722	4
	Tisch- u. Kaminuhren, Jahresuhren, nichtelektrisch	St							
3773 97	Sonst. nichtelektrische Uhren	St	2 484	2 116	2 391	3 992	3 034	3 271	5
3773	insgesamt	St	3 032 996	3 515 328	3 096 447	72 316	72 625	75 153	.
3774 00	Armaturbrettuhren u.ä. für Kraftfahrzeuge, Luftfahrzeuge, Schiffe oder andere Fahrzeuge	St	425 711	589 653	554 310	6 849	8 208	7 943	5
	Nichtelektrische Zeitkontrollapparate, Zeitmesser u. Zeitauslöser								
3775 10	Arbeitszeitregistrieruhren	St	-	-	-	-	-	-	-
3775 20	Kurzzeitmesser	St	.A	.A	.A	.A	.A	.A	3
3775 60	Andere Zeitkontrollapparate, Zeitmesser u. -auslöser mit nichtelektrischem Uhrwerk	St							4
3775	insgesamt	St	174 086	379 275	155 444	3 768	3 586	2 315	.
	Uhrwerke, Uhrrohwerke u. Einzelteile für Uhren								
3779 22	Kleinuhrwerke, elektrisch u. nichtelektrisch	St *	.A	.A	.A	.A	.A	.A	2
	darunter zum Absatz bestimmt	St	.A	.A	.A	.A	.A	.A	.
3779 24	Andere Uhrwerke	St *	5 489 008	6 523 096	6 206 372	14 945	18 244	18 742	10
3779 27	elektrisch	St	4 368 131	5 029 285	4 778 919	14 945	18 244	18 742	10
	darunter zum Absatz bestimmt	St	.A	.A	.A	.A	.A	.A	.
	nichtelektrisch	St *	173 400	749 772	621 083	10 187	14 571	11 409	10
	darunter zum Absatz bestimmt	St							
3779 32	Gehäuse u. Gehäuseteile für Armband-, Taschen- u. ähnliche Uhren mit Kleinuhrwerk	St							
	Gehäuse aus Edelmetall oder Edelmetallplattierungen auf Edelmetall	St	.A	.A	.A	.A	.A	.A	2
3779 36	Gehäuse aus anderem Material	St	172 296	117 563	106 926	2 339	2 142	1 679	4
3779 38	Gehäuseteile	kg	.A	.A	.A	.A	.A	.A	-
3779 52	Gehäuse für andere Uhren	St	50 273	57 632	52 931	1 739	2 218	1 522	4
3779 58	Gehäuseteile für andere Uhren	kg	.A	.A	.A	.A	.A	.A	3
3779 91	Uhrfedern	St	5 452 020	6 499 400	6 436 500	768	869	871	3
3779 95	Zifferblätter aus Metall für Armband-, Taschen- u. ähnliche Uhren mit Kleinuhrwerk	St	2 146 147	2 068 741	1 774 058	6 910	6 423	5 473	4
3779 96	für andere Uhren	St	1 942 501	1 832 555	1 464 756	2 931	3 134	2 189	7
3779 98	Sonst. Uhrenteile	kg	570 909	595 208	540 984	25 303	24 660	20 845	21
3779	insgesamt	70 899	78 236	68 473	.
	Reparaturen, Veredlung u. Montagen von Erzeugnissen dieser Gütergruppe								
3792 10	Reparaturen von optischen Erzeugnissen	29 219	21 643	31 519	38
3792 20	von Foto-, Projektions- u. Kinogeräten	7 519	7 337	8 658	14
3792 50	von feinmechanischen Erzeugnissen	85 913	79 255	79 121	138
3792 70	von Uhren	2 402	2 586	2 558	15
3792	insgesamt	125 053	110 821	121 856	.

1) In Meldenummer 3773 15 enthalten. - 2) Enthält auch die Meldenummer 3773 12.

9 Produktion nach Güterarten und Güterklassen - Deutschland

Melde-Nr.	Erzeugnis	Einheit	M e n g e			W e r t in 1000 DM			Anzahl der Betr.
			1993 3. Vj	1994 2. Vj	1994 3. Vj	1993 3. Vj	1994 2. Vj	1994 3. Vj	1994 3. Vj
3795 30	Eigenveredlung von feinmechanischen u. optischen ErzeugnissenA	.A	.A	4
3795 50	von Uhren
3795	insgesamtA	.A	.A	.
3796 30	Lohnveredlung von feinmechanischen u. optischen ErzeugnissenA	.A	.A	21
3796 50	von UhrenA	.A	.A	2
3796	insgesamtA	.A	.A	.
3797 30	Montagen von feinmechanischen u. optischen Erzeugnissen	40 069	.A	.A	24
3797 50	von Uhren	75	.A	.A	2
3797	insgesamt	40 144	38 276	40 210	.
<u>Eisen-, Blech- u. Metallwaren</u>									
3811 10	Handelswaffen	St	32 632	41 983	41 367	15 536	21 323	21 184	7
3811 51	Pistolen u. Revolver Sport-, u. Jagdgewehre	St	4 370	5 245	5 434	2 790	3 511	2 902	8
3811 54	Sportgewehre (Kleinkaliberge- wehre, Scheibenbüchsen, Teschings)	St	1 222	2 140	1 792	2 595	3 305	3 025	5
3811 57	Jagdbüchsen	St	4 019	4 217	5 068	9 139	12 747	13 313	7
3811 70	Jagdfinten u. sonst. Jagdge- wehre aller Art	St	329 176	249 617	146 619	22 907	19 096	11 132	7
3811 80	Andere Feuerwaffen u.ä., bei denen die Explosionswirkung einer Treibladung genutzt wird	St	41 800	44 795	45 990	14 519	14 447	14 230	9
3811 91	Andere Waffen (ohne blanke Waffen)	St	.	.	.	29 349	41 375	30 271	9
3811 95	Schießbedarf für Handelswaffen z.B. Patronen, Kugeln, Schrot	6 615	7 042	7 314	10
3811	Teile für Handelswaffen	103 450	122 846	103 371	.
3811	insgesamt
3821 14	Handwerkzeuge	t	122	115	95	5 551	5 684	3 676	4
3821 17	Hobel, Äxte, Hämmer u.ä. Beitel, Hobeleisen, Hobel, Stech- u. Schnitzwerkzeuge	t	275	304	303	3 579	3 456	3 100	5
3821 18	Äxte, Beile, Häpen u.ä. Werk- zeuge zum Hauen od. Spalten	t	434	412	434	5 091	5 077	5 360	9
3821 31	Hämmer u. Fäustel	t	165	231	224	5 068	4 791	5 389	3
3821 33	Feilen u. Raspeln	t	1 736	1 927	1 896	34 230	47 293	45 804	29
3821 35	Pinzetten u.ä. Werkzeuge	t	315	327	331	4 894	5 277	5 090	5
3821 39	Scheren zum Schneiden von Metall	t
3821 51	Rohrschneider, Bolzenschneider, Lochleisen, Lochzangen u.ä. Werkzeuge	t	.A	.A	.A	.A	.A	.A	2
3821 52	Schraubenschlüssel (einschl. Einsatz- u. dazugehöriger Betätigungswerkzeuge)	t	2 163	2 551	2 545	38 940	44 917	47 134	20
3821 53	fest z.B. Maul- u. Ringschlüs- sel, flache Schrauben- schlüssel	t	370	468	431	6 664	7 894	7 365	7
3821 54	verstellbar (auch Rohr- zangen)	t	1 496	1 716	1 666	33 235	38 444	37 118	15
3821 55	Steckschlüssel, Steckschlüs- seleinsätze u. dazugehöri- ge Verbindungs- u. Antriebs- teile	t	1 555	1 792	1 591	41 105	50 471	46 928	19
3821 57	Schraubenzieher (Handschrauben- dreher)	t	332	145	133	9 609	9 528	8 389	9
3821 59	Schraubendreheinsätze u. da- zugehörige Verbindungs- u. An- triebsteile	t	1 863	773	800	7 242	6 229	6 480	9
3821 71	Schraubstöcke, Klebschrauben, Feilkloben u.ä. Spannerwerkzeuge	t	2 443	2 637	2 455	16 543	16 850	15 212	5
3821 72	Schraubzwingen, Schraubknechte u.ä. Verleimungswerkzeuge, Dielenpressen, Hobelbankspin- deln, -haken u. -zubehör	t	.A	.A	.A	.A	.A	.A	3
3821 73	Bohrwerkzeuge	t	692	597	583	12 774	11 299	11 775	11
3821 75	Werkzeuge für Maurer, Former u. Gießer, Zementarbeiter, Gip- ser, Maler u.ä.	t	.A	.	.	.A	.	.	.
3821 77	mit Patronen betriebene Werk- zeuge zum Nieten, Befestigen von Bolzen, Dübeln usw.	t
3821 77	Lötlampen	t
3821 77	Sonstige Werkzeuge, Ambosse so- wie Schleifapparate für Hand- u. Fußantrieb	t	2 068	2 229	2 257	41 941	50 170	48 226	39
3821 91	Anreiß-, Meß- u. sonst. Werkzeuge	14 763	18 032	15 963	13
3821 94	Einfache Anreiß- u. Meßzeuge für Handwerker, RohlingeA	.A	.A	4
3821 94	Längenmeßzeuge (Bandmaße, Meßplatten u. ä.)
3821 94	Wasserwaagen, Senklote u.ä. Meßzeuge für Handwerker

9 Produktion nach Güterarten und Güterklassen - Deutschland

Melde-Nr.	Erzeugnis	Einheit	M e n g e			W e r t in 1000 DM			Anzahl der Betr.
			1993 3. Vj	1994 2. Vj	1994 3. Vj	1993 3. Vj	1994 2. Vj	1994 3. Vj	
3821 97	Anreißinstrumente für Hand- werkerA	.A	.A	1
3821 99	Vorgearbeitete Teile (Rohlinge) für Handwerkzeuge	t	443	593	517	3 100	4 594	4 084	5
3821	insgesamt	291 533	342 958	330 765	.
	Handsägen, Sägeblätter								
	Handsägen								
3823 11	für die Bearbeitung von metal- lischen Werkstoffen	t	45	53	45	1 226	1 403	1 000	3
3823 12	für die Bearbeitung von nicht- metallischen Werkstoffen	t	1 312	1 288	1 275	14 303	13 976	13 812	11
3823 21	Kreissägeblätter								
	Segmentsägeblätter für die Bearbeitung von Metall	t	375	205	168	9 444	5 341	4 491	5
3823 23	Kreissägeblätter für die Bearbeitung von Metall	t	124	150	139	7 258	8 380	7 323	10
3823 25	Sonstige Kreissägeblätter für die Bearbeitung von Metall	t	262	249	263	2 578	2 880	3 080	3
3823 27	Kreissägeblätter für die Bearbeitung von nichtmetal- lischen Werkstoffen	t	463	585	608	9 480	11 778	12 788	13
	Bandsägeblätter								
3823 31	Bandsägeblätter für die Bearbeitung von Metall	t	625	869	769	22 326	28 164	27 398	5
3823 35	Bandsägeblätter für die Bearbeitung von nichtmetal- lischen Werkstoffen	t	127	142	125	2 660	3 076	2 625	4
	Andere Sägeblätter								
3823 51	Langsägeblätter für die Bearbeitung von Metall	t	83	90	72	4 831	5 242	4 133	6
3823 53	Sägeblätter sonstiger Art, für die Bearbeitung von Metall	t	.A	.A	.A	.A	.A	.A	2
3823 55	Sägeketten für die Bearbei- tung von nichtmetallischen Werkstoffen	t	.A	.A	.A	.A	.A	.A	1
3823 59	Sägeblätter sonstiger Art, für die Bearbeitung von nichtmetallischen Werkstoffen	t	41	42	52	3 028	3 422	4 232	4
	Sägeblätter mit arbeitendem Teil aus gesinterten Hartmetallen								
3823 71	Sägeblätter für die Bearbei- tung von Metall	t	315	383	345	7 418	8 275	7 728	7
3823 74	Kreissägeblätter für die Be- arbeitung von nichtmetallischen Werkstoffen	t	104	140	103	5 466	7 428	5 765	6
3823 77	Sonstige Sägeblätter für die Bearbeitung von nichtmetal- lischen Werkstoffen	t	181	234	209	12 974	16 144	14 308	7
	Sägeblätter mit arbeitendem Teil aus Diamanten oder aggro- merierten Diamanten								
3823 91	Kreissägeblätter	14 119	13 648	15 519	9
3823 95	Sonstige Sägeblätter	6 474	7 654	8 347	7
3823	insgesamt	125 702	139 698	134 812	.
	Messer u. Schneidklingen für Maschinen oder mechanische Geräte								
3824 21	Kreismesser für die Metallbear- beitung	t	90	109	102	8 308	9 525	9 696	7
3824 25	Sonstige Messer u. Schneidklingen für die Metallbearbeitung	t	480	545	521	8 783	10 440	9 596	9
3824 31	Kreismesser für Küchenmaschinen oder für Maschinen für die Nahrungsmittelindustrie	t	282	310	257	7 411	8 672	7 187	6
3824 35	Sonstige Messer u. Schneidklingen für Küchenmaschinen oder für Maschinen für die Nahrungs- mittelindustrie	t	207	204	195	7 538	7 296	7 061	5
3824 50	Messer u. Schneidklingen für Maschinen für die Landwirt- schaft, den Gartenbau oder die Forstwirtschaft	t	865	1 238	1 005	4 796	6 626	5 505	6
3824 71	Kreismesser für sonstige Maschinen u. mechanische Geräte	t	121	171	170	6 261	7 981	7 190	8
3824 75	Andere Messer u. Schneidklingen für sonstige Maschinen u. mechanische Geräte	t	760	870	909	26 133	27 017	27 615	24
3824	insgesamt	t	2 805	3 448	3 158	69 230	77 557	73 850	.
	Auswechselbare Werkzeuge für die Bearbeitung von nichtmetal- lischen Werkstoffen (ohne Hart- metall- u. Diamantwerkzeuge)								
3825 11	Mauerbohrer-, Erd-, Gesteins- oder Tiefbohrwerkzeuge	t	.A	.A	.A	.A	.A	.A	2
3825 20	Maschinenbohrer f.d. Bearbei- tung v. Holz u. sonst. nicht- metallischen Werkstoffen (ohne Steinbohrer)	t	.A	.A	.A	.A	.A	.A	5
3825 40	Fräswerkzeuge	t	279	164	149	14 459	13 720	12 964	7
3825 60	Drehwerkzeuge	t	.A	.A	.A	.A	.A	.A	1
	Andere auswechselbare Werkzeuge								
3825 70	für Arbeiten im Mauerwerk, Berg-, Straßen- u. Tiefbau	t	829	857	905	12 350	13 011	13 471	7
3825 90	sonstiger Art	t	116	348	336	12 683	28 576	28 126	11
3825	insgesamt	t	1 830	2 130	2 141	52 075	71 070	69 218	.

9 Produktion nach Güterarten und Güterklassen - Deutschland

Melde-Nr.	Erzeugnis	Einheit	M e n g e			W e r t in 1000 DM			Anzahl der Betr.
			1993 3. Vj	1994 2. Vj	1994 3. Vj	1993 3. Vj	1994 2. Vj	1994 3. Vj	
	Drehwerkzeuge, Ziehwerkzeuge u.ä.								
3826 10	Drehwerkzeuge u.ä. einzahnige Zerspanungswerkzeuge für Metall	t	97	118	122	8 493	7 481	8 741	15
3826 40	Ziehwerkzeuge für Draht-, Rohr- u. Stangenzug	t	289	251	291	12 470	12 158	12 249	12
3826	insgesamt	t	386	369	413	20 963	19 639	20 990	.
	Auswechselbare Werkzeuge mit arbeitendem Teil aus gesinterten Hartmetallen								
3828 12	Plättchen für Werkzeuge, nicht gefaßt	t	188	286	263	42 037	49 043	43 415	15
3828 15	Stäbchen, Spitzen u.ä. Formstücke für Werkzeuge, nicht gefaßt	t	46	.A	.A	10 448	.A	.A	5
3828 21	Mauerbohrer	t	772	1 353	1 296	26 355	32 345	32 807	5
3828 22	Erd-, Gesteins- oder Tiefbohrwerkzeuge	t	68	.A	.A	3 517	.A	.A	2
3828 25	Andere Bohrwerkzeuge für die Bearbeitung von nichtmetallischen Werkstoffen	t	217	358	303	20 235	32 866	31 036	13
	Andere auswechselbare Werkzeuge für die Bearbeitung von nichtmetallischen Werkstoffen, mit arbeitendem Teil aus gesinterten Hartmetallen								
3828 28	für Arbeiten im Berg-, Straßen- u. Tiefbau	t	176	123	163	10 064	10 026	10 841	4
3828 29	sonstiger Art	t	71	66	59	21 727	14 055	13 625	8
3828 31	Hartmetall-Ziehwerkzeuge für Draht-, Rohr- u. Stangenzug u. ä. Werkzeuge für spanlose Umformung von Metall	t	209	241	210	10 375	10 460	10 627	13
3828 35	Hartmetall-Kaltpresswerkzeuge für die Massivumformung von Metall	t	36	29	30	3 831	2 781	2 918	8
3828 37	Drehwerkzeuge u. andere einzahnige Zerspanungswerkzeuge für die Bearbeitung von Metall	t	502	604	492	77 372	80 243	77 847	26
3828	insgesamt	t	2 286	3 197	2 953	225 961	247 851	239 491	.
	Auswechselbare Werkzeuge mit arbeitendem Teil aus Diamanten oder agglomerierten Diamanten (ohne Sägeblätter, Messer u. Schneidklingen)								
3829 21	Erd-, Gesteins- oder Tiefbohrwerkzeuge	7 896	7 833	7 313	4
3829 23	Diamantziehwerkzeuge	2 834	3 153	2 907	6
3829 25	Bohrwerkzeuge	1 787	2 171	2 111	7
3829 27	Reibahlen, Ausbohr- u. Räumarbeit	4 491	4 101	4 833	3
3829 29	Andere auswechselbare Werkzeuge aus Diamanten oder agglomerierten Diamanten	28 593	27 857	30 312	20
3829	insgesamt	45 601	45 115	47 476	.
	Heiz- u. Kochgeräte								
	Raumheizöfen u. andere Heizgeräte für den Haushalt für Feuerung mit gasförmigen Brennstoffen								
3831 11	mit eigener Abgasabführung	St	.A	.A	.A	.A	.A	.A	12
3831 15	ohne eigene Abgasabführung	St	.A	.A	.A	.A	.A	.A	2
3831 40	für Feuerung mit flüssigen Brennstoffen	St	23 503	17 858	21 234	10 980	8 194	9 660	9
3831 70	für Feuerung mit festen Brennstoffen	St	27 580	16 777	15 990	19 368	15 255	15 716	11
3831	insgesamt	St	114 633	90 448	81 835	66 734	53 547	54 520	.
	Herde u. andere Kochgeräte für den Haushalt für Feuerung mit gasförmigen Brennstoffen								
3833 11	Gas-Einbaugeräte	St	10 186	8 076	10 103	8 931	7 643	8 000	5
3833 13	Gas-Kochmulden (einschl. Gas-Kochfeldern aus Glaskeramik)	St	11 929	14 365	15 432	3 868	4 006	3 500	6
3833 15	Gas-Standherde	St	96 640	32 649	27 442	60 020	23 550	21 206	8
3833 19	Andere Kochgeräte u. dgl.	St	33 442	.A	.A	6 480	.A	.A	2
3833 40	für Feuerung mit flüssigen Brennstoffen	St	.A	.A	.A	.A	.A	.A	3
	für Feuerung mit festen Brennstoffen								
3833 71	Kohlenherde	St	10 297	4 426	4 955	4 881	2 599	2 679	6
3833 75	Andere Kochgeräte u. dgl.	St	.A	.A	.A	.A	.A	.A	1
3833	insgesamt	St	186 847	217 727	91 242	85 615	47 829	41 581	.

9 Produktion nach Güterarten und Güterklassen - Deutschland

Melde-Nr.	Erzeugnis	Einheit	M e n g e			W e r t in 1000 DM			Anzahl der Betr.
			1993 3. Vj	1994 2. Vj	1994 3. Vj	1993 3. Vj	1994 2. Vj	1994 3. Vj	
3834 00	Heiz- u. Kochgeräte für Feuerung mit festen, flüssigen oder gasförmigen Brennstoffen, aus Eisen oder Stahl, für gewerbliche Zwecke (ohne Großküchengeräte u. Wasserheizer) Herde, Kochgeräte u.ä. Geräte für Großküchen	St	.A	.A	.A	.A	.A	.A	3
3835 10	mit Gasbeheizung	St	3 333	5 910	2 706	13 051	19 242	11 776	17
3835 40	mit elektrischer Beheizung	St	20 039	20 739	20 499	80 078	81 787	79 176	24
3835 70	mit sonstiger Beheizung	St	2 966	3 095	2 773	7 002	12 436	7 881	9
3835	insgesamt	St	26 338	29 744	25 978	100 131	113 465	98 833	.
	Nichtelektrische Wasserheizer mit Gasbeheizung Gasdurchlauferhitzer	St	.A	.A	.A	.A	.A	.A	2
3837 11	Andere Wasserheizer (einschl. kombinierter)	St	170 914	204 710	202 827	237 350	289 051	283 456	8
3837 40	mit sonstiger Beheizung	St	.A	.A	.A	.A	.A	.A	4
3837 90	Sonnenkollektoren	1000 m2	.A	.A	.A	.A	.A	.A	3
3837	insgesamt	292 756	327 101	318 431	.
3830 07	Teile für Heiz- u. Kochgeräte für den Haushalt	34 037	24 680	30 204	26
3830 08	Teile von nichtelektrischen Wasserheizern u. Geräten für GroßküchenA	.A	.A	13
3830	insgesamtA	.A	.A	.
	Handwerkzeuge aus Stahlblech, für die Landwirtschaft, den Gartenbau u. die Forstwirtschaft Gartenscheren, Rosenscheren u.ä. mit einer Hand zu betätigende Scheren	St	442 387	455 948	354 596	8 653	7 179	5 172	6
3841 31	Heckenscheren, Baumschere u.ä. mit zwei Händen zu betätigende Scheren	St	141 716	226 703	219 115	3 073	6 635	6 898	4
	Bodenbearbeitungsgeräte Gabeln	St	316 759	340 328	416 958	3 402	3 828	3 819	4
3841 82	Hacken aller Art	St	159 839	272 771	139 063	1 390	2 574	1 434	5
3841 83	Rechen	St	237 148	413 157	286 990	2 226	3 611	2 604	5
3841 84	Schaufeln	St	495 691	559 299	463 578	3 074	3 531	3 064	6
3841 87	Spaten	St	120 584	172 336	118 024	2 918	4 243	3 006	4
3841 88	Andere Bodenbearbeitungsgeräte	4 451	9 967	7 562	7
3841 91	Sonstige Handwerkzeuge	1 291	2 283	1 405	4
	Verschleißteile für landwirtschaftliche Bodenbearbeitungsgeräte Pflugschare	t	.A	.A	.A	.A	.A	.A	3
3841 93	Scheiben, Streichbleche u. dgl. für Pflüge; Zinken u. Schare für Grubber	t	.A	.A	.A	.A	.A	.A	3
3841 99	Andere Verschleißteile für landwirtschaftliche Bodenbearbeitungsgeräte	t	785	917	936	3 946	4 534	4 703	5
3841 09	Zubehör, Einzel- u. Ersatzteile	t	436	678	483	3 017	4 391	3 635	7
3841	insgesamt	39 887	55 346	46 584	.
	Geräte u. Bedarfsartikel aus Eisen oder Stahl, für Hauswirtschaft, Gewerbe u. Verkehr Haushalts-, Küchen- u.ä. Geräte Koch-, Brat- u. Backgeschirr für den Haushalt	t	4 920	4 251	4 374	86 141	84 548	82 831	.
	dar.: aus Stahl, nichtrostend	t	1 714	1 890	1 860	45 428	50 924	43 715	9
	emailliert	t	2 298	1 829	1 756	28 735	26 498	26 499	7
3842 12	Schnellkochgeschirr für den Haushalt	t	1 026	1 465	1 220	20 371	29 645	25 481	4
	dar.: aus Stahl, nichtrostend	t	877	1 331	1 116	16 591	24 912	20 789	.
	emailliert	t	.A	.A	.A	.A	.A	.A	2
	lackiert	t	-	-	-	-	-	-	-
	aus Weißblech	t	-	-	-	-	-	-	-
3842 13	Sonstiges Haushalts- u. Küchengeschirr	t	2 486	1 717	2 550	24 196	17 932	26 226	7
	dar.: aus Stahl, nichtrostend	t	165	126	206	2 574	2 388	3 580	.
	aus Weißblech	t	.A	.A	.A	.A	.A	.A	2
3842 14	Großküchengeschirr	t	84	79	72	2 310	2 154	2 079	5
3842 18	Schlagbesen, Fruchtentkerner u.ä. Küchengeräte mit Werkzeugcharakter	t	.A	.A	.A	.A	.A	.A	.
	dar.: aus Stahl, nichtrostend	t	.A	.A	.A	.A	.A	.A	2
	aus Weißblech	t	-	-	-	-	-	-	-
3842 21	Haushaltswerkzeuge, nicht-schneidend	t	.A	.A	.A	.A	.A	.A	.
	dar.: aus Stahl, nichtrostend	t	-	-	-	-	-	-	-
3842 23	Treibeimer u.ä. Müllgefäße für den Haushalt	t	1 771	1 538	1 500	8 569	6 815	6 573	.
	dar.: aus Stahl, nichtrostend	t	-	-	-	-	-	-	-
	aus Weißblech	t	-	-	-	-	-	-	-
3842 25	Metalltopfreiniger u. Parkettspänertücher, Stahlwolle u. -späne	t	5 119	3 620	4 180	16 704	14 975	16 039	6
3842 27	Briefkästen u. -kastenanlagen	St	898 396	1 006 905	1 131 238	49 616	53 797	62 338	13
3842 29	Andere Hauswirtschaftsartikel	t	668	545	543	9 268	9 873	8 278	.
	dar.: aus Stahl, nichtrostend	t	217	224	215	6 127	7 069	5 611	4
3842 31	Spülbecken u. Abdeckungen für Spültische	t	3 886	4 498	4 174	81 157	91 015	83 421	11

9 Produktion nach Güterarten und Güterklassen - Deutschland

Melde-Nr.	Erzeugnis	Einheit	M e n g e			W e r t in 1000 DM			Anzahl der Betr.
			1993 3. Vj	1994 2. Vj	1994 3. Vj	1993 3. Vj	1994 2. Vj	1994 3. Vj	
3842 33	Sanitäre Artikel	t	179	146	121	2 878	2 747	2 643	.
3842 35	dar.: aus Stahl, nichtrostend	t	-	-	-	-	-	-	-
3842 37	Körbe aus Eisen- oder Stahl- draht	t	6 633	7 041	6 603	54 825	52 583	48 097	28
3842 39	Vogelkäfige u.ä. Kleinkäfige aus Eisen- oder Stahldraht	t	758	756	701	4 954	5 066	4 646	5
3842 41	Haken, Ringe u. Ösen aus Eisen- oder Stahldraht	t	1 315	1 347	1 403	14 002	14 480	15 174	8
3842 42	Viehfutterdämpfer	St	.A	.A	.A	.A	.A	.A	1
3842 43	Stalleinrichtungen	t	7 531	5 643	6 196	46 899	39 278	43 279	28
3842 43	Andere Tierhalte- u. Tierpflege- artikel	t	616	557	482	7 991	7 425	7 702	11
3842 44	Andere Bedarfsartikel für die Landwirtschaft	t	.A	.A	.A	.A	.A	.A	2
3842 45	Bedarfsartikel aus Stahl für die Ernährungswirtschaft	t	.A	.A	.A	.A	.A	.A	1
3842 48	für die Milchwirtschaft	t	.A	.A	.A	.A	.A	.A	1
3842 48	Sonst. Artikel (Fleischerei-, Bäckereigeräte u.ä.)	t	461	416	444	6 878	6 587	6 891	12
3842 52	Erzeugnisse aus hitze- u. feuerbeständigem Stahlblech	t	700	290	296	14 342	8 750	8 748	8
3842 53	Schlauchbinder u. -verbindungs- elemente	12 044	16 178	13 995	9
3842 55	Schlauchschellen u. -befesti- gungselemente	37 352	44 525	46 336	8
3842 58	Riemen- u. Transportbandverbinder	3 309	3 820	4 302	5
3842 59	Farbbandspulen, Filmspulen u. dgl.A	.A	1
3842 60	Stützen, Konsolen u.ä. Waren	t	1 906	3 205	2 861	7 007	13 194	12 944	10
3842 71	Lochbleche	t	15 694	16 011	17 647	67 493	69 146	73 807	30
3842 72	Streckmetall (Streckbleche)	t	2 198	2 505	2 443	13 336	14 245	13 694	10
3842 76	Handhebelblechscheren u. -lochstanzen, Betoneisenbie- ger u. -eisenstischen	t	.A	.A	.A	.A	.A	.A	1
3842 77	Handgeräte für mechanische Verpackung	St	47 359	50 298	.A	2 804	2 871	.A	2
3842 84	Andere Geräte u. Bedarfs- artikel aus Stahlblech	t	38 347	29 152	42 239	40 723	30 319	43 989	7
3842 86	Stahlleitplanken	t	893	624	533	11 548	8 648	8 499	13
3842 97	Verkehrsschilder u.ä. Sonstige Schilder, Zahlen u. Buchstaben	t	1 086	770	702	16 545	11 917	11 560	20
3842 99	Andere Bedarfsartikel, Zubehör, Einzel- u. Ersatzteile	t	47 777	55 203	55 736	221 573	228 654	228 019	132
3842	insgesamt	889 607	899 046	914 899	.
	Bauartikel aus Stahlblech, Stahl- blechkonstruktionen								
	Heizkörper								
3843 12	Stahlradiatoren	t	1 598	1 293	1 135	5 212	4 333	4 001	4
3843 13	Plattenheizkörper	1000 m2 1)	167	130	114				
3843 14	Sonst. Heizkörper	1000 m2 1)	54 995	48 772	58 626	250 102	217 189	251 868	14
3843 18	z.B. Gas- Röhrenradiatoren, Konvektoren, Rippenrohre	t	12 174	10 440	12 572				
3843 21	Teile für Heizkörper	t	11 143	11 100	11 734	74 265	72 801	76 559	17
3843 22	Kellerfenster aus Stahl	t	3 904	4 068	4 470	35 108	32 700	36 281	14
3843 23	Sonstige Stahlfenster aus ge- falzten Blechprofilen	t	2 426	2 979	3 037	9 418	11 289	11 308	6
3843 24	Stahltüren, -tore u. Türzer- gen aus gefalzten Blechpro- filen	t	1 377	1 027	1 120	21 306	18 200	20 998	13
3843 26	Feuerschutztüren	t	38 252	37 614	35 456	81 430	86 994	79 726	48
3843 27	Andere Stahltüren	t	17 736	16 733	18 686	50 837	47 647	51 107	47
3843 28	Garagentore (ohne Rolltore)	t	33 434	33 859	34 823	113 970	116 442	122 626	17
3843 29	Rolltore	t	2 255	1 601	1 884				
3843 30	Andere Stahltore	m2	72 368	57 872	63 290	32 329	20 360	24 496	22
3843 31	Stahlrolltore aus gefalzten Stahlblechprofilen	t	2 736	2 694	3 190	25 753	25 006	27 098	21
3843 32	Stahlrolltore aus gefalzten Stahlblechprofilen	t	14 709	14 876	14 613	51 090	54 036	50 634	20
3843 33	Rollläden aus Stahl	m2	-	-	-	-	-	-	-
3843 34	Scheren- u. Rollgitter aus Stahl	t	247	251	238				
3843 35	Haus- u. Wandverkleidungen	m2	14 440	14 238	13 443	3 584	3 656	3 435	7
3843 36	Trennwände aus gefalzten Stahlblechprofilen	t	66 214	55 881	69 950	184 580	143 851	174 693	23
3843 37	Duschabtrennungen	t	23 468	28 020	25 475	97 224	110 833	105 674	18
3843 38	Sonstige Bauelemente	t	.A	.A	.A	.A	.A	.A	2
3843 39	Rohre, Rohrform-, Rohrverschluß- u. Rohrverbindungsstücke	t	35 143	37 660	37 983	100 616	114 225	116 294	36
3843 40	Rohr, genietet, gelötet oder ä. hergestellt	t							
3843 41	Ofen- u. Rauchrohre	t	2 027	1 709	1 946	18 582	16 113	19 317	20
3843 42	Sonstiger Art	t	4 298	3 245	4 009	24 446	16 616	20 018	22
3843 43	Rohrform-, Rohrverschluß- u. Rohrverbindungsstücke aus Stahlblech	t	3 130	2 411	2 798	23 523	20 336	22 895	26
3843 44	Kanalartikel	t							
3843 45	Sandfänge u. Sinkkästen	t	.A	.A	.A	.A	.A	.A	3
3843 46	Sonstige Kanalartikel	t	661	748	954	3 663	3 319	4 548	9

1) In 1000 m2 Heizfläche.

9 Produktion nach Güterarten und Güterklassen - Deutschland

Melde-Nr.	Erzeugnis	Einheit	M e n g e			W e r t in 1000 DM			Anzahl der Betr.
			1993 3. Vj	1994 2. Vj	1994 3. Vj	1993 3. Vj	1994 2. Vj	1994 3. Vj	
3843 82	Bedachungsartikel aus Stahlblech (Dachrinnen, -pfannen, -entlüfter, -haken u.ä.)	t	22 324	20 207	22 482	70 473	66 682	76 538	32
3843 84	Rohrschappeln u. -schellen	t	2 906	2 700	3 407	25 088	23 440	28 251	23
3843 85	Stahlbadewannen	t	23 925	25 884	26 113	101 153	103 222	105 289	5
3843 86	Andere Sanitärartikel für den Einbau bestimmt	t	1 426	1 472	1 282	17 326	18 965	17 389	7
3843 89	Stützen, Konsolen u.ä. Waren für Bauten	t	2 130	2 362	2 372	19 657	22 251	22 945	5
3843 91	Andere Bauartikel	t	8 227	8 505	8 522	46 613	46 088	49 206	31
3843 95	Stahl- Profilblech-garagen, Gartenhäuser u.ä. Fertigteilbauten	t	2 532	2 930	3 983	12 160	11 672	14 739	10
		m2	146 471	180 315	240 839				
3843 99	Sonstige Konstruktionen u. Konstruktionsteile	t	31 450	26 982	28 915	192 799	172 335	185 045	159
3843	insgesamt	1 724 514	1 632 148	1 758 335	.
	Behälter aus Eisen oder Stahl, mit einem Fassungsvermögen bis 100 m3								
3844 11	Stahlflaschen aller Art	t	4 545	4 887	4 970	27 977	28 488	27 255	10
3844 15	Andere Behälter für verdichtete oder verflüssigte Gase	t	10 692	9 523	9 930	49 997	43 700	45 616	31
	Heizungsboiler u.ä. unbeheizte Behälter für Wassererwärmungsanlagen								
3844 21	bis 300 l	t	11 093	10 252	8 292	81 592	87 101	75 089	18
3844 23	Über 300 l	t	1 946	1 566	2 048	17 188	14 740	16 668	10
	Druckwasserkessel, Kondensat- u. Wrasenbehälter, Ausdehnungsgefäße								
3844 25	bis 300 l	t	2 260	2 021	2 111	17 190	15 394	16 670	22
3844 27	Über 300 l	t	2 291	2 036	2 290	27 913	19 830	26 802	22
	Müllbehälter bis 300 l								
3844 31	Mülltonnen bis 110 l	t	127	120	122				
		St	8 214	7 337	8 106	1 411	1 215	1 302	7
3844 33	Andere Müllgroßbehälter bis 300 l nach DIN 30740/2	t	.A	.A	.A	.A	.A	.A	6
		St	.A	.A	.A				
3844 35	Müllbehälter Über 300 l								
	Sammelbehälter für Altpapier, Altglas u. dgl.	t	.A	.A	.A	.A	.A	.A	5
		St	.A	.A	.A				
3844 37	Müllgroßbehälter Über 300 bis 1 100 l	t	2 475	1 443	1 196				
		St	19 723	9 805	8 604	10 935	6 654	6 149	4
3844 39	Müllgroßbehälter Über 1 100 l	t	3 626	2 045	2 736				
		St	5 695	3 001	3 163	15 344	8 082	10 275	9
3844 41	Spundbehälter bis 300 l	t	57 931	62 318	65 643	131 245	145 309	150 288	23
3844 45	Spundbehälter Über 300 l	t	158	224	.A				
		St	2 177	2 574	.A	2 207	3 199	.A	2
3844 51	Deckelbehälter bis 300 l	t	11 945	14 653	14 016	33 589	38 733	37 315	15
3844 55	Deckelbehälter Über 300 l	t	-	-	-	-	-	-	-
	Andere Behälter bis 300 l								
3844 71	Speisetransportgefäße	t	443	503	542				
		St	144 949	264 734	271 096	11 831	11 726	12 685	7
3844 72	Kraftstoff- u. Heizölkannen u. -kanister	t	324	634	368	2 050	3 750	2 280	5
3844 73	Andere Transportkannen	t	1 063	1 033	1 030	5 244	4 981	4 512	6
3844 75	Lagersichtkästen	t	1 749	2 741	2 118	10 093	14 845	13 126	3
3844 77	Sonstige Kästen	t	3 397	3 916	3 940	28 437	33 768	32 793	22
3844 78	Sonstige Behälter bis 300 l	t	6 144	5 276	6 185	23 467	24 940	23 038	52
3844 79	Andere Behälter Über 300 l	t	28 540	25 874	24 297	83 911	80 527	81 944	83
3844 82	Paletten, Stapelbehälter, -platten u.ä. Erzeugnisse	t	15 729	16 185	16 368	52 705	52 940	54 572	67
3844 85	Trommeln u. Rollen	t	2 378	2 482	2 392	13 687	13 416	12 556	10
	Transportbehälter (Container) bis 3 m3 Nutzraum								
3844 92	Abfallmulden u. -container	t	179	.A	.A				
		St	865	.A	.A	757	.A	.A	2
3844 95	Andere Container	t	1 701	1 954	1 658				
		St	16 624	17 792	14 473	18 267	16 706	18 321	11
3844	insgesamt	673 248	672 274	674 267	.
	Möbel aus Metall								
	Sitzmöbel aus Metall								
3845 21	Sitze für Kraft- u. Luftfahrzeuge	t	21 905	31 805	26 804	418 003	598 179	523 220	22
3845 22	Gartenbänke, Garten-, Terrassen- u. Campingstühle (auch Hollywoodschaukeln, aber ohne Garten- u. Campingliegen)	t	5 442	10 338	4 737				
		St	458 736	1 551 198	659 198	30 726	57 672	28 355	16
3845 23	Andere Wohnsitzmöbel (ohne Polstermöbel)	t	5 386	5 483	5 315				
		St	321 606	296 704	323 718	50 814	50 853	50 406	13
3845 24	Reihengestühl 1)	t	801	864	865				
		St	61 270	52 730	59 309	8 887	9 041	9 977	10
	Bürositzmöbel								
3845 26	Drehstühle	t	7 913	7 732	7 393				
		St	492 274	477 917	442 572	148 130	142 226	136 874	25
3845 27	Bürositzmöbel sonstiger Art	t	11 719	12 009	12 772				
		St	542 023	564 463	596 017	99 304	98 311	104 013	20
3845 28	Schulsitzmöbel (ohne Reihengestühl)	t	1 801	997	1 899				
		St	313 383	145 522	335 980	28 754	14 374	28 388	8
3845 29	Sonstige Sitzmöbel	t	2 302	2 397	2 042				
		St	304 536	336 172	278 700	35 503	37 459	32 002	16

1) Sitzeinheiten (Sitzplätze).

9 Produktion nach Güterarten und Güterklassen - Deutschland

Melde-Nr.	Erzeugnis	Einheit	M e n g e			W e r t in 1000 DM			Anzahl der Betr.
			1993 3. Vj	1994 2. Vj	1994 3. Vj	1993 3. Vj	1994 2. Vj	1994 3. Vj	
3845 31	Büromöbel aus Metall bis 80 cm Höhe Schreibtische	t	10 782	7 912	8 498				
3845 34	Büromöbel sonstiger Art	St	183 783	165 270	201 252	64 211	48 667	51 369	21
		t	2 768	2 544	2 359				
3845 37	über 80 cm Höhe Schränke mit Türen oder Rol- läden	St	112 719	109 043	105 767	26 761	23 899	23 615	26
		t	6 147	5 437	4 839				
3845 38	Schränke mit Schubladen	St	51 137	50 738	42 760	36 346	33 959	30 779	27
		t	4 939	4 428	3 886				
3845 39	Schränke sonstiger Art	St	26 798	28 298	24 546	21 337	18 627	17 506	15
		t	3 084	2 283	2 120				
		St	45 646	41 084	36 465	22 283	17 808	16 493	8
3845 44	Fachbodenregale (auch fahrbar)	t	2 932	1 594	2 155	9 953	5 632	7 535	10
3845 45	über 4 m Höhe	t	52 887	50 823	51 985	191 854	202 221	197 843	50
3845 46	bis 4 m Höhe	t	4 217	3 690	4 046	20 112	17 468	18 971	24
3845 47	Andere Regale	t	4 034	3 968	3 863	26 665	23 295	25 479	11
3845 48	Systemprofile	t	25 529	24 751	24 725	73 442	67 366	65 606	26
	Palettenregale	t							
3845 61	Wohnmöbel aus Metall	t	5 965	4 862	5 383	29 271	25 228	27 184	18
3845 63	Kleiderschränke	t	230	143	110				
	Bettstellen	St	4 791	3 320	2 432	4 103	3 322	2 453	3
3845 65	Stahldrahtmatratzen mit Holz- oder Metallrahmen	St	.A	.A	.A	.A	.A	.A	5
3845 67	Lattenroste	St	307 032	286 039	250 307	21 000	19 942	18 641	8
3845 69	Andere Wohnmöbel, z.B. Kü- chen-, Garten-, Camping- tische, Gartenliegen	t	3 292	6 155	2 796	28 736	38 414	20 805	14
3845 71	Schulmöbel (ohne Sitzmöbel)	t	4 079	2 833	4 320	45 674	28 168	47 617	16
3845 72	Werkbänke	t	1 648	1 445	1 491	8 147	7 180	7 445	13
3845 73	Werkzeugschränke	t	4 273	4 429	4 684	29 826	30 352	31 759	25
3845 74	Spültische aus Metall	t	2 443	2 717	2 577	29 971	34 287	31 356	11
3845 75	Spezialmöbel für Läden, Schlacht- u. Kühlhäuser	t	28 593	23 398	27 313	194 300	158 243	193 946	40
3845 76	Bügeltische	t	2 260	2 215	2 102	15 380	13 542	12 220	5
3845 77	Krankenbettstellen	t	1 882	2 135	2 106				
		St	19 034	21 743	22 038	39 363	53 399	47 826	11
3845 78	Möbel zur Aufnahme einer Kälte- erzeugungseinrichtung herge- richtet	t	.A	.A	.A	.A	.A	.A	3
3845 82	Spezialkücheneinrichtungen	St	10 747	8 451	6 130	8 990	8 368	5 667	6
3845 86	Spezialeinrichtungen für Laboratorien	t	1 511	1 516	1 589	31 424	31 354	33 251	15
3845 90	Sonstige Möbel	t	15 962	15 523	14 961	155 575	157 920	141 437	90
3845 03	Schienen, Bretthalter u.ä. für Regale	t	1 412	1 410	1 709	5 155	5 123	6 251	10
3845 04	Andere Teile für Regale	t	4 677	3 984	4 011	15 145	13 619	13 948	12
3845 05	Teile für Sitzmöbel	t	3 610	3 704	3 568	46 776	48 688	47 013	17
3845 06	Tischgestelle aus Stahlrohr	t	4 151	4 386	3 751	23 191	27 888	23 996	17
3845 08	Andere Teile	t	16 698	20 841	18 897	79 834	90 627	82 823	39
3845	insgesamt	2 141 478	2 277 916	2 178 093	.
	Geräte u. Bedarfsartikel aus NE- Metallblechen für Hauswirt- schaft, Gewerbe u. Verkehr								
	Hauswirtschafts-, Hygiene- u. Toilettenartikel								
3846 11	Koch-, Brat- u. Backgeschirr dav.: aus NE-Schwermetall	t	.A	.A	.A	.A	.A	.A	.
	aus NE-Leichtmetall	t	.A	.A	.A	.A	.A	.A	.
3846 13	Anderes Geschirr dav.: aus NE-Schwermetall	t	1 226	1 057	795	27 165	23 565	19 858	9
	aus NE-Leichtmetall	t	134	57	113	2 114	748	1 933	.
3846 16	Großküchengeschirr dav.: aus NE-Schwermetall	t	.A	.A	.A	.A	.A	.A	1
	aus NE-Leichtmetall	t	.A	.A	.A	.A	.A	.A	6
3846 18	Badewannen, Spülbecken u. andere Sanitärartikel zum Einbau bestimmt	t	.A	.A	.A	.A	.A	.A	1
	dar.: aus NE-Leichtmetall	t	.A	.A	.A	.A	.A	.A	.
3846 19	Sonstige Hauswirtschafts-, Hygiene- u. Toilettenartikel	t	1 519	1 375	1 270	45 145	47 749	43 610	.
	dar.: aus NE-Leichtmetall	t	1 311	1 199	1 069	34 611	36 953	30 527	13
3846 31	Bauelemente aus Aluminium	t	778	474	578				
3846 32	Rolltore	m2	55 706	36 134	41 940	14 208	9 082	10 741	22
3846 33	Tore u. Türen aus gefalzten Aluminiumprofilen (ohne Roll- tore)	t	2 505	528	502	34 341	18 085	24 888	8
3846 34	Fenster, Türzargen, Tor- u. Türschwellen u. -verklei- dungen aus gefalzten Alu- miniumprofilen	t	137	128	108	5 623	4 956	4 401	10
3846 35	Haus- u. Wandverkleidungen (ohne solche mit Rahmen aus gewalzten oder stranggepreß- ten Aluminiumprofilen)	t	3 338	2 083	2 553	60 516	38 656	49 357	30
	Rollläden	t	6 183	6 888	7 321				
		m2	1 183 962	1 020 171	1 103 198	99 835	89 703	97 941	41

9 Produktion nach Güterarten und Güterklassen - Deutschland

Melde-Nr.	Erzeugnis	Einheit	M e n g e			W e r t in 1000 DM			Anzahl der Betr.
			1993 3. Vj	1994 2. Vj	1994 3. Vj	1993 3. Vj	1994 2. Vj	1994 3. Vj	
3846 36	Scheren- u. Rollgitter	t	80	83	95				
3846 37	Jalousien	m2	4 445	4 444	4 865	1 384	1 401	1 498	8
3846 38	Duschabtrennungen	t	6 793	6 634	6 844				
3846 39	Sonstige Bauelemente	m2	2 492 635	2 457 541	2 712 769	170 677	159 364	171 431	43
3846 41	Bauelemente, Konstruktionen u. Konstruktionsteile aus NE-Metall	t	4 284	4 925	4 789	115 300	123 851	121 957	12
3846 42	Bedachungsartikel aus NE-Metall dar.: aus NE-Leichtmetall	t	5 115	6 039	5 595	89 869	110 120	94 654	45
3846 43	Heizkörper u. sonstige Bauartikel aus NE-Metall	t	1 414	1 039	1 016	34 021	33 014	31 475	11
3846 44	Stützen, Konsolen u.ä. Waren aus NE-Metall	t	20 382	20 376	22 583	130 940	132 997	151 430	.
3846 45	Behälter aus Aluminium, für verdichtete oder verflüssigte Gase, mit einem Fassungsvermögen bis 100 m3	t	2 909	2 786	3 127	30 907	31 547	36 653	8
3846 47	Behälter aus NE-Metall dar.: aus NE-Leichtmetall	t	361	382	475	7 058	7 819	11 035	.
3846 48	Stützen, Konsolen u.ä. Waren aus NE-Metall	t	90	71	90	1 382	938	1 152	3
3846 49	Behälter aus Aluminium, mit einem Fassungsvermögen bis 300 l u. bis 300 m3	t	58	84	51	722	972	664	.
3846 51	Behälter aus NE-Metall (ohne solche aus Aluminium) dar.: aus NE-Leichtmetall	t	.A	.A	.A	.A	.A	.A	2
3846 52	Schilder aus NE-Metall Verkehrszeichen, Sicherheits-einrichtungen, Absperrgeräte, Leiteinrichtungen	t	-	-	-	-	-	-	-
3846 54	Platinen für Kfz-Kennzeichen	t	322	191	284	6 511	5 293	5 627	5
3846 55	Kfz-Kennzeichen, geprägt	t	1 358	590	574	23 845	16 118	14 996	5
3846 57	Typenschilder, Skalen, Frontblenden u. Schaltbilder	t	565	169	157	5 919	2 168	2 037	.
3846 59	Sonst. Schilder	t	529	88	93	5 716	1 779	1 684	3
3846 74	Bedarfsartikel für die Ernährungswirtschaft dar.: aus NE-Leichtmetall	t	5 231	5 331	4 356	51 044	45 007	43 303	.
3846 75	Sonstige Bedarfsartikel für Landwirtschaft u. Gewerbe dar.: aus NE-Leichtmetall	t	5 184	5 286	4 306	50 074	44 144	42 238	30
3846	insgesamt	t	493	553	674	9 680	10 348	10 024	3
3847 10	Panzerschranken, Türen u. Fächer aus unedlen Metallen, für Stahlkammern, Sicherheitskassetten u. ä. Waren	t	551	645	746	18 582	21 162	22 058	115
3847 50	Panzergeldschranken, z.B. Geld-, Datensicherungsschranken	t	662	743	864	22 716	23 373	22 706	30
3847 90	Türen für Tresorräume, auch Kundenmietfächer	t	1 140	1 271	1 318	40 682	39 259	40 416	54
3847	Sicherheitskassetten u.ä. Waren insgesamt	t	.	.	.	7 705	9 601	8 960	5
3848 10	Spezialbedarfsartikel verschiedener Art aus unedlen Metallen	t	.	.	.	6 362	6 568	5 645	.
3848 21	Handsiebe	t	.	.	.	96 974	114 089	115 348	.
3848 25	Handfeuerlöscher	t	.	.	.	80 577	92 679	97 985	41
3848 51	Autofeuerlöscher bis 2 kg Pulverfüllung	t	.	.	.	1 132 908	1 099 404	1 134 856	.
3848 55	Sonst. Handfeuerlöscher	t	6 653	6 502	5 609	58 165	58 089	51 635	31
3848 61	Nichtelektrische Beleuchtungskörper	t	4 874	3 848	4 190	38 868	34 466	33 638	11
3848 62	Brenner u. andere Teile für nichtelektrische Beleuchtungskörper	t	1 374	1 602	1 415	8 676	10 455	9 260	13
3848 64	Leitern u. Trittschmel aus Eisen oder Stahl	t	12 901	11 953	11 214	105 709	103 010	94 533	.
3848 65	Stufenleitern u. Trittschmel	t	.A	.A	.A	.A	.A	.A	2
3848 71	Sprossenleitern (auch Stahlrohrleitern)	St	240 357	128 646	130 856	7 054	4 991	4 571	7
3848 75	Leitern u. Trittschmel aus NE-Metall	St	466 179	512 232	456 211	51 179	52 054	43 256	11
3848 79	Stufenleitern u. Trittschmel	t	414	316	277	7 570	4 546	4 399	6
3849 01	Sprossenleitern	t	339	456	382	4 057	4 095	3 475	3
3849 05	Rohe Druckplatten u. Schriftgießerei-Erzeugnisse	t	1 805	1 759	1 819	12 772	9 008	8 871	5
3849 10	Rohe Ätz- u. Offsetplatten u. rohe Druckplatten für lithografische Zwecke (ohne druckfertige)	St	250 865	330 802	361 330	12 772	9 008	8 871	5
3849 15	Schriftgießerei-Erzeugnisse	t	1 177	1 137	1 126	11 261	10 359	10 915	8
3849 20	Buchdruckereibedarfsartikel, Geräte u. Hilfsmittel für das graphische Gewerbe	St	91 757	86 062	86 992	11 261	10 359	10 915	8
3849 25	Buchdruckereibedarfsartikel, Geräte u. Hilfsmittel für das graphische Gewerbe	t	2 121	2 416	2 318	23 681	26 060	25 304	10
3849 30	Buchdruckereibedarfsartikel, Geräte u. Hilfsmittel für das graphische Gewerbe	St	325 555	387 459	366 090	23 681	26 060	25 304	10
3849 35	Buchdruckereibedarfsartikel, Geräte u. Hilfsmittel für das graphische Gewerbe	t	2 949	2 682	3 059	36 699	32 426	35 751	10
3849 40	Buchdruckereibedarfsartikel, Geräte u. Hilfsmittel für das graphische Gewerbe	St	202 724	187 291	215 626	36 699	32 426	35 751	10
3849 45	Buchdruckereibedarfsartikel, Geräte u. Hilfsmittel für das graphische Gewerbe	t	.A	.A	.A	.A	.A	.A	2
3849 50	Buchdruckereibedarfsartikel, Geräte u. Hilfsmittel für das graphische Gewerbe	t	.A	.A	.	.A	.A	.	-
3849 55	Buchdruckereibedarfsartikel, Geräte u. Hilfsmittel für das graphische Gewerbe	t	-	-	-	-	-	-	-

9 Produktion nach Güterarten und Güterklassen - Deutschland

Melde-Nr.	Erzeugnis	Einheit	M e n g e			W e r t in 1000 DM			Anzahl der Betr.
			1993 3. Vj	1994 2. Vj	1994 3. Vj	1993 3. Vj	1994 2. Vj	1994 3. Vj	
3848 81	Fahrbare Handtransportgeräte einrädig, z.B. Schubkarren	t	1 520	1 929	1 583				
3848 83	zweirädig, z.B. Sack-, Stech-, Faßkarren	St	83 494	107 536	84 824	4 997	6 368	5 155	6
3848 85	drei- u. mehrrädig bis 1 t Traglast	t	705	846	703				
3848 87	drei- u. mehrrädig über 1 t Traglast	St	91 097	111 059	93 368	6 463	7 761	6 559	14
3848 88	Teile aus Metall, für Handtransportgeräte	t	8 098	8 328	7 971				
3848 92	Frisierartikel aus Metall	St	339 146	340 640	323 162	72 852	74 434	72 611	29
3848 95	Sicherheitskopfbedeckungen aus Metall oder Kunststoff	t	118	249	99				
3848 96	Metallschläuche	St	3 107	3 927	2 933	1 597	2 585	1 400	5
3848 98	Biegsame Wellen	t	2 698	2 426	2 470	10 597	6 393	6 376	6
3848 99	Dauermagnete aus Metall	t	97	.A	.A	1 089	.A	.A	3
3848	insgesamt	1000 St	279 051	256 612	216 453	4 212	3 682	2 658	5
			2 641	2 814	2 888	66 343	70 408	72 307	24
			645	653	677	5 717	6 006	6 168	3
			1 068	826	789				
			91 617	105 688	112 201	64 449	61 540	55 886	8
			.	.	.	393 159	385 695	368 848	.
	Feinstblechpackungen, Verschlüsse u. a. aus Stahl								
3849 31	für Nahrungs- u. Genußmittel für Obst-, Gemüse-, Sauer-	t	11 910	7 848	11 921	40 172	24 206	38 976	12
3849 32	konserven, Marmeladen für Fleisch-, Wurst- u. Fischwaren	t	16 684	16 852	15 862	50 382	41 526	44 362	11
3849 33	für Fertiggerichte, Suppen	t	11 107	9 971	8 853	39 082	35 567	32 372	11
3849 35	für Milcherzeugnisse	t	10 454	7 592	6 133	29 022	28 593	24 444	10
3849 36	für Speiseöle	t	1 695	1 653	1 157	7 660	6 848	5 128	8
3849 37	für Kaffee, Tee, Kakao	t	2 501	1 814	2 637	7 184	4 748	7 707	9
3849 38	für Backwaren u. Süßwaren	t	1 657	1 967	1 761	10 506	11 730	11 740	9
3849 39	für sonst. Nahrungsmittel, Getränke, Tabakwaren	t	55 975	63 307	69 345	180 793	209 968	228 347	24
	Feinstblechpackungen für andere Erzeugnisse								
3849 51	für Mineralölzeugnisse	t	2 679	2 764	2 736	8 911	9 293	9 341	9
3849 53	für Industriechemikalien	t	1 291	1 200	1 139	6 181	5 812	5 549	9
3849 54	für Farben, Lacke u. verwandte Erzeugnisse	t	28 043	25 135	26 089	118 910	111 454	114 553	24
3849 55	für Klebstoffe u. Bindemittel	t	1 146	1 171	961	4 980	5 124	3 973	9
3849 56	für kosmetische u. pharmazeutische Erzeugnisse	t	353	346	398	1 912	2 116	2 332	8
3849 57	für Wasch-, Reinigungs-, Putz- u. Pflegemittel	t	658	1 245	1 112	2 996	5 630	5 091	7
3849 59	für sonst. Erzeugnisse	t	2 263	2 026	2 422	9 011	8 535	9 676	14
3849 60	Druckzerstäuberndosen (Aerosoldosen) aus Stahl	t	11 802	12 203	12 419	49 065	52 622	51 788	5
3849 91	Kronenverschlüsse	t	12 834	12 366	13 905	38 049	35 567	39 057	8
3849 92	Feinstblechverschlüsse aus Stahl für Nahrungsmittel, Getränke- und Tabakwarenverpackungen	t	15 486	14 077	16 716	116 826	105 008	124 301	5
3849 94	für sonstige Verpackungen	t	623	667	1 099	9 754	8 680	10 931	8
3849 99	Sonstige Verschlüsse u. anderes Verpackungszubehör aus Stahl	t	1 004	1 037	1 174	6 212	6 435	6 981	9
3849	insgesamt	737 608	719 462	776 649	.
	Schlösser, Verschlüsse mit Schloß, Sicherheitsriegel u. dgl.								
3851 11	Vorhängeschlösser	t	194	668	588	7 730	22 556	19 101	7
3851 15	Zylindervorhängeschlösser	t	496	391	309	21 377	10 507	10 377	3
	Sonstige Vorhängeschlösser								
3851 31	Fahrzeugschlösser	t	10 665	14 030	12 468	177 750	234 418	207 483	17
3851 34	Kraftfahrzeugschlösser	t	.A	-	-	.A	-	-	-
3851 37	Fahrradschlösser	t	327	284	219	7 745	8 517	7 012	4
	Sonst. Fahrzeugschlösser								
3851 51	Möbelschlösser	t	1 013	1 037	977	28 655	30 665	28 727	13
3851 55	Zylinderschlösser	t	896	932	862	11 378	12 910	11 787	9
	Sonst. Möbelschlösser								
	Sonstige Schlösser; Türschließer, Verschlüsse u. Verschlussbügel mit Schloß, Sicherheitsriegel								
3851 71	Türschlösser für Schließzylinder vorgerichtet	t	1 731	1 759	1 803	30 726	29 716	30 213	12
3851 72	Türschlösser für Geld-, Panzerschränke, Tresortüren, Stahlkammern u. dgl.	t	634	683	603	13 166	14 194	12 487	5
3851 73	Sonstige Einstecktürschlösser	t	5 105	5 475	5 844	55 246	62 171	63 213	21
3851 75	Türschlösser sonstiger Art	t	327	423	391	8 377	10 940	10 010	7
3851 76	Automatische Türschließer	t	4 467	4 634	4 608	101 470	103 976	102 838	6
3851 77	Schlösser, Verschlüsse und Verschlussbügel mit Schloß für Koffer, Mappen u. Taschenwaren	t	682	751	674	11 513	13 465	12 021	10
3851 79	Schlösser, Verschlüsse u. Verschlussbügel mit Schloß sonstiger Art	t	738	810	789	15 416	15 153	15 208	10

9 Produktion nach Güterarten und Güterklassen - Deutschland

Melde- Nr.	Erzeugnis	Einheit	M e n g e			W e r t in 1000 DM			Anzahl der Betr.
			1993 3. Vj	1994 2. Vj	1994 3. Vj	1993 3. Vj	1994 2. Vj	1994 3. Vj	
	Schließzylinder, Schlüssel u. Schloß- teile, a.n.g.								
3851 91	Schließzylinder für Warenauto- maten, Parkuhren, Schaltschränke	t	224	225	208	7 361	7 402	6 488	5
3851 92	Schließzylinder für Türen	t	932	943	908	55 319	54 822	55 162	9
3851 93	Schlüssel, fertig	t	318	414	293	8 408	8 456	7 938	12
3851 95	Schlüssel, nicht fertig	t	48	50	50	790	812	837	3
3851 97	Zylinderteile	t	.A	.A	.A	.A	.A	.A	2
3851 99	Sonst.Teile für Schlösser u. dgl.	t	211	.A	.A	3 880	.A	.A	6
3851	insgesamt	566 868	646 042	605 875	.
	Beschläge aus Holz								
3853 10	Möbelbeschläge	t	.A	.A	.A	.A	.A	.A	4
3853 80	Sonstige Beschläge	t	.A	.A	.A	.A	.A	.A	1
3853	insgesamt	7 667	10 229	9 173	.
	Beschläge aus Kunststoff								
	Möbelbeschläge								
3855 12	Möbelinnenbeschläge	t	2 263	2 638	2 207	20 892	23 764	21 508	15
3855 16	Möbelaußenbeschläge	t	1 112	1 137	1 040	30 805	32 738	29 478	14
3855 20	Kraftfahrzeugbeschläge	t	256	332	.A	7 838	9 776	.A	2
3855 40	Baubeschläge	t	322	314	322	5 412	5 284	5 039	3
3855 60	Koffer-, Mappen- u. Täschner- warenbeschläge	t	.A	.A	.A	.A	.A	.A	2
3855 90	Sonstige Beschläge	t	.A	.A	.A	.A	.A	.A	3
3855	insgesamt	67 697	75 598	67 592	.
	Beschläge aus Metall								
	Scharniere, Bänder, Fitschen u. Gehänge aller Art								
3857 11	für Möbel	t	2 709	2 555	3 030	48 345	45 333	54 623	13
	für Bauten								
3857 12	Fitschen u. Gehänge	t	317	418	464	2 087	2 315	2 270	4
3857 13	Scharniere u. Bänder	t	2 510	2 601	2 509	32 466	34 317	33 242	11
3857 15	für Kraftfahrzeuge	t	1 587	1 945	1 786	21 608	26 335	23 982	5
3857 17	für Koffer, Mappen u. andere Täschnerwaren	t	.A	.A	.A	.A	.A	.A	1
3857 19	sonstiger Art	t	.A	.A	.A	.A	.A	.A	11
	Laufräder oder -rollen aus Metall								
3857 21	für Handtransportgeräte	t	7 006	8 465	7 813	53 806	61 612	58 733	15
3857 24	für Möbel u. Apparate	t	.A	.A	.A	.A	.A	.A	12
3857 27	sonstiger Art	t	.A	.A	.A	.A	.A	.A	1
	Baubeschläge aus Metall								
3857 31	Dreh-, Kipp- u. Drehkippbeschläge	t	23 482	24 108	26 739	252 445	260 034	275 675	24
3857 32	ganz oder überwiegend aus Stahl	t	1 340	1 281	1 355	25 069	26 021	28 653	8
3857 33	ganz oder überwiegend aus NE- Metall	t	1 936	1 986	2 033	12 370	13 273	13 314	12
3857 35	Rolladen- u. Jalousiebeschläge u. -verschlüsse, Fensterladen- beschläge	t	1 936	1 986	2 033	12 370	13 273	13 314	12
3857 39	Türgriffe, -knöpfe u. zuge- hörige Beschläge	t	4 494	4 427	4 421	102 530	103 619	104 204	31
3857 51	Sonstige Baubeschläge	t	21 575	22 136	21 746	185 671	187 420	190 261	40
3857 55	Möbelbeschläge aus Metall	t	36 569	39 941	34 892	156 010	167 396	146 020	41
3857 55	Möbelaußenbeschläge	t	4 035	6 274	5 382	51 207	65 842	57 118	26
3857 71	Fahrzeugbeschläge aus Metall	t	20 584	26 766	23 695	303 810	381 935	348 188	33
3857 75	Kraftfahrzeugbeschläge	t	262	352	304	4 868	6 839	5 340	4
3857 91	Sonstige Fahrzeugbeschläge	t							
	Andere Beschläge aus Metall								
3857 91	für Koffer, Mappen u. andere Leder- u. Täschnerwaren	t	465	506	420	5 736	6 444	5 389	10
3857 93	für Kühl- u. Gefriermöbel	t	337	379	383	5 921	7 258	7 361	4
3857 95	für Herde u. Öfen	t	570	497	609	4 303	3 485	4 363	3
3857 99	Sonstige Beschläge (einschl. Reit- u. Fahrgeschirrbeschlä- gen)	t	1 802	2 007	1 799	23 309	27 185	24 589	17
3857	insgesamt	1 339 619	1 478 851	1 436 275	.
	Schneidwaren								
	Messer mit feststehender Klinge aus Edelstahl								
3871 12	geschmiedet	St	.A	.A	.A	.A	.A	.A	10
3871 13	gestanz	St	2 693 886	3 531 858	2 869 603	14 373	20 083	17 831	14
3871 14	aus sonstigem Material	St	2 885 109	3 980 842	3 268 152	3 173	3 531	2 990	6
	Messer mit nicht feststehender Klinge								
3871 16	aus Edelstahl	St	337 516	517 111	392 166	3 456	5 045	4 120	5
3871 18	aus sonstigem Material	St	.A	.A	.A	.A	.A	.A	1
	Scheren u. Scherenblätter geschmiedet								
3871 22	aus Stahl	St	1 911 743	2 251 316	1 803 474	13 531	14 458	12 517	13
3871 23	aus Edelstahl	St	796 871	969 038	908 013	5 020	5 415	4 977	5
3871 26	gestanz 1)	St							6
3871 29	Sonstige Scheren 2)	St	2 575 807	3 369 168	3 029 871	6 291	7 817	7 173	1
3871 30	Hand- oder Fußpflegeinstrumente	1000 St	6 123	5 902	5 991	8 329	6 327	6 449	11
3871 45	Rasiermesser u. sonstige Rasier- apparate	1000 St	5 950	5 920	4 124	26 465	22 985	16 848	5
3871 47	Rasierklingen (einschl. Einweg- rasierapparaten)	1000 St	454 691	494 156	470 027	137 989	136 819	140 658	4
3871 48	Rasierklingenrohlinge u. Teile für Rasierapparate	1000 St	-	-	-	-	-	-	-
3871 65	Haushaltswerkzeuge, schneidend (auch Wetzstähle u. nichtelek- trische Messerschärfer, aber ohne Haushaltswerkzeuge)	t	1 440	1 195	1 150	10 894	10 871	9 466	10

1) In Meldenummer 3871 29 enthalten. - 2) Enthält auch die Meldenummer 3871 26.

9 Produktion nach Güterarten und Güterklassen - Deutschland

Melde-Nr.	Erzeugnis	Einheit	M e n g e			W e r t in 1000 DM			Anzahl der Betr.
			1993 3. Vj	1994 2. Vj	1994 3. Vj	1993 3. Vj	1994 2. Vj	1994 3. Vj	
3871 81	Einzelne Griffe u. Klingen aus unedlen Metallen für Messer	13 291	15 527	14 599	8
3871 83	Papiermesser, Brieföffner u. Radiermesser	St	-	-	-	-	-	-	-
3871 85	Andere Schneidwaren (ohne Bestecke)	St	133 344	105 005	118 811	2 060	2 068	2 329	6
3871	insgesamt	258 373	272 411	258 015	.
	Bestecke u.ä. Tischgeräte z.B. Tafelmesser, Löffel, Gabeln, Tortenheber, Gebäckzangen								
3874 11	aus Edelmetall	5 785	8 345	8 247	9
3874 15	aus Stahl, nichtrostend	34 956	36 146	36 064	16
3874 19	aus anderen Werkstoffen	3 348	3 333	2 021	6
3874 30	versilbert u./od. vergoldet	14 331	16 697	14 535	13
3874	insgesamt	58 420	64 521	60 867	.
3877 00	Blanke Waffen (einschl. Scheiden u. Teilen)	St	14 029	30 727	27 476	1 338	2 306	1 229	4
3881 10	Nichtelektrische Haushaltsmaschinen u. verwandte Geräte von Hand zu betätigende mechanische Geräte bis 10 kg zum Vorbereiten, Zubereiten oder Anrichten von Speisen oder Getränken	4 082	4 138	4 599	7
3881 51	Haushaltswaagen (ohne Personenwaagen)	St	.A	.A	.A	.A	.A	.A	3
3881 53	Säuglingswaagen	St	.A	.A	.A	.A	.A	.A	1
3881 55	Sonstige Personenwaagen (auch Münzbetätigte)	St	.A	.A	.A	.A	.A	.A	2
3881 60	Handrasenmäher	St	15 356	.A	.A	1 117	.A	.A	3
3881 91	Sonstige Maschinen u. Geräte	47 891	47 274	42 474	5
3881	insgesamt	76 605	79 193	68 678	.
	Tafelgeschirr, Galanteriewaren, Feuerzeuge u.ä. Metallwaren								
	Tafelgeschirr u.ä. Artikel für den Tischgebrauch								
3882 11	aus Edelmetall	3 132	3 481	3 063	8
3882 13	aus Stahl, nichtrostend	t	261	160	97	7 561	5 570	4 207	6
3882 14	versilbert u./od. vergoldet sonstiger Art 1)	t	5
3882 16	aus sonstigem Stahl 2)	t	286	529	556	10 418	13 306	13 322	2
3882 17	aus Aluminium	t	.A	.A	.A	.A	.A	.A	1
3882 19	aus sonstigem NE-Metall	t	309	80	69	9 614	4 590	3 335	8
3882 30	Tisch- u. Taschenfeuerzeuge, Einwegfeuerzeuge	St	.A	.A	.A	.A	.A	.A	1
3882 40	Anzünder, FeuerzeugteileA	.A	.A	1
	Galanteriewaren aus unedlen Metallen								
3882 53	Glocken, Klingeln, Gongs u. ä. Waren	t	393	382	327	3 384	3 473	2 901	5
	Statuetten u. a. Ziergegenstände								
3882 54	aus Eisen oder Stahl	2 394	1 799	3 536	7
3882 55	aus NE-Metall	43 455	43 280	51 973	21
3882 56	Rahmen aus unedlen Metallen, für Spiegel, Fotografien, Bilder u. dgl.	17 477	15 142	14 096	8
	Tabakdosen, Zigarettenetuis, Puderdosen, Lippenstift-hülsen u.ä. Gegenstände für den Taschengebrauch								
3882 57	aus Eisen oder Stahl	2 609	2 313	2 684	5
3882 59	aus NE-Metall	1 416	1 370	1 399	5
3882	insgesamt	111 525	103 050	109 106	.
	Büro- u. Schreibgeräte aus Metall								
3883 11	Mechaniken für Schnellhefter od. Aktenordner	12 757	14 070	13 591	5
3883 12	Heftgeräte, Heftzangen	6 402	6 680	6 344	6
3883 13	Locher	7 285	7 221	6 951	4
3883 14	Heftklammern, zusammenhängend in Streifen	18 236	23 291	18 872	8
3883 16	BriefwaagenA	.A	.A	3
3883 17	Manuskriptständer, Federschalen, Stempelhalter u.ä. BüroartikelA	.A	.A	3
3883 19	Bleistiftspitzmaschinen u.ä. BüroapparateA	.A	.A	2
3883 21	Sortier-, Alege-, Kartei- u.ä. Kästen für Büros	t	160	101	112	2 266	684	744	4
3883 23	Briefklammern, Heftecken, Aktenklammern, Karteireiter u.ä. Büromaterial	32 599	30 246	30 235	8
3883 29	Bleistiftspitzer u. Klingen dafür	7 883	9 843	7 627	4
3883 30	Schreibfedern und Schreibfederspitzen	2 165	3 148	2 281	5
3883 40	Datumstempel-, Nummernstempel-, Etikettierapparate u.ä. Waren	36 137	38 739	33 937	13
3883	insgesamt	130 342	138 381	126 488	.

1) In Meldenummer 3882 16 enthalten. - 2) Enthält auch die Meldenummer 3882 14.

9 Produktion nach Güterarten und Güterklassen - Deutschland

Melde-Nr.	Erzeugnis	Einheit	M e n g e			W e r t in 1000 DM			Anzahl der Betr.
			1993 3. Vj	1994 2. Vj	1994 3. Vj	1993 3. Vj	1994 2. Vj	1994 3. Vj	
3884 70	Sonstige Drahtwaren, a.n.g. Leonische Drähte u. Gespinste, Pailetten	t	.A	.A	.A	.A	.A	.A	8
3884 90	Schirmfurnituren	t	.A	.A	.A	.A	.A	.A	1
3884	insgesamt	31 082	23 230	30 007	.
	Folien, dünne Bänder u. Pulver aus Aluminium oder Kupfer; Ver- packungsbehälter u. -zubehör aus NE-Metall								
	Folien u. dünne Bänder aus Aluminium bis 0,2 mm								
3885 12	auf Unterlage	t	5 728	5 849	5 915	91 839	89 893	91 530	13
3885 13	mit einer Dicke bis 0,021 mm	t	9 552	9 282	9 335	104 213	101 362	99 358	15
	mit einer Dicke über 0,021 bis 0,2 mm	t	25 922	24 946	26 244	155 048	151 642	157 663	8
3885 14	ohne Unterlage, nur gewalzt	t	15 720	17 283	17 797	82 941	85 422	92 161	8
3885 15	mit einer Dicke bis 0,021 mm	t	726	574	793	17 571	14 345	18 416	5
3885 17	mit einer Dicke über 0,021 bis 0,2 mm	t	3 168	3 772	3 938	48 616	50 866	51 250	6
3885 19	ohne Unterlage, sonstiger Art	t	4 208	4 050	3 402	39 314	41 427	32 591	6
3885 21	Folien u. dünne Bänder aus Kupfer bis 0,15 mm	t							
	Metallpulver, hauptsächlich durch mechanische Zerkleinerung hergestellt	t	6 194	7 284	7 697	40 260	47 025	46 213	2
3885 31	Kupferlegierungspulver	t	2 584	.A	.A	26 403	.A	.A	4
3885 33	Aluminiumpulver	t	2 584	.A	.A	26 403	.A	.A	2
3885 39	Sonstiges Metallpulver	t	1 161	1 078	970	20 287	19 187	18 289	15
3885 50	Kaltfließpreßteile aus NE- Metallen u. -legierungen	t							
	Tuben, Dosen u.ä. Verpackungs- behälter aus Aluminium	t	1 724	1 831	1 835	47 717	48 528	48 692	14
3885 62	Tuben	1000 St	271 313	290 804	288 731	30 582	34 367	33 293	6
3885 63	Druckzerstäuber-dosen	t	2 417	2 631	2 527	30 582	34 367	33 293	6
	Andere Dosen für Verpackungs- zwecke	t	.A	.A	.A	.A	.A	.A	2
3885 64	für Getränke	t	.A	.A	.A	.A	.A	.A	2
3885 66	für pharmazeutische Erzg.	t	222	193	210	3 878	3 173	3 449	3
3885 68	für sonstige Erzeugnisse	t	6 980	8 288	7 419	105 206	107 886	99 318	8
3885 69	Hülsen, Flaschen u. sonstige Verpackungsbehälter	t	792	1 157	1 309	14 713	21 718	21 136	9
3885 70	Tuben, Dosen u.ä. Verpackungs- behälter aus sonstigem NE- Metall	t	.A	.A	.A	.A	.A	.A	1
	Verschlüsse u. anderes Ver- packungszubehör aus NE-Metall	1000 St	.A	.A	.A	.A	.A	.A	1
3885 81	Flaschenkapseln aus Aluminium	t	389	524	508	12 386	14 895	14 317	9
3885 83	Flaschenkapseln, bleihaltig	1000 St	461 670	622 712	580 548	.A	.A	.A	1
	Schraubverschlüsse aus Alumi- nium	1000 St	.A	.A	.A	.A	.A	.A	1
3885 84	für Füllgüter ohne Innen- druck	t	2 049	2 193	2 573	25 948	27 084	31 719	5
3885 86	für Füllgüter mit Innen- druck	Mill. St	1 140	1 248	1 451	25 948	27 084	31 719	5
3885 89	Sonstige Verschlüsse u. anderes Verpackungszubehör	t	4 643	4 554	5 114	58 046	55 572	64 255	5
3885 89	insgesamt	Mill. St	3 035	3 212	3 759	58 046	55 572	64 255	5
3885	insgesamt	t	385	242	85	4 256	4 369	4 263	6
	Stifte, Nägel, Reißnägel, Kram- pen, gewellte oder abgeschrägte Klammern u.ä.	991 424	1 001 524	1 020 365	.
	aus Eisen oder Stahl								
3886 13	Nägel in Streifen oder Coils	t	2 511	2 592	2 419	16 407	16 279	14 895	8
3886 15	sonstiger Art	7 580	7 408	6 966	10
3886 51	aus AluminiumA	.A	.A	4
3886 55	aus KupferA	.A	.A	3
3886 59	aus sonstigen NE-Metallen	t	950	951	1 022	6 026	6 035	6 451	4
3886	insgesamt	31 262	31 048	33 582	.
	Metallkurzwaren für Bekleidung, Schuhe, Gardinen u. dgl.								
3887 11	Druckknöpfe u. Teile davon	t	734	1 080	702	26 688	31 159	23 806	6
3887 18	Andere Metallknöpfe u. Knopf- teile	t	236	249	154	6 816	8 079	4 815	10
3887 20	Nähmaschinen-nadeln	t	99	106	94	28 458	30 556	27 080	6
	Näh-nadeln, Strick-nadeln u.ä. für den Handgebrauch, Nähzu- behör								
3887 31	aus Eisen oder Stahl	t	.A	.A	.A	.A	.A	.A	1
3887 32	Näh-, Stopf- oder Stick- nadeln	t	.A	.A	.A	.A	.A	.A	1
3887 32	Handwerkernadeln, Sicherheits- nadeln, Stecknadeln	t	66	20	20	2 553	1 425	1 338	4
3887 34	Andere Nadeln	t	87	.A	.A	5 813	.A	.A	3
3887 37	aus NE-Metall								
3887 37	Strick-, Häkel- u. Maschen- fangnadeln	t	.A	.A	.A	.A	.A	.A	2
3887 38	Andere Nadeln	t	177	.A	.A	2 051	.A	.A	1

9 Produktion nach Güterarten und Güterklassen - Deutschland

Melde-Nr.	Erzeugnis	Einheit	M e n g e			W e r t in 1000 DM			Anzahl der Betr.
			1993 3. Vj	1994 2. Vj	1994 3. Vj	1993 3. Vj	1994 2. Vj	1994 3. Vj	
3887 39	Nähzubehör	t	.A	.A	.A	.A	.A	.A	1
3887 44	Hohlniete	22 555	23 808	24 935	13
3887 45	Zweispitzniete	3 682	.A	.A	2
3887 47	Klammern, Haken u. Ösen	15 306	11 630	10 995	8
3887 48	für Bekleidung	10 095	14 048	14 186	9
3887 53	für Schuhe, Planen u.ä. Waren	9 401	12 468	9 359	12
3887 55	Verschlässe, Verschußbügel, Schnallen, Stangen u. ä.	11 408	11 304	10 802	12
3887 56	Reißverschlüsse mit Zähnen aus unedlen Metallen	1000 m	3 405	4 473	3 028	9 327	11 423	8 385	6
3887 58	Teile aus unedlen Metallen für Reißverschlüsse	1000 m	.A	.A	.A	.A	.A	.A	2
3887 59	Bänder u. Streifen mit Zähnen	t	13	15	.A	508	858	.A	2
3887 61	Sonstige Teile	8 511	8 597	8 246	9
3887 63	Laufrollengarnituren für Gardinen, Vorhänge u. ä.	25 797	27 516	24 918	20
3887 64	Schlitzrohre u. anderes Befestigungsmaterial für Gardinen, Vorhänge u. ä.	10 626	10 965	12 112	13
3887	Kleiderhaken, Huthalter u.ä. insgesamt	201 826	213 412	189 674	.
3889 10	Preß-, Zieh- u. Stanzteile aus Eisen oder Stahl u. verw. Erzg. Kesselböden, gepreßt, tiefgezogen od. ähnl. hergest. Andere Preß-, Zieh- u. Stanzteile unter 50 g Stückgewicht für elektrotechnische Erzeugnisse	t	11 250	12 537	11 724	33 401	31 264	32 697	24
3889 95	für andere Erzeugnisse	150 285	172 430	170 406	56
3889 99	insgesamt	634 401	710 348	696 544	339
3889	insgesamt	818 087	914 042	899 647	.
3892 30	Reparaturen, Veredlung u. Montagen von Erzeugnissen dieser Gütergr. von Heiz- u. KochgerätenA	.A	.A	7
3892 70	von Schneidwaren, Bestecken u. blanken WaffenA	.A	.A	1
3892 80	von sonst. Erzeugnissen	39 368	39 259	36 390	97
3892	insgesamt	41 295	41 728	38 173	.
3895	Eigenveredlung	28 489	43 043	45 879	8
3896 40	Lohnveredlung von Blechwaren, Blechkonstruktionen u. Feinstblechpackungen	15 192	13 174	14 341	35
3896 50	von Schließern u. BeschlägenA	.A	.A	8
3896 70	von Schneidwaren, Bestecken u. blanken WaffenA	.A	.A	2
3896 91	von sonst. Erzeugnissen	52 839	35 528	43 602	51
3896	insgesamt	70 961	51 053	59 772	.
3897 00	Montagen	83 869	85 462	94 709	88
<u>Musikinstrumente, Spielwaren, Sportgeräte, Schmuck, belichtete Filme, Füllhalter u.ä.</u>									
3912 00	Klaviere mit aufrecht stehendem Rahmen	St	3 071	3 712	3 175	20 631	26 033	23 141	14
3914 00	Flügel und historische Tasteninstrumente	St	460	586	594	15 202	18 023	22 270	12
3918 00	Sonstige Großmusikinstrumente (oh. Harfen, elektromagnetische, elektrostatische, elektronische und ähnliche Musikinstrumente)	St	37	34	26	7 655	9 669	8 722	14
3910 09	Teile und Zubehör für Großmusikinstrumente	13 859	16 606	14 859	13
3922 00	Streich- und Zupfinstrumente	St	17 883	13 980	16 422	5 735	5 590	6 217	4
3923 10	Schlag-, Effekt- u. Signalinstrumente	St	259 444	230 696	265 360	10 335	9 472	10 632	5
3923 50	Effekt- und Signalinstrumente	St	22 093	29 737	20 703	440	566	393	4
3923	insgesamt	St	281 537	260 433	286 063	10 775	10 038	11 025	.
3924 10	Blasinstrumente	St	4 704	4 937	4 913	5 600	7 139	6 324	7
3924 50	Blechblasinstrumente	St	221 098	231 118	270 910	11 278	11 020	11 695	9
3924	Sonstige Blasinstrumente insgesamt	St	225 802	236 055	275 823	16 878	18 159	18 019	.
3925 10	Harmonikainstrumente	St	.A	.A	.A	.A	.A	.A	2
3925 50	Mundharmonikas	St	.A	.A	.A	.A	.A	.A	2
3925	Akkordeons und ähnliche Musikinstrumente insgesamt	St	.A	.A	.A	.A	.A	.A	.

9 Produktion nach Güterarten und Güterklassen - Deutschland

Melde-Nr.	Erzeugnis	Einheit	M e n g e			W e r t in 1000 DM			Anzahl der Betr.
			1993 3. Vj	1994 2. Vj	1994 3. Vj	1993 3. Vj	1994 2. Vj	1994 3. Vj	
3928 10	Elektromagnetische, elektrostatische, elektronische und ähnliche Musikinstrumente	St	.A	-	-	.A	-	-	-
3928 90	Elektronische Orgeln	St	.A	.A	.A	.A	.A	.A	2
3928	Sonstige elektromagnetische, elektrostatische, elektronische und ähnliche Musikinstrumente	St	.A	.A	.A	.A	.A	.A	.
3928	insgesamt	St	.A	.A	.A	.A	.A	.A	2
3920 05	Musiksaiten	1000 St	.A	.A	.A	.A	.A	.A	5
3920 06	Teile und Zubehör für Kleinmusikinstrumente (auch vollständige Musikwerke und Bausätze für elektronische Orgeln, soweit nicht zur Gütergruppe 36 gehörend)A	.A	.A	21
3920	insgesamt	23 939	25 376	23 846	.
3931 40	Kindersportfahrzeuge, Puppenwagen	8 406	2 114	6 191	6
3931 90	Puppenwagen (einschl. deren Teile)	32 080	36 752	25 096	11
3931	Sonstige Spielfahrzeuge (einschl. deren Teile)	40 486	38 866	31 287	.
3931	insgesamt
3933 00	Elektrische Eisenbahnen (einschl. Schienen, Signalen und anderes Zubehör) (ohne Häuschen, Bäume u.ä.)	96 404	95 069	112 861	17
3935 20	Puppen, deren Teile und Zubehör	13 299	17 979	19 487	12
3935 07	Puppen (auch solche aus Gummi)	2 481	2 636	3 158	10
3935 09	Teile für Puppen (auch solche aus Gummi)	2 867	2 138	2 945	11
3935	Zubehör für Puppen	18 647	22 753	25 590	.
3935	insgesamt
3936 11	Andere Spielwaren
3936 13	Bausätze für den Modellbau und Baukastenspielzeug
3936 15	Bausätze für den Modellbau, ganz oder überwiegend aus Holz	10 986	11 083	12 709	8
3936 15	aus Kunststoff	25 273	24 658	15 375	11
3936 15	aus anderen Stoffen	3 377	3 274	3 212	3
3936 17	Baukastenspielzeug, ganz oder überwiegend aus Holz	9 397	5 198	8 343	5
3936 18	aus Kunststoff	9 916	10 157	8 696	8
3936 19	aus anderen StoffenA	.A	.A	1
3936 20	Miniaturnmodelle aus Metall, im Spritzgußverfahren hergestellt	18 453	13 315	20 808	5
3936 31	Spielzeug und -modelle, mit eingebautem Motor	12 514	9 967	10 756	9
3936 35	aus KunststoffA	.A	.A	2
3936 35	aus anderen Stoffen
3936 41	PuzzlesA	.A	.A	2
3936 45	aus HolzA	13 746	16 324	3
3936 45	aus Pappe
3936 52	Spielzeug, Tiere oder nicht-menschliche Wesen darstellend, ganz oder überwiegend aus Stoff oder Fell	41 403	40 372	41 269	16
3936 54	aus Kunststoff	11 078	11 896	10 635	5
3936 56	aus anderen Stoffen	4 889	3 936	5 130	6
3936 60	Elektrische Autorennspiele, die den Charakter von Gesellschaftsspielen haben	-	-	-	-
3936 70	Musikspielzeuginstrumente und -geräteA	.A	.A	1
3936 80	Papier- und Pappespielwaren (einschl. Gesellschaftsspielen)	50 982	38 440	40 099	4
3936 91	Sonstige Spielwaren (einschl. Schachcomputern), ganz oder überwiegend aus Kunststoff	126 485	116 358	136 058	40
3936 95	aus Metall	2 466	1 495	1 611	6
3936 99	aus anderen Stoffen	29 034	25 233	24 853	27
3936	insgesamt	374 543	333 199	360 021	.
3938 20	Weihnachtsartikel	23 993	15 785	24 080	10
3938 80	Weihnachtsartikel aus Glas	10 166	7 203	8 912	13
3938	Weihnachtsartikel aus anderen Stoffen	34 159	22 988	32 992	.
3938	insgesamt

9 Produktion nach Güterarten und Güterklassen - Deutschland

Melde-Nr.	Erzeugnis	Einheit	M e n g e			W e r t in 1000 DM			Anzahl der Betr.
			1993 3. Vj	1994 2. Vj	1994 3. Vj	1993 3. Vj	1994 2. Vj	1994 3. Vj	
3939 00	Schneiderpuppen, Schaufensterpuppen und ähnliche Waren, bewegliche Figuren und Ausstellungsstücke für Schaufenster	5 627	5 360	5 602	4
3941 00	Geräte für Turnen und Gymnastik (auch vollständige Turnhalleneinrichtungen als Neuprojekt)	61 349	63 092	71 732	21
3942 20	Geräte für Rasen- u. Tennissport und verwandte Sportarten	4 155	5 952	5 392	5
3942 40	Geräte und Ausrüstungen für Rasensport	6 093	5 279	5 137	3
3942 60	Tennis-, Federball- oder ähnliche Schläger (auch ohne Bespannung)	83	137	100	4
3942	Geräte und Ausrüstungen für Tischtennis	10 331	11 368	10 629	.
3943 00	Geräte für Leicht- und Schwerathletik	3 016	947	1 196	6
3944 10	Geräte für Eis- und Wintersport	Paar	.A	.A	.A	.A	.A	.A	3
3944 30	SkiA	.A	.A	2
3944 50	Sonstige Skiausrüstungen	Paar
3944 90	SchlittschuheA	.A	.A	3
3944	Sonstige Wintersportgeräte	35 733	31 312	48 978	.
3946 00	Geräte für AngelsportA	.A	.A	2
3947 00	Geräte für Schwimm- u. Wassersport (einschl. Faltboote)	5 420	13 525	7 399	6
3949 20	Geräte für sonstige Sportarten	Paar	.A	-	-	.A	-	-	-
3949 30	Rollschuhe, Roller-SkatesA	.A	-	-
3949 40	Billardmöbel und Tischbillards	-	-	-	-
3949 55	Zubehör für Billardspiele	-	-	-	-
3949 99	Schaukeln und Rutschen, Spielplatzgeräte	18 406	15 730	12 793	19
3949	Sonstige Geräte für sonstige Sportarten	14 714	.A	.A	15
3949	insgesamt	34 020	23 144	19 377	.
3940 08	Zubehör, Einzel- und Ersatzteile für Turn- und Sportgeräte	-	-	-	-
3940 09	Teile u. Zubehör für Schlitt- und Rollschuhe	-	-	-	-
3940	Zubehör, Einzel- und Ersatzteile für sonstige Turn- und Sportgeräte	20 058	19 034	17 384	16
3940	insgesamt	20 058	19 034	17 384	.
3952 20	Schmuck und Teile davon, aus Edelmetallen oder Edelmetallplattierungen	44 552	32 513	36 386	68
3952 30	aus Silber	393 807	307 973	381 193	137
3952 50	aus Gold	7 011	7 110	8 632	26
3952 70	aus Platin	30 289	27 607	27 260	37
3952	aus Edelmetallplattierungen	475 659	375 203	453 471	.
3952	insgesamt				
3954 10	Phantasieschmuck aus unedlen Metallen (auch versilbert, vergoldet oder platinisiert, auch Medaillen und Abzeichen mit Schmuckcharakter)	7 869	6 927	6 528	9
3954 30	Manschettenknöpfe und ähnliche Knöpfe	4 362	5 518	3 843	10
3954 51	anderer	27 163	26 055	27 709	31
3954 59	in Verbindung mit Glas	9 844	9 855	8 719	17
3954	nicht in Verbindung mit Glas	49 238	48 355	46 799	.
3955 00	versilbert, vergoldet oder platinisiertA	.A	.A	1
3957 00	anderer				
3958 11	insgesamt				
3958 19	Sonstiger Phantasieschmuck				
3958	Waren aus echten Perlen, Edelsteinen, Schmucksteinen, synth. oder rekonstituierten Steinen, in Verbindung mit unedlen Metallen oder mit nichtmetallischen Stoffen	707	930	891	3
3958 11	Gold- u. SilberschmiedewarenA	.A	.A	2
3958 19	Kultgeräte (auch Teile davon)A	.A	.A	3
3958	Sonst. Gold- und Silberschmiedewaren (auch Teile davon)	2 823	2 564	2 549	.
3958	insgesamt				

9 Produktion nach Güterarten und Güterklassen - Deutschland

Melde-Nr.	Erzeugnis	Einheit	M e n g e			W e r t in 1000 DM			Anzahl der Betr.
			1993 3. Vj	1994 2. Vj	1994 3. Vj	1993 3. Vj	1994 2. Vj	1994 3. Vj	
3959 11	Münzen und MedaillenA	.A	.A	1
3959 19	Geprägte MünzenA	.A	.A	14
3959	Medaillen ohne Schmuckcharakter insgesamt	15 686	14 722	12 660	.
3962 00	Farbedelsteine, bearbeitet	KT *	.A	.A	.A
	darunter zum Absatz bestimmt	KT	618 189	693 643	680 104	6 563	8 108	7 939	6
3963 10	Diamanten, bearbeitet, jedoch weder montiert noch gefaßt	KT	-	-	-	-	-	-	-
3963 90	Industriediamanten	KT *	.A	.A	.A
	andere	KT	.A	.A	.A	.A	.A	.A	1
3963	darunter zum Absatz bestimmt insgesamt	KT	.A	.A	.A	.A	.A	.A	.
3964 10	Synthetische oder rekonstituierte Steine, bearbeitet, jedoch weder aufgeseiht noch montiert oder gefaßt	1000 St	.A	.A	.A	.A	.A	.A	2
3964 20	Schmucksteine	1000 St*	.A	.A	.A	.A	.A	.A	.
	Technische Steine	1000 St	.A	.A	.A	.A	.A	.A	1
3964	darunter zum Absatz bestimmt insgesamt	1000 St	.A	.A	.A	.A	.A	.A	.
3966 00	Staub und Pulver von Edelsteinen, Schmucksteinen oder synthe- tischen Steinen	KT	-	-	-	-	-	-	-
3969 10	Perlen und Korallen, bearbeitet	-	-	-	-
3969 20	Perlen, bearbeitet	-	-	-	-
	Korallen, bearbeitet und Waren daraus	-	-	-	.
3969	insgesamt	-	-	-	.
3971 00	Geräte u. Miniaturfahrzeuge für das SchaustellergewerbeA	.A	.A	4
3981 11	Erzeugnisse der Foto- und FilmfabriksA	.A	.A	5
3981 13	Erzeugnisse der Fotolabors belichtete und entwickelte fotografische Platten	99 653	77 370	91 093	91
3981 15	belichtete und entwickelte Filme (ohne Kinofilmkopien)	423 222	354 483	410 360	106
3981 17	Fotografien	23 326	22 898	22 012	45
3981 50	DiapositiveA	.A	.A	5
3981	Kinofilmkopien insgesamt	563 050	468 838	543 526	.
3982 11	Füllhalter, Kugelschreiber und ähnliche Schreibgeräte aus allen Werkstoffen	1000 St	334	313	299	17 255	20 053	18 896	10
3982 19	Füllhalter mit Schaft oder Kappe aus Edelmetallen oder Edelmetall- plattierungen	1000 St	5 261	5 924	3 727	20 142	22 323	12 805	9
3982 22	andere Kugelschreiber mit Tinte	1000 St	10 839	13 792	12 753	17 095	26 119	25 165	13
3982 24	mit Farbpaste mit Schaft oder Kappe aus Edelmetallen oder Edelmetall- plattierungen	1000 St	338	270	372	3 576	3 471	4 897	10
3982 26	Andere Kugelschreiber mit Farbpaste	1000 St	77 932	74 237	82 426	37 108	37 874	38 253	19
3982 28	mit auswechselbarer Mine andere	1000 St	16 802	15 121	11 067	3 449	3 305	2 320	8
3982 31	Dochtschreiber (Faser- und Filzschreiber)	1000 St	57 572	66 969	62 765	24 793	29 408	28 289	19
3982 35	bis einschl. 2 mm Strichbreite	1000 St	41 100	57 473	53 261	23 217	30 050	28 260	10
3982 60	zum Zeichnen mit Tusche (Röhrenschreiber)	1000 St	3 745	4 859	4 031	24 578	31 802	26 647	6
3982 70	Füllbleistifte (Dreh- und Druckstifte)	1000 St	5 974	6 893	4 853	18 844	26 255	21 325	15
3982 81	Minen für Kugelschreiber, aus Kugeln und Tintenbehälter bestehend	1000 St	9 250	17 323	11 563	5 197	6 765	5 285	5
3982 85	mit Tinte	1000 St	123 228	132 843	129 822	11 937	13 394	11 775	14
3982 87	andere	1000 St	3 355	4 323	3 454	1 166	1 381	945	5
3982 09	Minen für Filz- und Faser- schreiber	1000 St	3 355	4 323	3 454	1 166	1 381	945	5
3982	Andere Teile zu Füllhaltern, Füllfederhaltern, Kugel- schreibern, Docht- und Tusche- schreibern, Dreh- und Druck- bleistiften aller Art insgesamt	23 886	31 524	32 619	18
		232 243	283 724	257 481	.

9 Produktion nach Güterarten und Güterklassen - Deutschland

Melde-Nr.	Erzeugnis	Einheit	M e n g e			W e r t in 1000 DM			Anzahl der Betr.
			1993 3. Vj	1994 2. Vj	1994 3. Vj	1993 3. Vj	1994 2. Vj	1994 3. Vj	1994 3. Vj
3987 10	Waren aus mineralischen, tierischen und pflanzlichen Schnitz- und FormstoffenA	-	-	-
3987 90	Knöpfe aus Schildpatt und PerlmutterA	-	-	-
3987	Andere Waren aus mineralischen, tierischen und pflanzlichen Schnitz- und Formstoffen insgesamtA	8 040	6 118	4
3992 15	Reparaturen von Musikinstrumenten	6 841	5 326	7 402	31
3992 30	von Spielwaren	213	209	252	5
3992 40	von Turn- und SportgerätenA	.A	.A	5
3992 50	von Schmuck-, Gold- und Silberschmiedewaren	213	239	193	7
3992 71	von Geräten und Miniaturfahrzeugen für das SchaustellergewerbeA	.A	.A	2
3992 90	von sonstigen Erzeugnissen dieser Gütergruppe	-	-	-	-
3992	insgesamt	9 453	7 716	9 763	.
3995 00	Eigenveredlung (Veredlungsarbeiten für eigene Rechnung)A	-	-	-
3996 00	Lohnveredlung (Veredlungsarbeiten für fremde Rechnung)	17 119	14 734	13 815	12
3997 00	MontagenA	.A	.A	1
<u>Chemische Erzeugnisse</u>									
4111 11	Halogene Chlor	t *	715 284	780 474	794 717	31 050	41 249	40 706	9
4111 13	darunter zum Absatz bestimmt	t	118 078	136 598	132 751	.A	.A	.A	.
4111 16	Brom	t *	.A	.A	.A	.A	.A	.A	.
4111 16	darunter zum Absatz bestimmt	t	.A	.A	.A	.A	.A	.A	.
4111 16	Fluor, Jod	t *	.A	.A	.A	.A	.A	.A	.
4111	darunter zum Absatz bestimmt	t	.A	.A	.A	.A	.A	.A	1
4111	insgesamt	t *	.A	.A	.A	.A	.A	.A	.
4111	darunter zum Absatz bestimmt	t	.A	.A	.A	.A	.A	.A	.
4112 50	Sublimierter, gefällter oder kolloider (auch wiedergewonnener) Schwefel	t *	282 699	231 566	263 810	.A	.A	.A	22
4112 91	aus Erdöl oder Erdgas	t	.A	.A	.A	.A	.A	.A	.
4112 91	sonst. Art	t *	7 648	8 035	6 825	.A	.A	.A	5
4112	darunter zum Absatz bestimmt	t	.A	.A	.A	.A	.A	.A	.
4112	insgesamt	t *	290 347	239 601	270 635	.A	.A	.A	.
4112	darunter zum Absatz bestimmt	t	285 495	236 948	268 143	10 416	12 799	13 177	.
4113 10	Kohlenstoff Aktivkohle	t *	2 748	4 291	3 912	.A	.A	.A	5
4113 40	darunter zum Absatz bestimmt	t	2 748	4 291	3 912	11 241	16 484	14 644	6
4113 70	Holzkohle	t	.A	.A	.A	.A	.A	.A	2
4113 90	Ruß	t	81 693	73 602	72 196	113 876	112 003	105 560	6
4113	Künstlicher u. kolloider Graphit	t	.A	.A	.A	.A	.A	.A	3
4113	insgesamt	146 733	160 863	151 541	.
4114 00	Phosphor	t *	.A	.A	.A	.A	.A	.A	1
4114 00	darunter zum Absatz bestimmt	t	.A	.A	.A	.A	.A	.A	.
4115 10	Wasserstoff, Sauerstoff, Edelgase u. Stickstoff, gemessen unter Normdruck bei 20 Grad C	Mill. m3*	562	480	461	43 285	33 568	27 018	20
4115 30	Wasserstoff	Mill. m3	261	219	197	137 421	127 467	132 097	38
4115 50	Sauerstoff	Mill. m3*	1 275	1 269	1 324	52 360	44 288	41 126	20
4115 70	Edelgase	Mill. m3	731	689	728	84 182	88 478	98 086	33
4115	Stickstoff	Mill. m3*	.A	.A	.A	.A	.A	.A	.
4115	darunter zum Absatz bestimmt	Mill. m3	33	32	30	317 248	293 801	298 327	.
4115	insgesamt	Mill. m3*	676	650	675
4115	darunter zum Absatz bestimmt	Mill. m3	462	455	464
4115	insgesamt	Mill. m3*	.A	.A	.A
4115	darunter zum Absatz bestimmt	Mill. m3	1 486	1 395	1 420
4118 00	Alkali-, Erdalk.-, Seltenerdmet., Scandium, Yttrium, a. unterein. gemischt oder mitein. legiert (ohne radioakt. chem. Elemente; diese siehe 2411)	t *	.A	-	-	.A	.A	.A	-
4121 10	Salzsäure; Chlorsulfonsäure	t *	210 461	222 707	201 422	24 663	23 729	24 940	21
4121 50	Salzsäure, Chlorwasserstoff, ber. auf HCl	t	66 867	68 330	70 954	1 299	1 109	1 078	3
4121	Chlorsulfonsäure	t *	6 925	6 077	5 346
4121	darunter zum Absatz bestimmt	t	2 510	2 274	2 161
4121	insgesamt	t *	217 386	228 784	206 768
4121	darunter zum Absatz bestimmt	t	69 377	70 604	73 115

9 Produktion nach Güterarten und Güterklassen - Deutschland

Melde-Nr.	Erzeugnis	Einheit	M e n g e			W e r t in 1000 DM			Anzahl der Betr.
			1993 3. Vj	1994 2. Vj	1994 3. Vj	1993 3. Vj	1994 2. Vj	1994 3. Vj	
4122 10	Oxide u. Sauerstoffsäuren des Schwefels; Schwefelwasserstoff	t	13 422	16 058	16 448	5 672	6 548	6 643	4
4122 40	Schwefeldioxid, ber. auf SO ₂	t	610 898	505 903	519 558
	Schwefelsäure, ber. auf SO ₃	t	378 266	273 523	288 902	22 969	20 647	23 130	23
4122 70	darunter zum Absatz bestimmt	t	101 060	115 334	114 217
	Oleum, ber. auf SO ₃	t	42 396	47 691	50 867	4 947	4 323	6 100	7
4122 90	darunter zum Absatz bestimmt	t
	Sonst. Oxide u. Sauerstoffsäuren des Schwefels; Schwefelwasserstoff	t	1 499	.A	.A	371	.A	.A	2
4122	insgesamt	33 959	.A	.A	.
4123 10	Salpetersäure; Nitriersäuren	t	101 319	106 463	99 620
	Salpetersäure, ber. auf N	t	16 827	21 095	23 618	21 055	24 531	28 512	5
4123 50	darunter zum Absatz bestimmt	t	650	258	181
	Nitriersäuren, ber. auf N	t	.A	.A	.A	.A	.A	.A	2
4123	darunter zum Absatz bestimmt	t	101 969	106 721	99 801
	insgesamt	t	.A	.A	.A	.A	.A	.A	.
	darunter zum Absatz bestimmt	t
4124 00	Oxide u. Sauerstoffsäuren des Phosphors, ber. auf P ₂ O ₅	t	51 456	38 289	11 637
	darunter zum Absatz bestimmt	t	6 040	5 687	5 705	12 347	11 918	11 933	7
	Andere anorganische Säuren u. Sauerstoffverbindungen der Nichtmetalle	t
4129 10	Fluorwasserstoff, ber. auf HF	t	20 484	20 457	19 969
	darunter zum Absatz bestimmt	t	.A	.A	.A	.A	.A	23 526	5
4129 30	Siliciumdioxid, ber. auf SiO ₂	t	29 602	33 786	31 793
	darunter zum Absatz bestimmt	t	28 765	32 656	30 663	123 311	144 388	142 109	15
4129 51	Kohlenstoffdioxid	t	72 812	81 869	75 523	22 192	21 477	23 515	15
4129 55	gasförmig oder flüssig	t	.A	.A	12 458	.A	.A	5 524	3
4129 91	fest (Trockeneis)	t
	Sonst. anorganische Säuren u. Sauerstoffverbindungen der Nichtmetalle	t	12 442	17 886	15 753	9 079	13 643	11 086	10
4129	insgesamt	188 257	207 338	205 760	.
	Chloride, Oxidchloride u. andere Halogen- u. Oxidhalogenverbind. der Nichtmetalle	t
4131 10	des Phosphors	t	15 240	18 754	14 162
	darunter zum Absatz bestimmt	t	.A	.A	.A	.A	.A	.A	3
4131 50	des Siliciums	t	17 393	13 813	14 754	.A	.A	.A	3
	darunter zum Absatz bestimmt	t	.A	.A	.A	.A	.A	.A	.
4131 70	Kohlensäuredichlorid (Phosgen)	t	.A	.A	.A
	darunter zum Absatz bestimmt	t
4131 90	Sonst. Chloride, Oxidchl. sowie and. Halogen- u. Oxidhal.-verb. der Nichtmetalle	t	5 759	6 887	6 083	12 050	13 796	13 181	4
4131	insgesamt	35 450	40 731	37 964	.
4136 00	Sulfide der Nichtmetalle	t	.A	.A	.A	.A	.A	.A	2
	darunter zum Absatz bestimmt	t	.A	.A	.A
4142 00	Syntheseammoniak, ber. auf N	t	398 931	561 674	487 619	33 121	61 592	56 795	5
	darunter zum Absatz bestimmt	t	152 592	227 363	191 862
4144 00	Ammoniak in wässriger Lösung (ohne rohes Ammoniakwasser), ber. auf N	t	.A	.A	.A	.A	.A	.A	3
	Oxide, Hydroxide u. Peroxide der Alkali- u. Erdalkalimetalle	t
4146 11	Natriumhydroxid, ber. auf NaOH	t	35 069	28 663	30 184
	Atznatron, fest	t	.A	.A	.A	.A	.A	.A	4
4146 15	darunter zum Absatz bestimmt	t	741 470	807 374	829 621
	Natronlauge	t	375 926	423 824	422 017	133 199	109 006	125 277	19
4146 30	darunter zum Absatz bestimmt	t	24 555	31 870	30 942
4146 91	Kaliumhydroxid, ber. auf KOH	t	.A	.A	.A	.A	.A	.A	3
	darunter zum Absatz bestimmt	t
4146	Oxide, Hydroxide u. Peroxide sonst. Alkali- u. Erdalkalimetalle	t	3 648	5 978	3 870	8 265	9 107	7 291	8
4146	insgesamt	169 310	142 370	156 045	.
	Oxide, Hydroxide u. Peroxide sonst. Metalle	t
4149 11	Aluminiumoxid, ber. auf Al ₂ O ₃	t	218 465	211 046	214 047
	darunter zum Absatz bestimmt	t	.A	.A	.A	.A	.A	.A	7
4149 15	Aluminiumhydroxid, ber. auf Al ₂ O ₃	t	282 841	289 537	291 922
	darunter zum Absatz bestimmt	t	.A	.A	.A	.A	.A	.A	4
4149 50	Elektrokorund	t	14 743	15 041	13 102	27 062	24 421	20 554	4
4149 91	Chromtrioxid	t	4 493	.A	.A
	darunter zum Absatz bestimmt	t	.A	.A	.A	.A	.A	.A	3
4149 93	And. Chromoxide u. -hydroxide	t	.A	.A	.A
	darunter zum Absatz bestimmt	t	.A	.A	.A	.A	.A	.A	1
4149 95	Hydrazin, Hydroxylamin u. ihre anorganischen Salze	t	14 434	15 465	15 905
	darunter zum Absatz bestimmt	t	.A	.A	.A	.A	.A	.A	4
4149 98	Sonst. anorg. Basen, Metall-oxide, -hydroxide u. -peroxide	t	2 554	3 483	3 176	29 118	36 982	31 197	11
4149	insgesamt	218 461	231 200	213 678	.

9 Produktion nach Güterarten und Güterklassen - Deutschland

Melde-Nr.	Erzeugnis	Einheit	M e n g e			W e r t in 1000 DM			Anzahl der Betr.
			1993 3. Vj	1994 2. Vj	1994 3. Vj	1993 3. Vj	1994 2. Vj	1994 3. Vj	
	Salze der Halogenwasserstoffe u. der Sauerstoffsäuren d. Halogene								
4152 10	Fluoride u. a. komplexe Fluorosalze, ber. auf F	t *	5 287	6 005	6 301				
	darunter zum Absatz bestimmt	t	5 287	6 005	6 301	21 219	37 936	35 377	8
4152 20	Chloride u. Chloridoxide der Metalle	t *	97 055	102 803	92 939				
	darunter zum Absatz bestimmt	t	85 134	81 894	78 705	57 478	56 548	54 976	29
4152 45	Hypochlorite, ber. auf aktives Chlor	t *	10 446	11 215	8 183				
	darunter zum Absatz bestimmt	t	6 252	5 734	6 134	6 374	5 036	4 859	9
4152 90	Sonst. Salze der Halogenwasserstoffe u. der Sauerstoffsäuren der Halogene	t *	1 576	1 190	1 175				
	darunter zum Absatz bestimmt	t	.A	.A	.A	.A	.A	.A	5
4152	insgesamt	t *	114 364	121 213	108 598				
	darunter zum Absatz bestimmt	t	.A	.A	.A	.A	.A	.A	.
	Sulfide (einschl. Polysulfiden) der Metalle								
4153 10	Natriumsulfide, -hydrogensulfide u. -polysulfide, ber. auf S	t *	5 112	6 461	5 312				
	darunter zum Absatz bestimmt	t	.A	.A	.A	.A	.A	4 126	6
4153 90	Sonst. Sulfide, Hydrogensulfide u. Polysulfide der Metalle	t	.A	.A	241	.A	.A	1 647	3
4153	insgesamt	9 688	6 539	5 773	.
	Salze der Sauerstoffsäuren des Schwefels								
4154 11	Natriumbisulfat, ber. auf Na2S2O5	t *	24 283	29 959	25 592				
	darunter zum Absatz bestimmt	t	19 658	22 732	20 577	12 673	14 356	12 507	6
4154 18	Sonst. Sulfite, Bisulfite, Thiosulfate, Hydro- u. Hyposulfite, Sulfoxylate u.ä.	t	27 296	28 454	29 331	41 140	42 434	43 306	4
4154 53	Natriumsulfat, Calc. u. Krist. (Glaubersalz), ber. auf Na2SO4	t *	25 630	27 439	23 928				
	darunter zum Absatz bestimmt	t	.A	.A	.A	3 384	3 819	3 375	10
4154 55	Ammonsulfat für technische Zwecke, ber. auf N	t *	2 676	12 507	8 693				
	darunter zum Absatz bestimmt	t	.A	.A	.A	.A	.A	.A	5
4154 56	Al-Sulf., ber. auf 17-18% Al2O3	t *	24 277	24 810	22 803				
	darunter zum Absatz bestimmt	t	.A	.A	.A	.A	.A	.A	7
4154 59	Sonst. Sulfate	t	48 256	76 420	66 189	28 617	39 781	32 418	24
4154	insgesamt	98 267	113 657	104 354	.
	Salze der Sauerstoffsäuren des Stickstoffs, ber. auf N								
4155 10	Nitrite	t *	2 233	2 823	2 470				
	darunter zum Absatz bestimmt	t	.A	.A	.A	.A	.A	.A	3
4155 50	Nitrate	t *	5 893	6 809	7 072				
	darunter zum Absatz bestimmt	t	.A	.A	.A	.A	.A	.A	10
4155	insgesamt	t *	8 126	9 632	9 542				
	darunter zum Absatz bestimmt	t	7 662	9 141	9 189	22 407	26 299	24 827	.
	Salze der Sauerstoffsäuren des Phosphors; Phosphide								
4157 10	Phosphate u. Polyphosphate, ber. auf P2O5	t *	34 313	31 780	26 216				
	darunter zum Absatz bestimmt	t	34 313	31 780	26 216	112 745	108 320	100 203	10
4157 50	Salze anderer Sauerstoffsäuren des Phosphors	t	.A	.A	.A	.A	.A	.A	3
4157 90	Phosphide	t	.A	.A	.A	.A	.A	.A	.
4157	insgesamtA	.A	.A	.
	Sonst. Salze anorganischer Säuren								
4159 31	Carbonate								
	Natriumcarbonat, ber. auf Na2CO3	t *	389 924	340 104	337 052				
	darunter zum Absatz bestimmt	t	380 074	331 989	328 945	116 305	91 940	93 474	7
4159 34	Kaliumcarbonat, ber. auf K2CO3	t *	.A	.A	.A				
	darunter zum Absatz bestimmt	t	.A	.A	.A	.A	.A	.A	3
4159 35	Bariumcarbonat, ber. auf BaCO3	t *	.A	.A	.A				
	darunter zum Absatz bestimmt	t	.A	.A	.A	.A	.A	.A	2
4159 38	Sonst. Carbonate u. Bicarbonate	t *	73 261	68 208	61 669				
	darunter zum Absatz bestimmt	t	.A	.A	.A	.A	.A	.A	22
	Cyanide, Fulminate, Cyanate u. Thiocyanate								
4159 51	Einfache u. komplexe Cyanide	t *	11 911	14 134	13 012				
	darunter zum Absatz bestimmt	t	.A	.A	.A	.A	.A	.A	4
4159 55	Fulminate, Cyanate, Thiocyanate	t *	2 834	2 805	2 504				
	darunter zum Absatz bestimmt	t	2 834	2 805	2 504	6 487	7 898	6 822	5
4159 60	Silicate, ber. auf SiO2	t *	106 162	119 189	137 156				
	darunter zum Absatz bestimmt	t	.A	.A	.A	.A	.A	.A	12
4159 70	Borate, Peroxoborate (Perborate), ber. auf B2O3	t *	7 195	7 139	7 870				
	darunter zum Absatz bestimmt	t	7 195	7 139	7 870	38 572	32 891	34 979	3
4159 93	Chromate	t *	.A	.A	.A				
	darunter zum Absatz bestimmt	t	.A	.A	.A	.A	.A	.A	2
4159 95	Sonst. Salze der Säuren der Metalloxide oder -peroxide	t	1 564	10 724	9 909	17 899	23 637	30 515	10
4159 99	Salze der anorgan. Säuren od. Peroxosäuren	t	3 125	3 154	3 044	9 183	8 284	6 671	6
4159	insgesamt	334 601	341 233	340 186	.

9 Produktion nach Güterarten und Güterklassen - Deutschland

Melde-Nr.	Erzeugnis	Einheit	M e n g e			W e r t in 1000 DM			Anzahl der Betr.
			1993 3. Vj	1994 2. Vj	1994 3. Vj	1993 3. Vj	1994 2. Vj	1994 3. Vj	
4191 00	Kolloide Edelmetalle, Edelmetall-amalgame, -salze sowie Verbindungen der Edelmetalle	t	418	454	497	154 316	169 124	185 690	14
4193 00	Isotope chemischer Elemente, nicht radioaktiv u. ihre Verbindungen	kg	-	-	-	-	-	-	-
4195 00	Komprimierte Luft, gasförmig (nicht in Rohrleitungen transportiert), gemessen unter Normaldruck bei 20 Grad C	1000 m3	47	37	42	379	289	321	14
4196 00	Wasserstoffperoxid, ber. auf H2O2 darunter zum Absatz bestimmt	t *	24 386 .A	18 599 .A	19 072 .A	.A	.A	.A	5
4197 00	Carbide (Primärproduktion) darunter zum Absatz bestimmt	t *	70 252 .A	72 458 .A	81 230 .A	.A	.A	.A	7
4199 10	Sonst. anorganische Verbindungen Hydride, Nitride, Azide, Silicide, Boride	t	249	146	322	7 990	12 310	12 529	6
4199 30	Destilliertes Wasser, Leitfähigkeitswasser u.ä.	t	1 603	1 126	1 457	5 276	5 615	4 857	5
4199 60	Aktivierete nat. mineral. Stoffe	t	97 821	103 759	100 894	44 140	45 459	44 719	6
4199 70	Calciumcyanamid für technische Zwecke, ber. auf N	t *	.A	.A	.A	.A	.A	.A	1
4199 90	Sonst. anorganische Grundstoffe u. Chemikalien	t	45 021	44 053	61 622	14 424	14 984	14 592	12
4199	insgesamtA	.A	.A	.
	Öle u.a. Erzeugn. der Destill. des Hochtemp.-Steinkohlenteers u. ähnl. Erzeugnisse (einschl. Kraft- und Heizstoffen)								
4212 10	Teeröle	t *	.A	.A	.A	.	.	.	2
4212 20	Benzole	t *	.A	.A	.A	.A	.A	.A	1
4212 30	Toluole und Xylole	t *	.A	.A	.A	.A	.A	.A	1
4212 60	Solventnaphta	t *	20 210	28 019	24 550	.	.	.	4
4212 90	Sonst. chem. nicht einheitliche aromatische Kohlenwasserstoffe	t	21 436	22 763	22 748	15 082	19 594	19 306	6
4212	insgesamt	37 803	47 062	44 268	.
4216 00	Rohphenol, -kresol u. -xylenol u. deren Gemische und Mischungen a. arom. Kw bei d. Destill. nach astm d 86 bis 250 Grad C einschl. Destillationsverluste v. mindestens 65 rht übergehen	t *	21 941	23 348	25 437	.	.	.	3
4218 00	Pech u. Pechkoks aus Steinkohlenteer oder anderen Mineralteeren darunter zum Absatz bestimmt	t *	72 153	46 348	46 348	28 232	18 237	18 237	3
	Acyclische Kohlenwasserstoffe, chemisch einheitlich, berechnet auf 100 vH								
4221 11	Ethen (Ethylen)	t *	941 821	1 003 372	1 010 967	361 908	339 945	356 084	9
4221 13	Propen (Propylen)	t *	594 832	648 489	656 496	129 520	146 827	166 062	11
4221 14	Butadien	t *	210 143	256 918	194 929	56 176	54 634	52 512	6
4221 16	Buten (Butylen) u. s. Isomere	t *	161 062	165 130	136 532	41 622	41 921	40 059	6
4221 17	Ethin (Acetylen) in jed. Form	t *	186 478	226 626	195 254	58 856	62 379	57 663	33
4221 19	Sonst. acycl. Kohlenwasserst.	t	99 298	102 006	93 208	39 996	24 907	34 680	6
4221	insgesamt	.	57 088	57 510	53 747	688 078	670 613	707 060	.
	Cyclische Kohlenwasserstoffe								
4224 10	Reinbenzole	t *	367 099	487 980	491 534	88 400	128 328	130 803	9
4224 20	Reintoluole	t *	244 519	322 157	333 441	.	.	.	6
4224 33	Reinxylole (Gehalt mind. 95 vH)	t *	117 522	163 276	156 682	.A	.A	.A	5
4224 38	O-Xylol	t *	43 403	61 338	62 754	.A	.A	.A	5
4224 40	andere	t *	81 931	108 189	115 613	.A	.A	.A	5
4224 60	Alicyclische Kohlenwasserstoffe	t *	24 960	35 217	32 311	.A	.A	.A	4
4224 70	Styrol	t *	253 702	356 520	359 795	23 237	18 853	30 335	5
4224 80	Ethylbenzol	t *	65 856	90 176	94 530	.	.	.	4
4224 90	Cumol (Isopropylbenzol)	t *	311 395	313 662	342 743	.A	.A	.A	4
4224	insgesamt	.	118 117	135 525	128 963	18 967	23 536	26 761	9
		.	16 971	18 520	21 582	270 913	362 155	381 127	.

9 Produktion nach Güterarten und Güterklassen - Deutschland

Melde-Nr.	Erzeugnis	Einheit	M e n g e			W e r t i n 1000 DM			Anzahl der Betr.
			1993 3. VJ	1994 2. VJ	1994 3. VJ	1993 3. VJ	1994 2. VJ	1994 3. VJ	1994 3. VJ
	Halogenderivate der Kohlenw.st. gesättigte Chlorderivate der acyclischen Kohlenwasserstoffe								
4228 11	Chlormethan (Methylchlorid)	t	38 006	53 337	39 035				
	darunter zum Absatz bestimmt	t	19 218	.A	.A	12 242	13 976	14 061	3
4228 12	Dichlormethan (Methylenchlorid)	t	20 891	16 838	18 133				
	darunter zum Absatz bestimmt	t	.A	.A	.A	.A	.A	.A	4
4228 13	Trichlormethan (Chloroform)	t	13 643	16 481	15 768				
	darunter zum Absatz bestimmt	t	.A	.A	.A	.A	.A	.A	3
4228 14	Tetrachlorkohlenstoff	t	29 579	.A	.A				
	darunter zum Absatz bestimmt	t	.A	.A	.A	.A	.A	.A	2
4228 22	1,2-Dichlorethan (Ethylendich.)	t	421 036	451 484	481 540				
	darunter zum Absatz bestimmt	t	32 814	23 501	61 686	14 996	11 073	27 282	6
	Ungesättigte Chlorderivate der acyclischen Kohlenwasserstoffe								
4228 33	Trichlorethylen	t	.A	.A	.A				
	darunter zum Absatz bestimmt	t	.A	.A	.A	.A	.A	.A	2
4228 34	Tetrachlorethylen (Perchloreth.)	t	16 291	.A	.A				
	darunter zum Absatz bestimmt	t	.A	.A	.A	.A	.A	.A	3
4228 37	Vinylchlorid, Vinyldichlorid	t	322 621	380 219	365 134				
	darunter zum Absatz bestimmt	t	137 337	174 613	156 621	59 873	83 208	81 633	5
4228 91	Sonst. Halogenderiv. d. Kw.	t	44 378	42 270	35 125	101 117	87 857	74 317	19
4228	insgesamt	226 424	228 200	231 885	.
	Sulfo-, Nitro- od. Nitrosoderiv. der Kohlenwasserstoffe, auch halogeniert								
4229 10	Kw-Deriv., die nur Sulfogruppen enth., i. Salze u. Ethylester	t	4 376	7 115	6 463				
	darunter zum Absatz bestimmt	t	.A	.A	.A	9 631	10 643	17 265	7
4229 50	Kw-Deriv., die nur Nitro- od. nur Nitrosogruppen enthalten	t	48 882	66 205	71 694				
	darunter zum Absatz bestimmt	t	8 214	8 838	4 906	13 500	11 998	8 383	5
4229 90	Sonst. Derivate der Kw, auch halogeniert	t	14 748	21 582	19 143				
	darunter zum Absatz bestimmt	t	4 487	6 414	5 902	13 299	18 629	19 863	8
4229	insgesamt	t	68 006	94 902	97 300	36 430	41 270	45 511	.
	Acyclische Alkohole, i. Halogen-, Sulfo-, Nitro- od. Nitrosoderiv.								
4232 11	Einwertige Alkohole								
	Methanol (Methylalkohol)	t	316 180	341 678	363 488				
	darunter zum Absatz bestimmt	t	228 188	243 620	265 578	35 900	73 727	116 617	8
4232 12	Ethanol, synthetisch u. aus Abfall, d. Sulfitzellst.prod.	t	38 995	43 571	43 705				
	darunter zum Absatz bestimmt	t	.A	.A	.A	.A	.A	.A	5
4232 15	Propan-1-ol (Propylalkohol) u. Propan-2-ol (Isopropylalk.)	t	34 339	39 249	38 312				
	darunter zum Absatz bestimmt	t	.A	.A	.A	23 815	33 191	32 357	5
4232 16	N-Butanol	t	68 696	105 567	92 648				
	darunter zum Absatz bestimmt	t	.A	35 329	30 815	18 315	26 909	27 310	6
4232 17	Andere Butanole	t	15 863	18 128	18 581				
	darunter zum Absatz bestimmt	t	.A	.A	.A	8 478	11 147	14 469	5
4232 18	Geraniol, Citronellol, Linalol, Rhodinol und Nerol	t	486	603	670				
	darunter zum Absatz bestimmt	t	.A	.A	.A	.A	.A	.A	3
4232 22	Octanol u. seine Isomere	t	133 712	141 083	136 965				
	darunter zum Absatz bestimmt	t	78 453	90 038	84 827	65 240	84 610	83 448	6
4232 29	Sonst. einwertige acycl. Alk.	t	32 579	32 374	35 176	90 017	97 818	103 287	10
4232 41	Zweiwertige Alkohole								
	Ethylenglykol (Ethandiol)	t	50 163	50 256	53 703				
	darunter zum Absatz bestimmt	t	27 299	.A	.A	11 504	14 650	19 403	5
4232 45	Propylenglykol	t	48 778	56 378	56 543				
	darunter zum Absatz bestimmt	t	.A	.A	.A	.A	.A	.A	5
4232 46	Hexylenglykol	t	.A	.A	.A				
	darunter zum Absatz bestimmt	t	.A	.A	.A	.A	.A	.A	1
4232 49	Sonst. zweiwert. Alkohole	t	58 903	71 551	74 860				
	darunter zum Absatz bestimmt	t	30 302	40 856	41 735	82 328	103 990	104 525	5
4232 74	Drei- und höherwert. Alkohole								
	Rohglycerin, Glycerinwasser u. Glycerinunterlaugen	t	.A	.A	.A				
	darunter zum Absatz bestimmt	t	.A	.A	.A	.A	.A	.A	1
4232 75	Glycerin als Destillat und Raffinat	t	23 517	22 566	24 333				
	darunter zum Absatz bestimmt	t	.A	.A	.A	.A	.A	.A	5
4232 78	Sorbit	t	36 969	34 099	37 758				
	darunter zum Absatz bestimmt	t	.A	29 431	33 311	51 818	59 352	59 352	3
4232 79	Sonst. drei- u. höherw. Alk.	t	7 859	11 035	10 049	17 304	23 074	22 461	5
4232 90	Halogen-, Sulfo-, Nitro- oder Nitrosoder. d. acycl. Alk.	t	.A	.A	.A	.A	.A	.A	4
4232	insgesamt	546 231	692 645	759 618	.
	Cyclische Alkohole, i. Halogen-, Sulfo-, Nitro- od. Nitrosoderiv.								
4235 10	Cycl. Alk. als Riechstoffe	t	2 081	3 034	2 938	22 901	28 393	30 135	6
4235 80	Sonst. cycl. Alk., einschl. der Hal-, Sulfo-, Ni-, Nitrosod.	t	2 598	1 130	1 307	4 267	6 667	6 902	7
4235	insgesamt	t	4 679	4 164	4 245	27 168	35 060	37 037	.
	Phenole und Phenolalkohole, chemisch einheitlich								
4242 12	Einwertige Phenole u. i. Salze								
	Phenol (Hydroxybenzol)	t	123 798	112 107	117 821				
	darunter zum Absatz bestimmt	t	.A	.A	.A	80 262	83 282	92 649	3

9 Produktion nach Güterarten und Güterklassen - Deutschland

Melde-Nr.	Erzeugnis	Einheit	M e n g e			W e r t in 1000 DM			Anzahl der Betr.
			1993 3. Vj	1994 2. Vj	1994 3. Vj	1993 3. Vj	1994 2. Vj	1994 3. Vj	
4242 16	Kresole u. i. Salze	t *	9 774	6 449	3 041
4242 19	darunter zum Absatz bestimmt	t	.A	.A	.A	5 826	6 431	6 045	4
	Sonst. einwertige Phenole	t *	16 318	20 046	21 000
	und ihre Salze	t	10 661	13 277	12 597	27 958	35 871	34 638	9
4242 41	Mehrwertige Phenole	t *	.A	.A	.A
	4,4'-Isopropylidendiphenol	t	.A	.A	.A
4242 49	darunter zum Absatz bestimmt	t	.A	.A	.A	.A	.A	.A	2
4242 60	And. mehrw. Phen. u. i. Salze	t *	423	576	507	8 982	13 439	10 017	6
	Phenolalkohole	t	.A	.A	.A
4242	darunter zum Absatz bestimmt	t	.A	.A	.A	.A	.A	.A	1
	insgesamt	140 807	164 730	168 617	.
	Halogen-, Sulfo-, Nitro- oder Nitrosoderivate der Phenole u. Phenolalkohole								
4245 10	nur Halogengruppen enthaltende	t *	711	888	656
	Derivate u. i. Salze	t	.A	.A	.A	.A	.A	.A	4
4245 50	darunter zum Absatz bestimmt	t	.A	.A	.A
	nur Sulfogruppen enthaltende	t *	253	322	.A	.A	.A	.A	3
	Deriv., i. Salze u. Ester	t	.A	.A	.A
4245 90	darunter zum Absatz bestimmt	t	.A	.A	.A	.A	.A	.A	3
	Sonst. Deriv., Salze u. Ester	t *	97	311	86	1 915	6 609	2 819	6
4245	der Phenole u. Phenolalkohole	t	.	.	.	9 892	17 050	12 482	.
	insgesamt
	Ether, E.alk., E.phenole, E.alk.-Phenole, Alk.peroxide, E.perox., Ketonperox.; i. Halog., Sulfo-, Nitro- o. Nitrosoderivate								
4252 11	Ether, Etheralkohole u. i. Der.	t *	42 293	39 699	27 621
	Methyl-tertiär-butylether	t	42 293	39 699	27 621	20 645	17 081	13 511	4
4252 15	darunter zum Absatz bestimmt	t *	49 394	51 306	64 682
	Glykolether	t	41 689	42 624	55 662	49 084	52 006	66 866	5
4252 17	darunter zum Absatz bestimmt	t	.A	9 717	9 757	.A	8 696	9 615	5
4252 19	Diethylenglykol, Trieth.glyk.	t *	.A	.A	.A
	darunter zum Absatz bestimmt	t	.A	.A	.A	.A	8 696	9 615	5
4252 30	Sonst. Ether, Etheralkohole	t	.A	8 514	8 976	.A	36 951	29 554	19
	und ihre Derivate	t	.A	8 514	8 976	.A	36 951	29 554	19
4252	Etherphenole, E.alkoholphenole	t	2 362	2 662	2 779	16 783	22 514	21 442	10
	und ihre Derivate	t	.	.	.	123 927	137 248	140 988	.
	insgesamt
	Epoxide, Epoxyalkohole, Epoxyphenole u. Epoxyether mit dreigliedrigem Ring; i. Halogen-, Sulfo-, Nitro- od. Nitrosoderiv.								
4253 10	Ethylenoxid	t *	136 828	150 511	164 110
4253 50	darunter zum Absatz bestimmt	t	27 922	38 241	39 594	26 379	32 668	33 931	5
	Propylenoxid	t *	150 806	192 336	175 533
4253 90	darunter zum Absatz bestimmt	t	87 098	125 080	103 173	117 467	141 879	139 228	4
	Sonst. Epoxide, Epoxyalk., Epoxyphenole u. Epoxyether	t	.A	16 177	16 844	13 720	14 089	17 490	7
4253	mit dreiglied. R. u. i. Deriv.	t	.A	.	.	157 566	188 636	190 649	.
	insgesamt
4254 00	Acetale u. Halbacetale, auch mit and. O2-Funktionen; i. Halogen-, Sulfo-, Nitro- od. Nitrosoderiv.	t *	185	2 968	2 328
	darunter zum Absatz bestimmt	t	.A	.A	.A	.A	.A	.A	7
	Verbindungen mit Aldehydfunktion; i. Halogen-, Sulfo-, Nitro- und Nitrosoderivate								
4255 20	Methanal (Formaldehyd)	t *	148 021	172 026	195 176
4255 30	darunter zum Absatz bestimmt	t	33 660	40 071	46 270	16 452	21 856	30 975	7
	Paraformaldehyd	t *	.A	.A	.A
4255 40	darunter zum Absatz bestimmt	t	.A	.A	.A	.A	.A	.A	1
	Ethanal (Acetaldehyd)	t *	87 120	74 127	98 424
4255 70	darunter zum Absatz bestimmt	t	2 988	6 034	6 167	2 686	4 559	4 595	4
	Verbindungen mit Aldehydfunktion als Riechstoffe	t	.A	.A	.A	.A	.A	.A	5
4255 80	Butanal	t *	211 473	235 003	225 757
4255 90	darunter zum Absatz bestimmt	t	13 297	15 046	13 622	11 020	11 908	10 271	3
	Aldehydalkohole u.a. Verbind. mit Aldehydfunktion, i. Hal., Sulfo-, Nitro- od. Nitrosoder.	t	7 619	9 166	10 242	33 228	34 896	36 714	12
4255	insgesamt	80 780	99 122	105 440	.
	Verbindungen mit Keton- od. Chinonfunkt.; i. Halogen-, Sulfo-, Nitro- oder Nitrosoderivate								
4257 20	Acyclische Ketone ohne andere Sauerstofffunktionen	t *	86 367	85 343	89 304
4257 30	darunter zum Absatz bestimmt	t	.A	.A	.A	.A	.A	.A	8
	Cyclohexanon, Methylcyclohexanone	t *	.A	29 895	35 633
4257 50	darunter zum Absatz bestimmt	t	.A	.A	.A	.A	.A	.A	2
	Andere Ketone, Ketonalkohole u. a. Verb. mit Ketonfunktion	t *	19 993	22 263	24 052
4257 70	darunter zum Absatz bestimmt	t	8 142	11 921	13 679	24 171	26 125	27 892	15
	Chinone	t *	.A	548	520
	darunter zum Absatz bestimmt	t	.A	.A	.A	.A	.A	.A	3

9 Produktion nach Güterarten und Güterklassen - Deutschland

Melde-Nr.	Erzeugnis	Einheit	M e n g e			W e r t in 1000 DM			Anzahl der Betr.
			1993 3. VJ	1994 2. VJ	1994 3. VJ	1993 3. VJ	1994 2. VJ	1994 3. VJ	
4257 80	Halogen-, Sulfo-, Nitro- oder Nitrosoderiv. der Verb. mit Keton- oder Chinonfunktion darunter zum Absatz bestimmt	t *	640	840	1 018
4257	insgesamt	t *	152 259	138 889	150 527	.	.	.	10
	darunter zum Absatz bestimmt	t	99 662	100 465	108 760	87 046	103 776	118 798	.
	Gesättigte acyclische einbas. Carbonsäuren u. i. Anhydride, Halogenide, Peroxide u. Peroxysäuren; i. Halogen-, Sulfo-, Nitro- od. Nitrosoderivate, ber. auf 100 vH								
4261 11	Ameisensäure	t *	18 658	.A	.A
	darunter zum Absatz bestimmt	t	.A	.A	.A	.	.	.	1
4261 15	Salze u. Ester d. Ameisensäure	t *	42 942	63 389	59 059	.	.	.	9
	darunter zum Absatz bestimmt	t	.A	.A	.A	.	.	.	8
4261 21	Essigsäure	t *	85 207	83 545	96 381	16 311	14 979	16 919	8
	darunter zum Absatz bestimmt	t	16 359	14 942	16 559	.	.	.	16
4261 25	Salze u. Ester d. Essigsäure	t *	93 428	91 988	107 377	.	.	.	10
	darunter zum Absatz bestimmt	t	.A	.A	.A
4261 30	Weichmacher auf Fettsäurebasis	t *	7 851	.A	.A
	darunter zum Absatz bestimmt	t	.A	.A	.A
4261 40	Sonst. gesättigte acycl. einbasische Carbonsäuren; Anhydride, Halogenide, Peroxide, u. Peroxysäuren; Halogen-, Sulfo-, Nitro- od. Nitrosoder. darunter zum Absatz bestimmt	t *	74 920	76 953	87 406	118 629	124 966	133 505	22
4261	insgesamt	t *	58 207	58 326	65 089
	darunter zum Absatz bestimmt	t	323 006	351 939	387 568	288 684	317 038	335 989	.
	darunter zum Absatz bestimmt	t	177 200	192 243	200 231
	Ungesättigte acyclische einbasische Carbonsäuren, cyclische einbas. carb.säuren; ihre Anhydride, Halogenide, Peroxide, Peroxysäuren; i. Hal.-, Sulfo-, Nitro- oder Nitrosoderivate, ber. auf 100 vH								
4262 11	Acrylsäure u. i. Salze	t *	.A	.A	.A
	darunter zum Absatz bestimmt	t	.A	.A	.A	.	.	.	1
4262 13	Ester der Acrylsäure	t *	.A	.A	.A	.	.	.	2
	darunter zum Absatz bestimmt	t	.A	.A	.A	.	.	.	4
4262 15	Methacrylsäure, Salze u. Ester	t *	28 947	35 371	37 522
	darunter zum Absatz bestimmt	t	.A	.A	.A
4262 20	And. ungesättigte acyclische einbasische Carbonsäuren	t *	5 168	5 635	5 119	.	.	.	8
	darunter zum Absatz bestimmt	t	5 069	5 462	5 036	21 928	23 190	19 877	4
4262 60	Alicyclische einbas. Carbons.	t *	.A	4	3	.	136	1 699	13
	darunter zum Absatz bestimmt	t	.A	4	3
4262 70	Aromatische einbas. Carbons.	t *	4 919	5 654	4 908	24 213	26 620	25 590	.
	darunter zum Absatz bestimmt	t	3 534	4 255	3 478
4262	insgesamt	t *	167 619	206 079	205 053	188 544	239 971	226 465	.
	darunter zum Absatz bestimmt	t	79 014	107 349	99 781
	Mehrbasische Carbonsäuren, i. Anhydride, Halogenide, Peroxide und Peroxysäuren; Halogen-, Sulfo-, Nitro- od. Nitrosoder., ber. auf 100 vH								
4264 15	Maleinsäure u. Maleinsäureanhydrid	t *	.A	.A	.A	.	.	.	1
	darunter zum Absatz bestimmt	t	.A	.A	.A	.	.	.	3
4264 51	Dibutylorthophthalate	t *	4 525	4 653	4 953	.	.	.	4
	darunter zum Absatz bestimmt	t	.A	.A	.A
4264 52	Dioctylorthophthalate	t *	64 180	62 600	63 407
	darunter zum Absatz bestimmt	t	.A	.A	.A
4264 53	Diisooctyl-, Diisononyl- o. -diisodecylorthophthalate	t *	11 969	12 712	13 628	.	.	.	3
	darunter zum Absatz bestimmt	t	.A	.A	.A	.	.	.	5
4264 54	And. Ester d. Orthophthalsäure	t *	16 226	21 084	21 853
	darunter zum Absatz bestimmt	t	.A	.A	.A
4264 55	Phthalsäureanhydrid	t *	52 034	52 756	47 647	.	5 199	6 236	3
	darunter zum Absatz bestimmt	t	12 077	13 253	12 304	4 099	.	.	.
4264 58	Sonst. mehrbas. Carbonsäuren	t *	229 115	258 292	262 837	151 806	177 149	185 674	27
	darunter zum Absatz bestimmt	t	125 158	147 462	156 543
4264	insgesamt	t *	380 901	416 119	418 339	257 896	312 346	341 104	.
	darunter zum Absatz bestimmt	t	228 968	257 536	268 236
	Carbonsäuren mit zusätzlichen Sauerstoffunkt. u. ihre Anhydr., Halogenide, Peroxide u. Peroxysäuren; i. Halogen-, Sulfo-, Nitro- oder Nitrosoderivate, ber. auf 100 vH								
4266 10	Carbonsäuren m. Alkoholfunkt., jed. o. a. Sauerstofffunktion	t *	15 514	13 640	9 023	.	.	.	10
	darunter zum Absatz bestimmt	t	.A	13 556	8 959	.A	43 530	29 403	.
4266 21	Carbonsäuren mit Phenolfunkt., jed. o. a. Sauerstofffunktion	t *	389	309	119
	Salicylsäure, O-Acetylsalicylsäu. u.i. Salze u. Ester	t	.A	.A	.A	.	.	.	4
4266 29	darunter zum Absatz bestimmt	t	.A	.A	.A
	Andere Carbonsäuren	t *	1 049	1 317	922	.	.	.	5
	darunter zum Absatz bestimmt	t	.A	.A	.A

9 Produktion nach Güterarten und Güterklassen - Deutschland

Melde-Nr.	Erzeugnis	Einheit	M e n g e			W e r t in 1000 DM			Anzahl der Betr.
			1993 3. Vj	1994 2. Vj	1994 3. Vj	1993 3. Vj	1994 2. Vj	1994 3. Vj	
4266 81	Carbonsäuren mit Aldehyd- oder Ketonfunktion, jedoch ohne andere Sauerstofffunktion								
	Acetessigsäureester u. seine Salze	t *	4 551	3 911	3 998
4266 89	darunter zum Absatz bestimmt	t	.A	.A	.A	4 402	2 661	2 041	3
	Andere Carbonsäuren	t *	.A	.A	.A
4266 90	darunter zum Absatz bestimmt	t	.A	.A	.A	.A	.A	.A	5
	Sonst. Carb.säuren mit zusätzlichen Sauerstofffunktionen	t	236	311	309	18 112	23 233	16 743	6
4266	insgesamt	77 297	82 139	57 343	.
4268 10	Ester der Phosphorsäuren und ihre Salze								
	Tributyl-, Triphenyl-, Tri-tolyl-, Trixylylphosphate, Tris(2-Chlorethyl)phosphat	t *	1 828	1 570	1 779
4268 30	darunter zum Absatz bestimmt	t	.A	.A	.A	.A	.A	.A	2
	Sonstige Ester d. Phosphorsäuren u. i. Salze	t *	1 178	1 316	1 749
4268	darunter zum Absatz bestimmt	t	.A	.A	.A	.A	.A	.A	7
	insgesamt	t *	3 006	2 886	3 528
	darunter zum Absatz bestimmt	t	2 718	2 808	3 425	13 619	14 730	16 817	.
4269 00	Ester der anderen Mineralsäuren, i. Salze u. i. Halogen-, Sulfo-, Nitro- oder Nitrosoderivate	t *	13 123	16 572	15 255
	darunter zum Absatz bestimmt	t	8 758	11 333	10 368	56 894	76 111	70 847	15
4272 10	Verbindungen mit Aminofunktion, ber. auf 100 vH, Derivate, Salze								
	Acyclische Monoamine	t *	28 001	32 470	33 907
4272 30	darunter zum Absatz bestimmt	t	.A	.A	.A	.A	.A	.A	14
	Acyclische Polyamine	t *	32 268	33 836	34 598
4272 50	darunter zum Absatz bestimmt	t	.A	.A	.A	.A	.A	.A	8
	Alicycl. Mono- od. Polyamine	t *	6 841	6 567	7 251
	darunter zum Absatz bestimmt	t	.A	.A	.A	36 595	30 408	32 434	8
4272 71	Aromatische Monoamine	t *	25 627	33 620	30 963
	Anilin u. seine Salze	t	.A	.A	.A	.A	.A	.A	3
4272 73	darunter zum Absatz bestimmt	t	.A	.A	.A	.A	.A	.A	.
	Anilinder. u. ihre Salze	t *	6 353	8 574	7 718
4272 75	darunter zum Absatz bestimmt	t	.A	.A	.A	27 498	46 450	32 664	12
	Toluidine u. ihre Salze	t *	5 101	5 853	6 604
4272 79	darunter zum Absatz bestimmt	t	.A	.A	.A	13 565	12 675	16 957	5
	Sonst. aromatische Monoamine	t *	2 578	4 016	2 834
4272 90	darunter zum Absatz bestimmt	t	.A	.A	.A	17 151	19 864	14 811	9
	Aromatische Polyamine	t *	12 742	14 341	14 584
4272	darunter zum Absatz bestimmt	t	.A	.A	.A	39 641	39 943	48 527	9
	insgesamt	t *	119 511	139 277	138 459
	darunter zum Absatz bestimmt	t	53 564	59 394	61 281	255 026	261 783	261 985	.
4276 11	Verbindungen m.a. Stickstoffunkt. Amine mit Sauerstofffunktion								
	Lysin u. s. Ester, Glutaminsäure und die Salze	t *	.A	.A	.A
4276 19	darunter zum Absatz bestimmt	t	.A	.A	.A	.A	.A	.A	1
	And. Amine mit Sauerstoffunkt.	t *	47 172	52 291	55 687
4276 20	darunter zum Absatz bestimmt	t	39 278	43 761	46 699	153 651	170 938	173 632	24
	Quaternäre org. Ammoniumsalze u. -hydroxyde; Lecithine und andere Phosphoaminolipide	t *	.A	3 179	2 479
	darunter zum Absatz bestimmt	t	.A	.A	.A	.A	6 371	6 510	7
4276 31	Verbindungen mit Carbonsäureamidfunktion; Verbindungen mit Kohlensäureamidfunktion								
	Acyclische Amide u.i. Derivate	t *	.A	86 617	77 433
4276 33	Harnstoff, ber. auf N	t	.A	.A	.A	.A	24 043	21 278	7
	darunter zum Absatz bestimmt	t	.A	.A	.A	.A	.A	.A	14
	Andere acyclische Amide	t *	26 983	33 414	31 549
4276 35	darunter zum Absatz bestimmt	t	.A	.A	.A	.A	.A	.A	6
	Andere Amide u.i. Derivate als pharmazeut. Chemikalien	t *	188	310	261
4276 39	darunter zum Absatz bestimmt	t	.A	.A	.A	.A	.A	.A	9
	für sonstige Zwecke	t *	2 197	2 404	2 633
4276 40	darunter zum Absatz bestimmt	t	1 104	1 036	1 349	27 946	29 406	38 474	10
	Verbindungen mit Carbonsäureimidfunkt. od. m. Iminfunkt.	t *	1 356	1 952	1 876
	darunter zum Absatz bestimmt	t	.A	.A	.A	.A	.A	.A	10
4276 51	Verbindungen mit Nitrilfunktion	t *	90 831	120 086	88 898
	Acrylnitril	t	.A	.A	.A	.A	.A	.A	4
4276 59	darunter zum Absatz bestimmt	t	.A	.A	.A	.A	.A	.A	11
	And. Verb. mit Nitrilfunktion	t *	7 052	6 796	6 816
4276 60	darunter zum Absatz bestimmt	t	.A	.A	.A	.A	.A	.A	7
	Diazo-, Azo- u. Azoxyverbind.	t *	.A	1 615	1 315
4276 80	darunter zum Absatz bestimmt	t	.A	.A	.A	.A	15 087	13 125	5
	Organ. Derivate des Hydrazins oder des Hydroxylamins	t *	.A	.A	.A
	darunter zum Absatz bestimmt	t	.A	.A	.A	.A	.A	.A	5
4276 91	Verb. m.a. Stickstofffunktionen	t *	48 458	59 428	55 403
	Isocyanate	t	41 023	47 887	.A	167 049	194 684	186 702	5
4276 99	darunter zum Absatz bestimmt	t	1 785	1 396	1 847	17 759	11 518	20 010	7
4276	Andere Verbindungen	t	.	.	.	572 301	666 681	655 943	.
4291 20	Organisch-anorganische Verbind. Organische Thioverbindungen	t *	35 016	43 015	39 401
	darunter zum Absatz bestimmt	t	.A	32 390	29 991	.A	181 121	163 230	20

9 Produktion nach Güterarten und Güterklassen - Deutschland

Melde-Nr.	Erzeugnis	Einheit	M e n g e			W e r t in 1000 DM			Anzahl der Betr.
			1993 3. Vj	1994 2. Vj	1994 3. Vj	1993 3. Vj	1994 2. Vj	1994 3. Vj	
4291 30	Andere org.-anorg. Verbindungen	t	13 725	17 946	17 260
	darunter zum Absatz bestimmt	t	.A	13 844	12 787	.A	127 274	123 898	17
4291	insgesamt	t	48 741	60 961	56 661
	darunter zum Absatz bestimmt	t	40 034	46 234	42 778	272 065	308 395	287 128	.
4292 10	Heterocycl. Verbind., Nuclein-säuren u.i. Salze, Sulfamide	t
	Heterocycl. Verbind. nur mit Sauerstoff als Heteroatom(e)	t
	darunter zum Absatz bestimmt	t	11 557	13 488	14 751	.A	.A	.A	9
4292 30	Heterocycl. Verbind. nur mit Stickstoff als Heteroatom(e); Nukleinsäuren u. i. Salze	t
	darunter zum Absatz bestimmt	t	71 538	75 762	72 230	.A	.A	.A	28
4292 50	Sonst. heterocycl. Verbindungen	t	5 931	8 447	7 235	.A	.A	.A	15
	darunter zum Absatz bestimmt	t	.A	.A	.A
4292 90	Sulfamide	t	211	101	118
	darunter zum Absatz bestimmt	t	.A	.A	55	27 554	2 652	8 913	6
4292	insgesamt	t	89 237	97 798	94 394
	darunter zum Absatz bestimmt	t	27 254	32 743	29 239	485 571	489 117	515 389	.
4294 00	Gereinigte u. veredelte Naturharze	t	.A	.A	.A	.A	.A	.A	5
4295 10	Wachse natürlich	t	.A	.A	.A
	darunter zum Absatz bestimmt	t	.A	.A	.A	.A	.A	.A	1
4295 50	synthetisch	t	22 560	27 072	25 160
	darunter zum Absatz bestimmt	t	20 785	24 919	22 680	77 324	86 560	82 168	14
4295 80	zubereitet	t	7 302	8 161	8 790	23 552	24 780	26 113	13
4295	insgesamtA	.A	.A	.
4296 10	Öle, Fette u. Fettsäuren tierischen oder pflanzlichen Ursprungs, nicht zur Ernährung	t
	Tierkörper-, Knochen- u. Leimfett	t	65 029	74 074	64 291	32 631	42 217	38 652	62
4296 20	Technischer Talg	t	6 888	5 288	6 540	3 750	3 479	4 145	7
4296 32	Technische einbas. Fettsäuren	t
	Stearinsäure	t	21 320	21 850	21 344
	darunter zum Absatz bestimmt	t	.A	.A	.A	.A	.A	.A	5
4296 34	Ölsäure	t	6 152	7 289	6 223
	darunter zum Absatz bestimmt	t	.A	.A	.A	.A	.A	.A	2
4296 36	Tallölfettsäure	t	.A	.A	.A
	darunter zum Absatz bestimmt	t
4296 39	And. techn. einb. Fettsäuren	t	57 894	68 806	68 642
	darunter zum Absatz bestimmt	t	.A	.A	.A	.A	.A	.A	16
4296 61	Saure Öle aus der Raffination	t	4 656	4 933	4 716
	darunter zum Absatz bestimmt	t	.A	.A	.A	.A	.A	.A	4
4296 65	Technische Fettalkohole	t	62 506	73 738	68 904
	darunter zum Absatz bestimmt	t	21 537	23 311	.A	43 964	45 745	41 104	4
4296 70	Firnisse aller Art	t	223	356	336	662	807	797	3
4296 92	Sonst. techn. Öle u. Fette	t	46 868	41 295	45 968	46 708	50 422	46 471	14
4296 97	Pflanzliche Öle u. Fette	t	.A	.A	.A	.A	.A	.A	1
4296	Tierische Öle u. Fette	t	.	.	.	215 103	243 362	232 356	.
4296	insgesamt
4297 10	Natürliche ätherische Öle u. Riechstoffe u. ä.	t
	Mischungen von Aromastoffen für industrielle Verwendung	t	3 517	3 437	3 569	77 276	78 022	79 691	16
4297 90	Natürliche ätherische Öle u. Riechstoffe	t	808	910	1 006	20 674	23 623	24 360	10
4297	insgesamt	t	4 325	4 347	4 575	97 950	101 645	104 051	.
4298 00	Kaseinate u. andere Kaseinderivate	t	.A	.A	.A	.A	.A	.A	2
4299 10	Sonst. organische Grundstoffe, Chemikalien u. Verbind. a.n.g.	t
	Dodecylbenzol	t	16 658	8 014	11 723	.A	.A	.A	2
4299 50	Flüssige Polychlordiphenyle, Flüssige Chlorparaffine, Polyethylenglykollmischungen	t
	darunter zum Absatz bestimmt	t	4 769	4 414	4 374	.A	.A	.A	4
4299 90	And. org. Grundstoffe	t	94 264	119 903	115 282
	darunter zum Absatz bestimmt	t	53 662	57 711	57 664	73 827	90 203	89 895	29
4299	insgesamt	t	115 691	132 331	131 379
	darunter zum Absatz bestimmt	t	63 891	62 748	62 666	88 206	98 817	98 631	.
4311 13	Einnährstoffdünger Mineralische od. chemische Stickstoffdüngem., ber. auf N	t
	Calciumcyanamid (Kalkstickstoff) 1)	t
	darunter zum Absatz bestimmt 1)	t	1
4311 14	Kalkammonsalpeter 1)	t
	darunter zum Absatz bestimmt 1)	t	3
4311 16	Andere Ammonsalpeter- u. Salpetersorten 1)	t
	darunter zum Absatz bestimmt 1)	t	4
4311 17	Harnstoff 1)	t
	darunter zum Absatz bestimmt 1)	t	2
4311 19	And. stickstoffh. Einnährst.d. 1)	t
	darunter zum Absatz bestimmt 1)	t

1) In Meldenummer 4314 51 enthalten.

9 Produktion nach Güterarten und Güterklassen - Deutschland

Melde-Nr.	Erzeugnis	Einheit	M e n g e			W e r t in 1000 DM			Anzahl der Betr.
			1993 3. Vj	1994 2. Vj	1994 3. Vj	1993 3. Vj	1994 2. Vj	1994 3. Vj	
4311 41	Mineral. od. chem. Phosphat- düngemittel, ber. a. P2O5	t *							.
4311 45	Superphosphat, Triple-S.p. 1) darunter zum Absatz bestimmt 1)	t *							1
4311 49	Thomasphosphat, gemahlen 1) darunter zum Absatz bestimmt 1)	t *							1
4311	Andere phosphathaltige Einnährstoffdünger 1) darunter zum Absatz bestimmt	t *							.
4311	insgesamt	t *							.
4314 10	darunter zum Absatz bestimmt	t *							.
4314 10	Mehrnährstoffdünger aus Aufschluß von Rohphosphaten mit Salpeter-, Schwefel- oder Phosphorsäuren (Komplexdünger), eff.	t	.A	.A	.A	.A	.A	.A	3
4314 11	Stickstoff-Anteil 2)	t							3
4314 14	Phosphat-Anteil 3)	t							4
4314 17	Kali-Anteil 4)	t							4
4314 50	Sonstige, auch mechanisch gemischt, eff.	t	.A	.A	.A	.A	.A	.A	2
4314 51	Stickstoff-Anteil 5)	t	284 638	257 613	236 742	.	.	.	-
4314 54	Phosphat-Anteil 6)	t	41 845	39 970	40 343	.	.	.	1
4314 57	Kali-Anteil 7)	t	636 930	927 718	809 898	.	.	.	1
4314	insgesamt	.							.
4317 20	Garten- u. Blumendünger organisch	t	7 134	12 836	7 281	6 224	10 715	6 230	5
4317 40	mineralisch	t	8 221	9 318	7 302	14 894	21 725	12 012	7
4317 90	sonstiger Art	t	9 316	14 248	12 857	11 250	14 519	12 657	9
4317	insgesamt	t	24 671	36 402	27 440	32 368	46 959	30 959	.
4319 00	Sonst. Düngemittel (ohne Kali)	t	.A	.A	.A	.A	.A	.A	4
4341 11	Pflanzenschutz- und Schädlings- bekämpfungsmittel 8) Insektizide u. Akarizide	t	847	760	308	6 152	8 422	4 692	15
4341 13	Insektizide pfl. Herkunft darunter Wirkstoffgewicht	kg	50 383	43 342	55 936				
4341 15	Chlorierte Kohlenw.st. u. Ver- wandte Verbindungen	t	.A	.A	.A	.A	.A	.A	4
4341 17	darunter Wirkstoffgewicht	kg	735 834	1 382 577	538 141				
4341 19	Carbamate	t	1 865	2 405	1 501	25 092	27 226	20 004	3
4341 21	darunter Wirkstoffgewicht	kg	260 914	228 489	186 907				
4341 23	Organische Phosphorverbindung.	t	2 200	3 283	1 602	39 746	56 244	42 782	10
4341 25	darunter Wirkstoffgewicht	kg	734 982	1 525 769	732 850				
4341 27	Sonst. Insektizide u. Akariz.	t	.A	419	219	.A	30 736	15 410	7
4341 29	darunter Wirkstoffgewicht	kg	67 016	76 471	15 901				
4341 31	Fungizide (Mittel gegen Pilze)	t	2 559	4 357	2 651	4 370	6 952	4 329	7
4341 33	anorganische	kg	1 883 178	3 206 978	1 900 782				
4341 35	darunter Wirkstoffgewicht	t	7 747	11 012	10 340	154 986	221 891	212 081	14
4341 37	organische	kg	3 717 648	5 626 031	4 848 020				
4341 39	darunter Wirkstoffgewicht	t	.A	.A	.A	.A	.A	.A	2
4341 41	Herbizide (Mittel g. Unkräut.)	kg	.A	96 024	.A				
4341 43	anorganische	t	.A	.A	.A	.A	.A	.A	2
4341 45	darunter Wirkstoffgewicht	kg	.A	.A	.A	.A	.A	.A	3
4341 47	organische	t	50	.A	.A	1 005	.A	.A	3
4341 49	Carbonsäurederivate	kg	32 320	.A	.A				
4341 51	darunter Wirkstoffgewicht	t	1 141	1 006	930	18 419	16 633	16 428	6
4341 53	Harnstoffderivate	kg	769 554	728 086	706 990				
4341 55	darunter Wirkstoffgewicht	t	72	.A	.A	578	.A	.A	2
4341 57	Carbamate	kg	29 851	.A	.A				
4341 59	darunter Wirkstoffgewicht	t	5 301	6 331	7 447	109 699	146 942	146 387	6
4341 61	Sonst. organ. Herbizide	kg	1 696 150	2 920 881	3 351 290				
4341 63	darunter Wirkstoffgewicht	kg							
4341 65	And. Pflanzenschutz- u. Schäd- lingsbekämpfungsmittel	t	.A	.A	.A	.A	.A	.A	1
4341 67	Nematizide (Bodenentseuch.)	kg	.A	.A	.A				
4341 69	darunter Wirkstoffgewicht	t	.A	.A	.A	.A	.A	.A	6
4341 71	Molluskizide (geg. Schnecken)	kg	61 390	93 589	153 360				
4341 73	darunter Wirkstoffgewicht	t	471	583	481	5 411	6 486	5 567	12
4341 75	Rodentizide (geg. Nagetiere)	kg	29 610	29 127	26 394				
4341 77	darunter Wirkstoffgewicht	t							
4341 79	Sonst. Pflanzenschutz- u. Schäd.l.bekämpfungsmittel	t	1 914	3 680	3 112	23 197	37 740	35 333	14
4341 81	Schäd.l.bekämpfungsmittel	kg	1 013 980	1 824 486	1 607 445				
4341 83	darunter Wirkstoffgewicht	t	26 727	39 441	33 263	429 936	664 781	578 252	.
4341 85	insgesamt	kg	11 210 967	19 110 000	14 980 712				
4341 87	darunter Wirkstoffgewicht	kg							
4411 00	Kunststoffe als Kondensate, Polykondensate u. Polyadditionsprod. für die Chemiefaserherstellung	t *	99 447	134 764	130 119	103 536	159 624	154 836	9
4411 00	darunter zum Absatz bestimmt	t	48 106	80 380	75 534				
4412 31	Phenolharze	t *	7 222	8 242	7 720	.A	.A	.A	4
4412 31	Formmassen	t *	.A	.A	.A				
4412 31	darunter zum Absatz bestimmt	t *	.A	.A	.A				
4412 33	Technische Harze	t *	5 707	6 288	6 241
4412 33	Lackkunstharze, a. modifiz.	t *	2 870	3 344	3 303	11 888	13 989	13 749	7
4412 35	darunter zum Absatz bestimmt	t *	26 595	30 751	31 614
4412 35	Leimharze	t *	.A	.A	.A	.A	.A	.A	7
4412 35	darunter zum Absatz bestimmt	t *	.A	.A	.A				

1) In Meldenummer 4314 54 enthalten. - 2) In Meldenummer 4314 51 enthalten. - 3) In Meldenummer 4314 54 enthalten. - 4) In Melde-
nummer 4314 57 enthalten. - 5) Enthält die Meldenummern 4311 13 - 4311 19 und 4314 11. - 6) Enthält die Meldenummern
4311 41 - 4311 49 und 4314 14. - 7) Enthält die Meldenummern 2153 10 - 2153 70 und 4314 17. - 8) Auch Zuber. und Vormischungen.

9 Produktion nach Güterarten und Güterklassen - Deutschland

Melde-Nr.	Erzeugnis	Einheit	M e n g e			W e r t in 1000 DM			Anzahl der Betr.
			1993 3. Vj	1994 2. Vj	1994 3. Vj	1993 3. Vj	1994 2. Vj	1994 3. Vj	1994 3. Vj
4412 37	Sonst. technische Harze	t *	15 432	18 820	17 902
4412 39	darunter zum Absatz bestimmt	t	15 117	18 256	17 412	46 186	51 694	50 257	11
	Sonst. Kunststoffe auf Basis von Phenolharzen	t *	2 537	2 784	2 644
	darunter zum Absatz bestimmt	t	2 137	.A	.A	8 288	.A	8 917	7
	Aminoharze	t
4412 41	Harnstoffharze, Thioharnst.h. Formmassen	t *	.A	.A	.A
	darunter zum Absatz bestimmt	t	.A	.A	.A	.A	.A	.A	1
4412 43	Technische Harze	t *	2 826	3 555	3 564
4412 45	Lackkunstharze, a. modifiz. darunter zum Absatz bestimmt	t	.A	.A	.A	.A	.A	.A	4
4412 48	Leimharze	t *	67 096	.A	112 853
	darunter zum Absatz bestimmt	t	.A	.A	.A	.A	.A	.A	3
	Sonst. Kunstst.harze auf der Basis von Harnstoff	t *	24 693	11 914	9 301
	darunter zum Absatz bestimmt	t	.A	.A	.A	.A	.A	.A	8
	Melaminharze	t
4412 51	Formmassen	t *	6 506	2 796	2 709
	darunter zum Absatz bestimmt	t	.A	.A	.A	.A	.A	.A	5
	Technische Harze	t
4412 53	Lackkunstharze, a. modifiz. darunter zum Absatz bestimmt	t	4 015	4 563	4 323
4412 55	Leimharze	t *	2 924	3 459	3 223	15 280	18 285	16 942	4
	darunter zum Absatz bestimmt	t	13 343	16 780	15 659
4412 58	Sonst. Kunststoffe auf der Basis von Melaminharzen	t *	.A	.A	.A	.A	.A	.A	3
	darunter zum Absatz bestimmt	t	23 482	26 991	26 394
	Sonstige Aminoharze	t	.A	.A	.A	.A	.A	.A	7
4412 61	Formmassen	t *	.A	.A	.A
	darunter zum Absatz bestimmt	t	.A	.A	.A	.A	.A	.A	1
4412 69	Aminoharze, a.n.g.	t *	300	299	255
	darunter zum Absatz bestimmt	t	300	299	255	1 121	1 226	1 148	3
4412 90	Polyurethane	t *	211 238	309 882	306 279
	darunter zum Absatz bestimmt	t	121 382	146 038	134 908	478 208	543 589	513 623	30
4412	insgesamt	t *	413 529	506 665	550 336
	darunter zum Absatz bestimmt	t	307 408	331 479	367 978	751 804	856 415	845 245	.
	Polyether, Epoxidharze, Polyester, Polyamide u. Silikone 1)								
	Polyether								
4413 11	Polyacetale	t *	.A	.A	.A
	darunter zum Absatz bestimmt	t	.A	.A	.A	.A	.A	.A	1
4413 15	Polyetheralkohole	t *	.A	.A	.A
	darunter zum Absatz bestimmt	t	.A	.A	.A	.A	.A	.A	5
4413 19	Sonst. Polyether	t *	32 934	43 708	36 535
	darunter zum Absatz bestimmt	t	31 303	40 358	33 459	114 809	130 250	110 213	6
4413 30	Epoxidharze	t *	36 606	43 977	49 941
	darunter zum Absatz bestimmt	t	34 745	42 663	48 260	164 565	185 462	199 032	29
	Polyester								
4413 51	Polycarbonate	t *	56 444	63 634	63 669
	darunter zum Absatz bestimmt	t	.A	46 556	.A	207 241	239 201	256 832	6
4413 53	Alkydharze	t *	42 269	39 007	41 161
	darunter zum Absatz bestimmt	t	40 156	37 012	38 645	129 163	131 020	140 980	20
4413 55	Polyethylenterephthalat	t *	18 904	24 948	25 544
	darunter zum Absatz bestimmt	t	.A	.A	.A	.A	.A	.A	7
4413 57	Sonst. ungesättigte Polyester	t *	23 070	25 124	24 474
	darunter zum Absatz bestimmt	t	.A	.A	.A	.A	.A	.A	14
4413 59	Sonst. Polyester	t *	33 836	44 220	44 492
	darunter zum Absatz bestimmt	t	28 863	35 196	35 633	142 931	164 436	170 556	17
4413 70	Polyamide	t *	63 944	84 110	79 914
	darunter zum Absatz bestimmt	t	.A	71 572	68 359	290 040	355 140	339 177	17
4413 80	Silicone	t *	35 233	51 091	49 537
	darunter zum Absatz bestimmt	t	.A	.A	.A	.A	.A	.A	14
4413	insgesamt	t *	356 908	439 000	434 258
	darunter zum Absatz bestimmt	t	312 607	383 471	385 632	1 476 832	1 717 463	1 729 966	.
	Polymerisationsprodukte (einschließlich Copolymerisaten)								
4414 10	Kunststoffe a. d. Basis von Polymer.prod. (einschl. Copolymer.) zur chem.Faserh.	t *	54 464	71 392	61 066
	darunter zum Absatz bestimmt	t	19 585	25 225	25 037	73 299	74 117	68 592	8
4414 20	Ionenaustauscher a. d. Grundlage von Polymeren	t *	.A	5 563	5 171
	darunter zum Absatz bestimmt	t	.A	.A	.A	.A	40 191	37 938	3
	Polyolefine								
4414 31	Polyethylen								
	mit einer Dichte von weniger als 0,94 (ohne Copolymere)	t *	215 501	245 226	234 834
	darunter zum Absatz bestimmt	t	.A	.A	.A	.A	.A	.A	6
4414 33	mit einer Dichte von 0,94 oder mehr (ohne Copolymere)	t *	167 400	194 186	201 806
	darunter zum Absatz bestimmt	t	.A	192 558	198 841	240 972	262 529	278 568	9
4414 35	Ethylen-Copolymere	t *	.A	2 676	2 536
	darunter zum Absatz bestimmt	t	.A	.A	.A	.A	11 256	9 292	3
4414 37	Polypropylen	t *	152 544	176 679	164 200
	darunter zum Absatz bestimmt	t	.A	.A	.A	193 920	262 611	235 391	11
4414 39	Sonstige Polyolefine	t *	10 245	10 686	10 447
	darunter zum Absatz bestimmt	t	.A	.A	.A	.A	.A	.A	6
	Polymere des Styrols								
4414 42	Polystyrol	t *	143 518	158 498	173 307
	darunter zum Absatz bestimmt	t	.A	.A	.A	.A	.A	.A	4
4414 48	Styrol-Copolymere	t *	82 933	103 808	109 796
	darunter zum Absatz bestimmt	t	81 163	99 369	103 285	205 806	237 383	253 444	9

1) Ohne solche für die Chemiefaserherstellung.

9 Produktion nach Güterarten und Güterklassen - Deutschland

Melde-Nr.	Erzeugnis	Einheit	M e n g e			W e r t in 1000 DM			Anzahl der Betr.
			1993 3. Vj	1994 2. Vj	1994 3. Vj	1993 3. Vj	1994 2. Vj	1994 3. Vj	
4414 52	Polymeres des Vinylchlorids Polyvinylchlorid darunter zum Absatz bestimmt	t *	285 761 280 419	315 049 308 054	312 600 302 007	316 930	377 649	376 424	16
4414 54	Vinylchlorid-Copolymere Lackrohstoffe darunter zum Absatz bestimmt	t *	3 640 .A	4 718 .A	3 587 .A	.A	.A	.A	3
4414 56	andere darunter zum Absatz bestimmt	t *	62 233 .A	60 110 .A	69 306 .A	92 455	98 082	112 705	7
4414 57	Polymeres des Vinylidenchlorids (einschl. der Copolymere) darunter zum Absatz bestimmt	t *	.A .A	.A .A	.A .A	.A	.A	.A	2
4414 62	Polymeres des Vinylacetats u.a. Vinylpolymeres Polyvinylacetat darunter zum Absatz bestimmt	t *	48 604 34 551	49 200 35 847	51 017 37 275	130 416	133 636	138 554	8
4414 68	Vinylacetat-Copolymere darunter zum Absatz bestimmt	t *	18 386 16 650	19 589 19 058	18 371 17 837	58 740	64 278	59 951	8
4414 69	And. Vinylpolym. u. -copoly. darunter zum Absatz bestimmt	t *	13 807 12 998	17 443 16 170	16 409 15 232	98 279	107 257	105 098	5
4414 71	Acrylpolymeres 1) Platten darunter zum Absatz bestimmt	t *	9 978 9 978	10 444 10 444	10 434 10 434	73 733	76 662	76 328	6
4414 74	andere darunter zum Absatz bestimmt	t *	53 274 38 706	53 500 34 537	53 431 33 541	190 686	163 020	164 265	16
4414 78	Acrylcopolymere 1) darunter zum Absatz bestimmt	t *	117 301 92 555	124 176 96 156	107 474 96 873	373 628	374 476	366 018	24
4414 81	And. halogenierte Olefine Fluorierte Polym. u. Copolym. darunter zum Absatz bestimmt	t *	.A .A	.A .A	.A .A	.A	.A	.A	1
4414 89	Sonst. halogenierte Olefine darunter zum Absatz bestimmt	t *	.A .A	.A .A	.A .A	.A	.A	.A	1
4414 98	Sonst. Polymerisationsprodukte darunter zum Absatz bestimmt	t *	32 353 32 101	39 546 .A	37 250 36 837	192 283	224 816	213 863	10
4414	insgesamt darunter zum Absatz bestimmt	t *	1 485 294 1 370 620	1 668 729 1 531 974	1 649 036 1 532 392	2 917 710	3 163 063	3 183 816	.
4417 10	Kunststoffe auf Cellulosebasis Kunstst. a.d. Basis v. Cellul.- derivaten f.d. Chemiefaserh. darunter zum Absatz bestimmt	t *	.A -	.A -	.A -
4417 22	Regenerierte Cellulose Folien (Zellglas) darunter zum Absatz bestimmt	t *	183 .A	.A .A	.A .A	.A	.A	.A	2
4417 29	Sonst. Kunstst. aus regene- rierter Cellulose darunter zum Absatz bestimmt	t *	2 358 2 358	2 226 .A	1 985 1 985	70 052	66 848	64 671	4
4417 40	Vulkanfaser darunter zum Absatz bestimmt	t *	1 607 .A	2 061 .A	1 848 .A	.A	.A	.A	3
4417 60	Cellulosenitrate darunter zum Absatz bestimmt	t *	6 614 5 851	6 761 .A	7 245 .A	34 501	35 395	37 514	3
4417 80	Celluloseacetate darunter zum Absatz bestimmt	t *	.A .A	.A .A	.A .A	.A	.A	.A	.
4417 90	Sonst. Cellulosederivate darunter zum Absatz bestimmt	t *	17 570 .A	20 075 .A	21 055 .A	.A	.A	.A	7
4417	insgesamt darunter zum Absatz bestimmt	t *	38 207 27 273	41 197 30 248	41 434 31 151	274 522	329 865	316 360	.
4419 20	Andere Kunststoffe Schmelzharze u. Harzester darunter zum Absatz bestimmt	t *	.A .A	.A .A	.A .A	.A	.A	.A	4
4419 40	Natürl. Polymere u. modifiz. natürliche Polymere darunter zum Absatz bestimmt	t *	.A .A	.A .A	.A .A	.A	.A	.A	6
4419 70	Kunstst. regenerierte, aufgearb. Reststoffe a. Kunstst. erzeugn. darunter zum Absatz bestimmt	t *	28 273 26 325	35 303 30 100	34 679 29 184	42 504	45 757	43 175	26
4419	insgesamt darunter zum Absatz bestimmt	t *	33 295 31 148	41 892 36 472	41 774 36 062	104 911	130 122	113 376	.
4452 00	Synthetischer Kautschuk Latex, bar. a. Trockensubstanz darunter zum Absatz bestimmt	t *	54 833 .A	67 187 58 897	61 409 56 049	116 798	138 495	132 276	9
4456 00	Kautschuk u. Faktis, fest, berechnet a. Trockensubstanz darunter zum Absatz bestimmt	t *	83 166 .A	107 894 .A	99 661 .A	.A	.A	.A	11
4521 00	Cellulosische Chemiefasern Spinnfasern 2) darunter zum Absatz bestimmt 2)	t *	3
4525 00	Filamente 3) darunter zum Absatz bestimmt 3)	t *	40 084 .A	50 369 .A	47 321 .A	249 009	283 693	275 671	.
4529 00	Reststoffe darunter zum Absatz bestimmt	t *	848 848	881 881	875 875	312	346	343	4
4551 20	Synthetische Chemiefasern Synthetische Spinnfasern Polyamid-Spinnfasern darunter zum Absatz bestimmt	t *	10 023 10 023	15 596 .A	12 978 .A	49 270	68 452	58 308	5
4551 30	Polyester-Spinnfasern darunter zum Absatz bestimmt	t *	26 513 26 513	35 402 35 402	33 802 33 802	65 159	100 904	93 818	5
4551 50	Polyacryl-Spinnfasern darunter zum Absatz bestimmt	t *	49 152 49 152	56 748 56 748	48 852 48 852	139 711	158 100	134 316	4

1) Ohne solche für die Chemiefaserherstellung. - 2) In Meldenummer 4525 00 enthalten. - 3) Enthält auch die Meldenummer 4521 00.

9 Produktion nach Güterarten und Güterklassen - Deutschland

Melde-Nr.	Erzeugnis	Einheit	M e n g e			W e r t in 1000 DM			Anzahl der Betr.
			1993 3. VJ	1994 2. VJ	1994 3. VJ	1993 3. VJ	1994 2. VJ	1994 3. VJ	1994 3. VJ
4551 80	Sonst. synthet. Spinnfasern	t	10 296	12 468	11 261
	darunter zum Absatz bestimmt	t	.A	.A	.A	.A	.A	.A	7
4551	insgesamt	t	95 984	120 214	106 893
	darunter zum Absatz bestimmt	t	.A	.A	.A	.A	.A	.A	.
4555 12	Synthetische Filamente	t
	Polyamid-Filamente 1)	t	8
	darunter zum Absatz bestimmt 1)	t
4555 15	Polyester-Filamente 1)	t	9
	darunter zum Absatz bestimmt 1)	t
4555 18	Sonst. synthet. Filamente 2)	t	83 890	110 212	98 901
	darunter zum Absatz bestimmt 2)	t	58 113	76 792	71 899	388 530	497 899	424 248	.
4555 60	Borsten aus synthet. Verbind.	t	1 583	2 606	2 152	.	.	.	5
	darunter zum Absatz bestimmt	t	1 583	2 606	2 152	11 301	15 859	13 342	.
4555	insgesamt	t	85 473	112 818	101 053
	darunter zum Absatz bestimmt	t	59 696	79 398	74 051	399 831	513 758	437 590	.
4558 00	Reststoffe a. synth. Chemiefasern	t	5 725	7 108	6 780	.	.	.	8
	darunter zum Absatz bestimmt	t	.A	.A	.A	.A	.A	.A	.
4612 40	Anorg. Pigmente u. org. Farbst.	t	10 868	11 343	11 297	20 934	22 930	22 078	3
4612 50	Anorganische Pigmente:	t
	Zinkoxide (rein, bleihaltig)	t	75 443	84 192	82 004	244 608	289 235	280 168	5
4612 72	Titanoxide u. Titanweiß,	t
	ber. auf TiO2	t	2 433	2 638	3 033	14 868	16 120	18 189	5
4612 73	Barium-, Blei-, Strontium- und	t	60	.A	.A	369	.A	.A	3
4612 80	Zinkchromate, rein	t	6 066	.A	.A	8 429	.A	.A	5
4612 90	Chromatpigmente, verschnitten	t
	Mennige u. Orangem., ber. a. PbO	t	113 353	119 563	117 078	327 969	353 548	351 392	30
4612	Sonst. anorg. Pigmente u. Zu-	t	208 223	224 361	220 377	616 977	691 717	682 639	.
	bereit.; anorg. Erzeugn. von	t
	d. als Luminophore verw. Art	t
	insgesamt	t
4615 10	Pigmente, in nichtwäss. Medien	t	3 547	4 271	4 206	29 202	31 427	30 299	17
	dispergiert, flüssig od. pasten-	t	.A	.A	.A	.A	.A	.A	7
4615 50	förmig, von d. f. Anstrichfarb.	t	.A	.A	.A	.A	.A	.A	2
4615 90	verwendeten Art; Prägefolien	t	.A	.A	.A	.A	.A	.A	.
4615	Pigmentpasten u. -dispersionen	t	4 815	5 530	5 673	46 596	51 120	51 675	.
	sowie ähnl. nicht gebrauchsf.	t
	Pigmentzubereitungen	t
	Abtönfarben	t
	insgesamt	t
4617 10	Organische Farbmittel	t	6 750	9 459	8 563	194 282	207 372	179 768	9
	Synthetische org. Farbstoffe	t	4 584	6 487	6 382	79 550	98 465	93 960	6
4617 30	Dispersionsfarbstoffe; Säure-	t	8 181	8 553	7 497	213 253	210 390	167 305	7
4617 60	farbstoffe, auch metallisiert	t
4617 80	Basische Farbst.; Direktf.st.	t	26 912	30 853	29 223	497 641	530 752	502 959	18
	Küpfenfarbst., Reaktivfarbst.	t	315	396	316	16 809	20 628	17 746	3
4617 95	Organ. Pigmente u. sonstige	t	46 742	55 748	51 981	1 001 535	1 067 607	961 738	.
4617	synthetische organische	t
	Farbstoffe; Farbblacke	t
	insgesamt	t
4641 11	Lacke, öl-, Leim-, Wasser-,	t	39 786	41 930	40 648	273 766	303 830	289 840	130
4641 12	Dispersionsfarben u.a.; Kunst-	t	1 214	2 580	2 784	7 497	21 928	23 777	14
	stoffputze; Spachtel	t
4641 13	Lacke u.a. Anstrichstoffe auf	t	11 191	12 198	11 627	62 099	66 721	64 802	65
4641 14	Basis natürlicher Polymere,	t	4 297	3 295	3 043	24 034	24 048	21 856	71
4641 15	gelöst in mehr als 30 VH	t	1 162	1 151	1 187	3 983	4 075	4 518	17
4641 16	nichtwässr. Lösungsmitteln	t	2 971	2 492	2 648	24 730	20 879	21 518	62
4641 17	Alkydharzlacke	t	2	5	3	42	102	59	9
4641 18	Ölfarben u. -lacke	t	5 895	5 819	5 930	27 325	26 493	26 121	31
4641 19	Celluloselacke	t	2 235	2 397	2 959	16 398	17 326	16 810	28
	nicht pigmentiert	t
4641 31	pigmentiert	t	3 155	3 066	2 811	20 746	20 940	17 866	30
4641 32	Bitumen- u. teerhaltige Lacke	t	18 749	18 046	19 833	186 489	183 155	202 055	42
4641 34	Metallisch pigmentierte	t	7 542	7 452	7 973	57 563	61 706	64 294	88
4641 35	Anstrichstoffe	t	13 938	15 076	15 161	114 546	126 216	126 351	100
4641 37	Leuchtfarben	t	7 408	6 513	6 518	75 978	65 645	63 980	35
4641 39	Lack- u.a. Spachtel	t	16 577	16 536	16 794	131 863	126 348	126 173	109
	Sonst. Lacke u. Anstrich-	t
	stoffe auf Basis natür-	t
	licher Polymere	t
	Lacke u.a. Anstrichstoffe auf	t
	Basis synthetischer Polymere,	t
	gelöst in mehr als 30 VH	t
	nichtwässr. Lösungsmitteln	t
4641 51	Phenol-, Harnstoff- u.	t	4 671	4 442	4 667	21 645	21 014	23 146	32
4641 54	Melaminharzlacke	t	11 552	12 587	12 579	93 927	99 961	99 989	14
	Polyesterharzlacke	t
	Epoxidharzlacke	t
	Polyurethanharzlacke	t
	Polystyrol- u. Polyvinyl-	t
	harzlacke	t
	insgesamt	t

1) In Meldenummer 4555 18 enthalten. - 2) Enthält auch die Meldenummern 4555 12 und 4555 15.

9 Produktion nach Güterarten und Güterklassen - Deutschland

Melde-Nr.	Erzeugnis	Einheit	M e n g e			W e r t in 1000 DM			Anzahl der Betr. 1994 3. Vj
			1993 3. Vj	1994 2. Vj	1994 3. Vj	1993 3. Vj	1994 2. Vj	1994 3. Vj	
	Lacke u.a. Anstrichstoffe auf Basis wasserverdünnter Bindemittel								
4641 61	Dispersionsfarben für Verwendung im Innenbereich	t	120 724	106 707	120 284	242 057	230 061	257 420	94
4641 62	Dispersionsfarben für Verwendung an Außenflächen	t	47 009	49 233	45 537	161 984	173 744	162 272	90
4641 64	Grundierungen	t	14 805	15 689	15 817	54 443	59 110	58 984	74
4641 65	Kunststoffputze	t	47 776	44 178	46 143	91 781	86 198	91 493	41
4641 66	Leimanstrich- u. Wasserfarben	t	1 050	1 327	1 034	2 160	2 617	2 314	10
4641 67	Silicanstrichfarben	t	7 969	9 469	8 598	29 306	34 978	31 796	24
4641 68	Silicatputze	t	7 298	7 764	8 843	14 089	15 088	17 004	11
	Wasserlacke								
4641 81	Dispersionslackfarben für Bautenanstriche	t	8 496	9 362	9 176	68 605	72 460	71 950	55
4641 85	Elektrophoreselacke u.a. Wasserlacke für industrielle u.a. Verarbeitung	t	13 602	16 127	15 246	94 499	107 343	101 989	43
4641 90	Sonst. Anstrichstoffe, auch Beizen u. Wachsmattinen	t	8 182	6 747	6 795	70 083	53 428	54 546	51
4641	insgesamt	t	429 256	422 188	434 578	1 971 638	2 025 414	2 042 923	.
4645 00	Verdünnungen	t	37 028	33 848	34 952	105 325	106 678	107 711	183
	Lebensmittelfarben								
4671 10	natürlich	t	390	454	405	7 681	9 022	8 065	5
4671 50	synthetisch	t	453	538	504	32 197	33 216	32 426	6
4671	insgesamt	t	842	992	909	39 878	42 238	40 491	.
	Chemische Erzeugnisse für Glas, Emaille u. keram. Erzeugnisse								
4672 10	Zubereitete Pigmente, -Trüb.-mittel, -Farben u.ä. Zuber.; Schmelzglasuren u.a. verglasbare Massen	t	7 551	7 014	6 158	49 830	41 408	40 792	14
4672 90	Engoben; flüssige Glanzmittel u.ä. Zubereit.; Glasfritten u.a. Glas in Form von Pulver, Granalien, Schuppen od.Flock.	t	38 369	28 638	32 214	8 015	8 594	8 786	4
4672	insgesamt	t	45 920	35 652	38 372	57 845	50 002	49 578	.
	Druckfarben u. Druckereihilfsm. für grafische Zwecke								
4673 11	Druckfarben lösemittelfrei	t	22 238	23 117	23 583	199 299	200 306	207 512	20
4673 15	auf der Basis wässriger oder wäss.-alk. Lösungsmittel	t	4 892	5 302	5 526	30 130	33 748	36 120	22
4673 19	andere Druckereihilfsmittel	t	39 878	46 551	46 828	245 838	278 320	288 171	21
4673 50	Druckereihilfsmittel	t	12 487	14 382	14 021	48 930	53 293	52 805	23
4673	insgesamt	t	.	.	.	524 197	565 667	584 608	.
	Unterrichts- u. Künstlerfarben								
4674 10	Farben für den Unterricht	t	295	372	411	7 230	9 814	10 405	8
4674 90	Künstlerfarben	t	502	522	388	20 637	20 307	16 316	11
4674	insgesamt	t	798	894	799	27 867	30 121	26 721	.
4677 00	Zubereitete Sikkative	t	804	795	732	4 158	4 469	3 960	4
	Kitte u. Spachtelmassen								
4679 10	Glas- u.ä. Kitte	t	1 729	1 551	1 688	9 478	7 535	8 157	5
4679 50	Spachtelmassen	t	110 982	113 349	125 050	129 371	134 697	148 467	25
4679	insgesamt	t	112 711	114 900	126 738	138 849	142 232	156 624	.
	Vitamine u. Hormone								
4711 10	Provitamine u. VitamineA	.A	.A	12
4711 50	HormoneA	.A	.A	5
4711	insgesamt	324 902	382 151	365 396	.
4713 00	Enzyme (ohne Lab)	41 355	42 507	36 896	9
	Alkaloide, Glykoside u. deren Derivate								
4715 10	Glykoside	18 504	16 645	14 091	4
4715 50	Alkaloide	58 047	61 724	56 585	11
4715	insgesamt	76 551	78 369	70 676	.
	Antibiotika (Primärproduktion)								
4717 10	Penicilline	t *	219	221	54
	darunter zum Absatz bestimmt	t	.A	.A	.A	.A	.A	.A	3
4717 50	Sonstige Antibiotika	t *	439	349	345
	darunter zum Absatz bestimmt	t	.A	.A	.A	.A	.A	.A	3
4717	insgesamt	t *	659	570	399
	darunter zum Absatz bestimmt	t	332	375	261	29 201	35 306	24 854	.
	Zubereitete Drogen u. Extrakte								
4718 10	menschlicher od. tier. Herkunft	15 156	37 631	43 338	16
4718 50	pflanzlicher Herkunft	125 911	124 744	133 785	33
4718	insgesamt	141 067	162 375	177 123	.
4731 00	Bulkware von pharm. Sera u. ImpfstoffenA	1 937	2 036	3

9 Produktion nach Güterarten und Güterklassen - Deutschland

Melde-Nr.	Erzeugnis	Einheit	M e n g e			W e r t in 1000 DM			Anzahl der Betr.
			1993 3. Vj	1994 2. Vj	1994 3. Vj	1993 3. Vj	1994 2. Vj	1994 3. Vj	
4735 10	von Arzneiwaren, die aus zwei od. mehr gemischten Bestandteilen bestehenA	23 211	23 660	8
4735 50	nicht dosiert	124 495	160 896	137 360	22
4735	dosiertA	184 107	161 020	.
	insgesamt
4751 10	Pharmazeut. Sera u. Impfstoffe	22 767	31 426	20 048	11
4751 50	Sera	87 842	73 207	104 981	13
4751	Impfstoffe	110 609	104 633	125 029	.
	insgesamt
4753 10	Arzneiwaren
	Antibiotika enthaltend
	Penicilline od.i. Derivate od. Streptomycine od.i. Der. enth.	76 743	77 588	72 498	29
4753 90	andere Antibiotika enthaltend	1 329 593	1 456 728	1 470 896	91
4753	insgesamt	1 406 336	1 534 316	1 543 394	.
4755 10	keine Antibiotika enthaltend
4755 30	Hormone	160 623	154 339	163 755	33
	Alkaloide od.i. Der., jedoch weder Hormone n. Antib. enth.	98 323	94 349	96 400	28
4755 50	Homöopathische Präparate	81 670	87 193	87 674	25
4755 90	Sonst. Arzneiwaren	3 982 818	4 193 167	4 253 621	233
4755	insgesamt	4 323 434	4 529 048	4 601 450	.
4757 00	Hormonelle Contraceptiva	122 528	114 466	115 089	6
4791 10	Dentalmedizinische Erzeugnisse	12 989	16 515	13 964	7
4791 91	Dentalzement u.a. Zahnfüllst.	64 994	70 581	71 419	14
4791	Sonst. dentalmed. Erzeugnisse	77 983	87 096	85 383	.
4794 10	Verbandmittel, Watte, Pflaster, chirurgisches Nahtmaterial
	Verbandmittel u. Watte mit medikamentösen Stoffen getränkt od. überzogen	23 097	.A	.A	2
4794 40	Pflaster	93 994	86 847	86 955	9
4794 60	Chirurgisches Nahtmaterial	146 410	.A	.A	10
4794	insgesamt	263 501	259 722	250 236	.
4797 00	Desinfektionsmittel	64 748	60 217	62 852	28
4798 00	Sonst. chem.-pharmazeutische Erzeugnisse	580 597	570 146	595 366	26
4912 40	Gelatine und Klebstoffe
4912 50	Gelatine	t	3 031	3 519	2 823	30 139	34 003	27 250	7
4912 90	Speisegelatine	t	1 463	1 874	1 347	14 461	18 911	13 071	5
4912	Pharmazeutische Gelatine	t	929	1 051	984	12 581	14 853	14 711	5
	Sonst. Gelatine	t	5 423	6 444	5 154	57 181	67 767	55 032	.
4912	insgesamt	t
4913 00	Kaseinkaltleime, berechnet auf Trockensubstanz	t	.A	2 576	.A	.A	8 021	.A	4
4914 00	Andere Leime tierischen Ursprungs	t	.A	1 684	.A	.A	5 529	.A	2
4915 00	Pflanzliche Klebstoffe 1)	t	17 112	15 779	16 736	52 594	34 954	34 439	22
4917 11	Synthetische Klebstoffe 1)
	wasserlöslich in wässriger Emulsion oder Dispersion	t	56 860	59 182	58 987	187 216	205 057	209 099	62
4917 13	in organischen Lösungsmitteln	t	10 910	10 405	10 562	75 155	71 256	74 618	35
4917 19	Ungelöste u.a. synthetische Klebstoffe	t	5 759	5 747	5 819	43 560	38 650	38 957	31
4917	insgesamt	t	73 529	75 334	75 368	305 931	314 963	322 674	.
4918 00	Schmelzklebstoffe	t	12 131	12 740	13 041	51 218	53 497	54 293	16
4919 00	Sonst. Klebstoffe 1)	t	6 999	9 475	9 384	9 822	12 491	12 632	18
4921 10	Gerbstoffe
	Pflanzliche Gerbstoffauszüge; Tannine u.i. Salze, Ether, Ester u.a. Derivate	t	-	.A	-	-	.A	-	-
4921 90	Andere Gerbstoffe	t	21 459	.A	26 288	46 427	.A	47 746	11
4921	insgesamt	t	21 459	28 669	26 288	46 427	54 084	47 746	.
4922 10	Leder- und Pelzhilfsmittel 2)
	Antimikrobielle Mittel sowie Schutzm. geg. tier. Schäd. f. Häute, Felle, Leder, Pelze	t	.A	.A	.A	.A	.A	.A	2
4922 40	Imprägnier- u. Zurichtmittel	t	7 155	7 992	7 389	36 926	43 276	41 454	17
4922 90	Sonst. Leder- u. Pelzhilfsmittel	t	.A	.A	.A	.A	.A	.A	16
4922	insgesamt	t	10 911	13 608	12 485	48 607	60 199	57 104	.
4923 10	Textilhilfsmittel 2)
	Hilfs- u. Veredlungsmittel f. Fasern und Garne	t	7 125	9 070	7 352	32 005	40 188	32 285	21
4923 30	Vorbereitungsmittel	t	1 740	2 015	1 629	7 289	8 837	6 897	11
4923 40	Färberei- und Druckereihilfsm.	t	10 804	12 638	12 125	57 820	63 446	61 183	18

1) Ohne Kautschukklebstoffe. - 2) Ohne grenzflächenaktive Stoffe und Zubereitungen.

9 Produktion nach Güterarten und Güterklassen - Deutschland

Melde-Nr.	Erzeugnis	Einheit	M e n g e			W e r t in 1000 DM			Anzahl der Betr.
			1993 3. Vj	1994 2. Vj	1994 3. Vj	1993 3. Vj	1994 2. Vj	1994 3. Vj	1994 3. Vj
4923 50	Ausrüstungsmittel, griffgeb. Mittel, Phobiermittel, anti-mikrobiell wirksame Mittel	t	18 708	23 073	19 657	85 685	103 169	87 314	32
4923 60	Universell einsetzbare Hilfsm. für die Textilindustrie	t	2 838	4 226	3 730	22 833	26 025	27 520	18
4923 80	Hilfsmittel f.d. chem.Reinigung	t	5 897	5 742	4 964	33 222	32 684	27 146	10
4923	insgesamt	t	47 112	56 764	49 457	238 854	274 349	242 345	.
4924 00	Papierhilfsmittel 1)	t	24 176	26 522	25 617	43 014	48 374	46 442	20
	Org. grenzfl.aktive Stoffe und Zuber., ber. a. 100 vH Aktivsub.								
	Org. grenzfl.aktive Stoffe für die Herstellung von								
4927 11	Ledern u. Pelzen	t *	3 669	5 008	5 089
	darunter zum Absatz bestimmt	t	.A	.A	.A	.A	.A	.A	10
4927 14	Textilien	t *	4 827	5 683	7 840
	darunter zum Absatz bestimmt	t	4 502	5 272	7 445	20 916	26 113	26 236	19
4927 16	Wasch-, Spül- u. Reinigungs-Mitteln der Güterkl. 4965	t *	110 146	106 303	111 274
	darunter zum Absatz bestimmt	t	92 459	82 931	83 462	192 056	179 335	192 650	17
4927 18	Papier u.a.	t *	38 777	35 128	41 506
	darunter zum Absatz bestimmt	t	.A	.A	.A	.A	.A	.A	13
	Org. grenzfl.aktive Zubereit. für die Herstellung von								
4927 51	Ledern u. Pelzen	t	7 614	9 930	8 549	31 285	39 962	35 348	13
4927 54	Textilien	t	12 851	13 403	11 519	57 891	64 262	54 361	29
4927 56	Wasch-, Spül- u. Reinigungs-mitteln der Güterklasse 4965	t	8 138	15 624	8 545	39 678	52 896	34 986	11
4927 58	Papier u.a.	t	7 747	7 693	7 311	37 116	38 628	33 374	19
4927	insgesamt	t	162 001	165 299	158 620	492 822	524 402	502 201	.
4931 00	Zubereit. Additives f. Miner.öle	t	20 179	24 678	23 751	77 652	94 263	87 752	13
4932 00	Schmierfette mit einem Mineral-ölgehalt unter 70 vH	t	2 992	2 995	2 561	26 978	29 033	27 429	19
	Industriereiniger; Schleif- u. Polierpasten								
4933 11	Wasserenthärtungsmittel	t	44 452	32 052	29 214	47 285	35 346	34 149	17
4933 12	Reinigungs- u. Entfettungsmittel für technische Zwecke	t	18 140	18 623	18 130	45 602	46 782	45 483	55
4933 13	Reinigungs- u. Desinfektionsmittel für die Ernährungs-wirtschaft	t	27 058	28 885	30 055	64 929	71 021	73 323	21
4933 15	Phosphatierungs- u. Passivierungsmittel	t	6 080	7 356	7 104	13 342	16 437	15 685	15
4933 17	Rostlösemittel	t	270	255	322	1 030	1 001	1 123	11
4933 19	Sonst. Industriereiniger	t	15 641	15 916	16 577	53 012	54 157	57 434	40
4933 50	Schleifpasten, -emulsionen, Polierpasten	t	4 099	4 828	4 299	9 246	10 845	9 612	14
4933	insgesamt	t	115 740	107 915	105 701	234 446	235 589	236 809	.
	Flotations- u. Gießereihilfsmittel								
4934 20	Flotationsmittel	t	362	373	569	1 692	1 421	2 048	3
4934 51	Kernbindemittel	t	26 744	28 054	25 844	41 446	45 275	45 640	10
4934 90	Sonst. Gießereihilfsmittel	t	90 826	105 888	102 912	88 721	98 392	95 414	23
4934	insgesamt	t	117 932	134 315	129 325	131 859	145 088	143 102	.
4935 00	Rostschutzmittel	t	1 479	2 142	1 913	6 833	9 889	8 976	18
4936 00	Zusammengesetzte Katalysatoren	t	3 975	15 913	14 788	122 710	209 590	189 361	23
4937 00	Fein- u. Laborchemikalien	t	1 860	1 755	1 746	223 209	231 640	225 974	25
4938 00	Kautschukhilfsmittel (ohne Konservierungsmittel)	t	8 500	9 406	8 536	36 266	38 848	34 117	12
4939 00	Sonstige Hilfsmittel	t	100 047	116 152	117 105	510 154	569 222	598 473	108
	Bitumen-Dach- und -Dichtungsmaterialien								
	Bitumen-Dach- und -Dichtungsbahnen aus								
4941 11	Rohdachpappe	1000 m2	15 237	16 249	17 129	21 619	21 738	23 205	14
4941 15	Glasvlies	1000 m2	12 473	10 540	12 264	24 066	19 217	22 542	25
4941 17	Schweiß- u. Aufschmelzbahnen ab 4 mm Dicke	1000 m2	16 557	15 676	22 393	69 018	58 347	85 642	26
4941 18	Polymerbitumenbahnen	1000 m2	21 097	20 593	25 122	145 123	132 871	160 415	25
4941 90	Sonst. Bitumen-Dach- und -Dichtungsmaterialien	1000 m2	14 854	13 926	12 876	56 847	58 954	50 577	30
4941	insgesamt	1000 m2	80 218	76 984	89 784	316 673	291 127	342 381	.
	Bautenschutzmittel und verwandte Erzeugnisse								
4942 12	Betonzusatzmittel u.ä.	t	59 155	62 612	64 596	81 289	84 881	87 929	30
4942 14	Entschalungsmittel	t	2 094	2 170	2 248	5 194	5 441	5 814	12
4942 17	Bitumenhaltige Anstrichmittel	t	19 522	25 622	26 384	33 205	42 257	42 513	25
4942 21	Fugendichtungsmassen auf Kunststoffbasis	t	17 216	16 854	18 681	155 936	151 341	163 987	25
	Spachtel- u. Vergußmassen, Abdichtungskitte u. Dichtungsbänder								
4942 23	auf Bitumenbasis	t	8 208	7 465	8 735	15 900	15 110	18 543	13

1) Ohne grenzflächenaktive Stoffe und Zubereitungen.

9 Produktion nach Güterarten und Güterklassen - Deutschland

Melde-Nr.	Erzeugnis	Einheit	M e n g e			W e r t in 1000 DM			Anzahl der Betr.
			1993 3. Vj	1994 2. Vj	1994 3. Vj	1993 3. Vj	1994 2. Vj	1994 3. Vj	
4942 25	auf Kunststoffbasis	t	8 846	10 094	9 049	57 745	68 370	62 489	32
4942 27	mineralisch	t	43 195	47 910	51 993	49 859	57 237	62 147	21
4942 31	Schutzbeschichtungen für mineralischen Untergrund, öl- u. chemikalienresistent	t	7 768	8 956	9 881	49 567	52 356	54 901	18
4942 35	Imprägniermittel	t	867	979	1 271	5 871	6 414	7 689	16
4942 39	Sonst. Bautenschutzmittel	t	30 442	33 488	31 777	97 225	102 139	103 224	38
4942 40	Holzschutzmittel	t	9 091	7 645	7 755	55 580	46 553	43 251	17
4942 70	Feuerschutzmittel f. Baustoffe	t	929	627	668	7 112	5 162	5 349	5
4942	insgesamt	t	207 333	224 422	233 038	614 483	637 261	657 836	.
4945 00	Isoliermassen für die Elektro-industrie	t	3 107	4 581	5 428	9 928	12 127	13 590	8
4947 00	Gemische u. Ladungen f. Feuerlöschgeräte, -granaten u. -bomben (Feuerlöschmittel)	t	3 225	966	1 218	5 735	1 936	2 302	4
	Fotochemische Erzeugnisse								
	Lichtempfindl. Platten und Filme, nicht belichtet								
4952 41	Druckplatten	m2	4 769 377	6 690 256	5 709 746	57 989	65 368	50 683	3
4952 49	Andere	m2	10 385 298	10 105 381	10 047 502	228 894	236 875	236 231	10
4952 60	Lichtempfindl. Fotopapiere, Pappen u. Spinnstoffe, nicht belichtet	m2	95 053 215	93 710 980	100 841 014	284 313	274 609	281 937	6
4952 70	Entwickler	t	23 436	21 396	24 173	27 386	24 794	26 954	6
4952 80	Fixiersalz	t	11 035	8 922	10 754	20 603	16 668	19 124	5
4952 90	Sonst. fotochem. Hilfsmittel	35 193	37 306	35 781	13
4952	insgesamt	654 378	655 620	650 710	.
4953 00	Vorbeschichtete (sensibilisierte) Druckformen, nicht belichtet	184 741	193 639	216 586	7
4955 00	Unbespielte Magnettonbänder u. -filme u.a. -magnetogramm-träger	293 182	284 472	248 302	8
	Seifen, Wasch- u. Reinigungsmittel								
4961 10	Feinseifen, Medizinalseifen	t	14 957	15 246	15 936	72 790	72 016	78 432	28
4961 20	Haushaltskernseifen	t	455	481	418	1 163	1 369	1 197	6
4961 31	Rasierseifen	t	96	214	134	837	2 804	1 505	6
4961 51	Schmierseifen	t	2 684	3 253	2 939	8 903	11 213	10 058	21
4961 55	Flüssige Seifen	t	2 221	2 347	2 725	13 626	13 893	15 033	37
4961 70	Seifenflocken, -späne, -nadeln	t	1 676	1 241	1 075	2 655	2 029	1 787	6
4961 80	Industrieseifen	t	2 459	2 853	2 923	5 397	6 439	6 211	10
4961 90	Sonst. Seifen	t	225	232	210	1 024	954	1 015	6
4961	insgesamt	t	24 774	25 865	26 361	106 395	110 717	115 238	.
	Wasch-, Spül- und Reinigungsmittel								
4965 11	Voll- u. Hauptwaschmittel								
4965 15	pulverförmig	t	131 267	128 968	145 554	509 323	493 785	581 972	26
	flüssig	t	7 262	7 182	8 430	17 913	17 794	21 220	13
4965 31	Spezial- u. Feinwaschmittel								
4965 35	pulverförmig	t	17 412	15 153	15 174	74 627	74 968	75 578	18
	flüssig	t	3 796	3 870	4 985	19 692	22 424	28 682	20
	Waschhilfsmittel								
4965 42	Waschweichspülmittel								
4965 44	Konzentrate	t	31 761	34 892	32 803	99 963	120 767	99 552	27
4965 48	andere	t	10 533	8 970	7 153	12 516	13 458	10 785	17
4965 49	Stärken und Steifen	t	1 507	1 118	1 073	4 082	2 719	3 365	13
	Sonst. Waschhilfsmittel	t	21 486	19 255	20 089	82 598	77 393	77 966	23
4965 52	Geschirrspülmittel								
	Handgeschirrspülmittel	t	33 514	32 020	32 642	73 268	80 226	76 827	49
	Maschinengeschirrspülmittel								
4965 53	Reiniger								
4965 55	pulverförmig	t	20 639	21 584	17 580	52 057	58 185	44 490	20
4965 56	flüssig	t	8 089	7 791	8 740	22 369	25 001	23 757	14
4965 58	Klarspüler	t	.A	.A	.A	.A	.A	.A	12
	Regeneriersalz	t	.A	.A	.A	.A	.A	.A	1
	Andere Haushaltsreinigungsmittel auf der Basis grenzflächen-aktiver Stoffe								
4965 61	flüssig	t	28 413	23 817	20 978	76 853	77 951	62 040	49
4965 69	andere	t	2 846	3 234	3 157	6 481	6 159	6 084	12
4965 70	Scheuermittel	t	3 982	3 282	4 204	8 143	6 713	8 576	19
4965 90	Handreinigungsmittel	t	4 059	4 506	4 782	16 369	16 605	17 424	24
4965	insgesamt	t	328 421	317 253	329 142	1 082 111	1 101 845	1 145 964	.
	Alkoholische Duft- u. Hygienewässer (ohne ätherische Öle u. Riechstoffe)								
4971 10	Kölnisch-, Lavendel- u. a. Duftwässer	t	1 099	744	940	99 316	68 630	74 014	31
4971 51	Gesichtswässer	t	605	786	662	12 878	18 233	11 246	32
4971 55	Rasierwässer	t	860	625	757	57 139	42 813	44 598	34
4971	insgesamt	t	2 564	2 156	2 358	169 333	129 676	129 858	.
4972 00	Parfüms, flüssig oder fest	t	200	336	318	82 443	59 530	55 938	15
4973 10	Hautpflegemittel								
	Sonnenschutzmittel	t	549	2 608	1 248	13 216	76 713	28 117	39

9 Produktion nach Güterarten und Güterklassen - Deutschland

Melde-Nr.	Erzeugnis	Einheit	M e n g e			W e r t in 1000 DM			Anzahl der Betr.
			1993 3. Vj	1994 2. Vj	1994 3. Vj	1993 3. Vj	1994 2. Vj	1994 3. Vj	
4973 91	Sonst. Hautpflegemittel	t	9 780	9 790	8 645	267 636	293 951	252 833	93
4973 99	cremeförmig	t	9 047	9 827	9 778	193 529	206 968	193 812	69
4973	andere	t	19 377	22 226	19 671	474 381	577 632	480 762	.
	insgesamt	t							
4974 00	Puder (ohne medizinische)	t	289	170	165	15 432	15 478	14 402	15
4975 10	Zahn- und Mundpflegemittel	t	13 548	13 920	14 607	206 613	216 106	216 101	26
4975 90	Zahnpasten, -seifen, -pulver	t	3 970	4 458	3 570	67 095	78 309	67 053	24
4975	Sonst. Zahn- und Mundpflegem.	t	17 519	18 378	18 177	273 708	294 415	283 154	.
	insgesamt	t							
4976 10	Haarpflegemittel	t	870	691	796	17 352	13 096	14 275	29
4976 21	Kopf- u. Haarwässer	t	27 360	25 656	25 560	182 975	156 266	164 940	79
4976 29	Haarwaschmittel	t	219	198	223	3 925	3 331	3 669	12
4976 41	andere	t	10 043	9 368	9 016	145 734	105 577	96 789	28
4976 45	Haarsprays	t	3 800	3 896	3 961	64 900	57 491	53 342	35
4976 70	Haar- u. Schaumfestiger, Fönlotion	t	4 333	4 510	4 987	187 261	173 720	210 709	15
4976 91	Haarfarben, -bleichmittel, -tönungen	t	1 271	1 370	1 355	45 823	40 622	35 133	13
4976 99	Dauerwellmittel	t	5 673	7 079	7 660	134 435	144 572	137 911	34
4976	Fixier- u. sonst. Haarpflegemittel	t	53 570	52 767	53 559	782 405	694 675	716 768	.
	insgesamt	t							
4977 10	Schönheitspflegemittel	t	307	332	330	64 075	61 154	60 997	19
4977 91	Lippenpflegemittel	t	439	393	468	35 002	34 412	32 211	24
4977 95	Nagelpflegemittel	t	230	245	261	38 665	36 462	37 293	18
4977	Augenpflegemittel	t	977	971	1 059	137 742	132 028	130 501	.
	insgesamt	t							
4978 11	Badezusatzmittel	t	20 415	18 306	20 854	93 773	79 916	87 064	81
4978 15	Schaum- u. Cremebäder	t	17 325	12 862	14 556	139 815	95 009	104 692	56
4978 90	Duschbäder	t	6 162	6 516	6 685	21 890	27 192	20 130	34
4978	Sonst. Badezusatzmittel	t	43 902	37 684	42 095	255 478	202 117	211 886	.
	insgesamt	t							
4979 10	Andere Körperpflegemittel	144 460	116 793	107 865	53
4979 50	Desodorantien für die Körperpflege
4979 90	Rasiercremes, auch in Aerosolform	t	1 359	1 265	1 324	16 935	16 512	15 776	19
4979	Sonst. Körperpflegemittel	25 485	27 369	24 457	39
	insgesamt	186 880	160 674	148 098	.
4981 10	Selbstklebebänder (ohne gummiertes u. ä. Papier)	116 481	125 038	121 219	16
4981 90	mit Kunststoffolien als Trägermaterial	86 939	78 324	80 568	14
4981	mit sonst. Trägermaterial	203 420	203 362	201 787	.
	insgesamt				
4985 12	Bleistifte u. chemischer Bürobedarf	1000 Gros	431	531	502	16 708	19 181	18 538	5
4985 13	Stifte mit festem Schutzmantel	1000 Gros	305	352	336	15 916	16 949	17 858	4
4985 14	Bleistifte	1000 Gros	659	956	837	3 879	5 396	4 591	5
4985 17	andere	1000 Gros	68	89	72	2 659	3 577	2 990	6
4985 18	Minen für Blei-, Farb- und Kopierstifte	1000 Gros	204	121	.A	2 290	1 747	.A	3
4985 19	Schreib-, Zeichenkreide u. -kohle u.ä.	t	412	568	525	4 990	6 658	5 376	5
4985 21	Radierer	1000 St*	528	639	601	2 414	2 864	2 865	5
4985 23	aus Kautschuk	1000 St	528	639	601
4985 25	aus Kunststoff	1000 St*	4 109	5 702	4 708	19 908	27 230	21 928	9
4985 26	darunter zum Absatz bestimmt	1000 St	4 109	5 702	4 708	10 095	10 371	7 338	4
4985 26	aus sonst. Material	1000 St*	2 650	3 166	3 432
4985 26	darunter zum Absatz bestimmt	1000 St	2 650	3 166	3 432
4985 26	Farbtücher mehr als 220 mm br.	m2 *	666 639	551 901	448 511
4985 26	darunter zum Absatz bestimmt	1000 St*	142	100	80	2 150	3 015	2 466	7
4985 41	Korrekturbänder	1000 St	142	100	80
4985 61	darunter zum Absatz bestimmt	1000 St*	.	.A	.A	.	.A	.A	1
4985 61	Kohlepapier für mehrmalige Benutzung	t	.A	.A	.A	.A	.A	.A	4
4985 63	Einkalkkohlepapier	t	927	871	859	3 001	2 813	2 854	4
4985 65	Handdurchschreibepapier	t	72	41	63	1 589	779	1 287	4
4985 67	Spirit-Carbon	t	.A	.A	.A	.A	.A	.A	2
4985 80	Tinten; Farben f. Stempelkissen u. Vervielfältigungsapparate	t	416	480	437	8 841	10 875	11 968	9
4985 91	Präparierte Durchschreibepapiere	t	86 082	105 409	99 710	228 861	264 786	256 970	11
4985 99	Sonst. chem. Bürobedarf	23 284	35 643	31 643	13
4985	insgesamt	348 535	413 302	390 935	.
4991 21	Putz- u. Pflegemittel	t	267	317	311	7 421	7 938	8 127	8
4991 21	Schuhpflegemittel	t							
4991 21	Schuhcreme	t							

9 Produktion nach Güterarten und Güterklassen - Deutschland

Melde-Nr.	Erzeugnis	Einheit	M e n g e			W e r t in 1000 DM			Anzahl der Betr.
			1993 3. Vj	1994 2. Vj	1994 3. Vj	1993 3. Vj	1994 2. Vj	1994 3. Vj	
4991 29	Andere Schuhpflegemittel	t	1 032	1 065	972	23 523	23 623	25 873	6
4991 31	Lederputz- u. -pflegemittel	t	819	782	754	4 918	3 227	4 648	11
4991 40	Fußbodenreinigungsmittel	t	8 003	10 280	12 772	29 733	34 464	41 489	28
4991 51	Fußbodenpflegemittel	t							
4991 51	Bohrerwachs	t	252	300	300	1 370	1 771	1 774	20
4991 55	Selbstglänzende Fußboden-	t							
4991 55	pflegemittel	t	5 387	6 108	6 317	20 820	27 675	29 886	31
4991 59	Andere Fußbodenpflegemittel	t	1 511	1 750	1 627	4 700	5 277	5 123	15
4991 60	Möbelpflegemittel	t	659	511	381	3 360	2 742	2 197	15
4991 71	Autopflegemittel	t							
4991 71	Autowaschmittel	t	1 756	2 065	2 001	5 887	7 282	7 191	20
4991 73	Autolackpflegemittel	t	2 378	2 394	1 994	16 653	21 033	16 824	20
4991 75	Autochrompflegemittel	t	55	106	71	589	1 091	762	4
4991 77	Defroster u. Antibeschlagmittel	t	5 136	2 092	5 838	9 753	3 263	10 753	13
4991 79	Sonst. Autopflegemittel	t	1 804	2 094	2 407	14 335	17 251	15 071	21
	Fenster-, Herdputzmittel,								
	Rohr- und WC-Reiniger								
4991 81	Fensterputzmittel	t	3 586	4 056	3 492	11 118	12 859	11 153	33
4991 84	Herdputzmittel	t	345	382	343	4 491	5 707	4 912	11
4991 87	Rohr- u. WC-Reiniger	t	16 035	15 864	17 906	63 110	62 234	69 279	36
4991 90	Sonst. Putz- u. Pflegemittel	t	9 982	13 916	14 699	44 548	62 797	63 378	38
4991	insgesamt	t	59 007	64 082	72 185	266 329	300 174	318 440	.
4993 11	Konservierungsmittel	t							
4993 11	für Lebensmittel	t	832	878	1 075	7 620	7 690	8 825	13
4993 80	für sonst. Zwecke	t	3 532	5 304	4 720	28 415	28 779	31 884	14
4993	insgesamt	t	4 364	6 182	5 795	36 035	36 469	40 709	.
4994 00	Künstlicher Süßstoff	t	558	1 006	1 175	16 825	40 779	35 530	5
	Pulver, Sprengstoffe, pyrotechni-								
	sche Erzeugnisse								
4996 10	Pulver u. Sprengstoffe	t	18 893	21 518	21 070	49 298	48 234	46 297	10
4996 40	Pyrotechnische Erzeugnisse	t	6 658	6 291	7 014	47 915	37 632	46 615	13
4996 70	Zünder, Zündschnüre und								
4996 70	Sprengkapseln	52 246	77 389	88 705	5
4996	insgesamt	149 459	163 255	181 617	.
	Zündhölzer u. a. Zündwaren								
4997 30	Zündhölzer 1)	Kiste	.A	.A	.A	.A	.A	.A	-
4997 91	Andere Zündwaren								
	Flüssige Brennstoffe und								
	Flüssiggas in Nachfüllpack.								
	f. Feuerzeuge od. Anzündler					.A	.A	.A	1
4997 95	Sonst. Zündwaren	10 448	10 063	9 870	7
4997	insgesamt	11 016	11 020	9 870	.
	Sonst. chemische Erzeugnisse								
4999 11	Kerzen aller Art	t	25 289	20 513	28 054	126 585	87 827	141 628	29
4999 30	Modelliermassen	t	3 196	2 708	3 420	15 668	13 916	15 180	8
4999 60	Zubereitungen zum Parfümieren								
	od. Desodorieren von Räumen,								
	auch Duft. zubereit. Räucher.					6 996	8 422	7 621	15
4999 91	Sonst. chem. Erzeugnisse	468 499	478 284	497 600	98
4999	insgesamt	617 748	588 449	662 029	.
	Veredlungsarbeiten von Erzeugn.								
	dieser Gütergruppe								
4095 00	Eigenveredlung (Veredlungsarbeit.	347 023	387 488	413 012	46
	für eigene Rechnung)								
4096 00	Lohnveredlung (Veredlungsarbeit.	57 644	58 456	67 130	25
	für fremde Rechnung)								
	Büromaschinen; Datenverarbei-								
	tungsgeräte u. -einrichtungen								
	Schreibmaschinen u. Textverarbei-								
	tungsmaschinen								
5011 20	elektronisch 2)	t							
5011 60	Schreibautomaten u. Textverar-	St							3
	beitungsmaschinen, elektrische,								
	elektromechanische u. mecha-								
	nische Schreibmaschinen, sonst.								
	Schreibmaschinen 3)	t	584	860	716				
5011 09	Zubehör, Einzel- u. Ersatzteile	St	78 426	123 660	106 859	22 653	29 951	25 125	1
5011	insgesamt	t	232	202	173	8 695	7 478	6 376	5
		31 348	37 429	31 501	.
	Rechenmaschinen, Abrechnungsmaschi-								
	nen u. Registrierkassen								
5014 10	Ein-, Zwei-, Drei- u. Vierspezies-								
	rechenmaschinen, Datenerfassungs-								
	geräte auf Addiermaschinenbasis,								
	elektronische Tisch- u. Taschen-								
	rechner, Mehrzweck-Abrechnungs-								
	maschinen, Fakturier-, Buchungs-								
	maschinen, Abrechnungsmaschinen								
	zur Datenverarbeitung, Regi-								
	strierkassen mit Rechenwerk u.								
	andere Rechenmaschinen	t	117	62	62				
5014 09	Zubehör, Einzel- u. Ersatzteile	St	112 787	3 317	3 218	11 974	13 734	13 209	5
5014	insgesamt	t	592	904	759	13 134	20 155	17 763	8
		25 108	33 889	30 972	.

1) Kiste mit etwa 500 000 Hölzern. -2) In Meldenummer 5011 60 enthalten. - 3) Enthält auch die Meldenummer 5011 20.

9 Produktion nach Güterarten und Güterklassen - Deutschland

Melde-Nr.	Erzeugnis	Einheit	M e n g e			W e r t in 1000 DM			Anzahl der Betr.
			1993 3. Vj	1994 2. Vj	1994 3. Vj	1993 3. Vj	1994 2. Vj	1994 3. Vj	1994 3. Vj
5017 10	Vervielfältigungs- u. Lichtpaus- maschinen (ohne Fotokopierapparate)	t	-	-	-	-	-	-	-
5017 40	Vervielfältigungsmaschinen	St	-	-	-	-	-	-	-
5017 08	Lichtpausmaschinen u. -automaten	St	134	141	.A	-	-	-	-
5017	Zubehör, Einzel- u. Ersatzteile	t	769	815	.A	7 847	8 202	.A	2
5017	insgesamt	.	159	203	.A	9 419	11 769	.A	6
		17 266	19 971	18 416	.
5018 10	Andere Büromaschinen (ohne elek- trische Diktiergeräte)	t	67	15	10	16 135	6 246	5 153	4
5018 30	Adressier- u. Adressenpräge- maschinen (auch Kreditkartenpräge- u. Ausweisprägemaschinen)	St	8 312	1 758	1 006	16 135	6 246	5 153	4
5018 50	Postbearbeitungsmaschinen	t	202	293	231	75 971	81 364	89 437	6
5018 80	(Brieföffnungs-, Brieffalz-, Briefsortier-, Kuvertier-, Frankiermaschinen u.ä.)	St	11 107	7 121	7 044	75 971	81 364	89 437	6
5018 08	Geldsortier-, Geldzähl- u. Geldeinwickelmaschinen	St	2 286	1 776	2 050	6 101	7 079	9 953	5
5018	Sonstige Büromaschinen	t	1 166	1 544	1 191	40 748	49 835	36 657	12
5018	Zubehör, Einzel- u. Ersatzteile	St	68 672	92 360	62 325	10 032	4 793	6 039	9
5018	insgesamt	.	145	124	112	148 987	149 317	147 239	.
5051 11	Geräte u. Einrichtungen für die Datenverarbeitung der digitalen Technik	St	45 139	36 608	42 424	94 571	88 032	101 940	22
5051 17	Kompakteinheiten (zumindest be- stehend aus einer Zentralein- heit, einem Eingabe- u. einem Ausgabegerät, in einem Ge- häuse zusammengefaßt)	St	49 816	85 219	82 566	171 090	293 103	295 429	21
5051 21	mit einer Speicherkapazität bis 512 Kilobyte	St	5 022	6 219	9 864	14 317	10 952	11 889	9
5051 23	mit einer Speicherkapazität über 512 Kilobyte	St	8 741	13 256	11 097	228 303	157 580	169 920	5
5051 25	mit einer Speicherkapazität über 1 bis 4 Megabyte	St	94 719	75 278	127 727	267 278	290 157	295 404	12
5051 27	mit einer Speicherkapazität über 4 Megabyte	St	104 124	98 038	108 012	440 826	415 756	446 336	12
5051 31	Speichereinheiten	St	30 541	5 934	1 097	119 856	143 968	82 542	6
5051 37	Magnetplatten- u. Bandspeicher- einheiten	St	4 073	7 769	10 572	166 544	48 411	64 370	9
5051 51	Sonstige Speichereinheiten	St	296 199	519 395	588 406	22 311	29 575	30 230	14
5051 52	Ein- u./od. Ausgabegeräte	St	85 660	57 669	72 637	133 843	72 370	80 862	14
5051 53	Tastaturen	St	71 187	63 163	47 550	102 631	106 375	108 886	20
5051 55	Bildschirme	St	6 896	8 462	8 440	16 169	19 830	22 343	11
5051 56	Drucker u. Plotter	St	2 180	12 034	7 311	18 416	38 983	32 756	10
5051 59	Betriebs- u. Zeitdatenerfas- sungsgeräte	St	21 301	21 106	18 548	63 353	50 452	52 929	26
5051	Optische Beleg-, OCR- u. andere optische Lesegeräte, Magnet- u. Chipkarten-Lesegeräte	St	825 598	1 010 150	1 136 251	1 859 508	1 765 544	1 795 836	.
5059 00	Sonstige Ein- u. Ausgabegeräte der digitalen Technik	St	19 014	413	396	10 450	2 677	2 714	3
5050 07	Sonstiger Techniken z.B. Analog-, Hybridrechner	St	12 022	14 755	17 283
5050 09	Leiterplatten für Datenver- arbeitungsgeräte	t	626	680	609
5050	darunter zum Absatz bestimmt	St	605	664	589	511 585	531 452	466 165	37
5050	Sonstige Zubehör-, Einzel- u. Ersatzteile	t	5 486	8 231	10 290	466 084	583 114	639 120	86
5050	insgesamt	977 669	1 114 566	1 105 285	.
5060 00	Standardsoftware	83 428	86 490	94 071	21
5092 00	Reparaturen (einschl. Wartung)	97 584	103 653	136 434	72
5095 00	EigenveredlungA	.A	.A	2
5096 00	LohnveredlungA	.A	.A	6
5097 00	Montagen	7 205	15 946	16 165	31

9 Produktion nach Güterarten und Güterklassen - Deutschland

Melde-Nr.	Erzeugnis	Einheit	M e n g e			W e r t in 1000 DM			Anzahl der Betr. 1994 3. Vj
			1993 3. Vj	1994 2. Vj	1994 3. Vj	1993 3. Vj	1994 2. Vj	1994 3. Vj	
Feinkeramische Erzeugnisse									
	Geschirr, Haushaltsgeräte, Toilettegegenstände aus Porzellan (auch aus Halbporzellan) undekoriert (Weißware) 1)	t	18 330	19 067	17 879	115 539	124 534	113 630	56
5111 10	dekoriert (gemalt) 2)	185 529	189 416	185 888	59
5111 50	insgesamt	301 068	313 950	299 518	.
	Figuren, Phantasie-, Einrichtungs-, Schmuck- u. Ziergegenstände aus Porzellan (auch aus Halbporzellan) undekoriert 1)	t	441	187	163	5 396	5 094	4 977	16
5115 10	dekoriert 2)	20 795	18 020	18 789	18
5115 50	insgesamt	26 191	23 114	23 766	.
5121 00	Künstliche Zähne aus keramischen Stoffen (auch mit Stiften aus Metall)	kg 1000 St	.A .A	.A .A	.A .A	.A .A	.A .A	.A .A	5
	Geschirr, Haushaltsgeräte u. Toilettegegenstände aus Steingut bzw. steingutähnli. Material undekoriert 1)	t	826	1 038	909	6 893	8 251	7 083	10
5131 10	dekoriert 2)	8 265	10 228	7 261	9
5131 50	insgesamt	15 158	18 479	14 344	.
	Geschirr, Haushaltsgeräte und Toilettegegenstände aus Feinsteinzeug, graublauem oder braunem Steinzeug undekoriert 1)	t	1 801	1 447	1 373	15 474	12 845	10 502	8
5134 10	dekoriert 2)	2 601	3 215	2 619	8
5134 50	insgesamt	18 075	16 060	13 121	.
	Figuren, Phantasie-, Einrichtungs-, Schmuck- u. Ziergegenstände aus Steingut bzw. steingutähnlichem Material undekoriert 1)	t	398	309	312	12 793	14 315	15 739	8
5136 10	dekoriert 2)	9 450	10 942	11 608	7
5136 50	insgesamt	22 243	25 257	27 347	.
	Figuren, Phantasie-, Einrichtungs-, Schmuck- u. Ziergegenstände aus Feinsteinzeug u. Steinzeug undekoriert 1)	t	1 902	1 898	1 798	6 401	6 910	6 272	8
5137 20	dekoriert 2)	4 564	4 837	3 982	9
5137 60	insgesamt	10 965	11 747	10 254	.
5141 00	Geschirr, Haushaltsgeräte u. Toilettegegenstände aus Ton	t	346	317	295	2 105	2 398	2 359	5
5142 00	Tonwaren für den Gärtnerbedarf	t	35 819	46 192	31 390	38 304	45 426	34 585	14
5143 00	Figuren, Phantasie-, Einrichtungs-, Schmuck- u. Ziergegenstände aus Ton	t	3 489	3 369	2 986	14 952	15 333	14 092	8
5148 00	Sonstige Waren aus Ton	5 957	6 731	5 550	5
5151 00	Keramische Installationsgegenstände für sanitäre oder hygienische Zwecke	t	16 285	19 603	15 848	146 636	175 330	142 321	12
	Isolatoren u. Isolierteile Isolatoren aus Porzellan, Steatit u.a. keramischen Stoffen ohne Metallteile	t	768	816	836	6 105	6 515	6 901	8
5161 10	mit Metallteilen	t	3 620	3 821	3 830	32 257	33 286	33 769	6
5161 92	Isolierteile aus keramischen Stoffen für elektrische Installation Metalloxidhaltige u. gesinter-te Waren, mit einem Gehalt an Metalloxiden von mehr als 80 Gewichtshundertteilen (Berylliumoxid, Magnesiumoxid u.a.) aus sonstigen keramischen Stoffen	t	350	483	548	20 799	26 760	27 683	5
5161 99	insgesamt	t	3 176 7 914	3 643 8 762	3 220 8 433	34 991 94 152	39 040 105 601	35 349 103 702	20 .
5165 00	Erzeugnisse aus feinkeramischen Stoffen für chemische u.a. technische Zwecke	t	5 110	6 441	6 261	54 952	81 370	74 492	22

1) Einschl. der für die Dekoration im gleichen Unternehmen bestimmten Erzeugnisse. - 2) Nur Wertsteigerung gegenüber undekorierter Ware.

9 Produktion nach Güterarten und Güterklassen - Deutschland

Melde-Nr.	Erzeugnis	Einheit	M e n g e			W e r t in 1000 DM			Anzahl der Betr.
			1993 3. Vj	1994 2. Vj	1994 3. Vj	1993 3. Vj	1994 2. Vj	1994 3. Vj	
5166 00	Oxidkeramik mit einem Gehalt an Metalloxiden über 90 vH	t	450	550	516	50 938	59 158	56 590	12
5171 21	Wand- und Bodenfliesen, Klinker aus feinkeramischen Stoffen	1000 m2	.A	.A	.A	.A	.A	.A	3
5171 25	Wand- u. Bodenfliesen, glasiert	1000 m2	5 689	5 559	5 270	103 840	102 350	99 201	8
5171 28	Mosaik mit Kantenlänge oder Durchmesser bis 7 cm	1000 m2	3 569	3 285	3 219	73 811	70 685	68 134	8
5171 50	andere	1000 m2	1 311	1 312	1 166	44 512	43 894	40 430	8
5171 70	Wand- u. Bodenfliesen, unglasiert	1000 m2	.A	.A	.A	.A	.A	.A	2
5171	Sonstige Fliesen oder Klinker aus feinkeramischen Stoffen	1000 m2	10 946	10 470	9 988	234 606	227 801	218 195	.
5175 10	insgesamt	1000 m2	974	716	890	20 617	12 874	22 413	5
5175 70	Kachelöfen und Ofenkacheln	t	12	6	11	28 451	27 291	27 291	21
5175	Transportable Kachelöfen u. -herde für alle Brennstoffe (auch für Gas oder Strombeheizung), kombinierte Kachelöfen und kombinierte Kachelherde, transportable Heizkamine und Kachelkamine	1000 St	2 980	3 496	3 231	44 068	41 045	49 704	.
5181 00	Feinkeramische Massen (ohne Dentalporzellanmasse)	t	7 876	17 778	17 414	5 741	10 698	10 237	6
5185 00	darunter zum Absatz bestimmt	t	7 876	17 778	17 414	5 741	10 698	10 237	6
5188 00	Feinkeramische Scherben u. Bruch	t	998	1 451	1 251	206	241	248	4
5192 00	darunter zum Absatz bestimmt	t	998	1 451	1 251	206	241	248	4
5196 00	Sonstige feinkeramische (auch baukeramische) Erzeugnisse	t	50	114	74	16 184	23 711	16 872	9
5196 00	Reparaturen	-	.A	.A	1
5196 00	Eigenveredlung (Veredlungsarbeiten für eigene Rechnung) 3)	-	-	-	-
5196 00	Lohnveredlung (Veredlungsarbeiten für fremde Rechnung)A	405	417	3
<u>Glas und Glaswaren</u>									
5211 20	Flachglas (Hüttenerzeugung)	t	.A	2 961	1 756
5211 32	Fensterglas, ungefärbt oder gefärbt	1000 m2*	.A	328	170
5211 34	darunter zum Absatz bestimmt	1000 m2	2 376	2 961	1 756	13 490	17 687	13 656	10
5211 37	Gußglas	t	252	328	170
5211 38	Drahtglas, ungefärbt	1000 m2*	9 534	10 857	4 687
5211 39	darunter zum Absatz bestimmt	1000 m2	570	652	358
5211 40	andere	1000 m2	9 534	10 857	4 687	6 614	7 826	4 551	3
5211 41	gefärbt	t	19 154	15 465	9 772
5211 42	darunter zum Absatz bestimmt	1000 m2*	1 785	1 425	925
5211 43	andere	t	19 154	15 465	9 772	18 043	17 638	10 896	4
5211 44	gefärbt	1000 m2	1 785	1 425	925
5211 45	darunter zum Absatz bestimmt	1000 m2*	.A	.A	.A	.A	.A	.A	11
5211 46	andere	t	.A	.A	.A
5211 47	gefärbt	1000 m2	.A	.A	.A
5211 48	darunter zum Absatz bestimmt	1000 m2	.A	.A	.A
5211 49	andere	t	.A	.A	.A
5211 50	gefärbt	1000 m2	.A	.A	.A
5211 51	darunter zum Absatz bestimmt	1000 m2	.A	.A	.A
5211 52	andere	t	.A	.A	.A
5211 53	gefärbt	1000 m2	.A	.A	.A
5211 54	darunter zum Absatz bestimmt	1000 m2	.A	.A	.A
5211 55	andere	t	.A	.A	.A
5211 56	gefärbt	1000 m2	.A	.A	.A
5211 57	darunter zum Absatz bestimmt	1000 m2	.A	.A	.A
5211 58	andere	t	.A	.A	.A
5211 59	gefärbt	1000 m2	.A	.A	.A
5211 60	darunter zum Absatz bestimmt	1000 m2	.A	.A	.A
5211 61	andere	t	.A	.A	.A
5211 62	gefärbt	1000 m2	.A	.A	.A
5211 63	darunter zum Absatz bestimmt	1000 m2	.A	.A	.A
5211 64	andere	t	.A	.A	.A
5211 65	gefärbt	1000 m2	.A	.A	.A
5211 66	darunter zum Absatz bestimmt	1000 m2	.A	.A	.A
5211 67	andere	t	.A	.A	.A
5211 68	gefärbt	1000 m2	.A	.A	.A
5211 69	darunter zum Absatz bestimmt	1000 m2	.A	.A	.A
5211 70	andere	t	.A	.A	.A
5211 71	gefärbt	1000 m2	.A	.A	.A
5211 72	darunter zum Absatz bestimmt	1000 m2	.A	.A	.A
5211 73	andere	t	.A	.A	.A
5211 74	gefärbt	1000 m2	.A	.A	.A
5211 75	darunter zum Absatz bestimmt	1000 m2	.A	.A	.A
5211 76	andere	t	.A	.A	.A
5211 77	gefärbt	1000 m2	.A	.A	.A
5211 78	darunter zum Absatz bestimmt	1000 m2	.A	.A	.A
5211 79	andere	t	.A	.A	.A
5211 80	gefärbt	1000 m2	.A	.A	.A
5211 81	darunter zum Absatz bestimmt	1000 m2	.A	.A	.A
5211 82	andere	t	.A	.A	.A
5211 83	gefärbt	1000 m2	.A	.A	.A
5211 84	darunter zum Absatz bestimmt	1000 m2	.A	.A	.A
5211 85	andere	t	.A	.A	.A
5211 86	gefärbt	1000 m2	.A	.A	.A
5211 87	darunter zum Absatz bestimmt	1000 m2	.A	.A	.A
5211 88	andere	t	.A	.A	.A
5211 89	gefärbt	1000 m2	.A	.A	.A
5211 90	darunter zum Absatz bestimmt	1000 m2	.A	.A	.A
5211 91	andere	t	.A	.A	.A
5211 92	gefärbt	1000 m2	.A	.A	.A
5211 93	darunter zum Absatz bestimmt	1000 m2	.A	.A	.A
5211 94	andere	t	.A	.A	.A
5211 95	gefärbt	1000 m2	.A	.A	.A
5211 96	darunter zum Absatz bestimmt	1000 m2	.A	.A	.A
5211 97	andere	t	.A	.A	.A
5211 98	gefärbt	1000 m2	.A	.A	.A
5211 99	darunter zum Absatz bestimmt	1000 m2	.A	.A	.A
5211 100	andere	t	.A	.A	.A
5211 101	gefärbt	1000 m2	.A	.A	.A
5211 102	darunter zum Absatz bestimmt	1000 m2	.A	.A	.A
5211 103	andere	t	.A	.A	.A
5211 104	gefärbt	1000 m2	.A	.A	.A
5211 105	darunter zum Absatz bestimmt	1000 m2	.A	.A	.A
5211 106	andere	t	.A	.A	.A
5211 107	gefärbt	1000 m2	.A	.A	.A
5211 108	darunter zum Absatz bestimmt	1000 m2	.A	.A	.A
5211 109	andere	t	.A	.A	.A
5211 110	gefärbt	1000 m2	.A	.A	.A
5211 111	darunter zum Absatz bestimmt	1000 m2	.A	.A	.A
5211 112	andere	t	.A	.A	.A
5211 113	gefärbt	1000 m2	.A	.A	.A
5211 114	darunter zum Absatz bestimmt	1000 m2	.A	.A	.A
5211 115	andere	t	.A	.A	.A
5211 116	gefärbt	1000 m2	.A	.A	.A
5211 117	darunter zum Absatz bestimmt	1000 m2	.A	.A	.A
5211 118	andere	t	.A	.A	.A
5211 119	gefärbt	1000 m2	.A	.A	.A
5211 120	darunter zum Absatz bestimmt	1000 m2	.A	.A	.A
5211 121	andere	t	.A	.A	.A
5211 122	gefärbt	1000 m2	.A	.A	.A
5211 123	darunter zum Absatz bestimmt	1000 m2	.A	.A	.A
5211 124	andere	t	.A	.A	.A
5211 125	gefärbt	1000 m2	.A	.A	.A
5211 126	darunter zum Absatz bestimmt	1000 m2	.A	.A	.A
5211 127	andere	t	.A	.A	.A
5211 128	gefärbt	1000 m2	.A	.A	.A
5211 129	darunter zum Absatz bestimmt	1000 m2	.A	.A	.A
5211 130	andere	t	.A	.A	.A
5211 131	gefärbt	1000 m2	.A	.A	.A
5211 132	darunter zum Absatz bestimmt	1000 m2	.A	.A	.A
5211 133	andere	t	.A	.A	.A
5211 134	gefärbt	1000 m2	.A	.A	.A
5211 135	darunter zum Absatz bestimmt	1000 m2	.A	.A	.A
5211 136	andere	t	.A	.A	.A
5211 137	gefärbt	1000 m2	.A	.A	.A
5211 138	darunter zum Absatz bestimmt	1000 m2	.A	.A	.A
5211 139	andere	t	.A	.A	.A
5211 140	gefärbt	1000 m2	.A	.A	.A
5211 141	darunter zum Absatz bestimmt	1000 m2	.A	.A	.A
5211 142	andere	t	.A	.A	.A
5211 143	gefärbt	1000 m2	.A	.A	.A
5211 144	darunter zum Absatz bestimmt	1000 m2	.A	.A	.A
5211 145	andere	t	.A	.A	.A
5211 146	gefärbt	1000 m2	.A	.A	.A
5211 147	darunter zum Absatz bestimmt	1000 m2	.A	.A	.A
5211 148	andere	t	.A	.A	.A
5211 149	gefärbt	1000 m2	.A	.A	.A
5211 150	darunter zum Absatz bestimmt	1000 m2	.A	.A	.A
5211 151	andere	t	.A	.A	.A
5211 152	gefärbt	1000 m2	.A	.A	.A
5211 153	darunter zum Absatz bestimmt	1000 m2	.A	.A	.A
5211 154	andere	t	.A	.A	.A
5211 155	gefärbt	1000 m2	.A	.A	.A
5211 156	darunter zum Absatz bestimmt	1000 m2	.A	.A	.A
5211 157	andere	t	.A	.A	.A
5211 158	gefärbt	1000 m2	.A	.A	.A
5211 159	darunter zum Absatz bestimmt	1000 m2	.A	.A	.A
5211 160	andere	t	.A	.A	.A
5211 161	gefärbt	1000 m2	.A	.A	.A
5211 162	darunter zum Absatz bestimmt	1000 m2	.A	.A	.A
5211 163	andere	t	.A	.A	.A
5211 164	gefärbt	1000 m2	.A	.A	.A
5211 165	darunter zum Absatz bestimmt	1000 m2	.A	.A	.A
5211 166	andere	t	.A	.A	.A
5211 167	gefärbt	1000 m2	.A	.A	.A
5211 168	darunter zum Absatz bestimmt	1000 m2	.A	.A	.A
5211 169	andere	t	.A	.A	.A
5211 170	gefärbt	1000 m2	.A	.A	.A
5211 171	darunter zum Absatz bestimmt	1000 m2	.A	.A	.A
5211 172	andere	t	.A	.A	.A
5211 173	gefärbt	1000 m2	.A	.A	.A
5211 174	darunter zum Absatz bestimmt	1000 m2	.A	.A	.A

9 Produktion nach Güterarten und Güterklassen - Deutschland

Melde-Nr.	Erzeugnis	Einheit	M e n g e			W e r t in 1000 DM			Anzahl der Betr.
			1993 3. Vj	1994 2. Vj	1994 3. Vj	1993 3. Vj	1994 2. Vj	1994 3. Vj	
	Hohlglas (Hüttenerzeugung)								
	Getränkeflaschen ab 150 cm3								
	Inhalt								
5221 11	grüne Flaschen	t	307 103	286 699	284 111				
5221 12	braune Flaschen	t	920 089	895 456	902 529	170 319	159 325	160 073	12
5221 17	halbweiße u. weiße Flaschen	t	193 257	200 920	181 278				
5221 20	Konservengläser	t	685 801	691 936	659 972	109 670	115 927	103 043	13
		t	359 600	348 295	368 236				
5221 31	Medizin- u. Verpackungsglas	t	1 022 457	1 066 168	1 091 714	223 501	228 398	234 419	25
	Medizinglas	t	164 549	161 303	191 044				
		1000 St	676 928	703 078	762 668	112 001	114 087	134 819	21
5221 32	Verpackungsflaschen u. -gläser	t	.A	.A	.A				
	für chemisch-technische Zwecke	t	.A	.A	.A	.A	.A	.A	1
5221 33	für kosmetische Zwecke	t	2 625	3 407	2 928				
		1000 St	7 980	14 996	11 836	4 176	5 638	4 911	8
5221 35	für pharmazeutische Zwecke	t	12 031	10 902	12 120				
		1000 St	123 902	112 954	132 540	27 971	27 127	30 409	8
5221 36	für Nahrungsmittel	t	24 079	24 284	21 393				
		1000 St	245 488	247 830	228 762	37 756	39 088	35 503	9
5221 38	für Getränke (ohne solche ab 150 cm3 Inhalt)	t	36 035	33 321	31 445				
		1000 St	180 834	148 151	152 559	32 695	27 904	26 469	18
		t	17 231	24 570	21 153				
		1000 St	189 378	229 905	212 311	21 037	26 968	24 435	10
	Wirtschaftsglas u. Bleikristall								
	Wirtschaftsglas (ohne Kelchglas) unter 24 vH Bleioxidgehalt								
5221 41	maschinell gefertigt	t *	15 704	16 908	16 264				
5221 42	darunter zum Absatz bestimmt	t *	15 704	16 908	16 264	61 312	76 537	66 751	15
	mundgeblasen	t *	711	588	568				
5221 43	darunter zum Absatz bestimmt	t *	711	588	568	7 569	6 878	7 760	12
	manuell gepreßt	t *	.A	.A	.A				
	darunter zum Absatz bestimmt	t *	.A	.A	.A	.A	.A	.A	3
5221 44	Kelchglas unter 24 vH Bleioxidgehalt	t *	3 460	4 554	4 294				
	maschinell gefertigt	t *	19 930	26 029	24 378				
	darunter zum Absatz bestimmt	t *	3 460	4 554	4 294				
5221 45	handgefertigt	t *	19 930	26 029	24 378	38 128	52 927	49 527	6
		t *	578	572	496				
	darunter zum Absatz bestimmt	t *	715	897	807				
		1000 St	578	572	496				
		1000 St	715	897	807	8 810	9 887	8 027	9
	Bleikristall (ohne Kelchglas) ab 24 vH Bleioxidgehalt								
5221 46	maschinell gefertigt	t *	2 767	2 607	3 499				
5221 47	darunter zum Absatz bestimmt	t *	2 767	2 607	3 499	24 868	24 755	34 092	5
	mundgeblasen	t *	334	334	372				
5221 48	darunter zum Absatz bestimmt	t *	334	334	372	8 231	11 544	11 105	10
	manuell gepreßt	t *	937	910	900				
	darunter zum Absatz bestimmt	t *	937	910	900	8 009	9 213	8 733	7
5221 52	Kelchglas ab 24 vH Bleioxidgehalt	t *	.A	.A	.A				
	maschinell gefertigt	t *	.A	.A	.A				
	darunter zum Absatz bestimmt	t *	.A	.A	.A				
5221 53	handgefertigt	t *	.A	.A	.A	.A	.A	.A	2
		1000 St	177	229	181				
	darunter zum Absatz bestimmt	1000 St	392	435	373				
		t	177	229	181				
5221 56	Hohlglas für Laboratorien u. Krankenpflege	t	392	435	373	6 839	8 641	7 156	4
5221 69	Bau- und sonstiges technisches Hohlglas	t *	628	815	564	12 713	17 214	11 185	3
	darunter zum Absatz bestimmt	t *	14 559	14 192	16 518	25 534	34 596	32 712	5
5221 72	Beleuchtungsglas	t	14 559	14 192	16 518				
5221 73	Elektrobeleuchtungsglas	t							
	unbearbeitet	t	549	828	656	3 290	5 947	4 500	3
5221 78	bearbeitet	t *	157	144	221				
	darunter zum Absatz bestimmt	t *	157	144	221	1 161	1 188	1 684	3
	Sonstiges Beleuchtungsglas	t *	1 152	2 050	1 988				
5221 81	darunter zum Absatz bestimmt	t *	1 152	2 050	1 988	6 663	11 126	9 946	6
	Glaskolben	t *	.A	.A	.A				
	darunter zum Absatz bestimmt	t *	35 742	43 399	45 698	111 185	175 364	150 175	9
5221 87	Glas in Stangen, Stäben, massiven Kugeln oder Röhren	t *							
	Stangen u. Stäbe, massive Kugeln	t *	.A	.A	.A				
5221 88	darunter zum Absatz bestimmt	t *	924	628	709	8 674	9 483	9 904	7
	Röhren	t *	.A	.A	.A				
5221 91	darunter zum Absatz bestimmt	t *	15 625	20 538	17 391	73 974	95 243	82 194	11
5221	Sonstiges Hohlglas	t	528	.A	.A	3 017	.A	.A	2
	insgesamt	t	1 218 556	1 212 572	1 232 968	1 160 069	1 306 132	1 260 221	.
	Erzeugnisse der Glasbläserei								
5231 11	Glasinstrumente								
5231 14	Laboratoriumsgeräte	1000 St	5 501	6 278	6 285	34 496	35 988	34 920	19
5231 18	Wissenschaftlich-technische Thermometer (ohne Armaturen)	1000 St	.A	.A	.A	.A	.A	.A	2
	Sonstige Thermometer (auch Fieberthermometer)	9 046	8 184	10 124	9

9 Produktion nach Güterarten und Güterklassen - Deutschland

Melde- Nr.	Erzeugnis	Einheit	M e n g e			W e r t in 1000 DM			Anzahl der Betr.
			1993 3. Vj	1994 2. Vj	1994 3. Vj	1993 3. Vj	1994 2. Vj	1994 3. Vj	
5231 19	Sonstige Glasinstrumente	.	-	-	-	4 151	5 149	4 892	5
5231 51	Glaswaren für die chemisch- pharmazeutische Industrie
5231 52	Verpackungsgläser u.	1000 St	204 730	204 747	183 404	19 977	21 403	19 034	10
5231 54	-fläschchen	1000 St	346 643	439 334	394 457	23 034	28 765	25 735	9
5231 58	Ampullen	1000 St	21 740	26 457	25 398	1 387	1 622	1 631	5
5231 91	Reagenz- u. Rundbogengläser	3 533	3 520	3 305	11
5231	Sonstige Glaswaren für die chemisch-pharmazeutische IndustrieA	.A	.A	11
5231	Glasbläserei	108 552	116 823	113 101	.
5231	insgesamt
5234 60	LeuchtenbehängeA	.A	.A	2
5234 70	Reflexperlen (Ballotini)
5234 80	Diamantine, Glasglimmer, Glas- perlen und Glassteine	6 205	6 273	5 346	3
5234	Sonstige Glaskurzwaren sowieA	.A	.A	4
5234	Erzeugnisse aus Glaskurzwaren	9 485	9 408	5 938	.
5234	insgesamt
5235 00	Isolierflaschen und -gefäße (Innenbehälter aus Glas, Um- mantelung aus beliebigen Materialien; z.B. Kunststoff)	1000 St	2 614	2 125	2 352	33 353	29 356	33 930	5
5237 00	Sonstiges verarbeitetes Glas	145 322	155 145	140 456	27
5239 00	Glasscherben und Glasbruch (auch Glasreststoffe)	t *	.A	1 065	329
5239 00	darunter zum Absatz bestimmt	t	.A	1 065	329	.A	338	84	3
5241 12	Veredeltes Flachglas 1) Sicherheitsglas, auch bearbeitet einschichtig plan	t	15 385	17 099	17 313	68 949	65 978	69 068	29
5241 13	gebogen	1000 m2	1 090	1 273	1 213	23 541	27 476	23 268	9
5241 15	mehrschichtig	1000 m2	2 051	2 408	2 000	127 178	139 930	114 541	22
5241 32	Isolierglas (auch bearbeitet) ungefärbt zweischichtig	1000 m2	26 084	26 284	30 435	1 632	1 730	1 922	133
5241 33	drei- u. mehrschichtig	t	123 671	116 437	132 275	5 576	5 282	6 075	27
5241 35	gefärbt (auch reflektierend) zweischichtig	1000 m2	5 676	5 562	5 999	210	197	218	18
5241 36	drei- u. mehrschichtig	t	2 111	2 701	3 322	98	152	174	5
5241 51	Spiegelglas, belegt für Fahrzeugrückspiegel darunter zum Absatz bestimmt	1000 m2*	635	756	987	40	44	57	3
5241 53	für andere Zwecke darunter zum Absatz bestimmt	1000 m2*	295	382	357	295	382	357	23
5241 90	Sonstiges veredeltes Flachglas	1000 m2	.A	.A	.A	2 473	2 247	1 681	66
5241	insgesamt	129 570	134 126	131 357	.
5245 50	Veredeltes Beleuchtungsglas 1)	921 805	906 376	942 944	3
5245 80	Sonstiges veredeltes Hohlglas	269	213	222	22
5245	insgesamtA	83 060	85 778	.
5245	insgesamt	86 055	83 273	86 000	.
5261 11	Glaswolle und andere Glasfasern, Waren daraus Nichttextile Glasfasern und Waren daraus	t	44 403	33 540	43 488	187 205	159 798	161 932	8
5261 12	Matten, Rollfilze, Matratzen und Platten	t	1 866	1 985	1 900	10 042	10 150	10 350	5
5261 13	Vliese	t	4 834	4 275	5 050	20 160	16 795	19 441	5
5261 21	Andere nichttextile Glas- fasern und Waren daraus	t
5261 22	Textile Glasfasern und Waren daraus	t	.A	.A	.A	.A	.A	.A	1
5261 23	Glasfasern mit einer Länge von 3 mm bis 50 mm (Chopped strand)	t	.A	.A	.A	.A	.A	.A	7
5261 24	Glasseele und Waren daraus	t	4 477	6 362	6 127	53 841	70 434	69 871	19
5261 25	Garne und Zwirne, Glas- seidenstränge (Rovings)	t	2 206	2 855	2 559	10 814	13 468	12 617	5
5261 30	Gewebe	t	7 334	8 801	8 141	52 996	64 104	58 457	10
5261	Matten, andere Glasseele und Waren daraus	tA	.A	.A	1
5261	Stapelfasern und Waren daraus	1000 m	.A	.A	.A	369 533	368 483	368 315	.
5261	Optische Glasfasern, Licht- leitfasern
5261	insgesamt
5292 00	Reparaturen an Glas u. Glaswaren	1 881	1 982	1 725	6

1) Als Produktionswert ist der Wert des bezogenen Rohglases zuzüglich des Veredlungswertes angegeben.

9 Produktion nach Güterarten und Güterklassen - Deutschland

Melde-Nr.	Erzeugnis	Einheit	M e n g e			W e r t in 1000 DM			Anzahl der Betr.
			1993 3. Vj	1994 2. Vj	1994 3. Vj	1993 3. Vj	1994 2. Vj	1994 3. Vj	1994 3. Vj
5296 70	Lohnveredlungsarbeiten (ohne Veredlung für eig. Rechnung im selbständigen Veredlungsbetr.)	-	-	-	-
5296 90	an Glasfaser	-	-	-	-
5296	an sonstigen Erzeugnissen dieser Gütergruppe	1 483	2 065	1 973	9
	insgesamt	1 483	2 065	1 973	.
	Schnittholz, Sperrholz u. sonst. bearbeitetes Holz								
5314 10	Stangen, Masten u. Pfähle, in der Längsrichtung gesägt, geschält oder ähnlich bearbeitet (nicht imprägniert)	m3 *	.A	.A	.A
	Telegraphenstangen u. Leitungsmasten	1000 St*	.A	.A	.A
	darunter zum Absatz bestimmt	m3	.A	.A	.A
5314 80	Pfähle, sonst. Stangen u. Masten (ohne Telegraphenstangen u. Leitungsmasten)	1000 St	.A	.A	.A	.A	.A	.A	2
5314	darunter zum Absatz bestimmt	1000 St*	.A	.A	.A	.A	.A	.A	17
	insgesamt	1000 St*	1 060	1 622	938
	darunter zum Absatz bestimmt	1000 St	324	447	336	1 104	2 023	1 209	.
5315 10	Schwellen (nicht imprägniert) aus Nadelholz	m3 *	.A	.A	.A
	darunter zum Absatz bestimmt	1000 St*	.A	.A	.A
5315 50	aus Laubholz	m3 *	.A	.A	.A	.A	.A	.A	1
	darunter zum Absatz bestimmt	1000 St*	.A	.A	.A
5315	insgesamt	1000 St	.A	.A	.A	.A	.A	.A	5
	darunter zum Absatz bestimmt	m3 *	5 785	14 121	9 467
		1000 St*	65	150	105
		m3	5 565	9 469	5 345	1 817	2 954	1 763	.
		1000 St	62	104	61
5316 10	Schnittholz 1) aus Nadelholz	m3 *	2 918 982	3 214 953	3 332 991	800 262	899 841	989 104	898
	darunter zum Absatz bestimmt	m3	2 634 292	2 911 835	3 043 773	6 245	7 180	7 002	100
	darunter Lohnschnitt	m3	70 008	76 366	72 009
5316 50	aus Laubholz	m3 *	277 190	357 038	276 838	97 450	129 681	100 934	233
	darunter zum Absatz bestimmt	m3	229 864	300 725	233 608	3 316	3 611	3 357	39
	darunter Lohnschnitt	m3	39 252	44 824	36 980
5316	insgesamt	m3 *	3 196 172	3 571 991	3 609 829	897 712	1 029 522	1 090 038	.
	darunter zum Absatz bestimmt	m3	2 864 156	3 212 560	3 277 381	9 561	10 791	10 359	.
	darunter Lohnschnitt	m3	109 260	121 190	108 989
5318 50	Schwarten u. Spreiße, Reststoffspäne u.ä.	1000 m3*	525	493	517	7 041	5 615	6 146	383
	Schwarten u. Spreiße, Abfallholzstücke	1000 m3	525	493	517
5318 60	darunter zum Absatz bestimmt
	Holz zum Zerfasern, in Form von Plättchen oder Schnitzeln (Holzhackschnitzeln)	t *	.A	.A	.A
5318 80	darunter zum Absatz bestimmt	t	399 220	539 457	508 044	17 692	21 345	23 066	222
	Säge-, Hobel-, Fräs-, Schäl-, Reststoff- u. sonst. Holzspäne	t *	.A	.A	.A
5318	darunter zum Absatz bestimmt	t	532 473	624 218	670 164	14 946	20 235	21 971	493
	insgesamt	39 679	47 195	51 183	.
5322 00	Hobelware (ohne Bodenbelag aus Holz) z.B. Hobeldielen, Stab- brettler, Fußleisten	m3	537 293	519 069	554 666	345 083	346 020	361 756	136
	darunter Lohnschnitt	m3	105	344	360	33	59	96	4
5325 00	Rauhspund	m3	12 088	10 970	12 002	4 243	4 160	4 701	31
5343 10	Stangen, Masten u. Pfähle (imprägniert)	m3	13 257	15 633	11 132	9 831	9 188	6 687	7
	Telegraphenstangen u. Leitungsmasten	1000 St	48	75	55
5343 80	Pfähle, sonst. Stangen u. Masten	1000 St	1 514	2 637	1 517	10 271	15 352	10 706	32
5343	insgesamt	1000 St	1 562	2 712	1 572	20 102	24 540	17 393	.
5345 10	Schwellen (imprägniert) aus Nadelholz	m3	.A	.A	.A	.A	.A	.A	1
	darunter zum Absatz bestimmt	1000 St	.A	.A	.A
5345 50	aus Laubholz	m3	.A	.A	.A	.A	.A	.A	6
	darunter zum Absatz bestimmt	1000 St	.A	.A	.A
5345	insgesamt	m3	8 435	13 167	11 113	4 738	6 295	6 167	.
		1000 St	80	131	109
5349 00	Imprägnierte Hölzer sonst. Art	m3	10 634	15 323	14 524	6 329	6 803	5 921	19

1) Sägewerke mit einem Jahreseinschnitt ab 5000 m3 Rohholz.

9 Produktion nach Güterarten und Güterklassen - Deutschland

Melde-Nr.	Erzeugnis	Einheit	M e n g e			W e r t in 1000 DM			Anzahl der Betr.
			1993 3. Vj	1994 2. Vj	1994 3. Vj	1993 3. Vj	1994 2. Vj	1994 3. Vj	
	Furniere (einschl. Zigarren- u. Käsekistenbrettchen)								
5351 11	Schäl furniere für Sperrholz	m3 *	.A	58 786	51 625				
	darunter zum Absatz bestimmt	m3	8 727	10 369	9 456	10 133	12 355	10 712	12
5351 15	nicht für Sperrholz	m3 *	.A	9 836	8 828				
	darunter zum Absatz bestimmt	m3	4 906	5 433	4 902	7 270	8 747	7 544	6
5351 50	Säge- u. Messerfurniere	m3 *	25 658	.A	.A				
	darunter zum Absatz bestimmt	m3	25 456	34 676	38 962	65 179	86 751	71 113	27
	Lohnarbeit	m3	9 281	15 844	11 805	7 247	12 960	9 617	6
5351	insgesamt	m3 *	81 813	.A	.A				
	darunter zum Absatz bestimmt	m3	39 089	50 478	53 320	82 582	107 853	89 369	.
	Lohnarbeit	m3	9 281	15 844	11 805	7 247	12 960	9 617	.
5361 10	Sperrholz								
	Furnierplatten	m3 *	21 195	24 950	21 152				
	darunter zum Absatz bestimmt	m3	19 158	22 714	19 448	47 169	55 255	46 638	22
5361 20	Tischlerplatten	m3 *	.A	.A	.A				
	darunter zum Absatz bestimmt	m3	46 827	51 392	44 744	45 229	48 814	41 971	15
5361 80	Sonstiges Sperrholz	m3	24 618	29 652	26 777	48 799	57 036	51 127	17
5361	insgesamt	m3 *	.A	.A	.A				
	darunter zum Absatz bestimmt	m3	90 603	103 758	90 969	141 197	161 105	139 736	.
5363 00	Mittellagen	m3 *	.A	.A	.A				
	darunter zum Absatz bestimmt	m3	4 048	5 189	4 070	2 152	2 846	2 263	6
5365 00	Preßholz	m3 *	2 821	3 630	3 013				
	darunter zum Absatz bestimmt	m3	2 821	3 630	3 013	8 324	10 677	9 127	6
	Holzfaserplatten								
5371 21	Holzfaserhartplatten nicht bearbeitet (auch bituminiert)	m3 *	92 255	119 771	126 332
5371 25	bearbeitet	m3 *	56 105	62 265	80 555
5371 50	Holzfaserisolierplatten (auch bituminiert) nicht bearbeitet und bearbeitet	m3 *	.A	.A	.A
5371	insgesamt	m3 *	.A	.A	.A
	Holzspanplatten (auch aus verholzten Pflanzenteilen)								
5381 41	roh oder geschliffen 1)	m3 *	1 029 718	1 289 055	1 208 481				
	darunter zum Absatz bestimmt	m3	997 590	1 246 434	1 169 166	289 685	357 969	339 376	36
5381 47	bearbeitet kunststoffbeschichtet	m3 *	746 630	827 228	801 456				
	darunter zum Absatz bestimmt	m3	702 185	778 555	759 462	446 341	496 296	485 627	41
5381 48	andere (furniert, lackiert)	m3 *	39 533	38 742	38 731				
	darunter zum Absatz bestimmt	m3	38 708	37 786	37 910	52 687	56 002	53 283	18
5389 00	Sonstiges bearbeitetes Holz	t	-	-	-	-	-	-	-
	Veredlung von Erzeugnissen dieser Gütergruppe								
5395 00	Eigenveredlung	12 229	14 205	13 820	14
5396 00	Lohnveredlung	28 524	34 387	29 957	30
	Holzwaren								
	Bauelemente aus Holz								
5411 12	Türen (auch Türzargen) Sperrtüren (Türblätter) für den Innenausbau	1000 St	1 683	2 059	2 074	220 615	280 382	274 798	156
5411 13	Türzargen für den Innenausbau	1000 St	1 064	1 465	1 494	117 140	165 432	166 000	34
5411 14	Türenfertigelemente mit Futter u. Bekleidung für den Innenausbau	1000 St	576	680	660	104 939	122 203	121 149	93
5411 16	Haustüren (Außentüren)	1000 St	42	36	40	67 941	60 990	67 676	137
5411 19	Sonstige Türen	1000 St	47	51	50	82 032	80 849	83 008	49
	Fenster u. Fenstertüren (auch verglast)								
5411 22	Fenster für den Hochbau	1000 St	1 018	1 062	1 077	556 630	579 322	609 156	377
5411 28	Fenstertüren	1000 St	57	59	67	56 845	59 506	67 701	178
5411 29	Sonstige Fenster	1000 St	6	7	7	4 305	5 278	5 796	14
5411 31	Fensterläden aus Holz	St	35 223	25 888	28 272	4 286	3 362	3 538	19
5411 35	Rolläden aus Holz	m2	35 544	34 759	50 294				
		St	20 148	19 346	28 990	1 141	1 087	1 233	6
	Bodenbelag aus Holz								
5411 42	Mosaikparkett	1000 m2	851	884	830	21 718	23 275	22 592	28
5411 43	Stabparkett	1000 m2	392	424	418	18 136	19 008	18 881	27
5411 45	Parkettböden u. sonst. Fertigparketteinheiten	1000 m2	682	1 229	1 058	40 738	70 463	61 225	13
5411 49	Holzpflaster (nach DIN 68701 und 68702) 2)	m3	1 929	1 505	1 755	2 131	1 551	2 020	6
5411 50	Treppen	1000 St	44	47	52	66 927	74 168	82 863	79
5411 91	Sonstige Bauelemente aus Holz	130 082	174 668	152 634	124
5411	insgesamt	1 495 606	1 721 544	1 740 270	.
	Holzkonstruktionen u. Fertigbauteile aus Holz (ohne Fertigteilbauten aus Holz oder Überwiegend aus Holz im Hochbau)								
5415 11	Saunakabinen aus Holz 2)	m3 St	3 276	3 153	2 800	20 682	22 519	20 601	8

1) Ohne solche, die im eigenen Unternehmen kunststoffbeschichtet, furniert oder lackiert wurden. - 2) Die Angaben in m3 beziehen sich auf den tatsächlichen Holzanteil der fertigen Ware.

9 Produktion nach Güterarten und Güterklassen - Deutschland

Melde-Nr.	Erzeugnis	Einheit	M e n g e			W e r t in 1000 DM			Anzahl der Betr.
			1993 3. Vj	1994 2. Vj	1994 3. Vj	1993 3. Vj	1994 2. Vj	1994 3. Vj	1994 3. Vj
5415 19	Andere Holzkonstruktionen 1) aus Holz oder Überwiegend aus Holz	m3	11 867	18 998	18 217	19 571	25 074	23 855	32
5415 91	Großformatige Wandelemente aus Holz oder Überwiegend aus Holz 1)	m3	7 085	5 717	8 028	17 388	13 413	17 594	13
5415 95	Holzleimbaueteile 1) darunter zum Absatz bestimmt	m3 *	61 514	67 201	71 957	76 458	76 520	86 894	29
5415 99	Sonstige Teile aus Holz für Holzkonstruktionen 1)	m3	37 940	30 329	33 950	47 475	40 548	42 603	38
5415	insgesamt	181 574	178 074	191 547	.
	Zimmer- u. Küchenmöbel aus Holz (auch Polstermöbel) (ohne Korbmöbel) 2)								
5422 11	Sitzmöbel Wohn- u. Eßzimmerstühle (auch mit gepolstertem Sitz)	1000 St	529	604	512	120 065	137 286	108 630	97
5422 15	Gartenstühle u. -bänke (auch Liegestühle, Klapp- stühle u. ä.)	1000 St	52	71	34	6 618	10 158	5 643	20
5422 19	Sonstige Sitzmöbel Polstermöbel u. ä.	1000 St	269	320	236	53 969	54 031	45 736	87
5422 21	Sessel (auch einsitzige ge- polsterte Anbauelemente)	1000 St	920	990	774	432 485	487 567	375 237	206
5422 23	Mehrsitzige gepolsterte Anbau- elemente (auch Sofas u. Couches)	1000 St	896	989	815	572 931	626 280	501 188	207
5422 27	Liegen (auch sogenannte französische Betten)	1000 St	287	243	248	179 190	166 771	153 655	65
5422 31	Tische Küchentische (auch Spül- tische), Gaststätten-, Hotel-, Kantinen- u.ä. Tische	1000 St	187	188	179	37 381	36 348	34 975	76
5422 33	Wohnungstische (ohne Schreibtische)	1000 St	346	333	264	122 724	138 368	106 289	118
5422 34	Gartentische (auch Klappische)	1000 St	24	49	14	2 833	4 729	2 268	19
5422 36	Kleintische z.B. Blumen-, Rauch-, Zier- u. Satztische	1000 St	29	26	21	4 171	4 415	3 556	26
5422 37	Nachttische	1000 St	188	198	175	32 331	36 569	31 827	49
	Schränke und verwandte Erzeugnisse								
5422 41	Kleider- und Wäscheschränke, Spinde	1000 St	866	826	750	407 524	424 324	374 670	162
5422 42	Sideboards	1000 St	92	112	107	45 664	46 958	40 976	77
5422 43	Wohnzimmerschränke	1000 St	191	191	189	183 063	213 830	174 150	93
5422 44	Schränkwände, auch als Raum- teiler	1000 lfd.m	739	860	729	369 302	434 263	357 440	155
5422 45	Bücherschränke (ohne Bü- cherbars, -vitrinen u.ä.)	1000 St	21	43	37	5 393	10 570	9 406	22
5422 46	Ein- bzw. Anbauküchen- schränke	1000 St	4 595	5 502	4 863	1 344 824	1 643 391	1 456 443	152
5422 47	Küchenschränke bzw. Buffets z.B. Aufsatzküchen, Schwei- denbuffets, Reformküchen	1000 St	542	574	604	77 619	79 074	82 917	36
5422 48	Bücherbars, Büchervitrinen u.ä.	1000 St	82	109	95	23 192	24 801	19 412	37
5422 49	Kommoden (auch Frisierkommo- den)	1000 St	374	432	379	120 322	133 832	108 127	88
5422 51	Bettstellen für Erwachsene	1000 St	288	309	264	110 791	125 106	107 374	120
5422 55	für Kinder	1000 St	41	30	20	6 282	5 504	4 329	9
5422 71	Ergänzungsmöbel Garderobenmöbel	1000 St	312	270	243	45 363	45 228	38 983	64
5422 74	Schuhschränke, Schuhregale	1000 St	113	112	106	15 604	16 655	13 888	14
5422 76	Badezimmermöbel Einbau- bzw. Anbaubadezimmer- möbel	1000 St	882	903	835	132 591	152 726	139 600	39
5422 77	Bade- u. Toilettenschränke (Einzelschränke)	1000 St	107	154	112	10 552	10 812	9 163	10
5422 79	Sonstige Ergänzungsmöbel	1000 St	1 504	1 592	1 495	152 380	154 784	143 533	131
5422 80	Matratzenrahmen aus Holz	1000 St	535	436	424	53 714	49 687	48 954	24
5422 90	Polstergestelle	1000 St	1 141	1 125	971	39 190	41 012	33 221	50
5422	insgesamt	4 708 068	5 315 079	4 531 590	.
5423 10	Matratzen mit Federkern	1000 St	1 147	1 076	1 142	165 241	167 203	164 824	54
5423 40	ohne Federkern (Vollpolster)	1000 St	154	170	145	11 498	14 338	15 090	26
5423 70	konfektioniert	1000 St	251	239	236	54 433	51 540	53 221	29
5423	insgesamt	231 172	233 081	233 135	.
5424 50	Korbmöbel Sitzmöbel aus Korbgeflecht	1000 St	16	19	15	5 356	6 839	5 304	5
5424 80	Sonst. Möbel aus Korbgeflecht	1000 St	17	11	11	5 087	6 150	5 175	5
5424	insgesamt	10 443	12 989	10 479	.
5425 11	Büromöbel, Schulmöbel u. Ge- stühl aus Holz (ohne Möbel aus Metall) Büromöbel Sitzmöbel (auch gepolstert)	1000 St	152	134	135	50 229	48 612	48 589	29

1) Die Angaben in m3 beziehen sich auf den tatsächlichen Holzanteil der fertigen Ware. - 2) An- und Aufbaumöbel sind jeweils unter den entsprechenden Einzelmöbeln nachgewiesen.

9 Produktion nach Güterarten und Güterklassen - Deutschland

Melde-Nr.	Erzeugnis	Einheit	M e n g e			W e r t in 1000 DM			Anzahl der Betr.
			1993 3. Vj	1994 2. Vj	1994 3. Vj	1993 3. Vj	1994 2. Vj	1994 3. Vj	
5425 12	Büromöbel (ohne Sitzmöbel) bis Schreibtischhöhe	1000 St	81	81	72	33 496	41 441	34 619	71
5425 14	Tische (ohne Schreib-, Bildschirmarbeits- u. Schreibmaschinentische)	1000 St	514	505	498	250 255	243 466	237 329	151
5425 15	Schreibtische, Bildschirmarbeits-tische	1000 St	70	67	66	36 895	34 010	35 577	58
5425 16	Schreibmaschinentische	1000 St	215	218	223	107 417	99 232	101 908	100
5425 17	Andere Büromöbel bis Schreibtischhöhe	1000 St	245	269	268	103 665	104 558	102 458	102
5425 18	Büromöbel über Schreibtischhöhe	1000 lfd.m	54	57	56	51 290	50 375	49 512	42
5425 19	Einzel-schränke	1000 St	63	65	63	38 227	35 862	37 206	53
5425 52	Systemwandschränke	1000 St	147	172	163	37 750	21 350	32 538	22
5425 53	Andere Büromöbel über Schreibtischhöhe	1000 St	164	93	135	37 750	21 350	32 538	22
5425 54	Schulmöbel	1000 St	184	101	181	22 148	10 378	18 716	18
5425 55	Tische	1000 St	68	52	76	41 775	28 050	41 646	23
5425 56	Schulsitzmöbel, Schulgestühl (kombinierte Sitz- und Tischmöbel) (auch Gestühl für Hörsäle in Universitäten, Forschungsstätten usw.)	1000 St	15	14	25	17 121	6 467	11 357	14
5425 57	Schränke	1000 St	28	32	49	14 369	10 876	16 785	7
5425 59	Schul- u. Wandtafeln	1000 St	.A	.A	.A	.A	.A	.A	10
5425 70	Einrichtungsgegenstände für den naturwissenschaftlichen Unterricht	1000 St	.A	.A	.A	.A	.A	.A	2
5425	Sonst. Schulmöbel aus Holz	1000 St	.A	.A	.A	.A	.A	.A	.
5425	Kirchen-, Theater- u. Kinogestühl aus Holz	1000 St	.A	.A	.A	.A	.A	.A	.
5425	insgesamt	832 661	750 121	792 115	.
5426 12	Spezialmöbel u. Innenausbauten aus Holz	56 080	61 460	54 149	20
5426 18	Spezialmöbel für Labors (ohne Einrichtungsgegenstände für den naturwissenschaftlichen Unterricht)	104 990	102 822	101 484	86
5426 40	Sonstige Spezialmöbel für Betriebseinrichtungen und andere Zwecke	500 145	411 853	473 994	233
5426 60	Ladeneinrichtungen, Schau-fensterrückbauten (auch Schaufensteranlagen)	80 850	91 222	79 176	78
5426 80	Wandverkleidungen aus Holz	303 404	319 825	306 239	280
5426	Sonst. Innenausbauten aus Holz	1 045 469	987 182	1 015 042	.
5426	insgesamt
5427 00	Eisschränke, Kühlmöbel u. Eiskisten aus Holz (ohne Gas- u. Elektrokühlschränke)	St	1 449	1 357	1 217	5 649	6 045	6 901	5
5429 11	Andere Tischlereierzeugnisse	1000 St*	.A	.A	.A	24 792	27 888	28 623	9
5429 15	Holzgehäuse für Rundfunk- u. Fernsehempfangsgeräte darunter zum Absatz bestimmt	1000 St	644	658	690	24 792	27 888	28 623	9
5429 20	Schränke u. Truhen zum Einbau von rundfunk-, fernseh-, u. phonotechnischen Geräten	1000 St*	29	24	16	5 886	5 415	3 320	5
5429 60	darunter zum Absatz bestimmt	1000 St	29	24	16	3 240	3 704	3 279	6
5429 70	Uhren- u. Telefongehäuse	1000 St	153	151	131	14 979	9 514	10 448	9
5429 91	Holzgehäuse für sonstige technische Geräte	1000 St	236	133	197	49 648	52 552	52 486	45
5429 95	Särge aus Holz	1000 St	117	127	125	23 696	24 420	25 671	60
5429	Modelle aus Holz	1000 St	7	8	8	12 069	8 895	9 613	13
5429	für Gießereien	1000 St	1	1	1	134 310	132 388	133 440	.
5429	für andere Zwecke	1000 St
5429	insgesamt
5431 00	Fässer, Bottiche, Kübel, Eimer und andere Böttcherwaren	1000 St	38	59	26	1 720	3 357	1 557	5
5432 00	Kabel- u. Seiltrommeln aus Holz	St	28 818	32 813	41 637	6 508	10 169	10 570	11
5434 21	Kisten (auch Koffer aus Holz) 1) Verpackungskisten (auch Etuis und Zigarrenkisten) ganz oder teilweise aus furniertem Holz, Furnierholz oder Sperrholz	m3	13 381	12 005	11 464	12 371	11 767	11 284	30
5434 29	aus sonstigem Holz	1000 St	205	160	152	41 379	37 268	40 054	87
5434 30	Kistengarnituren, auch Kistentteile	m3	68 764	58 664	60 855	27 880	33 864	33 911	42
5434 50	Sonstige Kisten aus Holz (auch Holzkoffer)	1000 St	863	694	700	8 564	5 690	6 488	15
5434	insgesamt	1000 St	52 390	61 174	66 266	90 194	88 589	91 737	.
5439 13	Paletten	1000 St	17 365	13 590	12 759	107 982	113 763	120 893	158
5439 90	Sonstige Verpackungsmittel und -hilfsmittel	m3	4 356	3 218	3 011	10 394	8 170	10 104	14
5439	insgesamt	118 376	121 933	130 997	.

1) Die Angaben in m3 beziehen sich auf den tatsächlichen Holzanteil der fertigen Ware.

9 Produktion nach Güterarten und Güterklassen - Deutschland

Melde-Nr.	Erzeugnis	Einheit	M e n g e			W e r t in 1000 DM			Anzahl der Betr.
			1993 3. Vj	1994 2. Vj	1994 3. Vj	1993 3. Vj	1994 2. Vj	1994 3. Vj	
	Leisten u. Rahmen Überwiegend aus Holz								
5441 21	Leisten	1000 lfd.m	3 266	3 510	3 733	6 078	7 389	7 242	16
5441 24	Tapetenleisten								
	Gardinenleisten, -bretter u. -kästen (einschl. Vorhangschienen)	1000 lfd.m	4 317	3 898	3 669	47 555	43 628	40 728	18
5441 27	Bilderrahmenleisten	1000 lfd.m*	.A	.A	.A				
	darunter zum Absatz bestimmt	1000 lfd.m	3 833	2 940	2 680	29 050	24 001	21 395	23
5441 28	Bauleisten	1000 lfd.m*	18 268	19 930	20 485				
	darunter zum Absatz bestimmt	1000 lfd.m	18 268	19 930	20 485	40 680	45 909	47 396	28
5441 29	Sonstige Leisten	1000 lfd.m	66 136	68 758	65 105	166 364	188 038	170 791	101
5441 51	Bilderrahmen (auch mit Ver- glasung und Spiegelrahmen)	1000 lfd.m	3 465	1 811	1 659	22 092	21 633	21 531	26
5441 59	Möbel- und sonstige Rahmen	1000 lfd.m	251	343	294	4 329	5 622	4 345	11
5441	insgesamt	1000 lfd.m	99 610	101 252	97 673	316 148	336 220	313 428	.
5442 00	Formholzteile 1)	m3	3 017	2 990	2 493	17 408	15 623	13 799	7
	Stiele u. Rundstäbe aus Holz 1)								
5443 10	Stiele	m3	5 707	6 212	5 125	6 280	6 816	5 517	15
5443 20	Rundstäbe	m3	722	667	719	1 785	1 429	1 569	10
5443	insgesamt	m3	6 429	6 879	5 844	8 065	8 245	7 086	.
	Holzbestandteile (ohne gedrechselte 1)								
5444 10	Bürsten u. Pinselhölzer	m3	1 099	1 074	2 227	1 121	1 185	2 332	3
5444 30	Fahrzeug- u. Bootteile	m3	42 721	62 700	61 059	115 758	169 118	162 027	15
5444 40	Möbelbestandteile aus Holz	m3	133 601	154 835	199 037	224 792	252 592	226 100	167
5444 91	Sonstige Holzbestandteile	m3	1 484	1 578	1 445	8 516	9 796	8 607	11
5444	insgesamt	m3	178 905	220 187	263 768	350 187	432 691	399 066	.
	Werkzeuge u. -teile aus Holz; Hobel- u. Werkbänke u.ä.								
5445 10	Werkzeuge u. -teile	1000 St	.	.	.	21 947	23 132	21 656	11
5445 40	Hobel- u. Werkbänke		46	55	64	6 980	6 137	7 568	5
5445	insgesamt		.	.	.	28 927	29 269	29 224	.
5446 00	Spulen aus Holz (auch Riemen- schein)	2 863	3 114	2 824	3
	Holzdrehwaren u. gedrechselte Teile aus Holz								
5447 10	Spazier-, Berg-, Krankensitz- stöcke, Peitschenstiele, Gerten u. Teile davon	1000 St	.A	.A	.A	.A	.A	.A	2
5447 20	Holzdübel	t	250	.A	.A	671	.A	.A	3
5447 40	Holzknöpfe	1000 St	780	1 045	1 034	527	1 525	1 517	5
5447 60	Teile für Wohnraumleuchten	1 307	1 377	1 419	7
5447 90	Sonstige nicht genannte Holz- drehwaren und gedrechselte Teile aus HolzA	.A	.A	23
5447	insgesamt	21 453	24 931	22 959	.
	Sonstige technische, gewerbliche u. landwirtschaftliche Geräte aus Holz								
5448 11	Leitern u. Leitergeräte	St	31 652	25 905	24 781	1 597	1 439	1 521	5
5448 13	Stufenleitern u. Tritte	St	19 970	22 215	21 874	1 615	1 759	1 697	6
5448 15	Sprossenleitern	St	.A	.A	.A	.A	.A	.A	2
5448 20	Gerüste (Gerüstleitern)								
	Technische Holzgeräte u. Ma- schinentelle für Elektrotech- nik, Fotografie usw.	10 432	11 993	10 756	6
	Gewerbliche Holzgeräte				
5448 31	Betonschalungsplatten	70 369	75 371	79 988	24
5448 39	Sonst. gewerbliche Holzgeräte	11 086	16 881	15 800	10
5448 60	Landwirtschaftliche HolzgeräteA	.A	.A	2
5448	insgesamt	97 246	108 187	112 741	.
5451 00	Büro- u. Zeichengeräte, Mal- u. Schulgeräte aus Holz	6 352	5 859	5 152	7
5452 00	Holzschuhe und Schuhbedarf aus Holz	3 190	4 270	3 798	6
5453 00	Stanz- und Spanwaren aus HolzA	.A	.A	5
5456 00	Kunstgewerbliche Gegenstände aus Holz	8 345	7 144	7 770	15
5457 00	Haushaltsartikel u. Küchengerä- te aus Holz	11 083	10 041	7 740	17
	Holzwaren sonstiger Art								
5459 10	Holzwolle	t *	3 604	3 398	1 321
	darunter zum Absatz bestimmt	t	.A	.A	.A	.A	.A	.A	1
5459 40	Holz- u. Schleifmehl (ohne Sä- ge- u. Holzspäne)	t	30 941	32 035	29 452	11 508	12 956	11 440	4
5459 80	Kleider- u. Hosenbügel	1000 St	9 308	7 950	9 080	10 679	10 570	11 756	6
5459 90	Sonstige HolzwarenA	.A	.A	47
5459	insgesamt	45 237	52 371	51 108	.

1) Die Angaben in m3 beziehen sich auf den tatsächlichen Holzanteil der fertigen Ware.

9 Produktion nach Güterarten und Güterklassen - Deutschland

Melde-Nr.	Erzeugnis	Einheit	M e n g e			W e r t in 1000 DM			Anzahl der Betr.
			1993 3. Vj	1994 2. Vj	1994 3. Vj	1993 3. Vj	1994 2. Vj	1994 3. Vj	
5462 10	Korbwaren (ohne Korbmöbel)	St	304 624	286 664	307 806	2 701	2 810	2 527	3
5462 90	Große Korbwaren	3 118	3 298	3 433	5
5462	Klein-, Kleinst- u. sonstige Korbwaren	5 819	5 908	5 960	.
5462	insgesamt	5 819	5 908	5 960	.
5463 40	Korkstopfen (Korken)	1000 St	203 213	112 565	99 322	13 699	15 004	12 538	4
5463 80	Korkwaren (einschl. Preßkork-waren), Naturkork, bearbeitet	1 440	1 626	1 748	5
5463	insgesamt	15 139	16 630	14 286	.
5464 00	Stuhlrohr und StrohwarenA	.A	.A	1
5465 00	Schilf- u. BastflechtwarenA	.A	.A	2
5466 10	Pinself, Bürsten u. Besen (auch Naturschwämme, bearbeitet)	t	56	57	65	3 236	2 764	2 700	9
5466 32	Zugerichtete natürliche Borsten, Haare u. Fasern	1000 St	6 461	6 134	6 161	12 293	12 440	12 539	14
5466 38	Malerpinsel	1000 St	133 667	142 273	142 277	28 392	29 612	30 243	22
5466 41	Sonstige Pinsel	1000 St	6 923	7 061	6 991	17 403	21 422	20 297	13
5466 43	Grobbürsten (einschl. Besen) aus tierischen Borsten u. Haaren	1000 St	2 128	1 881	2 075	3 194	2 590	2 873	16
5466 45	aus pflanzlichen Fasern	1000 St	917	940	780	4 278	3 546	3 693	6
5466 48	aus Metalldrähten (auch Stahlbürsten)	1000 St	8 003	8 851	9 584	15 719	16 953	16 297	22
5466 51	aus sonstigem Besteckungs-material	1000 St	1 546	1 776	1 545	3 338	3 617	3 273	14
5466 55	Feinbürsten (einschl. Handbürsten) aus tierischen Borsten u. Haaren	1000 St	5 749	5 870	6 842	5 296	6 087	6 222	14
5466 60	aus synthetischen Borsten	1000 St	69 918	70 237	81 178	49 247	46 897	51 870	7
5466 70	Zahnbürsten	1000 St	15 358	18 296	20 875	17 946	19 689	18 035	7
5466 81	Farbroller	1000 St	9 812	10 194	10 064	4 996	4 744	5 033	14
5466 83	Bürsten u. Besen für technische Zwecke	1000 St	1 494	1 576	1 523	4 191	4 626	4 345	13
5466 85	aus tierischen Borsten u. Haaren	1000 St	6 605	6 879	6 802	24 071	26 387	26 408	17
5466 87	aus pflanzlichen Fasern	1000 St	8 005	7 888	7 821	18 899	17 409	19 227	15
5466 89	aus Metalldrähten (auch Stahlbürsten)	1000 St	2 247	2 150	2 160	3 983	3 935	3 845	9
5466 91	aus sonstigem Besteckungs-material	1000 St	.	.	.	9 125	6 335	5 811	13
5466	Sonstige Pinsel, Bürsten, Besen u. verwandte Arten (auch Naturschwämme, bearbeitet)	225 607	229 053	232 711	.
5492 10	Reparaturen an Holzmöbeln (einschl. Korb-möbeln)	2 258	2 364	2 024	41
5492 90	an sonstigen Holzwaren	16 396	15 985	15 619	121
5492	insgesamt	18 654	18 349	17 643	.
5495 00	Eigenveredlung (Veredlungs-arbeiten für eigene Rechnung)	5 000	3 186	3 427	4
5496 00	Lohnveredlung (Veredlungsarbeiten für fremde Rechnung) von Holz- und Schnitzwaren	16 236	13 376	18 539	27
5497 00	Montagen von Erzeugnissen dieser Gütergruppe	73 093	55 195	58 933	93
<u>Holzstoff, Zellstoff, Papier und Pappe</u>									
5512 10	Holzstoff	t *	274 564	267 937	277 370
5512 50	Holzschliff (mechanisch) 1) darunter zum Absatz bestimmt	t	.A	-	.A	.A	-	.A	1
5512	Holzschliff (thermomechanisch u. chemothermomechanisch) 1) darunter zum Absatz bestimmt	t *	91 893	78 726	89 645
5512	insgesamt	t *	366 457	346 663	367 015
5512	darunter zum Absatz bestimmt	t	.A	-	.A	.A	-	.A	.
5517 00	Papier- u. Pappereststoffe für die Papier- u. Pappeherstellung	t *	-	-	-
5521 12	Papierzellstoff 1) Sulfitzellstoff	t *	.A	.A	.A
5521 16	aus Nadelholz	t *	.A	.A	.A	.A	.A	.A	2
5521 90	aus Laubholz	t *	.A	.A	.A	.A	.A	.A	2
5521	Sonst. Papierzellstoff	t *	-	-	-
5521	insgesamt	t *	167 911	177 844	184 492	28 902	36 963	50 777	.
5521	darunter zum Absatz bestimmt	t	43 546	51 660	59 035

1) Auf Basis eines Trockengewichtes von 90 VH (lufttrocken = luto).

9 Produktion nach Güterarten und Güterklassen - Deutschland

Melde-Nr.	Erzeugnis	Einheit	M e n g e			W e r t in 1000 DM			Anzahl der Betr.
			1993 3. Vj	1994 2. Vj	1994 3. Vj	1993 3. Vj	1994 2. Vj	1994 3. Vj	
5526 00	Edel- u. Kunstfaserzellstoff 1) darunter zum Absatz bestimmt	t *	.A .A	.A .A	.A .A	.A .A	.A .A	.A .A	2
5529 00	Gebleichte Linters 1)	t *	.A	.A	.A
5531 00	Zeitungsdruckpapier darunter zum Absatz bestimmt dav.: ganz oder Überwiegend aus Altpapier aus frischem Zellstoff	t * t t t	317 360 .A 300 183 .A	355 312 .A 344 139 .A	358 923 .A 348 071 .A	.A .A 230 331 .A	.A .A 271 743 .A	.A .A 274 060 .A	8 2
	Druck- u. Schreibpapier holzhaltig								
5532 11	SC-Papiere darunter zum Absatz bestimmt	t * t	162 620 162 620	176 721 176 721	166 033 166 033	.A 180 389	.A 186 805	.A 173 540	9
5532 15	zweiseitig gestrichene Papiere darunter zum Absatz bestimmt	t * t	348 705 348 705	348 973 348 973	371 922 371 922	.A 495 878	.A 485 469	.A 512 912	8
5532 19	andere Papiere darunter zum Absatz bestimmt	t * t	.A 79 957	92 662 92 662	100 875 100 875	.A 101 087	.A 110 712	.A 118 308	17
5532 51	holzfrei höherwertige Papiere darunter zum Absatz bestimmt	t * t	.A 16 636	.A 21 709	.A 24 516	.A 33 752	.A 37 743	.A 49 762	11
5532 55	zweiseitig gestrichene Papiere darunter zum Absatz bestimmt	t * t	.A 199 683	.A 221 552	.A 247 373	.A 280 519	.A 328 024	.A 379 981	9
5532 57	Standardsorten Rollen darunter zum Absatz bestimmt	t * t	58 616 58 616	58 384 58 384	55 925 55 925	.A 68 605	.A 72 637	.A 76 893	8
5532 58	Bogen darunter zum Absatz bestimmt	t * t	152 048 152 048	193 967 193 967	210 125 210 125	.A 203 954	.A 280 882	.A 322 266	9
5532	insgesamt darunter zum Absatz bestimmt	t * t	1 056 906 1 018 265	1 152 695 1 113 968	1 221 566 1 176 769	.A 1 364 184	.A 1 502 272	.A 1 633 662	.
	Kraftpapier (Sulfat- u. Natron- kraftpapier)								
5533 10	Kraftpackpapier darunter zum Absatz bestimmt	t * t	.A 13 616	.A 15 015	.A 13 257	.A 23 605	.A 25 233	.A 23 049	8
5533 50	Isolierpapier darunter zum Absatz bestimmt	t * t	3 055 3 055	1 751 1 751	1 634 1 634	.A 11 205	.A 4 453	.A 4 307	3
5533 80	Sonst. Kraftpapier darunter zum Absatz bestimmt	t * t	.A 19 605	.A 41 631	.A 36 949	.A 44 757	.A .A	.A .A	7
5533	insgesamt darunter zum Absatz bestimmt	t * t	36 287 36 276	.A .A	.A .A	.A 79 567	.A .A	.A .A	.
	Packpapier (ohne Kraftpackpapier u. Wellpappenpapier)								
5534 11	Packpapier, ganz oder Überwie- gend hergestellt aus Altpapier (AP) darunter zum Absatz bestimmt	t * t	.A 64 960	.A 76 690	.A 72 578	.A 35 285	.A 41 516	.A 48 254	23
5534 15	aus Zellstoff (ZP) darunter zum Absatz bestimmt	t * t	.A 16 906	.A 16 358	.A 16 646	.A 24 753	.A 22 840	.A 23 583	13
5534 50	Briefumschlagpapier, farbig darunter zum Absatz bestimmt	t * t	.A 8 749	10 303 10 303	10 596 10 596	.A 9 606	.A 10 772	.A 11 279	5
5534 60	Pergamentersatz, Pergamin, Per- gamentersatz- u. pergaminähn- liches Papier darunter zum Absatz bestimmt	t * t	.A 9 545	.A 9 749	10 928 10 928	.A 21 650	.A 22 293	.A 25 319	5
5534 72	Seidenpapier (einschl. techni- sche Spezialseiden), ganz oder Überwiegend hergestellt aus Altpapier (AP-Seiden) darunter zum Absatz bestimmt	t * t	.A 3 548	.A 3 367	.A 3 446	.A 4 462	.A 4 304	.A 4 428	5
5534 77	aus Zellstoff (ZP-Seiden) darunter zum Absatz bestimmt	t * t	8 198 8 198	7 492 7 492	8 090 8 090	.A 15 503	.A 14 296	.A 15 531	5
5534 79	aus Sulfatzellstoff (Kraft- seiden, techn. Spezialseiden) darunter zum Absatz bestimmt	t * t	.A .A	.A .A	.A .A	.A .A	.A .A	.A .A	1
5534 98	Sonst. Packpapier darunter zum Absatz bestimmt	t * t	.A 136 382	28 702 158 270	25 942 153 881	.A 122 653	.A 132 893	.A 146 397	5
5534	insgesamt darunter zum Absatz bestimmt	t * t	130 752 130 752	152 217 152 217	147 778 147 778	.A 122 653	.A 132 893	.A 146 397	.
	Wellpappenpapier								
5535 13	Deckenpapier Testliner darunter zum Absatz bestimmt	t * t	.A 209 923	.A 244 523	.A 255 119	.A 92 118	.A 119 972	.A 166 476	16
5535 18	Kraftliner u. sonst. Decken- papier darunter zum Absatz bestimmt	t * t	.A .A	- -	- -	.A .A	.A .A	.A .A	.
5535 55	Wellenpapier AP-Wellenpapier (AP-Wellenstoff) darunter zum Absatz bestimmt	t * t	.A 327 232	.A 346 253	.A 355 821	.A 105 950	.A 139 512	.A 193 912	17
5535 58	Halbzellstoffwellenpapier u. sonst. Wellpappenpapier darunter zum Absatz bestimmt	t * t	.A 79 621	.A 85 512	.A 87 088	.A .A	.A 28 835	.A 42 143	8
5535	insgesamt darunter zum Absatz bestimmt	t * t	634 755 607 928	698 415 662 385	720 304 683 685	.A 222 813	.A 288 319	.A 402 531	.
	Hygienepapier								
5536 10	Zellstoffwatte (offenes Vlies) darunter zum Absatz bestimmt	t * t	32 906 3 528	28 596 3 446	34 668 3 429	.A 12 599	.A 11 635	.A 11 531	3
5536 21	Tissue für Toilettenpapiere darunter zum Absatz bestimmt	t * t	68 563 14 310	68 240 17 335	68 372 17 232	.A 27 966	.A 32 596	.A 33 334	4

1) Auf Basis eines Trockengewichtes von 90 vH (lufttrocken = lütro).

9 Produktion nach Güterarten und Güterklassen - Deutschland

Melde-Nr.	Erzeugnis	Einheit	M e n g e			W e r t in 1000 DM			Anzahl der Betr.
			1993 3. Vj	1994 2. Vj	1994 3. Vj	1993 3. Vj	1994 2. Vj	1994 3. Vj	
5536 25	für andere Hygienepapiere	t	54 014	55 659	56 034
	darunter zum Absatz bestimmt	t	13 392	16 663	16 166	32 331	33 683	33 259	4
5536 71	Krepp	t	18 715	16 807	18 664
	darunter zum Absatz bestimmt	t
	dav.: ganz oder Überwiegend	t
	aus Altpapier	t
	aus frischem Zellstoff	t
5536 75	für andere Hygienepapiere	t	18 357	16 016	17 636
	darunter zum Absatz bestimmt	t	3 896	3 485	3 942	5 697	5 233	5 691	3
	dav.: ganz oder Überwiegend	t
	aus Altpapier	t	3 896	3 485	3 942	5 697	5 233	5 691	3
	aus frischem Zellstoff	t
5536	insgesamt	t	192 555	185 318	195 374
	darunter zum Absatz bestimmt	t	35 126	40 929	40 769	78 593	83 147	83 815	.
5539 11	Sonderpapier	t
	Flor- u. Durchschlagpost	t
	darunter zum Absatz bestimmt	t
5539 31	Opakes u. transparentes Zeichen-	t
	papier, auch Buchungstranspa-	t
	rentpapier	t
	darunter zum Absatz bestimmt	t	2 360	2 266	2 280	17 028	16 471	16 491	7
5539 35	Wertzeichen-, Banknoten- u.	t
	Dokumentenpapier	t
	darunter zum Absatz bestimmt	t
5539 39	Sonst. Fein- u. Normalpapier zu	t
	Schreib- u. Druckzwecken	t
	darunter zum Absatz bestimmt	t	33 745	35 740	38 029	85 562	84 190	91 153	13
5539 41	Kondensatorenpapier	t	508
	darunter zum Absatz bestimmt	t	508	.	.	6 306	.	.	3
5539 43	Carbonrohnpapier	t	467
	darunter zum Absatz bestimmt	t	467	.	.	882	.	.	2
5539 51	Tapetenrohnpapier aller Art	t	27 057
	darunter zum Absatz bestimmt	t	25 674	25 169	22 371	40 066	37 153	33 066	7
5539 55	Streichrohnpapier u. -karton	t
	(nicht gegautscht)	t	112 536	121 597	131 338
	darunter zum Absatz bestimmt	t	3
5539 62	Karton, ungeklebt 1)	t
	holzhaltig	t	798	1 032	1 067
	darunter zum Absatz bestimmt	t	798	1 032	1 067	2 103	2 780	2 874	3
5539 64	holzfrei	t	1 278	2 119	2 730
	darunter zum Absatz bestimmt	t	1 278	2 119	2 730	3 173	5 608	7 205	5
5539 66	Karton, geklebt	t
	holzhaltig	t	3 973	4 730	4 665
	darunter zum Absatz bestimmt	t	3 973	4 730	4 665	10 872	11 779	11 544	3
5539 67	holzfrei	t	2 326	2 377	2 252
	darunter zum Absatz bestimmt	t	2 326	2 377	2 252	7 606	7 532	6 579	5
5539 84	Filtrierpapier	t	19 700	19 443	19 380
	darunter zum Absatz bestimmt	t	8 419	9 651	8 779	51 052	56 192	53 961	7
5539 99	Sonst. Sonderpapier	t	.	146 664	137 429
	darunter zum Absatz bestimmt	t	136 952	133 456	124 341	448 498	423 588	400 169	36
5539	insgesamt	t	350 688	367 076	366 797
	darunter zum Absatz bestimmt	t	260 476	261 945	254 778	764 887	756 433	735 606	.
5541 10	Maschinenkarton	t
	Rohdachpappe (einschl. Filz- u.	t
	Wollfilzpappe)	t
	darunter zum Absatz bestimmt	t	1
	Maschinengestrichener Karton,	t
	noch in der Papiermaschine	t
	gestrichen	t
5541 31	Chromokarton	t	43 648	55 487	53 160
	darunter zum Absatz bestimmt	t	43 648	55 487	53 160	68 352	82 870	79 952	6
5541 39	Sonstiger Karton	t
	darunter zum Absatz bestimmt	t	114 989	127 916	127 329	97 940	110 308	112 632	7
5541 50	Chromoersatzkarton	t	.	4 771
	darunter zum Absatz bestimmt	t	.	4 771	.	.	6 681	.	2
5541 71	Anderer Maschinenkarton	t
	Duplex- u. Triplexkarton	t	108 171	125 483
	darunter zum Absatz bestimmt	t	105 596	122 695	123 482	85 857	98 519	106 003	12
5541 73	Holzkarton (Maschinenholz-pappe)	t	14 316	13 385	14 480
	darunter zum Absatz bestimmt	t	2 183	2 876	2 450	2 271	3 129	2 561	7
5541 74	Gedeckter Graukarton	t	112 119	126 372	126 709
	darunter zum Absatz bestimmt	t	87 734	102 213	100 676	71 572	81 525	81 426	20
5541 75	Ungedeckter Grau- u. Behälter-	t
	karton	t
	darunter zum Absatz bestimmt	t	55 691	54 410	56 817	35 742	34 674	38 157	6
5541 77	Braunschiff- u. Braunkarton	t
	auch Maschinenleder-pappe	t
	darunter zum Absatz bestimmt	t
5541 79	Sonst. Maschinenkarton	t
	darunter zum Absatz bestimmt	t	2
5541	insgesamt	t	482 460	537 872	539 617
	darunter zum Absatz bestimmt	t	416 415	472 733	470 379	374 576	425 004	433 517	.
5545 10	Wickelpappe	t	9 434	11 352	10 889
	darunter zum Absatz bestimmt	t	8 056	9 826	9 429	6 853	8 291	8 207	11
5545 40	Hartpappe	t
	darunter zum Absatz bestimmt	t	5 000	5 882	5 422	13 277	16 064	14 980	6
5545 70	Preßspan (gegautscht u. geklebt)	t
	darunter zum Absatz bestimmt	t	1 555	1 816	1 556	7 694	8 730	6 984	5
5545	insgesamt	t	16 811	19 749	18 430
	darunter zum Absatz bestimmt	t	14 611	17 524	16 407	27 824	33 085	30 171	.

1) Ohne postalischen und anderen grafischen Karton.

9 Produktion nach Güterarten und Güterklassen - Deutschland

Melde- Nr.	Erzeugnis	Einheit	M e n g e			W e r t in 1000 DM			Anzahl der Betr.
			1993 3. Vj	1994 2. Vj	1994 3. Vj	1993 3. Vj	1994 2. Vj	1994 3. Vj	1994 3. Vj
5571 11	Papier, Karton, Pappe, außerhalb der Papiermaschine gestrichen u. beklebte Pappe Kunstdruck- u. Chromopapier u. -karton, gestrichen	t *	35 857	37 247	43 704				
5571 14	darunter zum Absatz bestimmt	t	35 857	37 247	43 704	59 127	62 095	69 395	5
5571 41	Sonst. Papier, Karton, Pappe, gestrichen	t *	9 690	17 604	19 102				
5571 41	darunter zum Absatz bestimmt	t	9 690	17 604	19 102	52 730	76 039	85 598	10
5571 45	Papier, kunststoffbeschichtet darunter zum Absatz bestimmt	t *	.A	.A	.A				
5571 45	Karton u. Pappe, kunststoff- beschichtet	t *	.A	.A	.A				
5571 70	darunter zum Absatz bestimmt	t	.A	.A	.A	.A	.A	.A	5
5571	Beklebte Pappe	t *	.A	.A	.A	.A	.A	.A	2
5571	darunter zum Absatz bestimmt	t	.A	.A	.A	.A	.A	.A	2
5571	insgesamt	t *	73 158	84 127	94 059				
5571	darunter zum Absatz bestimmt	t	72 991	83 977	93 916	237 390	256 609	285 543	.
5575 00	Echt Pergamentpapier	t *	654	593	.A				
5575 00	darunter zum Absatz bestimmt	t	654	593	.A	2 597	2 250	.A	2
5595 00	Veredlung von Erzeugnissen dieser Gütergruppe EigenveredlungA	.A	.A	2
5596 00	Lohnveredlung	747	973	1 056	3
<u>Papier- u. Pappwaren</u>									
5611 00	Tapeten aus Papier (auch kunst- stoffbeschichtet, metallisiert, mit Textilien kaschiert u.ä.)1)	1000 Rollen	33 859	36 513	31 774	159 719	182 667	158 786	24
5612 00	Lampenschirme aller Art	1000 St	402	240	390	9 636	6 009	7 565	6
5613 00	Andere Erzeugnisse aus Papier u. Pappe für die Gebäudeinnenaus- stattung z.B. Linkrusta, Bunt- glaspapierA	.A	.A	1
5622 00	Wachspapier u. wasserdichte Pack- stoffe	t	12 396	13 757	13 371	47 508	49 563	45 289	12
5623 20	Papiere und Pappen, gummiert oder mit Klebeschicht, in Rollen oder Bogen	t	15 668	17 815	17 540	62 006	69 728	69 115	6
5623 40	selbstklebend	t	3 816	4 193	4 592	15 958	17 273	16 887	12
5623	andere	t	19 484	22 007	22 132	77 964	87 001	86 002	.
5623	insgesamt	t	19 484	22 007	22 132	77 964	87 001	86 002	.
5627 10	Papiere für technische Zwecke (ohne Detailzeichenpapier u. sonstiges technisches Zeichen- papier)	t	2 998	2 600	3 123	28 194	24 089	31 978	5
5627 50	öl- u. Lichtpauspapier (ohne fotografische Papiere, Wachs- schicht- u. Lampenschirmroh- papier u.ä.)	t	2 998	2 600	3 123	28 194	24 089	31 978	5
5627 90	Millimeter-, Registrier-, Loge- rithmen- u.ä. Papiere, in Rollen oder Bogen	t	1 658	1 846	1 752	19 387	20 592	19 806	5
5627	Sonstige Papiere für tech- nische Zwecke	t	6 809	8 277	7 857	29 378	35 653	33 747	12
5627	insgesamt	t	11 465	12 723	12 732	76 959	80 334	85 531	.
5631 10	Geschäftsbücher, Bürohilfsmit- tel, Lernmittel u. Kalender	t	1 258	1 014	1 039	14 867	12 251	11 278	13
5631 20	Geschäftsbücher, Register, Quittungs- u.ä. Bücher	t	4 271	4 370	4 009	17 340	18 663	18 034	18
5631 30	Notizbücher u. -blöcke (ohne Kalendarium)	t	2 084	2 207	2 251	18 367	18 368	19 643	5
5631 40	Durchschreibebücher	t	397	426	353	5 411	5 139	4 958	4
5631 70	System-Buchungsmittel	t	14 821	8 971	7 557	94 896	37 545	36 969	10
5631 81	Lernmittel	t	3 367	1 602	3 708	58 217	17 233	51 951	17
5631 85	Kalender (ohne Wandkalender)	t	3 367	1 602	3 708	58 217	17 233	51 951	17
5631	Taschenkalender	t	2 969	1 234	2 700	28 328	8 963	29 754	14
5631	Fisch-, Umsteck- u. sonstige Terminkalender	t	2 969	1 234	2 700	28 328	8 963	29 754	14
5631	insgesamt	t	29 167	19 824	21 617	237 426	118 162	172 587	.
5632 10	Bürohilfsmittel	110 741	119 032	116 774	34
5632 50	Ordner, Schnellhefter, Akten- deckel, Einbände	110 741	119 032	116 774	34
5632 90	Briefordner-, Kartei-, Ablage- u. Dokumentenkästen, Sicht- karteien	10 348	1 856	1 622	7
5632	Sonstige Bürohilfsmittel	29 779	26 477	28 952	21
5632	insgesamt	150 868	147 365	147 348	.

1) Großrollen (10.05 m * 056 m).

9 Produktion nach Güterarten und Güterklassen - Deutschland

Melde-Nr.	Erzeugnis	Einheit	M e n g e			W e r t in 1000 DM			Anzahl der Betr.
			1993 3. Vj	1994 2. Vj	1994 3. Vj	1993 3. Vj	1994 2. Vj	1994 3. Vj	
5633 20	Briefumschläge, Briefblöcke, Papierausstattungen								
5633 30	Briefumschläge, -hüllen, -taschen (ohne bedruckte) Brief- u. Schreibblöcke, Ein- stückbriefe, Briefkarten	t	37 117	33 262	34 643	168 926	146 028	158 528	42
5633 70	Papierausstattungen z.B. Zusam- menstellung von Briefum- schlägen u. -blöcken in Schachteln, Taschen u.ä.	t	2 877	5 109	6 006	11 822	26 270	35 587	8
5633	insgesamt	t	1 783	1 178	1 189	15 988	10 024	10 221	9
5651 00	Papiersäcke	t	41 777	39 549	41 838	196 736	182 322	204 336	.
5652 10	Tüten und Beutel, ganz oder überwiegend aus Papier Spitztüten, Kreuzbodenbeutel, Flach- u. Seitenfaltbeutel, Blockboden- u. Flachbeutel u.ä.	t	41 961	39 217	43 401	155 294	142 870	155 302	24
5652 50	Tragbeutel u. Tragtaschen	t	26 997	26 031	25 792	154 687	144 140	151 470	66
5652	insgesamt	t	3 662	3 770	3 001	22 895	24 180	20 395	13
5654 10	Wellpappe (auch bedruckt) Wellpappe, in Rollen u. Bogen (einschl. Zuschnitten)	t	30 659	29 801	28 793	177 582	168 320	171 865	.
5654 50	Erzeugnisse aus Wellpappe	t	498 263	525 664	537 204	113 792	124 824	139 454	71
5654	insgesamt	t	105 006	116 388	122 367	1 049 333	1 041 009	1 125 876	189
5656 10	Verpackungsmittel aus Karton u. Vollpappe (auch bedruckt), Dis- plays, Etuis u.ä. Schachteln, Zuschnitte u. an- dere Packmittel für Flüssig- keiten	t	783 084	825 860	844 620	1 163 125	1 165 833	1 265 330	.
5656 20	Schachteln, Zuschnitte u. an- dere Packmittel, deren Werk- stoff durch Überziehen, Prä- gen usw. veredelt ist z.B. Luxuskartonagen	t	20 758	19 993	21 320	95 920	95 111	96 074	62
5656 30	Andere Schachteln, Zuschnitte u. Packmittel	t	158 352	150 965	158 007	632 411	604 411	629 290	162
5656 40	aus Karton	t	92 088	94 842	93 434	191 660	188 247	187 031	110
5656 70	aus Vollpappe	t	19 192	18 943	18 395	69 013	66 892	69 612	43
5656 80	Displays aus Karton u. Vollpappe	t	244	186	215	5 919	4 890	5 574	11
5656	Etuis	t	368 634	371 956	376 706	1 384 119	1 400 563	1 425 060	.
5661 10	Hartpapierwaren für Verpackungs- zwecke Zylindrische Hülse u. Rohre z.B. Versandrohre, Aufwickel- hüllen für Haushaltsfolien	t	36 504	36 738	35 349	65 834	70 999	68 792	19
5661 50	Fässer, Trommeln, Dosen, Eimer u. ä.	t	13 974	13 600	12 787	40 129	39 499	37 201	17
5661 70	Verpackungsbecher (einschl. Trinkbecher) (auch imprä- niert u. beschichtet)	t	1 021	1 125	1 081	10 349	8 582	8 201	3
5661	insgesamt	t	51 499	51 463	49 217	116 312	119 080	114 194	.
5665 10	Andere Hartpapierwaren, Stanz- u. Prägeerzeugnisse aus Papier u. Pappe Hartpapierwaren für Haus- u. Küchenbedarf z.B. Pappschalen u. -teller	t	8 982	10 249	9 080	29 493	34 193	29 706	11
5665 50	Bierglasuntersetzer	t	6 281	5 496	6 754	13 327	11 828	13 216	4
5665 90	Sonstige Hartpapierwaren, Stanz- u. Prägeerzeugnisse aus Papier u. Pappe, z.B. Papp- scheiben, Schuhbestandteile	t	20 155	21 714	19 600	71 389	79 468	74 800	34
5665	insgesamt	t	35 418	37 459	35 434	114 209	125 489	117 722	.
5671 00	Buchbinderisch hergestellte Kata- loge, Werbedrucksachen, Bücher, Broschüren, Zeitschriften, Ver- packungs- u. Ausstattungsdruck- sachen, Wandkalender u.ä. 1)	196 960	171 217	195 773	118
5673 10	Andere buchbinderisch hergestell- te Erzeugnisse Alben u. Mappen aller Art, Ringbücher	t	4 061	3 863	3 529	31 418	29 929	26 744	29
5673 90	Sonstige buchbinderisch her- gestellte Erzeugnisse	104 198	93 117	103 153	75
5673	insgesamt	135 616	123 046	129 897	.
5681 16	Zellstoffwatte-, Filtrierpapier- und Krepppapierwaren Toilettenpapier	t	80 263	83 625	85 546	228 293	227 260	233 877	12
5681 18	Tissue	t	17 485	16 058	20 155	28 051	22 518	25 631	9
5681 20	Krepp	t	126 618	117 379	120 888	824 191	788 272	780 745	22
5681 30	Hygienische Binden und Tampons, Windeln für Kleinkinder und ähnliche Waren	t	15 007	15 030	15 469	104 696	103 885	102 530	16
5681	Filtrierpapierwaren	t							

1) Buchbinderische Lohnarbeiten (z. B. Binden, Heften von Druckerzeugnissen) sind mit der vom Auftraggeber gezahlten Vergütung bewertet.

9 Produktion nach Güterarten und Güterklassen - Deutschland

Melde-Nr.	Erzeugnis	Einheit	M e n g e			W e r t in 1000 DM			Anzahl der Betr.
			1993 3. Vj	1994 2. Vj	1994 3. Vj	1993 3. Vj	1994 2. Vj	1994 3. Vj	
5681 40	Handtücher	t	19 355	20 897	24 276	55 667	55 248	64 338	3
5681 50	Taschentücher	t	23 646	25 856	21 751	77 459	81 367	72 340	7
5681 60	Kosmetiktücher und andere Körperpflegetücher	t	9 243	6 651	6 258	34 215	24 502	19 001	7
	Küchen-, Haushalts- und Putztücher								
5681 71	Tissue	t	22 697	21 818	23 160	72 745	66 392	71 431	10
5681 75	Krepp	t	10 005	9 138	12 877	24 300	25 939	34 082	3
	Tischtücher und Servietten								
5681 81	Tissue	t	11 396	12 033	11 739	72 978	78 656	80 391	6
5681 85	Krepp	t	.A	.A	.A	.A	.A	.A	3
5681 90	Sonstige Waren aus Zellstoffwatte oder Krepppapier	t	.A	.A	.A	.A	.A	.A	9
5681	insgesamt	t	340 866	333 358	345 484	1 546 707	1 495 216	1 503 536	.
5682 00	Rollen, Spulen, Hülzen (auch Spindeln) für die Textilindustrie	t	7 789	9 783	8 646	15 169	19 464	17 200	12
	Etiketten, Siegelmarken, Klebe- ecken u.ä.								
5683 20	selbstklebend	t	7 994	7 940	7 963	111 403	110 933	111 306	30
5683 50	sonstige	t	935	879	908	15 223	14 120	14 349	15
5683	insgesamt	t	8 929	8 819	8 871	126 626	125 053	125 655	.
	Kassen- u. Buchungsrollen, Endlos- papiere (unbedruckt), Geschenkpapiere u.ä.								
5684 10	Kassen-, Buchungs- u. Tele- grafenrollen (ohne gummierte)	t	7 672	5 574	7 697	24 027	17 451	25 637	15
5684 50	Endlospapiere (unbedruckt)	t	13 808	12 074	12 511	22 139	19 312	21 076	22
5684 70	Geschenkpapier, Pack- u. Ein- schlagpapier mit farbigen Dessins oder einfarbig be- druckt, in Rollen oder Bogen	t	7 469	6 464	7 047	54 782	47 914	52 023	28
5684	insgesamt	t	28 949	24 112	27 255	100 948	84 677	98 736	.
5685 00	Karnevals- und Festartikel	t	3 361	2 948	3 206	34 671	26 480	31 411	20
	Zigarettenpapier								
5686 10	Zigarettenpapier, zugeschnitten, in Blättchen, Päckchen, Hül- sen u. Büchel 2)	t	1 418	1 400	1 239	25 257	22 495	19 159	3
5686 50	Mundstückpapier, Filterumhül- lungspapier u.ä. Papier für die Zigarettenindustrie, zuge- schnitten	t	1 834	1 800	1 792	18 405	18 178	18 491	3
5686	insgesamt	t	3 252	3 200	3 031	43 662	40 673	37 650	.
	Kunst- u. Dekorationsblumen								
5687 10	Natürliche Blumen u. Zier- pflanzen, bearbeitetA	.A	.A	3
5687 50	Andere Kunst- und Dekorations- blumen aller ArtA	.A	.A	6
5687	insgesamt	16 936	6 181	16 379	.
5689 00	Sonstige Erzeugnisse aus Papier u. Pappe z.B. Papierwolle, Maler- schablonen, Schnitt- u. Ab- plättmuster	t	4 727	3 775	3 431	37 172	33 380	29 958	26
5695 00	Eigenveredlung (Veredlungsarbei- ten für eigene Rechnung) 2)	534	6 700	4 947	5
5696 00	Lohnveredlung (Veredlungsarbei- ten für fremde Rechnung)	8 570	9 419	9 751	17
<u>Druckereierzeugnisse, Vervielfältigungen</u>									
	Geschäftspapiere u.ä. Druck- sachen								
	Einzelformulare (auch Sätze), Drucksachen, Wertpapiere u.ä.								
5711 13	Hochdruck	343 652	326 859	324 664	434
5711 14	Flachdruck 1)	614 728	589 124	587 236	1 051
5711 15	TiefdruckA	.A	53 063	8
	Endlosformulare (auch Sätze)								
5711 33	Hochdruck	116 336	97 112	108 076	56
5711 34	Flachdruck 1)	308 694	270 936	269 921	153
5711 35	TiefdruckA	.A	-	-
5711	insgesamt	1 474 483	1 331 895	1 342 960	.
	Kataloge und Werbedrucksachen								
	Kataloge								
5712 53	Hochdruck	12 848	13 680	13 073	24
5712 54	Flachdruck 1)	302 083	217 829	245 903	286
5712 55	Tiefdruck	243 331	190 211	258 318	13
	Werbedrucksachen								
5712 83	Hochdruck	100 498	102 470	105 828	161
5712 84	Flachdruck 1)	1 489 601	1 468 310	1 524 793	1 142
5712 85	Tiefdruck	87 895	106 993	120 114	13
5712	insgesamt	2 236 256	2 099 493	2 268 029	.

1) Einschl. Licht- und Siebdruck sowie Klein-Offsetdruck.

9 Produktion nach Güterarten und Güterklassen - Deutschland

Melde-Nr.	Erzeugnis	Einheit	M e n g e			W e r t in 1000 DM			Anzahl der Betr.
			1993 3. Vj	1994 2. Vj	1994 3. Vj	1993 3. Vj	1994 2. Vj	1994 3. Vj	
	Bücher (festgebunden, bro-schiert, auch in losen Bogen oder Blättern)								
5713 03	Hochdruck	38 124	37 773	37 291	68
5713 04	Flachdruck 1)A	.A	.A	607
5713 05	TiefdruckA	.A	.A	1
5713	insgesamt	638 359	609 394	599 075	.
	Zeitungen und Anzeigenblätter								
5714 03	Hochdruck	603 079	620 872	586 069	136
5714 04	Flachdruck 1)A	.A	.A	264
5714 05	TiefdruckA	.A	.A	4
5714	insgesamt	1 500 524	1 591 277	1 532 773	.
	Zeitschriften								
5715 03	Hochdruck	78 906	81 871	77 276	76
5715 04	Flachdruck 1)	431 643	445 213	421 200	509
5715 05	Tiefdruck	597 447	586 245	566 450	19
5715	insgesamt	1 107 996	1 113 329	1 064 926	.
	Verpackungs- und Ausstattungs-drucksachen, Etiketten								
	Verpackungs- und Ausstattungs-drucksachen								
5716 13	Hochdruck	42 649	43 951	47 095	50
5716 14	Flachdruck 1)	163 055	153 362	162 734	213
5716 15	Tiefdruck	50 985	50 927	51 445	16
	Etiketten, bedruckt selbstklebend								
5716 33	Hochdruck	135 411	129 340	132 680	53
5716 34	Flachdruck 1)	35 250	31 429	33 088	135
5716 35	Tiefdruck	426	753	492	3
	andere								
5716 53	Hochdruck	12 840	15 342	15 289	23
5716 54	Flachdruck 1)	85 362	82 498	84 318	106
5716 55	Tiefdruck	64 555	62 779	62 296	7
5716	insgesamt	590 533	570 381	589 437	.
	Wandkalender, Bilddrucke u. Karten								
	Wandkalender								
5717 13	Hochdruck	8 409	6 358	8 849	10
5717 14	Flachdruck 1)	53 490	17 311	49 943	96
5717 15	TiefdruckA	.A	.A	1
	Bilddrucke u. Karten								
5717 53	HochdruckA	.A	.A	21
5717 54	Flachdruck 1)	71 707	66 566	78 253	120
5717 55	Tiefdruck	-	-	-	-
5717	insgesamt	136 243	93 850	140 397	.
	Kartographische Erzeugnisse								
5718 03	HochdruckA	-	-	-
5718 04	Flachdruck 1)A	.A	.A	32
5718 05	TiefdruckA	.A	.A	1
5718	insgesamt	29 392	31 129	30 693	.
	Sonstige Druckerzeugnisse								
5719 03	Hochdruck	21 629	24 606	20 483	35
5719 04	Flachdruck 1)	110 716	112 364	111 802	145
5719 05	Tiefdruck	88 001	115 082	104 127	12
5719	insgesamt	220 346	252 052	236 412	.
5752 00	Erzeugnisse der Satzherstellung Reproduktionen und Druckformen	112 344	105 333	99 231	220
5755 20	Hochdruck-Druckformen	24 564	27 954	24 496	52
5755 40	Flachdruckreproduktionen u. Druckplatten	324 159	281 709	292 907	319
5755 70	Tiefdruckreproduktionen u. Tiefdruckzylinder	44 141	42 035	41 930	26
5755	insgesamt	392 864	351 698	359 333	.
5756 00	Gummi-, Polymer- u.a. Stempel	18 885	8 779	8 996	29
5757 00	Reprographische Produkte	59 463	72 126	59 244	83
5758 00	Belichtete u. entwickelte Mikrofilme	9 209	9 744	9 357	13
5795 00	Eigenveredlung (Veredlungsarbeiten für eigene Rechnung)	6 387	5 928	5 738	7
5796 00	Lohnveredlung (Veredlungsarbeiten für fremde Rechnung)	29 778	22 044	21 498	45
	Kunststofferzeugnisse								
	Folien a. Kunststoff bis 1,0 mm Einzelfolien (auch mehrschichtig aus denselben Kunststoffen) sowie Folienschläuche (ohne Rohfolien u. Folien aus regenerierter Cellulose)								
5811 21	aus Polyethylen mit einer Dichte von weniger als 0,94 darunter zum Absatz bestimmt	t *	189 867	194 967	191 871	398 637	405 269	400 358	92
5811 22	Dichte von 0,94 oder mehr darunter zum Absatz bestimmt	t *	14 453	15 226	17 387	42 098	34 969	41 333	27

1) Einschl. Licht- und Siebdruck sowie Klein-Offsetdruck.

9 Produktion nach Güterarten und Güterklassen - Deutschland

Melde-Nr.	Erzeugnis	Einheit	M e n g e			W e r t in 1000 DM			Anzahl der Betr.
			1993 3. Vj	1994 2. Vj	1994 3. Vj	1993 3. Vj	1994 2. Vj	1994 3. Vj	
5811 23	aus Polypropylen nicht biaxial verstreckt	t *	20 848	22 565	21 460				
5811 25	darunter zum Absatz bestimmt	t *	16 221	18 752	17 287	59 610	56 875	56 649	22
	biaxial verstreckt	t *	.A	.A	.A				
5811 26	darunter zum Absatz bestimmt	t *	19 902	20 994	23 984	107 748	111 314	120 417	11
	aus Polystyrol und Styrol-Copolymerisaten	t *	25 794	22 105	20 225				
	darunter zum Absatz bestimmt	t *	7 140	7 105	7 155	23 879	23 151	22 441	23
5811 27	aus PVC	t *							
	hart, ohne Weichmacherzusatz	t *	45 373	48 823	49 725				
	darunter zum Absatz bestimmt	t *	43 766	46 692	47 712	184 191	197 638	192 362	24
5811 28	weich, mit Weichmacherzusatz	t *	29 929	36 051	32 687				
	darunter zum Absatz bestimmt	t *	29 448	35 413	32 001	151 690	179 719	167 414	20
5811 29	aus sonst. Kunststoff	t *	20 037	23 893	23 734				
	darunter zum Absatz bestimmt	t *	17 972	21 880	21 910	183 185	221 630	232 723	40
	Mehrschichtfolien aus Polyamid/Polyethylen	t *	.A	.A	.A				
5811 41	darunter zum Absatz bestimmt	t *	19 242	21 413	20 674	167 710	179 625	171 418	19
5811 43	PVC/Polyethylen	t *	1 152	1 196	1 281				
	darunter zum Absatz bestimmt	t *	1 152	1 196	1 281	7 479	6 877	7 531	6
5811 45	Polypropylen/Polyethylen	t *	.A	.A	.A				
	darunter zum Absatz bestimmt	t *	2 976	2 018	2 071	24 567	14 159	14 316	8
5811 47	Pe-Terephthalat/Polyethylen	t *	.A	.A	.A				
	darunter zum Absatz bestimmt	t *	1 850	1 820	1 600	16 238	13 698	12 843	9
5811 49	sonst. Kunststoffen	t *	.A	.A	.A				
	darunter zum Absatz bestimmt	t *	4 942	5 984	5 946	60 544	63 431	61 264	17
5811 70	Folienbändchen	t *	7 028	.A	.A				
	darunter zum Absatz bestimmt	t *	846	1 114	402	5 287	6 446	2 374	5
5811	insgesamt	t *	404 021	427 162	421 825				
	darunter zum Absatz bestimmt	t *	315 377	341 043	338 783	1 432 863	1 514 861	1 503 443	.
5812 00	Kunststoff-Verbundbahnen (ohne Kunststoff-Textilbahnen)	t *	3 293	3 542	3 823				
	1000 m2*	t *	17 354	13 367	14 342				
	darunter zum Absatz bestimmt	t *	3 293	3 542	3 823				
	1000 m2	t *	17 354	13 367	14 342	26 490	29 695	31 294	10
	Tafeln u. Platten (auch Folien) aus Kunststoff (mit einer Dicke über 1 mm)								
	nicht verstreckt								
	einschichtig (oder mehrschich- tig aus denselben Kunst- stoffen)								
5813 23	aus Polyolefinen	t *	13 191	14 493	15 838				
5813 24	darunter zum Absatz bestimmt	t *	12 459	13 769	15 119	67 543	68 831	72 337	19
	aus Polystyrol u. Copoly- merisaten	t *	18 820	19 342	19 010				
5813 26	darunter zum Absatz bestimmt	t *	16 551	17 028	16 597	70 503	71 304	69 788	21
	aus PVC u. VC-Copoly- merisaten (ohne Weich- macherzusatz)	t *	.A	.A	.A				
5813 27	darunter zum Absatz bestimmt	t *	9 748	11 636	10 297	35 968	39 496	34 172	11
	aus PVC u. VC-Copoly- merisaten (mit Weich- macherzusatz)	t *	.A	.A	.A				
	darunter zum Absatz bestimmt	t *	1 553	2 060	2 019	11 902	12 280	13 657	10
5813 29	aus sonst. Kunststoff	t *	8 711	11 680	13 032				
	darunter zum Absatz bestimmt	t *	7 785	10 626	11 697	60 803	72 691	83 015	36
5813 40	mehrschichtig aus verschie- denen Kunststoffen	t *	301	379	433				
	darunter zum Absatz bestimmt	t *	301	379	433	1 067	1 482	1 584	4
5813 70	verstärkt	t *							
	(ein- und mehrschichtig)	t *	5 878	6 697	7 531				
	darunter zum Absatz bestimmt	t *	5 878	6 697	7 531	45 155	43 570	45 322	11
5813	insgesamt	t *	59 669	68 219	70 025				
	darunter zum Absatz bestimmt	t *	54 275	62 195	63 694	292 941	309 654	319 875	.
	Schichtpreßstoffplatten (ohne Holzfaser-, Holzspan- und Schaumkunststoffplatten)								
5814 10	mit Dekordeckschicht	t *	.A	.A	.A				
	1000 m2*	t *	.A	.A	.A				
	darunter zum Absatz bestimmt	t *	15 575	17 687	16 211				
5814 50	ohne Dekordeckschicht	t *	18 047	18 375	16 238	88 815	103 143	90 559	14
	1000 m2*	t *	.A	.A	.A				
	darunter zum Absatz bestimmt	t *	3 484	5 265	4 563				
5814	insgesamt	t *	1 272	1 847	1 605	39 792	58 882	50 962	7
	1000 m2*	t *	23 589	28 151	25 796				
	darunter zum Absatz bestimmt	t *	22 770	24 365	21 897				
	1000 m2	t *	19 059	22 953	20 774				
	1000 m2	t *	19 319	20 222	17 842	128 607	162 025	141 521	.
	Boden- u. Wandbeläge aus Kunst- stoff (ohne Matten u. Läufer aus Schaumkunststoff) 1)								
	weiche Beläge in Platten und Bahnen								
5815 51	homogen, auch mehrschichtig	t *	8 655	10 253	10 515				
	1000 m2	t *	2 784	3 305	3 332	47 256	47 235	49 980	6

1) Ohne Unterlage aus textilen Stoffen (Gewebe, Filz).

9 Produktion nach Güterarten und Güterklassen - Deutschland

Melde-Nr.	Erzeugnis	Einheit	M e n g e			W e r t in 1000 DM			Anzahl der Betr.
			1993 3. Vj	1994 2. Vj	1994 3. Vj	1993 3. Vj	1994 2. Vj	1994 3. Vj	
5815 54	mehrschichtig, heterogen	t	3 261	.A	.A				
5815 69	auf Unterlage aus nichttextilen Stoffen	1000 m2	2 488	.A	.A	16 341	.A	.A	3
5815 80	Sonst. Boden- u. Wandbeläge	t	10 818	9 328	11 686				
5815	insgesamt	1000 m2	7 736	6 642	8 321	65 007	50 682	58 433	6
		t	746	.A	.A	2 835	.A	.A	5
5816 00	Kunstharzgetränkte Papiere	t	14 328	18 032	19 130	131 439	123 049	138 805	
	darunter zum Absatz bestimmt	t	14 328	18 032	19 130	99 211	126 839	141 132	12
5817 11	Rohre, Schläuche, Bänder, Seile aus Kunststoff	t							
	Rohre (ohne Elektrohröhre) aus glasfaserverstärkten Kunststoffen	t							
5817 13	darunter zum Absatz bestimmt	t	962	2 321	3 416	11 617	22 479	25 217	15
	aus Polyethylen u. sonst. Polyolefinen	t							
5817 15	darunter zum Absatz bestimmt	t	41 264	38 628	40 798	188 982	174 098	174 461	50
5817 19	aus PVC u. VC-Copolymerisaten	t							
	darunter zum Absatz bestimmt	t	84 553	88 361	87 476	252 637	266 367	272 440	52
	aus sonst. Kunststoff	t							
	darunter zum Absatz bestimmt	t	8 679	10 289	10 045	68 318	75 082	71 923	35
5817 25	Rohrform-, -verschluß- und Verbindungsstücke	t							
5817 29	aus PVC u. VC-Copolymerisaten	t							
	darunter zum Absatz bestimmt	t	3 930	4 931	5 226	69 795	68 746	71 201	21
	aus sonst. Kunststoff	t							
	darunter zum Absatz bestimmt	t	4 395	4 523	4 183	58 409	75 421	66 155	26
5817 43	Schläuche	t							
	aus Polyethylen u. sonst. Polyolefinen	t							
5817 45	darunter zum Absatz bestimmt	t	2 551	2 881	2 759	28 142	34 404	33 472	21
5817 49	aus PVC u. VC-Copolymerisaten	t							
	darunter zum Absatz bestimmt	t	6 676	8 281	7 663	34 902	39 260	37 747	30
	aus sonst. Kunststoff	t							
	darunter zum Absatz bestimmt	t	9 149	9 751	11 545	86 923	102 804	104 124	26
5817 74	Bänder (ohne Folienbänderchen)	t							
	Schnüre, Seile (Monofile von 0,1 bis 1 mm)	t							
	aus Polyethylen u. sonst. Polyolefinen	t							
5817 76	darunter zum Absatz bestimmt	t	4 351	3 804	3 895	27 654	22 071	22 317	14
5817 79	aus PVC u. VC-Copolymerisaten	t							
	darunter zum Absatz bestimmt	t	8 732	9 279	8 859	55 858	61 944	57 713	10
5817	aus sonst. Kunststoff	t							
	darunter zum Absatz bestimmt	t	2 079	2 405	2 603	21 501	23 980	24 891	9
	insgesamt	t							
	darunter zum Absatz bestimmt	t	177 320	185 456	188 268	904 738	966 656	961 661	
5818 10	Halbzeug aus Schaumkunststoff	t							
	Schaumkunststofffolien bis 4 mm	t	.A	.A	.A				
	darunter zum Absatz bestimmt	t	5 904	7 549	6 826	44 448	54 260	46 696	16
	Folien u. Platten aus Schaumkunststoff über 4 bis 100 mm	t							
5818 31	aus Polyurethan	t							
	weich	t	6 129	6 421	6 136				
5818 32	darunter zum Absatz bestimmt	t	6 129	6 421	6 136	67 439	67 104	67 565	29
	hart	t	8 825	.A	.A				
5818 34	darunter zum Absatz bestimmt	t	8 825	9 294	10 286	53 245	53 808	60 844	14
	aus Polystyrol	t	41 129	43 982	51 001				
5818 39	darunter zum Absatz bestimmt	t	40 077	43 018	49 968	211 072	215 019	243 276	42
	aus sonst. Schaumkunststoff	t	.A	.A	.A				
	darunter zum Absatz bestimmt	t	6 027	7 189	6 670	38 901	45 080	44 495	9
5818 51	Blöcke (über 100 mm), Rollen, Profile u. anderes Halbzeug (ohne Matratzenkörper)	t							
	weich	t	17 087	17 562	15 331				
5818 55	darunter zum Absatz bestimmt	t	15 018	15 247	13 633	106 937	109 306	98 242	36
	hart	t	.A	.A	.A				
5818 70	darunter zum Absatz bestimmt	t	2 100	2 062	2 248	11 007	11 379	12 177	13
	Schaumkunststoffverbindungen mit anderen Werkstoffen (nicht mit mineralischen Werkstoffen)	t							
5818	darunter zum Absatz bestimmt	t	.A	.A	.A	9 128	11 667	12 124	9
	insgesamt	t	89 746	97 248	101 552				
	darunter zum Absatz bestimmt	t	84 519	91 598	96 670	542 177	567 623	585 419	
5819 11	Profile u. anderes Halbzeug aus Kunststoff	t							
	Monofile, Stäbe, Stangen und Profile aus Kunststoffen	t							
	Möbelpreise	t	5 708	6 178	6 359				
	darunter zum Absatz bestimmt	1000 lfd.m*	47 019	44 109	48 313	48 138	54 273	53 289	17
5819 15	Fensterprofile	t	5 708	6 178	6 359				
	darunter zum Absatz bestimmt	1000 lfd.m	47 019	44 109	48 313				
	darunter zum Absatz bestimmt	t	85 545	87 664	98 245				
5819 16	Rolladenprofile	1000 lfd.m	89 373	97 723	106 097	438 069	447 699	502 455	43
	darunter zum Absatz bestimmt	t	84 122	85 807	96 069				
	darunter zum Absatz bestimmt	1000 lfd.m	87 784	95 665	103 787				
	darunter zum Absatz bestimmt	t	11 601	10 082	11 745				
	darunter zum Absatz bestimmt	1000 lfd.m	54 510	49 488	58 781	31 689	28 792	33 120	31
	darunter zum Absatz bestimmt	t	9 177	7 632	9 146				
	darunter zum Absatz bestimmt	1000 lfd.m	46 066	41 238	49 636				

9 Produktion nach Güterarten und Güterklassen - Deutschland

Melde-Nr.	Erzeugnis	Einheit	M e n g e			W e r t in 1000 DM			Anzahl der Betr.
			1993 3. Vj	1994 2. Vj	1994 3. Vj	1993 3. Vj	1994 2. Vj	1994 3. Vj	
5819 17	Andere Bauprofile	t *	.A	.A	.A				
	darunter zum Absatz bestimmt	1000 lfd.m*	.A	.A	.A				
		t	8 847	9 207	9 533	63 396	70 297	75 972	28
5819 19	Sonstige Profile	1000 lfd.m	48 896	52 285	56 530				
	darunter zum Absatz bestimmt	t *	17 861	18 456	19 573				
		1000 lfd.m*	112 178	121 643	121 030	134 742	140 569	142 676	68
5819 50	Sonst. Halbzeug aus Kunststoff	t *	.A	.A	.A				
	darunter zum Absatz bestimmt	t	21 920	20 674	19 363	84 412	85 488	84 670	50
5819 99	Bruch u. Reststoffe aus Kunststoff	t *	7 942	7 183	6 410				
	darunter zum Absatz bestimmt	t	4 416	4 268	4 350	8 210	7 898	4 133	23
5819	insgesamt	t *	159 462	159 477	171 279				
	darunter zum Absatz bestimmt	t	152 051	152 223	164 392	808 656	835 016	896 315	.
	Einzelteile aus Kunststoff für Maschinen u. Fahrzeuge								
5821 12	Treibriemen u. Förderbänder	t	1 288	1 493	1 537	39 280	43 419	43 991	15
5821 13	Lager u. Lagerschalen	t	900	1 073	993	28 152	33 641	30 751	21
5821 14	Zahnräder	t	185	280	267	5 603	8 198	7 794	18
5821 15	Walzen u. Rollen	t	1 887	2 260	2 452	28 090	36 484	39 723	28
5821 16	Ketten	t	130	.A	.A	4 404	.A	.A	3
5821 17	Dichtungen u. Manschetten (ohne Dichtungen für Kfz)	t	2 626	2 685	2 658	94 904	108 042	110 889	49
	Andere Maschinenteile aus glasfaserverstärktem Kunststoff	t	995	1 145	1 107	22 817	31 095	27 339	55
5821 29	aus sonst. Kunststoff Einzelteile für Straßenfahrzeuge	t	14 061	14 907	15 181	185 509	198 569	201 890	160
5821 31	aus glasfaserverstärktem Kunststoff	t	10 299	11 907	11 061	151 768	176 824	160 532	91
5821 39	aus sonst. Kunststoff Einzelteile für Luftfahrzeuge	t	65 337	95 140	85 816	1 176 545	1 504 901	1 356 665	283
5821 40	Einzelteile für Boote u. sonst. Wasserfahrzeuge	t	313	322	310	44 756	48 027	45 301	12
5821 70	Einzelteile für sonst. Fahrzeuge aus Kunststoff	t	94	99	77	1 419	1 579	1 193	10
5821 90	Einzelteile für sonst. Fahrzeuge aus Kunststoff	t	1 491	.A	.A	19 468	.A	.A	40
5821	insgesamt	t	99 604	133 632	123 811	1 802 715	2 214 953	2 054 567	.
	Einzelteile aus Kunststoff für elektrotechnische Erzeugnisse								
5822 10	Einzelteile für elektrotechn. Baueinheiten	t	11 049	8 224	8 299	123 225	128 943	130 082	160
5822 20	sonst. Geräte u. Einrichtung der Elektrizitätsverteilung	t	6 301	6 728	6 915	96 361	99 788	105 464	38
5822 30	elektrische Verbrauchergeräte	t	12 261	18 937	16 795	166 236	194 256	171 237	164
5822 51	nachrichtentechnische Geräte u. Einrichtungen	t	3 493	3 880	3 761	56 180	63 632	64 742	59
5822 55	rundfunk-, fernseh- u. phonotechn. Geräte u. Einricht.	t	7 040	8 269	7 917	104 660	126 943	122 328	89
5822 60	elektrische Leuchten, Lampen u. Röhren	t	3 111	3 129	3 166	42 783	42 632	43 106	63
5822 90	sonst. elektrotechnische Erzeugnisse	t	11 283	11 587	12 144	143 650	149 685	145 027	106
5822	insgesamt	t	54 538	60 755	58 998	733 095	805 859	781 986	.
	Einzelteile aus Kunststoff für feinmechanische u. optische Erzeugnisse sowie für Uhren								
5823 50	Einzelteile für foto-, projektions- u. kinotechnische Erzeugnisse	t	1 441	1 729	1 814	22 356	23 420	22 973	45
5823 99	sonst. feinmechanische u. optische Erzeugnisse sowie für Uhren	t	695	841	763	25 815	31 712	27 473	45
5823	insgesamt	t	2 137	2 570	2 576	48 171	55 132	50 446	.
	Einzelteile aus Kunststoff für dentale, medizinische, orthopädische u. sanitäre Erzeugnisse								
5824 11	Dentalteile								
5824 19	Künstliche Zähne	t	13	16	13	26 202	24 368	20 384	10
	Sonst. Dentalteile	t	54	65	49	4 668	6 063	5 237	14
5824 40	Andere Einzelteile für medizinische u. orthopädische Erzeugnisse	t	2 400	2 739	2 583	47 204	54 578	54 801	73
5824 70	sanitäre Erzeugnisse	t	1 187	1 234	1 311	28 915	24 862	26 473	40
5824	insgesamt	t	3 653	4 053	3 956	106 989	109 871	106 895	.
	Einzelteile aus Kunststoff für Eisen-, Blech- u. Metallwaren sowie f. Büro- u. Schreibgeräte								
5825 11	Schrauben, Muttern u. dgl.	t	374	300	342	6 754	5 137	6 382	12
5825 15	Dübel	t	2 452	2 736	2 480	62 445	72 739	69 503	19
5825 51	Einzelteile für Haushaltsgeräte	t	2 506	2 896	2 363	25 040	33 019	29 136	53
5825 53	Schlösser u. Beschläge	t	4 374	4 275	4 762	83 041	78 660	84 740	14
5825 55	Büro- u. Schreibgeräte	t	1 425	1 858	1 770	17 794	25 556	23 005	56
5825 59	Andere Einzelteile f. Werkzeuge u. f. sonst. Eisen-, Blech- u. Metallwaren	t	2 230	2 781	2 683	40 885	51 083	47 373	40
5825	insgesamt	t	13 362	14 846	14 399	235 959	266 194	260 139	.

9 Produktion nach Güterarten und Güterklassen - Deutschland

Melde-Nr.	Erzeugnis	Einheit	M e n g e			W e r t in 1000 DM			Anzahl der Betr.
			1993 3. Vj	1994 2. Vj	1994 3. Vj	1993 3. Vj	1994 2. Vj	1994 3. Vj	
	Brems- u. Kupplungsmaterialien (Beläge, Form- u. Bremsstücke u.ä.)								
5826 10	ausschl. aus Kunststoff	t	.A	.A	.A	.A	.A	.A	17
5826 21	andere	t	9 713	12 507	12 836	174 471	174 362	174 637	11
5826 25	ohne Asbestgehalt	t	.A	.A	.A	.A	.A	.A	1
5826 29	mit Asbestgehalt im Reibbelag	t	.A	.A	.A	.A	.A	.A	-
5826	sonstige	t	13 019	16 682	17 029	226 686	233 036	235 702	.
	insgesamt	t							
	Einzelteile aus Kunststoff für Möbel								
5827 10	Polster- u. Matratzenkörper	t	11 062	11 531	10 011	124 045	125 068	112 728	54
5827 94	Sonst. Möbelteile	t	3 283	3 909	3 672	32 675	36 951	33 331	42
5827 99	aus Polystyrol u. Styrol-copolymerisaten	t	4 801	5 257	4 817	42 888	46 733	42 798	69
5827	aus sonst. Kunststoff	t	19 146	20 698	18 500	199 608	208 752	188 857	.
	insgesamt	t							
	Andere Einzelteile aus Kunststoff								
5828 40	Einzelteile für Spiel- u. Sportartikel	t	1 828	1 488	1 293	18 065	15 349	15 413	63
5828 60	Schuhwaren	t	1 041	1 312	1 100	19 162	24 692	20 215	22
5828 91	Spulen für Filme, Magnettonbänder u.ä. Magnetogrammtr.	t	79	68	76	953	697	957	5
5828 95	Spulen u. Hülzen f. Textilien	t	1 417	1 452	1 493	9 372	11 029	10 310	11
5828 99	sonst. Einzelteile	t	4 061	4 124	3 880	62 650	55 840	57 863	91
5828	insgesamt	t	8 425	8 444	7 842	110 202	107 807	104 758	.
5829 00	Einzelteile aus Kunststoff nach Muster oder Zeichnung	t	33 588	38 208	37 191	536 199	639 352	626 381	428
	Fenster u. Fensterbänke aus Kunststoff								
	Fenster (a. Fenstertüren verglast)								
5831 41	aus Polyurethan	1000 St	56	82	75	18 182	25 620	26 612	19
5831 43	aus PVC	1000 St	2 245	2 374	2 551	987 116	1 070 127	1 250 749	347
5831 49	aus sonst. Kunststoff	1000 St	238	313	385	94 958	112 359	132 762	54
5831 70	Fensterbänke	t	397	391	439	3 655	3 442	3 990	8
5831	insgesamt	1000 lfd.m	184	179	203	1 103 911	1 211 548	1 414 113	.
	Roll- u. Fensterläden aus Kunststoff								
5832 40	Rollläden	1000 m2	2 133	2 096	2 302				
5832 90	Fensterläden	1000 St	1 142	1 173	1 254	93 458	96 811	102 282	157
5832	insgesamt	1000 m2	164	179	185				
		1000 St	4	4	4	1 015	955	1 040	6
5832	insgesamt	1000 m2	2 297	2 275	2 487	94 473	97 766	103 322	.
		1000 St	1 146	1 177	1 258				
5833 00	Türen, Türblätter, -zargen, -futter, -bekleidung (auch Falttüren) aus Kunststoff	t	6 022	6 338	6 806				
		1000 St	161	186	136	78 572	88 599	101 306	111
	Außenwandelemente aus Kunststoff								
	Außenwandbekleidungselemente aus Platten u. Profilen								
5834 15	aus glasfaserverstärktem Kunststoff	t	1 382	1 228	1 224				
5834 19	aus sonst. Kunststoff	1000 m2	120	104	103	6 974	6 014	5 910	4
5834 90	Sonst. Außenwandelemente	1000 m2	1 636	1 815	1 978	8 909	11 445	12 727	8
5834	insgesamt	1000 m2	260	311	352	28 465	26 534	30 670	12
		1000 m2	6 112	5 852	6 301	44 348	43 993	49 307	.
		t	489	466	541				
		1000 m2	9 130	8 895	9 502				
		1000 m2	868	881	997				
	Innenwandelemente aus Kunststoff								
	Innenwand- u. Decken-Bekleidungs-elemente aus Platten u. Profilen								
5835 12	aus Schaumkunststoff	t	2 279	1 582	2 763				
5835 19	aus sonst. Kunststoff	1000 m2	3 054	2 323	2 985	19 723	18 029	18 871	9
5835 90	Sonst. Innenwandelemente	1000 m2	3 680	4 583	4 332	32 666	41 234	38 849	7
5835	insgesamt	1000 m2	6 616	6 120	6 634	31 556	43 340	48 162	7
		1000 m2	2 885	3 775	4 042	83 945	102 603	105 882	.
		t	234	246	318				
		1000 m2	8 844	9 940	11 137				
		1000 m2	9 903	8 689	9 936				
5836 00	Raumeinheiten Überwiegend aus Kunststoff (zum Einbau bestimmt)	St	45 857	40 310	47 680	22 996	19 327	27 080	10
	Sanitäre u. hygienische Wannen u. Becken aus Kunststoff (zum Einbau bestimmt)								
5837 10	Bade- u. Duschwannen	t	2 527	2 648	2 687				
5837 90	Wasch-, Spülbecken u. sonst. sanitäre u. hygienische Kunststoffherzeugnisse	St	83 796	96 310	100 797	64 511	74 515	72 400	9
5837	insgesamt	t	4 979	6 871	7 002				
		St	1 191 077	1 193 860	1 224 670	148 309	139 853	138 511	13
		t	7 506	9 519	9 689	212 820	214 368	210 911	.
		St	1 274 873	1 290 170	1 325 467				

9 Produktion nach Güterarten und Güterklassen - Deutschland

Melde-Nr.	Erzeugnis	Einheit	M e n g e			W e r t in 1000 DM			Anzahl der Betr.
			1993 3. Vj	1994 2. Vj	1994 3. Vj	1993 3. Vj	1994 2. Vj	1994 3. Vj	
	Konstruktive Dachelemente, Lichtkuppeln u. ähnliche Erzeugnisse aus Kunststoff								
5838 10	Konstruktive Dachelemente	t	5 012	4 389	5 040	87 152	89 147	108 595	23
5838 30	Lichtkuppeln	t	1 854	1 494	1 846				
5838 50	Aufsatzkränze	1000 St	77	64	82	39 948	31 923	39 977	9
5838 70	Dachgullys	t	27	23	34	8 451	6 889	9 837	7
5838 80	Dachrinnen u. Fallrohre	t	96	48	55	2 713	1 575	1 759	3
5838	insgesamt	t	2 896	2 994	3 542	17 128	19 440	24 235	9
		.	10 422	9 358	11 268	155 392	148 974	184 403	.
	Andere Bauelemente aus Kunststoff								
5839 10	Gardinenblenden u. Vorhangschienen überw. aus Kunststoff	1000 lfd.m	2 188	1 891	1 982	5 568	4 864	5 108	10
5839 92	Sonst. Bauelemente aus Schaumkunststoff	t	3 837	3 889	5 107	18 204	17 586	22 621	18
5839 95	aus glasfaserverstärktem Kunststoff	t	3 387	1 856	4 200	22 104	26 394	28 013	9
5839 99	aus sonst. Kunststoff	t	4 228	6 215	6 871	29 225	31 230	34 750	42
5839	insgesamt	75 101	80 134	90 492	.
	Beutel, Tragtaschen u. Säcke aus Kunststoff								
5841 21	Beutel aus Polyethylen	t	46 957	49 444	48 581	214 301	222 864	224 106	99
5841 23	aus Polypropylen	t	2 285	2 120	2 464	18 148	15 663	18 230	18
5841 27	aus sonst. Kunststoff	t	4 473	4 198	4 340	33 273	30 803	31 686	25
5841 50	Tragtaschen	t	15 053	13 358	13 424	66 460	58 390	57 233	39
5841 72	Säcke								
	Müllsäcke	t	6 834	7 308	7 643	20 102	20 339	20 738	22
	Schwergutsäcke (für einen Inhalt von mindestens 25 kg)								
5841 74	aus Polyethylen	t	14 312	15 689	16 096	59 645	62 799	64 588	24
5841 76	aus sonst. Kunststoff	t	190	314	201	1 094	1 104	1 170	3
5841 78	Sonst. Säcke	t	.A	.A	.A	.A	.A	.A	5
5841 80	Gespritzte Netze in Schlauchform	t	.A	.A	.A	.A	.A	.A	1
5841	insgesamt	t	92 517	94 855	95 179	420 301	419 232	425 481	.
	Flaschen aus Kunststoff								
5842 11	Fassungsvermögen bis 2 l aus Polyethylen	t	20 802	22 625	24 843				
5842 12	aus Polypropylen	1000 St	612 513	632 346	690 468	149 969	162 191	163 506	52
5842 15	aus PVC	t	1 820	1 612	1 507				
5842 19	aus sonst. Kunststoff	1000 St	67 643	65 942	63 190	10 167	9 869	8 444	12
5842 53	Fassungsvermögen über 2 l aus Polyolefinen	t	1 889	1 712	1 876				
5842 59	aus sonst. Kunststoff	1000 St	67 774	73 258	64 974	13 214	12 846	12 041	16
5842	insgesamt	1000 St	4 738	.A	.A	30 614	.A	.A	15
	Andere Kleinbehälter aus Kunststoff								
5843 11	Dosen, Hülsen	t	1 063	891	952				
5843 12	Ballons, Flakons	1000 St	6 417	5 370	5 784	4 726	3 891	3 591	11
5843 14	Verpackungsbecher (ohne Trinkbecher)	t	479	.A	.A				
5843 15	aus Polystyrol	1000 St	4 570	.A	.A	2 188	.A	.A	4
5843 16	aus PVC	t	30 791	32 328	34 698				
5843 17	aus sonst. Kunststoff	1000 St	962 665	1 001 218	1 041 786	210 878	223 143	222 655	.
5843 18	Verpackungseimer	t	8 803	8 292	8 344	35 592	32 297	32 902	12
5843 19	aus Polyolefinen	t	8 491	6 685	6 535	23 303	24 316	23 418	7
5843 20	aus sonst. Kunststoff	t	.A	.A	.A	.A	.A	.A	41
5843	insgesamt	t	68 431	68 703	67 535	434 498	424 511	418 720	.
5844 00	Tuben aus Kunststoff	t	1 472	1 360	1 305				
		1000 St	163 168	155 111	149 403	35 074	34 981	34 483	9
	Verpackungen u. deren Teile aus Schaumkunststoff								
5845 11	aus Polystyrol	t	9 708	13 600	9 474	99 116	103 512	95 191	51
5845 13	aus sonst. Schaumkunststoff	t	2 748	2 870	2 932	32 467	34 427	33 206	31
5845	insgesamt	t	12 456	16 469	12 406	131 583	137 939	128 397	.
	Andere Verpackungsmittel aus Kunststoff								
5846 11	Kästen u. Steigen	t	26 397	26 379	26 309				
5846 13	Flaschenkästen	1000 St	17 506	17 968	17 993	82 034	78 081	80 994	23
5846 15	Steigen	t	3 115	3 334	4 000				
		1000 St	3 019	3 266	3 670	16 361	18 298	20 582	11
	Sonst. Kästen	t	3 688	3 893	4 072	23 903	23 839	24 282	27

9 Produktion nach Güterarten und Güterklassen - Deutschland

Melde-Nr.	Erzeugnis	Einheit	M e n g e			W e r t in 1000 DM			Anzahl der Betr.
			1993 3. Vj	1994 2. Vj	1994 3. Vj	1993 3. Vj	1994 2. Vj	1994 3. Vj	
5846 50	Box- u. Flachpaletten (Ein- u. Mehrwegpaletten)	t	855	2 101	2 162				
5846 91	Sonst. Verpackungsmittel	1000 St	143	710	708	3 972	6 717	7 099	10
5846	insgesamt	t	8 371	7 781	7 850	70 227	71 178	69 622	49
		.	42 425	43 487	44 394				
		196 497	198 113	202 579	.
5847 71	Stöpsel, Deckel, Kapseln u.a. Verschlüsse aus Kunststoff, Teile für Verpackungen	t	22 574	24 166	24 268	140 720	135 809	137 977	67
5847 75	Schraub- und Aufprellverschlüsse	t	7 276	7 562	7 827	67 608	68 581	69 469	62
5847 79	Stopfen, Schnappdeckel und Kapseln	t	5 817	5 525	5 357	87 881	93 153	96 999	50
5847 80	Sonst. Verschlüsse	t	829	1 245	1 274	9 409	11 016	10 927	25
5847	Teile für Verpackungen insgesamt	t	36 496	38 498	38 726	305 618	314 559	315 372	.
5848 10	Transportbehälter aus Kunststoff bis 300 l	t	8 390	7 931	8 616				
5848 30	Fässer (auch Hobbocks)	1000 St	2 571	2 211	2 819	38 357	32 690	34 540	12
	Kanister (auch Kannen)	t	10 279	9 603	9 526				
		1000 St	27 391	24 024	23 722	58 714	62 262	62 442	34
5848 81	Behälter zum Sammeln von Abfällen u. Altstoffen	t	3 788	3 716	3 386				
5848 83	Mülltonnen bis 120 l	1000 St	650	676	636	22 300	12 781	13 290	9
5848 85	Müllgroßbehälter ü. 120 l	t	8 353	7 552	8 330				
		1000 St	693	591	676	22 986	17 344	18 130	9
5848 90	Sammelbehälter f. Altstoffe	t	188	82	72				
		1000 St	22	38	46	2 237	1 157	943	7
5848	Sonst. Transportbehälter	t	10 226	13 713	12 124				
		1000 St	4 504	6 286	5 128	43 814	57 283	52 718	26
5848	insgesamt	t	41 223	42 599	42 053				
		1000 St	35 831	33 827	32 826	188 408	183 517	182 063	.
5849 12	Lager-, Transportgroßbehälter u.-tanks a. Kunststoff ü. 300 l	t	3 017	2 512	2 499				
5849 18	Brennstoffbehälter u.-tanks aus glasfaserverst. Kunststoff	St	16 404	14 806	16 528	27 277	25 162	27 313	9
5849 50	aus sonst. Kunststoff	t	12 509	8 949	10 467				
		St	254 420	227 606	249 718	85 146	79 637	95 790	12
5849 62	Behälter u. Tanks für Nahrungsmittel (einschl. für Getränke)	t	909	862	994				
		St	19 906	27 375	31 894	16 652	12 781	16 006	12
5849 68	Behälter u. Tanks für die chemische Industrie	t	.A	.A	.A				
5849 81	aus glasfaserverst. Kunststoff	St	.A	.A	.A	.A	.A	.A	8
5849 89	aus sonst. Kunststoff	t	644	556	559				
5849 90	Müllgroßbehälter	St	15 541	11 573	9 601	9 557	9 889	10 322	17
5849		t	5 256	3 907	3 761				
		St	114 116	99 350	90 790	41 692	26 533	25 414	5
5849	Sammelbehälter f. Altstoffe	t	.A	.A	.A	.A	.A	.A	3
		St	.A	.A	.A				
5849	Sonst. Lager-, Transportgroßbehälter u.-tanks	t	8 252	11 099	9 738				
		St	135 040	268 483	172 524	36 083	46 625	43 523	26
5849	insgesamt	t	31 156	28 264	28 450				
		St	564 659	656 708	579 865	223 926	207 496	225 649	.
5851 11	Bekleidung u. Kurzwaren aus Kunststoff								
5851 19	Schuhe u. Stiefel ganz aus Kunststoff	1000 Paar	.A	.A	.A	.A	.A	.A	3
5851 43	Arbeitsschuhe u.-stiefel	1000 Paar	.A	264	157	.A	1 252	2 833	4
5851 49	Sonst. Schuhe u. Stiefel	17 369	22 435	16 161	5
5851 71	Regen- u. Arbeitsschutzbekleidung	4 989	6 637	6 104	11
5851 74	Schürzen u. sonst. Bekleidung	Mill. St	577	624	495	31 028	36 032	27 342	31
5851 76	Kunststoffknöpfe	1000 m	11 787	14 365	12 068	20 293	26 140	21 446	6
5851 79	ReißverschlüsseA	.A	.A	1
5851	Bänder u. Streifen, m. Zähnen f. Reißverschl. u.a. Teile f. Reißverschlüsse	9 904	10 049	9 621	19
	Sonst. Kurzwaren	91 296	107 795	87 786	.
5853 12	Haushalts-, Gebrauchs- u. Gartenartikel aus Kunststoff								
5853 14	Kunststoffgeschirr	t	1 567	2 849	2 464	13 258	23 157	19 577	8
5853 16	Einweggeschirr (ohne Einwegtrinkbecher)	t	.A	.A	.A	.A	.A	.A	8
	Einwegtrinkbecher	t	1 011	1 376	1 068	17 412	22 259	19 542	13
5853 21	Sonst. Kunststoffgeschirr	t							
5853 23	Stapelartikel aus Kunststoff	t	461	618	558				
5853 25	Körbe	1000 St	747	734	723	2 095	2 179	2 138	6
		t	5 183	3 638	3 694				
	Haushaltseimer	1000 St	20 760	31 668	33 349	15 325	15 101	16 136	9
		t	1 825	1 897	1 837				
	Wannen, Schüsseln	1000 St	6 757	8 262	6 082	14 412	15 580	14 886	9

9 Produktion nach Güterarten und Güterklassen - Deutschland

Melde-Nr.	Erzeugnis	Einheit	M e n g e			W e r t in 1000 DM			Anzahl der Betr.
			1993 3. Vj	1994 2. Vj	1994 3. Vj	1993 3. Vj	1994 2. Vj	1994 3. Vj	1994 3. Vj
5853 27	Flaschen- u. Kombiregale	t	78	.A	.A	380	.A	.A	5
5853 31	Frischhaltebehälter Kühlboxen, Kühltaschen (nicht genäht)	t	941	728	727				
5853 39	Sonst. Frischhaltebehälter	1000 St	1 141	868	833	8 649	4 125	4 331	5
5853 40	Müllgefäße aus Kunststoff	t	321	353	358	3 713	3 401	3 722	12
5853 51	Handsiebe	t	361	529	432				
5853 55	Andere Küchengeräte und -zubehör	1000 St	352	433	404	2 661	3 305	2 710	7
5853 60	Matten u. Läufer aus Schaum- kunststoff	t	35	24	21	757	407	385	6
5853 71	Toiletteartikel	t	3 826	3 983	4 048	52 856	54 762	53 145	41
5853 76	Wasch- u. Reinigungsschwämme (auch Schwammtücher)	t	393	390	389	7 941	8 298	7 846	8
5853 79	Frisierkämmen, Einsteckkämmen, Haarspangen u. dgl.	t	566	515	478	18 104	15 891	14 798	6
5853 80	Sonst. Toiletteartikel	11 202	9 191	9 351	12
5853 90	Artikel für Garten- u. Blumen- pflege	t	56 200	50 794	51 330				36
5853 90	Sonst. Haushalts- u. Gebrauchs- artikel	t	8 478	14 424	10 110	93 134	149 579	102 262	54
5853	insgesamt	t	16 947	17 804	16 141	157 776	176 630	166 207	125
5854 10	Medizinische, sanitäre, hygie- nische u. Laborbedarfsartikel aus Kunststoff	tA	579 697	512 364	.
5854 90	Medizinische u. Labor- bedarfsartikel	t	4 071	3 422	3 529	89 726	98 393	98 865	46
5854	Arm-, Sitz- u. Fußbadewannen u.a. sanit. u. hyg. Artikel 1)	t	2 407	2 401	2 392	27 727	27 794	28 571	22
5854	insgesamt	t	6 478	5 823	5 921	117 453	126 187	127 436	.
5855 30	Büro-, Geschäfts-u. Schulbedarf aus Kunststoff	t	559	700	673	12 463	14 145	14 493	10
5855 50	Schreib- u. Zeichengeräte (ohne Füllhalter, Kugelschrei- ber u. ä.)	t	16 273	13 861	14 107	122 745	119 154	120 770	76
5855 80	Ringbücher, Mappen, Hüllen (ohne Sattler- u. Täschner- waren)	t	5 074	5 369	5 229	66 728	64 342	63 207	61
5855	Sonst. Büro-, Geschäfts- u. Schulbedarf	t	21 906	19 930	20 009	201 936	197 641	198 470	.
5856 10	Möbel ganz aus Kunststoff	2 776	2 227	1 911	4
5856 30	Wohnmöbel	28 520	26 125	28 285	4
5856 50	Badezimmermöbel	9 119	22 035	10 225	6
5856 90	Garten- u. Balkonmöbel	24 050	34 215	11 380	19
5856	Sonst. Möbel	64 465	84 602	51 801	.
5856	insgesamt
5857 00	Fertighäuser und sonst. Fertig- teilmontagen (Gebäude) z. Vollmon- tage vorgesehen, Überw. aus Kunststoff (ohne Traglufthallen)	1000 m2 St	.A	56	29	.A	17 429	14 681	8
5858 00	Pneumatische Kunststoffherzeug- nisse (ohne Spielwaren, Turn- u. Sportgeräte)	7 225	6 902	6 639	5
5859 20	Andere Fertigerzeugnisse aus Kunststoff	t	48	50	46	1 554	1 490	1 339	4
5859 41	Schmuck aus Kunststoff	70 036	70 257	72 558	58
5859 49	Dekorations- u. Werbeartikel	14 940	17 270	17 323	13
5859 50	Andenken, Ziergegenstände u.a. Blumen, Blattwerk u. Früchte sowie Waren daraus	t	.A	.A	.A	.A	.A	.A	2
5859 60	Schilder, Verkehrszeichen, Buchstaben u.a.	t	2 278	2 674	2 510	56 554	55 368	54 485	59
5859 91	Planen (nicht genäht)	t	.A	.A	.A	.A	.A	.A	7
5859 99	Sonst. Fertigerzeugnisse	t	19 762	20 200	21 154	148 870	154 856	152 833	113
5859	insgesamt	304 248	310 888	311 559	.
5892 00	Reparaturen, Veredlung und Montagen von Erzeugnissen dieser Gütergruppe	4 785	5 005	5 343	35
5895 10	Eigenveredlung	51 503	39 274	46 464	33
5895 90	Auskleidungs- u. sonst. Ober- flächenschutz	95 837	135 429	139 141	60
5895	Sonst. Veredlungsarbeiten	147 340	174 703	185 605	.
5895	insgesamt
5896 00	Lohnveredlung	47 758	62 297	65 008	67
5897 58	Montagen	11 082	13 183	15 434	20
5897 90	von Fertigteilbauten im Hoch- bau, Überw. aus Kunststoff	58 052	59 984	66 539	83
5897	von sonst. Erzeugnissen dieser Gütergruppe	69 134	73 167	81 973	.
5897	insgesamt

1) Nicht zum Einbau bestimmt.

9 Produktion nach Güterarten und Güterklassen - Deutschland

Melde-Nr.	Erzeugnis	Einheit	M e n g e			W e r t in 1000 DM			Anzahl der Betr.
			1993 3. Vj	1994 2. Vj	1994 3. Vj	1993 3. Vj	1994 2. Vj	1994 3. Vj	
Gummiwaren									
Bereifungen									
Bereifungen für Personenkraftwagen (ohne Zusatzbezeichnung "C" oder "Transport")									
5911 32	Laufdecken	t	76 835	87 724	77 964				
		1000 St	9 124	10 535	9 260	682 043	745 206	677 028	14
5911 34	Luftschläuche	t	.A	.A	.A				
		1000 St	.A	.A	.A	.A	.A	.A	1
Bereifungen für Lastkraftwagen, Omnibusse u. Erdbewegungsmaschinen mit einem Felgendurchmesser bis einschl. 495 mm (auch mit Zusatzbezeichnung "C" oder "Transport")									
5911 41	Laufdecken	t	10 771	13 330	14 997				
		1000 St	746	901	907	82 038	100 430	95 490	13
5911 43	Luftschläuche	t	-	-	-				
		1000 St	-	-	-	-	-	-	-
mit einem Felgendurchmesser über 495 mm									
5911 45	Laufdecken	t	25 818	23 046	22 707				
		1000 St	412	342	346	191 841	144 631	139 012	7
5911 47	Luftschläuche	t	.A	.A	.A				
		1000 St	.A	.A	.A	.A	.A	.A	1
Bereifungen für Ackerschlepper									
5911 52	Laufdecken	t	2 124	.A	.A				
		1000 St	23	.A	.A	11 804	.A	.A	3
5911 54	Luftschläuche	t	-	-	-				
		1000 St	-	-	-	-	-	-	-
Bereifungen für Hand- und Industriekarren									
5911 62	Laufdecken	t	487	781	680				
		1000 St	65	93	64	4 541	5 307	4 545	4
5911 64	Luftschläuche	t	.A	.A	.A				
		1000 St	.A	.A	.A	.A	.A	.A	1
Bereifungen für Ackermaschinen und Ackerwagen									
5911 72	Laufdecken	t	1 061	1 565	1 109				
		1000 St	55	81	59	10 022	14 322	9 483	3
5911 74	Luftschläuche	t	.A	.A	.A				
		1000 St	.A	.A	.A	.A	.A	.A	1
Bereifungen f. sonst. Fahrzeuge									
5911 93	Laufdecken	t	2 188	3 421	2 536				
5911 95	Luftschläuche	t	.A	.A	.A	32 168	44 457	34 042	4
5911 99	Reifenbänder aller Art (auch Vollgummireifen)	t	2 334	3 615	3 507				
		1000 St	1 375	1 587	1 556	16 182	20 039	18 626	6
5911	insgesamt	1 033 425	1 085 865	987 946	.
Bereifungszubehör u. -reparaturmaterial									
5919 10	Bereifungszubehör u. Kleinflückzeug	t *	.A	.A	.A	.	.	.	7
5919 20	Werkstättenmaterial	t *	4 856	5 835	3 791				9
5919	insgesamt	63 972	76 060	59 177	.
Technische Weichgummiwaren									
5921 11	Maschinenschläuche (auch chirurgische Schläuche)	t	3 175	3 617	3 569				
		t	912	1 245	1 186	38 959	45 169	43 898	24
5921 14	Wasser-, Preßluft- u. Autogenschläuche	t							
5921 19	Andere Schläuche (ohne gewebte Feuerlöschschläuche)	t	6 613	8 318	7 649	115 515	147 427	135 687	24
5921 40	Flachriemen	t	655	907	857	19 098	30 955	29 455	4
5921 50	Keilriemen	t	763	1 618	1 420	19 781	39 280	34 400	4
5921 60	Fördergurte, Transportbänder	t	4 319	9 157	12 356				
		1000 m	240	1 072	1 186	41 120	69 614	82 751	11
5921 70	Walzenbezüge	t	1 166	1 240	1 273	48 160	50 111	50 850	23
5921 80	Gummimetallverbindungen	t	13 657	17 379	15 921	252 963	314 379	293 288	55
5921 93	Boden- u. Wandbelag, Matten u. Läufer	t	19 225	16 233	16 854	67 493	56 859	60 533	11
5921 95	Profile u. Schnüre (ohne Rahmen u. Ringe)	t	15 917	20 202	19 722	152 884	193 069	178 788	31
5921 96	Rahmen u. Ringe	t	9 866	10 458	10 414	183 137	204 867	199 754	75
5921 97	Platten, Blätter, Streifen	t	2 367	3 271	3 454	21 470	27 121	28 309	27
5921 99	Sonst. techn. Weichgummiwaren	t	16 252	19 690	18 904	320 084	381 924	362 460	102
5921	insgesamt	1 290 661	1 574 095	1 513 272	.
Weichgummiwaren für hygienische, medizinische u. sanitäre Zwecke									
5922 32	Schutzmittel	t	51	57	63				
		1000 St	42 587	46 983	49 084	11 126	12 327	12 959	4
5922 50	Handschuhe	t	488	477	438				
		1000 Paar	7 955	7 670	7 505	12 132	9 901	9 226	4
5922 60	Weichgummiwaren für die Orthopädietechnik	t	.A	.A	.A	.A	.A	.A	2
5922 91	Sonst. Weichgummiwaren für hyg., med. u. sanit. Zwecke	t	.A	.A	.A	.A	.A	.A	11
5922	insgesamt	63 978	68 738	66 151	.

9 Produktion nach Güterarten und Güterklassen - Deutschland

Melde-Nr.	Erzeugnis	Einheit	M e n g e			W e r t in 1000 DM			Anzahl der Betr.
			1993 3. Vj	1994 2. Vj	1994 3. Vj	1993 3. Vj	1994 2. Vj	1994 3. Vj	1994 3. Vj
5923 10	Besohlmateriale Absatzplatten u. Absätze Sohlenplatten	t	133	235	171	1 994	3 504	2 062	5
5923 41	massiv	t	856	780	798	5 112	5 093	4 990	6
5923 45	zellig	t	872	741	737	6 808	6 403	6 138	5
5923 70	Formsohlen	t	1 075	1 577	1 443	12 485	14 772	13 497	9
5923	insgesamt	t	2 936	3 333	3 150	26 399	29 772	26 687	.
5924 00	Schuhe mit Oberteil aus Gummi sowie Laufsohle aus Gummi oder Kunststoff	t 1000 Paar	.A .A	.A .A	.A .A	.A .A	.A .A	.A .A	1
5925 00	Gummierte Gewebe (auch in Verbin- dung mit Schaum-, Schwamm- oder Zellgummi)	t 1000 m2	2 069 2 179	3 478 3 611	2 943 3 195	28 971	47 789	41 488	14
5926 00	Konfektionsartikel (vulkanisiert, geschweißt, geklebt) 1)	t	234	358	350	12 325	14 472	15 558	14
5927 20	Schwamm-, Zell-, Moos- u. Schaum- gummiartikel Schwamm-, Zell- u. Moosgummiar- tikel	t	2 559	3 028	3 038	42 105	48 934	46 236	16
5927 40	Schaumgummiartikel	t	233	.A	.A	5 039	.A	.A	2
5927	insgesamt	t	2 792	.A	.A	47 144	.A	.A	.
5928 10	Sport- u. Campingartikel aus Gummi Gummibälle u. Innenblasen für Bälle	t	.A	.A	.A	.A	.A	.A	4
5928 51	Schlauchboote aus gummiertem Gewebe	t St	64 1 130	85 1 334	85 1 004	7 602	7 759	6 523	5
5928 91	Sonst. Sport- u. Campingartikel aus Gummi	t	.A	.A	.A	.A	.A	.A	4
5928	insgesamt	18 532	19 761	13 518	.
5929 10	Sonst. Weichgummiwaren Kautschukklebstoffe (einschl. Gummilösung)	t	4 545	5 418	4 235	22 348	25 669	21 744	25
5929 30	Technisches Reparaturmaterial	t	114	167	172	2 457	2 751	2 837	6
5929 71	Isolier- u. Klebebänder	t	312	.A	.A	5 448	.A	.A	2
5929 80	Gummihaarpolster u. Krollhaar	t	2 054	1 856	1 753	24 075	26 624	24 849	4
5929 91	Kautschukmischungen (auch vor- vulkanisierter Latex mit Zusatzstoffen)	t	27 520	30 474	30 833	86 126	100 030	102 232	29
5929 98	Sonst. Weichgummiwaren	t	7 820	.A	.A	49 733	.A	.A	23
5929	insgesamt	t	42 364	44 620	45 246	190 187	210 912	212 298	.
5931 00	Technische u. elektrotechnische Hartgummiwaren	t	504	371	212	3 912	3 838	3 730	7
5932 00	Sonst. Hartgummiwaren	t	6 991	7 508	7 275	36 303	39 518	37 157	10
5941 20	Altgummi, Regenerat u. Mahlgut	t *	1 124	2 132	3 214
5941 40	Altgummi u. Mahlgut	t *	.A	.A	.A
5941	insgesamt	1 337	1 814	1 798	.
5992 10	Runderneuerungen, Reparaturen und Veredlung von Erzeugnissen dieser Gütergruppe	79 120	88 210	83 077	23
5992 50	Runderneuerungen u. Reparaturen Runderneuerungen	572	597	482	7
5992 90	Reparaturen von Bereifungen (ohne Runderneuerungen)	27 091	22 325	24 028	19
5992	Reparaturen von sonst. Erzeug- nissen dieser Gütergruppe	106 783	111 132	107 587	.
5992	insgesamt	106 783	111 132	107 587	.
5996 00	EigenveredlungA	.A	.A	3
5996 00	Lohnveredlung	.	.	-	-	17 036	15 196	16 629	13
Leder									
6111 00	Leder, gegerbt aber nicht zugerichtet	t	.A	.A	.A	.A	.A	.A	3
6121 10	Oberleder aus Kalbfellen	t *	149	170	92
6121 20	aus Rind- u. Einhuferhäuten	1000 m2*	136	164	108	9 725	11 616	8 448	5
6121 30	aus Schaf- u. Lammfellen 2)	1000 m2*	958	969	633	33 523	35 829	22 971	7
6121 50	aus Ziegen- u. Zickelfellen 3)	1000 m2*	671	695	427	.	.	.	1
6121 80	aus sonst. Häuten u. Fellen	t *	.A	.A	.A	.A	.A	.A	2
6121	insgesamt	1000 m2*	1 160	1 214	779	.A	.A	.A	2
		1000 m2*	863	954	601	45 054	50 968	33 781	.

1) Einschl. Schuhe mit Oberteil aus Gummi sowie Laufsohle aus Gummi oder Kunststoff. - 2) In Meldenummer 6121 50 enthalten.
3) Enthält auch die Meldenummer 6121 30.

9 Produktion nach Güterarten und Güterklassen - Deutschland

Melde-Nr.	Erzeugnis	Einheit	M e n g e			W e r t in 1000 DM			Anzahl der Betr.
			1993 3. Vj	1994 2. Vj	1994 3. Vj	1993 3. Vj	1994 2. Vj	1994 3. Vj	
6124 10	Futterleder aus Kalbfellen, Rind- u. Einhuferhäuten	t *	342	331	331	5 810	6 116	5 660	12
6124 30	aus Schaf- u. Lammfellen 1)	1000 m2*	202	212	195				1
6124 50	aus Ziegen- u. Zickelfellen 1)	1000 m2*							1
6124 90	aus sonst. Häuten u. Fellen 2)	1000 m2*	63	57	23	1 469	1 621	736	2
6124	insgesamt	1000 m2*	110	109	39				.
			404	388	354	7 279	7 737	6 396	.
			312	320	234				.
6125 11	Andere Flächenleder Bekleidungs- u. Handschuhleder aus Kalbfellen, Rind- u. Einhuferhäuten	t *	11	34	37				6
6125 13	aus Schaf- u. Lammfellen 3)	1000 m2*	13	35	40	365	690	1 018	3
6125 15	aus Ziegen- u. Zickelfellen 4)	1000 m2*							4
6125 19	aus sonst. Häuten u. Fellen	t *	24	24	23	1 198	1 055	1 331	3
6125 30	Polsterleder	1000 m2*	41	67	64				3
6125 40	Feinleder für die Lederwarenherstellung	t *	4	10	2	345	526	194	13
6125 50	Asa-Leder 5)	1000 m2*	5	11	2				5
6125 60	Technische Flächenleder 6)	t *	2 420	2 860	2 318	108 846	133 052	112 582	1
		1000 m2*	2 455	2 883	2 334				2
6125 91	Sonstige Flächenleder aus Kalbfellen, Rind- u. Einhuferhäuten	t *	100	143	112				3
6125 93	aus Schaf- u. Lammfellen	1000 m2*	115	167	138	7 139	10 214	8 815	1
6125 95	aus Ziegen- u. Zickelfellen	t *	.A	.A	.A	.A	.A	.A	2
6125 99	aus sonst. Häuten u. Fellen	1000 m2*	.A	.A	.A				2
6125	insgesamt	t *	2 603	3 128	2 533	119 979	148 594	126 611	.
		1000 m2*	2 685	3 239	2 641				.
6127 14	Gewichtsleder Flexibel-Spaltleder	t *	388	.A	.A	5 130	.A	.A	5
6127 80	Sonstige Gewichtsleder	t *	8	.A	.A	228	.A	.A	1
6127	insgesamt	t *	397	506	444	5 358	6 642	5 899	.
6131 00	Lederreststoffe	t *	933	1 714	1 264	1 438	1 708	1 900	4
6135 00	Rekonstituiertes Leder auf der Grundlage von Leder oder Lederfasern hergestellt, in Platten, Blättern oder Streifen, auch Rollen	t *	.A	.A	.A	.A	.A	.A	4
6195 00	Eigenveredlung (Veredlungsarbeiten für eigene Rechnung)A	.A	.A	2
6196 00	Lohnveredlung (Veredlungsarbeiten für fremde Rechnung)A	.A	.A	5
<u>Lederwaren und Schuhe</u>									
6221 00	Antriebsriemen	t	.A	.A	.A	.A	.A	.A	3
6222 10	Andere technische Lederartikel Spinnerei- u. Webereiartikel	t	25	.A	.A	1 989	.A	.A	1
6222 90	Sonst. technische Lederartikel	t	222	251	266	.A	9 045	9 522	7
6222	insgesamt	t	247	.A	.A	.A	.A	.A	.
6223 20	Arbeiterschutzartikel Arbeiterschutzhandschuhe	1000 Paar	3 197	438	229	10 100	2 258	1 229	7
6223 90	Sonst. Arbeiterschutzartikel	t	18	18	14	2 233	2 211	1 700	5
6223	insgesamt	12 333	4 469	2 929	.
6224 10	Sattler- und Feinsattlerwaren aus Leder od. rekonstituiertem Leder Sattlerwaren für Tiere	10 583	12 479	13 048	9
6224 40	Sonst. Sattlerwaren Feinsattlerwaren	2 998	2 297	2 066	7
6224 72	Hand- und Reisekoffer	1000 St	107	110	103	12 229	12 276	11 129	13
6224 79	Sonstige Feinsattlerwaren aus Leder oder rekonstituiertem Leder	20 660	17 903	17 283	39
6224	insgesamt	46 470	44 955	43 526	.

1) In Meldenummer 6124 90 enthalten. - 2) Enthält auch die Meldenummern 6124 30 und 6124 50. - 3) In Meldenummer 6125 15 enthalten. 4) Enthält auch die Meldenummer 6125 13. - 5) In Meldenummer 6125 60 enthalten. - 6) Enthält auch die Meldenummer 6125 50.

9 Produktion nach Güterarten und Güterklassen - Deutschland

Melde-Nr.	Erzeugnis	Einheit	M e n g e			W e r t in 1000 DM			Anzahl der Betr.
			1993 3. Vj	1994 2. Vj	1994 3. Vj	1993 3. Vj	1994 2. Vj	1994 3. Vj	
6225 20	Feintäschner- und Galanteriewaren aus Leder oder rekonstituiertem Leder								
6225 40	Sportgürtel, Trachtenträger und -gürtel sowie andere modische Gürtel	1000 St	2 577	2 698	1 835	30 160	27 189	20 031	27
6225 60	Damenhand- und -umhängetaschen	1000 St	247	185	209	29 944	22 255	28 725	18
6225 80	Portemonnaies, Geldschein- u. Brieftaschen	1000 St	1 359	873	971	31 305	24 096	26 163	26
6225	Sonstige Feintäschner- und Galanteriewaren					68 906	60 677	62 048	61
	insgesamt	160 315	134 197	136 967	.
6226 00	Handschuhe aus Leder oder rekonstituiertem Leder (ohne Arbeiterschutzhandschuhe)	1000 Paar	173	105	149	6 216	3 881	5 508	12
6227 10	Sattler- und Feinsattlerwaren aus textilen Geweben oder sonstigen Stoffen								
6227 72	Sattlerwaren	54 763	49 650	41 636	32
6227 74	Feinsattlerwaren				
6227 79	Hand- und Reisekoffer	1000 St	235	179	156	11 644	11 964	10 255	13
6227	Schalenkoffer	1000 St	87	158	89	4 803	9 351	6 479	4
	Sonstige Feinsattlerwaren	29 300	33 272	28 293	32
	insgesamt	100 310	104 237	86 663	.
6228 20	Feintäschner- und Galanteriewaren aus textilen Geweben oder sonstigen Stoffen								
6228 40	Sportgürtel, Trachtenträger und Gürtel sowie andere modische Gürtel aus sonstigen nichttextilen Stoffen	1000 St	7 618	8 918	7 241	18 951	19 401	14 438	20
6228 60	Damenhand- und -umhängetaschen	1000 St	132	141	95	2 239	1 895	1 823	6
6228 90	Portemonnaies, Geldschein- u. Brieftaschen	1000 St	-	-	-	-	-	-	-
6228	Sonstige Feintäschner- und Galanteriewaren	20 295	13 857	16 053	22
	insgesamt	41 485	35 153	32 314	.
6251 00	Schuhe								
6252 22	Arbeitsschuhe u. -stiefel mit Oberteil aus Leder	1000 Paar	923	1 007	867	60 211	64 537	56 594	30
6252 24	Sportschuhe und -stiefel mit Oberteil aus Leder								
6252 29	Berg-, Wander- und Skischuhe	1000 Paar	135	181	140	16 346	22 700	18 095	3
6252 42	Turn-, Hallen-, Tennis- u. ä. Schuhe	1000 Paar	405	311	424	7 279	8 636	8 966	10
6252 49	Sonstige Sportschuhe	1000 Paar	48	28	38	5 349	4 715	3 975	6
6252	mit Oberteil aus Kunststoff oder Kautschuk	1000 Paar	137	280	249	4 380	4 243	3 725	3
6252	mit Oberteil aus anderen Stoffen	1000 Paar	236	187	250	2 265	1 924	2 359	3
	insgesamt	1000 Paar	962	987	1 101	35 619	42 218	37 120	.
6253 10	Straßenschuhe und -stiefel mit Oberteil aus Leder								
6253 40	für Kinder (bis Größe 35)	1000 Paar	791	568	631	37 618	25 963	31 145	16
6253 70	für Herren (ab Größe 36)	1000 Paar	1 869	1 535	1 717	135 682	108 916	124 247	70
6253 92	für Damen (ab Größe 36)	1000 Paar	3 604	3 170	3 195	253 878	215 754	223 303	78
6253 99	mit Oberteil aus Kunststoff oder Kautschuk	1000 Paar	89	.A	.A	3 189	.A	.A	2
6253	mit Oberteil aus anderen Stoffen	1000 Paar	293	.A	.A	16 758	.A	.A	3
	insgesamt	1000 Paar	6 646	5 656	5 902	447 125	373 070	398 583	.
6254 10	Sandalen und futterlose Sandaletten								
6254 40	mit Oberteil aus Leder								
6254 70	für Kinder (bis Größe 35)	1000 Paar	.A	.A	.A	.A	.A	.A	6
6254 90	für Herren (ab Größe 36)	1000 Paar	.A	.A	.A	.A	.A	.A	17
6254	für Damen (ab Größe 36)	1000 Paar	.A	.A	.A	.A	.A	.A	15
	mit Oberteil aus and. Stoffen	1000 Paar	.A	.A	.A	.A	.A	.A	4
	insgesamt	1000 Paar	3 175	2 399	2 225	139 593	38 334	29 718	.
6255 41	Hausschuhe								
6255 46	mit Oberteil aus Leder	1000 Paar	53	198	137	2 254	7 510	4 981	7
6255 49	mit Oberteil aus Textilien	1000 Paar	1 039	1 025	1 063	15 988	17 557	17 327	21
6255	mit Oberteil aus anderen Stoffen	1000 Paar	136	55	54	3 746	1 123	1 037	6
	insgesamt	1000 Paar	1 229	1 277	1 253	21 988	26 190	23 345	.
6258 00	Ledergamaschen	1000 Paar	-	-	-	-	-	-	-
6259 10	Schuhbestandteile aus Leder u. Einlegesohlen								
6259 50	Schuhbestandteile aus Leder (einschl. aus rekonstituier-tem Leder)	18 531	24 037	21 974	23
6259	Einlegesohlen aus allen Materialien	7 310	9 404	9 778	16
	insgesamt	25 841	33 441	31 752	.
6292 10	Reparaturen von Lederwaren (einschl. Reiseartikel)	130	120	142	6
6292 50	von Schuhen	3 443	3 332	2 756	26
6292	insgesamt	3 573	3 452	2 898	.

9 Produktion nach Güterarten und Güterklassen - Deutschland

Melde-Nr.	Erzeugnis	Einheit	M e n g e			W e r t in 1000 DM			Anzahl der Betr.
			1993 3. Vj	1994 2. Vj	1994 3. Vj	1993 3. Vj	1994 2. Vj	1994 3. Vj	
6295 00	Eigenveredlung (Veredlungsarbeiten für eigene Rechnung)A	.A	.A	1
6296 00	Lohnveredlung (Veredlungsarbeiten für fremde Rechnung)A	.A	.A	1
Textilien									
6301 00	Veredlung textiler Roh- u. Spinnstoffe	t	2 284	3 129	3 470	9 360	12 595	12 344	3
	dav.: für eigene Rechnung	t	77	131	89	861	2 187	1 751	
	Lohnveredlung	t	2 207	2 998	3 381	8 499	10 408	10 593	
Veredlung von Garnen									
6302 10	ganz oder Überwiegend aus Baumwolle	t	3 422	4 762	4 056	21 608	24 543	18 434	8
	dav.: für eigene Rechnung	t	828	864	694	12 823	13 905	10 075	
	Lohnveredlung	t	2 594	3 898	3 362	8 785	10 638	8 359	
6302 70	synthetischen Chemiefasern	t	5 303	5 875	4 738	29 982	32 477	25 396	9
	dav.: für eigene Rechnung	t	1 542	1 665	985	13 216	15 049	9 565	
	Lohnveredlung	t	3 761	4 210	3 752	16 766	17 428	15 831	
6302 90	sonstigem Material	t	881	1 434	1 190	5 239	9 141	6 814	7
	dav.: für eigene Rechnung	t	116	229	151	1 728	3 595	2 094	
	Lohnveredlung	t	765	1 205	1 039	3 511	5 546	4 720	
6302	insgesamt	t	9 606	12 071	9 984	56 829	66 161	50 644	.
	dav.: für eigene Rechnung	t	2 486	2 759	1 830	27 767	32 549	21 734	
	Lohnveredlung	t	7 120	9 312	8 154	29 062	33 612	28 910	
Veredlung von Geweben									
für Oberbekleidung									
6305 11	ganz oder Überwiegend aus Baumwolle	1000 m2	25 048	34 671	24 185	60 325	82 314	58 796	12
	dav.: für eigene Rechnung	1000 m2	5 708	7 431	5 485	33 694	44 289	32 314	
	bedruckt	1000 m2	3 972	3 331	3 106	23 866	19 942	18 246	
	sonstige Ausrüstungen	1000 m2	1 736	4 101	2 379	9 828	24 347	14 068	14
	dav.: Lohnveredlung	1000 m2	19 341	27 240	18 700	26 631	38 025	26 482	16
	bedruckt	1000 m2	1 545	2 662	1 613	2 639	4 661	3 014	
	sonstige Ausrüstungen	1000 m2	17 795	24 578	17 088	23 992	33 364	23 468	
6305 17	synthetischen Chemiefasern	1000 m2	41 481	43 497	27 577	73 122	72 527	58 699	11
	dav.: für eigene Rechnung	1000 m2	6 741	3 325	2 758	32 168	24 391	19 182	
	bedruckt	1000 m2	1 365	1 313	1 128	14 979	12 578	10 326	
	sonstige Ausrüstungen	1000 m2	5 377	2 012	1 630	17 189	11 813	8 856	11
	dav.: Lohnveredlung	1000 m2	34 740	40 172	24 819	40 954	48 136	39 511	8
	bedruckt	1000 m2	5 246	5 733	4 575	13 032	14 395	11 404	
	sonstige Ausrüstungen	1000 m2	29 493	34 439	20 244	27 922	33 741	28 107	
6305 19	sonstigem Material	1000 m2	46 943	57 851	48 850	200 003	244 022	221 720	11
	dav.: für eigene Rechnung	1000 m2	31 206	40 194	35 758	164 182	202 612	186 201	
	bedruckt	1000 m2	25 754	30 887	28 257	135 519	157 995	147 592	
	sonstige Ausrüstungen	1000 m2	5 452	9 307	7 502	28 663	44 617	38 609	16
	dav.: Lohnveredlung	1000 m2	15 737	17 657	13 092	35 821	41 410	35 519	12
	bedruckt	1000 m2	4 818	4 375	3 856	11 022	9 828	8 868	
	sonstige Ausrüstungen	1000 m2	10 919	13 283	9 236	24 799	31 582	26 651	
6305 60	für Bett- u. Haushaltswäsche	1000 m2	35 147	34 319	27 246	38 334	39 099	31 399	4
	dav.: für eigene Rechnung	1000 m2	3 322	3 632	3 127	10 758	12 672	10 769	
	bedruckt	1000 m2	2 421	2 996	2 337	8 032	10 370	8 496	
	sonstige Ausrüstungen	1000 m2	900	636	790	2 726	2 302	2 273	7
	dav.: Lohnveredlung	1000 m2	31 825	30 687	24 119	27 576	26 427	20 630	14
	bedruckt	1000 m2	17 413	17 198	13 703	15 953	15 088	12 291	
	sonstige Ausrüstungen	1000 m2	14 412	13 489	10 416	11 623	11 339	8 339	
6305 81	für Heim- u. sonstige Haustextilien (ohne textile Fußbodenbeläge)	1000 m2	47 910	46 180	42 399	84 123	85 225	75 166	11
	dav.: für eigene Rechnung	1000 m2	8 631	8 553	6 991	53 096	53 630	45 454	
	bedruckt	1000 m2	6 953	7 007	5 832	45 168	46 028	39 706	
	sonstige Ausrüstungen	1000 m2	1 678	1 546	1 159	7 928	7 602	5 748	6
	dav.: Lohnveredlung	1000 m2	39 279	37 626	35 408	31 027	31 595	29 712	18
	bedruckt	1000 m2	3 234	3 879	3 376	5 614	6 555	5 869	
	sonstige Ausrüstungen	1000 m2	36 045	33 747	32 031	25 413	25 040	23 843	

9 Produktion nach Güterarten und Güterklassen - Deutschland

Melde-Nr.	Erzeugnis	Einheit	M e n g e			W e r t in 1000 DM			Anzahl der Betr.
			1993 3. Vj	1994 2. Vj	1994 3. Vj	1993 3. Vj	1994 2. Vj	1994 3. Vj	
6305 90	für sonstige Zwecke	1000 m2	81 827	85 881	71 405	84 897	97 858	78 448	
	dav.: für eigene Rechnung	1000 m2	17 379	16 599	12 513	38 938	44 479	35 207	
	bedruckt	1000 m2	10 182	6 592	4 735	23 424	19 771	17 775	5
	sonstige Ausrüstungen	1000 m2	7 217	10 007	7 778	15 514	24 708	17 432	10
	dav.: Lohnveredlung	1000 m2	64 448	69 282	58 892	45 959	53 379	43 241	
	bedruckt	1000 m2	3 670	4 220	3 312	3 956	5 544	4 149	11
	sonstige Ausrüstungen	1000 m2	60 778	65 061	55 580	42 003	47 835	39 092	34
6305	insgesamt	1000 m2	278 356	302 399	241 662	540 804	621 045	524 222	.
	dav.: für eigene Rechnung	1000 m2	72 987	79 735	66 632	332 836	382 073	329 127	.
	Lohnarbeit	1000 m2	205 369	222 664	175 029	207 968	238 972	195 095	.
	Veredlung von Maschenware								
	Kettstuhl- u. Raschelware, Rund-								
	wirk- u. Rundstrickware								
6308 40	für Oberbekleidung	t	6 176	7 336	5 186	45 055	55 296	42 782	
	dav.: für eigene Rechnung	t	812	1 716	1 253	15 446	25 085	19 900	
	bedruckt	t	734	798	705	12 919	16 038	15 113	8
	sonstige Ausrüstungen	t	78	918	548	2 527	9 027	4 787	7
	dav.: Lohnveredlung	t	5 364	5 619	3 933	29 609	30 231	22 882	
	bedruckt	t	227	170	164	3 046	2 769	2 685	8
	sonstige Ausrüstungen	t	5 137	5 449	3 769	26 563	27 462	20 197	31
6308 80	für sonstige Zwecke	t	8 073	8 519	7 294	80 370	73 523	73 392	
	dav.: für eigene Rechnung	t	353	291	372	26 415	16 699	27 603	
	bedruckt	t	.A	.A	.A	.A	.A	.A	1
	sonstige Ausrüstungen	t	.A	.A	.A	.A	.A	.A	7
	dav.: Lohnveredlung	t	7 720	8 228	6 922	53 955	56 824	45 789	
	bedruckt	t	633	828	659	4 636	5 149	3 638	8
	sonstige Ausrüstungen	t	7 087	7 400	6 263	49 319	51 675	42 151	42
6308	insgesamt	t	14 250	15 855	12 480	125 425	128 819	116 174	.
	dav.: für eigene Rechnung	t	1 165	2 007	1 625	41 861	41 764	47 503	.
	Lohnarbeit	t	13 084	13 848	10 855	83 564	87 055	68 671	.
	Veredlung sonstiger Stoffe								
6309 11	Beschichtete Gewebe u. Gewirke	1000 m2	17 385	22 476	17 208	30 279	45 334	33 800	
	dav.: für eigene Rechnung	1000 m2	3 619	6 599	4 322	14 026	22 761	15 768	
	bedruckt	1000 m2	-	-	-	-	-	-	-
	sonstige Ausrüstungen	1000 m2	3 619	6 599	4 322	14 026	22 761	15 768	5
	dav.: Lohnveredlung	1000 m2	13 766	15 877	12 886	16 253	22 573	18 032	
	bedruckt	1000 m2	-	-	-	-	-	-	-
	sonstige Ausrüstungen	1000 m2	13 766	15 877	12 886	16 253	22 573	18 032	12
6309 15	Kaschierte Gewebe u. Gewirke	1000 m2	4 849	4 370	4 677	19 590	17 845	15 325	
	dav.: für eigene Rechnung	1000 m2	913	214	99	6 923	5 418	4 395	
	bedruckt	1000 m2	-	-	-	-	-	-	-
	sonstige Ausrüstungen	1000 m2	913	214	99	6 923	5 418	4 395	4
	dav.: Lohnveredlung	1000 m2	3 936	4 156	4 578	12 667	12 427	10 930	
	bedruckt	1000 m2	.A	.A	.A	.A	.A	.A	1
	sonstige Ausrüstungen	1000 m2	.A	.A	.A	.A	.A	.A	7
6309 90	Sonstige veredelte Textilien	63 767	55 212	48 335	
	dav.: für eigene Rechnung	33 300	26 924	23 342	
	bedruckt	1 122	.A	.A	2
	sonstige Ausrüstungen	32 178	.A	.A	12
	dav.: Lohnveredlung	30 467	28 288	24 993	
	bedruckt	1 319	1 255	1 392	4
	sonstige Ausrüstungen	29 148	27 033	23 601	18
6309	insgesamt	113 636	118 391	97 460	.
	dav.: für eigene Rechnung	54 249	55 103	43 505	.
	Lohnarbeit	59 387	63 288	53 955	.
	Textile Spinnstoffe								
6313 00	Wolle u. Tierhaare, bearbeitet	t	389	365	344	1 491	1 817	1 651	4
6315 00	Verspinnbare Abgänge u. Reststoffe (Abfälle) (einschl. Mischungen)	t	.A	.A	.A	.A	.A	.A	3
	Kammzüge u. Vorgarn (auch gekrempeltes oder anders für die Spinnerei vorbereitetes Material)								
6316 40	aus Wolle	t	.A	.A	.A	.A	.A	.A	1
6316 80	aus sonst. Material	t	.A	.A	.A	.A	.A	.A	3
6316	insgesamt	t	12 454	15 364	14 657	82 733	105 371	119 949	.
	Pflanzenfasern, bearbeitet								
6317 10	Flachs	t	-	.A	-	-	.A	-	-
6317 40	Hanf	t	-	-	-	-	-	-	-
6317 90	Sonst. Bastfasermaterial	t	.A	.A	.A	.A	.A	.A	2
6317	insgesamt	t	.A	.A	.A	.A	.A	.A	.

9 Produktion nach Güterarten und Güterklassen - Deutschland

Melde-Nr.	Erzeugnis	Einheit	M e n g e			W e r t in 1000 DM			Anzahl der Betr.
			1993 3. Vj	1994 2. Vj	1994 3. Vj	1993 3. Vj	1994 2. Vj	1994 3. Vj	
6318 50	Reißspinnstoffe u. verwandte Erzeugnisse Reißbaumwolle, -jute, -wolle u. aufbereitete Wollabgänge u. -fäden, Reißspinnstoffe aus Chemiefasern Industriewatte (gekrepelte Polsterwatte jeder Art, Vliese u.ä.)	t	1 712	2 147	2 198	2 503	2 724	3 104	5
6318 77	aus Chemiefasern	t	5 484	5 969	5 404	33 690	40 924	34 341	15
6318 79	aus sonst. Material	t	.A	.A	.A	.A	.A	.A	6
6318 91	Sonst. Reißspinnstoffe u. verwandte Erzeugnisse	t	.A	.A	.A	.A	.A	.A	2
6318	insgesamt	t	11 298	13 610	12 504	67 462	85 718	72 076	.
Garn (auch gezwirnt)									
Garn für Gewebe (ohne Teppich-, Bastfaser- u. Haargarn)									
6321 11	aus Baumwolle mit einem Anteil von über 85 vH Baumwolle	t *	26 007	30 456	23 736				
	darunter zum Absatz bestimmt	t	15 760	18 705	15 879	77 731	98 026	83 945	37
6321 15	mit einem Anteil von 50 bis 85 vH Baumwolle gemischt mit cellulosischen Spinnfasern	t *	.A	.A	.A				
	darunter zum Absatz bestimmt	t	1 184	1 692	1 252	5 915	9 923	6 462	10
6321 18	gemischt mit synthetischen Spinnfasern	t *	.A	.A	.A	.A	.A	.A	9
	darunter zum Absatz bestimmt	t	.A	.A	.A	.A	.A	.A	9
6321 19	gemischt mit sonst. Fasern	t *	.A	.A	.A	.A	.A	.A	4
	darunter zum Absatz bestimmt	t	.A	.A	.A	.A	.A	.A	4
6321 33	aus Wolle mit einem Anteil von über 85 vH Wolle	t *	5 100	6 474	5 046				
	darunter zum Absatz bestimmt	t	4 772	6 004	4 785	78 866	115 655	99 210	14
6321 39	mit einem Anteil von 50 bis 85 vH Wolle	t *	.A	.A	.A				
	darunter zum Absatz bestimmt	t	65	58	63	1 044	869	812	4
6321 55	aus cellulosischen Spinnfasern mit einem Anteil von über 85 vH cellulosischen Spinnfasern	t *	5 910	7 122	5 842				
	darunter zum Absatz bestimmt	t	4 401	5 106	4 208	32 503	40 524	32 939	30
6321 59	mit einem Anteil von 50 bis 85 vH cellulosischen Spinnfasern	t *	.A	.A	.A				
	darunter zum Absatz bestimmt	t	430	456	424	3 679	4 003	3 448	8
	aus synthetischen Spinnfasern mit einem Anteil von 50 bis 85 vH synthetischen Spinnfasern	t *	5 637	8 480	7 739				
6321 81	gemischt mit Baumwolle	t	4 512	6 555	6 215	34 409	42 770	42 319	14
6321 83	darunter zum Absatz bestimmt	t	.A	.A	.A				
	gemischt mit Wolle	t *	2 364	2 021	1 652	37 722	34 782	28 805	10
6321 85	darunter zum Absatz bestimmt	t	1 259	.A	.A				
	gemischt mit cellulosischen Spinnfasern	t *	1 193	1 364	1 254	9 308	11 013	9 554	15
6321 88	darunter zum Absatz bestimmt	t	8 593	11 054	9 021				
	mit einem Anteil von über 85 vH synthetischen Spinnfasern	t *	6 627	8 855	7 012	67 865	88 281	71 149	36
6321 91	darunter zum Absatz bestimmt	t	.A	430	303	.A	5 640	4 253	5
	aus sonst. Material	t *	.A	430	303	.A	5 640	4 253	5
6321	insgesamt	t *	59 030	72 491	58 689	359 039	460 816	389 489	.
	darunter zum Absatz bestimmt	t	42 472	52 316	43 964	359 039	460 816	389 489	.
Garn für Maschenware									
6322 11	aus Baumwolle mit einem Anteil von über 85 vH Baumwolle	t *	.A	.A	.A				
	darunter zum Absatz bestimmt	t	3 649	5 098	4 102	26 743	38 447	30 836	16
6322 15	mit einem Anteil von 50 bis 85 vH Baumwolle gemischt mit cellulosischen Spinnfasern	t *	.A	.A	.A				
	darunter zum Absatz bestimmt	t	724	1 235	830	7 133	11 968	7 855	8
6322 18	gemischt mit synthetischen Spinnfasern	t *	521	.A	.A				
	darunter zum Absatz bestimmt	t	521	514	442	3 546	4 164	3 218	8
6322 19	gemischt mit sonst. Fasern	t *	.A	.A	.A	.A	.A	.A	2
	darunter zum Absatz bestimmt	t	.A	.A	.A	.A	.A	.A	2
6322 33	aus Wolle mit einem Anteil von über 85 vH Wolle	t *	.A	.A	.A				
	darunter zum Absatz bestimmt	t	1 167	1 551	1 078	26 146	34 637	25 240	11
6322 39	mit einem Anteil von 50 bis 85 vH Wolle	t *	.A	.A	.A				
	darunter zum Absatz bestimmt	t	368	574	428	8 713	13 493	9 959	9
6322 50	aus cellulosischen Spinnfasern darunter zum Absatz bestimmt	t *	.A	.A	.A				
		t	143	163	197	1 478	1 776	2 053	6

9 Produktion nach Güterarten und Güterklassen - Deutschland

Melde-Nr.	Erzeugnis	Einheit	M e n g e			W e r t in 1000 DM			Anzahl der Betr.
			1993 3. Vj	1994 2. Vj	1994 3. Vj	1993 3. Vj	1994 2. Vj	1994 3. Vj	
	aus synthetischen Spinnfasern mit einem Anteil von 50 bis 85 vH synth. Spinnfasern								
6322 81	gemischt mit Baumwolle	t *	1 108	1 174	1 289				
6322 83	darunter zum Absatz bestimmt	t	1 108	1 174	1 289	8 852	9 671	10 548	10
	gemischt mit Wolle	t *	.A	.A	.A				
6322 85	darunter zum Absatz bestimmt	t	716	892	620	13 646	16 601	12 234	12
	gemischt mit cellulosischen Spinnfasern	t *	.A	.A	.A				
	darunter zum Absatz bestimmt	t	.A	.A	.A	.A	.A	.A	4
6322 88	mit einem Anteil von über 85 vH synth. Spinnfasern	t *	.A	.A	.A				
6322 91	darunter zum Absatz bestimmt	t	1 676	1 538	1 467	31 542	28 164	26 938	11
	aus sonst. Material	t *	.A	.A	.A				
6322	darunter zum Absatz bestimmt	t	130	83	60	1 746	796	406	5
	insgesamt	t *	10 425	13 144	10 779				
	darunter zum Absatz bestimmt	t	10 376	12 996	10 662	131 822	162 256	131 526	.
	Garn für Teppiche u. Fußbodenbeläge (ohne Bastfaser- u. Haargarn)								
6323 30	aus Wolle	t *	.A	.A	.A				
	darunter zum Absatz bestimmt	t	.A	.A	.A	.A	.A	.A	4
6323 50	aus cellulosischen Spinnfasern	t *	.A	.A	.A				
	darunter zum Absatz bestimmt	t	.A	.A	.A	.A	.A	.A	2
6323 80	aus synthetischen Spinnfasern	t *	.A	.A	.A				
6323 90	darunter zum Absatz bestimmt	t	5 760	5 821	4 935	48 837	56 296	47 310	11
	aus sonst. Material	t *	-	.A	.A				
6323	darunter zum Absatz bestimmt	t	-	.A	.A	-	.A	.A	1
	insgesamt	t *	7 736	8 823	7 433				
	darunter zum Absatz bestimmt	t	6 126	6 728	5 742	53 798	63 092	53 257	.
	Garn für andere Zwecke, auch für handelsfertige Aufmachung bestimmtes Garn								
6324 10	aus Baumwolle	t *	.A	.A	.A				
	darunter zum Absatz bestimmt	t	.A	.A	.A	.A	.A	.A	3
6324 30	aus Wolle	t *	.A	.A	.A				
	darunter zum Absatz bestimmt	t	.A	.A	.A	.A	.A	.A	1
6324 50	aus cellulosischen Spinnfasern	t *	.A	.A	.A				
	darunter zum Absatz bestimmt	t	.A	.A	.A	.A	.A	.A	-
6324 80	aus synthetischen Spinnfasern	t *	.A	.A	.A				
6324 91	darunter zum Absatz bestimmt	t	153	246	213	3 851	6 155	5 694	4
	aus sonst. Material	t *	.A	.A	.A				
6324	darunter zum Absatz bestimmt	t	.A	.A	.A	.A	.A	.A	2
	insgesamt	t *	1 261	1 211	1 163				
	darunter zum Absatz bestimmt	t	708	651	528	11 930	14 352	12 525	.
	Bast- u. Hartfasergarn, auch gezwirnt								
6325 10	Flachs- u. Flachsweerg- (Leinen-) garn (auch Ramiegarn)	t *	.A	.A	.A				
	darunter zum Absatz bestimmt	t	420	561	501	5 453	7 758	6 658	4
6325 70	Sonst. Bast- u. Hartfasergarn	t *	.A	.A	.A				
	darunter zum Absatz bestimmt	t	419	443	347	2 842	2 562	2 128	3
6325	insgesamt	t *	.A	.A	.A				
	darunter zum Absatz bestimmt	t	840	1 003	848	8 295	10 320	8 786	.
	Texturiertes Garn ganz oder überwiegend aus								
6326 77	Polyamid	t *	.A	.A	.A				
	darunter zum Absatz bestimmt	t	21 004	24 570	18 712	119 830	156 569	121 635	15
6326 87	Polyester	t *	.A	.A	.A				
	darunter zum Absatz bestimmt	t	.A	.A	.A	.A	.A	.A	10
6326 90	sonst. Material	t *	.A	.A	.A				
	darunter zum Absatz bestimmt	t	.A	.A	.A	.A	.A	.A	1
6326	insgesamt	t *	.A	.A	.A				
	darunter zum Absatz bestimmt	t	36 430	45 290	36 028	223 088	290 561	238 167	.
	Anderes Garn								
	Technisches Garn aus synthetischem Material								
6327 71	Netzgarn	t *	.A	.A	.A				
	darunter zum Absatz bestimmt	t	.A	.A	.A	.A	.A	.A	1
6327 79	Sonst. technisches Garn	t *	.A	.A	.A				
	darunter zum Absatz bestimmt	t	.A	.A	.A	.A	.A	.A	4
6327 90	Sonst. Garn	t *	157	184	152				
	darunter zum Absatz bestimmt	t	157	184	152	1 417	1 746	1 462	4
6327	insgesamt	t *	.A	.A	.A				
	darunter zum Absatz bestimmt	t	875	1 121	807	3 641	4 480	4 260	.
	Näh- u. Stopfmittel, Handstrick- u. Handarbeitsgarn								
	Nähmittel in Aufmachung aller Art								
	Nähgarn								
6328 11	aus Baumwolle	t	31	38	32	3 008	3 733	3 229	7
6328 12	für den Einzelverkauf	t	88	126	101	3 268	4 770	3 539	9
	für Industrie u. Handwerk								
	aus Chemiefasern								
6328 16	für den Einzelverkauf	t	107	150	143	13 998	18 517	16 131	6
6328 17	für Industrie u. Handwerk	t	1 740	2 313	1 949	102 575	127 344	108 325	13
6328 19	aus sonst. Material	t	28	35	30	2 001	2 559	2 010	9

9 Produktion nach Güterarten und Güterklassen - Deutschland

Melde-Nr.	Erzeugnis	Einheit	M e n g e			W e r t in 1000 DM			Anzahl der Betr.
			1993 3. Vj	1994 2. Vj	1994 3. Vj	1993 3. Vj	1994 2. Vj	1994 3. Vj	
6328 20	Reihgarn u. sonst. Garn aus Baumwolle	t	.A	.A	.A	.A	.A	.A	1
6328 31	Stopfmittel	t	.A	.A	.A	.A	.A	.A	2
6328 35	Stopfwolle	t	.A	.A	.A	.A	.A	.A	1
6328 51	Handstrickgarn ganz oder überwiegend aus Baumwolle u. Chemiefasern (im Baumwollspinnverfahren hergestellt) (auch gemischt) 1)	t							3
6328 55	Wolle u. Chemiefasern (im Kammgarn- bzw. Streichgarnspinnverfahren hergestellt) (auch gemischt) 2)	t	109	95	78	3 384	2 809	2 249	2
6328 56	Sportwolle	t	121	132	160	4 104	3 648	5 305	6
6328 71	Handarbeitsgarn aus Baumwolle u. Chemiefasern (im Baumwollspinnverfahren hergestellt) 3)	t							1
6328 73	aus Wolle u. Chemiefasern (im Kammgarn- bzw. Streichgarnspinnverfahren hergestellt) 4)	t	437	219	398	18 229	16 206	18 293	4
6328 79	aus sonst. Material	t	.A	.A	.A	.A	.A	.A	1
6328	insgesamt	t	2 869	3 292	3 038	154 477	182 665	161 990	.
Zwirn aus zugekauften oder aus zur Lohnfertigung erhaltenen Garnen für Produktionszwecke (ohne texturiertes Garn) ganz oder überwiegend aus									
6329 10	Baumwolle	t	1 197	1 309	1 078	13 812	14 983	12 541	11
6329 30	Wolle	t	.A	.A	.A	.A	.A	.A	3
6329 50	cellulosischen Spinnfasern	t	193	152	146	1 229	1 422	1 480	5
6329 60	cellulosischen Filamentgarnen	t	392	493	420	6 862	7 931	6 861	5
6329 70	synthetischen Filamentgarnen	t	1 550	1 963	1 748	22 560	28 637	24 895	9
6329 80	synthetischen Spinnfasern	t	1 826	2 113	1 733	12 071	13 372	12 239	8
6329 90	sonst. Material	t	.A	.A	.A	.A	.A	.A	3
6329	insgesamt	t	5 179	6 051	5 167	57 093	66 796	58 905	.
Spinnstoffwaren (ohne Meterware bzw. Wirk- u. Strickwaren)									
Verbandmittel, Mull u. Watte (ohne Industriewatte)									
6351 10	Mullgewebe, roh u. ausgerüstet	t	375	456	279				4
6351 20	Mullbinden	1000 m2	7 303	5 909	4 382	7 321	6 543	5 108	11
6351 40	Watte u. Wattewaren mit Seife oder Reinigungsmitteln getränkt oder überzogen (kosmetische Watte) 5)	t	498	315	425	12 460	9 498	9 652	2
6351 51	Verbandmittel u. Watte nicht mit medikamentösen Stoffen getränkt, jedoch in Aufmachung für den Einzelverkauf, zu medizinischen, chirurgischen zahnärztlichen oder tierärztlichen Zwecken 6)	t							10
6351 59	Anderer Watte u. Wattewaren (ohne solche aus Zellstoff)	t	537	831	753	46 872	47 822	48 098	9
6351 70	Elastische Binden	t	2 686	2 199	2 701	35 798	30 897	34 551	12
6351	insgesamt	.	1 023	1 213	1 138	29 467	34 588	31 950	.
Bänder, Gurte, Flechtartikel, Chenilleerzeugnisse, Spitzen, Stickereien u. Posamenten									
Bänder aller Art									
6352 11	unelastisch	t	1 749	1 747	1 755	132 544	128 209	132 381	55
6352 15	elastisch	t	1 234	1 415	1 172	40 620	41 368	39 057	23
6352 20	Gurte aller Art	t	1 398	1 717	1 660	23 775	23 984	23 126	15
6352 30	Elastische Gewebe	t	.A	.A	.A	.A	.A	.A	2
Flechtartikel aller Art									
6352 51	unelastisch	t	707	854	816	28 456	37 759	32 836	32
6352 55	elastisch	t	203	150	135	6 349	4 466	3 531	12
6352 60	Chenilleerzeugnisse	t	379	519	482	6 548	9 507	8 562	3
Spitzen									
6352 71	maschinengeklöppelt	2 187	3 061	2 500	3
6352 74	Ätz- u. Luftspitzen	4 803	4 154	3 968	12
6352 75	Raschelspitzen	20 104	16 810	15 886	8
6352 79	Sonst. Spitzen (einschl. gewebter Spitzenstoffe, aber ohne Spitzenstoffe u. bestickten Tüll für Vorhänge)	776	627	572	5
6352 81	Stickereien (ohne Tüll-, Ätz- u. Luftspitzen) u. Paramenten	24 211	24 347	23 083	20
6352 85	Tapisserien aller Art (einschl. abgepaßtem Stickmaterial)	12 490	7 796	12 606	7
6352 90	Posamentenartikel aller Art	t	.A	.A	.A	.A	.A	.A	10
6352	insgesamt	332 168	332 884	321 897	.

1) In Meldenummer 6328 55 enthalten. - 2) Enthält auch die Meldenummer 6328 51. - 3) In Meldenummer 6328 73 enthalten. - 4) Enthält auch die Meldenummer 6328 71. - 5) In Meldenummer 6351 51 enthalten. - 6) Enthält auch die Meldenummer 6351 40.

9 Produktion nach Güterarten und Güterklassen - Deutschland

Melde-Nr.	Erzeugnis	Einheit	M e n g e			W e r t in 1000 DM			Anzahl der Betr. 1994 3. Vj
			1993 3. Vj	1994 2. Vj	1994 3. Vj	1993 3. Vj	1994 2. Vj	1994 3. Vj	
6353 30	Säcke, Schnüre, Seile, Tauwerk u. Netze Säcke (auch aus Polyethylen- bzw. Polypropylen-Bändchen gewebte Säcke) Schnüre (ohne geflochtene) Leinen, Seile u. Tauwerk ganz oder überwiegend aus synthetischen Chemiefasern	t	2 292	1 879	1 781	15 028	12 499	13 297	11
6353 67	sonst. Material	t	1 153	704	623	10 601	9 814	8 172	8
6353 68	Netze (Meterware u. abgepaßt)	t	5
6353 70	Fischernetze 1)	t	897	1 271	1 232	17 850	20 864	22 065	2
6353 80	Sonst. Netze, auch Hängematten 2)	t	13
6353 95	Abdeckhauben u. textile Behälter	t	2
6353	insgesamt	t	4 609	4 062	3 772	45 529	45 130	45 073	.
6354 00	Filtertuch (Meterware u. abgepaßt)	t	8
6355 00	Schläuche aller Art, gewebt (ohne Schläuche ganz aus Kunststoff oder Gummi)	t	784	846	654	19 337	16 367	15 083	12
	Filz, nicht gewebt u. Filztuch, Waren aus Filz, Vliesstoffe u. Waren daraus								
6356 31	Filz, nicht gewebt	t	612	757	646	17 245	21 145	18 834	11
6356 32	Woll- u. Haarfilz	t	5
6356 39	Jute- u. Hanffilz	t	2 984	2 496	2 509	27 153	28 490	27 870	11
6356 40	Sonst. Filz	t	253	285	285	9 455	11 114	10 516	11
6356 50	Waren aus Filz (ohne Huthalbfabrikate u. Polierlinge)	t	823	612	692	76 405	70 011	71 578	5
6356 72	Filztuch u. verwandte Erzeugnisse z.B. für die Papierherstellung	t	11 424	13 559	13 248	138 768	157 238	153 254	16
6356 75	Vliesstoffe	t	6 151	7 464	6 926	43 713	47 549	46 376	12
6356 79	für Bekleidung, Schuhe, Lederwaren, Haushalt u. Wohnbedarf	t	20 469	25 279	25 081	166 941	186 813	189 682	27
6356 80	für Einwegartikel, für Hygiene u. Anstaltsbedarf	t	2 755	3 098	2 957	23 496	25 797	26 227	10
6356 90	für technischen u. sonst. Bedarf	t	2
6356	Waren aus Vliesstoffen (ohne Polierlinge)	t	45 647	53 699	52 468	504 274	550 726	547 075	.
6356	Filze u. Vliesstoffe, mit Seife oder Reinigungsmitteln getränkt oder überzogen, Waren daraus	t	2
6356	insgesamt	t	45 647	53 699	52 468	504 274	550 726	547 075	.
6357 00	Huthalbfabrikate (Stumpen, auch Capelines u. Cornets) aus Woll- u. Haarfilz darunter zum Absatz bestimmt	1000 St*	2
	Sonst. Spinnstoffwaren dieser Gütergruppe	1000 St
6359 10	Matten aller Art aus textilem Material	t	7 103	9 152	7 516	28 436	31 320	26 849	10
6359 20	Nähwirkstoffe (Malinostoffe)	t	3
6359 35	Grobgarndecken u. sonst. Spinnstoffwaren (ohne Schlaf- u. Reisedecken)	t	733	660	682	7 882	6 382	6 241	4
6359 38	Scheuertücher u.ä.	t	3
6359 40	Sonst. Spinnstoffwaren aus Grobgarn (auch Grobgarngebe)	t	3
6359 60	Staub-, Spül- u. Poliertücher (ohne Geschirr- u. Gläsertücher)	t	883	1 073	960	9 832	11 681	10 855	5
6359 80	Polierscheiben aus textilem Material (auch Polierlinge)	t	376	485	403	6 838	9 376	7 645	11
6359 91	Umspinnene Gummifäden	t	416	589	517	16 698	19 502	16 810	5
6359	Sonst. Spinnstoffwaren dieser Gütergruppe, a.n.g. (auch Putztücher sowie Putzklappen)	26 190	30 450	26 909	19
6359	insgesamt	98 959	111 922	98 259	.
	Meterware (ohne Grobgarngebe, Heim- u. Haustextilien sowie verwandte Erzeugnisse, ohne gewirkten oder gestrickten Stoff)								
	Rohgewebe 3)								
6371 10	ganz oder überwiegend aus Baumwolle (ohne Mullgewebe)	t	7 443	10 095	6 994	61 188	71 138	57 807	19
	Typische Stapelrohgewebe 4)	1000 m2	36 471	45 306	34 925	14 430	19 876	17 899	12
	Andere Rohgewebe	t	905	1 822	1 454	.	.	.	3
6371 20	Leinen	1000 m2	6 142	9 184	8 430	.	.	.	3
6371 30	Wolle	t	3
6371 40	Seide	1000 m2	791	1 100	597	16 668	19 394	13 361	7
		1000 m2	3 718	4 293	2 696

1) In Meldenummer 6353 80 enthalten. - 2) Enthält auch die Meldenummer 6353 70. - 3) Nur Rohgewebe, die als solche abgesetzt werden.

4) Z. B. Cretonne, Kattun, Renforce, Köper, Croise, Finette, Zanella, Kett satin.

9 Produktion nach Güterarten und Güterklassen - Deutschland

Melde-Nr.	Erzeugnis	Einheit	M e n g e			W e r t in 1000 DM			Anzahl der Betr.
			1993 3. Vj	1994 2. Vj	1994 3. Vj	1993 3. Vj	1994 2. Vj	1994 3. Vj	
6371 50	cellulosischen Spinnfasern (ohne Mullgewebe) Typische Stapelrohgewebe 1)	t	1 003	1 122	995				
		1000 m2	10 165	11 454	10 404	13 575	15 086	13 560	10
	Andere Rohgewebe	t	758	1 170	755				
		1000 m2	7 019	12 086	7 523	10 596	15 072	10 606	5
6371 60	cellulosischen Filamentgarnen	t	1 566	1 388	1 163				
		1000 m2	15 193	13 647	12 081	29 227	27 520	25 076	8
6371 70	synthetischen Filamentgarnen	t	2 219	2 625	2 231				
		1000 m2	13 777	14 403	13 608	56 303	64 684	63 907	15
6371 80	synthetischen Spinnfasern	t	538	687	460				
		1000 m2	3 506	4 228	3 032	8 766	11 312	8 632	8
6371 90	sonst. Material	t	.A	.A	.A				
		1000 m2	.A	.A	.A	.A	.A	.A	10
6371	insgesamt	t	16 340	21 086	15 353				
		1000 m2	103 637	120 879	96 655	224 452	258 281	218 888	.
	Fertiggewebe für Bekleidung u. Leibwäsche (ohne Futterstoff) Stoff für Herren- u. Knabenoberbekleidung, auch für Herrenberufsbekleidung ganz oder überwiegend aus Baumwolle	t	4 098	4 336	3 173				
6372 11		1000 m2	13 645	14 253	10 703	67 970	72 056	54 969	20
6372 12	Leinen	t	.A	.A	.A				
		1000 m2	.A	.A	.A	.A	.A	.A	2
6372 13	Wolle Kammgarngewebe	t	2 031	2 952	2 051				
		1000 m2	7 003	9 858	6 876	82 240	105 549	70 327	21
	Streichgarngewebe	t	189	210	157				
		1000 m2	555	734	570	6 880	9 217	6 989	6
6372 15	cellulosischen Spinnfasern	t	91	97	85				
		1000 m2	428	381	365	3 028	3 176	2 984	5
6372 18	synthetischen Spinnfasern	t	3 330	3 339	2 537				
		1000 m2	12 229	11 687	8 852	91 919	82 865	62 952	22
6372 19	sonst. Material	t	.A	.A	.A				
		1000 m2	.A	.A	.A	.A	.A	.A	4
	Stoff für Damen-, Mädchen- u. Kleinkinderoberbekleidung, auch für Damenberufsbekleidung ganz oder überwiegend aus Baumwolle	t	2 968	4 219	3 337				
6372 21		1000 m2	12 017	17 054	12 895	36 682	54 403	41 665	20
6372 22	Leinen	t	.A	.A	.A				
		1000 m2	.A	.A	.A	.A	.A	.A	3
6372 23	Wolle Kammgarngewebe	t	1 760	2 814	1 695				
		1000 m2	7 076	11 114	6 938	84 207	126 566	82 477	22
	Streichgarngewebe	t	377	683	271				
		1000 m2	1 114	2 000	820	20 995	37 348	15 328	9
6372 24	Seide	t	-	.A	.A				
		1000 m2	-	.A	.A	-	.A	.A	1
6372 25	cellulosischen Spinnfasern	t	170	559	524				
		1000 m2	1 148	4 589	4 114	3 300	13 586	13 998	13
6372 26	cellul. Filamentgarnen	t	.A	.A	.A				
		1000 m2	.A	.A	.A	.A	.A	.A	3
6372 27	synth. Filamentgarnen	t	364	109	107				
		1000 m2	3 627	820	772	38 653	6 834	6 870	9
6372 28	synthetischen Spinnfasern	t	3 144	2 912	2 260				
		1000 m2	15 746	14 683	11 479	82 808	73 476	57 320	22
6372 29	sonst. Material	t	.A	.A	.A				
		1000 m2	.A	.A	.A	.A	.A	.A	1
	Samt u. Plüsch für Bekleidung (ohne Samtbänder) ganz oder überwiegend aus Baumwolle	t	270	371	326				
6372 42	Flor aus der Kette gebildet	1000 m2	893	1 245	1 149	13 514	18 321	15 786	3
6372 44	Flor aus dem Schuß gebildet	t	452	735	437				
		1000 m2	1 387	2 266	1 430	10 692	19 453	12 343	5
6372 45	Wolle	t	.A	.A	.A				
		1000 m2	.A	.A	.A	.A	.A	.A	2
6372 46	cellul. Filamentgarnen	t	112	260	188				
		1000 m2	371	739	605	5 829	13 290	11 090	3
6372 47	synth. Filamentgarnen	t	.A	.A	.A				
		1000 m2	.A	.A	.A	.A	.A	.A	3
6372 48	synthetischen Spinnfasern	t	-	-	-				
		1000 m2	-	-	-	-	-	-	-
6372 49	sonst. Material	t	.A	-	-				
		1000 m2	.A	-	-	.A	-	-	-
	Einlagestoff für Bekleidung, Wäsche u.ä. ganz oder überwiegend aus Baumwolle	t	.A	.A	.A				
6372 51		1000 m2	.A	.A	.A	.A	.A	.A	2
6372 52	Leinen	t	.A	.A	.A				
		1000 m2	.A	.A	.A	.A	.A	.A	1
6372 59	sonst. Material	t	603	871	839				
		1000 m2	6 361	9 167	8 817	16 515	24 305	21 155	3

1) Z. B. Cretonne, Kattun, Renforce, Köper, Croise, Finette, Zanella, Kett satin.

9 Produktion nach Güterarten und Güterklassen - Deutschland

Melde-Nr.	Erzeugnis	Einheit	M e n g e			W e r t in 1000 DM			Anzahl der Betr.
			1993 3. Vj	1994 2. Vj	1994 3. Vj	1993 3. Vj	1994 2. Vj	1994 3. Vj	
	Leibwäschestoff (einschl. Hemdenstoff) ganz oder Überwiegend aus Baumwolle	t	866	1 235	965				
6372 61		1000 m2	7 247	10 465	8 110	32 347	49 975	38 407	11
6372 68	synthetischen Spinnfasern	t	.A	.A	.A				
6372 69	sonst. Material	1000 m2	.A	.A	.A	.A	.A	.A	5
6372 70	Taschentuchstoff (Meterware) 1)	t	.A	.A	.A	.A	.A	.A	1
	darunter zum Absatz bestimmt	1000 m2*	.A	.A	.A	.	.	.	
		1000 m2	-	-	-	-	-	-	-
	Krawatten- u. Schalstoff (Meterware) 1) ganz oder Überwiegend aus Wolle	t	191	164	167				
6372 83		1000 m2*	597	514	529	.	.	.	
	darunter zum Absatz bestimmt	t	191	164	36				
6372 84	Seide	1000 m2	597	514	129	11 694	10 570	2 575	3
	darunter zum Absatz bestimmt	t	.A	.A	.A	.	.	.	
		1000 m2*	.A	.A	.A	.	.	.	
6372 87	synthetischen Filamentgarnen	1000 m2	37	29	37	1 235	1 266	1 183	3
	darunter zum Absatz bestimmt	t	153	158	143	.	.	.	
		1000 m2*	1 040	1 072	1 018	.	.	.	
6372 89	sonst. Material	t	153	158	143				
	darunter zum Absatz bestimmt	1000 m2*	1 040	1 072	1 018	12 740	12 525	12 476	5
		t	.A	.A	.A	.	.	.	
		1000 m2	.A	.A	.A	.A	.A	.A	1
	Sonst. Gewebe für Bekleidung (ohne Futterstoff) 1) ganz oder Überwiegend aus Baumwolle	t	228	.A	.A				
6372 91		1000 m2*	1 220	.A	.A	.	.	.	
	darunter zum Absatz bestimmt	t	228	.A	.A				
6372 96	synthetischen Chemiefasern	1000 m2	1 220	.A	.A	4 404	.A	.A	3
	darunter zum Absatz bestimmt	t	.A	.A	.A	.	.	.	
		1000 m2*	.A	.A	.A	.	.	.	
6372 98	sonst. Material	1000 m2	.A	.A	.A	.A	.A	.A	2
	darunter zum Absatz bestimmt	t	221	227	237	.	.	.	
		1000 m2*	985	1 102	1 071	.	.	.	
		t	221	227	237				
6372	insgesamt	1000 m2	985	1 102	1 071	4 815	5 552	5 850	4
		t	22 700	27 768	21 704	.	.	.	
	darunter zum Absatz bestimmt	1000 m2*	100 227	119 635	94 996	.	.	.	
		t	22 700	27 768	21 393				
		1000 m2	100 227	119 635	93 954	674 887	791 673	586 736	.
	Futterstoff Leibfutterstoff (einschl. Ärmel- u. Westenfutterstoff) ganz oder Überwiegend aus synthetischen Chemiefasern	t	361	1 083	589				
6375 22		1000 m2	4 985	13 660	8 719	10 993	25 967	16 302	9
6375 24	cellulosischen Chemiefasern (einschl. Seide)	t	1 716	2 042	1 640				
6375 28	sonst. Material	1000 m2	21 111	24 610	20 604	59 915	68 901	56 150	11
		t	.A	.A	.A				
		1000 m2	.A	.A	.A	.A	.A	.A	4
	Sonst. Futterstoff ganz oder Überwiegend aus cellulosischen Chemiefasern (einschl. Seide)	t	452	471	431				
6375 73		1000 m2	4 845	5 480	5 021	14 817	16 895	15 557	6
6375 78	sonst. Material	t	.A	.A	.A				
		1000 m2	.A	.A	.A	.A	.A	.A	3
6375	insgesamt	t	2 692	3 912	2 885				
		1000 m2	33 008	46 378	36 611	88 966	116 656	92 396	.
6377 10	Markisen- u. Schirmstoff Markisenstoff	t	.A	.A	.A				
	darunter zum Absatz bestimmt	1000 m2*	.A	.A	.A	.	.	.	
6377 50	Schirmstoff	t	.A	.A	.A	.A	.A	.A	7
6377	insgesamt	1000 m2	.A	.A	.A	.A	.A	.A	-
		t	454	512	322				
	darunter zum Absatz bestimmt	1000 m2*	1 611	1 804	1 131	.	.	.	
		t	454	512	322				
		1000 m2	1 611	1 804	1 131	12 945	16 527	10 036	.
6378 30	Schuhoberstoff, Cord- u. Wulstgewebe, Jutegewebe Schuhoberstoff, gewebt	t	-	-	-				
		1000 m2	-	-	-	-	-	-	-
	Cord- u. Wulstgewebe für Fahrrad- u. Kraftfahrzeugreifen u.ä. ganz oder Überwiegend aus Filamentgarnen 2)	t							
6378 45		1000 m2							5
6378 48	sonst. Material 3)	t	2 176	2 984	2 607				
6378 80	Gewebe aus Jute	1000 m2	5 731	7 172	6 347	24 921	30 040	26 011	1
	darunter zum Absatz bestimmt	t	.A	.A	.A				
6378	insgesamt	t	1 323	1 161	1 184	6 380	5 148	6 991	7
		31 301	35 188	33 002	.

1) Konfektionierte Erzeugnisse siehe unter Bekleidung (Gütergruppe 64).

2) In Meldenummer 6378 48 enthalten. - 3) Enthält auch die Meldenummer 6378 45.

StBA, FS4, R 3.1

9 Produktion nach Güterarten und Güterklassen - Deutschland

Melde-Nr.	Erzeugnis	Einheit	M e n g e			W e r t in 1000 DM			Anzahl der Betr.
			1993 3. Vj	1994 2. Vj	1994 3. Vj	1993 3. Vj	1994 2. Vj	1994 3. Vj	
Sonst. Gewebe (Meterware) (einschl. Gewebe für technische Zwecke), a.n.g. (ohne Heim- u. Haustextilien sowie verwandte Erzeugnisse u. gewirkten oder gestrickten Stoff)									
6379 10	ganz oder Überwiegend aus Baumwolle (ohne Mullgewebe)	t *	.A	.A	.A	.	.	.	
		1000 m2*	.A	.A	.A	.	.	.	
	darunter zum Absatz bestimmt	t	1 099	1 253	417	.	.	.	
		1000 m2	4 721	5 300	2 720	18 779	23 749	11 437	12
6379 60	cellulosischen Filamentgarnen	t *	198	209	196	.	.	.	
		1000 m2*	1 670	1 888	1 777	.	.	.	
	darunter zum Absatz bestimmt	t	198	209	196	.	.	.	
		1000 m2	1 670	1 888	1 777	4 544	5 001	4 455	6
6379 70	synthetischen Filamentgarnen	t *	10 271	12 643	10 843	.	.	.	
		1000 m2*	83 731	102 115	86 975	.	.	.	
	darunter zum Absatz bestimmt	t	10 271	12 643	10 843	.	.	.	
		1000 m2	83 731	102 115	86 975	132 773	140 932	122 652	19
6379 80	synthetischen Spinnfasern	t *	.A	.A	.A	.	.	.	
		1000 m2*	.A	.A	.A	.	.	.	
	darunter zum Absatz bestimmt	t	2 088	1 148	1 106	.	.	.	
		1000 m2	5 338	3 636	3 454	42 062	23 480	20 412	10
6379 91	sonst. Material	t *	.A	.A	.A	.	.	.	
		1000 m2*	.A	.A	.A	.	.	.	
	darunter zum Absatz bestimmt	t	1 526	1 734	1 416	.	.	.	
		1000 m2	4 010	3 924	2 524	23 458	24 062	21 260	12
6379	insgesamt	t *	15 318	17 134	14 125	.	.	.	
		1000 m2*	100 154	117 665	98 248	.	.	.	
	darunter zum Absatz bestimmt	t	15 181	16 986	13 979	.	.	.	
		1000 m2	99 470	116 862	97 450	221 616	217 224	180 216	.
Heim- u. Haustextilien sowie verwandte Erzeugnisse									
Haus-, Bett- u. Tischwäsche-stoff, Frottiergewebe, Inlett u. Matratzendrell									
Haus-, Bett- u. Tischwäsche-stoff (Meterware) 1)									
6382 11	ganz oder Überwiegend aus Baumwolle	t *	5 253	5 308	5 053	.	.	.	
		1000 m2*	33 586	33 321	32 057	.	.	.	
	darunter zum Absatz bestimmt	t	1 135	1 222	1 136	.	.	.	
		1000 m2	7 413	8 184	6 963	27 549	29 041	25 424	27
6382 12	Leinen u. Halbleinen	t *	131	142	109	.	.	.	
		1000 m2*	516	565	431	.	.	.	
	darunter zum Absatz bestimmt	t	.A	.A	.A	.A	.A	.A	6
		1000 m2	.A	.A	.A	.A	.A	.A	
6382 17	synthetischen Filamentgarnen	t *	50	96	186	.	.	.	
		1000 m2*	233	499	1 048	.	.	.	
	darunter zum Absatz bestimmt	t	.A	.A	.A	.A	.A	.A	3
		1000 m2	.A	.A	.A	.A	.A	.A	
6382 18	synthetischen Spinnfasern	t *	128	117	72	.	.	.	
		1000 m2*	601	528	316	.	.	.	
	darunter zum Absatz bestimmt	t	47	53	23	.	.	.	
		1000 m2	254	256	105	1 301	1 128	546	4
6382 19	sonst. Material	t *	113	82	139	.	.	.	
		1000 m2*	446	325	557	.	.	.	
	darunter zum Absatz bestimmt	t	.A	.A	.A	.A	.A	.A	3
		1000 m2	.A	.A	.A	.A	.A	.A	
Frottiergewebe (Schlingenware) (Meterware) 1)									
6382 31	ganz oder Überwiegend aus Baumwolle	t *	2 146	1 971	1 894	.	.	.	
		1000 m2*	5 673	5 977	5 170	.	.	.	
	darunter zum Absatz bestimmt	t	225	194	162	.	.	.	
		1000 m2	655	570	521	4 029	3 154	2 487	7
6382 39	sonst. Material	t *	-	-	-	.	.	.	
		1000 m2*	-	-	-	.	.	.	
	darunter zum Absatz bestimmt	t	-	-	-	-	-	-	-
		1000 m2	-	-	-	-	-	-	-
Inlett (Meterware) 1)									
6382 51	ganz oder Überwiegend aus Baumwolle	t *	757	1 133	863	.	.	.	
		1000 m2*	5 180	6 587	5 069	.	.	.	
	darunter zum Absatz bestimmt	t	398	600	485	.	.	.	
		1000 m2	2 757	3 516	2 758	10 308	14 527	11 963	5
6382 59	sonst. Material	t *	-	-	-	.	.	.	
		1000 m2*	-	-	-	.	.	.	
	darunter zum Absatz bestimmt	t	-	-	-	-	-	-	-
		1000 m2	-	-	-	-	-	-	-
Matratzendrell									
6382 71	ganz oder Überwiegend aus Baumwolle	t *	747	751	645	10 671	12 407	10 944	3
		1000 m2	3 248	3 596	3 208	10 671	12 407	10 944	3
6382 78	sonst. Material	t *	228	225	212	4 023	3 274	3 546	3
		1000 m2	1 092	923	1 009	4 023	3 274	3 546	3
6382	insgesamt	t *	9 551	9 826	9 172	.	.	.	
		1000 m2*	50 574	52 321	48 864	.	.	.	
	darunter zum Absatz bestimmt	t	2 819	3 120	2 839	.	.	.	
		1000 m2	15 577	17 412	15 543	59 735	65 772	59 480	

1) Konfektionierte Erzeugnisse siehe unter Bekleidung (Gütergruppe 64).

9 Produktion nach Güterarten und Güterklassen - Deutschland

Melde-Nr.	Erzeugnis	Einheit	M e n g e			W e r t in 1000 DM			Anzahl der Betr.
			1993 3. Vj	1994 2. Vj	1994 3. Vj	1993 3. Vj	1994 2. Vj	1994 3. Vj	
	Schlaf- u. Reisedeckenstoff, Steppdecken-Oberstoff 1)								
	Schlaf- u. Reisedeckenstoff (Meterware)								
6383 13	ganz oder überwiegend aus Wolle u. feinen Tierhaaren	t *	220	258	249				
	darunter zum Absatz bestimmt	1000 m2*	424	469	446	.	.	.	
6383 18	synthetischem Material	t *	1 074	1 410	1 192	.A	.A	.A	1
	darunter zum Absatz bestimmt	1000 m2*	2 495	3 326	2 757	.	.	.	
6383 19	sonst. Material	t *	.A	.A	.A	.A	.A	.A	3
	darunter zum Absatz bestimmt	1000 m2*	.A	.A	.A	.	.	.	
	Steppdecken-Oberstoff ganz oder überwiegend aus cellulosischen Filamentgarnen	1000 m2	.A	.A	.A	.A	.A	.A	1
6383 56	sonst. Material	t	123	139	.A				
6383 58	insgesamt	1000 m2	1 355	1 429	.A	2 378	2 216	.A	2
6383	darunter zum Absatz bestimmt	t	94	106	51				
		1000 m2	745	826	443	3 038	3 496	2 084	3
		t *	1 566	1 956	1 627	.	.	.	
		1000 m2*	5 164	6 160	4 774	.	.	.	
		t	393	452	264				
		1000 m2	2 532	2 764	1 757	10 005	11 070	6 962	.
	Möbel- (Polsterbezugs-) u. Dekorationsstoff (dichtes Gewebe) (ohne undichten Vorhangstoff) Möbelstoff (ohne Samt, Plüsch u. Velour)								
6384 11	ganz oder überwiegend aus Baumwolle	t	393	427	338				
6384 13	Wolle	1000 m2	1 054	1 137	895	15 797	18 028	13 183	12
6384 14	cellulosischen Chemiefasern	t	254	281	263				
6384 18	synthetischen Chemiefasern 2)	1000 m2	608	665	651	9 172	10 071	9 764	11
6384 19	sonst. Material 3)	t	647	672	603				
		1000 m2	1 340	1 464	1 343	19 927	21 092	18 919	9
		t	1 051	1 082	866				
		1000 m2	2 436	2 650	2 089	33 265	36 945	29 228	5
	Samt, Plüsch u. Velour (einschl. Epingle oder Frise) für Möbel u. Dekoration 1)								
6384 61	ganz oder überwiegend aus Baumwolle	t	143	177	120				
6384 63	Wolle	1000 m2	328	378	271	5 288	6 154	4 411	5
6384 65	cellulosischen Spinnfasern	t	359	486	248				
6384 66	synthetischen Chemiefasern 4)	1000 m2	596	713	361	12 266	14 787	7 382	6
6384 69	sonst. Material 5)	t	-	-	-				
		1000 m2	-	-	-	-	-	-	-
	Dekorationsstoff (dichtes Gewebe) (ohne Möbelstoff, Samt Plüsch u. Velour) 1)								
6384 71	ganz oder überwiegend aus Baumwolle 6)	t	1 628	1 361	1 069				
6384 74	cellulosischen Chemiefasern 7)	1000 m2	3 490	2 751	2 047	36 574	33 054	26 903	-
6384 77	synthetischen Filamentgarnen	t	258	351	270				
6384 78	synthetischen Spinnfasern 8)	1000 m2	1 656	2 241	1 679	10 119	15 993	11 966	4
6384 79	sonst. Material 9)	t	555	571	513				
6384	insgesamt	1000 m2	2 823	2 860	2 222	13 898	14 455	11 068	15
		t	2 261	2 326	2 166				
		1000 m2	9 590	9 804	9 237	74 060	75 496	70 484	3
		t	7 549	7 735	6 457				
		1000 m2	23 919	24 663	20 796	230 366	246 075	203 308	.
6385 10	Gardinenstoff (Meterware) 1)								
	Gewebter Gardinenstoff (auch undichter Vorhangstoff), Voile	t *	1 172	1 227	954				
	darunter zum Absatz bestimmt	1000 m2*	15 258	15 605	12 238	.	.	.	
6385 50	Gewirkter Gardinenstoff z.B. Raschel-, Häkelgalon- u. Kettstuhlware	t	1 106	1 174	920				
		1000 m2	14 441	14 916	11 811	56 622	62 073	50 088	17
6385	insgesamt	t *	2 140	2 759	2 087				
	darunter zum Absatz bestimmt	1000 m2*	22 675	28 570	21 630	.	.	.	
		t	1 997	2 576	1 963				
		1000 m2	20 422	26 388	20 059	91 955	101 749	82 651	29
		t *	3 312	3 986	3 052				
	darunter zum Absatz bestimmt	1000 m2*	37 933	44 175	33 868	.	.	.	
		t	3 103	3 750	2 883				
		1000 m2	34 862	41 304	31 870	148 577	163 822	132 739	.

1) Konfektionierte Erzeugnisse siehe unter Bekleidung (Gütergruppe 64). - 2) In Meldenummer 6384 19 enthalten. - 3) Enthält auch die Meldenummer 6384 18. - 4) In Meldenummer 6384 69 enthalten. - 5) Enthält auch die Meldenummer 6384 66. - 6) In Meldenummer 6384 74 enthalten. - 7) Enthält auch die Meldenummer 6384 71. - 8) In Meldenummer 6384 79 enthalten. - 9) Enthält auch die Meldenummer 6384 78.

9 Produktion nach Güterarten und Güterklassen - Deutschland

Melde-Nr.	Erzeugnis	Einheit	M e n g e			W e r t in 1000 DM			Anzahl der Betr.
			1993 3. Vj	1994 2. Vj	1994 3. Vj	1993 3. Vj	1994 2. Vj	1994 3. Vj	
6386 13	Teppiche, Läufer u. Fußbodenbe- leg aus textilen Material (ohne Matten) (Meterware u. abgepaßt) gewebt ganz oder überwiegend aus Wolle	t	83	24	.A				
	Ausleg- bzw. Bahnware	1000 m2	38	18	.A	1 759	961	.A	2
	Abgepaßte Ware	t	319	316	279				
	Fliesen	1000 m2	154	152	135	5 616	5 663	4 143	8
		1000 m2	-	-	-	-	-	-	-
6386 17	synthetischen Filamentgarnen	t	500	327	282				
	Ausleg- bzw. Bahnware	1000 m2	305	231	202	11 692	13 604	12 341	4
	Abgepaßte Ware	t	134	425	381				
	Fliesen	1000 m2	59	204	183	1 419	3 474	2 818	3
		1000 m2	-	-	-	-	-	-	-
6386 18	synthetischen Spinnfasern	t	683	619	572				
	Ausleg- bzw. Bahnware	1000 m2	487	477	417	25 997	25 528	22 122	6
	Abgepaßte Ware	t	.A	.A	.A				
	Fliesen	1000 m2	.A	.A	.A	.A	.A	.A	2
		1000 m2	-	-	-	-	-	-	-
6386 19	sonst. Material	t	.A	.A	.A				
	Ausleg- bzw. Bahnware	1000 m2	.A	.A	.A	.A	.A	.A	3
	Abgepaßte Ware	t	206	189	192				
	Fliesen	1000 m2	86	74	75	2 293	1 806	1 802	3
		1000 m2	-	-	-	-	-	-	-
6386 1	gewebt	t	2 000	2 014	1 839				
	insgesamt	1000 m2	1 195	1 240	1 115	50 305	53 959	47 967	.
6386 33	Im Tuftingverfahren hergestellt (ohne Bedezimmergarnituren) ganz oder überwiegend aus Wolle	t	1 112	1 152	829				
	Ausleg- bzw. Bahnware	1000 m2	569	601	442	15 499	14 775	11 423	6
	Abgepaßte Ware	t	.A	.A	.A				
	Fliesen	1000 m2	.A	.A	.A	.A	.A	.A	2
		1000 m2	-	-	-	-	-	-	-
6386 37	synthetischen Filamentgarnen	t	16 509	17 321	16 352				
	Ausleg- bzw. Bahnware	1000 m2	11 082	12 192	10 764	179 868	191 555	165 646	17
	Abgepaßte Ware	t	-	-	-				
	Fliesen	1000 m2	188	.A	.A				
		1000 m2	160	.A	.A	5 373	.A	.A	2
6386 38	synthetischen Spinnfasern	t	16 848	16 732	15 641				
	Ausleg- bzw. Bahnware	1000 m2	12 659	12 715	11 445	188 171	189 610	169 957	18
	Abgepaßte Ware	t	.A	.A	.A				
	Fliesen	1000 m2	.A	.A	.A	.A	.A	.A	1
		1000 m2	.A	.A	.A	.A	.A	.A	2
6386 39	sonst. Material	t	.A	.A	.A				
	Ausleg- bzw. Bahnware	1000 m2	.A	.A	.A	.A	.A	.A	3
	Abgepaßte Ware	t	-	-	-				
	Fliesen	1000 m2	-	-	-	-	-	-	-
		1000 m2	-	-	-	-	-	-	-
6386 3	Im Tuftingverfahren hergestellt	t	35 610	36 345	33 767				
	insgesamt	1000 m2	25 078	26 173	23 236	395 156	406 039	356 478	.
6386 58	Aus Nadelfilz bzw. Nadelvlies ganz oder überwiegend aus synthetischen Chemiefasern	t	13 296	13 607	14 570				
	Ausleg- bzw. Bahnware	1000 m2	13 409	13 490	14 391	99 579	98 723	95 512	15
	Abgepaßte Ware	t	.A	.A	.A				
	Fliesen	1000 m2	.A	.A	.A	.A	.A	.A	1
		1000 m2	.A	.A	.A	.A	.A	.A	4
6386 59	sonst. Material	t	-	-	-				
	Ausleg- bzw. Bahnware	1000 m2	-	-	-	-	-	-	-
	Abgepaßte Ware	t	.A	.A	.A				
	Fliesen	1000 m2	.A	.A	.A	.A	.A	.A	1
		1000 m2	-	-	-	-	-	-	-
6386 5	aus Nadelfilz bzw. Nadelvlies	t	13 734	14 231	15 255				
	insgesamt	1000 m2	13 730	13 949	14 871	104 773	104 599	102 374	.

9 Produktion nach Güterarten und Güterklassen - Deutschland

Melde-Nr.	Erzeugnis	Einheit	M e n g e			W e r t in 1000 DM			Anzahl der Betr.
			1993 3. Vj	1994 2. Vj	1994 3. Vj	1993 3. Vj	1994 2. Vj	1994 3. Vj	
6386 70	In anderen Verfahren hergestellt z.B. geknüpft, geflockt oder gewirkt Ausleg- bzw. Bahnware	t 1000 m2	.A .A	.A .A	.A .A	.A .A	.A .A	.A .A	2
	Abgepaßte Ware	t 1000 m2	757 480	267 152	266 155	5 581	3 506	3 673	3
	Fliesen	t 1000 m2	.A .A	.A .A	.A .A	.A .A	.A .A	.A .A	1
6386 7	In anderen Verfahren hergestellt	t 1000 m2	2 063 853	1 837 586	1 268 460	16 741	16 217	12 707	.
6386 1-7	Ausleg- bzw. Bahnware	t 1000 m2	50 365 39 215	50 929 40 192	49 094 38 076	534 915	548 074	489 683	.
	Abgepaßte Ware	t 1000 m2	2 277 1 305	2 463 1 331	2 138 1 162	20 837	21 855	19 310	.
	Fliesen	t 1000 m2	764 336	1 035 425	896 445	11 223	10 885	10 533	.
6386 80	Badezimmergarnituren u. Einzelteile, im Tuftingverfahren hergestellt	t 1000 m2	496 387	577 412	423 314	21 607	22 771	18 122	5
6386	insgesamt	t 1000 m2	53 903 41 243	55 004 42 359	52 552 39 996	588 582	603 585	537 648	.
6387 00	Fußbodenbelag auf textiler oder Papierunterlage (ohne gummierte Gewebe)	t 1000 m2	8 684 3 688	10 086 4 232	8 685 3 404	61 893	61 012	53 431	7
6388 00	Beschichtete Gewebe u. andere beschichtete textile Trägerbahnen (ohne gummierte Gewebe)	t 1000 m2	12 021 20 182	14 372 23 915	12 036 18 618	149 458	188 746	143 251	29
	Wirk- u. Strickwaren								
	Gewirkter oder gestrickter Stoff (ohne undichten Vorhangstoff)								
	Rohgewirke u. -gestricke (Meterware)								
	Rundstrick- u. Rundwirkware ganz oder überwiegend aus								
6391 23	Wolle	t	.A	.A	.A	.A	.A	.A	4
6391 27	synth. Filamentgarnen	t	1 327	802	782	12 884	11 357	9 978	3
6391 28	synthetischen Spinnfasern	t	.A	.A	.A	.A	.A	.A	1
6391 29	sonst. Material	t	1 538	1 714	1 404	20 081	25 316	19 361	8
6391 31	Kettstuhl- u. Raschelware für technische Verwendungszwecke	t	387	457	370	9 945	10 319	8 545	5
6391 39	für sonst. Zwecke	t	1 012	1 250	1 155	22 055	29 747	25 876	7
	Gewirkter oder gestrickter Fertigstoff (Meterware)								
	Oberbekleidungsstoff ganz oder überwiegend aus								
6391 53	Wolle	t	.A	.A	.A	.A	.A	.A	3
6391 57	synth. Filamentgarnen	t	1 749	1 995	1 655	20 507	25 523	22 310	7
6391 58	synth. Spinnfasern	t	131	108	58	3 672	4 516	1 932	3
6391 59	sonst. Material	t	260	1 312	1 086	2 882	16 633	11 449	5
	Wäschestoff einschl. Hemdenstoff ganz oder überwiegend aus								
6391 67	synthetischen Chemiefasern	t	527	633	591	16 174	19 371	17 860	7
6391 69	sonst. Material	t	.A	.A	.A	.A	.A	.A	1
6391 70	Möbel- (Polsterbezugs-) u. Dekorationsstoff	t	392	524	498	10 879	13 526	13 024	7
	sonst. gewirkter oder gestrickter Fertigstoff ganz oder überwiegend aus								
6391 87	synth. Filamentgarnen	t	491	581	628	21 017	22 474	24 839	7
6391 89	sonst. Material	t	1 632	2 343	1 701	14 616	19 976	15 314	13
6391	insgesamt	t	11 002	12 288	10 449	182 222	214 743	184 457	.
	Gewirkte oder gestrickte Herrenoberbekleidung ab Größe 38 (ohne solche aus zugekaufter gewirkter oder gestrickter Meterware) 1)								
	Pullover, Slipover, Twinsets, Westen, Strickjacken, Sweat-shirts								
6392 23	ganz oder überwiegend aus Wolle u. feinen Tierhaaren	t 1000 St	.A .A	.A .A	.A .A	.A .A	.A .A	.A .A	22
6392 27	synthetischen Chemiefasern	t 1000 St	238 591	212 585	149 392	21 289	19 247	13 844	14
6392 29	sonst. Material	t 1000 St	325 668	185 344	222 367	25 348	12 645	17 747	29
6392 80	Sonst. gewirkte oder gestrickte Herrenoberbekleidung, a.n.g.	t 1000 St	.A .A	.A .A	.A .A	.A .A	.A .A	.A .A	2
6392	insgesamt	t 1000 St	872 1 670	540 1 118	559 1 016	84 980	46 264	56 197	.

1) Erzeugnisse aus zugekaufter gewirkter oder gestrickter Meterware siehe unter Bekleidung (Gütergruppe 64).

9 Produktion nach Güterarten und Güterklassen - Deutschland

Melde-Nr.	Erzeugnis	Einheit	M e n g e			W e r t in 1000 DM			Anzahl der Betr.
			1993 3. Vj	1994 2. Vj	1994 3. Vj	1993 3. Vj	1994 2. Vj	1994 3. Vj	
	Gewirkte oder gestrickte Damenoberbekleidung ab Größe 34 (ohne solche aus zugekaufter gewirkter oder gestrickter Meterware) 1)								
6393 11	Kostüme (auch Komplets)	t	.A	.A	.A				2
6393 15	Jacken (ohne Strickjacken)	1000 St	.A	17	18	.A	.A	.A	3
	Röcke	1000 St	.A	33	41	.A	2 476	2 964	
6393 27	ganz oder überwiegend aus synthetischen Chemiefasern	t	51	58	45				7
6393 29	sonst. Material	1000 St	110	128	100	8 540	10 031	7 808	13
6393 30	Hosen, lang	t	45	24	30				10
6393 40	Blusen (einschl. Hemdblusen)	1000 St	87	52	64	7 057	3 872	4 349	4
	Pullover, Slipover, Twinsets, Westen, Strickjacken, Sweat-shirts	t	37	43	37				
6393 51	ganz oder überwiegend aus Wolle u. feinen Tierhaaren	1000 St	73	91	77	5 087	6 915	5 744	34
6393 57	synthetischen Chemiefasern	t	34	32	35				67
6393 59	sonst. Material	1000 St	149	130	155	5 002	3 374	4 815	39
	Kleider								
6393 61	ganz oder überwiegend aus Wolle u. feinen Tierhaaren	t	428	310	420				1
6393 67	synthetischen Chemiefasern	1000 St	823	572	761	61 279	46 014	57 627	-
6393 69	sonst. Material	t	1 733	1 347	1 422				3
6393 90	Sonst. gewirkte oder gestrickte Damenoberbekleidung a.n.g.	1000 St	4 037	3 144	3 232	165 181	133 245	143 398	
6393	insgesamt	t	651	412	483				
		1000 St	1 401	914	971	66 218	41 003	51 321	.
	Gewirkte oder gestrickte Kinderoberbekleidung (ohne solche aus zugekaufter gewirkter oder gestrickter Meterware) 1)								
6394 11	Knabenoberbekleidung Größe 104 bis 176								
	Pullover, Slipover, Twinsets, Westen, Strickjacken, Sweat-shirts	t	244	255	214				17
6394 15	Hosen, lang	1000 St	843	882	760	19 001	19 175	16 815	3
6394 19	Sonst. gewirkte oder gestrickte Knabenoberbekleidung, a.n.g.	t	32	35	25				
		1000 St	159	177	131	4 218	4 044	2 954	-
	Mädchenoberbekleidung Größe 104 bis 176								
6394 31	Pullover, Slipover, Twinsets, Westen, Strickjacken, Sweat-shirts	t	249	215	235				23
6394 34	Hosen, lang	1000 St	994	812	900	20 615	16 637	17 816	4
6394 38	Sonst. gewirkte oder gestrickte Mädchenoberbekleidung, a.n.g.	t	25	20	15				
		1000 St	117	104	79	2 534	2 166	1 626	5
	Oberbekleidung für Klein- u. Kleinstkinder bis Größe 98 (ohne Erstlingsstrümpfe u. -schuhe)								
6394 71	ganz oder überwiegend aus Baumwolle	t	.A	.A	.A	.A	.A	.A	
6394 77	synthetischen Chemiefasern	1000 St	.A	.A	.A				
6394 79	sonst. Material	t	115	55	100				10
6394	insgesamt	1000 St	751	356	706	13 269	4 808	10 454	10
	Gewirkte oder gestrickte Herrenwäsche (ohne solche aus zugekaufter gewirkter oder gestrickter Meterware) 1)								
6395 11	Ober- u. Freizeithemden (auch Sport-, Arbeitshemden u.ä.)	t	104	73	91				3
6395 17	ganz oder überwiegend aus Baumwolle	1000 St	743	453	600	14 090	8 958	10 870	3
	synthetischen Chemiefasern	t	.A	.A	.A	.A	.A	.A	1
		1000 St	.A	.A	.A				

1) Erzeugnisse aus zugekaufter gewirkter oder gestrickter Meterware siehe unter Bekleidung (Gütergruppe 64).

9 Produktion nach Güterarten und Güterklassen - Deutschland

Melde-Nr.	Erzeugnis	Einheit	M e n g e			W e r t in 1000 DM			Anzahl der Betr.
			1993 3. Vj	1994 2. Vj	1994 3. Vj	1993 3. Vj	1994 2. Vj	1994 3. Vj	
6395 19	sonst. Material	t	.A	.A	.A				
6395 30	Nachthemden, Schlaf- u. Haus- anzüge	1000 St	.A	.A	.A	.A	.A	.A	2
	T-Shirts ganz oder Überwiegend aus Baumwolle	t	193	118	150				
		1000 St	326	254	267	10 705	7 669	11 002	15
6395 41	sonst. Material	t	24	18	11				
		1000 St	107	65	42	1 173	599	475	5
6395 49	sonst. Material	t	.A	-	-				
		1000 St	.A	-	-	.A	-	-	-
6395 51	Unterjacken u. -hemden ganz oder Überwiegend aus Baumwolle	t	379	402	361				
		1000 St	3 137	3 087	2 749	20 441	19 285	17 836	26
6395 59	sonst. Material	t	18	20	18				
		1000 St	106	111	96	1 337	1 569	2 058	7
6395 71	Unterhosen, Schlüpfer u. Slips ganz oder Überwiegend aus Baumwolle	t	520	555	489				
		1000 St	4 416	4 726	4 347	35 531	33 241	32 057	32
6395 79	sonst. Material	t	6	9	11				
		1000 St	39	49	60	788	1 260	1 463	4
6395 91	Sonst. gewirkte oder gestrickte Herrenwäsche, a.n.g.	t	49	28	43				
		1000 St	279	320	433	2 303	1 529	1 866	7
6395	insgesamt	t	1 330	1 176	1 118				
		1000 St	8 876	8 704	8 130	84 020	67 030	69 489	.
	Gewirkte oder gestrickte Damen- wäsche (ohne solche aus zuge- kaufter gewirkter oder ge- strickter Meterware) 1)								
	Taghemden ganz oder Überwiegend aus Baumwolle	t	609	648	554				
6396 11		1000 St	6 753	7 239	6 352	51 307	47 952	44 791	38
6396 19	sonst. Material	t	40	29	41				
		1000 St	358	242	333	10 001	6 471	9 237	7
6396 21	Schlüpfer u. Slips ganz oder Überwiegend aus Baumwolle	t	926	661	603				
		1000 St	19 026	13 385	11 490	65 069	58 387	49 495	47
6396 27	synthetischen Chemiefasern	t	4	3	1				
		1000 St	65	57	39	571	411	299	6
6396 29	sonst. Material	t	53	64	61				
		1000 St	1 588	1 969	1 866	7 227	7 673	8 423	9
6396 47	Unterröcke (auch Halbröcke) ganz oder Überwiegend aus synthetischen Chemiefasern 2)	t							
		1000 St							4
6396 49	sonst. Material 3)	t	22	13	15				
		1000 St	159	79	108	2 323	1 258	1 650	1
6396 51	Nachthemden, Schlaf- u. Haus- anzüge ganz oder Überwiegend aus Baumwolle	t	711	472	461				
		1000 St	2 274	1 202	1 160	37 578	27 383	27 372	17
6396 57	synthetischen Chemiefasern 4)	t							
		1000 St							1
6396 59	sonst. Material 5)	t	32	33	68				
		1000 St	181	168	257	10 417	9 955	14 478	7
6396 81	T-Shirts ganz oder Überwiegend aus Baumwolle	t	210	502	448				
		1000 St	1 258	2 055	1 858	13 730	33 586	33 186	18
6396 89	sonst. Material	t	13	6	14				
		1000 St	114	33	87	2 491	904	2 080	5
6396 90	Sonst. gewirkte oder ge- strickte Damenwäsche, a.n.g.	t	53	35	28				
		1000 St	561	449	355	9 384	6 199	4 613	12
6396	insgesamt	t	2 673	2 466	2 295				
		1000 St	32 338	26 878	23 905	210 098	200 179	195 624	.
	Gewirkte oder gestrickte Kinder- wäsche (ohne solche aus zuge- kaufter gewirkter oder ge- strickter Meterware) 1)								
	Kinderwäsche Größe 104 bis 176 Ober- u. Freizeitthemden (auch Sporthemden)	t	56	22	29				
6397 11		1000 St	1 430	394	515	4 805	1 498	2 231	3
6397 13	Nachthemden, Schlaf- u. Haus- anzüge	t	360	244	201				
		1000 St	1 166	834	688	15 719	11 361	9 668	17
6397 15	T-Shirts	t	50	21	27				
		1000 St	492	152	176	3 495	1 319	1 759	13
6397 19	Sonst. gewirkte oder gestrickte Kinderwäsche, a.n.g.	t	508	316	290				
		1000 St	5 909	4 633	4 288	27 815	20 253	19 619	29
6397 50	Wäsche für Klein- u. Kleinst- kinder bis Größe 98	t	221	196	173				
		1000 St	2 609	2 318	1 933	24 822	22 462	20 285	17
6397	insgesamt	t	1 196	800	720				
		1000 St	11 606	8 331	7 600	76 656	56 893	53 562	.

1) Erzeugnisse aus zugekaufter gewirkter oder gestrickter Meterware siehe unter Bekleidung (Gütergruppe 64). -

2) In Meldenummer 6396 49 enthalten. -3) Enthält auch Meldenummer 6396 47. -4) In Meldenummer 6396 59 enthalten. -5) Enthält auch Meldenummer 6396 57.

9 Produktion nach Güterarten und Güterklassen - Deutschland

Melde-Nr.	Erzeugnis	Einheit	M e n g e			W e r t in 1000 DM			Anzahl der Betr.
			1993 3. Vj	1994 2. Vj	1994 3. Vj	1993 3. Vj	1994 2. Vj	1994 3. Vj	
	Strumpfwaren								
6398 17	Herrenstrümpfe u. -socken (einschl. Sportstrümpfen) aus synthetischen Chemiefasern	t	123	75	53				
6398 19	aus sonst. Material	1000 Paar	2 642	1 512	1 074	4 889	3 917	2 663	5
		t	610	780	761				
		1000 Paar	10 501	14 291	14 694	46 361	44 556	45 480	29
6398 41	Damenstrümpfe (auch Rohlinge) aus synthetischen Chemiefasern rundgestrickt, nahtlos, aus Garn bis 60 den (Damenfein- strümpfe)	t	218	169	143				
6398 47	gewirkt, mit Naht (Cotton- strümpfe) u. sonst. Art (einschl. Sportstrümpfen u. Söckchen)	1000 Paar	16 128	12 850	12 067	29 794	22 827	21 930	10
6398 49	aus sonst. Material	t	102	73	45				
		1000 Paar	1 689	1 567	1 121	3 779	2 933	2 075	7
		t	241	217	185				
		1000 Paar	4 267	3 927	3 732	21 325	17 578	17 811	17
6398 71	Strumpfhosen (auch Rohlinge) aus synthetischen Chemiefasern Damenfeinstrumpfhosen aus Garn bis 60 Den	t	1 400	1 348	918				
6398 77	sonst. Art	1000 St	60 353	57 264	41 927	117 121	106 645	87 263	14
6398 79	Sonst. Material	t	14	18	7				
		1000 St	237	206	63	1 471	697	277	3
		t	105	272	212				
		1000 St	1 295	2 944	2 672	9 210	11 126	11 466	11
6398 87	Kinderstrümpfe aus synthetischen Chemiefasern 1)	t							
6398 89	aus sonst. Material 2)	1000 Paar	117	131	88				2
6398	insgesamt	t	3 424	2 853	2 019	9 751	8 244	6 569	11
		1000 Paar	.	.	.	243 701	218 523	195 534	.
	Andere Wirk- und Strickwaren, a.n.g. (ohne solche aus zuge- kaufter gewirkter oder gestrick- ter Meterware) 3)								
6399 11	Bade- u. Strandbekleidung Badehosen für Herren	t	.A	.A	.A				
		1000 St	.A	.A	.A	.A	.A	.A	1
6399 14	Badeanzüge für Damen (einschl. Bikinis)	t	.A	.A	.A				
		1000 St	.A	.A	.A	.A	.A	.A	3
6399 17	Badehosen u. -anzüge für Kinder (einschl. Bikinis)	t	.A	.A	.A				
		1000 St	.A	.A	.A	.A	.A	.A	1
6399 18	Bademäntel u. sonst. Bade- u. Strandbekleidung	t	.A	.A	.A				
		1000 St	.A	.A	.A	.A	.A	.A	2
6399 31	Trainingsanzüge, -jacken u. -hosen	t	147	125	80				
		1000 St	164	138	88	8 455	7 845	5 143	6
6399 34	Trainingsjacken	t	.A	-	-				
		1000 St	.A	-	-	.A	-	-	-
6399 35	Trainingshosen	t	41	17	11				
		1000 St	96	38	25	3 143	1 227	1 056	4
6399 40	Shorts u. andere kurze Hosen (ohne Sporthosen)	t	.A	.A	.A				
		1000 St	.A	.A	.A	.A	.A	.A	2
6399 50	Sporthosen, Turnhemden u. sonst. Sportbekleidung	t	76	46	62				
		1000 St	540	349	402	10 765	6 702	7 151	6
6399 60	Handschuhe (ohne solche aus Leder u. Gewebe)	t	28	18	23				
		1000 Paar	488	239	273	2 268	1 087	1 340	4
6399 70	Schals u. Tücher	t	17	13	14				
6399 80	Mützen (einschl. Strickhüten)	1000 St	134	96	111	914	643	795	7
		t	38	21	34				
6399 91	Sonst. Wirk- u. Strickwaren, a.n.g.	1000 St	550	295	461	4 958	1 964	5 534	9
6399	insgesamt	t	388	386	382	13 436	12 528	11 972	13
		49 069	37 791	35 509	.
6300 95	Reparaturen an Textilien	4 379	4 563	3 413	8
	Bekleidung und konfektionierte Textilien								
	Herrenoberbekleidung ab Grö- ße 38 (ohne Arbeits-, Berufs-, Sport-, Leder-, Pelz-, Regen- schutzbekleidung u. Uniform- men) 4)								
	Anzüge								
6411 11	ganz oder überwiegend aus Baumwolle	1000 St	18	19	18	3 892	3 578	3 453	5
6411 13	Wolle u. feinen Tierhaaren	1000 St	455	307	351	101 928	69 748	78 369	38
6411 19	sonst. Material	1000 St	110	92	98	24 566	20 066	22 836	25

1) In Meldenummer 6398 89 enthalten. - 2) Enthält auch die Meldenummer 6398 87. - 3) Erzeugnisse aus zugekaufter gewirkter oder gestrickter Meterware siehe unter Bekleidung (Gütergruppe 64). - 4) Einschließlich solcher aus zugekaufter gewirkter oder gestrickter Meterware.

9 Produktion nach Güterarten und Güterklassen - Deutschland

Melde-Nr.	Erzeugnis	Einheit	M e n g e			W e r t in 1000 DM			Anzahl der Betr. 1994 3. Vj
			1993 3. Vj	1994 2. Vj	1994 3. Vj	1993 3. Vj	1994 2. Vj	1994 3. Vj	
	Sakkos u. Jacken (ohne Ski- u. Windjacken, Anoraks, Blousons u.ä.)								
6411 21	ganz oder überwiegend aus Baumwolle	1000 St	223	167	208	28 247	20 908	27 270	13
6411 23	Wolle u. feinen Tierhaaren	1000 St	539	450	519	81 433	71 185	82 275	48
6411 29	sonst. Material	1000 St	541	353	454	69 642	42 612	61 253	31
	Hosen, lang (ohne Jeanshosen)								
6411 31	ganz oder überwiegend aus Baumwolle	1000 St	1 207	1 038	1 061	57 397	48 153	51 628	35
6411 33	Wolle u. feinen Tierhaaren	1000 St	1 219	936	1 047	77 567	58 133	69 949	44
6411 39	sonst. Material	1000 St	1 773	1 500	1 604	96 642	73 491	81 780	50
6411 40	Jeanshosen	1000 St	377	326	291	13 074	10 736	9 756	10
	Mäntel u. Umhänge aus nicht gummierten u. nicht beschichtetem Gewebe								
6411 81	ganz oder überwiegend aus Baumwolle 1)	1000 St							4
6411 83	Wolle u. feinen Tierhaaren 2)	1000 St	64	51	44	16 763	9 035	12 352	14
6411 89	sonst. Material	1000 St	43	8	25	8 268	1 907	5 533	5
6411 90	Sonst. Herrenoberbekleidung, a.n.g.	1000 St	92	80	102	2 538	2 208	3 249	21
6411	insgesamt	1000 St	6 662	5 327	5 824	582 057	431 760	509 703	.
	Damenoberbekleidung ab Größe 34 (ohne Arbeits-, Berufs-, Sport-, Leder-, Pelz-, Regenschutzbekleidung u. Uniformen) 3)								
6412 11	Kostüme (auch Kompletts)	1000 St	389	383	454	56 697	47 632	52 624	60
6412 15	Jacken (ohne Ski- u. Windjacken, Anoraks, Blousons u.ä.)	1000 St	1 581	1 167	1 488	181 812	134 952	175 810	102
	Röcke								
6412 21	ganz oder überwiegend aus Baumwolle	1000 St	1 356	936	1 130	52 876	36 642	48 093	80
6412 29	sonst. Material	1000 St	4 825	3 240	3 909	271 158	158 988	222 418	132
	Hosen, lang (auch Jeanshosen u. Hosenröcke)								
6412 31	ganz oder überwiegend aus Baumwolle	1000 St	3 147	2 232	2 034	130 957	84 401	84 877	79
6412 39	sonst. Material	1000 St	3 952	2 671	3 337	177 792	99 992	154 752	111
	Blusen (einschl. Hemdblusen)								
6412 41	ganz oder überwiegend aus Baumwolle	1000 St	2 859	2 768	2 461	130 891	118 035	118 078	99
6412 47	synthetischen Chemiefasern	1000 St	2 129	1 595	1 906	99 132	65 631	92 561	51
6412 49	sonst. Material	1000 St	2 091	1 585	1 977	100 961	61 056	93 478	84
	Kleider								
6412 51	ganz oder überwiegend aus Baumwolle	1000 St	469	342	445	64 684	33 468	57 555	52
6412 53	Wolle u. feinen Tierhaaren	1000 St	123	126	98	15 600	14 854	12 103	11
6412 57	synthetischen Chemiefasern	1000 St	732	628	545	79 145	48 667	68 384	38
6412 59	sonst. Material	1000 St	1 146	747	798	115 893	58 339	78 149	54
6412 60	Morgenröcke	1000 St	90	19	106	7 246	1 860	7 182	5
	Mäntel u. Umhänge aus nicht gummiertem u. nicht beschichtetem Gewebe								
6412 81	ganz oder überwiegend aus Baumwolle	1000 St	189	66	111	29 690	9 648	18 047	17
6412 83	Wolle u. feinen Tierhaaren	1000 St	531	169	495	147 321	33 597	132 416	43
6412 89	sonst. Material	1000 St	1 077	447	860	122 146	45 389	104 202	37
6412 90	Sonst. Damenoberbekleidung, a.n.g. (z.B. Hosenanzüge)	1000 St	834	844	869	25 239	31 054	32 581	69
6412	insgesamt	1000 St	27 519	19 967	23 022	1 809 240	1 084 205	1 553 310	.
	Kinderoberbekleidung 3)								
	Knabenoberbekleidung, Größe 104 bis 176 (ohne Arbeits-, Berufs-, Sport-, Leder-, Pelz-, Regenschutzbehl. u. Uniformen)								
6413 13	Anzüge	1000 St	.A	.A	.A	.A	.A	.A	2
6413 16	Sakkos u. Jacken (ohne Ski- u. Windjacken, Anoraks, Blousons u.ä.)	1000 St	.A	.A	.A	.A	.A	.A	6
	Hosen, lang (auch Jeanshosen)								
6413 21	ganz oder überwiegend aus Baumwolle	1000 St	351	405	166	12 312	14 507	5 143	13
6413 23	Wolle u. feinen Tierhaaren	1000 St	-	.A	.A	-	.A	.A	1
6413 24	sonst. Material	1000 St	76	49	89	1 839	1 328	2 611	5
6413 29	Sonst. Knabenoberbekleidung, a.n.g.	1000 St	256	196	190	4 274	3 074	3 672	9
	Mädchenoberbekleidung, Größe 104 bis 176 (ohne Arbeits-, Berufs-, Sport-, Leder-, Pelz-, Regenschutzbehl. u. Uniformen)								
6413 44	Kostüme u. Jacken (auch Kompletts) (ohne Ski- u. Windjacken, Anoraks, Blousons u.ä.)	1000 St	25	11	13	1 342	687	595	7
6413 45	Röcke	1000 St	99	78	68	1 874	1 521	1 520	11
6413 47	Hosen, lang (auch Jeanshosen u. Hosenröcke)	1000 St	150	63	51	2 405	1 395	1 172	15

1) In Meldenummer 6411 83 enthalten. - 2) Enthält auch die Meldenummer 6411 81. - 3) Einschließlich solcher aus zugekaufter gewirkter oder gestrickter Meterware.

9 Produktion nach Güterarten und Güterklassen - Deutschland

Melde-Nr.	Erzeugnis	Einheit	M e n g e			W e r t in 1000 DM			Anzahl der Betr.
			1993 3. Vj	1994 2. Vj	1994 3. Vj	1993 3. Vj	1994 2. Vj	1994 3. Vj	
6413 53	Blusen (einschl. Hemdblusen)	1000 St	86	91	81	2 081	2 176	2 152	11
	Kleider								
	ganz oder Überwiegend aus								
6413 55	Baumwolle	1000 St	26	36	31	1 068	845	910	10
6413 59	sonst. Material	1000 St	98	89	86	2 771	1 615	1 975	3
6413 60	Sonst. Mädchenoberbekleidung, a.n.g.	1000 St	319	248	233	6 351	3 505	5 397	17
6413 90	Oberbekleidung für Klein- u. Kleinstkinder bis Größe 98	1000 St	679	544	480	11 871	8 166	10 007	13
6413	insgesamt	1000 St	2 210	1 837	1 526	50 380	40 415	37 889	.
6414 10	Arbeits-, Berufs- u. Spezial-schutzbekleidung (genäht) (einschl. solcher aus textiler Glasfaser, aber ohne solche aus Asbest oder Leder) 1)	1000 St	420	438	440	19 497	18 195	18 072	39
	Arbeits-, Berufs- u. Spezial-schutzzüge, einteilig (Kombinationen)								
	Arbeits-, Berufs- u. Spezial-schutzhosen								
6414 21	ganz oder Überwiegend aus	1000 St	224	214	190	8 068	7 715	6 514	32
6414 29	Baumwolle	1000 St	31	23	21	947	845	595	12
	sonst. Material								
	Arbeits-, Berufs- u. Spezial-schutzhosen auch Latzhosen								
	ganz oder Überwiegend aus								
6414 31	Baumwolle	1000 St	736	710	699	24 566	24 407	23 924	39
6414 39	sonst. Material	1000 St	139	174	147	4 005	4 709	3 577	19
	Arbeits-, Berufs- u. Spezial-schutzmäntel u. -kittel								
6414 42	für Herren	1000 St	347	324	304	7 135	7 242	6 282	43
6414 45	für Damen	1000 St	163	126	115	3 537	2 828	2 561	25
	Arbeits-, Berufs- u. Spezial-schutzhosen								
6414 52	für Herren	1000 St	50	38	39	427	296	287	13
6414 55	für Damen	1000 St	89	90	81	984	989	907	11
6414 70	Arbeits-, Berufs- u. Spezial-schutzhosen	1000 St	172	39	36	1 247	668	650	13
6414 90	Sonst. Arbeits-, Berufs- u. Spezialschutzbekleidung, a.n.g.	1000 St	2 200	1 830	2 691	4 895	3 368	3 976	18
6414	insgesamt	1000 St	4 571	4 006	4 763	75 308	71 262	67 345	.
6415 10	Sport-, Bade- u. Strandbekleidung 1)								
	Skijacken, -hosen u. -anzüge	1000 St	.A	.A	.A	.A	.A	.A	4
6415 30	Windjacken, Anoraks, Blousons u.ä.	1000 St	313	261	386	33 553	19 094	31 682	27
6415 41	Bade- u. Strandbekleidung	1000 St	51	67	58	391	682	543	7
	Badehosen für Herren								
	Badeanzüge für Damen								
6415 43	einteilig	1000 St	185	207	141	7 095	6 915	5 072	13
6415 46	zweiteilig (Bikinis)	1000 St	59	109	51	1 890	2 684	1 760	13
6415 47	Badehosen u. -anzüge für Kinder	1000 St	34	.A	.A	321	.A	.A	3
	Bademäntel u. sonstige Bade- u. Strandbekleidung 2)								
6415 61	aus Frottiertergewebe	t	205	226	217				
		1000 St	159	192	186	10 347	13 173	11 973	5
6415 69	aus sonst. Gewebe	1000 St	5	3	5	386	239	383	6
6415 80	Shorts u. andere kurze Hosen	1000 St	46	33	14	1 151	588	462	10
	Sonst. Sportbekleidung								
6415 91	Trainingsjacken	1000 St	.A	.A	.A	.A	.A	.A	2
6415 93	Trainingshosen	1000 St	27	14	31	853	530	806	4
6415 95	Trainingsanzüge	1000 St	63	45	54	3 541	2 778	3 585	9
6415 99	Sportsocken, Turnhemden u. sonst. Sportbekleidung, a.n.g.	1000 St	976	799	830	28 779	19 061	22 419	28
6415	insgesamt	1000 St	1 991	1 793	1 814	94 341	71 175	89 908	.
6416 11	Veredelte Pelzfelle u. Pelzbekleidung (ohne Erzeugnisse aus Webpelzen)								
	Kanin- u. Hasenhaare	t	-	-	-	-	-	-	-
6416 15	Veredelte Pelzfelle	1000 St	814	1 195	721	12 784	16 343	8 239	5
	Pelzbekleidung								
6416 51	Pelzmäntel	1000 St	3	.A	.A	2 449	.A	.A	2
6416 53	Pelzjacken, -umhänge u. -stolen	1000 St	.A	.A	.A	.A	.A	.A	1
6416 57	Pelzmützen u. -kappen	1000 St	.A	.A	.A	.A	.A	.A	2
6416 58	Sonst. PelzbekleidungA	.A	.A	1
6416 90	Sonst. Pelzwaren	4 444	3 587	3 018	9
6416	insgesamt	26 385	21 165	15 203	.
6417 10	Lederbekleidung								
	Lederkombinationen, -anzüge u. -kostüme	1000 St	0	1	1	334	685	514	4
6417 21	Lederjacken, -westen u. -strickjacken	1000 St	89	55	94	26 503	14 065	24 340	20
6417 40	Lederhosen	1000 St	31	38	34	4 907	4 266	4 348	11
6417 50	Ledermäntel	1000 St	6	2	5	6 627	2 536	5 154	6
6417 80	Sonst. Lederbekleidung, a.n.g.	1000 St	11	4	3	2 056	672	474	9
6417	insgesamt	1000 St	138	100	137	40 427	22 224	34 830	.

1) Einschließlich solcher aus zugekaufter gewirkter oder gestrickter Meterware. - 2) Einschließlich der von Webereien fertiggestellten Waren.

9 Produktion nach Güterarten und Güterklassen - Deutschland

Melder-Nr.	Erzeugnis	Einheit	M e n g e			W e r t in 1000 DM			Anzahl der Betr.
			1993 3. Vj	1994 2. Vj	1994 3. Vj	1993 3. Vj	1994 2. Vj	1994 3. Vj	
6418 20	Regenschutzbekleidung 1) aus gummiertem u. beschichtetem Gewebe	1000 St	.A	.A	.A	.A	.A	.A	3
6418 60	aus Gummi oder Kunststoff (genäht)	1000 St	.A	.A	.A	.A	.A	.A	2
6418	insgesamt	1000 St	20	13	13	2 745	2 107	2 073	.
6419 10	Uniformen 2) (ohne Mützen)	1000 St	.A	.A	.A	.A	.A	.A	1
6419 20	Uniformen (komplett)	1000 St	13	15	11	1 638	1 929	1 720	5
6419 30	Uniformjacken	1000 St	33	21	18	1 477	923	830	6
6419 50	Uniformhosen	1000 St	.A	.A	.A	.A	.A	.A	3
6419 80	Uniformmäntel u. -umhänge	1000 St	.A	.A	.A	.A	.A	.A	3
6419	Sonst. Uniformen, a.n.g. (z.B. Uniformröcke, Feldjacken)	1000 St	76	10	19	5 564	1 382	2 322	9
6419	insgesamt	1000 St	128	51	51	9 771	5 787	5 780	.
6421 11	Herrenwäsche 2) Ober- u. Freizeithemden (auch Sport-, Arbeitshemden u.ä.)	1000 St	1 462	978	1 432	48 694	31 542	44 111	37
6421 19	ganz oder überwiegend aus Baumwolle	1000 St	204	114	177	7 448	4 532	7 273	9
6421 20	sonst. Material	1000 St	102	43	63	3 881	1 702	2 706	9
6421 90	Nachthemden, Schlaf- u. Hausanzüge	1000 St	375	299	299	3 254	2 977	3 429	12
6421	Sonst. Herrenwäsche, a.n.g. (z.B. T-Shirts, Unterhemden, Unterhosen)	1000 St	2 144	1 435	1 972	63 277	40 753	57 519	.
6424 10	Damenwäsche u. Schürzen 2) Tageswäsche (z.B. Taghemden, Schlüpfer, Unterröcke)	1000 St	3 663	3 656	3 118	24 409	21 734	18 853	31
6424 21	Nachthemden, Schlaf- u. Hausanzüge	1000 St	536	430	380	18 188	12 263	13 521	25
6424 29	ganz oder überwiegend aus Baumwolle	1000 St	765	716	640	14 990	11 905	11 082	14
6424 40	sonst. Material	1000 St	880	773	744	6 383	4 994	5 672	17
6424 50	Sonst. Damenwäsche, a.n.g. (z.B. T-Shirts)	1000 St	843	482	477	2 189	936	904	6
6424	Schürzen (ohne Berufsbekleidung) (auch Kittel- u. Kleiderschürzen)	1000 St	6 688	6 058	5 360	66 159	51 832	50 032	.
6427 10	Kinderwäsche 2) Größe 104 bis 176	1000 St	35	27	26	599	642	432	4
6427 50	Ober- u. Freizeithemden (auch Sporthemden)	1000 St	126	337	207	1 595	1 725	1 430	11
6427 70	Sonst. Kinderwäsche, a.n.g.	1000 St	369	227	240	3 530	1 919	2 418	7
6427	Wäsche für Klein- u. Kleinstkinder bis Größe 98	1000 St	530	591	473	5 724	4 286	4 280	.
6431 70	Büstenhalter	1000 St	1 009	1 006	752	13 576	14 641	11 441	19
6431 90	ganz oder überwiegend aus synthetischen Chemiefasern	1000 St	155	194	160	2 541	3 417	2 337	10
6431	sonst. Material	1000 St	1 164	1 201	912	16 117	18 058	13 778	.
6432 70	Miederhülsen (unten geschlossen)	1000 St	156	131	142	1 736	1 883	2 075	12
6432 90	ganz oder überwiegend aus synthetischen Chemiefasern	1000 St	10	3	1	87	34	11	4
6432	sonst. Material	1000 St	166	134	143	1 823	1 917	2 086	.
6434 70	Hüfthalter, Elastikschlüpfer (unten offen), Korsetts	1000 St	90	76	73	2 680	2 813	2 592	12
6434 90	ganz oder überwiegend aus synthetischen Chemiefasern	1000 St	12	6	5	268	225	170	5
6434	sonst. Material	1000 St	102	82	77	2 948	3 038	2 762	.
6435 10	Korsetts	1000 St	32	20	24	1 432	1 041	1 236	10
6435 50	offen	1000 St	89	99	66	3 416	3 999	2 688	9
6435	geschlossen	1000 St	120	119	90	4 848	5 040	3 924	.
6438 00	insgesamt	1000 St	120	119	90	4 848	5 040	3 924	.
6438 00	Sonstige Miederwaren	832	556	445	8
6441 13	Herrenkopfbekleidung 2) 3) Hüte aus Wollfilz	1000 St	51	38	46	1 270	1 079	1 034	7
6441 23	Haarfilz	1000 St	144	88	151	4 627	3 085	5 280	9
6441 32	Stoff, genäht 4)	1000 St
6441 37	thermoplastisch verformtem Material 4)	1000 St
6441 49	Stroh 5)	1000 St	183	105	104	4 425	2 001	2 615	6
6441 50	Mützen (ohne Uniformmützen)	1000 St	342	326	350	5 263	4 597	6 013	13
6441 60	Uniformmützen	1000 St	324	287	186	3 374	3 175	2 048	5
6441	insgesamt	1000 St	1 043	844	836	18 959	13 937	16 990	.

1) Nur in Betrieben des Bekleidungsgewerbes hergestellt. - 2) Einschließlich solcher aus zugekaufter gewirkter oder gestrickter Meterware. - 3) Ohne solche aus Leder oder Pelz sowie Berufs- und ähnliche Kopfbekleidungen. - 4) In Meldenummer 6441 49 enthalten. - 5) Enthält auch die Meldenummern 6441 32 und 6441 37.

9 Produktion nach Güterarten und Güterklassen - Deutschland

Melde-Nr.	Erzeugnis	Einheit	M e n g e			W e r t in 1000 DM			Anzahl der Betr. 1994 3. Vj
			1993 3. Vj	1994 2. Vj	1994 3. Vj	1993 3. Vj	1994 2. Vj	1994 3. Vj	
	Damenkopfbedeckung 1) 2)								
	Hüte aus								
6443 13	Wollfilz	1000 St	70	20	41	2 832	699	1 931	4
6443 23	Haarfilz	1000 St	46	14	32	2 889	897	2 103	7
6443 32	Stoff, genäht	1000 St	42	8	29	1 229	188	1 087	5
6443 37	thermoplastisch verformtem Material	1000 St	48	9	36	1 199	296	857	4
6443 49	Stroh	1000 St	4	18	5	138	561	184	4
6443 50	Mützen (ohne Uniformmützen)	1000 St	28	31	65	451	454	963	4
6443	insgesamt	1000 St	237	99	209	8 738	3 095	7 125	.
6446 00	Kinderkopfbedeckung 1) 2) (Hüte, Mützen)	1000 St	313	372	321	3 750	3 648	4 039	9
6449 00	Sonst. Kopfbedeckung (z.B. Strand- u. Karnevalshüte) 1) 2)	2 188	1 844	1 858	5
	Krawatten, Handschuhe, Schals u. Tücher 2) 3)								
6453 10	Krawatten, Querbinde u. Schleifen	1000 St	3 170	2 589	2 522	33 050	25 267	27 963	20
6453 30	Handschuhe	1000 Paar	-	.A	.A	-	.A	.A	1
6453 40	Schals u. Tücher (einschl. Kopf- u. Taschentücher)	1000 St	.A	.A	.A	.A	.A	.A	17
6453	insgesamt	42 608	35 462	54 002	.
	Sportgürtel, Hosenträger u.ä. Sportgürtel, Trachtenträger u. -gürtel sowie andere modische Gürtel								
6454 10	aus textilen Spinnstoffen	1000 St	105	117	69	851	923	537	5
6454 40	Hosen- u. Unterhemdträger, Socken- u. Ärmelhalter	1000 St	284	250	191	1 719	1 595	1 285	4
6454	insgesamt	1000 St	389	366	260	2 570	2 518	1 822	.
	Schirme								
6457 11	Herrenschirme (ohne Taschen- schirme)	1000 St	.A	.A	.A	.A	.A	.A	1
6457 15	Damenschirme (ohne Taschen- schirme)	1000 St	.A	.A	.A	.A	.A	.A	1
6457 19	Kinderschirme	1000 St	-	-	-	-	-	-	-
6457 51	Taschenschirme für Herren	1000 St	.A	.A	.A	.A	.A	.A	2
6457 55	für Damen	1000 St	.A	.A	.A	.A	.A	.A	1
6457 90	Sonst. Schirme (z.B. Garten-, Marktschirme)	1000 St	.A	.A	.A	.A	.A	.A	16
6457	insgesamt	1000 St	138	203	78	11 741	18 243	8 509	.
	Anderes Bekleidungszubehör								
6459 10	Kunstblumen aus Textilien	4 310	3 052	3 732	7
6459 80	Sonst. Bekleidungszubehör (ohne Zutaten u. ohne Knöpfe) a.n.g.	.	-	-	-	34 987	40 537	31 806	26
6459	insgesamt	39 297	43 589	35 538	.
	Sterbewäsche								
6471 10	Sterbehenden u. -jacken	1000 St	42	46	49	1 077	1 292	1 299	7
6471 50	Sterbedecken, -laken u. -kissen	1000 St	151	166	152	3 451	3 693	3 614	9
6471	insgesamt	1000 St	192	212	201	4 528	4 985	4 913	.
	Gardinen u. Vorhänge								
	Gardinen (undichte Gewebe u. Gewirke)								
	aus zugekaufter Meterware konfektioniert								
6475 12	aus gewebtem Gardinenstoff	t	170	147	122				
6475 17	aus gewirktem Gardinenstoff	1000 m2	1 158	853	752	9 818	8 566	7 557	13
	aus selbstergestellter Meterware konfektioniert								
6475 52	aus gewebtem Gardinenstoff	t	93	63	46				
6475 57	aus gewirktem Gardinenstoff	1000 m2	878	666	426	8 080	6 088	4 257	5
	aus selbstergestellter Meterware konfektioniert								
6475 90	Vorhänge (dichtes Gewebe, auch solche aus beschichtetem Gewebe)	t	138	162	144	6 328	5 330	4 877	4
	insgesamt	1000 m2	2 402	1 776	1 544				
6475	insgesamt	t	.A	.A	.A	.A	.A	.A	7
	Andere konfektionierte Erzeugnisse								
	Planen								
6477 16	ganz oder überwiegend aus synthetischen Chemiefasern	t	532	617	535				
6477 18	sonst. Material	1000 St	136	169	139	17 333	20 223	18 202	29
	Zelte								
6477 50	Campingzelte	t	189	250	253	2 798	3 426	3 810	9
	insgesamt	1000 St	8	11	11				
6477 50	insgesamt	t	498	1 064	346	10 214	20 735	7 984	14
	insgesamt	1000 St	16	30	11				

1) Ohne solche aus Leder oder Pelz sowie Berufs- und ähnliche Kopfbedeckungen. - 2) Einschließlich solcher aus zugekaufter gewirkter oder gestrickter Meterware. - 3) Einschließlich der von Webereien fertiggestellten Waren.

9 Produktion nach Güterarten und Güterklassen - Deutschland

Melde-Nr.	Erzeugnis	Einheit	M e n g e			W e r t in 1000 DM			Anzahl der Betr.
			1993 3. VJ	1994 2. VJ	1994 3. VJ	1993 3. VJ	1994 2. VJ	1994 3. VJ	
6477 60	Sonst. Zelte	t	193	333	295				
6477 70	Segel	1000 St	7	9	9	4 295	7 109	4 887	11
6477 90	Sonst. konfektionierte Erzeugnisse aus zugekaufter Meterware, z.B. Fähnen	1000 St	39	88	17	1 830	1 598	800	3
6477	insgesamt	t	401	401	398				
		1000 St	329	318	287	16 752	19 243	20 056	17
		1000 St	1 852	2 753	1 844	53 222	72 334	55 739	.
6479 00	Sonst. Erzeugnisse dieser Gütergruppe, a.n.g.	53 954	49 838	46 945	53
6481 00	Bettfedern und Daunen (aufbereitet) darunter zum Absatz bestimmt	t *	2 106	1 587	2 146				
		t	894	678	952	31 257	20 377	32 488	25
6483 12	Bettwäsche 1) Bettwäschegarnituren aus Gewebe Biberbettwäschegarnituren	t	2 432	1 982	2 221				
6483 14	Andere Bettwäschegarnituren	1000 St	1 792	1 467	1 710	36 432	29 311	34 516	19
		t	1 574	1 755	1 601				
		1000 St	1 972	2 215	2 021	40 179	41 963	38 740	28
6483 16	aus Maschenstoff Frottierbettwäschegarnituren	t	.A	.A	.A				
6483 18	Andere Bettwäschegarnituren	1000 St	.A	.A	.A	.A	.A	.A	2
		t	.A	.A	.A				
		1000 St	.A	.A	.A	.A	.A	.A	3
6483 31	Betttücher aus Gewebe Biberbetttücher	t	1 316	1 448	1 218				
6483 33	Andere Betttücher	1000 St	1 977	2 201	1 889	21 067	21 524	19 093	14
		t	761	1 083	656				
6483 39	aus Maschenstoff	1000 St	1 153	1 693	991	16 381	18 985	14 334	20
		t	335	315	304				
		1000 St	541	422	411	8 746	7 177	6 777	5
6483 51	Inletts für Ober- u. Unterbetten	t	447	552	403				
6483 55	für Kopfkissen	1000 St	463	551	404	20 410	22 593	17 225	11
		t	197	230	187				
		1000 St	786	880	747	6 393	6 777	5 639	12
6483 92	Sonst. Bettwäsche (auch Einzelteile) aus Gewebe	t	552	502	527				
6483 95	aus Maschenstoff	1000 St	1 497	1 349	1 384	12 286	10 686	10 870	27
		t	158	163	177				
6483	insgesamt	1000 St	240	230	244	5 828	6 265	6 123	10
		t	8 101	8 450	7 728				
		1000 St	10 715	11 341	10 160	175 484	174 986	163 416	.
6485 10	Haus- u. Tischwäsche 1) Hand- u. Badetücher, auch Gästetücher aus Frottiergewebe	t	1 989	2 608	2 537				
		1000 St	8 560	11 628	11 951	48 003	71 095	61 546	17
6485 31	aus sonst. Gewebe ganz oder überwiegend aus Baumwolle	t	25	18	19				
6485 32	Leinen u. Halbleinen	1000 St	211	153	162	519	393	411	5
		t	12	7	5				
6485 39	sonst. Material	1000 St	79	46	34	306	177	135	5
		t	-	-	-				
		1000 St	-	-	-	-	-	-	-
6485 41	Geschirr- u. Gläsertücher ganz oder überwiegend aus Baumwolle	t	22	16	20				
6485 48	sonst. Material	1000 St	262	208	261	525	388	485	4
		t	44	62	41				
6485 50	Waschlappen, Badezimmerartikel u. sonst. Frottierwaren (ohne Hand- u. Badetücher aus Frottiergewebe)	1000 St	447	607	401	1 876	2 610	1 756	9
6485 71	Tischtücher bzw. Tischdecken (einschl. Gedecken) ganz oder überwiegend aus Baumwolle	t	616	842	526				
6485 72	Leinen	1000 St	2 098	1 963	1 744	25 883	26 181	23 203	29
		t	48	30	29				
6485 77	synthetischen Chemiefasern 2)	1000 St	92	58	60	2 385	1 537	1 726	12
6485 79	sonst. Material 3)	t							19
6485 90	Sonst. Haus- u. Tischwäsche (z.B. Mundtücher, Tischläufer)	1000 St	312	339	325	20 723	18 586	19 563	6
		t	1 001	1 188	1 116				
6485	insgesamt	1000 St	4 699	2 102	1 387	7 136	3 169	2 465	10
		t	118	95	103				
		1000 St	1 730	1 489	1 638	7 059	4 876	5 636	11
		t	3 417	4 084	3 653				
		1000 St	19 179	19 442	18 755	114 415	129 012	116 926	.

1) Einschließlich der von Webereien fertiggestellten Waren. - 2) In Meldenummer 6485 79 enthalten. - 3) Enthält auch die Meldenummer 6485 77.

9 Produktion nach Güterarten und Güterklassen - Deutschland

Melde-Nr.	Erzeugnis	Einheit	M e n g e			W e r t in 1000 DM			Anzahl der Betr.
			1993 3. Vj	1994 2. Vj	1994 3. Vj	1993 3. Vj	1994 2. Vj	1994 3. Vj	
	Steppbetten, Stepp- u. Daunendecken, Kissen u.ä. Steppbetten u. Steppdecken zur Verwendung mit Überschlagläken ganz oder überwiegend gefüllt								
6487 11	mit Federn u. Daunern 1)	1000 St							3
6487 12	mit Naturfasern 2)	1000 St	69	77	85	7 253	7 989	9 051	13
6487 13	mit sonst. Material	1000 St	28	22	20	1 076	914	853	8
	in Bettwäschebezügen ganz oder überwiegend gefüllt								
6487 14	mit Federn u. Daunern	1000 St	377	292	419	31 487	23 541	34 469	31
6487 16	mit Naturfasern	1000 St	444	641	380	27 260	30 977	21 713	24
6487 17	mit sonst. Material	1000 St	630	668	623	27 254	30 947	29 171	24
6487 18	Daunendecken	1000 St	160	88	125	22 903	12 775	17 967	34
6487 21	Oberbetten (ungestept)	1000 St	27	15	24	2 212	1 000	1 797	16
	Kissen								
	Kopfkissen ganz oder überwiegend gefüllt								
6487 26	mit Federn u. Daunern	1000 St	1 243	1 107	1 396	19 842	14 153	17 842	38
6487 27	mit Naturfasern	1000 St	219	235	233	6 253	5 996	6 652	25
6487 28	mit sonst. Material	1000 St	874	914	965	16 800	16 034	16 840	30
6487 29	Sonst. Kissen (z.B. Polsterkissen)	1000 St	4 735	5 712	3 735	38 834	58 426	36 324	48
	Schlaf- u. Reisedecken 3)								
6487 33	ganz oder überwiegend aus Wolle u. feinen Tierhaaren	1000 St	391	316	372	23 447	21 238	24 524	16
6487 37	synthetischem Material	1000 St	1 177	1 562	1 253	24 365	30 460	24 712	11
6487 39	sonst. Material	1000 St	360	366	406	8 996	10 345	10 756	7
6487 40	Tages- u. Überdecken (gefüttert/gestept)	1000 St	60	60	53	4 147	4 199	3 644	13
6487 50	Kinderwagendecken	1000 St	37	33	32	920	824	808	3
6487 60	Unterbetten u. Matratzenauflagen	1000 St	300	212	270	15 314	12 540	15 376	38
	Schlaf-, Schlupf- u. Fußsäcke								
	Schlafsäcke, gestept ganz oder überwiegend gefüllt								
6487 82	mit Federn u. Daunern 4)	1000 St							2
6487 83	mit sonst. Material 5)	1000 St	138	112	85	4 428	4 381	2 446	8
6487 84	Schlupf- u. Fußsäcke, gestept	1000 St	24	10	27	1 439	665	2 098	3
6487 87	Schlaf-, Schlupf- u. Fußsäcke, nicht gestept	1000 St	85	68	54	3 475	2 790	1 802	5
6487 91	Matratzenschoner	1000 St	553	536	519	4 756	4 375	4 585	5
6487 99	Verwandte Artikel (z.B. Kaffeewärmer u.ä.)	15 764	15 799	14 299	19
6487	insgesamt	308 225	310 368	297 729	.
	Reparaturen, auch Änderungen von Oberbekleidung	592	429	623	6
6492 10	von sonst. Erzeugnissen dieser Gütergruppe	2 190	2 025	1 712	14
6492	insgesamt	2 782	2 454	2 335	.
6496 00	Eigenveredlung (Veredlungsarbeiten für eigene Rechnung)	3 072	3 228	2 756	4
6496 00	Lohnveredlung (Veredlungsarbeiten für fremde Rechnung)	3 475	4 010	2 913	6
6499 00	Hilfsarbeiten an Erzeugnissen dieser Gütergruppe z.B. Adjustieren, Aufrüfeln, Ausbessern, Stopfen, Mode- u. Musterzeichnen, Steppen u.ä.	36 198	47 447	40 514	64
<u>Erzeugnisse des Ernährungs-</u>									
<u>gewerbes</u>									
	Mahl- u. Schälmlühlenerzeugnisse								
6811 12	Mahlmühlenerzeugnisse	t							
	Weizenmehl u. -schrot	t	799 754	765 550	798 223				
6811 14	darunter zum Absatz bestimmt	t	779 209	743 412	775 485	411 796	368 015	377 235	74
	Roggen-, Mais- u. Gemengemehl sowie -schrot	t	158 197	140 172	142 029				
	darunter zum Absatz bestimmt	t	150 454	130 489	133 825	76 023	62 005	62 660	58
	Weizengrieß	t							
6811 15	aus Hartweizen	t	38 480	42 265	39 770	32 683	33 169	30 111	6
6811 16	aus Weichweizen	t	8 624	8 407	7 484	6 173	6 050	5 428	23
6811 17	Weizen-, Roggen- u. Maiserzeugnisse für Futterzwecke	t	253 730	228 243	256 464	58 141	50 194	53 748	60
6811 18	Sonst. Erzeugnisse aus Mahlmühlen für Nahrungszwecke	t	27 031	18 348	18 069	17 712	9 922	9 920	7
	Schälmlühlenerzeugnisse								
	Hafererzeugnisse								
6811 51	für Nahrungszwecke	t	27 190	25 713	24 440	46 404	44 454	41 731	11
6811 55	für Futterzwecke	t	12 660	8 596	8 371	4 103	2 045	2 087	9

1) In Meldenummer 6487 12 enthalten. - 2) Enthält auch die Meldenummer 6487 11. - 3) Einschließlich der von Webereien fertiggestellten Waren. - 4) In Meldenummer 6487 83 enthalten. - 5) Enthält auch die Meldenummer 6487 82.

9 Produktion nach Güterarten und Güterklassen - Deutschland

Melde-Nr.	Erzeugnis	Einheit	Menge			Wert in 1000 DM			Anzahl der Betr.
			1993 3. Vj	1994 2. Vj	1994 3. Vj	1993 3. Vj	1994 2. Vj	1994 3. Vj	
6811 61	Gerstenerzeugnisse	t	1 876	2 044	2 022	2 075	2 298	2 209	6
6811 65	für Nahrungszwecke	t	3 573	5 059	5 139	1 362	1 560	1 466	7
6811 71	für Futterzwecke	t	30 160	35 277	37 855	37 729	49 556	46 914	7
6811 73	Reiserzeugnisse	t	3 554	4 620	4 278	4 481	.A	.A	5
6811 76	Bearbeitete Hülsenfrüchte	t							
	Ölsaaten, zerkleinert, nicht	t	398	.A	.A	2 389	.A	.A	2
	entfettet								
	Sonst. Schälmlühlenerzeugnisse	t	2 130	3 368	4 066	3 065	8 274	8 453	8
6811 81	für Nahrungszwecke	t	10 636	10 753	10 434	2 717	2 536	2 178	8
6811 85	für Futterzwecke	t							
6811	insgesamt	706 853	647 756	650 627	.
6812 00	Teigwaren	t	63 153	69 344	71 239	172 205	168 378	167 800	38
	Nährmittel (ohne Teigwaren)								
	Puddingpulver und verwandte pul-								
	verförmige Erzeugnisse								
6815 12	Instant Erzeugnisse	t	3 099	2 965	2 896	23 513	25 114	24 904	11
6815 14	Instant-Puddingpulver	t							
	Instant-Krempulver, -Torten-	t	2 525	2 827	2 892	18 521	23 664	23 694	14
	guß-, -Kaltschalen u.a.								
6815 16	Sonst. Erzeugnisse dieser Art	t	7 651	8 621	8 319	36 051	43 757	41 553	10
6815 18	Puddingpulver sonstiger Art	t							
	Krempulver, Tortenguß, Kalt-	t	1 176	1 797	1 135	9 173	17 669	9 405	13
	schalen u. ähnl. pulver-	t	2 152	1 947	1 989	9 989	8 618	9 394	12
	förmige Erzeugnisse sonsti-								
6815 24	ger Art	t							
6815 27	Backpulver	t	2 063	1 880	1 990	13 825	10 917	11 903	12
	Vanillinzucker	t							
	(auch Vanillezucker)								
6815 31	Backmittel	t	15 678	14 911	15 053	56 539	53 724	54 690	15
6815 32	für Roggenmehl- u. schrothal-	t							
	tige Backwaren								
6815 33	für Weizenbrot u. -klein-	t	24 053	20 432	24 761	82 271	70 874	86 252	18
6815 34	gebäck	t	8 128	6 831	7 812	31 461	27 888	30 637	16
	für feine Backwaren								
	zur Verbesserung der Haltbar-	t	6 129	5 576	5 576	23 496	22 190	22 863	12
	keit u. Frischhaltung sowie	t	4 227	4 062	3 803	23 749	23 321	21 133	4
6815 35	Trennmittel	t							
6815 36	Backzutaten	t	5 051	5 343	5 550	16 187	17 556	18 894	11
	Backfertiger Teig für Brot und	t							
	feine Backwaren								
6815 42	Fertigmehl	t	13 681	12 220	11 970	23 829	20 956	21 184	8
6815 44	für Brot und Kleingebäck	t	12 031	12 131	11 919	50 279	55 555	54 412	20
	aus Brotteig								
6815 51	für feine Backwaren	t	1 158	1 856	1 542	10 025	14 522	11 442	7
6815 54	Säuglings- u. Kleinkindernahrung	t	14 032	15 807	14 881	62 495	85 029	81 597	7
6815 55	auf Getreidebasis	t	18 069	14 857	14 026	228 053	219 791	195 192	7
	auf Milchbasis								
6815 61	Suppen (ohne süße Suppen)	t	2 075	1 815	2 079	7 137	7 704	8 307	11
6815 64	Suppen, tiefgefroren	t							
	Suppen in luftdicht ver-	t	11 825	11 582	9 855	46 258	46 781	45 480	25
	schlossenen Behältern	t	12 291	12 927	12 217	161 442	183 745	177 582	14
6815 67	Trockensuppen	t	6 382	5 538	5 476	49 001	49 089	50 637	14
6815 71	Brüherzeugnisse aller Art	t	7 890	8 974	8 615	58 993	80 021	76 476	15
6815 74	Würzen, Würzmittel	t	5 553	6 445	5 882	24 066	34 658	30 750	17
6815 76	Würzsoßen	t	10 795	19 003	12 999	43 547	77 197	53 804	13
6815 78	Salatsoßen, flüssig	t	11 156	12 180	12 270	157 017	206 396	202 125	14
6815 79	Soßen, z.B. Soßenpulver	t							
	Eiherzeugnisse								
6815 81	getrocknet	t	1 121	1 093	1 504	12 274	11 997	15 264	7
6815 85	flüssig und gefroren	t	11 252	11 707	14 066	26 053	28 008	34 701	9
6815 90	Sonstige Nährmittel	t	45 836	48 999	47 060	286 473	287 568	275 523	46
6815	insgesamt	t	267 079	274 326	268 137	1 591 717	1 754 309	1 689 798	.
	Stärke und Stärkeerzeugnisse								
6816 11	Stärke und Sago	t							10
6816 12	Kartoffelstärke 1)	t							7
6816 13	Maissstärke 1)	t							8
6816 19	Weizenstärke 1)	t							2
	Sonstige Stärke, Sago 2)								
6816 45	Stärkederivate	t	177 566	95 153	178 413	171 471	116 203	171 265	
6816 46	Kleber	t	16 347	16 561	22 322	18 702	21 806	30 980	8
6816 48	Isoglukose	t	.A	.A	.A	.A	.A	.A	1
6816 49	Glukose und Dextrose	t	90 697	89 412	112 298	96 723	93 299	97 939	10
6816 70	Nebenerzeugnisse der Stärke-	t	65 115	54 296	75 820	14 456	13 037	18 030	5
6816 80	herstellung für Futterzwecke	t							
	Sonstige Erzeugnisse der	t	50 816	52 180	50 172	.A	.A	.A	6
6816	Stärkeherstellung	t							
	insgesamt	373 170	314 767	387 771	.
	Backwaren								
	Brot u. andere Backwaren aus								
	Brotteig								
6818 21	Brot (ohne Knäckebröt)	t	205 601	211 387	210 111	500 406	513 215	517 053	1 145
6818 23	Weizen- u. Weizenmischbrot	t	191 023	191 453	190 618	481 040	492 714	503 640	1 147
6818 25	Roggen- u. Roggenmischbrot	t	84 134	82 164	80 087	226 523	228 625	225 108	916
6818 27	Schrot- u. Vollkornbrot	t				510 639	504 826	521 832	1 093
6818 29	Kleingebäck aus Brotteig	133 224	134 633	121 584	253
	Sonst. Backwaren aus Brotteig								
	Feine Backwaren								
	Kuchen, Torten u. verwandte								
	feine Backwaren								
6818 51	frisch (auch in Dosen)	639 129	594 738	624 291	1 176
6818 55	tiefgefroren	122 242	164 963	126 362	51

1) In Meldenummer 6816 19 enthalten. - 2) Enthält auch die Meldenummern 6816 11, 6816 12 und 6816 13.

9 Produktion nach Güterarten und Güterklassen - Deutschland

Melde-Nr.	Erzeugnis	Einheit	M e n g e			W e r t in 1000 DM			Anzahl der Betr.
			1993 3. Vj	1994 2. Vj	1994 3. Vj	1993 3. Vj	1994 2. Vj	1994 3. Vj	
6818 71	Dauerbackwaren								
6818 72	Zwieback	t	5 374	7 112	6 314	20 526	26 688	23 225	25
6818 73	Leb- u. Honigkuchen, Printen	t	46 236	11 708	41 196	286 186	69 933	241 223	41
6818 74	Doppelkekse mit Füllung	t	9 059	9 178	10 561	50 472	52 083	60 217	12
6818 75	Waffeln	t	17 795	17 695	16 688	101 384	103 079	95 237	31
6818 76	Andere Kekse	t	26 943	24 941	29 139	170 140	142 456	149 688	42
6818 77	Gefüllte Riegel u. riegel-ähnliche Erzeugnisse mit Kek- oder Waffelanteil	t	25 311	25 516	23 390	244 367	247 845	221 350	15
6818 78	Salz-, Käse- und Laugengebäck (ohne extrudiertes)	t	24 588	23 408	22 378	126 059	120 445	111 091	32
6818 81	Extrudiertes Salz-, Käse- und Laugengebäck, gesalzen und gewürzt	t	5 683	6 337	5 580	31 398	34 467	31 487	14
6818 89	Müsl-Riegel	t	2 362	4 371	3 111	27 403	44 752	28 622	7
6818	Sonstige Dauerbackwaren	t	26 046	24 749	26 811	149 372	133 051	141 902	94
6818	insgesamt	3 820 510	3 608 513	3 743 912	.
6821 10	Zucker (Rüben- u. Rohrzucker)	t	1
6821 31	Rohrzucker 2)	t	.A	.	.A	.A	.	.A	.
6821 35	Weißzucker (ohne Kandi)	t	.A	.A	.A	.A	.A	.A	29
6821 50	fest	t	.A	.A	.A	.A	.A	.A	2
6821 60	flüssig	t	.A	.A	.A	.A	.A	.A	2
6821 71	Kandi- und Kandisfarin	t	8
6821 74	Sonstiger Rüben- und Rohrzucker	t	35 636	37 959	40 256	39 024	42 904	44 473	11
6821 77	Melasse	t	44 305	104 643	29 000	6 584	15 678	4 924	24
6821	Zuckerrübenschnitzel, ausgelaut	t	.A	.A	.A	.A	.A	.A	.
6821	Vollwertige Zuckerrübenschnitzel	t	.	.A	.A	.	.A	.A	2
6821	insgesamt	606 801	564 415	350 886	.
6825 11	Verarbeitetes Obst und Gemüse								
6825 12	Obstkonserven	t	931	2 784	1 934	2 438	7 259	5 547	12
6825 13	Süßkirschkonserven	t	28 986	2 936	23 369	45 808	4 879	44 365	14
6825 14	Sauerkirschkonserven	t	5 784	.A	8 292	7 851	.A	13 411	9
6825 15	Pflaumenkonserven	t	3 591	4 537	9 615	4 433	4 700	3 939	12
6825 16	Apfelmarmelade	t	9 187	14 152	12 484	25 894	37 514	30 676	22
6825 17	Sonstige Obstkonserven	t	3 403	257	3 252	4 560	298	4 545	5
6825 18	Gemüsekonserven	t	18 100	262	11 052	18 747	321	13 486	8
6825 19	Erbsenconserven	t	2 655	2 039	4 219	14 572	9 322	12 374	8
6825 22	Bohnenkonserven	t	15 654	6 905	17 811	27 741	15 405	30 792	18
6825 24	Pilzkonserven	t	4
6825 26	Sonstige Gemüsekonserven	t	.A	.A	.A	.A	.A	.A	4
6825 28	Tiefgefrorenes Obst	t	25 815	21 635	20 323	67 212	48 104	53 160	4
6825 29	Tiefgefrorenes Gemüse	t	31 868	21 157	31 494	88 526	74 411	87 935	13
6825 31	Tiefgefrorener spinat	t	.	.A	.A	.A	.A	.A	5
6825 32	Sonst. tiefgefrorenes Gemüse	t	.A	.A	.A	.A	.A	.A	8
6825 33	Trockenobst (auch Orangeat u. Zitronat)	t	1 666	2 221	1 895	13 738	14 752	13 360	25
6825 34	Trockengemüse	t	48 849	55 821	57 209	155 492	181 524	187 539	12
6825 35	Marmelade und Konfitüre	t	953	1 052	900	5 095	5 767	5 124	14
6825 36	Gelee	t	4 706	5 317	4 973	17 014	19 002	16 734	1
6825 37	Pflaumenmus	t	.A	.A	.A	.A	.A	.A	4
6825 38	Obstkraut	t	17 592	18 066	16 418	75 833	81 261	76 314	7
6825 39	Erdnüsse, gesalzen, geröstet oder anders zubereitet	t	7 442	6 543	6 711	56 254	57 492	54 624	56
6825 40	Sonstige Nüsse, gesalzen, geröstet oder anders zubereitet	t	121 219	19 435	188 642	255 833	42 130	379 699	53
6825 41	Sauerkonserven	t	41 450	13 930	52 309	100 810	28 884	109 294	29
6825 42	Gurkenkonserven	t	25 280	4 180	23 503	35 788	5 346	31 801	111
6825 43	Anderes Gemüse in Essig	t	232 342	305 213	299 052	245 808	320 647	291 157	105
6825 44	Sauerkraut u. and. milchsauer vergorenes Gemüse	t	188 491	201 968	237 144	150 559	173 195	184 057	57
6825 45	Fruchtsäfte	1000 l	14 344	18 822	19 106	11 303	15 356	14 672	54
6825 46	aus Zitrusfrüchten	1000 l	40 496	48 544	46 172	51 325	62 715	58 413	78
6825 47	aus Kernobst	1000 l	136 704	150 522	134 133	96 156	103 219	95 489	81
6825 48	aus Trauben	1000 l	96 630	108 170	115 012	79 354	84 351	84 388	73
6825 49	aus sonst. Früchten	1000 l	36 306	54 934	56 179	41 189	58 061	57 642	50
6825 50	Fruchtnektare	1000 l	34 408	47 881	46 113	39 131	48 004	49 282	16
6825 51	aus Zitrusfrüchten	1000 l	15 329	20 102	18 947	56 024	60 581	56 936	13
6825 52	aus sonst. Früchten	1000 l	1 873	3 436	5 469	7 431	11 424	16 227	29
6825 53	Fruchtsaftkonzentrate	1000 l	13 844	16 235	13 736	33 013	37 514	33 958	7
6825 54	Fruchtsirup	1000 l	3 369	1 955	2 526	11 245	5 989	8 955	3
6825 55	Gemüsesäfte, Gemüsetrunke	t	.A	.A	.A	.A	.A	.A	24
6825 56	Gemüsesäfte	1000 l	32 919	29 009	27 517	96 848	79 530	77 586	3
6825 57	Gemüsetrunke	1000 l	.A	.A	.A	.A	.A	.A	26
6825 58	Obstpektin	t	50 546	56 583	58 193	169 505	187 365	189 528	4
6825 59	Tomaten- u. Gewürzketchup	t	17 485	15 828	16 207	6 234	6 971	7 490	.
6825 60	Fruktose (Fruchtzucker)	t	.	.	.	2 156 327	1 932 474	2 437 529	.
6825 61	Sonst. verarb. Obst u. Gemüse	t
6825 62	Obstpülpe, -mark, Trester, Maische und sonstige Reststoffe der Obst- und Gemüseverarbeitung	t
6825	insgesamt
6827 21	Süßwaren								
6827 22	Kakaoerzeugnisse	t	42 994	31 411	32 565	.	.	.	14
6827 23	Kakaomasse	t	26 947	23 143	22 963	89 352	75 462	73 748	2
6827 24	darunter zum Absatz bestimmt	t	.A	.A	.A	.A	.A	.A	7
6827 25	Kakaopfebkuchen	t
6827 26	Kakaobutter	t	9 261	8 416	7 863	47 302	45 547	43 083	.

9 Produktion nach Güterarten und Güterklassen - Deutschland

Melde-Nr.	Erzeugnis	Einheit	M e n g e			W e r t in 1000 DM			Anzahl der Betr.
			1993 3. Vj	1994 2. Vj	1994 3. Vj	1993 3. Vj	1994 2. Vj	1994 3. Vj	1994 3. Vj
6827 25	Kakaopulver ohne Zusatz von Zucker oder anderen Süßmitteln	t	11 460	11 074	12 402	20 180	18 777	19 742	12
6827 26	mit Zusatz von Zucker oder anderen Süßmitteln	t	4 157	2 488	1 856	10 057	8 749	6 623	4
6827 27	Kakaohaltige Zubereitungen zum Herstellen von Getränken	t	15 834	19 219	13 798	90 686	82 052	60 517	11
6827 28	Kakaoschalen, -häutchen u.a.	t	3 314	3 404	3 400	108	121	123	5
6827 29	Sonst. Kakaoerzeugnisse	t	.A	.A	.A	.A	.A	.A	4
6827 31	Schokoladenerzeugnisse	t	53 313	42 555	48 769	419 892	330 531	371 050	28
6827 32	Massive Tafelschokoladen	t	5 536	4 787	5 859	57 640	47 250	56 211	30
6827 33	Sonst. massive Schokoladenerzeugnisse	t	28 455	24 579	33 727	320 338	262 821	337 403	17
6827 34	Gefüllte Tafelschokoladen	t	4 923	4 031	4 933	61 594	48 741	59 954	21
6827 37	Hohlfiguren, ungefüllt	t	8 734	4 064	9 439	159 785	70 151	175 684	34
6827 38	Alkoholpralinen	t	16 469	10 811	19 135	253 499	124 415	275 007	77
6827 39	Andere Pralinen	t	10 850	5 451	8 376	128 541	56 875	104 888	17
6827 41	Sonst. gefüllte Schokoladenerzeugnisse	t	32 471	29 599	35 055	99 807	100 307	116 066	20
6827 42	Schokoladenüberzugsmasse (Kuvertüre)	t	27 251	25 007	29 503	99 807	100 307	116 066	20
6827 42	Schokoladenmasse darunter zum Absatz bestimmt	t	49 276	44 862	46 534	64 465	80 346	63 899	11
6827 44	Gefüllte Riegel u. mit Schokolade überzogene riegelähnliche Erzeugnisse ohne Dauerbackwarenteil	t	10 863	7 799	9 991	70 176	51 873	70 086	23
6827 47	Schokoladenstreusel	t	12 582	10 901	12 129	119 802	102 178	101 187	18
6827 48	Schokoladendragees	t	659	394	547	3 547	2 175	3 229	7
6827 49	Schokoladenerzeugnisse sonstiger Art	t	4 220	3 496	3 722	31 587	22 574	24 972	11
6827 62	Zuckerwaren	t	10 863	7 799	9 991	70 176	51 873	70 086	23
6827 62	Kaugummi	t	.A	.A	.A	.A	.A	.A	2
6827 63	Streifenkaugummi	t	535	840	680	2 462	4 139	3 252	3
6827 65	Sonstiger Kaugummi	t	15 143	14 799	16 124	72 242	67 641	74 032	9
6827 66	Weichkaramellen	t	4 771	5 861	5 330	63 081	74 511	60 625	14
6827 67	Husten- und Kräuterbonbons	t	18 437	21 298	20 135	89 389	100 983	93 778	20
6827 68	Andere Hartkaramellen	t	10 762	3 860	3 899	56 076	26 665	29 744	21
6827 69	Dragees (ohne solche mit Schokoladenüberzug)	t	1 851	3 445	3 144	27 529	51 409	46 864	16
6827 71	Komprimat u. gestochene Pastillen	t	10 350	5 416	9 589	113 005	53 577	113 573	32
6827 73	Marzipanwaren	t	25 827	38 366	36 333	119 601	206 254	204 620	12
6827 75	Bonbons a. Frucht- u. Weingummi	t	1 611	940	1 586	11 383	7 172	12 537	8
6827 76	Fondanterzeugnisse	t	17 547	21 876	20 910	87 958	106 121	98 066	6
6827 78	Brottaufstrich, kakaohaltig	t	43 707	28 876	29 274	281 835	194 934	193 342	51
6827 82	Sonstige Zuckerwaren	t	11 062	7 676	9 491	62 662	49 857	60 726	11
6827 85	Rohmassen aus Mandeln, Haselnuß-, Aprikosenkernen u. dgl.	t	3 252	3 048	3 124	30 230	34 078	36 835	10
6827 87	Marzipan-, Persipan-, Haselnußbrohmasse, Nougat-(roh)-masse	t	1 172	1 314	1 256	7 348	8 102	7 997	7
6827 91	Hack- u. Hobelfabrikate aus Mandeln, Haselnuß- u. Aprikosenkernen (Kernpräparate)	t	691	789	981	3 303	5 563	4 876	10
6827 93	Sonst. Rohmassen	t	68 803	100 624	95 111	577 037	785 951	708 405	40
6827 95	Eispulver, -bindemittel u. -konserven	t	5 727	6 265	5 930	21 258	20 049	21 315	11
6827 99	Speiseeis (auch Eiskrem)	t	.A	.A	.A	.A	.A	.A	10
6827	Fettglasurmasse	t	.A	.A	.A	.A	.A	.A	10
6827	Sonst. Süßwaren	t	.A	.A	.A	.A	.A	.A	10
6827	insgesamt	3 703 874	3 365 607	3 757 889	.
6834 11	Milch und Milcherzeugnisse	1000 l	963 383	899 458	998 121	778 585	721 416	788 537	155
6834 12	Vollmilch u. teilentrahmte Milch	1000 l	325 348	310 183	267 086	146 291	146 383	148 799	144
6834 13	Entrahmte Milch (Magermilch) und Buttermilch	t	612 210	654 561	660 427	476 778	531 533	536 616	52
6834 14	Sterilisierte oder ultrahocherhitzte Milch	t	137 768	151 981	141 857	326 941	336 347	312 402	27
6834 16	Kondensmilch	1000 l	1 527 610	1 612 148	1 610 318	248 205	241 727	220 191	75
6834 17	Werkmilch (auch eingedickt) darunter zum Absatz bestimmt	1000 l	450 058	468 149	420 927	80 891	86 222	83 219	80
6834 18	Milchmischgetränke	1000 l	60 651	59 711	60 458	5 967	4 771	4 493	40
6834 21	Magermilch für Futterzwecke	1000 l	26 439	23 419	21 563	5 967	4 771	4 493	40
6834 23	Sahne (auch Schlagrahm)	l	156 573 180	178 930 141	162 609 718	493 034	548 713	499 560	198
6834 25	Sahne, sterilisiert oder ultrahocherhitzt	t	40 815	42 951	40 845	150 509	158 008	151 312	35
6834 29	Laktose (Milchzucker und Milchroh Zucker)	t	.A	.A	.A	.A	.A	.A	8
6834 31	Sonstige Milcherzeugnisse	t	.A	.A	.A	.A	.A	.A	93
6834 33	Vollmilchpulver	t	.A	.A	.A	.A	.A	.A	.
6834 33	darunter zum Absatz bestimmt	t	23 749	23 887	21 392	132 337	124 671	113 526	18
6834 35	Magermilchpulver	t	120 918	136 611	98 860	436 083	471 945	347 820	55
6834 35	darunter zum Absatz bestimmt	t	118 097	133 385	96 083	436 083	471 945	347 820	55
6834 37	Molkepulver	t	41 037	39 309	33 066	35 157	29 587	23 529	17
6834 37	darunter zum Absatz bestimmt	t	40 069	39 000	32 791	35 157	29 587	23 529	17
6834 39	Kasein	t	.A	.A	.A	.A	.A	.A	.
6834 39	darunter zum Absatz bestimmt	t	4 904	6 288	3 316	31 088	39 480	18 398	5
6834 40	Sonstige Trockenmilcherzeugnisse	t	18 860	19 617	20 445	75 646	72 320	78 111	26
6834 40	Butter, Butterschmalz (Butteröl), Kräuterbutter und andere Butterzubereitungen in Butterwert	t	116 324	126 832	106 226	747 571	802 692	678 538	134
6834 51	Hartkäse	t	45 480	43 508	41 908	320 189	299 190	291 656	32

9 Produktion nach Güterarten und Güterklassen - Deutschland

Melde-Nr.	Erzeugnis	Einheit	M e n g e			W e r t in 1000 DM			Anzahl der Betr.
			1993 3. Vj	1994 2. Vj	1994 3. Vj	1993 3. Vj	1994 2. Vj	1994 3. Vj	
6834 54	Schnittkäse und halbfester Schnittkäse	t	111 623	113 748	109 124	755 364	738 726	706 375	66
6834 58	Weichkäse	t	23 358	21 735	21 927	226 303	207 748	209 489	30
6834 60	Schmelzkäse und Schmelzkäse-zubereitungen	t	42 420	41 922	41 341	325 271	313 697	305 500	21
6834 70	Frischkäse und Frischkäse-zubereitungen	t	144 757	156 134	153 291	455 146	490 602	474 663	87
6834 81	darunter zum Absatz bestimmt	t	133 540	146 756	144 085	455 146	490 602	474 663	87
6834 81	Sauermilchquark	t	1 941	1 971	1 895	7 686	7 679	7 087	7
6834 85	darunter zum Absatz bestimmt	t	6 003	9 848	10 160	39 003	48 121	48 135	13
6834 91	Sauermilchkäse	t	34 084	37 335	38 084	144 421	156 171	158 208	20
6834 92	Quarksüßspeisen	t	53 852	59 098	58 732	100 340	109 684	106 970	69
6834 93	Joghurt	t	202 887	234 158	235 026	496 346	573 313	580 016	72
6834 95	ohne Zusätze	t	66 304	63 809	67 000	148 296	142 444	143 872	19
6834 97	mit Zusätzen	t	3 993	4 967	4 968	13 647	19 533	18 232	6
6834	Fertigpudding, Flüssigdessert auf Milchbasis (auch Milchreis)	t	3 993	4 967	4 968	13 647	19 533	18 232	6
6834	auf Wasserbasis	t	3 993	4 967	4 968	13 647	19 533	18 232	6
6834	insgesamt	7 367 736	7 580 081	7 214 622	.
Erzeugnisse der Ölmühlen									
rohe Öle für Ernährungs-zwecke (auch gehärtet)									
6842 21	Raps- und Rüßöl	t	302 129	209 291	296 024	152 257	129 569	198 972	10
6842 23	darunter zum Absatz bestimmt	t	237 808	157 535	246 550	152 257	129 569	198 972	10
6842 23	Sonnenblumenöl	t	29 588	36 148	16 533	26 909	38 085	16 990	5
6842 25	darunter zum Absatz bestimmt	t	29 588	36 148	16 533	26 909	38 085	16 990	5
6842 25	Sojaöl	t	132 502	135 477	132 066	74 075	92 626	68 684	5
6842 29	darunter zum Absatz bestimmt	t	97 605	94 016	74 976	74 075	92 626	68 684	5
6842 29	Sonstige rohe Öle für Ernährungszwecke	t	.	.	.	6 092	7 586	5 970	7
6842 31	darunter zum Absatz bestimmt	t	3 178	3 221	2 635	6 092	7 586	5 970	7
6842 31	Raffinierte Öle für Ernährungs-zwecke, nicht verbrauchs-fertig (auch gehärtet)	t
6842 31	Raps- und Rüßöl	t	148 938	110 323	118 332	75 874	63 570	77 873	10
6842 33	darunter zum Absatz bestimmt	t	113 209	90 195	98 838	75 874	63 570	77 873	10
6842 33	Sonnenblumenöl	t	27 945	28 618	32 067	17 972	19 639	25 117	6
6842 35	darunter zum Absatz bestimmt	t	20 496	20 462	22 939	17 972	19 639	25 117	6
6842 35	Sojaöl	t	82 968	95 981	111 861	51 166	76 734	87 485	8
6842 39	darunter zum Absatz bestimmt	t	56 527	63 148	84 599	51 166	76 734	87 485	8
6842 39	Sonstige rohe Öle für Ernährungs-zwecke	t	173 909	158 214	174 091	111 493	130 031	137 076	6
6842 40	darunter zum Absatz bestimmt	t	102 698	110 298	114 719	111 493	130 031	137 076	6
6842 40	Speiseöle, verbrauchs-fertig	t	52 211	44 763	43 452	93 372	81 211	76 231	9
6842 75	Ölkuchen, entfettete Schrote und dgl.	t	1 003 300	990 435	1 102 470	287 601	303 385	299 120	14
6842 78	Sonstige Erzeugnisse der Öl-mühlen	t	1 780	2 515	2 236	1 515	2 890	2 068	6
6842	insgesamt	898 326	945 326	994 986	.
Margarine, Platten- u. andere Nahrungsfette									
6845 10	Margarine (einschl. Halbfett-, Zieh- u. Schmelzmargarine)	t	176 575	152 595	154 178	466 567	431 904	439 465	21
6845 50	Platten- u. andere Nahrungs-fette (ohne Butter, Milch-halbfett, Talg u. Schmalz)	t	28 040	20 443	21 642	72 632	54 287	60 026	13
6845	insgesamt	t	204 615	173 038	175 820	539 199	486 191	499 491	.
Erzeugnisse der Talgschmelzen u. Schmalzsiedereien									
6847 11	Öleo	t
6847 14	darunter zum Absatz bestimmt	t
6847 14	Premier jus	t
6847 40	darunter zum Absatz bestimmt	t
6847 40	Speisetalg	t	16 043	15 059	13 837	10 691	11 932	11 161	17
6847 70	darunter zum Absatz bestimmt	t	16 043	15 059	13 837	10 691	11 932	11 161	17
6847 70	Schmalz	t	20 380	20 582	21 180	15 127	16 397	21 519	46
6847 80	darunter zum Absatz bestimmt	t	20 378	20 559	21 179	15 127	16 397	21 519	46
6847 80	Sonstige Erzeugnisse der Talg-schmelzen u. Schmalzsiedereien	t	16 427	18 013	17 536	12 048	13 930	13 236	13
6847	insgesamt	41 022	46 286	49 984	.
Fleisch u. Fleischerzeugnisse									
Fleisch (soweit aus eigen-Schlachtungen), frisch									
6853 11	Schweinefleisch, auch Speck	t	461 807	479 045	471 329	1 146 259	1 284 554	1 287 155	340
6853 13	darunter zum Absatz bestimmt	t	443 938	459 875	455 082	1 146 259	1 284 554	1 287 155	340
6853 13	Kalbfleisch	t	3 338	3 911	3 896	27 246	30 696	30 553	202
6853 14	darunter zum Absatz bestimmt	t	3 151	3 794	3 784	27 246	30 696	30 553	202
6853 14	Rindfleisch	t	111 960	111 707	117 063	519 442	515 406	517 029	312
6853 15	darunter zum Absatz bestimmt	t	107 871	109 292	114 823	519 442	515 406	517 029	312
6853 15	Schlachtgeflügel auch Teile	t
6853 18	Hähnchen, Hühner	t	26 787	29 764	30 629	95 731	103 515	110 194	25
6853 18	darunter zum Absatz bestimmt	t
6853 19	Sonstiges Schlachtgeflügel	t	31 954	34 952	33 982	131 058	139 803	143 527	20
6853 19	darunter zum Absatz bestimmt	t	1 372	1 847	2 060	8 387	12 315	12 856	90
6853 22	Sonst. frisches Fleisch	t	1 362	1 844	2 055	8 387	12 315	12 856	90
6853 22	Gefrorenes bzw. tiefgefrorenes Fleisch u. Schlachtgeflügel	t
6853 22	Hähnchen, Hühner	t
6853 25	darunter zum Absatz bestimmt	t	61 648	67 229	69 811	193 607	352 347	207 939	21
6853 25	Sonstiges Schlachtgeflügel	t
6853 29	darunter zum Absatz bestimmt	t	9 655	10 333	10 508	47 639	47 768	48 750	13
6853 29	Sonstiges Fleisch	t
6853 29	darunter zum Absatz bestimmt	t	6 328	6 887	7 169	29 152	27 863	31 712	14

9 Produktion nach Güterarten und Güterklassen - Deutschland

Melde-Nr.	Erzeugnis	Einheit	M e n g e			W e r t in 1000 DM			Anzahl der Betr.
			1993 3. Vj	1994 2. Vj	1994 3. Vj	1993 3. Vj	1994 2. Vj	1994 3. Vj	1994 3. Vj
6853 31	Wurstwaren	t	95 492	89 371	94 939	950 897	871 493	922 881	700
6853 34	Rohwurst	t	143 540	147 647	149 149	1 083 374	1 082 221	1 093 298	738
6853 37	Brühwurst	t	53 736	50 788	52 281	406 472	382 126	379 630	709
6853 40	Kochwurst	t							
	Tiefgefrorene tafelfertige Fleischgerichte	t	30 408	35 270	36 927	236 476	255 955	256 276	48
	Wurst-, Fleisch- u. Mischkonserven	t							
6853 51	Wurstkonserven	t	42 541	39 807	41 075	277 809	264 021	273 074	252
6853 53	Geflügelkonserven	t	1 341	1 202	938	6 775	5 607	4 746	6
6853 55	Sonst. Fleischkonserven	t	16 460	15 249	18 036	68 022	66 801	70 559	61
6853 57	Mischkonserven mit Fleischanteil	t	75 280	76 413	71 059	194 514	204 956	193 787	31
6853 60	Fleischsalat u.ä. Feinkost auf Fleischbasis	t	15 042	15 118	14 809	77 761	86 154	84 178	190
6853 81	Schinken u. geräucherter Speck	t	50 168	51 617	50 581	524 295	527 811	517 899	542
6853 89	Sonstige Fleischwaren	t	49 951	48 726	51 803	391 970	381 458	397 419	435
	Genießbare Schlachtnebenprodukte	t							
6853 91	Naturdärme	t *	6 209	6 570	6 649				
	darunter zum Absatz bestimmt	t	5 595	5 963	6 037	33 259	32 984	31 610	36
6853 99	Sonst. Schlachtnebenprodukte	t	36 435	39 267	41 991	34 713	35 502	42 953	133
6853	insgesamt	6 484 858	6 711 156	6 658 026	.
	Ungenießbare Schlachtnebenprodukte	.							
	Rohe Häute u. Felle von Schlachttieren, frisch, gesalzen u. getrocknet	.							
6854 12	von Rindern u. Kälbern	6 405	9 248	8 787	49
6854 19	von anderen Schlachttieren	82	987	1 046	10
6854 70	Federn, unbearbeitet, vom HausgeflügelA	.A	.A	2
6854 90	Sonstige ungenießbare SchlachtnebenprodukteA	.A	.A	48
6854	insgesamt	13 592	17 983	17 045	.
	Fisch und Fischerzeugnisse	.							
	Fische, ganz, ohne Kopf oder zerteilt	.							
6859 11	frisch oder gekühlt tiefgefroren	t	1 961	2 034	1 514	11 850	10 260	10 285	13
6859 15	Seefische	t	477	2 039	487	2 784	3 308	2 994	8
6859 17	Süßwasserfische, auch Filets	t	342	332	334	7 691	7 148	7 167	13
6859 21	Fischfilets	t							
6859 25	frisch oder gekühlt tiefgefroren (ohne Filets von Süßwasserfischen)	t	4 676	4 678	4 535	33 311	30 508	30 892	10
	Tiefgefrorene Fischerzeugnisse paniert (auch vorgebacken)	t	8 560	8 339	8 616	35 765	40 016	37 680	10
6859 31	Sonstige tiefgefrorene Fischerzeugnisse	t	25 406	31 808	26 343	113 761	131 113	111 807	10
6859 39	Fische u. Fischfilets, gesalzen od. getrocknet ohne Matjesfilets	t	3 267	4 539	3 989	19 135	23 234	21 686	8
6859 41	Heringe und Heringfilets, gesalzen od. getrocknet	t	399	997	583	3 423	4 399	4 999	6
6859 49	Sonstige gesalzene u. getrocknete Fische u. Fischfilets	t	.A	-	-	.A	-	-	-
	Geräucherte Fische od. Fischfilets (Räucherwaren)	t							
6859 51	Geräucherte Heringe und Sprotten	t	1 263	850	809	7 911	5 197	5 010	22
6859 55	Geräucherter Lachs	t	770	991	990	26 594	30 801	30 033	15
6859 58	Sonstige geräucherte Fische	t	2 612	2 665	2 336	29 268	30 004	27 974	30
	Erzeugnisse aus gesalzenen Fischen in Öl u. ä., Marinaden, Fischdauerkonserven	t							
6859 62	Lachs, geräuchert, in Öl	t	.A	.A	.A	.A	.A	.A	2
6859 64	Seelachs, geräuchert, in Öl	t	1 393	1 391	1 126	13 892	12 861	10 679	7
6859 65	Marinaden	t	17 604	17 607	16 839	73 653	75 293	72 099	56
6859 66	Anchosen, Salzsaure und Matjesfilets	t	3 518	3 288	3 300	22 404	21 939	22 175	22
6859 67	Fischdauerkonserven	t	12 705	13 493	10 726	82 952	92 298	75 649	15
	Erzeugnisse aus Krebs- und Weichtieren	t							
6859 71	frisch, gekühlt oder tiefgefroren	t	1 552	1 353	817	19 252	17 406	10 687	14
6859 75	mariniert oder konserviert	t	623	525	928	7 927	6 875	12 536	12
	Andere Erzeugnisse aus Fischen für Nahrungszwecke	t							
6859 81	Fischsalat	t	3 652	4 043	3 350	27 238	32 685	26 294	40
6859 89	Sonst. Erzeugnisse aus Fischen	t	528	742	532	11 706	17 156	11 839	12
6859 92	Fette und Öle von Fischen oder Meeressäugern für Ernährungszwecke	t	.A	.A	.A	.A	.A	.A	1
6859 99	Reststoffe von Fischen und anderen Meerestieren	t	.A	.A	.A	.A	.A	.A	1
6859	insgesamt	t	95 302	106 004	91 964	552 031	594 027	533 596	.
	Kaffeemittel	.							
6861 20	Getreidekaffee, Kaffeemittelmischungen, Kaffee-Zusätze	t	428	664	338	1 684	2 765	1 403	3
6861 80	Kaffeemittel-Extrakte	t	1 174	1 296	1 045	19 122	21 920	16 093	5
6861	insgesamt	t	1 602	1 960	1 383	20 806	24 685	17 496	.

9 Produktion nach Güterarten und Güterklassen - Deutschland

Melde-Nr.	Erzeugnis	Einheit	M e n g e			W e r t in 1000 DM			Anzahl der Betr.
			1993 3. Vj	1994 2. Vj	1994 3. Vj	1993 3. Vj	1994 2. Vj	1994 3. Vj	
6863 00	Bearbeiteter Kaffee, nicht geröstet (Kaffee, dem Koffein od. andere Reizstoffe entzogen worden sind)	t	.A	.A	.A	.A	.A	.A	2
	Röstkaffee, bearbeiteter Tee und teeähnliche Erzeugnisse								
6865 12	Röstkaffee, auch gemahlen nicht entkoffeiniert, auch anderweitig nicht bearbeitet darunter zum Absatz bestimmt	t *	.A	.A	.A				
6865 14	nicht entkoffeiniert, andere Reizstoffe als Koffein entzogen	t *	29 278	28 221	27 492	304 690	318 368	326 977	14
6865 16	darunter zum Absatz bestimmt entkoffeiniert	t *	14 083	13 790	13 442	126 411	138 098	131 162	15
	darunter zum Absatz bestimmt Kaffee-Extrakte	t	4 560	4 207	3 771	75 569	72 141	74 257	9
6865 41	gefriergetrocknet	t	2 837	5 260	4 823	37 623	75 553	73 449	7
6865 45	sprühgetrocknet	t	-	-	-	-	-	-	-
6865 48	flüssig	t	-	-	-	-	-	-	-
	Bearbeiteter Tee und teeähnliche Erzeugnisse, auch gemischt oder handelsfertig aufgemacht usw.								
6865 72	Bearbeiteter Tee	t	3 525	3 165	3 349	59 906	48 168	50 406	16
6865 75	Teeähnliche Erzeugnisse	t	13 948	14 288	15 629	105 036	103 156	104 145	19
6865	insgesamt	1 328 580	1 538 358	1 537 858	.
	Bier (einschl. Nebenprodukte)								
	Bier								
6871 10	Alkoholfreies bzw. alkoholarmes Bier	1000 hl	819	649	659	105 811	87 159	88 962	40
6871 30	Sonstiges Bier	1000 hl	29 515	30 118	31 160	3 785 966	3 856 306	3 979 992	459
6871 80	Anstellhefen (Bierhefen) darunter zum Absatz bestimmt	t *	3 727	4 550	4 609				
	Treber	t	2 480	1 972	1 924	142	154	131	22
6871 91	naß	t	480 004	459 759	502 055	12 540	12 291	12 668	340
6871 92	trocken	t	409	169	288	14	12	16	5
6871 99	Sonstige Nebenprodukte u. Reststoffe der Bierherstellung	t	14 219	20 128	17 967	1 910	2 065	2 161	47
6871	insgesamt	3 906 383	3 957 987	4 083 930	.
	Malz und Malzerzeugnisse (einschl. Nebenprodukten, aber ohne Malzextrakt)								
6872 20	Malz	t *	405 007	445 839	464 975				
	darunter zum Absatz bestimmt	t	369 982	410 580	431 389	240 296	227 594	238 005	66
6872 30	Malzerzeugnisse	t *	.A	-	-	.A	-	-	-
	darunter zum Absatz bestimmt	t	.A	-	-	.A	-	-	-
	Nebenprod. d. Malzherstellung								
6872 51	Malzkeime	t	15 945	17 041	17 638	3 105	3 450	3 295	59
6872 55	Abfallgerste	t	4 786	5 343	6 250	1 091	1 226	1 391	40
6872 59	Sonstige Nebenprodukte u. Reststoffe der Malzherstellung	t	.A	788	761	.A	133	126	7
6872	insgesamt	244 675	232 403	242 817	.
	Erzeugnisse aus Agraralkohol (einschl. Nebenprodukten und Hefen)								
6873 10	Ethylalkohol (ohne vergällten und synthetischen) 1)	1000 l *	1 587	11 902	2 432				
	darunter zum Absatz bestimmt	1000 l	1 587	11 902	2 432	3 177	14 121	3 455	9
6873 31	Korndestillat 1)	1000 l *	.A	.A	.A	.A	.A	.A	.
	darunter zum Absatz bestimmt	1000 l	.A	.A	.A	.A	.A	.A	1
6873 35	Weindestillat 1)	1000 l *	.A	.A	.A	.A	.A	.A	.
	darunter zum Absatz bestimmt	1000 l	.A	-	-	.A	-	-	-
6873 39	Sonstiger Agraralkohol 1)	1000 l *	.A	.A	.A	.A	.A	.A	.
	darunter zum Absatz bestimmt	1000 l	.A	.A	.A	.A	.A	.A	2
6873 52	Bockhefe	t	25 709	24 259	22 814	33 970	31 239	28 811	8
6873 53	frisch	t	.A	.A	.A	.A	.A	.A	1
6873 58	trocken	t							
	Sonstige Hefen (ohne Nähr-, Bier-, Abfall- u. Futterhefen)	t	1 241	924	1 000	2 587	1 954	2 469	6
6873 59	Reinzuchthefekulturen	t	-	-	-	-	-	-	-
6873 90	Schlempe, Schlempekohle, Fuselöl u. andere Nebenprodukte u. Reststoffe der Alkoholbrennereien	t	.A	.A	.A	.A	.A	.A	4
6873	insgesamt	43 958	51 283	37 124	.
	Spirituosen								
6876 10	Kornbranntweine	hl	243 268	239 006	221 796	72 244	71 821	67 061	69
6876 30	Branntwein aus Wein	1000 l Alk	8 233	8 151	7 699				
		hl	345 110	370 156	292 491	162 599	170 738	135 018	51
		1000 l Alk	11 806	12 663	10 153				
6876 41	Wacholder-Branntweine	hl	6 322	2 777	3 524	3 901	1 503	2 202	5
	Steinhäger	1000 l Alk	240	106	134				
6876 45	Gin, Genever	hl	11 571	10 576	10 620	1 744	1 850	1 808	13
		1000 l Alk	394	368	370				
6876 49	Sonstige Wacholder-Branntweine	hl	13 983	14 473	15 072	2 878	2 489	2 857	33
		1000 l Alk	495	515	542				
6876 50	Obstbranntweine	hl	48 484	47 540	42 030	26 077	27 872	21 315	29
		1000 l Alk	1 940	1 873	1 675				

1) Mengenangaben in reinem Alkohol.

9 Produktion nach Güterarten und Güterklassen - Deutschland

Melde-Nr.	Erzeugnis	Einheit	M e n g e			W e r t i n 1000 DM			Anzahl der Betr.
			1993 3. Vj	1994 2. Vj	1994 3. Vj	1993 3. Vj	1994 2. Vj	1994 3. Vj	
6876 71	Liköre Bittere, halbbittere und Kräuterliköre	hl 1000 l Alk	122 738 4 106	121 901 4 260	102 036 3 470	114 578	118 366	95 537	77
6876 78	Sonstige Liköre	hl 1000 l Alk	212 205 4 431	188 531 3 803	182 634 3 761	116 836	110 335	101 397	76
6876 80	Rum und Arrak	hl 1000 l Alk	43 978 1 856	33 411 1 442	41 425 1 828	13 024	11 206	13 543	30
6876 91	Andere Trinkbranntweine Aquavit	hl 1000 l Alk	3 692 139	9 642 377	7 445 291	1 334	6 523	4 742	8
6876 93	Whisky	hl 1000 l Alk	5 571 223	8 254 330	4 546 182	2 391	4 892	2 974	8
6876 95	Wodka	hl 1000 l Alk	151 986 5 538	110 213 4 378	201 514 8 041	49 497	33 342	42 350	42
6876 96	Bitterbranntwein	hl 1000 l Alk	13 112 557	12 603 531	11 616 493	19 921	25 951	22 553	8
6876 98	Sonst. klarer Trinkbranntwein	hl 1000 l Alk	38 304 1 057	48 057 1 457	59 630 1 844	13 621	23 503	28 406	27
6876 99	Sonstige Trinkbranntweine	hl 1000 l Alk	36 245 1 121	27 272 944	20 504 720	15 958	15 647	12 424	24
6876	insgesamt	hl 1000 l Alk	1 296 569 42 137	1 244 412 41 198	1 216 883 41 201	616 603	626 038	554 187	.
6877 10	Trauben- u. andere Weine Traubenweine, aus zugelieferten und/oder zugekauften Trauben bzw. Traubenmost hergestellt	1000 l	2 682	2 896	2 384	11 940	10 301	11 026	10
6877 25	Verarbeitete Traubenweine	1000 l	71 811	76 276	77 106	340 575	378 627	353 275	33
6877 28	Traubenschaumweine Sonstige verarbeitete Trauben- weine, Likör- und Medizinal- weine	1000 l	12 196	17 334	18 262	24 243	30 331	30 024	10
6877 51	Kernobst- u. andere Fruchtweine	1000 l	20 343	20 228	23 547	25 369	24 657	28 251	18
6877 54	Andere Fruchtweine	1000 l	1 473	2 247	2 110	3 868	4 934	5 064	7
6877 57	Fruchtschaumweine	1000 l	9 201	9 340	8 738	17 539	18 085	17 119	5
6877	insgesamt	1000 l	117 705	128 320	132 148	423 534	466 935	444 759	.
6879 11	Wässer, Erfrischungsgetränke Mineral-, Quell- u. Tafelwässer Natürliche Mineralwässer	1000 l *	1 883 179	2 046 100	2 472 842	701 008	814 048	1 042 311	186
6879 15	darunter zum Absatz bestimmt	1000 l *	1 731 840	1 885 515	2 283 462	701 008	814 048	1 042 311	186
6879 40	Quellwässer	1000 l *	.A	.A	.A	.A	.A	.A	.A
6879 51	darunter zum Absatz bestimmt	1000 l	30 717	27 018	30 928	12 655	10 719	13 276	18
6879 55	Tafelwässer	1000 l	22 809	35 933	61 949	18 509	25 148	39 241	102
6879 72	Fruchtsaftgetränke kohlenensäurehaltig	1000 l	27 494	28 026	33 004	22 496	23 987	29 848	110
6879 73	kohlensäurefrei	1000 l	104 448	138 129	143 057	108 383	136 394	131 162	50
6879 75	Limonaden	1000 l	740 511	750 172	878 809	655 145	656 797	734 644	292
6879 79	Cola- und Colamischgetränke, koffeinhaltig und koffeinfrei	1000 l	8 425	22 962	27 194	9 230	27 275	32 168	50
6879 82	Bittergetränke, chininhaltig und kräuterhaltig	1000 l	359 713	382 054	451 963	276 370	269 920	325 851	302
6879 94	fruchtsaftig	1000 l	285 001	280 865	379 794	207 778	208 514	284 221	260
6879 96	sonstiger Art	1000 l	111 590	102 489	115 711	83 579	75 465	84 730	160
6879 97	Diätetische Erfrischungs- getränke	1000 l	15 078	15 489	11 610	16 388	17 058	10 932	13
6879 99	Brausen	1000 l	.A	.A	1 227	.A	.A	883	3
6879	Cola- und Colamischgetränke, koffeinhaltig und koffeinfrei	1000 l	1 845	4 053	4 668	1 053	1 603	1 843	18
6882	Bittergetränke, chininhaltig und kräuterhaltig	1000 l	.A	.A	49 480	.A	.A	42 100	68
6882	fruchtsaftig	1000 l	3 456 860	3 701 001	4 472 857	2 126 698	2 293 528	2 773 210	.
6882 10	sonstiger Art	1000 l	46 928	42 118	55 316	40 307	41 101	51 646	27
6882 31	Essig, Senf, Essenzen, Gewürze Essig, berechnet auf 10 vH Säure (Gärungssig)	t *	44 729	40 916	51 936	696	645	594	4
6882 35	darunter zum Absatz bestimmt	t *	.A	.A	.A	.A	.A	.A	.A
6882 50	Senfmehl	t *	677	563	534	48 852	40 953	39 049	22
6882 71	Senf	t *	15 913	16 324	15 193	136 668	159 273	154 618	31
6882 75	darunter zum Absatz bestimmt	t *	.A	.A	.A	.A	.A	.A	.A
6882	Essenzen (Aromen) für das Ernährungsgewerbe	t *	9 994	11 092	11 195	165 587	169 387	162 249	39
6883 10	Gewürze, gemahlen, gemischt, handelsfertig aufgemacht	t *	14 890	15 675	15 400	53 954	54 164	51 658	20
6883 21	darunter zum Absatz bestimmt	t *	.A	.A	.A	446 064	465 523	459 814	.
6883 25	Gewürzpräparate, -zubereitun- gen, -salze	t *	5 167	4 796	4 659	54 164	54 164	51 658	20
6883 31	insgesamt
6883 35	Kartoffelerzeugnisse (ohne Stär- ke, Stärkeerzeugnisse und Erzeug- nisse aus Agraralkohol)	t	960	669	778	3 173	3 537	3 984	3
6883 40	Trockenspeisekartoffeln	t	15 630	14 761	15 007	16 223	16 823	19 232	5
6883 45	Pommes frites (ohne tiefgefrorene)	t	18 543	17 030	16 028	107 997	102 879	99 472	7
6883 50	Kartoffelpuffermehl, -kloßmehl	t	5 336	7 375	6 088	30 669	47 279	37 084	8
6883 55	Kartoffelpüreepulver und -püreefloeken	t	11 720	19 269	13 926	40 437	65 495	43 757	6
6883 60	Kartoffelerzeugnisse, tief- gefroren	t	44 472	48 247	47 664	56 851	60 085	59 951	16
6883 65	Kartoffeln in Gläsern, Dosen und dgl.	t	3 020	4 851	2 553	3 990	6 499	3 529	4

9 Produktion nach Güterarten und Güterklassen - Deutschland

Melde-Nr.	Erzeugnis	Einheit	M e n g e			W e r t in 1000 DM			Anzahl der Betr.
			1993 3. Vj	1994 2. Vj	1994 3. Vj	1993 3. Vj	1994 2. Vj	1994 3. Vj	
6883 60	Kartoffelsalat	t	8 206	9 201	9 020	20 835	23 493	25 407	37
6883 91	Sonst. Kartoffelerzeugnisse	t	.A	.A	.A	.A	.A	.A	27
6883 99	für menschliche Ernährung	t	.A	.A	.A	.A	.A	.A	4
6883	für Futter- und sonst. Zwecke insgesamt	t	136 271	155 963	146 208	323 896	390 881	349 870	.
6885 00	Eis (ohne Trocken- u. Speiseeis)	t	40	29	32	7	7	6	5
	Andere Erzeugnisse des Ernährungsgewerbes								
	Grundstoffe für alkoholfreie und alkoholische Getränke								
6888 11	Hopfenpulver	t	.A	.A	.A	.A	.A	.A	2
6888 15	Hopfenextrakte	t	.A	.A	.A	.A	.A	.A	1
6888 19	Sonst. Grundstoffe für alkoholfreie u. alkoholische Getränke	t	25 327	32 511	32 634	135 315	170 566	173 436	21
6888 31	Mayonnaise	t	7 102	8 482	8 237	22 384	30 176	28 338	30
6888 35	darunter zum Absatz bestimmt	t	5 409	6 419	6 183	22 384	30 176	28 338	30
	Salatmayonnaise, Remoulade und andere pastenförmige mayonnaiseähnliche Erzeugnisse	t	31 118	34 351	32 515	77 492	84 234	82 697	29
6888 60	darunter zum Absatz bestimmt	t	24 967	25 565	24 093	77 492	84 234	82 697	29
6888 70	Feinkostsalate	t	12 141	13 274	13 259	55 352	61 264	58 321	29
6888 80	Tiefgefrorene Fertiggerichte, aus mehreren Komponenten bestehend	t	73 134	59 982	57 329	482 177	445 802	413 842	33
6888	Sonst. Erzeugnisse des Ernährungsgewerbes	243 051	260 307	214 968	62
6888	insgesamt	1 021 051	1 063 978	972 375	.
	Futtermittel								
6889 10	Fischmehl	t	.A	.A	.A	.A	.A	.A	2
6889 30	Sonst. Futtermittel aus Fischen, Krebs- u. Weichtieren	t	.A	.A	.A	.A	.A	.A	4
	Fleischfutter, Tier-, Blutmehl u. dgl. (ohne Fischmehl)	t	9 786	12 415	13 310	2 357	2 404	2 485	5
6889 41	Fleischfuttermehl	t	83 920	91 357	83 586	32 063	39 950	36 319	44
6889 43	Tiermehl	t	4 421	7 290	6 533	2 630	5 474	5 342	6
6889 45	Blutmehl	t	4 421	7 290	6 533	2 630	5 474	5 342	6
6889 47	Fleischknochen- u. Federmehl, Futterknochenschrot	t	46 514	41 228	39 681	17 448	16 585	16 382	11
	Mischfutter (Fertigfutter) für Heimtiere	t	181 813	179 042	185 612	483 784	467 340	492 494	32
6889 61	für Hunde und Katzen	t	10 543	8 966	9 539	43 734	44 527	47 011	20
6889 62	für sonstige Heimtiere	t	10 543	8 966	9 539	43 734	44 527	47 011	20
	für sonst. Tiere	t	105 165	110 974	103 504	91 207	99 910	90 953	133
6889 63	Überwiegend aus organischen Stoffen	t	1 316 289	1 458 637	1 363 167	326 649	358 654	329 924	142
6889 64	für Kälber	t	1 150 741	1 038 773	1 034 660	394 984	353 546	341 580	153
6889 65	für Rinder	t	822 112	851 191	879 255	335 541	340 073	330 055	130
6889 66	für Schweine	t	97 301	105 039	103 340	64 779	74 038	71 563	121
6889 67	für Nutz- u. Mastgeflügel	t	84 430	86 611	82 774	72 196	74 767	72 832	57
6889 68	für sonst. Tiere	t	28 927	25 400	25 366	34 315	30 536	29 539	26
6889 69	mineralisch	t	27 662	24 262	24 236	31 821	29 665	28 918	28
6889 80	Wirkstoffhaltige Vormischungen	t	27 662	24 262	24 236	31 821	29 665	28 918	28
6889 91	darunter zum Absatz bestimmt	t	60 399	51 558	56 625	1 939 939	1 943 795	1 901 417	.
6889	Sonst. Futtermittel	t	60 399	51 558	56 625	1 939 939	1 943 795	1 901 417	.
6889	insgesamt	1 939 939	1 943 795	1 901 417	.
	Veredlung von Erzeugnissen dieser Gütergruppe								
6895 00	Eigenveredlung (Veredlungsarbeiten für eigene Rechnung)	40 287	46 263	46 036	20
6896 00	Lohnveredlung (Veredlungsarbeiten für fremde Rechnung)	48 200	47 075	53 392	26
	Tabakwaren								
6911 00	Zigaretten	Mill. St	56 467	54 123	60 448	1 883 205	1 781 640	1 960 044	17
	Zigarren und ä.								
6941 20	Zigarren	Mill. St	44	45	40	13 409	13 365	11 688	9
6941 70	Zigarillos	Mill. St	199	213	359	41 404	44 237	53 931	9
6941	insgesamt	Mill. St	243	258	399	54 813	57 602	65 619	.
	Rauch-, Kau- u. Schnupftabak								
6971 11	Rauchtabak	t	2 926	2 424	2 744	81 372	59 109	61 944	16
6971 15	Feinschnitt	t	165	162	166	9 488	9 064	9 008	7
6971 50	Pfeifentabak (Krüllschnitt oder Grobschnitt)	t	.A	.A	.A	.A	.A	.A	2
6971	Kautabak, Schnupftabak	t	.A	.A	.A	.A	.A	.A	.
6971	insgesamtA	.A	.A	.
6981 00	Sonstige Tabakwaren	t	.A	.A	.A	.A	.A	.A	6
	Veredlung von Erzeugnissen dieser Gütergruppe								
6995 00	Eigenveredlung (Veredlungsarbeiten für eigene Rechnung)	-	-	-	-
6996 00	Lohnveredlung (Veredlungsarbeiten für fremde Rechnung)A	.A	.A	1

9 Produktion nach Güterarten und Güterklassen - Deutschland

Melde-Nr.	Erzeugnis	Einheit	M e n g e			W e r t in 1000 DM			Anzahl der Betr.
			1993 3. Vj	1994 2. Vj	1994 3. Vj	1993 3. Vj	1994 2. Vj	1994 3. Vj	
Fertigteilbauten im Hochbau									
7011 00	Fertighäuser (1-u. 2-geschossig) überwiegend aus Beton, zur Vollmontage vorgesehen 1)	St 1000 m2	260 26	303 40	176 27	36 547	54 426	38 434	8
	Sonst. Fertigteilbauten überwie- gend aus Beton, zur Vollmontage vorgesehen 1)								
7019 10	Wohngebäude (3-u. mehrge- schossig)	St 1000 m2	.A .A	.A .A	.A .A	.A	.A	.A	1
7019 50	Garagen	St 1000 m2	15 605 288	15 552 312	16 276 309	78 923	84 811	91 697	55
7019 80	Nichtwohngebäude z.B. An- stalts-, Bürogebäude, land- wirtschaftliche u. gewerbliche Betriebsgebäude	St 1000 m2	1 679 254	967 207	843 269	101 235	105 322	122 609	27
7019	insgesamt	St 1000 m2	.A .A	.A .A	.A .A	.A	.A	.A	.
	Wohngebäude aus Holz oder überwiegend aus Holz, zur Vollmontage vorgesehen ganz aus Holz (Holzhäuser) 1)	St 1000 m2	378 32	430 40	398 37	62 687	76 812	71 548	15
7051 50	Überwiegend aus Holz 1)	St 1000 m2	2 181 292	2 593 341	2 633 345	511 282	627 851	628 053	45
7051	insgesamt	St 1000 m2	2 559 324	3 023 382	3 031 381	573 969	704 663	699 601	.
	Andere Fertigteilbauten aus Holz oder überwiegend aus Holz, zur Vollmontage vorgesehen Baracken z.B. Arbeiterwohnheime (Baustellenunterkünfte) 1)	St 1000 m2	407 19	46 9	56 13	16 894	6 963	10 498	4
7059 90	Sonst. Nichtwohngebäude 1)	St 1000 m2	1 452 144	1 176 87	1 523 104	65 307	42 117	50 191	20
7059	insgesamt	St 1000 m2	1 859 163	1 222 96	1 579 117	82 201	49 080	60 689	.
7070 00	Brücken, Türme, Silos u.a. Ingenieurbauten aus Holz 2)	St 1000 m3	.A .A	.A .A	.A .A	.A	.A	.A	1
	Instandsetzungen und Montagen von Erzeugnissen dieser Gütergruppe Instandsetzungen von Fertigteil- bauten im HochbauA	.A	.A	1
	Montagen von Fertigteilbauten im Hochbau	29 932	30 478	29 940	32
7097 10	Überwiegend aus Beton	24 060	33 865	28 551	15
7097 50	aus Holz od. überw. aus Holz				

1) In m2-Wohn- bzw. -nutzfläche. - 2) m3 tatsächlicher Holzanteil an der fertigen Ware.

**Früheres Bundesgebiet
sowie
Neue Länder und Berlin-Ost**

10 Produktionswert in 1 000 DM nach Güterklassen und Gütergruppen

Güter- klasse	Bezeichnung	Früheres Bundesgebiet			Neue Länder und Berlin-Ost		
		1993 3. Vj	1994 2. Vj	1994 3. Vj	1993 3. Vj	1994 2. Vj	1994 3. Vj
10	Elektrizität, Gas, Fernwärme, Wasser
1011	Elektrizität aus Wärmekraft (ohne solche aus Kernenergie)
1017	Elektrizität aus Wasserkraft
1034	Hergestelltes Gas
21	Bergbauliche Erzeugnisse	5 288 567	5 020 361	4 637 108	778 289	789 656	720 209
2111	Steinkohle, Steinkohlenbriketts
2113	Braunkohle, Braunkohlenbriketts
2115	Braunkohlengranulat
2117	Kohlenwertstoffe
2118	Grubengas
2119	Andere Brennstoffe auf Kohlebasis
2121	Erdöl, roh
2122	Erdgas
2124	Erdölgas
2126	Andere Produkte der Erdöl- und Erdgasgewinnung, bituminöse Gesteine und Schieferrohteile
2131	Eisenerz-Rohförderung
2132	Effektiv-Menge
2133	Fe-Inhalt (Mengeninhalt)
2134	Absatzfähiges Roheisenerz
2141	Effektiv-Menge
2142	Fe-Inhalt (Mengeninhalt)
2143	NE-Metallerze
2144	Rohförderung (Naßgewicht)
2145	(Effektiv-Menge)
2146	Konzentrate (einschl. hütten- fertiger Roherze)
2147	Effektiv-Menge
2148	Mengen-Inhalt
2149	Schwefel- u. Magnetkies
2150	Rohförderung (Effektiv-Menge)
2151	Absatzfähiger Rohkies u. Flota- tionskies (Trockengewicht)
2152	Effektiv-Menge
2153	S-Inhalt (Mengen-Inhalt)
2154	Kaliohsalze (Förderung)
2155	Kaliohsalze (ber. auf K2O)
2156	Absatzfähige Kalisalze (ber. auf K2O)
2157	Absatzfähige Nebenprodukte aus der Verarbeitung von Kalisalzen
2158	Stein- u. Müttensalz (ber. auf NaCl)
2159	Salinensalz
2160	Streu- und Auftausalz
2161	Sole aus Quellen, Bohrlöchern u.ä. (berechnet auf NaCl)
2162	Flußspat, aufbereitet
2163	Schwefspat, aufbereitet
2164	Graphit, aufbereitet
2165	Sonst. bergbaul. u.ä. Erzeugn.
2166	Schwarzkohle f. gärt. Zwecke	36 327	71 396	39 366	466	711	662
2167	Weißtorf f. gärt. Zwecke	.A	.A	.A	.A	.A	.A
2168	Sonstige Torfprodukte	4 302	1 982	5 754	.	.	.
2169	Eigenveredlung	.A	.A	.A	.	.	.
2170	Lohnveredlung	.A	.A	.A	.	.A	.A
22	Mineralerzeugnisse	4 731 947	4 779 684	5 068 520	523 989	519 732	496 705
2211	Rohbenzin
2212	Komponenten	.A	.	.	.A	.	.
2213	Kraftstoffe	1 991 224	1 948 274	2 155 193	271 300	263 097	246 010
2214	Heizöl	1 137 692	1 058 932	1 057 331	125 409	105 907	104 150
2215	Flüssiggas
2216	Raffineriegase	165 070	175 031	187 861	.	.	.
2217	Basisöl	.A	.A	.A	.A	.A	.A
2218	Schmieröl	419 472	495 486	521 224	6 932	6 599	8 493
2219	Mineralische Öle, nicht zu Schmierzwecken	212 860	196 397	218 145	2 003	2 447	4 685
2220	Schmierfette	.A	.A	.A	.A	.A	.A
2221	m.e. Mineralölgeh. ab 70 vH.	90 211	86 914	78 156	3 138	1 871	3 309
2222	Paraffine	152 957	148 080	196 979	26 949	30 254	31 322
2223	Bitumen und Bitumenemulsionen	44 657	54 218	35 361	.	.	.
2224	Petrolkoks
2225	Sonstige Mineralerzeugnisse	.A	.A	.A	.	.	.
2226	Eigenveredlung	.A	.A	.A	.	.	.
2227	Lohnveredlung	.A	.A	.A	.	.	.
24	Spalt- und Brutstoffe
2411	Radioaktive Isotope (Radon)
2431	Kernbrennstoffe
2451	Brennelemente für Kernreaktoren	.A	.A	.A	.	.	.
25	Steine und Erden, Asbestwaren, Schleifmittel	10 529 033	10 837 676	11 210 654	1 715 542	2 217 971	2 428 724
2511	Natursteine für den Tiefbau	418 581	405 960	432 952	176 246	212 715	231 228
2512	Schiefer (Tonschiefer)	.A	.A	.A	.A	.A	.A
2514	Kalk- u. Dolomitstein, roh, gebrochen oder zerkleinert	.A	.A	.A	.A	.A	.A
2515	Rohgips und Kreide	.A	.A	.A	.A	.A	.A
2516	Sand u. Kies
2517	Tonerdehaltige Rohstoffe (Ton und Kaolin)	87 643	83 247	80 132	8 733	11 119	11 169
2518	Quarzit, Feldspat u. Pegmatit	10 235	.A	.A	244	.A	.A

10 Produktionswert in 1 000 DM nach Güterklassen und Gütergruppen

Güter- klasse	Bezeichnung	Früheres Bundesgebiet			Neue Länder und Berlin-Ost		
		1993 3. Vj	1994 2. Vj	1994 3. Vj	1993 3. Vj	1994 2. Vj	1994 3. Vj
2519	Andere rohe u. gebrochene Natur- steine, unbearbeitete Erden	19 493	21 308	21 880	1 935	1 923	1 423
2521	Schiefererzeugnisse	.A	.A	.A	.A	.A	.A
2522	Bituminöses Asphaltmischgut	346 313	287 592	345 013	44 599	92 829	97 432
2523	Natur-Asphalterzeugnisse	3 066	2 250	3 545	-	-	-
2525	Andere bearbeitete Natursteine	287 208	284 755	270 364	24 513	27 195	30 513
2526	Flugasche u. ähnliche aufberei- tete Schlacken als Zusatz für Baustoffe	-	-	-	-	-	-
2527	Granulate, Körnungen u. Gemische für Streuzwecke (auch mit Streusalz)	-	-	-	-	.A	.A
2528	Eisenhüttenschlacken	14 684	15 487	15 886	-	-	-
2529	Eisenhüttenschlackenerzeugnisse	20 008	15 038	16 933	-	-	-
2531	Zement u. zementähnliche Binde- mittel	1 091 746	1 133 484	1 126 425	176 251	205 580	217 200
2532	Bearbeiteter Kalk- und Dolomit- stein	275 864	299 497	307 594	30 111	42 581	45 442
2533	Erzeugnisse aus Gips	272 547	309 413	325 023	11 036	10 498	10 214
2535	Mörtel und Edelputz	538 812	580 885	601 184	35 726	82 436	115 670
2536	Transportbeton	1 543 652	1 637 389	1 687 119	286 990	422 797	459 431
2541	Ziegeleierzeugnisse	715 635	734 131	789 838	89 463	118 384	140 159
2542	Keram. Spaltplatten, -riemchen	.A	.A	.A	.A	.A	.A
2543	Fertighäuser Überw. aus Ziegel- fertigteilen z. Vollm. vorges.	.A	.A	.A	-	.A	-
2545	Grobsteinzeug	72 977	67 277	64 564	10 855	20 768	16 939
2547	Feuerfeste Erzeugnisse	466 834	462 126	473 950	26 101	18 910	19 700
2549	Scherben u. Bruch von grobkera- mischen Erzeugnissen	.A	.A	.A	.A	.A	.A
2551	Kalksandsteine	230 353	266 293	276 384	39 617	63 443	71 802
2554	Betonerzeugnisse für den Hochbau	1 479 549	1 529 567	1 624 021	326 297	381 725	436 208
2557	Betonerzeugnisse für den Tiefbau	894 748	876 624	909 554	191 659	227 852	238 730
2559	Betonerzeugnisse für and. Zwecke	78 758	69 200	68 671	12 684	14 766	13 744
2561	Gebälzte miner. Erzeugnisse	.A	.A	.A	.A	.A	.A
2562	Erzeugnisse aus Kunstharzbeton	.A	.A	.A	.A	.A	.A
2564	Dämm- u. Leichtbauplatten u. ä. Erzeugnisse	51 169	62 697	67 130	13 341	9 460	10 500
2566	Mineralische Isoliermittel und Filter	208 440	192 438	214 958	14 350	16 321	13 776
2567	Faserzementwaren	.A	.A	.A	.A	.A	.A
2568	Asbestzementwaren	.A	.A	.A	-	-	-
2569	Sonst. Erzeugnisse aus Steinen u. Erden, a.n.g.	26 433	30 730	31 364	-	-	-
2573	Asbestspinnstoffwaren	10 832	9 785	9 707	-	-	-
2574	Asbest-Kautschukwaren	11 445	.A	.A	-	-	-
2576	It-Platten und -Dichtungen (mit und ohne Metalleinlagen)	17 119	.A	.A	-	-	-
2578	Asbest-Filtermaterial	-	-	-	-	-	-
2579	Sonst. asbesthaltige Erzeugnisse (ohne Brems- und Kupplungs- materialien)	.A	21 822	23 439	-	-	-
2581	Schleifscheiben u. sonst. Schleifkörper	127 623	131 907	132 993	3 576	4 644	3 979
2583	Schleifpapiere, -gewebe, -kom- bination, -mittel auf sonst. Unterlagen, Lamellenschleif- räder u. -stifte	.A	.A	.A	.A	.A	.A
2585	Diamantschleifscheiben u. sonst. Diamantschleifkörper	.A	.A	.A	.A	.A	.A
2587	Schleifscheiben u. sonstige Schleifkörper aus kubischem Bornitrid	.A	.A	.A	.A	.A	.A
2589	Sonst. Schleifmittel u. Schleif- pulver	.A	.A	.A	.A	.A	.A
2592	Reparaturen	2 227	1 711	1 402	-	-	-
2595	Eigenveredlung	5 189	.A	5 059	-	.A	-
2596	Lohnveredlung	.A	.A	.A	.A	.A	.A
2597	Montagen	.A	.A	.A	.A	.A	.A
27	Eisen und Stahl	8 432 163	9 587 633	9 568 943	629 540	649 523	631 597
2711	Roheisen
2712	Ferrolegierungen
2713	Stahlrohblöcke u. -brammen
2714	Vorgewalztes Stahlhalbzeug	688 895	760 618	837 012	36 254	16 411	18 957
2715	Walzstahl, auch plattiert	4 075 281	4 495 710	4 448 484	300 127	329 935	306 236
2716	Weiterverarbeiteter Walzstahl	1 549 816	1 800 486	1 815 798	64 296	85 264	88 333
2719	Schrott u. Nebenerzeugnisse der Hochofen-, Stahl- und Warmwalz- werke	.A	11 680	17 731	.A	14 236	15 173
2731	Rohrluppen zur Herstellung von Präzisionsstahlrohren	.A	51 193	54 562	.A	5 563	9 454
2733	Präzisionsstahlrohre	.A	367 237	383 991	.A	10 854	7 577
2735	Sonst. Stahlrohre	732 315	862 432	755 846	38 327	59 628	54 608
2741	Geschmiedetes Halbzeug	17 094	14 340	15 502	-	-	-
2742	Geschmiedete Stäbe, auch Schmiedewalzerzeugnisse	104 596	131 213	125 585	9 866	11 068	11 398
2745	Freiformschmiedestücke über 125 kg Rohgewicht	164 118	178 494	166 257	4 887	5 922	5 775
2746	Geschmiedete oder gewalzte Ringe über 125 kg Rohgewicht	30 116	35 633	36 241	5 547	6 215	4 856
2747	Rollendes Eisenbahnzeug (auch gewalzt)	40 993	55 713	34 838	16 654	9 377	8 921

10 Produktionswert in 1 000 DM nach Güterklassen und Gütergruppen

Güter- klasse	Bezeichnung	Früheres Bundesgebiet			Neue Länder und Berlin-Ost		
		1993 3. Vj	1994 2. Vj	1994 3. Vj	1993 3. Vj	1994 2. Vj	1994 3. Vj
28	NE-Metalle und -Metallhalbzeug	5 015 912	5 352 941	5 526 692	285 329	295 379	331 042
2811	Leichtmetalle u. deren Legierun- gen	490 502	555 269	603 178	11 595	1 200	1 300
2813	Schwermetalle u. deren Legierun- gen	727 189	790 590	705 681	45 482	21 710	21 410
2815	Zwischenprodukte der NE-Metallin- dustrie, die der Metallgewinnung dienen	.A	18 911	17 368	.A	98	27
2817	Edelmetalle	370 203	295 896	294 070	2 310	7 219	5 688
2841	NE-Metallhalbzeug	1 392 745	1 452 017	1 589 695	67 319	82 568	95 438
2842	Halbzeug aus Magnesium u. Mag- nesiumlegierungen	.A	.A	.A	.A	-	-
2843	Halbzeug aus Kupfer u. Kupfer- legierungen	1 242 589	1 410 358	1 488 158	142 860	155 274	178 978
2844	Halbzeug aus Blei u. Bleilegie- rungen	13 539	17 447	20 261	-	80	221
2845	Halbzeug aus Zink u. Zinklegie- rungen	.A	.A	.A	.A	.A	.A
2846	Halbzeug aus Zinn u. Zinnlegie- rungen	1 312	1 959	1 697	-	1 341	1 235
2847	Halbzeug aus Nickel u. Nickelle- gierungen	150 321	165 487	174 373	1 655	4 511	4 593
2848	Halbzeug aus sonst. NE-Metallen u. deren Legierungen	.A	226 460	232 796	.A	11 965	9 038
2849	Edelmetallhalbzeug	281 007	290 635	272 567	4 507	3 637	3 644
2871	Bearbeitungsreststoffe u. Schrott aus Leichtmetallen	.A	3 662	4 631	.A	3 775	7 858
2874	Bearbeitungsreststoffe u. Schrott aus Schwermetallen	.A	12 879	17 187	.A	1 982	1 608
2875	Bearbeitungsreststoffe u. Schrott aus Edelmetallen	.A	.A	.A	.A	-	-
2877	Metallhaltige Aschen u. Rück- stände	.A	.A	.A	.A	.A	.A
29	Giessereierzeugnisse	2 455 015	2 840 644	2 567 860	144 873	200 136	201 437
2912	Gußbeisen mit Lamellengraphit (nicht legiert u. legiert)	704 884	833 953	700 258	44 383	68 278	60 408
2913	Gußbeisen mit Kugelgraphit (nicht legiert u. legiert)	534 762	626 155	564 683	24 291	37 808	48 255
2914	Stahlguß (nicht legiert u. legiert)	278 800	283 766	264 252	27 254	32 909	30 328
2917	Temperguß (nicht legiert u. legiert)	76 092	89 239	77 910	5 785	9 846	8 148
2919	Reststoffe aus der Produktion von Eisen-, Stahl- u. Temperguß	-	3 636	6 241	-	-	-
2951	Leichtmetallformguß	643 297	766 906	714 535	34 799	40 773	41 665
2954	Schwermetallformguß	211 683	230 627	233 292	8 381	10 522	12 633
2957	Edelmetallformguß	.A	.A	.A	-	-	-
2959	Reststoffe aus der Produktion von NE-Metall- u. Edelmetallformguß	.A	.A	.A	.A	-	-
30	Erzeugnisse der Ziehereien und Kaltwalz- werke und der Stahlverformung	7 200 268	8 029 197	7 966 475	304 964	373 144	393 134
3011	Kaltwalzwerks- u. Zieherei-Er- zeugnisse (ohne Draht)	890 571	1 065 978	1 061 204	26 036	22 511	20 950
3015	Kalt gezogener Draht	375 902	432 715	442 202	29 324	34 964	37 895
3017	Drahterzeugnisse	826 230	900 971	910 801	35 441	46 871	46 972
3021	Gesenkschmiedestücke, Freiform- schmiedestücke bis 125 kg Roh- gewicht, Kaltfließpreßteile aus Stahl	955 189	1 104 365	1 044 688	38 162	45 322	47 342
3022	Preß-, Zieh- u. Stanzteile mit einem Stückgewicht über 50 g	681 003	771 639	753 256	54 763	54 548	52 329
3023	Federn aus Stahl oder NE-Metall	431 968	503 454	478 732	9 623	16 699	19 162
3024	Ketten aus Stahl oder NE-Metall	87 069	.A	.A	-	.A	.A
3025	Schrauben, Bolzen, Muttern, Schwellenschrauben, Schraubhaken, Niete, Splinte, Keile, Unterleg- scheiben u. ähnliche Waren aus Eisen oder Stahl	593 894	659 804	672 935	14 758	20 934	21 351
3026	Schrauben, Bolzen, Muttern, Schraubhaken, Niete, Splinte, Keile, Unterlegscheiben u. ähnliche Waren aus NE-Metall	23 086	27 325	26 995	231	816	607
3027	Pulvermetallurgische Erzeugnisse	.A	.A	.A	.A	.A	.A
3028	Drehteile aus Metall	706 684	807 435	775 570	12 850	18 477	19 705
3029	Sonst. Erzeugnisse der Stahlver- formung	.A	.A	.A	.A	.A	.A
3092	Reparaturen von Erzeugnissen der Stahlverformung	8 398	8 661	9 299	2 489	4 656	4 290
3093	Oberflächenveredlung u. Härtung	991 907	1 028 854	1 054 988	52 625	62 693	74 542
3097	Montagen von Erzeugnissen der Stahlverformung	30 128	32 409	40 593	1 942	3 806	3 861
3099	Schweißerei-, Schlosserei-, Dreherei- u.ä. Arbeiten	392 303	373 634	393 808	20 704	29 324	33 395
31	Stahlbauerzeugnisse u. Schienenfahrzeuge	7 955 144	7 302 723	7 606 804	1 609 444	1 596 233	1 762 390
3111	Fertigteilbauten überwiegend aus Metall	475 448	411 522	466 675	76 278	83 576	85 522
3114	Konstruktionen aus Stahl	1 772 185	1 671 684	1 760 605	372 652	370 976	438 522
3117	Erzeugnisse für den Grubenausbau	.A	146 938	162 622	.A	672	536
3118	Konstruktionen aus Aluminium	1 165 892	1 158 744	1 196 661	60 619	71 197	88 988
3121	Weichen, Kreuzungen u.ä. ortsfestes Gleismaterial	27 978	22 755	23 647	27 718	27 318	20 051

10 Produktionswert in 1 000 DM nach Güterklassen und Gütergruppen

Güter- klasse	Bezeichnung	Früheres Bundesgebiet			Neue Länder und Berlin-Ost		
		1993 3. Vj	1994 2. Vj	1994 3. Vj	1993 3. Vj	1994 2. Vj	1994 3. Vj
3127	Weichen, Kreuzungen u.ä. ortsfestes Gleismaterial für Feld- u. Industriebahnen	727	1 731	1 183	98	-	-
3120	Teile von Weichen, Kreuzungen Dampfkessel, Behälter u. Rohr- leitungen	11 512	9 192	9 455	-	-	-
3151	Dampfkessel (Dampferzeuger)	258 930	319 397	316 540	32 821	32 294	24 706
3152	Kernreaktoren, Maschinen u. Appa- rate für die Isotopentrennung	7 395	13 501	9 476	-	-	-
3153	Feuerungen u. Beheizungs- einrichtungen für Dampfkessel	42 853	36 463	43 166	9 730	5 866	7 467
3154	Hilfsapparate u. Rauchgasreini- gungsanlagen für Dampfkessel, Kondensatoren für Dampfkraft- maschinen	148 929	101 656	123 846	3 301	3 270	7 109
3155	Behälter aus Eisen oder Stahl, mit einem Fassungsvermögen über 100 m³	262 471	233 837	218 268	13 509	11 700	12 015
3156	Rohrleitungen aus Stahl oder NE-Metall für industrielle Zwecke	233 008	203 014	218 366	10 239	12 419	14 950
3157	Zentralheizungskessel	502 519	496 156	551 610	8 470	16 463	14 203
3159	Transportbehälter (Container) über 3 m³ Nutzraum	90 454	96 481	78 849	35 705	36 969	38 296
3171	Lokomotiven	85 288	40 215	48 599	57 660	27 146	1 039
3172	Triebwagen, Schienenomnibusse	216 703	360 044	323 503	26 141	40 377	39 437
3173	Personenwagen u. a. schienenge- bundene Spezialwagen	135 688	122 479	74 784	182 321	145 837	117 322
3175	Schienengebundene Güterwagen für Eisenbahnen	55 805	36 303	18 893	62 667	28 452	22 039
3179	Teile für Schienenfahrzeuge	159 935	124 697	126 118	79 492	74 229	69 530
3192	Reparaturen u. Überholungen an Transportbehältern (Containern) u. Schienenfahrzeugen	82 959	67 379	77 217	149 394	113 816	108 117
3199	Baustellenarbeiten (auch im Tage- lohn)	2 099 892	1 628 535	1 756 721	399 848	493 656	652 541
32	Maschinenbauerzeugnisse	40 520 342	42 246 050	42 100 856	2 053 748	2 183 298	2 010 420
3211	Metallbearbeitungsmaschinen der spanabhebenden Formung	1 427 429	1 370 089	1 464 915	66 301	151 986	95 525
3212	Metallbearbeitungsmaschinen der spanlosen Formung	960 660	754 974	991 189	86 542	42 124	36 056
3213	Hütten- u. Walzwerkseinrichtungen	327 532	974 230	452 690	33 595	28 146	21 068
3214	Industrieöfen, Brenner u. Feue- rungen	332 579	282 232	307 887	4 865	6 601	7 677
3215	Gießereimaschinen	202 303	135 943	190 970	9 749	8 396	11 816
3216	Prüfmaschinen	232 948	195 715	224 896	1 612	1 218	879
3217	Holzbe- u. -verarbeitungsmaschi- nen, auch zum Bearbeiten von Kork, Bein, Kunststoff u.ä.	934 883	1 065 802	1 185 865	8 300	15 127	15 338
3218	Auswechselbare Werkzeuge für die Metallbearbeitung (ohne solche der Gütergruppe 38)	1 501 588	1 543 020	1 594 183	76 870	121 684	99 937
3219	Schweißgeräte u. -maschinen	87 207	85 006	84 494	5 367	2 724	3 908
3222	Verbrennungsmotoren mit Fremdzün- dung (Hub- u. Rotationskolben- motoren, oh. solche für Kraft- u. Luftfahrzeuge)	12 128	17 045	12 923	-	-	-
3223	Verbrennungsmotoren mit Selbst- zündung (Dieselmotoren) (ohne solche für Kraftfahrzeuge)	954 471	1 134 453	1 003 381	47 857	50 451	56 220
3224	Gasturbinen (einschl. Zubehör, Einzel- u. Ersatzteilen)	232 056	331 364	353 689	11 459	10 429	7 415
3227	Dampfturbinen	233 641	294 388	233 369	13 697	38 769	63 427
3228	Wasserkraftmaschinen (einschl. Kesseldampfmaschinen (Lokomobi- len), Kolbendampfmaschinen, a.n.g.)	32 718	28 284	51 071	-	-	-
3229	Kompressoren (Verdichter) u. Vakuumpumpen, Druckluftge- räte, -werkzeuge u. -bremsen	49 245	31 480	58 125	-	-	-
3231	Kompressoren u. Vakuumpumpen Hubkolbenkompressoren, ortsfest u. ortsbeweglich	703 086	815 031	790 127	13 767	11 067	12 548
3232	Einzelgeräte u. Anlagen der Klima-, Luft- u. Entstaubungs- technik	1 320 932	1 135 760	1 221 076	63 761	67 162	68 053
3233	Gewerbliche Kühlmöbel u. -ge- räte, Kältemaschinen u. -an- Flüssigkeitspumpen	593 480	585 237	737 172	18 660	15 269	18 446
3234	Maschinen für die Be- u. Verar- beitung v. Kautschuk u. Kunst- stoff	1 189 056	1 263 474	1 275 282	59 467	56 428	52 343
3235	Maschinen für die Bauwirtschaft	1 250 090	1 366 739	1 307 475	40 294	59 780	35 910
3236	Baustoff-, Keramik- u. Glasma- schinen	1 740 828	1 982 010	1 751 976	52 823	54 036	52 550
3237	Trocknungsanlagen u. -maschinen für landwirtschaftliche Erzeug- nisse	700 988	736 622	734 639	40 321	42 892	38 494
3239	Landmaschinen	378 603	357 008	380 543	12 159	17 388	8 835
3241	Landwirtschaftliche Förder- u. Transportmittel	807 950	1 114 369	959 723	72 218	39 243	57 727
3242	Milchwirtschaftliche Maschinen	68 616	107 029	78 316	398	492	1 156
3243	Ackerschlepper	56 536	64 299	60 316	3 076	1 642	1 642
3244	(Rad- u. Raupenschlepper)	632 480	975 255	863 823	4 427	4 564	2 310

10 Produktionswert in 1 000 DM nach Güterklassen und Gütergruppen

Güter- klasse	Bezeichnung	Früheres Bundesgebiet			Neue Länder und Berlin-Ost		
		1993 3. Vj	1994 2. Vj	1994 3. Vj	1993 3. Vj	1994 2. Vj	1994 3. Vj
3245	Nahrungsmittelmaschinen	1 158 473	1 210 484	1 154 229	45 904	49 918	40 697
3246	Sonstige Nahrungsmittelmaschinen u. Maschinen für verwandte Gebiete	372 095	375 826	358 679	3 556	4 051	2 978
3247	Verpackungsmaschinen	870 058	924 557	894 366	13 039	17 607	19 715
3248	Verpackungsmaschinen für Getränke u. Getränkepackungen	336 489	393 487	452 438	3 030	7 969	4 380
3251	Einzelapparate u. -maschinen für die chemische u. verwandte Industrie	702 914	674 564	657 980	39 308	41 724	39 842
3252	Anlagen für die chemische u. verwandte Industrie	945 823	543 719	585 798	127 021	95 204	105 621
3253	Oberflächentechnik	401 794	376 597	397 863	6 816	5 207	2 989
3254	Maschinen u. Einrichtungen für den Bergbau	391 684	362 380	379 152	40 348	49 906	49 784
3255	Krane, Verladebrücken	536 887	547 523	550 863	51 474	57 317	62 160
3256	Serienhebezeuge, Geräte zur Regal- bedienung u. ä.	447 851	452 731	420 296	20 028	12 962	23 926
3257	Flurförderzeuge	588 354	651 725	683 685	8 607	9 809	10 149
3258	Stetigförderer, Gleis- u. Draht- seilförderer	934 979	845 109	767 099	48 755	66 362	59 652
3259	Aufzüge, Fahrtreppen u. Fahrsteige	537 732	528 773	560 429	66 512	61 878	62 986
3261	Papier- u. Druckereimaschinen	2 508 268	2 435 210	2 387 198	91 055	168 029	82 694
3263	Waren- u. Leistungsautomaten	.A	.A	.A	.A	.A	.A
3264	Waagen	198 271	205 213	211 453	735	931	2 019
3265	Textilmaschinen	1 422 429	1 433 025	1 408 763	125 394	90 193	37 160
3266	Zubehörtelle für Textilmaschinen	305 392	329 260	295 819	18 826	20 609	19 550
3267	Nähmaschinen	182 905	226 902	200 259	12 617	2 583	1 440
3268	Wäscherei- u. verwandte Maschi- nen für gewerbliche Zwecke	101 672	120 413	114 555	1 873	2 208	3 288
3269	Maschinen für die Leder-, Schuh- u. Lederwarenherstellung	35 597	34 987	28 481	1 260	64	76
3271	Feuerwehrgeräte	217 810	194 045	171 400	3 582	6 384	4 439
3272	Armaturen u. ähnliche Apparate für Rohr- u. Schlauchleitungen, Dampfkessel, Sammelbehälter, Wannen u. ähnliche Behälter	2 836 387	2 931 858	3 005 529	75 925	81 970	86 419
3274	Walzengravuren	.A	.A	.A	.A	.A	.A
3275	Geräte für Ölhdraulische Anlagen u. pneumat. Steuerungen	576 295	626 961	615 656	16 847	23 532	22 513
3276	Zahnräder u. Getriebe	1 087 762	1 160 484	1 149 867	52 883	62 080	65 257
3277	Wälzlager	.A	.A	.A	.A	.A	.A
3278	Kupplungen, Gleitlager und andere Antriebs Elemente	435 371	472 833	483 425	10 625	9 873	7 670
3281	Montagetechnik, Handhabungstech- nik, Industrieroboter	534 474	518 987	696 616	12 823	16 477	26 094
3289	Andere Maschinenbauerzeugnisse	948 391	1 160 550	1 083 619	17 054	21 701	27 946
3292	Reparaturen	1 296 267	1 201 460	1 282 013	144 775	124 521	139 382
3295	Eigenveredlung	.A	.A	.A	.A	.A	.A
3296	Lohnveredlung	139 267	120 268	140 545	22 180	33 513	30 303
3297	Montagen	1 362 733	1 165 645	1 310 207	195 572	177 843	186 505
3298	Demontagen u. Abwrackung von Ma- schinenbauerzeugnissen	7 997	8 593	14 678	6 603	5 349	4 640
33	Strassenfahrzeuge	45 467 035	56 671 293	50 135 982	1 294 137	2 012 019	1 765 252
3311	Personenkraftwagen (auch dreiräd- rig) u. Kleinomnibusse (bis 9 Sitzplätze), einschl. Fahr- gestelle mit Motor	21 713 238	27 727 903	24 296 307	494 429	927 255	727 510
3312	Kombinationskraftwagen (Mehr- zweckwagen) (auch dreiräd- rig), einschl. Fahrgestelle mit Motor	3 145 215	5 260 730	4 319 386	-	-	351
3313	Liefer- u. Lastkraftwagen (auch dreiräd- rig, aber ohne Last- kraftwagen mit Spezialaufbauten), einschl. Fahrgestelle mit Motor	2 776 130	.A	.A	46 092	.A	.A
3314	Lastkraftwagen mit Spezialaufbau- ten, einschl. Fahrgestelle mit Motor	.A	225 153	190 558	.A	4 964	3 417
3315	Omnibusse u. Obusse, einschl. Fahrgestelle mit Motor	.A	.A	.A	.A	.A	.A
3318	Verbrennungsmotoren für Kraft- wagen	.A	.A	.A	.A	.A	.A
3319	Fahrgestelle ohne Motor für Kraftwagen	.A	.A	.A	.A	.A	.A
3321	Sattel- u. sonst. Straßenzug- maschinen, einschl. Motoren	584 637	860 168	777 491	-	-	-
3328	Verbrennungsmotoren für Zugmaschinen	.A	.A	.A	-	-	-
3331	Zubehör, Einzel- u. Ersatzteile für Kraftwagen-, Straßenzug- maschinen u. Kraftradmotoren	3 421 330	3 702 267	3 378 065	54 560	72 942	73 050
3332	Rahmen, Räder u. Felgen für Kraftwagen u. Straßenzugmaschinen	349 031	404 390	399 030	22 035	24 986	25 066
3333	Triebwerksteile u. Lenkungen für Kraftwagen, Straßenzug- maschinen u. Krafträder	1 976 816	2 312 955	2 108 805	61 277	93 999	86 025
3334	Kühler, Bremsaggregate, Stoß- dämpfer u.ä. Teile für Kraft- wagen, Straßenzugmaschinen u. Krafträder	1 213 003	1 475 778	1 346 186	24 250	32 741	26 709
3335	Andere Kraftfahrzeugteile	1 351 304	1 495 686	1 471 608	14 917	26 629	74 839
3337	Kraftfahrzeugzubehör	1 741 412	2 155 960	2 040 066	60 559	73 963	70 588
3341	Karosserien u. Aufbauten für Kraftwagen, Zugmaschinen u. An- hänger	.A	.A	.A	.A	.A	.A
3343	Fahrgestelle für Anhänger	.A	.A	.A	.A	.A	-
3345	Kraftwagenanhänger zur Lastenbeförderung	830 849	968 425	860 943	40 916	61 808	54 241

10 Produktionswert in 1 000 DM nach Güterklassen und Gütergruppen

Güter- klasse	Bezeichnung	Früheres Bundesgebiet			Neue Länder und Berlin-Ost		
		1993 3. Vj	1994 2. Vj	1994 3. Vj	1993 3. Vj	1994 2. Vj	1994 3. Vj
3371	Krafträder u. Fahrräder mit Hilfsmotor	.A	.A	.A	.A	.A	.A
3372	Verbrennungsmotoren für Krafträder u. Fahrräder m. Hilfsm.	.A	.A	.A	.A	.A	-
3373	Zubehör, Einzel- u. Ersatzteile für Krafträder	28 525	83 491	66 702	2 876	2 549	2 273
3375	Fahrräder (einschl. Kinder- u. Jugendfahrräder) (ohne Spiel-fahrräder)	207 942	281 266	128 849	20 687	50 672	22 748
3376	Zubehör, Einzel- u. Ersatzteile für Fahrräder u. Kindersport-fahrzeuge	107 284	126 369	92 848	4 267	6 860	4 436
3381	Kinderwagen	20 926	26 300	16 954	1 747	2 292	1 214
3384	Krankenfahrstühle u. Selbstfahrer	.A	.A	.A	.A	.A	.A
3387	Gespannfahrzeuge	.A	.A	.A	.A	.A	.A
3392	Reparaturen	2 153 082	2 185 814	2 129 982	212 800	244 592	247 877
3397	Montagen	60 287	34 417	34 235	8 334	6 794	6 767
3398	Lackierungen von Straßenfahrzeugen	42 236	36 932	41 099	3 895	4 060	3 680
3399	Umbauten von Kraftfahrzeugen	.A	78 138	76 921	.A	5 865	3 715
34	Wasserfahrzeuge	960 088	1 320 792	1 014 922	333 035	512 525	471 036
3411	Hochsee-, Küstenfahrge- st- u. -frachtschiffe 1)	-	-	-	-	-	-
3415	Hochsee- u. Küstenschlepper, seegehende Eisbrecher u. Bergungsschiffe 2)	464 886	841 933	604 641	245 487	300 578	343 449
3421	Binnenfahrge- u. -frachtschiffe mit Eigenantrieb 3)	-	-	-	-	-	-
3423	Binnenfrachtschiffe ohne Eigenantrieb 3)	-	-	-	-	-	-
3425	Binnenschlepper, -bergungs- schiffe, -eisbrecher u. Hafenschiffe mit Eigenantrieb 4)	.A	.A	.A	-	.A	.A
3430	Fischereischiffe 5)	-	-	-	-	-	-
3440	Behörden- u. Sonderschiffe für die Hochsee- u. Binnen- schiffahrt 6)	.A	.A	.A	.A	-	-
3450	Boote u. Yachten (ohne Falt- u. Schlauchboote)	71 994	112 318	24 511	2 467	5 134	2 455
3471	Schwimmbagger, -krane, -docks, Hub- bzw. Bohrinnseln u.ä. 7)	.A	.A	.A	.A	.A	.A
3479	Pontons u. Schwimmkörper 8)	93 551	96 334	113 577	18 675	15 156	22 943
3480	Schiffbauliche Einzelteile	280 936	182 537	208 009	37 475	71 406	90 576
3492	Reparaturen	.A	.A	.A	.A	.A	.A
3497	Montagen (außerhalb des Betriebes)	.A	78 712	48 268	.A	5 136	479
3498	Umbauten	-	-	-	.A	-	-
3499	Abwrackung	-	-	-	.A	-	-
35	Luft- und Raumfahrzeuge	1 707 525	.A	.A	3 784	.A	.A
3511	Segelflugzeuge, Hanggleiter, Ballone, Luftschiffe u. dgl.	11 025	.A	.A	-	.A	.A
3516	Andere Luft- u. Raumfahrzeuge	.A	116 319	83 786	-	-	-
3530	Zubehör, Einzel- u. Ersatzteile für Flugkörper	89 172	72 958	54 683	-	-	-
3532	Flugkörper	-	-	-	-	-	-
3533	Triebwerke u. a. Antriebsmotoren für Luft- u. Raumfahrzeuge	.A	.A	.A	-	-	-
3535	Teile für Triebwerke u. a. An- triebsmotoren für Luft- u. Raum- fahrzeuge	161 259	199 857	204 950	-	-	-
3571	Rettungs- u. Sicherheitsgeräte	.A	.A	.A	.A	.A	.A
3579	Teile für Luft- u. Raumfahrzeuge	834 713	848 120	746 399	-	-	-
3580	Startvorrichtungen, Abbremsvor- richtungen für Schiffdecks u. ä. Landehilfen für Luftfahrzeuge; Bodengeräte zur Flugausbildung	.A	.A	.A	-	-	-
3592	Reparaturen (einschl. Grundüber- holungen u. Wartungen)	.A	.A	.A	.A	.A	.A
3595	Eigenveredlung (Veredlungsarbeiten für eigene Rechnung)	-	-	-	-	.A	-
3596	Lohnveredlung (Veredlungsarbeiten für fremde Rechnung)	.A	.A	.A	-	-	.A
3597	Montagen	.A	.A	.A	-	-	-
3598	Abwrackung	-	-	-	-	-	-
3599	Bergungsarbeiten	-	-	-	-	-	-
36	Elektrotechnische Erzeugnisse	35 448 396	37 221 127	37 070 446	1 658 169	2 070 414	2 137 627
3611	Elektromotoren u. -generatoren Gleichstrommotoren u. -generato- ren (einschl. Getriebemotoren)	1 713 346	1 819 850	1 755 512	84 412	83 487	78 518
3612	Mehrphasen-Wechselstrommotoren	588 100	601 854	580 790	65 669	74 944	68 926
3613	Transformatoren	619 973	575 063	618 551	3 637	5 017	5 191
3615	Stromrichter	478 107	485 248	449 348	16 799	22 080	23 448
3616	Elektrische Akkumulatoren	-	-	-	-	-	-
3617	Bleiakkumulatoren 9)	73 877	85 753	74 390	7 137	7 987	4 892
3621	Primärelemente u. -batterien 10)	-	-	-	-	-	-
3622	Starkstromkondensatoren	618 042	573 284	605 026	47 940	44 475	44 556
3623	Hochspannungsschaltgeräte u. -anlagen ab 1 000 V	1 704 115	1 757 229	1 819 034	101 370	111 793	109 812
3624	Niederspannungsschaltgeräte u. -anlagen unter 1000 V	1 368 959	1 469 237	1 484 077	19 407	36 624	41 867
3625	Isolierte Drähte u. Leitungen	.A	.A	.A	.A	.A	.A

1) In Meldenummer 3415 enthalten. - 2) Enthält auch die Meldenummer 3411. - 3) In Meldenummer 3425 enthalten. - 4) Enthält auch die Meldenummern 3421 und 3423. - 5) In Meldenummer 3440 enthalten. - 6) Enthält auch die Meldenummer 3430. - 7) In Meldenummer 3479 enthalten. - 8) Enthält auch die Meldenummer 3471. - 9) Enthält auch die Meldenummer 3616. - 10) In Meldenummer 3615 enthalten.

StBA, FS4, R 3.1

10 Produktionswert in 1 000 DM nach Güterklassen und Gütergruppen

Güter- klasse	Bezeichnung	Früheres Bundesgebiet			Neue Länder und Berlin-Ost		
		1993 3. Vj	1994 2. Vj	1994 3. Vj	1993 3. Vj	1994 2. Vj	1994 3. Vj
3626	Kabel	721 577	631 354	670 834	77 234	91 214	95 273
3627	Kabelgarnituren	.A	.A	.A	.A	.A	.A
3628	Freileitungsarmaturen	.A	.A	.A	.A	.A	.A
3629	Fahrleitungsarmaturen	.A	.A	.A	.A	.A	.A
3631	Elektrowerkzeuge bis 2 kW	444 852	438 678	397 000	46 812	57 420	57 783
3632	Elektroschweiß- u. -lötgeräte	367 485	270 094	292 507	4 143	7 105	5 989
3633	Elektrochemische u. -physikali- sche Geräte u. Einrichtungen	154 060	192 037	171 499	3 166	3 691	4 966
3634	Elektrische Industriöfen u. Erwärmungsanlagen	223 264	159 480	174 512	2 695	4 361	5 012
3635	Elektrowärmegeräte u. -einrich- tungen für den Haushalt	1 080 123	1 204 303	1 055 572	37 656	31 600	31 069
3636	Gewerbliche Elektrowärmegeräte u. -einrichtungen	78 320	77 343	81 004	3 526	3 725	3 303
3637	Elektromotorische Wirtschafts- geräte	1 049 487	1 179 779	1 105 943	23 594	28 817	32 760
3638	Elektrische Haushaltskühlmöbel mit elektrisch angetriebenem Kompressor	.A	665 455	582 189	.A	19 587	15 603
3639	Elektrische Haushaltswaschmaschi- nen u. -geräte	854 819	925 433	792 720	5 225	13 986	8 887
3641	Elektrische Leuchten	1 254 839	1 081 836	1 174 070	23 692	41 650	44 116
3645	Elektrische Glühlampen	190 444	263 664	226 813	9 108	9 613	8 683
3646	Entladungslampen	.A	.A	.A	.A	.A	.A
3652	Leitergebundene Telekommunikation	2 952 244	2 761 750	2 795 188	123 216	209 115	215 276
3654	Geräte u. Einrichtungen der nichtleitergebundenen Tele- kommunikation	873 811	1 058 524	1 141 075	6 777	11 588	12 760
3656	Funkmeß-(Radar-), Funknaviga- tions-, Funkfernsteuerungsgerä- te u. -einrichtungen	148 684	.A	.A	5 708	.A	.A
3658	Elektrische Uhrenanlagen, Zeit- kontrollapparate, Zeitmesser	.A	14 654	13 975	.A	-	-
3661	Rundfunkempfangs- u. Fernsehemp- fangsgeräte u. -einrichtungen	899 892	1 033 389	1 021 264	27 640	34 738	24 683
3663	Phonotechnische Geräte	829 383	828 337	860 156	11 405	9 402	15 709
3665	Aktive Bauelemente der Elektronik	682 055	935 798	871 431	19 092	79 001	72 937
3667	Passive u. elektromechanische Bauelemente für die Elektronik sowie Baugruppen für die Elek- tronik	1 596 340	1 859 658	1 837 990	51 328	67 924	69 168
3671	Elektrische Meßgeräte für nichtelektrische Größen	740 877	803 803	807 537	12 723	17 200	16 081
3672	Elektrische Meßgeräte für elektrische Größen	359 964	339 630	365 495	2 865	2 863	3 523
3673	Elektrizitätszähler	.A	95 506	96 160	.A	10 964	10 595
3674	Elektrische Meßgeräte für che- mische u. physikalische Unter- suchungen	258 843	300 856	288 794	4 886	6 229	6 608
3675	Elektrische Prüfgeräte u. Ein- richtungen	245 698	233 119	253 174	11 012	8 865	9 209
3677	Elektrische Regel- u. Steuerungs- geräte u. -einrichtungen	2 030 370	2 417 136	2 457 431	63 733	62 609	67 262
3681	Elektromedizinische Geräte	1 072 830	986 498	1 024 236	26 169	29 698	26 760
3682	Elektrokohlen u. -bürsten (einschl. Bürstenhalter)	.A	.A	.A	.A	.A	.A
3683	Elektrotechnische Fertigerzeug- nisse zu elektrischen Isolier- zwecken	31 431	30 957	27 423	-	-	-
3684	Elektrische Signal- u. Sicher- heitsgeräte	492 101	386 693	391 515	17 896	35 211	28 368
3686	Elektrische Ausrüstungen für Fahrräder, Kraftfahrzeuge u. Verbrennungsmotoren	2 240 351	2 793 306	2 642 307	88 277	108 700	107 449
3687	Elektrische Ausrüstung für Luft- u. Raumfahrzeuge	32 249	37 467	30 465	-	-	-
3688	Elektromagnetische Geräte	.A	.A	.A	.A	.A	.A
3689	Andere elektrotechnische Erzeug- nisse	.A	.A	.A	.A	.A	.A
3692	Reparaturen	876 467	803 808	881 089	63 607	72 696	89 177
3695	Eigenveredlung	.A	.A	.A	.A	.A	.A
3696	Lohnveredlung	41 108	36 216	38 518	2 815	2 848	3 052
3697	Montagen (einschl. Installationen)	2 485 132	2 271 105	2 472 205	379 628	475 442	520 110
37	Feinmechanische u. optische Erzeugnisse, Uhren	4 116 872	4 262 488	4 059 839	114 167	167 599	160 849
3711	Augenoptik	509 714	500 150	464 371	10 440	15 862	15 854
3712	Ungefaßte u. gefaßte optische Elemente	45 776	49 476	50 699	5 177	8 569	6 855
3713	Optische Mikroskope (ohne Elek- tronenmikroskope)	71 022	76 532	82 512	2 941	5 464	3 111
3715	Ferngläser, Fernrohre u. andere astronomische Geräte	.A	.A	.A	.A	.A	.A
3717	Geräte für Geodäsie, Topogra- phie, Fotogrammetrie u. Hydro- graphie	36 902	24 384	20 857	1 632	902	805
3719	Andere optische Geräte	216 842	190 384	169 175	9 026	8 129	8 610
3721	Fotoapparate	.A	.A	.A	.A	.A	.A
3723	Fotokopierapparate	190 489	190 495	199 540	-	-	-
3725	Projektions- u. Kinogeräte	.A	.A	.A	.A	.A	.A
3727	Geräte für fotografische u. ki- nematografische Laboratorien, Lichtbildwände	.A	.A	.A	.A	.A	.A
3729	Zubehör u. Teile für Foto-, Projektions- u. Kinogeräte	87 169	109 583	96 310	276	2 032	1 899

10. Produktionswert in 1 000 DM nach Güterklassen und Gütergruppen

Güter- klasse	Bezeichnung	Früheres Bundesgebiet			Neue Länder und Berlin-Ost		
		1993 3. Vj	1994 2. Vj	1994 3. Vj	1993 3. Vj	1994 2. Vj	1994 3. Vj
3751	Geräte für Ozeanographie, Hydro- logie, Meteorologie u. Geophysik	.A	.A	.A	.A	.A	.A
3752	Zeichenmaschinen, Zeichentische, Zeichen- u. mathematische Instru- mente	.A	.A	.A	.A	.A	.A
3753	Feinmechanische Geräte zum Messen oder Prüfen von geome- trischen Größen	59 588	53 067	54 268	2 704	3 166	3 026
3754	Andere feinmechanische Meß- u. Regelgeräte	617 884	670 982	648 110	10 704	24 187	25 733
3757	Nichtmedizinische Atmungsgeräte	.A	.A	.A	.A	.A	.A
3759	Andere feinmechanische Geräte	.A	.A	.A	.A	.A	.A
3761	Medizinische Geräte	663 669	698 710	653 682	6 221	9 882	6 292
3765	Sterilisierapparate, medizinisch- chirurgische Möbel, Dental- stühle u. dgl.	128 754	143 313	127 305	5 314	4 106	4 908
3767	Orthopädiemechanische Erzeug- nisse	635 899	725 289	666 609	26 358	45 077	42 151
3771	Armband-, Taschen- u. ähnliche Uhren mit Kleinuhrwerk	.A	.A	.A	.A	.A	.A
3773	Andere Uhren (ohne elektrische Uhrenanlagen, Zeitkontrollappa- rate, Zeitmesser, Radiouhren u. Zeitauslöser)	.A	.A	.A	.A	.A	.A
3774	Armaturbrettuhren u.ä. für Kraftfahrzeuge, Luftfahrzeuge, Schiffe oder andere Fahrzeuge	6 849	8 208	7 943	-	-	-
3775	Nichtelektrische Zeitkontroll- apparate, Zeitmesser u. Zeit- auslöser	.A	.A	.A	.A	.A	.A
3779	Uhrwerke, Uhrrohwerke u. Einzel- teile für Uhren	.A	.A	.A	.A	.A	.A
3792	Reparaturen	124 318	110 029	120 949	735	782	907
3795	Eigenveredlung	.A	.A	.A	.A	.A	.A
3796	Lohnveredlung	8 677	11 203	9 395	741	659	472
3797	Montagen	.A	.A	.A	.A	.A	.A
38	Eisen-, Blech- und Metallwaren	13 801 189	14 227 142	14 114 986	507 018	563 270	587 792
3811	Handelswaffen	101 421	118 571	98 968	2 029	4 275	4 403
3821	Handwerkzeuge	287 620	333 618	320 248	3 913	9 340	10 517
3823	Handsägen, Sägeblätter	.A	.A	.A	.A	.A	.A
3824	Messer u. Schneidklingen für Maschinen oder mechanische Geräte	66 860	72 989	69 291	2 370	4 568	4 559
3825	Auswechselbare Werkzeuge für die Bearbeitung von nichtmetall- ischen Werkstoffen (ohne Hart- metall- u. Diamantwerkzeuge)	.A	.A	.A	.A	.A	.A
3826	Drehwerkzeuge, Ziehwerkzeuge u.ä.	.A	.A	.A	.A	.A	.A
3828	Auswechselbare Werkzeuge mit arbei- tendem Teil aus gesinterten Hart- metallen	223 272	243 749	236 455	2 689	4 102	3 036
3829	Auswechselbare Werkzeuge mit arbei- tendem Teil aus Diamanten oder agglomerierten Diamanten (ohne Sägeblätter, Messer u. Schneid- klingen)	.A	.A	.A	.A	.A	.A
3830	Teile für Heiz- u. Kochgeräte für den Haushalt u. Teile von nicht- elektrischen Wasserheizern u. Geräten für Großküchen	.A	.A	.A	.A	.A	.A
3831	Heiz- u. Kochgeräte	49 847	48 159	50 178	16 887	5 388	4 342
3833	Herde u. andere Kochgeräte für den Haushalt	50 193	39 428	34 907	35 422	8 401	6 674
3834	Heiz- u. Kochgeräte für Feue- rung mit festen, flüssigen oder gasförmigen Brennstoffen, aus Eisen oder Stahl, für gewerb- liche Zwecke (ohne Großküchen- geräte u. Wasserheizer)	.A	.A	.A	.A	.A	.A
3835	Herde, Kochgeräte u.ä. Geräte für Großküchen	90 668	102 856	88 654	9 463	10 609	10 179
3837	Nichtelektrische Wasserheizer mit Gasbeheizung	.A	.A	.A	.A	.A	.A
3841	Handwerkzeuge aus Stahlblech, für die Landwirtschaft, den Garten- bau u. die Forstwirtschaft	38 996	53 597	45 188	891	1 749	1 396
3842	Geräte u. Bedarfsartikel aus Eisen oder Stahl, für Hauswirtschaft, Gewerbe u. Verkehr	871 300	879 452	892 332	18 307	19 594	22 567
3843	Bauartikel aus Stahlblech, Stahl- blechkonstruktionen	1 618 798	1 507 315	1 611 239	105 716	124 833	147 096
3844	Behälter aus Eisen oder Stahl, mit einem Fassungsvermögen bis 100 m³	615 716	616 511	615 445	57 532	55 763	58 822
3845	Möbel aus Metall	2 089 905	2 181 371	2 094 693	51 573	96 545	83 400
3846	Geräte u. Bedarfsartikel aus NE- Metallblechen für Hauswirt- schaft, Gewerbe u. Verkehr	1 103 718	1 067 397	1 102 848	29 190	32 007	32 008
3847	Panzerschränke, Türen u. Fächer aus unedlen Metallen, für Stahl- kammern, Sicherheitskassetten u. ä. Waren	102 737	100 965	92 713	2 972	2 045	1 820
3848	Spezialbedarfsartikel verschie- dener Art aus unedlen Metallen	385 867	375 879	360 872	7 282	9 816	7 976

10 Produktionswert in 1 000 DM nach Güterklassen und Gütergruppen

Güter- klasse	Bezeichnung	Früheres Bundesgebiet			Neue Länder und Berlin-Ost		
		1993 3. Vj	1994 2. Vj	1994 3. Vj	1993 3. Vj	1994 2. Vj	1994 3. Vj
3849	Feinstblechpackungen, Verschlüsse u. a. aus Stahl	695 042	670 275	723 823	42 566	49 187	52 826
3851	Schlösser, Verschlüsse mit Schloß, Sicherheitsriegel u. dgl.	554 551	631 446	591 183	12 317	14 596	14 692
3853	Beschläge aus Holz	.A	10 229	9 173	.A	-	-
3855	Beschläge aus Kunststoff	.A	.A	.A	.A	.A	.A
3857	Beschläge aus Metall	.A	.A	.A	.A	.A	.A
3871	Schneidwaren	.A	.A	.A	.A	.A	.A
3874	Bestecke u.ä. Tischgeräte z.B. Tafelmesser, Löffel, Ga- beln, Tortenheber, Gebäckzangen	.A	.A	.A	.A	.A	.A
3877	Blanke Waffen (einschl. Scheiden u. Teilen)	1 338	2 306	1 229	-	-	-
3881	Nichtelektrische Haushaltsma- schinen u. verwandte Geräte	.A	.A	.A	.A	.A	.A
3882	Tafelgeschirr, Galanteriewaren, Feuerzeuge u.ä. Metallwaren	111 268	102 608	108 726	257	442	380
3883	Büro- u. Schreibgeräte aus Metall	.A	.A	.A	.A	.A	.A
3884	Sonstige Drahtwaren, a.n.g.	.A	.A	.A	.A	.A	-
3885	Folien, dünne Bänder u. Pulver aus Aluminium oder Kupfer; Ver- packungsbehälter u. -zubehör aus NE-Metall	964 962	983 401	994 763	26 462	18 123	25 602
3886	Stifte, Nägel, Reißnägeln, Kräm- pen, gewellte oder abgeschrägte Klammern u.ä.	.A	.A	.A	.A	.A	.A
3887	Metallkurzwaren für Bekleidung, Schuhe, Gardinen u. dgl.	196 993	207 187	184 349	4 833	6 225	5 325
3889	Preß-, Zieh- u. Stanzteile aus Eisen oder Stahl u. verw. Erzg.	802 877	892 702	877 339	15 210	21 340	22 308
3892	Reparaturen	.A	.A	.A	.A	.A	.A
3895	Eigenveredlung	.A	.A	.A	.A	.A	.A
3896	Lohnveredlung	.A	.A	.A	.A	.A	.A
3897	Montagen	74 229	74 690	78 936	9 640	10 772	15 773
39	Musikinstrumente, Spielwaren, Sportge- räte, Schmuck, belichtete Filme, Fuellhalter u.ä.	2 184 988	1 984 427	2 151 623	82 159	88 770	102 646
3910	Teile u. Zubehör für Groß- musikinstrumente	11 297	13 118	10 927	2 562	3 498	3 932
3912	Klaviere mit aufrecht stehendem Rahmen	14 889	17 805	15 742	5 742	8 228	7 399
3914	Flügel und historische Tasten- instrumente	14 176	16 207	21 367	1 026	1 816	903
3918	Sonstige Großmusikinstrumente (oh. Harfen, elektromagnetische, elektrostatische, elektronische und ähnliche Musikinstrumente)	.A	.A	.A	.A	.A	.A
3920	Musiksaiten, Teile und Zubehör für Kleinmusikinstrumente	.A	.A	.A	.A	.A	.A
3922	Streich- und Zupfinstrumente	.A	.A	.A	.A	.A	.A
3923	Schlag-, Effekt- u. Signalinstru- mente	.A	.A	.A	.A	.A	.A
3924	Blasinstrumente	.A	.A	.A	.A	.A	.A
3925	Harmonikainstrumente	.A	.A	.A	.A	.A	.A
3928	Elektromagnetische, elektrostati- sche, elektronische und ähn- liche Musikinstrumente	2 690	.A	.A	-	-	-
3931	Kindersportfahrzeuge, Puppenwagen	35 920	36 059	28 410	4 566	2 807	2 877
3933	Elektrische Eisenbahnen (einschl. Schienen, Signalen und anderes Zubehör) (ohne Häuschen, Bäume u.ä.)	94 994	92 241	110 800	1 410	2 828	2 061
3935	Puppen, deren Teile und Zubehör	16 008	19 397	21 138	2 639	3 356	4 452
3936	Andere Spielwaren	361 838	320 163	341 766	12 705	13 036	18 255
3938	Weihnachtsartikel	22 171	14 058	21 115	11 988	8 930	11 877
3939	Schneiderpuppen, Schaufenster- puppen und ähnliche Waren, be- wegliche Figuren und Ausstel- lungstücke für Schaufenster	5 627	5 360	5 602	-	-	-
3940	Zubehör, Einzel- u. Ersatzteile für Turn- und Sportgeräte	.A	.A	.A	.A	.A	.A
3941	Geräte für Turnen und Gymnastik (auch vollständige Turnhallen- einrichtungen als Neuprojekt)	.A	.A	.A	.A	.A	.A
3942	Geräte für Rasen- u. Tennissport und verwandte Sportarten	10 331	11 368	10 629	-	-	-
3943	Geräte für Leicht- und Schwerathletik	3 016	947	1 196	-	-	-
3944	Geräte für Eis- und Wintersport	.A	.A	.A	.A	.A	.A
3946	Geräte für Angelsport	.A	.A	.A	.A	.A	.A
3947	Geräte für Schwimm- u. Wasser- sport (einschl. Faltboote)	.A	.A	.A	.A	.A	.A
3949	Geräte für sonstige Sportarten	.A	.A	.A	.A	.A	.A
3952	Schmuck und Teile davon, aus Edelmetallen oder Edelmetall- plattierungen	472 809	372 696	451 128	2 850	2 507	2 343
3954	Phantasieschmuck aus unedlen Metallen (auch versilbert, ver- goldet oder platiniiert, auch Medaillen und Abzeichen mit Schmuckcharakter)	49 036	48 045	46 619	202	310	180
3955	Sonstiger Phantasieschmuck	.A	.A	.A	-	-	-
3957	Waren aus echten Perlen, Edel- steinen, Schmucksteinen, synth. oder rekonstituierten Steinen, in Verbindung mit unedlen Metallen oder mit nicht- metallischen Stoffen	.A	.A	.A	.A	.A	.A

10 Produktionswert in 1 000 DM nach Güterklassen und Gütergruppen

Güter- klasse	Bezeichnung	Früheres Bundesgebiet			Neue Länder und Berlin-Ost		
		1993 3. Vj	1994 2. Vj	1994 3. Vj	1993 3. Vj	1994 2. Vj	1994 3. Vj
3958	Gold- u. Silberschmiedewaren	2 823	2 564	2 549	-	-	-
3959	Münzen und Medaillen	15 686	14 722	12 660	-	-	-
3962	Farbedelsteine, bearbeitet	6 563	8 108	7 939	-	-	-
3963	Diamanten, bearbeitet, jedoch weder montiert noch gefaßt	.A	.A	.A	-	-	-
3964	Synthetische oder rekonstituierte Steine, bearbeitet, jedoch weder aufgereiht noch montiert oder gefaßt	.A	.A	.A	-	-	-
3966	Staub und Pulver von Edelsteinen, Schmucksteinen oder synthe- tischen Steinen	-	-	-	-	-	-
3969	Perlen und Korallen, bearbeitet	-	-	-	-	-	-
3971	Geräte u. Miniaturfahrzeuge für das Schaustellergewerbe	.A	.A	.A	-	-	-
3981	Erzeugnisse der Foto- und Filmfabriks	543 754	451 330	521 388	19 296	17 508	22 138
3982	Füllhalter, Kugelschreiber und ähnliche Schreibgeräte aus allen Werkstoffen	.A	.A	.A	.A	.A	.A
3987	Waren aus mineralischen, tieri- schen und pflanzlichen Schnitz- und Formstoffen	.A	.A	.A	.A	.A	.A
3992	Reparaturen	8 819	7 342	9 012	634	374	751
3995	Eigenveredlung (Veredlungsarbei- ten für eigene Rechnung)	.A	-	-	-	-	-
3996	Lohnveredlung (Veredlungsarbei- ten für fremde Rechnung)	17 061	.A	.A	58	.A	.A
3997	Montagen	.A	.A	.A	-	.A	.A
4	Chemische Erzeugnisse	36 766 214	39 762 551	39 565 872	1 315 178	1 489 559	1 579 059
4111	Halogene	.A	.A	.A	.A	.A	.A
4112	Sublimierter, gefällter oder kolloider (auch wiedergewonne- ner) Schwefel	9 526	11 923	.A	890	876	.A
4113	Kohlenstoff	144 122	155 129	148 277	2 611	5 734	3 264
4114	Phosphor	.A	.A	.A	.A	.A	-
4115	Wasserstoff, Sauerstoff, Edelgase u. Stickstoff, gemessen unter Normaldruck bei 20 Grad C	298 910	279 452	291 511	18 338	14 349	6 816
4118	Alkali-, Erdalk.-, Seltenerdmet., Scandium, Yttrium, a. unterein. gemischt oder mitein. legiert (ohne radioakt. chem. Elemente; diese siehe 2411)	.A	.A	-	-	-	-
4121	Salzsäure; Chlorsulfonsäure	24 809	23 798	25 344	1 153	1 040	674
4122	Oxide u. Sauerstoffsäuren des Schwefels; Schwefelwasserstoff	30 261	.A	32 984	3 698	.A	3 036
4123	Salpetersäure; Nitriersäuren	20 951	.A	.A	1 032	.A	.A
4124	Oxide u. Sauerstoffsäuren des Phosphors, ber. auf P2O5	10 574	.A	.A	1 773	.A	.A
4129	Andere anorganische Säuren u. Sauerstoffverbindungen der Nichtmetalle	184 144	204 241	202 587	4 113	3 097	3 173
4131	Chloride, Oxidchloride u. andere Halogen- u. Oxidhalogenverbind. der Nichtmetalle	31 209	.A	37 964	4 241	.A	-
4136	Sulfide der Nichtmetalle	.A	.A	.A	.A	-	-
4142	Syntheseammoniak, ber. auf N	.A	.A	.A	.A	.A	.A
4144	Ammoniak in wässriger Lösung (ohne rohes Ammoniakwasser), ber. auf N	.A	.A	.A	.A	.A	.A
4146	Oxide, Hydroxide u. Peroxide der Alkali- u. Erdalkalimetalle	154 101	132 412	145 961	15 209	9 958	10 084
4149	Oxide, Hydroxide u. Peroxide sonst. Metalle	215 734	227 047	209 544	2 727	4 153	4 134
4152	Salze der Halogenwasserstoffe u. der Sauerstoffsäuren d. Halogene	.A	.A	88 895	.A	.A	9 236
4153	Sulfide (einschl. Polysulfiden) der Metalle	7 423	3 860	3 601	2 265	2 679	2 172
4154	Salze der Sauerstoffsäuren des Schwefels	96 236	110 722	101 142	2 031	2 935	3 212
4155	Salze der Sauerstoffsäuren des Stickstoffs, ber. auf N	.A	.A	.A	.A	.A	.A
4157	Salze der Sauerstoffsäuren des Phosphors; Phosphide	.A	.A	99 206	.A	.A	3 381
4159	Sonst. Salze anorganischer Säuren Carbonate	292 150	295 746	291 619	42 451	45 487	48 567
4191	Kolloide Edelmetalle, Edelmetall- amalgame, -salze sowie Verbindun- gen der Edelmetalle	.A	.A	.A	.A	.A	.A
4193	Isotope chemischer Elemente, nicht radioaktiv u. ihre Ver- bindungen	-	-	-	-	-	-
4195	Komprimierte Luft, gasförmig (nicht in Rohrleitungen trans- portiert), gemessen unter Nor- maldruck bei 20 Grad C	.A	.A	.A	.A	.A	.A
4196	Wasserstoffperoxid, ber. auf H2O2	.A	.A	.A	.A	.A	.A
4197	Carbide (Primärproduktion)	.A	.A	65 766	.A	-	-
4199	Sonst. anorganische Verbindungen	.A	.A	.A	.A	.A	.A
4212	Öle u. a. Erzeugn. der Destill. des Hochtemp.-Steinkohlenteers u. ähnl. Erzeugnisse (einschl. Kraft- und Heizstoffen)	37 803	47 062	44 268	-	-	-

10 Produktionswert in 1 000 DM nach Güterklassen und Gütergruppen

Güter- klasse	Bezeichnung	Früheres Bundesgebiet			Neue Länder und Berlin-Ost		
		1993 3. Vj	1994 2. Vj	1994 3. Vj	1993 3. Vj	1994 2. Vj	1994 3. Vj
4216	Rohphenol, -kresol u. -xlenol u. deren Gemische und Mischungen a. arom. Kw bei d. Destill. nach astm d 86 bis 250 Grad C einschl. Destillationsverluste v. mindestens 85 rht übergehen	.A	.A	9 013	-	-	-
4218	Pech u. Pechkoks aus Steinkohlen- teer oder anderen Mineralteeren	28 232	18 237	18 237	-	-	-
4221	Acyclische Kohlenwasserstoffe, chemisch einheitlich, berechnet auf 100 vH	630 070	605 368	661 929	58 008	65 245	45 131
4224	Cyclische Kohlenwasserstoffe	263 263	352 191	373 565	7 650	9 964	7 562
4228	Halogenderivate der Kohlenw.st. gesättigte Chloroderivate der acyclischen Kohlenwasserstoffe	.A	.A	.A	.A	.A	.A
4229	Sulfo-, Nitro- od. Nitrosoderiv. der Kohlenwasserstoffe, auch halogeniert	31 179	35 027	42 842	5 251	6 243	2 669
4232	Acyclische Alkohole, i. Halogen-, Sulfo-, Nitro- od. Nitrosoderiv.	518 948	631 420	669 618	27 283	61 225	90 000
4235	Cyclische Alkohole, i. Halogen-, Sulfo-, Nitro- od. Nitrosoderiv.	.A	35 060	37 037	.A	-	-
4242	Phenole und Phenolalkohole, chemisch einheitlich	.A	164 730	168 617	.A	-	-
4245	Halogen-, Sulfo-, Nitro- oder Nitrosoderivate der Phenole u. Phenolalkohole	.A	.A	.A	.A	.A	.A
4252	Ether, E.alk., E.phenole, E.alk.- Phenole, Alk.peroxide, E.perox., Ketonperox.; i. Halog., Sulfo-, Nitro- o. Nitrosoderivate	.A	.A	.A	.A	.A	.A
4253	Epoxide, Epoxyalkohole, Epoxy- phenole u. Epoxyether mit dreigliedrigem Ring; i. Halogen-, Sulfo-, Nitro- od. Nitrosoderiv.	.A	.A	.A	.A	.A	.A
4254	Acetale u. Halbacetale, auch mit and. O2-Funktionen; i. Halogen-, Sulfo-, Nitro- od. Nitrosoderiv.	.A	.A	10 343	-	-	-
4255	Verbindungen mit Aldehydfunktion; i. Halogen-, Sulfo-, Nitro- und Nitrosoderivate	.A	99 122	.A	.A	-	.A
4257	Verbindungen mit Keton- od. Chir- nonfunkt.; i. Halogen-, Sulfo-, Nitro- oder Nitrosoderivate	.A	.A	.A	.A	.A	.A
4261	Gesättigte acyclische einbas. Carbonsäuren u. i. Anhydride, Halogenide, Peroxide u. Peroxy- säuren; i. Halogen-, Sulfo-, Nitro- od. Nitrosoderivate, ber. auf 100 vH	.A	312 860	332 783	.A	4 178	3 206
4262	Ungesättigte acyclische einbasische Carbonsäuren, cyclische einbas. Carb.säuren; ihre An- hydride, Halogenide, Peroxide, Peroxysäuren; i. Hal., Sulfo-, Nitro- oder Nitrosoderivate, ber. auf 100 vH	188 544	239 971	226 465	-	-	-
4264	Mehrbasische Carbonsäuren, i. Anhydride, Halogenide, Peroxide und Peroxysäuren; Halogen-, Sulfo-, Nitro- od. Nitrosoder., ber. auf 100 vH	245 284	295 029	321 744	12 612	17 317	19 360
4266	Carbonsäuren mit zusätzlichen Sauerstoffunkt. u. ihre Anhydr., Halogenide, Peroxide u. Peroxy- säuren; i. Halogen-, Sulfo-, Nitro- oder Nitrosoderivate, ber. auf 100 vH	.A	.A	.A	.A	.A	.A
4268	Ester der Phosphorsäuren und ihre Salze	13 619	14 730	.A	-	-	.A
4269	Ester der anderen Mineralsäuren, i. Salze u. i. Halogen-, Sulfo-, Nitro- oder Nitrosoderivate	.A	.A	.A	.A	.A	.A
4272	Verbindungen mit Aminofunktion, ber. auf 100 vH, Derivate, Salze	253 293	259 969	259 262	1 733	1 814	2 723
4276	Verbindungen m.a. Stickstoffunkt.	566 799	656 280	646 909	5 502	10 401	9 034
4291	Organisch-anorganische Verbind.	272 065	.A	287 128	-	-	-
4292	Heterocycl. Verbind., Nuclein- säuren u.i. Salze, Sulfamide	478 066	.A	515 389	7 505	-	-
4294	Gereinigte u. veredelte Natur- harze	7 204	.A	8 256	-	-	-
4295	Wachse	.A	.A	.A	.A	.A	.A
4296	Öle, Fette u. Fettsäuren tieri- schen oder pflanzlichen Ur- sprungs, nicht zur Ernährung	206 157	239 362	229 753	8 946	4 000	2 603
4297	Natürliche ätherische Öle u. Riechstoffs u. ä.	.A	100 828	103 317	.A	817	734
4298	Kaseinate u. andere Kasein- derivate	.A	.A	.A	-	-	-
4299	Sonst. organische Grundstoffe, Chemikalien u. Verbind. a.n.g.	88 206	.A	.A	-	.A	.A
4311	Einnährstoffdünger	-	-	-	-	-	-
4314	Mehrnährstoffdünger	.A	.A	.A	.A	.A	.A
4317	Garten- u. Blumendünger	.A	.A	.A	.A	.A	.A
4319	Sonst. Düngemittel (ohne Kali)	.A	.A	.A	-	-	-
4341	Pflanzenschutz- und Schädlings- bekämpfungsmittel	425 419	650 663	572 125	4 517	14 118	6 127

10 Produktionswert in 1 000 DM nach Güterklassen und Gütergruppen

Güter- klasse	Bezeichnung	Früheres Bundesgebiet			Neue Länder und Berlin-Ost		
		1993 3. Vj	1994 2. Vj	1994 3. Vj	1993 3. Vj	1994 2. Vj	1994 3. Vj
4411	Kunststoffe	.A	.A	.A	.A	.A	.A
4412	Phenolharze	670 766	789 194	752 349	81 038	67 221	92 896
4413	Polyether, Epoxidharze, Poly- ester, Polyamide u. Silikone	1 461 328	1 671 631	1 682 844	15 504	45 832	47 122
4414	Polymerisationsprodukte (ein- schließlich Copolymerisaten)	2 805 501	3 029 062	3 038 754	112 209	134 001	145 062
4417	Kunststoffe auf Cellulosebasis	271 768	.A	.A	2 754	.A	.A
4419	Andere Kunststoffe	.A	.A	.A	.A	.A	.A
4452	Synthetischer Kautschuk	116 798	138 495	132 276	-	-	-
4456	Kautschuk u. Faktis, fest, berechnet a. Trockensubstanz	158 382	.A	185 495	24 701	.A	32 577
4521	Cellulose Chemiefasern	-	-	-	-	.A	-
4525	Filamente	222 070	256 602	249 392	26 939	27 091	26 279
4529	Reststoffe	312	346	343	-	-	-
4551	Synthetische Chemiefasern	-	.A	.A	-	.A	.A
4555	Synthetische Filamente	375 546	480 541	408 241	24 285	33 217	29 349
4558	Reststoffe a. synth. Chemiefasern	7 572	.A	7 210	-	-	-
4612	Anorg. Pigmente u. org. Farbst.	611 609	687 763	.A	5 368	3 954	.A
4615	Pigmente, in nichtwäss. Medien dispergiert, flüssig od. pasten- förmig, von d. f. Anstrichfarb. verwendeten Art; Prägefolien	.A	.A	.A	.A	.A	.A
4617	Organische Farbstoffe	995 760	1 061 472	954 822	5 775	6 135	6 916
4641	Lacke, Öl-, Leim-, Wasser-, Dispersionsfarben u.a.; Kunst- stoffputze; Spachtel	1 926 117	1 970 730	1 989 255	45 521	54 684	53 668
4645	Verdünnungen	101 304	103 271	104 643	4 021	3 407	3 068
4671	Lebensmittelfarben	39 878	42 238	40 491	-	-	-
4672	Chemische Erzeugnisse für Glas, Emaille u. keram. Erzeugnisse	54 375	46 604	46 294	3 470	3 398	3 284
4673	Druckfarben u. Druckereihilfsm. für grafische Zwecke	521 862	564 305	582 988	2 335	1 362	1 620
4674	Unterrichts- u. Künstlerfarben	26 812	28 632	25 198	1 055	1 489	1 523
4677	Zubereitete Sikkative	4 158	4 469	3 960	-	-	-
4679	Kitte u. Spachtelmassen	.A	.A	.A	.A	.A	.A
4711	Vitamine u. Hormone	.A	380 957	.A	.A	1 194	.A
4713	Enzyme (ohne Lab)	41 355	.A	36 896	-	-	-
4715	Alkaloide, Glykoside u. deren Derivate	.A	.A	.A	.A	.A	.A
4717	Antibiotika (Primärproduktion)	29 201	.A	24 854	-	.A	.A
4718	Zubereitete Drogen u. Extrakte	140 104	161 350	176 380	963	1 025	743
4731	Bulkware von pharmazeutischen Sera und Impfstoffen	.A	1 937	2 036	-	-	-
4735	Bulkware von Arzneiwaren, die aus zwei oder mehr gemischten Bestandteilen bestehen	.A	.A	.A	.A	.A	.A
4751	Pharmazeut. Sera u. Impfstoffe	99 953	.A	102 666	10 656	.A	22 363
4753	Arzneiwaren, Antibiotika enth.	1 390 922	1 513 735	1 527 719	15 414	20 581	15 675
4755	Arzneiwaren, keine Antibiotika enthaltend	4 139 437	4 354 348	4 432 799	183 997	174 700	168 651
4757	Hormonelle Contraceptiva	122 528	114 466	115 089	-	-	-
4791	Dentalmedizinische Erzeugnisse	77 983	87 096	85 383	-	-	-
4794	Verbandmittel, Watte, Pflaster, chirurgisches Nahtmaterial	.A	.A	.A	.A	.A	.A
4797	Desinfektionsmittel	.A	60 217	62 852	.A	-	-
4798	Sonst. chem.-pharmazeutische Erzeugnisse	.A	.A	.A	.A	.A	.A
4912	Gelatine und Klebstoffe	.A	.A	.A	.A	-	.A
4913	Kaseinkaltleime, berechnet auf Trockensubstanz	.A	8 021	9 516	-	-	-
4914	Andere Leime tierischen Ursprungs	.A	5 529	4 736	-	-	-
4915	Pflanzliche Klebstoffe	.A	.A	.A	.A	.A	.A
4917	Synthetische Klebstoffe	300 455	306 369	311 273	5 476	8 594	11 401
4918	Schmelzklebstoffe	.A	.A	.A	.A	.A	.A
4919	Sonst. Klebstoffe	.A	.A	.A	.A	.A	.A
4921	Gerbstoffe	.A	.A	10 898	.A	.A	1 734
4922	Leder- und Pelzhilfsmittel	48 317	60 120	.A	230	79	.A
4923	Textilhilfsmittel	238 188	273 193	241 251	666	1 156	1 094
4924	Papierhilfsmittel	.A	.A	.A	.A	.A	.A
4927	Org. grenzf. aktive Stoffe und Zuber., ber. a. 100 VH Aktivsub.	480 774	512 817	489 687	12 048	11 585	12 514
4931	Zubereit. Additives f. Miner.öle	.A	.A	.A	.A	.A	.A
4932	Schmierfette mit einem Mineral- ölgehalt unter 70 VH	.A	.A	.A	.A	.A	.A
4933	Industriereiniger; Schleif- u. Polierpasten	232 796	233 985	235 017	1 650	1 604	1 792
4934	Flotations- u. Gießereihilfs- mittel	131 185	144 708	142 733	674	379	369
4935	Rostschutzmittel	.A	.A	.A	.A	.A	.A
4936	Zusammengesetzte Katalysatoren	.A	.A	.A	.A	.A	.A
4937	Fein- u. Laborchemikalien	222 116	230 216	224 621	1 093	1 424	1 353
4938	Kautschukhilfsmittel (ohne Kon- servierungsmittel)	36 266	.A	.A	-	.A	.A
4939	Sonstige Hilfsmittel	500 165	556 667	582 680	9 989	12 555	15 793
4941	Bitumen-Dach- und -Dichtungs- materialien	302 380	273 799	305 017	14 293	17 328	37 364
4942	Bautenschutzmittel und verwandte Erzeugnisse	610 480	625 411	644 880	4 003	11 850	12 956
4945	Isoliermassen für die Elektro- industrie	9 928	12 127	13 590	-	-	-
4947	Gemische u. Ladungen f. Feuer- löschgeräte, -granaten u. -bomben (Feuerlöschmittel)	.A	.A	.A	.A	.A	.A
4952	Fotochemische Erzeugnisse	644 964	642 758	635 517	9 414	12 862	15 193
4953	Vorbeschichtete (sensibilisierte) Druckformen, nicht belichtet	.A	193 639	216 586	.A	-	-

10 Produktionswert in 1 000 DM nach Güterklassen und Gütergruppen

Güter- klasse	Bezeichnung	Früheres Bundesgebiet			Neue Länder und Berlin-Ost		
		1993 3. Vj	1994 2. Vj	1994 3. Vj	1993 3. Vj	1994 2. Vj	1994 3. Vj
4955	Unbespielte Magnettonbänder u. -filme u.a. Magnetogramm- träger	.A	.A	.A	.A	.A	.A
4961	Seifen, Wasch- u. Reinigungs- mittel	103 087	107 313	112 066	3 308	3 404	3 172
4965	Wasch-, Spül- und Reinig.mittel	1 023 214	1 037 857	1 074 393	58 897	63 988	71 571
4971	Alkoholische Duft- u. Hygiene- wässer (ohne ätherische Öle u. Riechstoffe)	167 586	127 998	127 798	1 747	1 678	2 060
4972	Parfüms, flüssig oder fest	.A	.A	.A	.A	.A	.A
4973	Hautpflegemittel	469 070	570 388	473 453	5 311	7 244	7 309
4974	Puder (ohne medizinische)	.A	.A	.A	.A	.A	.A
4975	Zahn- und Mundpflegemittel	267 218	289 604	281 367	6 490	4 811	1 787
4976	Haarpflegemittel	767 375	675 000	674 729	15 030	19 675	42 039
4977	Schönheitspflegemittel	136 955	131 195	130 030	787	833	471
4978	Badezusatzmittel	253 374	198 765	209 359	2 104	3 352	2 527
4979	Andere Körperpflegemittel	179 735	146 578	134 976	7 145	14 096	13 122
4981	Selbstklebeblätter (ohne gummier- tes u. ä. Papier)	.A	.A	.A	.A	.A	.A
4985	Bleistifte u. chemischer Büro- bedarf	348 273	409 563	382 577	262	3 739	8 358
4991	Putz- u. Pflegemittel	264 037	298 159	316 220	2 292	2 015	2 220
4993	Konservierungsmittel	35 740	.A	.A	295	.A	.A
4994	Künstlicher Süßstoff	.A	.A	.A	.A	.A	.A
4996	Pulver, Sprengstoffe, pyrotechni- sche Erzeugnisse	130 981	145 037	161 568	18 478	18 218	20 049
4997	Zündhölzer u. a. Zündwaren	8 056	.A	.A	2 960	.A	.A
4999	Andere Zündwaren	608 895	581 621	653 593	8 863	6 828	8 436
4095	Sonst. chemische Erzeugnisse	.A	384 873	409 469	.A	2 615	3 543
4096	Eigenveredlung (Veredlungsarbeit für eigene Rechnung)	57 566	.A	.A	78	.A	.A
4096	Lohnveredlung (Veredlungsarbeit für fremde Rechnung)	.A	.A	.A	.A	.A	.A
50	Bueromaschinen, Datenverarbeitungs- geräte und -einrichtungen	3 211 151	3 222 153	3 278 149	64 931	120 745	114 720
5011	Schreibmaschinen u. Textverarbei- tungsmaschinen	.A	.A	.A	.A	.A	.A
5014	Rechenmaschinen, Abrechnungsmaschi- nen u. Registrierkassen	25 108	.A	.A	-	.A	.A
5017	Vervielfältigungs- u. Lichtpaus- maschinen (ohne Fotokopierapparate)	17 266	.A	.A	-	.A	.A
5018	Andere Büromaschinen (ohne elek- trische Diktiergeräte)	.A	.A	.A	.A	.A	.A
5050	Zubehör, Einzel- u. Ersatzteile zu Geräten u. Einrichtungen für die Datenverarbeitung	972 757	1 085 212	1 078 546	4 912	29 354	26 739
5051	Geräte u. Einrichtungen für die Datenverarbeitung der digitalen Technik	1 808 002	1 721 454	1 754 195	51 506	44 090	41 701
5059	Sonstiger Techniken	10 450	2 677	2 714	-	-	-
5060	z.B. Analog-, Hybridrechner	.A	.A	.A	.A	.A	.A
5060	Standardsoftware	.A	.A	.A	.A	.A	.A
5092	Reparaturen (einschl. Wartung)	.A	.A	.A	.A	.A	.A
5095	Eigenveredlung	.A	.A	.A	-	-	-
5096	Lohnveredlung	.A	.A	.A	-	.A	.A
5097	Montagen	.A	.A	.A	.A	.A	.A
51	Feinkeramische Erzeugnisse	1 012 916	1 095 046	1 014 367	90 861	110 344	104 552
5111	Geschirr, Haushaltsgeräte, Toilettegegenstände aus Por- zellan (auch aus Halbporzellan)	265 150	268 856	258 757	35 918	45 094	40 761
5115	Figuren, Phantasie-, Einrich- tungs-, Schmuck- u. Ziergegen- stände aus Porzellan (auch aus Halbporzellan)	17 050	12 026	12 957	9 141	11 088	10 809
5121	Künstliche Zähne aus kerami- schen Stoffen (auch mit Stiften aus Metall)	.A	.A	.A	.A	.A	.A
5131	Geschirr, Haushaltsgeräte u. Toilettegegenstände aus Stein- gut bzw. steingutähnli. Material	13 026	14 786	10 789	2 132	3 693	3 555
5134	Geschirr, Haushaltsgeräte und Toilettegegenstände aus Fein- steinzeug, grau-blauem oder braunem Steinzeug	.A	16 060	13 121	.A	-	-
5136	Figuren, Phantasie-, Einrich- tungs-, Schmuck- u. Ziergegen- stände aus Steingut bzw. stein- gutähnlichem Material	21 967	24 880	27 068	276	377	279
5137	Figuren, Phantasie-, Einrich- tungs-, Schmuck- u. Ziergegen- stände aus Feinsteinzeug u. Steinzeug	10 965	11 747	10 254	-	-	-
5141	Geschirr, Haushaltsgeräte u. Toilettegegenstände aus Ton	.A	.A	.A	.A	.A	.A
5142	Tonwaren für den Gärtnerai- bedarf	38 304	45 426	34 585	-	-	-
5143	Figuren, Phantasie-, Einrich- tungs-, Schmuck- u. Ziergegen- stände aus Ton	.A	.A	.A	.A	.A	.A
5148	Sonstige Waren aus Ton	.A	.A	.A	.A	.A	.A
5151	Keramische Installationsgegen- stände für sanitäre oder hygienische Zwecke	.A	.A	.A	.A	.A	.A
5161	Isolatoren u. Isolierteile	82 650	92 976	91 024	11 502	12 625	12 678

10 Produktionswert in 1 000 DM nach Güterklassen und Gütergruppen

Güter- klasse	Bezeichnung	Früheres Bundesgebiet			Neue Länder und Berlin-Ost		
		1993 3. Vj	1994 2. Vj	1994 3. Vj	1993 3. Vj	1994 2. Vj	1994 3. Vj
5165	Erzeugnisse aus feinkeramischen Stoffen für chemische u.a. technische Zwecke	.A	.A	.A	.A	.A	.A
5166	Oxidkeramik mit einem Gehalt an Metalloxiden über 90 vH	.A	.A	.A	.A	.A	.A
5171	Wand- und Bodenfliesen, Klinker aus feinkeramischen Stoffen	219 483	208 566	199 928	15 123	19 235	18 267
5175	Kachelöfen und Ofenkacheln	.A	.A	.A	.A	.A	.A
5181	Feinkeramische Massen (ohne Dentalporzellanmasse)	.A	.A	.A	.A	.A	.A
5185	Feinkeramische Scherben u. Bruch	-	-	-	206	241	248
5188	Sonstige feinkeramische (auch baukeramische) Erzeugnisse	.A	.A	.A	.A	.A	.A
5192	Reparaturen	-	.A	-	-	.A	.A
5195	Eigenveredlung (Veredlungsarbeiten für eigene Rechnung)	-	-	-	-	-	-
5196	Lohnveredlung (Veredlungsarbeiten für fremde Rechnung)	.A	.A	.A	-	.A	.A
52	Glas und Glaswaren	2 873 279	3 027 189	2 986 043	214 161	253 497	268 454
5211	Flachglas (Hüttenerzeugung)	204 225	248 873	244 751	45 370	52 432	55 069
5221	Hohlglas (Hüttenerzeugung)	1 085 351	1 224 090	1 178 914	74 718	82 042	81 307
5231	Erzeugnisse der Glasbläserei	99 197	106 658	102 915	9 355	10 165	10 186
5234	Glas Kurzwaren	.A	.A	.A	.A	.A	.A
5235	Isolierflaschen und -gefäße (Innenbehälter aus Glas, Um-mantelung aus beliebigem Materialien; z.B. Kunststoff)	.A	.A	.A	.A	.A	-
5297	Sonstiges verarbeitetes Glas	142 261	152 007	137 681	3 061	3 138	2 775
5299	Glasscherben und Glasbruch (auch Glasreststoffe)	-	.A	.A	307	.A	.A
5241	Veredeltes Flachglas	856 864	826 897	848 798	64 941	79 479	94 146
5245	Veredeltes Hohlglas	.A	.A	.A	.A	.A	.A
5261	Glaswolle und andere Glasfasern, Waren daraus	354 820	343 491	343 745	14 713	24 992	24 570
5292	Reparaturen an Glas u. Glaswaren	1 881	.A	.A	-	.A	.A
5296	Lohnveredlungsarbeiten (ohne Veredlung für eig. Rechnung im selbständigen Veredlungsbetr.)	.A	.A	.A	.A	.A	.A
53	Schneitholz, Sperrholz und sonstiges bearbeitetes Holz	2 416 191	2 717 227	2 704 907	83 897	120 873	137 008
5314	Stangen, Masten u. Pfähle, in der Längsrichtung gesägt, geschält oder ähnlich bearbeitet (nicht imprägniert)	.A	.A	.A	.A	.A	.A
5315	Schwellen (nicht imprägniert)	1 817	2 954	1 763	-	-	-
5316	Schneitholz	850 419	971 964	1 023 976	47 293	57 558	66 062
5318	Schwarten u. Spreißel, Reststoffspäne u.ä.	37 472	43 524	46 735	2 207	3 671	4 448
5322	Hobelware (ohne Bodenbelag aus Holz) z.B. Hobeldielen, Stab-bretter, Fußleisten	343 574	343 640	359 290	1 509	2 380	2 466
5325	Rauhspund	.A	.A	.A	.A	.A	.A
5343	Stangen, Masten u. Pfähle (im-prägniert)	.A	.A	.A	.A	.A	.A
5345	Schwellen (imprägniert)	4 738	.A	.A	-	.A	.A
5349	Imprägnierte Hölzer sonst. Art	.A	.A	.A	.A	.A	.A
5351	Furniere (einschl. Zigarren- u. Käsekistenbrettchen)	.A	.A	.A	.A	.A	.A
5361	Sperrholz	136 222	155 488	134 290	4 975	5 617	5 446
5363	Mittellagen	2 152	2 846	2 263	-	-	-
5365	Preßholz	.A	.A	.A	.A	.A	.A
5371	Holzfasertplatten
5381	Holzspanplatten (auch aus ver-holzten Pflanzenteilen)	764 316	865 680	838 566	24 397	44 587	39 720
5389	Sonstiges bearbeitetes Holz	.A	-	-	-	-	-
5395	Eigenveredlung (Veredlungsarbeiten für eigene Rechnung)	12 229	.A	.A	-	.A	.A
5396	Lohnveredlung (Veredlungsarbeiten für fremde Rechnung)	.A	.A	.A	.A	.A	.A
54	Holzwaren	9 534 238	10 251 732	9 537 366	608 237	695 071	684 408
5411	Bauelemente aus Holz	1 384 935	1 586 832	1 590 310	110 671	134 712	149 960
5415	Holzkonstruktionen u. Fertigbau-teile aus Holz (ohne Fertigteil-bauten aus Holz oder Über-wiegend aus Holz im Hochbau)	172 925	160 821	179 522	8 649	17 253	12 025
5422	Zimmer- u. Küchenmöbel aus Holz (auch Polstermöbel) (ohne Korbmöbel)	4 420 391	5 002 232	4 252 874	287 677	312 847	278 716
5423	Matratzen	219 014	222 517	219 963	12 158	10 564	13 172
5424	Korbmöbel	10 443	12 989	10 479	-	-	-
5425	Büromöbel, Schulmöbel u. Ge-stühl aus Holz (ohne Möbel aus Metall)	760 613	669 363	705 962	72 048	80 758	86 153
5426	Spezialmöbel u. Innenausbauten aus Holz	1 005 528	932 868	957 695	39 941	54 314	57 347
5427	Eisschränke, Kühlmöbel u. Eis-kisten aus Holz (ohne Gas- u. Elektrokühlschränke)	5 649	.A	.A	-	.A	-
5429	Andere Tischlereierzeugnisse	131 871	128 545	129 631	2 439	3 843	3 809
5431	Fässer, Bottiche, Kübel, Eimer und andere Böttcherwaren	.A	3 357	1 557	.A	-	-
5432	Kabel- u. Seiltrommeln aus Holz	4 470	5 293	5 561	2 038	4 876	5 009
5434	Kisten (auch Koffer aus Holz)	83 701	83 057	86 339	6 493	5 532	5 398

10 Produktionswert in 1 000 DM nach Güterklassen und Gütergruppen

Güter- klasse	Bezeichnung	Früheres Bundesgebiet			Neue Länder und Berlin-Ost		
		1993 3. Vj	1994 2. Vj	1994 3. Vj	1993 3. Vj	1994 2. Vj	1994 3. Vj
5439	Andere Verpackungsmittel und						
5441	-hilfsmittel aus Holz	112 586	116 712	125 559	5 790	5 221	5 438
5442	Leisten u. Rahmen überwiegend	308 357	328 794	306 229	7 791	7 426	7 199
5443	aus Holz	17 408	15 623	13 799	-	-	-
5444	Formholzteile	7 643	7 498	6 463	422	747	623
5445	Stiele u. Rundstäbe aus Holz	328 950	408 380	377 103	21 237	24 311	21 963
5446	Holzbestandteile (ohne gedrech-	.A	.A	.A	.A	.A	.A
5447	selte)	2 863	3 114	2 824	-	-	-
5448	Werkzeuge u. -teile aus Holz;	20 501	24 208	22 112	952	723	847
5451	Spulen aus Holz (auch Riemen-	96 644	107 492	112 424	602	695	317
5452	scheiben)	6 086	5 468	4 998	266	391	154
5453	Holzdrehwaren u. gedrechselte	3 190	4 270	3 798	-	-	-
5456	Teile aus Holz	.A	.A	.A	.A	.A	.A
5457	Sonstige technische, gewerbliche	6 069	4 770	5 195	2 276	2 374	2 575
5459	u. landwirtschaftliche Geräte	10 268	9 659	7 106	815	382	634
5462	aus Holz	43 345	49 394	47 816	1 892	2 977	3 292
5463	Büro- u. Zeichengeräte, Mal- u.	5 819	5 908	5 960	-	-	-
5464	Schulgeräte aus Holz	15 139	16 630	14 286	-	-	-
5465	Holzschuhe und Schuhbedarf aus	.A	.A	.A	-	-	-
5466	Holz	.A	.A	.A	-	-	-
5492	Stanz- und Spanwaren aus Holz	212 770	217 367	218 279	12 837	11 686	14 432
5495	Kunstgewerbliche Gegenstände	16 738	16 060	15 640	1 916	2 289	2 003
5496	aus Holz	5 000	3 186	3 427	-	-	-
5497	Haushaltsartikel u. Küchengerä-	16 236	.A	.A	-	.A	.A
55	te aus Holz	64 222	44 999	46 391	8 871	10 196	12 542
5512	Holzwaren sonstiger Art	3 503 812	3 798 319	4 039 433	111 939	161 241	200 981
5517	Holzstoff	.A	-	.A	-	-	-
5521	Papier- u. Pappereststoffe für	-	-	-	-	-	-
5526	die Papier- u. Papperherstellung	.A	.A	.A	.A	.A	.A
5529	Papierzellstoff	.A	.A	.A	.A	.A	.A
5531	Edel- u. Kunstfaserzellstoff	.A	.A	.A	.A	.A	.A
5532	Geblichte Linters	.A	.A	.A	.A	.A	.A
5533	Zeitungsdruckpapier	1 356 666	1 490 197	1 614 746	7 518	12 075	18 916
5534	Druck- u. Schreibpapier	79 272	.A	.A	295	.A	.A
5536	Kraftpapier (Sulfat- u. Natron-	117 751	125 998	136 919	4 902	6 895	9 478
5539	kraftpapier)	200 996	263 888	367 387	21 817	24 431	35 144
5541	Packpapier (ohne Kraftpackpapier	72 773	77 607	77 855	5 820	5 540	5 960
5545	u. Wellpappenpapier)	736 499	731 031	709 321	28 388	25 402	26 285
5571	Wellpappenpapier	367 317	415 755	423 265	7 259	9 249	10 252
5575	Hygienepapier	26 077	30 199	27 298	1 747	2 886	2 873
5595	Sonderpapier	.A	.A	.A	.A	.A	.A
5596	Maschinenkarton	.A	.A	.A	.A	.A	.A
56	Wickelpappe	.A	.A	.A	.A	.A	.A
5611	Papier, Karton, Pappe,	.A	.A	.A	.A	.A	.A
5612	außerhalb der Papiermaschine	.A	.A	.A	.A	.A	.A
5613	gestrichen u. beklebte Pappe	.A	.A	.A	.A	.A	.A
5622	Echt Pergamentpapier	.A	.A	.A	.A	.A	.A
5623	Eigenveredlung (Veredlungsarbeiten	.A	.A	.A	.A	.A	.A
5627	für eigene Rechnung)	.A	.A	.A	.A	.A	.A
5631	Lohnveredlung (Veredlungsarbeiten	.A	.A	.A	.A	.A	.A
5632	für fremde Rechnung)	.A	.A	.A	.A	.A	.A
5633	Papier- und Pappwaren	6 171 040	5 927 231	6 132 580	162 114	191 991	227 245
5651	Tapeten aus Papier (auch kunst-	147 319	166 852	144 419	12 400	15 815	14 367
5652	stoffbeschichtet, metallisiert,	9 636	6 009	7 565	-	-	-
5653	mit Textilien kaschiert u.ä.)	.A	.A	.A	-	-	-
5654	Lampenschirme aller Art	.A	.A	.A	-	-	-
5655	Andere Erzeugnisse aus Papier u.	.A	.A	.A	.A	.A	.A
5656	Pappe für die Gebäudeinnenaus-	.A	.A	.A	.A	.A	.A
5657	stattung z.B. Linkrusta, Bunt-	.A	.A	.A	.A	.A	.A
5658	glespapier	.A	.A	.A	.A	.A	.A
5659	Wechspapier u. wasserdichte Pack-	.A	.A	.A	.A	.A	.A
5660	stoffe	.A	.A	.A	.A	.A	.A
5661	Papiere und Pappen, gummiert	.A	.A	.A	.A	.A	.A
5662	oder mit Klebeschicht, in	.A	.A	.A	.A	.A	.A
5663	Rollen oder Bogen	.A	.A	.A	.A	.A	.A
5664	Papiere für technische Zwecke	76 303	80 063	85 261	656	271	270
5665	(ohne Detailzeichenpapier u.	232 900	114 075	169 870	4 526	4 087	2 717
5666	sonstiges technisches Zeichen-	130 457	118 984	118 046	20 411	28 381	29 302
5667	papier)	193 098	.A	.A	3 638	.A	.A
5668	Geschäftsbücher, Lernmittel und	.A	139 288	151 658	.A	3 582	3 644
5669	Kalender	172 946	163 645	167 964	4 636	4 675	3 901
5670	Bürohilfsmittel	1 123 462	1 116 832	1 206 494	39 663	49 001	58 836
5671	Briefumschläge, Briefblöcke,						
5672	Papierausstattungen						
5673	Papiersäcke						
5674	Tüten und Beutel, ganz oder						
5675	überwiegend aus Papier						
5676	Wellpappe (auch bedruckt)						

10 Produktionswert in 1 000 DM nach Güterklassen und Gütergruppen

Güter- klasse	Bezeichnung	Früheres Bundesgebiet			Neue Länder und Berlin-Ost		
		1993 3. Vj	1994 2. Vj	1994 3. Vj	1993 3. Vj	1994 2. Vj	1994 3. Vj
5656	Verpackungsmittel aus Karton u. Vollpappe (auch bedruckt), Displays, Etuis u.ä.	1 358 379	1 371 864	1 382 031	25 740	28 699	43 029
5661	Hartpapierwaren für Verpackungszwecke	.A	.A	.A	.A	.A	.A
5665	Andere Hartpapierwaren, Stanz- u. Prägearzeugnisse aus Papier u. Pappe	109 156	120 884	112 400	5 053	4 605	5 322
5671	Buchbinderisch hergestellte Kataloge, Werbedrucksachen, Bücher, Broschüren, Zeitschriften, Verpackungs- u. Ausstattungsdrucksachen, Wandkalender u.ä.	195 649	170 039	194 161	1 311	1 178	1 612
5673	Andere buchbinderisch hergestellte Erzeugnisse	132 869	121 338	127 987	2 747	1 708	1 910
5681	Zellstoffwatte-, Filtrierpapier- und Krepppapierwaren	1 524 014	1 460 926	1 466 014	22 693	34 290	37 522
5682	Rollen, Spulen, Hülsen (auch Spindeln) für die Textilindustrie	.A	.A	.A	.A	.A	.A
5683	Etiketten, Siegelmarken, Klebe- ecken u.ä.	125 631	124 342	125 135	995	711	520
5684	Kassen- u. Buchungsrollen, Endlos- papiere (unbedruckt), Geschenk- papiere u.ä.	93 621	.A	.A	7 327	.A	.A
5685	Karnevals- und Festartikel	.A	26 126	30 911	.A	354	500
5686	Zigarettenpapier	43 662	.A	.A	-	.A	-
5687	Kunst- u. Dekorationsblumen	.A	.A	.A	.A	.A	.A
5689	Sonstige Erzeugnisse aus Papier u. Pappe z.B. Papierwolle, Maler- schablonen, Schnitt- u. Ab- plättmuster	37 006	33 236	.A	166	144	.A
5695	Eigenveredlung (Veredlungsarbeiten für eigene Rechnung)	.A	.A	.A	.A	-	-
5696	Lohnveredlung (Veredlungsarbeiten für fremde Rechnung)	.A	9 186	9 379	.A	233	372
57	Druckereierzeugnisse	8 248 891	7 899 475	8 001 799	314 171	368 777	366 300
5711	Geschäftspapiere u.ä. Drucksachen	1 435 234	1 282 382	1 290 548	39 249	49 513	52 412
5712	Kataloge und Werbedrucksachen	2 197 197	2 051 516	2 217 894	39 059	47 977	50 135
5713	Bücher (festgebunden, broschiert, auch in losen Bogen oder Blättern)	578 404	557 340	546 603	59 955	52 054	52 472
5714	Zeitungen und Anzeigebblätter	1 359 042	1 404 970	1 352 925	141 482	186 307	179 848
5715	Zeitschriften	1 098 401	1 105 018	1 057 179	9 595	8 311	7 747
5716	Verpackungs- und Ausstattungsdrucksachen, Etiketten	587 772	567 041	585 927	2 761	3 340	3 510
5717	Wandkalender, Bilddrucke u. Karten	133 864	91 529	138 251	2 379	2 121	2 146
5718	Kartographische Erzeugnisse	29 382	.A	.A	-	.A	.A
5719	Sonstige Druckerzeugnisse	215 834	244 930	229 796	4 512	7 122	6 616
5752	Erzeugnisse der Satzherstellung	110 594	102 507	95 699	1 750	2 826	3 532
5755	Reproduktionen und Druckformen	.A	.A	.A	.A	.A	.A
5756	Gummi-, Polymer- u.ä. Stempel	18 785	8 731	8 949	100	48	47
5757	Reprographische Produkte	57 890	70 473	57 279	1 573	1 653	1 965
5758	Belichtete u. entwickelte Mikrofilme	9 209	9 744	9 357	-	-	-
5795	Eigenveredlung (Veredlungsarbeiten für eigene Rechnung)	.A	.A	.A	.A	-	-
5796	Lohnveredlung (Veredlungsarbeiten für fremde Rechnung)	21 215	18 027	19 109	8 563	4 017	2 389
58	Kunststofferzeugnisse	13 439 662	14 435 959	14 398 509	526 628	737 531	821 567
5811	Folien a. Kunststoff bis 1,0 mm Einzelfolien (auch mehrschichtig aus denselben Kunststoffen) sowie Folienschläuche (ohne Rohfolien u. Folien aus regenerierter Cellulose)	1 400 294	1 479 288	1 459 539	32 569	35 573	43 904
5812	Kunststoff-Verbundbahnen (ohne Kunststoff-Textilbahnen)	.A	.A	.A	.A	.A	.A
5813	Tafeln u. Platten (auch Folien) aus Kunststoff (mit einer Dicke über 1 mm)	280 876	299 317	307 567	12 065	10 337	12 308
5814	Schichtpreßstoffplatten (ohne Holzfasern, Holzspan- und Schaumkunststoffplatten)	121 506	150 577	131 163	7 101	11 448	10 358
5815	Boden- u. Wandbeläge aus Kunststoff (ohne Matten u. Läufer aus Schaumkunststoff)	.A	.A	.A	.A	.A	.A
5816	Kunsthartzgetränkte Papiere	99 211	126 839	141 132	-	-	-
5817	Rohre, Schläuche, Bänder, Seile aus Kunststoff	860 283	906 961	902 241	44 455	59 695	59 420
5818	Halbzeug aus Schaumkunststoff	526 537	529 776	542 576	15 640	37 847	42 843
5819	Profile u. anderes Halbzeug aus Kunststoff	792 776	806 542	864 846	15 880	28 474	31 469
5821	Einzelteile aus Kunststoff für Maschinen u. Fahrzeuge	1 779 232	2 166 869	2 009 034	23 483	48 084	45 533
5822	Einzelteile aus Kunststoff für elektrotechnische Erzeugnisse	715 941	778 285	757 943	17 154	27 574	24 043
5823	Einzelteile aus Kunststoff für feinmechanische u. optische Erzeugnisse sowie für Uhren	46 573	.A	.A	1 598	.A	.A
5824	Einzelteile aus Kunststoff für dentale, medizinische, orthopädische u. sanitäre Erzeugnisse	102 437	103 669	100 391	4 552	6 202	6 504

StBA, FS4, R 3.1

10 Produktionswert in 1 000 DM nach Güterklassen und Gütergruppen

Güter- klasse	Bezeichnung	Früheres Bundesgebiet			Neue Länder und Berlin-Ost		
		1993 3. VJ	1994 2. VJ	1994 3. VJ	1993 3. VJ	1994 2. VJ	1994 3. VJ
5825	Einzelteile aus Kunststoff für Eisen-, Blech- u. Metallwaren sowie f. Büro-u. Schreibgeräte	232 438	262 916	255 825	3 521	3 278	4 314
5826	Brems- u. Kupplungsmaterialien (Beläge, Form- u. Bremsstücke u.ä.)	.A	.A	.A	.A	.A	.A
5827	Einzelteile aus Kunststoff für Möbel	198 489	206 615	187 057	1 119	2 137	1 800
5828	Andere Einzelteile aus Kunststoff	108 903	105 224	102 385	1 299	2 583	2 373
5829	Einzelteile aus Kunststoff nach Muster oder Zeichnung	529 291	632 622	619 577	6 908	6 730	6 804
5831	Fenster und Fensterbänke aus Kunststoff	899 170	927 558	1 071 061	204 741	283 990	343 052
5832	Roll- und Fensterläden aus Kunststoff	86 698	89 150	93 624	7 775	8 616	9 698
5833	Türen, Türblätter, -zargen, -futter, -bekleidung (auch Falttüren) aus Kunststoff	71 665	79 648	92 540	6 907	8 951	8 766
5834	Außenwandelemente aus Kunststoff	.A	.A	.A	.A	.A	.A
5835	Innenwandelemente aus Kunststoff	82 102	100 339	103 642	1 843	2 264	2 240
5836	Raumeinheiten überwiegend aus Kunststoff (zum Einbau bestimmt)	.A	.A	.A	.A	.A	.A
5837	Sanitäre u. hygienische Wannen u. Becken aus Kunststoff (zum Einbau bestimmt)	208 526	208 730	205 462	4 294	5 638	5 449
5838	Konstruktive Dachelemente, Lichtkuppeln u. ähnliche Erzeugnisse aus Kunststoff	152 603	146 998	174 967	2 789	1 976	9 436
5839	Andere Bauelemente aus Kunststoff	71 726	73 985	83 357	3 375	6 149	7 135
5841	Beutel, Tragtaschen u. Säcke aus Kunststoff	414 446	413 493	419 034	5 855	5 739	6 447
5842	Flaschen aus Kunststoff	208 574	221 133	220 498	2 304	2 010	2 157
5843	Andere Kleinbehälter aus Kunststoff	423 582	415 600	403 221	10 916	8 911	15 499
5844	Tuben aus Kunststoff	35 074	34 981	34 483	-	-	-
5845	Verpackungen u. deren Teile aus Schaumkunststoff	128 224	133 787	124 398	3 359	4 152	3 999
5846	Andere Verpackungsmittel aus Kunststoff	181 325	178 642	186 291	15 172	19 471	16 288
5847	Stöpsel, Deckel, Kapseln u.ä. Verschlüsse aus Kunststoff,	301 863	311 180	312 051	3 755	3 379	3 321
5848	Transportbehälter aus Kunststoff bis 300 l	186 679	181 366	179 021	1 729	2 151	3 042
5849	Lager-, Transportgroßbehälter u.-tanks a. Kunststoff ü. 300 l	210 366	194 109	211 537	13 560	13 387	14 112
5851	Bekleidung u. Kurzwaren aus Kunststoff	90 311	106 235	86 723	985	1 560	1 063
5853	Haushalts-, Gebrauchs- u. Gartenartikel aus Kunststoff	.A	.A	.A	.A	.A	.A
5854	Medizinische, sanitäre, hygienische u. Laborbedarfsartikel aus Kunststoff	116 776	124 729	125 972	677	1 458	1 464
5855	Büro-, Geschäfts-u. Schulbedarf aus Kunststoff	199 835	190 379	192 448	2 101	7 262	6 022
5856	Möbel ganz aus Kunststoff	59 395	76 517	45 048	5 070	8 085	6 753
5857	Fertighäuser und sonst. Fertigteilbauten (Gebäude) z. Vollmontage vorgesehen, überw. aus Kunststoff (ohne Traglufthallen)	.A	.A	.A	.A	.A	.A
5858	Pneumatische Kunststoffwerkzeugnisse (ohne Spielwaren, Turn- u. Sportgeräte)	7 225	6 902	6 639	-	-	-
5859	Andere Fertigerzeugnisse aus Kunststoff	298 819	302 284	303 044	5 429	8 604	8 515
5892	Reparaturen	.A	.A	.A	.A	.A	.A
5895	Eigenveredlung	146 650	173 708	184 671	690	995	934
5896	Lohnveredlung	45 050	55 455	60 273	2 708	6 842	4 735
5897	Montagen	60 775	58 997	65 559	8 359	14 170	16 414
59	Gummiwaren	2 846 649	3 226 100	3 021 941	96 666	125 985	133 993
5911	Bereifungen	1 008 328	1 056 895	960 724	25 097	28 970	27 222
5919	Bereifungszubehör u. -reparaturmaterial	.A	.A	.A	.A	.A	.A
5921	Technische Weichgummiwaren	1 250 410	1 514 749	1 448 653	40 251	59 346	64 619
5922	Weichgummiwaren für hygienische, medizinische u. sanitäre Zwecke	.A	.A	.A	.A	.A	.A
5923	Beschlammmaterial	25 276	27 258	24 606	1 123	2 514	2 081
5924	Schuhe mit Oberteil aus Gummi sowie Laufsohle aus Gummi oder Kunststoff	.A	.A	.A	-	-	-
5925	Gummierte Gewebe (auch in Verbindung mit Schaum-, Schwamm- oder Zellgummi)	.A	.A	.A	.A	.A	.A
5926	Konfektionsartikel (vulkanisiert, geschweißt, geklebt)	11 007	12 599	13 526	1 318	1 873	2 032
5927	Schwamm-, Zell-, Moos- u. Schaumgummiartikel	.A	.A	.A	.A	.A	.A
5928	Sport- u. Campingartikel aus Gummi	.A	.A	.A	.A	.A	.A
5929	Sonst. Weichgummiwaren	170 724	187 296	186 779	19 463	23 616	25 519
5931	Technische u. elektrotechnische Hartgummiwaren	.A	.A	.A	.A	.A	.A
5932	Sonst. Hartgummiwaren	.A	.A	.A	.A	.A	.A
5941	Altgummi, Regenerat u. Mahlgut	1 005	864	665	332	950	1 133
5992	Runderneuerungen und Reparaturen	103 953	108 694	105 309	2 830	2 438	2 278
5995	Eigenveredlung	.A	.A	.A	-	-	-
5996	Lohnveredlung	17 036	15 196	16 629	-	-	-

10 Produktionswert in 1 000 DM nach Güterklassen und Gütergruppen

Güter- klasse	Bezeichnung	Früheres Bundesgebiet			Neue Länder und Berlin-Ost		
		1993 3. VJ	1994 2. VJ	1994 3. VJ	1993 3. VJ	1994 2. VJ	1994 3. VJ
61	Leder	219 181	246 534	201 971	9 143	10 778	8 440
6111	Leder, gegerbt aber nicht zugerichtet	.A	.A	.A	.A	.A	.A
6121	Überleder	43 932	48 027	31 684	1 122	2 941	2 097
6124	Futterleder	.A	.A	.A	.A	.A	.A
6125	Andere Flächenleder	115 827	144 365	122 494	4 152	4 229	4 117
6127	Gewichtsleder	5 023	.A	.A	335	.A	.A
6131	Lederreststoffe	.A	.A	.A	.A	.A	.A
6135	Rekonstituiertes Leder auf der Grundlage von Leder oder Leder- fasern hergestellt, in Platten, Blättern oder Streifen, auch in Rollen	.A	.A	.A	.A	.A	.A
6195	Eigenveredlung (Veredlungsarbei- ten für eigene Rechnung)	.A	.A	.A	-	.A	-
6196	Lohnveredlung (Veredlungsarbeiten für fremde Rechnung)	.A	.A	.A	-	.A	.A
62	Lederwaren und Schuhe	1 071 764	874 212	851 069	55 146	60 504	63 436
6221	Antriebsriemen	.A	.A	.A	-	-	-
6222	Andere technische Lederartikel	.A	.A	.A	-	-	-
6223	Arbeiterschutzartikel	12 333	4 469	2 929	-	-	-
6224	Sattler- und Feinsattlerwaren aus Leder od. rekonstituiertem Leder	42 998	39 769	38 677	3 472	5 186	4 849
6225	Feintäschner- und Galanterie- waren aus Leder oder rekonsti- tuiertem Leder	155 984	127 010	128 500	4 331	7 187	8 467
6226	Handschuhe aus Leder oder rekon- stituiertem Leder (ohne Arbeiterschutzhandschuhe)	.A	.A	.A	.A	-	.A
6227	Sattler- und Feinsattlerwaren aus textilen Geweben oder sonstigen Stoffen	96 123	92 635	77 671	4 187	11 602	8 992
6228	Feintäschner- und Galanterie- waren aus textilen Geweben oder sonstigen Stoffen	.A	.A	.A	.A	.A	.A
6251	Arbeitsschuhe und -stiefel mit Ober- material aus Leder	53 884	58 230	51 524	6 327	6 307	5 070
6252	Sportschuhe und -stiefel	33 065	41 815	35 885	2 554	403	1 235
6253	Straßenschuhe und -stiefel	423 652	355 828	376 861	23 473	17 242	21 722
6254	Sandalen und futterlose Sandaletten	.A	.A	.A	.A	.A	.A
6255	Hausschuhe	16 658	22 576	19 103	5 330	3 614	4 242
6258	Ledergamaschen	-	-	-	-	-	-
6259	Schuhbestandteile aus Leder u. Einlegesohlen	.A	.A	.A	.A	.A	.A
6292	Reparaturen	966	878	830	2 607	2 574	2 068
6295	Eigenveredlung (Veredlungsarbei- ten für eigene Rechnung)	.A	.A	.A	-	-	-
6296	Lohnveredlung (Veredlungsarbei- ten für fremde Rechnung)	-	-	-	.A	.A	.A
63	Textilien	6 671 312	7 139 218	6 267 647	324 638	396 383	363 342
6301	Veredlung textiler Roh- u. Spinn- stoffe	5 358	8 746	7 910	4 002	3 849	4 434
6302	Veredlung von Garnen	55 440	62 941	48 583	1 389	3 220	2 081
6305	Veredlung von Geweben	514 070	589 152	491 735	26 734	31 893	32 487
6308	Veredlung von Maschenware	117 768	123 171	111 001	7 657	5 648	5 173
6309	Veredlung sonstiger Stoffe	105 308	112 020	90 739	8 328	6 371	6 721
6313	Wolle u. Tierhaare, bearbeitet	.A	.A	.A	.A	.A	.A
6315	Verspinnbare Abgänge u. Rest- stoffe (Abfälle) (einschl. Mi- schungen)	.A	.A	.A	.A	.A	.A
6316	Kammzüge u. Vorgarn (auch ge- krepeltes oder anders für die Spinnerei vorbereitetes Material)	.A	.A	.A	.A	.A	.A
6317	Pflanzenfasern, bearbeitet	.A	.A	.A	.A	.A	.A
6318	Reißspinnstoffe u. verw. Erzeugnisse	.A	.A	.A	.A	.A	.A
6321	Garn für Gewebe (ohne Teppich-, Bastfaser- u. Haargarn)	328 770	424 929	354 358	30 269	35 887	35 131
6322	Garn für Maschenware	119 693	145 768	117 314	12 129	16 488	14 212
6323	Garn für Teppiche u. Fußboden- beläge (ohne Bastfaser- u. Haargarn)	.A	.A	.A	.A	.A	.A
6324	Garn für andere Zwecke, auch für handelsfertige Aufmachung bestimmtes Garn	.A	.A	.A	.A	.A	.A
6325	Bast- u. Hartfasergarn, auch gezwirnt	.A	.A	.A	.A	.A	.A
6326	Texturiertes Garn	214 998	279 599	230 305	8 090	10 962	7 862
6327	Anderes Garn	.A	.A	.A	.A	.A	.A
6328	Näh- u. Stopfmittel, Handstrick- u. Handarbeitsgarn	147 052	177 067	155 667	7 425	5 598	6 323
6329	Zwirn aus zugekauften oder aus zur Lohnfertigung erhaltenen Garnen für Produktionszwecke (ohne texturiertes Garn)	53 833	63 461	55 441	3 260	3 335	3 464
6351	Verbandmittel, Mull u. Watte (ohne Industriewatte)	122 950	119 690	119 729	8 968	9 658	9 630
6352	Bänder, Gurte, Flechtartikel, Chenilleerzeugnisse, Spitzen, Stickerien u. Posamenten	318 046	315 827	306 024	14 122	17 057	15 873
6353	Säcke, Schnüre, Seile, Tauwerk u. Netze	42 650	42 334	42 649	2 879	2 796	2 424
6354	Filtertuch (Meterware u. abge- paßt)	.A	.A	.A	.A	.A	.A
6355	Schläuche aller Art, gewebt (ohne Schläuche ganz aus Kunst- stoff oder Gummi)	.A	.A	.A	.A	.A	.A

10 Produktionswert in 1 000 DM nach Güterklassen und Gütergruppen

Güter- klasse	Bezeichnung	Früheres Bundesgebiet			Neue Länder und Berlin-Ost		
		1993 3. VJ	1994 2. VJ	1994 3. VJ	1993 3. VJ	1994 2. VJ	1994 3. VJ
6356	Filz, nicht gewebt u. Filztuch, Waren aus Filz, Vliesstoffe u. Waren daraus	492 612	534 189	532 723	11 662	16 537	14 352
6357	Huthalbfabrikate (Stumpen, auch Capelines u. Cornets) aus Woll- u. Haarfilz	.A	.A	.A	.A	.A	.A
6359	Sonst. Spinnstoffwaren dieser Gütergruppe	96 116	109 026	95 079	2 843	2 896	3 180
6371	Rohgewebe	213 382	237 804	209 545	11 070	20 477	9 343
6372	Fertiggewebe für Bekleidung u. Leibwäsche (ohne Futterstoff)	647 868	758 542	557 193	27 019	33 131	29 543
6375	Futterstoff	.A	.A	.A	.A	.A	.A
6377	Markisen- u. Schirmstoff	12 945	16 527	10 036	-	-	-
6378	Schuhoberstoff, Cord- u. Wulst- gewebe, Jutegewebe	.A	.A	.A	.A	.A	.A
6379	Sonst. Gewebe (Meterware) (ein- schl. Gewebe für technische Zwecke), a.n.g. (ohne Heim- u. Haustextilien sowie verwandte Erzeugnisse u. gewirkten oder gestrickten Stoff)	219 767	215 893	179 222	1 849	1 331	994
6382	Haus-, Bett- u. Tischwäsche- stoff, Frottiergewebe, Inlett u. Matratzendrell	55 745	60 034	54 093	3 990	5 738	5 387
6383	Schlaf- u. Reisedeckenstoff	.A	11 070	6 962	-	-	-
6384	Steppdecken-Oberstoff	.A	11 070	6 962	-	-	-
6384	Möbel- (Polsterbezugs-) u. Deko- rationsstoff (dichtes Gewebe)	221 122	235 710	192 758	9 244	10 365	10 550
6385	(ohne undichten Vorhangstoff)	134 855	149 517	122 125	13 722	14 305	10 614
6386	Gardinenstoff (Meterware)	571 323	583 717	520 110	17 259	19 868	17 538
6387	Teppiche, Läufer u. Fußbodenbe- lag aus textilen Material (ohne Matten) (Meterware u. abgepaßt)	.A	.A	.A	.A	.A	.A
6388	Fußbodenbelag auf textiler oder Papierunterlage (ohne gummierte Gewebe)	138 653	174 385	131 393	10 805	14 361	11 858
6391	Beschichtete Gewebe u. andere be- schichtete textile Trägerbahnen (ohne gummierte Gewebe)	178 911	197 157	171 399	3 311	17 586	13 058
6392	Gewirkter oder gestrickter Stoff (ohne undichten Vorhangstoff)	79 984	44 901	52 959	4 996	1 363	3 238
6393	Gewirkte oder gestrickte Herren- oberbekleidung ab Größe 38 (ohne solche aus zugekaufter gewirkter oder gestrickter Meterware)	315 773	248 386	276 039	12 291	6 874	11 061
6394	Gewirkte oder gestrickte Damen- oberbekleidung ab Größe 34 (ohne solche aus zugekaufter gewirkter oder gestrickter Meterware)	.A	.A	.A	.A	.A	.A
6395	Gewirkte oder gestrickte Kinder- oberbekleidung (ohne solche aus zugekaufter gewirkter oder gestrickter Meterware)	76 432	58 921	61 721	7 588	8 109	7 768
6396	Gewirkte oder gestrickte Herren- wäsche (ohne solche aus zuge- kaufter gewirkter oder ge- strickter Meterware)	200 603	190 087	185 640	9 495	10 092	9 984
6397	Gewirkte oder gestrickte Damen- wäsche (ohne solche aus zuge- kaufter gewirkter oder ge- strickter Meterware)	74 747	54 942	51 794	1 909	1 951	1 768
6398	Strumpfwaren	220 833	193 077	168 276	22 868	25 446	27 258
6399	Andere Wirk- und Strickwaren, a.n.g. (ohne solche aus zuge- kaufter gewirkter oder gestrick- ter Meterware)	45 040	35 795	33 262	4 029	1 996	2 247
64	Bekleidung und konfektionierte Textilien	3 644 611	2 710 714	3 221 835	160 562	138 511	155 193
6411	Herrenoberbekleidung ab Grö- ße 38 (ohne Arbeits-, Berufs-, Sport-, Leder-, Pelz-, Regen- schutzbekleidung u. Unifor- men)	566 736	419 608	498 318	15 321	12 152	11 385
6412	Damenoberbekleidung ab Größe 34 (ohne Arbeits-, Berufs-, Sport-, Leder-, Pelz-, Regen- schutzbekleidung u. Unifor- men)	1 750 205	1 050 630	1 505 149	59 035	33 575	48 161
6413	Kinderoberbekleidung	47 163	38 012	36 005	3 217	2 403	1 884
6414	Arbeits-, Berufs- u. Spezial- schutzbekleidung (genäht) (ein- schl. solcher aus textiler Glas- faser, aber ohne solche aus Asbest oder Leder)	69 113	64 928	60 668	6 195	6 334	6 677
6415	Sport-, Bade- u. Strand- bekleidung	87 181	67 452	82 981	7 160	3 723	6 927
6416	Veredelte Pelzfelle u. Pelzbe- kleidung (ohne Erzeugnisse aus Webpelzen)	.A	.A	.A	.A	.A	.A

10 Produktionswert in 1 000 DM nach Güterklassen und Gütergruppen

Güter- klasse	Bezeichnung	Früheres Bundesgebiet			Neue Länder und Berlin-Ost		
		1993 3. Vj	1994 2. Vj	1994 3. Vj	1993 3. Vj	1994 2. Vj	1994 3. Vj
6417	Lederbekleidung	39 556	21 315	32 907	871	909	1 923
6418	Regenschutzbekleidung	.A	.A	.A	.A	.A	.A
6419	Uniformen (ohne Mützen)	9 202	5 306	5 414	569	481	366
6421	Herrenwäsche	62 251	39 436	55 470	1 026	1 317	2 049
6424	Damenwäsche u. Schürzen	56 837	40 922	40 396	9 322	10 910	9 636
6427	Kinderwäsche	5 623	3 792	4 038	101	494	242
6431	Büstenhalter	12 642	13 131	9 667	3 475	4 927	4 111
6432	Miederhöschen (unten geschlossen)	1 099	1 238	850	724	679	1 236
6434	Hüfthalter, Elastikschlüpfer (unten offen), Korsetts	2 948	3 038	.A	-	-	.A
6435	Korsetts	.A	.A	.A	.A	.A	.A
6438	Sonstige Miederwaren	.A	.A	.A	.A	.A	.A
6441	Herrenkopfbedeckung	15 986	11 453	15 609	2 973	2 484	1 381
6443	Damenkopfbedeckung	8 201	2 956	6 688	537	139	437
6446	Kinderkopfbedeckung (Hüte, Mützen)	.A	.A	.A	.A	.A	.A
6449	Sonst. Kopfbedeckung (z.B. Strand- u. Karnevalshüte)	.A	.A	.A	.A	.A	.A
6453	Krawatten, Handschuhe, Schals u. Tücher	41 906	34 389	52 981	702	1 073	1 021
6454	Sportgürtel, Hosenträger u.ä. Sportgürtel, Trachtenträger u. -gürtel sowie andere modische Gürtel	2 570	2 518	1 822	-	-	-
6457	Schirme	.A	.A	.A	.A	.A	.A
6459	Anderes Bekleidungszubehör	36 695	37 513	31 168	2 602	6 076	4 370
6471	Sterbewäsche	.A	.A	.A	.A	.A	.A
6475	Gardinen u. Vorhänge	.A	.A	.A	.A	.A	.A
6477	Andere konfektionierte Erzeug- nisse	48 137	65 552	48 627	5 085	6 782	7 112
6479	Sonst. Erzeugnisse dieser Güter- gruppe, a.n.g.	53 172	47 967	44 752	782	1 871	2 193
6481	Bettfedern und Daunen (aufbe- reitet)	.A	.A	.A	.A	.A	.A
6483	Bettwäsche	167 069	169 992	157 000	8 415	4 994	6 416
6485	Haus- u. Tischwäsche	105 421	118 183	107 462	8 994	10 829	9 464
6487	Steppbetten, Stepp- u. Daunen- decken, Kissen u.ä.	296 124	296 333	281 740	12 101	14 035	15 989
6492	Reparaturen, auch Änderungen	.A	.A	.A	.A	.A	.A
6495	Eigenveredlung (Veredlungsar- beiten für eigene Rechnung)	3 072	3 228	2 756	-	-	-
6496	Lohnveredlung (Veredlungsarbeiten für fremde Rechnung)	2 994	.A	.A	481	.A	.A
6499	Hilfsarbeiten an Erzeugnissen dieser Gütergruppe z.B. Adjus- tieren, Aufrüffen, Ausbessern, Stopfen, Mode- u. Musterzeich- nen, Steppen u.ä.	34 351	40 288	34 997	1 847	7 159	5 517
68	Erzeugnisse des Ernährungs- gewerbes	37 966 798	37 872 712	38 506 043	3 633 276	4 070 107	4 195 154
6811	Mehl- u. Schäl- u. Mühlen- erzeugnisse	631 215	584 604	586 695	75 638	63 152	63 932
6812	Teigwaren	164 162	156 666	155 344	8 043	11 712	12 456
6815	Nährmittel (ohne Teigwaren)	1 516 469	1 686 503	1 620 831	75 248	67 806	68 967
6816	Stärke und Stärkeerzeugnisse	354 192	306 077	330 046	18 978	8 690	57 725
6818	Backwaren	3 524 304	3 260 359	3 379 831	296 206	348 154	364 081
6821	Zucker (Rüben- u. Rohrzucker)	506 551	441 350	289 503	100 250	123 065	61 383
6825	Verarbeitetes Obst und Gemüse	2 046 395	1 755 811	2 220 476	109 932	176 663	217 053
6827	Süßwaren	3 606 812	3 255 817	3 645 989	97 062	109 790	111 900
6834	Milch und Milch- erzeugnisse	6 587 197	6 727 869	6 411 393	780 539	852 212	803 229
6842	Erzeugnisse der Ölmühlen	878 306	911 866	967 393	20 020	33 460	27 593
6845	Margarine, Platten- u. andere Nahrungsfette	469 364	426 994	414 959	69 835	59 197	84 532
6847	Erzeugnisse der Talgschmelzen u. Schmalzsiedereien	40 960	46 229	49 937	62	57	47
6853	Fleisch u. Fleischerzeugnisse	5 556 838	5 674 297	5 612 573	928 020	1 036 859	1 045 453
6854	Ungenießbare Schlach- ten- u. Nebenprodukte	9 615	11 368	10 719	3 977	6 615	6 326
6859	Fisch und Fisch- erzeugnisse	510 697	548 458	482 435	41 334	45 569	41 161
6861	Kaffeemittel	20 806	.A	.A	.A	.A	.A
6863	Bearbeiteter Kaffee, nicht ge- röstet (Kaffee, dem Koffein od. andere Reizstoffe entzogen worden sind)	.A	.A	.A	-	-	-
6865	Röstkaffee, bearbeiteter Tee und teeähnliche Erzeugnisse	.A	.A	.A	.A	.A	.A
6871	Bier (einschl. Nebenprodukte)	3 512 781	3 519 242	3 618 510	393 602	438 745	465 420
6872	Malz und Malzerzeugnisse (einschl. Nebenprodukten, aber ohne Malzextrakt)	223 493	199 583	205 118	21 182	32 820	37 699
6873	Erzeugnisse aus Agraralkohol (einschl. Nebenprodukten und Hefen)	37 252	43 411	33 377	6 706	7 872	3 747
6876	Spirituosen	543 961	557 832	484 658	72 642	68 206	69 529
6877	Trauben- u. andere Weine	398 648	435 734	414 076	24 886	31 201	30 683
6879	Erfrischungsgetränke	1 962 767	2 073 456	2 506 185	163 931	220 072	267 025
6882	Essig, Senf, Essenzen, Gewürze	437 080	457 074	449 937	8 984	8 449	9 877
6883	Kartoffelerzeugnisse (ohne Stä- rke, Stärkeerzeugnisse und Erzeug- nisse aus Agraralkohol)	315 455	374 718	331 616	8 441	16 163	18 254
6885	Eis (ohne Trocken- u. Speiseeis)	7	7	6	-	-	-
6888	Andere Erzeugnisse des Ernährungsgewerbes	985 272	1 020 533	934 135	35 779	43 445	38 240
6889	Futtermittel	1 727 858	1 747 386	1 678 485	212 081	196 409	222 932
6895	Eigenveredlung (Veredlungsar- beiten für eigene Rechnung)	.A	.A	.A	.A	.A	.A
6896	Lohnveredlung (Veredlungsarbei- ten für fremde Rechnung)	46 027	44 859	51 390	2 173	2 216	2 002
69	Tabakwaren	.A	.A	.A	.A	.A	.A

StBA, FS4, R 3.1

10 Produktionswert in 1 000 DM nach Güterklassen und Gütergruppen

Güter- klasse	Bezeichnung	Früheres Bundesgebiet			Neue Länder und Berlin-Ost		
		1993 3. Vj	1994 2. Vj	1994 3. Vj	1993 3. Vj	1994 2. Vj	1994 3. Vj
6911	Zigaretten	.A	.A	.A	.A	.A	.A
6941	Zigarren und ä.	.A	.A	.A	.A	.A	.A
6971	Rauch-, Kau- u. Schnupftabak	.A	.A	.A	.A	.A	.A
6981	Sonstige Tabakwaren	.A	.A	.A	.A	.A	.A
6995	Eigenveredlung (Veredlungsar- beiten für eigene Rechnung)	-	-	-	-	-	-
6996	Lohnveredlung (Veredlungsarbei- ten für fremde Rechnung)	.A	.A	.A	-	-	-
70	Fertigteilbauten im Hochbau	921 337	1 047 857	1 050 207	17 712	15 420	21 922
7011	Fertighäuser (1-u. 2-geschossig) Überwiegend aus Beton, zur Vollmontage vorgesehen	.A	.A	.A	.A	.A	.A
7019	Sonst. Fertigteilbauten Überwie- gend aus Beton, zur Vollmontage vorgesehen	.A	.A	.A	.A	.A	.A
7051	Wohngebäude aus Holz oder überwiegend aus Holz, zur Vollmontage vorgesehen	.A	.A	.A	.A	.A	.A
7059	Andere Fertigteilbauten aus Holz oder überwiegend aus Holz, zur Vollmontage vorgesehen	.A	.A	.A	.A	.A	.A
7070	Brücken, Türme, Silos u.a. Ingenieurbauten aus Holz	.A	.A	.A	-	-	-
7092	Instandsetzungen von Fertigteil- bauten im Hochbau	.A	.A	.A	-	-	-
7097	Montagen von Fertigteilbauten im Hochbau	.A	.A	.A	.A	.A	.A

Fachserie 4: Produzierendes Gewerbe

Reihe 1: Zusammenfassende Daten für das Produzierende Gewerbe (vorgesehen)

Reihe 2: Indizes für das Produzierende Gewerbe

Reihe 2.1: Indizes der Produktion und der Arbeitsproduktivität, Produktion ausgewählter Erzeugnisse im Produzierenden Gewerbe

Monatlich (etwa 7 Wochen nach dem Berichtszeitraum): Index der Nettoproduktion für das Produzierende Gewerbe; Index der Bruttoproduktion für Investitions- und Verbrauchsgüter; Produktionsindex für das Baugewerbe, Bauhauptgewerbe und Ausbaugewerbe; Index der Arbeitsproduktivität für den Bergbau und das Verarbeitende Gewerbe sowie vierteljährliche Produktionsindizes nach Wirtschaftszweigen. Außerdem für ca. 1 000 ausgewählte Erzeugnisse absolute Produktionszahlen.

Reihe 2.2: Auftragseingang und Umsatz im Verarbeitenden Gewerbe, Auftragseingang und Auftragsbestand im Bauhauptgewerbe

– Indizes –

Monatliche (Auftragsbestand im Bauhauptgewerbe: vierteljährliche) Indexberechnung für Inland, Ausland und insgesamt nach Wirtschaftszweigen (vorläufige Ergebnisse ca. 8 Wochen nach dem Berichtszeitraum, endgültige Ergebnisse im Folgebericht).

Reihe 3: Produktion im Produzierenden Gewerbe

Reihe 3.1: Produktion im Produzierenden Gewerbe

Vierteljährliche und jährliche Darstellung der Produktion von rd. 6 000 Gütern (Menge und Wert) und ergänzenden Angaben aus anderen Quellen (u.a. Außenhandel, Preisstatistik sowie vierteljährliche Produktionsindizes).

Reihe 3.S.1: Produktion im Produzierenden Gewerbe in den neuen Bundesländern 3. und 4. Vierteljahr 1990

Reihe 3.2: Struktur der Produktion im Produzierenden Gewerbe

Jährliche Darstellung der Produktion von rd. 1 100 Güterklassen nach der Herkunft aus den Wirtschaftszweigen.

Reihe 4: Bergbau und Verarbeitendes Gewerbe

Beschäftigung, Umsatz und Investitionen der Unternehmen

Reihe 4.1.1: Beschäftigung, Umsatz und Energieversorgung der Unternehmen und Betriebe im Bergbau und im Verarbeitenden Gewerbe

Monatsbericht (etwa 9 Wochen nach dem Berichtszeitraum): Unternehmen, Betriebe und fachliche Betriebsteile in wirtschaftssystematischer Gliederung und nach Ländern (für Bergbau und Verarbeitendes Gewerbe insgesamt). Für Unternehmen: Zahl der Einheiten, Beschäftigte, Lohn- und Gehaltssumme, Umsatz. Für Betriebe: zusätzlich Zahl der Angestellten und Arbeiter, geleistete Arbeiterstunden und Energieversorgung; für fachliche Betriebsteile: Zahl der Einheiten und der Beschäftigten sowie Umsatz.

Jahresergebnisse werden in einem gesonderten Jahresbericht veröffentlicht.

Reihe 4.1.2: Betriebe, Beschäftigte und Umsatz im Bergbau und im Verarbeitenden Gewerbe nach Beschäftigten-Größenklassen

Jährlich für September Ergebnisse für Betriebe nach Beschäftigten-Größenklassen (Betriebe, Beschäftigte und Umsatz in wirtschaftssystematischer Gliederung; Länderergebnisse für Bergbau und Verarbeitendes Gewerbe insgesamt).

Reihe 4.1.3: Regionale Verteilung der Betriebe im Bergbau und im Verarbeitenden Gewerbe und deren Beschäftigte

Alle 4 Jahre: Anzahl der Betriebe und deren Beschäftigte in wirtschaftssystematischer und regionaler Gliederung (bis einschl. Kreise).

Reihe 4.1.4: Beschäftigung und Umsatz der Betriebe im Bergbau und im Verarbeitenden Gewerbe nach Bundesländern

Jährlicher Bericht.

Reihe 4.1.5: Fachliche Unternehmensteile im Bergbau und im Verarbeitenden Gewerbe

Jährlich: Anzahl der fachlichen Unternehmensteile und der in ihnen Beschäftigten, Produktionswert, Umsatz, Löhne und Gehälter sowie der Census-Value-Added in wirtschaftssystematischer Gliederung.

Reihe 4.2: Beschäftigte, Umsatz und Investitionen der Unternehmen und Betriebe im Bergbau und im Verarbeitenden Gewerbe – Investitionen –

Jährlicher Vorbericht mit vorläufigen Unternehmens- und Betriebsergebnissen der Investitionserhebung. Die endgültigen Ergebnisse erscheinen in tieferer systematischer Gliederung in den Reihen:

Reihe 4.2.1: Beschäftigte, Umsatz und Investitionen der Unternehmen und Betriebe im Bergbau und im Verarbeitenden Gewerbe

Jährlich: Beschäftigte, Umsatz, Investitionen, Lagerbestände, Zugänge an vermieteten Sachanlagen und Aufwendungen für gemietete und gepachtete Sachanlagen (jeweils nach Wirtschaftszweigen und nach Beschäftigten- und Umsatzgrößenklassen).

Reihe 4.2.3: Konzentrationsstatistische Daten für den Bergbau und das Verarbeitende Gewerbe sowie das Baugewerbe

2jährlich: Konzentrationsraten und -koeffizienten für Unternehmen und Betriebe des Bergbaus und des Verarbeitenden Gewerbes sowie des Baugewerbes.

Reihe 4.2.4: Material- und Wareneingang im Bergbau und im Verarbeitenden Gewerbe

4jährlich: Material- und Wareneingang der Unternehmen des Bergbaus und des Verarbeitenden Gewerbes nach Warenarten und Wirtschaftszweigen.

Reihe 4.3: Kostenstruktur der Unternehmen im Bergbau und im Verarbeitenden Gewerbe

Jährlich: Beschäftigte, Bestandteile der Gesamtleistung, wichtige Kostenarten sowie Kosten- und Leistungsstruktur (Gliederung: wirtschaftssystematisch sowie nach Beschäftigten- und z.T. nach Bruttoproduktionswertgrößenklassen). Für die einzelnen Bereiche erscheinen die Veröffentlichungen unter dem Titel:

Reihe 4.3.1: Kostenstruktur der Unternehmen im Bergbau, Grundstoff- und Produktionsgütergewerbe

Reihe 4.3.2: Kostenstruktur der Unternehmen im Investitionsgüter produzierenden Gewerbe

Reihe 4.3.3: Kostenstruktur der Unternehmen im Verbrauchsgüter produzierenden Gewerbe und im Nahrungsmittel- und Genussmittelgewerbe

Reihe 4. S.1: Schätzung des Nettoproduktionswertes im Bergbau und im Verarbeitenden Gewerbe 1985 (Zensus) – Methode und Ergebnisse –

Reihe 4. S.2: Schätzung des Nettoproduktionswertes im Bergbau und im Verarbeitenden Gewerbe 1985 (Zensus) – Regionale und sektorale Verflechtung der Unternehmen und Betriebe –

Fortsetzung siehe folgende Seite

Fachserie 4: Produzierendes Gewerbe

Reihe 5: Baugewerbe

Reihe 5.1: Beschäftigung, Umsatz und Gerätebestand der Betriebe im Baugewerbe

Jährliche Ergebnisse der zur Jahresmitte durchgeführten Erhebung nach Wirtschaftszweigen und Beschäftigtenrößenklassen zum Teil in regionaler Gliederung bis zu Kreisen.

Reihe 5.2: Beschäftigung, Umsatz und Investitionen der Unternehmen im Baugewerbe

Jährlich: Beschäftigte, Bruttolohn- und -gehaltsumme, Jahresbauleistung, Umsatz und Investitionen nach Wirtschaftszweigen, Beschäftigten- und Umsatzgrößenklassen (Bauhauptgewerbe: 20 Beschäftigte und mehr, Ausbaugewerbe: 10 Beschäftigte und mehr).

Reihe 5.3: Kostenstruktur der Unternehmen im Baugewerbe

Jährlich: Kosten- und Leistungsgrößen im Bauhaupt- und Ausbaugewerbe nach Wirtschaftszweigen, Beschäftigten- und Bruttoproduktionswertgrößenklassen. Unternehmen (mit 20 Beschäftigten und mehr).

Reihe 6: Energie- und Wasserversorgung

Reihe 6.1: Beschäftigung, Umsatz, Investitionen und Kostenstruktur der Unternehmen in der Energie- und Wasserversorgung

Jährlich (auch für fachliche Unternehmensteile): Beschäftigte, Arbeiterstunden, Löhne und Gehälter, Umsätze, Lagerbestände und Investitionen nach Wirtschaftszweigen und -bereichen sowie nach Beschäftigten- und Umsatzgrößenklassen. Außerdem Brutto- und Nettoproduktionswert, Brutto- und Nettowertschöpfung, Materialverbrauch und Wareneinsatz sowie Kosten nach Kostenarten.

Reihe 6.2 und 6.3 unbesetzt

Reihe 6.4: Stromerzeugungsanlagen der Betriebe im Bergbau und im Verarbeitenden Gewerbe

Jährlich: Betriebe mit Stromerzeugungsanlagen nach Wirtschaftszweigen und Ländern; Leistung und Belastung der Stromerzeugungsanlagen sowie Verbrauch an Brennstoffen für die Elektrizitätserzeugung.

Reihe 7: Handwerk

Reihe 7.1: Beschäftigte und Umsatz im Handwerk

Vierteljährlich: Beschäftigte und Umsatz in ausgewählten Wirtschafts- und Gewerbebezügen. Saisonbereinigte Zahlen, Regionalangaben und weitere Strukturdaten wie Ausbildungsverhältnisse, Arbeiterverdienste und Insolvenzen im Handwerk.

Reihe 8: Fachstatistiken

Reihe 8.1: Eisen- und Stahl (Eisenerzbergbau, eisenschaffende Industrie, Eisen-, Stahl- und Tempergießerei)¹⁾

Monatlicher Vorbericht und Monatsbericht über wesentliche Entwicklungstendenzen. Der Vierteljahresbericht gibt Überblick über Struktur und Entwicklung der entsprechenden Bereiche, auch im Ausland.

Reihe 8.2: Düngemittelversorgung

Monatlicher Bericht und Jahresbericht mit Angaben über den Inlandsabsatz nach Ländern und Düngersorten sowie Nährstoffgehalten.

Reihe S: Sonderbeiträge

Reihe S. 6: Material- und Wareneingang im Baugewerbe 1982

Reihe S. 8: Düngemittelerzeugung und -versorgung 1950/51 bis 1986/87

Reihe S. 9: Konzentrationsstatistische Daten für den Bergbau und das Verarbeitende Gewerbe 1954 bis 1982

Reihe S. 10: Neuberechnung der Produktionsindizes und des Index der Arbeitsproduktivität auf Basis 1985

Reihe S. 11: Neuberechnung der Auftragseingangs- und Umsatzindizes für das Verarbeitende Gewerbe sowie der Auftragseingangs- und Auftragsbestandsindizes für das Bauhauptgewerbe auf Basis 1985

Reihe S. 12: Dienstleistungen im Produzierenden Gewerbe 1988 – Ergebnisse einer Testerhebung –

Reihe S. 13: Gegenüberstellung der Produktion im Produzierenden Gewerbe nach den Systematischen Güterverzeichnissen für Produktionsstatistiken (GP) von 1989 und 1982

Einzelveröffentlichungen

Zensus im Produzierenden Gewerbe 1979 (7 Hefte)

„Ausgewählte Zahlen für die Bauwirtschaft“

Monatliche Querschnittsveröffentlichung mit den Hauptteilen Baugewerbe und Bautätigkeit sowie mit ausgewählten Daten aus zahlreichen anderen Sachgebieten.

„Ausgewählte Zahlen zur Energiewirtschaft“

Monatliche und jährliche Querschnittsveröffentlichung über Aufkommen und Verwendung von festen, flüssigen und gasförmigen Brennstoffen sowie Elektrizität. Preisindizes und Preise für ausgewählte Energiearten. Beschäftigung der Betriebe in der Energie- und Wasserversorgung. Mineralölsteuern. Klimadaten.

Klassifikationen

Klassifikation der Wirtschaftszweige mit Erläuterungen, Ausgabe 1993

Systematik der Wirtschaftszweige mit Betriebs- und ähnlichen Benennungen, Ausgabe 1979

Alphabetisches Verzeichnis der Betriebs- und ähnlichen Benennungen zur Systematik der Wirtschaftszweige, Ausgabe 1988

Systematisches Güterverzeichnis für Produktionsstatistiken, Ausgabe 1989

¹⁾ Erhältlich bei: Statistisches Bundesamt, Außenstelle Düsseldorf, Hüttenstraße 5 a, 40215 Düsseldorf.



STATISTISCHES BUNDESAMT
GUSTAV-STRESEMANN-RING 11
65189 WIESBADEN

Veröffentlichungen und Prospekte sind durch den Verlag METZLER-POESCHEL, Verlagsauslieferung Hermann Leins, Postfach 1152, 72125 Kusterdingen, erhältlich.