


Statistisches Bundesamt

Produzierendes Gewerbe



Fachserie **4**


Reihe 3.1

Produktion im Produzierenden Gewerbe

2. Vierteljahr 1994

Statistisches Bundesamt
Bibliothek für Statistik und Wirtschaftsinformatik

**METZLER
POESCHEL**



Herausgeber:
Statistisches Bundesamt, Wiesbaden, Gustav-Stresemann-Ring 11

Postanschrift:
Statistisches Bundesamt
65180 Wiesbaden

Verlag:
Metzler-Poeschel Stuttgart

Verlagsauslieferung:
Hermann Leins GmbH & Co. KG
Postfach 11 52
72125 Kusterdingen
Telefon: 0 70 71/93 53 50
Telex: 7 262 891 mepo d
Telefax: 0 70 71/3 36 53

Erscheinungsfolge: vierteljährlich

Erschienen im November 1994

Preis: DM 25,20

Bestellnummer: 2040310 - 94322

© Statistisches Bundesamt, Wiesbaden 1994

Alle Rechte vorbehalten. Es ist insbesondere nicht gestattet, ohne ausdrückliche Genehmigung des Statistischen Bundesamtes diese Veröffentlichung oder Teile daraus für gewerbliche Zwecke zu übersetzen, zu vervielfältigen, auf Mikrofilm/-fiche zu verfilmen oder in elektronische Systeme einzuspeichern.

Hinweis

Betreff: Einführung

- der Klassifikation der Wirtschaftszweige, Ausgabe 1993 (WZ 93),
 - des Systematischen Güterverzeichnis für Produktionsstatistiken, Ausgabe 1995 (GP 95),
 - der Erzeugnisliste zum Produktions-Eilbericht, Ausgabe 1995 (EB 95)
- in die Statistiken des Produzierenden Gewerbes ab 1995

Mit Beginn des Jahres 1995 treten eine neue „Klassifikation der Wirtschaftszweige, Ausgabe 1993 (WZ 93)“ sowie ein neues „Systematisches Güterverzeichnis für Produktionsstatistiken, Ausgabe 1995 (GP 95)“ in Kraft. Diese beiden neuen nationalen Klassifikationen ersetzen die bisherige „Systematik der Wirtschaftszweige, Fassung für die Statistik im Produzierenden Gewerbe (SYPRO)“ sowie das „Systematische Güterverzeichnis für Produktionsstatistiken, Ausgabe 1989 (GP 89)“. Sie wurden aus europäischen Klassifikationen abgeleitet, die aufgrund der NACE-Verordnung¹⁾ und der PRODCOM-Verordnung²⁾ des Rates der Europäischen Gemeinschaften nach Ablauf einer Übergangsfrist ab 1995 in allen Mitgliedstaaten der Europäischen Union voll anzuwenden sind.

Wir möchten mit dieser Mitteilung über die Auswirkungen dieser Umstellungen auf die Darstellung der Ergebnisse der Vierteljährlichen Produktionserhebung und des monatlichen Produktions-Eilberichts vorab unterrichten:

Was wird sich ab dem Berichtsjahr 1995 ändern?

Die neue Wirtschaftszweigklassifikation ist ab dem Berichtsjahr 1995 maßgebend für die Abgrenzung des Produzierenden Gewerbes. Dies hat Auswirkungen auf den Berichtskreis der Statistiken im Produzierenden Gewerbe, weil einige Tätigkeiten innerhalb des Produzierenden Gewerbes umgruppiert werden, andere hinzukommen oder ausgegliedert werden. Darüber hinaus erfolgt die Kodierung der Wirtschaftszweige künftig nach einem völlig neuen Nummerungssystem.

Mit dem Übergang von der WZ 79 bzw. SYPRO auf die WZ 93 sind eine Reihe struktureller Veränderungen beim Produzierenden Gewerbe verbunden. Zum Beispiel gehören neuerdings die Herstellung und Montage von selbsthergestellten Fertigteilbauten aus Holz im Hochbau sowie die Herstellung von Fertigteilbauten aus Beton im Hochbau zum Verarbeitenden Gewerbe; in der WZ 79 sind

-
- 1) Verordnung (EWG) Nr. 3037/90 des Rates vom 9. Oktober 1990 betreffend die statistische Systematik der Wirtschaftszweige in der Europäischen Gemeinschaft (ABl. EG Nr. L 293 S. 1 (NACE-Verordnung)), geändert durch die Verordnung (EWG) Nr. 761/93 der Kommission vom 24. März 1993 (ABl. EG Nr. L 83 S. 1).
 - 2) Verordnung (EWG) Nr. 3924/91 des Rates vom 19. Dezember 1991 zur Einführung einer Gemeinschaftserhebung über die Produktion von Gütern (ABl. EG Nr. L 374 S. 1 (PRODCOM-Verordnung)).

b.w.

dies Tätigkeiten des Baugewerbes. Eine weitere wichtige Änderung ist die Eingliederung des Verlagsgewerbes in das Verarbeitende Gewerbe. Andererseits ist die Instandhaltung und Reparatur von Kraftfahrzeugen und Gebrauchsgütern künftig nicht mehr im Produzierenden Gewerbe, sondern im Handel untergebracht. Aus diesen Änderungen ergibt sich auch eine neue Abgrenzung der bisherigen Hauptgruppen, nach denen die Ergebnisse der Vierteljährlichen Produktionserhebung in den Graphiken und in den Tabellen 1 bis 7 der Reihe 3.1 dargestellt werden.

Für die Vierteljährliche Produktionserhebung wird sich die Erhebungs- und Darstellungsklassifikation ändern, d.h., die Ergebnisse werden zu anderen bzw. anders abgegrenzten Meldenummern dargestellt werden als bisher. Die Meldenummer selbst wird dabei neun Stellen aufweisen. Das neue GP 95 wird sich in seiner Struktur erheblich vom bisher gültigen GP 89 unterscheiden. Aus diesem Grunde wird die Vergleichbarkeit der Ergebnisse im Zeitablauf bei vielen Güterarten nicht oder nur eingeschränkt möglich sein. Die nach dem GP 89 gewonnenen Ergebnisse 1992 bis 1994 werden für die europäische Produktionsstatistik auf Ergebnisse nach dem GP 95 bzw. nach der PRODCOM-Liste umgerechnet; diese Schätzungen ermöglichen daher für den genannten Zeitraum gewisse Vergleiche der Ergebnisse nach den beiden Klassifikationen.

Auch der monatliche Produktions-Eilbericht wird sich an die neue Erhebungsklassifikation der Vierteljährlichen Produktionserhebung anlehnen, d.h., die einzelnen Positionen der „Erzeugnisliste des Produktions-Eilberichts“ werden durch die neunstelligen Meldenummern des GP 95 definiert sein mit den oben geschilderten Konsequenzen für die Vergleichbarkeit der Ergebnisse.

An der Periodizität der beiden Erhebungen sowie am Meldeverfahren selbst wird sich dagegen nichts ändern.

Wie alles „Neue“, so erfordert die Einführung der neuen Wirtschaftszweig- und Güterklassifikationen sowohl auf der Seite der Statistikproduzenten als auch auf der Nutzerseite eine „Gewöhnungsphase“, die mit z.T. aufwendigen Umstellungsarbeiten für die Unternehmen und Betriebe, für die Statistischen Ämter, aber auch für die Nutzer der Daten verbunden sein wird. Die Anwendung europaweit einheitlicher Klassifikationen ist jedoch eine unerläßliche Voraussetzung für die Harmonisierung der Statistiksysteme der Mitgliedstaaten und gewährleistet schließlich die volle Vergleichbarkeit der statistischen Ergebnisse innerhalb der Europäischen Union, was für das Zusammenwachsen der Wirtschaft im Europäischen Wirtschaftsraum von erheblicher Bedeutung ist. Durch die direkte Verwendung der Definitionen der Waren aus dem Warenverzeichnis für die Außenhandelsstatistik für die Güterarten des GP 95 wird darüber hinaus eine bessere Vergleichbarkeit mit den Ergebnissen der Außenhandelsstatistik erreicht.

Wir bitten daher um Verständnis für alle Probleme in dieser schwierigen Phase der Umstellung. Wir erwarten bei einer sachgerechten Abwägung der Vor- und Nachteile dieser Umstellung, daß schließlich die Vorteile auch für die Nutzer überwiegen werden. So hoffen wir, auch weiterhin die gewünschten Daten in der gewohnten Qualität und - nach den zu erwartenden Verzögerungen in der Umstellungsphase - zu den üblichen Terminen zur Verfügung stellen zu können.

Inhalt

	Seite
Einführung	6
 DEUTSCHLAND	
Graphische Darstellungen	9
 Tabellenteil	
1 Produktionswert nach Hauptgruppen	11
2 Produktionswert nach Hauptgruppen und Bundesländern	12
3 Vierteljährlicher Produktionsindex für das Produzierende Gewerbe (Früheres Bundesgebiet)	
3.1 Unternehmen	14
3.2 Fachliche Unternehmensteile	16
4 Index der Erzeugerpreise gewerblicher Produkte (Inlandsabsatz) nach Haupt- und Gütergruppen (Früheres Bundesgebiet)	18
5 Außenhandel (Spezialhandel) nach Haupt- und Gütergruppen	19
6 Preisindizes für die Ein- und Ausfuhr nach Haupt- und Gütergruppen (Früheres Bundesgebiet)	20
7 Innerdeutscher Warenverkehr nach Haupt- und Gütergruppen	21
8 Produktionswert nach Gütergruppen und Güterzweigen	22
9 Produktion nach Güterarten und Güterklassen	
Elektrizität, Gas, Fernwärme, Wasser	26
Bergbauliche Erzeugnisse	26
Erzeugnisse des Grundstoff- und Produktionsgütergewerbes	
Mineralölerzeugnisse	28
Spalt- und Brutstoffe	29
Steine und Erden, Asbestwaren, Schleifmittel	29
Eisen und Stahl	35
NE-Metalle und -Metallhalbzeug (einschl. Edelmetalle und deren Halbzeug)	37
Gießereierzeugnisse	41
Erzeugnisse der Ziehereien, Kaltwalzwerke und der Stahlverformung	42
Chemische Erzeugnisse	119
Schnittholz, Sperrholz und sonstiges bearbeitetes Holz	143
Holzstoff, Zellstoff, Papier und Pappe	148
Gummiwaren	162
Erzeugnisse des Investitionsgüter produzierenden Gewerbes	
Stahlbauerzeugnisse und Schienenfahrzeuge	46
Maschinenbauerzeugnisse (einschl. Ackerschleppern)	50
Straßenfahrzeuge (ohne Ackerschlepper)	78
Wasserfahrzeuge	81
Luft- und Raumfahrzeuge	81
Elektrotechnische Erzeugnisse	82
Feinmechanische und optische Erzeugnisse, Uhren	97
Eisen-, Blech- und Metallwaren	103
Büromaschinen, Datenverarbeitungsgeräte und -einrichtungen	137
Fertigteilbauten im Hochbau	195
Erzeugnisse des Verbrauchsgüter produzierenden Gewerbes	
Musikinstrumente, Spielwaren, Sportgeräte, Schmuck, belichtete Filme, Füllhalter u.ä.	115
Feinkeramische Erzeugnisse	139
Glas und Glaswaren	140
Holzwaren	144
Papier- und Pappwaren	151
Druckereierzeugnisse, Vervielfältigungen	153
Kunststofferzeugnisse	154
Leder	163
Lederwaren und Schuhe	164
Textilien	166
Bekleidung und konfektionierte Textilien	180

Erzeugnisse des Nahrungs- und Genußmittelgewerbes	
Erzeugnisse des Ernährungsgewerbes	186
Tabakwaren	194

FRÜHERES BUNDESGBIET SOWIE NEUE LÄNDER UND BERLIN-OST

10	Produktionswert in 1 000 DM nach Güterklassen und Gütergruppen	198
	Elektrizität, Gas, Fernwärme, Wasser	198
	Bergbauliche Erzeugnisse	198
	Erzeugnisse des Grundstoff- und Produktionsgütergewerbes	
	Mineralölerzeugnisse	198
	Spalt- und Brutstoffe	198
	Steine und Erden, Asbestwaren, Schleifmittel	198
	Eisen und Stahl	199
	NE-Metalle und -Metallhalbzeug (einschl. Edelmetalle und deren Halbzeug)	200
	Gießereierzeugnisse	200
	Erzeugnisse der Ziehereien, Kaltwalzwerke und der Stahlverformung	200
	Chemische Erzeugnisse	207
	Schnittholz, Sperrholz und sonstiges bearbeitetes Holz	211
	Holzstoff, Zellstoff, Papier und Pappe	212
	Gummiwaren	214
	Erzeugnisse des Investitionsgüter produzierenden Gewerbes	
	Stahlbauerzeugnisse und Schienenfahrzeuge	200
	Maschinenbauerzeugnisse (einschl. Ackerschleppern)	201
	Straßenfahrzeuge (ohne Ackerschlepper)	202
	Wasserfahrzeuge	203
	Luft- und Raumfahrzeuge	203
	Elektrotechnische Erzeugnisse	203
	Feinmechanische und optische Erzeugnisse, Uhren	204
	Eisen-, Blech- und Metallwaren	205
	Büromaschinen, Datenverarbeitungsgeräte und -einrichtungen	210
	Fertigteilebauten im Hochbau	218
	Erzeugnisse des Verbrauchsgüter produzierenden Gewerbes	
	Musikinstrumente, Spielwaren, Sportgeräte, Schmuck, belichtete Filme, Füllhalter u.ä.	206
	Feinkeramische Erzeugnisse	210
	Glas und Glaswaren	211
	Holzwaren	211
	Papier- und Pappwaren	212
	Druckereierzeugnisse, Vervielfältigungen	213
	Kunststofferzeugnisse	213
	Leder	215
	Lederwaren und Schuhe	215
	Textilien	215
	Bekleidung und konfektionierte Textilien	216
	Erzeugnisse des Nahrungs- und Genußmittelgewerbes	
	Erzeugnisse des Ernährungsgewerbes	217
	Tabakwaren	217

Hinweis zum Gebietsstand

Die Angaben für "Deutschland" beziehen sich auf die Bundesrepublik Deutschland nach dem Gebietsstand seit dem 3.10.1990.

Die Angaben für das "Frühere Bundesgebiet" beziehen sich auf die Bundesrepublik Deutschland nach dem Gebietsstand bis zum 3.10.1990; sie schließen Berlin-West ein.

Die Angaben für die "Neuen Länder und Berlin-Ost" beziehen sich auf die Länder Brandenburg, Mecklenburg-Vorpommern, Sachsen, Sachsen-Anhalt, Thüringen sowie auf Berlin-Ost.

Abkürzungen

A	=	Ampère	m	=	Meter
ADV	=	Automatische Datenverarbeitung	MAG	=	Metall-Aktivgas-Schweißen
a.n.g.	=	anderweitig nicht genannt	MIG	=	Metall-Inertgas-Schweißen
Ag	=	Silber	Mill.	=	Millionen
Al ₂ (SO ₄) ₃	=	Aluminiumsulfat	mm	=	Millimeter
Al ₂ O ₃	=	Aluminiumoxid	Mofa	=	Motorfahrrad
ALK	=	Alkohol	m ²	=	Quadratmeter
AP	=	Altpepapier	m ³	=	Kubikmeter
Au	=	Gold	N	=	Stickstoff
B (MERINO-BIS B)	=	feine Wollqualitäten	Na ₂ CO ₃	=	Natriumcarbonat
BaCO ₃	=	Bariumcarbonat	NaCl	=	Natriumchlorid
BRZ	=	Bruttoraumzahl	NaOH	=	Natriumhydroxid
bzw.	=	beziehungsweise	Na ₂ SO ₄	=	Natriumsulfat
B ₂ O ₃	=	Bortrioxid	Na ₂ S ₂ O ₅	=	Natriumpyrosulfat
C	=	Celsius	NE	=	Nicht-Eisen
cm	=	Zentimeter	NH	=	Niederspannungs-Hochleistung
cm ³	=	Kubikzentimeter	Nr.	=	Nummer
Cu	=	Kupfer	NS-1	=	Nanoreziproke Sekunde
d.	=	der/die	O	=	Ortho
DAB	=	Deutsches Arznei Buch	P	=	Para
den	=	Denier (Maßeinheit für textile Fadenstärke)	Pb	=	Blei
dgl.	=	dergleichen	PbO	=	Blei (II)-oxid
DIN	=	Deutsches Industrie Norm(en)	PCB	=	Polychlorierte Biphenyle
DM	=	Deutsche Mark	Pe	=	Polyethylen
dtex	=	dezitex (Längenbezogene Masse für textile Fasern und Garne; 1 g/10 km)	PVC	=	Polyvinylchlorid
			P ₂ O ₅	=	Phosphorpentoxid
			rlt	=	Raumhundertteile
			S	=	Schwefel
Dtzd	=	Dutzend	SC	=	supercalendered
eff.	=	effektiv	SiO ₂	=	Siliciumdioxid
F	=	Fluor	SO ₂	=	Schwefeldioxid
Fe	=	Eisen	SO ₃	=	Schwefeltrioxid
FM	=	Frequenzmodulation	St	=	Stück
GBq	=	Gigabecquerel	SYPRO	=	Systematik für das Produzierende Gewerbe
HCl	=	Chlorwasserstoff			
HF	=	Fluorwasserstoff	t	=	Tonne
hl	=	Hektoliter	TiO ₂	=	Titandioxid
H.v.	=	Herstellung von	TJ	=	Terajoule
Hz	=	Hertz	u.	=	und
H ₂ O ₂	=	Wasserstoffperoxid	u.a.	=	und andere(s)
IT	=	Kennzeichnung für harz- oder kautschukgebundene Asbestplatten und -dichtungen	u.ä.	=	und ähnliche(s)
			u. dgl.	=	und dergleichen
			UHF	=	Ultra-Hoch-Frequenz
kg	=	Kilogramm	UKW	=	Ultraschallwelle
Kgtro	=	Kilogramm trocken	usw.	=	und so weiter
Km/h	=	Kilometer/Stunde	V	=	Volt
KOH	=	Kaliumhydroxid	VC	=	Vinylchlorid
Kt	=	metrisches Karat	VHF	=	Very High Frequency
kV	=	Kilovolt	vH	=	von Hundert
kVA	=	Kilovoltampère	Vj	=	Vierteljahr
kW	=	Kilowatt	W	=	Watt
kWh	=	Kilowattstunde	WIG	=	Wolfram-Inertgas-Schweißen
K ₂ CO ₃	=	Kaliumcarbonat	WISTA	=	Wirtschaft und Statistik
K ₂ O	=	Kaliumoxid	z.B.	=	zum Beispiel
l	=	Liter	Zn	=	Zink
lfd.m	=	laufende Meter	ZnS	=	Zinksulfid
LWC	=	light weight coated	ZnSO ₄	=	Zinksulfat
lufro	=	lufttrocken	ZP	=	Zellstoffpapier

Zeichenerklärung

-	nichts vorhanden	...	Angabe fällt später an
0	weniger als die Hälfte von 1 in der letzten besetzten Stelle, jedoch mehr als nichts	()	Aussagewert eingeschränkt, da der Zahlenwert statistisch relativ unsicher ist
.	Zahlenwert unbekannt	*	Gesamtproduktion
.A	Zahlenwert geheimzuhalten		
X	Tabellenfach gesperrt, weil Aussage nicht sinnvoll		

Einführung

In der vorliegenden Veröffentlichung werden die Ergebnisse der Vierteljährlichen Produktionsstatistik dargestellt. Der Band besteht aus zwei Abschnitten: Der erste Abschnitt enthält die Ergebnisse nach Menge und Wert für Deutschland in der tiefstmöglichen Gliederung nach den ca. 5 700 sechsstelligen Güterarten. Für die Gebietsstände "Früheres Bundesgebiet" sowie "Neue Länder und Berlin-Ost" werden im zweiten Abschnitt die Produktionswerte in 1 000 DM nach den rund 1 000 vierstelligen Güterklassen sowie den 36 Gütergruppen dargestellt. Ergänzt wird die Veröffentlichung durch Tabellen aus der Außenhandelsstatistik, der Statistik des innerdeutschen Warenverkehrs sowie der Preisstatistik für die jeweils angegebenen Gebietsstände und Bezugszeiträume.

1 Vierteljährliche Produktionserhebung

Rechtsgrundlage ist das Gesetz über die Statistik im Produzierenden Gewerbe (ProdGewG) in der Fassung der Bekanntmachung vom 30. Mai 1980 (BGBl. I S. 641), zuletzt geändert durch Artikel 3 § 1 der Verordnung vom 26. März 1991 (BGBl. I S. 846), Verordnung (EWG) Nr. 3924/91 des Rates vom 19. Dezember 1991 zur Einführung einer Gemeinschaftserhebung über die Produktion von Gütern (ABl. EG Nr. L 374, S. 1) in Verbindung mit dem Gesetz über die Statistik für Bundeszwecke (Bundesstatistikgesetz - BStatG) vom 22. Januar 1987 (BGBl. I S. 462, 565), zuletzt geändert durch Artikel 6 Abs. 36 des Gesetzes vom 27. Dezember 1993 (BGBl. I S. 2378).

Der Berichtskreis der Vierteljährlichen Produktionserhebung umfaßt Betriebe des Bergbaus und des Verarbeitenden Gewerbes (einschl. Fertigteilbau) von Unternehmen des Produzierenden Gewerbes mit im allgemeinen 20 und mehr Beschäftigten sowie Betriebe des Bergbaus und des Verarbeitenden Gewerbes mit im allgemeinen 20 und mehr Beschäftigten von Unternehmen aus den übrigen Wirtschaftsbereichen einschl. des Produzierenden Handwerks.

Ausnahmen von dieser allgemeinen Abschneidegrenze "20 und mehr Beschäftigte" sind die SYPRO-Zweige:

- 2512 - Gewinnung von Natursteinen, a.n.g.,
- 2516 - Gewinnung von Sand, Kies,
- 2591 - Herstellung von Transportbeton,
- 6816 - Herstellung von Kartoffelerzeugnissen, a.n.g.,
- 6825 - Obst- und Gemüseverarbeitung,
- 6847 - Talgschmelzen, Schmalzsiedereien,
- 6856 - Fischverarbeitung,
- 6872 - Mälzerei,
- 6873 - Alkoholbrennerei,
- 6875 - Herstellung von Spirituosen,
- 6879 - Mineralbrunnen, Herstellung von Mineralwasser, Limonaden,
- 6889 - Herstellung von Futtermitteln.

In den genannten SYPRO-Zweigen liegt die Abschneidegrenze bei "10 und mehr Beschäftigten". Für den SYPRO-Zweig 5311 "Säge- und Hobelwerke" gilt für

Sägewerke die Erfassungsgrenze von mindestens 5 000 m³ Rohholz (im Festmaß).

Als Grundlage der Erhebung und der Gliederung der Daten dient das "Systematische Güterverzeichnis für Produktionsstatistiken, Ausgabe 1989, Teil 2: Systematisches Güterverzeichnis für Statistik im Produzierenden Gewerbe (GP)"¹⁾.

Die nachgewiesenen Zahlen werden überwiegend im Rahmen der Vierteljährlichen Produktionserhebung ermittelt. In den Gütergruppen 10 (Elektrizität, Gas, Fernwärme, Wasser), 21 (Bergbauliche Erzeugnisse), 27 (Eisen und Stahl) und dem Güterzweig 291 (Eisen-, Stahl- und Temperguß) werden zusätzlich Fachstatistiken herangezogen.

Für die Gütergruppe 28 (NE-Metalle und NE-Metallhalbzeug, einschl. Edelmetalle und deren Halbzeug) sowie den Güterzweig 295 (NE-Metall-Gießereierzeugnisse) führt auch das Bundesamt für Wirtschaft (BAW) eine Erhebung nach dem Gesetz über Statistiken der Rohstoff- und Produktionswirtschaft einzelner Wirtschaftszweige (Rohstoffstatistikgesetz - Rohstoff StatG) vom 15.12.1989 (BGBl. I S. 2201) durch; das BAW veröffentlicht monatlich detaillierte Ergebnisse im Bundesanzeiger.

Bei den dargestellten Erzeugnissen ist zu unterscheiden:

Zum Absatz bestimmte Produktion. Angaben, die in der Maßeinheitenspalte nicht besonders gekennzeichnet sind, beziehen sich auf die zum Absatz bestimmte Produktion. Diese umfaßt im allgemeinen den verkaufsfähigen, für den Markt vorgesehenen Produktionsausstoß (ohne Handelsware und umgepackte Ware) sowie den Eigenverbrauch und wird meistens nach Menge und Wert dargestellt. Dem Wert der zum Absatz bestimmten Produktion liegen die im Berichtszeitraum erzielten Verkaufspreise ab Werk zugrunde. Der Wert umfaßt auch die Kosten der Verpackung, selbst wenn sie gesondert in Rechnung gestellt sind. Nicht einbezogen sind dagegen die in Rechnung gestellte Umsatz-(Mehrwert-) und Verbrauchsteuer sowie gesondert in Rechnung gestellte Frachtkosten. Rabatte sind abgezogen. Neben Mengen- und Wertangaben wird in der Veröffentlichung für die einzelnen Güterarten auch die Anzahl der produzierenden Betriebe der Absatzproduktion genannt.

Gesamtproduktion. Sie wird bei rund 1 200 Positionen des Güterverzeichnisses nachgewiesen und ist in der Maßeinheitenspalte durch einen (*) besonders gekennzeichnet. Die Gesamtproduktion schließt neben der zum Absatz bestimmten Produktion auch die zur Weiterverarbeitung im berichtenden Betrieb, in einem anderen Betrieb desselben Unternehmens oder die für einen Lohnauftrag in einem anderen Unternehmen bestimmte Produktion ein. Nach Möglichkeit ist in diesen Fällen auch die zum Absatz bestimmte Produktion als

1) Eine ausführliche Darstellung über die Gliederungssichtspunkte dieser Systematik, Definitionen einzelner Begriffe etc. geben o.g. Güterverzeichnis sowie ein Aufsatz in "Wirtschaft und Statistik" 11/82, S. 782 ff.

"Darunterposition" getrennt aufgeführt. Soweit für die Gesamtproduktion Werte angegeben sind, wurde die zur Weiterverarbeitung bestimmte Produktionsmenge mit vergleichbaren Verkaufspreisen bewertet.

Lohnarbeit. Sie liegt vor, wenn vom Auftraggeber unberechnet geliefertes Material be- oder verarbeitet wird. Als Wert gibt der Auftragnehmer die vom Auftraggeber gezahlte Vergütung an. Die Lohnarbeit ist wert- und mengenmäßig grundsätzlich in der zum Absatz bestimmten Produktion enthalten. Nur in bedeutsamen Fällen (einige Positionen in der Gütergruppe 22 = Mineralerzeugnisse und Gütergruppe 53 = Schnittholz, Sperrholz und sonstiges Holz) wird sie zusätzlich getrennt nachgewiesen.

Lohnveredlung, Reparaturen und Montagen sind als Schlußpositionen der jeweiligen Gütergruppen aufgeführt und werden im allgemeinen nur wertmäßig dargestellt.

Lohnveredlung liegt vor, wenn ein vom Auftraggeber unberechnet geliefertes Erzeugnis im Lohnauftrag veredelt wird. Dabei bleibt die Form des Erzeugnisses selbst erhalten.

Reparaturen sind Instandsetzungsarbeiten, bei denen das reparierte Erzeugnis nur in geringem Umfang neu erstellt wird.

Als Montage gilt der Zusammenbau von Erzeugnissen, die im wesentlichen nicht im berichtenden Betrieb selbst gefertigt werden. Erfolgt der Zusammenbau im berichtenden Betrieb, so wird der Montagewert im allgemeinen dem Produktionswert des betreffenden Erzeugnisses zugeschlagen.

Art der Fertigung, des Materials, der Oberflächenbehandlung u.ä. In einzelnen Positionen der Gütergruppen 28, 30 bis 33, 37, 38, 63 wird zusätzlich nach der Art der Fertigung, des Materials, der Funktion (Steuerung), der Oberflächenbehandlung etc. unterschieden.

Wegen der statistischen Geheimhaltung betrieblicher Einzelangaben werden Daten für solche Erzeugnisse, die entweder von weniger als drei Betrieben produziert wurden oder an deren Herstellung ein Betrieb überwiegend beteiligt war, nicht veröffentlicht. Dies kann dazu führen, daß z.B. innerhalb einer vierstelligen Güterklasse die Angaben für eine weitere Position geheimzuhalten sind; diese fehlenden Daten sind aber in den Summen enthalten.

Geringfügige Abweichungen in den Summen sind auf Runden der Zahlen zurückzuführen; Differenzen gegenüber früheren Veröffentlichungen erklären sich durch zwischenzeitlich vorgenommene Korrekturen.

2 Vierteljährlicher Produktionsindex

Die originär berechneten Vierteljährlichen Produktionsindizes auf Basis 1985 = 100 sollen vor allem der mittelfristigen Konjunktur- und Strukturbeobachtung dienen.

Die Ergebnisse sind entsprechend der "Systematik der Wirtschaftszweige (Ausgabe 1979), Fassung für die Statistik im Produzierenden Gewerbe (SYPRO)" gegliedert.

Der Index für Unternehmen (Tabelle 3.1) ist aus den Indizes für fachliche Unternehmensteile zusammengesetzt. Die (geschätzte) Verteilung des Census-Value-Added für Unternehmen auf die einzelnen fachlichen Unternehmensteile legt die Struktur für die Berechnung des Unternehmensindex fest. Die weitere Aggregation der Unternehmensindizes zu 2-Stellern und den Hauptgruppen der SYPRO wird über ein aus der Bruttowertschöpfung zu Marktpreisen ohne Umsatzsteuer des Jahres 1985 gebildetes Gewichtungsschema vorgenommen.

Der Index für fachliche Unternehmensteile (Tabelle 3.2) wird auf der Grundlage der gesamten Vierteljährlichen Produktionserhebung unter Ausschaltung der Preisveränderungen berechnet. Grundlage für die Zusammenfassung der Indizes der SYPRO-4-Steller zu SYPRO-2-Stellern, Hauptgruppen usw. sind die Gewichte, die sich aus dem Census-Value-Added des Basisjahres 1985 ergeben.

Eine ausführliche Darstellung der Methoden der Indexberechnung ist in der Zeitschrift "Wirtschaft und Statistik", Heft 3/88 erschienen.

Ergebnisse des Vierteljährlichen Produktionsindex für das Produzierende Gewerbe auf Basis 1985 = 100 für den Berichtszeitraum von 1978 bis einschließlich 4. Vierteljahr 1986 sind als Arbeitsunterlage vom Statistischen Bundesamt, Gruppe IV A, zu beziehen. Indizes für die in der vorliegenden Fachserie nicht publizierten Viersteller der "SYPRO" und Bruttoproduktionsindizes, die im Zuge der Umstellung auf das Basisjahr 1985 = 100 erstmals in das Berechnungssystem der Vierteljährlichen Indizes integriert wurden, können direkt beim Statistischen Bundesamt telefonisch 0611/75-2818/2586 oder schriftlich erfragt werden.

Neben den Daten der Produktionsstatistik werden zu Vergleichszwecken zusammenfassende Ergebnisse folgender Statistiken gegeben:

3 Preise und Preisindizes für gewerbliche Produkte (Erzeugerpreise) sowie für die Ein- und Ausfuhr

In Tabelle 4 werden Erzeugerpreisindizes auf Basis 1991 in der an das Güterverzeichnis für Produktionsstatistiken angelehnten Gliederung dargestellt. Weitergehende Ergebnisse sowie methodische Erläuterungen enthält die monatliche Veröffentlichung der Fachserie 17 (Preise), Reihe 2: Preise und Preisindizes für gewerbliche Produkte (Erzeugerpreise).

Preisindizes auf Basis 1985 für die Einfuhr und Ausfuhr von Waren in der an das Güterverzeichnis für Produktionsstatistik angelehnten Gliederung sind in Tabelle 6 dargestellt. Weitergehende Angaben sind in der monatlichen Veröffentlichung der Fachserie 17 (Preise), Reihe 8: Preise und Preisindizes für die Ein- und Ausfuhr enthalten.

4 Außenhandel (Spezialhandel)

Die Ein- und Ausfuhr von Gütern in der an das Güterverzeichnis für Produktionsstatistiken angelehnten Gliederung sind in Tabelle 5 wiedergegeben. Der Außenhandel umfaßt den Warenverkehr mit dem Ausland. Der Spezialhandel umfaßt die unmittelbare Einfuhr von Waren in den freien Verkehr, zur zollamtlich bewilligten aktiven Veredlung (Eigen- und Lohnveredlung), nach zollamtlich bewilligter passiver Veredlung, auch Ausbesserungsverkehr, die Einfuhr von ausländischen Waren aus Lager in die vorgenannten Einfuhrarten, sowie die Ausfuhr von Waren aus dem freien Verkehr, nach zollamtlich bewilligter aktiver Veredlung (Eigen- und Lohnveredlung), zur zollamtlich bewilligten passiven Veredlung, auch Ausbesserungsverkehr.

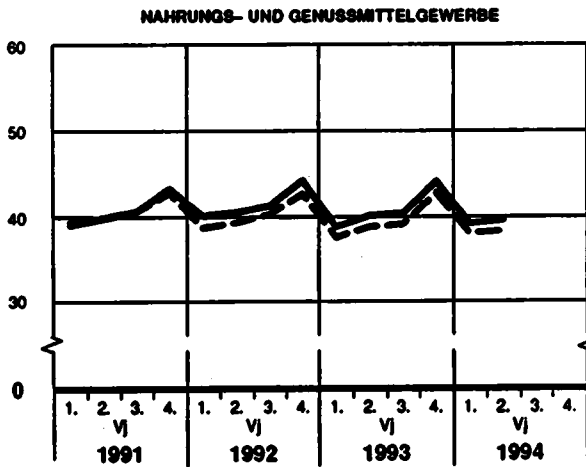
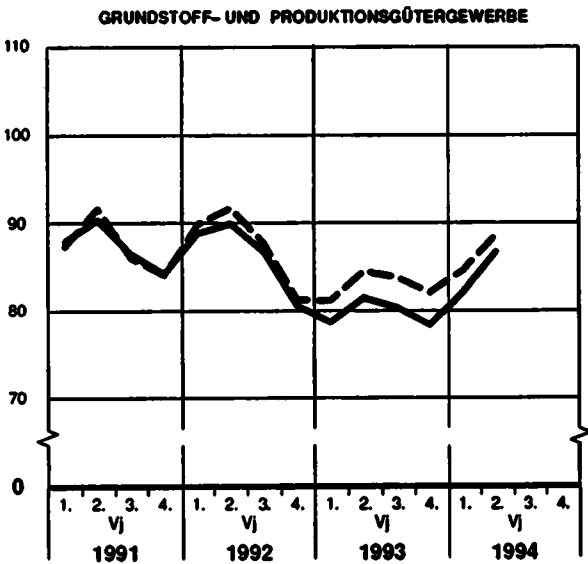
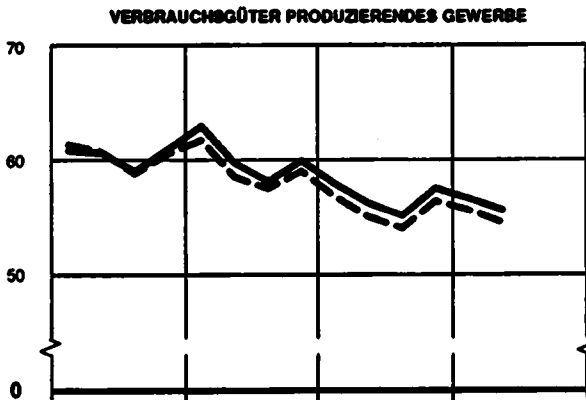

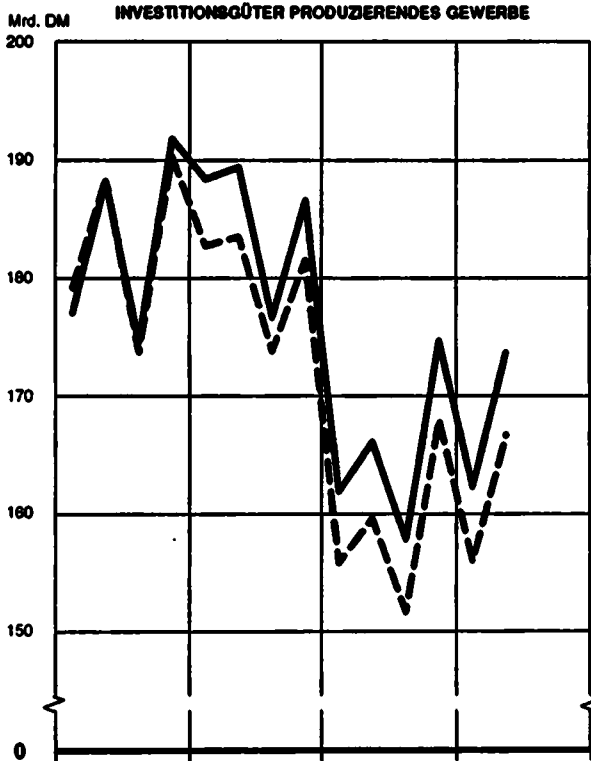
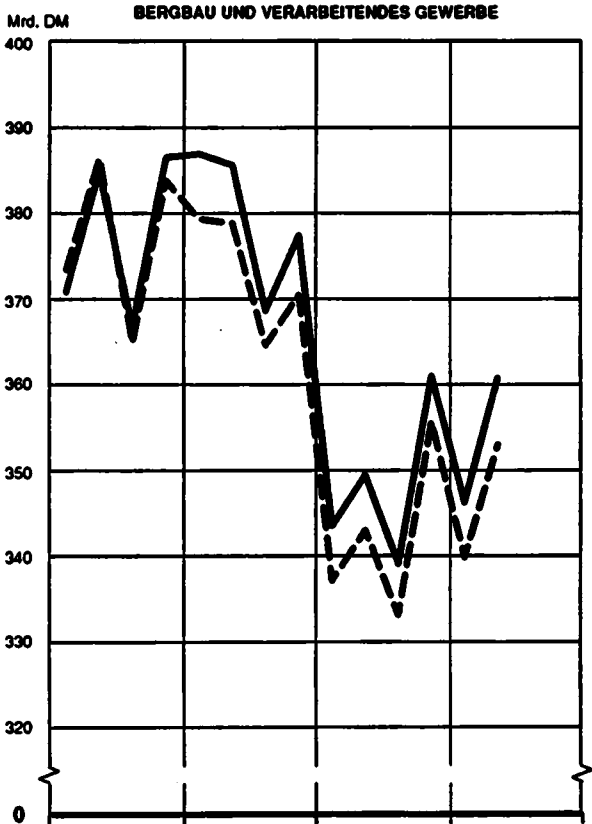
Hinsichtlich tiefer gegliederter Ergebnisse der Außenhandelsstatistik wird auf die verschiedenen Veröffentlichungen der Fachserie 7 (Außenhandel) verwiesen.

5 Innerdeutscher Warenverkehr

Der Warenverkehr des früheren Bundesgebietes mit den neuen Ländern und Berlin-Ost ist in Tabelle 7 wiedergegeben. Die Gliederung lehnt sich an das Güterverzeichnis für Produktionsstatistiken an. Bezüglich weiterer Ergebnisse wird auf die monatlichen Veröffentlichungen der Fachserie 6 (Handel, Gastgewerbe, Reiseverkehr), Reihe 6: Innerdeutscher Warenverkehr verwiesen.

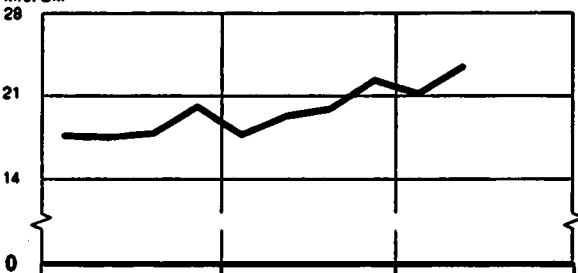
**Früheres Bundesgebiet
PRODUKTION AUSGEWÄHLTER ERZEUGNISSE IM BERGBAU UND VERARBEITENDEN GEWERBE
NACH HAUPTGRUPPEN**

— in jeweiligen Preisen — in Preisen von 1991



Neue Länder und Berlin – Ost
PRODUKTION AUSGEWÄHLTER ERZEUGNISSE IM BERGBAU UND VERARBEITENDEN GEWERBE
NACH HAUPTGRUPPEN
 in jeweiligen Preisen

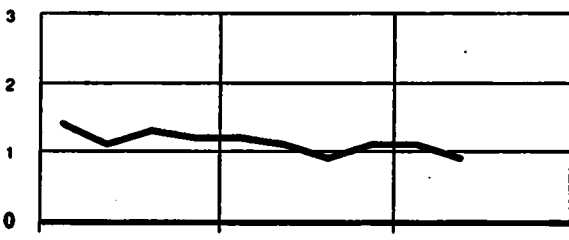
Mrd. DM BERGBAU UND VERARBEITENDES GEWERBE



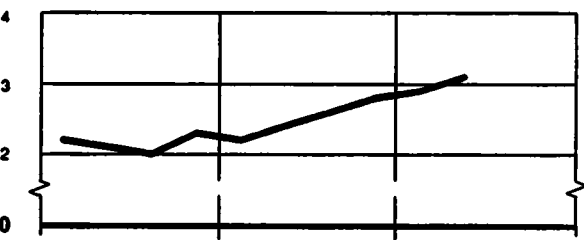
Mrd. DM INVESTITIONSGÜTER PRODUZIERENDES GEWERBE



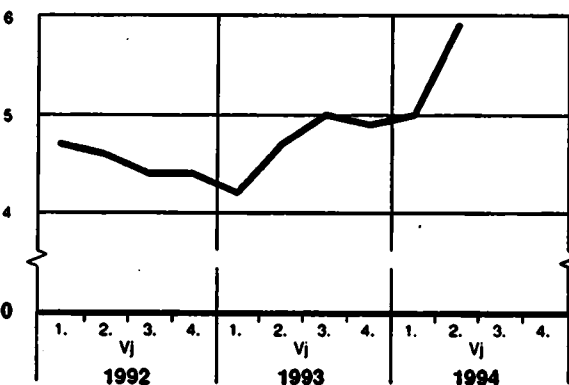
BERGBAULICHE ERZEUGNISSE



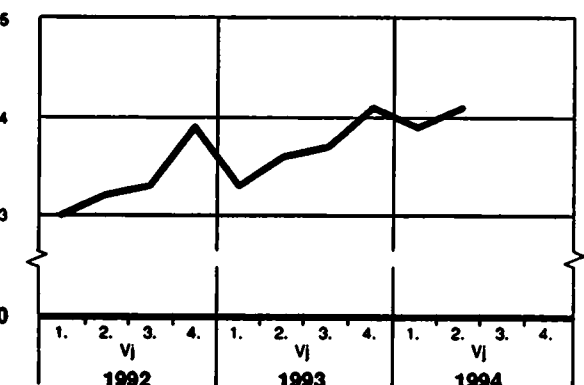
VERBRAUCHSGÜTER PRODUZIERENDES GEWERBE



GRUNDSTOFF- UND PRODUKTIONSGÜTERGEWERBE



NAHRUNGS- UND GENUSSMITTELGEWERBE



1 Produktionswert *) nach Hauptgruppen - Deutschland

Jahr — Vierteljahr	Insgesamt			Bergbauliche Erzeugnisse			Erzeugnisse des Grundstoff- und Produktionsgütergewerbes		
	Mill. DM	Veränderung 1)	Anteil	Mill. DM	Veränderung 1)	Anteil	Mill. DM	Veränderung 1)	Anteil
		%			%			%	
1992	1 590 966	x	100	29 730	x	1,9	363 832	- 1,4	22,9
1993	1 470 832	- 7,6	100	27 699	- 6,8	1,9	337 020	- 7,4	22,9
1993									
1. Vj	361 161	- 10,6	100	7 410	- 9,2	2,1	82 870	- 11,2	22,9
2. Vj	367 952	- 8,7	100	6 693	- 7,4	1,9	85 789	- 9,2	23,3
3. Vj	358 267	- 7,2	100	6 215	- 12,2	1,7	85 209	- 6,4	23,8
4. Vj	383 452	- 3,5	100	7 381	+ 1,7	1,9	83 153	- 2,1	21,7
1994									
1. Vj	367 052	+ 1,6	100	7 117	- 4,0	1,9	87 118	+ 5,1	23,7
2. Vj	384 182	+ 4,4	100	6 060	- 9,5	1,6	92 589	+ 7,9	24,1
3. Vj									
4. Vj									

Jahr — Vierteljahr	Erzeugnisse des Investitionsgüter produzierenden Gewerbes			Erzeugnisse des Verbrauchgüter produzierenden Gewerbes			Erzeugnisse des Nahrungs- und Genußmittelgewerbes		
	Mill. DM	Veränderung 1)	Anteil	Mill. DM	Veränderung 1)	Anteil	Mill. DM	Veränderung 1)	Anteil
		%			%			%	
1992	768 827	+ 1,3	48,3	249 260	- 0,3	15,7	179 316	+ 2,4	11,2
1993	692 089	- 10,0	47,1	236 749	- 5,0	16,1	177 274	- 1,1	12,0
1993									
1. Vj	168 640	- 13,3	46,7	60 165	- 7,6	16,7	42 077	- 2,1	11,6
2. Vj	173 472	- 11,5	47,1	58 544	- 5,2	15,9	43 454	- 0,5	11,8
3. Vj	165 586	- 9,7	46,2	57 614	- 4,2	16,1	43 642	- 2,0	12,2
4. Vj	184 391	- 5,4	48,1	60 428	- 2,9	15,8	48 100	- 0,0	12,5
1994									
1. Vj	170 259	+ 1,0	46,4	59 489	- 1,1	16,2	43 068	+ 2,4	11,8
2. Vj	183 142	+ 5,6	47,6	58 634	+ 0,2	15,3	43 757	+ 0,7	11,4
3. Vj									
4. Vj									

*) Zum Absatz bestimmt.

1) Veränderung gegenüber entsprechendem Vorjahreszeitraum.

STBA, FS4, R3.1

2 Produktionswert *) nach Hauptgruppen

Lfd. Nr.	Zeitraum Hauptgruppen	Insgesamt	Baden- Württemberg	Bayern	Berlin	Brandenburg	Bremen	Hamburg	Hessen
Mill.									
1	1992	1 590 966	286 918	270 610	51 011	11 918	22 491	.A	116 219
2	1993	1 470 832	264 029	251 678	46 063	12 189	20 680	.A	104 215
3	2. Vj 1993	367 952	66 264	63 082	11 347	2 939	5 070	.A	26 394
	davon								
4	Bergbauliche Erzeugnisse	6 693	31	31	-	365	-	.A	138
5	Erzeugnisse des Grundstoff- und Produktionsgüter- gewerbes	85 789	10 582	10 373	1 732	968	550	2 526	7 704
6	Investitionsgüter produzie- renden Gewerbes	173 472	39 989	33 718	5 106	779	3 074	2 507	11 682
7	Verbrauchsgüter produzie- renden Gewerbes	58 544	11 144	11 980	1 352	251	284	443	3 898
8	Nahrungs- und Genußmittel- gewerbes	43 454	4 519	6 980	3 158	575	1 161	1 346	2 972
9	2. Vj 1994	384 182	68 248	66 035	11 237	3 459	6 058	7 141	27 183
	davon								
10	Bergbauliche Erzeugnisse	6 060	33	31	-	310	-	0	137
11	Erzeugnisse des Grundstoff- und Produktionsgüter- gewerbes	92 589	11 170	11 111	1 713	1 199	714	2 702	8 025
12	Investitionsgüter produzie- renden Gewerbes	183 142	41 558	36 227	4 977	922	3 898	2 677	12 336
13	Verbrauchsgüter produzie- renden Gewerbes	58 634	11 063	11 716	1 296	365	291	442	3 859
14	Nahrungs- und Genußmittel- gewerbes	43 757	4 424	6 950	3 250	663	1 155	1 319	2 825
Pro									
15	1992	100	18,1	17,0	3,2	0,7	1,4	.A	7,3
16	1993	100	18,0	17,1	3,1	0,8	1,4	.A	7,1
17	2. Vj 1993	100	17,9	17,1	3,1	0,8	1,4	.A	7,2
	davon								
18	Bergbauliche Erzeugnisse	100	0,5	0,5	-	5,5	-	.A	2,1
19	Erzeugnisse des Grundstoff- und Produktionsgüter- gewerbes	100	12,4	12,1	2,0	1,1	0,6	2,9	9,0
20	Investitionsgüter produzie- renden Gewerbes	100	23,2	19,4	2,9	0,4	1,8	1,4	6,7
21	Verbrauchsgüter produzie- renden Gewerbes	100	19,0	20,4	2,3	0,4	0,5	0,8	6,7
22	Nahrungs- und Genußmittel- gewerbes	100	10,4	16,1	7,3	1,3	2,7	3,1	6,8
23	2. Vj 1994	100	17,8	17,2	2,9	0,9	1,6	.A	7,1
	davon								
24	Bergbauliche Erzeugnisse	100	0,5	0,5	-	5,1	-	.A	2,3
25	Erzeugnisse des Grundstoff- und Produktionsgüter- gewerbes	100	12,1	12,0	1,9	1,3	0,8	2,9	8,7
26	Investitionsgüter produzie- renden Gewerbes	100	22,8	19,8	2,7	0,5	2,1	1,5	6,7
27	Verbrauchsgüter produzie- renden Gewerbes	100	18,9	19,9	2,2	0,6	0,5	0,8	6,6
28	Nahrungs- und Genußmittel- gewerbes	100	10,1	15,9	7,4	1,5	2,6	3,0	6,5

*) Zum Absatz bestimmt. Der Nachweis nach Bundesländern schließt die Fachstatistiken ein.

STBA, FS4, R3.1

und Bundesländern

Mecklenburg-Vorpommern	Niedersachsen	Nordrhein-Westfalen	Rheinland-Pfalz	Saarland	Sachsen	Sachsen-Anhalt	Schleswig-Holstein	Thüringen	Lfd. Nr.
DM									
6 075	163 860	427 611	.A	.A	21 177	19 046	39 818	11 163	1
7 275	146 816	392 522	.A	.A	23 872	18 753	37 840	13 334	2
1 894	36 745	99 019	.A	.A	5 728	4 639	9 348	3 172	3
2	798	4 048	.A	.A	232	279	8	209	4
									5
192	6 912	30 185	6 848	1 386	1 062	1 889	2 346	534	
849	17 353	39 736	6 827	3 222	2 592	1 453	3 397	1 188	6
157	4 893	16 149	3 812	529	927	337	1 737	651	7
694	6 788	8 902	1 884	429	916	681	1 860	589	8
2 228	38 125	100 445	20 756	6 653	7 256	5 117	9 979	4 260	9
2	1 021	3 424	2	517	144	243	7	189	10
									11
299	7 749	32 118	7 492	1 473	1 427	2 080	2 559	756	
953	17 769	40 145	7 310	3 750	3 489	1 512	3 752	1 866	12
222	4 921	16 083	3 849	462	1 157	399	1 696	811	13
752	6 664	8 675	2 101	452	1 040	882	1 964	639	14
zent									
0,4	10,3	27,0	.A	.A	1,3	1,2	2,5	0,7	15
0,5	10,0	26,7	.A	.A	1,6	1,3	2,6	0,9	16
0,5	10,0	26,8	.A	.A	1,6	1,3	2,5	0,9	17
0,0	11,9	60,4	.A	.A	3,5	4,2	0,1	3,1	18
									19
0,2	8,1	35,3	8,0	1,6	1,2	2,2	2,7	0,6	
0,5	10,0	22,9	3,9	1,9	1,5	0,8	2,0	0,7	20
0,3	8,4	27,5	6,5	0,9	1,6	0,6	3,0	1,1	21
1,6	15,6	20,4	4,3	1,0	2,1	1,6	4,3	1,4	22
0,6	9,9	26,1	.A	.A	1,9	1,3	2,6	1,1	23
0,0	16,9	56,6	.A	.A	2,4	4,0	0,1	3,1	24
									25
0,3	8,4	34,6	8,1	1,6	1,5	2,2	2,8	0,8	
0,5	9,7	22,0	4,0	2,0	1,9	0,8	2,0	1,0	26
0,4	8,4	27,3	6,6	0,8	2,0	0,7	2,9	1,4	27
1,7	15,2	19,9	4,8	1,0	2,4	2,0	4,5	1,5	28

SYPRO- NR.	WIRTSCHAFTSZWEIG	GEWICHTUNG	1993	VERAEND. IN % GEGEN VORJAHR	1993 2. HJ	VERAENDERUNG IN % 2. HJ 1993 GEGEN		1994 1. HJ
						2. HJ 1992	1. HJ 1993	
	PRODUZIERENDES GEMERBE INSGESAMT	100.00	114.1	-6.8	115.3	-4.8	2.0	115.2
	PRODUZIERENDES GEMERBE (OH. BAUHAUPTGEMERBE)	92.66	112.5	-7.2	113.4	-4.9	1.6	113.8
1010-30	ELEKTRIZITAETS-U. GASVERSORGUNG	7.39	113.5	-1.8	111.7	-0.9	-3.0	115.3
	BERGBAU U. VERARBEITENDES GEMERBE	85.27	112.4	-7.6	113.5	-5.3	1.9	113.7
21	BERGBAU	2.35	71.7	-9.6	70.8	-7.9	-2.5	69.2
2111	STEINKOHLENBERGB. U. -BRIKETTHERSTELLUNG, KOKEREI	1.70	67.1	-10.9	66.6	-8.5	-1.5	62.4
	VERARBEITENDES GEMERBE	82.92	113.6	-7.6	114.8	-5.2	2.1	114.9
	GRUNDSTOFF-U. PRODUKTIONSGUETERGEMERBE	21.10	113.8	-4.3	114.5	-1.6	1.2	118.4
22	MINERALOELVERARBEITUNG	3.37	112.5	2.4	115.8	4.7	6.0	116.2
25	GEW. U. VERARB. V. STEINEN U. ERDEN	1.95	129.6	-3.1	136.2	-2.3	10.7	128.7
27	EISENSCHAFFENDE INDUSTRIE	2.36	82.5	-8.8	82.2	-3.4	-0.8	84.7
2711	HOCHOFEN-, STAHL-U. WARMHALZWERKE (OH. STAHLROHRE)	1.82	85.6	-8.0	85.2	-2.9	-0.9	86.3
28	NE-METALLERZEUGUNG, NE-METALLHALBZEUGWERKE	0.87	112.8	-5.0	111.7	-4.4	-2.0	118.2
2850	NE-METALLHALBZEUGWERKE	0.47	114.4	-5.1	113.8	-2.6	-1.0	123.2
29	GLASSEREI	0.90	89.4	-16.8	86.0	-12.3	-7.3	95.3
2910	EISEN-, STAHL-U. TEMPERGLASSEREI	0.64	82.6	-16.1	79.7	-11.4	-6.8	88.6
3011-15,30	ZIEHGERIEN, KALTWALZWERKE, MECHANIK, ANG.	1.08	169.3	-11.7	172.9	-11.2	4.3	162.9
40	CHEMISCHE INDUSTRIE	8.38	114.9	-2.5	114.2	0.3	-1.2	122.6
4031	H. V. CHEM. GRUNDSTF. (AUCH M. ANSCHL. WEITERVERARB.)	4.82	109.4	-1.9	108.4	1.4	-1.8	118.2
4034	H. V. CHEM. ERZEUGNISSEN F. GEMERBE, LANDWIRTSCHAFT	1.03	114.1	-3.1	113.2	0.5	-1.6	121.9
4035	H. V. PHARMAZEUTISCHEN ERZEUGNISSEN	1.28	132.5	-2.9	134.7	-0.4	3.4	140.7
4036	H. V. SEIFEN, WASCHE- U. KOERPERPFLEGE MITTELN	0.65	119.4	-3.4	117.5	-3.6	-3.2	118.8
4090	H. V. CHEMIEFASERN	0.22	89.6	-8.4	86.9	-3.6	-5.9	99.5
53	HOLZBEARBEITUNG	0.45	131.1	-2.7	134.8	2.0	5.8	139.1
55	ZELLSTOFF-, HOLZSCHLIFF-, PAPIER-U. PAPPEERZEUGUNG	0.71	126.8	-1.2	126.8	1.3	-0.1	135.7
59	GUMMI- U. KAUTSCHUK- VERARBEITUNG	1.03	99.2	-11.0	95.7	-8.2	-6.8	102.1
	INVESTITIONSGUETER PRODUZIERENDES GEMERBE	40.75	108.9	-11.4	109.6	-8.8	1.3	110.2
3021-25	STAHLVERFORMUNG, OBERFLAECHEVEREDLUNG, HAERTUNG	1.21	118.1	-12.6	114.6	-10.0	-5.8	128.5
31	STAHL-U. LEICHTMETALLBAU, SCHIENENFAHRZEUGBAU	1.56	119.9	-8.8	127.5	-9.2	13.4	106.4
3111	H. V. STAHL-U. L. METALLKONSTRUKT. (OH. GRUBENAUSB.)	0.67	149.0	-5.3	158.6	-7.1	13.9	133.5
32	MASCHINENBAU	10.17	101.1	-11.9	102.8	-10.8	3.3	97.6
3210	H. V. LANDW. MASCHINEN, ACKERSCHLEPPERN	0.61	78.8	-13.2	75.6	-10.0	-7.9	85.7
3220	H. V. METALLBEARBEITUNGSMASCHINEN U. AE.	1.35	81.8	-20.4	84.0	-19.9	5.4	70.7
3230	H. V. TEXTIL-U. NAEHMASCHINEN	0.51	101.9	-4.1	105.9	-2.3	8.3	96.6
3240	H. V. MASCHINEN F. D. NAHR.- U. GENUSSMITTELIND. USW	1.16	110.1	-9.0	116.3	-7.8	11.8	107.3
3256	H. V. HUETTEN-U. WALZWERKSEINR. USW (OH. BAUMASCH.)	1.16	109.2	-12.0	111.4	-10.7	4.1	102.4
3257	H. V. BAU- U. BAUSTOFF-U. AE. MASCHINEN	0.39	116.9	-14.5	112.8	-15.2	-6.9	115.4
3260	H. V. ZAHNRAEDERN, GETRIEBEN, LAGERN U. AE.	0.80	83.8	-13.3	82.3	-12.0	-3.5	89.1
3270	H. V. MASCHINEN F. WEITERE BEST. WIRTSCHAFTSZWEIGE	0.92	99.7	-10.3	103.1	-6.3	7.0	91.2
3280	SONST. MASCHINENBAU	3.27	109.9	-10.6	111.2	-10.1	2.3	107.6
33	STRASSENFAHRZEUGBAU, REP. V. KRAFTFAHRZEUGEN USW	10.49	103.9	-17.7	102.5	-13.3	-2.7	111.7
3311	H. V. KRAFTWAGEN U. -MOTOREN	6.96	102.1	-19.2	100.8	-14.2	-2.5	112.4
3314	H. V. TEILEN F. KRAFTWAGEN U. -MOTOREN	1.82	110.0	-14.8	108.0	-10.1	-3.6	118.4
34	SCHIFFBAU	0.35	67.5	-6.0	66.8	-5.0	-2.1	65.3
35	LUFT-U. RAUMFAHRZEUGBAU	0.61	111.3	-8.4	106.2	-9.8	-8.7	110.1
36	ELEKTROTECHNIK, REP. V. HAUSHALTSGERAETEN	10.35	120.0	-6.7	121.9	-4.3	3.3	121.0
3620	H. V. GERAETEN D. ELEKTRIZ. ERZEUGUNG, -VERTLG. U. AE.	3.55	117.5	-9.8	118.2	-7.4	1.1	119.2
3650	H. V. ELEKTROHAUSHALTSGERAETEN	0.58	130.4	-4.8	126.2	-0.0	-6.3	134.2
3660	H. V. ZAEHLERN, FERNMEDE-, MESS-U. REGELGERAETEN USW	4.63	122.7	-5.3	125.4	-3.2	4.5	124.1
3670	H. V. RUNDUNK-, FERNSEH-U. PHONOTECHN. GERAETEN	0.66	106.1	-5.5	109.4	-2.7	6.5	110.6
37	FEINMECHANIK, OPTIK, H. V. UHREN	1.75	109.8	-9.6	110.0	-7.9	0.4	110.1
38	H. V. EISEN-, BLECH-U. METALLWAREN	2.81	122.6	-7.8	121.6	-5.1	-1.6	124.4
50	H. V. BUERO MASCHINEN, ADV-GERAETEN U. -EINRICHTUNGEN	1.45	81.5	-10.7	84.7	-5.5	8.3	83.1
5060	H. V. BUERO MASCHINEN	0.16	58.1	-11.0	60.4	1.7	8.4	50.4
5080	H. V. ADV-GERAETEN U. -EINRICHTUNGEN	1.29	84.3	-10.7	87.7	-6.0	8.3	87.0
	VERBRAUCHSGUETER PRODUZIERENDES GEMERBE	12.13	113.6	-5.6	113.6	-4.2	-0.0	112.2
39	H. V. MUSIKINSTRUM., SPIELWAREN, FUELLHALTERN USW	0.52	118.5	-4.3	127.1	-2.2	15.5	108.3
51	FEINKERAMIK	0.34	88.8	-7.8	84.7	-8.6	-8.9	87.7
52	H. U. VERARB. V. GLAS	0.65	122.1	-3.6	123.6	-1.5	2.6	128.0
54	HOLZVERARBEITUNG	2.23	131.6	-3.2	132.6	-1.8	1.5	130.9
56	PAPIER-U. PAPPEVERARBEITUNG	1.01	126.9	-3.8	126.5	-2.6	-0.6	126.2
57	DRUCKEREI, Vervielfaeltigung	1.90	125.0	-3.8	128.3	-3.7	5.3	117.8
58	H. V. KUNSTSTOFFWAREN	2.05	139.4	-5.2	137.5	-2.9	-2.7	147.0
61	LEDERERZEUGUNG	0.05	69.5	-14.0	67.3	-6.8	-6.0	72.7
62	LEDERVERARBEITUNG	0.37	67.3	-9.2	65.9	-6.7	-4.2	56.9
6251	H. V. SCHUHEN	0.26	61.7	-9.1	60.0	-6.3	-5.5	50.8
63	TEXTILGEMERBE	1.63	83.5	-11.0	80.1	-8.1	-7.8	82.8
64	BEKLEIDUNGSGEMERBE	1.31	68.4	-12.2	66.5	-13.2	-5.4	61.3
	NAHRUNGS-U. GENUSSMITTELGEMERBE	8.94	134.4	-0.8	140.2	0.4	9.0	131.6
68	ERNAHRUNGSGEMERBE	6.75	140.5	-0.1	146.9	1.1	9.5	135.4
6818-19	H. V. BACKWAREN	1.44	156.9	2.4	162.7	4.6	7.7	156.3
6828	H. V. SUESSWAREN (OH. DAUERBACKWAREN)	0.42	158.8	3.8	164.9	6.3	7.9	156.8
6831-36	MILCHVERARBEITUNG	0.97	114.3	-2.4	111.6	-3.2	-4.6	113.6
6847-54	SCHLACHTHAEUER (OH. KOMMUNALE), FLEISCHVERARB.	1.43	139.7	-0.6	143.4	0.9	5.4	137.5
6871-72	BRAUEREI, MÄLZEREI	1.02	114.8	-5.2	114.4	-5.5	-0.7	112.8
6879	MINERALBRUNNEN, H. V. MINERALWASSER, LIMONADEN	0.28	143.6	-2.6	138.7	-6.3	-6.5	143.3
69	TABAKVERARBEITUNG	2.19	115.4	-3.7	119.3	-2.3	7.0	120.0
72-75	BAUHAUPTGEMERBE	7.34	134.9	-1.8	140.3	-2.8	8.3	132.9
	HOCHBAULEISTUNGEN	4.50	142.5	0.6	147.7	-0.1	7.6	144.6
	TIEFBAULEISTUNGEN	2.84	123.0	-5.7	128.7	-7.3	9.6	114.5

BUNDESGBIET
FÜR DAS PRODUZIERENDE GEWERBE

=100

NEHMEN

VERÄNDERUNG IN % 1.HJ 1994 GEGEN		1993 3.VJ	VERÄNDERUNG IN % 3.VJ 1993 GEGEN		1993 4.VJ	VERÄNDERUNG IN % 4.VJ 1993 GEGEN		1994 1.VJ	VERÄNDERUNG IN % 1.VJ 1994 GEGEN		1994 2.VJ	VERÄNDERUNG IN % 2.VJ 1994 GEGEN		SYPRO- NR.
1.HJ 1993	2.HJ 1993		3.VJ 1992	2.VJ 1993		4.VJ 1992	3.VJ 1993		1.VJ 1993	4.VJ 1993		2.VJ 1993	1.VJ 1994	
1.9	-0.1	112.4	-6.0	-1.6	118.2	-3.6	5.2	113.0	1.2	-4.4	117.3	2.7	3.8	PROD.GEW.
2.0	0.4	109.5	-6.6	-1.7	117.2	-3.4	7.0	112.7	0.8	-3.8	114.8	3.1	1.9	PG(OH.BAU)
0.1	3.2	98.5	-2.5	-4.5	124.9	0.5	26.8	124.5	-2.2	-0.3	106.1	2.9	-14.8	1010-30
2.1	0.2	110.4	-7.0	-1.6	116.6	-3.6	5.6	111.7	1.1	-4.2	115.6	3.0	3.5	BERGB.U.VG
-4.7	-2.3	66.8	-13.7	-3.0	74.8	-2.1	12.0	73.4	-3.8	-1.9	64.9	-5.8	-11.6	21
-7.7	-6.3	63.9	-14.6	-0.3	69.3	-2.0	8.5	67.1	-5.6	-3.2	57.7	-10.0	-14.0	2111
2.2	0.1	111.7	-6.8	-1.5	117.8	-3.7	5.5	112.8	1.3	-4.2	117.0	3.2	3.7	VERARB.GEW
4.7	3.4	115.0	-3.4	-	114.0	0.3	-0.9	116.0	4.3	1.8	120.8	5.0	4.1	G.U.P.
6.4	0.3	115.7	3.9	4.7	115.8	5.6	0.1	114.8	6.5	-0.9	117.6	6.4	2.4	22
4.6	-5.5	145.4	-0.6	2.4	126.9	-4.2	-12.7	110.1	5.9	-13.2	147.2	3.7	33.7	25
2.2	3.0	84.0	-9.0	-0.2	80.3	3.2	-4.4	89.4	9.6	11.3	79.9	-5.1	-10.6	27
0.3	1.3	87.6	-8.2	-0.1	82.7	3.5	-5.6	92.2	9.4	11.5	80.3	-8.4	-12.9	2711
3.7	5.8	113.8	-5.3	1.4	109.5	-3.4	-3.8	117.9	1.9	7.7	118.4	5.5	0.4	28
7.1	8.3	116.1	-4.1	1.8	111.4	-1.0	-4.0	123.0	6.0	10.4	123.3	8.2	0.2	2850
2.7	10.8	84.7	-15.1	-7.6	87.2	-9.4	3.0	95.0	1.2	8.9	95.6	4.3	0.6	29
3.6	11.2	77.6	-14.3	-8.4	81.7	-8.6	5.3	88.3	2.3	8.1	88.9	5.0	0.7	2910
-1.7	-5.8	171.3	-10.3	2.3	174.5	-12.0	1.9	154.7	-5.6	-11.3	171.1	2.2	10.6	3011-15,30
6.1	7.4	113.2	-2.3	-1.9	115.1	2.9	1.7	121.4	4.9	5.5	123.8	7.3	2.0	40
7.1	9.0	107.4	-1.6	-3.2	109.4	4.5	1.9	116.4	6.0	6.4	120.0	8.2	3.1	4031
6.0	7.7	113.9	-2.0	-1.6	112.4	3.1	-1.3	120.2	5.3	6.9	123.5	6.6	2.7	4034
8.0	4.5	132.3	-1.8	2.7	137.0	1.0	3.6	140.9	6.9	2.8	140.5	9.1	-0.3	4035
-2.1	1.1	117.6	-6.1	-0.4	117.3	-0.8	-0.3	120.4	-3.4	2.6	117.2	-0.8	-2.7	4036
7.8	14.5	80.7	-9.4	-10.8	93.0	2.1	15.2	98.8	5.1	6.2	100.1	10.6	1.3	4090
9.2	3.2	132.5	-0.1	0.1	137.1	4.2	3.5	134.0	9.6	-2.3	144.1	8.8	7.5	53
6.9	7.0	127.2	-0.9	2.3	126.3	3.5	-0.7	135.4	4.7	7.2	135.9	9.2	0.4	55
-0.6	6.7	93.9	-11.8	-6.2	97.5	-4.5	3.8	102.2	-2.9	4.8	101.9	1.8	-0.3	59
1.8	0.5	104.7	-10.9	-4.0	114.4	-6.9	9.3	107.1	-0.1	-6.4	113.3	3.8	5.8	INVEST.
5.7	12.1	115.0	-13.7	-3.7	114.1	-6.2	-0.8	127.3	2.9	11.6	129.7	8.6	1.9	3021-25
-5.3	-16.5	123.5	-9.2	6.3	131.5	-9.2	6.5	99.4	-8.4	-24.4	113.3	-2.5	14.0	31
-4.2	-15.8	152.5	-6.5	3.9	164.7	-8.5	8.0	122.8	-6.8	-25.4	144.2	-1.8	17.4	3111
-1.9	-5.1	97.4	-12.6	-5.0	108.2	-9.0	11.1	93.3	-3.2	-13.8	101.8	-0.7	9.1	32
4.4	13.4	72.6	-13.1	-12.7	78.5	-7.1	8.1	80.2	-0.9	2.2	91.1	9.5	13.6	3210
-11.3	-15.8	77.3	-22.8	-5.4	90.7	-17.2	17.3	66.8	-13.9	-26.4	74.6	-8.7	11.7	3220
-1.2	-8.8	96.6	-3.8	-6.3	115.2	-0.9	19.3	93.0	0.5	-19.3	100.1	-2.9	7.6	3230
3.2	-7.7	109.4	-5.4	0.1	123.2	-9.8	12.6	105.4	6.9	-14.4	109.1	-0.2	3.5	3240
-4.3	-8.1	101.5	-15.1	-12.0	121.3	-6.5	19.5	92.7	-5.9	-23.6	112.1	-2.9	20.9	3256
-4.7	2.3	111.3	-16.0	-11.3	114.2	-14.5	2.6	107.4	-7.9	-6.0	123.3	-1.8	14.8	3257
4.5	8.3	81.8	-14.9	-3.5	82.8	-8.9	1.2	86.7	1.0	4.7	91.4	7.8	5.4	3260
-5.4	-11.5	95.8	-7.0	-5.6	110.4	-5.6	15.2	84.8	-7.0	-23.2	97.6	-3.8	15.1	3270
-1.0	-3.2	107.5	-12.1	-1.8	114.9	-8.2	6.9	105.0	-2.6	-8.6	110.2	0.6	5.0	3280
6.1	9.0	96.2	-16.3	-9.2	108.7	-10.5	13.0	107.3	2.7	-1.3	116.1	9.5	8.2	33
8.7	11.5	93.2	-16.9	-10.6	108.4	-11.7	16.3	106.7	4.1	-1.6	118.1	13.3	10.7	3311
5.7	9.6	104.1	-15.2	-7.5	111.9	-4.9	7.5	116.7	4.8	4.3	120.1	6.7	2.9	3314
-4.3	-2.2	63.3	-5.9	-3.9	70.2	-4.2	10.9	64.8	-8.0	-7.7	65.7	-0.3	1.4	34
-5.3	3.7	105.2	-8.8	-7.8	107.2	-10.9	1.9	110.0	-7.2	2.6	110.2	-3.4	0.2	35
2.5	-0.7	116.8	-6.1	-0.9	127.0	-2.5	8.7	118.9	0.7	-6.4	123.1	4.4	3.5	36
2.0	0.8	115.1	-9.5	-1.0	121.2	-5.4	5.3	117.5	-	-3.1	120.9	4.0	2.9	3620
-0.4	6.3	115.8	-2.9	-11.3	136.5	2.5	17.9	139.0	0.2	1.8	129.4	-0.9	-6.9	3650
3.4	-1.0	121.3	-4.3	0.2	129.4	-2.2	6.7	120.2	1.1	-7.1	127.9	5.7	6.4	3660
7.7	1.1	99.1	-6.9	-1.4	119.7	1.2	20.8	109.8	4.7	-8.3	111.4	10.8	1.5	3670
0.5	0.1	105.4	-8.7	-4.0	114.6	-7.1	8.7	109.4	0.1	-4.5	110.7	0.8	1.2	37
0.6	2.3	120.0	-6.9	-2.3	123.2	-3.2	2.7	123.6	-0.6	0.3	125.1	1.9	1.2	38
6.3	-1.9	81.6	-8.4	2.9	87.8	-2.6	7.6	83.1	7.8	-5.4	83.0	4.7	-0.1	50
-9.5	-16.6	54.0	-2.5	-3.1	66.8	5.5	23.7	48.5	-12.9	-27.4	52.3	-6.1	7.8	5060
7.4	-0.8	85.0	-8.8	3.4	90.4	-3.2	6.4	87.3	9.5	-3.4	86.7	5.5	-0.7	5080
-1.2	-1.2	111.1	-4.9	-0.9	116.1	-3.5	4.5	113.0	-1.8	-2.7	111.4	-0.6	-1.4	VERBRAUCH.
-1.5	-14.8	125.2	-2.5	8.9	128.9	-1.9	3.0	104.5	-0.5	-18.9	112.0	-2.6	7.2	39
5.7	3.5	81.0	-9.7	-11.8	88.3	-7.7	9.0	88.6	-5.8	0.3	86.7	-5.6	-2.1	51
6.2	3.6	121.5	-3.1	0.5	125.7	0.1	3.5	126.1	5.0	0.3	129.8	7.4	2.9	52
0.2	-1.3	124.2	-1.6	-4.8	140.9	-1.9	13.4	129.9	-0.6	-7.8	131.9	1.1	1.5	54
-0.8	-0.2	125.8	-4.6	1.8	127.2	-0.6	1.1	130.0	-0.6	2.2	122.3	-1.1	-5.9	56
-3.3	8.2	123.2	-3.6	0.7	133.4	-3.7	8.3	117.6	-3.0	-11.8	118.0	-3.5	0.3	57
4.0	6.9	137.5	-3.8	-2.6	137.5	-1.9	-	144.8	2.4	5.3	149.2	5.7	3.0	58
1.5	8.0	63.0	-6.7	-10.0	71.6	-6.8	13.7	72.0	-1.6	0.6	73.4	4.9	1.9	61
-17.3	-13.7	66.1	-5.0	1.1	65.6	-8.4	-0.8	60.0	-16.9	-8.5	53.8	-17.7	-10.3	62
-20.0	-15.3	60.3	-5.2	1.9	59.6	-7.5	-1.2	53.9	-20.5	-9.6	47.7	-19.4	-11.5	6251
-4.7	3.4	77.6	-10.1	-8.3	82.6	-6.1	6.4	84.5	-5.2	2.3	81.1	-4.1	-4.0	63
-12.8	-7.8	71.8	-13.2	18.9	61.2	-13.1	-14.8	70.6	-12.0	15.4	52.0	-13.9	-26.3	64
2.3	-6.1	136.2	-0.4	4.2	144.1	1.1	5.8	130.8	3.5	-9.2	132.3	1.2	1.1	N.U.G.
1.0	-7.8	139.2	0.2	1.4	154.6	1.9	11.1	134.5	2.8	-13.0	136.2	-0.8	1.3	68
3.4	-3.9	160.2	5.4	5.0	165.1	3.9	3.1	157.0	4.9	-4.9	155.5	2.0	-1.0	6818-19
2.6	-4.9	164.5	7.2	9.0	165.2	5.3	0.4	165.9	7.2	0.4	147.6	-2.2	-11.0	6828
-2.9	1.8	113.2	-2.2	-5.6	109.9	-4.2	-2.9	112.0	-1.8	1.9	115.1	-4.0	2.8	6831-36
1.0	-4.1	141.5	0.3	2.4	145.2	1.5	2.6	137.1	2.3	-5.6	137.8	-0.3	0.5	6847-54
-2.1	-1.4	121.6	-6.4	-6.5	107.2	-4.4	-11.8	103.6	3.3	-3.4	121.9	-6.2	17.7	6871-72
-3.4	3.3	150.7	-11.3	-10.1	126.7	0.3	-15.9	133.8	3.6	5.6	152.7	-8.9	14.1	6879
7.6	0.6	127.0	-2.3	15.1	111.6	-2.3	-12.1	119.5	6.0	7.1	120.4	9.2	0.8	69
2.5	-5.3	149.8	0.2	0.5	130.8	-6.0	-12.7	116.3	5.6	-11.1	149.5	0.3	28.5	BAUHAUPTG.
5.3	-2.1	156.3	2.8	1.1	139.0	-3.1	-11.1	129.3	7.8	-7.0	159.8	3.4	23.6	HOCHBAU
-2.5	-11.0	139.5	-4.1	-0.4	117.9	-10.9	-15.5	95.6	1.1	-18.9	133.3	-4.9	39.4	TIEFBAU

STBA, FS4, R3.1

SYPRO- NR.	WIRTSCHAFTSZWEIG	GEWICHTUNG	1993	VERAEND. IN % GEGEN VORJAHR	1993 2.HJ	VERAENDERUNG IN % 2.HJ 1993 GEGEN		1994 1.HJ
						2.HJ 1992	1.HJ 1993	
	PRODUZIERENDES GEMERBE INSGESAM	100.00	112.2	-6.9	113.2	-4.8	1.8	113.6
	PRODUZIERENDES GEMERBE (OH. BAUHAUPTGEMERBE)	93.93	110.9	-7.2	111.6	-4.9	1.3	112.5
1010-30	ELEKTRIZITAETS-U. GASVERSORGUNG	6.37	114.3	-1.6	112.7	-0.2	-2.8	116.9
	BERGBAU U. VERARBEITENDES GEMERBE	87.56	110.6	-7.6	111.5	-5.2	1.6	112.2
21	BERGBAU	2.87	73.0	-9.0	71.6	-7.6	-3.8	72.0
2111	STEINKOHLENBERGB. U. -BRIKETTHESTERSTELLUNG, KOKEREI	1.73	66.5	-11.0	66.1	-8.8	-1.3	61.5
	VERARBEITENDES GEMERBE	84.69	111.9	-7.6	112.8	-5.2	1.7	113.6
	GRUNDSTOFF-U. PRODUKTIONSGUETERGEMERBE	22.78	110.5	-3.6	110.9	-0.7	0.7	115.9
22	MINERALOELVERARBEITUNG	3.22	115.7	3.2	120.4	5.5	8.4	118.2
25	GEW. U. VERARB. V. STEINEN U. ERDEN	1.92	126.2	-3.3	132.4	-2.4	10.3	126.1
27	EISENSCHAFFENDE INDUSTRIE	2.41	81.0	-8.4	80.8	-2.5	-0.5	83.1
2711	HOCHOFEN-, STAHL-U. WARMWALZWERKE (OH. STAHLROHRE)	1.94	85.7	-7.3	85.5	-1.7	-0.5	85.8
28	NE-METALLERZEUGUNG, NE-METALLHALBZEUGWERKE	1.05	114.7	-6.0	113.7	-4.5	-1.7	120.5
2850	NE-METALLHALBZEUGWERKE	0.70	114.1	-4.8	113.6	-2.2	-1.0	124.6
29	GIESSEEREI	1.20	87.5	-17.9	83.1	-13.3	-9.6	94.6
2910	EISEN-, STAHL-U. TEMPERGIESSEEREI	0.74	76.4	-17.2	72.4	-12.1	-10.0	84.3
3011-15,30	ZIEHGERATE, KALTWALZWERKE, MECHANIK, ANG.	0.54	113.0	-10.2	111.2	-9.4	-3.2	118.4
40	CHEMISCHE INDUSTRIE	10.30	114.3	-2.5	113.7	0.4	-1.1	122.1
4031	H.V. CHEM. GRUNDSTF. (AUCH M. ANSCHL. WEITERVERARB.)	5.04	105.2	-1.1	104.0	2.2	-2.3	114.3
4034	H.V. CHEM. ERZEUGNISSEN F. GEMERBE, LANDWIRTSCHAFT	1.80	112.8	-3.3	111.8	0.6	-1.8	120.9
4035	H.V. PHARMAZEUTISCHEN ERZEUGNISSEN	2.04	133.8	-3.0	136.2	-0.3	3.7	142.2
4036	H.V. SEIFEN, WASCHE U. KOEPPERPFLEGEMITTELN	0.70	117.9	-3.4	115.5	-4.7	-4.1	114.6
4090	H.V. CHEMIEFASERN	0.25	84.7	-9.9	81.6	-4.1	-7.2	96.0
53	HOLZBEARBEITUNG	0.36	131.9	-1.1	133.2	3.4	2.1	142.0
55	ZELLSTOFF-, HOLZSCHLIFF-, PAPIER-U. PAPPEERZEUGUNG	0.83	126.2	-0.9	126.6	1.9	0.6	135.8
59	GUMMIVERARBEITUNG	0.95	94.6	-11.8	91.0	-9.0	-7.4	96.9
	INVESTITIONSGUETER PRODUZIERENDES GEMERBE	41.55	108.6	-11.5	109.3	-8.9	1.3	109.9
3021-25	STAHLVERFORMUNG, OBERFLAECHE NVREDLUNG, HAERTUNG	1.27	117.8	-12.9	114.2	-10.2	-6.0	129.0
31	STAHL-U. LEICHTMETALLBAU, SCHIENENFAHRZEUGBAU	1.67	117.5	-9.4	125.8	-9.6	15.1	102.4
3111	H.V. STAHL-U. L. METALLKONSTRUKT. (OH. GRUBENAUSB.)	0.65	154.9	-4.6	165.5	-6.7	14.7	138.3
32	MASCHINENBAU	11.32	101.0	-11.8	102.8	-10.8	3.7	96.9
3210	H.V. LANDW. MASCHINEN, ACKERSCHLEPPERN	0.53	64.3	-14.2	59.4	-9.3	-14.3	74.7
3220	H.V. METALLBEARBEITUNGSMASCHINEN U. AE.	1.51	79.8	-21.1	82.1	-20.8	5.9	67.7
3230	H.V. TEXTIL-U. NAEHMASCHINEN	0.59	102.1	-3.9	106.3	-1.9	8.5	96.6
3240	H.V. MASCHINEN F. D. NAHR.-U. GENUSSMITTELIND. USH	1.49	111.3	-8.4	118.1	-7.4	13.0	108.1
3256	H.V. HUETTEN-U. WALZWERKSEINR. USH (OH. BAUMASCH.)	1.21	108.9	-12.0	111.7	-10.2	5.3	100.9
3257	H.V. BAU-, BAUSTOFF-U. AE. MASCHINEN	0.57	117.9	-14.6	113.4	-15.5	-7.4	116.5
3260	H.V. ZAHNRAEDERN, GETRIEBEN, LAGERN U. AE.	0.90	82.2	-13.2	80.6	-12.1	-3.8	87.8
3270	H.V. MASCHINEN F. WEITERE BEST. WIRTSCHAFTSZWEIGE	0.98	100.1	-10.1	103.7	-5.6	7.5	90.7
3280	SONST. MASCHINENBAU	3.54	110.4	-10.6	111.8	-10.6	2.5	107.4
33	STRASSENFAHRZEUGBAU, REP. V. KRAFTFAHRZEUGEN USH	9.80	104.9	-18.2	103.3	-13.3	-3.0	114.5
3311	H.V. KRAFTWAGEN U. -MOTOREN	6.10	100.7	-19.8	99.6	-14.6	-2.3	111.9
3314	H.V. TEILEN F. KRAFTWAGEN U. -MOTOREN	2.74	111.2	-14.9	109.3	-10.0	-3.4	119.9
34	SCHIFFBAU	0.35	61.0	-4.1	60.0	-3.4	-3.2	58.5
35	LUFT-U. RAUMFAHRZEUGBAU	0.71	110.9	-8.3	105.6	-9.9	-9.2	109.6
36	ELEKTROTECHNIK, REP. V. HAUSHALTSGERAETEN	10.01	122.2	-6.3	123.9	-4.1	2.8	123.2
3620	H.V. GERAETEN D. ELEKTRIZ. ERZEUGUNG, -VERTLG. U. AE.	3.66	117.1	-10.2	117.0	-8.5	-0.2	119.1
3650	H.V. ELEKTROMAUSHALTSGERAETEN	0.73	132.8	-4.3	127.9	0.7	-7.0	137.1
3660	H.V. ZAEHLERN, FERNMEDE-, MESS-U. REGELGERAETEN USH	3.63	130.4	-4.0	132.5	-2.2	3.2	133.1
3670	H.V. RUNDUNK-, FERNSEH-U. PHONOTECHN. GERAETEN	0.70	98.0	-6.2	102.0	-2.8	8.5	103.8
37	FEINMECHANIK, OPTIK, H.V. UHREN	1.37	101.8	-11.2	101.4	-9.5	-0.8	101.9
38	H.V. EISEN-, BLECH-U. METALLWAREN	2.95	123.2	-8.0	122.1	-5.1	-1.8	124.6
50	H.V. BUEROMASCHINEN, ADV-GERAETEN U. -EINRICHTUNGEN	2.10	80.4	-10.9	83.7	-5.6	8.7	82.1
5060	H.V. BUEROMASCHINEN	0.15	52.3	-10.9	54.4	4.8	8.4	42.5
5080	H.V. ADV-GERAETEN U. -EINRICHTUNGEN	1.95	82.6	-11.0	86.0	-6.2	8.7	85.2
	VERBRAUCHSGUETER PRODUZIERENDES GEMERBE	12.19	112.8	-5.8	112.3	-4.2	-1.0	112.1
39	H.V. MUSIKINSTRUM., SPIELWAREN, FUELLHALTERN USH	0.52	119.3	-4.0	127.9	-2.1	15.4	109.1
51	FEINKERAMIK	0.40	90.2	-7.8	85.7	-9.0	-9.5	89.6
52	H.U. VERARB. V. GLAS	0.75	120.5	-3.8	122.1	-1.6	2.7	126.7
54	HOLZVERARBEITUNG	1.76	127.8	-3.4	127.8	-2.0	0.1	126.6
56	PAPIER-U. PAPPEVERARBEITUNG	1.15	127.5	-3.6	127.0	-2.5	-0.9	126.5
57	DRUCKEREI, Vervielfaeltigung	1.47	125.1	-3.7	128.4	-3.6	5.4	117.9
58	H.V. KUNSTSTOFFWAREN	2.53	141.3	-5.1	139.3	-2.8	-2.7	149.3
61	LEDERERZEUGUNG	0.06	65.2	-15.3	63.0	-7.4	-6.5	68.4
62	LEDERVERARBEITUNG	0.40	66.2	-9.2	64.7	-6.8	-4.3	55.5
6251	H.V. SCHUHEN	0.28	60.2	-9.3	58.5	-6.4	-5.6	49.0
63	TEXTILGEMERBE	1.73	83.9	-11.5	80.3	-8.3	-8.3	83.8
64	BEKLEIDUNGSGEMERBE	1.42	69.5	-11.1	67.5	-12.0	-5.5	62.5
	NAHRUNGS-U. GENUSSMITTELGEMERBE	8.17	131.4	-1.2	137.3	-0.1	9.3	128.2
68	ERNAHRUNGSGEMERBE	5.82	137.8	-0.4	144.5	0.6	10.1	131.5
6818-19	H.V. BACKWAREN	0.56	149.7	2.3	157.4	5.2	10.8	146.6
6828	H.V. SUESSWAREN (OH. DAUERBACKWAREN)	0.47	161.3	5.0	168.8	8.0	9.8	160.1
6831-36	MILCHVERMERTUNG	0.44	109.4	-2.4	106.6	-3.3	-5.0	108.8
6847-64	SCHLACHTHAEUER (OH. KOMMUNALE), FLEISCHVERARB.	0.67	137.8	-0.7	141.3	1.1	5.2	135.9
6871-72	BRAUEREI, MUELZEREI	1.03	114.3	-5.3	114.0	-5.5	-0.5	112.2
6879	MINERALBRUNNEN, H.V. MINERALWASSER, LIMONADEN	0.32	139.3	-3.1	134.2	-7.0	-7.1	139.5
69	TABAKVERARBEITUNG	2.35	115.4	-3.7	119.4	-2.2	7.1	120.0
72-75	BAUHAUPTGEMERBE	6.07	133.2	-2.3	138.6	-3.4	8.5	130.2
	HOCHBAULEISTUNGEN	3.17	142.5	0.6	147.7	-0.1	7.6	144.6
	TIEFBAULEISTUNGEN	2.90	123.0	-5.7	128.7	-7.3	9.6	114.5

BUNDES GEBIET
FÜR GAS PRODUZIERENDE GEMERBE

=100

NEHMENSTEILE

VERÄNDERUNG IN % 1.HJ 1994 GEGEN		1993 3.VJ	VERÄNDERUNG IN % 3.VJ 1993 GEGEN		1993 4.VJ	VERÄNDERUNG IN % 4.VJ 1993 GEGEN		1994 1.VJ	VERÄNDERUNG IN % 1.VJ 1994 GEGEN		1994 2.VJ	VERÄNDERUNG IN % 2.VJ 1994 GEGEN		SYPRO- NR.
1.HJ 1993	2.HJ 1993		3.VJ 1992	2.VJ 1993		4.VJ 1992	3.VJ 1993		1.VJ 1993	4.VJ 1993		2.VJ 1993	1.VJ 1994	
2.2	0.4	110.2	-6.3	-1.8	116.2	-3.3	5.4	111.7	1.4	-3.9	115.5	2.9	3.4	PROD.GEW.
2.1	0.8	107.8	-6.7	-1.9	115.4	-3.1	7.1	111.6	1.1	-3.3	113.4	3.2	1.6	PG(OH.BAU)
0.9	3.7	97.5	-2.0	-5.1	127.8	1.2	31.1	127.3	-1.3	-0.4	106.5	3.7	-16.3	1010-30
2.3	0.6	108.5	-7.0	-1.7	114.5	-3.4	5.5	110.4	1.3	-3.6	113.9	3.2	3.2	BERGB.U.VG
-3.2	0.6	66.4	-13.0	-3.8	76.8	-2.3	15.7	77.8	-2.4	1.3	66.2	-4.1	-14.9	21
-8.2	-7.0	63.7	-15.2	-0.3	68.4	-2.1	7.4	65.9	-6.0	-3.7	57.1	-10.6	-13.4	2111
2.4	0.7	109.9	-6.9	-1.7	115.7	-3.5	5.3	111.6	1.5	-3.5	115.6	3.4	3.6	VERARB.GEW
5.3	4.5	111.6	-2.9	-0.2	110.1	1.5	-1.3	113.9	5.2	3.5	117.9	5.5	3.5	G.U.P.
6.4	-1.8	121.8	4.9	6.6	118.9	6.2	-2.4	115.1	6.7	-3.2	121.3	6.1	5.4	22
5.1	-4.8	141.4	-0.8	2.7	123.3	-4.1	-12.8	108.7	6.4	-11.8	143.4	4.1	31.9	25
2.3	2.8	83.0	-8.4	0.1	78.6	4.7	-5.3	88.4	11.2	12.5	77.8	-6.2	-12.0	27
-0.1	0.4	88.3	-7.4	0.2	82.6	5.2	-6.5	92.8	11.0	12.3	78.8	-10.6	-15.1	2711
4.1	6.0	116.2	-5.4	2.1	111.1	-3.6	-4.4	120.4	2.4	8.4	120.6	6.0	0.2	28
8.6	9.7	116.6	-3.6	2.6	110.6	-0.5	-5.1	124.5	7.7	12.6	124.7	9.7	0.2	2850
2.9	13.8	82.5	-16.1	-8.8	83.8	-10.5	1.3	94.3	1.1	12.8	94.8	4.8	0.5	29
4.9	16.4	70.8	-15.1	-10.8	73.9	-9.2	4.4	84.0	3.3	13.7	84.6	6.5	0.7	2910
3.0	6.5	112.5	-10.5	-1.1	109.9	-8.3	-2.3	114.8	-0.9	4.5	122.0	7.2	6.3	3011-15,30
6.2	7.4	112.7	-2.3	-1.9	114.6	3.2	1.7	120.9	5.0	5.5	123.3	7.3	2.0	40
7.4	9.9	102.8	-1.2	-4.1	105.1	5.6	2.2	112.2	6.3	6.8	116.3	8.5	3.7	4031
6.2	8.1	112.9	-1.9	-1.7	110.7	3.4	-1.9	119.0	5.6	7.5	122.7	6.9	3.1	4034
8.2	4.4	133.7	-1.7	3.0	138.6	1.0	3.7	142.5	7.2	2.8	141.9	9.3	-0.4	4035
-4.8	-0.8	116.3	-7.4	0.1	114.7	-1.7	-1.4	116.7	-6.3	1.7	112.4	-3.3	-3.7	4036
9.2	17.6	72.5	-12.1	-14.9	90.6	3.4	25.0	96.2	6.3	6.2	95.8	12.4	-0.4	4090
8.8	6.6	129.8	1.4	-2.0	136.6	5.5	5.2	139.7	8.7	2.3	144.2	8.8	3.2	53
7.9	7.3	127.1	-0.3	2.9	126.0	4.3	-0.9	135.3	5.5	7.4	136.2	10.3	0.7	55
-1.4	6.5	89.0	-12.9	-6.7	92.9	-5.0	4.4	97.3	-3.8	4.7	96.5	1.2	-0.8	59
1.9	0.5	104.4	-10.9	-4.1	114.2	-6.9	9.4	106.7	-0.1	-6.6	113.0	3.8	5.9	INVEST.
6.2	13.0	114.7	-13.9	-3.8	113.6	-6.2	-1.0	127.8	3.2	12.5	130.1	9.1	1.8	3021-25
-6.3	-18.6	121.7	-9.7	7.6	129.8	-9.5	6.7	95.3	-9.6	-26.6	109.5	-3.2	14.9	31
-4.2	-16.4	159.0	-4.6	4.2	171.9	-8.6	8.1	126.7	-6.8	-26.3	149.9	-1.8	18.3	3111
-2.2	-5.7	97.2	-12.7	-5.1	108.4	-9.1	11.5	92.5	-3.4	-14.7	101.2	-1.2	9.4	32
7.8	25.8	57.0	-13.1	-19.1	61.7	-5.5	8.2	68.0	-	10.2	81.3	15.3	19.6	3210
-12.6	-17.5	75.2	-23.7	-5.5	89.0	-18.0	18.4	63.7	-15.5	-28.4	71.6	-10.1	12.4	3220
-1.4	-9.1	96.8	-3.5	-6.4	115.8	-0.6	19.6	92.9	0.4	-19.8	100.2	-3.1	7.9	3230
3.4	-8.5	111.1	-4.6	0.9	125.0	-9.7	12.5	106.6	7.8	-14.7	109.6	-0.5	2.8	3240
-4.9	-9.7	99.9	-15.9	-14.1	123.4	-5.1	23.5	89.6	-6.6	-27.4	112.2	-3.5	25.2	3256
-4.9	2.7	112.3	-16.1	-11.5	114.4	-14.9	1.9	108.4	-8.1	-5.2	124.5	-1.9	14.9	3257
4.8	8.9	80.4	-15.0	-3.2	80.7	-9.1	0.4	85.5	1.2	5.9	90.0	8.3	5.3	3260
-6.0	-12.5	96.0	-6.3	-6.0	111.4	-4.9	16.0	83.7	-7.9	-24.9	97.6	-4.4	16.6	3270
-1.6	-3.9	108.1	-12.5	-1.4	115.4	-8.6	6.8	104.9	-3.3	-9.1	109.8	0.2	4.7	3280
7.5	10.8	96.5	-16.7	-10.1	110.0	-10.2	14.0	109.8	4.0	-0.2	119.2	11.0	8.6	33
9.8	12.3	91.4	-17.1	-11.1	107.7	-12.4	17.8	105.5	4.5	-2.0	118.2	15.0	12.0	3311
5.9	9.7	105.0	-15.4	-7.7	113.5	-4.5	8.1	118.2	5.1	4.1	121.6	6.9	2.9	3314
-5.6	-2.5	56.6	-3.6	-4.4	63.4	-3.2	12.0	58.4	-9.7	-7.9	58.6	-1.0	0.3	34
-5.8	3.8	104.6	-8.6	-8.2	106.5	-11.1	1.8	109.6	-7.6	2.9	109.6	-3.9	-0.0	35
2.2	-0.6	118.6	-5.9	-1.2	129.1	-2.4	8.9	121.1	0.2	-6.2	125.2	4.2	3.4	36
1.6	1.8	115.2	-10.1	-0.5	118.8	-6.7	3.1	117.8	-0.6	-0.8	120.4	4.0	2.2	3620
-0.4	7.2	117.0	-2.3	-12.2	138.8	3.4	18.6	142.4	0.3	2.6	131.8	-1.1	-7.4	3650
3.7	0.5	129.3	-2.6	-0.4	135.6	-1.9	4.9	128.2	0.9	-5.5	138.0	6.3	7.6	3660
10.4	1.8	89.1	-8.9	-1.7	114.9	2.7	29.0	103.6	6.5	-9.8	103.9	14.7	0.3	3670
-0.3	0.5	97.8	-10.3	-4.4	104.9	-8.7	7.3	101.6	-0.4	-3.1	102.1	-0.2	0.5	37
0.2	2.0	120.5	-6.9	-2.3	123.7	-3.1	2.7	124.2	-0.8	0.4	125.0	1.4	0.6	38
6.6	-1.9	80.7	-8.6	3.2	86.7	-2.7	7.4	82.4	8.7	-5.0	81.8	4.6	-0.7	50
-15.3	-21.9	47.3	0.4	-5.0	61.5	8.7	30.0	40.0	-20.8	-35.0	44.9	-9.8	12.3	5060
7.7	-0.9	83.3	-9.1	3.6	88.7	-3.3	6.5	85.7	10.2	-3.4	84.7	5.3	-1.2	5080
-1.1	-0.2	110.3	-5.0	-1.1	114.2	-3.4	3.5	113.2	-1.7	-0.9	111.0	-0.4	-1.9	VERBRAUCH.
-1.5	-14.7	126.4	-2.5	8.8	129.3	-1.8	2.3	105.3	-0.1	-18.6	112.9	-2.8	7.2	39
-5.4	4.6	82.2	-10.0	-12.2	89.2	-8.0	8.5	90.4	-5.6	1.3	88.7	-5.2	-1.9	51
6.6	3.8	120.1	-3.3	0.5	124.1	0.2	3.3	124.8	5.5	0.6	128.5	7.5	3.0	52
-0.9	-0.9	119.3	-1.7	-5.6	136.3	-2.2	14.2	126.8	-1.7	-7.0	126.4	-0.0	-0.3	54
-1.2	-0.4	126.3	-4.5	1.8	127.6	-0.4	1.0	131.0	-0.8	2.7	121.9	-1.8	-6.9	56
-3.2	-8.2	123.2	-3.5	0.6	133.5	-3.7	8.4	117.6	-2.9	-11.9	118.2	-3.5	0.5	57
4.3	7.2	139.5	-3.7	-2.4	139.1	-1.8	-0.3	147.0	2.5	5.7	151.5	5.9	3.1	58
1.5	8.6	58.3	-7.2	-11.3	67.7	-7.4	16.1	67.7	-2.0	-0.0	69.1	5.2	2.1	61
-17.9	-14.2	65.0	-5.0	1.4	64.4	-8.5	-0.9	58.6	-17.6	-9.0	52.4	-18.3	-10.6	62
-21.0	-16.2	58.9	-6.2	2.3	58.0	-7.6	-1.5	52.2	-21.4	-10.0	45.8	-20.5	-12.3	6251
-4.3	4.4	77.6	-10.6	-9.2	83.0	-6.0	7.0	85.2	-4.9	2.7	82.4	-3.6	-3.3	63
-12.5	-7.4	72.7	-11.7	18.6	62.3	-12.4	-14.3	71.9	-11.8	15.4	53.0	-13.5	-26.3	64
2.1	-6.6	133.2	-1.0	4.5	141.4	0.9	6.2	127.5	3.2	-9.8	128.9	1.1	1.1	N.U.G.
0.2	-9.0	135.6	-0.6	0.9	153.3	1.7	13.1	130.6	2.0	-14.8	132.4	-1.5	1.4	68
3.2	-6.9	158.9	6.0	9.5	157.8	4.4	0.6	146.7	4.3	-7.0	146.5	2.2	-0.1	6818-19
4.1	-5.2	169.9	9.2	11.3	168.6	6.8	-0.2	172.2	10.5	2.1	148.0	-2.4	-14.1	6828
-3.0	2.1	108.7	-1.9	-6.0	104.4	-4.7	-4.0	106.8	-2.0	2.1	110.9	-4.1	4.0	6831-36
1.2	-3.8	139.4	0.4	2.3	143.2	1.7	2.7	135.8	2.6	-5.2	135.9	-0.2	0.1	6847-54
-2.1	-1.6	121.1	-6.3	-6.4	106.9	-4.5	-11.7	103.0	3.3	-3.6	121.4	-6.2	17.9	6871-72
-3.4	3.9	147.3	-12.4	-10.7	121.1	0.7	-17.8	128.9	4.1	6.4	150.0	-8.1	16.4	6879
7.6	0.5	147.0	-2.3	15.1	111.7	-2.2	-12.0	119.6	6.1	7.1	120.4	9.2	0.7	69
1.9	-6.1	148.3	-0.4	0.4	128.9	-6.7	-13.1	113.2	5.0	-12.2	147.1	-0.4	29.9	BAUHAUPTG.
5.3	-2.1	156.3	2.8	1.1	139.0	-3.1	-11.1	129.3	7.8	-7.0	159.8	3.4	23.6	HOCHBAU
-2.5	-11.0	139.5	-4.1	-0.4	117.9	-10.9	-15.5	95.6	1.1	-18.9	133.3	-4.9	39.4	TIEFBAU

STBA,FS4,R3.1

**4 Index der Erzeugerpreise gewerblicher Produkte *) (Inlandsabsatz) nach
Haupt- und Gütergruppen - Früheres Bundesgebiet**

Nummer der Systematik 1)	Bezeichnung	1992	1993	1. Vj 1994	2. Vj 1994	3. Vj 1994	4. Vj 1994
1991 = 100							
	Erzeugnisse des Bergbaus (ohne Elektrizität, Gas, Fernwärme u. Wasser) und Verarb. Gewerbes	101,7	101,8	101,9	102,2		
	Bergbauliche Erzeugnisse	104,2	104,8	105,1	105,0		
	Erzeugnisse des Grundstoff- und Produktionsgüter- gewerbes	98,8	96,2	97,1	97,9		
	Erzeugnisse des Investitionsgüter produzierenden Gewerbes	102,7	104,0	104,1	104,2		
	Erzeugnisse des Verbrauchsgüter produzierenden Gewerbes	101,6	102,0	101,8	102,0		
	Erzeugnisse des Nahrungs- und Genußmittelgewerbes	103,1	103,2	103,1	103,3		
22	Mineralerzeugnisse	99,0	97,8	103,3	104,1		
25	Steine und Erden, Asbestwaren, Schleifmittel	104,0	106,5	107,5	108,1		
27	Eisen und Stahl	97,1	90,8	91,1	92,3		
28	NE-Metalle und -Metallhalbzeug 2)	94,3	87,9	88,7	92,2		
291	Eisen-, Stahl- und Temperguß	102,1	102,0	99,6	99,1		
295	NE-Metallformguß (einschl. Edelmetallformguß)	103,3	102,6	100,5	103,2		
301	Erzeugnisse der Ziehereien und Kaltwalzwerke	96,8	94,0	93,0	93,9		
40	Chemische Erzeugnisse	98,4	96,0	96,0	96,3		
521/526	Flachglas, Glaswolle u.a. Glasfasern, Waren daraus	99,4	97,5	95,7	94,2		
53	Schnittholz, Sperrholz und sonst. bearb. Holz	96,8	91,5	89,9	90,8		
55	Holzstoff, Zellstoff, Papier und Pappe 3)	90,6	81,0	77,4	79,3		
59	Gummiwaren	103,3	100,5	100,2	100,2		
302	Erzeugnisse der Stahlverformung	100,0	98,2	96,5	96,1		
31	Stahlbauerzeugnisse und Schienenfahrzeuge	103,2	104,6	104,7	104,8		
32	Maschinenbauerzeugnisse (einschl. Ackerschleppern)	103,7	106,0	106,6	106,7		
33	Straßenfahrzeuge (ohne Ackerschlepper)	103,6	106,1	106,1	106,3		
345	Boote und Yachten	105,8	108,0	106,2	106,1		
36	Elektrotechnische Erzeugnisse	101,2	101,3	101,4	101,5		
37	Feinmechanische und optische Erzeugnisse, Uhren	103,7	106,6	107,2	107,7		
38	Eisen-, Blech- und Metallwaren	102,6	102,9	102,5	102,5		
50	Büromaschinen, Datenverarbeitungsgeräte und -einrichtungen	99,6	97,4	94,9	94,7		
70	Fertigteilebauten im Hochbau	108,1	114,5	118,7	120,2		
39	Musikinstrumente, Spielwaren, Sportgeräte, Schmuck, belichtete Filme, Füllhalter u.ä.	102,2	103,9	105,3	105,1		
51	Feinkeramische Erzeugnisse	104,1	107,4	108,5	109,5		
522/524	Hohlglas und veredeltes Glas	100,8	99,5	99,2	98,7		
54	Holzwaren	103,9	107,0	108,3	109,2		
56	Papier- und Pappwaren	100,3	98,0	95,9	96,6		
57	Druckereierzeugnisse	101,4	101,8	101,2	101,6		
58	Kunststoff erzeugnisse	100,2	99,6	98,5	97,9		
61	Leder	101,8	100,9	100,7	100,5		
622	Lederwaren (einschl. Reiseartikel)	103,5	105,9	107,2	107,2		
625	Schuhe	102,3	104,2	105,0	105,3		
63	Textilien	101,6	101,0	101,0	101,6		
64	Bekleidung u. konfektionierte Textilien	102,4	104,6	105,0	104,8		
68	Erzeugnisse des Ernährungsgewerbes	102,6	102,0	101,7	101,8		
69	Tabakwaren	106,6	111,2	112,3	112,8		

*) Erzeugerpreise siehe Fachserie 17, Reihe 2.

1) In Anlehnung an das Systematische Güterverzeichnis für
Produktionstatistiken, Ausgabe 1989.

2) Einschl. Edelmetalle und deren Halbzeug.

3) Ohne Preisrepräsentanten für Holzstoff.

STBA, FS4, R3.1

5 Außenhandel *) (Spezialhandel) nach Haupt- und Gütergruppen - Deutschland
Mill. DM

Nummer der Systematik 1)	Bezeichnung	Einfuhr			Ausfuhr		
		2. Vj 93	1. Vj 94	2. Vj 94	2. Vj 93	1. Vj 94	2. Vj 94
	Erzeugnisse des Bergbaus und Verarb. Gewerbes	126 724	132 562	140 476	144 890	155 156	170 635
	Bergbauliche Erzeugnisse	8 488	8 606	8 260	540	709	703
	Erzeugnisse des Grundstoff- und Produktionsgüter- gewerbes 2)	28 518	29 751	34 066	33 938	37 049	40 649
	Erzeugnisse des Investitionsgüter produzierenden Gewerbes	56 562	56 861	62 626	84 139	88 793	99 245
	Erzeugnisse des Verbrauchsgüter produzierenden Gewerbes 3)	23 091	27 014	23 906	17 562	19 251	19 986
	Erzeugnisse des Nahrungs- und Genußmittelgewerbes	8 013	8 247	8 998	6 919	7 328	7 818
22	Mineralerzeugnisse	2 727	2 384	2 497	1 278	1 193	1 235
24	Spalt- und Brutstoffe	307	335	228	202	254	353
25	Steine und Erden, Asbestwaren, Schleifmittel	1 426	1 272	1 556	1 267	1 140	1 415
27	Eisen und Stahl 4)	3 082	3 301	4 059	4 231	4 436	5 496
28	NE-Metalle und -Metallhalbzeug 5)	3 641	3 801	4 498	2 910	2 762	3 132
291	Eisen-, Stahl- und Temperguß	174	180	204	246	249	277
295	NE-Metallformguß (einschl. Edelmetallformguß)	68	82	89	63	63	68
301	Erzeugnisse der Ziehereien und Kaltwalzwerke	437	437	565	607	606	733
40	Chemische Erzeugnisse	11 556	13 029	14 407	19 715	22 674	23 644
53	Schnittholz, Sperrholz und sonst. bearb. Holz	1 067	1 159	1 333	429	488	590
55	Holzstoff, Zellstoff, Papier und Pappe	2 583	2 418	2 977	1 588	1 659	2 028
59	Gummiwaren	1 450	1 353	1 633	1 403	1 506	1 676
31	Stahlbauerzeugnisse und Schienenfahrzeuge	872	742	969	1 678	1 780	1 905
32	Maschinenbauerzeugnisse (einschl. Ackerschleppern)	8 421	7 986	9 050	22 905	23 078	25 791
33	Straßenfahrzeuge (ohne Ackerschlepper)	15 855	14 344	16 278	25 408	26 986	31 500
34	Wasserfahrzeuge	480	325	174	1 367	712	978
35	Luft- und Raumfahrzeuge 6)	4 168	4 616	5 456	3 183	4 322	3 987
36	Elektrotechnische Erzeugnisse	14 361	16 075	17 489	18 083	20 082	22 137
37	Feinmechanische und optische Erzeugnisse, Uhren	2 578	2 456	2 835	2 857	2 857	3 210
302	Erzeugnisse der Stahlverformung	747	749	848	1 210	1 301	1 434
38	Eisen-, Blech- und Metallwaren	2 955	3 051	3 231	4 259	4 191	4 836
50	Büromaschinen, Datenverarbeitungsgeräte und -einrichtungen	6 053	6 431	6 155	3 179	3 479	3 458
70	Fertigteilebauten im Hochbau	72	85	144	11	4	9
39	Musikinstrumente, Spielwaren, Sportgeräte, Schmuck, belichtete Filme, Füllhalter u.ä.	1 682	1 670	1 609	1 118	1 038	1 300
51	Feinkeramische Erzeugnisse	581	673	688	445	433	483
52	Glas und Glaswaren	781	873	913	976	1 022	1 141
54	Holzwaren	2 469	2 406	2 496	1 339	1 273	1 521
56	Papier- und Pappwaren	821	834	841	1 413	1 520	1 592
57	Druckereierzeugnisse, Vervielfältigungen	510	523	557	1 116	1 301	1 283
58	Kunststoffzeugnisse	2 722	2 623	2 975	3 927	3 922	4 385
61	Leder	270	295	342	278	264	305
622	Lederwaren (einschl. Reiseartikel)	451	490	474	158	173	183
625	Schuhe	1 316	2 153	1 343	315	505	407
63	Textilien	6 584	7 441	6 737	5 178	5 215	5 889
64	Bekleidung u. konfektionierte Textilien	4 905	7 033	4 932	1 300	2 584	1 498
68, 69	Erzeugnisse des Ernährungsgewerbes, Tabakwaren	8 013	8 247	8 998	6 919	7 328	7 818
	Sonstige Waren mit Handelswert 7)	2 052	2 083	2 620	1 792	2 026	2 234

*) Siehe Fachserie 7, Reihe 1.

1) In Anlehnung an das Systematische Güterverzeichnis für Produktionsstatistiken, Ausgabe 1989.

2) Ohne Flachglas.

3) Einschl. Flachglas.

4) Erzeugnisse der Eisen schaffenden und Ferrolegierungsindustrie.

5) Einschl. Edelmetalle und deren Halbzeug.

6) Einschl. Flugbetriebs-, Rettungs-, Sicherheits- und Bodengeräte.

7) Waren, die nicht zugeordnet werden konnten.

STBA, FS4, R3.1

**6 Preisindizes für die Ein- und Ausfuhr *) nach Haupt- und Gütergruppen - Früheres Bundesgebiet
1985 = 100**

Nummer der Systematik 1)	Bezeichnung	Einfuhrpreise 2)			Ausfuhrpreise 2)		
		2. Vj 93	1. Vj 94	2. Vj. 94	2. Vj 93	1. Vj 94	2. Vj 94
	Erzeugnisse des Prod. Gewerbes (ohne Baugewerbe; Elektrizität, Gas, Fernwärme und Wasser)	79,4	78,6	79,4	105,2	105,6	105,9
	Bergbauliche Erzeugnisse	41,9	37,4	39,5	69,7	70,2	69,1
	Erzeugnisse des Grundstoff- und Produktionsgüter- gewerbes 3)	68,5	68,0	69,6	86,8	86,6	87,2
	Erzeugnisse des Investitionsgüter produzierenden Gewerbes 4)	101,5	101,9	101,6	116,0	116,6	116,8
	Erzeugnisse des Verbrauchsgüter produzierenden Gewerbes 5)	99,1	98,9	98,8	110,6	111,3	111,5
	Erzeugnisse des Nahrungs- und Genußmittelgewerbes	85,6	86,0	85,7	88,3	89,3	89,6
22	Mineralerzeugnisse	38,6	34,0	35,9	48,4	45,5	46,1
24	Spalt- und Brutstoffe	38,1	38,9	37,5	.	.	.
25	Steine und Erden, Asbestwaren, Schleifmittel	102,5	103,0	102,7	110,5	110,2	110,5
27	Eisen und Stahl	78,6	79,8	80,5	80,3	80,6	80,7
28	NE-Metalle und -Metallhalbzeug 6)	64,1	68,0	72,1	73,6	76,2	79,8
29	Gießereierzeugnisse	100,7	100,1	100,3	115,4	113,1	112,8
30	Erzeugnisse der Ziehereien und Kaltwalzwerke und der Stahlverformung	90,1	88,6	88,6	103,3	102,1	102,0
40	Chemische Erzeugnisse	79,2	78,9	79,4	91,1	90,8	91,2
53	Schnittholz, Sperrholz und sonst. bearb. Holz	95,2	100,2	102,7	97,5	99,8	100,5
55	Holzstoff, Zellstoff, Papier und Pappe 7)	72,9	72,6	76,9	82,9	79,8	80,5
59	Gummiwaren	98,3	96,3	95,4	104,2	104,4	104,1
31	Stahlbauerzeugnisse und Schienenfahrzeuge	110,0	108,3	109,0	122,4	121,9	122,5
32	Maschinenbauerzeugnisse (einschl. Ackerschleppern)	109,6	110,4	110,3	127,6	128,5	128,7
33	Straßenfahrzeuge (ohne Ackerschlepper)	117,6	118,1	118,5	116,0	117,0	117,4
36	Elektrotechnische Erzeugnisse	94,5	95,4	95,2	109,6	109,7	109,7
37	Feinmechanische und optische Erzeugnisse, Uhren	97,9	101,2	99,0	121,2	122,2	122,7
38	Eisen-, Blech- und Metallwaren	106,3	106,1	105,4	117,1	117,6	117,9
50	Büromaschinen, Datenverarbeitungsgeräte und -einrichtungen	78,8	76,7	75,1	65,6	63,0	62,5
39	Musikinstrumente, Spielwaren, Sportgeräte, Schmuck, belichtete Filme, Füllhalter u.ä. 8)	98,5	101,5	100,8	105,8	107,7	107,5
51	Feinkeramische Erzeugnisse	121,9	123,3	123,5	134,2	136,8	137,6
52	Glas und Glaswaren	104,1	101,8	101,4	112,0	111,5	111,2
54	Holzwaren	111,1	110,6	111,1	133,5	134,8	135,4
56	Papier- und Pappwaren	95,0	91,7	91,2	108,7	107,2	106,6
57	Druckereierzeugnisse, Vervielfältigungen 9)	104,3	105,1	104,8	119,3	121,3	121,3
58	Kunststofferzeugnisse	95,7	94,3	93,7	103,7	102,8	102,2
61	Leder	91,1	92,2	94,3	93,0	95,4	97,4
62	Lederwaren und Schuhe	102,2	100,6	100,0	114,2	114,5	114,5
63	Textilien	93,8	94,1	94,2	102,5	102,6	102,8
64	Bekleidung u. konfektionierte Textilien	102,2	101,6	101,6	120,1	123,7	125,3
68	Erzeugnisse des Ernährungsgewerbes	84,9	85,2	84,9	85,7	86,7	87,1
69	Tabakwaren	132,4	135,0	134,0	130,0	131,1	130,6

*) Siehe Fachserie 17, Reihe 8.

1) In Anlehnung an das Systematische Güterverzeichnis für Produktions-
statistiken, Ausgabe 1989.

2) Vierteljahresdurchschnitte.

3) Ohne Flachglas.

4) Einschl. Erzeugnisse der Stahlverformung.

5) Einschl. Flachglas.

6) Einschl. Edelmetalle und deren Halbzeug.

7) Ohne Preierepräsentanten für Holzstoff im Index der Ausfuhrpreise.

8) Ohne Preierepräsentanten für belichtete Filme.

9) Ohne Preierepräsentanten für Lichtpaus- und verwandte Waren.

STBA, FS4, R3.1

7 Innerdeutscher Warenverkehr *) nach Haupt- und Gütergruppen
Mill. DM

Nummer der Systematik 1)	Bezeichnung	Lieferungen des früheren Bundesgebietes			Bezüge des früheren Bundesgebietes		
		2. Vj 93	1. Vj 94	2. Vj 94	2. Vj 93	1. Vj 94	2. Vj 94
	Erzeugnisse des Bergbaus und Verarb. Gewerbes	14 526	14 973	17 328	1 917	2 922	3 400
	Bergbauliche Erzeugnisse	14	125	50	3	13	17
	Erzeugnisse des Grundstoff- und Produktionsgüter- gewerbes 2)	2 830	2 821	3 086	770	791	885
	Erzeugnisse des Investitionsgüter produzierenden Gewerbes	7 363	7 267	9 494	525	1 032	1 336
	Erzeugnisse des Verbrauchsgüter produzierenden Gewerbes 3)	1 467	1 640	1 489	253	286	249
	Erzeugnisse des Nahrungs- und Genußmittelgewerbes	2 667	2 745	2 892	359	747	802
22	Mineralerzeugnisse	453	535	568	221	281	301
24	Spalt- und Brutstoffe	-	0	0	-	-	-
25	Steine und Erden, Asbestwaren, Schleifmittel	269	175	222	39	29	44
27	Eisen und Stahl	351	333	313	122	134	162
28	NE-Metalle und -Metallhalbzeug 4)	168	175	176	105	95	85
29	Gießereierzeugnisse	38	33	39	9	8	12
301	Erzeugnisse der Zieheseien und Kaltwalzwerke	35	34	36	15	9	8
40	Chemische Erzeugnisse	1 390	1 411	1 602	244	205	238
53	Schnittholz, Sperrholz und sonst. bearb. Holz	46	50	52	1	1	4
55	Holzstoff, Zellstoff, Papier und Pappe	35	42	41	11	26	29
59	Gummiwaren	46	32	36	3	2	3
31	Stahlbauerzeugnisse und Schienenfahrzeuge	242	249	329	19	23	33
32	Maschinenbauerzeugnisse (einschl. Ackerschleppern)	1 188	761	951	59	53	59
33	Straßenfahrzeuge (ohne Ackerschlepper)	3 864	3 883	5 582	163	687	1 003
34	Wasserfahrzeuge	0	1	0	-	-	-
35	Luft- und Raumfahrzeuge 5)	58	99	75	1	4	2
36	Elektrotechnische Erzeugnisse	1 362	1 374	1 635	230	207	176
37	Feinmechanische und optische Erzeugnisse, Uhren	199	160	186	7	13	10
302	Erzeugnisse der Stahlverformung	63	72	80	8	9	10
38	Eisen-, Blech- und Metallwaren	336	356	425	31	32	40
50	Büromaschinen, Datenverarbeitungsgeräte und -einrichtungen	219	260	180	5	4	5
70	Fertigteilebauten im Hochbau	33	53	51	0	0	0
39	Musikinstrumente, Spielwaren, Sportgeräte, Schmuck, belichtete Filme, Füllhalter u.ä.	25	32	28	2	4	3
51	Feinkeramische Erzeugnisse	58	50	52	4	5	4
52	Glas und Glaswaren	56	47	52	15	8	6
54	Holzwaren	338	315	372	57	52	54
56	Papier- und Pappwaren	99	106	112	7	21	19
57	Druckereierzeugnisse, Vervielfältigungen	136	98	104	25	4	5
58	Kunststofferzeugnisse	312	334	335	21	45	38
61	Leder	1	1	0	4	0	1
62	Lederwaren und Schuhe	51	193	79	6	5	6
63	Textilien	182	187	172	82	96	91
64	Bekleidung und konfektionierte Textilien	210	277	183	31	47	23
68	Erzeugnisse des Ernährungsgewerbes	2 201	2 364	2 497	326	660	723
69	Tabakwaren	465	381	395	33	88	81
	Sonstige Waren mit Handelswert 6)	185	375	317	7	53	111

*) Siehe Fachserie 6, Reihe 6.

1) In Anlehnung an das Systematische Güterverzeichnis für Produktions-
statistiken, Ausgabe 1989.

2) Ohne Flachglas.

3) Einschl. Flachglas.

4) Einschl. Edelmetalle und deren Halbzeug.

5) Einschl. Flugbetriebe-, Rettungs-, Sicherheits- und Bodengeräte.

6) Waren, die nicht zugeordnet werden konnten.

8 Produktionswert nach Gütergruppen und Güterzweigen - Deutschland

Nr. der Systematik 1)	Bezeichnung	Wert in 1000 DM		
		1993 2. Vj	1994 1. Vj	1994 2. Vj
216	Stein-, Hütten- und Salinensalz, Sole	106 409	153 489	104 129
218	Torf	.A	105 957	.A
21	Bergbauliche Erzeugnisse	6 692 676	7 117 180	6 060 016
221	Rohbenzin und Kraftstoffe (einschl. Heizöle)	3 876 670	3 461 169	3 751 004
225	Schmiermittel und ähnliche mineralische Öle	755 176	767 337	824 087
227	Andere Mineralölerzeugnisse	431 406	322 735	419 484
22	Mineralölerzeugnisse	5 330 854	4 825 255	5 284 091
253	Zement, bearbeiteter Kalk- u. Dolomitstein, Gipszeugnisse, Mörtel und Transportbeton	4 183 843	3 280 711	4 723 163
255	Betonzeugnisse (einschl. Kalksandsteinen)	3 082 879	2 427 248	3 427 943
256	Andere Erzeugnisse aus Steinen und Erden	.A	.A	.A
257	Asbestwaren	.A	58 187	57 356
258	Schleifmittel	318 223	337 299	348 046
25	Steine und Erden, Asbestwaren, Schleifmittel	11 755 289	9 470 846	13 047 776
271	Erzeugnisse der Hochofenwerke etc.	7 406 659	8 083 165	8 432 274
273	Erzeugnisse der Stahlrohrwerke	1 177 895	1 360 922	1 356 907
274	Erzeugnisse der Schmiedewerke etc.	397 661	419 765	447 975
27	EISEN UND STAHL	8 982 215	9 863 852	10 237 156
281	NE-Metalle und Edelmetalle, roh	1 444 624	1 716 762	1 690 893
28	NE-Metalle und -Metallhalbzeug (einschl. Edelmetallen und deren Halbzeug)	5 050 543	5 574 039	5 646 507
291	EISEN-, STAHL- UND TEMPERGÜß	1 852 928	1 898 982	1 985 590
295	NE-Metallformguß (einschl. Edelmetallformguß)	977 276	1 045 164	1 054 929
301	Erzeugnisse der Ziehereien und Kaltwalzwerke	2 295 680	2 387 904	2 504 259
302	Erzeugnisse der Stahlverformung	4 016 423	4 299 207	4 349 065
30	Erzeugnisse der Ziehereien und Kaltwalzwerke und der Stahlverformung	7 794 812	8 128 979	8 394 601
311	Stahl- und Leichtmetallkonstruktionen	3 851 127	3 204 986	3 894 810
312	Weichen, Kreuzungen und ähnliches Gleismaterial (ohne Gleisoberbauerzeugnisse)	67 995	46 513	60 995
315	Dampfkessel, Behälter etc.	1 551 678	1 292 063	1 600 380
317	Schienenfahrzeuge	1 012 550	1 013 299	1 000 116
31	Stahlbauerzeugnisse und Schienenfahrzeuge	8 753 946	7 551 988	8 856 973
3211,3212	Metallbearbeitungsmaschinen	2 684 858	1 970 185	2 318 082
3213	Hütten- und Walzwerkeinrichtungen	849 100	384 100	1 002 376
3214	Industrieöfen (ohne Elektroöfen), Brenner	361 201	289 152	288 833
3215	Gießereimaschinen	168 711	162 084	142 331
3216	Prüfmaschinen	199 607	179 438	193 551
3217	Holzbe- und -verarbeitungsmaschinen	936 400	909 929	1 075 915
3218	Auswechselbare Werkzeuge für die Metallbearbeitung	1 637 779	1 541 657	1 677 608
3219	Schweißgeräte und -maschinen (ohne elektrische)	89 485	81 303	87 768
3222-3229	Verbrennungsmotoren und andere Kraftmaschinen	1 632 294	1 787 329	1 936 663
3234	Flüssigkeitspumpen	1 255 887	1 258 774	1 319 904
3235	Maschinen für die Be- und Verarbeitung von Kautschuk und Kunststoff	1 380 274	1 103 507	1 425 040
3236,3237	Bau-, Baustoff-, Keramik- und Glasmaschinen	2 847 629	2 461 717	2 814 883
3239	Trocknungsanlagen und -maschinen	315 093	310 817	374 395
3241-3244	Landmaschinen, landwirtschaftliche Fördermittel, Ackerschlepper und milchwirtschaftliche Maschinen	2 013 984	1 936 038	2 316 665
3245,3246	Maschinen für Nahrungsmittel und für verwandte Gebiete	1 628 314	1 383 118	1 637 883
3247	Verpackungsmaschinen (ohne solche für Getränke)	923 353	778 582	940 385
3251,3252	Einzelapparate, Anlagen und Maschinen für die chemische und verwandte Industrie	1 342 375	1 952 606	1 352 615
3254	Maschinen und Einrichtungen für den Bergbau	510 526	377 879	412 121
3255-3259	Fördertechnik	3 301 857	2 876 718	3 236 469
3261	Papier- und Druckereimaschinen	2 806 230	2 153 250	2 600 971
3263	Waren und Leistungsautomaten	265 048	228 933	185 663
3264	Waagen	217 300	184 430	206 144
3265,3266	Textilmaschinen und Zubehör	1 929 406	1 704 713	1 866 041
3267	Nähmaschinen	224 311	216 067	229 485
3268	Wäscherei- und verwandte Maschinen für gewerbliche Zwecke	121 532	115 900	122 621
3269	Maschinen für die Leder-, Schuh- und Lederwarenherstellung	38 687	31 240	34 942
3271	Feuerwehrgeräte	219 501	204 675	200 429
3272	Armaturen	2 921 577	2 959 623	3 019 662
3275	Geräte für ölhdraulische Anlagen und pneumatische Steuerungen	607 742	619 618	646 033
3276-3278	Antriebstechnik	2 552 213	2 587 591	2 722 131
32	Maschinenbauerzeugnisse (einschl. Ackerschlepper)	44 291 074	40 115 281	44 418 618

1) IN ANLEHNUNG AN DAS SYSTEMATISCHE GÜTERVERZEICHNIS FÜR PRODUKTIONSSTATISTIKEN, AUSGABE 1989.
BITTE BEACHTEN SIE AUCH DIE EINFÜHRUNG AUF SEITE 6.

StBA, FS4, R 3.1

8 Produktionswert nach Gütergruppen und Güterzweigen - Deutschland

Nr. der Systematik 1)	Bezeichnung	Wert in 1000 DM		
		1993 2. Vj	1994 1. Vj	1994 2. Vj
3311-3318	Kraftwagen und deren Verbrennungsmotoren, Fahrgestelle mit Motor	33 851 136	34 782 696	39 258 811
333	Zubehör, Einzel- und Ersatzteile für Kraftwagen-, Straßenzugmaschinen- und Krafttradmotoren	11 169 974	11 531 547	11 868 376
334	Karosserien, Aufbauten und Anhänger für Kraftwagen und Straßenzugmaschinen	2 913 191	.A	.A
33	Straßenfahrzeuge (ohne Ackerschlepper)	52 338 153	53 349 751	58 686 069
34	Wasserfahrzeuge	1 696 547	1 507 146	1 833 317
361	Geräte und Einrichtungen der Elektrizitätserzeugung und -umwandlung	3 659 958	3 618 999	3 754 055
362	Geräte und Einrichtungen der Elektrizitätsverteilung	6 252 829	6 478 532	6 619 157
363	Elektrische Geräte für Gewerbe und Haushalt	5 318 820	5 588 464	5 283 116
364	Elektrische Leuchten und Lampen	1 717 009	1 840 696	1 653 993
365	Nachrichtentechnische Geräte und Einrichtungen	3 968 449	3 556 231	4 211 950
366	Rundfunk-, Fernseh-, phonotechnische Geräte und Einrichtungen u. ä.	4 211 484	4 836 609	4 879 850
367	Elektrische Meß-, Prüf-, Regel- und Steuerungsgeräte und -einrichtungen	3 944 913	4 179 589	4 236 047
36	Elektrotechnische Erzeugnisse	37 605 977	38 482 975	39 289 986
371	Optische Erzeugnisse	955 282	951 249	938 715
372	Foto-, Projektions- und kinotechnische Geräte	426 592	437 893	429 409
375	Feinmechanische Erzeugnisse	1 057 385	1 081 630	1 065 207
376	Medizinmechanische Erzeugnisse (ohne elektromedizinische Geräte und Einrichtungen)	1 538 663	1 576 404	1 626 180
377	Uhren	241 980	199 653	248 571
37	Feinmechanische und optische Erzeugnisse, Uhren	4 386 066	4 403 447	4 470 981
381	Handelswaffen und deren Munition	116 070	120 795	122 416
382	Werkzeuge	856 538	905 042	930 287
383	Heiz- und Kochgeräte	632 486	722 318	604 258
384	Blechwaren, Blechkonstruktionen und Feinstblechpackungen	7 950 575	7 528 466	7 829 524
385	Schlösser und Beschläge	2 046 667	2 255 819	2 207 151
387	Schneidwaren, Bestecke und blanke Waffen	316 999	366 501	340 191
388	Metallwaren und -kurzwaren	2 444 791	2 541 748	2 505 791
38	Eisen-, Blech- und Metallwaren	14 575 716	14 643 066	14 761 865
391	Großmusikinstrumente	65 557	70 678	69 644
392	Kleinstmusikinstrumente	66 888	72 411	69 610
393	Spielwaren, Weihnachtsartikel, Schneiderpuppen u. ä. Waren	537 255	516 426	516 306
394	Turn- und Sportgeräte (ohne Sportbekleidung und Sportschuhe)	.A	.A	.A
395	Schmuck, Gold- und Silberschmiedewaren	.A	.A	.A
398	Erzeugnisse der Foto- und Filmlabors, Füllhalter, Kugelschreiber, Waren aus natürlichen Schnitz- und Formstoffen	746 463	661 243	744 480
39	Musikinstrumente, Spielwaren, Sportgeräte, Schmuck, belichtete Filme, Füllhalter u. ä.	2 078 193	1 950 229	2 058 386
411	Chemische Grundstoffe (Elemente)	555 168	506 867	522 691
415	Metallsalze und -peroxosalze der anorganischen Säuren	734 329	686 253	701 633
41	Anorganische Grundstoffe und Chemikalien	2 396 414	2 302 492	2 352 226
422	Kohlenwasserstoffe, chemisch einheitlich, ihre Halogen-, Sulfo-, Nitro- oder Nitrosoderivate	1 212 533	1 265 935	1 302 238
423	Alkohole, ihre Halogen-, Sulfo-, Nitro- oder Nitrosoderivate	579 016	706 126	727 594
424	Phenole, Phenolalkohole, ihre Halogen-, Sulfo-, Nitro- oder Nitrosoderivate	160 437	156 300	181 780
426	Carbonsäuren, ihre Anhydride, Halogenide, Peroxide und Peroxysäuren sowie Ester und Salze der Mineralsäuren; ihre Halogen-, Sulfo-, Nitro- o. Nitrosoderivate	919 926	969 671	1 030 401
427	Verbindungen mit Stickstofffunktionen	855 014	942 109	928 430
42	Organische Grundstoffe und Chemikalien	5 623 119	6 154 995	6 164 160
431	Düngemittel	244 329	286 978	228 901
434	Pflanzenschutz- und Schädlingsbekämpfungsmittel	655 328	983 161	664 781
43	Düngemittel, Pflanzenschutz- und Schädlingsbekämpfungsmittel	899 657	1 270 139	893 682
441	Kunststoffe	5 680 489	6 110 611	6 359 698
445	Synthetischer Kautschuk	334 006	345 672	364 730
44	Kunststoffe und synthetischer Kautschuk	6 014 495	6 456 283	6 724 428
452	Cellulosische Chemiefasern	294 553	266 466	284 039
455	Synthetische Chemiefasern	812 212	879 639	878 968
45	Chemiefasern	1 106 765	1 146 105	1 163 007

1) In Anlehnung an das systematische Güterverzeichnis für Produktionsstatistiken, Ausgabe 1989.

StBA, FS4, R 3.1

8 Produktionswert nach Gütergruppen und Güterzweigen - Deutschland

Nr. der Systematik 1)	Bezeichnung	Wert in 1000 DM		
		1993 2. Vj	1994 1. Vj	1994 2. Vj
464	Anstrichstoffe und Verdünnungen	1 986 231	1 916 844	2 135 993
46	Farbstoffe, Farben, Lacke und verwandte Erzeugnisse	4 484 638	4 445 576	4 782 757
471	Vitamine und Hormone, Alkaloide und Glykose, Antibiotika, zubereitete Drogen	635 170	732 116	700 708
473	Bulkware	161 533	184 103	186 044
475	Pharmazeutische Spezialitäten	5 710 446	6 350 192	6 282 463
479	Sonstige pharmazeutische Erzeugnisse	978 036	990 333	998 923
47	Pharmazeutische Erzeugnisse	7 485 185	8 256 744	8 168 138
491	Gelatine und Klebstoffe	513 240	509 737	498 338
492	Gerbstoffe, Hilfsmittel für Leder, Textilien und Papier, organische grenzflächenaktive Stoffe und Zubereitungen	899 666	945 708	967 394
493	Andere Hilfsmittel	1 437 206	1 525 810	1 564 378
494	Bitumen- Dach- und - Dichtungsmaterialien, Beutenschutzmittel und ähnliche Erzeugnisse	880 985	706 928	933 552
496	Seifen, Wasch- und Reinigungsmittel	1 151 454	1 214 481	1 212 461
497	Körperpflegemittel	2 427 065	2 397 913	2 266 205
498	Selbstklebblätter und chemischer Bürobbedarf	585 175	616 757	618 890
49	Sonstige chemische Erzeugnisse	10 124 273	10 118 739	10 348 323
4	Chemische Erzeugnisse	38 529 074	40 629 306	41 042 300
50	Büromaschinen, Datenverarbeitungsgeräte und -einrichtungen	3 215 426	3 314 861	3 345 957
511	Haushalts-, Wirtschafts- und Ziergegenstände aus Porzellan (auch aus Halbporzellan)	374 214	351 758	337 064
513	Haushalts-, Wirtschafts- und Ziergegenstände aus Steingut und Steinzeug	77 559	77 979	71 601
514	Ton- und Töpferwaren	66 807	75 190	69 888
51	Feinkeramische Erzeugnisse	1 262 817	1 226 360	1 209 648
521	Flachglas (Hüttenerzeugung)	259 696	287 446	301 305
522	Hohlglas (Hüttenerzeugung)	1 208 165	1 270 738	1 302 495
523	Verarbeitetes Glas	.A	.A	.A
524	Veredeltes Glas (ohne Lohnveredlungsarbeiten)	977 545	947 604	989 570
52	Glas und Glaswaren	3 107 173	3 195 702	3 271 639
531	Sägewerkserzeugnisse	930 263	853 488	1 080 287
532	Möbelware und Raupspund	334 423	328 493	350 180
534	Imprägnierte Hölzer	34 547	27 363	37 308
535	Furniere	100 182	113 653	110 007
536	Sperrholz und Preßholz	172 757	181 332	174 628
538	Holzspanplatten und sonstiges bearbeitetes Holz	839 165	960 752	902 855
53	Schnittholz, Sperrholz und sonstiges bearbeitetes Holz	2 578 446	2 652 735	2 835 851
541	Bauelemente aus Holz und Holzkonstruktionen (ohne Fertigteilbauten aus Holz oder überwiegend aus Holz, im Hochbau)	1 684 949	1 661 312	1 903 884
542	Möbel, Matratzen, Holzgehäuse und andere Tischlereierzeugnisse	7 457 777	7 694 847	7 436 999
543	Verpackungsmittel aus Holz	221 937	202 213	224 045
544	Technische, gewerbliche, landwirtschaftliche und ähnliche Holzwaren	877 122	986 689	958 064
546	Korb-, Kork-, Flecht- und Bürstenwaren	.A	.A	.A
54	Holzwaren	10 679 678	10 979 610	10 950 765
553	Papier, unveredelt (in Rollen und Bogen)	.A	.A	.A
554	Pappe, unveredelt (in Rollen und Bogen)	399 140	447 510	458 089
55	Holzstoff, Zellstoff, Papier und Pappe	3 664 016	3 851 856	3 959 560
562	Imprägnierte, paraffinierte, gummierte und andere vorbereitete Spezialpapiere und -pappen (ohne kunststoffbeschichtete bzw. gestrichene Papiere und Pappen)	211 375	224 948	216 898
563	Bürobbedarf aus Papier und Pappe, Schreibwaren	484 333	490 059	447 803
565	Verpackungsmittel aus Papier und Pappe (ohne Hartpapierwaren)	2 923 527	2 957 701	2 882 089
566	Hartpapierwaren	247 743	245 942	244 739
567	Buchbinderische Erzeugnisse	314 009	319 404	294 263
568	Andere Erzeugnisse aus Papier und Pappe	1 911 923	2 000 366	1 830 124
56	Papier- und Pappwaren	6 302 304	6 471 494	6 123 094
571	Druckerzeugnisse	7 894 351	7 651 718	7 691 528
575	Vervielfältigungen, sonstige Druckereierzeugnisse	562 641	508 822	547 945
57	Druckereierzeugnisse, Vervielfältigungen, Stempel etc.	8 456 992	8 160 540	8 239 473

1) In Anlehnung an das systematische Güterverzeichnis für Produktionsstatistiken, Ausgabe 1989.

8 Produktionswert nach Gütergruppen und Güterzweigen - Deutschland

Nr. der Systematik 1)	Bezeichnung	Wert in 1000 DM		
		1993 2. Vj	1994 1. Vj	1994 2. Vj
581	Halbzeug aus Kunststoff (einschl. Profile)	4 420 906	4 471 023	4 635 320
582	Einzelteile aus Kunststoff (einschl. Brems- u. Kupplungsmaterialien, ohne Bauelemente)	4 341 497	4 593 392	4 642 579
583	Bauelemente aus Kunststoff (ohne Fensterprofile)	1 695 202	1 635 868	2 005 256
584	Verpackungsmittel, Lager- und Transportbehälter aus Kunststoff (ohne Folien und Selbstklebebänder)	2 139 820	2 110 362	2 137 443
585	Sonstige Fertigerzeugnisse aus Kunststoff	1 461 704	1 455 809	1 415 893
589	Reparaturen, Veredlung und Montagen	250 774	300 124	313 255
58	Kunststofferzeugnisse	14 309 903	14 566 578	15 149 746
591	Bereifungen, Bereifungszubehör	1 225 559	1 205 320	1 161 925
59	Gummiwaren	3 160 859	3 382 675	3 352 490
61	Leder	249 669	256 108	257 180
622	Lederwaren (einschl. Reiseartikeln)	394 264	380 225	352 958
625	Schuhe	704 837	661 163	577 829
62	Lederwaren und Schuhe	1 104 200	1 046 478	934 771
631	Textile Spinnstoffe	171 291	200 783	198 666
632	Garn	1 164 740	1 237 714	1 255 081
635	Spinnstoffwaren (ohne Meterware bzw. Wirk- und Strickwaren)	1 200 244	1 228 070	1 188 138
637	Meterware (ohne Grobgarngewebe, Heim- und Haustextilien sowie verwandte Erzeugnisse und gewirkten oder gestrickten Stoff)	1 532 536	1 370 435	1 440 510
638	Heim- und Haustextilien sowie verwandte Erzeugnisse	1 398 364	1 443 776	1 341 053
639	Wirk- und Strickwaren	1 299 417	1 315 497	1 162 363
63	Textilien	7 758 332	7 793 053	7 542 096
641	Oberbekleidung, veredelte Pelzfelle und Pelzwaren	2 014 788	2 600 648	1 769 425
642	Wäsche für Herren, Damen und Kinder	122 657	129 916	96 871
643	Miederwaren	40 205	29 124	28 609
644	Müte und Mützen	22 319	26 104	22 524
645	Bekleidungszubehör	111 225	109 724	99 814
647	Sonstige Bekleidung und konfektionierte textile Erzeugnisse	177 858	148 543	159 498
648	Bettfedern, Haus-, Bett- und Tischwäsche, sonstige Bettwaren u. ä.	660 861	720 021	635 651
64	Bekleidung und konfektionierte Textilien	3 202 013	3 813 144	2 869 531
68	Erzeugnisse des Ernährungsgewerbes	41 645 664	41 168 926	41 832 847
69	Tabakwaren	1 808 786	1 899 425	1 924 133
70	Fertigteilbauten im Hochbau	918 155	863 358	1 062 030

1) In Anlehnung an das systematische Güterverzeichnis für Produktionsstatistiken, Ausgabe 1989.

StBA, FS4, R 3.1

9 Produktion nach Güterarten und Güterklassen - Deutschland

Melde-Nr.	Erzeugnis	Einheit	Menge			Wert in 1000 DM			Anzahl der Betr.
			1993 2. Vj	1994 1. Vj	1994 2. Vj	1993 2. Vj	1994 1. Vj	1994 2. Vj	
<u>Elektrizität 1), Gas,</u>									
<u>Fernwärme, Wasser</u>									
1011 00	Elektrizität aus Wärmekraft (ohne solche aus Kernenergie)	Mill. kWh*	14 741	17 204	14 896
1014 00	Elektrizität aus Kernenergie	Mill. kWh*	-	-	-
1017 00	Elektrizität aus Wasserkraft	Mill. kWh*	322	287	327
1019 00	Elektrizität aus anderen Energiequellen	Mill. kWh*	-	-	-	-	-	-	-
1032 10	Klärgas	Mill. kWh*	-	-	-	-	-	-	-
1032 30	Biogas	Mill. kWh*	-	-	-	-	-	-	-
1032 50	Deponiegas	Mill. kWh*	-	-	-	-	-	-	-
1034 11	Kokereigas	Mill. kWh*	7 631	6 420	6 612
1034 15	Hochofengas	Mill. kWh*	10 862	11 508	11 831
1034 19	Sonstiges Gas aus Kohle	Mill. kWh*	-	-	-	-	-	-	-
1034 90	Sonstiges hergestelltes Gas	Mill. kWh*	-	-	-	-	-	-	-
1051 11	Dampf für Produktions- und Heizzwecke	TJ *	-	-	-	-	-	-	-
1051 14	Dampf für Stromerzeugung	TJ *	-	-	-	-	-	-	-
1051 21	Warmwasser für Produktionszwecke	TJ *	-	-	-	-	-	-	-
1051 24	Warmwasser für Heizzwecke	TJ *	-	-	-	-	-	-	-
1051 40	Genutzte Abwärme	TJ *	-	-	-	-	-	-	-
1051 60	Genutzte Umgebungswärme	TJ *	-	-	-	-	-	-	-
1053 00	Heißluft	TJ *	-	-	-	-	-	-	-
1054 00	Kälte	TJ *	-	-	-	-	-	-	-
1057 00	Preßluft 2)	Mill. m³*	-	-	-	-	-	-	-
<u>Grundwasser (ohne uferfiltriertes und angereichertes Wasser)</u>									
1081 10	aufbereitet	Mill. m³*	-	-	-	-	-	-	-
1081 50	nicht aufbereitet	Mill. m³*	-	-	-	-	-	-	-
<u>Quellwasser (ohne abgefüllte Tafelwässer; diese siehe 6879)</u>									
1083 10	aufbereitet	Mill. m³*	-	-	-	-	-	-	-
1083 50	nicht aufbereitet	Mill. m³*	-	-	-	-	-	-	-
<u>Flußwasser</u>									
1084 11	aufbereitet	Mill. m³*	-	-	-	-	-	-	-
1084 15	nicht aufbereitet	Mill. m³*	-	-	-	-	-	-	-
<u>See- und Talsperrenwasser</u>									
1084 51	aufbereitet	Mill. m³*	-	-	-	-	-	-	-
1084 55	nicht aufbereitet	Mill. m³*	-	-	-	-	-	-	-
<u>Uferfiltriertes Wasser</u>									
1087 10	aufbereitet	Mill. m³*	-	-	-	-	-	-	-
1087 50	nicht aufbereitet	Mill. m³*	-	-	-	-	-	-	-
<u>Angereichertes Grundwasser</u>									
1088 10	aufbereitet	Mill. m³*	-	-	-	-	-	-	-
1088 50	nicht aufbereitet	Mill. m³*	-	-	-	-	-	-	-
<u>Bergbauliche Erzeugnisse</u>									
2111 10	Steinkohle, Steinkohlenbriketts								
	Steinkohle (verwertbare Förderung)	1000 t *	13 938	15 503	12 613
		TJ *	415 066	461 697	375 644
2111 31	Steinkohlenkoks	1000 t *	1 548	1 175	1 156
	Zechenkoks	TJ *	44 364	33 655	33 127
2111 35	Hütten- und Gaswerkskoks	1000 t *	1 664	1 564	1 611
		TJ *	47 687	44 806	46 161
2111 50	Steinkohlenbriketts	1000 t *	126	110	128
		TJ *	3 956	3 456	4 027
2111 70	Steinkohlenstaub	1000 t *	-	-	-
		TJ *	-	-	-
2113 10	Braunkohle, Braunkohlenbriketts								
	Braunkohle, roh	1000 t *	51 950	57 250	50 588
		TJ *	436 793	486 053	429 497
2113 30	Braunkohlenkoks	1000 t *	44	46	40
		TJ *	1 315	1 369	1 198
2113 50	Braunkohlenbriketts	1000 t *	2 909	1 580	2 063
		TJ *	56 018	30 438	39 722
2113 70	Braunkohlenstaub u. Trockenkohle	1000 t *	1 025	895	950
		TJ *	21 878	19 103	20 295
2115 00	Braunkohlengranulat	1000 t *	-	-	-
		TJ *	-	-	-
2117 11	Kohlenwertstoffe								
	Steinkohlenrohsteer 3)	t *	124 055	97 227	97 222
		TJ *	4 675	3 664	3 664
2117 15	Braunkohlenrohsteer	t *	-	-	-
		TJ *	-	-	-
2117 60	Rohbenzol 3)	t *	38 020	30 219	29 258
		TJ *	1 504	1 195	1 157
2118 00	Grubengas	Mill. kWh*	1 162	1 160	1 190

1) Ohne Stromerzeugung der Elektrizitätsversorgungsunternehmen und der Deutschen Bundesbahn. - 2) Gemessen unter Normaldruck bei 20 Grad Celsius. - 3) Aus Zechen und Hüttenkoks.

9 Produktion nach Güterarten und Güterklassen - Deutschland

Melde-Nr.	Erzeugnis	Einheit	Menge			Wert in 1000 DM			Anzahl der Betr.
			1993 2. Vj	1994 1. Vj	1994 2. Vj	1993 2. Vj	1994 1. Vj	1994 2. Vj	
2119 00	Andere Brennstoffe auf Kohlebasis	1000 t *	-	-	-
		TJ *							
2121 00	Erdöl, roh	1000 t *	779	724	733
		TJ *	33 193	30 872	31 250				
2122 00	Erdgas	Mill. kWh*	31 054	58 082	34 735
2124 00	Erdölgas	Mill. kWh*	264	311	306
2126 00	Andere Produkte der Erdöl- und Erdgasgewinnung, bituminöse Gesteine und Schieferrohteer	t *	-	.A	.A
		TJ *	-	.A	.A				
2131 00	Eisenerz-Rohförderung	1000 t *	.A	-	-
2132 10	Effektiv-Menge	1000 t *	.A	-	-
	Fe-Inhalt (Mengen-Inh.)								
2133 00	Absatzfähiges Roheisenerz	1000 t *	.A	-	-
2134 10	Effektiv-Menge	1000 t *	.A	-	-
	Fe-Inhalt (Mengen-Inh.)								
2141 00	NE-Metallerze								
	Rohförderung (Naßgewicht)	1000 t *	-	-	-
	(Effektiv-Menge)								
	Konzentrate (einschl. hütten-								
	fertige Roherze)	1000 t *	-	-	-
2142 00	Effektiv-Menge	1000 t *	-	-	-
	Mengen-Inhalt								
2143 10	Cu-Inhalt	t *	-	-	-
2143 20	Pb-Inhalt	t *	-	-	-
2143 30	Zn-Inhalt	t *	-	-	-
2143 40	Ag-Inhalt	t *	-	-	-
2143 50	Au-Inhalt	kg *	-	-	-
2144 00	Schwefel- u. Magnetkies								
	Rohförderung (Effektiv-Menge)	1000 t *	-	-	-
	Absatzfähiger Rohkies u. Flota-								
	tionskies (Trockengewicht)								
2145 00	Effektiv-Menge	t *	-	-	-
2146 10	S-Inhalt (Mengen-Inh.)	t *	-	-	-
2151 00	Kaliohsalze (Förderung)	1000 t *	8 182	9 062	9 435
2152 00	Kaliohsalze (ber. auf K2O)	1000 t *	751	708	762
	Absatzfähige Kalisalze (ber. auf K2O)								
2153 10	Rohsalze 1)	1000 t *							
2153 40	Kaliumchlorid 1)	1000 t *							
2153 70	Kaliumsulfat 1)	1000 t *							
2153	insgesamt	1000 t *							
2154 00	Absatzfähige Nebenprodukte aus der Verarbeitung von Kalisalzen	1000 t *	191	236	199
	Stein- u. Müttensalz (ber. auf NaCl)								
2161 10	Speisesalz	1000 t	41	40	43	6 295	4 780	5 006	4
2161 55	Gewerbe- u. Industriesalz	1000 t *	1 083	1 239	983
2161	insgesamt	1000 t *	1 123	1 279	1 026
	Salinensalz								
2165 10	Siedespeisesalz	1000 t	102	87	90	31 836	29 671	30 110	6
2165 55	Siedegewerbe- u. -industriesalz 2)	1000 t *	95	116	101
2165	insgesamt	1000 t *	197	203	191
2167 00	Streu- und Auftausalz	1000 t *	127	566	143
2169 00	Sole aus Quellen, Bohrlöchern u.ä. (berechnet auf NaCl)	t *	1 276 372	1 182 929	1 240 506
2172 00	Flußspat, aufbereitet	t *	.A	.A	.A
2174 00	Schwerspat, aufbereitet	t *	39 046	39 142	38 274
2176 00	Graphit, aufbereitet	t *	9 214	8 595	10 073
2178 00	Sonst. bergbaul. u.ä. Erzeugn.	t *	785 417	814 548	743 169
	Schwarztorf f. gärtn. Zwecke ohne Nährstoffe	m3	411 964	261 220	568 399	7 231	4 644	9 971	14
2181 20	lose u. in Säcken								
	mit Nährstoffen	m3	56 249	95 329	85 384	2 732	3 751	3 613	6
2181 31	Torf-, Dünger, Bodenverbess.	m3	378 707	346 891	350 777	14 482	13 470	12 603	8
2181 33	Substrate	m3	915 666	920 098	971 029	45 651	43 682	45 920	22
2181 37	Blumenerden	m3	1 762 586	1 623 538	1 975 589	70 096	65 547	72 107	.
2181	insgesamt								
	Weißtorf f. gärtn. Zwecke ohne Nährstoffe	m3	362 626	249 455	315 974	10 759	8 311	10 384	28
2185 22	in Ballen								
2185 24	lose u. in Säcken	m3	393 394	207 092	275 280	10 625	5 722	7 932	28

1) In Meldenummer 4314 57 enthalten.

2) Einschl. Recyclingsalz.

9 Produktion nach Güterarten und Güterklassen - Deutschland

Melde-Nr.	Erzeugnis	Einheit	M e n g e			W e r t in 1000 DM			Anzahl der Betr. 1994 2. Vj
			1993 2. Vj	1994 1. Vj	1994 2. Vj	1993 2. Vj	1994 1. Vj	1994 2. Vj	
2185 52	mit Nährstoffen Torfmischdünger	m3	61 926	70 977	71 171	3 356	3 666	3 559	14
2185 54	Substrate in Ballen	m3	63 147	112 851	79 278	2 692	5 266	3 712	15
2185 56	lose u. in Säcken	m3	143 698	218 679	219 423	11 253	13 049	13 534	10
2185 58	Sonstiger Weißtorf	m3	.A	-	.A	.A	-	.A	1
2185	insgesamt	m3	.A	859 054	.A	.A	36 014	.A	.
2189 10	Sonstige Torfprodukte	t	.A	.A	.A	.A	.A	.A	2
2189 50	Energetischer Torf	t	.A	.A	.A	.A	.A	.A	1
2189	Sonst. Industrietorf u. Torf insgesamt	t	46 663	46 099	21 290	4 318	4 396	1 982	.
2196 00	Veredlung von Erzeugnissen dieser GütergruppeA	.A	.A	1
2196 00	EigenveredlungA	.A	.A	1
2196 00	LohnveredlungA	21 246	21 816	3
Mineralölerzeugnisse 1)									
2211 00	Rohbenzin	t	2 247 125	2 459 438	2 599 577				
	der. z. Absatz (ohne Lohnarbeit)	t	562 160	711 195	764 542	161 827	157 572	187 356	9
2212 10	Komponenten	t	.A	.A	.A				
	Benzinkomponenten	t	.A	.A	.A				
	darunter zum Absatz bestimmt	t	623 656	591 741	577 752	63 449	43 156	75 461	17
2212 30	Mitteldestillatkomponenten	t	.A	.A	.A				
	darunter zum Absatz bestimmt	t	305 186	358 057	461 886	65 037	62 685	94 045	13
2212 50	Hs-Komponenten	t	.A	.A	.A				
	darunter zum Absatz bestimmt	t	33 753	99 628	205 174	4 452	11 542	13 203	8
2213 11	Kraftstoffe	t							
	Vergeserkraftstoff unverbleit	t	2 382 047	2 109 000	2 402 341	X	X	X	
	Normal	t	1 056 704	920 763	989 904	374 336	273 431	328 406	9
	der. z. Absatz (o. Lohnarbeit)	t	1 325 343	1 188 237	1 412 437	X	X	X	9
2213 13	Super	t	3 086 835	3 221 227	3 179 976	X	X	X	
	der. z. Absatz (o. Lohnarbeit)	t	1 229 809	1 309 597	1 278 535	502 275	459 586	491 430	9
	Lohnarbeit 2)	t	1 857 026	1 911 630	1 901 441	X	X	X	8
2213 15	verbleit	t	766 542	479 078	594 921	X	X	X	
	der. z. Absatz (o. Lohnarbeit)	t	313 961	212 560	275 311	131 918	75 717	107 394	8
	Lohnarbeit 2)	t	452 581	266 518	319 610	X	X	X	8
2213 31	Flugbenzin, einschl. leichtem	t	-	.A	-	-	.A	-	-
2213 35	Schwerer Flugturbinenkraftstoff	t	677 309	617 621	705 680	X	X	X	
	der. z. Absatz (o. Lohnarbeit)	t	458 584	385 095	461 024	155 406	120 733	139 916	8
	Lohnarbeit 2)	t	218 725	232 526	244 656	X	X	X	6
2213 51	Spezialbenzin	t	.A	.A	.A				
	der. z. Absatz (o. Lohnarbeit)	t	7 582	.A	.A	3 950	.A	.A	1
	Lohnarbeit 2)	t	.A	.A	.A	X	X	X	2
2213 55	Testbenzin	t	.A	.A	.A				
	der. z. Absatz (o. Lohnarbeit)	t	18 269	.A	.A	8 587	.A	.A	2
	Lohnarbeit 2)	t	.A	.A	.A	X	X	X	1
2213 70	Leuchtöle	t	2 407	15 549	10 552	278	3 528	931	10
2213 90	Dieselmotorkraftstoff	t	4 878 121	4 474 684	5 361 126	X	X	X	
	der. z. Absatz (o. Lohnarbeit)	t	2 353 857	1 932 473	2 460 723	756 074	578 073	718 174	12
	Lohnarbeit 2)	t	2 524 254	2 542 211	2 900 403	X	X	X	9
2213	insgesamt	t	11 829 620	10 963 818	12 291 424	2 355 103	1 893 897	2 211 371	.
2217 20	Heizöle	t							
	leicht	t	6 388 108	7 253 979	6 530 043				
	der. z. Absatz (ohne Lohnarbeit)	t	2 799 991	3 304 073	2 996 219	833 354	871 102	792 044	14
	Lohnarbeit 2)	t	3 588 117	3 949 906	3 533 824	X	X	X	10
2217 60	mittelschwer u. schwer	t	3 488 790	3 434 212	3 061 496				
	der. z. Absatz (ohne Lohnarbeit)	t	3 488 790	3 434 212	3 061 496	197 416	205 357	178 777	46
	Lohnarbeit 2)	t				X	X	X	-
2217	insgesamt	t	9 876 898	10 688 191	9 591 539				
	darunter zum Absatz bestimmt	t	9 876 898	10 688 191	9 591 539	1 223 663	1 287 878	1 164 839	.
2231 00	Flüssiggas	t	753 522	773 213	923 784				
		TJ	35 324	36 230	43 295				
2235 00	Raffineriegase	t	1 232 856	1 252 578	1 283 674				
		TJ	56 691	57 610	59 063				
	darunter zum Absatz bestimmt	t	1 088 237	1 100 626	1 139 418	157 786	163 365	175 031	19
	Lohnarbeit 2)	t	442 508	415 550	421 559	X	X	X	8
2251 00	Basisöle	t	89 690	112 825	106 757				
	darunter zum Absatz bestimmt	t	89 690	112 825	106 757	49 698	59 096	55 766	14
2252 10	Schmieröle	t							
	Motorenöle	t	110 586	109 681	119 722	350 036	339 241	395 438	19
2252 20	Getriebeöle	t	20 085	20 737	20 882	52 772	57 772	58 664	23
2252 50	Turbinenöle	t	1 712	1 953	2 216	4 224	4 923	5 970	7
2252 90	Sonstige Schmieröle	t	27 712	23 177	22 678	40 619	44 015	42 013	27
2252	insgesamt	t	160 095	155 548	165 498	447 651	445 951	502 085	.
2255 10	Mineralische Öle, nicht zu Schmierzwecken	t							
	Hydrauliköle	t	34 505	35 915	35 565	49 843	55 695	54 914	23
2255 20	Metallbearbeitungsöle nicht wasseremischbar	t	10 072	9 535	10 364	22 035	22 987	24 239	28

1) Aus Erdölverarbeitung. - 2) Auch die Produktion in Beteiligungsraffinerien wird als Lohnarbeit angesehen.

9 Produktion nach Güterarten und Güterklassen - Deutschland

Melde-Nr.	Erzeugnis	Einheit	M e n g e			W e r t in 1000 DM			Anzahl der Betr.
			1993 2. Vj	1994 1. Vj	1994 2. Vj	1993 2. Vj	1994 1. Vj	1994 2. Vj	
2255 30	wassermischbar	t	7 722	8 449	8 880	26 592	29 013	29 263	24
2255 40	Korrosionsschutzmittel auf Mineralölbasis	t	2 384	2 591	2 522	7 816	8 813	8 368	21
2255 50	Weißöle	t	24 765	25 198	20 450	40 516	40 472	33 770	8
2255 60	Elektro-Isolieröle	t	10 099	7 250	8 060	13 006	8 343	8 818	6
2255 70	Formenöle	t	2 911	3 165	3 537	8 796	8 055	9 264	15
2255 90	Sonst. mineralische Öle	t	76 664	37 017	44 085	29 586	26 930	30 208	18
2255	insgesamt	t	169 122	129 120	133 463	198 190	200 308	198 844	.
2257 00	Schmierfette m.e. Mineralölgeh. ab 70 vH.	t	11 188	10 993	12 533	59 637	61 982	67 402	24
2271 20	Paraffine Roh-, Hart- und Weichparaffin	t *	.A	.A	.A
	darunter zum Absatz bestimmt	t	90 085	103 181	102 863	76 146	90 244	81 603	8
2271 70	Paraffingetsch	t *	.A	14 203	22 860
	darunter zum Absatz bestimmt	t	17 927	14 203	22 860	7 877	5 556	7 182	5
2271	insgesamt	t *	112 862	.A	.A
	darunter zum Absatz bestimmt	t	108 012	117 384	125 723	84 023	95 800	88 785	.
2273 10	Bitumen und -emulsionen Bitumen	t *	.A	.A	.A
	dar. 2. Absatz (ohne Lohnarbeit)	t	602 550	196 381	598 300	92 482	26 220	85 165	13
	Lohnarbeit 1)	t	596 745	195 959	622 124	X	X	X	6
2273 50	Bitumenemulsionen	t	63 798	16 410	61 212	68 179	22 058	55 747	27
2277 00	Petrolkoks	t	363 910	366 440	447 227	32 668	41 415	54 218	13
2279 10	Sonstige Mineralölerzeugnisse Extrakte aus der Schmieröl-	t *	60 174	32 880	96 883	112 208	111 567	84 864	20
2279 90	raffination Sonst. Mineralölerzeugnisse	t	538 342	663 941	436 633
2295 00	Veredlung von Erzeugnissen dieser GütergruppeA	.A	.A	1
2296 00	Eigenveredlung LohnveredlungA	.A	.A	1
<u>Spalt- u. Brutstoffe</u>									
2411 00	Radioaktive Isotope (Radon)	GBq *	-	-	-
2431 00	Kernbrennstoffe	t *	.A	.A	.A
2451 00	Brennelemente für Kernreaktoren	t	.A	.A	.A	.A	.A	.A	2
<u>Steine und Erden, Asbestwaren,</u>									
<u>Schleifmittel</u>									
<u>Natursteine</u>									
2511 21	Natursteine für den Tiefbau Gleisbettungsschotter	1000 t	3 708	2 399	3 747	51 345	30 829	49 855	75
2511 22	Straßenschotter, Splitt, Bruchsand	1000 t	9 963	6 786	10 649	94 837	65 655	99 822	165
2511 23	aus Kalk- u. Dolomitstein, gebrochen, zerkleinert	1000 t	12 080	8 674	14 642	130 156	95 327	160 968	221
2511 24	aus sonst. Natursteinen	1000 t	92	60	78	3 486	1 805	3 130	34
2511 25	Gebrochene Platten, Mauer- u. Bruchsteine	1000 t	438	337	631	6 114	4 261	9 204	77
2511 26	Ufer- u. Wasserbausteine, Schüttsteine	1000 t	2 439	1 582	2 374	16 580	11 054	16 186	104
2511 27	Schrotten (Packlage u. Krotzen) Edelsplitt u. Edelbruchsand	1000 t	2 986	1 766	3 151	32 902	19 248	33 422	80
2511 29	aus Kalk- u. Dolomitstein, gebrochen, zerkleinert	1000 t	6 874	3 435	7 734	98 976	49 367	111 797	181
2511 34	aus sonst. Natursteinen Mineralbeton	1000 t	5 139	2 970	4 803	53 567	31 225	49 978	100
2511 39	aus Kalk- u. Dolomitstein, gebrochen, zerkleinert	1000 t	5 685	3 729	7 069	58 578	40 509	75 581	117
2511 71	aus sonst. Natursteinen Rohblöcke aus Naturwerkstein	m3 *	4 098	2 180	3 181
2511 75	aus Hartgestein	m3 *	.A	794	1 527	.A	522	983	16
2511 79	darunter zum Absatz bestimmt	m3 *	14 940	.A	14 656
	aus Marmor	m3 *	.A	4 540	8 578	.A	3 007	5 365	10
	darunter zum Absatz bestimmt	m3 *	3 217	2 684	5 354
	aus sonst. Weichgestein	m3 *	1 280	807	1 436	1 231	785	998	6
2511	darunter zum Absatz bestimmt	555 865	353 594	617 289	.
2512 00	insgesamt
2512 00	Schiefer (Tonschiefer)	t *	19 164	18 141	21 779
	darunter zum Absatz bestimmt	t	19 164	18 141	21 779	2 486	3 065	3 481	9
2514 10	Kalk- u. Dolomitstein, roh, gebrochen oder zerkleinert	1000 t *	16 997	11 168	16 642	37 576	26 923	34 177	44
	Kalkstein, Kalkspat, gebrochen oder zerkleinert, Kalkstein-sand 2)	1000 t	3 360	2 263	3 054
	darunter zum Absatz bestimmt	1000 t

1) Auch die Produktion in Beteiligungsraffinerien wird als Lohnarbeit angesehen. - 2) Ohne zum Absatz für den Tiefbau bestimmte Kalk- und Dolomitsteine oder -sand.

9 Produktion nach Güterarten und Güterklassen - Deutschland

Melde-Nr.	Erzeugnis	Einheit	Menge			Wert in 1000 DM			Anzahl der Betr.
			1993 2. Vj	1994 1. Vj	1994 2. Vj	1993 2. Vj	1994 1. Vj	1994 2. Vj	1994 2. Vj
2514 50	Dolomitstein, gebrochen oder zerkleinert, Dolomitstein-sand 1)	1000 t *	195	.A	.A
	darunter zum Absatz bestimmt	1000 t	.A	82	78	.A	1 165	1 123	3
2514	insgesamt	1000 t *	17 192	.A	.A
	darunter zum Absatz bestimmt	1000 t	.A	2 345	3 132	.A	28 088	35 300	.
2515 11	Rohgips und Kreide								
	Gips, roh, grob gemahlen oder zerkleinert	1000 t *	659	634	770
	darunter zum Absatz bestimmt	1000 t	239	252	363	4 925	4 918	6 456	15
2515 15	Gips aus der Rauchgasentschwefelung, grob gemahlen oder zerkleinert	1000 t *	.A	.A	.A
	darunter zum Absatz bestimmt	1000 t	.A	.A	.A	.A	.A	.A	1
2515 50	Kreide, roh, gemahlen oder zerkleinert	1000 t *	104	112	109
	darunter zum Absatz bestimmt	1000 t	104	112	109	7 109	8 942	8 583	3
2515	insgesamt	1000 t *	.A	.A	.A
	darunter zum Absatz bestimmt	1000 t	.A	.A	.A	.A	.A	.A	.
2516 11	Sand u. Kies								
	Bausand u. Baukies	1000 t	55 394	38 737	61 866	613 046	420 171	672 281	620
2516 15	Kies für den Hegebau	1000 t	6 622	3 928	6 494	67 444	39 990	67 781	189
2516 40	Formsand u. Klebsand	1000 t	22	20	23	1 154	1 215	1 361	4
2516 51	Quarzsand, gemahlen	1000 t	84	82	86	9 361	9 939	10 236	10
2516 55	Quarzsand, ungemahlen u. Glassand	1000 t	1 959	1 629	2 014	52 003	44 421	53 430	28
2516	insgesamt	1000 t
	Tonerdehaltige Rohstoffe								
	Feuerfester Ton								
2517 12	roh (auch gemahlen)	1000 t *	340	255	254
	darunter zum Absatz bestimmt	1000 t	325	245	243	11 653	9 311	9 637	26
2517 14	gebrannt (auch gemahlen)	1000 t *	.A	16	.A
	darunter zum Absatz bestimmt	1000 t	11	13	16	2 155	2 501	2 708	7
2517 20	Tonerdehaltige feuerfeste Rohstoffe, Tonerdegehalt über 45 Gewichtshundertteilen	1000 t *	.A	.A	.A
	darunter zum Absatz bestimmt	1000 t	.A	.A	.A	.A	.A	.A	1
2517 30	Keramischer Ton, roh oder gebrannt (auch gemahlen)	1000 t *	858	826	943
	darunter zum Absatz bestimmt	1000 t	811	783	895	26 642	25 097	27 655	34
2517 41	Kaolin								
	roh	1000 t *	559	.A	.A
	darunter zum Absatz bestimmt	1000 t	.A	72	81	.A	8 413	9 228	6
2517 45	gemahlen, geschlämmt, gebrannt	1000 t	146	124	121	34 918	26 766	25 970	6
2517 50	Bleich- u. Weikerd	1000 t *	109	.A	.A
	darunter zum Absatz bestimmt	1000 t	.A	.A	.A	.A	.A	.A	1
2517 70	Bentonit	1000 t *	60	59	64
	darunter zum Absatz bestimmt	1000 t	60	59	64	12 340	13 344	14 311	4
2517 90	Sonst. Lehm u. Ton, roh oder gebrannt (auch gemahlen)	1000 t *	211	.A	.A
	darunter zum Absatz bestimmt	1000 t	130	.A	.A	1 366	.A	.A	10
2517	insgesamt	1000 t *	2 297	2 078	2 412	99 821	87 499	94 366	.
	darunter zum Absatz bestimmt	1000 t	1 616	1 370	1 675
2518 10	Quarzit, Feldspat u. Pegmatit								
	Quarzit u. Quarzschiefer	1000 t *	.A	4	2
	darunter zum Absatz bestimmt	1000 t	26	4	2	475	526	529	3
2518 40	Feldspat, Feldspatsand u. ä.	1000 t *	81	.A	.A
	darunter zum Absatz bestimmt	1000 t	.A	60	63	.A	9 730	10 152	9
2518 70	Pegmatit	1000 t *	.A	.A	.A
	darunter zum Absatz bestimmt	1000 t	.A	39	44	.A	1 284	1 697	3
2518	insgesamt	1000 t *	136	118	123
	darunter zum Absatz bestimmt	1000 t	113	103	109	12 431	11 540	12 378	.
	Andere rohe u. gebrochene Natursteine, unbearbeitete Erden								
2519 30	Kieselgur u. verwandte Erden	1000 t *	37	.A	.A
	darunter zum Absatz bestimmt	1000 t	.A	.A	.A	.A	.A	.A	2
2519 50	Speckstein u. Talkum	1000 t *	6	.A	.A
	darunter zum Absatz bestimmt	1000 t	.A	3	.A	.A	980	.A	2
2519 70	Vermiculit, Perlit, Chlorit u.ä. nicht geblähte Erzeugn.	1000 t *	-	-	-
	darunter zum Absatz bestimmt	1000 t	-	-	-
2519 95	Bimsstein, roh (Bimskies)	1000 t *	187	64	131
	darunter zum Absatz bestimmt	1000 t	.A	.A	.A	.A	.A	.A	2
2519 99	Sonst. rohe u. gebrochene Natursteine, unbearbeitete Erden	1000 t *	454	.A	.A
	darunter zum Absatz bestimmt	1000 t	.A	402	481	.A	6 919	9 450	32
2519	insgesamt	1000 t *	684	517	658
	darunter zum Absatz bestimmt	1000 t	638	475	618	18 691	18 250	23 651	.
	Schiefererzeugnisse								
2521 10	Deckschiefer, zugerichtet	t	3 939	4 150	4 113	6 587	7 408	7 229	7
2521 80	Sonst. SchiefererzeugnisseA	.A	.A	4
2521	insgesamtA	.A	.A	.
	Bituminöses Asphaltmischgut								
	überwiegend								
2522 10	auf Kiesbasis	1000 t	2 244	509	2 563	125 387	28 233	134 683	95
2522 30	aus sonst. Naturstein	1000 t	3 507	1 198	4 310	201 148	66 923	235 501	147
2522 50	aus Schläcken	1000 t	247	94	181	15 375	6 625	10 237	5
2522	insgesamt	1000 t	5 997	1 801	7 053	341 910	101 781	380 421	.

1) Ohne zum Absatz für den Tiefbau bestimmte Kalk- und Dolomitsteine oder -sand.

9 Produktion nach Güterarten und Güterklassen - Deutschland

Melde-Nr.	Erzeugnis	Einheit	M e n g e			W e r t in 1000 DM			Anzahl der Betr.
			1993 2. Vj	1994 1. Vj	1994 2. Vj	1993 2. Vj	1994 1. Vj	1994 2. Vj	
2523 00	Natur-Asphalterzeugnisse	t	26 554	20 207	26 849	2 686	4 609	2 250	5
2525 11	Andere bearbeitete Natursteine Groß-, Klein- u. Mosaikpflastersteine	t	39 361	9 844	42 994	8 092	2 068	8 761	31
2525 19	Bord-, Grenz-, Prell- u. Nummernsteine	t	10 264	735	6 389	2 360	248	1 892	24
2525 31	Andere Halbfabrikate aus Naturwerkstein	m3	2 270	2 252	2 154	7 803	7 323	7 421	16
2525 35	aus Hartgestein	m3	5 720	5 502	5 678	12 837	12 058	12 962	27
2525 39	aus Marmor	m3	649	614	862	1 313	1 373	1 757	10
2525 51	aus sonst. Weichgestein	m3							
2525 55	Andere Fertigfabrikate aus Naturwerkstein	m3	26 930	20 641	27 616	117 921	84 444	117 633	107
2525 59	aus Hartgestein	m3	33 592	29 614	38 385	87 014	75 165	93 649	87
2525 90	aus Marmor	m3	19 187	15 823	19 037	54 419	44 683	54 309	47
2525 90	aus sonst. Weichgestein	m3	22 822	21 020	15 328	12 937	10 044	13 427	12
2525 90	Sonst. bearbeitete Natursteine	m3							
2525 90	insgesamt	.				304 696	237 406	311 811	.
2526 00	Flugasche u. ähnliche aufbereitete Schlacken als Zusatz für Baustoffe	1000 t	-	-	-	-	-	-	-
2527 00	Granulate, Körnungen u. Gemische für Streuzwecke (auch mit Streusalz)	1000 t	-	-	.A	-	-	.A	1
2528 30	Eisenhüttenschlacken Hochofenstückschlacke, Stahlwerksschlacke, nicht aufbereitet	1000 t *	1 238	.A	.A
2528 50	darunter zum Absatz bestimmt	1000 t	.A	909	819	.A	7 960	7 768	8
2528 50	Hüttenbims, Hüttensand	1000 t *	693	.A	.A
2528 50	darunter zum Absatz bestimmt	1000 t	.A	595	929	.A	4 852	7 719	6
2528 50	insgesamt	1000 t *	1 931	1 783	2 084				
2528 50	darunter zum Absatz bestimmt	1000 t	1 611	1 504	1 748	14 606	12 812	15 487	.
2529 10	Eisenhüttenschlackenerzeugnisse Körnungen u. Korngemische (ohne solche für Streuzwecke)	1000 t	1 594	1 712	1 628	8 368	8 625	8 585	7
2529 30	Hüttenkalk, Konverterkalk	1000 t	34	54	38	1 053	1 435	1 134	4
2529 80	Sonst. Eisenhüttenschlackenerzeugnisse	1000 t	1 222	693	750	9 312	6 057	5 319	9
2529 80	insgesamt	1000 t	2 850	2 459	2 415	18 733	15 117	15 038	.
2531 10	Zement u. zementähnliche Bindemittel	1000 t	364	185	359	23 494	12 215	23 842	11
2531 51	Zementklinker zum Absatz best.	1000 t *	8 783	6 227	9 423				
2531 51	Portlandzement nach DIN 1164	1000 t	8 641	6 137	9 285	1 045 115	737 286	1 124 699	58
2531 54	darunter zum Absatz bestimmt	1000 t	289	140	242
2531 57	Eisenportlandzement	1000 t *	1 210	679	1 149
2531 57	Hochofenzement	1000 t *	101	61	76
2531 59	Sonst. Zement	1000 t *	275	276	264
2531 90	Zementähnliche Bindemittel	1000 t *	11 022	7 568	11 512
2531 90	insgesamt	1000 t *	10 880	7 478	11 373	1 272 860	872 483	1 339 064	.
2531 90	darunter zum Absatz bestimmt	1000 t							
2532 10	Bearbeiteter Kalk- und Dolomitstein	1000 t *	3 282	2 439	3 445				
2532 10	Kalkstein, Kalkspat u. Dolomitstein, gemahlen	1000 t	2 080	1 818	2 177	70 788	63 232	73 078	76
2532 40	darunter zum Absatz bestimmt	1000 t							
2532 40	Kalkstein u. -spat, gebrannt, Dolomitstein, gebrannt oder gesintert	1000 t *	1 949	1 796	2 251				
2532 40	darunter zum Absatz bestimmt	1000 t	1 745	1 671	2 097	215 560	203 787	253 125	49
2532 70	Hydraulische Bindemittel	1000 t	163	100	184	14 679	9 573	15 875	31
2532 70	insgesamt	301 027	276 592	342 078	.
2533 32	Erzeugnisse aus Gips	1000 t	692	738	822	110 035	126 160	139 014	32
2533 33	Baugips	1000 t	43	56	53	12 781	16 125	15 615	9
2533 33	Modell-, Form- u. Alabastergips	1000 t	2	3	3	3 980	5 074	5 283	3
2533 34	Dentalgips	1000 t	.A	.A	.A
2533 39	Sonst. bearbeiteter Gips	1000 t	117	134	129	45 678	60 662	55 735	7
2533 71	Bauelemente aus Gips	1000 t	34 850	41 419	40 610	78 603	92 958	91 204	8
2533 75	Gipskartonplatten 1)	1000 m2A	.A	.A	3
2533 77	Sonst. Gipserzeugnisse
2533 77	insgesamt	262 890	312 321	319 911	.
2535 21	Mörtel und Edelputz	1000 m3	23	20	29	2 680	2 776	3 825	27
2535 25	Merk-Frischmörtel	1000 m3	44	34	57	6 197	4 401	7 643	43
2535 29	Estrich	1000 m3	101	106	175	13 586	15 033	23 349	79
2535 30	Mauer- und sonstige Mörtel	1000 m3	30	22	29	1 703	1 396	1 799	19
2535 41	Merk-Vormörtel	1000 m3							
2535 41	Merk-Trockermörtel	1000 t	248	265	329	48 519	56 647	70 961	42
2535 43	Estrich	1000 t	802	561	890	171 084	120 603	197 673	58
2535 45	Putzmörtel	1000 t	575	477	717	76 180	63 588	98 914	59
2535 49	Mauermörtel	1000 t	461	408	481	162 685	150 072	178 329	60
2535 70	Sonstige Mörtel	1000 t	182	106	199	70 201	41 194	81 598	22
2535 70	Edelputz	1000 t							
2535 70	insgesamt	552 835	455 710	665 091	.
2536 00	Transportbeton	1000 m3	14 129	10 642	16 033	1 794 231	1 363 605	2 057 019	1 093

1) Auf 9,5 mm Plattendicke umgerechnet.

9 Produktion nach Güterarten und Güterklassen - Deutschland

Melde-Nr.	Erzeugnis	Einheit	Menge			Wert in 1000 DM			Anzahl der Betr.
			1993 2. Vj	1994 1. Vj	1994 2. Vj	1993 2. Vj	1994 1. Vj	1994 2. Vj	
Ziegeleierzeugnisse									
2541 22	Hintermauerziegel	1000 m3	414	332	453	47 261	41 475	55 035	36
2541 25	Vollziegel 1)	1000 m3	1 045	1 039	1 343	108 581	111 580	144 656	49
2541 29	Leichtlochziegel								
	Hochlochziegel u.a. Hintermauerziegel (einschl. Spezialziegel) 1)	1000 m3	1 198	995	1 523	128 602	113 494	172 803	76
2541 32	Vormauerziegel	1000 m3	156	151	166	44 900	44 453	48 908	19
2541 39	Vollziegel 1)								
	Hochlochziegel u.a. Vormauerziegel (einschl. Spezialziegel) 1)	1000 m3	178	162	210	37 223	36 448	41 964	22
2541 41	Klinker								
	Vollklinker (einschl. Pflester-, Kanalklinkern) 1)	1000 m3	175	177	196	42 475	45 916	49 693	26
2541 49	Hochlochklinker u.a. Klinker (einschl. Spezialklinkern) 1)	1000 m3	78	73	72	16 417	17 096	17 320	17
2541 51	Dachziegel	1000 St	91 335	105 208	111 726	132 247	154 013	168 114	28
2541 53	Preßdachziegel	1000 St	47 647	48 793	45 846	39 684	36 958	37 105	14
2541 55	Strangdachziegel	1000 St	5 331	4 622	4 873	5 365	5 027	5 665	6
2541 59	Biberschwänze								
	Andere	1000 St	12 043	14 414	13 481	52 368	71 644	66 130	28
2541 60	Sonst. Dachziegel und Dachzubehörteile aus Ton	1000 St	31	20	41	808	571	1 022	7
2541 70	Deckenziegel	1000 m2	898	912	806	23 846	22 168	22 563	6
2541 80	Klinkerplatten	1000 St	64	490	173	39	159	112	3
2541 90	Drainrohre u. -formstücke								
2541	Sonst. Ziegeleierzeugnisse					21 696	10 194	16 826	28
	insgesamt					701 512	711 196	847 916	
Keram. Spaltplatten, -riemchen									
2542 10	glasiert	1000 m2	4 731	4 385	5 188	85 659	80 882	93 251	16
2542 51	unglasiert bis 1,5 cm Dicke	1000 m2	1 643	1 589	1 451	34 870	32 897	28 830	11
2542 55	unglasiert über 1,5 cm Dicke 2)	1000 m2	131	116	127	3 708	3 349	3 560	6
2542	insgesamt	1000 m2	6 504	6 090	6 766	124 237	117 128	125 641	
2543 00	Fertighäuser Überw. aus Ziegelfertigteilen z. Vollm. vorges. 3)	St	.A	.A	.A	.A	.A	.A	1
		1000 m2	.A	.A	.A				
Grobsteinzeug									
2545 11	Rohre u. Formstücke aus Steinzeug	t	63 735	84 428	88 218	52 086	70 763	76 055	12
2545 19	Andere Kanalisationsartikel aus Steinzeug	t	6 029	5 457	4 250	8 154	7 877	6 482	6
2545 91	Sonst. Steinzeugerzeugnisse	t	1 259	1 645	1 804	5 371	4 802	5 508	6
2545	insgesamt	t	71 023	91 530	94 272	65 611	83 442	88 045	
Feuerfeste Erzeugnisse									
Geformte feuerfeste Erzeugnisse									
2547 21	Silikasteine	t	7 400	6 780	7 573	9 641	10 289	11 211	8
2547 23	Schamottesteine	t	87 422	74 131	86 539	65 355	53 792	64 119	37
2547 24	Tonerdereiche Steine	t	27 815	33 014	26 475	61 002	70 755	57 924	26
2547 25	Basische Steine	t	111 064	115 841	105 647	134 070	144 262	130 521	11
2547 27	Feuerleuchtsteine	t	18 267	12 620	19 076	6 789	5 056	5 397	14
2547 29	Sonst. geformte Erzeugnisse	t	39 879	32 414	35 267	99 914	92 778	98 172	37
Ungeformte feuerfeste Erzeugnisse									
2547 31	Saure Mörtel u. Massen	t	61 906	48 774	49 753	9 645	7 143	6 993	17
2547 33	Schamottmörtel u. -massen	t	32 332	30 075	32 594	26 263	22 547	28 207	30
2547 34	Tonerdereiche Mörtel u. Massen	t	31 813	26 486	26 005	31 562	28 727	28 350	19
2547 35	Basische Mörtel u. Massen	t	42 693	43 705	35 740	28 870	33 362	24 265	15
2547 37	Feuerleicht- u. Isoliermassen	t	2 435	1 948	2 527	2 992	2 578	3 279	7
2547 39	Sonst. Mörtel u. Massen	t	12 723	14 116	17 147	17 213	18 259	20 098	19
2547	insgesamt	t	475 749	439 904	444 343	493 316	489 548	478 536	
2549 00	Scherben u. Bruch von Grobkermischen Erzeugnissen	1000 t	.A	.A	.A	.A	.A	.A	3
Kalksandsteine 1)									
2551 10	Vormauersteine u. Verblender	1000 m3	320	267	397	29 265	25 492	38 465	24
2551 20	Vollsteine	1000 m3	1 124	839	1 404	111 508	83 836	137 980	95
2551 30	Lochsteine	1000 m3	916	687	1 042	79 418	60 832	94 711	84
2551 50	Hohlblocksteine u. sonst. Bauelemente	1000 m3	416	359	535	42 935	38 393	58 580	38
2551	insgesamt	1000 m3	2 776	2 153	3 378	263 126	208 553	329 736	
Betonerzeugnisse für den Hochbau									
Baustoffe aus Leichtbeton									
2554 11	Vollsteine, Vollblöcke, Bauplatten 1)	1000 m3	180	144	237	14 524	10 762	19 995	23
2554 12	Hohlblocksteine 1)	1000 m3	471	292	524	30 571	17 630	34 980	42
2554 13	Zwischenbauteile (Deckensteine)	1000 m2	115	47	120	934	524	1 126	10
2554 14	Handbauplatten, unbewehrt	1000 m2	.A	32	100	.A	446	1 870	5
2554 15	Leichtbetonplatten, bewehrt	1000 m2	77	40	81	3 036	2 180	4 446	6
2554 19	Sonst. Bauelemente	1000 m3	77	46	82	33 686	21 124	36 554	28
2554 20	Baustoffe aus Schlackenbeton 1)	1000 m3	32	20	26	1 476	781	1 214	3
Baustoffe aus Porenbeton									
2554 31	Blocksteine, Plansteine, unbewehrt 1)	1000 m3	1 141	1 148	1 358	165 346	169 716	200 570	32
2554 32	Bauplatten, unbewehrt	1000 m3	53	79	60	7 158	11 391	8 189	6
2554 34	Dach- u. Deckenplatten, bewehrt	1000 m2	454	418	606				
		1000 m3	76	66	95	23 606	21 423	31 538	16
2554 36	Handelemente, bewehrt	1000 m2	765	564	705				
		1000 m3	138	102	130	40 250	31 432	39 883	13
2554 37	Sonst. Porenbetonerzeugnisse	1000 m3	.A	.A	.A	.A	.A	.A	2

1) In m3-Mauerwerk bei 24 cm Wanddicke unter Berücksichtigung der Fugen. - 2) Auch unglasierte Klinker-Spaltplatten. - 3) In m2-Wohn- bzw. Nutzfläche.

9 Produktion nach Güterarten und Güterklassen - Deutschland

Melde- Nr.	Erzeugnis	Einheit	M e n g e			W e r t in 1000 DM			Anzahl der Betr.
			1993 2. Vj	1994 1. Vj	1994 2. Vj	1993 2. Vj	1994 1. Vj	1994 2. Vj	
	Baustoffe aus Normal- u. Schwer- beton								
2554 41	Vollsteine 1)	1000 m3	.A	12	25	.A	1 763	4 296	6
2554 42	Mohlblocksteine 1)	1000 m3	248	108	325	20 473	9 713	26 895	52
2554 43	Schornsteinformstücke 2)	1000 m3	41	39	57	17 911	17 413	25 443	11
2554 44	Deckensteine	1000 m2	7	.A	4	192	.A	169	3
2554 45	Platten u. Dielen	1000 m2	352	331	541	13 820	12 505	21 390	12
2554 48	Gitterträger mit Betonfuß	1000 m	16	9	16	270	188	314	6
	Betondachsteine								
2554 51	Großformatige Dachsteine 3)	1000 St	218 919	226 925	252 261	238 469	251 600	272 205	26
2554 53	Kleinformatige Dachsteine u. Sonderformate	1000 St	41 679	43 558	43 322	41 945	44 743	44 128	17
2554 55	First- u. Gratsteine	1000 St	4 190	4 590	5 591	20 323	22 630	26 393	19
	Betonfertigteile								
2554 61	Großformatige Wandbauteile	1000 m2*	2 176	1 721	2 525				
	darunter zum Absatz bestimmt	1000 m2	1 997	1 645	2 325	185 844	146 844	194 446	160
2554 63	Großformatige Deckenplatten	1000 m2*	7 635	5 824	9 662				
	darunter zum Absatz bestimmt	1000 m2	7 555	5 779	9 542	282 049	216 009	363 323	190
2554 65	Betonfertigteile konstruktiver Art	1000 t *	1 178	930	1 145				
	darunter zum Absatz bestimmt	1000 t	1 097	856	1 066	401 151	313 285	386 619	281
2554 67	Decken- u. Deckenhohlbelken	1000 m2	34	22	36	1 968	1 158	1 954	16
2554 68	Fertigbauzellen 4)	1000 t *	13	7	14				
	darunter zum Absatz bestimmt	1000 t	13	7	14	16 692	10 214	16 505	4
2554 69	Fenster aus Beton	1000 St*	82	71	95				
	darunter zum Absatz bestimmt	1000 St	82	71	95	12 961	11 061	15 969	12
	Betonwerkstein								
2554 71	Treppenaufbauerteile	1000 t *	.A	.A	.A				
	darunter zum Absatz bestimmt	1000 t	50	48	73	24 635	24 293	37 615	59
2554 75	Platten zum Verkleiden u. Be- legen für Innen u. Außen	1000 m2*	.A	993	1 164				
	darunter zum Absatz bestimmt	1000 m2	1 111	993	1 164	35 613	34 608	38 646	24
2554 77	Architekturteile	1000 t *	14	.A	.A				
	darunter zum Absatz bestimmt	1000 t	.A	9	11	.A	6 436	8 290	16
2554 78	Betonwaben u. Ornamentsteine	1000 m2	.A	.A	.A	.A	.A	.A	2
2554 91	Baustoffe a. Trümmerverwertung	1000 t	7	29	51	3 619	3 980	6 553	4
2554 97	Sonst. Betonsteinerzeugnisse für den Hochbau	1000 t	106	64	105	38 707	24 187	37 003	38
2554	insgesamt	1 689 290	1 442 053	1 910 977	.
	Betonzeugnisse für den Tiefbau								
2557 11	Betonrohre aller Art	1000 t	770	563	779	97 590	72 611	99 519	106
2557 15	Fertigteile für Schächte u. Brunnen	1000 t	370	262	378	78 664	58 434	81 351	103
2557 20	Stahlbeton- u. Spannbetonrohre	1000 t	386	276	348	77 580	61 743	72 252	39
2557 31	Gehwegplatten u. Belagplatten	1000 t	648	409	735	79 428	47 739	91 881	121
2557 34	Bordsteine, Rinnsteine, Einfes- sungssteine, Randsteine, Bahn- steigkanten	1000 t	709	441	806	68 972	42 217	79 767	162
2557 37	Betonpflastersteine aller Art	1000 t	4 609	2 863	4 960	389 945	241 745	436 658	240
2557 40	Fertigteile für Kläranlagen u. Abscheider, Abdeckplatten u. Schachtdeckungen	1000 t	208	160	239	72 332	64 645	87 694	84
2557 50	Kabelkanalformsteine, Abzweig- kästen, Kabelschächte u. ä.	1000 t	55	50	46	27 931	24 935	22 361	23
2557 60	Gleisschwellen	1000 t	92	42	81	25 788	11 976	20 893	10
2557 70	Rampfpfähle	1000 t	-	.A	.A	-	.A	.A	2
	Konstruktive Fertigteile für den unterirdischen Ver- kehrswegbau	1000 t	.A	16	12	.A	7 587	5 437	4
2557 83	für den Brückenbau	1000 t	.A	.A	.A	.A	.A	.A	2
2557 85	für die Hangbefestigung	1000 t	65	36	67	13 840	7 401	15 922	16
2557 87	Lärmschutzwände	1000 t	8	7	8	2 694	3 306	3 495	8
2557 99	Sonst. Betonzeugnisse für den Tiefbau	1000 t	470	320	472	89 795	60 004	84 868	116
2557	insgesamt	1000 t	8 411	5 447	8 935	1 034 419	705 293	1 103 264	.
	Betonzeugnisse für andere Zwecke								
2559 11	Stahl- u. Spannbetonmaste	t	.A	16 918	16 900	.A	33 776	28 617	3
2559 15	Pfosten u. Platten aller Art für Einfriedungen	t	22 278	12 111	18 256	2 643	1 672	2 360	11
2559 50	Grabsteine, Denkmäler u.ä.	t	861	698	707	882	673	620	5
2559 70	Betonzeugnisse für Garten- bau- u. Landwirtschaftsbe- triebe	t	139 783	103 815	149 077	24 361	19 569	31 720	34
2559 99	Sonst. Betonzeugnisse	t	.A	39 512	64 782	.A	15 659	20 649	31
2559	insgesamt	t	233 027	173 054	249 722	96 044	71 349	83 966	.
	Gebälzte miner. Erzeugnisse								
2561 10	Blähton, auch Bläschiefer	t	168 339	137 153	188 006	20 413	18 299	23 415	6
2561 50	Gebälhter Vermiculit, Perlit, Chlorit u. ä.	t	21 299	22 673	25 600	18 067	19 296	22 240	8
2561	insgesamt	t	189 638	159 826	213 606	38 480	37 595	45 655	.
2562 00	Erzeugnisse aus Kunstharzbeton	t	10 972	13 243	16 158	30 942	34 765	42 516	9
	Dämm- u. Leichtbauplatten aus Holzwolle 5)								
2564 12	ohne Verbindung mit Platten aus Kunststoff	1000 m2	1 740	2 022	1 784	13 803	16 377	15 497	13
2564 13	mit Platten aus Kunststoff verbunden	1000 m2	2 620	2 386	3 501	22 361	22 202	30 183	11
2564 14	aus Gipskartonverbundplatten mit Hartschaum fest verbunden 5)	1000 m2	166	306	264	3 137	7 788	6 080	3

1) In m3-Mauerwerk bei 24 cm Wanddicke unter Berücksichtigung der Fugen. - 2) In m3-Mauerwerk (ohne Inhalt der Rauchgasabzüge). - 3) Umrechnung in Stück-Kleinformat (DIN 1115). - 4) Gesamtgewicht. - 5) Auf 2,5 cm Plattendicke umgerechnet.

9 Produktion nach Güterarten und Güterklassen - Deutschland

Melde-Nr.	Erzeugnis	Einheit	M e n g e			W e r t i n 1000 DM			Anzahl der Betr.
			1993 2. Vj	1994 1. Vj	1994 2. Vj	1993 2. Vj	1994 1. Vj	1994 2. Vj	
2564 15	aus sonst. Material 1)	1000 m2	217	129	219	9 351	4 617	6 709	5
2564 20	Deckenhohl- u. Deckenvollkörper, Dübelsteine u. ä. aus Holz- bzw. Pflanzenfasern, zement-, gips- u. magnesitgebunden	9 799	8 531	13 432	14
2564	insgesamt	58 451	59 515	71 901	.
	Mineralische Isoliermittel und Filter								
2566 10	Isoliermassen	t	18 671	28 989	31 868	5 003	27 730	32 284	8
2566 20	Isoliersteine u. -formstücke	m3	9 110	11 044	11 945	3 569	4 423	4 072	7
2566 30	Isolierplatten, -matten u. -matratzen 1)	1000 m2	27 284	23 434	25 010	186 384	148 887	163 591	19
2566 40	Andere Isoliermittel	.	6 219	4 473	4 970	8 357	8 213	7 222	7
2566 70	Filtermassen	t	.	.	.	1 360	1 236	1 298	4
2566	insgesamt	204 673	190 489	208 467	.
	Faserzementwaren								
2567 10	Platten 2)	1000 m2	6 492	7 678	7 177	97 985	116 722	107 081	8
2567 30	Form- und Preßstücke 2)	1000 m2	636	679	673	22 713	25 017	25 533	10
2567 50	Rohre 3)	1000 m2	.	.A	.A	.	.A	.A	1
2567 90	Sonstige Faserzementwaren	2 730	.A	.A	6
2567	insgesamt	123 428	144 094	135 916	.
	Asbestzementwaren								
2568 10	Druckrohre 3)	1000 m2	.A	.A	.A	.A	.A	.A	2
2568 90	Sonstige AsbestzementwarenA	.A	1
2568	insgesamtA	.A	.A	.
2569 00	Sonst. Erzeugnisse aus Steinen u. Erden, s.n.g.	t	42 901	45 545	51 375	27 100	27 072	30 730	11
	Asbestspinnstoffwaren								
2573 10	Asbestgewebe u. -bänder (auch mit Glasfaserbeimischungen)	t *	.A	.A	.A
2573 20	Asbestschutzbekleidung	t	.A	.A	.A	.A	.A	.A	1
2573 60	Asbestpackungen u. -isolierschnüre	t	172	.A	.A	6 042	.A	.A	2
2573 90	Sonst. konfektionierte Asbestwaren	t	.A	.A	.A	.A	.A	.A	2
2573	insgesamt	10 307	10 559	9 785	.
2574 00	Asbest-Kautschukwaren	t	78	.A	.A	10 114	.A	.A	2
	IT-Platten u. -dichtungen (mit u. ohne Metalleinlagen)								
2576 10	IT-Platten	t	290	.A	.A	6 993	.A	.A	2
2576 50	IT-Dichtungen	t	668	677	727	11 642	11 735	11 458	11
2576	insgesamt	t	958	.A	.A	18 635	.A	.A	.
2578 00	Asbest-Filtermaterial	t	-	-	-	-	-	-	-
2579 00	Sonst. asbesthaltige Erzeugnisse (ohne Brems- und Kupplungsmaterialien)	t	.A	2 073	1 624	.A	21 048	21 822	3
	Schleifscheiben u. sonst. Schleifkörper aus Korund								
2581 11	in keramischer u. Silicatbindung	t	2 979	3 263	3 213	43 862	46 808	46 091	28
2581 13	in Kunstharzbindung ohne Faserstoffverstärkung	t	1 246	1 278	1 383	14 720	15 459	16 688	24
2581 14	mit Faserstoffverstärkung	t	5 820	6 029	5 752	44 805	47 814	46 306	20
2581 15	in Gummibindung	t	27	22	31	841	835	846	3
2581 17	in Magnesitbindung	t	.A	83	82	.A	249	283	4
2581 51	aus Siliciumcarbid in keramischer u. Silicatbindung	t	.A	451	485	.A	7 865	8 239	22
2581 53	in Kunstharzbindung ohne Faserstoffverstärkung	t	395	393	462	4 749	4 876	5 497	24
2581 54	mit Faserstoffverstärkung	t	1 256	1 209	1 306	10 922	10 687	11 183	13
2581 56	in Gummi- oder Magnesitbindung	t	265	185	230	1 479	1 073	1 346	5
2581	insgesamt	t	12 390	12 913	12 944	128 022	135 666	136 479	.
	Schleifpapiere, -gewebe, -kombination, -mittel auf sonst. Unterlagen, Lamellenschleifräder u. -stifte								
2583 11	Schleifpapiere wasserfest	1000 m2	1 322	1 275	1 437	6 306	6 200	6 936	8
2583 19	nicht wasserfest	1000 m2	6 628	6 997	7 094	35 245	35 365	35 918	9
2583 21	Schleifgewebe wasserfest	1000 m2	317	405	350	7 773	9 111	8 333	7
2583 29	nicht wasserfest	1000 m2	4 726	5 185	5 358	79 435	82 273	85 815	10
2583 40	Schleifkombination	1000 m2	196	235	227	4 399	5 315	5 189	5
2583 70	Schleifmittel auf sonst. Unterlagen	1000 m2	377	561	601	11 578	15 715	17 345	8
2583 80	Lamellenschleifräder u. -stifte	4 248	3 819	4 101	4
2583	insgesamt	148 984	157 798	163 637	.
2585 00	Diamantschleifscheiben u. sonst. Diamantschleifkörper	t	157	142	163	27 941	28 130	32 453	20

1) Auf 2.5 cm Plattendicke umgerechnet. - 2) Auf 6 mm Plattendicke umgerechnet. - 3) Auf 6 mm Wanddicke umgerechnet.

9 Produktion nach Güterarten und Güterklassen - Deutschland

Meld- Nr.	Erzeugnis	Einheit	M e n g e			W e r t in 1000 DM			Anzahl der Betr.
			1993 2. Vj	1994 1. Vj	1994 2. Vj	1993 2. Vj	1994 1. Vj	1994 2. Vj	
2587 00	Schleifscheiben u. sonstige Schleifkörper aus kubischem Bornitrid	t	10	10	10	7 269	7 291	7 735	9
2589 00	Sonst. Schleifmittel u. Schleif- pulver	t	5 165	6 759	5 531	6 007	8 414	7 742	8
	Reparaturen, Veredlung und Mon- tagen von Erzeugnissen dieser Gütergruppe								
2592 00	Reparaturen	2 696	1 476	1 711	5
2595 00	Eigenveredlung	4 616	6 060	5 186	7
2596 00	Lohnveredlung	8 054	6 929	7 242	7
2597 00	Montagen	47 362	31 908	44 756	33
Eisen und Stahl									
Roheisen									
2711 12	Roheisen für die Stahlerzeugung	1000 t *	.A	.A	.A	.	.	.	9
2711 17	Gießerei-Roheisen	1000 t *	.A	.A	.A	.	.	.	2
2711 18	Spießeisen über 6 bis 30 vH Mn-Gehalt 1)	1000 t *	
2711 19	Sonst. Roheisen 2)	1000 t *	.A	.A	.A	.	.	.	1
2711 20	Eisen- und Stahlschwamm 1)	1000 t *	
2711	insgesamt	1000 t *	.A	.A	.A
Ferrolegerungen									
Ferromangan									
2712 11	mit einem Gehalt an Kohlenstoff von mehr als 2 vH 1)	1000 t *	
2712 13	mit einem Gehalt an Kohlenstoff von 2 vH oder weniger 3)	1000 t *	
Ferrosilicium									
2712 21	mit einem Gehalt an Silicium von 15 vH oder weniger 3)	1000 t *	
2712 25	mit einem Gehalt an Silicium von mehr als 15 vH 3)	1000 t *	
2712 93	Ferrochrom 3)	1000 t *	
2712 94	Ferrowolfram und Ferrosilicium- wolfram 3)	1000 t *	
2712 95	Ferromolybdän 3)	1000 t *	
2712 96	Ferrovandän 3)	1000 t *	
2712 97	Ferrosiliciummangan 3)	1000 t *	
2712 99	Sonst. Ferrolegerungen 4)	1000 t *	.A	.A	.A	.	.	.	
	darunter zum Absatz bestimmt	1000 t *	.A	.A	.A	.	.	.	
2712	insgesamt	1000 t *	.A	.A	.A	.	.	.	
	darunter zum Absatz bestimmt	1000 t *	.A	.A	.A	.	.	.	
Stahlrohblöcke u. -brammen									
2713 30	aus Sauerstoffstahl	1000 t *	7 389	7 855	8 022	.	.	.	11
2713 70	aus Elektro-Stahl 5)	1000 t *	26
2713 90	aus Stahl sonst. Herstellungs- verfahren 6)	1000 t *	1 980	1 998	2 122	.	.	.	
2713	insgesamt	1000 t *	9 486	9 853	3 931	.	.	.	
Vorgewalztes Stahlhalbzeug									
2714 10	Vorblöcke, Vorbrammen u. Pla- tinen, Knüppel (ohne Röhren- rund- u. -mehrkantstahl)	1000 t *	.A	.A	.A	.A	.A	.A	15
	darunter zum Absatz bestimmt	1000 t *	.A	.A	.A	.A	.A	.A	
2714 30	Röhrenrund- u. -mehrkantstahl (Halbzeug für nahtlose Röhre)	1000 t *	.A	.A	.A	.A	.A	.A	2
	darunter zum Absatz bestimmt	1000 t *	.A	.A	.A	.A	.A	.A	
2714 50	Warmbreitband (Coils) in Rollen ab 600 mm Breite	1000 t *	3 356	3 715	3 751	508 668	547 348	543 219	6
	darunter zum Absatz bestimmt	1000 t *	1 014	1 054	1 052	.	.	.	
2714	insgesamt	1000 t *	4 293	4 533	4 599	760 617	766 597	777 029	.
	darunter zum Absatz bestimmt	1000 t *	1 434	1 382	1 397	.	.	.	
Walzstahl, auch plattiert									
2715 10	Gleisoberbauzeugnisse	1000 t *	58	51	72	.	.	.	5
	darunter zum Absatz bestimmt	1000 t *	58	51	71	70 462	58 777	79 377	
2715 22	Formstahl	1000 t *	471	461	406	.	.	.	8
	darunter zum Absatz bestimmt	1000 t *	471	461	405	270 296	298 713	245 884	
2715 25	Spundwunderzeugnisse, warm ge- walzt u. aus Warmbreitband oder Warmbandstahl kaltprofiliert	1000 t *	.A	.A	.A	.	.	.	2
	darunter zum Absatz bestimmt	1000 t *	.A	.A	.A	.A	.A	.A	
2715 27	Stabstahl (einschl. Streckdraht)	1000 t *	650	645	684	.	.	.	22
	darunter zum Absatz bestimmt	1000 t *	626	598	663	494 914	489 525	533 818	
2715 30	Walzdraht (ohne kalt gezogenen Draht)	1000 t *	1 252	1 331	1 405	.	.	.	11
	darunter zum Absatz bestimmt	1000 t *	1 241	1 313	1 383	657 979	672 949	714 088	
2715 42	Breitflachstahl (über 150 mm Breite, 4 mm Dicke u. mehr)	1000 t *	.A	.A	.A	.	.	.	4
	darunter zum Absatz bestimmt	1000 t *	.A	.A	.A	.A	.A	.A	
2715 45	Bandstahl (Mittel- u. Schmal- band unter 600 mm Breite)	1000 t *	379	431	454	.	.	.	14
	darunter zum Absatz bestimmt	1000 t *	363	401	427	241 399	277 838	296 760	
2715 47	Warmbreitband ab 600 mm Breite	1000 t *	1 236	1 178	1 151	.	.	.	6
	darunter zum Absatz bestimmt	1000 t *	1 236	1 165	1 084	619 453	633 562	609 903	

1) In Meldenummer 2711 19 enthalten. - 2) Enthält auch die Meldenummern 2711 18, 2711 20 und 2712 11. - 3) In Meldenummer 2712 99 enthalten. - 4) Enthält auch die Meldenummern 2712 13 bis 2712 97. - 5) In Meldenummer 2713 90 enthalten. - 6) Enthält auch die Meldenummer 2713 70.

StBA, FS4, R 3.1

9 Produktion nach Güterarten und Güterklassen - Deutschland

Melde-Nr.	Erzeugnis	Einheit	Menge			Wert in 1000 DM			Anzahl der Betr.
			1993 2. Vj	1994 1. Vj	1994 2. Vj	1993 2. Vj	1994 1. Vj	1994 2. Vj	
	Blech, warm u. kalt gewalzt, ab 600 mm Breite Blech von 3 mm Dicke u. mehr (auch Blech aller Art mit aufgewalztem Muster)								
2715 52	Bandblech	1000 t *	166	169	163				
	darunter zum Absatz bestimmt	1000 t	166	169	163	158 405	154 405	149 960	8
2715 53	Quartoblech	1000 t *	724	763	759				
	darunter zum Absatz bestimmt	1000 t	707	748	742	512 236	555 382	567 670	9
2715 55	Feinblech unter 3 mm Dicke	1000 t *							
	warm gewalzt	1000 t *	29	31	32				
	darunter zum Absatz bestimmt	1000 t	25	28	28	23 362	28 781	28 728	10
2715 56	kalt gewalzt in Tafeln oder Rollen (auch Feinblech zur Herstellung von Spaltband)	1000 t *							
	darunter zum Absatz bestimmt	1000 t	2 468	2 690	2 859				
2715	insgesamt	1000 t *	1 437	1 575	1 674	1 251 570	1 421 895	1 499 935	15
	darunter zum Absatz bestimmt	1000 t	7 501	7 836	8 082				
		1000 t	6 392	6 585	6 724	4 372 048	4 683 301	4 825 645	.
2716 10	Weiterverarbeiteter Walzstahl Spaltband aus Feinblech, kalt gewalzt, in Rollen, unter 600 mm Breite	1000 t *	116	174	180				
	darunter zum Absatz bestimmt	1000 t	116	174	180	218 836	287 283	310 188	20
2716 20	Verzinktes Blech u. Band	1000 t *	879	969	1 135				
	darunter zum Absatz bestimmt	1000 t	748	855	1 018	622 994	768 623	891 869	13
2716 30	Verbleites Blech u. Band	1000 t *	10	10	10				
	darunter zum Absatz bestimmt	1000 t	10	10	10	12 869	12 742	13 316	3
2716 51	Weißblech u. Weißband	1000 t *	186	220	211				
	darunter zum Absatz bestimmt	1000 t	186	220	211	240 611	308 118	277 526	4
2716 55	Feinstblech u. Feinstband, un- lackiert oder lackiert	1000 t *	42	36	24				
	darunter zum Absatz bestimmt	1000 t	27	36	24	23 828	43 073	33 866	3
2716 71	Kunststoffüberzogenes Blech u. Band	1000 t *	128	96	121				
	darunter zum Absatz bestimmt	1000 t	122	96	121	156 472	123 914	156 150	6
2716 79	Sonst. überzog. oder plattier- tes Blech u. Band	1000 t *	158	165	179				
	darunter zum Absatz bestimmt	1000 t	158	165	179	185 029	192 089	202 835	13
2716	insgesamt	1000 t *	1 517	1 669	1 860				
	darunter zum Absatz bestimmt	1000 t	1 367	1 555	1 743	1 460 639	1 735 842	1 885 750	.
	Schrott u. Nebenerzeugnisse der Hochofen-, Stahl- und Warmwalz- werke								
2719 10	Stahlschrott	1000 t *							
	darunter zum Absatz bestimmt	1000 t	131	140	140	15 743	24 947	25 916	19
2719 30	Nutzeisen	1000 t *							
	darunter zum Absatz bestimmt	1000 t
2719 50	Gichtstaub, Reststoffe, geeignet zur Wiedergewinnung von Eisen und Stahl	1000 t *							
	darunter zum Absatz bestimmt	1000 t
2719 70	Konverterschlacke (Thomasschl.)	1000 t *	.A	.A	.A				
	darunter zum Absatz bestimmt	1000 t	.A	.A	.A	.A	.A	.A	1
2719	insgesamt	1000 t *	.A	.A	.A				
	darunter zum Absatz bestimmt	1000 t	131	140	140	15 743	24 947	25 916	.
2731 00	Rohrgruppen zur Herstellung von Präzisionsstahlrohren	1000 t *	45	78	85				
	darunter zum Absatz bestimmt	1000 t	19	43	51	23 255	43 297	56 756	8
2733 10	Präzisionsstahlrohre nahtlos	1000 t *	.A	.A	.A				
	darunter zum Absatz bestimmt	1000 t	.A	.A	.A	.A	.A	.A	10
2733 50	geschweißt	1000 t *	.A	.A	.A				
	darunter zum Absatz bestimmt	1000 t	.A	.A	.A	.A	.A	.A	30
2733	insgesamt	1000 t *	171	195	197				
	darunter zum Absatz bestimmt	1000 t	164	186	177	349 306	374 648	378 091	.
2735 10	Sonst. Stahlrohre nahtlos	1000 t *	245	282	303				
	darunter zum Absatz bestimmt	1000 t	216	255	282	321 255	355 105	398 228	20
2735 60	geschweißt	1000 t *	335	450	462				
	darunter zum Absatz bestimmt	1000 t	334	429	390	484 079	587 872	523 832	44
2735	insgesamt	1000 t *	579	732	766				
	darunter zum Absatz bestimmt	1000 t	550	684	672	805 334	942 977	922 060	.
2741 00	Geschmiedetes Halbzeug	1000 t *	36	35	39				
	darunter zum Absatz bestimmt	1000 t	8	11	7	18 591	23 328	14 340	15
2742 00	Geschmiedete Stäbe, auch Schmiedewalzerzeugnisse	1000 t *	41	51	57				
	darunter zum Absatz bestimmt	1000 t	39	44	53	110 107	121 965	142 281	24
2745 00	Freiformschmiedestücke über 125 kg Rohgewicht	1000 t *	41	39	43				
	darunter zum Absatz bestimmt	1000 t	38	38	39	173 517	173 177	184 416	31
2746 00	Geschmiedete oder gewalzte Ringe über 125 kg Rohgewicht	1000 t *	17	22	22				
	darunter zum Absatz bestimmt	1000 t	12	14	15	33 251	40 198	41 848	18
2747 00	Rollendes Eisenbahnzeug (auch gewalzt)	1000 t *	15	11	12				
	darunter zum Absatz bestimmt	1000 t	15	11	12	62 195	61 097	65 090	6

9 Produktion nach Güterarten und Güterklassen - Deutschland

Melde-Nr.	Erzeugnis	Einheit	M e n g e			W e r t in 1000 DM			Anzahl der Betr.
			1993 2. Vj	1994 1. Vj	1994 2. Vj	1993 2. Vj	1994 1. Vj	1994 2. Vj	
NE-Metalle und -Metallhalbzeug 3)									
Leichtmetalle u. deren Legierungen									
2811 12	Hüttenaluminium, nicht legiert darunter zum Absatz bestimmt	t *	.A 78 434	.A 69 782	.A 75 265
2811 16	Hüttenaluminium, legiert darunter zum Absatz bestimmt	t *	86 971 83 587	82 284 77 703	85 607 81 970	180 460	163 407	173 385	11
2811 22	Reinst- u. Reinaluminium u. (umgeschmolzen) darunter zum Absatz bestimmt	t *	.A 11 388	.A	.A	11 069	.A	.A	4
2811 24	Aluminiumgranalien, -grieß u. -pulver darunter zum Absatz bestimmt	t *	.A t	.A t	.A t	.A	.A	.A	2
2811 27	Umschmelz-Aluminiumlegierungen darunter zum Absatz bestimmt	t *	100 873 90 959	108 783 97 679	108 330 97 391	172 415	192 780	222 653	22
2811 50	Magnesium u. Magnesiumlegierungen (auch Pulver) darunter zum Absatz bestimmt	t *	.A t	.A t	.A t	.A	.A	.A	1
2811	insgesamt darunter zum Absatz bestimmt	t *	334 757 265 314	321 303 256 415	319 697 263 828	532 484	508 051	556 469	.
Schwermetalle u. deren Legierungen									
2813 11	Elektrolytkupfer (Kathoden) 1) darunter zum Absatz bestimmt 1)	t *	t	t	t	.	.	.	6
2813 12	Raffinadekupfer 2) darunter zum Absatz bestimmt 2)	t *	222 123 102 801	232 201 108 706	239 372 92 026	319 038	352 593	331 384	7
2813 15	Kupferpulver und Kupfer- legierungspulver darunter zum Absatz bestimmt	t *	.A t	.A t	.A t	.A	.A	.A	4
2813 17	Kupferlegierungen darunter zum Absatz bestimmt	t *	.A 9 385	.A 11 011	.A 10 895	.A 28 829	.A 34 551	.A 36 033	5
2813 21	Weich- und Feinblei darunter zum Absatz bestimmt	t *	.A 60 731	.A 71 087	.A 63 905	.A 44 434	.A 60 306	.A 54 120	11
2813 23	Bleipulver darunter zum Absatz bestimmt	t *	.A t	.A t	.A t	.A	.A	.A	3
2813 24	Hartblei u. Sammlerhartblei darunter zum Absatz bestimmt	t *	.A 18 516	.A 21 497	.A 17 286	.A 13 271	.A 17 936	.A 14 032	10
2813 25	Bleilegiermetall u. Bleilegie- rungen darunter zum Absatz bestimmt	t *	.A t	.A t	.A t	.A	.A	.A	2
2813 26	Schriftmetall (Letternmetall) darunter zum Absatz bestimmt	t *	.A t	.A t	.A t	.A	.A	.A	3
2813 31	Feinzink darunter zum Absatz bestimmt	t *	.A 53 149	.A 82 014	.A 68 933	.A 89 679	.A 140 730	.A 116 326	4
2813 32	Rohzink (Hüttenzink) darunter zum Absatz bestimmt	t *	.A t	.A t	.A t	.A	.A	.A	2
2813 33	Zinkstaub darunter zum Absatz bestimmt	t *	2 470 2 470	2 912 2 912	2 644 2 644	5 294	6 456	5 390	3
2813 34	Zinkpulver darunter zum Absatz bestimmt	t *	- t	- t	- t	-	-	-	-
2813 35	Umschmelzzink darunter zum Absatz bestimmt	t *	10 832 10 832	8 383 8 383	8 260 8 260	16 030	11 685	11 440	7
2813 37	Zinklegierungen darunter zum Absatz bestimmt	t *	.A 19 457	.A 25 067	.A 22 740	.A 37 608	.A 38 959	.A 41 565	8
2813 41	Zinn (nicht legiert) darunter zum Absatz bestimmt	t *	.A t	.A t	.A t	.A	.A	.A	1
2813 44	Zinnpulver darunter zum Absatz bestimmt	t *	.A t	.A t	.A t	.A	.A	.A	3
2813 47	Zinnlegierungen darunter zum Absatz bestimmt	t *	.A 2 929	.A 2 505	.A 2 015	.A 15 453	.A 13 103	.A 11 089	8
2813 49	Antimon darunter zum Absatz bestimmt	t *	.A t	.A t	.A t	.A	.A	.A	1
2813 50	Cadmium u. Cadmiumlegierungen darunter zum Absatz bestimmt	t *	.A t	.A t	.A t	.A	.A	.A	2
2813 60	Kobalt u. Kobaltlegierungen darunter zum Absatz bestimmt	t *	.A 156	.A 192	.A 217	.A 17 877	.A 21 926	.A 25 623	6
2813 70	Nickel u. Nickellegierungen darunter zum Absatz bestimmt	t *	.A 187	.A 132	.A 271	.A 7 446	.A 5 098	.A 8 331	8
2813 80	Quecksilber darunter zum Absatz bestimmt	t *	- t	- t	- t	-	-	-	-
2813 91	Weichlote darunter zum Absatz bestimmt	t *	2 290 2 290	2 450 2 450	2 500 2 500	17 862	19 121	20 616	12
2813 97	Sonst. Lote (auch Silberlote bis 8 vH Ag) darunter zum Absatz bestimmt	t *	.A t	.A t	.A t	.A	.A	.A	3
2813 99	Sonst. NE-Metalle u. -legierun- gen darunter zum Absatz bestimmt	t *	7 481 5 304	5 725 3 402	8 311 6 565	51 494	49 781	94 620	12
2813	insgesamt darunter zum Absatz bestimmt	t *	434 384 304 218	494 851 360 159	476 312 317 829	698 103	816 647	812 300	.

1) In Meldenummer 2813 12 enthalten. - 2) Enthält auch die Meldenummer 2813 11. - 3) Bitte beachten sie auch die Einführung auf Seite 6 ff.

9 Produktion nach Güterarten und Güterklassen - Deutschland

Melde-Nr.	Erzeugnis	Einheit	M e n g e			W e r t in 1000 DM			Anzahl der Betr.
			1993 2. Vj	1994 1. Vj	1994 2. Vj	1993 2. Vj	1994 1. Vj	1994 2. Vj	
2815 00	Zwischenprodukte der NE-Metallindustrie, die der Metallgewinnung dienen	t
	darunter zum Absatz bestimmt	t	17 882	14 955	13 507	17 405	17 741	19 009	8
	Edelmetalle								
2817 10	Silber	kg
	darunter zum Absatz bestimmt	kg	14
2817 20	Gold	kg
	darunter zum Absatz bestimmt	kg	11
2817 30	Platin	kg
	darunter zum Absatz bestimmt	kg	4
2817 50	Platinbeimetallo	kg
	darunter zum Absatz bestimmt	kg	4
2817 70	Edelmetall-Lote (einschl. Silberlote über 8 vH Ag)	kg	51 097	64 183	59 741
	darunter zum Absatz bestimmt	kg	51 097	64 183	59 741	13 783	15 900	14 828	6
2817 90	Edelmetallpulver	kg
	darunter zum Absatz bestimmt	kg	8 283	10 915	16 058	3 182	3 093	3 971	4
2817	insgesamt	kg	638 420	569 276	582 553
	darunter zum Absatz bestimmt	kg	355 142	400 436	392 015	196 632	374 323	303 115	.
	NE-Metallhalbzeug								
	Stäbe (Stangen) aus Aluminium u. Aluminiumlegierungen								
2841 11	nicht legiert	t	43	46	58
	darunter zum Absatz bestimmt	t	43	46	58	201	214	276	6
2841 15	legiert	t	4 473
	darunter zum Absatz bestimmt	t	4 473	4 103	4 936	21 297	19 533	25 076	15
	Profile aus Aluminium u. Aluminiumlegierungen								
2841 21	nicht legiert	t
	darunter zum Absatz bestimmt	t	700	803	882	7 644	8 388	9 320	10
2841 25	legiert	t	78 754	87 071	89 140
	darunter zum Absatz bestimmt	t	77 094	84 937	87 214	476 773	496 259	514 515	36
	Draht aus Aluminium u. Aluminiumlegierungen								
2841 31	nicht legiert	t
	darunter zum Absatz bestimmt	t	3 503	3 064	3 551	6 527	8 493	7 188	9
2841 35	legiert	t	1 196	1 323	1 494
	darunter zum Absatz bestimmt	t	1 196	1 323	1 494	8 272	8 719	9 208	8
	Bleche, Platten, Tafeln u. Bänder aus Aluminium u. Aluminiumlegierungen								
2841 41	nicht legiert	t
	darunter zum Absatz bestimmt	t	126 804	145 157	140 909	296 228	337 254	324 052	16
2841 45	legiert	t
	darunter zum Absatz bestimmt	t	165 106	179 301	174 405	413 019	448 236	458 021	21
	Rohre und Hohlstangen aus Aluminium u. Aluminiumlegierungen								
2841 51	nicht legiert	t	519	564	925
	darunter zum Absatz bestimmt	t	519	564	925	4 234	4 379	5 869	8
2841 55	legiert	t
	darunter zum Absatz bestimmt	t	4 931	5 177	4 964	38 814	40 618	39 110	21
2841 60	Gesenkreß- u. Schmiedeteile aus Aluminium u. Aluminiumlegierungen	t
	darunter zum Absatz bestimmt	t	2 628	2 475	2 861	49 221	49 366	46 079	11
2841 70	Leitmaterial aus Aluminium u. Aluminiumlegierungen (einschl. Stahlaluminium)	t	15 859	9 186	14 946
	darunter zum Absatz bestimmt	t	11 629	6 982	10 767	28 203	22 260	26 098	14
2841 90	Sonst. Halbzeug aus Aluminium u. Aluminiumlegierungen	t
	darunter zum Absatz bestimmt	t	10 773	11 753	11 464	67 735	67 859	67 773	24
2841	insgesamt	t	453 791	491 050	489 822
	darunter zum Absatz bestimmt	t	409 399	445 685	444 430	1 418 168	1 511 578	1 532 585	.
	Halbzeug aus Magnesium u. Magnesiumlegierungen								
2842 10	Stäbe (Stangen), Profile, Draht, Bleche, Tafeln, Bänder	t
	darunter zum Absatz bestimmt	t	2
2842 50	Rohre u. Hohlstangen	t
	darunter zum Absatz bestimmt	t	1
2842 90	Sonst. Halbzeug	t
	darunter zum Absatz bestimmt	t	2
2842	insgesamt	t
	darunter zum Absatz bestimmt	t
	Halbzeug aus Kupfer u. Kupferlegierungen								
	Stäbe (Stangen) u. Profile								
2843 11	nicht legiert	t
	darunter zum Absatz bestimmt	t	4 325	4 018	4 380	22 551	22 528	23 794	10
2843 15	legiert	t
	darunter zum Absatz bestimmt	t	44 102	55 065	55 751	162 053	187 642	196 832	15

9 Produktion nach Güterarten und Güterklassen - Deutschland

Melde-Nr.	Erzeugnis	Einheit	M e n g e			W e r t in 1000 DM			Anzahl der Betr.
			1993 2. Vj	1994 1. Vj	1994 2. Vj	1993 2. Vj	1994 1. Vj	1994 2. Vj	
	Draht								
2843 32	mit einer Stärke bis 0,5 mm	t	45 928	52 112	57 663				
	nicht legiert	t	43 940	49 718	55 455	24 920	33 056	30 247	19
2843 34	darunter zum Absatz bestimmt	t	.A	.A	.A				
	legiert	t	1 385	1 623	1 639	18 133	21 195	20 953	11
	darunter zum Absatz bestimmt	t							
2843 35	mit einer Stärke über 0,5 mm	t							
	bis 6 mm	t	31 664	32 936	35 841				
	nicht legiert	t	19 501	19 937	21 078	41 937	38 895	48 051	28
2843 37	darunter zum Absatz bestimmt	t	.A	.A	.A				
	legiert	t	7 591	8 400	9 008	41 708	42 818	45 232	21
	darunter zum Absatz bestimmt	t							
2843 38	mit einer Stärke über 6 mm	t	87 072	77 327	68 718				
	nicht legiert	t	78 197	68 254	53 361	187 638	168 877	183 434	13
2843 39	darunter zum Absatz bestimmt	t	.A	.A	.A				
	legiert	t	.A	.A	.A				
	darunter zum Absatz bestimmt	t							
	Bleche, Platten, Tafeln, Bänder								
	mit einer Stärke über 0,15 mm								
2843 41	nicht legiert	t	64 652	.A	.A				
	darunter zum Absatz bestimmt	t	64 519	61 557	66 442	202 867	203 544	228 063	15
2843 45	legiert	t	.A	.A	.A				
	darunter zum Absatz bestimmt	t	72 508	72 258	72 722	247 831	240 178	247 261	24
	Rohre (einschl. Rohlingen) u. Hohlstangen								
2843 51	nicht legiert	t	.A	.A	.A				
	darunter zum Absatz bestimmt	t	35 105	39 499	34 809	234 501	254 075	246 404	13
2843 55	legiert	t	20 263	23 560	23 254				
	darunter zum Absatz bestimmt	t	19 974	23 160	22 859	120 197	141 155	140 904	19
2843 60	Gesenkschmiedestücke	t	.A	.A	.A				
	darunter zum Absatz bestimmt	t	4 092	5 036	4 491	53 428	59 361	55 589	11
2843 71	Litzen u. Seile	t	25 346	29 958	29 294				
	darunter zum Absatz bestimmt	t	12 817	13 677	12 913	55 314	56 230	53 147	23
2843 75	Stahlkupfer	t	.A	.A	.A				
	darunter zum Absatz bestimmt	t	117	.A	.A	1 212	.A	.A	3
2843 80	Widerstandsmaterial	t	.A	.A	.A				
	darunter zum Absatz bestimmt	t	.A	.A	.A	.A	.A	.A	2
2843 90	Sonst. Halbzeug	t	.A	.A	.A				
	darunter zum Absatz bestimmt	t	3 184	3 178	2 801	37 088	33 799	28 269	22
2843	insgesamt	t	455 523	475 915	476 624				
	darunter zum Absatz bestimmt	t	414 165	428 460	421 165	1 465 485	1 519 642	1 565 820	.
	Halbzeug aus Blei u. Bleilegierungen								
2844 10	Stäbe, Profile u. Draht	t							
	massiv	t	1 104	1 022	856				
	darunter zum Absatz bestimmt	t	1 104	1 022	856	1 600	1 637	1 166	5
2844 30	Bleche, Platten, Tafeln u. Bänder	t	6 436	8 039	8 181				
	darunter zum Absatz bestimmt	t	6 436	8 039	8 181	9 333	12 011	12 335	7
2844 50	Rohre (einschl. Rohlingen), Hohlstangen, Traps, Bogen, Rohrverschluß- u. Rohrverbindungsstücke	t	127	77	70				
	darunter zum Absatz bestimmt	t	127	77	70	315	195	168	5
2844 90	Sonst. Halbzeug	t	60	1 292	1 345				
	darunter zum Absatz bestimmt	t	60	1 292	1 345	378	3 549	3 858	7
2844	insgesamt	t	7 727	10 430	10 452				
	darunter zum Absatz bestimmt	t	7 727	10 430	10 452	11 626	17 392	17 527	.
	Halbzeug aus Zink u. Zinnlegierungen								
2845 10	Stäbe, Profile u. Draht	t	.A	.A	.A				
	darunter zum Absatz bestimmt	t	.A	.A	.A	.A	.A	.A	2
2845 30	Bleche, Platten, Tafeln u. Bänder	t	.A	.A	.A				
	darunter zum Absatz bestimmt	t	20 495	17 304	22 966	75 617	69 276	88 311	3
2845 80	Sonst. Halbzeug	t	.A	.A	.A				
	darunter zum Absatz bestimmt	t	.A	.A	.A	.A	.A	.A	6
2845	insgesamt	t	33 064	27 838	35 592				
	darunter zum Absatz bestimmt	t	25 252	20 762	26 664	90 286	80 782	102 320	.
	Halbzeug aus Zinn u. Zinnlegierungen								
2846 10	Stäbe, Profile u. Draht	t							
	massiv	t	.A	.A	.A				
	darunter zum Absatz bestimmt	t	.A	.A	.A	.A	.A	.A	4
2846 30	Bleche, Platten, Tafeln u. Bänder	t	.A	.A	.A				
	darunter zum Absatz bestimmt	t	.A	.A	.A	.A	.A	.A	3
2846 50	Rohre (einschl. Rohlingen), Hohlstangen, Rohrverschluß- u. Rohrverbindungsstücke	t	.A	-	-				
	darunter zum Absatz bestimmt	t	.A	-	-	.A	-	-	-
2846 90	Sonst. Halbzeug	t	154	.A	.A				
	darunter zum Absatz bestimmt	t	154	.A	.A	2 308	.A	.A	3
2846	insgesamt	t	213	442	500				
	darunter zum Absatz bestimmt	t	213	442	500	2 898	2 906	3 300	.

9 Produktion nach Güterarten und Güterklassen - Deutschland

Melde-Nr.	Erzeugnis	Einheit	M e n g e			W e r t in 1000 DM			Anzahl der Betr.
			1993 2. Vj	1994 1. Vj	1994 2. Vj	1993 2. Vj	1994 1. Vj	1994 2. Vj	
	Halbzeug aus Nickel u. Nickelle- gierungen								
2847 11	Stäbe, Profile u. Draht nicht legiert	t *	.A	.A	.A				
	darunter zum Absatz bestimmt	t	322	340	346	7 190	6 561	7 278	8
2847 15	legiert	t *	.A	.A	.A				
	darunter zum Absatz bestimmt	t	1 477	1 791	1 795	31 401	37 821	39 057	13
	Bleche, Platten, Tafeln u. Bänder								
2847 31	nicht legiert	t *	.A	.A	.A				
	darunter zum Absatz bestimmt	t	209	258	159	4 728	6 145	3 730	4
2847 35	legiert	t *	.A	.A	.A				
	darunter zum Absatz bestimmt	t	4 699	5 093	5 380	53 556	59 601	61 569	15
	Rohre (einschl. Rohlingen) u. Hohlstäben								
2847 51	nicht legiert	t *	.A	.A	.A				
	darunter zum Absatz bestimmt	t	.A	.A	.A	.A	.A	.A	2
2847 55	legiert	t *	.A	.A	.A				
	darunter zum Absatz bestimmt	t	303	326	512	5 526	5 003	7 960	5
2847 70	Anoden zum Vernickeln	t *	.A	.A	.A				
	darunter zum Absatz bestimmt	t	.A	.A	.A	.A	.A	.A	3
2847 80	Heizleiter aus Chromnickel- legierungen	t *	449	531	512				
	darunter zum Absatz bestimmt	t	449	531	512	11 122	12 412	10 863	5
2847 90	Sonst. Halbzeug	t *	.A	.A	.A				
	darunter zum Absatz bestimmt	t	1 398	1 341	2 166	39 013	26 076	38 754	12
2847	insgesamt	t *	9 277	10 060	11 277				
	darunter zum Absatz bestimmt	t	8 885	9 695	10 896	153 315	153 941	169 998	.
	Halbzeug aus sonst. NE-Metallen u. deren Legierungen								
2848 30	aus Titan u. Titanlegierungen	t *	.A	.A	.A				
	darunter zum Absatz bestimmt	t	.A	.A	.A	.A	.A	.A	4
2848 50	aus Molybdän, Wolfram, Tantal u. deren Legierungen	t *	.A	.A	.A				
	darunter zum Absatz bestimmt	t	82	91	129	13 952	13 720	14 106	8
2848 60	aus sonst. NE-Metallen u. deren Legierungen	t *	.A	.A	.A				
	darunter zum Absatz bestimmt	t	.A	.A	.A	.A	.A	.A	15
2848 80	Druckwalzen	t *	.A	.A	.A				
	darunter zum Absatz bestimmt	t	.A	.A	.A	.A	.A	.A	2
2848 90	Plattiertes Halbzeug (auf mech. Wege plattiert)	t *	.A	.A	.A				
	darunter zum Absatz bestimmt	t	2 598	2 092	1 752	28 414	18 471	15 376	5
2848	insgesamt	t *	4 482	4 526	4 174				
	darunter zum Absatz bestimmt	t	4 170	4 104	3 720	214 527	250 794	238 424	.
	Edelmetallhalbzeug								
2849 10	Halbzeug (einschl. Folien) aus Silber u. Silberlegierungen	kg *	.A	.A	.A				
	darunter zum Absatz bestimmt	kg	.A	.A	.A	.A	.A	.A	16
2849 20	aus Gold u. Goldlegierungen	kg *	.A	.A	.A				
	darunter zum Absatz bestimmt	kg	.A	.A	.A	.A	.A	.A	15
2849 30	aus Platin u. Platinlegierungen	kg *	.A	.A	.A				
	darunter zum Absatz bestimmt	kg	.A	.A	.A	.A	.A	.A	7
2849 40	aus Platinmetallen u. deren Legierungen	kg *	.A	.A	.A				
	darunter zum Absatz bestimmt	kg	.A	.A	.A	.A	.A	.A	1
2849 50	Edelmetallplattiertes Halbzeug	kg *	.A	.A	.A				
	darunter zum Absatz bestimmt	kg	.A	.A	.A	.A	.A	.A	9
2849 70	Dental-Metallhalbzeug	kg *	20 875	29 904	31 472				
	darunter zum Absatz bestimmt	kg	20 875	29 904	31 472	91 570	137 839	133 036	7
2849	insgesamt	kg *	343 301	472 756	513 612				
	darunter zum Absatz bestimmt	kg	304 923	427 230	467 868	217 610	290 648	294 272	.
2871 00	Bearbeitungsreststoffe u. Schrott aus Leichtmetallen	t	10 618	10 616	11 540	6 163	4 766	7 437	11
2874 00	Bearbeitungsreststoffe u. Schrott aus Schwermetallen	t	20 442	21 513	17 982	15 347	16 951	14 861	17
2875 00	Bearbeitungsreststoffe u. Schrott aus Edelmetallen	t	.A	.A	.A	.A	.A	.A	1
2877 00	Metallhaltige Aschen u. Rück- stände	t	105 995	58 715	62 635	5 424	3 100	3 579	9

9 Produktion nach Güterarten und Güterklassen - Deutschland

Melde- Nr.	Erzeugnis	Einheit	M e n g e			W e r t in 1000 DM			Anzahl der Betr.
			1993 2. Vj	1994 1. Vj	1994 2. Vj	1993 2. Vj	1994 1. Vj	1994 2. Vj	
Gießereierzeugnisse 1)									
Gußeisen mit Lamellengraphit (nicht legiert u. legiert)									
2912 10	Druckrohre u. Formstücke	1000 t *	0	0	0				
	darunter zum Absatz bestimmt	1000 t	0	0	0	828	1 666	1 373	5
2912 90	Sonst. Gußeisen mit Lamellen- graphit	1000 t *	462	496	521				
	darunter zum Absatz bestimmt	1000 t	343	365	388	832 460	840 677	900 858	294
2912	insgesamt	1000 t *	462	497	521				
	darunter zum Absatz bestimmt	1000 t	344	365	388	833 288	842 343	902 231	.
Gußeisen mit Kugelgraphit (nicht legiert u. legiert)									
2913 10	Druckrohre u. Formstücke	1000 t *	87	83	78				
	darunter zum Absatz bestimmt	1000 t	87	83	78	177 970	177 002	166 144	13
2913 90	Sonst. Gußeisen mit Kugel- graphit	1000 t *	147	165	168				
	darunter zum Absatz bestimmt	1000 t	135	154	162	429 379	464 341	497 819	165
2913	insgesamt	1000 t *	235	248	246				
	darunter zum Absatz bestimmt	1000 t	222	237	241	607 349	641 343	663 963	.
2914 00	Stahlguß (nicht legiert u. legiert)	1000 t *	43	45	42				
	darunter zum Absatz bestimmt	1000 t	36	38	38	308 650	312 273	316 675	73
2917 00	Temperguß (nicht legiert u. legiert)	1000 t *	21	20	21				
	darunter zum Absatz bestimmt	1000 t	19	19	19	103 641	99 333	99 085	22
2919 00	Reststoffe aus der Produktion von Eisen-, Stahl- u. Temperguß	1000 t *	411	55	88				
	darunter zum Absatz bestimmt	1000 t	-	4	3	-	3 700	3 636	44
Leichtmetallformguß									
2951 10	aus Aluminium u. Aluminium- legierungen	t *	91 362	99 553	100 339				
	darunter zum Absatz bestimmt	t	51 499	59 803	60 838	708 514	772 687	781 662	268
2951 70	aus Magnesium u. Magnesium- legierungen	t *	.A	.A	.A				
	darunter zum Absatz bestimmt	t	.A	.A	.A	.A	.A	.A	14
2951 80	Sonst. Leichtmetallformguß	t *	.A	.A	.A				
	darunter zum Absatz bestimmt	t	.A	.A	.A	.A	.A	.A	3
2951	insgesamt	t *	92 278	100 640	101 347				
	darunter zum Absatz bestimmt	t	52 190	60 592	61 509	737 171	798 989	807 299	.
Schwermetallformguß									
2954 11	aus Kupfer	t *	.A	.A	.A				
	darunter zum Absatz bestimmt	t	7 770	245	277	9 496	5 408	5 908	20
2954 12	aus Rotguß	t *	5 400	7 848	7 603				
	darunter zum Absatz bestimmt	t	3 383	3 839	3 873	44 855	45 015	45 012	62
2954 13	aus Messing	t *	10 427	12 396	12 563				
	darunter zum Absatz bestimmt	t	1 690	1 699	1 756	22 267	21 931	21 808	59
2954 14	aus Zinnbronze	t *	1 152	1 258	1 245				
	darunter zum Absatz bestimmt	t	1 105	1 170	1 144	17 083	16 703	17 597	53
2954 16	aus Neusilberlegierungen mit einem Gehalt bis 10 vH Nickel	t *	.A	.A	.A				
	darunter zum Absatz bestimmt	t	.A	.A	.A	.A	.A	.A	1
2954 19	aus anderen Kupferlegierungen	t *	1 921	1 897	1 827				
	darunter zum Absatz bestimmt	t	1 745	1 642	1 541	16 787	16 485	15 688	30
2954 20	aus Blei u. Bleilegierungen	t *	3 978	.A	.A				
	darunter zum Absatz bestimmt	t	3 125	3 173	3 319	12 385	13 217	13 101	20
2954 30	aus Zink u. Zinklegierungen	t *	16 919	19 113	18 478				
	darunter zum Absatz bestimmt	t	13 820	15 144	15 208	109 275	116 483	115 537	81
2954 40	aus Zinn u. Zinnlegierungen	t *	.A	.A	.A				
	darunter zum Absatz bestimmt	t	13	18	21	776	1 923	1 900	5
2954 50	aus Neusilber u. anderen Nik- kellegierungen mit einem Ge- halt über 10 vH Nickel	t *	.A	.A	.A				
	darunter zum Absatz bestimmt	t	.A	.A	.A	.A	.A	.A	1
2954 90	Sonst. Schwermetallformguß	t *	.A	.A	.A				
	darunter zum Absatz bestimmt	t	.A	.A	.A	.A	.A	.A	6
2954	insgesamt	t *	47 775	46 574	45 947				
	darunter zum Absatz bestimmt	t	32 692	27 001	27 251	234 544	240 021	241 268	.
2957 00	Edelmetallformguß	kg *	.A	.A	.A				
	darunter zum Absatz bestimmt	kg	.A	.A	.A	.A	.A	.A	7
2959 00	Reststoffe aus der Produktion von NE-Metall- u. Edelmetallformguß	t *	.A	.A	.A				
	darunter zum Absatz bestimmt	t	.A	.A	.A	.A	.A	.A	1

1) Bitte beachten sie auch die Einführung auf Seite 6 ff.

9 Produktion nach Güterarten und Güterklassen - Deutschland

Melde-Nr.	Erzeugnis	Einheit	M e n g e			W e r t i n 1000 DM			Anzahl der Betr.
			1993 2. Vj	1994 1. Vj	1994 2. Vj	1993 2. Vj	1994 1. Vj	1994 2. Vj	
Erzeugnisse der Ziehereien, Kaltwalzwerke und der Stahlverformung									
Kaltwalzwerks- u. Zieherei-Erzeugnisse (ohne Draht)									
3011 10	Blankstahl	t *	.A	.A	.A				
	darunter zum Absatz bestimmt	t	158 655	172 151	172 808	254 970	272 360	281 693	47
3011 50	Bandstahl, kalt gewalzt (unter 600 mm Breite)	t *	406 250	452 263	456 749				
	darunter zum Absatz bestimmt	t	401 262	447 696	452 120	606 631	688 528	694 301	64
3011 91	Kaltprofile aus Warmbreitband, Breitflachstahl, Blechen oder Bandstahl	t *	.A	.A	.A				
	darunter zum Absatz bestimmt	t	49 117	50 541	52 540	62 900	56 056	65 089	27
3011 95	aus oberflächenveredeltem Material	t *	29 750	27 251	27 181				
	darunter zum Absatz bestimmt	t	29 750	27 251	27 181	53 692	48 831	47 678	17
3011	insgesamt	t *	646 657	704 547	711 750				
	darunter zum Absatz bestimmt	t	638 784	697 639	704 649	978 193	1 065 775	1 088 761	.
Kalt gezogener Draht von Walzdraht gezogen mit einem Kohlenstoffgehalt bis 0,25 vH (Eisendraht) u. einem Querschnitt von 0,80 mm oder mehr									
3015 21	blank	t *	424 139	430 961	459 905				
	darunter zum Absatz bestimmt	t	196 320	200 231	228 653	203 227	203 104	231 067	59
3015 22	verzinkt	t *	.A	.A	.A				
	darunter zum Absatz bestimmt	t	3 850	3 701	3 825	5 270	5 290	5 398	7
3015 24	mit anderem Metallüberzug	t *	-	-	-				
	darunter zum Absatz bestimmt	t	-	-	-	-	-	-	-
3015 25	von weniger als 0,80 mm	t *	.A	.A	.A				
	darunter zum Absatz bestimmt	t	721	695	656	3 143	2 311	2 332	5
mit einem Kohlenstoffgehalt über 0,25 vH (Stahldraht)									
3015 26	blank	t *	72 451	90 717	81 108				
	darunter zum Absatz bestimmt	t	65 809	82 004	74 129	107 092	132 506	119 506	30
3015 28	mit anderem Metallüberzug	t *	13 019	14 022	13 134				
	darunter zum Absatz bestimmt	t	9 382	10 367	10 131	17 059	18 784	18 688	10
Von zugekauften Draht dünner gezogen mit einem Kohlenstoffgehalt bis 0,25 vH (Eisendraht) u. einem Querschnitt von 0,80 mm oder mehr									
3015 51	blank	t *	33 519	35 340	.A				
	darunter zum Absatz bestimmt	t	28 717	30 960	33 600	23 680	26 957	29 593	10
3015 52	verzinkt	t *	.A	.A	.A				
	darunter zum Absatz bestimmt	t	.A	.A	.A	.A	.A	.A	4
3015 54	mit anderem Metallüberzug	t *	.A	.A	.A				
	darunter zum Absatz bestimmt	t	.A	.A	.A	.A	.A	.A	1
3015 55	von weniger als 0,80 mm	t *	.A	.A	.A				
	darunter zum Absatz bestimmt	t	1 152	1 286	1 281	4 182	4 976	4 791	6
mit einem Kohlenstoffgehalt über 0,25 vH (Stahldraht)									
3015 56	blank	t *	.A	.A	.A				
	darunter zum Absatz bestimmt	t	86	101	141	564	592	693	4
3015 58	mit anderem Metallüberzug	t *	.A	.A	.A				
	darunter zum Absatz bestimmt	t	.A	.A	.A	.A	.A	.A	2
3015 70	Schweißdraht u. Schweißstäbe weder umhüllt noch gefüllt	t *	.A	.A	.A				
	darunter zum Absatz bestimmt	t	13 405	17 470	17 068	34 609	40 753	41 776	14
3015 90	Kunststoffüberzogener Draht	t *	.A	.A	.A				
	darunter zum Absatz bestimmt	t	5 528	4 990	6 374	8 007	7 225	8 739	7
3015	insgesamt	t *	579 593	612 261	635 365				
	darunter zum Absatz bestimmt	t	326 965	353 972	379 939	409 554	445 507	467 679	.
Drahterzeugnisse									
3017 11	Umhüllte Stabelektroden u. Fülldrähte	t	10 502	10 758	9 924	55 393	58 178	55 065	13
3017 14	Stacheldraht	t	.A	.A	.A				2
3017 18	Drahtseile u. -litzen aus Eisen u. Stahl	t	35 687	36 130	36 364	143 924	144 816	144 865	41
3017 32	Drahtgeflecht blank oder verzinkt	t	16 036	10 445	10 429	27 970	21 185	20 229	25
3017 33	kunststoffüberzogen	t	10 023	8 772	10 010	16 663	14 977	16 802	18
3017 34	Betonstahlmatten nach DIN 488	t	441 722	416 451	458 200	289 528	252 343	290 540	37
3017 35	Geschweißte Abstandhalter u. Gitterträger für Betonbewehrung	t	41 409	36 494	38 664	40 727	35 779	38 038	13
3017 38	Geschweißte Drahtgitter nach sonst. Normen	t	34 899	29 356	42 261	72 049	57 756	76 763	23
3017 41	Drahtgewebe Metalltücher u. Egoutteure	t	2 155	1 032	906	38 857	39 923	42 014	10
3017 49	Sonst. Drahtgewebe	t	3 972	6 462	4 418	49 618	61 828	58 318	27
Matratzen- u. Polsterbestandteile									
3017 52	Polster- u. Matratzenfedern	t	.A	.A	.A				2
3017 54	Matratzenketten, -haken u. -stützen	t	507	204	335	6 354	1 491	2 651	3
3017 57	Federkerne für Matratzen u. Polstermöbel	t	26 535	26 528	29 526	132 620	154 704	167 593	19
3017 91	Drahtnägel u. -stifte, einschl. Formerstifte u. ä.	t	7 978	7 905	8 676	15 858	17 114	20 189	13
3017 97	Sackverschlüsse, Ösendraht, Stiefeleisen, Stoßplatten u. Drahtkorn	t	6 792	7 252	5 256	17 394	16 123	14 460	17
3017	insgesamt	t	638 549	597 880	655 022	907 933	876 622	947 819	.

9 Produktion nach Güterarten und Güterklassen - Deutschland

Melde-Nr.	Erzeugnis	Einheit	M e n g e			W e r t in 1000 DM			Anzahl der Betr.
			1993 2. Vj	1994 1. Vj	1994 2. Vj	1993 2. Vj	1994 1. Vj	1994 2. Vj	1994 2. Vj
	Gesenschniedestücke, Freiform- schniedestücke bis 125 kg Roh- gewicht, Kaltfließpreßteile aus Stahl								
	Gesenschniedestücke für Kraftfahrzeuge	t	66 093	74 603	76 805	285 606	310 654	308 675	57
3021 21	für Personenkraftwagen	t	54 215	61 569	61 990	160 868	174 960	173 189	50
3021 25	für Nutzfahrzeuge	t							
3021 31	für Maschinenbauerzeugnisse	t	3 216	4 217	4 579	13 813	19 333	19 551	32
3021 32	für Landmaschinen u. Acker- schlepper	t	7 808	7 540	8 014	32 784	33 401	32 675	28
3021 33	für Hebezeuge u. Förder- mittel	t	12 721	14 949	15 841	48 981	53 508	56 995	25
3021 39	für Bau- u. Baustoffmaschinen	t							
3021 39	für sonst. Maschinenbau- erzeugnisse	t	9 129	10 411	11 668	52 554	56 379	55 722	47
3021 40	für sonst. Verwendungszwecke	t	22 022	26 727	25 931	119 859	126 666	126 278	59
	Freiformschniedestücke geschmiedete oder gewalzte Ringe	t	5 245	6 507	7 213	19 960	23 891	26 107	11
3021 65	Andere Freiformschniedestücke bis 125 kg Rohgewicht	t	4 571	3 689	3 679	17 604	16 354	15 674	22
	Rohrform-, Rohrverschluß- u. Rohrverbindungsstücke aus Stahl	t	22 444	25 219	22 869	89 938	94 822	97 102	30
3021 71	Stahlfiansche	t							
3021 72	Bogen, Winkel u. Muffen, mit Gewinde	t	494	441	500	6 195	4 329	4 858	5
3021 74	Andere Rohrform-, Rohrver- schluß- u. Rohrverbindungs- stücke zum Stumpf u. Ein- schweißen	t	8 928	8 600	8 133	51 617	53 946	51 833	23
3021 79	Sonst. Rohrform-, Rohrver- schluß- u. Rohrverbindungs- stücke	t	3 923	5 403	6 372	60 185	66 254	74 995	18
	Kaltfließpreßteile	t	7 952	8 823	10 405	56 627	66 202	70 959	22
3021 81	für Kraftfahrzeuge	t	404	521	530	4 737	5 232	5 465	8
3021 82	für Maschinenbauerzeugnisse	t							
3021 83	für elektrotechnische Er- zeugnisse	t	267	395	386	3 154	4 181	4 601	6
3021 89	für sonst. Verwendungszwecke	t	4 728	5 432	5 060	21 458	24 654	23 382	15
3021	insgesamt	t	234 160	265 046	269 975	1 046 940	1 134 766	1 148 051	.
	Preß-, Zieh- u. Stanzteile mit einem Stückgewicht über 50 g								
	für Kraftfahrzeuge	t	51 153	58 094	65 289	265 867	292 243	323 953	100
3022 21	für Personenkraftwagen	t	27 507	30 639	31 877	110 926	114 254	115 891	43
3022 25	für Nutzfahrzeuge	t	7 908	9 839	9 914	39 247	44 563	46 663	65
3022 30	für Maschinenbauerzeugnisse	t							
3022 40	für elektrotechnische Erzeug- nisse	t	5 020	5 611	5 504	36 252	37 706	37 057	51
3022 90	für sonst. Verwendungszwecke	t	47 116	53 003	45 477	302 683	326 620	299 619	145
3022	insgesamt	t	138 704	157 185	158 060	753 975	815 386	823 183	.
	Federn aus Stahl oder NE-Metall								
	Tragfedern aus Stahl								
3023 11	Blattfedern	t	5 690	6 252	6 021	26 929	27 465	26 204	16
3023 13	Parabelfedern	t	6 349	7 031	7 890	31 144	31 555	36 004	6
3023 14	Schraubenfedern	t	18 072	17 704	17 825	99 035	93 083	95 187	23
3023 15	Stabilisatoren	t	5 094	5 427	6 463	26 372	27 914	31 770	6
3023 16	Drehstabfedern	t	1 826	1 660	1 506	14 850	15 017	13 441	4
	Technische Federn aus Stahl								
3023 31	Schraubendruckfedern	t	6 019	7 243	7 122	68 491	81 056	80 286	58
3023 32	Schraubenzugfedern	t	2 165	2 802	2 733	19 062	24 723	24 572	40
3023 33	Drehfedern (Schenkelfedern)	t	973	1 587	1 466	13 819	17 085	16 813	34
3023 34	Flachfedern	t	6 070	6 081	7 254	74 343	73 641	82 238	43
3023 35	Spiralflachfedern	t	941	1 049	995	16 359	18 412	17 535	9
3023 36	Tellerfedern	t	581	654	767	17 320	20 015	20 197	7
3023 37	Torsionsstabfedern	t	1 001	842	963	6 781	9 374	9 557	9
3023 38	Drahtformfedern	t	1 207	1 745	1 490	14 598	18 976	19 375	25
	Sonst. Federn aus Stahl								
3023 42	kaltgeformt	t	1 719	1 323	1 377	23 085	24 553	24 291	29
3023 43	warmgeformt	t	332	260	287	2 031	1 666	1 746	7
3023 91	Federn aus NE-Metall	t	705	641	668	21 529	20 661	21 546	31
3023	insgesamt	t	58 745	62 303	64 824	475 748	505 196	520 762	.
	Ketten aus Stahl oder NE-Metall								
	Ketten aus Stahl								
3024 20	Gleitschutzketten aus Stahl	t	930	978	795	18 525	17 673	16 980	4
	Geschweißte Ketten aus Stahl mit einer größten Quer- schnittsabmessung des Materials								
3024 51	bis 16 mm	t	5 248	5 061	5 110	47 150	38 774	39 703	13
3024 55	über 16 mm	t	6 370	4 920	5 789	23 648	19 004	23 923	11
3024 60	Ungeschweißte Ketten aus Stahl	t	947	955	951	7 497	7 098	8 029	6
3024 70	Kettenteile aus Stahl	t	.A	.A	.A	.A	.A	.A	2
3024 90	Ketten aus NE-Metall	t	.A	.A	.A	.A	.A	.A	4
3024	insgesamt	t	14 553	12 672	13 490	101 268	86 570	92 539	.

9 Produktion nach Güterarten und Güterklassen - Deutschland

Melde-Nr.	Erzeugnis	Einheit	M e n g e			W e r t in 1000 DM			Anzahl der Betr.
			1993 2. Vj	1994 1. Vj	1994 2. Vj	1993 2. Vj	1994 1. Vj	1994 2. Vj	
	Schrauben, Bolzen, Muttern, Schwellenschrauben, Schraubhaken, Nieten, Splinte, Keile, Unterlegscheiben u. ähnliche Waren aus Eisen oder Stahl								
3025 21	Schwellenschrauben	t	1 421	1 279	1 274	3 375	2 183	2 706	6
3025 24	Andere Holzschrauben	t	6 171	6 800	6 858	28 839	30 979	30 869	18
3025 26	Schraubhaken, Ring- u. Ösen-schrauben	t	1 654	1 852	1 846	8 890	10 286	9 811	12
3025 28	Gewindeformende Schrauben aus Stahl, nichtrostend	t	733	752	802	5 732	6 066	5 797	11
3025 29	aus sonst. Stahl	t	7 910	8 265	7 690	57 804	61 655	56 313	14
3025 33	Andere Schrauben u. Bolzen mit Gewinde								
3025 34	zum Befestigen von Oberbaumaterial für Bahnen ohne Kopf	t	954	968	1 455	5 203	5 704	8 019	8
	mit Kopf u. Schlitz oder Kreuzschlitz	t	4 877	4 850	4 686	36 091	35 705	35 374	31
3025 36	aus Stahl, nichtrostend	t	366	346	571	5 827	5 743	6 427	10
3025 38	aus sonst. Stahl	t	4 886	5 554	5 898	41 610	47 571	49 650	30
3025 52	mit Kopf u. Innensechskant aus Stahl, nichtrostend	t	380	568	509	4 469	5 473	5 601	5
3025 53	aus sonst. Stahl	t	2 627	3 343	3 858	23 716	29 011	30 250	14
3025 54	mit Kopf u. Außensechskant aus Stahl, nichtrostend	t	1 474	1 567	1 490	11 115	11 121	10 293	11
	aus sonst. Stahl, mit einer Zugfestigkeit von weniger als 800 n/mm2	t	7 565	5 759	6 785	29 156	23 265	26 250	21
3025 56	800 n/mm2 oder mehr	t	14 581	15 418	15 995	70 624	72 694	70 305	23
3025 58	mit sonst. Kopfformen								
3025 59	aus Stahl, nichtrostend	t	274	260	230	3 956	3 943	3 939	8
	aus sonst. Stahl	t	16 957	19 833	20 178	121 445	135 804	132 978	39
3025 65	Muttern								
3025 66	aus Stahl, nichtrostend	t	282	296	294	2 735	1 900	1 894	4
3025 67	aus sonst. Stahl	t	9 654	12 191	11 935	60 851	73 288	72 944	23
3025 74	Schraubdübel, Gewindehülsen u. ähnliche Waren mit Gewinde	t	5 604	5 898	6 212	43 300	47 007	47 503	18
3025 76	Federringscheiben u. andere Sicherungsscheiben	t	407	483	439	3 493	5 192	4 975	5
3025 77	Gleisbaufederringe	t	781	155	436	2 749	517	1 206	4
3025 78	Andere Unterlegscheiben	t	5 773	6 473	6 497	23 792	29 276	27 109	15
3025 80	Nieten (Vollnieten)	t	1 857	1 549	2 437	12 160	10 863	12 756	8
	Splinte, Keile u. ähnliche Waren ohne Gewinde								
3025 95	aus Draht hergestellt	t	1 940	2 011	1 949	7 667	8 410	8 505	8
3025 99	sonst. Art	t	679	783	808	12 490	15 154	15 459	11
3025	insgesamt	t	99 809	107 252	111 132	627 089	678 810	676 933	.
	Schrauben, Bolzen, Muttern, Schraubhaken, Nieten, Splinte, Keile, Unterlegscheiben u. ähnliche Waren aus NE-Metall aus Aluminium oder Aluminiumlegierungen								
3026 11	Schrauben u. Bolzen mit Gewinde	t	203	189	205	2 011	2 088	2 222	11
3026 14	Muttern, Gewindehülsen u. ähnliche Waren mit Gewinde	t	.A	.A	.A	.A	.A	.A	2
3026 17	Unterlegscheiben, Nieten, Splinte, Keile u. ähnliche Waren ohne Gewinde	t	102	175	181	2 048	2 465	2 550	9
	aus Kupfer oder Messing								
3026 41	Holzschrauben	t	.A	.A	.A	.A	.A	.A	3
3026 43	Andere Schrauben u. Bolzen mit Gewinde	t	75	75	83	1 085	1 119	1 215	6
3026 45	Muttern	t	-	.A	-	-	.A	-	-
3026 47	Gewindehülsen u. ähnliche Waren mit Gewinde	t	.A	.A	.A	.A	.A	.A	3
3026 49	Unterlegscheiben, Nieten, Splinte u. ähnliche Waren ohne Gewinde	t	187	201	149	3 416	2 466	2 120	10
	aus sonstigen NE-Metallen								
3026 71	Schrauben u. Bolzen mit Gewinde	t	392	466	448	9 464	10 005	10 610	21
3026 74	Muttern, Gewindehülsen u. ähnliche Waren mit Gewinde	t	86	108	95	2 084	2 515	2 205	8
3026 77	Unterlegscheiben, Nieten, Splinte, Keile u. ähnliche Waren ohne Gewinde	t	560	553	235	4 548	4 090	5 314	8
3026	insgesamt	t	1 708	1 884	1 623	25 541	25 960	28 146	.
3027 10	Pulvermetallurgische Erzeugnisse								
	Körner u. Pulver aus Roheisen, Spiegeleisen, Eisen oder Stahl	t	.A	.A	.A	.A	.A	.A	6
	Pulvermetallurgische Erzeugnisse aus Eisen oder Stahl								
3027 41	für Kraftfahrzeuge	t	4 150	4 628	4 664	80 478	89 335	86 469	13
3027 42	für Maschinenbauerzeugnisse	t	174	290	206	3 982	4 693	4 074	6
3027 43	für elektrotechnische Erzeugnisse	t	266	727	804	5 639	6 730	6 850	8
3027 44	für Büromaschinen u. Datenverarbeitungsgaräte	t	30	38	34	736	1 045	815	5
3027 49	für sonst. Verwendungszwecke	t	586	875	705	13 582	16 054	15 323	9
	Pulvermetallurgische Erzeugnisse aus NE-Metall								
3027 71	für Kraftfahrzeuge	t	31	35	41	1 464	1 604	1 527	3
3027 72	für elektrotechnische Erzeugnisse	t	45	75	83	2 038	3 640	3 813	5
3027 79	für sonst. Verwendungszwecke	t	122	160	150	14 383	16 221	14 113	8
3027	insgesamt	t	.A	.A	.A	.A	.A	.A	.

9 Produktion nach Güterarten und Güterklassen - Deutschland

Melde-Nr.	Erzeugnis	Einheit	M e n g e			W e r t in 1000 DM			Anzahl der Betr.
			1993 2. Vj	1994 1. Vj	1994 2. Vj	1993 2. Vj	1994 1. Vj	1994 2. Vj	
	Drehteile aus Metall gedrehte Schrauben, Bolzen, Mutter, Unterlegscheiben u. ähnliche Waren								
3028 11	aus Stahl, nichtrostend	t	6 067	5 768	5 654	87 212	84 323	83 179	123
3028 13	aus sonst. Stahl	t	20 205	20 609	20 716	152 438	156 812	160 755	161
3028 15	aus Kupfer oder Messing	t	1 557	1 656	1 652	25 031	25 968	25 461	67
3028 17	aus Aluminium	t	385	443	416	6 982	8 006	7 502	49
3028 19	aus sonst. NE-Metall	t	2 437	2 792	2 592	43 180	50 127	45 354	57
	sonst. Drehteile (Automaten- drehteile)								
3028 31	für Maschinenbauerzeugnisse								
3028 39	Armaturen	t	7 678	7 603	7 646	82 121	86 200	86 930	65
3028 41	Sonst. Maschinenbauerzeugnisse	t	6 266	5 700	5 546	49 825	55 687	56 978	96
	für Straßenfahrzeuge u. Zuliefererzeugnisse								
3028 44	für Wasserfahrzeuge	t	11 165	13 770	13 986	160 398	187 571	189 439	100
3028 46	für Luft- u. Raumfahrzeuge	t	14	16	16	271	278	279	5
3028 49	für elektrotechnische Erzeugnisse	t	34	37	43	588	593	735	8
3028 51	für feinmechanische u. optische Erzeugnisse	t	1 402	1 436	1 512	35 032	35 610	38 135	59
3028 55	für Eisen-, Blech- u. Metallwaren	t	1 024	1 130	1 153	26 694	28 060	30 887	54
3028 59	für sonst. Erzeugnisse	t	1 583	1 361	1 354	19 084	18 911	18 500	46
3028	insgesamt	t	6 504	6 340	6 370	80 429	82 557	84 379	104
3028		t	66 319	68 661	68 657	769 285	820 703	828 513	.
3029 00	Sonst. Erzeugnisse der Stahlver- formungA	.A	.A	70
	Reparaturen, Oberflächenver- edlung, Härtung, Montagen, Schweißerei-, Schlosserei-, Dre- herei- u.ä. Arbeiten								
3092 00	Reparaturen von Erzeugnissen der Stahlverformung	11 366	11 101	13 317	18
	Oberflächenveredlung u. Härtung								
3093 11	Metallische Überzüge								
	im galvanischen Verfahren	313 461	316 528	323 815	235
	dev. Lohnveredlung	269 489	272 170	275 410	206
	Eigenveredlung	43 972	44 358	48 405	29
3093 14	im Schmelzverfahren	161 081	136 780	157 755	95
	dev. Lohnveredlung	149 401	125 601	145 649	86
	Eigenveredlung	11 680	11 179	12 106	9
3093 17	im Spritzverfahren	20 747	21 664	22 569	20
	dev. LohnveredlungA	.A	.A	16
	EigenveredlungA	.A	.A	4
3093 21	Nichtmetallische Überzüge								
	Eloxieren	137 259	141 062	138 818	74
	dev. Lohnveredlung	117 916	124 584	121 862	63
	Eigenveredlung	19 343	16 478	16 956	11
3093 25	Lackieren	101 366	91 396	99 394	95
	dev. Lohnveredlung	93 373	83 351	91 094	86
	Eigenveredlung	7 993	8 045	8 300	9
3093 28	Sonst. nichtmetallische Überzüge				
	dev. Lohnveredlung	62 402	64 736	67 147	74
	Eigenveredlung	59 318	61 493	63 590	70
3093 50	Wärmebehandeln	3 084	3 243	3 557	4
	dev. Lohnveredlung	83 440	93 102	96 393	86
	Eigenveredlung	76 055	87 419	91 336	78
3093 70	Aufdampfen von metallischen Überzügen	7 385	5 683	5 057	8
	dev. Lohnveredlung	45 730	49 464	54 159	15
	EigenveredlungA	.A	.A	11
3093 90	Sonst. OberflächenveredlungA	.A	.A	4
	dev. Lohnveredlung	120 654	121 407	129 410	75
	Eigenveredlung	72 845	63 479	63 160	62
3093	insgesamt	47 809	57 928	66 250	13
3093		1 046 140	1 036 139	1 089 460	.
3097 00	Montagen von Erzeugnissen der Stahlverformung	31 026	37 994	36 215	30
	Schweißerei-, Schlosserei-, Dreherei- u.ä. Arbeiten								
3099 10	Schweißereiarbeiten allgemeiner Art (soweit nicht zur Produktion gehörend)	67 979	49 173	60 581	81
3099 30	Schlossereiarbeiten (soweit nicht zur Produktion gehörend)	143 832	134 413	151 631	204
3099 40	Dreherei- u. Fräseerarbeiten (soweit nicht zur Produktion gehörend)	126 605	118 825	130 827	194
3099 50	Schleifereiarbeiten (soweit nicht zur Produktion gehörend)	30 853	32 132	32 908	72
3099 70	Beschlagschmiede-, Kunstschmiede- u. Reparaturschmiedearbeiten	12 518	14 228	14 150	12
3099 80	Ländliche Reparatur-Werkstatt- arbeiten	12 390	7 863	12 188	11
3099	insgesamt	394 177	356 634	402 285	.

9 Produktion nach Güterarten und Güterklassen - Deutschland

Melde- Nr.	Erzeugnis	Einheit	M e n g e			W e r t in 1000 DM			Anzahl der Betr.
			1993 2. Vj	1994 1. Vj	1994 2. Vj	1993 2. Vj	1994 1. Vj	1994 2. Vj	
	Stahlbauerzeugnisse u.								
	----- Schienenfahrzeuge -----								
	Fertigteilbauten überwiegend aus Metall								
	Hallen überwiegend aus Eisen oder Stahl								
3111 11	ohne Einbauten	t	54 298	50 287	60 748	218 227	183 000	225 225	157
3111 14	mit Einbauten wie Kranbahnen, Bühnen, Treppen, Zwischen- wänden, Regale usw.	t	31 387	19 227	23 787	107 743	64 479	84 825	63
3111 17	Andere Fertigteilbauten über- wiegend aus Eisen oder Stahl	t	27 497	20 898	26 717	178 844	137 975	167 545	53
		1000 m2	294	219	290				
3111 50	Fertigteilbauten (Gebäude) überwiegend aus NE-Metall	t	1 024	1 567	1 795	14 646	21 879	18 211	12
		1000 m2	156	211	190				
3111	insgesamt	t	114 206	91 979	113 047	519 460	407 333	495 806	.
	Konstruktionen aus Stahl								
3114 11	Skelettkonstruktionen ohne Dach u. Außenwände	t	129 323	102 030	129 364	422 436	338 068	418 246	285
3114 15	Stütz- u. Trägerkonstruktionen	t	65 156	62 615	77 552	222 849	209 661	251 479	237
3114 21	Türme u. Gittermaste	t	16 566	14 247	18 468	59 867	54 196	63 303	61
3114 23	Gerüstkonstruktionen	t	42 062	26 049	46 552	233 237	138 643	256 612	62
3114 31	Brücken u. Brückenelemente	t	15 850	11 041	11 397	59 711	41 858	48 542	23
3114 35	Signalbrücken, Brücken für Rohr- u. Kabelleitungen	t	976	963	2 794	4 523	3 085	7 557	11
3114 40	Stahlwasserbauten	t	1 168	1 179	3 936	9 972	15 846	32 767	11
3114 50	Konstruktionen für den Tunnel- u. Schachtausbau	t	3 497	2 278	5 876	9 942	6 651	12 485	4
3114 70	Schalungsgerüste u. sonst. Schalungsmaterial aus Stahl- profilen	t	29 522	23 813	30 255	163 272	131 264	164 758	26
	Bauelemente u. andere Klein- konstruktionen aus Stahl								
3114 81	Tore u. Türen aus gewalzten oder stranggepreßten Stahl- profilen	t	34 719	27 326	28 613	197 834	172 170	187 768	210
3114 84	Fenster aus gewalzten oder stranggepreßten Stahlprofilen	t	823	1 016	879	18 355	23 912	20 841	39
		1000 m2	30	26	26				
3114 87	Türzargen aus gewalzten oder stranggepreßten Stahlprofilen	t	311	249	309	5 812	5 565	5 707	10
3114 91	Glasdächer sowie gleichartige verglaste Bauteile	t	2 851	2 425	2 404	53 517	43 378	54 203	16
		1000 m2	97	81	112				
3114 92	Dachstühle, Dachbinder u. Deckenträger aus gewalzten oder stranggepreßten Stahl- profilen	t	3 741	3 462	3 093	14 456	13 302	13 449	21
3114 93	Abdeckungen (Lichtgitter) u. Roste aus gewalzten oder stranggepreßten Stahlprofilen	t	32 117	32 692	32 851	101 661	96 131	96 407	73
3114 95	Installationswände u. Sanitär- zellen mit einem Rahmen aus gewalzten oder stranggepreßte Stahlprofilen	t	1 673	1 564	1 536	15 780	15 481	15 233	9
3114 97	Sonstige Bauelemente aus gewalz- ten oder stranggepreßten Stahlprofilen	t	29 059	27 864	30 755	152 168	140 099	158 823	212
3114 99	Sonstige Konstruktionen aus ge- walzten oder stranggepreßten Stahlprofilen	t	26 322	22 787	24 844	136 430	112 202	118 191	164
3114 09	Konstruktionsteile aus gewalzten oder stranggepreßten Stahl- profilen	t	25 001	20 458	28 245	106 526	81 709	115 857	50
3114	insgesamt	t	460 737	384 058	479 723	1 988 348	1 643 221	2 042 228	.
	Erzeugnisse für den Grubenausbau								
3117 10	Erzeugnisse aus Profilstahl u. Stahlschienen für den Streckenausbau	t	57 830	46 422	43 884	69 036	56 917	55 571	13
3117 21	Hydraulische Grubenstempel (Einzelstempel) 1)	t							1
3117 25	Schreitender hydraulischer Grubenausbau 1)	t							3
3117 50	Strebausbaueinrichtungen	t	.A	.A	.A	.A	.A	.A	2
3117 07	Zubehör, Einzel- u. Ersatzteile für hydraulische Grubenstempel 2)	t	6 357	2 628	10 117	54 105	14 715	64 806	12
3117 08	für andere Erzeugnisse für den Grubenausbau	t	.A	.A	.A	.A	.A	.A	17
3117	insgesamt	t	71 648	55 735	60 989	155 286	100 157	147 610	.
	Konstruktionen aus Aluminium								
3118 11	Skelettkonstruktionen ohne Dach u. Außenwände	t	3 627	2 922	3 290	25 561	17 621	22 059	21
3118 14	Brücken u. Brückenelemente, Türme u. Gittermaste	t	110	229	62	11 076	5 296	2 068	5
3118 17	Gerüstkonstruktionen	t	3 044	2 231	2 674	38 493	25 397	37 771	9
3118 31	Tore u. Türen aus gewalzten oder stranggepreßten Aluminium- profilen	t	11 711	10 545	11 104	198 290	188 141	206 787	248
		1000 m2	315	301	317				

1) In Meldenummer 3117 07 enthalten. - 2) Enthält auch die Meldenummer 3117 21, 3117 25.

9 Produktion nach Güterarten und Güterklassen - Deutschland

Melde-Nr.	Erzeugnis	Einheit	M e n g e			W e r t in 1000 DM			Anzahl der Betr.
			1993 2. Vj	1994 1. Vj	1994 2. Vj	1993 2. Vj	1994 1. Vj	1994 2. Vj	1994 2. Vj
3118 33	Fenster aus gewalzten oder stranggepreßten Aluminiumprofilen unverglast	t	15 728	14 319	14 742	219 364	187 985	202 475	149
3118 35	verglast	t	13 666	12 323	14 374	334 622	300 225	356 070	260
3118 39	Türzargen aus gewalzten oder stranggepreßten Aluminiumprofilen	1000 m2	479	435	504				
3118 51	Glasdächer sowie gleichartige verglaste Bauteile	t	990	616	454	4 639	4 786	4 484	9
3118 53	Andere Dächer, Dachbinder u. Deckenträger aus gewalzten oder stranggepreßten Aluminiumprofilen	1000 m2	18 738	25 550	27 216	40 930	47 174	47 892	29
3118 55	Abdeckungen (Lichtgitter) u. Roste aus gewalzten oder stranggepreßten Aluminiumprofilen	t	2 771	2 926	2 578	19 975	14 827	17 866	14
3118 57	Installationswände u. Sanitärzellen mit einem Rahmen aus gewalzten oder stranggepreßten Aluminiumprofilen	t	229	310	241	3 789	4 302	3 935	8
3118 59	Sonstige Bauelemente aus gewalzten oder stranggepreßten Aluminiumprofilen	t	1 193	1 291	1 266	10 948	12 714	12 188	9
3118 90	Sonst. Konstruktionen aus gewalzten oder stranggepreßten Aluminiumprofilen	t	14 022	12 253	14 370	230 798	203 181	247 618	136
3118 09	Konstruktionsteile aus gewalzten oder stranggepreßten Aluminiumprofilen	t	1 898	1 733	2 053	32 497	26 183	30 701	31
3118	insgesamt	t	2 319	1 660	2 034	17 051	16 443	17 252	21
			90 046	88 908	96 458	1 188 033	1 054 275	1 209 166	.
3121 11	Weichen, Kreuzungen u.ä. ortsfestes Gleismaterial	t	14 516	7 313	10 468	43 160	24 008	33 957	9
3121 15	Weichen u. Kreuzungen aus Kopfschienen	t	.A	.A	.A	.A	.A	.A	6
3121 70	Drehscheiben, Prellböcke u.ä. ortsfestes Gleismaterial	t	.A	.A	.A	.A	.A	.A	3
3121	insgesamt	t	17 716	9 674	13 639	53 914	36 830	50 072	.
3127 00	Weichen, Kreuzungen u.ä. ortsfestes Gleismaterial für Feld- u. Industriebahnen	t	319	210	235	1 825	959	1 731	3
3120 09	Teile von Weichen, Kreuzungen u.ä. ortsfestem Gleismaterial	12 256	8 724	9 192	6
3151 12	Dampfkessel, Behälter u. Rohrleitungen								
3151 14	Dampfkessel (Dampferzeuger)								
3151 17	Wasserröhrenkessel mit Kohlen- oder Elektro- beheizung	t	2 407	8 556	11 028	42 487	66 812	91 234	10
3151 18	mit Ölbeheizung	t	6 009	1 703	2 108	69 341	20 031	26 208	13
3151 19	mit Gasbeheizung	t	160	171	180	3 771	4 251	4 211	4
3151 41	mit sonst. Beheizung	t	557	789	1 184	11 573	14 710	19 796	6
3151 43	mit kombinierter Beheizung	t	5 148	4 568	4 725	67 166	71 008	61 090	9
3151 45	Großwasserraumkessel mit Ölbeheizung	t	.A	.A	.A	.A	.A	.A	8
3151 49	mit Gasbeheizung	t	.A	.A	.A	.A	.A	.A	5
3151 72	mit Kohlen-, Elektro- u. sonst. Beheizung	t	629	604	880	8 360	7 292	10 298	5
3151 75	mit kombinierter Beheizung	t	.A	719	2 204	.A	6 611	20 432	4
3151 79	Dampfkessel sonst. Bauart								
3151 08	Kessel zum Erzeugen von überhitztem Wasser	t	523	268	321	9 708	5 147	5 836	4
3151	Thermokessel	t	257	297	369	4 896	4 445	5 189	5
	Sonst. Dampfkessel	t	.A	57	46	.A	1 287	927	5
	Teile für Dampfkessel	18 533	25 383	38 822	23
	insgesamt	288 303	278 510	351 669	.
3152 11	Kernreaktoren, Maschinen u. Apparate für die Isotopentrennung	t	-	-	-	-	-	-	-
3152 15	Kernreaktoren								
3152 09	Maschinen u. Apparate für die Isotopentrennung	t	67	51	23	2 937	3 858	2 340	3
3152	Teile für Kernreaktoren (ohne solche für Isotopentrennung)	t	160	93	1 043	3 851	2 519	11 161	3
	insgesamt	t	227	144	1 066	6 788	6 377	13 501	.
3153 40	Feuerungen u. Beheizungseinrichtungen für Dampfkessel	t	.A	.A	.A	.A	.A	.A	4
3153 71	für flüssigen Brennstoff	t	.A	.A	.A	.A	.A	.A	.
3153 75	für pulverisierten festen Brennstoff oder für Gas	t	2 748	1 797	2 175	31 521	22 213	27 111	9
3153 78	für stückigen Brennstoff	t	333	470	787	5 817	6 164	9 779	6
3153 90	Kombinierte Feuerungen	t	-	-	-	-	-	-	-
3153 08	Elektrische Beheizungseinrichtungen für Dampfkessel	t	-	-	-	-	-	-	-
3153	Einzel- u. Ersatzteile	t	.A	.A	.A	.A	.A	.A	3
	insgesamt	t	3 558	2 454	3 251	47 518	32 926	43 105	.

9 Produktion nach Güterarten und Güterklassen - Deutschland

Melde-Nr.	Erzeugnis	Einheit	M e n g e			W e r t in 1000 DM			Anzahl der Betr.
			1993 2. Vj	1994 1. Vj	1994 2. Vj	1993 2. Vj	1994 1. Vj	1994 2. Vj	
	Hilfsapparate u. Rauchgasreini- gungsanlagen für Dampfkessel, Kondensatoren für Dampfkraft- maschinen								
3154 20	Hilfsapparate für Dampfkessel Speisewasser- u. Luftvorwärmer, Überhitzer, Wärmeaustauscher	t	7 848	4 636	6 428	55 397	42 518	55 979	27
3154 30	Dampfsammler, Dampf- u. Wärme- speicher, Heißdampfkühler, Schlammkratzer, Rußbläser, Rauchgasrückführungen u. ä.	t	1 289	877	721	16 004	10 818	9 016	5
3154 40	Andere Hilfsapparate	t	172	170	692	3 246	4 334	4 975	6
3154 81	Rauchgasreinigungsanlagen	t	.A	.A	.A	.A	.A	.A	1
3154 83	Entstaubungsanlagen	t	.A	.A	.A	.A	.A	.A	1
3154 85	Entschwefelungsanlagen	t	.A	.A	.A	.A	.A	.A	1
3154 89	Entstickungsanlagen	t	.A	.A	.A	.A	.A	.A	1
3154 90	Sonstige Anlagen	t	.A	.A	.A	.A	.A	.A	2
3154 09	Kondensatoren für Dampfkraft- maschinen	t	-	-	-	-	-	-	-
3154	Einzel- u. Ersatzteile	23 615	11 848	11 730	9
3154	insgesamt	129 128	90 337	106 206	.
	Behälter aus Eisen oder Stahl, mit einem Fassungsvermögen über 100 m³								
3155 11	für verdichtete oder ver- flüssigte Gase	t	10 778	5 190	8 661	51 919	24 460	66 602	17
3155 13	für andere gasförmige Stoffe	t	1 311	985	990	5 508	4 953	5 112	8
3155 15	für flüssige Stoffe	t	12 059	5 324	6 074	74 150	44 462	47 671	51
3155 19	für feste Stoffe	t	10 539	8 397	9 083	81 100	51 629	68 592	30
	Behälter aus Aluminium, mit einem Fassungsvermögen über 100 m³								
3155 51	für verdichtete oder ver- flüssigte Gase	t	.A	.A	.A	.A	.A	.A	1
3155 55	für andere Stoffe	t	1 809	1 854	2 026	15 772	17 036	24 575	3
3155 70	Mäntel für Hoch-, Schmelz-, Kokerei- u. Kupolöfen sowie Winderhitzer	t	.A	.A	.A	.A	.A	.A	3
3155 90	Sonst. Kesselschmiede- erzeugnisse	t	1 496	1 094	1 126	7 868	5 712	5 999	10
3155 08	Einzel- u. Ersatzteile	t	6 586	8 498	6 536	11 340	14 403	11 639	18
3155	insgesamt	t	44 830	31 638	35 287	252 199	168 445	243 906	.
	Rohrleitungen aus Stahl oder NE-Metall für industrielle Zwecke								
3156 10	Druckrohrleitungen u. Zubehör für Wasserkraftwerke aus nahtlosen Stahlrohren	t	255	278	257	2 027	1 791	1 744	5
	Sonst. Rohrleitungen aus Eisen oder Stahl sowie deren Zubehör								
3156 21	aus nahtlosen Stahlrohren	t	14 900	9 297	11 109	126 129	85 117	103 339	69
3156 25	aus Stahlblech	t	18 146	23 539	21 504	71 052	53 440	63 987	34
3156 27	aus Gußeisen	t	-	-	-	-	-	-	-
3156 40	Rohrleitungen aus NE-Metall	t	141	173	199	3 166	3 104	3 919	6
3156 08	Spezialteile für Rohrleitungen geschweißt oder geschmiedet	t	4 608	3 805	4 162	48 382	37 116	43 233	20
3156	insgesamt	t	38 050	37 092	37 231	250 756	180 568	216 222	.
	Zentralheizungskessel aus Gußeisen								
3157 21	mit Elektroheizung	St	.A	-	-	.A	-	-	-
3157 25	mit sonstiger sowie kombinierter Beheizung	St	62 108	80 177	81 437	155 224	170 745	200 275	11
	aus Stahl								
3157 51	mit Elektroheizung	St	.A	.A	.A	.A	.A	.A	1
3157 52	mit Kohlenheizung	St	1 338	.A	.A	3 404	.A	.A	7
3157 53	mit Ölheizung	St	69 911	62 424	71 839	116 340	108 217	131 751	11
3157 55	mit Gasheizung	St	21 404	20 633	21 025	38 585	33 729	34 876	5
3157 59	mit kombinierter Beheizung	St	36 045	40 873	48 807	105 528	109 709	124 590	17
3157 07	Teile für Zentralheizungskessel								
	Hilfsapparate für Zentral- heizungskessel	t	-	-	-	-	-	-	-
3157 08	Sonstige Teile für Zentral- heizungskessel	4 391	5 049	9 678	11
3157	insgesamt	424 520	431 932	505 676	.
	Transportbehälter (Container) Über 3 m³ Nutzraum								
3159 10	Abfallmulden u. Abfallcontainer über 3 m³ Nutzraum	t	19 182	14 944	18 039				
	davon aus Stahl	St	20 283	13 677	16 283	53 450	38 499	47 229	68
	Leichtmetall	t	17 573	13 794	16 543				
	Stahl	St	17 181	12 243	14 737	50 681	36 871	44 950	62
	Leichtmetall	t	1 339	1 034	1 316				
3159 50	Andere Container über 3 m³ Nutzraum	St	2 969	1 382	1 444	2 569	1 535	2 040	5
	davon aus Stahl	t	18 127	9 250	11 044				
	Leichtmetall	St	11 466	5 388	9 116	98 051	62 674	70 554	49
	Stahl	t	15 891	7 643	8 524				
	Leichtmetall	St	8 105	3 905	4 741	81 104	50 509	52 270	41
	Stahl	t	2 236	1 607	2 520				
3159 09	Zubehör, Einzel- u. Ersatzteile	St	3 361	1 483	4 375	16 947	12 165	18 294	8
3159	insgesamt	965	1 795	2 312	8
		152 466	102 968	120 095	.

9 Produktion nach Güterarten und Güterklassen - Deutschland

Melde-Nr.	Erzeugnis	Einheit	M e n g e			W e r t i n 1000 DM			Anzahl der Betr.
			1993 2. Vj	1994 1. Vj	1994 2. Vj	1993 2. Vj	1994 1. Vj	1994 2. Vj	
3171 10	Lokomotiven	t	.A	.A	.A				
	Diesellokomotiven mit mechanischer, hydraulischer u. elektrischer Kraftübertragung, sonst. Lokomotiven	St	.A	.A	.A				5
3171 50	Elektrische Lokomotiven	t	.A	.A	.A	.A	.A	.A	
3171 08	Zubehör, Einzel- u. Ersatzteile	St	.A	.A	.A	.A	.A	.A	1
3171	insgesamt	93 048	120 707	67 361	14
3172 10	Triebwagen, Schienenomnibusse für Eisenbahnen	t	.A	.A	.A				
		St	.A	.A	.A	.A	.A	.A	6
3172 50	für Straßenbahnen, Hochbahnen, Untergrundbahnen, Schwebebahnen	t	.A	.A	.A				
		St	.A	.A	.A	.A	.A	.A	3
3172	insgesamt	t	3 434	4 005	7 377				
		St	97	104	175	190 837	243 100	400 421	.
3173 10	Personenwagen u.a. schienengebundene Spezialwagen für Eisenbahnen	t	.A	.A	.A				
		St	.A	.A	.A	.A	.A	.A	5
3173 60	für Straßenbahnen, Hochbahnen, Untergrundbahnen, Schwebebahnen	t	.A	.A	.A				
		St	.A	.A	.A	.A	.A	.A	4
3173	insgesamt	t	18 298	14 542	10 760				
		St	361	279	224	350 740	360 618	268 316	.
3175 10	Schienengebundene Güterwagen für Eisenbahnen	t	.A	.A	.A				
	Standardgüterwagen	St	.A	.A	.A	.A	.A	.A	1
3175 30	Spezialgüterwagen	t	5 830	3 146	3 357				
	Kesselwagen u. dgl.	St	185	139	133	39 619	27 250	29 493	5
3175 50	Andere Spezialgüterwagen	t	.A	.A	.A				
		St	.A	.A	.A	.A	.A	.A	4
3175 90	für Feld- u. Industriebahnen	t	.A	.A	.A				
		St	.A	.A	.A	.A	.A	.A	3
3175	insgesamt	t	22 188	8 834	8 866				
		St	1 196	466	439	152 892	61 915	64 668	.
3179 10	Teile für Schienenfahrzeuge	t							
	Dreh- u. Lenkgestelle für Schienenfahrzeuge	St	7 270	5 566	3 732				
			1 646	1 276	895	64 791	67 817	51 299	8
3179 50	Andere Teile für Schienenfahrzeuge	160 242	159 142	148 061	43
3179	insgesamt	225 033	226 959	199 350	.
3192 59	Reparaturen u. Überholungen an Transportbehältern (Containern) u. Schienenfahrzeugen	St							
	Transportbehälter (Container) über 3 m3 Nutzraum		35 828	37 342	38 804	23 972	20 923	21 892	17
3192 70	Überholte bzw. reperierte Schienenfahrzeuge, Wiederherstellungsarbeiten u. Reparaturen an Oberbaumaterial	210 185	131 236	159 303	46
3192	insgesamt	234 157	152 159	181 195	.
3199 11	Baustellenerbeiten (auch im Tagelohn)				
	Montagen, Um- u. Wiederaufbau, Reparaturen aller Art an Fertigteilbauten überwiegend aus Stahl oder Leichtmetall im Hochbau	112 592	164 497	118 807	137
3199 12	an sonst. Hochbaukonstruktionen aus Stahl oder Leichtmetall	155 212	115 841	152 250	102
3199 13	an Brücken aus Stahl oder Leichtmetall	41 186	20 172	34 119	25
3199 14	an Stahlwasserbauten	2 360	11 751	3 648	11
3199 17	an Erzeugnissen für den Grubenausbau	17 211	17 327	13 721	17
3199 19	an sonst. Stahl- oder Leichtmetallkonstruktionen	257 248	245 117	298 131	317
3199 20	an Weichen u. Kreuzungen	30 580	50 865	118 087	19
3199 51	u.ä. Gleismaterial				
	an Dampfkesseln, Feuerungen u. Hilfsapparaten	272 888	171 019	252 047	73
3199 55	an ortsfesten Behältern	91 656	65 876	105 648	54
3199 56	an Rohrleitungen	1 055 506	980 503	1 023 019	312
3199	insgesamt	2 036 439	1 842 968	2 119 477	.

9 Produktion nach Güterarten und Güterklassen - Deutschland

Melde-Nr.	Erzeugnis	Einheit	M e n g e			W e r t in 1000 DM			Anzahl der Betr.
			1993 2. Vj	1994 1. Vj	1994 2. Vj	1993 2. Vj	1994 1. Vj	1994 2. Vj	
Maschinenbauerzeugnisse (einschl. Ackerschleppern)									
Metallbearbeitungsmaschinen der spanabhebenden Formung									
3211 13	Hobel-, Stoß- u. Räumaschinen (auch Sonderbauarten)	t	79	78	82				
		St	18	19	18	2 013	2 000	2 192	3
3211 17	Räumaschinen	t	291	130	126				
		St	25	21	17	13 220	6 645	5 879	3
3211 23	Dreh- u. Abstechmaschinen	t	1 223	1 029	1 280				
	Spitzendrehmaschinen	St	347	569	525	54 294	39 530	51 387	9
3211 24	Senkrechtdrehmaschinen (ein- u. mehrspindelig), Karusseldrehmasch.	t	1 838	582	1 012				
		St	79	55	46	74 231	27 759	32 052	6
3211 25	Kleindrehmaschinen								
	Uhrmacherdrehstühle, Mechaniker- u. Nachdrehmaschinen	t	.A	.A	.A				
		St	.A	.A	.A	.A	.A	.A	4
3211 27	Abstechmaschinen u. -automaten, Dreh-, Bohr- u. Abstechmaschinen (kombiniert)	t	.A	.A	.A				
		St	.A	.A	.A	.A	.A	.A	2
3211 28	Sonstige Drehmaschinen	t	721	621	689				
		St	27	30	21	39 918	16 932	31 911	6
Drehautomaten u. Revolverdrehmaschinen									
3211 32	Frontdrehmaschinen (ein- u. mehrspindelig)	t	377	183	525				
		St	41	28	74	23 668	11 733	30 491	4
3211 33	Revolverdrehmaschinen (Trommel-, Stern- u. Flachtisch-revolverdrehmaschinen)	t	367	308	435				
		St	58	52	95	18 212	13 191	23 945	6
3211 35	Mehrspindel-Drehautomaten	t	.A	.A	.A				
		St	.A	.A	.A	.A	.A	.A	4
3211 36	Einspindel-Stangensautomaten	t	507	426	707				
		St	130	101	178	41 521	35 159	64 086	5
3211 37	Andere Einspindel-Drehautomaten	t	.A	.A	.A				
		St	.A	.A	.A	.A	.A	.A	1
Bohrmaschinen, Innen- u. Außengewindeschneidmaschinen									
3211 41	Tisch-, Säulen- u. Ständer-bohrmaschinen (auch in Reihenanordnung)	t	328	361	327				
		St	1 741	8 408	2 116	7 529	8 888	8 224	9
3211 42	Radialbohrmaschinen	t	47	39	51				
		St	27	20	23	1 612	1 362	1 519	4
3211 44	Ausbohr- (Boring) u. Koordinaten-Bohrmaschinen	t	.A	101	497				
		St	.A	9	26	.A	3 832	18 474	6
3211 46	Mehrspindelbohrmaschinen, senkrecht u. waagerecht	t	.A	.A	.A				
		St	.A	.A	.A	.A	.A	.A	1
3211 48	Sonst. Bohrmaschinen (Drilling)	t	.A	.A	.A				
		St	.A	.A	.A	.A	.A	.A	4
3211 49	Innen- u. Außengewindeschneidmaschinen	t	50	44	49				
		St	724	754	683	3 511	3 064	3 502	6
Fräsmaschinen, Waagerecht-Bohr- u. -Fräsmaschinen									
3211 52	Konsolfräsmaschinen (waagerecht, senkrecht u. universal), Handhebelfräsmaschinen	t	353	91	89				
		St	125	37	34	17 622	2 872	2 834	5
3211 53	Senkrecht-, Rundtisch- u. Trommelfräsmaschinen (ohne Konsolfräsmaschinen)	t	184	218	211				
		St	31	7	23	5 982	5 082	7 707	3
3211 54	Plan- u. Langfräsmaschinen	t	557	918	1 211				
		St	20	9	16	19 144	18 923	22 590	5
3211 55	Werkzeugfräsmaschinen	t	1 769	1 045	1 370				
		St	316	281	338	94 767	55 578	69 860	10
3211 57	Kopier- u. Gravierfräsmaschinen	t	220	110	64				
		St	540	389	398	12 122	5 665	4 574	4
3211 58	Waagerecht-Bohr- u. -Fräsmaschinen (kombiniert)	t	191	337	474				
		St	36	55	44	4 976	10 284	12 770	5
3211 59	Sonst. Fräsmaschinen (Gewinde-, Nuten-, Blechkanten-, Langloch-, Nockenwellen-, Wellenzapfen-, Schlüssel-Fräsmaschinen)	t	326	227	371				
		St	303	342	337	21 292	16 515	24 756	10
3211 61	Säge-, Feil- u. Trennmaschinen								
	Kalt- u. Warmkreissägemaschinen	t	555	634	663				
		St	639	501	599	20 147	19 224	20 098	5
3211 65	Bandsägemaschinen	t	680	600	849				
		St	376	438	504	16 835	14 678	21 189	7
3211 66	Trennmaschinen	t	.A	512	449				
		St	.A	605	797	.A	13 465	18 669	4
3211 68	Sonstige Sägemaschinen (auch Feilmaschinen und kombinierte Säge- u. Feilmaschinen)	t	.A	218	217				
		St	.A	560	580	.A	7 324	6 846	3

StBA, FS4, R 3.1

9 Produktion nach Güterarten und Güterklassen - Deutschland

Melde-Nr.	Erzeugnis	Einheit	M e n g e			W e r t in 1000 DM			Anzahl der Betr.
			1993 2. Vj	1994 1. Vj	1994 2. Vj	1993 2. Vj	1994 1. Vj	1994 2. Vj	
3211 71	Schleif-, Hon-, Läpp- u. Polier- maschinen	t	.A	.A	.A				
3211 72	Außen-Rundschleifmaschinen	St	.A	.A	.A	.A	.A	.A	4
3211 73	Spitzenlose Außen-Rundschleif- maschinen	t	.A	.A	.A	.A	.A	.A	1
3211 74	Innen-Rundschleifmaschinen (einschl. futterloser Innen-Rundschleifmaschinen)	t	100	122	79	10 014	7 622	8 649	5
3211 75	Rundschleifmaschinen für Sonderzwecke (Kurbelwellen-, Walzen-, Gewinde-, Kegel-, Radschleifmaschinen (auch Ovalschleifmaschinen)	t	555	762	487				
3211 76	Flachschleifmaschinen	St	143	89	120	31 754	37 362	34 302	6
3211 77	Läppmaschinen	t	1 320	819	1 164	41 490	29 478	36 408	8
3211 78	Werkzeugschleifmaschinen für Instandhaltung u. Neuproduktion	St	190	194	210	.A	.A	.A	2
3211 79	Honmaschinen	t	.A	.A	.A	.A	.A	.A	
3211 80	Sonst. Schleif-, Läpp- u. Poliermaschinen (Blech- u. Bandstahlschleif- u. -polier- maschinen, Rohrschleif- u. -poliermaschinen, Polier- u. Putztrommeln	St	2 843	1 347	2 871	43 884	37 241	46 138	12
3211 81	Verzahnmaschinen	t	.A	.A	.A	.A	.A	.A	2
3211 82	Fräsmaschinen für Stirn- u. Kegelräder, Keilwellen, Zahn- stangen u. Schnecken (Teil-, Wälz- u. Wälzstoßverfahren)	St	584	539	688				
3211 83	Schleif-, Läpp-, Polier- u. Schabmaschinen für Verzah- nungen u. Keilwellen	t	2 649	2 188	2 000	54 439	43 389	53 264	32
3211 84	Sonst. Verzahnmaschinen	St	344	239	412	31 447	23 523	32 181	4
3211 85	Andere Metallbearbeitungsma- schinen der spanabhebenden Formung u. Aufbaueinheiten	t	38	40	58				
3211 86	Bearbeitungsmaschinen mit Funkenerosion	St	493	261	408	28 580	17 747	27 889	5
3211 87	Bearbeitungsmaschinen mit Ultraschall, Elektronen- strahl u. Laser	t	29	20	25	6 025	6 465	14 214	5
3211 88	Fertigungsstraßen (Trans- ferstraßen)	St	97	84	150				
3211 89	Schalttisch- u. Schalttrom- melmaschinen	t	56	26	46				
3211 90	Bearbeitungszentren für kubische Werkstücke	St	274	205	402	19 521	15 516	25 618	6
3211 91	für rotationssym. Werkstücke	t	159	49	71	14 977	10 182	24 495	4
3211 92	Flexible Fertigungseinrichtg.	St	146	130	233	253 853	94 456	79 395	8
3211 93	Sonstige Werkzeugmaschinen der spanabhebenden Formung	t	34	44	65	43 955	26 165	50 303	4
3211 94	Aufbaueinheiten	St	4 160	1 665	1 197	9 252	11 229	11 610	20
3211 95	Zubehör, Einzel- u. Ersatz- teile für Metallbearbei- tungsmaschinen	t	67	45	48				
3211 96	insgesamt	St	869	402	511	1 730 395	1 166 413	1 521 618	
3211 97		t	73	44	72				
3211 98		St	2 118	2 211	2 874				
3211 99		t	110	112	183				
3211 100		St	1 024	847	1 427				
3211 101		t	113	127	174				
3211 102		St	857	451	1 003				
3211 103		t	75	47	60				
3211 104		St	508	546	586				
3211 105		t	266	388	355				
3211 106		St	188	247	257				
3211 107		t	1 315	1 589	1 616				
3211 108		St	11 347	9 079	9 619				
3211 109		t	39 951	29 490	35 944				
3211 110		St	15 484	20 062	15 904				
3212 11	Metallbearbeitungsmaschinen der spanlosen Formung Hämmer, Schmiede-, Niet-, Biege- u. Richtmaschinen	t	.A	.A	.A	.A	.A	.A	3
3212 12	Schmiedewalz- u. Stauch- maschinen	St	.A	.A	.A	.A	.A	.A	3
3212 13	Nietmaschinen	t	.A	.A	.A	.A	.A	.A	5
3212 14		St	17	7	6	738	742	630	
3212 15		St	146	48	38				

9 Produktion nach Güterarten und Güterklassen - Deutschland

Melde-Nr.	Erzeugnis	Einheit	M e n g e			W e r t in 1000 DM			Anzahl der Betr.
			1993 2. Vj	1994 1. Vj	1994 2. Vj	1993 2. Vj	1994 1. Vj	1994 2. Vj	
3212 17	Biege- u. Richtmaschinen für Rohre, Wellen, Stangen u. Profile	t	743	1 741	451	32 444	26 133	15 213	19
	Pressen mit mechanisch. Antrieb für die Metallbearbeitung	St	376	370	396				
3212 21	Pressen mit Hand- u. Fußantrieb	t	38	35	44	1 319	1 330	1 411	9
		St	2 077	2 616	2 614				
3212 22	Exzenter- u. Kurbelpressen bis 1600 kn Preßkraft	t	761	759	754	27 078	20 537	24 542	13
		St	78	81	91				
3212 23	Über 1600 kn Preßkraft	t	3 752	2 508	2 349	89 197	46 083	54 393	7
		St	20	8	13				
3212 24	Stanzautomaten	t	584	372	333	37 331	28 666	29 232	3
		St	56	49	59				
3212 25	Kniehebel- u. Kurbelziehpressen	t	120	456	247	5 836	16 160	9 803	7
		St	1 557	2 201	2 303				
3212 29	Sonstige Pressen mit mechanischem Antrieb	t	580	2 140	545	26 663	37 084	26 739	10
		St	275	270	3 577				
	Pressen mit hydraulisch. Antrieb für die Metallbearbeitung								
3212 31	Hydraulische Einständerpressen	t	443	381	285	11 720	7 217	8 174	14
		St	75	50	65				
3212 32	Hydraulische Zweiständer-, Zweisäulen- u. Viersäulenpressen	t	1 137	4 906	1 075	20 333	39 041	19 723	13
		St	96	67	115				
3212 33	Hydraulische Ziehpressen	t	3 771	1 568	2 105	67 460	32 531	48 946	7
		St	33	28	40				
3212 34	Hydraulische Gesenkbiegepressen	t	1 273	691	825	17 281	12 584	11 490	7
		St	86	67	67				
3212 38	Sonst. hydraulische Pressen	t	1 732	606	743	41 753	16 115	17 408	11
		St	135	102	121				
	Blechbearbeitungsmaschinen (ohne Pressen)								
3212 41	Scheren u. Stenzen mit Hand- u. Fußantrieb	t	79	72	83	957	987	1 035	6
		St	169	149	176				
3212 42	Scheren mit mechanischem Antrieb	t	667	877	512	14 871	32 086	11 992	14
		St	526	506	549				
3212 43	Scheren mit hydraul. Antrieb	t	1 561	2 794	2 297	35 075	39 938	32 597	16
		St	267	302	286				
3212 44	Lochstanz- u. Nibbelmaschinen	t	1 708	1 195	1 716	49 829	40 983	53 987	7
		St	386	238	340				
3212 45	Blechrict-, Blechrundbiege- u. Blechabkantmaschinen	t	1 595	1 847	1 366	47 715	45 688	45 404	21
		St	735	784	828				
3212 46	Bördel-, Sicken-, Falz-, Umschlag-, Umroll- u. Wulstmaschinen	t	144	120	169	5 539	6 534	7 236	10
		St	593	617	788				
3212 47	Drück- u. Planierbänke, Gewindedrückmaschinen	t	171	107	115	10 332	6 356	5 779	3
		St	13	10	12				
3212 48	Blechwalz- u. Rundwalzmaschinen	t	267	293	215	14 333	13 811	10 367	6
		St	62	67	65				
3212 49	Sonstige Blechbearbeitungsmaschinen	t	134	72	163	6 198	3 098	10 575	12
		St	315	230	81				
	Drahtbe- u. -verarbeitungs- maschinen								
3212 51	Drahtziehmaschinen	t	948	823	916	31 656	29 616	30 248	7
		St	238	121	159				
3212 54	Drahtbiegemaschinen	t	82	120	140	5 851	5 768	6 367	6
		St	20	20	23				
3212 58	Drahtseil- u. Kabelmaschinen	t	1 083	1 004	822	41 220	34 596	28 777	11
		St	567	339	290				
3212 59	Sonst. Drahtbe- u. -verarbeitungs- maschinen	t	1 156	1 049	1 544	66 195	54 493	86 976	30
		St	1 179	890	1 080				
	Pressen für die Herstellung von Bolzen, Schrauben, Nieten, Muttern u. dgl.								
3212 72	Pressen für die Herstellung von Bolzen, Schrauben, Nieten, Muttern u. dgl.	t	.A	.A	.A	.A	.A	.A	3
		St	.A	.A	.A				
3212 76	Gewindeschneid-, -roll- u. -walzmaschinen für Bolzen, Schrauben u. Muttern	t	.A	.A	.A	.A	.A	.A	5
		St	.A	.A	.A				
	Sonstige Metallbearbeitungsmaschinen der spanlosen Formung								
3212 81	Bearbeitungszentren der spanlosen Formung	t	.A	.A	.A	.A	.A	.A	1
		St	.A	.A	.A				
3212 83	Flexible Fertigungseinrichtungen vorwiegend umformend arbeitend	t	.A	.A	.A	.A	.A	.A	1
		St	.A	.A	.A				
3212 89	Sonstige Maschinen der spanlosen Formung	t	.A	.A	.A	.A	.A	.A	1
		St	.A	.A	.A				
3212 09	Zubehör, Einzel- u. Ersatzteile	t	7 798	7 048	6 979	165 579	162 438	160 491	17
3212	insgesamt	t	34 497	34 748	27 732	954 463	803 772	796 464	151
		St	11 150	11 088	15 365				

9 Produktion nach Güterarten und Güterklassen - Deutschland

Melde-Nr.	Erzeugnis	Einheit	M e n g e			W e r t in 1000 DM			Anzahl der Betr.
			1993 2. Vj	1994 1. Vj	1994 2. Vj	1993 2. Vj	1994 1. Vj	1994 2. Vj	
Hütten- u. Walzwerkseinrichtungen									
3213 11	Einzelmaschinen für Warmwalzwerke	t	2 436	1 766	1 705	25 049	30 263	28 467	9
3213 15	für Kaltwalzwerke	t	1 219	1 442	1 398	19 324	11 171	10 892	7
3213 21	Maschinelle Anlagen für Warmwalzwerke	t	12 867	4 955	10 116	294 174	103 889	385 765	10
3213 25	für Kaltwalzwerke	t	2 005	1 938	3 509	137 725	61 132	150 748	6
3213 40	Hilfsmaschinen für Walzwerke	t	5 608	541	850	129 053	7 888	16 913	12
3213 50	Einzelmaschinen für Hochöfen u. Stahlwerke	t	2 710	2 505	4 790	51 597	39 275	72 632	9
3213 60	Maschinelle Anlagen für Hochöfen u. Stahlwerke	t	1 586	4 391	12 969	96 125	68 111	258 843	4
3213 09	Zubehör, Einzel- u. Ersatzteile	t	6 626	4 362	4 937	96 053	62 371	78 116	69
3213	insgesamt	t	35 057	21 900	40 274	849 100	384 100	1 002 376	.
Industrieöfen, Brenner u. Feuerungen									
3214 12	Industrieöfen u. Ofenanlagen für die Eisen- u. Metallind. zur thermischen Gewinnung	t	121	73	128	5 670	1 614	2 829	3
3214 13	zum Schmelzen u. Gießen	t	235	306	419	1 827	2 054	3 338	8
3214 14	zur Wärmebehandlung, Oberflächenbehandlung u. -verbindung von Metallen	t	1 763	661	1 169	47 238	12 937	30 244	20
3214 19	Sonstige Industrieöfen	t	413	394	259	13 456	5 726	4 827	4
3214 33	Industrieöfen u. Ofenanlagen für andere Industrien	t							
	für die Zement-, Kalk-, Gips-, grob- u. feinkeramische- sowie Glasindustrie	t	4 474	3 647	4 401	71 405	60 827	49 987	8
3214 38	für sonst. Industrien	t	303	277	782	3 902	3 653	6 237	4
3214 81	Brenner u. Feuerungen für festen u. pastösen Brennstoff	t	.A	.A	.A	.A	.A	.A	1
3214 84	für flüssigen Brennstoff	St	2 717	2 598	2 399				
3214 87	für gasförmigen Brennstoff	St	118 491	123 858	113 954	134 949	128 052	112 878	30
3214 88	für flüssigen oder gasförmigen Brennstoff (kombinierte Öl-/Gasbrenner)	St	904	805	774				
		St	20 259	20 208	16 993	42 879	41 039	39 865	28
3214 06	Zubehör, Einzel- u. Ersatzteile für Industrieöfen	t	2 615	1 600	1 453	16 005	8 630	13 474	30
3214 07	Teile für Brenner	t	641	1 092	670	12 827	17 245	16 316	19
3214	insgesamt	t	14 373	11 582	12 599	361 201	289 152	288 833	.
Gießereimaschinen									
3215 10	Formmaschinen u. -anlagen	t	1 136	990	755	32 082	45 108	17 879	16
3215 20	Aufbereitungsmaschinen u. -anlagen für Gießereisande	t	1 368	1 059	616	12 562	8 826	9 054	6
3215 30	Gußputzmaschinen u. -einrichtungen	t	553	402	361	12 096	10 006	6 356	6
3215 60	Gießmaschinen	t	395	495	274	19 612	19 836	12 802	6
3215 90	Sonstige Gießereimaschinen	t	25	35	157	1 984	1 645	4 191	5
3215 01	Zubehör, Einzel- u. Ersatzteile für Gießereimaschinen	t							
3215 04	Modelle u. Modelleinrichtungen	t	2 110	1 097	1 383	63 161	51 970	66 728	59
3215 07	Spezialzubehör für Gießereimaschinen	t	454	153	183	7 224	4 130	2 925	6
3215	Einzel- u. Ersatzteile für Gießereimaschinen	t	795	1 063	1 016	19 990	20 563	22 397	28
3215	insgesamt	t	6 836	5 294	4 744	168 711	162 084	142 331	.
Prüfmaschinen									
3216 11	Maschinen u. Geräte für die mechanische Prüfung von metallischen Stoffen	t							
	Universal- u. Zugfestigkeitsprüfmaschinen	St	134	100	115				
3216 12	Härteprüfmaschinen	t	167	295	219	16 011	12 825	16 378	7
		St	15	19	18				
3216 18	Sonstige Prüfmaschinen für metallische Stoffe	t	133	135	114	2 277	2 718	2 343	5
3216 20	Maschinen u. Geräte für die mechanische Prüfung von nicht-metallischen Stoffen	t	141	140	92	12 773	14 354	9 114	9
		St	311	351	297				
		St	2 572	2 467	2 271	20 490	22 147	18 015	17
3216 92	Funktions- u.ä. Prüfmaschinen	t							
	Auswuchtmaschinen	St	352	557	760				
3216 93	Leistungsprüfstände	t	499	448	577	32 357	32 219	47 435	5
		St	1 584	1 981	1 864				
3216 99	Sonst. Prüfmaschinen u. Geräte	St	1 834	2 449	1 954	59 018	56 922	61 378	16
3216 08	Teile u. Zubehör für Prüfmaschinen	t	366	178	329	42 551	21 896	22 281	19
3216	insgesamt	t	2 904	3 327	3 274	14 130	16 357	16 607	37
		St	5 206	5 794	5 135	199 607	179 438	193 551	.

9 Produktion nach Güterarten und Güterklassen - Deutschland

Melde-Nr.	Erzeugnis	Einheit	M e n g e			W e r t in 1000 DM			Anzahl der Betr.
			1993 2. Vj	1994 1. Vj	1994 2. Vj	1993 2. Vj	1994 1. Vj	1994 2. Vj	
	Holzbe- u. -verarbeitungsmaschinen, auch zum Bearbeiten von Kork, Bein, Kunststoff u.ä. Sägemaschinen für Holz u.ä.								
3217 11	Vertikal- u. Horizontalgatter	t	640	350	490				
		St	157	198	138	9 163	7 983	7 231	6
3217 13	Bandsägemaschinen	t	142	165	211				
		St	934	749	577	4 410	4 984	4 905	10
	Kreissägemaschinen für Querschnitt	t	219	215	249				
3217 15		St	2 461	2 214	2 905	10 962	8 953	9 735	11
3217 16	für Längsschnitt	t	451	536	377				
		St	727	179	338	15 178	17 086	10 598	11
3217 17	für Längs- u. Querschnitt Tischlerkreissägemaschinen	t	686	184	272				
		St	12 514	2 810	4 082	9 173	3 739	3 609	7
3217 18	Formatkreissägemaschinen	t	1 709	1 755	1 879				
		St	1 246	1 383	1 249	36 787	43 563	46 266	13
3217 19	Sonst. Sägemaschinen	t	1 027	1 156	890				
		St	18 620	24 783	12 256	19 112	21 124	14 963	12
	Hobel-, Fräs-, Bohr- u. Stammmaschinen für Holz u.ä.								
3217 21	Hobelmaschinen für einseitige Bearbeitung	t	1 239	1 428	1 161				
		St	8 144	10 568	8 381	22 777	25 547	22 460	10
3217 22	Fräsmaschinen für einseitige Bearbeitung	t	463	350	331				
		St	1 527	1 712	1 274	15 689	7 859	8 729	17
3217 23	Hobel- u. Fräsmaschinen für zwei- u. mehrseitige Bearbeitung	t	2 745	2 464	2 955				
		St	875	779	1 078	75 818	67 800	80 938	20
3217 26	Dübelloch- u. sonst. Bohrmaschinen	t	338	419	505				
		St	813	864	852	20 828	20 839	28 773	16
3217 28	Stemmaschinen (mit Stammkette, Langlochfräsbohrer u.ä. oder mit einer Kombination dieser Werkzeuge arbeitend)	t	25	32	17				
		St	127	122	114	1 093	1 036	818	3
	Dreh- u. Kopiermaschinen, Schleif- u. Poliermaschinen								
3217 31	Drehmaschinen, Kopiermaschinen für allseitige Bearbeitung	t	147	170	224				
		St	668	1 017	604	5 778	4 948	7 267	6
3217 35	Plattenschleifmaschinen	t	747	442	596				
		St	538	362	348	20 407	13 688	18 973	9
3217 39	Sonst. Schleif- u. Poliermaschinen	t	132	73	57				
		St	61	90	42	3 612	3 491	2 445	8
	Maschinen zum Zerkleinern, Schneiden u. Verbinden								
3217 41	Zerkleinerungsmaschinen, Zerspaner, Schneidemaschinen für Holzwalze u.ä.	t	1 792	2 397	2 667				
		St	886	1 283	1 888	33 218	43 551	48 800	25
3217 43	Schneide- u. Stanzmaschinen f. Furniere, Brettchen usw.	t	67	82	125				
		St	34	60	88	2 826	5 425	6 954	7
3217 45	Maschinen z. Auftragen haften der Schichten (auch Belei-mungsmaschinen)	t	618	410	500				
		St	2 218	1 960	2 042	34 588	29 836	31 534	11
3217 47	Faserholz-, Spanholz-, Sperrholz-, Schichtholz- u. Deckschichtpressen	t	7 391	4 464	13 293				
		St	103	130	122	100 605	56 429	169 193	10
3217 49	Andere Maschinen zum Zusammenfügen	t	1 452	1 553	1 776				
		St	2 669	2 704	2 646	94 648	102 802	113 813	28
	Maschinenkombinationen, Sondermaschinen u. Hilfseinrichtungen								
3217 51	Maschinenkombinationen Kombinierte Tischlereimaschinen	t	693	1 837	911				
		St	62	100	64	7 383	15 395	10 177	10
3217 52	Mehrstufige Formatbearbeitungs- u. Kantenverleimmaschinen	t	1 794	1 620	2 146				
		St	573	617	521	51 922	46 101	60 911	14
3217 55	Sonst. mehrstufige Maschinen	t	677	660	810				
		St	151	134	130	26 636	21 998	27 774	13
3217 57	Einzweckmaschinen für Sonderfertigungen	t	603	656	655				
		St	18 043	12 850	10 777	30 608	32 372	28 752	43
3217 58	Hilfsmaschinen u. -einrichtungen für die Holzbe- u. -verarbeitung	t	2 476	3 919	2 804				
		St	926	1 411	877	69 935	93 233	81 939	22

9 Produktion nach Güterarten und Güterklassen - Deutschland

Melde-Nr.	Erzeugnis	Einheit	M e n g e			W e r t in 1000 DM			Anzahl der Betr.
			1993 2. Vj	1994 1. Vj	1994 2. Vj	1993 2. Vj	1994 1. Vj	1994 2. Vj	
3217 61	Handgeführte Maschinen (ohne Elektrowerkzeuge bis 2 kW)	t	906	953	1 025				
3217 65	Kettensägemaschinen	St	151 491	159 771	172 483	75 299	80 620	87 968	4
3217 69	Druckluftbetriebene Heft- u. Nagelmaschinen	t	40	42	50				
3217 70	Sonst. handgeführte Maschinen	St	20 596	22 988	27 871	10 825	10 506	11 297	5
3217 70	Aufbaueinheiten	t	438	407	449				
3217 09	Zubehör, Einzel- u. Ersatzteile	St	8 296	11 893	11 258	11 384	16 782	18 122	12
3217	insgesamt	t	32	28	29				
3217		St	1 430	1 660	3 242	1 697	1 565	1 698	5
3217		t	5 689	5 033	5 753	114 039	100 674	109 273	112
3217		St	35 377	33 801	43 207				
3217		t	256 890	265 391	268 247	936 400	909 929	1 075 915	.
3218 10	Auswechselbare Werkzeuge für die Metallbearbeitung (ohne solche der Gütergruppe 38)	t							
3218 23	Bohrwerkzeuge 1)	t	1 030	1 295	1 343	87 746	77 448	71 253	23
3218 24	Gewindewerkzeuge 1)	t	360	406	431	48 139	50 589	52 249	20
3218 25	Gewindebohrwerkzeuge	t	113	132	93	11 319	12 961	12 238	11
3218 29	Gewindeschneidwerkzeuge	t	112	141	140	6 679	9 145	8 535	7
3218 41	Sonstige Gewindewerkzeuge	t	20	3	4	786	437	465	5
3218 45	Sonstige auswechselbare Werkzeuge für die Metallbearbeitung 1)	t							
3218 46	Verzahnwerkzeuge	t	114	167	147	11 706	16 209	14 868	13
3218 47	für das Hölz-Fräsverfahren	t	38	32	37	5 185	5 321	5 874	3
3218 48	für das Stoß- u. Schabeverfahren	t	297	310	307	28 848	28 272	27 555	28
3218 49	Fräswerkzeuge	t	245	192	193	18 114	13 009	13 469	13
3218 52	Räumwerkzeuge u. -vorrichtungen	t	217	170	208	20 795	16 295	19 852	20
3218 53	Reibahlen u. Ausbohrwerkzeuge	t	26 311	20 064	19 823	509 407	460 208	540 853	388
3218 54	Schnitt-, Stanz- u. Formwerkzeuge	t							
3218 55	Auswechselbare Werkzeuge der in 3218 10 bis 3218 49 genannten Art, mit arbeitendem Teil aus gesinterten Hartmetallen	t	8	7	22	713	752	3 526	6
3218 56	Gewindeschneid- u. -bohrwerkzeuge	t	231	303	344	41 350	56 844	64 113	25
3218 57	Bohrwerkzeuge	t	148	87	94	39 925	26 922	27 334	30
3218 58	Fräswerkzeuge	t	162	181	187	22 605	25 137	26 273	11
3218 59	Reibahlen u. Ausbohrwerkzeuge	t	.A	.A	.A	.A	.A	.A	2
3218 61	Räumwerkzeuge	t	.A	.A	.A	.A	.A	.A	1
3218 62	Verzahnwerkzeuge	t	.A	.A	.A	.A	.A	.A	1
3218 63	Sonst. auswechselbare Werkzeuge	t	540	705	665	46 953	73 054	52 822	39
3218 64	Werkzeughalter für Werkzeugmaschinen u. von Hand zu führende Werkzeuge	t							
3218 65	Bohrfutter	t	738	837	829	24 798	25 336	25 697	8
3218 66	Dorne, Spannzangen, Hülsen	t	564	515	613	29 780	29 284	35 184	32
3218 67	Selbstöffnende Gewindeschneidköpfe	t	54	64	64	4 092	4 613	4 758	7
3218 68	Sonstige Werkzeughalter	t							
3218 69	Werkzeughalter für Drehmaschinen	t	745	841	807	19 910	23 422	23 989	22
3218 70	Andere Werkzeughalter	t	224	189	200	16 774	14 029	15 304	15
3218 71	Werkstückhalter für Werkzeugmaschinen	t							
3218 72	Werkstückgebundene Vorrichtungen, Vorrichtungssätze zum Zusammenstellen von werkstückgebundenen Vorrichtungen	t	3 294	3 173	3 759	132 234	90 237	101 919	151
3218 73	Andere Werkstückhalter für Drehmaschinen	t							
3218 74	Handbetätigte Drehfutter u. Planscheiben	t	182	147	201	3 799	3 266	4 287	6
3218 75	Kraftbetätigte Drehfutter und Planscheiben	t	330	320	327	10 287	10 379	10 867	10
3218 76	Drehmaschinenspitzen u. Stirnseitenmitnehmer	t	41	44	43	3 349	3 252	3 597	4
3218 77	Sonstige Werkstückhalter für Drehmaschinen	t	188	185	194	8 439	8 349	8 127	11
3218 78	Maschinenschraubstücke	t	160	124	155	5 876	4 532	5 531	8
3218 79	Sonstige Werkstückhalter für Werkzeugmaschinen	t	140	212	206	9 727	12 243	12 396	23
3218 80	Teilköpfe u. a. Spezialvorrichtungen für Werkzeugmaschinen	t	651	468	507	26 032	23 377	24 104	19
3218 81	Formen für Metalle oder Hartmetallpulver, zum Druckgießen	t	1 511	1 246	1 457	46 294	40 108	43 976	67
3218 82	Spritzgieß- oder Formpreßwerkzeuge für Kautschuk oder Kunststoff zum Vulkanisieren u. a.	t	7 552	7 160	7 703	334 288	306 971	352 411	396
3218 83	Teile zu den vorgenannten Werkzeugen	t	6 706	5 786	5 235	60 963	69 061	63 179	67
3218	insgesamt	t	53 038	45 516	46 350	1 637 779	1 541 657	1 677 608	.
3219 40	Schweißgeräte u. -maschinen	t							
3219 40	Autogen-Schweiß-, -Schneid- u. -Lötgeräte (einschl. Zubehör, Einzel- u. Ersatzteilen)	t	654	682	735	30 057	29 875	31 460	19

1) Werkzeuge dieser Art ganz oder mit einem arbeitenden Teil aus Hartmetall bzw. mit Hartmetall bestückt siehe unter 3218 52 bis 3218 59; Diamantwerkzeuge siehe unter 3829.

9 Produktion nach Güterarten und Güterklassen - Deutschland

Melde-Nr.	Erzeugnis	Einheit	M e n g e			W e r t in 1000 DM			Anzahl der Betr.
			1993 2. Vj	1994 1. Vj	1994 2. Vj	1993 2. Vj	1994 1. Vj	1994 2. Vj	
3219 50	Druckminder-, Stahlflaschen-Ab-sperr- u.-leitungsventile f. die autogene Metallbearbeitung (einschl. Zubehör, Einzel- u. Ersatzteilen)	t	391	308	321	20 148	15 365	14 870	14
3219 70	Maschinen f. autogenes Schwei-ßen, Schneiden u. Oberflächen-härten (einschl. Zubehör, Einzel- u. Ersatzteilen)	t	504	629	641	31 151	25 423	30 973	15
3219 90	Hilfsmittel für die Schweißtechnik	t	364	232	393	8 129	10 640	10 465	15
3219	insgesamt	t	1 912	1 911	2 090	89 485	81 303	87 768	.
3222 25	Verbrennungsmotoren mit Fremdzü-ndung (Hub- u. Rotationskolben-motoren, oh. solche für Kraft- u. Luftfahrzeuge)	t	154	146	120
	mit einem Hubraum bis 250 cm3	St	38 818	34 550	31 820
		KW	83 936	83 323	72 720
	darunter zum Absatz bestimmt	t	82	74	55
		St	8 632	4 852	4 623	3 373	2 520	2 150	3
		KW	20 731	15 207	12 684
3222 55	mit einem Hubraum über 250 cm3	t	71	82	129
		St	918	1 015	1 613
		KW	47 950	57 428	84 405
	darunter zum Absatz bestimmt	t	71	82	129
		St	918	1 015	1 613	2 209	2 809	4 110	3
		KW	47 950	57 428	84 405
3222 09	Zubehör, Einzel- u. Ersatzteile für Verbrennungsmotoren mit Fremdzündung	t	769	908	821	9 536	11 782	10 785	8
3222	insgesamt	St	994	1 136	1 069	5 582	5 329	6 260	.
		St	39 736	35 565	33 433
	darunter zum Absatz bestimmt	t	923	1 064	1 004
		St	9 550	5 867	6 236	15 118	17 111	17 045	.
	
3223 31	Verbrennungsmotoren mit Selbst-zündung (Dieselmotoren) (ohne solche für Kraftfahrzeuge) für den Antrieb von Wasser-fahrzeugen	t	8	13	13
	bis 100 kW	St	17	26	27	242	366	387	3
		KW	1 400	2 160	1 908
3223 32	Über 100 bis 200 kW	t	33	47	73
		St	54	60	73	980	1 595	1 796	4
		KW	8 927	9 304	12 132
3223 33	Über 200 bis 500 kW	t	205	212	358
		St	141	141	201	11 346	7 676	12 762	7
		KW	53 671	52 859	76 092
3223 35	Über 500 bis 1000 kW	t	877	626	774
		St	234	213	283	33 817	26 432	35 492	6
		KW	163 214	147 879	197 981
3223 39	Über 1000 kW	t	3 123	3 897	4 629	126 007	156 165	159 738	7
		St	89	112	116
		KW	263 230	319 845	342 979
3223 40	für den Antrieb von Schienen-fahrzeugen	t	151	211	258
		St	102	155	126
	darunter zum Absatz bestimmt	t	151	211	258
		St	102	155	126	7 963	11 048	18 149	6
		KW	45 976	56 946	60 782
3223 50	für den Antrieb von Acker-schleppern	t	4 335	3 126	4 638
		St	11 890	8 025	12 141
		KW	742 741	497 807	769 493
	darunter zum Absatz bestimmt	t	3 365	3 126	3 746
		St	9 548	8 025	9 899	57 133	53 229	64 759	6
		KW	552 447	497 807	647 413
3223 81	Andere Verbrennungsmotoren mit Selbstzündung bis 30 kW	t	2 764	2 019	2 549
		St	20 473	17 768	21 306
		KW	313 303	223 241	309 089
	darunter zum Absatz bestimmt	t	2 764	2 019	2 549	65 462	47 439	63 795	3
		St	20 473	17 768	21 306
		KW	313 303	223 241	309 089
3223 82	Über 30 bis 50 kW	t	.A	.A	.A
		St	.A	.A	.A
		KW	.A	.A	.A
	darunter zum Absatz bestimmt	t	2 486	1 767	2 905
		St	8 902	6 467	11 582	48 165	34 607	56 830	6
		KW	360 282	263 835	446 579
3223 83	Über 50 bis 100 kW	t	.A	.A	.A
		St	.A	.A	.A
		KW	.A	.A	.A
	darunter zum Absatz bestimmt	t	2 493	3 653	4 758
		St	7 787	13 675	17 666	60 855	131 522	171 600	10
		KW	507 906	910 313	1 178 124
3223 84	Über 100 bis 200 kW	t	.A	.A	.A
		St	.A	.A	.A
		KW	.A	.A	.A
	darunter zum Absatz bestimmt	t	2 146	1 660	2 193
		St	3 247	2 698	3 487	59 812	46 001	60 866	8
		KW	492 375	368 399	492 601

9 Produktion nach Güterarten und Güterklassen - Deutschland

Melde-Nr.	Erzeugnis	Einheit	M e n g e			W e r t in 1000 DM			Anzahl der Betr.
			1993 2. Vj	1994 1. Vj	1994 2. Vj	1993 2. Vj	1994 1. Vj	1994 2. Vj	1994 2. Vj
3223 85	Über 200 bis 300 kW	t *	722	572	709				
		St *	752	643	780				
	darunter zum Absatz bestimmt	t *	191 339	160 212	196 904				
		St *	722	572	709				
		t *	752	643	780	24 547	20 615	23 961	5
3223 86	Über 300 bis 500 kW	t *	191 339	160 212	196 904				
		St *	446	550	739				
	darunter zum Absatz bestimmt	t *	128 722	199 278	254 639				
		St *	446	550	739				
		t *	128 722	199 278	254 639	20 147	21 657	30 292	4
3223 87	Über 500 bis 1000 kW	t *	402	460	583				
		St *	114	179	193				
	darunter zum Absatz bestimmt	t *	75 495	119 661	137 036				
		St *	402	460	583				
		t *	75 495	119 661	137 036	24 302	31 300	38 211	6
3223 89	Über 1000 kW	t *	4 205	5 769	2 883				
		St *	73	56	90				
	darunter zum Absatz bestimmt	t *	228 083	287 217	248 195				
		St *	4 205	5 769	2 883				
		t *	228 083	287 217	248 195	135 474	197 342	132 640	5
3223 09	Zubehör, Einzel- u. Ersatzteile	t *	11 546	12 653	13 313	306 972	340 790	313 826	59
3223	insgesamt	St *	36 190	37 234	41 375				
	darunter zum Absatz bestimmt	t *	54 478	50 675	68 744				
		St *	34 953	37 234	40 483				
		t *	51 876	50 675	66 502	983 224	1 127 784	1 184 904	
3224 00	Gasturbinen (einschl. Zubehör, Einzel- u. Ersatzteilen)	t *	4 281	8 635	3 455				
	darunter zum Absatz bestimmt	St *	1 075 004	1 282 009	1 595 007	236 773	291 433	341 793	8
		t *	4 281	8 635	3 455				
3227 10	Dampfturbinen für den Antrieb elektrischer Generatoren	t *	2 877	1 040	3 390				
		St *	29	23	19				
	darunter zum Absatz bestimmt	t *	1 274 700	293 006	638 472				
		St *	2 877	1 040	3 390	92 827	58 893	120 936	7
3227 90	für andere Zwecke	t *	432	362	162				
		St *	66	68	32				
	darunter zum Absatz bestimmt	t *	81 399	54 030	32 029				
		St *	432	362	162	21 277	18 749	7 908	3
3227 09	Zubehör, Einzel- u. Ersatzteile	t *	81 399	54 030	32 029	230 135	214 227	204 253	26
3227	insgesamt	St *	5 571	7 976	6 912				
	darunter zum Absatz bestimmt	t *	8 880	9 378	10 463				
		St *	95	91	51				
		t *	8 880	9 378	10 463	344 239	291 869	333 157	
3228 00	Wasserkraftmaschinen (einschl. Zubehör, Einzel- u. Ersatzteilen)	t *	528	472	599	24 018	28 884	28 284	6
		St *	11 308	107 281	186 248				
3229 00	Kesseldampfmaschinen (Lokomobilen), Kolbendampfmaschinen, a.n.g.	t *	646	748	779	28 922	30 248	31 480	5
	Kompressoren (Verdichter) u. Vakuumpumpen, Druckluftgeräte, -werkzeuge u. -bremsen								
	Kompressoren u. Vakuumpumpen Hubkolbenkompressoren, ortsfest u. ortsbeweglich bis 15 bar Überdruck								
3231 11	Volumenstrom bis 60 m³/h	t *	1 844	1 680	1 454	39 514	36 338	31 321	17
3231 12	Volumenstrom über 60 m³/h	St *	18 781	19 265	15 949	12 695	5 131	5 817	12
3231 14	Volumenstrom bis 120 m³/h	t *	508	274	923				
3231 15	Volumenstrom über 120 m³/h	t *	123	78	94	5 221	3 548	4 178	11
3231 21	Drehkolbenkompressoren einwellig	t *	979	495	1 131	33 234	20 756	34 819	11
3231 22	Schraubenkompressoren	t *	2 264	2 566	2 604	33 178	35 388	38 918	5
3231 23	Sonst. mehrwellige Drehkolbenkompressoren	t *	5 465	4 673	5 493	105 035	93 355	101 660	14
	Turbokompressoren für Drücke über 300 mbar	t *	995	904	1 087	25 278	23 656	25 650	7
3231 25	einstufig	t *	1 258	1 451	1 491	52 774	55 858	52 807	7
3231 27	mehrstufig	t *	1 113	2 006	2 125	63 717	137 951	117 224	6
3231 28	Straßenfahrbare Kompressoren als Anhänger mit einer Liefermenge bis 2 m³ je Minute	t *	.A	.A	.A	.A	.A	.A	2
		St *	.A	.A	.A				

9 Produktion nach Güterarten und Güterklassen - Deutschland

Melde-Nr.	Erzeugnis	Einheit	M e n g e			W e r t in 1000 DM			Anzahl der Betr.
			1993 2. Vj	1994 1. Vj	1994 2. Vj	1993 2. Vj	1994 1. Vj	1994 2. Vj	1994 2. Vj
3231 29	mit einer Liefermenge über 2 m3 je Minute	t	.A	.A	.A	.A	.A	.A	3
3231 31	Vakuumpumpen, mechanisch	t	1 898	2 214	2 200	91 417	102 382	105 674	22
3231 35	Sonst. Kompressoren u. Vakuumpumpen	t	1 146	949	983	26 817	24 074	24 816	11
3231 41	Druckluftgeräte Geräte zum Messen u. Regulieren des Reifenluftdrucks	t	.A	.A	.A	.A	.A	.A	3
3231 49	Sonst. Druckluftgeräte	t	.A	.A	.A	.A	.A	.A	12
3231 70	Druckluftwerkzeuge (oh. solche für den Bergbau, Straßenbau, die Industrie der Steine und Erden sowie oh. Heft- u. Nagel- maschinen, Maschinenwerkzeuge)	t	38	39	44	13 280	14 171	17 087	8
3231 80	Druckluftsysteme zur Betätig- ung von Bremsen für Schie- nenfahrzeuge (einschl. Zube- hör, Einzel- u. Ersatzteile) Zubehör, Einzel- u. Ersatzteile für Kompressoren u. Vakuump- umpen, Druckluftgeräte	t	3 959	3 482	4 022	86 363	78 967	89 157	4
3231 01	für Kompressoren u. Vakuump- umpen	t	5 246	3 347	4 063	137 541	99 899	117 737	59
3231 05	für Druckluftgeräte	t	1 673	1 749	1 754	9 534	9 319	9 451	11
3231 07	für Druckluftwerkzeuge	t	28	29	28	4 018	3 267	3 516	9
3231	insgesamt	t	31 724	28 289	31 955	794 358	788 986	826 098	.
	Einzelgeräte u. Anlagen der Klima-, Luft- u. Entstaubungs- technik								
	Lufttechnische Bauelemente für Klima- u. Lüftungstechnik u. die Luft- u. Entstaubungstechnik								
	Ventilatoren, ein- oder mehr- stufig, für eine Drucksteige- rung bis maximal 100 mbar								
3232 11	Axialventilatoren	t	4 274	4 313	4 683
	derunter zum Absatz bestimmt	St	1 234 997	1 285 663	1 364 101
		t	4 251	4 028	4 542
3232 12	Radialventilatoren	t	1 234 604	1 282 842	1 362 708	67 892	65 378	72 786	45
	derunter zum Absatz bestimmt	St	7 790	7 010	7 338
		t	127 463	140 587	148 340
3232 15	Ventilatoren sonstiger Bauart	t	7 469	6 822	6 997	91 731	85 685	89 753	57
	derunter zum Absatz bestimmt	St	126 866	140 373	148 033
		t	228	142	173
3232 17	Schalldämpfer für Lärmmin- derung bei lufttechnischen Ge- räten u. Anlagen	t	4 070	2 081	2 998	5 071	2 781	4 305	5
		St	228	142	173
3232 18	Elemente der Luftverteilung	t	276	236	317	2 926	2 780	3 266	8
		St	35 436	44 992	29 118	36 494	34 760	34 903	20
		t	2 841	3 023	2 976
		St	1 061 578	1 149 587	1 161 940
	Klima- u. Lüftungstechnik								
	Einzelgeräte								
3232 22	Wärmeaustauscher für luft- technische Geräte u. Anl.	t	1 935	1 950	1 747	38 302	29 625	29 378	19
		St	49 504	70 626	57 201
3232 23	Luftfilter für Zuluft u. Abluft	t	3 415	2 760	3 022	49 159	40 768	43 503	17
		St	2 103 308	1 456 773	1 568 436	6 935	6 186	5 294	6
3232 26	Luftbe- u. Luftentfeuchter	t	138	115	105	27 752	20 396	21 808	20
		St	819	807	609
3232 28	Luftfördergeräte	t	1 850	1 479	1 691
		St	114 939	159 845	183 693
3232 31	Luftheizgeräte m. Ventilator Wärmeluftheizer für feste, flüssige oder gasförmige Brennstoffe	t	364	184	179	5 957	2 948	2 916	7
		St	755	405	326
3232 36	Lufttheizer (Lufttheizergeräte mit Wärmeaustauscher für Dampf, Wasser od. Thermoöl)	t	948	1 011	1 148	41 767	31 687	36 109	16
		St	22 715	21 016	22 639
3232 43	Klimageräte mit eingebauter Kältemaschine	t	9 246	7 033	6 729	98 936	82 532	87 490	14
		St	7 048	5 633	5 746	82 948	63 704	72 327	16
3232 45	ohne eingebaute Kältemaschine	t	7 902	5 681	6 706
		St	17 761	18 809	19 970
	Reinraum- u. sonstige lufttech- nische Geräte								
3232 55	Reinraumgeräte u. -werkbänke	t	107	40	35	5 228	2 393	2 535	7
3232 59	Sonstige lufttechnische Geräte	t	352	408	386	11 699	11 816	11 613	10
3232 62	Anlagen der Klima- u. Lüftungs- technik								
	Lufttheizeranlagen mit Ventilator und Wärmeaustauscher	t	5 500	4 856	4 384	58 132	56 818	53 138	27

9 Produktion nach Güterarten und Güterklassen - Deutschland

Melde-Nr.	Erzeugnis	Einheit	M e n g e			W e r t in 1000 DM			Anzahl der Betr.
			1993 2. Vj	1994 1. Vj	1994 2. Vj	1993 2. Vj	1994 1. Vj	1994 2. Vj	1994 2. Vj
3232 64	Klimaanlagen mit eingebauter Kältemaschine	t	4 795	3 796	4 338	89 960	72 005	83 886	32
3232 65	ohne eingebaute Kältemaschine	t	8 236	6 529	6 497	88 363	98 053	94 296	31
3232 67	Reinraumanlagen, reine Räume	t	141	110	86	5 913	4 762	5 291	5
3232 69	Sonstige Lüftungstechn. Anlagen	t	4 171	3 740	3 908	54 566	52 520	60 384	41
	Luft- u. Entstaubungstechnik								
	Einzelgeräte der Luft- u. Entstaubungstechnik								
3232 81	Industriestaubsauger	t	1 028	781	922				
		St	45 570	31 374	36 756	32 145	27 700	30 531	8
3232 83	Absauggeräte	t	179	179	186				
		St	1 094	1 448	1 361	3 928	3 266	3 986	9
3232 86	Abluft-Entstaubungsgeräte	t	2 429	1 213	1 937				
		St	4 089	3 181	3 770	30 858	19 483	26 967	20
	Anlagen der Luft- u. Entstaubungstechnik								
	Anlagen zur Entstaubung u. Abluftreinigung								
3232 94	trocken arbeitend	t	9 399	7 127	7 736	87 427	70 745	73 656	41
3232 95	naß arbeitend	t	168	177	109	4 211	6 294	2 855	4
3232 97	sonst. Art	t	4 632	2 640	3 263	43 185	28 907	33 436	8
3232 99	Sonstige lufttechnische Anlagen	t	4 975	5 552	5 362	60 941	70 925	65 651	28
3232 09	Zubehör, Einzel- u. Ersatzteile	t	19 187	17 049	18 393	157 870	138 879	145 984	99
3232	insgesamt	t	106 508	89 134	94 354				
	darunter zum Absatz bestimmt	t	106 164	88 661	93 872	1 290 296	1 133 796	1 198 047	
	
	Gewerbliche Kühlmöbel u. -geräte, Kältemaschinen u. -anlagen, Wärmepumpen								
	Gewerbliche Kühlchränke u. -truhen								
3233 13	für Normalkühlung	t	793	563	501				
		St	11 298	7 685	7 235	19 112	15 522	14 267	11
3233 14	für Tiefkühl Lagerung u. Gefrierzwecke	t	185	150	158				
		St	1 103	929	1 089	6 481	5 497	5 643	5
	Verkaufskühlmöbel (Schaukühlmöbel) für Normalkühlung								
3233 22	Truhen, Theken, Inseln (einstufig)	t	623	422	390				
		St	888	579	587	6 812	5 434	5 428	6
3233 24	Regale u. Schränke (mehrstufig)	t	3 461	2 632	2 795				
		St	5 381	4 328	4 691	58 197	46 433	49 874	9
3233 27	Verkaufskühlmöbel (Schaukühlmöbel) für Tiefkühlung	t	3 649	2 882	2 980				
		St	7 217	4 861	5 024	72 361	58 284	61 283	6
3233 35	Kühleinrichtungen für Gaststätten, Cafeterien u.ä.	t	1 511	1 355	1 485				
		St	11 886	10 100	10 805	29 101	25 905	29 059	15
3233 45	Sonstige gewerbliche Kühlmöbel u. -geräte	t	6 715	4 497	5 302				
		St	12 194	8 996	9 880	54 332	39 687	43 959	18
	Kältemaschinen u. -anlagen								
	Kältemittelverdichter								
3233 61	Über 0,4 kW	t	3 024	.A	.A				
		St	28 024	.A	.A		.A	.A	.
	derunter zum Absatz bestimmt	t	2 510	.A	.A				
		St	21 594	.A	.A	32 941	35 647	40 916	5
3233 65	Andere Kältemittelverdichter	t	.A	.A	.A				
		St	.A	.A	.A				
	derunter zum Absatz bestimmt	t	608	.A	.A				
		St	7 872	.A	.A	17 593	.A	.A	2
3233 68	Kältemittelverdichter- u. verflüssigungssätze über 0,4 kW	t	2 379	1 633	1 806				
		St	12 170	8 538	8 292	23 198	19 657	22 449	9
3233 75	Verdampfer u. Verflüssiger	t	2 200	1 909	2 153				
		St	405 439	293 624	372 797	48 979	42 370	44 678	13
3233 81	Kältesätze über 0,4 kW	t	1 322	1 327	1 763				
		St	5 934	4 329	6 003	44 101	37 886	51 986	17
3233 84	Flüssigkeitskühlsätze	t	831	1 256	1 180				
		St	8 686	9 885	10 076	31 718	35 938	34 840	11
3233 86	Kälteanlagen für Eiszerzeugung, für die Lagerung von Produkten, für die Gebäudeklimatisierung	t	944	667	880	35 164	23 635	33 088	11
3233 87	Kälteanlagen für die Verfahrenstechnik	t	5 820	3 343	1 559	232 568	125 181	55 254	18
3233 90	Wärmepumpen mit elektro- u. verbrennungsmotorisch angetriebenem Kältemittelverdichter (üb. 15 kW l)	t	.A	.A	.A				
		St	.A	.A	.A	.A	.A	.A	3
3233 08	Zubehör, Einzel- u. Ersatzteile	t	.A	.A	.A	.A	.A	.A	30
3233	insgesamt	t	.A	.A	.A				
	darunter zum Absatz bestimmt	t	38 746	30 185	31 232				
		St	511 674	384 834	469 929	808 068	621 192	594 035	
	

1) Nennaufnahme des Verdichters.

9 Produktion nach Güterarten und Güterklassen - Deutschland

Melde-Nr.	Erzeugnis	Einheit	M e n g e			W e r t in 1000 DM			Anzahl der Betr.
			1993 2. Vj	1994 1. Vj	1994 2. Vj	1993 2. Vj	1994 1. Vj	1994 2. Vj	
	Flüssigkeitspumpen								
3234 16	Handpumpen	t	587	557	621				
	Handschmierpumpen für Öl- oder Fettförderung	St	261 154	283 146	308 935	27 807	26 574	29 725	13
3234 19	Sonst. Handpumpen	t	143	77	106				
		St	20 211	13 148	10 009	9 182	6 654	8 294	10
	Verdrängerpumpen rotierender Bauart (Kraftpumpen)								
	Zahnradpumpen								
3234 31	Hydropumpen	t	918	1 044	997				
		St	165 032	225 701	202 498	36 984	41 157	42 579	15
3234 32	Sonstige Zahnradpumpen	t	292	252	265				
		St	41 636	39 601	39 257	16 755	16 677	15 237	17
3234 34	Schraubenspindelpumpen	t	.A	.A	.A				
		St	.A	.A	.A	.A	.A	.A	3
3234 36	Exzentrerschnckenpumpen	t	1 042	1 010	1 077				
		St	5 575	5 370	5 663	27 406	26 518	28 066	9
3234 37	Kreiskolbenpumpen	t	.A	.A	.A				
		St	.A	.A	.A	.A	.A	.A	7
3234 38	Flügelzellenpumpen	t	684	876	854				
		St	197 999	282 407	280 000	31 850	39 282	37 568	7
3234 39	Sonst. Verdrängerpumpen rotierender Bauart	t	222	227	221	5 816	5 951	5 356	6
	Verdrängerpumpen oszillierender Bauart (Kraftpumpen)								
	Kraft-Schmierpumpen für Öl- oder Fettförderung								
3234 51	Dosierpumpen	t	928	964	1 022				
		St	139 122	184 362	195 116	50 425	45 289	48 605	17
3234 52	Reihenkolbenpumpen	t	886	739	955				
		St	29 819	26 902	31 040	49 682	38 646	52 532	9
3234 53	Mauswasserkolbenpumpen	t	182	129	127				
		St	3 792	2 654	2 656	3 946	2 901	2 912	4
3234 54	Andere Reihenkolbenpumpen zum Erzeugen eines Druckes bis 50 bar	t	.A	.A	.A				
		St	.A	.A	.A	.A	.A	.A	2
3234 55	Über 50 bar	t	.A	.A	.A				
		St	.A	.A	.A	.A	.A	.A	12
	Hydropumpen								
3234 56	Axialkolbenpumpen	t	2 515	3 087	3 595				
		St	48 052	70 752	75 237	111 566	129 838	148 931	16
3234 57	Radialkolbenpumpen	t	408	557	383				
		St	16 264	24 052	14 047	12 981	13 883	14 100	8
3234 59	Sonst. Verdrängerpumpen oszillierender Bauart	t	188	285	265	7 089	9 956	9 687	13
	Kreiselpumpen (Kraftpumpen)								
	Tauchmotorpumpen								
3234 61	einstufig	t	1 971	2 399	2 473				
		St	217 679	341 396	265 265	66 586	89 702	85 386	23
3234 63	mehrstufig	t	1 387	1 192	1 220				
		St	76 480	84 984	92 278	56 124	45 533	41 170	9
3234 67	Umlaufbeschleuniger ohne Wellendichtung	t	7 515	11 642	8 256				
		St	793 202	946 843	660 140	121 076	162 750	118 677	5
3234 68	Seitenkanalpumpen	t	918	680	694				
		St	25 713	25 262	25 373	20 643	15 863	16 294	16
3234 69	Kanalrad-Kreiselpumpen	t	338	383	455				
		St	1 671	2 023	2 003	10 181	8 475	14 110	8
3234 71	Andere Kreiselpumpen								
	Kreiselpumpen m.e. Nennweite des Austrittsstutzens bis 15 mm	t	820	794	737				
		St	570 055	658 341	678 970	8 398	8 526	8 559	9
	Einstufige Radialkreiselpumpen m. e. Nennweite des Austrittsstutzens über 15 mm								
3234 72	Einstufige, einströmige Blockpumpen	t	1 795	1 986	2 936				
		St	33 026	21 759	25 288	23 197	23 577	31 123	17
3234 73	Andere einstufige, einströmige Radialkreiselpumpen	t	11 373	5 989	6 718				
		St	21 105	17 146	19 572	145 293	109 898	126 583	29
3234 74	Einstufige, mehrströmige Radialkreiselpumpen	t	179	182	154				
		St	144	158	109	4 673	4 077	3 165	5
3234 75	Mehrstufige Radialkreiselpumpen	t	2 836	2 558	3 550				
		St	49 235	46 594	51 016	48 516	45 541	57 271	19
3234 76	Sonst. Kreiselpumpen								
	einstufig								
	mit einer Nennweite des Austrittsstutzens über 15 bis 600 mm	t	1 272	1 609	1 630				
		St	728 308	706 437	599 260	28 412	32 967	35 445	21
3234 77	mit einer Nennweite des Austrittsstutzens über 600 mm	t	87	53	45				
		St	72	30	20	5 178	3 883	3 317	4
3234 78	mehrstufig	t	699	674	683				
		St	14 665	10 509	14 246	23 018	21 949	21 316	10
3234 95	Sonstige Flüssigkeitspumpen u. Hebewerke für Flüssigkeiten	t	1 170	1 333	1 329	42 021	47 297	46 710	16
3234 09	Zubehör, Einzel- u. Ersatzteile	t	6 446	6 000	7 032	207 989	189 304	209 322	105
3234	insgesamt	t	49 362	48 790	50 226				
		St	3 475 096	4 034 719	3 615 822	1 255 887	1 258 774	1 319 904	.

9 Produktion nach Güterarten und Güterklassen - Deutschland

Melde-Nr.	Erzeugnis	Einheit	Menge			Wert in 1000 DM			Anzahl der Betr.
			1993 2. Vj	1994 1. Vj	1994 2. Vj	1993 2. Vj	1994 1. Vj	1994 2. Vj	
	Maschinen für die Be- u. Ver- arbeitung v. Kautschuk u. Kunst- stoff								
3235 12	Zerkleinerungsmaschinen	t	1 837	1 615	1 575	66 751	57 546	57 717	15
3235 14	Mischer, Knetter, Rührwerke	t	483	385	419	24 831	18 258	20 399	14
3235 22	Kalender, Walzwerke	t	153	69	378	6 326	2 152	15 578	6
3235 26	Apparate u. Vorrichtungen für die Warmbehandlung v. Kaut- schuk oder Kunststoff	t	310	263	265	7 029	5 751	7 403	8
3235 30	Extruder	t	6 692	4 584	6 959	310 090	195 080	327 724	48
3235 41	Blesformmaschinen	t	2 758	2 249	2 332	75 974	60 708	78 684	9
3235 43	Wärmformmaschinen (Tiefzieh- u. Streckziehformmaschinen)	St	91	75	87	75 974	60 708	78 684	9
3235 45	Spritzgießmaschinen	t	708	747	920	54 748	50 789	56 119	10
		t	8 868	7 669	11 492				
		St	1 447	1 398	1 815	246 394	200 472	280 689	17
	Mechanische u. hydraulische Pressen								
3235 51	Form- u. Spritzpressen	t	756	394	598				
		St	125	119	147	23 262	12 445	15 850	9
3235 59	Sonst. Pressen	t	1 067	803	1 019				
		St	117	67	97	24 888	15 535	21 857	12
	Maschinen zur Herstellung von Schaumstoffen								
3235 71	Reaktionsschäummaschinen	t	536	359	376	32 482	22 514	23 453	5
		St	76	62	82				
3235 75	Sonst. Maschinen zur Her- stellung v. Schaumstoffen	t	415	331	499	15 409	12 443	17 291	7
3235 80	Maschinen zur Herstellung, Reparatur u. Runderneuerung von Fahrzeugbereifungen	t	221	55	320	7 418	1 899	14 657	5
3235 91	Sonst. Maschinen für die Be- u. Verarbeitung von Kautschuk u. Kunststoff	t	5 213	5 096	4 855	140 828	134 970	132 197	46
3235 08	Zubehör, Einzel- u. Ersatzteile	t	2 618	2 367	2 844	135 713	128 175	140 795	146
3235 09	Formen (Werkzeuge)	t	6 590	6 715	8 506	208 131	184 770	214 627	148
3235	Sonstiges Zubehör	t	39 226	33 700	43 357				
	insgesamt	t				1 380 274	1 103 507	1 425 040	
	
	Maschinen für die Bauwirtschaft								
3236 11	Baumaschinen f. Hoch- u. Tiefbau	t	1 220	976	1 332				
	Baufzüge, Bauwinden	St	4 282	3 398	4 345	24 918	19 777	28 645	6
3236 17	Turmdrehkrane für Baustellen	t	18 866	13 963	21 053				
		St	646	547	850	108 760	88 713	128 127	6
3236 21	Betonmischer für Baustellen u. Betonwerke	t	3 362	3 877	3 476				
		St	29 955	37 699	33 962	19 693	21 932	18 862	8
3236 22	Transportmischeraufbauten ohne Fahrgestell	t	3 016	2 519	3 204				
		St	738	614	782	25 035	21 453	27 995	5
3236 23	Betonmischanlagen	t	5 677	7 108	5 925				
		St	156	145	154	47 414	65 398	50 719	10
3236 25	Betonpumpen, Betonspritz- u. -einpreßgeräte	t	3 283	2 928	3 589				
		St	903	802	958	87 531	85 472	101 074	6
3236 27	Betonverdichter	t	332	261	358				
		St	15 624	13 396	19 404	28 655	29 677	42 712	6
3236 30	Rammen u. Pfahlzieher	t	1 149	687	880	32 386	25 746	33 230	8
3236 41	Verputzmaschinen	t	888	758	936				
		St	1 178	986	1 192	23 061	18 402	22 907	3
3236 48	Sonstige Baumaschinen	t	3 657	4 494	3 905	71 495	73 214	72 215	26
3236 62	Bagger								
	Hydraulikbagger mit ausschl. Hydraulisch betätigten Ar- beitswerkzeugen	t	43 432	30 873	38 000				
		St	3 183	2 424	2 925	496 439	359 169	431 803	19
3236 68	Sonstige Bagger	t	67	102	137	1 349	2 604	3 480	5
3236 71	Straßen- u. Gleisbaumaschinen								
3236 72	Bitumenmischanlagen	t	1 346	982	2 131	14 651	11 934	20 881	5
	Maschinen u. Einrichtungen für die Instandsetzung von Straßendecken	t	.A	.A	.A	.A	.A	.A	4
3236 73	Andere Maschinen für den bi- tumindösen u. Betonstraßen- bau	t	.A	.A	.A	.A	.A	.A	13
3236 74	Bodenverdichter	t	2 673	2 256	2 845				
		St	13 496	11 181	15 691	112 398	92 095	120 750	8
3236 75	Straßenwalzen	t	6 264	6 406	7 706				
		St	1 765	1 871	2 352	80 395	80 515	99 865	7
3236 77	Maschinen für die Straßenin- standhaltung u. -wartung	t	728	570	682	30 929	25 779	28 287	7
3236 78	Winterdienstgeräte aller Art	t	779	907	985	28 702	32 478	43 195	10
3236 79	Sonst. Straßen- u. Gleisbauma- schinen aller Art	t	486	277	362	17 648	9 611	14 277	6
	Erdbaugeräte								
3236 82	Radlader in Grundausrüstung	t	19 823	15 165	18 221				
		St	3 710	2 795	3 104	279 097	220 735	258 878	13

9 Produktion nach Güterarten und Güterklassen - Deutschland

Melde-Nr.	Erzeugnis	Einheit	M e n g e			W e r t in 1000 DM			Anzahl der Betr.
			1993 2. Vj	1994 1. Vj	1994 2. Vj	1993 2. Vj	1994 1. Vj	1994 2. Vj	
3236 84	Anbaugeräte für Rad- u. Rau- penlader, Planiermaschinen u. Raupenschlepper für den Erd- bau	t	5 061	3 441	4 414	49 887	40 600	48 767	22
3236 86	Planiermaschinen auf Gleisket- ten oder Rädern in Grundausrüstung	t	.A	.A	.A	.A	.A	.A	4
3236 87	Sonstige Erdbaugeräte	St	.A	.A	.A	.A	.A	.A	9
3236 09	Zubehör, Einzel- u. Ersatzteile	t	29 768	29 263	32 923	260 732	244 581	272 460	136
3236	insgesamt	t	163 849	135 835	162 746	2 026 246	1 708 332	2 033 891	.
	Baustoff-, Keramik- u. Glasma- schinen
	Maschinen u. Einrichtungen zur Herstellung von Bindemitteln u. Zuschlagstoffen
3237 11	für die Zement-, Kalk-, Gips-, Traß- u. Kreidein- dustrie	t	7 122	5 282	5 993	70 915	71 125	64 399	17
3237 14	für die Schotter-, Sand- u. Kiesgewinnung	t	6 453	5 593	5 447	55 061	47 525	43 072	26
3237 17	für das Recycling von Bau- schutt u. Baumaterial	t	1 220	792	2 201	13 464	9 469	23 673	12
	Zerkleinerungs- u. Siebmaschinen für andere Bereiche des Bau- stoff- u. Keramikgewerbes
3237 23	Maschinen zum Zerkleinern oder Mahlen	t	1 103	646	1 034	19 499	13 124	20 201	14
3237 28	Maschinen zum Sortieren, Sieben oder Waschen	t	1 651	1 128	1 396	19 823	13 575	16 453	13
	Maschinen u. Einrichtungen zur Herstellung zement-, kalk-, gips- u. asphaltgebundener Bauelemente u.ä.
3237 32	von Betonsteinen	t	9 413	5 879	9 253	78 393	43 988	75 937	21
3237 36	von Betonplatten, Betonrohren u. -fertigteilen	t	4 162	4 367	3 744	47 588	39 048	35 415	16
3237 39	von kalk-, gips- u. asphaltge- bundenen Bauelementen u. ä.	t	4 872	3 963	4 802	68 197	55 729	62 256	7
3237 40	Maschinen zur Gewinnung von Na- turstein u. zur Bearbeitung von Steinen	t	1 552	1 260	1 583	46 720	43 919	49 969	24
	Keramikmaschinen für die Herstellung von
3237 51	grobkeramischen Erzeugnissen	t	13 387	12 427	6 909	80 285	78 033	41 872	16
3237 52	feuerfesten Erzeugnissen	t	204	321	84	4 647	11 187	2 778	3
3237 55	feinkeramischen Erzeugnissen	t	2 791	2 240	2 251	54 328	53 763	61 016	23
	Glasmaschinen
3237 71	für die Herstellung u. Warm- bearbeitung von Flachglas	t	286	263	355	12 482	13 492	16 802	4
3237 74	für die Herstellung u. Warm- bearbeitung von Hohlglas	t	1 015	951	768	35 879	34 748	29 526	22
3237 75	für die Aufbereitung von Gemen- ge, Eigen- u. Fremdscherben	t	.A	.A	.A	.A	.A	.A	4
3237 77	für die Kaltbearbeitung von Glas oder Glaswaren	t	790	575	795	35 075	29 418	37 497	20
3237 78	Glasformen	t	1 184	1 171	1 134	26 713	24 936	25 677	18
3237 79	Zubehör, Einzel- u. Ersatzteile	t	624	841	1 590	12 803	17 822	27 808	33
3237 80	Sonst. Baustoffmaschinen	t	.A	.A	.A	.A	.A	.A	4
3237 91	Maschinen zur Herstellung von Batterien, Elementen, Akkumu- latoren, Kohle- u. Schweiß- elektroden	t	.A	.A	.A	.A	.A	.A	2
3237 93	Ballen- u. Containerpressen	t	776	501	477	11 062	8 532	5 754	7
3237 96	Pack- u. Ballenpressen sonst. Art	t	1 256	2 655	2 047	23 568	20 351	17 062	6
3237 09	Zubehör, Einzel- u. Ersatzteile für Baustoff- u. Keramikmesch.	t	7 524	7 589	7 471	96 906	107 034	105 361	88
3237	insgesamt	t	67 817	59 109	60 269	821 383	753 385	780 992	.
	Trocknungsanlagen u. -maschinen für landwirtschaftliche Erzeug- nisse
3239 11	für Grünfütter u. Heu	t	.A	.A	.A	.A	.A	.A	1
3239 14	für sonst. landwirtschaftl. Erzeugnisse	t	.A	.A	.A	.A	.A	.A	9
3239 15	für Nahrungsmittel u. Tabakwa- ren	t	399	359	930	8 745	9 774	30 694	5
3239 20	für Garne, loses Textilgut, Tex- tilien u. textile Flächener- zeugnisse	t	4 717	3 934	5 063	132 304	113 987	161 829	17
3239 30	für Mätsche	t	517	520	345	15 409	14 861	10 558	4
3239 45	für chemische Produkte	t	699	813	1 129	36 636	35 405	41 116	11
3239 50	für Holz	t	686	2 950	449	12 395	37 551	9 260	8
3239 80	für lackierte Erzeugnisse	t	2 584	2 096	3 186	32 177	34 821	37 734	13
3239 90	für sonstige Erzeugnisse	St	106	77	219	32 377	25 252	39 680	19
3239 08	Zubehör, Einzel- u. Ersatzteile	t	2 147	1 885	3 515	35 197	32 184	31 867	31
3239	insgesamt	t	14 567	14 584	17 416	315 093	310 817	374 395	.

9 Produktion nach Güterarten und Güterklassen - Deutschland

Melde-Nr.	Erzeugnis	Einheit	M e n g e			W e r t in 1000 DM			Anzahl der Betr. 1994 2. Vj
			1993 2. Vj	1994 1. Vj	1994 2. Vj	1993 2. Vj	1994 1. Vj	1994 2. Vj	
Landmaschinen									
Maschinen u. Geräte für die Bodenbearbeitung u. -pflege									
3241 11	Pflüge (auch Gaspänn-, Weinberg-, Schäl- u. Kreiselplüge	t	1 668	1 671	1 590				
		St	2 144	1 923	1 838	21 738	22 410	22 130	12
3241 13	Kultivatoren (Grubber) mit feststehenden Werkzeugen	t	940	354	653				
		St	1 249	660	1 162	8 189	3 109	6 303	7
3241 14	Vertikal rotierende Bodenbearbeitungsgeräte für Zapfwellenantrieb	t	1 332	1 074	1 107				
		St	2 401	2 467	1 878	22 411	13 562	18 193	9
3241 16	Horizontal rotierende Bodenbearbeitungsgeräte für Zapfwellenantrieb	t	620	706	630				
		St	789	1 194	933	5 698	8 057	7 251	4
3241 17	Eggen	t	559	731	819				
		St	2 089	3 386	2 586	6 077	6 324	7 608	11
3241 18	Vielfachgeräte	t	1 299	1 544	762	4 073	4 010	2 827	8
3241 19	Sonst. Maschinen	t	1 156	908	1 004	10 633	9 463	10 875	17
Maschinen u. Geräte zum Säen und Pflanzen									
3241 21	Drillmaschinen (ohne Einzelkorndrillgeräte u. Handdrillmaschinen)	t	667	814	956				
		St	1 428	1 551	1 839	11 358	13 887	16 355	8
3241 23	Einzelkorndrillgeräte	t	320	843	496				
		St	1 730	5 426	3 555	8 307	17 598	9 689	8
3241 27	Andere Maschinen u. Geräte	t	154	241	135	2 490	3 432	2 136	9
Maschinen und Geräte zum Düngen									
3241 31	Düngerstreuer für Kunstdünger	t	629	1 741	814				
		St	2 260	6 528	2 814	8 355	24 388	11 157	7
3241 33	für Stall- u. anderen Dünger	t	640	1 094	425				
		St	349	645	239	4 547	8 326	3 351	5
3241 35	Jauche- u. Güllepumpen	t	86	112	231				
		St	476	785	679	1 125	2 046	2 072	6
3241 39	Sonst. Maschinen u. Geräte	t	411	568	427	4 021	5 904	4 226	7
3241 40	Maschinen u. Geräte für den Pflanzenschutz	t	761	1 117	1 165	22 678	28 355	31 575	11
Maschinen u. Geräte für die Ernte									
3241 51	Erntemaschinen für Helmgut Schleppermähwerke (Fingerbalken und Kreiselmäherwerke)	t	2 500	3 670	2 172				
		St	5 215	7 529	4 395	33 930	44 279	34 427	10
3241 52	Zett- u. Rechwender	t	2 941	4 246	4 952				
		St	5 266	7 483	8 183	31 213	46 741	56 370	7
3241 54	Feldhäcksler	t	3 197	3 147	5 523				
		St	944	838	813	57 526	54 982	103 208	7
3241 55	Mähdrescher	t	19 444	11 471	19 405				
		St	1 730	1 010	1 795	234 285	143 556	243 905	5
3241 58	Sonstige Erntemaschinen f. Helmgut	t	8 349	6 604	5 702	89 156	76 337	66 459	17
Erntemaschinen für Hack- u. sonst. Feldfrüchte									
3241 61	Kartoffelerntemaschinen	t	.A	.A	.A	.A	.A	.A	3
		St	.A	.A	.A	.A	.A	.A	
3241 62	Zuckerrübenerntemaschinen	t	.A	.A	.A	.A	.A	.A	3
		St	.A	.A	.A	.A	.A	.A	
3241 69	Erntemaschinen für sonst. Feldfrüchte	t	369	198	617	5 134	3 188	7 297	8
Maschinen zum Dreschen, Sortieren u. Aufbereiten landwirtschaftlicher Erzeugnisse nach der Ernte									
3241 77	Pressen für Wein u. Obst	t	174	51	299	4 131	1 424	5 358	6
3241 78	Maschinen u. Geräte zum Dreschen, Sortieren u. Aufbereiten a.n.g.	t	642	343	524	12 038	4 494	6 591	15
Maschinen u. Geräte für die Tierhaltung									
3241 81	für die Futterbereitung Schrot-, Quetsch- u. Mahlmühlen	t	84	77	62				
		St	554	501	460	1 947	2 039	1 540	7
3241 82	Mahl- u. Mischenlagen, kombiniert	t	164	147	149				
		St	107	102	102	2 412	1 981	1 968	5
3241 85	Rübenschnneider mit u. ohne Reiniger, Rübenmühlen u.a. Futterbereiter für Feinzerkleinerung	t	.A	.A	.A	.A	.A	.A	1
		St	.A	.A	.A	.A	.A	.A	5
3241 86	Sonst. Maschinen	t	.A	.A	.A	.A	.A	.A	5
3241 87	Maschinen u. Geräte zum Füttern u. Tränken	t	2 580	3 384	3 727	19 607	26 349	27 726	16
Maschinen u. Geräte für die Garten- u. Landschaftspflege									
3241 91	Resenmäher mit elektromotorischem Antrieb	t	4 559	5 137	4 289				
		St	197 885	225 999	203 533	50 192	54 574	45 665	8

9 Produktion nach Güterarten und Güterklassen - Deutschland

Melde-Nr.	Erzeugnis	Einheit	M e n g e			W e r t in 1000 DM			Anzahl der Betr.
			1993 2. Vj	1994 1. Vj	1994 2. Vj	1993 2. Vj	1994 1. Vj	1994 2. Vj	
3241 92	mit verbrennungsmotor. Antrieb	t	4 381	4 996	5 235				
3241 93	Einachserschlepper u. einachsige Motorgeräte	St	132 450	153 078	162 442	85 160	93 171	96 697	15
3241 97	Zerkleinerungsmaschinen für Pflanzenreste	t	277	277	298				
		St	4 607	3 745	3 884	9 153	8 717	10 047	6
3241 99	Sonstige Landmaschinen	t	998	2 000	1 389				
3241 09	Zubehör, Einzel- u. Ersatzteile	St	18 784	40 794	16 792	15 615	15 108	10 067	8
3241	insgesamt	t	1 113	1 497	1 147	23 368	34 797	27 876	19
		t	23 631	26 794	26 149	212 828	218 796	240 221	111
		.	88 680	88 383	95 154				
		1 054 057	1 011 722	1 167 019	.
	Landwirtschaftliche Förder- u. Transportmittel								
3242 12	Fördermittel	t	462	416	423				
	Höhenförderer	St	211	150	185	1 345	1 079	1 260	3
3242 13	Greiferaufzüge für Heu u. Getreide	t	891	522	905				
		St	282	161	281	7 850	4 135	7 524	5
3242 14	Schlepperanbau- u. -anhängelader	t	695	709	892				
		St	1 206	1 459	1 706	11 442	12 111	14 253	5
3242 16	Entmistungsanlagen mechanisch-automatische Düngräumanlagen	t	873	.A	.A				
		St	729	.A	.A	5 147	.A	.A	2
3242 17	Fördergebläse für Heu, Stroh, Garben u. Spreu 1)	t							
		St							
3242 18	Körnergebläse 2)	t	47	.A	.A				
		St	183	.A	.A	884	.A	.A	3
3242 19	Sonst. Fördermittel	t	938	765	838	15 364	13 803	15 917	10
3242 51	Landwirtschaftliche Ladewagen mit oder ohne Be- u. Entladevorrichtungen u. Spezialaufbauten	t	6 245	3 802	5 655				
		St	2 581	1 501	1 811	60 778	40 383	54 062	13
3242 09	Zubehör, Einzel- u. Ersatzteile	t	1 187	1 049	798	9 802	9 166	8 029	12
3242	insgesamt	t	11 338	7 361	9 715	112 612	82 310	103 886	.
					
3243 13	Milchwirtschaftliche Maschinen	t	973	868	802	18 454	16 228	16 414	7
	Maschinen, Anlagen u. Geräte zur Milchgewinnung u. -kühlung								
3243 90	Sonst. Maschinen	t	1 018	571	848	39 347	21 917	34 488	11
3243 09	Zubehör, Einzel- u. Ersatzteile	t	1 173	1 387	1 092	16 379	18 437	15 039	11
3243	insgesamt	t	3 163	2 826	2 742	74 180	56 582	65 941	.
					
	Ackerschlepper								
3244 51	(Rad- u. Raupenschlepper) bis 18 kW 3)	t							
		St							
3244 52	Über 18 bis 25 kW 4)	t	81	56	70				
		St	225	153	135	2 261	1 598	2 181	-
3244 53	Über 25 bis 37 kW	t	955	1 221	1 298				
		St	394	488	511	13 817	15 889	17 773	8
3244 54	Über 37 bis 59 kW	t	10 365	7 164	8 966				
		St	3 138	2 170	2 658	144 142	95 296	122 786	7
3244 55	Über 59 bis 75 kW	t	31 918	29 303	29 622				
		St	6 664	6 148	6 320	385 157	358 125	384 830	6
3244 57	Über 75 bis 90 kW	t	1 981	6 392	8 785				
		St	406	1 255	1 714	30 812	89 333	118 784	3
3244 58	Über 90 kW	t	3 761	4 865	9 065				
		St	705	861	1 585	83 735	100 120	187 160	4
3244 08	Zubehör, Einzel- u. Ersatzteile	t	11 981	13 779	16 177	113 211	125 063	146 305	33
3244	insgesamt	t	61 042	62 780	73 982	773 135	785 424	979 819	.
					
	Nahrungsmittelmaschinen								
3245 12	Maschinen u. Apparate für die Obst- u. Gemüseverarbeitung	t	1 781	777	1 003	31 784	24 378	29 071	24
3245 15	Maschinen u. Apparate für die Herstellung von Feinkost-erzeugnissen u. Fischverarbeitungs- maschinen u. Apparate für die Trockenmilch- u. Käseher- stellung	t	1 117	657	877	52 816	35 468	47 444	11
3245 17	Maschinen u. Anlagen zur Herstel- lung von Grundnahrungs- u. Futter- mitteln	t	793	562	530	19 805	14 023	16 292	12
3245 21	Mehlmüllereimaschinen u. -an- lagen	t	1 378	819	1 247	32 843	28 026	40 542	13
3245 22	Schälmüllereimaschinen u. -an- lagen	t	228	166	302	6 094	3 727	5 890	3
3245 23	Maschinen u. Anlagen zur Her- stellung von Zucker	t	5 377	3 038	3 122	59 641	38 481	45 988	12
3245 24	Maschinen u. Anlagen für die Speiseöl- u. Speisefether- stellung	t	676	330	202	31 375	13 495	8 944	9
3245 26	Maschinen u. Anlagen für die gewerbl. Kraftfutterherstellung	t	1 363	880	675	19 241	12 250	9 547	6
3245 27	Hilfsmaschinen für die Herstel- lung von Grundnahrungs- u. Fut- termitteln	t	2 195	2 539	2 353	17 997	21 491	25 274	16
3245 29	Zubehör, Einzel- u. Ersatzteile	t	1 261	1 381	1 145	20 108	23 590	21 641	28

1) In Meldenummer 3242 18 enthalten. - 2) Enthält auch die Meldenummer 3242 17. - 3) In Meldenummer 3244 52 enthalten. - 4) Enthält auch die Meldenummer 3244 51.

9 Produktion nach Güterarten und Güterklassen - Deutschland

Melde-Nr.	Erzeugnis	Einheit	M e n g e			W e r t in 1000 DM			Anzahl der Betr.
			1993 2. Vj	1994 1. Vj	1994 2. Vj	1993 2. Vj	1994 1. Vj	1994 2. Vj	
	Maschinen, Anlagen u. Öfen für die Herstellung von Backwaren, Konditoreierzeugnissen, Teig- u. Dauerbackwaren								
3245 31	Teigknet- u. -mischmaschinen, Rühr- u. Schlagmaschinen	t	552	388	403				
		St	975	773	754	22 345	12 811	14 993	14
3245 32	Teigteil- u. Teigwirmmaschinen (rund u. lang; auch komb.)	t	337	302	318				
		St	652	533	554	14 755	12 650	13 229	10
3245 33	Brötchenherstellungsanlagen	t	129	129	140				
		St	177	179	203	12 093	8 997	10 509	5
3245 34	Etagenbacköfen u. Backschränke für diskontinuierliches Backen	t	2 755	2 830	2 983				
		St	3 733	3 993	3 670	66 423	70 528	72 456	13
3245 35	Durchlauföfen für kontinuierliches Backen	t	.A	.A	.A				
		St	.A	.A	.A	.A	.A	.A	2
3245 36	Dauerbackwarenmaschinen, -anlagen u. -öfen	t	743	594	1 368	28 183	16 369	26 939	11
3245 37	Maschinen u. Anlagen zur Herstellung von Teigwaren	t	221	179	264	11 245	9 361	11 345	13
3245 38	Sonstige Bäckerei- u. Konditorei-maschinen	t	.A	.A	.A	.A	.A	.A	7
3245 39	Zubehör, Einzel- u. Ersatzteile	t	447	500	412	19 298	17 914	17 289	31
	Süßwarenherstellungsmaschinen u. -anlagen								
3245 42	Aufbereitungs- u. Röstanlagen für Kakaobohnen u. Nüsse	t	.A	.A	.A	.A	.A	.A	4
3245 43	Kakao- u. Schokoladenherstellungsmaschinen u. -anlagen	t	.A	.A	.A	.A	.A	.A	18
3245 44	Bonbon-, Dragee- u. Mogulherstellungsanlagen	t	278	143	239	14 366	7 384	11 510	8
3245 45	Sonstige Süßwarenherstellungsmaschinen u. -anlagen	t	992	467	776	13 689	10 843	18 517	13
3245 49	Zubehör, Einzel- u. Ersatzteile	t	774	233	514	11 814	8 575	11 287	18
	Fleischverarbeitungsmaschinen u. Schlachthausanlagen								
3245 51	Schlachthausanlagen u. -einrichtungen	t	6 358	7 577	5 817	67 807	73 870	71 955	30
3245 52	Fleischzerlegungsmaschinen	t	495	710	620	12 438	14 989	13 137	7
3245 53	Hurstherstellungsmaschinen	t	1 972	1 945	1 974	88 422	88 354	100 751	28
3245 54	Räucher- u. Pökelanlagen	t	256	485	363	8 508	15 533	12 435	5
3245 55	Sonstige Fleischverarbeitungsmaschinen	t	344	425	329	16 645	19 410	19 420	15
3245 56	Aufschnittschneidemaschinen mit einem Gewicht ab 20 kg	t	172	172	170	19 051	24 000	22 510	6
3245 59	Zubehör, Einzel- u. Ersatzteile	t	542	523	553	20 675	22 464	22 010	29
3245 60	Kaffee-, Tee- u. Tabakverarbeitungsanlagen	t	1 983	1 535	2 827	129 796	110 601	192 263	15
	Getränkherstellungsmaschinen u. -anlagen								
3245 71	Gär- u. Lagertanks mit Kühleinrichtungen, Wärmetauschern, Rührwerken u. dgl.	t	4 791	2 839	3 643	63 829	48 342	47 172	21
3245 72	Maschinen u. Anlagen für die Bierherstellung	t	17 595	8 678	21 544	126 622	79 348	140 792	19
3245 73	für die Herstellung von Wein u. Sekt	t	.A	.A	.A	.A	.A	.A	7
3245 74	für die Herstellung von Spirituosen u. sonstigen alkoholischen Getränken	t	.A	.A	.A	.A	.A	.A	3
3245 77	für die Herstellung von alkoholfreien Getränken	t	800	1 023	856	29 617	23 569	29 302	9
3245 79	Zubehör, Einzel- u. Ersatzteile	t	1 474	1 677	1 185	48 084	58 367	49 837	13
3245	insgesamt	t	62 298	46 110	61 018	1 218 797	1 037 365	1 262 039	.
	Sonstige Nahrungsmittelmaschinen u. Maschinen für verwandte Gebiete								
	Sonstige Maschinen u. Anlagen für Grundoperationen der Nahrungsmittelherstellung								
3246 11	Misch-, Knet- u. Siebmaschinen	t	.A	.A	.A	.A	.A	.A	18
		St	.A	.A	.A	.A	.A	.A	
3246 15	Extruder zur Herstellung von Nahrungsmitteln	t	.A	.A	-	.A	.A	-	-
	Maschinen u. Einrichtungen für Großküchen u. Gastwirtschaften								
3246 22	Großkaffeemaschinen	t	452	373	397	40 256	36 285	38 317	3
3246 23	Geschirrspülmaschinen	t	1 798	1 632	1 691				
		St	13 387	12 976	12 604	114 656	97 944	102 671	13
3246 24	Großküchenmaschinen	t	314	244	293	15 656	13 870	15 255	14

9 Produktion nach Güterarten und Güterklassen - Deutschland

Melde-Nr.	Erzeugnis	Einheit	M e n g e			W e r t in 1000 DM			Anzahl der Betr.
			1993 2. Vj	1994 1. Vj	1994 2. Vj	1993 2. Vj	1994 1. Vj	1994 2. Vj	
3246 51	Maschinen für die pharmazeutische u. kosmetische Industrie, Maschinen für die Herstellung von Farben, Seifen u. Kerzen	t	159	70	97	8 883	5 069	3 480	5
3246 55	Farbenherstellungsmaschinen	t	523	187	463	23 875	10 867	23 852	6
3246 58	Komprimiermaschinen	t							
3246 70	Sonst. Maschinen für die pharmazeutische u. kosmetische Industrie	t	743	737	878	31 985	35 780	31 615	24
3246 90	Maschinen u. Anlagen für die Verwertung von Reststoffen bei der Nahrungsmittelproduktion z.B. Maschinen u. Anlagen für die Verwertung von Fischmehl u. -öl, Trester, Molke etc.	t	.A	-	.A	.A	-	.A	2
3246 09	Sonstige Nahrungsmittelmaschinen z.B. Schanftischenanlagen	t	.A	372	.A	.A	12 731	.A	21
3246	Zubehör, Einzel- u. Ersatzteile	t	3 484	3 156	3 762	106 952	100 601	113 045	80
3246	insgesamt	t	8 935	7 332	8 762	409 517	345 753	375 844	.
Verpackungsmaschinen									
3247 15	Maschinen für die Herstellung von Blechpackungen	t	632	470	817	44 418	25 215	42 107	8
3247 24	Abfüll-, Verschleiß-, Einschlag- u. Einwickelmaschinen	t	1 041	917	838	46 177	43 376	47 478	14
3247 27	Abfüllmaschinen für feste Stoffe	t	664	789	685	25 854	27 121	35 144	19
3247 28	Abfüllmaschinen für flüssige u. pastenförmige Stoffe	t	3 285	435	559	83 307	22 078	30 197	27
3247 29	Maschinen zum Verschließen von Packungen	t	1 105	882	1 372	129 252	109 943	161 294	23
3247 53	Einschlag- u. Einwickelmaschinen für formstabile Packmittel aus Glas u. Feinkeramik	t	180	186	223	24 512	21 085	30 356	12
3247 55	für formstabile Packmittel aus Metall, Kunststoff u. sonst. Material	t	405	348	272	35 824	37 738	31 142	11
3247 57	für Kartonschachteln	t	1 190	999	1 054	35 451	42 396	43 106	20
3247 59	für flexible Packmittel	t	185	183	218	17 440	16 407	20 020	12
3247 62	Form-, Füll- u. Verschleißmaschinen	t							
3247 63	Schlauchbeutelmaschinen vertikal arbeitend	t	108	76	66	11 810	9 041	8 211	8
3247 64	horizontal arbeitend	t	240	173	292	34 403	19 398	32 964	14
3247 65	Siegelrandbeutelmaschinen	t	41	75	75	6 267	8 559	7 568	7
3247 68	Tiefzieh-, Füll- u. Verschleißmaschinen (kalt u. warm arbeitend), Skineinschlagmaschinen	t	1 584	1 241	1 417	123 003	88 040	111 239	12
3247 92	Sonstige Form-, Füll- u. Verschleißmaschinen	t	139	193	154	23 444	34 134	20 538	12
3247 94	Verpackungsmaschinen sonstiger Art	t							
3247 96	Etikettier- u. Bandumklebmaschinen	t	263	210	279	33 716	25 317	31 461	14
3247 98	Umröhrungs- u. Umschnürungs-	t							
3247 08	maschinen	t	955	431	396	28 429	31 277	31 524	7
3247	Sammelpeackmaschinen	t	1 379	954	1 021	64 803	51 564	68 976	30
3247	Sonstige Verpackungsmaschinen	t	587	377	547	28 235	16 634	30 428	12
3247	Zubehör, Einzel- u. Ersatzteile	t	2 020	1 896	1 804	127 008	149 259	156 632	108
3247	insgesamt	t	16 004	10 835	12 088	923 353	778 582	940 385	.
Verpackungsmaschinen für Getränke u. Getränkepackungen									
3248 15	Maschinen für die Herstellung von Blechpackungen für Getränke	t	.A	-	-	.A	-	-	-
3248 21	Abfüllmaschinen u. -anlagen	t							
3248 23	Reinigungs-, Füll- u. Verschleißmaschinen für Kegs, Fässer, Container	t	2 557	1 810	1 266	63 973	47 059	33 840	10
3248 25	Reinigungs-, Füll- u. Verschleißmaschinen für Flaschen u. Dosen	t	3 097	2 509	2 955	160 252	153 875	153 502	13
3248 29	Abfüllanlagen für Weichpackungen u. sonstige Laminat-Packungen	t	83	158	135	9 272	18 924	16 630	4
3248 40	Sonstige Maschinen für die Getränkeverpackung	t	421	400	361	38 315	34 132	31 374	6
3248 60	Etikettier- u. Bandumklebmaschinen	t	817	719	679	65 310	46 728	47 604	8
3248 09	Sammelpeackmaschinen für Getränkepackungen	t	978	3 437	2 540	64 823	102 707	86 614	11
3248	Zubehör, Einzel- u. Ersatzteile	t	.A	199	163	.A	34 078	28 460	27
3248	insgesamt	t	8 314	9 344	8 240	439 785	440 638	401 456	.
Einzelapparate u. -maschinen für die chemische u. verwandte Industrie									
3251 23	Einzelapparate u. -maschinen für die anorganische Chemie	t							
3251 24	Einzelapparate u. -maschinen für die Stickstoff- u. Kunstdüngerherstellung	t	788	517	574	9 115	6 080	6 468	7
3251 25	Sonstige Einzelapparate u. -masch.	t	411	567	1 208	7 166	6 624	12 947	9
3251 26	Einzelapparate u. -maschinen für die organische Chemie zur Herst. von Leim, Gelatine, Firnis, Kitt u.ä.	t	149	65	297	5 183	2 489	8 310	7
3251 28	zur Herst. von techn. Fetten u. Ölen, zur Extraktion u. Härtung	t	307	54	85	7 344	1 840	2 876	5
3251	Sonst. Einzelapp. u. -masch.	t	806	1 182	1 631	20 367	27 024	43 247	13

9 Produktion nach Güterarten und Güterklassen - Deutschland

Melde-Nr.	Erzeugnis	Einheit	M e n g e			W e r t in 1000 DM			Anzahl der Betr.
			1993 2. Vj	1994 1. Vj	1994 2. Vj	1993 2. Vj	1994 1. Vj	1994 2. Vj	1994 2. Vj
3251 31	Einzelapparate u. -maschinen für allgem. chemische Zwecke Einzel-Autoklaven	t	263	110	105				
3251 32	Filter u. Filterpressen	St	37	24	35	5 521	3 207	4 251	6
3251 34	Zentrifugen	t	2 604	2 657	2 049	75 550	69 909	63 854	35
3251 35	Rührwerke, Knet-, Misch- u. Zerkleinerungsmaschinen	St	91 592	81 806	78 279	50 822	43 869	40 690	15
3251 37	Einzelapp. zur Wärmebehand- lung von Stoffen	t	883	714	636				
3251 38		St	510	468	488				
3251 40	Sonst. Einzelapp. u. -masch. Einzelapparate u. -maschinen für die Gärungs- u. Stärke- industrie	t	1 087	1 580	1 112	36 232	38 556	44 376	30
3251 50	Einzelapparate, -einrichtungen u. -aufbauten für explosions- sichere Tankanlagen, Spezial- einzelapparate für Schiffs- ausrüstungen	St	2 266	1 729	1 969				
3251 60	Einzel-Wärmeaustauscher (so- weit nicht zu Dampfkesseln gehörend)	t	1 900	1 459	2 341	46 855	26 790	42 765	20
3251 80	Einzelapparate u. -maschinen für die Gaserzeugung	St	3 204	1 666	2 186	66 151	56 094	75 816	41
3251 91	Einzelapparate u. -maschinen für die Wasserbehandlung auf chemischem u./ oder bio- logischem Wege	t	4 931	3 910	4 387				
3251 96	auf mechanischem Wege für Trink-, Brauch- u. Kes- selspeisewasser	t	149	133	178	10 823	6 346	10 416	6
3251 97	für Abwasser	t	1 417	1 396	1 273	28 354	25 635	24 520	5
3251 08	Zubehör, Einzel- u. Ersatzteile	St	3 111	2 653	3 305	60 325	56 033	70 587	41
3251	insgesamt	t	20 971	20 014	20 711	17 534	5 691	6 036	13
3252 10	Anlagen für die chemische u. verwandte Industrie für die anorganische Chemie	t	652	258	266	19 764	17 047	17 500	12
3252 30	für die organische Chemie u. für die Gärungs- u. Stärke- industrie	t	465	414	455	19 764	17 047	17 500	12
3252 51	Explosionssichere Tankanlagen u. Spezial-Apparaturen für Schiffsausrüstungen zur Lagerung von brennbaren Flüssigkeiten u. Kraftstof- fen, Gastankanlagen u. Tank- stelleneinrichtungen	t	2 042	1 034	2 014	36 889	25 039	32 396	12
3252 53	Tankwagenaufbauten ohne Fahr- gestell	t	2 445	1 846	3 328	58 882	43 169	66 405	21
3252 55	Spezial-Apparaturen für Schiffsausrüstungen	t	5 280	6 090	5 850	133 182	149 092	143 739	133
3252 60	Wärmewirtschaftliche Anlagen (Wärmeaustauscher)	t	29 691	26 640	31 095	696 059	610 534	717 199	.
3252 70	Wasserrückkühlanlagen mittels Luft	t	.	.	.				
3252 80	Anlagen für die Gaserzeugung	St	875	549	407	17 888	11 824	13 890	16
3252 92	Anlagen für die Wasserbehandl. auf chemischem u./ oder biolo- gischem Wege	t	1 408	19 557	1 937	30 299	778 367	41 025	23
3252 93	für Trink-, Brauch- u. Kesselspeisewasser	t	3 906	3 678	4 680	85 229	82 570	106 212	23
3252 96	auf mechanischem Wege für Trink-, Brauch- u. Kes- selspeisewasser	St	.A	.A	.A	.A	.A	.A	12
3252 97	für Abwasser	t	.A	.A	.A	.A	.A	.A	3
3252	insgesamt	t	.A	.A	.A	.A	.A	.A	40
3253 20	Oberflächentechnik Maschinen u. Anlagen für die Vor- behandlung von Bauteilen aus Metall u. anderen Werkstoffen	t	4 488	4 353	5 377	129 236	108 580	125 539	40
3253 31	Geräte, Maschinen u. Anlagen zum Beschichten mit Lacken, Leimen u.a. Spritzpistolen, elektrostatische Sprühpistolen u. Rotationszer- stäuber	t	2 227	2 192	2 134	26 281	23 706	22 957	9
3253 32	Spritzgeräte u. elektrostatische Sprüngeräte	St	492	467	688	30 584	65 554	33 604	12
3253 33	Spritz- u. Sprühmaschinen	t	713	589	686				
3253	insgesamt	t	5 897	5 126	6 012	116 247	96 827	112 901	33
3254 20	Anlagen für die Wasserbehandl. auf chemischem u./ oder biolo- gischem Wege	t	4 709	4 762	4 627	80 264	70 348	70 619	30
3254 31	für Trink-, Brauch- u. Kesselspeisewasser	t	3 966	2 988	3 332	54 514	53 994	53 652	18
3254 32	auf mechanischem Wege für Trink-, Brauch- u. Kes- selspeisewasser	t	2 697	1 612	2 355	35 518	26 909	35 491	23
3254 33	für Abwasser	t	30 941	45 448	31 595	646 316	1 342 072	635 416	.
3254	insgesamt	t	.	.	.				
3255 20	Oberflächentechnik Maschinen u. Anlagen für die Vor- behandlung von Bauteilen aus Metall u. anderen Werkstoffen	t	4 349	3 936	3 830	92 447	68 781	75 079	38
3255 31	Geräte, Maschinen u. Anlagen zum Beschichten mit Lacken, Leimen u.a. Spritzpistolen, elektrostatische Sprühpistolen u. Rotationszer- stäuber	t	59	50	56	11 784	10 763	12 125	11
3255 32	Spritzgeräte u. elektrostatische Sprüngeräte	St	52 607	46 035	53 085				
3255 33	Spritz- u. Sprühmaschinen	t	117	106	113	11 482	9 906	10 676	10
3255	insgesamt	St	10 848	9 734	9 334				
3256	insgesamt	t	435	198	367	31 365	12 588	33 199	9
3257	insgesamt	St	397	358	395				

9 Produktion nach Güterarten und Güterklassen - Deutschland

Melde-Nr.	Erzeugnis	Einheit	M e n g e			W e r t in 1000 DM			Anzahl der Betr.
			1993 2. Vj	1994 1. Vj	1994 2. Vj	1993 2. Vj	1994 1. Vj	1994 2. Vj	
3253 35	Beschichtungsanlagen	t	2 333	1 065	1 226				
3253 36	Materialversorgungseinrichtungen	St	300	375	353	30 344	18 409	19 253	8
3253 38	Spritz- u. Sprühkabinen u. ä.	t	45	11	57	2 702	551	5 883	6
		St	5 549	4 432	8 145	67 525	51 629	79 510	38
3253 50	Ergänzungseinrichtungen wie Entleerungs- u. Entschichtungsanlagen u. ä.	t	1 291	883	1 014				
3253 70	Geräte u. Anlagen für die Beschichtung mit anorganischen Stoffen	t	787	661	764	8 191	5 724	7 223	6
3253 80	Sonstige Maschinen u. Geräte für die Oberflächenbehandlung	t	1 294	625	1 020	75 078	60 665	87 538	10
3253 08	Zubehör, Einzel- u. Ersatzteile	t	143	146	157	12 922	9 858	14 786	11
3253	insgesamt	t	736	800	903	31 937	35 248	36 532	35
		.	15 848	12 030	16 638	375 777	284 122	381 804	.
	Maschinen u. Einrichtungen für den Bergbau								
3254 11	Gewinnungsmaschinen für den Bergbau untertage	t	403	658	141				
		St	712	13	8	15 128	14 701	4 973	3
3254 19	Zubehör, Einzel- u. Ersatzteile	t	3 184	2 222	2 915	31 791	21 496	27 894	13
	Streb- u. Streckenfördermittel (einschl. Antriebe, Umkehrstationen u. sonst. Bestandteile)								
3254 21	Förderbänder mit Gummigurt in Normaleinführung	t	.A	.A	.A	.A	.A	.A	5
3254 25	Schiebende u. stauende Fördermittel	t	1 372	671	1 336	9 781	4 432	9 621	3
3254 27	Sonst. Fördermittel	t	.A	.A	.A	.A	.A	.A	5
3254 29	Zubehör, Einzel- u. Ersatzt.	t	5 750	8 463	8 534	52 201	62 433	62 537	21
	Andere Maschinen u. Einrichtungen für den Untertagebetrieb								
3254 33	Häuspel, Winden u. Schrapperanlagen	t	.A	.A	.A	.A	.A	.A	2
3254 34	Lademaschinen	t	.A	.A	.A	.A	.A	.A	5
3254 35	Gesteinsbohrmaschinen	t	6 345	7 944	7 071	60 396	39 573	52 147	5
3254 36	Sonstige Maschinen	t	736	910	998	18 259	10 741	12 651	14
3254 39	Zubehör, Einzel- u. Ersatzt.	t	5 936	3 925	4 116	54 537	39 940	45 846	27
	Druckluftwerkzeuge für den Bergbau u. die Industrie der Steine u. Erden								
3254 41	Abbauhämmer	t	30	25	23	2 220	1 881	1 771	6
3254 48	Sonst. Druckluftwerkzeuge u. -geräte für den Bergbau	t	29	19	24	3 346	2 126	2 417	5
3254 49	Zubehör, Einzel- u. Ersatzt.	t	449	135	198	3 456	1 689	1 936	8
	Maschinen u. Einrichtungen für Schachtförderung, Wagenumläufe und Strecken								
3254 52	Fördermaschinen	t	.A	.A	.A	.A	.A	.A	1
3254 58	Füllorteinrichtungen	t	.A	.A	.A	.A	.A	.A	4
3254 59	Zubehör, Einzel- u. Ersatzt.	t	315	156	150	38 593	3 045	5 291	10
	Förder- u. Gewinnungsgeräte für den Tagebau								
3254 62	Spezialbagger sowie sonstige Förder- u. Gewinnungsgeräte für den Tagebau 1)	t							6
3254 69	Zubehör, Einzel- u. Ersatzt. 2)	t	4 100	3 306	4 352	40 123	31 860	32 732	11
	Maschinen u. Einrichtungen zur Aufbereitung von Erzen, Kohle, Koks, Torf etc.								
	Aufbereitungsmaschinen u. -anlagen für								
3254 72	Steinkohle u. Koks	t	844	1 221	684	14 736	24 227	10 299	4
3254 78	Erze, Braunkohle, Torf u. ä.	t	1 245	953	1 240	13 469	16 639	27 458	7
3254 79	Zubehör, Einzel- u. Ersatzteile	t	1 299	1 013	946	15 389	12 985	14 468	19
3254 80	Kokereimaschinen (einschl. Zubehö, Einzel- u. Ersatzt.)	t	.A	.A	.A	.A	.A	.A	3
	Tiefbohr- u. Erdölfördergeräte u. -anlagen								
3254 91	Tiefbohrgeräte u. -anlagen	t	1 441	619	1 039	40 119	19 639	32 568	6
3254 94	Erdölfördergeräte u. -anlagen 3)	t							1
3254 96	Spülpumpen für Tiefbohranlagen, Tiefpumpen für die Erdölförderung 4)	t	.A	.A	.A	.A	.A	.A	1
3254 99	Zubehör, Einzel- u. Ersatzt.	t	1 790	875	763	29 084	19 082	18 732	13
3254	insgesamt	t	43 609	39 389	40 697	510 526	377 879	412 121	.
	Krane, Verladebrücken								
3256 21	Kraftbetriebene Krane	t	2 493	2 266	2 543				
	Hängekrane	St	780	992	1 041	17 088	13 993	16 938	19
3256 22	Brückenkran mit offenen Windwerken	t	2 719	1 461	2 503				
		St	64	56	62	20 170	12 247	20 382	10
	Brückenkran mit Elektrozuglaufketzen								
3256 24	Einträger-Brückenkran	t	3 651	3 695	4 224				
		St	1 004	966	1 184	36 814	36 273	40 235	18
3256 25	Mehrträger-Brückenkran	t	5 153	1 180	2 915				
		St	258	107	162	36 812	7 199	24 976	20

1) In Meldenummer 3254 69 enthalten. - 2) Enthält auch die Meldenummer 3254 62. - 3) In Meldenummer 3254 96 enthalten. - 4) Enthält auch die Meldenummer 3254 94.

9 Produktion nach Güterarten und Güterklassen - Deutschland

Melde-Nr.	Erzeugnis	Einheit	M e n g e			W e r t i n 1000 DM			Anzahl der Betr.
			1993 2. Vj	1994 1. Vj	1994 2. Vj	1993 2. Vj	1994 1. Vj	1994 2. Vj	
3255 35	Verladebrücken, Containerkrane, Portal- u. Halbportalkrane	t	7 619	15 370	2 928	29 416	56 165	11 034	4
3255 41	Drehkrane	t	4 677	4 584	4 357	30 105	24 890	30 276	9
3255 43	Portal- u. Halbportaldrehkrane	St	22	30	32				
3255 45	Säulenschwenk- u. Handschwenkkrane	t	1 014	690	802	10 626	6 880	8 229	11
3255 47	Fahrzeugkrane (Mobil- u. Auto- krane)	St	955	1 213	1 036				
3255 50	Lkw-Ladekrane zum Be- u. Entladen der eigenen Ladefläche	t	16 736	15 309	16 764	300 626	260 239	290 120	13
3255 55		St	423	365	389				
3255 60	Andere nicht genannte Krane wie Bord-, Offshore-, Dockkrane	t	1 888	1 850	1 801	43 332	38 983	36 452	9
3255 71	Handbetriebene Krane	St	1 141	1 059	1 081				
3255 80	Schüttgut- u. Stückgutgreifer für Krane u. a. Hebezeuge	t	1 021	589	991	16 072	8 405	17 665	11
3255 85	Schüttgutgreifer 1)	t	594	640	543	4 142	4 306	3 856	3
3255 90		St							
3255 95	Stückgutgreifer u. -heber 2)	t	974	850	894	12 901	10 673	11 338	10
3255 100		St	3 509	2 690	3 423	82 679	86 581	91 806	70
3255 105	Zubehör, Einzel- u. Ersatzteile	t	6 785	6 133	7 013				
3255 110	insgesamt	t	55 325	54 617	48 277	640 783	566 834	603 307	.
3255 115	
3256 10	Serienhebezeuge, Geräte zur Regelbedienung u. ä.	t							
3256 20	Kettenhebezeuge, handbetrieben	St	139	117	96	3 494	3 744	3 495	4
3256 30	Seilhebezeuge, handbetrieben	t	6 920	6 284	6 979	5 934	4 791	4 639	13
3256 40		St	339	273	330				
3256 50	Seilwinden, motorisch betrieben	t	27 527	15 794	14 954	2 382	2 421	2 061	5
3256 60	Elektromontagewinden (einschl. Mehrtrommelwinden)	St	351	315	285				
3256 70		t	340	352	318				
3256 80	Sonstige motorisch betriebene Seilwinden	t	1 271	1 078	1 235	30 110	26 684	25 424	13
3256 90		St	2 194	2 236	2 138				
3256 100	Deck-(Schiffs-)hilfsmaschinen	t	.A	.A	.A	.A	.A	.A	6
3256 110	Rudermaschinen u. -anlagen	St	.A	.A	.A				
3256 120	Anker- u. Verholwinden u. Spille	t	1 212	970	1 324	11 393	9 131	12 337	5
3256 130		St	328	294	312				
3256 140	Sonstige Deckhilfsmaschinen	t	.A	.A	.A	.A	.A	.A	3
3256 150		St	.A	.A	.A				
3256 160	Geräte zur Regelbedienung	t	3 360	1 728	2 917	52 180	23 805	48 695	14
3256 170		St	187	117	144				
3256 180	Hebegeräte u. -bühnen	t	1 419	1 205	1 529	25 439	19 725	22 327	11
3256 190	Ladebordwände, Überladebrücken	St	3 190	2 763	3 362				
3256 200	Industriehebebühnen, -hubtische	t	2 363	2 071	2 003	29 549	23 202	22 588	19
3256 210		t	2 941	2 280	1 852				
3256 220	Huberbeitsbühnen	St	1 451	1 238	1 558	27 981	21 074	23 841	19
3256 230		t	339	389	452				
3256 240	Fahrzeugwertungsbühnen	St	4 175	3 685	3 857	29 112	24 953	25 659	10
3256 250		t	5 031	4 358	4 747				
3256 260	Kraftbetriebene Hebeböcke u. andere kraftbetriebene Hebe- geräte	t	7 633	7 648	11 617	62 792	61 318	82 974	22
3256 270		St	65 099	84 556	74 312				
3256 280	Elektrozüge, Drucklufthebezeuge	t	417	681	633	16 003	19 476	18 908	8
3256 290	Elektrokettenzüge, -ketten- zuglaufketzen	St	11 375	14 394	11 452	34 600	36 271	42 783	8
3256 300		t	1 462	1 797	2 026				
3256 310	Elektroseilzüge, -seilzug- laufketzen	St	3 513	4 364	5 076	3 371	4 271	3 372	4
3256 320		t	228	268	206				
3256 330	Druckluftzüge u. -ketzen, -zylinderhebezeuge	St	960	600	492				
3256 340	Andere Serienhebezeuge	t							
3256 350	Schrauben-, Schraubenschlitten- Winden, Spindelhebeböcke, Spin- delkippeinrichtungen, Lokomotiv- u. Wagenhebeböcke, mechanische Autorangier- u. -hochheber sowie andere Spindelhebezeuge	St	2 410	2 148	1 993	15 569	12 867	12 404	9
3256 360		t	623 887	708 569	637 253				
3256 370	Zahnstangen-, Gleishebwinden, Zahnstangen-, Kippeinrichtungen, Schleusenwinden u.ä.	t	.A	.A	.A	.A	.A	.A	3
3256 380		St	.A	.A	.A				
3256 390	Sonstige Serienhebezeuge u. -geräte	t	.A	.A	.A	.A	.A	.A	14
3256 400	Zubehör, Einzel- u. Ersatzteile	t	7 427	7 473	8 663	76 935	70 320	80 528	68
3256 410	insgesamt	t	36 975	34 043	44 334	467 311	405 879	464 517	.
3256 420	

1) In Meldenummer 3255 75 enthalten. - 2) Enthält auch die Meldenummer 3255 71.

9 Produktion nach Güterarten und Güterklassen - Deutschland

Melde-Nr.	Erzeugnis	Einheit	M e n g e			W e r t in 1000 DM			Anzahl der Betr.
			1993 2. Vj	1994 1. Vj	1994 2. Vj	1993 2. Vj	1994 1. Vj	1994 2. Vj	
Flurförderzeuge									
Gabelstapler (Lastaufnahme freitragend)									
3257 11	mit batterieelektrischem Fahr- u. Hubantrieb	t	14 229	11 503	13 476				
		St	5 203	4 369	5 093	165 031	136 652	161 358	21
3257 15	mit verbrennungsmotorischem Fahr- u. Hubantrieb	t	13 279	16 375	17 616				
		St	3 082	3 823	4 171	146 074	166 683	186 403	9
Hubwagen (Lastaufnahme radunterstützt)									
3257 43	ohne motorischen Fahrtrieb	t	1 956	2 739	2 069				
		St	23 867	31 805	22 502	15 817	22 892	14 450	13
3257 44	mit motorischem Fahr- u. Hubantrieb	t	3 477	2 343	4 095				
	Hochhubwagen	St	2 112	1 653	2 136	53 117	33 158	61 596	20
3257 47	Niederhubwagen	t	3 166	1 232	2 142				
		St	3 373	1 670	2 634	42 127	18 794	29 802	6
Kraftkarren									
mit batterieelektrischem Antrieb									
3257 71	Plattformwagen (auch Elektrokarren)	t	.A	.A	.A				
		St	.A	.A	.A	.A	.A	.A	7
3257 72	Zugwagen (Industrieschlepper, auch Waggonschieber u. Rangierschlepper)	t	.A	.A	.A				
		St	.A	.A	.A	.A	.A	.A	4
3257 75	mit verbrennungsmotorischem Antrieb (Plattformwagen, Zugwagen u.ä.)	t	534	99	519				
		St	71	45	76	15 210	2 944	12 215	7
3257 80	Fahrerlose Transportsysteme	t	62	210	188	5 354	6 334	3 980	10
3257 90	Sonst. Flurförderzeuge	t	282	536	265				
		St	18 294	11 715	15 787	9 341	9 383	6 835	8
3257 09	Zubehör, Einzel- u. Ersatzteile	t	11 970	13 913	13 536	169 970	183 308	178 174	57
3257	insgesamt	t	49 378	49 289	54 375				
		630 334	585 704	661 534	.
Stetigförderer, Gleis- u. Drahtseilförderer									
Stetigförderer für Schüttgut									
Bandförderer mit Gummi-, Textil-, Kunststoff- oder Drahtgeweben bzw. Stahlbändern									
3258 11	ortsfest u. rückbar	t	12 195	12 518	17 770	107 597	84 227	111 595	67
3258 12	fahrbar u. tragbar	t	468	416	830	6 402	6 057	9 406	4
3258 13	Gliederband-, Plattenband-, Trogband- u. Kastenbandförderer	t	7 088	6 374	4 254	46 790	38 501	30 703	19
3258 14	Becherwerke mit festen Bechern, Pendelbecherwerke (einschl. Zubringer, Schaufler u.ä.)	t	1 362	1 758	1 201	8 075	9 644	7 309	12
3258 15	Trogketten- u. Kratzerförderer	t	1 995	2 172	1 785	17 066	21 750	16 785	22
3258 16	Schnecken- u. Schneckenrohrförderer	t	3 679	3 679	2 915	27 158	19 323	19 803	32
3258 17	Schwingförderer, Schüttelrutschen, Schwing-, Wendelschwingrinnen	t	3 029	1 382	1 618	59 769	34 215	35 369	20
3258 19	Sonst. Stetigförderer für Schüttgut	t	713	669	3 710	8 285	8 794	25 040	15
Stetigförderer für Stückgut									
Bandförderer mit Gummi-, Textil-, Kunststoff-, Drahtgurt- u. Stahlbändern									
3258 51	Einschienehängenbahnen	t	8 526	9 071	10 259	116 109	113 982	127 690	69
3258 52	Kreis-, Schleppkettenförderer (ohne Unterflurförderer)	t	3 655	1 106	4 339	39 406	17 518	50 232	13
3258 53	Schleppkettenförderer (auch Gleitkettenförderer u.ä.)	t	4 940	3 574	2 444	63 585	44 551	37 854	19
3258 54	Wander- u. Fließarbeitsstische für Fließarbeit u. Montage	t	4 870	2 851	3 127	63 673	30 066	35 831	12
3258 55	Rollen-, Röllchenbahnen, Röllchenleisten, Kugeltische u. ä.	t	76	43	158	3 566	1 873	9 547	7
3258 56	Palettiermaschinen	t	11 727	10 686	9 926	98 602	99 026	90 987	55
3258 57	Sonstige Stetigförderer für Stückgut	t	1 039	795	764	30 869	23 270	22 608	18
3258 59	Pneumatische Stetigförderer für Schüttgut	t	6 662	5 264	6 294	130 619	93 322	113 439	61
3258 70	Gleis- u. Drahtseilförderer	t	1 480	2 505	2 121	41 654	50 833	56 148	14
3258 90	Zubehör, Einzel- u. Ersatzteile	t	2 599	2 590	2 842	14 321	15 575	14 503	7
3258 08	insgesamt	t	9 313	8 955	9 828	96 590	100 514	96 655	113
3258		t	85 418	76 409	86 186	980 136	813 041	911 504	.
Aufzüge, Fahrtreppen u. Fahrsteige									
3259 10	Elektrische Personenaufzüge als Seilaufzüge zur Beförderung von Personen	t	10 479	8 125	10 436				
		St	1 580	1 448	1 503	146 984	129 065	147 825	47
3259 21	Elektrische Lastenaufzüge als Seilaufzüge zur Beförderung von Gütern	t	1 249	1 233	1 116				
		St	134	215	217	14 807	14 217	15 228	19

9 Produktion nach Güterarten und Güterklassen - Deutschland

Melde-Nr.	Erzeugnis	Einheit	Menge			Wert in 1000 DM			Anzahl der Betr.
			1993 2. Vj	1994 1. Vj	1994 2. Vj	1993 2. Vj	1994 1. Vj	1994 2. Vj	1994 2. Vj
3259 22	Güteraufzüge u.ä. als Seil-, Stützketten-, Spindel-, Zahn-, Stangen- u.ä. Aufzüge	t	277	294	301				
		St	112	125	126	3 113	7 021	3 786	7
3259 25	Kleingüteraufzüge als Seilaufzüge bis 300 kg Tragfähigkeit	t	876	936	1 016				
		St	1 039	1 097	1 186	9 462	10 142	10 782	22
3259 33	Hydraulische Personenaufzüge zur Beförderung von Personen oder Personen u. Gütern	t	14 190	11 003	13 872				
		St	1 988	1 516	1 928	131 024	108 063	136 001	50
3259 41	Hydraulische Lastenaufzüge zur Beförderung von Gütern	t	1 655	1 333	1 233				
		St	379	296	319	21 140	18 923	17 809	25
3259 43	Hydraulische Güteraufzüge	t	149	85	60				
		St	34	31	20	1 691	843	543	8
3259 50	Fahrtreppen u. Fahrsteige	t	5 145	4 028	5 553				
		St	525	454	621	88 046	68 441	102 842	4
3259 60	Fassadenaufzüge (motorbetriebene Arbeitsbühnen für Gebäude) 1)	t							
		St							3
3259 70	Sonst. Aufzüge 2)	t	302	350	389				
		St	437	326	255	8 844	8 672	7 261	3
3259 08	Zubehör, Einzel- u. Ersatzteile	t	11 919	11 887	12 524	158 182	139 873	153 530	41
3259	insgesamt	t	46 239	39 273	46 499	583 293	505 260	595 607	.
	Papier- u. Druckereimaschinen
3261 11	Maschinen u. Apparate zur Herstellung u. Aufbereitung von Holzschliff u. Zellstoff	t	209	151	150	10 891	11 434	10 067	5
3261 17	Maschinen u. App. für die Herstellung von Papier, Karton u. Pappe	t	2 450	1 503	2 543	101 889	63 843	95 604	20
3261 35	Papierzurichtungsmaschinen								
	Rollenschneide- u. -wickelmaschinen	t	951	542	678	67 441	23 726	42 587	15
3261 36	Längs- u. Querschneider	t	1 462	669	944	75 476	32 414	47 412	13
3261 38	Sonstige Maschinen u. Apparate zum Zurichten u. Fertigstellen von Papier u. Pappe	t	1 262	925	1 108	43 020	33 443	47 642	7
	Schneidemaschinen, Maschinen für die Buchbinderei								
3261 41	Schneidemaschinen	t	1 910	1 684	1 785	47 630	41 527	46 385	8
3261 42	Schnellschneider	t	237	205	257	6 441	4 893	7 501	6
	Andere Schneidemaschinen								
3261 44	Maschinen für die Buchbinderei	t	944	872	965	47 702	44 468	48 988	8
3261 45	Bogenfälmassen	t	266	317	300	15 473	17 635	17 946	9
3261 47	Zusammentragmaschinen	t	230	316	585	12 551	16 775	30 588	6
3261 48	Heft- u. Klebeheftmaschinen	t							
	Andere Maschinen für die Buchbinderei	t	1 005	754	739	40 442	32 151	30 666	11
	Andere Papierverarbeitungsma-								
3261 53	schinen								
	Maschinen für die Herst. von Briefumschlägen, Papiertüten, -beuteln u. -säcken	t	895	499	613	64 820	32 201	40 863	10
3261 54	Maschinen für die Herst. von Kartonagen	t	590	721	1 113	29 615	37 891	43 472	14
3261 58	Sonstige Maschinen u. Apparate für die Papierverarbeitung	t	1 447	1 624	1 261	73 069	81 259	71 360	38
	Druckereimaschinen								
3261 81	Siebdruckmaschinen	t	56	41	57	25 936	23 562	29 278	5
	Rollendruckmaschinen								
3261 82	für den Hochdruck	t	.A	-	-	.A	-	-	-
3261 83	für den Offsetdruck	t	13 446	4 946	9 351	771 908	244 445	465 964	8
3261 85	Bogendruckmaschinen	t	13 758	15 122	15 925	656 572	762 595	787 290	11
3261 86	Flexodruckmaschinen	t	1 125	929	1 842	46 922	21 066	68 545	9
3261 88	Sonstige Druckmaschinen	t	1 119	1 339	1 875	48 015	56 828	81 850	23
3261 89	Hilfsapp. für Druckmaschinen	t	1 335	1 232	1 675	63 383	64 180	74 678	26
	Maschinen u. Geräte für die Satz- u. Reproduktionstechnik								
3261 91	Fotosetzmassen u. Fotosetzgerä-	t	.A	.A	-	.A	.A	-	-
3261 92	te								
	Fotoapparate zum Herstellen von Klischees u. Druckzylindern	t	-	-	-	-	-	-	-
		St	-	-	-	-	-	-	-
3261 93	Reproduktionsgeräte zur Herstellung von Vorlagen	t	.A	.A	369	.A	.A	138 387	8
3261 98	Maschinen u. Apparate für die Druckformherstellung	t	564	425	379	17 220	16 461	12 883	9
	Zubehör, Einzel- u. Ersatzteile für Papier- u. Druckereimaschinen								
3261 01	für Maschinen u. Apparate zur Herstellung von Holzschliff, Zellstoff, Papier u. Pappe	t	3 255	2 432	2 393	86 266	83 541	62 910	30
3261 03	für Papierzurichtungsmaschinen	t	2 774	829	876	48 804	22 233	26 013	24
3261 05	für Papierverarbeitungsma-	t	1 540	1 468	1 591	59 344	56 204	61 313	60
3261 08	schinen	t	6 737	6 986	7 094	174 732	182 478	196 460	76
3261 09	für Maschinen u. Apparate für die Satz- u. Reproduktionstechnik	t	41	33	45	11 399	11 099	14 319	8
3261	insgesamt	t	60 954	47 390	56 514	2 806 230	2 153 250	2 600 971	.

1) In Meldenummer 3259 70 enthalten. - 2) Enthält auch die Meldenummer 3259 60.

9 Produktion nach Güterarten und Güterklassen - Deutschland

Melde-Nr.	Erzeugnis	Einheit	M e n g e			W e r t in 1000 DM			Anzahl der Betr.
			1993 2. Vj	1994 1. Vj	1994 2. Vj	1993 2. Vj	1994 1. Vj	1994 2. Vj	
Waren- u. Leistungsautomaten									
Warenautomaten									
3263 11	für Tabakwaren	t	1 005	1 100	806	28 031	27 734	19 128	5
3263 13	für nicht abgefüllte Getränke	t	903	726	817	25 878	23 197	23 537	6
3263 16	für andere Erzeugnisse								
	Gefach- u. Fallklappenauto-								
	maten	t	293	180	250	5 136	5 645	7 285	4
3263 17	Warenautomaten sonst. Art	t	461	362	457	31 291	19 180	28 110	7
3263 40	Unterhaltungs- u. Spielautomaten	t	2 685	2 510	2 170	139 830	125 715	79 819	11
3263 70	Leistungsautomaten	t	93	58	73	5 096	4 815	5 681	4
3263 09	Zubehör, Einzel- u. Ersatzteile	t	636	502	468	29 786	22 647	22 103	10
3263	insgesamt	t	6 074	5 437	5 040	265 048	228 933	185 663	.
Waagen									
Fahrzeugwaagen (Gleis- u. Straßenfahrzeugwaagen)									
3264 12	mechanisch	t	385	143	98				
		St	23	45	28	830	937	574	3
3264 15	elektromechanisch	t	4 268	3 603	6 204				
		St	316	1 024	1 639	14 360	9 822	13 495	9
Selbsttätige Waagen für Stetigförderer									
3264 31	mechanisch	t	75	88	59				
		St	84	59	95	2 172	2 281	1 247	4
3264 35	elektromechanisch	t	161	161	195				
		St	146	122	170	7 249	5 578	8 344	4
Selbsttätige Waagen zum Wägen u. Abwägen									
3264 42	bis 10 kg Wägefähigkeit	t	85	59	82				
		St	73	58	73	1 656	943	1 475	4
3264 44	über 10 kg Wägefähigkeit	t	302	148	183				
	mechanisch	St	434	268	265	20 951	12 942	14 429	6
3264 46	elektromechanisch	t	127	133	144				
		St	181	191	213	9 771	10 447	10 499	8
Plattformwaagen (ohne Fahrzeugwaagen)									
3264 71	handbedient z. B. Dezimal-, Laufgewichtswaagen	t	.A	.A	.A				
		St	.A	.A	.A	.A	.A	.A	5
3264 72	Selbstanzeigende Ladentischwaagen mit Druckwerk 1)	t							
		St							3
3264 74	ohne Druckwerk 2)	t	179	155	161				
		St	8 741	8 934	9 310	46 448	44 249	44 469	3
3264 75	Selbstanzeigende Waagen ab 500 g Höchstlast zur Ermittlung von Beförderungsentgelten	t	.A	.A	.A				
		St	.A	.A	.A	.A	.A	.A	2
Sonst. selbstanzeigende Plattformwaagen									
3264 77	mechanisch	t	.A	.A	.A				
		St	.A	.A	.A	.A	.A	.A	2
3264 79	elektromechanisch	t	.A	.A	.A				
		St	.A	.A	.A	.A	.A	.A	9
Behälterwaagen u. Gemengewäge-einrichtungen									
3264 82	mechanisch	t	.A	.A	.A				
		St	.A	.A	.A	.A	.A	.A	1
3264 86	elektromechanisch	t	.A	.A	.A				
		St	.A	.A	.A	.A	.A	.A	13
Andere Waagen									
3264 91	handbediente u. selbsttätige Auswägevorrichtungen für Waagen	t	26	12	23				
		St	240	133	197	1 723	1 141	1 572	4
3264 92	Vergleichs- u. Sortierwaagen	t	65	47	58				
		St	307	281	286	9 780	9 549	11 019	5
3264 99	Sonstige Waagen	t	450	419	474				
		St	4 765	4 230	4 605	26 480	23 714	27 342	9
3264 09	Zubehör, Einzel- u. Ersatzteile	t	761	687	627	22 559	25 093	24 913	26
3264	insgesamt	t	8 037	6 495	9 532				
		St	27 728	26 733	30 942	217 300	184 430	206 144	.
Textilmaschinen									
Aufbereitungs-, Vorbereitungs- u. Hilfsmaschinen für die Spinnerei									
3265 14	Auf- u. Vorbereitungsmaschinen für Wolle u. Langstapelchemiefasern	t	1 667	1 825	1 821	25 550	30 575	31 804	7
3265 16	für Baumwolle u. Kurzstapelchemiefasern	t	5 483	4 550	5 942	118 420	99 362	122 647	10
3265 17	für Bast- u. a. Fasern (einschl. Zupf- u. Krampelm-schinen f. Polstermaterial), sowie Hilfsmaschinen für die Spinnerei	t	610	632	956	15 725	15 374	24 502	8
Spinnmaschinen									
3265 22	Düsenspinn- u. Nachbehandlungs-maschinen für zelluloseische u. synthetische Fasern u. Fäden	t	10 686	6 097	7 587	256 373	174 168	204 383	9

1) In Meldenummer 3264 74 enthalten. - 2) Enthält auch die Meldenummer 3264 72.

9 Produktion nach Güterarten und Güterklassen - Deutschland

Melde-Nr.	Erzeugnis	Einheit	Menge			Wert in 1000 DM			Anzahl der Betr.
			1993 2. Vj	1994 1. Vj	1994 2. Vj	1993 2. Vj	1994 1. Vj	1994 2. Vj	
3265 25	Sonst. Spinnmaschinen	t	14 594	6 165	8 297	247 230	148 392	189 047	6
3265 30	Zwirnerei- u. Seilereimaschinen	t	1 414	2 009	1 971	33 977	46 829	46 712	4
	Vorbereitungs- u. Hilfsmaschinen für die Weberei								
3265 41	Spul-, Haspel- u. Wickelmaschinen	t	2 778	2 626	2 446	85 952	88 748	82 830	15
3265 44	Schär-, Zettel- u. Schlichtmaschinen	t	1 934	897	858	47 288	22 547	24 316	6
3265 48	Fachbildmaschinen (einschl. Hilfsmaschinen hierzu)	t	451	432	514	18 914	19 384	19 431	5
3265 49	Hilfsmaschinen für die Weberei	t	62	67	72	4 392	4 867	5 005	4
3265 50	Webmaschinen	t	1 756	2 089	2 002				
		St	419	437	445	53 625	63 291	65 165	5
	Textilveredlungs-, Filz- u. Mutterherstellungsmaschinen								
	8leicherei- u. Färbereimaschinen u. -apparate								
3265 61	für kontinuierliche Fertigung	t	2 993	3 609	3 619	74 838	90 461	88 197	14
3265 63	für diskontinuierliche Fertigung	t	207	254	338	6 962	8 097	9 879	5
3265 65	Appreturmaschinen für Garne, Gewebe, Gewirke u.ä., Mercerisiermaschinen u. Pressen	t	913	1 028	1 035	21 021	21 576	24 211	12
3265 67	Kalender	t	384	405	281	9 874	9 737	7 150	3
3265 71	Druckereimaschinen	t	305	233	215	10 104	8 365	9 710	6
3265 75	Rauh-, Scher- u. Gewebereinigungsmaschinen	t	212	141	281	6 081	4 702	9 317	4
3265 76	Warenraummaschinen u. Maschinen für Aufmachung	t	296	344	140	5 092	5 750	2 195	4
3265 78	Filz- u. Mutterherstellungsmaschinen, sonst. Textilveredlungsmaschinen	t	1 055	1 174	957	20 183	22 665	19 552	9
	Strick-, Wirk-, Tüll-, Stick-, Spitzen- u. ähnliche Maschinen								
3265 83	Schär- u. Zettelmaschinen für die Strickerei u. Wirkerei	t	341	575	482	16 789	18 103	19 903	4
3265 85	Rundstrick- u. Rundwirkmaschinen (Zylinderdurchmesser üb. 165 mm), Milanesemaschinen	t	2 146	2 188	2 341	84 636	86 498	94 095	5
3265 86	Flachkullierwirkmaschinen (Cottonmaschinen), Flachkettenwirk- u. Raschelmaschinen	t	2 824	2 593	2 878	76 892	82 439	99 618	7
3265 88	Flachstrickmaschinen	t	1 019	1 116	1 203				
		St	540	570	616	92 973	99 576	110 525	4
3265 89	Netz-, Tüll-, Spitzen-, Stick-, Flecht-, Klöppel-, Bandweb-, Posamentier- u.ä. Maschinen	t	379	249	210	11 371	9 159	6 968	7
3265 09	Einzel- u. Ersatzteile	t	9 011	5 093	5 835	231 143	194 877	206 126	89
3265	insgesamt	t	63 521	46 393	52 281	1 575 405	1 375 542	1 523 288	.
	Zubehörteile für Textilmaschinen								
	Spinnereimaschinen-Zubehör								
3266 13	Spindeln u. Spindelteile, Ringe u. Ringläufer	t	1 635	1 407	1 564	87 537	78 916	85 862	11
3266 17	Sonst. Zubehör für Spinnmaschinen	t	2 198	1 669	1 783	63 919	50 033	52 901	20
3266 19	Zubehör für Aufbereitungs-, Vorbereitungs- u. Hilfsmaschinen für die Spinnerei	t	847	1 546	1 191	22 024	21 123	11 666	15
	Webereimaschinen-Zubehör								
3266 21	Webeschirre, Webelitzen, Webebälger u. Expansionskämme	t	169	144	141	8 740	6 867	6 689	4
3266 29	Sonst. Zubehörteile	t	2 313	2 289	2 752	36 173	33 329	39 858	18
3266 30	Textilveredlungsmaschinen-zubehör	t	896	817	953	17 856	18 183	20 043	16
3266 60	Zubehör für Wirk- u. Strickmaschinen	t	1 641	1 292	1 307	117 752	120 720	125 734	23
3266	insgesamt	t	9 698	9 165	9 691	354 001	329 171	342 753	.
	Nähmaschinen								
3267 10	Haushaltsnähmaschinen (nur Oberteile)	St	.A	.A	.A	.A	.A	.A	1
	Industrie- u. andere Nähmaschinen (nur Oberteile)								
	Stappstichnähmaschinen								
3267 21	mit horizontaler Greiferwelle	t	.A	.A	.A	.A	.A	.A	3
3267 23	mit vertikaler Greiferwelle	t	.A	.A	.A	.A	.A	.A	2
3267 29	sonst. Art	St	28	19	16				
		St	390	156	239	2 378	1 451	1 838	5
	Kettenstichnähmaschinen								
3267 34	Linienstichnähmaschinen (auch Zick-zack-Nähmaschinen)	t	.A	.A	.A	.A	.A	.A	2
		St	.A	.A	.A	.A	.A	.A	
3267 36	Überdeckstich-, Überwindling- u. Sicherheitsstichnähmaschinen	t	.A	.A	.A	.A	.A	.A	4
		St	.A	.A	.A	.A	.A	.A	
3267 38	Sonst. Kettenstichnähmaschinen	t	69	28	45				
		St	684	397	564	6 624	3 745	4 493	6

9 Produktion nach Güterarten und Güterklassen - Deutschland

Melde-Nr.	Erzeugnis	Einheit	Menge			Wert in 1000 DM			Anzahl der Betr.
			1993 2. Vj	1994 1. Vj	1994 2. Vj	1993 2. Vj	1994 1. Vj	1994 2. Vj	
3267 43	Nähautomaten	t	44	63	66				
	Stichgruppen-Nähautomaten	St	427	592	679	6 081	7 496	8 766	5
3267 46	Nähautomaten mit automatischer Nähgutführung mit selbst hergestelltem Oberteil	t	145	141	174				
		St	219	220	252	10 371	10 288	13 251	3
3267 47	zur Aufnahme eines bezogenen Oberteils vorgesehen	t	38	27	36				
		St	155	86	104	3 982	3 341	4 326	3
3267 48	Stickautomaten	t	.A	.A	.A	.A	.A	.A	2
		St	.A	.A	.A				
3267 50	Maschinen für verwandte Gebiete der Nähmaschinenindustrie	t	202	199	286				
		St	500	499	362	15 394	12 812	18 302	10
3267 60	Zuschneide- u. Stofflegemaschinen	t	491	442	375				
		St	2 323	1 633	1 427	20 423	18 062	15 254	9
3267 91	Zusatzeinrichtungen	t	346	158	118				
	Untergestelle für Nähmaschinen	St	13 972	7 340	6 043	5 123	2 635	1 358	4
3267 99	Sonst. Zusatzeinrichtungen	t	17	12	15				
		St	1 077	1 077	1 264	1 459	1 431	1 760	5
3267 09	Einzel- u. Ersatzteile für Nähmaschinen	t	542	593	438	35 704	35 258	26 704	28
3267	insgesamt	t	3 037	2 913	2 907				
		St	73 467	64 678	65 977	224 311	216 067	229 485	.
	
3268 11	Wäscherei- u. verwandte Maschinen für gewerbliche Zwecke	t	442	401	440				
	Durchlaufwaschmaschinen	St	56	46	49	15 311	12 921	14 217	6
3268 14	Waschschleudermaschinen ab 70 l Inhalt	t	.A	.A	.A				
		St	.A	.A	.A	.A	.A	.A	4
3268 19	Sonst. Waschmaschinen ab 70 l Inhalt	t	.A	.A	.A				
		St	.A	.A	.A	.A	.A	.A	1
3268 20	Entwässerungsmaschinen für Wäsche	t	250	305	207				
		St	90	136	170	4 432	5 584	4 134	3
3268 31	Wäschemengeln bis 450 mm Walzendurchmesser	t	.A	.A	.A				
		St	.A	.A	.A	.A	.A	.A	1
3268 35	Über 450 mm Walzendurchmesser	t	.A	.A	.A				
		St	.A	.A	.A	.A	.A	.A	7
3268 42	Dampfgeräte u. Former	t	82	39	61				
		St	303	254	232	5 125	2 235	4 648	6
3268 43	Bügelpressen u. -maschinen	t	232	265	280				
		St	276	319	348	12 346	12 658	12 890	7
3268 60	Anlagen u. Apparate für die chemische Reinigung	t	689	654	653	25 017	23 557	27 866	7
3268 70	Faltmaschinen u. -tische für flache u. nichtflache Teile, Mangelvorbereitungsmaschinen	t	195	234	166	8 011	9 710	7 220	4
3268 90	Sonst. Wäscherei- u. verwandte Maschinen	t	138	153	275	4 401	5 448	7 608	7
3268 07	Zubehör, Einzel- u. Ersatzteile für Waschmaschinen	t	78	21	23	1 406	734	809	4
3268 08	Zubehör, Einzel- u. Ersatzteile für sonstige Wäscherei- u. verwandte Maschinen	t	528	512	689	12 485	12 327	12 865	14
3268	insgesamt	t	3 910	3 787	3 900	121 532	115 900	122 621	.
	
3269 10	Maschinen für die Leder-, Schuh- u. Lederwarenherstellung	t	113	121	121	3 944	3 478	3 522	3
3269 21	Lederherstellungsmaschinen								
	Schuhherstellungsmaschinen								
	Maschinen für Modell- u. Schafftherstellung, Bodenverarbeitung u. Absatzbau	t	280	409	527	5 374	4 811	5 824	5
3269 25	Maschinen für Zwickerei, Bodenbefestigung	t	351	220	172	8 752	6 106	6 490	5
3269 27	Sonst. Schuhherstellungsmaschinen	t	179	148	169	6 113	5 107	6 228	7
3269 30	Schuhinstandsetzungsmaschinen	t	101	99	118	2 796	2 912	3 332	5
3269 90	Lederwarenherstellungs-, Fell- u. Pelzzurichtemaschinen	t	.A	.A	.A	.A	.A	.A	2
3269 01	Zubehör, Einzel- u. Ersatzteile für Lederherstellungsmaschinen	t	111	80	81	4 408	3 221	3 316	3
3269 02	Zubehör, Einzel- u. Ersatzteile für Schuhherstellungs- u. -instandsetzungsmaschinen	t	181	127	135	6 350	4 662	4 965	8
3269 09	Zubehör, Einzel- u. Ersatzteile für Lederwarenherstellungs-, Fell- u. Pelzzurichtemaschinen	t	.A	.A	.A	.A	.A	.A	4
3269	insgesamt	t	1 322	1 211	1 334	38 667	31 240	34 942	.
3271 10	Feuerwehrgeräte	t	2 407	1 911	2 607				
	Aufbauten für Kraftfahrgröß-geräte	St	479	440	435	64 451	57 853	69 653	11

9 Produktion nach Güterarten und Güterklassen - Deutschland

Melde-Nr.	Erzeugnis	Einheit	M e n g e			W e r t in 1000 DM			Anzahl der Betr.
			1993 2. Vj	1994 1. Vj	1994 2. Vj	1993 2. Vj	1994 1. Vj	1994 2. Vj	
3271 20	Tragkraftspritzen u. Spezialan- hänger für Tragkraftspritzen	t	115	71	93	7 812	3 175	4 637	5
3271 50	Schaum- u. Kohlsäurelöscher- geräte u. -anlagen	t	1 969	1 672	1 608	18 389	17 533	18 306	5
3271 91	Andere Feuerwehrgeräte	t	8 382	8 351	6 051	108 301	109 590	89 783	8
3271 95	Sprinkler u. Sprinkleranlagen	t	165	160	159	3 038	1 911	2 813	7
3271 09	Sonst. Feuerwehrgeräte	t	710	591	644	17 510	14 613	15 237	9
3271	Zubehör, Einzel- u. Ersatzteile insgesamt	t	13 747	12 756	11 161	219 501	204 675	200 429	.
	Armaturen u. ähnliche Apparate für Rohr- u. Schlauchleitungen, Dampfkessel, Sammelbehälter, Wannen u. ähnliche Behälter								
3272 13	Druckminderventile	t	536	652	688	18 125	17 918	20 703	21
3272 16	aus Eisen oder Stahl	t	1 071	1 081	1 190	25 169	26 656	27 640	23
3272 17	aus anderen metallischen u. nichtmetallischen Werkstoffen	t	-	-	-	-	-	-	-
3272 18	Rückschlagklappen u. -ventile für Reifen oder Luftschläuche	t	1 561	1 267	1 308	34 155	29 979	32 163	27
3272 19	andere	t	141	172	146	3 612	4 423	3 008	11
3272 23	Überdruck- u. Sicherheitsventile	t	577	642	724	21 049	25 245	28 034	18
3272 24	aus Eisen oder Stahl	t	335	413	365	13 480	15 973	15 050	14
3272 27	aus anderen metallischen u. nichtmetallischen Werkstoffen	t	814	737	1 063	44 073	35 963	49 916	17
3272 35	Sonstige Sicherheitsarmaturen	t	7 862	8 659	8 414	309 638	330 607	333 965	25
3272 36	Sanitärarmaturen	t	1 302	1 654	1 522	63 342	80 650	74 520	9
3272 37	Mischarmaturen	t	2 447	2 776	2 735	62 003	70 934	70 098	5
3272 38	Brausen u. Zubehör	t	12 446	13 674	13 178	423 699	461 526	453 522	31
3272 45	Ab- u. Überlaufarmaturen	t	835	1 213	1 137	29 686	40 654	37 657	9
3272 46	Sonstige Sanitärarmaturen	t	2 775	3 674	4 055	104 848	135 892	132 116	26
3272 56	Armaturen für Heizkörper von Zentralheizungen	t	1 071	1 035	819	26 540	23 265	20 341	13
3272 57	Thermostatventile	t	3 677	3 014	3 138	166 405	137 527	148 472	39
3272 61	Sonstige Armaturen für Heiz- körper von Zentralheizungen	t	5 256	3 869	4 582	54 346	43 606	51 920	22
3272 63	andere	t	3 384	2 192	2 393	57 287	47 547	47 069	20
3272 64	Regelventile	t	806	68	57	9 969	3 254	3 016	8
3272 65	Temperaturregelventile	t	8 021	7 540	8 392	63 216	57 086	62 047	20
3272 67	Sonstige Regelventile	t	3 031	2 589	2 992	91 653	84 505	98 307	40
3272 68	Schieber	t	4 170	3 809	3 654	102 375	82 841	86 395	36
3272 71	aus Gußeisen	t	494	494	523	10 590	7 933	11 957	11
3272 72	aus Stahl	t	2 448	2 147	2 176	63 395	52 770	52 759	20
3272 73	aus anderen metallischen u. nichtmetallischen Werkstoffen	t	965	839	794	21 220	17 230	16 914	22
3272 74	Klappen	t	4 263	3 517	3 599	59 190	51 030	51 339	21
3272 75	aus Gußeisen	t	695	490	461	10 136	11 872	8 566	16
3272 76	aus Stahl	t	122	136	150	4 941	4 998	6 077	10
3272 77	aus anderen metallischen u. nichtmetallischen Werkstoffen	t	439	510	.A	7 208	8 083	.A	5
3272 78	Membranarmaturen	t	15	8	.A	867	122	.A	2
3272 81	Sonstige Absperrarmaturen	t	2 831	2 767	3 268	35 422	31 826	36 506	21
3272 83	aus Gußeisen	t	3 175	3 024	3 285	61 649	48 598	55 442	24
3272 84	aus Stahl	t	3 739	4 112	4 209	94 935	100 269	94 618	46
3272 91	aus anderen metallischen u. nichtmetallischen Werkstoffen	t	5 388	4 656	5 271	79 584	72 076	79 465	29
3272 92	Ausgleichs- u. Verbindungsarmaturen	t	2 437	2 912	2 904	86 505	87 285	85 177	32
3272 94	Ableiter, Abscheider, Be- u. Ent- lüfter	t	1 294	1 424	1 481	30 820	36 660	36 553	34
3272 95	Überwachungsarmaturen	t	1 687	1 190	1 381	37 161	28 756	27 128	19
3272 96	Armaturen für Ölhydraulik u. Pneumatik	t	5 259	5 862	5 729	241 676	256 830	275 069	60
3272 97	Hydroventile	St	1 175 691	1 350 588	1 439 525	241 676	256 830	275 069	60
3272 98	Pneumatikventile	St	2 216 776	3 259 664	3 613 755	120 358	143 316	146 232	23
3272 99	Sonst. Ölhydraulik- u. Pneu- matik-Armaturen	t	2 824	3 478	3 031	100 213	113 332	105 727	25

9 Produktion nach Güterarten und Güterklassen - Deutschland

Melde-Nr.	Erzeugnis	Einheit	Menge			Wert in 1000 DM			Anzahl der Betr.
			1993 2. Vj	1994 1. Vj	1994 2. Vj	1993 2. Vj	1994 1. Vj	1994 2. Vj	
3272 99	Komplette Druckluftwertungs-einheiten	t	226	218	234				
3272 09	Zubehör, Einzel- u. Ersatzteile	St	180 259	241 772	259 432	14 558	16 133	15 516	7
3272	insgesamt	t	4 740	4 916	4 653	116 479	114 453	112 162	92
		t	107 526	106 330	109 125				
		2 921 577	2 959 623	3 019 662	.
3274 00	Walzengravuren	67 840	70 538	70 832	17
	Geräte für ölhydraulische Anlagen u. pneumat. Steuerungen								
	Einzelgeräte für ölhydraulische Anlagen								
3275 11	Hydromotoren	t	2 210	2 103	2 279				
		St	58 332	60 273	63 493	79 033	75 560	78 377	19
3275 15	Hydrozylinder	t	10 072	9 251	9 187				
		St	323 516	314 458	337 914	156 004	148 276	153 590	77
3275 19	Sonst. Hydrogeräte	t	902	966	942				
		St	242 714	187 546	201 349	38 067	41 126	41 692	24
3275 20	Hydroaggregate u. komplette Hydroanlagen	t	2 620	2 027	2 301				
		St	47 761	25 676	27 875	64 918	59 179	69 045	54
	Einzelgeräte für pneumatische Steuerungen								
3275 51	Pneumatikzylinder	t	2 827	3 044	3 084				
		St	1 141 956	1 348 326	1 462 517	102 502	114 026	118 262	32
3275 58	Sonstige Geräte	t	190	230	254				
		St	2 273	2 876	3 684	2 655	2 728	2 537	4
3275 60	Pneumatikaggregate u. komplette pneumatische Steuerungen	t	18	37	31				
		St	1 702	4 740	4 665	2 553	3 919	2 598	5
3275 09	Zubehör, Einzel- u. Ersatzteile	t	6 233	6 903	7 352	162 010	174 804	179 932	86
3275	insgesamt	t	25 071	24 561	25 429	607 742	619 618	646 033	.
					
	Zahnräder u. Getriebe								
	Zahnräder								
3276 12	Stirnräder u. Stirnradtriebe	t	7 578	8 609	8 913	139 355	146 750	148 838	115
3276 13	Kegelräder u. Kegelradtriebe	t	411	372	405	11 753	10 226	11 548	38
3276 14	Schnecken, Schneckenräder u. Schneckentriebe	t	649	624	693	16 863	15 030	16 815	33
3276 15	Zahnstangen, Keilwellen u. Gewindespindeln	t	527	499	586	32 252	30 918	31 041	34
3276 19	Kettenräder	t	2 721	2 591	1 464	20 584	19 914	22 653	42
	Zahnradgetriebe für stationäre Zwecke								
3276 31	Stirnradgetriebe	t	7 839	8 156	8 701	153 972	145 931	155 135	58
3276 32	Turbogetriebe, auch Turbopumpengetriebe (Über 3000 U/min, gemessen an der schnelllaufenden Welle)	t	216	253	303	8 677	9 939	12 552	5
3276 33	Kegelrad- u. Kegelstirnradgetriebe	t	3 040	2 583	2 754	66 831	57 616	61 104	43
3276 35	Schneckengetriebe	t	4 040	4 344	4 343	70 842	74 329	74 467	41
3276 37	Planetengetriebe	t	3 172	3 224	3 645	68 238	74 152	81 897	28
3276 38	Motorgetriebe (Getriebe zum Anflanschen an Motoren)	t	3 265	2 851	3 066	97 817	89 872	94 534	19
3276 39	Einzel- u. Ersatzteile	t	1 422	1 312	1 243	22 454	19 873	19 664	38
	Zahnradgetriebe für den Antrieb von Fahrzeugen								
3276 51	für Landmaschinen	t	3 729	3 617	4 254	49 304	46 355	55 849	10
3276 53	für Schienenfahrzeuge	t	1 370	1 072	1 326	35 975	29 619	34 369	9
	für Wasserfahrzeuge								
3276 55	Untersetzungsgetriebe	t	776	702	684	24 958	32 506	27 434	6
3276 56	Wendegetriebe	t	1 478	1 239	1 307	26 654	18 619	19 822	5
3276 57	für selbstfahrende Geräte								
	für die Bauwirtschaft	t	9 172	8 005	9 139	144 167	127 519	149 977	10
3276 58	für sonst. Fahrzeuge	t	2 303	1 636	1 771	33 890	28 016	31 552	7
3276 59	Einzel- u. Ersatzteile	t	3 887	4 547	5 097	55 017	52 923	59 228	21
	Stufenlos einstellbare Getriebe für stationäre Zwecke u. für den Antrieb von Fahrzeugen								
3276 71	mechanisch	t	2 657	2 742	2 575	69 956	68 114	66 569	18
3276 74	hydrostatisch	t	63	49	102	5 194	4 123	5 058	7
3276 77	hydrodynamisch	t	368	361	339	34 545	35 865	30 881	5
3276 79	Einzel- u. Ersatzteile	t	367	331	360	16 174	14 542	14 625	9
3276	insgesamt	t	61 050	59 720	63 070	1 205 472	1 152 751	1 225 612	.
	Wälzlager								
3277 20	Kugellager	t	7 890	8 545	8 800	224 224	253 064	259 163	25
3277 30	Kegelrollenlager	t	5 582	5 672	5 984	124 039	128 000	132 494	4
3277 40	Sonst. Wälzlager	t	10 924	11 759	12 870	407 114	427 253	460 540	18
3277 90	Gehäuse u. Gehäuseteile für Wälzlager	t	2 800	2 504	2 472	46 782	47 534	43 648	7
3277 09	Einzel- u. Ersatzteile	t	6 184	7 760	7 839	102 622	114 194	118 820	19
3277	insgesamt	t	33 380	36 241	37 964	904 781	970 045	1 014 665	.
	Kupplungen, Gleitlager u. andere Antriebsselemente								
	Kupplungen								
3278 41	Feste Kupplungen	t	967	928	703	29 758	28 425	21 590	9
3278 42	Freibewegliche Kupplungen	t	542	598	658	8 328	8 796	9 994	10
3278 43	Gelenkwellen u. Gelenkkupplungen	t	2 643	2 633	2 736	39 825	38 183	41 390	16

9 Produktion nach Güterarten und Güterklassen - Deutschland

Melde-Nr.	Erzeugnis	Einheit	M e n g e			W e r t i n 1000 DM			Anzahl der Betr.
			1993 2. Vj	1994 1. Vj	1994 2. Vj	1993 2. Vj	1994 1. Vj	1994 2. Vj	
3278 44	Drehelastische Kupplungen	t	2 102	2 118	2 204	38 607	38 224	39 844	21
3278 45	Reibungskupplungen	t	1 238	1 165	1 099	31 129	31 274	29 202	17
3278 46	Magnetkupplungen	t	1 644	1 769	1 717	43 620	44 146	43 940	19
3278 47	Flüssigkeitskupplungen	t	342	289	597	20 757	18 992	37 265	4
3278 48	Überholungskupplungen	t	408	517	504	18 840	23 653	21 075	9
3278 49	Zubehör, Einzel- u. Ersatz- teile	t	432	531	589	16 774	17 357	18 503	20
	Gleitlager u. sonst. Antr.-Elemente								
	Gleitlager	t	394	245	344	21 462	16 913	18 315	8
3278 61	für den Motorenbau	t	1 580	1 040	1 010	29 960	27 504	26 437	11
3278 63	für den übrigen Maschinenbau	t	475	1 047	1 616	18 675	42 129	43 446	8
3278 65	Gelenklager, -köpfe	t	678	739	790	12 773	12 952	13 294	10
3278 67	Wellen (auch Formwellen)	t							
3278 68	Flach- u. Keilriemenantriebe	t	1 238	1 311	1 158	10 014	11 750	9 915	12
3278 69	sowie sonst. Zugorganantriebe	t	412	436	413	7 331	7 183	7 203	12
	Zubehör, Einzel- u. Ersatz- teile	t							
	Stahlgelenkketten	t							
	Rollenketten	t	242	212	227	2 091	1 969	1 816	3
3278 80	für Fahrräder u. Mopeds	t							
	für andere Zwecke	t	4 413	5 199	4 860	31 878	36 079	37 611	8
3278 91	bis 19,05 mm Teilung	t	2 442	2 573	2 690	17 812	18 634	18 978	7
3278 92	Über 19,05 mm Teilung	t	3 783	3 546	3 740	24 930	23 718	24 523	13
3278 97	Buchsen- u. Förderketten	t	1 861	1 771	1 908	15 513	14 607	15 566	10
3278 98	Sonst. Stahlgelenkketten	t	178	210	190	1 883	2 307	1 947	4
3278 99	Teile für Stahlgelenkketten	t	28 014	28 876	29 755	441 960	464 795	481 854	.
3278	insgesamt	t							
	Montagetechnik, Handhabungstechnik, Industrieroboter								
	Montagetechnik								
3281 11	Montagemaschinen	t	1 471	1 225	1 235				
		St	1 682	1 822	1 713	97 030	99 166	88 843	67
3281 12	Montageautomaten	t	1 047	812	1 180				
		St	1 329	750	821	106 985	94 788	139 318	51
3281 13	Montagelinien	t	614	582	668				
		St	155	168	197	56 252	40 314	53 419	28
3281 14	Aufbaueinheiten	t	180	91	122				
		St	1 603	1 243	1 336	11 212	11 148	11 805	20
	Handhabungstechnik, Industrie- roboter								
3281 25	Handhabungsgeräte	t	2 294	1 954	1 975				
		St	43 328	130 932	64 335	55 200	61 066	68 609	55
3281 26	Manipulatoren	t	113	274	75				
		St	2 259	2 272	2 500	9 690	17 150	10 633	11
3281 27	Mehrzweck-Industrieroboter	t	1 026	1 319	1 147				
		St	584	694	711	76 705	65 770	72 922	21
3281 28	Greif- u. Spanneinrichtungen	t	91	39	44				
		St	11 694	10 561	10 036	11 640	11 651	12 279	10
3281 09	Zubehör, Einzel- u. Ersatzteile	t	3 120	3 701	3 221	72 679	85 013	79 038	105
3281	insgesamt	t	9 956	9 999	9 667	497 393	486 066	536 866	.
	Andere Maschinenbauerzeugnisse								
3289 20	Fahrzeugmaschinen	t	3 086	4 785	5 690				
		St	1 770	2 215	2 192	71 796	112 527	129 067	9
	Bodenreinigungsmaschinen für gewerbliche Zwecke								
3289 32	Kehrmaschinen u. Sprühextraktions- maschinen	t	443	425	421				
		St	6 133	5 739	5 841	11 848	11 130	10 895	8
3289 37	Schleuersaugmaschinen	t	286	326	352				
		St	2 557	2 658	2 765	15 278	15 910	16 726	4
	Andere Maschinen u. Apparate								
3289 54	Hochdruckreiniger (auch mit Dampfstufe)	t	9 012	6 257	9 408				
		St	338 200	241 939	383 524	225 734	207 055	275 913	12
3289 55	Hydraulische Aggregate u. Ven- tilsteuerungen	t	154	380	338				
		St	6 794	7 455	8 189	6 429	8 803	10 216	7
3289 59	Sonstige Maschinen u. Apparate	t	14 315	16 090	15 931	238 037	234 204	291 731	154
3289 61	Mechanische Signal-, Sicherungs-, Überwachungs- oder Steuergeräte	t	533	906	1 138	10 154	11 170	12 415	7
3289 89	Zubehör, Einzel- u. Ersatzteile	t	12 331	12 482	13 649	163 715	178 764	196 589	187
	Maschinenteile, a.n.g.								
3289 91	Metallstopfbuchsenpackungen u. -dichtungsringe	t	5 049	3 105	3 237	113 491	101 719	90 871	34
3289 95	Schiffspropeller, Propeller- flügel u. Verstellpropeller	t	1 948	1 358	1 532	69 488	40 225	41 116	10
3289 99	Stoßdämpfer für Maschinen, Fliehkraftregler u. sonst.	t	6 257	6 144	6 354	101 711	106 921	107 619	69
3289	Maschinenteile insgesamt	t	52 881	51 352	56 912	1 027 681	1 028 428	1 183 158	.
	Reparaturen, Veredlung, Montagen u. Demontagen von Erzeugnissen dieser Gütergruppe								
3282 17	Reparaturen von Holzbe- u. -verarbeitungs- maschinen	12 956	13 090	12 973	48

9 Produktion nach Güterarten und Güterklassen - Deutschland

Melde-Nr.	Erzeugnis	Einheit	M e n g e			W e r t i n 1000 DM			Anzahl der Betr.
			1993 2. Vj	1994 1. Vj	1994 2. Vj	1993 2. Vj	1994 1. Vj	1994 2. Vj	
3292 20	von nichtelektrischen Kraftmaschinen	104 487	95 690	102 254	50
3292 33	von gewerblichen Kühlmöbeln u. -geräten, Kältemaschinen u. -anlagen, Wärmepumpen	43 623	24 538	29 841	53
3292 35	von Bau-, Baustoff-, Keramik- u. Glasmaschinen	63 556	42 233	63 006	88
3292 49	von Landmaschinen, milchwirtschaftlichen Maschinen u. Ackerschleppern	35 888	31 165	35 746	118
3292 65	von Textil- u. Nähmaschinen	5 807	4 411	4 810	23
3292 80	von sonst. Maschinenbauerzeugnissen	1 079 083	957 852	1 080 946	1 417
3292	insgesamt	1 345 400	1 168 919	1 329 576	.
3295 00	Eigenveredlung	2 234	1 284	2 526	9
3296 00	Lohnveredlung	135 132	121 936	153 504	374
3297 20	Montagen von nichtelektrischen Kraftmaschinen	111 362	87 277	88 840	27
3297 55	von Hebe- u. Förderzeugen	223 009	179 104	198 257	182
3297 90	von sonst. Maschinenbauerzeugnissen	1 174 274	935 578	1 052 068	939
3297	insgesamt	1 508 645	1 201 959	1 339 165	.
3298 00	Demontagen u. Abwrackung von Maschinenbauerzeugnissen	16 211	16 444	13 942	25
Straßenfahrzeuge									
(ohne Ackerschlepper)									
Personenkraftwagen (auch dreirädrig) u. Kleinomnibusse (bis 9 Sitzplätze), einschl. Fahrgestelle mit Motor mit einem Hubraum									
3311 10	bis 1,0 l 1)	St
3311 20	Über 1,0 bis 1,5 l 2)	St	117 119	128 717	164 801	1 934 683	1 939 343	2 592 446	7
3311 30	Über 1,5 bis 2,0 l	St	538 238	512 811	554 344	12 778 423	12 535 516	14 671 054	18
3311 40	Über 2,0 bis 3,0 l	St	144 209	160 067	167 666	6 402 675	7 044 994	7 425 164	14
3311 70	Über 3,0 l	St	47 464	46 964	44 345	3 852 726	4 158 725	3 966 494	11
3311	insgesamt	St	847 030	848 559	931 156	24 968 507	25 678 578	28 655 158	.
Kombinationskraftwagen (Mehrzweckwagen) (auch dreirädrig), einschl. Fahrgestelle mit Motor mit einem Hubraum									
3312 50	bis 1,5 l	St	.A	.A	.A	.A	.A	.A	4
3312 60	Über 1,5 bis 2,0 l	St	59 593	87 910	110 790	1 492 956	2 176 298	2 808 548	8
3312 80	Über 2,0 l	St	.A	.A	.A	.A	.A	.A	6
3312	insgesamt	St	141 854	166 127	205 203	3 513 213	4 067 676	5 260 684	.
Liefer- u. Lastkraftwagen (auch dreirädrig, aber ohne Lastkraftwagen mit Spezialaufbauten), einschl. Fahrgestelle mit Motor mit einem zulässigen Gesamtgewicht									
3313 10	bis 4,0 t	St	33 720	32 433	34 117	995 846	988 010	1 027 166	4
3313 20	Über 4,0 bis 6,0 t	St	3 446	3 393	3 804	137 345	138 195	145 192	5
3313 30	Über 6,0 bis 10,0 t	St	11 851	11 380	14 156	481 859	445 069	579 669	4
3313 50	Über 10,0 bis 12,0 t	St	.A	.A	.A	.A	.A	.A	2
3313 70	Über 12,0 bis 15,0 t	St	.A	.A	.A	.A	.A	.A	2
3313 90	Über 15,0 t	St	7 298	9 011	9 346	1 081 964	1 238 824	1 310 693	6
3313	insgesamt	St	58 001	57 920	63 475	2 841 442	2 944 706	3 232 258	.
Lastkraftwagen mit Spezialaufbauten, einschl. Fahrgestelle mit Motor									
3314 11	Kommunalfahrzeuge	St	346	289	255	57 699	48 322	50 478	4
3314 19	Sonst. Kommunalfahrzeuge	St	723	503	625	85 392	55 610	66 781	12
3314 50	Motorcaravans, Wohnmobile (ohne Fahrgestelle mit Motor)	St	4 327	3 225	3 177	139 021	116 198	105 228	14
3314 90	Andere Lastkraftwagen mit Spezialaufbauten, haupts. nicht zu Beförderungszwecken	St	68	40	65	10 075	5 925	6 948	6
3314	insgesamt	St	5 463	4 057	4 122	292 187	226 055	229 435	.
3315 00	Omnibusse u. Obusse, einschl. Fahrgestelle mit Motor	St	3 013	2 424	2 788	1 181 511	857 045	960 490	14

1) In Meldenummer 3311 20 enthalten. - 2) Enthält auch die Meldenummer 3311 10.

9 Produktion nach Güterarten und Güterklassen - Deutschland

Melde-Nr.	Erzeugnis	Einheit	M e n g e			W e r t in 1000 DM			Anzahl der Betr.
			1993 2. Vj	1994 1. Vj	1994 2. Vj	1993 2. Vj	1994 1. Vj	1994 2. Vj	
	Verbrennungsmotoren für Kraftwagen								
3318 32	Ottomotoren, Kreiskolbenmotoren für Personenkraftwagen 1)	St * kW *							5
	darunter zum Absatz bestimmt 1)	St kW							
3318 35	für Liefer-, Last- u. a. Nutzkraftwagen 2)	St * kW *	1 150 600 102 303 272	1 166 235 106 420 070	1 175 006 105 777 656
	darunter zum Absatz bestimmt 2)	St kW	338 368 28 282 277	365 203 31 605 698	321 079 28 443 547	904 073	839 206	740 733	-
3318 51	Dieselmotoren für Personenkraftwagen 3)	St * kW *							2
	darunter zum Absatz bestimmt 3)	St kW							
3318 53	für Liefer-, Last- u. a. Nutzkraftwagen 4)	St * kW *	197 427 14 277 681	266 285 18 445 279	274 391 18 980 035
	darunter zum Absatz bestimmt 4)	St kW	24 325 2 014 637	31 579 2 422 581	27 021 2 275 388	150 203	169 430	180 053	4
3318 70	Gasturbinen für Kraftwagen	St kW	-	-	-	-	-	-	-
3318	insgesamt	St * kW *	1 348 027 116 580 953	1 432 520 124 865 349	1 449 397 124 757 691
	darunter zum Absatz bestimmt	St kW	362 693 30 296 914	396 782 34 028 279	348 100 30 718 935	1 054 276	1 008 636	920 786	.
3319 00	Fahrgestelle ohne Motor für Kraftwagen	St	.A	13 597	19 106	.A	113 645	135 272	4
3321 00	Sattel- u. sonst. Straßenzugmaschinen, einschl. Motoren	St	5 748	5 550	6 000	860 555	790 176	860 168	9
3328 00	Verbrennungsmotoren für Zugmaschinen	St kW	.A .A	.A .A	.A .A	.A	.A	.A	2
	Zubehör, Einzel- u. Ersatzteile für Kraftwagen-, Straßenzugmaschinen- u. Kraftmotoren	228 089	192 432	212 061	18
3331 20	Gleitlager einschl. Lagergeh.	649 021	688 534	714 274	52
3331 30	Kolben, Kolbenringe, Zylinderlaufbuchsen, Ventile u.ä.	1 186 250	1 235 247	1 278 765	41
3331 50	Pumpen f. Verbrennungsmotoren	1 590 216	1 397 328	1 312 278	71
3331 60	Andere Motorenteile (ohne Dichtungen)	269 107	266 411	272 039	31
3331 70	Dichtungen	3 922 683	3 779 952	3 789 417	.
3331	insgesamt
	Rahmen, Räder u. Felgen für Kraftwagen u. Straßenzugmaschinen	124 954	123 324	138 067	27
3332 10	Rahmen u. Träger	269 674	272 229	291 309	22
3332 70	Räder, Felgen u. Neben	394 628	395 553	429 376	.
3332	insgesamt
	Triebwerksteile u. Lenkungen für Kraftwagen, Straßenzugmaschinen u. Krafträder
3333 10	Kupplungen	t *	19 929	22 688	18 904	242 016	272 600	270 674	13
	darunter zum Absatz bestimmt	t	19 929	22 688	18 904	242 016	272 600	270 674	13
3333 20	Wellen, z.B. Kardanwellen	t *	.A	.A	.A
	darunter zum Absatz bestimmt	t	18 828	20 142	21 688	322 353	336 172	357 625	23
3333 30	Getriebe	t *	.A	.A	.A
	darunter zum Absatz bestimmt	t	33 498	35 826	37 384	670 952	728 223	752 842	21
3333 40	Andere Triebwerksteile	t *	.A	.A	.A
	darunter zum Absatz bestimmt	t	18 929	16 407	16 447	281 994	258 354	263 169	32
3333 50	Lenkungen	t *	.A	.A	.A
	darunter zum Absatz bestimmt	t	7 445	8 061	8 482	224 216	237 152	250 869	11
3333 09	Einzel- u. Ersatzteile	495 551	498 501	520 682	58
3333	insgesamt
	darunter zum Absatz bestimmt	2 227 082	2 331 002	2 415 861	.
	Kühler, Bremsaggregate, Stoßdämpfer u.ä. Teile für Kraftwagen, Straßenzugmaschinen u. Krafträder
3334 10	Kühler, Kühlerteile u. Kühlerträger	151 099	180 354	184 844	19
3334 30	Bremsaggregate für Kraftfahrzeuge u. Anhänger	790 158	881 191	903 002	41
3334 60	Organe für Kipp- u. Hebevorrichtungen, mechanisch, pneumatisch o. hydraulisch	25 690	27 614	27 773	8
3334 70	Stoßdämpfer u. -teile	260 035	255 743	264 288	15
3334 90	Anhänger-Kupplungen	89 258	96 284	110 682	16
3334	insgesamt	1 316 240	1 441 166	1 490 589	.
	Andere Kraftfahrzeugteile
3335 10	Autoheizungen u. -entlüftungen, Klimaanlage	118 771	100 983	106 204	16
3335 50	Abgasreinigungssysteme für Straßenfahrzeuge	St	1 656 239	1 646 515	1 851 333	239 798	254 723	258 924	12
3335 80	Sonst. Kraftfahrzeugteile	1 080 521	1 084 429	1 158 000	85
3335	insgesamt	1 439 090	1 440 135	1 523 128	.

1) In Meldenummer 3318 35 enthalten. - 2) Enthält auch die Meldenummer 3318 32. - 3) In Meldenummer 3318 53 enthalten.
4) Enthält auch die Meldenummer 3318 51.

9 Produktion nach Güterarten und Güterklassen - Deutschland

Melde-Nr.	Erzeugnis	Einheit	M e n g e			W e r t in 1000 DM			Anzahl der Betr.
			1993 2. Vj	1994 1. Vj	1994 2. Vj	1993 2. Vj	1994 1. Vj	1994 2. Vj	
3337 11	Kraftfahrzeugzubehör	242 172	417 408	391 046	19
3337 19	Sicherheitsgurte aller Art				
	Anderes Kraftfahrzeugzubehör				
	für Karosserien, Aufbauten u.				
	Innenausstattungen	1 026 311	1 130 692	1 186 373	150
3337 90	Sonst. Zubehör sowie Garagen-	601 768	595 639	642 586	90
	u. Wartungsgerät				
3337	insgesamt	1 870 251	2 143 739	2 220 005	.
3341 10	Karosserien u. Aufbauten für Kraftwagen, Zugmaschinen u. Anhänger	St	36 222	37 029	41 237	276 739	313 281	310 514	9
	Karosserien für Personenkraftwagen	St							
3341 20	Aufbauten	St	23 048	23 233	27 167	407 970	326 843	381 225	241
3341 30	für Liefer- u. Lastkraftwagen	St	1 106	1 219	2 002	83 036	69 475	73 212	24
3341 50	für Kommunalfahrzeuge	St							
	für Straßenzugmaschinen u. Ackerschlepper	St	.A	3 576	3 411	.A	15 588	14 701	4
3341 91	für Omnibusse, Obusse 1)	St							
3341 95	für Kraftwagenanhänger 2)	St	.A	209	209	.A	16 537	14 486	6
3341 09	Einzel- u. Ersatzteile	1 029 050	1 204 155	1 227 984	100
3341	insgesamt	1 837 978	1 945 879	2 022 122	.
3343 00	Fahrgestelle für Anhänger	St	22 407	.A	.A	23 802	.A	.A	5
	Kraftwagenanhänger zur Lastenbeförderung mehrachsrig	St	4 663	4 084	5 444	47 055	41 369	51 421	49
3345 43	bis 10 t zul. Gesamtgew.	St	2 380	2 404	2 757	118 972	105 487	112 926	68
3345 47	Über 10 t zul. Gesamtgew.	St	1 539	612	652	37 679	22 683	29 660	28
3345 49	mit Spezialaufbauten	St							
	Sattelanhänger zur Lastenbeförderung	St	1 542	1 888	2 304	56 846	50 236	53 850	42
3345 81	zweiachsrig	St	2 362	1 552	1 950	140 018	82 611	104 197	36
3345 84	drei- u. mehrachsrig	St							
	mit Spezialaufbauten	St	316	105	83	21 478	11 657	9 618	10
3345 86	zweiachsrig	St	891	698	897	94 280	61 243	81 343	22
3345 87	drei- u. mehrachsrig	St							
	Sonst. Kraftwagenanhänger	St	614	326	412	10 549	4 130	4 964	5
3345 91	Mobilheime (mit Fahrgestell)	St	15 125	15 600	16 065	233 863	246 302	239 700	19
3345 93	Camping- u. a. Wohnanhänger	St							
3345 95	Einachsrig Kraftwagenanhänger zur Lastenbeförderung mit u. ohne Spezialaufbauten	St	18 094	16 613	19 538	51 694	45 935	51 034	41
3345 99	Sonst. Kraftwagenanhänger	St	313	917	913	6 907	9 890	10 501	13
3345 09	Zubehör, Einzel- u. Ersatzteile	232 070	274 109	281 099	33
3345	insgesamt	1 051 411	955 652	1 030 313	.
3371 10	Kraftträder u. Fahrräder mit Hilfsmotor	St	.A	.A	.A	.A	.A	.A	3
	Kraftträder u. Motorroller	St							
3371 40	Fahrräder mit Hilfsmotor	St	.A	.A	.A	.A	.A	.A	2
3371 70	Mopeds	St	.A	.A	.A	.A	.A	.A	3
3371	Mofas	St	.A	.A	.A	.A	.A	.A	.
3371	insgesamt	St	.A	.A	.A	.A	.A	.A	.
3372 10	Verbrennungsmotoren für Kraftträder u. Fahrräder m. Hilfsm. für Kraftträder ohne Geschwindigkeitsbegrenzung	St * kW *	.A .A	.A .A	.A .A
	darunter zum Absatz bestimmt	St kW	.A .A	.A .A	.A .A	.A	.A	.A	2
3372 90	für Kraftträder mit Geschwindigkeitsbegrenzung u. Fahrräder mit Hilfsmotor	St * kW *	.A .A	.A .A	.A .A
	darunter zum Absatz bestimmt	St kW	.A .A	.A .A	.A .A	.A	.A	.A	1
3372	insgesamt	St * kW *	.A .A	.A .A	.A .A
	darunter zum Absatz bestimmt	St kW	.A .A	.A .A	.A .A	.A	.A	.A	.
3373 00	Zubehör, Einzel- u. Ersatzteile für Kraftträder	37 385	63 728	86 040	24
3375 00	Fahrräder (einschl. Kinder- u. Jugendfahrräder) (ohne Spiel-fahrräder)	St	1 172 963	912 858	1 023 833	371 185	282 381	329 309	25
	Zubehör, Einzel- u. Ersatzteile für Fahrräder u. Kindersport-fahrzeuge	St	194 511	167 621	166 788	16 674	13 400	13 861	10
3376 10	Fahrradrahmen	t	.A	.A	.A				
3376 30	Pedale	Paar	.A	.A	.A	.A	.A	.A	2
3376 40	Speichen u. Nippel, auch für Kraftträder	t	.A	.A	.A	.A	.A	.A	4
3376 60	Felgen u. Sättel	t	1 114	1 020	1 043				
3376 90	Sonst. Teile	St	1 898 951	1 836 122	1 817 389	8 285	8 576	8 742	3
3376	insgesamt	123 769	102 836	116 862	41
		161 702	135 173	149 568	.

1) In Meldenummer 3341 95 enthalten. - 2) Enthält auch die Meldenummer 3341 91.

9 Produktion nach Güterarten und Güterklassen - Deutschland

Melde-Nr.	Erzeugnis	Einheit	M e n g e			W e r t in 1000 DM			Anzahl der Betr.
			1993 2. Vj	1994 1. Vj	1994 2. Vj	1993 2. Vj	1994 1. Vj	1994 2. Vj	
3381 10	Kinderwagen	St	45 830	56 089	36 169	15 508	16 625	12 350	10
3381 50	Kinderwagen (ohne Puppenwagen)	St	42 418	59 870	33 807	6 644	11 328	7 481	10
3381 09	Kindersportwagen	St	.	.	.	7 725	9 270	8 761	11
3381	Zubehör, Einzel- u. Ersatzteile insgesamt	29 877	37 223	28 592	.
3384 10	Krankenfahrräder u. Selbstfahrer	St	2 412	2 284	2 631	19 143	18 887	21 067	5
3384 50	motorisch betrieben	St	21 270	19 525	22 004	32 707	29 681	31 072	6
3384 09	handbetrieben	St	.	.	.	24 933	25 808	24 732	7
3384	Zubehör, Einzel- u. Ersatzteile insgesamt	76 783	74 376	76 871	.
3387 10	Gespännfahrzeuge	St	2 007	1 377	1 857	24 543	19 127	24 516	19
3387 09	Anhänger für landw. Zwecke u. a.	St	.	.	.	4 546	4 419	4 476	5
3387	Gespännfahrzeuge	St	.	.	.	29 089	23 546	28 992	.
3392 15	Zubehör, Einzel- u. Ersatzteile	2 090 946	2 005 286	2 159 490	1 796
3392 20	Reparaturen von Kraftwagen	19 126	17 666	19 073	55
3392 30	von Straßenzugmaschinen	112 084	108 949	98 735	62
3392 41	von Zubehörs, Einzel- u. Ersatzteilen für Kraftwagen u. Kraftwagenmotoren	133 021	116 283	126 954	252
3392 49	von Karosserien u. Aufbauten für Kraftwagen, Zugmaschinen u. Kraftwagenanhänger	20 804	19 408	19 856	85
3392 70	von Kraftwagenanhängern	378	381	375	4
3392 80	von Kraftfahrzeugen (einschl. Motoren) u. Fahrrädern	1 035	1 025	884	6
3392	von Kinderwagen, Krankenfahrrädern u. Gespännfahrzeugen	2 377 394	2 268 998	2 425 367	.
3397 00	insgesamt	69 989	36 454	41 211	45
3398 00	Montagen	45 618	39 138	40 982	161
3399 00	Lackierungen von Straßenfahrzeugen	61 862	74 062	84 010	60
3399 00	Umbauten von Kraftfahrzeugen
<u>Wasserfahrzeuge</u>									
3411	Hochsee-, Küstenfahrge- u. -frachtschiffe 1)	BR2 St
3415	Hochsee- u. Küstenschlepper, Seegehende Eisbrecher u. Bergungsschiffe 2)	BR2 St	223 048 22	231 598 20	699 398 20	1 253 717	1 103 773	1 142 511	14
3421	Binnenfahrge- u. -frachtschiffe mit Eigenantrieb 3)	St
3423	Binnenfrachtschiffe ohne Eigenantrieb 3)	St
3425	Binnenschlepper, -bergungsschiffe, -eisbrecher u. Hafenschiffe mit Eigenantrieb 4)	St	.A	6	8	.A	9 194	31 476	6
3430	Fischereischiffe 5)	St
3440	Behörden- u. Sonderschiffe für die Hochsee- u. Binnenschifffahrt 6)	St	.A	.A	.A	.A	.A	.A	2
3450	Boote u. Jachten (ohne Falt- u. Schlauchboote)	St	2 360	2 120	1 945	55 241	43 743	117 452	17
3471	Schwimmbagger, -krane, -docks, Hub- bzw. Bohrinnein u.ä. 7)	St
3479	Pontons u. Schwimmkörper 8)	St	.A	283	.A	.A	2 302	.A	7
3480	Schiffbauliche Einzelteile	75 285	96 616	111 490	49
3492	Reparaturen	247 176	214 336	253 943	97
3497	Montagen (außerhalb des Betriebes)	1 948	2 606	2 505	6
3498	Umbauten	36 602	30 081	83 848	8
3499	AbwrackungA	-	-	-
<u>Luft- und Raumfahrzeuge</u>									
3511 12	Sepelflugzeuge, Hanggleiter, Ballone, Luftschiffe u. dgl.	St	95	72	82	8 257	6 945	7 453	5
3511 15	Sepelflugzeuge ohne Hilfsmotor	St	.A	.A	.A	.A	.A	.A	6
3511 20	Sepelflugzeuge mit Hilfsmotor	St
3511	Hanggleiter, Ballone, Luftschiffe u. a. nicht für masch. Antrieb bestimmte Luftfahrzeuge insgesamt	St	.A	.A	.A	.A	.A	.A	2
3511	insgesamt	St	163	126	164	15 722	12 826	17 087	.

1) In Meldenummer 3415 enthalten. - 2) Enthält auch die Meldenummer 3411. - 3) In Meldenummer 3425 enthalten. - 4) Enthält auch die Meldenummer 3421 und 3423. - 5) In Meldenummer 3440 enthalten. - 6) Enthält auch die Meldenummer 3430. - 7) In Meldenummer 3479 enthalten. - 8) Enthält auch die Meldenummer 3471.

StBA, FS4, R 3.1

9 Produktion nach Güterarten und Güterklassen - Deutschland

Melde-Nr.	Erzeugnis	Einheit	M e n g e			W e r t in 1000 DM			Anzahl der Betr.
			1993 2. Vj	1994 1. Vj	1994 2. Vj	1993 2. Vj	1994 1. Vj	1994 2. Vj	
3516	Andere Luft- u. Raumfahrzeuge	St	.A	12	20	.A	40 947	114 609	3
3532	Flugkörper	-	-	-	-
3533	Triebwerke u. a. Antriebsmotoren für Luft- u. Raumfahrzeuge darunter zum Absatz bestimmt	St *	.A	.A	.A	.A	.A	.A	1
3535	Teile für Triebwerke u. a. Antriebsmotoren für Luft- u. Raumfahrzeuge	t	1 607	1 113	1 638	178 282	129 492	199 857	6
3530 09	Zubehör, Einzel- u. Ersatzteile für Flugkörper	92 096	49 121	72 958	7
3571 10	Rettungs- u. Sicherheitsgeräte Fallschirme	15 183	3 881	5 814	5
3571 50	Anschnellgurte für Luft- u. RaumfahrzeugeA	.A	.A	2
3571 90	Sonst. Rettungs- u. Sicherheitsgeräte	St	.A	.A	.A	.A	.A	.A	1
3571	insgesamt	20 219	6 910	13 164	.
3579	Teile für Luft- u. Raumfahrzeuge	811 584	831 919	848 120	37
3580	Startvorrichtungen, Abbremsvorrichtungen für Schiffsdecks u. ä. Landehilfen für Luftfahrzeuge; Bodengeräte zur Flugausbildung	3 603	.A	.A	2
3592	Reparaturen (einschl. Grundüberholungen u. Wartungen)	510 586	642 182	786 274	35
3595	Eigenveredlung (Veredlungsarbeiten für eigene Rechnung)	-	-	.A	1
3596	Lohnveredlung (Veredlungsarbeiten für fremde Rechnung)	11 004	.A	.A	2
3597	MontagenA	.A	.A	4
3598	Abwrackung	-	-	-	-
3599	Bergungsarbeiten	-	-	-	-
Elektrotechnische Erzeugnisse									
Elektromotoren u. -generatoren Gleichstrommotoren u. -generatoren (einschl. Getriebemotoren) bis 0,0375 kW									
3611 11	darunter zum Absatz bestimmt	t *	2 757	2 552	2 538
3611 12	Über 0,0375 bis 0,075 kW	St *	4 821 424	4 739 829	4 790 197	117 232	107 691	104 142	14
3611 14	Über 0,075 bis 0,375 kW	t	3 810 816	4 511 836	5 043 886	71 449	106 220	111 722	26
3611 15	Über 0,375 bis 0,75 kW	St	2 669 496	3 044 944	3 265 444	103 899	114 881	121 567	36
3611 16	Über 0,75 bis 7,5 kW	t	35 810	51 595	41 098	12 196	13 595	12 266	26
3611 17	Über 7,5 bis 75 kW	St	36 862	38 138	41 739	28 262	24 970	26 842	38
3611 18	Über 75 bis 750 kW	t	1 149	1 023	1 011	30 713	25 208	28 569	24
3611 19	Über 750 kW	St	1 352	903	500	18 507	14 541	12 966	10
3611 21	Einphasen-Wechselstrommotoren (einschl. Getriebemotoren) bis 0,0075 kW	t *	.A	.A	.A
3611 23	darunter zum Absatz bestimmt	St *	221	321	365	8 701	12 820	14 251	15
3611 25	Über 0,0075 bis 0,05 kW	t *	.A	.A	.A
3611 27	darunter zum Absatz bestimmt	St *	2 422	2 308	2 426	42 818	43 651	49 221	20
3611 29	Über 0,05 bis 0,375 kW	t *	.A	.A	.A
3611 31	darunter zum Absatz bestimmt	St *	5 619	7 566	6 563	117 558	131 267	125 703	34
3611 33	Über 0,375 kW	t *	.A	.A	.A
3611 35	darunter zum Absatz bestimmt	St *	3 126	3 858	3 760	34 027	36 542	36 495	22

9 Produktion nach Güterarten und Güterklassen - Deutschland

Melde-Nr.	Erzeugnis	Einheit	M e n g e			W e r t in 1000 DM			Anzahl der Betr.
			1993 2. Vj	1994 1. Vj	1994 2. Vj	1993 2. Vj	1994 1. Vj	1994 2. Vj	
3611 35	Mehrphasen-Wechselstrommotoren (einschl. Getriebemotoren) Repulsions- u. Drehstromkommutatormotoren	t St	746 7 068	526 7 061	520 7 091	13 815	12 346	12 448	10
3611 41	Drehstrom- u. Zweiphasen-Wechselstrommotoren bis 0,05 kW	t St t St	188 53 909 188 53 909	172 51 918 172 51 918	182 61 403 182 61 403
3611 42	darunter zum Absatz bestimmt	t St	2 245 259 504	2 168 260 865	2 484 290 684	8 621	8 377	9 294	12
3611 45	Über 0,05 bis 0,375 kW	t St	2 123 246 507	2 041 246 584	2 348 274 746	62 314	61 424	66 575	38
3611 46	Über 0,375 bis 7,5 kW	t St	23 749 712 766	20 217 647 570	24 148 752 049	306 268	274 537	321 725	63
3611 48	Über 7,5 bis 75 kW	t St	11 867 80 193	12 489 87 715	12 355 86 222	127 869	124 633	127 359	40
3611 47	Über 75 kW in Niederspannungsausführung (bis 1 kV)	t St	5 127 4 699	4 805 4 672	4 747 4 511	56 998	50 291	50 727	13
3611 48	Über 75 bis 750 kW in Hochspannungsausf. (über 1 kV)	t St	1 247 379	960 349	1 039 323	18 463	15 747	16 201	8
3611 49	Über 750 kW in Hochspannungsausf. (über 1 kV)	t St	1 662 180	1 017 158	1 470 156	36 631	31 868	38 669	6
3611 61	Wechselstromgeneratoren bis 7,5 kVA	t St	100 3 955	54 1 870	48 1 753	4 094	1 776	1 719	4
3611 62	Über 7,5 bis 75 kVA	t St	373 3 801	295 2 797	315 2 948	9 518	6 407	6 002	9
3611 63	Über 75 bis 750 kVA	t St	641 510	545 436	576 480	11 729	10 689	9 497	8
3611 64	Über 750 bis 3 000 kVA	t St	394 80	331 49	421 82	9 618	6 536	6 507	8
3611 65	Über 3 000 kVA	t St	9 987 39	6 206 73	8 559 99	60 112	115 614	155 300	6
3611 71	Stromerzeugungsaggregate (ohne Schweißstromerzeugungsaggregate) angetrieben durch Ottomotoren	t St	439 7 705	751 6 148	911 7 434	17 812	34 990	42 897	6
3611 74	angetrieben durch Dieselmotoren u. sonst. Kraftmaschinen bis 7,5 kVA	t St	49 398	77 480	79 429	2 297	3 897	4 232	6
3611 75	Über 7,5 bis 75 kVA	t St	371 364	432 361	360 322	11 665	16 068	10 987	14
3611 76	Über 75 bis 225 kVA	t St	483 173	271 107	256 121	15 057	12 760	10 255	13
3611 77	Über 225 bis 750 kVA 1)	t St	13
3611 78	Über 750 kVA 2)	t St	771 143	518 86	662 115	27 407	14 714	31 321	5
3611 85	Fahrmotoren	t St	.A .A	.A .A	.A .A	.A	.A	.A	3
3611 96	Allstrom-(Universal-)motoren	t St	5 011 1 496 141	3 613 1 159 820	3 397 1 097 922
3611 98	darunter zum Absatz bestimmt	t St	4 078 1 008 405	2 794 745 446	2 656 723 076	63 287	48 799	48 099	13
3611 98	Elektro-Sondermaschinen	t St	.A .A	.A .A	.A .A	.A	.A	.A	25
3611 09	Zubehör, Einzel- u. Ersatzteile	t	17 750	20 829	19 801	177 197	175 929	180 004	97
3611	insgesamt	1 761 912	1 782 205	1 899 128	.
3612 11	Transformatoren Vorschaltgeräte für Niederspannungs-Leuchtstofflampen	St	8 984 737	11 067 612	9 843 385	34 979	45 292	42 688	8
3612 15	für sonst. Entladungslampen	St	1 963 018	1 397 558	1 437 206	31 164	27 009	26 883	9
3612 22	Transformatoren mit Flüssigkeitsisolation bis 650 kVA	St	3 823	3 354	3 767	44 447	36 867	41 619	17
3612 23	Über 650 bis 1 600 kVA	St	263	320	348	5 772	6 778	9 130	11
3612 24	Über 1 600 bis 10 000 kVA	St	175	124	220	21 272	12 956	20 560	11
3612 29	Über 10 000 kVA	St	99	115	108	132 877	120 631	147 450	8
3612 31	Trockentransformatoren bis 0,010 kVA	St	5 565 035	5 787 589	5 542 110	30 319	31 077	29 755	50
3612 35	Über 0,010 bis 1 kVA	St	5 869 106	6 356 881	6 257 787	92 002	94 996	89 482	81
3612 37	Über 1 bis 16 kVA	St	386 389	806 587	1 588 001	31 862	35 374	35 379	69
3612 38	Über 16 kVA	St	2 782	4 961	4 449	9 805	9 689	8 956	36
3612 41	Gießherz-Verteilungs- u. Leistungstransformatoren bis 650 kVA	St	702	639	576	10 509	8 073	7 519	9
3612 44	Über 650 bis 1 600 kVA 3)	St	6
3612 46	Über 1 600 kVA 4)	St	715	636	694	30 706	26 189	24 612	4
3612 50	Stell-(Regel-)transformatoren	St	22 753	17 540	17 449	4 779	4 472	4 865	15
3612 62	Meßwandler Stromwandler bis 36 kV	St	167 866	148 187	165 106	24 684	21 780	23 592	11
3612 63	Über 36 kV	St	831	792	914	11 654	15 684	17 641	4
3612 65	Spannungswandler	St	29 402	30 092	35 122	14 668	16 599	18 210	11
3612 84	Drosselspulen ohne Eisenkern	St	4 215 693	3 378 587	3 784 250	3 845	3 915	4 623	9
3612 85	mit Eisenkern	St	69 412	119 346	142 715	5 939	3 568	7 532	10
3612 99	Sonstige Transformatoren	St	875 058	973 006	944 556	17 299	17 827	17 769	28
3612 09	Zubehör, Einzel- u. Ersatzteile	t	10 394	12 121	11 927	90 672	92 039	98 536	33
3612	insgesamt	649 254	630 815	676 811	.

1) In Meldenummer 3611 78 enthalten. - 2) Enthält auch die Meldenummer 3611 77. - 3) In Meldenummer 3612 46 enthalten.
4) Enthält auch die Meldenummer 3612 44.

StBA, FS4, R 3.1

9 Produktion nach Güterarten und Güterklassen - Deutschland

Melde-Nr.	Erzeugnis	Einheit	M e n g e			W e r t i n 1000 DM			Anzahl der Betr.
			1993 2. Vj	1994 1. Vj	1994 2. Vj	1993 2. Vj	1994 1. Vj	1994 2. Vj	
3613 12	Stromrichter								
	Einkristallgleichrichterelemente	1000 St							
3613 15	u. -sätze, nicht steuerbar	St	898 496	791 079	734 893	42 206	39 515	37 232	10
3613 20	Thyristoren, Triacs u. dgl.	St							8
	Mehrkristallgleichrichterelemente u. -sätze	St							
	Halbleiter-Stromrichtergeräte								4
	Stromrichtergeräte für die								
	Ladung von Akkumulatoren								
3613 31	für Starterakkumulatoren	St	128 969	121 461	147 839	11 770	13 099	11 880	12
3613 33	für stationäre Akkumulatoren	St	18 761	19 396	18 986	36 018	29 678	29 974	13
3613 35	für Antriebsakkumulatoren	St	15 776	15 940	15 996	17 686	16 757	17 292	8
3613 37	für sonst. Akkumulatoren	St							
	u. Batterien (Kleinladegeräte)	St	837 474	946 694	943 172	15 121	16 531	16 579	15
	Stromrichter (für Antriebszweck)								
	Stromrichtergeräte für								
	Gleichstromantriebe								
3613 61	bis 10 kW	St	27 347	20 364	18 265	17 862	15 133	13 982	20
3613 62	Über 10 kW	St	14 550	15 340	15 789	49 851	66 242	48 533	13
	Statische Frequenzumrichter								
	für Drehstromantriebe								
3613 65	bis 10 kVA	St	25 567	42 175	41 098	46 382	35 233	36 346	16
3613 66	Über 10 bis 100 kVA	St	24 860	33 157	38 997	79 685	86 574	97 465	15
3613 67	Über 100 kVA	St	326	373	360	51 395	29 162	27 657	6
	Stromrichtergeräte für sonst.								
	Anwendungen								
	Geregelte Netzgeräte mit								
	einer Ausgangsleistung								
3613 81	bis 0,5 kW	St	1 447 729	1 721 016	1 655 979	50 950	51 807	54 419	30
3613 83	Über 0,5 bis 2 kW	St	7 947	9 233	9 888	5 938	5 856	6 746	16
3613 85	Über 2 kW	St	44 214	41 009	42 421	29 275	29 798	31 775	18
	Statische Wechselrichter u.								
	Umrichter								
3613 87	einphasig	St	9 407	8 896	10 171	91 649	66 627	58 602	9
3613 88	dreiphasig	St	1 059	1 520	1 655	19 240	12 259	16 749	8
3613 98	Sonstige Stromrichter	St	27 462	34 169	37 387	13 283	14 917	15 925	15
3613 09	Zubehör, Einzel- u. Ersatzteile	t	1 770	2 343	3 443	25 891	21 507	25 075	24
3613	insgesamt	623 076	583 000	580 100	.
	Elektrische Akkumulatoren								
	Bleiakkumulatoren								
3615 20	bis 7 kg (Trockengewicht)	t							
	Über 7 kg (Trockengewicht)	St							3
3615 41	Traktionsakkumulatoren	t	9 173	10 322	10 626				
		St	548 976	590 240	653 303	109 954	110 983	105 932	12
3615 43	Starterakkumulatoren	t	33 980	39 031	33 957				
		St	2 568 575	2 829 945	2 618 120	187 071	178 999	167 905	13
3615 45	Andere Bleiakkumulatoren Über	t	6 829	7 111	6 908				
	7 kg (Trockengewicht)	St	287 130	386 857	345 314	77 935	61 036	55 764	9
3615 80	Sonstige Akkumulatoren	t	1 264	1 125	966				
		St	13 413 021	16 941 452	16 436 224	62 362	65 042	65 023	10
3615	insgesamt 1)	536 732	530 105	504 276	.
3616 00	Primärelemente u. -batterien 2)	t							5
	Starkstromkondensatoren								
3617 11	Kondensatoren für Entladungs-								
	lampen	St	2 586 697	3 072 371	2 891 850	7 037	8 020	7 541	5
3617 15	Drehstrom- u. Einphasen-Lei-								
	stungskondensatoren mit Nenn-								
	spannungen unter 1 kV (bis 60								
	Hz), alle Leistungen	St	155 697	146 678	150 733	22 706	22 411	20 156	9
3617 20	Motorakkumulatoren	St							4
3617 40	Funkentstörkondensatoren	St	57 667 420	67 252 767	67 203 860	29 848	31 982	31 231	9
3617 70	Gleichspannungs- u. Leistungs-								
	elektronikkondensatoren	St	156 350	240 417	376 081	7 945	8 775	9 932	5
3617 92	Leistungskondensatoren für In-								
	duktionseinrichtungen (alle								
	Frequenzen)	St							
3617 98	Sonstige Starkstromkondensatoren	St	29 453	39 393	55 711	9 369	8 842	9 872	3
3617 09	Zubehör, Einzel- u. Ersatzteile	t							7
3617	insgesamt	.				88 984	92 874	93 740	1
	Hochspannungsschaltgeräte u.								
	-anlagen ab 1 000 V								
3621 13	Trenner unter 72,5 kV	St	3 285	30 052	41 198	6 570	5 907	6 755	9
3621 14	Leistungs- u. Lasttrenner								
	unter 72,5 kV	St	9 700	8 609	8 349	21 135	20 599	20 119	6
3621 16	Leistungsschalter unter 72,5 kV	St	4 170	4 081	4 728	46 879	46 972	50 109	7
3621 32	Trenner ab 72,5 kV	St	914	708	515	17 100	16 043	11 674	4
3621 36	Leistungsschalter ab 72,5 kV	St	451	547	421	61 054	74 653	52 666	5
3621 60	Sonstige Hochspannungsschaltge-								
	räte (auch Überspannungs-								
	schutzgeräte)	St	29 753	19 685	23 226	25 064	23 420	23 815	11
3621 70	Hochspannungssicherungen (auch								
	Hochspannungsschmelzstreifen,								
	aber ohne Sicherungsunter-	St	59 469	46 309	41 758	3 959	3 080	3 029	4
	teile)								

1) Enthält auch die Meldenummer 3616 00. - 2) In Meldenummer 3615 enthalten.

9 Produktion nach Güterarten und Güterklassen - Deutschland

Melde-Nr.	Erzeugnis	Einheit	M e n g e			W e r t i n 1000 DM			Anzahl der Betr.
			1993 2. Vj	1994 1. Vj	1994 2. Vj	1993 2. Vj	1994 1. Vj	1994 2. Vj	
3621 93	Hochspannungsschaltfelder der offenen Bauweise	St	2 459	1 793	2 487	22 938	17 242	22 120	18
3621 95	der gekapselten Bauweise unter 72,5 kV mit ausziehba-	St	3 195	2 398	2 264	91 596	83 403	84 797	8
3621 98	ren Geräten	St	9 376	9 344	9 965	139 983	133 202	131 222	33
3621 99	ab 72,5 kV mit ausziehba-	St	100	111	167	86 497	108 234	126 908	5
3621 08	oder fest eingebauten Geräten	St	8 402	11 024	8 250	76 428	92 383	84 544	42
3621	Zubehör, Einzel- u. Ersatzteile insgesamt	t	.	.	.	599 203	625 138	617 758	.
Niederspannungsschaltgeräte u. -anlagen unter 1000 V									
3622 11	einfache Handschaltgeräte	St	996 003	1 159 502	1 127 891	33 345	38 633	37 394	25
3622 13	Leer- u. Lastschalter	St	888 006	543 502	532 056	24 921	17 133	16 844	18
3622 14	Sonstige einfache Handschalt- geräte	St	11 910 222	13 852 784	14 538 981	160 034	181 660	192 481	49
3622 16	Befehlsschalter	St	2 459 909	3 455 016	3 268 834	40 967	48 484	47 673	22
3622 17	Position-, Näherungsschalter	St	30 263 349	35 824 917	34 307 044	61 507	65 839	63 673	22
3622 18	Sonstige Befehlsschalter	St	22 114	20 941	23 883	13 197	10 855	10 017	13
3622 22	Schnappschalter (Mikroschalter, auch elektronisch)	St	1 712 130	3 147 827	3 224 323	58 787	82 334	81 176	20
3622 24	Anlasser u. Steller	St	92 936	398 380	400 454	21 514	30 359	31 116	10
3622 25	Leistungsschalter bis 40 A Nennstrom 1) Über 40 A Nennstrom 1)	St	24 443	23 977	22 531	32 275	37 042	37 021	5
3622 26	Kompaktschalter	St	2 214 119	1 908 069	1 868 449	48 270	51 141	50 329	17
3622 27	Offene Leistungsschalter	St	1 265 298	1 719 949	1 806 765	35 288	46 811	43 792	7
3622 28	Schütze	St	928 442	949 050	1 030 716	37 142	42 883	42 320	10
3622 29	Hilfs- u. Steuerschütze	St	253 512	306 041	298 998	49 578	56 492	51 499	13
3622 33	Andere Schütze z.B. Motorschütze bis 10 A Dauerstrom	St	2 243 539	2 880 104	3 060 512	29 453	36 555	35 843	11
3622 34	Über 10 bis 32 A Dauerstrom	St	1 503 485	1 837 910	1 779 211	12 738	16 224	16 114	10
3622 36	Über 32 A Dauerstrom	St	24 123 568	32 317 024	33 534 367	65 712	71 867	78 846	22
3622 39	Auslöser u. Anbaurelais	St	406 745	294 143	321 155	23 619	19 345	21 143	13
3622 41	Thermisch verzögerte Überstromauslöser	St	206 426	264 901	329 943	10 267	10 423	10 469	5
3622 45	Sonstige Auslöser u. Anbaurelais	St	2 781 482	2 876 511	2 815 318	39 367	42 158	40 501	12
3622 49	Wächter für nichtelektrische Größen	St	1 957	1 911	3 571	44 706	40 322	71 265	12
3622 50	Temperaturwächter	St	5 957 612	5 784 079	5 635 990	24 145	25 681	25 504	10
3622 60	Sonstige Wächter für nichtelektrische Größen	St	62 238	79 584	75 090	9 786	7 915	8 777	11
3622 72	Andere Niederspannungsschaltgeräte	St	45 090	47 328	48 680	120 325	135 015	139 092	63
3622 73	Schienenverteilungen	St	178 560	124 691	114 088	371 151	294 631	328 639	194
3622 77	Kraft- u. Gerätesteckvorrichtungen	St	162 882	170 627	163 281	37 378	22 630	22 691	16
3622 79	Sonstige Niederspannungsschaltgeräte	St	63 042	69 596	69 168	36 569	40 890	43 115	56
3622 80	Niederspannungs-Hochleistungs-(NH-)Isicherungen	St	952 856	1 058 275	1 054 704	234 588	244 207	240 183	78
3622 08	Niederspannungs-Widerstände u. -widerstandsgeräte unter 1000 V	St	6 037	5 994	6 262	105 185	115 844	113 142	96
3622	Niederspannungs-Schaltfelder, -schränke u. -tafeln für die Energieverteilung mit ausziehba-	St	.	.	.	1 781 814	1 833 373	1 900 659	.
3622	ren Geräten	St	45 090	47 328	48 680	120 325	135 015	139 092	63
3622 73	mit fest eingebauten Geräten	St	178 560	124 691	114 088	371 151	294 631	328 639	194
3622 77	Gekapselte Verteilungen	St	162 882	170 627	163 281	37 378	22 630	22 691	16
3622 79	Explosions- u. schlagwettergeschützte Verteilungen	St	63 042	69 596	69 168	36 569	40 890	43 115	56
3622 80	Andere gekapselte Verteilungen z.B. aus Guß, Stahlblech, Isolierstoff	St	952 856	1 058 275	1 054 704	234 588	244 207	240 183	78
3622 08	Einbaufertige Schaltschränke ohne Armierung od. Bestückung	St	6 037	5 994	6 262	105 185	115 844	113 142	96
3622	Zubehör, Einzel- u. Ersatzteile insgesamt	t	.	.	.	1 781 814	1 833 373	1 900 659	.
Installationsgeräte bis 1000 V									
3623 12	Installationsschalter nicht regelbar	1000 St	19 930	23 153	20 161	89 107	107 149	94 520	30
3623 13	regelbar (Dimmer)	1000 St	1 062	1 240	1 150	31 810	37 835	32 066	14
3623 16	Geräte- u. Paketschalter	1000 St	51 212	48 635	50 810	99 198	105 973	108 051	25
3623 21	Steckdosen	1000 St	30 566	37 617	34 751	110 939	130 247	116 757	37
3623 24	Stecker	1000 St	20 684	29 943	26 217	26 536	30 692	28 802	29
3623 29	Sonstige Steckvorrichtungen	1000 St	10 595	13 065	12 152	37 725	47 525	44 759	18
3623 32	Fassungen	1000 St	28 683	34 859	32 237	22 330	23 962	22 960	16
3623 36	für Glühlampen	1000 St	62 478	82 712	78 781	22 115	26 546	25 707	6
3623 45	für Entladungslampen	1000 St	7 616	9 836	10 091	29 490	35 807	31 876	17
3623 48	Abzweigdosen aus Isolierstoff 2)	1000 St	1 067	1 191	1 112	121 084	122 284	122 701	49
3623 52	aus sonstigen Werkstoffen 3)	1000 St	315	332	323	104 610	122 987	118 918	20
3623 56	Verteilungstafeln u. -schränke	1000 St	12 744	13 501	13 663	18 684	18 924	18 307	13
3623 60	Zählertafeln u. -schränke	1000 St	11 487	13 754	13 046	9 554	9 622	9 999	9
3623 70	Installationssicherungselemente	1000 St	12 820	13 102	12 812	150 495	142 668	151 879	11
3623 80	Schmelzeinsätze aller Art für Spannungen über 100 V	1000 St	419 618	541 520	492 423	220 845	257 029	255 919	23
3623 91	Installationsschaltgeräte	1000 St	12 262	14 400	13 580	130 883	147 359	143 202	18
3623 99	Klemmen, Reihenklemmen u. dgl.	1000 St	14 682	15 249	14 413	168 830	180 813	183 318	38
3623 09	Sonstige Installationsgeräte	t	.	.	.	1 394 235	1 557 422	1 509 141	.
3623	Zubehör, Einzel- u. Ersatzteile insgesamt	t	.	.	.	1 394 235	1 557 422	1 509 141	.

1) Unter Nennstrom wird die thermische Dauerbelastbarkeit der Schaltstücke verstanden, in Zweifelsfällen bezogen auf 380 V.
2) In Meldenummer 3623 48 enthalten. - 3) Enthält auch die Meldenummer 3623 45.

StBA, FS4, R 3.1

9 Produktion nach Güterarten und Güterklassen - Deutschland

Melde-Nr.	Erzeugnis	Einheit	M e n g e			W e r t i n 1000 DM			Anzahl der Betr.
			1993 2. Vj	1994 1. Vj	1994 2. Vj	1993 2. Vj	1994 1. Vj	1994 2. Vj	
	Elektorröhre								
3624 71	Isolierrohre aus Kunststoff starr	t	4 168	3 654	3 622				
3624 75	flexibel	1000 lfd.m	12 499	13 970	12 097	10 916	8 989	9 274	3
		t	3 314	2 934	3 338				
3624 80	Isolierrohre aus Metall u. sonstige Elektorröhre	1000 lfd.m	40 584	37 862	44 453	21 600	18 962	22 850	4
		t	2 265	2 222	2 045				
3624 09	Zubehör, Einzel- u. Ersatzteile	1000 lfd.m	12 704	13 290	12 581	11 245	10 978	10 323	6
3624	insgesamt	.	1 604	1 692	1 555	15 842	17 585	15 780	3
			.	.	.	59 603	56 514	58 227	.
	Isolierte Drähte u. Leitungen								
3625 11	Lackierte u. emaillierte Drähte	t	18 987	21 385	22 630	117 583	150 072	144 249	11
3625 15	Umspannene Drähte	t	1 796	1 973	1 583	13 491	14 194	10 124	7
3625 31	Isolierte Starkstromleitungen (einschl. Steuerleitungen)	t	60 110	65 983	59 075	351 504	345 006	339 234	48
3625 34	Wärmebeständige Starkstromleitungen	t	843	950	877	9 837	11 011	9 730	6
3625 45	Isolierte Fernmeldeleitungen, -schnüre u. -drähte	t	7 061	8 092	7 615	84 467	85 200	89 565	20
3625 65	Fahrzeugleitungen u. -kabelsätze	t	49 009	41 060	43 180	604 390	630 897	644 194	52
3625 81	Geräteanschlußleitungen	t	16 713	21 508	19 309	100 973	115 138	111 328	26
3625 85	Glasfaserleitungen	t	354	531	661	20 144	37 394	49 920	7
3625 91	Sonstige isolierte Drähte u. Leitungen	t	8 759	10 110	8 684	103 983	117 628	106 778	25
3625	insgesamt	1 406 372	1 506 540	1 505 122	.
	Kabel								
3626 12	Schiffskabel	t	2 525	1 674	1 295	13 054	13 396	10 048	6
	Sonst. Starkstromkabel								
3626 13	papierisoliert	t	3 996	3 478	3 462	18 743	15 776	16 706	6
3626 15	kunststoff- u. anders isoliert	t	65 833	56 194	66 789	359 420	270 475	334 415	31
3626 19	Öl- u. Druckkabel	t	1 053	406	1 158	27 518	11 840	19 137	3
	Fernmeldekabel								
3626 22	papierisoliert 1)	t							2
3626 23	kunststoff- u. anders isoliert 2)	t	15 981	16 061	17 798	154 026	149 275	170 013	18
3626 27	Glasfaserkabel	t	1 397	1 433	2 638	91 407	66 388	88 660	8
3626 50	Hochfrequenzkabel	t	2 513	3 222	3 796	39 185	50 459	67 619	12
3626 90	Sonst. Kabel	t	1 673	1 267	1 158	20 221	17 887	15 970	12
3626	insgesamt	723 574	595 496	722 568	.
	Kabelgarnituren								
3627 20	Starkstromkabelgarnituren	t	3 628	3 623	3 590	78 505	75 711	73 555	15
3627 60	Fernmeldekabelgarnituren	t	1 083	1 316	1 095	35 459	43 254	37 887	8
3627 08	Sonstige Kabelgarnituren	t	14 833	37 436	37 253	94 922	110 646	105 717	52
3627	insgesamt	t	19 544	42 375	41 938	208 886	229 611	217 159	.
	Freileitungsarmaturen								
3628 20	Hochspannungs-Freileitungs-armaturen 3)	t							3
3628 60	Niederspannungs-Freileitungs-armaturen 4)	t	1 338	1 151	1 826	23 121	20 487	28 416	9
3628 08	Sonstige Freileitungsarmaturen	t	406	534	566	9 825	11 167	11 931	8
3628	insgesamt	t	1 744	1 685	2 392	32 946	31 654	40 347	.
3629 00	Fahrleitungsarmaturen	t	2 182	2 014	2 525	45 996	40 784	48 176	17
	Elektrowerkzeuge bis 2 kW								
3631 12	Elektrische Handbohrwerkzeuge bis 13 mm Bohrdurchmesser in Stahl	St	492 476	593 524	553 244	81 054	90 799	87 043	9
3631 15	Über 13 mm Bohrdurchmesser in Stahl	St	35 313	38 111	39 864	11 681	12 329	13 715	9
3631 20	Akku-Bohrer, -Schrauber u. sonstige Akkumwerkzeuge	St	125 011	153 540	127 185	21 939	25 795	19 984	8
	Elektrische Schleif- u. Polierwerkzeuge (bis 300 mm Scheibendurchmesser)								
3631 31	Trenn-, Gerad-, Winkel-schleifer u. Polierer	St	733 079	919 872	892 986	117 294	147 511	122 460	17
3631 35	Schwing- u. Bendschleifer	St	48 145	47 732	53 445	7 123	6 836	7 418	5
	Elektrische Trennwerkzeuge								
3631 42	Kreis-, Ketten-, Stichsäge, Fräs- u. Hobelwerkzeuge	St	385 739	454 307	398 533	74 066	82 599	72 166	19
3631 45	Elektrische Blechscheren, -knabber u. -schneider	St	10 353	11 507	12 132	5 096	5 613	6 392	7
3631 60	Dreh-, Schlagbolzen-, Stehbolzenschrauber, Gewindeschneider	St	30 478	30 901	37 265	16 561	17 836	18 159	7
3631 91	Elektrohämmer u. elektropneumatische Hämmer	St	145 689	180 210	148 481	41 326	57 626	47 281	6
3631 95	Handgeführte elektrische Heckscharen, Grasscharen u. Rasenkantenschneider	St	372 846	251 090	278 126	32 786	28 499	30 672	8
3631 99	Sonstige Elektrowerkzeuge	St	282 174	239 648	247 131	43 601	36 362	41 517	20
3631 09	Zubehör, Einzel- u. Ersatzteile	t	633	677	597	29 886	31 030	29 002	26
3631	insgesamt	482 413	542 935	495 809	.

1) In Meldenummer 3626 23 enthalten. - 2) Enthält auch die Meldenummer 3626 22. - 3) In Meldenummer 3628 60 enthalten.
4) Enthält auch die Meldenummer 3628 20.

9 Produktion nach Güterarten und Güterklassen - Deutschland

Meldenummer	Erzeugnis	Einheit	Menge			Wert in 1000 DM			Anzahl der Betr.
			1993 2. Vj	1994 1. Vj	1994 2. Vj	1993 2. Vj	1994 1. Vj	1994 2. Vj	
3632 11	Elektroschweiß- u. -lötgeräte								
3632 12	Schweißstromquellen	St	338	576	527	4 181	4 009	4 637	4
3632 12	Schweißstromerzeugungsaggregate, Schweißgeneratoren	St	776	1 006	910	2 094	2 343	1 498	7
3632 14	Schweißstromrichter u. -umformer	St							
3632 17	Schweißtransformatoren für Spannungen bis 220 V	St	538	334	183	435	245	102	4
3632 17	Über 220 V	St	3 584	3 445	2 844	4 215	5 011	3 704	7
3632 22	Elektrische Metallschweißgeräte zum Schutzgasschweißen u. verwandte Verfahren	St							
3632 25	Schutzgasschweißgeräte nach dem Mig/Mag-Verfahren bis 200 A	St	4 405	3 625	3 371	8 052	6 540	6 398	10
3632 29	Über 200 A	St	3 585	3 133	3 132	11 292	8 005	8 840	12
3632 30	Sonstige Schutzgasschweißgeräte	St	3 866	4 271	4 545	19 122	20 666	22 578	15
3632 42	Zusatzgeräte für Schutzgasschweiß- u. -schneidverfahren	St	1 757	9 740	17 104	1 997	1 538	2 193	7
3632 43	Widerstandsschweißmaschinen zum Metallschweißen	St							
3632 47	Punktschweiß-, Buckelschweiß- u. Nahtschweißmaschinen	St	223	228	241	11 571	23 545	19 869	9
3632 51	Punkt- u. Buckelschweißzeuge u. -schweißzangen	St	606	1 845	1 423	2 036	3 519	3 220	6
3632 55	Stumpfschweißmaschinen	St	465	406	420	6 181	6 184	6 070	3
3632 55	Elektrische Schweißautomaten	St							
3632 55	Widerstands-Schweißautomaten u. -roboter 1)	St							4
3632 65	Lichtbogen-Schweißautomaten u. -roboter 2)	St	296	270	318	44 096	47 216	39 502	6
3632 75	Sonstige elektrische Metallschweißgeräte	St	1 116	1 334	1 330	11 991	15 020	14 184	10
3632 79	Elektrische Schweißgeräte für nichtmetallische Stoffe	St							
3632 80	Kunststoffschweißmaschinen u. -geräte, widerstandsbeheizt	St	8 835	10 159	10 120	29 670	27 530	29 484	10
3632 80	Sonstige elektrische Schweißgeräte für nichtmetallische Stoffe	St	560	345	466	11 654	7 890	18 349	5
3632 80	Laser-Schweiß- u. -Schneidgeräte	St	72	81	92	13 877	12 830	15 215	5
3632 91	Elektrolötkolben u. -pistolen	St	205 986	224 890	224 305	6 482	11 948	12 473	5
3632 95	Sonstige Elektrolötgeräte u. -einrichtungen	t	65	54	56	8 618	6 664	8 385	9
3632 06	Zubehör, Einzel- u. Ersatzteile für Lichtbogenschweißgeräte u. verwandte Verfahren	t	966	1 019	1 187	28 277	30 826	31 694	17
3632 07	für Widerstandsschweißgeräte	t	1 020	1 056	1 219	13 844	13 808	11 846	12
3632 09	für sonst. elektrische Schweiß- u. Lötgeräte	t	314	280	286	17 126	17 657	17 349	23
3632	insgesamt	256 811	272 994	277 600	.
3633 31	Elektrochemische u. -physikalische Geräte u. Einrichtungen								
3633 39	Vollständige Geräte u. Einrichtungen für galvanotechnische Zwecke	St	2 158	2 048	2 092	35 948	20 146	31 083	20
3633 50	Zubehör, Einzel- u. Ersatzteile für galvanotechnische Geräte u. Einrichtungen	t	118	118	112	2 738	3 353	3 527	13
3633 61	Elektrostatistische Geräte	St	3 662	5 659	5 080	6 539	9 445	10 931	9
3633 70	Industrielle Hochfrequenzgeneratoren	St	176	108	93	7 394	5 164	6 326	5
3633 92	Ultraschall-Schwinggeräte	St	6 191	5 212	5 659	17 053	8 836	11 733	5
3633 93	Leserstrahlerzeuger	St	3 629	375	462	50 290	41 561	67 182	8
3633 98	Diodenlaser	St	-	-	-	-	-	-	-
3633 09	Sonstige elektrophysikalische u. -chemische Geräte u. Einrichtungen	St	30 436	19 863	21 905	31 625	30 341	35 335	14
3633	Zubehör, Einzel- u. Ersatzteile insgesamt	t	3 831	3 176	4 097	25 727	20 449	28 831	12
3633	insgesamt	177 314	139 295	194 948	.
3634 11	Elektrische Industrieöfen u. Erwärmungsanlagen								
3634 15	Schmelzöfen	St	38	26	23	16 127	3 510	10 398	5
3634 34	Induktionsschmelzöfen mit Widerstandserwärmung arbeitend	St	27	41	40	1 307	4 649	2 823	3
3634 38	Induktive Erwärmungsanlagen zur Warmverformung u. Warmbehandlung von Stoffen mit Netz- u. Mittelfrequenz arbeitend (bis 10 kHz)	St	150	212	111	28 814	26 576	17 054	9
3634 42	mit Hochfrequenz arbeitend	St	57	42	58	6 290	1 603	5 051	7
3634 46	Widerstandsbeheizte Öfen zum Trocknen, Erwärmen, Emaillieren; Dental- u. Laboröfen mit einem Gewicht bis 50 kg	St	22 238	10 179	8 439	15 398	14 984	12 149	9
3634 47	mit einem Gewicht über 50 kg	St	24	39	23	6 213	4 723	3 659	7
3634 60	Durchlaufofen	St	1 273	616	508	23 060	11 963	19 263	10
3634 75	Standöfen	St							
3634 90	Widerstandsbeheizte Bad- u. Wannenöfen 3)	St							1
3634 09	Elektrisch beheizte Infrarot-trockenöfen 4)	St	48	36	37	2 840	1 108	1 580	3
3634	Sonstige elektrische Industrieöfen u. Erwärmungsanlagen	St	314	212	408	18 234	55 175	53 783	12
3634	Zubehör, Einzel- u. Ersatzteile insgesamt	t	1 551	1 204	1 131	51 448	43 473	35 776	34
3634	insgesamt	169 731	167 764	161 546	.

1) In Meldenummer 3632 55 enthalten. - 2) Enthält auch die Meldenummer 3632 51. - 3) In Meldenummer 3634 75 enthalten.
4) Enthält auch die Meldenummer 3634 60.

StBA, FS4, R 3.1

9 Produktion nach Güterarten und Güterklassen - Deutschland

Melde-Nr.	Erzeugnis	Einheit	M e n g e			W e r t in 1000 DM			Anzahl der Betr.
			1993 2. Vj	1994 1. Vj	1994 2. Vj	1993 2. Vj	1994 1. Vj	1994 2. Vj	
3635 11	Elektrowärmeherde u. -einrichtungen für den Haushalt	St	87 995	76 495	71 088	26 414	25 458	20 723	7
3635 13	Elektrotischherde, -kleinherde, Einzel- u. Mehrplattenkocher (auch Mikrowellengeräte)								
3635 16	Elektrovollherde u. kombinierte Elektrovollherde (auch mit Mikrowellenausrüstung)	St	122 369	118 342	97 480	82 079	98 038	84 146	7
3635 17	Elektroeinbauserde u. -s. Elektrovollherde (auch mit Mikrowellenausrüstung)	St	313 754	341 721	334 928	221 239	243 568	236 807	14
3635 18	Elektrokochmulden aus Glaskeramik	St	222 409	267 781	292 321	121 004	142 028	156 988	10
3635 19	sonstiger Art	St	71 233	69 411	52 235	11 052	9 064	7 216	8
3635 21	Elektroeinbaubacköfen	St	56 528	59 753	62 361	46 876	53 011	57 413	8
3635 24	Elektroback- u. -bratgeräte u. -s.	St	329 532	410 946	397 916	15 547	19 046	14 669	6
3635 25	Elektrobratöster								
3635 27	Elektrowaffeleisen	St	177 781	187 612	129 649	9 454	9 674	6 892	10
3635 28	Elektrofriteusen	St	19 775	6 525	9 183	1 695	1 000	976	7
3635 29	Elektrogrillgeräte	St	167 978	118 682	81 955	15 827	11 970	14 634	8
3635 31	Kontaktgrillgeräte								
3635 32	Andere Grillgeräte	St	25 168	9 557	9 843	2 332	1 575	1 535	5
3635 33	Sonstige Elektroback- u. -bratgeräte	St	37 204	54 467	72 804	2 730	3 907	4 984	5
3635 34	Elektrokocher u. -erhitzer	St	184 246	60 723	114 504	1 306	336	918	4
3635 35	Tauchsieder								
3635 36	Elektrische Warmhalteplatten	St	23 062	21 007	17 291	861	808	846	5
3635 37	Elektrische Eierkocher	St	175 681	289 330	183 784	3 906	6 300	4 201	8
3635 38	Elektrische Haushalts-Kaffee- u. -Teegeräte mit einem Nutzinhalt bis 2 l	St	1 957 473	2 696 449	2 346 057	89 312	119 261	103 989	13
3635 39	Sonstige bewegliche Elektro- kocher u. -erhitzer	St	716 039	913 468	784 690	26 092	28 530	24 527	13
3635 40	Elektrische Heißwasserbereiter	St	235 663	247 986	236 242	76 151	82 011	76 614	6
3635 41	Elektrische Durchlauferhitzer								
3635 42	Kochendwasser-Automaten	St	68 060	57 939	59 889	9 644	8 621	8 710	7
3635 43	Elektrische Druckspeicher	St	62 651	45 139	40 812	36 605	27 530	23 833	6
3635 44	Elektrische drucklose Speicher	St	361 898	340 237	263 079	41 377	39 399	30 105	11
3635 45	Sonstige elektrische Heißwas- serbereiter	St	12 768	20 105	17 454	12 402	10 666	7 216	6
3635 46	Heizkissen u. -decken	St	.A	103 678	110 455	.A	3 055	3 241	3
3635 47	Heizdecken u. dgl.								
3635 48	Elektrowärmeherde für die Haut- u. Haarbehandlung	St	.A	129 276	101 044	.A	5 431	4 497	3
3635 49	Elektrische Frisierstäbe u. Lockenwickler 1)	St							
3635 50	Sonstige Elektrowärmeherde 2)	St	333 802	402 761	366 106	5 436	4 955	5 145	3
3635 51	Elektrische Raumheizgeräte u. -einrichtungen	St	63 395	113 569	88 861	40 071	70 432	53 460	9
3635 52	Elektroboiler								
3635 53	Sonstige ortsfeste Raumheiz- geräte	St	100 106	134 717	141 228	8 289	12 098	10 418	12
3635 54	ortsbeweglich	St	62 611	96 362	103 514	3 044	5 589	6 299	5
3635 55	Elektrische Radiatoren								
3635 56	Elektrische Heizlüfter	St	190 006	322 894	324 796	8 020	12 346	11 071	11
3635 57	Sonstige ortsbewegliche Raum- heizgeräte u. -einrichtungen	St	10 014	14 915	9 709	1 961	1 669	1 145	6
3635 58	Andere Elektrowärmeherde für den Haushalt	St	1 056 738	1 166 034	1 074 490	51 820	62 814	55 364	11
3635 59	Elektroboiler								
3635 60	Elektrische Rohrheizkörper	1000 m	3 076	3 845	3 700				
3635 61	Elektrische Heizelemente, -stäbe u. -einsätze	St	4 493 108	5 354 712	5 157 815	25 300	27 546	26 515	26
3635 62	Sonstige Elektrowärmeherde u. -einrichtungen	St	377 714	291 965	241 822	8 297	7 695	7 336	5
3635 63	Wärmepumpen mit elektromoto- risch angetriebenem Kältemit- telverdichter	St	.A	.A	.A	.A	.A	.A	2
3635 64	bis 1 kW Anschlußleistung 3)								
3635 65	über 1 bis 15 kW Anschluß- leistung 3)	St	.A	.A	.A	.A	.A	.A	5
3635 66	Zubehör, Einzel- u. Ersatzteile	t	2 058	2 308	2 430	54 192	58 809	57 413	40
3635 67	insgesamt	1 166 150	1 322 538	1 236 920	.
3635 68	Gewerbliche Elektrowärmeherde u. -einrichtungen	St	.A	.A	.A	.A	.A	.A	5
3635 69	Elektrische Heißwasserbereiter								
3635 70	Elektrische ortsfeste Raumheiz- geräte u. -einrichtungen	St	36 189	38 033	36 264	6 681	8 318	8 371	17
3635 71	Andere gewerbliche Elektrowär- meherde u. -einrichtungen	St	.A	.A	.A	.A	.A	.A	5
3635 72	Elektrowärmeherde für Er- nährungs- u. Landwirtschaft								
3635 73	Sonstige Elektrowärmeherde u. -einrichtungen	St	400 376	333 543	415 213	54 560	47 356	45 500	31
3635 74	Zubehör, Einzel- u. Ersatzteile	t	210	225	246	16 689	15 278	15 593	22
3635 75	insgesamt	86 556	84 250	81 068	.

1) In Meldenummer 3635 65 enthalten. - 2) Enthält auch die Meldenummer 3635 64. - 3) Nennaufnahme des Verdichters.

9 Produktion nach Güterarten und Güterklassen - Deutschland

Melde-Nr.	Erzeugnis	Einheit	M e n g e			W e r t in 1000 DM			Anzahl der Betr.
			1993 2. Vj	1994 1. Vj	1994 2. Vj	1993 2. Vj	1994 1. Vj	1994 2. Vj	
	Elektromotorische Wirtschaftsgeräte								
3637 12	gewerbliche Elektrobohrermaschinen	St	7 064	6 411	6 345	8 879	7 909	8 438	6
3637 14	Elektrische Haarschneidemaschinen	St	164 498	138 282	145 277	7 028	6 117	6 115	5
3637 17	Elektrische Händetrockner	St	.A	.A	.A	.A	.A	.A	2
3637 19	Sonstige gewerbliche elektromotorische Wirtschaftsgeräte für den Haushalt	St	45 231	51 545	45 803	6 349	7 445	4 946	9
	Elektromotorische Küchengeräte								
3637 31	Kaffeemöhlen (auch Gemürzmöhlen)	St	54 237	27 111	20 162	2 145	1 152	810	5
3637 34	Mixgeräte (auch Handrührgeräte)	St	319 824	350 588	360 613	24 458	20 765	20 918	7
3637 35	Elektro-Entsefter	St	89 989	86 544	88 655	6 554	6 061	5 785	4
3637 37	Rundschnidemaschinen (ohne Großküchenmaschinen)	St	196 591	244 143	162 382	16 857	21 445	15 641	7
3637 38	Zusatzgeräte	St	84 116	67 093	62 116	2 799	1 343	1 471	5
3637 39	Sonstige elektromotorische Küchengeräte	St	208 742	239 122	200 517	14 501	18 889	13 789	7
3637 40	Geschirrspülmaschinen für den Haushalt	St	649 885	724 141	688 218	463 981	509 687	472 315	5
	Elektromotorische Geräte zur Haut- u. Haarbehandlung								
3637 51	Rasierapparate (auch Bettetriebetrieben)	St	1 843 233	1 712 613	1 719 880	136 758	127 667	131 695	3
3637 56	Luftduschen u. Haartrockner	St	200 691	183 449	150 833	5 949	5 171	4 604	9
3637 58	Heimtrocknenhauben	St	13 231	17 755	13 854	1 259	1 458	1 136	4
3637 59	Sonstige Geräte zur Haut- u. Haarbehandlung	St	96 132	82 113	87 220	17 736	13 367	16 368	11
3637 60	Elektromotorische Geräte für die Mundhygiene	St	965 194	912 667	892 628	62 918	64 095	80 530	4
3637 82	Elektrische Staubsauger	St	44 466	53 763	53 033	16 034	18 966	18 377	3
3637 83	Klopf-/Bürststaubsauger	St	471 790	501 819	482 760	78 116	83 290	76 085	7
3637 86	Handstaubsauger	St	963 180	1 061 965	926 059	171 914	187 590	158 481	10
	Andere elektromotorische Wirtschaftsgeräte								
3637 91	Dunstabzugshauben	St	251 235	241 156	221 564	51 031	51 005	49 245	8
3637 94	Luftbefeuchter, ortsbeweglich	St	.A	.A	.A	.A	.A	.A	2
3637 99	Sonstige Wirtschaftsgeräte für den Haushalt	St	.A	.A	.A	.A	.A	.A	12
3637 06	Zubehör, Einzel- u. Ersatzteile für gewerbliche Geräte	t	34	22	26	1 840	1 569	1 786	7
3637 07	für Haushaltsgeräte	t	2 876	2 600	2 436	73 179	74 377	70 810	27
3637	insgesamt	1 218 640	1 292 750	1 210 764	.
	Elektrische Haushaltskühlmöbel mit elektrisch angetriebenem Kompressor								
3638 12	Haushaltskühlschränke	St	215 034	119 322	194 343	93 358	50 371	83 143	5
3638 13	Tischkühlschränke	St	410 542	454 691	440 682	230 541	261 562	255 418	5
3638 16	Einbaukühlschränke	St	5
3638 23	Sonstige Haushaltskühlschränke 1)	St	3
3638 23	Kombinierte Kühl- u. Gefrierschränke 2)	St	194 641	186 828	196 745	122 802	120 962	128 813	4
3638 32	Haushaltsgefrierschränke u. -truhen bis 250 ltr	St	56 621	66 113	58 879	30 715	36 533	32 725	4
3638 33	Einbaugeräte	St	4
3638 34	Standgeräte 3)	St	2
3638 50	Einbau- u. Standgeräte über 250 ltr 4)	St	123 871	115 214	125 127	86 313	74 142	79 370	2
3638 09	Kältemittelverdichter, -verdichtersätze bis 0,4 kW	St	.A	.A	.A	.A	.A	.A	6
3638	Zubehör, Einzel- u. Ersatzteile insgesamt	t	.A	.A	.A	.A	.A	.A	10
	Elektrische Haushaltswaschmaschinen u. -geräte								
3639 11	Waschmaschinen mit einem Füllgewicht bis 6 kg Trockenwäsche	St	2
3639 31	Bottich- u. Trommelwaschmaschinen 5)	St	5
3639 35	Vollautomaten mit u. ohne Trockengang	St	600 757	625 265	575 334	674 258	675 614	589 649	4
3639 50	frontbeschickt (Frontlader) mantelbeschickt (Toplader) 6)	St	179 148	127 362	115 888	173 616	126 699	111 838	2
3639 61	Wäscheschleudern mit einem Füllgewicht bis 6 kg Trockenwäsche	St	.A	.A	.A	.A	.A	.A	5
3639 65	Wäschetrockner mit einem Füllgewicht bis 6 kg Trockenwäsche	St	118 536	163 471	120 543	105 697	154 059	109 013	5
3639 80	mit Kondensation mit Abluft	St	107 047	140 607	103 537	73 762	99 373	72 724	3
3639 90	Bügelmaschinen für den Haushalt	St	11 820	10 004	10 368	14 561	11 592	12 001	20
3639 09	Sonstige Haushaltsgeräte für Wäsche u. Bekleidung	StA	.A	.A	.
3639	Zubehör, Einzel- u. Ersatzteile insgesamt	t	.A	.A	.A	1 087 173	1 122 855	939 419	.

1) In Meldenummer 3638 23 enthalten. - 2) Enthält auch die Meldenummer 3638 16. - 3) In Meldenummer 3638 34 enthalten.
4) Enthält auch die Meldenummer 3638 33. - 5) In Meldenummer 3639 35 enthalten. - 6) Enthält auch die Meldenummer 3639 11.

9 Produktion nach Güterarten und Güterklassen - Deutschland

Melde-Nr.	Erzeugnis	Einheit	M e n g e			W e r t in 1000 DM			Anzahl der Betr.
			1993 2. Vj	1994 1. Vj	1994 2. Vj	1993 2. Vj	1994 1. Vj	1994 2. Vj	
	Elektrische Leuchten								
3641 11	Zweckleuchten-Innenleuchten für Glühlampen	St	3 199 434	3 792 287	3 092 323	76 755	85 880	67 709	50
3641 15	für Entladungslampen	St	3 893 266	4 087 950	3 670 834	344 924	332 191	289 577	57
3641 22	Zweckleuchten-Außenleuchten Flutlichtstrahler u. Scheinwerfer	St	128 092	146 530	118 982	16 689	16 411	14 705	18
	Sonstige Zweckleuchten-Außenleuchten								
3641 23	für Glühlampen	St	475 570	380 523	407 561	40 210	36 910	37 679	27
3641 27	für Entladungslampen	St	383 752	344 818	334 255	88 643	85 788	82 951	27
	Zweckleuchten-Sonderleuchten Leuchten für Bühnen-, Foto- u. Farbtechnik								
3641 32	für Glühlampen 1)	St							2
3641 34	für Entladungslampen 2)	St	35 848	35 909	31 235	15 798	15 843	14 289	1
	Sonstige Zweckleuchten-Sonderleuchten								
3641 36	für Glühlampen	St	36 634	29 596	28 299	24 019	16 213	16 874	11
3641 38	für Entladungslampen	St	489 640	564 230	446 052	49 623	60 075	51 944	19
3641 40	Wohnraum- u. Repräsentativleuchten	St	4 909 297	6 089 723	4 740 653	247 415	302 603	234 714	82
3641 50	Strahler	St	1 969 304	1 357 645	1 212 051	82 221	80 079	71 140	30
3641 60	Signal- u. Befeuerungsleuchten für Straßen-, Wasser- u. Luftverkehr, Werbeleuchten	St	155 545	172 918	225 973	88 559	69 199	85 005	68
3641 71	Elektronenblitzgeräte	St	59 143	48 821	38 806	16 197	16 179	13 651	5
3641 76	Batterie- u. Dynamo-Leuchten	St	1 006 525	1 242 348	1 192 757	15 751	16 812	18 692	10
3641 78	Einzelbatterie-Notleuchten	St	108 300	100 541	85 538	27 272	26 458	26 091	8
3641 80	Licht- u. Dekorationketten	St	106 084	55 751	77 158	2 591	3 025	3 276	5
3641 95	Sonstige Leuchten	St	10 010 273	6 523 663	7 530 931	24 135	25 859	26 426	18
3641 07	Stromschienen für Beleuchtungssysteme	1000 m	252	299	249	8 923	10 345	8 675	8
3641 09	Zubehör, Einzel- u. Ersatzteile	58 988	65 864	59 687	52
3641	insgesamt	1 228 713	1 265 734	1 123 085	.
	Elektrische Glühlampen								
3645 12	Halogenglühlampen	1000 St	4 770	6 290	6 375	23 048	27 439	27 744	6
3645 14	Lichtwurf-Halogenglühlampen	1000 St	.A	.A	.A	.A	.A	.A	4
3645 16	Fahrzeug-Halogenglühlampen	1000 St	.A	.A	.A	.A	.A	.A	4
3645 18	Andere Halogenglühlampen	1000 St	11 557	18 439	17 176	35 806	47 642	45 990	6
	bis 100 V	1000 St	2 451	3 630	3 108	11 617	16 225	15 246	4
	Über 100 V								
3645 33	Andere elektrische Glühlampen	1000 St	5 385	6 086	.A	9 235	7 916	.A	2
3645 35	Reflektorglühlampen bis 200 W	1000 St	134	220	289	1 305	1 723	2 084	5
3645 37	Lichtwurf-Glühlampen	1000 St							
	Glühlampen für Fahrzeug-scheinwerfer u. andere Fahrzeugglühlampen	1000 St	.A	.A	.A	.A	.A	.A	3
	Andere Glühlampen								
3645 73	bis 100 V	1000 St	25 603	26 997	25 611	28 886	26 379	25 558	14
	Über 100 V								
3645 75	bis 200 W 3)	1000 St							7
3645 77	über 200 W 4)	1000 St	57 745	68 102	55 208	42 831	49 621	40 463	3
3645 09	Zubehör, Einzel- u. Ersatzteile	11 158	12 556	13 066	6
3645	insgesamt	257 816	282 512	273 277	.
	Entladungslampen								
3646 22	Leuchtstofflampen mit zwei Lampensockeln 5)	1000 St	42 299	59 347	48 996	186 450	234 255	199 097	4
3646 26	Andere Leuchtstofflampen 6)	1000 St							4
3646 30	Hochspannungs-Leuchtrohren	1000 St	33	33	31	4 803	4 731	4 294	10
3646 40	Glimmlampen	1000 St	23 930	82 002	41 913	8 457	9 757	9 814	4
3646 50	Verbund-, Quecksilberdampf-, Natriumdampf- u. andere Entladungslampen 6)	1000 St							7
3646 70	Fotoblitzlampen 6)	1000 St							2
3646 90	Ultraviolettlampen, Infrarotlampen, Bogenlampen	1000 St	1 061	1 940	1 731	15 695	26 427	27 418	6
3646 09	Zubehör, Einzel- u. Ersatzteile	15 075	17 280	17 008	11
3646	insgesamt	230 480	292 450	257 631	.
	Leitergebundene Telekommunikation								
3652 10	Sprachengeräte	St	4 347 213	3 475 974	3 632 711	550 134	496 392	514 880	36
3652 20	Wechsel- u. Gegensprechanlagen	St	1 136 986	1 262 841	1 187 045	66 576	72 361	68 102	18
3652 30	Sonstige Geräte für Sprache	St	94 154	113 889	131 765	23 844	28 398	24 050	8
3652 50	Textengeräte (z.B. Telex, Teletex) 7)	St							1
3652 60	Sonstige Geräte für Text u. Bild (z.B. Telefaxgeräte) 8)	St	82 287	106 981	79 432	38 409	31 404	26 726	10
3652 73	Öffentliche Vermittlungseinrichtungen	St	2 167 149	1 654 356	1 653 723	1 011 360	935 351	1 074 030	17
3652 77	Sonst. Vermittlungseinrichtungen	St	404 807	252 695	195 883	335 236	348 711	384 146	15
3652 84	Übertragungseinrichtungen								
3652 84	Multiplexer u. Leitungseinrichtungen	St	1 678 887	1 198 803	718 029	352 889	361 503	435 827	21
3652 88	Sonst. Übertragungseinrichtungen	St	138 180	200 974	187 301	81 798	76 387	89 918	22
3652 09	Zubehör, Einzel- u. Ersatzteile	437 578	311 273	354 425	88
3652	insgesamt	2 897 824	2 661 780	2 972 104	.

1) In Meldenummer 3641 34 enthalten. - 2) Enthält auch die Meldenummer 3641 32. - 3) In Meldenummer 3645 77 enthalten.
4) Enthält auch die Meldenummer 3645 75. - 5) Enthält auch die Meldenummern 3646 26, 3646 50 und 3646 70. - 6) In Meldenummer 3646 22 enthalten. - 7) In Meldenummer 3652 60 enthalten. - 8) Enthält auch die Meldenummer 3652 50.

9 Produktion nach Güterarten und Güterklassen - Deutschland

Melde-Nr.	Erzeugnis	Einheit	Menge			Wert in 1000 DM			Anzahl der Betr.
			1993 2. Vj	1994 1. Vj	1994 2. Vj	1993 2. Vj	1994 1. Vj	1994 2. Vj	
	Geräte u. Einrichtungen der nichtleitergebundenen Telekommunikation								
3654 10	Sendegeräte	St	50 589	91 298	80 098	78 771	84 368	92 901	16
3654 31	Sende-Empfangsgeräte	St							
3654 33	Richtfunksysteme	St	3 036	3 986	3 411	87 306	89 404	95 553	7
3654 37	Mobile Funktelefon- u. Funkrufsysteme	St	191 567	243 568	332 153	352 726	247 676	366 730	14
3654 90	Sonst. Funksysteme	St	28 877	20 673	31 786	46 888	24 224	39 674	12
	Sonst. Geräte u. Einrichtungen der nichtleitergebundenen Telekommunikation								
3654 08	Zubehör, Einzel- u. Ersatzteile	284 989	280 172	389 428	38
3654	insgesamt	53 711	54 804	78 551	27
						904 391	780 648	1 062 837	.
	Funkmeß-(Radar-), Funknavigations-, Funkfernsteuerungsgeräte u. -einrichtungen								
3656 20	Funkmeß-(Radar-) Geräte u. -einrichtungen	St	5 786	4 869	5 901	24 125	26 506	40 227	8
3656 40	Funknavigationsgeräte u. -einrichtungen	St	2 189	2 118	2 475	76 556	39 172	71 153	9
3656 60	Funkfernsteuerungsgeräte u. -einrichtungen	St	161 595	239 056	161 184	18 390	16 497	19 702	7
3656 09	Zubehör, Einzel- u. Ersatzteile	29 477	17 741	31 273	13
3656	insgesamt	148 548	99 916	162 355	.
	Elektrische Uhrenanlagen, Zeitkontrollapparate, Zeitmesser								
3658 10	Elektrische Uhrenanlagen	St	24 957	14 637	11 978	8 153	4 853	5 258	7
3658 30	Arbeitszeitregistrieruhren, Zeit- u. Datumstempeluhr	St	5 080	5 018	5 503	7 133	7 028	7 265	6
3658 50	Sonst. Zeitkontrollapparate u. Zeitmesser	St	1 161	1 088	991	697	604	816	4
3658 09	Teile u. Zubehör	1 703	1 402	1 315	4
3658	insgesamt	17 686	13 887	14 654	.
	Rundfunkempfangs- u. Fernsehempfangsgeräte u. -einrichtungen								
3661 10	Rundfunkempfangsgeräte	St	572 351	487 933	565 454	33 575	41 086	33 508	7
3661 40	Mono- u. stereotisch- u. Kofferempfangsgeräte	St	644 758	741 794	775 811	172 406	171 546	175 945	4
3661 72	Kraftfahrzeugempfangsgeräte	St							2
3661 76	Fernsehempfangsgeräte	St							
	Kofferempfangsgeräte 1)	St							
	Tischempfangs- u. Standempfangsgeräte 2)	St	581 711	811 952	758 766	464 152	582 950	523 252	11
3661 91	Antennen u. Antennenverstärker	St							
3661 92	Außenantennen	St	231 183	223 179	196 450	16 382	15 190	13 668	9
3661 93	Auto- u. Kofferrantennen	St	1 359 680	1 394 933	1 461 709	36 503	38 310	39 358	8
3661 95	Sonstige Antennen	St	27 325	125 409	69 795	1 331	1 136	1 024	9
3661 96	Antennenverstärker	St	419 501	382 237	313 749	49 374	48 849	39 257	11
	Hochfrequenztechnische Baugruppen für Rundfunk- u. Fernsehempfangsgeräte	St	1 994 518	1 401 007	1 514 061	69 450	83 579	91 734	12
3661 06	Zubehör, Einzel- u. Ersatzteile für Antennen	49 231	46 663	38 270	15
3661 07	für Rundfunk- u. Fernsehempfangsgeräte	81 663	104 678	110 711	28
3661	insgesamt	974 067	1 133 987	1 066 727	.
	Phonotechnische Geräte								
3663 30	Elektrische Tonwiedergabegeräte für nichtmagnetische Tonträger	St	232 745	187 908	194 032	45 188	38 262	37 653	5
	Elektrische Bild- u. Tonaufnahme- u. Wiedergabegeräte für magnetische Tonträger								
3663 44	Bild- u. Tonaufzeichnungsgeräte (sog. Videorecorder)	St	635 492	640 074	722 404	277 369	278 102	302 731	7
3663 46	Elektrische Tonbandgeräte	St							2
3663 48	Spulentonbandgeräte 3)	St							3
	Kassettentonbandgeräte 4)	St	3 250	3 436	2 574	6 937	5 863	5 654	
3663 52	Tonfrequenzverstärker	St	23 366	20 703	22 221	6 395	6 327	5 933	6
3663 54	mit einem Ausgang	St	6 108	4 881	6 752	7 754	6 272	7 732	6
3663 61	mit zwei Ausgängen	St	113 382	96 196	138 601	15 432	13 798	16 115	5
3663 71	Mikrofone	St	109 886	98 560	95 357	11 181	7 465	6 077	3
	Kopfhörer	St							
	Lautsprecher	St							
	mit Gehäuse	St	101 640	113 847	107 512	14 356	17 804	16 463	7
3663 75	bis 20 W	St							
3663 77	Über 20 W	St	564 203	576 382	554 211	40 285	46 845	41 010	18
3663 78	ohne Gehäuse	St	3 625 260	4 098 099	4 513 802	43 625	43 150	49 514	11
	Bespielte Tonträger								
3663 82	Schallplatten	1000 St	2 150	1 483	1 222	3 495	2 512	2 030	4
3663 83	CD-Platten	1000 St	77 598	94 415	84 069	163 804	199 342	181 611	9
3663 85	Bespielte Kassettentonbänder	1000 St	19 978	17 485	13 439	24 845	21 382	16 624	10
3663 88	Sonst. bespielte Tonträger (auch bespielte Videobänder)	1000 St	17 056	16 314	17 941	49 112	57 793	56 912	13
3663 95	Sonstige phonotechnische Geräte	St	58 606	77 907	43 533	27 646	34 405	30 709	12
3663 08	Zubehör, Einzel- u. Ersatzteile	55 066	45 195	64 331	33
3663	insgesamt	792 490	824 517	841 099	.

1) In Meldenummer 3661 76 enthalten. - 2) Enthält auch die Meldenummer 3661 72. - 3) In Meldenummer 3663 48 enthalten.
4) Enthält auch die Meldenummer 3663 46.

9 Produktion nach Güterarten und Güterklassen - Deutschland

Melde-Nr.	Erzeugnis	Einheit	M e n g e			W e r t in 1000 DM			Anzahl der Betr.
			1993 2. Vj	1994 1. Vj	1994 2. Vj	1993 2. Vj	1994 1. Vj	1994 2. Vj	
Aktive Bauelemente der Elektronik									
3665 20	Elektronenröhren	1000 St	866	1 108	1 143	234 334	273 443	258 552	4
3665 31	Kathodenstrahlröhren	1000 St							2
3665 38	Senderöhren 1)	1000 St							
	Sonstige Elektronenröhren,	1000 St	8	11	10	32 277	42 143	42 660	5
	Mikrowellenröhren 2)								
3665 73	Diskrete Halbleiter								
	Optoelektronische Halbleiter-	1000 St	8 861	9 245	10 744	25 298	22 235	23 297	16
3665 74	Bauelemente	1000 St							2
3665 76	Leistungstransistoren 3)	1000 St	216 671	250 856	253 224	13 377	16 918	19 678	2
3665 78	Kleinsignaltransistoren 4)	1000 St							
	Dioden u. sonst. diskrete	1000 St	161 480	186 385	175 353	17 109	21 217	20 208	6
	Halbleiter								
Aktive integrierte Schaltungen									
	monolithisch, digital								
3665 82	Speicher 5)	1000 St*							
	darunter zum Absatz bestimmt	1000 St							10
3665 84	Logikschaltungen 6)	1000 St*	.A	.A	.A				
	darunter zum Absatz bestimmt	1000 St	9 938	62 883	63 573	117 360	225 315	240 772	2
3665 85	Sonstige Schaltungen	1000 St*	.A	.A	.A				
	darunter zum Absatz bestimmt	1000 St	34 626	41 362	41 518	96 159	104 156	113 317	12
3665 88	monolithisch, analog	1000 St*	.A	.A	.A				
	darunter zum Absatz bestimmt	1000 St	22 315	40 108	54 701	42 822	59 747	100 140	10
3665 06	Zubehör, Einzel- u. Ersatzteile					31 411	31 344	34 022	7
3665 09	für Elektronenröhren								
	für diskrete Halbleiter u.								
3665	aktive integrierte Schaltungen					86 868	151 992	188 956	20
	insgesamt					697 015	948 510	1 041 602	
Passive u. elektromechanische Bauelemente für die Elektronik sowie Baugruppen für die Elektronik									
Passive elektronische Bauelemente									
	Widerstände								
3667 13	Schichtfestwiderstände	1000 St	2 281 520	2 461 603	2 559 965	48 198	48 926	50 043	8
3667 14	Drahtfestwiderstände	1000 St	29 774	29 502	30 335	15 853	17 708	17 270	13
3667 15	Schichtstellwiderstände	1000 St	8 467	13 056	15 171	29 788	37 087	38 982	10
3667 18	Drahtstellwiderstände	1000 St	928	1 149	1 198	3 739	3 092	3 250	12
3667 19	Sonst. Widerstände	1000 St	774	882	432	1 648	1 576	1 038	3
	Kondensatoren								
	Elektrolytkondensatoren								
3667 21	Aluminium-Elektrolytkonden-	1000 St							5
3667 22	satoren 7)								
	Tantal-Elektrolytkonden-	1000 St	172 198	77 461	78 000	56 196	41 964	39 484	2
3667 23	satoren 8)								
	Andere Festkondensatoren	1000 St	271 166	342 054	383 934	23 111	28 448	29 190	4
	Keramikkondensatoren								
3667 26	Kunststofffolienkondensatoren	1000 St	264 655	220 534	220 440	33 609	29 556	27 623	11
3667 27	metallisiert	1000 St	31 381	34 823	35 259	5 898	5 809	5 559	5
3667 28	sonstige Art	1000 St							4
3667 29	Sonstige Festkondensatoren 9)	1000 St							
	Trimmer-, Dreh- u. andere								
	einstellbare Kondensatoren 10)	1000 St	7 024	7 963	8 052	12 630	12 947	11 967	1
	Induktivitäten								
3667 32	Spulen, Magnetsköpfe u.ä.	1000 St	387 860	408 826	410 766	138 281	167 754	167 234	39
3667 36	Übertrager	1000 St	2 112	2 301	2 631	18 692	17 889	14 099	11
3667 40	Piezoelektrische Bauelemente								
	(Quarz- u. Keramikbauelemente)	1000 St	27 847	33 927	34 149	26 089	34 075	36 372	11
	Elektromechanische Bauelemente								
3667 55	Schalter u. Schaltersätze	1000 St	70 079	55 243	74 245	95 154	110 623	106 339	30
3667 62	Leiterplatten, unbestückt								
3667 64	einseitig, starr	1000 St	21 897	19 795	20 996	57 909	53 315	52 382	64
3667 65	zweiseitig, starr	1000 St	50 820	45 358	42 772	182 389	180 297	173 958	62
3667 68	Multilayer	1000 St	17 444	5 283	5 218	73 499	89 270	87 525	49
	Sonstige unbestückte								
	Leiterplatten	1000 St	24 128	22 720	21 654	54 978	54 013	49 375	28
3667 72	Elektromagnetische Bauelemente								
	Schaltrelais für Leiter-								
	platten mit einer Schalt-	1000 St	10 606	13 870	14 888	25 612	31 453	28 177	8
3667 75	spannung bis 150 V								
	Sonst. elektromagnetisch	1000 St	9 824	41	56	10 933	7 690	8 989	7
	betätigte Bauelemente								
	Kontakt- u. Verbindungsele-								
	mente	1000 St	131 343	133 048	133 695	35 811	30 500	32 403	16
3667 81	Kontaktlemente								
3667 82	Steckverbinder für	1000 St	236 061	414 666	420 881	95 957	117 243	110 655	34
3667 83	gedruckte Schaltungen	1000 St	20 200	181 817	159 297	52 779	71 662	72 630	19
3667 84	Rechtecksteckverbinder	1000 St	8 414	79 417	71 180	34 382	48 482	49 936	14
3667 85	Rundsteckverbinder	1000 St	1 476 227	1 541 300	1 464 176	232 806	243 956	252 848	48
3667 89	Andere Verbindungselemente	1000 St	123 802	169 650	160 571	35 714	37 983	39 479	15
	Sicherungen								
Baugruppen für die Elektronik									
3667 91	Leiterplatten, bestückt								
	für Radio-, Fernseh-, Pho-	1000 St*	.A	.A	.A				
	no-, Haushaltsgeräte u.	1000 St	4 595	7 282	4 683	51 037	69 306	59 002	44
3667 93	andere Konsumgüter								
	darunter zum Absatz bestimmt	1000 St							
	für gewerbliche Maschinen u.	1000 St*	.A	.A	.A				
	Geräte (ohne für Datenver-	1000 St	4 351	6 292	4 959	84 153	101 937	120 036	73
3667 95	arbeitungsgeräte)								
	darunter zum Absatz bestimmt	1000 St							
	Hybride integrierte Schaltungen								
	u. passive integrierte								
	Schichtschaltungen in Dick-	1000 St*	.A	.A	.A				
	oder Dünnschichttechnik	1000 St	19 979	9 943	9 444	66 432	77 311	85 674	17
	darunter zum Absatz bestimmt								

1) In Meldenummer 3665 38 enthalten. - 2) Enthält auch die Meldenummer 3665 31. - 3) In Meldenummer 3665 76 enthalten. -
4) Enthält auch die Meldenummer 3665 74. - 5) In Meldenummer 3665 84 enthalten. - 6) Enthält auch die Meldenummer 3665 82. -
7) In Meldenummer 3667 22 enthalten. - 8) Enthält auch die Meldenummer 3667 21. - 9) In Meldenummer 3667 29 enthalten. -
10) Enthält auch die Meldenummer 3667 28.

StBA, FS4, R 3.1

9 Produktion nach Güterarten und Güterklassen - Deutschland

Melde-Nr.	Erzeugnis	Einheit	M e n g e			W e r t in 1000 DM			Anzahl der Betr.
			1993 2. Vj	1994 1. Vj	1994 2. Vj	1993 2. Vj	1994 1. Vj	1994 2. Vj	
3667 99	Sonst. zusammengesetzte Bauelemente für die Funkentstörung u. andere Anwendungen darunter zum Absatz bestimmt	1000 St*
3667 08	Zubehör, Einzel- u. Ersatzteile	1000 St	26 660	34 650	35 960	44 527	46 518	42 446	19
3667	insgesamt	1 747 912	1 929 595	1 930 422	48
	Elektrische Meßgeräte für nichtelektrische Größen								
	Elektrische Geräte u. Einrichtungen zum Messen mechanischer Größen								
3671 11	Elektrische Geschwindigkeits- u. Drehzahlmesser	St	3 413 760	3 513 773	2 549 056	183 888	191 040	180 234	22
3671 15	Elektrische Zähler bis 10 kHz	St	871 090	991 539	904 225	38 868	38 776	40 059	15
	Elektrische Geräte zum Messen der Temperatur u. der Wärmemenge								
3671 21	Elektrische Temperaturlaufnehmer	St	2 696 170	2 634 183	2 805 225	43 726	47 987	47 414	27
3671 23	Elektrische, speziell für Temperatur bestimmte Anpasser, Ausgeber u. komplette Temperaturmeßgeräte 1)	St							23
3671 25	Elektrische Strahlungspyrometer 2)	St	255 037	276 186	249 053	30 718	32 805	29 676	1
3671 29	Elektrische Geräte zum Messen der Wärmemenge	St	157 677	222 710	230 036	32 142	42 352	38 223	10
	Elektrische Geräte zum Messen veränderlicher Größen von Flüssigkeiten u. Gasen								
3671 41	Elektrische Geräte zum Messen der Feuchtigkeit für industrielle Zwecke	St	2 557	4 084	3 457	355	608	316	5
3671 43	Elektrische Geräte zum Messen des Durchflusses	St	26 083	42 167	45 029	42 758	41 446	39 484	27
3671 45	Elektrische Geräte zur Füllstandsmessung	St	594 510	500 562	621 922	88 101	81 670	80 632	20
3671 47	Elektrische Geräte zum Messen von Druck u. Differenzdruck	St	560 924	685 199	576 044	49 013	63 426	65 288	36
	Elektrische Geräte zum Messen geometrischer Größen								
3671 61	Elektrische Längenmeßgeräte für den Handgebrauch	St	42 567	41 978	38 067	34 142	25 684	27 021	9
	Sonst. elektrische Geräte zum Messen geometrischer Größen								
3671 65	unter Anwendung von fotoelektrischen Meßverfahren	St	102 528	112 552	122 144	54 982	62 439	66 593	18
3671 69	unter Anwendung von sonst. elektrischen Meßverfahren	St	32 775	40 541	60 994	59 621	60 609	64 866	33
3671 70	Elektrische Navigationsgeräte	St	258	302	300	14 680	18 331	12 441	3
3671 99	Elektrische Geräte zum Messen sonst. nichtelektrischer Größen	St	259 757	347 301	325 233	64 423	62 046	56 987	47
3671 09	Teile u. Zubehör für elektrische Meßgeräte für nichtelektrische Größen	29 651	36 614	46 055	31
3671	insgesamt	767 068	805 833	795 289	.
	Elektrische Meßgeräte für elektrische Größen								
3672 10	Geräte zum Messen, Nachweisen u. Analysieren ionisierender Strahlung	St	24 768	26 168	25 991	36 355	34 938	36 052	13
3672 20	Oszilloskope	St	10 483	13 334	12 710	14 039	14 496	12 708	5
3672 31	Geräte zur Erzeugung elektrischer Frequenzen u. Signale für Meßzwecke, Zähler über 10 kHz	St	24 456	29 010	29 602	33 251	37 210	36 730	21
3672 35	Elektrische Geräte zum Anpassen elektrischer Meß-, Steuer- u. Regelungssignale	St	236 495	249 034	223 569	35 869	34 556	33 881	31
	Meßgeräte u. Meßeinrichtungen für die Kommunikationstechnik								
3672 51	für die analoge Kommunikationstechnik	St	8 665	5 679	5 954	32 768	18 101	21 028	11
3672 52	für die digitale Kommunikationstechnik 3)	St							11
3672 54	Spektrum- u. Netzwerkanalysatoren 4)	St	5 665	10 300	9 451	37 412	56 695	46 622	3
3672 60	Elektrische Meßbrücken, Kompensatoren u. Normlinien	St	4 064	5 457	5 791	2 956	4 157	4 178	5
	Anzeigende Meßgeräte für elektrische Größen, unabhängig von der Meßgröße auf der Skala								
3672 71	Einbaumeßgeräte mit elektromechanischen Meßwerken	St	375 205	365 831	365 326	27 473	25 829	22 911	20
3672 73	Einbaumeßgeräte mit digitaler Meßwertverarbeitung	St	34 306	28 906	26 794	11 253	9 779	9 457	26

1) In Meldenummer 3671 25 enthalten. - 2) Enthält auch die Meldenummer 3671 23. - 3) In Meldenummer 3672 54 enthalten.
4) Enthält auch die Meldenummer 3672 52.

9 Produktion nach Güterarten und Güterklassen - Deutschland

Melde-Nr.	Erzeugnis	Einheit	M e n g e			W e r t in 1000 DM			Anzahl der Betr.
			1993 2. Vj	1994 1. Vj	1994 2. Vj	1993 2. Vj	1994 1. Vj	1994 2. Vj	
3672 75	Andere anzeigende Meßgeräte für elektrische Größen analog anzeigend	St	27 249	19 175	16 461	17 488	11 704	7 634	13
3672 77	digital anzeigend	St	32 495	22 725	28 024	41 430	36 676	39 527	22
3672 81	Elektrische Registriergeräte Einbauschreiber	St	3 960	2 875	2 766	6 728	5 475	5 275	10
3672 85	Elektrische Punktschreiber	St	1 256	1 041	1 042	2 670	2 496	3 014	5
3672 87	Oszillographen, Meßgeräte mit Magnetbandregistrier- richtung oder anderer elek- trischer Aufzeichnungsvor- richtung 1)	St	4
3672 88	Sonstige elektrische Schreiber 2)	St	4 566	4 448	4 882	9 373	9 564	7 979	5
3672 07	Meßumformer für Starkstrom- größen	3 383	3 475	3 167	4
3672 08	Teile u. Zubehör für elektri- sche Meßgeräte für elektri- sche Größen	65 365	37 057	50 282	43
3672	insgesamt	377 813	342 208	340 445	.
3673 30	Elektrizitätszähler	St	72 332	90 893	87 703	5 860	6 923	6 810	6
3673 50	Einphasenwechselstromzähler	St	295 093	318 058	277 828	63 204	62 721	54 158	8
3673 80	Mehrphasenwechselstromzähler	St	55 853	46 470	58 472	31 196	25 790	28 672	6
3673 09	Sonst. Elektrizitätszähler	St	.	.	.	15 541	16 147	16 830	9
3673	insgesamt	115 801	111 581	106 470	.
3674 11	Elektrische Meßgeräte für che- mische u. physikalische Unter- suchungen	St	12 727	40 171	38 531	38 407	73 019	64 181	22
3674 14	Meßgeräte mit optischer Vor- richtung, mit elektronischen Bauelementen ausgerüstet	St	12 984	24 161	16 819	66 883	39 919	48 719	24
3674 51	Spektralfotometer, Spektro- meter u. andere fotometri- sche Analysegeräte	St	35 052	46 789	54 881	46 554	45 702	33 681	13
3674 56	Sonstige Meßgeräte mit opti- scher Vorrichtung für chemische u. physikalische Untersuchungen	St	69 660	80 032	78 041	70 448	58 052	66 242	38
3674 09	Andere elektrische Meßgeräte für chemische u. physikali- sche Untersuchungen	St	.	.	.	66 199	66 664	69 084	34
3674	insgesamt	288 491	283 356	281 907	.
3675 12	Elektrische Prüfgeräte u. Ein- richtungen	St	.A	.A	.A	.A	.A	.A	2
3675 14	Nichtoptische Mikroskope	St	1 296	1 023	1 141	17 085	12 799	16 454	10
3675 16	Maschinen u. Geräte für die Prüfung der mechanischen Ei- genschaften von metallischen Stoffen, mit elektrischen Prüfverfahren arbeitend	St	1 421	1 451	1 681	13 930	12 931	14 158	6
3675 21	Maschinen u. Geräte für die Prüfung der mechanischen Ei- genschaften von nichtmetalli- schen Stoffen	St	1 057	616	625	31 025	34 279	31 396	7
3675 25	Röntgenanalysegeräte zur Ele- ment- u. Strukturbestimmung u. Werkstoffprüfung	St	.A	.A	.A	.A	.A	.A	4
3675 30	Apparate u. Geräte, die Alpha-, Beta- oder Gammastrah- len verwenden, für nichtmedi- zinische Zwecke	St	4 425	2 234	2 629	4 614	3 116	3 317	5
3675 40	Meßgeräte zum Prüfen von Schutzmaßnahmen	St	43 496	57 152	57 592	39 768	36 571	39 528	29
3675 90	Geräte u. Einrichtungen zum Prüfen von elektrischen Kab- eln, Bauelementen, Verdrah- tungen, Verkabelungen u. In- stallationen	St	98 728	113 827	113 183	81 606	103 905	83 012	50
3675 06	Sonst. elektrische Prüfge- räte u. -einrichtungen	StA	.A	.A	2
3675 07	Teile u. Zubehör	43 307	42 229	44 095	37
3675	insgesamt	241 144	262 204	241 831	.
3677 11	Elektrische Regel- u. Steuerungs- geräte u. -einrichtungen für bestimmte Anwendungs- gebiete	St	715 876	1 100 672	1 003 921	18 432	27 699	25 860	13
3677 11	Elektrische Feuerungsautomaten	St

1) In Meldenummer 3672 88 enthalten. - 2) enthält auch die Meldenummer 3672 87.

9 Produktion nach Güterarten und Güterklassen - Deutschland

Melde-Nr.	Erzeugnis	Einheit	M e n g e			W e r t in 1000 DM			Anzahl der Betr.
			1993 2. Vj	1994 1. Vj	1994 2. Vj	1993 2. Vj	1994 1. Vj	1994 2. Vj	1994 2. Vj
3677 13	Elektrische Regelgeräte u. -einrichtungen, ausschließlich bestimmt für die Heizungs-, Lüftungs- u. Klimatechnik	St	1 909 268	2 594 913	2 431 859	282 723	297 346	304 568	70
3677 15	für die elektrische Stromerzeugung u. -verteilung, beginnend am Generator	St	894 429	42 337	35 498	42 551	26 101	24 506	23
3677 16	Numerische u. Roboter-Steu-erungen	St	25 173	47 656	55 683	78 941	84 060	88 322	32
3677 18	Sonst. anwendungsabhängige Regel- u. Steuerungsgeräte u. -einrichtungen	St	3 674 703	3 815 909	3 881 370	415 758	451 800	451 020	162
3677 51	Anwendungsunabhängige elektrische Zeitschaltgeräte für Tarifzwecke	St	10 704	7 695	8 920	2 249	1 907	2 247	3
3677 55	elektrische Zeitschaltgeräte Relais nach VDE 0435	St	2 757 482	3 255 413	3 198 941	64 777	74 266	71 357	21
3677 62	Zeitrelais	St	498 485	606 406	568 568	33 177	35 058	32 172	30
3677 63	Meßrelais	St	289 757	863 452	864 580	85 616	92 455	90 008	22
3677 65	Melderrelais u. Melder	St	32 929	1 833 919	1 894 983	4 914	8 060	7 476	9
3677 67	Schaltrelais, nicht für Lei-terplatten	St	3 386 430	3 459 534	3 387 831	25 862	25 231	24 709	20
3677 68	Schaltrelais für Leiterplat-ten mit einer Schaltspannung über 150 V	St	5 115 319	4 327 860	4 055 415	19 087	18 458	17 882	13
3677 81	Fotoelektrische Regel- u. Steuerungsgeräte	St	307 499	294 061	303 826	70 393	67 922	71 870	19
3677 82	Elektrische Fernwirkgeräte	St	98 262	123 293	149 993	38 884	37 616	36 925	19
3677 84	Elektrische Regler in funk-tionell geschlossener Bauweise für die Prozeßtechnik u.ä. industrielle Anwendungen	St	625 636	514 508	505 722	47 925	47 703	52 548	40
3677 85	Baugruppen für verbindungs-programmierte Steuerungen	St	470 358	537 713	548 737	136 463	199 069	201 071	41
3677 86	Regel- u. Steuereinrichtungen mit konventionellen u. pro-grammierbaren elektronischen Geräten	St	739 343	719 754	730 154	126 315	124 530	126 464	66
3677 87	Speicherprogrammierbare Steu-erungsgeräte	St	1 226 384	1 525 750	1 601 391	455 208	534 154	610 318	97
3677 88	Automatisierungssysteme für die Prozeßtechnik	St	108 635	105 300	111 422	124 256	123 837	137 764	57
3677 08	Teile u. Zubehör für elek-trische Regel- u. Steuerungs-geräte u. -einrichtungen	81 065	97 136	93 018	115
3677	insgesamt	2 154 596	2 374 407	2 470 105	.
3681 12	Elektromedizinische Geräte Röntgenapparate u. -geräte für medizinische Zwecke	St	6 138	6 685	6 430	391 908	374 899	333 761	9
3681 15	Apparate u. Geräte, die Alpha-, Beta- oder Gammastrahlen ver-wenden, für medizinische Zwecke	St	6 058	5 497	5 671	4 303	4 578	6 958	8
3681 16	Röntgenröhren	St	26 776	7 663	8 492	68 602	78 493	73 010	6
3681 18	Andere Teile u. Zubehör für Geräte u. Apparate die Rönt-gen-, Alpha-, Beta- oder Gamma-strahlen verwenden	St	39 330	30 602	30 404	74 449	65 068	58 716	15
3681 20	Elektrische Dentalbohrmaschinen	St	128 292	207 695	256 832	25 530	32 792	30 494	14
3681 32	Ultraviolett- oder Infrarotbe-strahlungsgeräte	St	9 907	5 443	5 937	7 806	7 179	9 071	9
3681 36	Hochfrequenztherapiegeräte	St	4 311	4 615	4 372	12 985	10 926	9 868	8
3681 51	Geräte für Elektrodiagnose u. Patientenüberwachung	St	12 028	12 905	10 599	40 731	47 740	36 823	6
3681 53	Ultraschallidiagnosegeräte	St	.A	.A	.A	.A	.A	.A	1
3681 55	Elektrokardiographen	St	140 991	160 520	173 117	101 760	86 351	90 341	20
3681 58	Andere Geräte für Elektro-diagnose	St	958	1 399	1 111	9 182	17 736	21 750	8
3681 60	Elektrochirurgiegeräte	St	.A	.A	.A	.A	.A	.A	6
3681 70	Elektrische Vibrationsmassage-geräte	St	65 745	43 069	48 654	13 222	13 026	14 999	19
3681 81	Elektrische Hörhilfen	St	.A	.A	.A	.A	.A	.A	2
3681 84	Elektrisch betriebene Implantate	St	4 067	567	1 398	7 792	6 069	5 672	4
3681 87	Andere elektrische Geräte zum Beheben von Funktionsschäden oder -gebrechen	St	35 378	30 647	36 517	165 246	162 558	162 931	35
3681 91	Sonstige elektromedizinische Geräte	St	.	.	.	6 125	8 366	8 543	10
3681 07	Teile u. Zubehör für elektri-sche Geräte zum Beheben von Funktionsschäden od. -gebrechen	44 194	40 986	37 662	40
3681 08	Teile u. Zubehör für sonst. elektromedizinische Geräte	1 105 204	1 078 088	1 014 683	.
3681	insgesamt
3682 20	Elektrokohlen u. -bürsten (einschl. Bürstenhalter) Graphit- u. amorphe Kohlelek-troden	t	30 407	26 687	27 949	104 889	99 877	109 619	5
3682 31	Stromzuführungen Kohle- u. Metallbürsten	t	395	442	420
3682 36	Bügel- u. Schleifkohlen, Kohleringe	St	73 744 993	83 727 500	77 393 147	38 664	43 663	40 500	8
		t	57	49	50
		St	477 762	429 095	655 019	2 876	2 659	2 804	5

StBA, FS4, R 3.1

9 Produktion nach Güterarten und Güterklassen - Deutschland

Melde-Nr.	Erzeugnis	Einheit	M e n g e			W e r t in 1000 DM			Anzahl der Betr.
			1993 2. Vj	1994 1. Vj	1994 2. Vj	1993 2. Vj	1994 1. Vj	1994 2. Vj	
3682 40	Bürstenhalter	t	548	563	548				
3682 50	Kohleblöcke, -platten u. -stangen zur Herstellung von Kohlebürsten u. anderen Formkörpern	St	8 418 649	8 298 778	8 074 919	29 903	29 558	28 907	9
3682 70	Sonst. elektrotechnische Kohleerzeugnisse	t	5 556	2 117	2 416	10 009	7 606	7 133	6
3682	insgesamt	.	1 702	1 072	1 665	35 501	39 297	39 230	4
3683 00	Elektrotechnische Fertigerzeugnisse zu elektrischen Isolierzwecken	t	3 431	3 089	2 768	36 459	33 185	30 957	7
3684 10	Elektrische Signal- u. Sicherheitsgeräte	t							
3684 40	Verkehrssignal- u. -sicherungsgeräte	t	712	643	728	57 590	47 852	59 734	24
3684 60	Bahnsignal- u. -sicherungsgeräte	t	4 273	3 902	3 138	172 678	101 006	94 313	12
3684 90	Geräte für Sicherheits- u. Alarmanlagen	t	2 247	1 867	2 234	205 999	184 911	189 569	53
3684 09	Sonst. Signal- u. Sicherheitsgeräte	t	277	270	274	39 410	42 780	45 306	25
3684	Zubehör, Einzel- u. Ersatzteile	t	539	451	439	41 836	31 430	32 982	21
3684	insgesamt	517 513	407 979	421 904	.
3686 00	Elektrische Ausrüstungen für Fahrräder, Kraftfahrzeuge u. Verbrennungsmotoren	t	57 517	64 001	61 515	2 619 197	2 914 257	2 901 632	94
3687 10	Elektrische Ausrüstung für Luft- u. Raumfahrzeuge	t							
3687 09	Ausrüstung für Luft- u. Raumfahrzeuge, z.B. Anlasser, Generatoren	t	2 577	2 417	2 093	26 885	24 358	18 608	6
3687	Zubehör, Einzel- u. Ersatzteile	t	75	52	65	13 474	9 725	18 859	10
3687	insgesamt	40 359	34 083	37 467	.
3688 30	Elektromagnetische Geräte	t							
3688 45	Magnetische Spannvorrichtungen, Haltemagnete	St	79	75	102				
3688 50	Betätigungsmagnete	t	13 976	12 396	14 979	1 836	1 824	2 310	5
3688 91	Schwingmagnete	St	1 070	1 055	1 198				
3688 93	Elektrische Verriegelungs- u. Entriegelungsmagnete	St	2 311 054	2 666 888	2 795 219	44 187	47 951	49 493	17
3688 94	Elektrische Steuer- u. Ventil-magnete	t	12 292	14 663	14 970	1 466	1 447	1 681	4
3688 98	Elektrische Magnetventile	St	487	471	465	17 578	18 468	18 197	6
3688 09	Sonst. elektromagnetische Geräte	t	475 054	503 894	467 313	39 050	44 578	48 700	8
3688	Zubehör, Einzel- u. Ersatzteile	St	900	1 075	1 179	97 668	110 540	104 781	25
3688	insgesamt	St	1 917 405	2 300 048	2 511 268	23 188	23 408	18 560	11
3688	insgesamt	t	1 874	2 332	2 216	10 375	9 693	10 605	19
3688	insgesamt	.	3 190 661	3 332 160	3 102 695	235 348	257 909	254 327	.
3689 10	Andere elektrotechnische Erzeugnisse	t							
3689 20	Elektrozeugete	t	101	124	106	3 669	4 606	3 174	3
3689 80	Elektro-Schmiedefeuergebläse u. dgl.	t	199	299	231	7 439	9 823	8 786	3
3689 09	Sonst. elektrotechnische Erzeugnisse	t	1 716	1 552	1 494	49 122	53 779	47 261	29
3689	Zubehör, Einzel- u. Ersatzteile	t	730	598	791	26 662	17 547	23 983	24
3689	insgesamt	86 892	85 755	83 204	.
3692 10	Reparaturen, Veredlung u. Montagen von Erzeugnissen dieser Gütergruppe	.							
3692 30	Reparaturen von Elektromotoren u. -generatoren	160 426	153 297	160 835	202
3692 50	von elektrischen Haushaltsgeräten	88 096	85 955	83 807	117
3692 80	von Rundfunk-, Fernseh- u. phonotechnischen Geräten u. Einrichtungen u. ä.	56 936	64 984	61 325	95
3692	von sonst. elektrotechnischen Erzeugnissen	607 861	617 350	577 218	540
3692	insgesamt	913 319	921 586	883 185	.
3695 00	Eigenveredlung	7 033	8 783	8 678	16
3696 00	Lohnveredlung	43 030	42 084	39 070	61
3697 21	Montagen (einschl. Installationen) von Schaltanlagen	419 085	367 186	394 309	243
3697 26	von Kabeln (Verlegen von Kabeln)	230 828	223 076	253 919	193
3697 28	von Freileitungen	215 249	163 966	215 567	73
3697 29	von Fahrleitungen	45 562	40 971	50 961	11

9 Produktion nach Güterarten und Güterklassen - Deutschland

Melde-Nr.	Erzeugnis	Einheit	M e n g e			W e r t in 1000 DM			Anzahl der Betr.
			1993 2. Vj	1994 1. Vj	1994 2. Vj	1993 2. Vj	1994 1. Vj	1994 2. Vj	
3697 51	von nachrichtentechnischen Geräten u. Einrichtungen	690 368	613 796	733 585	230
3697 70	von Meß-, Prüf-, Regel-, Steuerungsgeräten u. -einrichtungen	226 768	173 347	203 713	179
3697 80	von sonst. elektrotechnischen Erzeugnissen	878 659	799 144	896 464	473
3697	insgesamt	2 706 519	2 381 486	2 748 518	.
Feinmechanische und optische Erzeugnisse, Uhren									
Augenoptik									
Fassungen für Brillen oder ähnliche Waren									
3711 26	aus Kunststoff 1)	1000 St	757	430	377	30 446	13 977	12 521	16
3711 27	aus Edelmetallen oder Edelmetallplattierungen 1) 2)	1000 St	2
3711 28	aus unedlen Metallen oder sonst. Stoffen 1) 3)	1000 St	504	401	410	36 262	22 791	20 568	11
3711 30	Fassungsteile	1000 St	1 950	1 710	1 448	29 661	24 927	27 212	10
3711 41	Kontaktlinsen	1000 St	1 950	1 710	1 448	32 367	44 627	41 628	17
Brillengläser									
beide Flächen fertig bearbeitet ohne Korrektionswirkung									
3711 42	mit Korrektionswirkung	1000 St	156	58	58	1 236	714	726	3
3711 43	Einstärkengläser (unifokal)	1000 St	4 961	4 425	5 003	81 486	71 528	82 635	22
Mehrstärkengläser (multifokal)									
3711 44	progressiv	1000 St	1 201	1 371	1 373	97 449	114 440	110 838	24
3711 45	nichtprogressiv	1000 St	1 222	1 248	1 133	49 118	48 655	45 073	21
3711 47	nur eine Fläche fertig bearbeitet (semifinished)	1000 St	2 335	2 169	2 164	48 635	46 826	47 203	4
3711 49	optisch nicht bearbeitet	1000 St	.A	.A	.A	.A	.A	.A	1
3711 62	Sonnenbrillen	1000 St	.A	.A	.A	.A	.A	.A	1
3711 65	Arbeitsschutzbrillen	1000 St	2 751	2 673	3 184	12 190	13 868	15 370	6
3711 68	Sonst. Schutzbrillen	1000 St	.A	.A	.A	.A	.A	.A	2
z.B. Sportbrillen									
3711 70	Andere verglaste Brillen u. Sehhilfen	1000 St	403	601	618	106 136	107 959	105 655	75
3711 80	Brillenetuis	1000 St	.A	.A	.A	.A	.A	.A	1
3711	insgesamt	534 876	514 919	514 121	.
Ungefaßte u. gefaßte optische Elemente									
Ungefaßte optische Elemente									
3712 11	Optische Fasern sowie Bündel u. Kabel aus optischen Fasern	kg	226 847	113 700	137 721	5 460	4 134	4 919	4
3712 17	Ungefaßte optische Elemente sonstiger Art	St	4 115 889	5 294 215	5 401 082	38 697	42 829	44 341	33
Gefaßte optische Elemente									
3712 51	Objektive für Ferngläser, Mikroskope u.ä.	St	22 787	18 095	17 281	7 592	8 226	6 482	8
3712 55	Filter u. sonst. gefaßte optische Elemente	St	24 514	27 360	23 959	3 167	2 574	2 303	11
3712	insgesamt	54 916	57 763	58 045	.
Optische Mikroskope (ohne Elektronenmikroskope)									
3713 12	Stereomikroskope	St	2 340	3 018	2 685	16 460	20 482	15 981	6
Mikroskope sonstiger Art									
3713 51	für Mikrofotografie, Mikrokineematografie oder Mikroprojektion 4)	St	4
3713 54	für Meß- u. Zentrierzwecke 5)	St	2 797	2 229	1 939	7 036	6 986	7 285	5
3713 57	für sonst. Zwecke	St	7 148	7 082	6 632	15 228	19 070	14 794	8
3713 09	Teile u. Zubehör für optische Mikroskope	37 707	42 707	37 916	10
3713	insgesamt	76 431	89 225	75 976	.
Ferngläser, Fernrohre u. andere astronomische Geräte									
3715 10	Ferngläser	St	38 060	49 282	56 036	22 579	24 648	29 385	6
3715 50	Fernrohre, optische Teleskope u. andere astronomische Instrumente	St	.A	.A	.A	.A	.A	.A	4
3715 09	Teile u. Zubehör für Ferngläser, Fernrohre u. andere astronomische GeräteA	.A	.A	4
3715	insgesamt	31 017	32 697	35 353	.
Geräte für Geodäsie, Topographie, Fotogrammetrie u. Hydrographie									
3717 30	Theodolite u. Tachymeter 6)	St	4
3717 60	Nivellierinstrumente 7)	St	3 551	3 792	3 091	6 213	12 014	9 769	5
3717 90	Andere geodätische, topographische, ozeanographische u. hydrographische Geräte; fotogrammetrische Geräte	St	1 316	899	1 208	5 826	6 947	9 637	5

1) Für die Klassifizierung von Fassungen nach dem Herstellungsmaterial ist das Mittelteil (nicht der Bügel) maßgebend. Reine Schmuckelemente bleiben unberücksichtigt. - 2) In Meldenummer 3711 28 enthalten. - 3) Enthält auch die Meldenummer 3711 27. - 4) In Meldenummer 3713 54 enthalten. - 5) Enthält auch die Meldenummer 3713 51. - 6) In Meldenummer 3717 60 enthalten. - 7) Enthält auch die Meldenummer 3717 30.

9 Produktion nach Güterarten und Güterklassen - Deutschland

Melde-Nr.	Erzeugnis	Einheit	M e n g e			W e r t in 1000 DM			Anzahl der Betr.
			1993 2. Vj	1994 1. Vj	1994 2. Vj	1993 2. Vj	1994 1. Vj	1994 2. Vj	
3717 09	Teile u. Zubehör für Geräte für Geodäsie, Topographie, Fotogrammetrie u. Hydrographie	16 031	11 034	11 901	11
3717	insgesamt	28 070	29 995	31 307	.
	Andere optische Geräte								
	Augenärztliche Instrumente u. Geräte, die optische Strahlen verwenden								
3719 11	Ophthalmologische Diagnosegeräte	St	10 295	10 674	10 674	22 240	25 161	22 140	7
3719 15	Sonstige augenoptische Instrumente u. Geräte	St	.A	.A	.A	.A	.A	.A	6
3719 20	Medizinische Endoskope	St	58 503	57 568	58 626	108 395	93 361	95 501	10
3719 30	Optische Meßgeräte für chemische u. physikalische Untersuchungen	St	.A	2 179	2 168	.A	34 466	32 169	7
3719 50	Optische Geräte zum Messen oder Prüfen von geometrischen Größen	St	679	791	894	31 368	31 765	33 038	11
3719 91	Optische Geräte zum Messen oder Prüfen von sonst. nichtelektrischen Größen	St	.A	.A	.A	.A	.A	.A	6
3719 95	Zielfernrohre für Waffen; Periskope; Fernrohre für Maschinen u. Geräte	St	12 096	13 026	14 375	20 863	19 105	18 794	7
3719 99	Sonstige optische Geräte	5 722	8 231	7 926	10
3719 07	Teile u. Zubehör für optische Geräte für Augenärzte u. für medizinische EndoskopeA	.A	.A	6
3719 09	für andere optische Geräte	7 837	8 471	8 201	8
3719	insgesamt	229 972	226 650	223 913	.
	Fotoapparate								
3721 10	Fotoapparate zur Aufnahme von Dokumenten auf Mikrofilm, Mikrofilme oder and. Mikroträger	St	130	43	33	2 790	1 213	1 210	4
3721 40	Spezialfotoapparate 1)	St	7
3721 70	Andere Fotoapparate 2)	St	24 382	43 153	29 017	19 678	30 974	31 352	4
3721	insgesamt	22 468	32 187	32 562	.
	Fotokopierapparate								
3723 10	Elektrostatische Fotokopierapparate	St	.A	.A	.A	.A	.A	.A	7
3723 50	Andere Fotokopier- sowie Thermokopierapparate	St	.A	.A	.A	.A	.A	.A	2
3723	insgesamt	St	39 176	33 689	31 117	204 526	195 515	183 014	.
	Projektions- u. Kinogeräte								
	Stehbildwerfer								
3725 11	Lesegeräte für Mikrofilme, Mikrofilme oder andere Mikroträger	St	3 128	1 993	2 072	3 150	1 829	2 227	4
3725 12	Diaprojektoren	St	65 662	55 539	55 775	23 767	18 150	16 592	8
3725 14	Andere Stehbildwerfer	St	33 695	46 971	43 877	20 549	27 651	26 565	9
3725 20	Fotografische Vergrößerungs- oder Verkleinerungsapparate	St	.A	.A	.A	.A	.A	.A	2
3725 30	Filmkameras	St	.A	.A	.A	.A	.A	.A	2
3725 40	Filmvorführapparate	St	.A	.A	.A	.A	.A	.A	1
3725	insgesamt	63 142	64 802	65 037	.
	Geräte für fotografische u. kinematografische Laboratorien, Lichtbildwände								
3727 10	Filmentwicklungsautomaten, Automaten zur Anfertigung von Abzügen auf fotografischem Papier in Rollen	St	3 733	3 967	3 697	24 776	18 293	19 693	11
3727 30	Mikrofilmkopier- u. Mikrofilmentwicklungsgeräte	St	345	54	22	1 526	514	788	3
3727 50	Andere Geräte für kinematografische u. für fotografische Laboratorien	St	36 953	46 563	46 949	19 735	13 469	12 590	14
3727 90	Lichtbildwände	St	22 782	23 677	18 242	4 354	3 964	4 110	4
3727	insgesamt	50 391	36 240	37 181	.
	Zubehör u. Teile für Foto-, Projektions- u. Kinogeräte								
3729 11	Teile u. Zubehör für Fotokopier- u. Thermokopierapparate	19 952	23 358	27 025	4
3729 21	Teile u. Zubehör für Geräte für fotografische u. kinematografische Laboratorien sowie für Lichtbildwände	3 328	3 606	4 899	14
	Teile u. Zubehör für Fotoapparate, Filmkameras, Projektoren, fotografische oder kinematografische Vergrößerungs- oder Verkleinerungsapparate								
3729 30	Stativ für Fotoapparate u. Filmkameras	St	19 320	16 369	20 806	10 120	10 444	9 308	4
3729 40	Belichtungsmesser	St	.A	.A	.A	.A	.A	.A	2
	Gefäße optische Elemente								

1) In Meldenummer 3721 70 enthalten. - 2) Enthält auch die Meldenummer 3721 40.

9 Produktion nach Güterarten und Güterklassen - Deutschland

Melde-Nr.	Erzeugnis	Einheit	M e n g e			W e r t in 1000 DM			Anzahl der Betr.
			1993 2. Vj	1994 1. Vj	1994 2. Vj	1993 2. Vj	1994 1. Vj	1994 2. Vj	
3729 51	Objektive für Fotoapparate, Filmkameras, Projektoren, fotografische oder kinematografische Vergrößerungs- oder Verkleinerungsapparate	St	53 514	89 710	93 762	36 934	54 176	54 342	12
3729 55	Filter u. sonst. gefärbte optische Elemente für Fotoapparate, Filmkameras, Projektoren, fotografische oder kinematografische Vergrößerungs- oder Verkleinerungsapparate	St	.A	.A	.A	.A	.A	.A	6
3729 91	Andere Teile u. Zubehör für Fotoapparate	7 893	9 153	7 286	10
3729 95	für Projektions- u. Kinogeräte	2 876	3 754	4 303	10
3729	insgesamt	86 065	109 149	111 615	.
3751 10	Geräte für Ozeanographie, Hydrologie, Meteorologie u. Geophysik	St	2 152	2 625	2 165	5 011	5 187	3 898	5
3751 41	Hydrologische Geräte	St	362 440	431 043	431 545	1 703	1 991	1 822	9
3751 43	Meteorologische Geräte	St	42 262	56 188	63 363	2 899	2 739	2 553	8
3751 45	Thermometer für meteorologische Zwecke	St	22 711	33 480	45 607	1 606	1 704	1 972	8
3751 49	Barometer	St	151 380	175 230	174 509	8 713	8 083	11 127	13
3751 61	Andere meteorologische Geräte	St	.A	.A	.A	.A	.A	.A	3
3751 64	Kompass u. Navigationsgeräte, feinmechanisch	St	.A	.A	.A	.A	.A	.A	3
3751 67	Kompass für nautische oder aeronautische Zwecke	St	.A	.A	.A	.A	.A	.A	3
3751 70	Sonst. Kompass	St	.A	.A	.A	.A	.A	.A	3
3751 08	Feinmechanische Navigationsgeräte	St	1 078	737	1 103	5 189	2 921	3 902	4
3751	Geophysikalische Geräte	714	651	717	4
	Teile u. Zubehör für Geräte für Ozeanographie, Hydrologie, Meteorologie u. Geophysik	45 813	34 389	36 808	.
	insgesamt
3752 11	Zeichenmaschinen, Zeichentische, Zeichen- u. mathematische Instrumente	St	321 041	241 265	294 777	4 157	3 385	3 805	6
3752 15	Reißzeuge	St	651 863	724 201	755 609	2 579	2 556	2 759	4
3752 32	Reißzeugeinzelinstrumente	St	10 737	7 241	7 047	3 530	1 797	1 785	4
3752 35	Zeichenmaschinen	St	.A	.A	.A	.A	.A	.A	3
3752 40	Zeichentische	St	.A	.A	.A	.A	.A	.A	2
3752 50	Präzisionsmaßstäbe	St	459 376	460 991	355 813	5 714	3 760	2 510	6
3752 08	Andere Zeichen- u. Recheninstrumente u. -geräte	StA	.A	.A	2
3752	Teile u. Zubehör für Zeichenmaschinen, Zeichentische, Zeichen- u. mathematische Instrumente	22 666	15 203	14 370	.
	insgesamt
3753 41	Feinmechanische Geräte zum Messen oder Prüfen von geometrischen Größen	St	18 787	18 026	17 851	6 981	5 992	8 249	6
3753 43	Längenmeßinstrumente für den Handgebrauch	St	782 986	719 719	691 919	15 916	16 520	16 281	29
3753 49	Meßschrauben u. Meßschieber	St	13 355	14 495	12 263	4 160	2 518	3 330	10
3753 60	Lehrdorne, -ringe, Endmeße u. andere nichtanzeigende Lehren	St	133 455	135 493	146 081	33 105	19 688	23 670	32
3753 09	Sonst. Längenmeß- u. -prüfgeräte für den Handgebrauch	St	.	.	.	4 439	5 450	4 703	17
3753	Maschinen, Instrumente, Apparate u. Geräte zum Messen oder Prüfen von geometrischen Größen, nicht für den Handgebrauch	64 601	50 168	56 233	.
	insgesamt
3754 21	Andere feinmechanische Meß- u. Regelgeräte	St	750 271	665 966	613 238	32 680	32 449	29 561	9
3754 25	Feinmechanische Geschwindigkeits- u. Drehzahlmesser	St	264 588	314 522	313 255	7 406	7 602	7 320	10
3754 31	Feinmechanische Zähler (ohne Gas- u. Flüssigkeitszähler)	St	2 408 603	2 975 911	2 721 810	19 087	20 242	18 081	9
3754 33	Feinmechanische Geräte zum Messen der Temperatur u. der Wärmemenge	St	803 181	1 021 822	1 016 651	13 435	14 198	14 357	17
	Feinmechanische Temperaturmeßumformer	St
	Feinmechanische Thermometer für technische Zwecke	St

9 Produktion nach Güterarten und Güterklassen - Deutschland

Melde-Nr.	Erzeugnis	Einheit	M e n g e			W e r t in 1000 DM			Anzahl der Betr.
			1993 2. Vj	1994 1. Vj	1994 2. Vj	1993 2. Vj	1994 1. Vj	1994 2. Vj	
3754 36	Feinmechanische u. optische Pyrometer	St	-	-	-	-	-	-	-
3754 37	Feinmechanische Geräte zum Messen oder Überwachen der Wärmemenge	St	.A	.A	.A	.A	.A	.A	2
3754 41	Feinmechanische Geräte zur Bestimmung der Feuchtigkeit von Luft u. Gasen für technische Zwecke	St	.A	.A	.A	.A	.A	.A	1
3754 43	Feinmechanische Geräte zum Messen oder Überwachen des Durchflusses von Flüssigkeiten	St	59 101	57 077	57 903	23 943	25 721	26 672	13
3754 45	Feinmechanische Geräte zum Messen oder Überwachen der Füllhöhe von Flüssigkeiten	St	1 165 668	1 318 840	1 324 396	26 126	28 900	28 770	9
3754 46	Feinmechanische Geräte zum Messen oder Überwachen des Druckes	St	9 375 669	10 482 077	10 665 363	123 627	106 747	110 064	36
3754 47	Feinmechanische Druckmeß- u. Differenzdruckmeßumformer	St	43 015	53 341	35 659	21 534	18 697	19 233	11
3754 49	Feinmechanische Geräte zum Messen oder Überwachen anderer veränderlicher Größen von Gasen oder Flüssigkeiten	St	189 706	159 437	150 007	14 500	28 848	16 848	14
3754 62	Dichtemesser (Aerometer; Senkwaagen) u. ähnliche schwimmende Vorrichtungen	St	.A	.A	.A	.A	.A	.A	1
3754 63	Feinmechanische Meßgeräte für chemische u. physikalische Untersuchungen	St	4 613	4 067	5 109	13 002	9 637	11 509	12
3754 69	Feinmechanische Geräte zum Messen sonst. nichtelektrischer Größen	St	34 900	56 184	50 254	19 142	20 945	21 925	13
3754 72	Flüssigkeitszähler								
	Wasserzähler								
	Haus-Wasserzähler gemäß DIN ISO 4064 Teil 1	St	1 375 900	1 889 470	1 830 755	50 370	72 890	66 784	17
3754 75	Andere Wasserzähler	St	31 417	202 576	180 846	23 346	28 905	27 384	7
3754 79	Sonst. Flüssigkeitszähler	St	57 941	62 864	52 318	30 169	19 962	17 075	7
	Gaszähler (ohne Stationsgaszähler)								
3754 81	für den Niederdruckbereich (bis 1 bar) 1)	St							8
3754 89	für den Hochdruckbereich (über 1 bar) 2)	St	426 611	524 234	502 772	55 451	57 766	55 039	1
3754 91	Feinmechanische Regelgeräte	St	92 092	103 416	109 417	3 600	3 206	3 401	4
3754 93	Feinmechanische Thermostate	St	361 337	454 079	459 376	36 459	51 728	51 636	8
3754 95	Feinmechanische Druckregelgeräte	St	28 668	37 396	27 444	3 474	3 806	3 409	4
3754 99	Hydraulische oder pneumatische Regelgeräte	St	111 309	147 225	145 622	26 166	31 286	30 347	6
3754 07	Sonst. feinmechanische Regelgeräte	St							
	Teile u. Zubehör für Gas- u. Flüssigkeitszähler					33 908	39 800	39 885	19
3754 09	für andere feinmechanische Meßgeräte sowie für feinmechanische Regelgeräte	74 944	86 328	90 674	60
3754	insgesamt	659 376	719 159	696 284	.
3757 10	Nichtmedizinische Atmungsgeräte	St	2 924 237	4 164 305	4 160 617	30 738	41 366	43 596	7
3757 50	Umgebungsluftabhängige Atmungsgeräte	St	.A	.A	.A	.A	.A	.A	4
3757 09	Andere nichtmedizinische Atmungsgeräte	St							
3757	Teile u. Zubehör für nichtmedizinische AtmungsgeräteA	.A	.A	3
	insgesamt	41 220	50 961	55 031	.
3759 10	Andere feinmechanische Geräte	St							
3759 30	Präzisionswaagen 3)	St	27 667	32 900	29 380	61 899	65 424	58 925	4
3759 40	Zentrifugen für Laboratorien 4)	St	20 256	18 634	19 395	10 051	9 117	9 138	7
3759 50	Laborgeräte zum Filtrieren oder Reinigen von Flüssigkeiten	St	15 974	22 436	20 079	3 693	3 416	3 361	11
	Spezielle Laborgeräte zum Mischen, Kneten, Zerkleinern, Mahlen, Sieben, Sichten, Homogenisieren, Emulgieren oder Rühren	St							
3759 71	Geräte u. Modelle zu Vorführzwecken u. Unterricht von der für den Unterricht in Physik, Chemie oder Technik verwendeten Art	St	213 068	202 160	208 108	31 775	27 217	27 668	11
3759 75	sonstiger Art	St	82 062	54 981	27 272	10 931	12 678	8 096	6
3759 80	Sonstige feinmechanische Geräte	58 450	53 223	57 533	28
3759 07	Teile u. Zubehör für Geräte u. Modelle zu Vorführzwecken 5)				1
3759 09	für andere feinmechanische Geräte 6)	46 910	40 675	41 160	34
3759	insgesamt	223 709	211 750	206 481	.

1) In Meldenummer 3754 89 enthalten. - 2) Enthält auch die Meldenummer 3754 81. - 3) In Meldenummer 3759 30 enthalten.
4) Enthält auch die Meldenummer 3759 10. - 5) In Meldenummer 3759 09 enthalten. - 6) Enthält auch die Meldenummer 3759 07.

9 Produktion nach Güterarten und Güterklassen - Deutschland

Melde-Nr.	Erzeugnis	Einheit	M e n g e			W e r t in 1000 DM			Anzahl der Betr.
			1993 2. Vj	1994 1. Vj	1994 2. Vj	1993 2. Vj	1994 1. Vj	1994 2. Vj	1994 2. Vj
3761 11	Medizinische Geräte Spritzen (ohne Ganzglas- spritzen)	1000 St	327 391	362 027	338 709	26 701	25 362	26 617	8
3761 14	Hohlnadeln aus Metall	1000 St	15 199	15 320	14 209	9 756	9 829	9 203	4
3761 17	Operationsnähadeln	1000 St	6 730	7 698	.A	2 556	2 558	.A	2
3761 19	Andere Nadeln, Kanülen, Katheter u. dgl.	1000 St	7 525	7 388	6 730	33 353	33 325	32 831	16
3761 31	Bohrinstrumente u. -werkzeuge für zahnärztliche Bohr- maschinen	1000 St	18 842	19 497	19 404	43 439	46 515	45 057	11
3761 35	Sonst. zahnärztliche Geräte u. Instrumente	1000 St	7 394	7 231	6 914	68 973	70 600	61 854	25
3761 40	Augenärztliche Instrumente u. Geräte	1000 St	60	55	66	1 827	1 420	1 498	7
3761 51	Blutdruckmeßgeräte	St	91 649	101 656	96 903	5 786	6 497	6 431	4
3761 55	Andere medizinische Untersu- chungsgeräte	St	904 930	765 217	852 290	41 488	42 251	41 321	16
3761 60	Künstliche Nieren	St	.A	.A	.A	.A	.A	.A	2
3761 71	Geräte für die Mechanotherapie u. Psychotechnik	St	.A	.A	.A	.A	.A	.A	2
3761 75	Geräte für Ozon-, Sauerstoff-, Aerosol- u. Atmungstherapie, Beatmungsgeräte zum Wiederbe- leben	St	111 266	122 297	140 433	42 551	45 469	58 460	7
3761 81	Transfusionsgeräte (einschl. Infusionsgeräten)	1000 St	67 027	57 609	55 988	96 156	90 592	87 981	10
3761 85	Apparate u. Geräte für Anästhesie	St	.A	.A	.A	.A	.A	.A	3
3761 90	Sonst. medizinische Geräte u. Instrumente	St	163 998 329 205 333 151 181 783 679			172 049	179 173	172 402	65
3761 08	Teile u. Zubehör für medizini- sche Geräte	106 219	106 940	115 243	49
3761	insgesamt	679 952	694 062	707 744	.
	Sterilisierapparate, medizinisch- chirurgische Möbel, Dental- stühle u. dgl.								
	Sterilisierapparate für medi- zinische oder chirurgische Zwecke oder für Laboratorien	St	163	114	196	16 520	10 056	14 361	9
3765 31	stationär	St	5 300	5 070	5 587	10 513	11 262	12 229	7
3765 35	transportabel	St							
3765 41	Spezialtische, -bänke, -stüh- le zur Untersuchung, Operation oder Krankenbehandlung	St	19 441	16 859	18 359	37 102	27 347	36 588	15
3765 45	Zahnärztliche Behandlungs- stühle (Dentalstühle) u.ä. Stühle mit Schwenk-, Kipp- u. Hebevorrichtung	St	1 632	1 968	1 970	19 911	18 478	10 987	7
3765 49	Sonst. medizinisch-chirurgi- sche Möbel	St	106 190	97 454	79 939	67 023	56 309	57 763	22
3765 08	Teile für Sterilisierapparate, medizinisch-chirurgische Mö- bel, Dentalstühle u. dgl.	13 262	13 012	15 491	13
3765	insgesamt	164 331	136 464	147 419	.
	Orthopädiemechanische Erzeug- nisse								
3767 11	Krampfaderstrümpfe	St	1 899 501	2 148 899	2 259 878	62 104	72 724	74 915	15
3767 15	Medizinische Leibbinden	St	74 494	216 610	151 062	9 439	15 649	13 956	50
3767 20	Stumpfstrümpfe, orthopädische Suspensoren u. Bandagen, Bruchbänder	St	780 813	912 380	855 095	21 954	25 704	24 771	35
3767 31	Fußstützenrohlinge	St	944 983	1 029 143	1 041 474	10 263	11 425	11 221	9
3767 35	Fußstützen, endgeformt	St	561 517	677 428	647 139	10 045	10 340	10 872	41
3767 40	Andere orthopädische Stütz- apparate	St	127 960	123 931	116 793	25 059	26 716	26 361	52
3767 71	Zahnprothesen, nach individu- ellen Abdrücken gefertigt	334 096	347 301	379 976	457
3767 75	Teile für die Zahnprothetik	45 898	54 548	54 541	119
3767 83	Künstliche Gelenke	St	287 459	276 760	241 270	54 154	54 432	51 982	12
3767 86	Andere Implantate	St	127 893	163 115	145 325	14 857	15 557	14 579	8
3767 87	Orthopädische Paßteile für Prothesen	kg	.A	.A	.A	.A	.A	.A	8
3767 89	Prothesen (ohne Zahn- u. Augen- prothesen)	St	.A	.A	.A	.A	.A	.A	51
3767 90	Sonst. orthopädiemechanische Erzeugnisse	43 210	44 101	40 504	30
3767 09	Teile u. Zubehör für ortho- pädiemechanische Erzeugnisse	16 617	21 079	18 928	15
3767	insgesamt	694 380	745 878	770 997	.
	Armband-, Taschen- u. ähnliche Uhren mit Kleinuhrwerk								
	Armbanduhrn, mit einem Gehäu- se aus Edelmetall oder -plat- tierungen auf Edelmetall	St							3
3771 11	elektrisch 1)	St							2
3771 15	nichtelektrisch 2)	St	8 371	5 432	6 015	10 930	7 721	11 313	
	Taschen- u. ähnliche Uhren, mit einem Gehäuse aus Edelme- tall oder -plattierungen auf Edelmetall	St							-
3771 41	elektrisch 3)	St	.A	.A	.A	.A	.A	.A	1
3771 45	nichtelektrisch 4)	St	.A	.A	.A	.A	.A	.A	

1) In Meldenummer 3771 15 enthalten. - 2) Enthält auch die Meldenummer 3771 11. - 3) In Meldenummer 3771 45 enthalten.
4) Enthält auch die Meldenummer 3771 41.

9 Produktion nach Güterarten und Güterklassen - Deutschland

Melde-Nr.	Erzeugnis	Einheit	M e n g e			W e r t in 1000 DM			Anzahl der Betr.
			1993 2. VJ	1994 1. VJ	1994 2. VJ	1993 2. VJ	1994 1. VJ	1994 2. VJ	
3771 71	Armbanduhrn, mit einem Gehäuse aus sonst. Material	St	390 778	281 675	390 334	43 157	24 568	41 097	10
3771 75	elektrisch	St	75 131	86 362	93 648	3 445	3 982	4 390	6
	nichtelektrisch								
	Taschen- u. ähnliche Uhren, mit einem Gehäuse aus sonst. Material								
3771 81	elektrisch	St	.A	.A	.A	.A	.A	.A	2
3771 85	nichtelektrisch	St	40 717	42 131	48 172	1 830	1 909	2 056	3
3771 90	Andere Uhren mit elektrischem od. nichtelektrischem Uhrwerk	St	.A	.A	.A	.A	.A	.A	1
3771	insgesamt	St	519 867	429 666	552 804	60 326	38 959	59 733	.
	Andere Uhren (ohne elektrische Uhrenanlagen, Zeitkontrollapparate, Zeitmesser, Radiouhren u. Zeitauslöser								
	Wecker								
3773 12	elektrisch mit Batterie oder Akkumulator betrieben 1)	St							9
3773 15	für Netzanschluß 2)	St	2 177 495	2 588 747	2 441 649	26 448	36 312	29 690	1
	nichtelektrisch								
3773 31	Großwecker	St	.A	.A	.A	.A	.A	.A	1
3773 38	Sonst. Wecker	St	-	-	-	-	-	-	-
3773 52	Wanduhrn, elektrisch	St	88 327	108 666	75 570	1 876	2 093	1 543	5
3773 53	Andere elektrische Wanduhren	St	125 180	111 100	165 581	8 933	7 487	7 262	15
	Wanduhrn, nichtelektrisch								
3773 54	Kuckucksuhren	St	48 038	43 734	65 974	5 818	4 923	7 018	8
3773 57	Jockeuhren	St	105 493	84 750	100 517	1 303	964	1 132	5
3773 58	Sonst. Wanduhren	St	20 929	16 097	14 213	4 277	3 211	2 815	5
3773 91	Jahresuhren, elektrisch	St	299 909	292 393	370 121	11 482	11 253	14 224	5
3773 92	Tisch- u. Kamenuhren, elektrisch	St	296 134	177 987	258 116	5 207	4 406	4 261	9
3773 93	Sonst. elektrische Uhren	St	2 894	1 816	3 132	787	503	694	4
3773 96	Tisch- u. Kamenuhren, Jahresuhren, nichtelektrisch	St	.A	.A	.A	.A	.A	.A	5
3773 97	Sonst. nichtelektrische Uhren	St	3 167	1 943	2 116	4 785	2 931	3 034	5
3773	insgesamt	St	3 285 101	3 452 435	3 520 138	73 498	75 470	72 925	.
3774 00	Armaturbrettuhren u.ä. für Kraftfahrzeuge, Luftfahrzeuge, Schiffe oder andere Fahrzeuge	St	725 436	462 271	1 625 346	10 789	6 873	34 508	6
	Nichtelektrische Zeitkontrollapparate, Zeitmesser u. Zeitauslöser								
3775 10	Arbeitszeitregistrieruhren	St	-	-	-	-	-	-	-
3775 20	Kurzzeitmesser	St	.A	.A	.A	.A	.A	.A	4
3775 60	Andere Zeitkontrollapparate, Zeitmesser u. -auslöser mit nichtelektrischem Uhrwerk	St	.A	.A	.A	.A	.A	.A	4
3775	insgesamt	St	289 333	255 350	379 275	6 914	4 087	3 586	.
	Uhrwerke, Uhrrohwerke u. Einzelteile für Uhren								
3779 22	Kleinuhrwerke, elektrisch u. nichtelektrisch	St	.A	.A	.A	.A	.A	.A	2
	darunter zum Absatz bestimmt	St	.A	.A	.A	.A	.A	.A	.
	Andere Uhrwerke								
3779 24	elektrisch	St	8 559 887	6 645 706	6 465 051	26 106	18 804	18 490	11
3779 27	darunter zum Absatz bestimmt	St	6 903 688	5 177 159	4 971 240	26 106	18 804	18 490	11
	nichtelektrisch	St	.A	.A	.A	.A	.A	.A	10
	darunter zum Absatz bestimmt	St	275 786	205 114	296 231	14 018	11 123	14 141	10
	Gehäuse u. Gehäuseteile für Armband-, Taschen- u. ähnliche Uhren mit Kleinuhrwerk								
3779 32	Gehäuse aus Edelmetall oder Edelmetallplattierungen auf Edelmetall	St	.A	.A	.A	.A	.A	.A	2
3779 36	Gehäuse aus anderem Material	St	157 611	120 228	117 563	2 281	2 337	2 142	4
3779 38	Gehäuseteile	kg	.A	-	-	.A	-	-	-
3779 52	Gehäuse für andere Uhren	St	85 276	43 927	57 632	2 630	1 840	2 218	5
3779 58	Gehäuseteile für andere Uhren	kg	.A	.A	.A	.A	.A	.A	3
3779 91	Uhrfedern	St	7 034 600	6 253 100	6 499 400	944	812	869	3
3779 95	Zifferblätter aus Metall für Armband-, Taschen- u. ähnliche Uhren mit Kleinuhrwerk	St	1 807 194	2 021 092	2 068 741	6 189	6 388	6 423	4
3779 96	für andere Uhren	St	2 217 693	1 857 211	1 832 555	3 603	3 393	3 134	7
3779 98	Sonst. Uhrenteile	kg	636 074	595 821	590 203	29 045	24 523	24 427	22
3779	insgesamt	90 453	74 264	77 819	.
	Reparaturen, Veredlung u. Montage von Erzeugnissen dieser Gütergruppe								
	Reparaturen								
3792 10	von optischen Erzeugnissen	25 851	21 398	21 643	42
3792 20	von Foto-, Projektions- u. Kinogeräten	6 862	8 453	7 337	13
3792 50	von feinmechanischen Erzeugnissen	82 825	80 694	79 229	134
3792 70	von Uhren	2 385	2 800	2 672	14
3792	insgesamt	117 923	113 345	110 881	.

1) In Meldenummer 3773 15 enthalten. - 2) Enthält auch die Meldenummer 3773 12.

9 Produktion nach Güterarten und Güterklassen - Deutschland

Melde-Nr.	Erzeugnis	Einheit	M e n g e			W e r t in 1000 DM			Anzahl der Betr.
			1993 2. Vj	1994 1. Vj	1994 2. Vj	1993 2. Vj	1994 1. Vj	1994 2. Vj	
3795 30	Eigenveredlung von feinmechanischen u. optischen ErzeugnissenA	.A	.A	4
3795 50	von Uhren
3795	insgesamtA	.A	.A	.
3796 30	Lohnveredlung von feinmechanischen u. optischen ErzeugnissenA	.A	.A	21
3796 50	von UhrenA	.A	.A	2
3796	insgesamtA	.A	.A	.
3797 30	Montagen von feinmechanischen u. optischen Erzeugnissen	35 365	.A	.A	25
3797 50	von Uhren	336	.A	.A	2
3797	insgesamt	35 701	30 755	38 276	.
<u>Eisen-, Blech- u. Metallwaren</u>									
3811 10	Handelswaffen	St	43 126	44 430	41 983	21 964	21 122	21 323	7
3811 51	Pistolen u. Revolver Sport-, u. Jagdgewehre	St	5 384	6 648	5 245	3 566	3 435	3 511	8
3811 54	Sportgewehre (Kleinkaliberge- wehre, Scheibenbüchsen, Jäschings)	St	2 146	1 646	2 140	3 522	3 016	3 305	5
3811 57	Jagdbüchsen	St	3 550	4 499	4 217	7 814	11 062	12 747	7
3811 70	Jagdflinten u. sonst. Jagdge- wehre aller Art	St	344 208	299 143	249 617	23 718	21 771	19 096	6
3811 80	Ander Feuerwaffen u.ä., bei denen die Explosionswirkung einer Treibladung genutzt wird	St	35 888	40 297	44 795	12 278	15 653	14 447	9
3811 91	Ander Waffen (ohne blanke Waffen)	St	.	.	.	35 816	37 462	40 945	8
3811 95	Schießbedarf für Handelswaffen z.B. Patronen, Kugeln, Schrot	7 392	7 274	7 042	10
3811	Teile für Handelswaffen insgesamt	116 070	120 795	122 416	.
<u>Handwerkzeuge</u>									
3821 14	Mobel, Äxte, Hämmer u.ä. Beitel, Hobeisen, Hobel, Stech- u. Schnitzwerkzeuge	t	108	136	115	5 411	6 274	5 664	4
3821 17	Äxte, Beile, Håpen u.ä. Werk- zeuge zum Hauen od. Spalten	t	257	366	304	3 034	3 926	3 456	5
3821 18	Hämmer u. Fåustel	t	439	469	412	5 096	5 716	5 077	9
3821 31	Feilen u. Raspeln	t	198	229	231	4 772	5 439	4 791	3
3821 33	Kneifzangen u. andere Zangen, Pinzetten u.ä. Werkzeuge	t	2 028	2 021	1 927	40 186	43 953	47 293	28
3821 35	Scheren zum Schneiden von Metall	t	285	330	327	4 522	5 395	5 277	5
3821 39	Rohrschneider, Bolzenschneider, Lochisen, Lochzangen u.ä. Werkzeuge	t	.A	.A	.A	.A	.A	.A	2
3821 51	Schraubenschlüssel (einschl. Einsatz- u. dazugehöriger Betätigungswerkzeuge) fest z.B. Maul- u. Ringschlüs- sel, flache Schrauben- schlüssel	t	2 362	2 453	2 551	42 656	45 231	44 917	19
3821 52	verstellbar (auch Rohr- zangen)	t	409	465	468	7 080	8 599	7 894	7
3821 53	Steckschlüssel, Steckschlüs- seleinsätze u. dazugehörige Verbindungs- u. Antriebs- teile	t	1 731	1 875	1 716	35 605	44 350	38 444	15
3821 54	Schraubenzieher (Handschrauben- dreher)	t	1 635	1 649	1 792	44 191	49 299	50 471	19
3821 55	Schraubendreheinsätze u. da- zugehörige Verbindungs- u. An- triebsteile	t	463	221	145	10 643	11 519	9 528	8
3821 57	Schraubstöcke, Klebschrauben, Feilkloben u.ä. Spannwerkzeuge	t	1 780	415	773	6 033	6 503	6 229	9
3821 59	Schraubzwingen, Schraubknechte u.ä. Verleimungswerkzeuge, Dielenpressen, Hobelbankspin- deln, -haken u. -zubehör	t	2 351	2 672	2 637	14 426	16 508	16 850	5
3821 71	Bohrwerkzeuge	t	.A	.A	.A	.A	.A	.A	3
3821 72	Werkzeuge für Maurer, Former u. Gießer, Zementarbeiter, Gip- ser, Maler u.ä.	t	662	556	597	12 415	11 501	11 299	11
3821 73	mit Patronen betriebene Werk- zeuge zum Nieten, Befestigen von Bolzen, Dübeln usw.	t	.A	-	-	.A	-	-	-
3821 75	Lötlampen	t	-	-	-	-	-	-	-
3821 77	Sonstige Werkzeuge, Ambosse so- wie Schleifapparate für Hand- u. Fußantrieb	t	2 187	2 238	2 229	44 206	49 545	50 170	38
<u>Anreiß-, Meß- u. sonst. Werkzeuge</u>									
3821 91	Einfache Anreiß- u. Meßzeuge für Handwerker, Rohlinge	13 820	16 495	18 032	13
3821 94	Längenmeßzeuge (Bandmeße, Meßplatten u. ä.)A	.A	.A	5
3821 94	Wasserwaagen, Senkkote u.ä. Meßzeuge für HandwerkerA	.A	.A	5

9 Produktion nach Güterarten und Güterklassen - Deutschland

Melde-Nr.	Erzeugnis	Einheit	M e n g e			W e r t in 1000 DM			Anzahl der Betr. 1994 2. Vj
			1993 2. Vj	1994 1. Vj	1994 2. Vj	1993 2. Vj	1994 1. Vj	1994 2. Vj	
3821 97	Anreißinstrumente für Hand-A	.A	.A	1
3821 99	Vorgearbeitete Teile (Rohlinge) für Handwerkzeuge	t	428	625	593	3 390	4 534	4 594	6
3821	insgesamt	305 243	346 969	342 958	.
	Handsägen, Sägeblätter								
	Handsägen								
3823 11	für die Bearbeitung von metallischen Werkstoffen	t	53	55	53	1 321	1 503	1 403	4
3823 12	für die Bearbeitung von nichtmetallischen Werkstoffen	t	1 316	1 355	1 288	14 290	14 923	13 976	11
3823 21	Kreissägeblätter								
	Segment-sägeblätter für die Bearbeitung von Metall	t	376	217	205	9 376	5 647	5 341	5
3823 23	Kreissägeblätter für die Bearbeitung von Metall	t	133	144	150	7 755	7 774	8 380	10
3823 25	Sonstige Kreissägeblätter für die Bearbeitung von Metall	t	356	281	257	4 001	3 207	4 035	3
3823 27	Kreissägeblätter für die Bearbeitung von nichtmetallischen Werkstoffen	t	545	528	585	10 485	10 857	11 778	13
	Bandsägeblätter								
3823 31	Bandsägeblätter für die Bearbeitung von Metall	t	628	791	869	22 438	27 874	28 164	4
3823 35	Bandsägeblätter für die Bearbeitung von nichtmetallischen Werkstoffen	t	177	142	142	3 253	2 991	3 076	4
	Andere Sägeblätter								
3823 51	Langsägeblätter für die Bearbeitung von Metall	t	85	83	90	4 904	4 728	5 242	6
3823 53	Sägeblätter sonstiger Art, für die Bearbeitung von Metall	t	.A	.A	.A	.A	.A	.A	2
3823 55	Sägeketten für die Bearbeitung von nichtmetallischen Werkstoffen	t	.A	.A	.A	.A	.A	.A	1
3823 59	Sägeblätter sonstiger Art, für die Bearbeitung von nichtmetallischen Werkstoffen	t	42	42	42	3 169	3 390	3 422	4
	Sägeblätter mit arbeitendem Teil aus gesinterten Hartmetallen								
3823 71	Sägeblätter für die Bearbeitung von Metall	t	334	366	383	7 795	8 235	8 275	7
3823 74	Kreissägeblätter für die Bearbeitung von nichtmetallischen Werkstoffen	t	130	133	140	6 084	7 667	7 428	6
3823 77	Sonstige Sägeblätter für die Bearbeitung von nichtmetallischen Werkstoffen	t	175	235	234	12 986	16 311	16 144	7
	Sägeblätter mit arbeitendem Teil aus Diamanten oder agglomerierten Diamanten								
3823 91	Kreissägeblätter	12 275	12 548	13 622	9
3823 95	Sonstige Sägeblätter	6 854	7 612	7 654	7
3823	insgesamt	129 316	137 904	140 827	.
	Messer u. Schneidklingen für Maschinen oder mechanische Geräte								
3824 21	Kreismesser für die Metallbearbeitung	t	99	120	109	8 127	9 480	9 525	7
3824 25	Sonstige Messer u. Schneidklingen für die Metallbearbeitung	t	485	516	545	8 694	9 412	10 440	9
3824 31	Kreismesser für Küchenmaschinen oder für Maschinen für die Nahrungsmittelindustrie	t	305	343	310	8 218	9 139	8 672	6
3824 35	Sonstige Messer u. Schneidklingen für Küchenmaschinen oder für Maschinen für die Nahrungsmittelindustrie	t	197	209	204	7 384	7 681	7 296	5
3824 50	Messer u. Schneidklingen für Maschinen für die Landwirtschaft, den Gartenbau oder die Forstwirtschaft	t	1 218	1 222	1 238	6 304	5 893	6 626	7
3824 71	Kreismesser für sonstige Maschinen u. mechanische Geräte	t	143	165	171	6 543	7 291	7 981	8
3824 75	Andere Messer u. Schneidklingen für sonstige Maschinen u. mechanische Geräte	t	835	911	870	27 341	27 433	27 017	24
3824	insgesamt	t	3 280	3 486	3 448	72 611	76 329	77 557	.
	Auswechselbare Werkzeuge für die Bearbeitung von nichtmetallischen Werkstoffen (ohne Hartmetall- u. Diamantwerkzeuge)								
3825 11	Mauerbohrer-, Erd-, Gesteins- oder Tiefbohrwerkzeuge	t	502	.A	.A	7 549	.A	.A	2
3825 20	Maschinenbohrer f.d. Bearbeitung v. Holz u.sonst. nichtmetallischen Werkstoffen (ohne Steinbohrer)	t	.A	.A	.A	.A	.A	.A	5
3825 40	Fräswerkzeuge	t	230	169	164	14 368	13 992	13 720	7
3825 60	Drehwerkzeuge	t	.A	.A	.A	.A	.A	.A	1
	Andere auswechselbare Werkzeuge für Arbeiten im Mauerwerk, Berg-, Straßen- u. Tiefbau								
3825 70	sonstiger Art	t	923	748	857	12 108	11 412	13 011	7
3825 90	insgesamt	t	1 124	1 112	1 124	13 617	12 842	13 814	10
3825		t	1 855	1 625	1 906	52 770	51 079	56 308	.

9 Produktion nach Güterarten und Güterklassen - Deutschland

Melde-Nr.	Erzeugnis	Einheit	M e n g e			W e r t in 1000 DM			Anzahl der Betr.
			1993 2. Vj	1994 1. Vj	1994 2. Vj	1993 2. Vj	1994 1. Vj	1994 2. Vj	
	Drehwerkzeuge, Ziehwerkzeuge u.ä.								
3826 10	Drehwerkzeuge u.ä. einzehnige Zerspanungswerkzeuge für Metall	t	92	114	118	8 411	7 053	7 481	14
3826 40	Ziehwerkzeuge für Draht-, Rohr- u. Stangenzug	t	302	218	251	12 618	11 012	12 158	12
3826	insgesamt	t	394	332	369	21 029	18 065	19 639	.
	Auswechselbare Werkzeuge mit arbeitendem Teil aus gesinterten Hartmetallen								
3828 12	Plättchen für Werkzeuge, nicht gefaßt	t	208	277	288	46 099	46 979	49 370	16
3828 15	Stäbchen, Spitzen u.ä. Formstücke für Werkzeuge, nicht gefaßt	t	51	.A	.A	11 636	.A	.A	5
3828 21	Mauerbohrer	t	651	1 200	1 353	26 089	31 436	32 346	5
3828 22	Erd-, Gesteins- oder Tiefbohrwerkzeuge	t	69	.A	.A	3 498	.A	.A	2
3828 25	Andere Bohrwerkzeuge für die Bearbeitung von nichtmetallischen Werkstoffen	t	240	293	358	21 710	31 682	32 866	14
	Andere auswechselbare Werkzeuge für die Bearbeitung von nichtmetallischen Werkstoffen, mit arbeitendem Teil aus gesinterten Hartmetallen								
3828 28	für Arbeiten im Berg-, Straßen- u. Tiefbau	t	149	187	123	9 016	9 875	10 026	4
3828 29	sonstiger Art	t	71	56	66	21 866	11 389	14 055	8
3828 31	Hartmetall-Ziehwerkzeuge für Draht-, Rohr- u. Stangenzug u. ä. Werkzeuge für spanlose Umformung von Metall	t	239	214	255	11 245	10 803	10 492	14
3828 35	Hartmetall-Kaltpräßwerkzeuge für die Massivumformung von Metall	t	37	30	29	4 172	2 836	2 781	8
3828 37	Drehwerkzeuge u. andere einzehnige Zerspanungswerkzeuge für die Bearbeitung von Metall	t	521	523	604	79 755	72 696	79 916	28
3828	insgesamt	t	2 235	2 911	3 214	235 086	234 065	247 883	.
	Auswechselbare Werkzeuge mit arbeitendem Teil aus Diamanten oder agglomerierten Diamanten (ohne Sägeblätter, Messer u. Schneidklingen)								
3829 21	Erd-, Gesteins- oder Tiefbohrwerkzeuge	5 619	6 802	7 833	4
3829 23	Diamantziehwerkzeuge	2 446	2 843	3 153	6
3829 25	Bohrwerkzeuge	1 780	1 998	2 171	7
3829 27	Reibahlen, Ausbohr- u. Räumwerkzeuge	4 094	4 206	4 101	3
3829 29	Andere auswechselbare Werkzeuge aus Diamanten oder agglomerierten Diamanten	26 544	24 782	27 857	20
3829	insgesamt	40 483	40 631	45 115	.
	Heiz- u. Kochgeräte								
	Raumheizöfen u. andere Heizgeräte für den Haushalt für Feuerung mit gasförmigen Brennstoffen								
3831 11	mit eigener Abgasabführung	St	.A	.A	.A	.A	.A	.A	13
3831 15	ohne eigene Abgasabführung	St	.A	.A	.A	.A	.A	.A	2
3831 40	für Feuerung mit flüssigen Brennstoffen	St	11 298	25 642	17 858	6 046	12 437	8 194	9
3831 70	für Feuerung mit festen Brennstoffen	St	21 686	21 493	16 777	17 085	16 981	15 255	13
3831	insgesamt	St	118 948	124 963	91 213	62 928	71 825	53 786	.
	Herde u. andere Kochgeräte für den Haushalt für Feuerung mit gasförmigen Brennstoffen								
3833 11	Gas-Einbaugeräte	St	7 370	8 134	8 076	7 180	7 372	7 643	5
3833 13	Gas-Kochmulden (einschl. Gas-Kochfeldern aus Glaskeramik)	St	15 480	14 013	14 365	4 951	3 916	4 006	6
3833 15	Gas-Standherde	St	110 590	57 105	32 649	69 295	40 828	23 550	8
3833 19	Andere Kochgeräte u. dgl.	St	59 383	.A	.A	12 218	.A	.A	4
3833 40	für Feuerung mit flüssigen Brennstoffen	St	.A	.A	.A	.A	.A	.A	3
	für Feuerung mit festen Brennstoffen								
3833 71	Kohlenherde	St	6 340	6 510	4 426	2 786	3 552	2 599	6
3833 75	Andere Kochgeräte u. dgl.	St	.A	.A	.A	.A	.A	.A	1
3833	insgesamt	St	361 466	195 874	217 842	98 119	67 034	48 749	.

9 Produktion nach Güterarten und Güterklassen - Deutschland

Melde-Nr.	Erzeugnis	Einheit	M e n g e			W e r t in 1000 DM			Anzahl der Betr.
			1993 2. Vj	1994 1. Vj	1994 2. Vj	1993 2. Vj	1994 1. Vj	1994 2. Vj	
3834 00	Heiz- u. Kochgeräte für Feuerung mit festen, flüssigen oder gasförmigen Brennstoffen, aus Eisen oder Stahl, für gewerbliche Zwecke (ohne Großküchengeräte u. Wasserheizer) Herde, Kochgeräte u.ä. Geräte für Großküchen	St	.A	.A	.A	.A	.A	.A	3
3835 10	mit Gasbeheizung	St	4 216	4 448	5 865	14 882	14 120	17 657	16
3835 40	mit elektrischer Beheizung	St	21 292	20 445	20 943	84 148	78 892	82 211	25
3835 70	mit sonstiger Beheizung	St	3 185	2 952	3 095	9 747	10 000	12 436	9
3835	insgesamt	St	28 693	27 845	29 903	108 777	103 012	112 304	.
	Nichtelektrische Wasserheizer mit Gasbeheizung								
3837 11	Gasdurchlauferhitzer	St	.A	.A	.A	.A	.A	.A	2
3837 15	Andere Wasserheizer (einschl. kombinierter)	St	173 866	255 882	204 710	243 391	365 383	289 051	8
3837 40	mit sonstiger Beheizung	St	.A	.A	.A	.A	.A	.A	4
3837 90	Sonnenkollektoren	1000 m2	.A	.A	.A	.A	.A	.A	3
3837	insgesamt	301 092	406 200	327 101	.
3830 07	Teile für Heiz- u. Kochgeräte für den Haushalt	28 872	32 356	24 747	27
3830 08	Teile von nichtelektrischen Wasserheizern u. Geräten für GroßküchenA	.A	.A	12
3830	insgesamtA	.A	.A	.
	Handwerkzeuge aus Stahlblech, für die Landwirtschaft, den Gartenbau u. die Forstwirtschaft								
3841 31	Gartenscheren, Rosenscheren u.ä. mit einer Hand zu betätigende Scheren	St	568 584	712 748	455 948	10 172	10 543	7 179	6
3841 35	Heckenscheren, Baumscheren u.ä. mit zwei Händen zu betätigende Scheren	St	119 712	277 268	226 703	2 644	7 483	6 635	4
	Bodenbearbeitungsgeräte								
3841 81	Gabeln	St	328 243	459 744	340 328	3 665	5 089	3 828	4
3841 82	Hacken aller Art	St	255 948	237 517	272 771	2 438	2 271	2 574	6
3841 83	Rechen	St	477 428	496 708	413 157	4 060	4 258	3 611	5
3841 84	Schaufeln	St	533 977	551 954	559 299	3 125	3 471	3 531	6
3841 87	Spaten	St	179 099	179 991	172 336	4 309	4 472	4 243	4
3841 88	Andere Bodenbearbeitungsgeräte	9 383	8 647	10 055	7
3841 91	Sonstige Handwerkzeuge	2 585	2 167	2 283	4
	Verschleißteile für landwirtschaftliche Bodenbearbeitungsgeräte								
3841 93	Pflugschare	t	.A	.A	.A	.A	.A	.A	2
3841 95	Scheiben, Streichbleche u. dgl. für Pflüge; Zinken u. Schere für Grubber	t	.A	.A	.A	.A	.A	.A	3
3841 99	Andere Verschleißteile für landwirtschaftliche Bodenbearbeitungsgeräte	t	897	805	917	4 231	4 029	4 534	5
3841 09	Zubehör, Einzel- u. Ersatzteile	t	769	677	678	5 109	4 405	4 391	7
3841	insgesamt	54 933	59 340	55 434	.
	Geräte u. Bedarfsartikel aus Eisen oder Stahl, für Hauswirtschaft, Gewerbe u. Verkehr								
	Haushalts-, Küchen- u.ä. Geräte								
3842 11	Koch-, Brat- u. Backgeschirr für den Haushalt	t	5 224	4 688	4 251	93 162	82 658	84 548	.
	dar.: aus Stahl, nichtrostend	t	2 242	1 870	1 890	54 198	46 925	50 924	9
	emailliert	t	2 475	2 274	1 829	32 163	28 379	26 498	7
3842 12	Schnellkochgeschirr für den Haushalt	t	1 175	2 124	1 465	25 171	41 904	29 645	.
	dar.: aus Stahl, nichtrostend	t	922	.A	1 331	20 151	.A	24 912	4
	emailliert	t	.A	.A	.A	.A	.A	.A	2
	lackiert	t	-	-	-	-	-	-	-
	aus Weißblech	t	-	-	-	-	-	-	-
3842 13	Sonstiges Haushalts- u. Küchengeschirr	t	2 367	1 991	1 652	23 577	20 500	17 932	.
	dar.: aus Stahl, nichtrostend	t	220	130	126	2 547	2 217	2 388	6
	aus Weißblech	t	.A	.A	.A	.A	.A	.A	2
3842 14	Großküchengeschirr	t	89	88	79	2 531	2 488	2 154	5
3842 18	Schlagbesen, Fruchtkernter u.ä. Küchengeräte mit Werkzeugcharakter	t	.A	.A	.A	.A	.A	.A	.
	dar.: aus Stahl, nichtrostend	t	.A	.A	.A	.A	.A	.A	2
	aus Weißblech	t	-	-	-	-	-	-	-
3842 21	Haushaltswerkzeuge, nicht-schneidend	t	.A	.A	.A	.A	.A	.A	.
	dar.: aus Stahl, nichtrostend	t	-	-	-	-	-	-	-
3842 23	Treiteimer u.ä. Müllgefäße für den Haushalt	t	2 147	1 520	1 538	11 439	7 379	6 815	.
	dar.: aus Stahl, nichtrostend	t	-	-	-	-	-	-	-
	aus Weißblech	t	-	-	-	-	-	-	-
3842 25	Metalltopfreiniger u. Parkettspänertücher, Stahlwolle u. -späne	t	5 788	4 045	3 620	17 638	15 189	14 975	6
3842 27	Briefkästen u. -kastenanlagen	St	785 404	1 000 109	1 006 905	41 677	51 501	53 797	13
3842 29	Andere Hauswirtschaftsartikel	t	609	577	545	10 839	10 085	9 873	.
	dar.: aus Stahl, nichtrostend	t	247	226	224	7 403	6 827	7 069	4
3842 31	Spülbecken u. Abdeckungen für Spültische	t	4 379	4 366	4 498	93 246	86 124	91 015	11

9 Produktion nach Güterarten und Güterklassen - Deutschland

Melde-Nr.	Erzeugnis	Einheit	M e n g e			W e r t in 1000 DM			Anzahl der Betr.
			1993 2. Vj	1994 1. Vj	1994 2. Vj	1993 2. Vj	1994 1. Vj	1994 2. Vj	
3842 33	Sanitäre Artikel	t	235	138	146	3 534	2 581	2 747	.
3842 35	dar.: aus Stahl, nichtrostend	t	-	-	-	-	-	-	-
3842 37	Körbe aus Eisen- oder Stahl-	t	8 023	7 199	7 041	59 929	55 447	52 583	27
3842 39	draht	t	792	639	756	5 355	4 491	5 066	5
3842 41	Vogelkäfige u.ä. Kleinkäfige	t	1 249	1 333	1 347	13 448	14 645	14 480	7
3842 42	aus Eisen- oder Stahldraht	St	.	.A	.A	.A	.A	.A	1
3842 43	Haken, Ringe u. Ösen aus Eisen-	t	7 165	4 674	5 643	44 351	30 838	39 278	27
3842 44	Stahldraht	t	511	622	557	7 102	7 491	7 425	12
3842 45	Andere Tierhalte- u. Tierpflege-	t
3842 46	artikel	t
3842 47	Andere Bedarfsartikel für die	t	.A	.A	.A	.A	.A	.A	2
3842 48	Landwirtschaft	t
3842 49	Bedarfsartikel aus Stahl für	t	.A	.A	.A	.A	.A	.A	1
3842 50	die Ernährungswirtschaft	t
3842 51	für die Milchwirtschaft	t
3842 52	Sonst. Artikel (Fleischerei-,	t	422	468	416	6 443	6 912	6 587	12
3842 53	Bäckereigeräte u.ä.)	t	1 116	211	290	21 880	7 242	8 750	10
3842 54	Erzeugnisse aus hitze- u.	t
3842 55	feuerbeständigem Stahlblech	t
3842 56	Schlauchbinder u. -verbindungs-	13 823	15 349	16 178	9
3842 57	elemente
3842 58	Schlauchschellen u. -befesti-	38 857	43 848	44 525	8
3842 59	gungselemente	5 686	3 647	3 820	5
3842 60	Riemen- u. TransportbandverbinderA	.A	1
3842 61	Farbbandspulen, Filmspulen u. dgl.
3842 62	Stützen, Konsolen u.ä. Waren	t	2 599	3 172	3 205	9 254	12 306	13 194	11
3842 63	Lochbleche	t	14 741	16 458	16 011	68 327	70 173	69 146	30
3842 64	Streckmetall (Streckbleche)	t	2 569	2 993	2 505	14 117	14 633	14 245	10
3842 65	Handhebelblechscheren u.	t
3842 66	-lochstanzen, Betoneisenbie-	t	.A	.A	.A	.A	.A	.A	1
3842 67	ger u. -eischeren	t
3842 68	Handgeräte für mechanische	St	49 118	47 431	50 298	2 559	3 005	2 871	3
3842 69	Verpackung	St
3842 70	Andere Geräte u. Bedarfs-	t	31 235	27 130	29 152	33 084	29 112	30 319	7
3842 71	artikel aus Stahlblech	t	853	794	596	10 147	8 769	9 103	14
3842 72	Stahlleitplanken	t
3842 73	Verkehrsschilder u.ä.	t	1 136	616	770	16 693	11 531	11 917	20
3842 74	Sonstige Schilder, Zahlen u.	t
3842 75	Buchstaben	t	53 221	61 035	55 180	237 294	241 753	228 535	136
3842 76	Andere Bedarfsartikel, Zubehör,	t	.	.	.	936 258	909 204	899 382	.
3842 77	Einzel- u. Ersatzteile
3842 78	insgesamt
3843 12	Bauartikel aus Stahlblech, Stahl-	t	2 419	1 426	1 293	6 672	4 872	4 333	4
3843 13	blechkonstruktionen	1000 m2 1)	252	143	130
3843 14	Heizkörper	1000 m2 1)	46 274	47 004	48 772	216 487	210 933	217 189	14
3843 15	Plattenheizkörper	1000 m2 1)	10 005	10 074	10 440
3843 16	Sonst. Heizkörper	t	7 420	11 261	11 100	49 078	69 201	72 801	17
3843 17	z.B. Gas- Röhrenradiatoren,	t	3 521	4 448	4 068	30 866	35 109	32 700	14
3843 18	Konvektoren, Rippenrohre	t	2 354	2 415	2 979	9 195	9 364	11 289	7
3843 19	Teile für Heizkörper	t	1 180	1 094	1 149	20 402	20 273	20 031	13
3843 20	Kellerfenster aus Stahl	t
3843 21	Sonstige Stahlfenster aus ge-	t	37 136	39 715	37 438	83 041	87 776	83 332	50
3843 22	falzten Blechprofilen	t	17 207	17 421	16 733	51 236	48 798	47 647	48
3843 23	Stahltüren, -tore u. Türzar-	t	31 247	26 690	33 859	107 861	96 483	116 442	15
3843 24	gen aus gefalzten Blechpro-	t	1 822	1 687	1 601
3843 25	filen	m2	58 421	58 812	57 872	24 271	19 895	20 360	22
3843 26	Feuerschutztüren	t	2 654	2 587	2 694	23 141	25 239	25 006	23
3843 27	Andere Stahltüren	t	13 456	14 678	14 876	48 323	52 559	54 036	19
3843 28	Stahltürzargen aus gefalzten	t
3843 29	Stahlblechprofilen	t
3843 30	Rollläden aus Stahl	m2
3843 31	Scheren- u. Rollgitter aus	t	360	238	251
3843 32	Stahl	m2	27 008	13 066	14 238	4 651	3 499	3 656	5
3843 33	Haus- u. Wandverkleidungen	t	61 807	48 350	55 881	166 319	124 682	143 851	22
3843 34	Trennwände aus gefalzten	t	22 518	20 979	28 020	95 709	87 483	110 833	18
3843 35	Stahlblechprofilen	t	.A	.A	.A	.A	.A	.A	2
3843 36	Duschabtrennungen	t	34 206	32 619	37 537	100 853	95 342	112 266	34
3843 37	Sonstige Bauelemente	t
3843 38	Rohre, Rohrform-, Rohrverschluß-	t	1 184	1 530	1 709	11 836	14 585	16 113	20
3843 39	u. Rohrverbindungsstücke	t	2 813	3 152	3 245	17 718	15 884	16 616	21
3843 40	Rohr, genietet, gelötet oder	t
3843 41	ä. hergestellt	t
3843 42	Ofen- u. Rauchrohre	t
3843 43	Sonstiger Art	t
3843 44	Rohrform-, Rohrverschluß- u.	t	2 668	2 097	2 411	16 964	17 292	20 336	26
3843 45	Rohrverbindungsstücke aus	t
3843 46	Stahlblech	t	.A	.A	.A	.A	.A	.A	2
3843 47	Kanalartikel	t	421	681	748	2 994	2 991	3 319	9
3843 48	Sandfänge u. Sinkkästen	t
3843 49	Sonstige Kanalartikel	t

1) In 1000 m2 Heizfläche.

9 Produktion nach Güterarten und Güterklassen - Deutschland

Melde-Nr.	Erzeugnis	Einheit	M e n g e			W e r t in 1000 DM			Anzahl der Betr.
			1993 2. Vj	1994 1. Vj	1994 2. Vj	1993 2. Vj	1994 1. Vj	1994 2. Vj	
3843 82	Bedachungsartikel aus Stahlblech (Dachrinnen, -pfannen, -entlüfter, -haken u.ä.)	t	19 732	17 275	20 208	64 964	58 893	66 703	33
3843 84	Rohrschappeln u. -schellen	t	2 767	2 892	2 700	22 975	25 399	23 462	20
3843 85	Stahlbedewannen	t	25 341	26 447	25 884	102 186	102 581	103 222	4
3843 86	Andere Sanitärartikel für den Einbau bestimmt	t	911	1 191	1 472	13 060	15 810	18 965	7
3843 89	Stützen, Konsolen u.ä. Waren für Bauten	t	2 031	2 353	2 355	18 358	21 846	21 981	6
3843 91	Andere Bauartikel	t	7 434	7 718	8 500	40 523	43 430	45 921	28
3843 95	Stahl- Profilblech-garagen, Gartenhäuser u.ä. Fertigteilbauten	t	2 273	2 520	2 930	10 750	9 904	11 672	10
		m2	123 742	144 334	180 315				
3843 98	Sonstige Konstruktionen u. Konstruktionsteile	t	33 325	25 340	26 865	190 956	176 930	170 950	156
3843	insgesamt	1 580 733	1 533 309	1 626 579	.
	Behälter aus Eisen oder Stahl, mit einem Fassungsvermögen bis 100 m3								
3844 11	Stahlflaschen aller Art	t	5 003	5 598	4 887	31 142	31 832	28 488	10
3844 15	Andere Behälter für verdichtete oder verflüssigte Gase	t	8 798	8 347	9 679	43 867	40 675	44 146	35
	Heizungsboiler u.ä. unbeheizte Behälter für Wasserverwärmungsanlagen								
3844 21	bis 300 l	t	11 788	10 313	10 252	82 847	81 265	87 102	17
3844 23	über 300 l	t	1 441	1 266	1 566	13 659	12 216	14 740	13
	Druckwasserkessel, Kondensat- u. Wrasenbehälter, Ausdehnungsfäß								
3844 25	bis 300 l	t	2 238	2 076	2 017	16 985	14 988	15 380	22
3844 27	über 300 l	t	1 975	1 578	2 036	22 580	17 220	19 830	22
3844 31	Müllbehälter bis 300 l	t	142	98	120				
	Mülltonnen bis 110 l	St	9 340	8 044	7 337	1 399	953	1 215	7
3844 33	Andere Müllgroßbehälter bis 300 l nach DIN 30740/2	t	.A	.A	.A				
		St	.A	.A	.A	.A	.A	.A	6
3844 35	Müllbehälter über 300 l								
	Sammelbehälter für Altpapier, Altglas u. dgl.	t	2 401	.A	.A				
		St	6 816	.A	.A	11 459	.A	.A	4
3844 37	Müllgroßbehälter über 300 bis 1 100 l	t	2 983	1 524	1 443				
		St	28 684	10 634	9 805	12 440	7 011	6 654	3
3844 39	Müllgroßbehälter über 1 100 l	t	3 575	2 449	2 045				
		St	8 077	3 431	3 001	17 291	9 455	8 082	8
3844 41	Spundbehälter bis 300 l	t	56 500	58 992	62 318	141 179	130 010	145 309	24
3844 45	Spundbehälter über 300 l	t	186	147	224				
		St	1 645	2 573	2 574	3 317	2 314	3 199	4
3844 51	Deckelbehälter bis 300 l	t	12 512	14 720	14 653	35 660	38 830	38 733	16
3844 55	Deckelbehälter über 300 l	t	.A	-	-	.A	-	-	-
	Andere Behälter bis 300 l								
3844 71	Speisetransportgefäße	t	548	517	503				
		St	187 236	269 911	264 734	17 428	11 879	11 726	7
3844 72	Kraftstoff- u. Heizölkannen u. -kanister	t	375	502	634	2 336	3 024	3 750	5
3844 73	Andere Transportkannen	t	1 258	1 007	1 033	7 174	4 373	4 981	6
3844 75	Lagersichtkästen	t	2 126	1 916	2 741	13 261	11 878	14 845	3
3844 77	Sonstige Kästen	t	3 587	3 819	3 916	29 956	33 410	33 768	23
3844 78	Sonstige Behälter bis 300 l	t	5 044	4 874	5 276	19 851	18 583	24 940	50
3844 79	Andere Behälter über 300 l	t	25 790	21 211	25 617	82 534	72 476	80 026	81
3844 82	Paletten, Stapelbehälter, -platten u.ä. Erzeugnisse	t	24 762	15 766	16 182	80 401	52 790	52 929	67
3844 85	Trommeln u. Rollen	t	2 367	2 320	2 482	12 801	12 356	13 416	9
	Transportbehälter (Container) bis 3 m3 Nutzraum								
3844 92	Abfallmulden u. -container	t	618	.A	.A				
		St	2 719	.A	.A	2 756	.A	.A	4
3844 95	Andere Container	t	1 724	1 848	1 954				
		St	17 251	16 010	17 792	19 294	16 939	16 706	11
3844	insgesamt	723 535	627 226	672 195	.
	Möbel aus Metall								
3845 21	Sitzmöbel aus Metall								
	Sitze für Kraft- u. Luftfahrzeuge	t	26 961	29 608	31 805	495 833	541 031	598 179	22
3845 22	Gartenbänke, Garten-, Terrassen- u. Campingstühle (auch Hollywoodschaukeln, aber ohne Garten- u. Campingliegen)	t	10 355	11 071	10 338				
		St	1 311 857	1 392 398	1 151 198	62 202	59 437	57 672	16
3845 23	Andere Wohnsitzmöbel (ohne Polstermöbel)	t	5 860	7 248	5 483				
		St	361 688	379 289	296 704	55 805	65 011	50 853	13
3845 24	Reihengestühl 1)	t	692	553	860				
		St	50 607	47 714	52 384	8 188	7 198	9 085	10
3845 26	Bürositzmöbel								
	Drehstühle	t	8 651	7 916	7 732				
		St	531 982	519 191	477 917	168 197	153 309	142 226	26
3845 27	Bürositzmöbel sonstiger Art	t	12 241	9 700	12 009				
		St	562 004	483 324	564 463	104 952	89 940	98 311	20
3845 28	Schulsitzmöbel (ohne Reihengestühl)	t	803	973	997				
		St	112 198	138 329	145 522	11 660	13 668	14 374	8
3845 29	Sonstige Sitzmöbel	t	3 202	2 562	2 397				
		St	394 601	339 747	336 172	42 367	38 000	37 459	16

1) Sitzeinheiten (Sitzplätze).

9 Produktion nach Güterarten und Güterklassen - Deutschland

Melde-Nr.	Erzeugnis	Einheit	M e n g e			W e r t in 1000 DM			Anzahl der Betr.
			1993 2. Vj	1994 1. Vj	1994 2. Vj	1993 2. Vj	1994 1. Vj	1994 2. Vj	
3845 31	Büromöbel aus Metall bis 80 cm Höhe	t	10 800	9 207	8 920				
	Schreibtische	St	166 067	178 178	169 456	63 404	56 716	52 699	23
3845 34	Büromöbel sonstiger Art	t	3 006	2 567	2 544				
		St	123 146	112 005	109 043	29 392	24 288	23 899	24
3845 37	Über 80 cm Höhe								
	Schränke mit Türen oder Rol- läden	t	5 917	5 704	5 437				
		St	49 920	53 150	50 738	36 242	34 580	33 959	27
3845 38	Schränke mit Schubladen	t	4 548	4 736	4 428				
		St	26 646	28 833	28 298	20 916	21 330	18 627	16
3845 39	Schränke sonstiger Art	t	2 613	2 279	2 290				
		St	38 085	35 661	41 268	19 513	16 799	17 830	8
3845 44	Fachbodenregale (auch fahrbar)								
	Über 4 m Höhe	t	2 367	1 999	1 563	8 152	6 916	5 454	11
3845 45	bis 4 m Höhe	t	50 696	51 813	50 199	187 328	193 878	199 181	50
3845 46	Andere Regale	t	3 553	3 346	3 690	17 694	17 761	17 468	26
3845 47	Systemprofile	t	4 435	4 101	3 902	24 919	26 285	23 091	11
3845 48	Palettenregale	t	25 848	23 978	24 390	72 415	66 054	66 063	25
3845 61	Wohnmöbel aus Metall								
	Kleiderschränke	t	5 718	4 548	4 864	26 289	23 878	25 259	20
3845 63	Bettstellen	t	305	155	143				
		St	8 382	3 968	3 320	5 304	3 555	3 322	3
3845 65	Stahldrahtmatratzen mit Holz- oder Metallrahmen	St	.A	.A	.A	.A	.A	.A	5
3845 67	Lattenroste	St	280 431	352 659	286 039	20 090	24 043	19 942	8
3845 69	Andere Wohnmöbel, z.B. Kü- chen-, Garten-, Camping- tische, Gartenliegen	t	7 425	8 135	6 155	47 902	52 011	38 414	16
3845 71	Schulmöbel (ohne Sitzmöbel)	t	2 757	2 865	2 834	26 923	27 490	28 189	18
3845 72	Werkbänke	t	1 732	1 438	1 445	8 518	7 129	7 180	12
3845 73	Werkzeugschränke	t	4 740	5 002	4 457	32 998	34 807	30 894	26
3845 74	Spültische aus Metall	t	2 608	2 636	2 717	33 191	32 696	34 287	11
3845 75	Spezialmöbel für Läden, Schlacht- u. Kühlhäuser	t	24 719	23 247	23 398	158 208	157 467	158 243	40
3845 76	Bügelische	t	2 168	2 540	2 215	14 833	15 997	13 542	5
3845 77	Krankenbettstellen	t	2 274	2 221	2 280				
		St	22 874	22 067	23 072	48 700	49 034	50 489	11
3845 78	Möbel zur Aufnahme einer Kälte- erzeugungseinrichtung herge- richtet	t	.A	.A	.A	.A	.A	.A	3
3845 82	Spezialkücheneinrichtungen	St	9 585	9 397	8 449	10 515	8 672	7 963	6
3845 86	Spezialeinrichtungen für Laboratorien	t	1 868	1 391	1 516	33 468	29 469	31 354	16
3845 90	Sonstige Möbel	t	18 583	15 904	15 584	180 063	173 202	157 351	94
3845 03	Schienen, Bretthalter u.ä. für Regale	t	1 448	1 778	1 410	5 316	6 186	5 123	9
3845 04	Andere Teile für Regale	t	4 865	5 163	3 984	15 391	17 088	13 619	11
3845 05	Teile für Sitzmöbel	t	4 439	4 114	4 038	57 588	53 050	52 035	16
3845 06	Tischgestelle aus Stahlrohr	t	4 529	4 141	4 386	27 122	27 223	27 888	16
3845 08	Andere Teile	t	18 802	20 976	20 729	87 169	94 228	89 683	39
3845	insgesamt	2 283 274	2 286 702	2 276 382	.
	Geräte u. Bedarfartikel aus NE- Metallblechen für Hauswirt- schaft, Gewerbe u. Verkehr								
	Hauswirtschafts-, Hygiene- u. Toilettenartikel								
3846 11	Koch-, Brat- u. Backgeschirr	t	.A	.A	.A	.A	.A	.A	.
	dev.: aus NE-Schwermetall	t	.A	.A	.A	.A	.A	.A	1
	aus NE-Leichtmetall	t	1 377	1 149	1 057	32 336	25 096	23 565	11
3846 13	Andere Geschirr	t	116	121	56	2 415	1 735	733	.
	dev.: aus NE-Schwermetall	t	.A	.A	.A	.A	.A	.A	1
	aus NE-Leichtmetall	t	.A	.A	.A	.A	.A	.A	6
3846 16	Großküchengeschirr	t	.A	.A	.A	.A	.A	.A	.
	dar.: aus NE-Leichtmetall	t	.A	.A	.A	.A	.A	.A	1
3846 18	Badewannen, Spülbecken u. andere Sanitärartikel zum Einbau bestimmt	t	.A	.A	.A	.A	.A	.A	.
	dar.: aus NE-Leichtmetall	t	.A	.A	.A	.A	.A	.A	1
3846 19	Sonstige Hauswirtschafts-, Hygiene- u. Toilettenartikel	t	2 291	1 400	1 766	66 321	43 934	54 624	.
	dar.: aus NE-Leichtmetall	t	2 112	1 225	1 590	55 458	31 796	43 828	14
3846 31	Bauelemente aus Aluminium								
	Rolltore	t	620	666	474				
		m2	40 938	47 225	36 134	11 454	11 295	9 082	20
3846 32	Tore u. Türen aus gefalzten Aluminiumprofilen (ohne Roll- tore)	t	2 440	450	528	32 714	14 772	18 085	10
3846 33	Fenster, Türzargen, Tor- u. Türschwellen u. -verklei- dungen aus gefalzten Alu- miniumprofilen	t	149	118	128	5 877	5 527	4 956	12
3846 34	Haus- u. Wandverkleidungen (ohne solche mit Rahmen aus gewalzten oder stranggepreß- ten Aluminiumprofilen)	t	3 056	1 943	2 185	54 478	34 747	40 726	32
3846 35	Rollläden	t	5 805	6 695	6 888				
		m2	1 084 311	1 031 219	1 020 171	95 604	82 688	89 703	43

9 Produktion nach Güterarten und Güterklassen - Deutschland

Melde-Nr.	Erzeugnis	Einheit	M e n g e			W e r t in 1000 DM			Anzahl der Betr.
			1993 2. Vj	1994 1. Vj	1994 2. Vj	1993 2. Vj	1994 1. Vj	1994 2. Vj	
3846 36	Scheren- u. Rollgitter	t	95	70	83				
3846 37	Jalousien	m2	5 354	3 815	4 444	1 637	1 171	1 401	7
3846 38	Duscheabtrennungen	t	6 733	4 994	6 634				
3846 39	Sonstige Bauelemente	m2	2 612 918	1 908 216	2 457 541	166 847	128 319	159 364	46
3846 41	Bauelemente, Konstruktionen u. Konstruktionsteile aus NE-Metall	t	4 213	4 688	4 821	95 876	126 664	124 652	12
3846 42	Bedachungsartikel aus NE-Metall dar.: aus NE-Leichtmetall	t	5 600	3 842	5 669	104 022	68 062	103 479	43
3846 43	Heizkörper u. sonstige Bauartikel aus NE-Metall	t	1 402	677	1 039	36 867	22 182	33 014	15
3846 44	Stützen, Konsolen u.ä. Waren aus NE-Metall	t	18 227	15 100	19 248	113 361	97 479	128 066	
3846 45	dar.: aus NE-Leichtmetall	t	2 662	1 981	2 786	26 838	23 313	31 547	8
3846 46	Behälter aus Aluminium, für verdichtete oder verflüssigte Gase, mit einem Fassungsvermögen bis 100 m3	t	314	366	382	5 448	6 866	7 819	
3846 47	Sammelbehälter, Fässer, Bottiche u.ä. Behälter aus Aluminium, mit einem Fassungsvermögen über 300 l u. bis 300 m3	t	75	77	71	1 237	969	938	3
3846 48	Behälter aus Aluminium, mit einem Fassungsvermögen bis 300 l	t	58	57	84	690	889	972	
3846 49	Behälter aus NE-Metall (ohne solche aus Aluminium) dar.: aus NE-Leichtmetall	t	.A	.A	.A	.A	.A	.A	2
3846 50	Schilder aus NE-Metall	t							
3846 51	Verkehrszeichen, Sicherheitseinrichtungen, Absperrgeräte, Leiteinrichtungen	t	7 847	4 022	5 331	59 934	38 677	45 007	
3846 52	dar.: aus NE-Leichtmetall	t	7 772	3 983	5 286	58 448	37 900	44 144	30
3846 53	Platinen für Kfz-Kennzeichen	t	501	523	553	10 728	10 141	10 348	3
3846 54	Kfz-Kennzeichen, geprägt	t	600	703	645	20 344	21 189	21 162	115
3846 55	Typenschilder, Skalen, Frontblenden u. Schelbilder	t	694	735	737	23 506	24 000	22 906	31
3846 56	Sonst. Schilder	t	1 035	1 041	1 261	38 992	37 892	38 422	55
3846 57	Bedarfsartikel für die Ernährungswirtschaft	8 280	8 152	9 146	
3846 58	dar.: aus NE-Leichtmetall	6 067	6 030	6 113	5
3846 59	Sonstige Bedarfsartikel für Landwirtschaft u. Gewerbe	112 399	97 640	114 089	
3846 60	dar.: aus NE-Leichtmetall	92 697	81 799	92 679	40
3846 61	insgesamt	1 151 563	946 434	1 095 794	
3847 10	Panzerschränke, Türen u. Fächer aus unedlen Metallen, für Stahlkammern, Sicherheitskassetten u. ä. Waren	t	7 946	6 922	7 007	69 284	59 850	61 857	31
3847 50	Panzergeldschränke, z.B. Geld-, Datensicherungsschränke	t	4 945	2 725	3 126	39 730	25 271	29 795	11
3847 90	Türen für Tresorräume, auch Kundenmietfächer	t	1 688	1 536	1 602	10 292	12 154	10 455	14
3847	Sicherheitskassetten u.ä. Waren insgesamt	t	14 559	11 183	11 736	119 306	97 275	102 107	
3848 10	Spezialbedarfsartikel verschiedener Art aus unedlen Metallen	t	.A	.A	.A	.A	.A	.A	2
3848 21	Handfeuerlöcher	St	116 591	119 346	128 566	4 582	4 534	4 979	7
3848 25	Autofeuerlöcher bis 2 kg Pulverfüllung	St	440 016	548 913	476 812	49 687	56 755	49 460	11
3848 51	Sonst. Handfeuerlöcher	t	308	316	316	5 373	4 563	4 546	6
3848 55	Nichtelektrische Beleuchtungskörper	t	348	555	456	3 452	4 968	4 095	3
3848 61	Brenner u. andere Teile für nichtelektrische Beleuchtungskörper	t	2 109	2 078	1 759	15 972	10 635	9 008	5
3848 62	Leitern u. Trittschemel aus Eisen oder Stahl	St	431 805	392 208	330 802	12 145	9 908	10 359	8
3848 64	Stufenleitern u. Trittschemel	St	1 256	1 043	1 137				
3848 65	Sprossenleitern (auch Stahlrohrleitern)	St	98 848	77 995	86 062				
3848 71	Leitern u. Trittschemel aus NE-Metall	t	1 962	1 953	2 416	22 496	21 286	26 060	10
3848 75	Stufenleitern u. Trittschemel	St	294 066	301 802	367 459				
3848 79	Sprossenleitern	St	2 579	2 481	2 682				
3848 81	Rohe Druckplatten u. Schriftgießerei-Erzeugnisse	t	177 962	172 562	187 291	32 367	29 911	32 426	10
3848 85	Rohe Ätz- u. Offsetplatten u. rohe Druckplatten für lithografische Zwecke (ohne druckfertige)	t	.A	.A	.A	.A	.A	.A	2
3848 89	Schriftgießerei-Erzeugnisse	t	-	.A	.A	-	.A	.A	1
3848 91	Buchdruckereibedarfsartikel, Geräte u. Hilfsmittel für das graphische Gewerbe	t	-	-	-	-	-	-	-

9 Produktion nach Güterarten und Güterklassen - Deutschland

Melde-Nr.	Erzeugnis	Einheit	M e n g e			W e r t in 1000 DM			Anzahl der Betr.
			1993 2. Vj	1994 1. Vj	1994 2. Vj	1993 2. Vj	1994 1. Vj	1994 2. Vj	1994 2. Vj
3848 81	Fahrbare Handtransportgeräte einrädig, z.B. Schubkarren	t	1 788	1 680	1 929	5 927	5 527	6 368	6
3848 83	zweirädig, z.B. Sack-, Stech-, Faßkarren	t	843	784	846	7 406	7 655	7 761	15
3848 85	drei- u. mehrrädig bis 1 t Traglast	t	7 897	7 123	8 307	67 487	64 697	73 534	31
3848 87	drei- u. mehrrädig über 1 t Traglast	t	294	180	249	2 774	2 337	2 585	6
3848 88	Teile aus Metall, für Handtransportgeräte	t	3 567	2 915	2 426	14 347	7 586	6 393	6
3848 92	Frisierartikel aus Metall	t	89	.A	.A	987	.A	.A	3
3848 95	Sicherheitskopfbedeckungen aus Metall oder Kunststoff	St	249 814	266 426	256 612	5 380	2 864	3 682	5
3848 96	Metallschläuche	t	2 732	2 819	2 814	72 464	72 083	70 408	24
3848 98	Biegsame Wellen	t	664	727	653	5 793	6 449	6 006	3
3848 99	Deuermagnete aus Metall	t	983	1 127	826				
3848	insgesamt	1000 St	94 028	111 827	106 688	58 015	70 040	61 540	9
		387 227	384 532	382 189	.
	Feinstblechpackungen, Verschlüsse u. a. aus Stahl								
3849 31	für Nahrungs- u. Genußmittel für Obst-, Gemüse-, Sauer- konserven, Marmeladen	t	7 039	10 105	7 848	24 599	30 066	24 206	10
3849 32	für Fleisch-, Wurst- u. Fischwaren	t	14 423	19 490	16 852	41 937	52 512	41 526	11
3849 33	für Fertiggerichte, Suppen	t	11 666	11 488	9 971	40 631	41 079	35 567	11
3849 35	für Milcherzeugnisse	t	12 041	8 272	7 592	33 686	29 594	28 593	12
3849 36	für Speiseöle	t	1 628	1 426	1 653	6 709	6 076	6 848	10
3849 37	für Kaffee, Tee, Kakao	t	1 489	2 201	1 814	4 673	6 749	4 748	10
3849 38	für Backwaren u. Süßwaren	t	1 123	1 188	1 967	7 556	8 104	11 730	9
3849 39	für sonst. Nahrungsmittel, Getränke, Tabakwaren	t	62 449	52 473	63 307	206 239	169 295	209 968	24
	Feinstblechpackungen für andere Erzeugnisse								
3849 51	für Mineralbillerzeugnisse	t	2 471	2 926	2 764	8 569	9 904	9 293	9
3849 53	für Industriechemikalien	t	1 179	1 290	1 200	5 701	6 231	5 812	8
3849 54	für Farben, Lacke u. verwandte Erzeugnisse	t	27 082	24 030	25 135	113 857	105 770	111 454	24
3849 55	für Klebstoffe u. Bindemittel	t	915	881	1 171	4 153	3 785	5 124	9
3849 56	für kosmetische u. pharmazeutische Erzeugnisse	t	477	508	346	2 820	2 865	2 116	8
3849 57	für Wasch-, Reinigungs-, Putz- u. Pflegemittel	t	739	855	1 245	3 090	3 687	5 630	8
3849 59	für sonst. Erzeugnisse	t	1 812	1 968	2 026	7 951	8 478	8 535	13
3849 60	Druckzerstäuberndosen (Aerosoldosen) aus Stahl	t	10 730	12 479	12 203	46 784	53 615	52 622	5
3849 91	Kronenverschlüsse	t	12 173	10 690	12 366	36 132	31 282	35 567	8
3849 92	Feinstblechverschlüsse aus Stahl für Nahrungsmittel, Getränke- und Tabakwarenverpackungen	t	13 233	13 124	14 077	103 755	98 317	105 008	6
3849 94	für sonstige Verpackungen	t	541	726	667	8 861	10 326	8 680	8
3849 99	Sonstige Verschlüsse u. anderes Verpackungszubehör aus Stahl	t	1 000	1 107	1 037	6 044	6 709	6 435	9
3849	insgesamt	713 746	684 444	719 462	.
	Schlösser, Verschlüsse mit Schloß, Sicherheitsriegel u. dgl.								
3851 11	Vorhängeschlösser	t	195	178	668	7 713	7 479	22 556	7
3851 15	Zylindervorhängeschlösser	t	554	668	391	23 043	22 793	10 507	3
	Sonstige Vorhängeschlösser								
3851 31	Fahrzeugschlösser	t	11 738	13 512	14 030	206 898	222 719	234 418	17
3851 34	Kraftfahrzeugschlösser	t	.A	.	.	.A	.	.	.
3851 37	Fahrradschlösser	t	321	243	284	9 459	8 134	8 517	5
	Sonst. Fahrzeugschlösser	t							
3851 51	Möbelschlösser	t	1 076	1 044	1 037	30 990	30 985	30 665	14
3851 55	Zylinderschlösser	t	1 032	1 088	932	13 063	14 244	12 910	9
	Sonst. Möbelschlösser	t							
	Sonstige Schlösser; Türschließer, Verschlüsse u. Verschlussbügel mit Schloß, Sicherheitsriegel								
3851 71	Türschlösser für Schließzylinder vorgerichtet	t	1 923	1 940	1 759	32 763	32 290	29 716	12
3851 72	Türschlösser für Geld-, Panzerschränke, Tresortüren, Stahlkammern u. dgl.	t	794	701	683	19 477	14 364	14 194	5
3851 73	Sonstige Einstecktürschlösser	t	4 859	5 583	5 475	52 879	61 799	62 171	20
3851 75	Türschlösser sonstiger Art	t	355	386	423	9 272	9 398	10 940	8
3851 76	Automatische Türschließer	t	4 679	5 003	4 634	103 394	108 671	103 976	6
3851 77	Schlösser, Verschlüsse und Verschlussbügel mit Schloß für Koffer, Mappen u. Taschnerwaren	t	836	756	741	13 786	13 199	13 180	10
3851 79	Schlösser, Verschlüsse u. Verschlussbügel mit Schloß sonstiger Art	t	779	784	810	16 585	13 527	15 153	10

9 Produktion nach Güterarten und Güterklassen - Deutschland

Melde-Nr.	Erzeugnis	Einheit	Menge			Wert in 1000 DM			Anzahl der Betr.
			1993 2. Vj	1994 1. Vj	1994 2. Vj	1993 2. Vj	1994 1. Vj	1994 2. Vj	
	Schließzylinder, Schlüssel u. Schloß- teile, a.n.g.								
3851 91	Schließzylinder für Merenauto- maten, Parkuhren, Schaltschränke	t	225	193	225	7 447	6 622	7 402	6
3851 92	Schließzylinder für Türen	t	914	924	943	52 270	58 101	54 822	10
3851 93	Schlüssel, fertig	t	340	328	414	8 749	8 355	8 456	13
3851 95	Schlüssel, nicht fertig	t	53	56	50	846	913	812	4
3851 97	Zylinderteile	t	.A	.A	.A	.A	.A	.A	2
3851 99	Sonst.Teile für Schlösser u. dgl.	t	208	.A	.A	3 862	.A	.A	6
3851	insgesamt	613 044	638 986	645 757	.
	Beschläge aus Holz								
3853 10	Möbelbeschläge	t	.A	.A	.A	.A	.A	.A	4
3853 80	Sonstige Beschläge	t	.A	.A	.A	.A	.A	.A	1
3853	insgesamt	8 960	9 721	10 229	.
	Beschläge aus Kunststoff								
	Möbelbeschläge								
3855 12	Möbelinnenbeschläge	t	2 661	3 009	2 638	24 422	26 579	23 764	15
3855 16	Möbelaußenbeschläge	t	1 173	1 369	1 137	32 786	40 736	32 738	14
3855 20	Kraftfahrzeugbeschläge	t	298	292	332	8 680	9 650	9 776	4
3855 40	Baubeschläge	t	308	322	314	4 789	5 071	5 284	3
3855 60	Koffer-, Mappen- u. Täschner- warenbeschläge	t	.A	.A	.A	.A	.A	.A	2
3855 90	Sonstige Beschläge	t	.A	.A	.A	.A	.A	.A	3
3855	insgesamt	74 046	85 433	75 598	.
	Beschläge aus Metall								
	Scharniere, Bänder, Fitschen u. Gehänge aller Art								
3857 11	für Möbel	t	2 738	2 864	2 555	50 381	60 003	45 333	12
3857 12	für Bauten	t	317	273	418	2 840	1 879	2 315	4
3857 13	Fitschen u. Gehänge	t	2 583	3 058	2 374	33 524	38 483	33 469	11
3857 15	Scharniere u. Bänder	t	1 548	1 902	1 945	26 733	24 606	26 335	5
3857 17	für Kraftfahrzeuge	t	.A	.A	.A	.A	.A	.A	1
3857 19	für Koffer, Mappen u. andere Täschnerwaren	t	.A	.A	.A	.A	.A	.A	11
3857 21	sonstiger Art	t	.A	.A	.A	.A	.A	.A	1
3857 22	Laufrollen oder -rollen aus Metall	t	7 957	8 618	8 465	60 451	62 961	61 612	16
3857 24	für Handtransportgeräte	t	.A	.A	.A	.A	.A	.A	12
3857 27	für Möbel u. Apparate	t	.A	.A	.A	.A	.A	.A	1
	Baubeschläge aus Metall								
3857 31	Dreh-, Kipp- u. Drehkippbeschläge	t	20 425	25 662	24 108	225 234	280 800	260 034	24
3857 32	ganz oder überwiegend aus Stahl	t	1 136	1 319	1 281	21 932	25 357	28 021	8
3857 33	ganz oder überwiegend aus NE- Metall	t	1 681	1 848	1 986	10 989	11 795	13 273	12
3857 35	Rolladen- u. Jalousiebeschläge	t	4 567	4 639	4 427	98 752	106 328	103 619	31
3857 39	-verschlüsse, Fensterladen- beschläge	t	20 691	21 403	22 136	170 339	185 834	187 420	40
3857 51	Möbelbeschläge aus Metall	t	40 076	45 567	39 941	168 708	187 872	167 396	41
3857 55	Möbelinnenbeschläge	t	4 720	4 955	5 625	55 527	62 322	63 406	25
3857 71	Möbelaußenbeschläge	t	22 158	25 097	26 766	326 972	369 020	381 935	33
3857 75	Fahrzeugbeschläge aus Metall	t	335	338	352	6 541	6 538	6 839	4
3857 91	Kraftfahrzeugbeschläge	t	.A	.A	.A	.A	.A	.A	4
3857 93	Sonstige Fahrzeugbeschläge	t	.A	.A	.A	.A	.A	.A	4
3857 95	Andere Beschläge aus Metall	t	.A	.A	.A	.A	.A	.A	4
3857 99	für Koffer, Mappen u. andere Täschnerwaren	t	575	504	506	6 973	6 418	6 444	10
3857 93	Leder- u. Täschnerwaren	t	349	379	379	6 554	6 982	7 258	5
3857 95	für Kühl- u. Gefriermöbel	t	485	460	497	4 350	3 900	3 485	3
3857 99	für Herde u. Öfen	t	.A	.A	.A	.A	.A	.A	3
3857	Sonstige Beschläge (einschl. Reit- u. Fahrgeschirrbeschlä- gen)	t	2 001	2 063	2 007	26 040	27 637	27 185	18
	insgesamt	1 350 627	1 521 679	1 475 567	.
	Schneidwaren								
	Messer mit feststehender Klinge								
3871 12	aus Edelstahl	St	.A	.A	.A	.A	.A	.A	10
3871 13	geschmiedet	St	3 492 766	3 240 805	3 531 858	19 080	18 863	20 063	13
3871 14	gestanzt	St	3 607 772	3 863 498	3 980 842	3 829	3 773	3 531	6
	Messer mit nicht feststehender Klinge								
3871 16	aus Edelstahl	St	389 895	470 047	517 111	4 416	5 076	5 045	5
3871 18	aus sonstigem Material	St	.A	.A	.A	.A	.A	.A	1
	Scheren u. Scherenblätter								
3871 22	geschmiedet	St	2 659 285	2 396 862	2 251 316	13 265	14 747	14 458	12
3871 23	aus Stahl	St	1 006 034	1 141 389	969 038	6 026	6 188	5 415	5
3871 26	aus Edelstahl	St	.A	.A	.A	.A	.A	.A	6
3871 29	gestanzt 1)	St	3 400 250	3 952 377	3 369 168	7 507	8 102	7 817	1
3871 30	Sonstige Scheren 2)	St	4 282	4 917	5 902	8 097	6 489	6 327	11
3871 45	Hand- oder Fußpflegeinstrumente	1000 St	6 032	7 484	5 920	24 916	27 854	22 985	5
3871 47	Rasiermesser u. sonstige Rasier- apparate	1000 St	401 418	539 012	494 156	106 219	152 473	136 819	5
3871 48	Rasierklappen (einschl. Einweg- rasierapparaten)	1000 St	-	-	-	-	-	-	-
3871 49	Rasierklappenrohlinge u. Teile für Rasierapparate	1000 St	-	-	-	-	-	-	-
3871 65	Haushaltswerkzeuge, schneidend (auch Wetzstähle u. nichtelek- trische Messerschärfer, aber ohne Haushaltswerkzeuge)	t	1 133	1 348	1 195	9 872	11 361	10 871	10

1) In Meldenummer 3871 29 enthalten. - 2) Enthält auch die Meldenummer 3871 26.

9 Produktion nach Güterarten und Güterklassen - Deutschland

Melde-Nr.	Erzeugnis	Einheit	Menge			Wert in 1000 DM			Anzahl der Betr.
			1993 2. Vj	1994 1. Vj	1994 2. Vj	1993 2. Vj	1994 1. Vj	1994 2. Vj	
3871 81	Einzelne Griffe u. Klingen aus unedlen Metallen für Messer	13 630	14 980	15 527	8
3871 83	Papiermesser, Brieföffner u. Radiermesser	St	-	-	-	-	-	-	-
3871 85	Anderer Schneidwaren (ohne Bestecke)	St	118 370	118 335	105 005	1 882	2 234	2 068	6
3871	insgesamt	241 037	295 101	272 411	.
	Bestecke u.ä. Tischgeräte z.B. Tafelmesser, Löffel, Gabeln, Tortenheber, Gebäckzangen aus Edelmetall	8 095	7 840	8 345	8
3874 11	aus Stahl, nichtrostend	43 991	39 627	37 099	17
3874 15	aus anderen Werkstoffen	3 203	2 942	3 333	7
3874 19	versilbert u./od. vergoldet	18 820	19 202	16 697	13
3874 30	insgesamt	74 109	69 611	65 474	.
3877 00	Blanke Meßfen (einschl. Scheiden u. Teilen)	St	21 613	23 528	30 727	1 853	1 789	2 306	4
3881 10	Nichtelektrische Haushaltsmaschinen u. verwandte Geräte von Hand zu betätigende mechanische Geräte bis 10 kg zum Vorbereiten, Zubereiten oder Anrichten von Speisen oder Getränken	4 202	4 651	4 138	7
3881 51	Haushaltswaagen (ohne Personenwaagen)	St	.A	.A	.A	.A	.A	.A	3
3881 53	Säuglingswaagen	St	.A	.A	.A	.A	.A	.A	1
3881 55	Sonstige Personenwaagen (auch münzbetätigte)	St	.A	.A	.A	.A	.A	.A	2
3881 60	Handrasenmäher	St	35 597	37 123	.A	2 916	2 847	.A	2
3881 91	Sonstige Maschinen u. Geräte	42 839	53 250	47 389	5
3881	insgesamt	74 924	84 681	79 308	.
	Tafelgeschirr, Galanteriewaren, Feuerzeuge u.ä. Metallwaren								
	Tafelgeschirr u.ä. Artikel für den Tischgebrauch aus Edelmetall	3 917	3 154	3 481	8
3882 11	aus Stahl, nichtrostend	t	274	94	160	7 998	4 624	5 570	7
3882 13	versilbert u./od. vergoldet	t	5
3882 14	sonstiger Art 1)	t	484	583	529	16 683	16 069	13 306	2
3882 16	aus sonstigem Stahl 2)	t	.A	.A	.A	.A	.A	.A	1
3882 17	aus Aluminium	t	299	88	80	8 752	4 994	4 590	8
3882 19	aus sonstigem NE-Metall	tA	.A	.A	1
3882 30	Tisch- u. Taschenfeuerzeuge, Einwegfeuerzeuge	St	.A	.A	.A	.A	.A	.A	1
3882 40	Anzünder, FeuerzeugteileA	.A	.A	1
	Galanteriewaren aus unedlen Metallen								
3882 53	Glocken, Klingeln, Gongs u. ä. Waren	t	410	448	382	3 769	3 943	3 473	5
	Statuetten u. a. Ziergegenstände								
3882 54	aus Eisen oder Stahl	2 305	2 333	2 502	7
3882 55	aus NE-Metall	39 357	44 348	43 292	21
3882 56	Rahmen aus unedlen Metallen, für Spiegel, Fotografien, Bilder u. dgl.	15 938	17 393	15 142	8
	Tabakdosen, Zigarettenetuis, Puderdosen, Lippenstift-hüllen u.ä. Gegenstände für den Taschengebrauch								
3882 57	aus Eisen oder Stahl	2 209	2 321	2 313	3
3882 59	aus NE-Metall	1 484	1 426	1 370	5
3882	insgesamt	113 653	109 326	103 765	.
	Büro- u. Schreibgeräte aus Metall								
3883 11	Mechaniken für Schnellhefter od. Aktenordner	13 984	15 645	14 070	5
3883 12	Heftgeräte, Heftzangen	6 414	6 824	6 680	6
3883 13	Locher	7 467	8 770	7 221	4
3883 14	Heftklammern, zusammenhängend in Streifen	22 742	23 753	23 291	8
3883 16	BriefwaagenA	.A	.A	3
3883 17	Manuskriptständer, Federschalen, Stempelhalter u.ä. BüroartikelA	.A	.A	2
3883 19	Bleistiftspitzmaschinen u.ä. BüroapparateA	.A	.A	2
3883 21	Sortier-, Ablege-, Kartei- u.ä. Kästen für Büros	t	163	151	101	2 481	1 045	684	4
3883 23	Briefklammern, Heftdecken, Aktenklammern, Karteireiter u.ä. Büromaterial	32 768	40 952	30 246	8
3883 29	Bleistiftspitzer u. Klingen defür	10 045	7 960	9 843	4
3883 30	Schreibfedern und Schreibfederspitzen	2 274	3 215	3 148	6
3883 40	Detunstempel-, Nummernstempel-, Etikettierapparate u.ä. Waren	43 041	41 686	38 739	14
3883	insgesamt	146 208	155 180	138 381	.

1) In Meldenummer 3882 16 enthalten. - 2) Enthält auch die Meldenummer 3882 14.

9 Produktion nach Güterarten und Güterklassen - Deutschland

Melde-Nr.	Erzeugnis	Einheit	Menge			Wert in 1000 DM			Anzahl der Betr.
			1993 2. Vj	1994 1. Vj	1994 2. Vj	1993 2. Vj	1994 1. Vj	1994 2. Vj	1994 2. Vj
3884 70	Sonstige Drahtwaren, a.n.g.								
3884 90	Leonische Drähte u. Gespinste, Peilletten	t	.A	.A	.A	.A	.A	.A	9
3884	Schirmfurnituren	t	.A	.A	.A	.A	.A	.A	1
	insgesamt	22 567	30 868	23 290	.
	Folien, dünne Bänder u. Pulver aus Aluminium oder Kupfer; Verpackungsbehälter u. -zubehör aus NE-Metall								
	Folien u. dünne Bänder aus Aluminium bis 0,2 mm auf Unterlage								
3885 12	mit einer Dicke bis 0,021 mm	t	6 138	5 857	5 849	93 999	94 899	89 893	14
3885 13	mit einer Dicke über 0,021 bis 0,2 mm	t	8 912	10 713	9 282	104 639	109 107	101 362	15
3885 14	ohne Unterlage, nur gewalzt mit einer Dicke bis 0,021 mm	t	24 891	26 456	24 946	154 943	154 780	151 642	7
3885 15	mit einer Dicke über 0,021 bis 0,2 mm	t	15 808	17 165	17 283	87 446	86 277	85 422	8
3885 17	ohne Unterlage, sonstiger Art mit einer Dicke bis 0,021 mm	t	657	643	574	15 351	15 313	14 345	5
3885 19	mit einer Dicke über 0,021 bis 0,2 mm	t	3 219	3 814	3 772	49 705	53 155	50 866	6
3885 21	Folien u. dünne Bänder aus Kupfer bis 0,15 mm	t	3 988	3 486	4 050	38 845	34 365	41 427	6
	Metallpulver, hauptsächlich durch mechanische Zerkleinerung hergestellt								
3885 31	Kupferlegierungspulver	t	.A	.A	.A	.A	.A	.A	2
3885 33	Aluminiumpulver	t	4 756	6 714	7 284	37 115	43 488	47 025	4
3885 39	Sonstiges Metallpulver	t	2 393	.A	.A	25 940	.A	.A	2
3885 50	Kaltfließpreßteile aus NE-Metallen u. -legierungen	t	1 055	1 125	1 077	20 746	20 439	19 403	19
	Tuben, Dosen u.ä. Verpackungsbehälter aus Aluminium								
3885 62	Tuben	t	1 751	1 810	1 831				
3885 63	Druckzerstäuberndosen	1000 St	280 366	291 760	290 804	48 714	51 684	48 528	13
	Andere Dosen für Verpackungszwecke	t	2 278	2 311	2 631	31 222	32 374	34 367	6
3885 64	für Getränke	t	.A	.A	.A	.A	.A	.A	2
3885 66	für pharmazeutische Erzg.	t	212	241	193	3 587	4 147	3 173	3
3885 68	für sonstige Erzeugnisse	t	8 441	8 833	8 288	112 365	115 754	107 886	7
3885 69	Hülsen, Flaschen u. sonstige Verpackungsbehälter	t	587	1 354	1 157	14 445	23 377	21 718	9
3885 70	Tuben, Dosen u.ä. Verpackungsbehälter aus sonstigem NE-Metall	t	.A	.A	.A	.A	.A	.A	1
	Verschlüsse u. anderes Verpackungszubehör aus NE-Metall								
3885 81	Flaschenkapseln aus Aluminium	t	407	506	524				
3885 83	Flaschenkapseln, bleihaltig	1000 St	496 132	579 217	622 712	12 656	13 788	14 895	9
	Schraubverschlüsse aus Aluminium	t	.A	.A	.A	.A	.A	.A	1
3885 84	für Füllgüter ohne Innendruck	t	1 727	2 197	2 193				
3885 86	für Füllgüter mit Innendruck	Mill. St	955	1 259	1 248	21 494	27 995	27 084	5
3885 89	Sonstige Verschlüsse u. anderes Verpackungszubehör	Mill. St	4 727	3 979	4 554	56 960	50 330	55 572	5
3885	insgesamt	t	3 013	2 811	3 212				
	Stifte, Nägel, Reißnägeln, Kramen, gewellte oder abgeschrägte Klammern u.ä.								
3886 13	aus Eisen oder Stahl	t	409	435	242	4 196	4 736	4 369	7
3886 15	Nägel in Streifen oder Coils	983 147	1 019 366	1 001 740	.
3886 51	sonstiger Art	t	2 608	2 856	2 592	16 966	18 073	16 279	8
3886 55	aus Aluminium	8 812	8 113	7 408	10
3886 59	aus KupferA	.A	.A	3
3886	aus sonstigen NE-Metallen	t	795	934	951	5 291	5 934	6 035	4
	insgesamt	32 325	33 528	31 048	.
	Metallkurzwaren für Bekleidung, Schuhe, Gardinen u. dgl.								
3887 11	Druckknöpfe u. Teile davon	t	1 007	770	1 080	31 959	27 356	31 159	6
3887 18	Andere Metallknöpfe u. Knopfteile	t	310	236	249	9 509	6 259	8 079	10
3887 20	Nähmaschinenadeln	t	112	111	95	32 612	30 767	26 074	5
	Nähadeln, Stricknadeln u.ä. für den Handgebrauch, Nähzubehör								
3887 31	aus Eisen oder Stahl	t	.A	.A	.A	.A	.A	.A	1
3887 32	Näh-, Stopf- oder Sticknadeln	t	.A	.A	.A	.A	.A	.A	1
3887 34	Handwerkernadeln, Sicherheitsnadeln, Stecknadeln	t	99	38	20	3 539	2 072	1 425	3
3887 37	Andere Nadeln	t	57	84	.A	3 526	3 939	.A	2
3887 38	aus NE-Metall	t	.A	.A	.A	.A	.A	.A	1
	Strick-, Häkel- u. Maschenfangnadeln	t	.A	.A	.A	.A	.A	.A	1
	Andere Nadeln	t	130	.A	.A	1 993	.A	.A	2

9 Produktion nach Güterarten und Güterklassen - Deutschland

Melde-Nr.	Erzeugnis	Einheit	M e n g e			W e r t in 1000 DM			Anzahl der Betr.
			1993 2. Vj	1994 1. Vj	1994 2. Vj	1993 2. Vj	1994 1. Vj	1994 2. Vj	
3887 39	Nähzubehör	t	.A	.A	.A	.A	.A	.A	1
3887 44	Mohlniete	23 307	23 447	23 808	13
3887 45	Zweispitzniete	3 220	3 853	.A	3
3887 47	Klammern, Haken u.ösen	17 037	11 625	11 630	8
3887 48	für Bekleidung	9 728	13 913	14 048	9
3887 53	für Schuhe, Planen u.ä. Waren	11 433	12 051	12 468	12
3887 55	Reißverschlüsse mit Zähnen	12 399	11 528	11 304	13
3887 56	aus unedlen Metallen	1000 m	4 559	3 917	4 473	12 140	10 945	11 423	6
3887 58	Teile aus unedlen Metallen für
3887 59	Reißverschlüsse	1000 m	.A	.A	.A	.A	.A	.A	2
3887 61	Bänder u. Streifen mit Zähnen	t	17	18	15	595	872	858	3
3887 63	Sonstige Teile	9 019	8 230	8 597	9
3887 64	Laufrollengarnituren für Gardinen,
3887	Vorhänge u.ä.	26 759	29 408	27 516	20
3887	Schlitzrohre u. anderes Befesti-	10 885	11 941	10 955	12
3887	gungsmaterial für Gardinen,	221 699	213 499	212 881	.
3887	Vorhänge u.ä.
3887	Kleiderhaken, Muthalter u.ä.
3887	insgesamt
3889 10	Preß-, Zieh- u. Stanzteile aus	t	10 666	12 122	12 537	33 724	34 058	31 264	24
3889 95	Eisen oder Stahl u. verw. Erzg.	159 202	169 986	172 430	58
3889 99	Kesselböden, gepreßt, tief-	657 352	691 257	711 684	343
3889	gezogen od. ähnl. hergestellt.	850 278	895 301	915 378	.
3889	Andere Preß-, Zieh- u. Stanz-
3889	teile unter 50 g Stückgewicht
3889	für elektrotechnische
3889	Erzeugnisse
3889	für andere Erzeugnisse
3889	insgesamt
3892 30	Reparaturen, Veredlung u. Montagen	4 206	.A	.A	7
3892 70	von Erzeugnissen dieser Gütergr.
3892 80	von Heiz- u. Kochgeräten	43	.A	.A	2
3892	von Schneidwaren, Bestecken u.	41 130	38 266	39 259	98
3892	blanken Waffen	45 379	39 834	41 728	.
3892	von sonst. Erzeugnissen
3892	insgesamt
3895	Eigenveredlung	26 287	41 272	43 043	8
3896 40	Lohnveredlung	14 581	12 752	13 174	34
3896 50	von Blechwaren, Blechkonstruk-A	.A	.A	9
3896 70	tionen u. Feinstblechpackungen
3896 91	von Schließern u. BeschlägenA	.A	.A	2
3896	von Schneidwaren, Bestecken u.	45 343	34 023	35 528	51
3896	blanken Waffen	63 097	49 182	51 053	.
3896	von sonst. Erzeugnissen
3896	insgesamt
3897 00	Montagen	78 827	72 089	86 423	87
3912 00	Musikinstrumente, Spielwaren,	St	4 129	3 776	3 712	27 630	27 171	26 033	14
3914 00	Sportgeräte, Schmuck, belich-	St	544	629	586	17 330	21 018	18 023	12
3918 00	tete Filme, Füllhalter u.ä.	St	39	45	40	6 615	7 205	8 982	14
3910 09	Klaviere mit aufrecht stehendem	13 982	15 284	16 606	12
3922 00	Rahmen	St	18 328	15 792	13 980	5 694	5 915	5 590	4
3923 10	Flügel und historische Tasten-	St	233 998	280 875	230 696	9 846	12 394	9 472	5
3923 50	instrumente	St	46 461	29 127	29 737	545	516	566	4
3923	Sonstige Großmusikinstrumente	St	260 459	310 002	260 433	10 391	12 910	10 038	.
3924 10	(oh. Harfen, elektromagnetische,	St	5 534	5 478	4 904	6 644	6 409	6 977	7
3924 50	elektrostatische, elektronische	St	239 290	276 771	231 118	9 824	10 460	11 020	8
3924	und ähnliche Musikinstrumente)	St	244 824	282 249	236 022	16 468	16 869	17 997	.
3925 10	Teile und Zubehör für Groß-	St	.A	.A	.A	.A	.A	.A	2
3925 50	musikinstrumente	St	.A	.A	.A	.A	.A	.A	2
3925	Streich- und Zupfinstrumente	St	.A	.A	.A	.A	.A	.A	.
3925	Schlag-, Effekt- u. Signalinstru-	St	.A	.A	.A	.A	.A	.A	.
3925	mente	St	.A	.A	.A	.A	.A	.A	.
3925	Schlaginstrumente	St	.A	.A	.A	.A	.A	.A	.
3925	Effekt- und Signalinstrumente	St	.A	.A	.A	.A	.A	.A	.
3925	insgesamt	St	.A	.A	.A	.A	.A	.A	.
3925	Blasinstrumente	St	.A	.A	.A	.A	.A	.A	.
3925	Blechblasinstrumente	St	.A	.A	.A	.A	.A	.A	.
3925	Sonstige Blasinstrumente	St	.A	.A	.A	.A	.A	.A	.
3925	insgesamt	St	.A	.A	.A	.A	.A	.A	.
3925	Harmonikainstrumente	St	.A	.A	.A	.A	.A	.A	.
3925	Mundharmonikas	St	.A	.A	.A	.A	.A	.A	.
3925	Akkordeons und ähnliche Musik-	St	.A	.A	.A	.A	.A	.A	.
3925	instrumente	St	.A	.A	.A	.A	.A	.A	.
3925	insgesamt	St	.A	.A	.A	.A	.A	.A	.

9 Produktion nach Güterarten und Güterklassen - Deutschland

Melde-Nr.	Erzeugnis	Einheit	M e n g e			W e r t in 1000 DM			Anzahl der Betr.
			1993 2. Vj	1994 1. Vj	1994 2. Vj	1993 2. Vj	1994 1. Vj	1994 2. Vj	
3928 10	Elektromagnetische, elektrostatische, elektronische und ähnliche Musikinstrumente								
3928 90	Elektronische Orgeln	St	.A	-	-	.A	-	-	-
	Sonstige elektromagnetische, elektrostatische, elektronische und ähnliche Musikinstrumente	St	.A	.A	.A	.A	.A	.A	2
3928	insgesamt	St	.A	.A	.A	.A	.A	.A	.
3920 05	Musikseiten	1000 St	.A	.A	.A	.A	.A	.A	5
3920 06	Teile und Zubehör für Kleinmusikinstrumente (auch vollständige Musikwerke und Bausätze für elektronische Orgeln, soweit nicht zur Gütergruppe 36 gehörend)								
3920	insgesamt	24 039	26 018	25 376	21
3931 40	Kindersportfahrzeuge, Puppenwagen								
3931 90	Puppenwagen (einschl. deren Teile)	2 145	3 010	2 114	6
3931	Sonstige Spielfahrzeuge (einschl. deren Teile)	54 280	40 399	36 752	12
3931	insgesamt	56 425	43 409	38 866	.
3933 00	Elektrische Eisenbahnen (einschl. Schienen, Signalen und anderes Zubehör) (ohne Häuschen, Bäume u.ä.)	96 092	86 692	95 069	18
3935 20	Puppen, deren Teile und Zubehör	16 695	12 745	15 815	10
3935 07	Puppen (auch solche aus Gummi)	2 485	3 004	2 636	10
3935 09	Teile für Puppen (auch solche aus Gummi)	3 049	2 090	1 941	9
3935	Zubehör für Puppen	22 229	17 839	20 392	.
	insgesamt				
	Andere Spielwaren								
	Bausätze für den Modellbau und Baukastenspielzeug								
	Bausätze für den Modellbau, ganz oder Überwiegend								
3936 11	aus Holz	11 033	8 246	11 083	6
3936 13	aus Kunststoff	25 849	22 500	24 658	13
3936 15	aus anderen Stoffen	2 950	2 980	3 274	3
	Baukastenspielzeug, ganz oder Überwiegend								
3936 17	aus Holz	6 103	4 146	5 198	5
3936 18	aus Kunststoff	10 384	9 868	10 157	8
3936 19	aus anderen StoffenA	.A	.A	1
3936 20	Miniaturnmodelle aus Metall, im Spritzgußverfahren hergestellt	12 380	15 000	13 315	5
	Spielzeug und -modelle, mit eingebauten Motor								
3936 31	aus Kunststoff	15 143	21 214	10 399	10
3936 35	aus anderen StoffenA	.A	.A	2
3936 41	PuzzlesA	.A	.A	2
3936 45	aus HolzA	17 515	13 746	3
	aus PappeA			
	Spielzeug, Tiere oder nicht-menschliche Wesen darstellend, ganz oder Überwiegend								
3936 52	aus Stoff oder Fell	39 479	42 556	40 372	18
3936 54	aus Kunststoff	12 142	11 014	11 996	5
3936 56	aus anderen Stoffen	4 872	4 076	3 936	5
3936 60	Elektrische Autorennspiele, die den Charakter von Gesellschaftsspielen haben	-	-	-	-
3936 70	Musikspielzeuginstrumente und -geräteA	.A	.A	1
3936 80	Papier- und Pappspielwaren (einschl. Gesellschaftsspielen)	33 974	42 230	38 440	4
	Sonstige Spielwaren (einschl. Schachcomputern), ganz oder Überwiegend								
3936 91	aus Kunststoff	116 009	111 351	116 358	41
3936 95	aus Metall	1 606	989	1 495	7
3936 99	aus anderen Stoffen	27 687	27 618	25 233	27
3936	insgesamt	336 811	345 247	333 631	.
3938 20	Weihnachtsartikel				
3938 80	Weihnachtsartikel aus Glas	14 298	10 550	15 785	10
	Weihnachtsartikel aus anderen Stoffen	7 018	7 938	7 203	13
3938	insgesamt	21 316	18 488	22 988	.

9 Produktion nach Güterarten und Güterklassen - Deutschland

Melde-Nr.	Erzeugnis	Einheit	M e n g e			W e r t in 1000 DM			Anzahl der Betr.
			1993 2. Vj	1994 1. Vj	1994 2. Vj	1993 2. Vj	1994 1. Vj	1994 2. Vj	
3939 00	Schneiderpuppen, Schaufensterpuppen und ähnliche Waren, bewegliche Figuren und Ausstellungsstücke für Schaufenster	4 382	4 751	5 360	4
3941 00	Geräte für Turnen und Gymnastik (auch vollständige Turnhalleneinrichtungen als Neuprojekt)	52 565	73 028	63 092	19
3942 20	Geräte für Rasen- u. Tennissport und verwandte Sportarten	5 113	6 378	5 952	5
3942 40	Geräte und Ausrüstungen für Rasensport	5 625	5 220	5 279	4
3942 60	Tennis-, Federball- oder ähnliche Schläger (auch ohne Bespannung)	92	78	137	4
3942	Geräte und Ausrüstungen für Tischtennis	10 830	11 676	11 368	.
3942	insgesamt				
3943 00	Geräte für Leicht- und Schwerathletik	2 505	1 214	947	6
3944 10	Geräte für Eis- und Wintersport	Paar	.A	.A	.A	.A	.A	.A	2
3944 30	SkiA	.A	.A	2
3944 50	Sonstige Skiausrüstungen	Paar	.A	-	-	.A	-	-	-
3944 90	SchlittschuheA	.A	.A	1
3944	Sonstige Wintersportgeräte	34 745	28 488	31 312	.
3944	insgesamt				
3946 00	Geräte für AngelsportA	.A	.A	2
3947 00	Geräte für Schwimm- u. Wassersport (einschl. Faltboote)	12 357	13 545	13 525	7
3949 20	Geräte für sonstige Sportarten	Paar	.A	-	-	.A	-	-	-
3949 30	Rollschuhe, Roller-SkatesA	.A	.A	1
3949 40	Billardmöbel und Tischbillards	-	-	-	-
3949 50	Zubehör für Billardspiele				
3949 95	Schaukeln und Rutschen, Spielplatzgeräte	17 968	13 686	15 730	19
3949 99	Sonstige Geräte für sonstige Sportarten	12 765	.A	.A	18
3949	insgesamt	31 950	23 343	27 588	.
3940 08	Zubehör, Einzel- und Ersatzteile für Turn- und Sportgeräte	-	-	-	-
3940 09	Teile u. Zubehör für Schlitt- und Rollschuhe				
3940	Zubehör, Einzel- und Ersatzteile für sonstige Turn- und Sportgeräte	19 534	16 332	18 632	13
3940	insgesamt	19 534	16 332	18 632	.
3952 20	Schmuck und Teile davon, aus Edelmetallen oder Edelmetallplattierungen	38 581	30 557	33 584	68
3952 30	aus Silber	301 549	288 821	306 505	136
3952 50	aus Gold	6 328	5 484	7 110	25
3952 70	aus Platin	27 494	22 511	27 607	37
3952	aus Edelmetallplattierungen	373 552	347 373	374 806	.
3952	insgesamt				
3954 10	Phantasieschmuck aus unedlen Metallen (auch versilbert, vergoldet oder platinisiert, auch Medaillen und Abzeichen mit Schmuckcharakter)	6 143	6 443	6 843	9
3954 30	Manschettenknöpfe und ähnliche Knöpfe				
3954 51	anderer	5 192	5 349	5 518	11
3954 59	in Verbindung mit Glas				
3954	nicht in Verbindung mit Glas	26 067	27 200	25 979	31
3954	versilbert, vergoldet oder platinisiert	9 959	9 733	9 855	18
3954	anderer	47 361	48 725	48 195	.
3954	insgesamt				
3955 00	Sonstiger PhantasieschmuckA	.A	.A	1
3957 00	Waren aus echten Perlen, Edelsteinen, Schmucksteinen, synth. oder rekonstituierten Steinen, in Verbindung mit unedlen Metallen oder mit nicht-metallischen Stoffen	824	686	930	3
3958 11	Gold- u. SilberschmiedewarenA	.A	.A	2
3958 19	Kulturgefäße (auch Teile davon)				
3958	Sonst. Gold- und Silberschmiedewaren (auch Teile davon)A	.A	.A	3
3958	insgesamt	3 077	2 953	2 951	.

9 Produktion nach Güterarten und Güterklassen - Deutschland

Melde-Nr.	Erzeugnis	Einheit	M e n g e			W e r t in 1000 DM			Anzahl der Betr.
			1993 2. Vj	1994 1. Vj	1994 2. Vj	1993 2. Vj	1994 1. Vj	1994 2. Vj	
3959 11	Münzen und Medaillen								
3959 19	Geprägte MünzenA	.A	.A	1
3959	Medaillen ohne SchmuckcharakterA	.A	.A	14
	insgesamt	16 454	14 103	14 722	.
3962 00	Farbedelsteine, bearbeitet	KT *	.A	.A	.A
	darunter zum Absatz bestimmt	KT	657 977	628 793	700 279	7 245	7 724	8 418	6
	Diamanten, bearbeitet, jedoch weder montiert noch gefaßt								
3963 10	Industriediamanten	KT	-	-	-	-	-	-	-
3963 90	andere	KT *	.A	.A	.A
	darunter zum Absatz bestimmt	KT	.A	.A	.A	.A	.A	.A	1
3963	insgesamt	KT	.A	.A	.A	.A	.A	.A	.
	Synthetische oder rekonstituierte Steine, bearbeitet, jedoch weder aufgereiht noch montiert oder gefaßt								
3964 10	Schmucksteine	1000 St	.A	.A	.A	.A	.A	.A	2
3964 20	Technische Steine	1000 St*	.A	.A	.A
	darunter zum Absatz bestimmt	1000 St	.A	.A	.A	.A	.A	.A	1
3964	insgesamt	1000 St	.A	.A	.A	.A	.A	.A	.
3966 00	Staub und Pulver von Edelsteinen, Schmucksteinen oder synthetischen Steinen	KT	-	-	-	-	-	-	-
3969 10	Perlen und Korallen, bearbeitet	-	-	-	-
3969 20	Perlen, bearbeitet	-	-	-	-
	Korallen, bearbeitet und Waren daraus	-	-	-	-
3969	insgesamt	-	-	-	.
3971 00	Geräte u. Miniaturfahrzeuge für das SchaustellergewerbeA	.A	.A	4
	Erzeugnisse der Foto- und Filmabors								
3981 11	Erzeugnisse der Fotolabors belichtete und entwickelte fotografische PlattenA	.A	.A	5
3981 13	belichtete und entwickelte Filme (ohne Kinofilmkopien)	80 432	62 130	77 370	90
3981 15	Fotografien	340 690	263 840	340 522	104
3981 17	Diapositive	25 455	21 343	22 898	46
3981 50	KinofilmkopienA	.A	.A	5
3981	insgesamt	461 602	363 327	454 877	.
	Füllhalter, Kugelschreiber und ähnliche Schreibgeräte aus allen Werkstoffen								
3982 11	Füllhalter mit Schäft oder Kappe aus Edelmetallen oder Edelmetallplattierungen	1000 St	307	330	313	17 957	22 164	20 053	10
3982 19	andere	1000 St	7 054	5 677	5 984	25 677	21 606	21 815	8
3982 22	Kugelschreiber mit Tinte	1000 St	11 040	13 830	13 687	26 805	30 425	26 069	14
3982 24	mit Farbpaste								
	mit Schäft oder Kappe aus Edelmetallen oder Edelmetallplattierungen	1000 St	353	306	270	4 102	5 191	3 471	10
	Andere Kugelschreiber mit Farbpaste								
3982 26	mit auswechselbarer Mine	1000 St	69 406	72 860	74 023	37 452	37 481	37 563	18
3982 28	andere	1000 St	13 096	16 842	15 121	2 315	3 672	3 305	8
	Dochtschreiber (Faser- und Filzschreiber)								
3982 31	bis einschl. 2 mm Strichbreite	1000 St	66 163	72 980	66 351	27 892	31 704	29 012	19
3982 35	über 2 mm Strichbreite	1000 St	55 605	54 773	57 473	30 937	29 664	30 050	11
3982 60	zum Zeichnen mit Tusche (Rührschreiber)	1000 St	4 746	4 359	4 864	31 506	29 498	31 799	6
3982 70	Füllbleistifte (Dreh- und Druckstifte)	1000 St	6 823	5 802	6 893	22 880	25 603	26 240	15
	Minen für Kugelschreiber, aus Kugeln und Tintenbehälter bestehend								
3982 81	mit Tinte	1000 St	13 924	11 683	11 440	5 803	5 182	5 674	5
3982 85	andere	1000 St	118 365	121 690	132 851	12 269	12 782	13 401	15
3982 87	Minen für Filz- und Faser-schreiber	1000 St	5 309	4 947	4 459	1 519	1 417	1 377	5
3982 09	Andere Teile zu Füllhaltern, Füllfederhaltern, Kugelschreibern, Docht- und Tuscheschreibern, Dreh- und Druckbleistiften aller Art	30 583	33 649	31 760	18
3982	insgesamt	277 697	290 038	281 589	.

9 Produktion nach Güterarten und Güterklassen - Deutschland

Melde-Nr.	Erzeugnis	Einheit	Menge			Wert in 1000 DM			Anzahl der Betr.
			1993 2. Vj	1994 1. Vj	1994 2. Vj	1993 2. Vj	1994 1. Vj	1994 2. Vj	1994 2. Vj
3987 10	Waren aus mineralischen, tierischen und pflanzlichen Schnitz- und FormstoffenA	-	-	-
3987 90	Knöpfe aus Schildpatt und PerlmuttA	-	-	-
3987	Andere Waren aus mineralischen, tierischen und pflanzlichen Schnitz- und Formstoffen insgesamt	7 164	7 878	8 014	3
3992 15	Reparaturen von Musikinstrumenten	8 473	5 053	5 223	31
3992 30	von Spielwaren	223	218	209	5
3992 40	von Turn- und SportgerätenA	.A	.A	5
3992 50	von Schmuck-, Gold- und Silberschmiedewaren	213	263	239	7
3992 71	von Geräten und Miniaturfahrzeugen für das SchaustellergewerbeA	.A	.A	2
3992 90	von sonstigen Erzeugnissen dieser Gütergruppe	-	-	-	-
3992	insgesamt	11 683	7 339	7 613	.
3995 00	Eigenveredlung (Veredlungsarbeiten für eigene Rechnung)	-	-	-	-
3996 00	Lohnveredlung (Veredlungsarbeiten für fremde Rechnung)	12 726	15 283	14 734	11
3997 00	MontagenA	.A	.A	1
<u>Chemische Erzeugnisse</u>									
4111 11	Halogene	t *	699 620	769 655	780 474
4111 13	Chlor	t *	118 010	123 926	136 598	30 836	36 505	41 249	10
4111 16	derunter zum Absatz bestimmt	t *	.A	.A	.A	.A	.A	.A	.
4111	Brom	t *	.A	.A	.A	.A	.A	.A	.
4111	derunter zum Absatz bestimmt	t *	.A	.A	.A	.A	.A	.A	.
4111	Fluor, Jod	t *	.A	.A	.A	.A	.A	.A	2
4111	derunter zum Absatz bestimmt	t *	.A	.A	.A	.A	.A	.A	.
4111	insgesamt	t *	.A	.A	.A	.A	.A	.A	.
4111	derunter zum Absatz bestimmt	t *	.A	.A	.A	.A	.A	.A	.
4112 50	Sublimierter, gefällter oder kolloider (auch wiedergewonnener) Schwefel	t *	293 338	315 830	231 566
4112 91	aus Erdöl oder Erdgas	t *	.A	.A	.A	.A	.A	.A	22
4112	derunter zum Absatz bestimmt	t *	.A	.A	.A	.A	.A	.A	.
4112	sonst. Art	t *	9 269	9 641	8 036	.A	.A	.A	3
4112	derunter zum Absatz bestimmt	t *	.A	.A	.A	.A	.A	.A	.
4112	insgesamt	t *	302 607	325 471	239 601	14 707	12 412	12 799	.
4112	derunter zum Absatz bestimmt	t *	298 424	321 312	236 948
4113 10	Kohlenstoff	t *	4 257	4 820	4 291	18 709	19 157	16 484	5
4113 40	Aktivkohle	t *	4 257	4 820	4 291	.A	.A	.A	2
4113 70	derunter zum Absatz bestimmt	t *	.A	.A	.A	.A	.A	.A	6
4113 90	Holzkohle	t *	84 869	77 033	73 602	112 937	109 334	112 003	3
4113	Ruß	t *	.A	.A	.A	.A	.A	.A	.
4113	Künstlicher u. kolloider Graphit	t *	.A	.A	.A	.A	.A	.A	.
4113	insgesamt	t *	.A	.A	.A	164 351	155 418	160 863	.
4114 00	Phosphor	t *	.A	.A	.A	.A	.A	.A	2
4114 00	derunter zum Absatz bestimmt	t *	.A	.A	.A	.A	.A	.A	.
4115 10	Wasserstoff, Sauerstoff, Edelgase u. Stickstoff, gemessen unter Normaldruck bei 20 Grad C	Mill. m3	576	495	480	45 543	35 841	33 568	19
4115 30	Wasserstoff	Mill. m3	287	238	219	138 572	125 333	127 467	38
4115 50	Sauerstoff	Mill. m3	1 265	1 236	1 269	55 105	48 050	44 288	20
4115 70	derunter zum Absatz bestimmt	Mill. m3	709	678	689	87 552	84 309	88 478	34
4115	Edelgase	Mill. m3	.A	.A	.A	326 772	293 533	293 801	.
4115	derunter zum Absatz bestimmt	Mill. m3	.A	.A	.A
4115	Stickstoff	Mill. m3	687	643	650
4115	derunter zum Absatz bestimmt	Mill. m3	480	449	455
4115	insgesamt	Mill. m3	.A	.A	.A
4115	derunter zum Absatz bestimmt	Mill. m3	1 508	1 397	1 395
4118 00	Alkali-, Erdalk., Seltenerdmet., Scandium, Yttrium, s. unterein. gemischt oder mitein. legiert (ohne radioakt. chem. Elemente; diese siehe 2411)	t *	.A	.A	.A	.A	.A	.A	1
4121 10	Salzsäure; Chlorsulfonsäure	t *	198 578	223 021	222 707	26 536	24 956	23 729	21
4121 50	Salzsäure, Chlorsulfonsäure, ber. auf HCl	t *	68 102	74 160	68 330	1 495	1 315	1 109	3
4121	Chlorsulfonsäure	t *	6 998	6 423	6 077
4121	derunter zum Absatz bestimmt	t *	2 933	2 634	2 274
4121	insgesamt	t *	205 576	229 444	228 784
4121	derunter zum Absatz bestimmt	t *	71 035	76 794	70 604

9 Produktion nach Güterarten und Güterklassen - Deutschland

Melde-Nr.	Erzeugnis	Einheit	M e n g e			W e r t in 1000 DM			Anzahl der Betr.
			1993 2. Vj	1994 1. Vj	1994 2. Vj	1993 2. Vj	1994 1. Vj	1994 2. Vj	
4122 10	Oxide u. Sauerstoffsäuren des Schwefels; Schwefelwasserstoff	t	13 341	14 258	16 058	5 622	5 955	6 548	4
4122 40	Schwefeldioxid, ber. auf SO ₂	t	591 119	609 816	513 373
4122 70	Schwefelsäure, ber. auf SO ₃	t	333 987	372 404	280 993	21 168	20 206	20 647	21
4122 90	darunter zum Absatz bestimmt	t	87 478	106 949	115 334
4122 90	Oleum, ber. auf SO ₃	t	34 672	41 187	47 691	4 510	3 631	4 323	7
4122 90	darunter zum Absatz bestimmt	t
4122 90	Sonst. Oxide u. Sauerstoffsäuren des Schwefels; Schwefelwasserstoff	t	1 562	.A	.A	375	.A	.A	2
4122	insgesamt	31 675	.A	.A	.
4123 10	Salpetersäure; Nitriersäuren	t	98 190	128 192	106 463
4123 50	Salpetersäure, ber. auf N	t	21 836	21 185	21 095	27 335	25 832	24 531	5
4123 50	darunter zum Absatz bestimmt	t	826	366	258
4123 50	Nitriersäuren, ber. auf N	t	.A	.A	.A	.A	.A	.A	3
4123 50	darunter zum Absatz bestimmt	t	.A	.A	.A	.A	.A	.A	.
4123	insgesamt	t	99 016	128 558	106 721	.A	.A	.A	.
4123	darunter zum Absatz bestimmt	t	.A	.A	.A	.A	.A	.A	.
4124 00	Oxide u. Sauerstoffsäuren des Phosphors, ber. auf P ₂ O ₅	t	52 967	42 334	38 289
4124 00	darunter zum Absatz bestimmt	t	7 395	6 894	5 687	14 254	13 868	11 918	7
4129 10	Andere anorganische Säuren u. Sauerstoffverbindungen der Nichtmetalle	t	19 185	18 606	20 457
4129 30	Fluorwasserstoff, ber. auf HF	t	.A	.A	.A	.A	.A	.A	5
4129 30	darunter zum Absatz bestimmt	t	.A	.A	.A	.A	.A	.A	.
4129 51	Siliciumdioxid, ber. auf SiO ₂	t	32 821	31 775	33 786
4129 51	darunter zum Absatz bestimmt	t	31 792	30 595	32 656	132 202	135 607	144 388	14
4129 51	Kohlenstoffdioxid	t	77 451	71 555	81 869	21 968	21 115	21 477	17
4129 55	gasförmig oder flüssig	t	.A	.A	.A	.A	.A	.A	3
4129 91	fest (Trockeneis)	t	.A	.A	.A	.A	.A	.A	.
4129 91	Sonst. anorganische Säuren u. Sauerstoffverbindungen der Nichtmetalle	t	14 399	15 302	17 886	9 873	11 495	13 643	12
4129	insgesamt	197 960	196 927	207 338	.
4131 10	Chloride, Oxidchloride u. andere Halogen- u. Oxidhalogenverbind. der Nichtmetalle	t	12 627	21 229	18 754
4131 50	des Phosphors	t	.A	.A	.A	.A	.A	.A	4
4131 50	darunter zum Absatz bestimmt	t	.A	.A	.A	.A	.A	.A	.
4131 70	des Siliciums	t	16 801	13 346	13 813	.A	.A	.A	3
4131 70	darunter zum Absatz bestimmt	t	.A	.A	.A	.A	.A	.A	.
4131 90	Kohlensäuredichlorid (Phosgen)	t	9 234	.A	.A
4131 90	darunter zum Absatz bestimmt	t
4131	Sonst. Chloride, Oxidchl. sowie and. Halogen- u. Oxidhal.-verb. der Nichtmetalle	t	7 617	7 502	6 887	15 198	15 769	13 796	5
4131	insgesamt	42 905	45 213	40 731	.
4136 00	Sulfide der Nichtmetalle	t	.A	.A	.A	.A	.A	.A	2
4136 00	darunter zum Absatz bestimmt	t	.A	.A	.A	.A	.A	.A	.
4142 00	Synthesemmoniak, ber. auf N	t	536 560	529 961	561 674
4142 00	darunter zum Absatz bestimmt	t	192 564	207 193	227 363	42 825	52 584	61 592	5
4144 00	Ammoniak in wässriger Lösung (ohne rohes Ammoniakwasser), ber. auf N	t	.A	.A	.A	.A	.A	.A	3
4146 11	Oxide, Hydroxide u. Peroxide der Alkali- u. Erdalkalimetalle	t	31 897	31 171	28 663
4146 15	Natriumhydroxid, ber. auf NaOH	t	.A	.A	.A	.A	.A	.A	4
4146 15	darunter zum Absatz bestimmt	t	.A	.A	.A	.A	.A	.A	.
4146 30	Netronleuge	t	730 298	806 901	807 374
4146 30	darunter zum Absatz bestimmt	t	370 397	409 574	423 824	155 719	110 562	109 006	19
4146 91	Kaliumhydroxid, ber. auf KOH	t	28 368	29 795	31 870	.A	.A	.A	4
4146 91	darunter zum Absatz bestimmt	t	.A	.A	.A	.A	.A	.A	.
4146	Oxide, Hydroxide u. Peroxide sonst. Alkali- u. Erdalkalimetalle	t	5 263	5 368	5 978	8 352	8 424	9 107	8
4146	insgesamt	193 684	144 108	142 370	.
4149 11	Oxide, Hydroxide u. Peroxide sonst. Metalle	t	213 330	207 045	211 046
4149 15	Aluminiumoxid, ber. auf Al ₂ O ₃	t	.A	.A	.A	.A	.A	.A	7
4149 15	darunter zum Absatz bestimmt	t	.A	.A	.A	.A	.A	.A	.
4149 50	Aluminiumhydroxid, ber. auf Al ₂ O ₃	t	281 075	273 031	289 537
4149 50	darunter zum Absatz bestimmt	t	.A	.A	.A	.A	.A	.A	5
4149 91	Elektrokorund	t	16 499	15 088	15 041	27 654	27 474	24 421	6
4149 91	Chromtrioxid	t	.A	.A	.A	.A	.A	.A	.
4149 93	darunter zum Absatz bestimmt	t	.A	.A	.A	.A	.A	.A	4
4149 95	And. Chromoxide u. -hydroxide	t	.A	.A	.A	.A	.A	.A	2
4149 95	darunter zum Absatz bestimmt	t	.A	.A	.A	.A	.A	.A	.
4149 95	Hydrazin, Hydroxylamin u. ihre anorganischen Salze	t	13 563	16 111	15 465
4149 95	darunter zum Absatz bestimmt	t	.A	.A	.A	.A	.A	.A	3
4149 98	Sonst. anorg. Besen, Metall-oxide, -hydroxide u. -peroxide	t	2 628	2 257	3 483	30 414	27 175	36 982	14
4149	insgesamt	225 945	222 217	231 200	.

9 Produktion nach Güterarten und Güterklassen - Deutschland

Melde-Nr.	Erzeugnis	Einheit	Menge			Wert in 1000 DM			Anzahl der Betr.
			1993 2. Vj	1994 1. Vj	1994 2. Vj	1993 2. Vj	1994 1. Vj	1994 2. Vj	
4152 10	Salze der Halogenwasserstoffe u. der Sauerstoffsäuren d. Halogene								
	Fluoride u. a. komplexe Fluorosalze, ber. auf F	t *	6 786	7 126	6 005				
4152 20	darunter zum Absatz bestimmt	t	6 786	7 126	6 005	26 358	25 934	37 936	8
	Chloride u. Chloridoxide der Metalle	t *	119 537	116 681	102 803				
4152 45	darunter zum Absatz bestimmt	t	95 545	97 590	81 894	60 115	58 036	56 548	28
	Hypochlorite, ber. auf aktives Chlor	t *	7 458	11 702	11 215				
4152 90	darunter zum Absatz bestimmt	t	5 483	5 552	5 734	5 704	5 077	5 036	9
	Sonst. Salze der Halogenwasserstoffe u. der Sauerstoffsäuren der Halogene	t *	3 526	1 147	1 190				
4152	darunter zum Absatz bestimmt	t	.A	.A	.A	.A	.A	.A	5
	insgesamt	t *	137 307	136 656	121 213				
	darunter zum Absatz bestimmt	t	.A	.A	.A	.A	.A	.A	.
4153 10	Sulfide (einschl. Polysulfiden) der Metalle								
	Natriumsulfide, -hydrogensulfide u. -polysulfide, ber. auf S	t *	4 930	5 517	6 461				
4153 90	darunter zum Absatz bestimmt	t	.A	.A	.A	.A	.A	.A	5
	Sonst. Sulfide, Hydrogensulfide u. Polysulfide der Metalle	t	.A	.A	.A				
4153	insgesamt	7 774	8 747	6 539	4
4154 11	Salze der Sauerstoffsäuren des Schwefels								
	Natriumbisulfat, ber. auf Na2S2O5	t *	23 910	27 751	29 959				
4154 18	darunter zum Absatz bestimmt	t	18 562	21 602	22 732	12 172	13 571	14 356	6
	Sonst. Sulfite, Bisulfite, Thiosulfate, Hydro- u. Hyposulfite, Sulfoxylate u. a.	t	26 741	26 636	28 454	41 494	40 757	42 434	4
4154 53	Natriumsulfat, Calc. u. Krist. (Glaubersalz), ber. auf Na2SO4	t *	27 098	26 273	27 439				
4154 55	darunter zum Absatz bestimmt	t	.A	.A	.A	4 407	3 905	3 819	9
	Ammonsulfat für technische Zwecke, ber. auf N	t *	5 664	6 570	12 507				
4154 56	darunter zum Absatz bestimmt	t	.A	.A	.A	.A	.A	.A	5
	Al-Sulf., ber. auf 17-18% Al2O3	t *	21 139	25 129	24 810				
4154 59	darunter zum Absatz bestimmt	t	.A	.A	.A	.A	.A	.A	6
4154	Sonst. Sulfate	t	45 529	82 452	76 420	34 557	37 295	39 781	24
	insgesamt	108 446	109 550	113 657	.
4155 10	Salze der Sauerstoffsäuren des Stickstoffs, ber. auf N								
	Nitrite	t *	2 470	2 743	2 823				
4155 50	darunter zum Absatz bestimmt	t	.A	.A	.A	.A	.A	.A	3
	Nitrate	t *	6 265	6 035	6 809				
4155	darunter zum Absatz bestimmt	t	.A	.A	.A	.A	.A	.A	10
	insgesamt	t *	8 735	8 778	9 632				
	darunter zum Absatz bestimmt	t	8 302	8 359	9 141	24 381	25 090	26 299	.
4157 10	Salze der Sauerstoffsäuren des Phosphors; Phosphide								
	Phosphate u. Polyphosphate, ber. auf P2O5	t *	36 398	39 836	31 780				
4157 50	darunter zum Absatz bestimmt	t	36 398	39 836	31 780	114 962	120 530	108 320	11
	Salze anderer Sauerstoffsäuren des Phosphors	t	.A	.A	.A	.A	.A	.A	3
4157 90	Phosphide	t	.A	.	.	.A	.	.	.
4157	insgesamtA	.A	.A	.
4159 31	Sonst. Salze anorganischer Säuren								
	Carbonate								
	Natriumcarbonat, ber. auf Na2CO3	t *	415 357	320 681	340 104				
4159 34	darunter zum Absatz bestimmt	t	408 017	313 330	331 989	126 634	87 666	91 940	7
	Kaliumcarbonat, ber. auf K2CO3	t *	.A	.A	.A				
4159 35	darunter zum Absatz bestimmt	t	.A	.A	.A	.A	.A	.A	2
	Bariumcarbonat, ber. auf BaCO3	t *	.A	.A	.A				
4159 38	darunter zum Absatz bestimmt	t	.A	.A	.A	.A	.A	.A	2
	Sonst. Carbonate u. Bicarbonate	t *	75 373	65 904	68 208				
	darunter zum Absatz bestimmt	t	.A	.A	.A	.A	.A	.A	21
4159 51	Cyanide, Fulminate, Cyanate u. Thiocyanate								
	Einfache u. komplexe Cyanide	t *	14 490	14 068	14 134				
4159 55	darunter zum Absatz bestimmt	t	.A	.A	.A	.A	.A	.A	4
	Fulminate, Cyanate, Thiocyanate	t *	2 595	3 299	2 805				
4159 60	darunter zum Absatz bestimmt	t	2 595	3 299	2 805	6 263	8 706	7 898	5
	Silicate, ber. auf SiO2	t *	108 214	113 359	119 189				
4159 70	darunter zum Absatz bestimmt	t	.A	.A	.A	.A	.A	.A	10
	Borate, Peroxoborate (Perborate), ber. auf B2O3	t *	7 811	7 496	7 139				
4159 93	darunter zum Absatz bestimmt	t	7 811	7 496	7 139	43 599	37 941	32 891	3
	Chromate	t *	.A	.A	.A				
4159 95	darunter zum Absatz bestimmt	t	.A	.A	.A	.A	.A	.A	2
	Sonst. Salze der Säuren der Metalloxide oder -peroxide	t	1 703	7 930	10 724	20 162	16 604	23 637	10
4159 99	Salze der anorgan. Säuren od. Peroxosäuren	t	3 874	4 279	3 154	12 616	9 811	8 284	6
4159	insgesamt	377 056	326 218	341 233	.

9 Produktion nach Güterarten und Güterklassen - Deutschland

Melde-Nr.	Erzeugnis	Einheit	M e n g e			W e r t in 1000 DM			Anzahl der Betr.
			1993 2. VJ	1994 1. VJ	1994 2. VJ	1993 2. VJ	1994 1. VJ	1994 2. VJ	
4191 00	Kolloide Edelmetalle, Edelmetall-amalgame, -salze sowie Verbindungen der Edelmetalle	t	417	440	454	132 911	184 637	169 124	13
4193 00	Isotope chemischer Elemente, nicht radioaktiv u. ihre Verbindungen	kg	-	-	-	-	-	-	-
4195 00	Komprimierte Luft, gasförmig (nicht in Rohrleitungen transportiert), gemessen unter Normdruck bei 20 Grad C	1000 m3	50	37	37	423	286	289	15
4196 00	Wasserstoffperoxid, ber. auf H2O2 darunter zum Absatz bestimmt	t *	23 080	18 551	18 599
		t	.A	.A	.A	.A	.A	.A	5
4197 00	Carbide (Primärproduktion) darunter zum Absatz bestimmt	t *	79 377	57 425	72 458
		t	.A	.A	.A	.A	.A	.A	6
4199 10	Sonst. anorganische Verbindungen Hydride, Nitride, Azide, Silicide, Boride	t	72	96	146	6 660	9 050	12 310	6
4199 30	Destilliertes Wasser, Leitfähigkeitswasser u.ä.	t	1 600	1 124	1 126	5 076	5 678	5 615	5
4199 60	Aktiviertes nat. mineral. Stoffe	t	101 601	99 799	103 759	43 761	44 882	45 459	6
4199 70	Calciumcyanamid für technische Zwecke, ber. auf N	t *	.A	.A	.A
	darunter zum Absatz bestimmt	t	.A	.A	.A	.A	.A	.A	1
4199 90	Sonst. anorganische Grundstoffe u. Chemikalien	t	52 489	45 924	44 053	15 734	14 054	14 984	10
4199	insgesamtA	.A	.A	.
	Die u.ä. Erzeugn. der Destill. des Hochtemp.-Steinkohlenteers u. ähnl. Erzeugnisse (einschl. Kraft- und Heizstoffen)								
4212 10	Teeröle	t *	.A	.A	.A
	darunter zum Absatz bestimmt	t	.A	.A	.A	.A	.A	.A	2
4212 20	Benzole	t *	.A	.A	.A	.A	.A	.A	.
	darunter zum Absatz bestimmt	t	.A	.A	.A	.A	.A	.A	1
4212 30	Toluole und Xylole	t *	.A	.A	.A
	darunter zum Absatz bestimmt	t	.A	.A	.A	.A	.A	.A	1
4212 60	Solventnaphta	t *	15 674	20 193	28 019	5 981	5 989	9 614	4
	darunter zum Absatz bestimmt	t	15 674	20 193	28 019	5 981	5 989	9 614	4
4212 90	Sonst. chem. nicht einheitliche aromatische Kohlenwasserstoffe	t	27 527	26 218	22 763	17 394	20 338	19 594	6
4212	insgesamt	48 487	44 020	47 062	.
4216 00	Rohphenol, -kresol u. -xylenol u. deren Gemische und Mischungen a. arom. Kw bei d. Destill. nach ASTM d 86 bis 250 Grad C einschl. Destillationsverluste v. mindestens 65 rht übergehen darunter zum Absatz bestimmt	t *	24 522	23 399	23 348
		t	.A	.A	.A	.A	.A	.A	3
4218 00	Pech u. Pechkoks aus Steinkohlenteer oder anderen Mineralteeren darunter zum Absatz bestimmt	t *	76 917	68 577	46 349	29 539	26 035	18 232	3
		t	76 917	68 577	46 349	29 539	26 035	18 232	3
	Acyclische Kohlenwasserstoffe, chemisch einheitlich, berechnet auf 100 vH								
4221 11	Ethen (Ethylen)	t *	1 024 888	1 016 480	1 003 372	362 540	346 300	339 945	9
	darunter zum Absatz bestimmt	t	591 388	590 443	585 374
4221 13	Propen (Propylen)	t *	629 113	631 740	648 489	148 112	147 930	146 827	10
	darunter zum Absatz bestimmt	t	372 081	394 788	391 543
4221 14	Butadien	t *	233 926	241 686	256 918	61 663	52 839	54 634	6
	darunter zum Absatz bestimmt	t	182 022	163 708	165 130
4221 16	Buten (Butylen) u. s. Isomere	t *	207 840	213 923	226 626	51 021	40 647	41 921	6
	darunter zum Absatz bestimmt	t	120 953	100 967	102 006
4221 17	Ethin (Acetylen) in jed. Form	t *	27 658	28 210	30 784	56 786	61 100	62 379	33
	darunter zum Absatz bestimmt	t	.A	.A	.A	16 621	32 672	24 907	7
4221 19	Sonst. acycl. Kohlenwasserst.	t	36 396	53 791	57 510	696 743	681 488	670 613	.
4221	insgesamt
	Cyclische Kohlenwasserstoffe								
4224 10	Reinbenzole	t *	351 583	414 767	487 980	95 507	98 204	128 328	9
	darunter zum Absatz bestimmt	t	256 818	289 460	322 157
4224 20	Reintoluole	t *	95 558	124 953	163 276
	darunter zum Absatz bestimmt	t	.A	.A	.A	.A	.A	.A	7
4224 33	Reinxylole (Gehalt mind. 95 vH)	t *	46 402	63 726	61 338
	darunter zum Absatz bestimmt	t	.A	.A	.A	.A	.A	.A	5
4224 38	andere	t *	75 858	93 195	108 189
	darunter zum Absatz bestimmt	t	.A	.A	.A	.A	.A	.A	5
4224 40	Alicyclische Kohlenwasserstoffe	t *	23 306	33 778	35 217
	darunter zum Absatz bestimmt	t	.A	.A	.A	.A	.A	.A	3
4224 60	Styrol	t *	267 561	294 869	356 520	26 152	26 004	18 853	4
	darunter zum Absatz bestimmt	t	67 659	80 255	90 176
4224 70	Ethylbenzol	t *	282 554	303 715	313 662
	darunter zum Absatz bestimmt	t	.A	.A	.A	.A	.A	.A	3
4224 80	Cumol (Isopropylbenzol)	t *	112 742	128 379	135 525
	darunter zum Absatz bestimmt	t	.A	.A	.A	.A	.A	.A	3
4224 90	Sonst. cycl. Kohlenwasserstoffe	t	22 651	19 406	18 520	27 886	20 206	23 536	10
4224	insgesamt	293 238	306 904	362 155	.

9 Produktion nach Güterarten und Güterklassen - Deutschland

Melde-Nr.	Erzeugnis	Einheit	M e n g e			W e r t in 1000 DM			Anzahl der Betr.
			1993 2. Vj	1994 1. Vj	1994 2. Vj	1993 2. Vj	1994 1. Vj	1994 2. Vj	
Halogenderivate der Kohlenw.st. gesättigte Chlorderivate der acyclischen Kohlenwasserstoffe									
4228 11	Chlormethan (Methylchlorid)	t	36 192	43 391	53 337
	darunter zum Absatz bestimmt	t	.A	25 594	.A	16 037	15 428	13 976	3
4228 12	Dichlormethan (Methylenchlorid)	t	14 154	17 515	16 838
	darunter zum Absatz bestimmt	t	.A	17 515	16 838	.A	9 460	9 129	3
4228 13	Trichlormethan (Chloroform)	t	25 359	14 610	16 481
	darunter zum Absatz bestimmt	t	.A	.A	.A	.A	.A	.A	4
4228 14	Tetrachlorkohlenstoff	t	19 178	.A	.A
	darunter zum Absatz bestimmt	t	.A	.A	.A	.A	.A	.A	1
4228 22	1,2-Dichlorethan (Ethylendichl.)	t	400 252	454 897	451 484
	darunter zum Absatz bestimmt	t	17 537	25 151	23 501	15 806	13 233	11 073	4
Ungesättigte Chlorderivate der acyclischen Kohlenwasserstoffe									
4228 33	Trichlorethylen	t	2 288	.A	.A
	darunter zum Absatz bestimmt	t	.A	.A	.A	.A	.A	.A	2
4228 34	Tetrachlorethylen (Perchloräth.)	t	17 504	19 670	.A
	darunter zum Absatz bestimmt	t	.A	.A	.A	.A	.A	.A	2
4228 37	Vinylchlorid, Vinyldichlorid	t	318 896	373 735	380 219
	darunter zum Absatz bestimmt	t	80 360	162 233	174 613	27 199	71 803	83 208	5
4228 91	Sonst. Halogenderiv. d. Kw.	t	43 985	44 098	42 270	86 287	100 100	87 857	21
4228	insgesamt	181 649	239 254	228 200	.
Sulfo-, Nitro- od. Nitrosoderiv. der Kohlenwasserstoffe, auch halogeniert									
4229 10	Kw-Deriv., die nur Sulfogruppen enth., i. Salze u. Ethylester	t	4 800	5 278	7 115
	darunter zum Absatz bestimmt	t	4 478	.A	.A	9 016	8 328	10 643	5
4229 50	Kw-Deriv., die nur Nitro- od. nur Nitrosogruppen enthalten	t	71 082	67 979	66 205
	darunter zum Absatz bestimmt	t	11 100	10 451	8 838	16 209	13 305	11 998	5
4229 90	Sonst. Derivate der Kw, auch halogeniert	t	17 357	19 978	21 582
	darunter zum Absatz bestimmt	t	4 917	4 886	6 414	15 678	16 658	18 629	8
4229	insgesamt	t	93 239	93 235	94 902
	darunter zum Absatz bestimmt	t	20 495	.A	.A	40 903	38 289	41 270	.
Acyclische Alkohole, i. Halogen-, Sulfo-, Nitro- od. Nitrosoderiv. Einwertige Alkohole									
4232 11	Methanol (Methylalkohol)	t	328 325	355 093	341 678
	darunter zum Absatz bestimmt	t	237 425	259 683	243 620	38 057	63 155	73 727	8
4232 12	Ethanol, synthetisch u. aus Ablaug. d. Sulfitzellst.prod.	t	34 384	37 165	43 571
	darunter zum Absatz bestimmt	t	.A	.A	.A	.A	.A	.A	5
4232 15	Propan-1-ol (Propylalkohol) u. Propan-2-ol (Isopropylalk.)	t	34 492	45 921	39 249
	darunter zum Absatz bestimmt	t	.A	.A	.A	27 699	35 921	33 191	5
4232 16	N-Butanol	t	83 739	96 185	105 567
	darunter zum Absatz bestimmt	t	.A	34 697	35 329	18 867	22 123	26 909	5
4232 17	Andere Butanole	t	15 746	14 149	18 128
	darunter zum Absatz bestimmt	t	.A	.A	.A	9 699	8 841	11 147	5
4232 18	Geraniol, Citronellol, Linalol, Rhodinol und Nerol	t	445	588	603
	darunter zum Absatz bestimmt	t	.A	.A	.A	.A	.A	.A	3
4232 22	Octanol u. seine Isomere	t	120 948	128 578	141 083
	darunter zum Absatz bestimmt	t	65 413	76 989	90 038	54 707	62 941	84 610	6
4232 29	Sonst. einwertige acycl. Alk.	t	34 284	36 904	32 357	97 474	112 005	97 707	11
Zweiwertige Alkohole									
4232 41	Ethylenglykol (Ethandiol)	t	62 940	48 793	50 256
	darunter zum Absatz bestimmt	t	40 612	26 288	.A	17 406	12 941	14 650	4
4232 45	Propylenglykol	t	48 859	57 336	56 378
	darunter zum Absatz bestimmt	t	.A	.A	51 780	.A	63 742	64 004	5
4232 46	Hexylenglykol	t	.A	.A	.A
	darunter zum Absatz bestimmt	t	.A	.A	.A	.A	.A	.A	1
4232 49	Sonst. zweiwert. Alkohole	t	61 784	75 605	71 551
	darunter zum Absatz bestimmt	t	33 614	43 534	40 856	93 323	109 523	103 990	5
Drei- und höherwert. Alkohole									
4232 74	Rohglycerin, Glycerinwasser u. Glycerinunterlagen	t	.A	.A	.A
	darunter zum Absatz bestimmt	t	.A	.A	.A	.A	.A	.A	1
4232 75	Glycerin als Destillat und Raffinat	t	18 207	23 353	22 566
	darunter zum Absatz bestimmt	t	.A	.A	.A	.A	.A	.A	5
4232 78	Sorbit	t	32 785	36 259	34 099
	darunter zum Absatz bestimmt	t	.A	31 333	29 431	.A	55 592	51 818	3
4232 79	Sonst. drei- u. höherw. Alk.	t	10 466	10 008	11 035	22 851	21 559	23 074	5
4232 90	Halogen-, Sulfo-, Nitro- oder Nitrosoder. d. acycl. Alk.	t	.A	.A	.A	.A	.A	.A	3
4232	insgesamt	550 549	671 069	692 534	.
Cyclische Alkohole, i. Halogen-, Sulfo-, Nitro- od. Nitrosoderiv. Cycl. Alk. als Riechstoffe									
4235 10	Sonst. cycl. Alk., einschl. der	t	2 092	2 936	3 034	25 701	28 851	28 393	6
4235 80	Hal-, Sulfo-, Ni-, Nitrosod.	t	1 075	2 066	1 130	2 766	6 206	6 667	6
4235	insgesamt	t	3 167	5 002	4 164	28 467	35 057	35 060	.
Phenole und Phenolalkohole, chemisch einheitlich									
Einwertige Phenole u. i. Salze									
4242 12	Phenol (Hydroxybenzol)	t	133 628	115 237	112 107
	darunter zum Absatz bestimmt	t	.A	.A	.A	91 365	69 066	83 282	3

9 Produktion nach Güterarten und Güterklassen - Deutschland

Melde-Nr.	Erzeugnis	Einheit	M e n g e			W e r t in 1000 DM			Anzahl der Betr.
			1993 2. Vj	1994 1. Vj	1994 2. Vj	1993 2. Vj	1994 1. Vj	1994 2. Vj	
4242 16	Kresole u. i. Salze	t	10 084	3 741	6 449
4242 19	darunter zum Absatz bestimmt	t	.A	.A	.A	5 880	4 334	6 431	3
	Sonst. einwertige Phenole	t	16 396	18 782	20 046
	und ihre Salze	t	10 167	11 524	13 277	33 157	32 615	35 871	10
4242 41	Mehrwertige Phenole	t
	4,4'-Isopropylidendiphenol	t	.A	.A	.A
	darunter zum Absatz bestimmt	t	.A	.A	.A	.	.	.	2
4242 49	And. mehrw. Phen. u. i. Salze	t	458	516	576	10 801	12 372	13 439	6
4242 60	Phenolalkohole	t	.A	.A	.A
	darunter zum Absatz bestimmt	t	.A	.A	.A	.	.	.	2
4242	insgesamt	151 155	144 144	164 730	.
	Halogen-, Sulfo-, Nitro- oder Nitrosoderivate der Phenole u. Phenolalkohole								
4245 10	nur Halogengruppen enthaltende Derivate u. i. Salze	t	633	696	888	.	.	.	3
	darunter zum Absatz bestimmt	t	.A	.A	.A	.A	.A	.A	.
4245 50	nur Sulfogruppen enthaltende Deriv., i. Salze u. Ester	t	187	327	322	.	.	.	3
	darunter zum Absatz bestimmt	t	.A	.A	.A	.A	.A	.A	.
4245 90	Sonst. Deriv., Salze u. Ester	t	60	137	311	1 708	2 444	6 609	8
4245	der Phenole u. Phenolalkohole insgesamt	9 282	12 156	17 050	.
	Ether, E.alk., E.phenole, E.alk.-Phenole, Alk.peroxide, E.perox., Ketonperox.; i. Halog., Sulfo-, Nitro- o. Nitrosoderivate								
4252 11	Ether, Etheralkohole u. i. Der. Methyl-tertiär-butylether	t	45 922	45 016	39 699
	darunter zum Absatz bestimmt	t	45 922	45 016	39 699	22 203	17 127	17 081	5
4252 15	Glykolether	t	53 488	53 440	51 306
	darunter zum Absatz bestimmt	t	44 662	45 482	42 624	57 316	54 514	52 006	6
4252 17	Diethylen glykol, Trieth.glyk.	t	.	.A	9 171
	darunter zum Absatz bestimmt	t	.A	.A	8 728	.A	8 410	8 696	5
4252 19	Sonst. Ether, Etheralkohole	t
	und ihre Derivate	t	.A	.A	8 489	.A	29 697	36 473	20
4252 30	Etherphenole, E.alkoholphenole	t	2 622	2 848	2 662	19 566	22 059	22 514	11
4252	insgesamt	134 399	131 807	136 770	.
	Epoxide, Epoxyalkohole, Epoxyphenole u. Epoxyether mit dreigliedrigem Ring; i. Halogen-, Sulfo-, Nitro- od. Nitrosoderiv.								
4253 10	Ethylenoxid	t	166 267	151 246	150 511
	darunter zum Absatz bestimmt	t	36 282	34 598	38 241	38 589	30 564	32 668	6
4253 50	Propylenoxid	t	154 083	162 238	192 336
	darunter zum Absatz bestimmt	t	94 352	90 903	125 080	115 813	.A	.A	4
4253 90	Sonst. Epoxide, Epoxyalk., Epoxyphenole u. Epoxyether	t	4 456	.A	.A	11 595	.A	.A	6
4253	mit dreiglied. R. u. i. Deriv. insgesamt	165 997	170 483	188 942	.
4254 00	Acetale u. Halbacetale, auch mit and. O2-Funktionen; i. Halogen-, Sulfo-, Nitro- od. Nitrosoderiv.	t	287	3 430	2 968	.A	.A	.A	5
	darunter zum Absatz bestimmt	t	.A	.A	.A	.A	.A	.A	.
	Verbindungen mit Aldehydfunktion; i. Halogen-, Sulfo-, Nitro- und Nitrosoderivate								
4255 20	Methanal (Formaldehyd)	t	163 923	167 883	172 026
	darunter zum Absatz bestimmt	t	33 675	39 021	40 071	16 780	20 031	21 856	6
4255 30	Paraformaldehyd	t	.A	.A	.A
	darunter zum Absatz bestimmt	t	.A	.A	.A	.A	.A	.A	1
4255 40	Ethanal (Acetaldehyd)	t	80 751	94 478	74 127
	darunter zum Absatz bestimmt	t	5 415	6 632	6 034	4 400	5 015	4 559	5
4255 70	Verbindungen mit Aldehydfunktion als Riechstoffe	t	.A	.A	.A	.A	.A	.A	5
4255 80	Butanal	t	191 621	221 023	235 003
	darunter zum Absatz bestimmt	t	9 360	14 251	15 046	7 207	11 506	11 908	3
4255 90	Aldehydalkohole u.s. Verbind. mit Aldehydfunktion, i. Hal., Sulfo-, Nitro- od. Nitrosoderiv.	t	11 459	9 122	9 166	36 985	35 148	34 896	13
4255	insgesamt	88 408	95 798	99 122	.
	Verbindungen mit Keton- od. Chinonfunkt.; i. Halogen-, Sulfo-, Nitro- oder Nitrosoderivate								
4257 20	Acyclische Ketone ohne andere Sauerstofffunktionen	t	93 223	89 384	85 343
	darunter zum Absatz bestimmt	t	.A	.A	.A	.A	.A	.A	9
4257 30	Cyclohexanon, Methylcyclohexanone	t	.A	49 882	29 895
	darunter zum Absatz bestimmt	t	.A	.A	.A	.A	.A	.A	2
4257 50	Andere Ketone, Ketonalkohole u. s. Verb. mit Ketonfunktion	t	23 287	21 390	22 263
	darunter zum Absatz bestimmt	t	11 751	11 656	11 921	35 503	36 334	26 125	15
4257 70	Chinone	t	.A	531	548
	darunter zum Absatz bestimmt	t	.A	.A	.A	.A	.A	.A	2

9 Produktion nach Güterarten und Güterklassen - Deutschland

Melde-Nr.	Erzeugnis	Einheit	M e n g e			W e r t in 1000 DM			Anzahl der Betr.
			1993 2. Vj	1994 1. Vj	1994 2. Vj	1993 2. Vj	1994 1. Vj	1994 2. Vj	
4257 80	Halogen-, Sulfo-, Nitro- oder Nitrosoderiv. der Verb. mit Keton- oder Chinonfunktion darunter zum Absatz bestimmt	t *	954	752	840	.	.	.	10
4257	insgesamt	t *	162 971	161 939	138 889
	darunter zum Absatz bestimmt	t	111 458	112 311	100 465	112 578	117 769	103 776	.
	Gesättigte acyclische einbas. Carbonsäuren u. i. Anhydride, Halogenide, Peroxide u. Peroxysäuren; i. Halogen-, Sulfo-, Nitro- od. Nitrosoderivate, ber. auf 100 vH								
4261 11	Ameisensäure	t *	25 772
	darunter zum Absatz bestimmt	t	1
4261 15	Salze u. Ester d. Ameisensäure	t *	57 165	57 201	63 394	.	.	.	9
	darunter zum Absatz bestimmt	t
4261 21	Essigsäure	t *	82 415	99 430	83 545	.	.	.	8
	darunter zum Absatz bestimmt	t	14 207	15 760	14 942	15 079	15 472	14 979	.
4261 25	Salze u. Ester d. Essigsäure	t *	85 685	118 050	91 988	.	.	.	16
	darunter zum Absatz bestimmt	t
4261 30	Weichmacher auf Fettsäurebasis	t *	7 575	10
	darunter zum Absatz bestimmt	t
4261 40	Sonst. gesättigte acycl. einbasische Carbonsäuren; Anhydride, Halogenide, Peroxide, u. Peroxysäuren; Halogen-, Sulfo-, Nitro- od. Nitrosoderiv. darunter zum Absatz bestimmt	t *	75 647	81 425	76 953	111 642	124 984	124 956	24
	insgesamt	t *	56 165	57 202	58 326
4261	insgesamt	t *	334 259	391 474	351 944	288 734	323 345	317 055	.
	darunter zum Absatz bestimmt	t	181 775	195 103	192 248
	Ungesättigte acyclische einbasische Carbonsäuren, cyclische einbas. carb.säuren; ihre Anhydride, Halogenide, Peroxide, Peroxysäuren; i. Hal., Sulfo-, Nitro- oder Nitrosoderivate, ber. auf 100 vH								
4262 11	Acrylsäure u. i. Salze	t *
	darunter zum Absatz bestimmt	t	1
4262 13	Ester der Acrylsäure	t *
	darunter zum Absatz bestimmt	t	1
4262 15	Methacrylsäure, Salze u. Ester	t *	34 077	32 252	35 371	.	.	.	4
	darunter zum Absatz bestimmt	t
4262 20	And. ungesättigte acyclische einbasische Carbonsäuren	t *	3 254	5 420	5 635
	darunter zum Absatz bestimmt	t	3 130	5 233	5 462	17 425	23 348	23 190	10
4262 60	Alicyclische einbas. Carbons.	t *	4
	darunter zum Absatz bestimmt	t
4262 70	Aromatische einbas. Carbons.	t *	4 930	5 284	5 654	.	.	.	13
	darunter zum Absatz bestimmt	t	3 115	4 107	4 255	23 807	26 032	26 620	.
4262	insgesamt	t *	171 690	179 848	206 079
	darunter zum Absatz bestimmt	t	82 134	95 203	107 348	193 314	217 031	239 971	.
	Mehrbasische Carbonsäuren, i. Anhydride, Halogenide, Peroxide und Peroxysäuren; Halogen-, Sulfo-, Nitro- od. Nitrosoder., ber. auf 100 vH								
4264 15	Maleinsäure u. Maleinsäure-anhydrid	t *	.	.	4 022	.	.	.	2
	darunter zum Absatz bestimmt	t
4264 51	Dibutylorthophthalate	t *	4 982	7 445	4 653	.	.	.	3
	darunter zum Absatz bestimmt	t
4264 52	Diäthylorthophthalate	t *	69 682	61 661	62 600	.	.	.	4
	darunter zum Absatz bestimmt	t
4264 53	Diisooctyl-, Diisononyl-, o.-diisodecylorthophthalate	t *	13 466	.	12 712	.	.	.	3
	darunter zum Absatz bestimmt	t
4264 54	And. Ester d. Orthophthalsäure	t *	18 440	19 414	21 084	.	.	.	4
	darunter zum Absatz bestimmt	t
4264 55	Phthalsäureanhydrid	t *	51 441	55 332	52 756	.	.	.	3
	darunter zum Absatz bestimmt	t	6 119	7 944	13 253	3 159	2 938	5 199	.
4264 58	Sonst. mehrbas. Carbonsäuren	t *	215 312	247 263	258 292	.	.	.	27
	darunter zum Absatz bestimmt	t	119 498	141 825	147 462	155 238	158 051	177 149	.
4264	insgesamt	t *	376 525	405 942	416 119
	darunter zum Absatz bestimmt	t	227 595	246 419	257 536	270 002	275 836	312 346	.
	Carbonsäuren mit zusätzlichen Sauerstoffunkt. u. ihre Anhydr., Halogenide, Peroxide u. Peroxysäuren; i. Halogen-, Sulfo-, Nitro- oder Nitrosoderivate, ber. auf 100 vH								
4266 10	Carbonsäuren m. Alkoholfunkt., jed. o. a. Sauerstofffunktion	t *	17 172	10 169	9 935	.	.	.	11
	darunter zum Absatz bestimmt	t
4266 21	Carbonsäuren mit Phenolfunkt., jed. o. a. Sauerstofffunktion	t *	405	413	309	.	.	.	5
	Salicylsäure, O-Acetylsalicylsäure u. i. Salze u. Ester	t
	darunter zum Absatz bestimmt	t
4266 29	Andere Carbonsäuren	t *	1 332	1 396	1 317	.	.	.	4
	darunter zum Absatz bestimmt	t

9 Produktion nach Güterarten und Güterklassen - Deutschland

Melde-Nr.	Erzeugnis	Einheit	M e n g e			W e r t in 1000 DM			Anzahl der Betr.
			1993 2. Vj	1994 1. Vj	1994 2. Vj	1993 2. Vj	1994 1. Vj	1994 2. Vj	
4266 81	Carbonsäuren mit Aldehyd- oder Ketonfunktion, jedoch ohne andere Sauerstofffunktion								
	Acetessigsäureester u. seine Salze	t *	5 128	4 288	3 911
4266 89	darunter zum Absatz bestimmt	t	1 657	.A	745	5 495	4 246	2 661	3
	Andere Carbonsäuren	t *	.A	.A	.A
4266 90	darunter zum Absatz bestimmt	t	.A	.A	.A	.A	.A	.A	5
	Sonst. Carb.säuren mit zusätzl. Sauerstofffunktionen	t	484	421	311	29 920	25 205	23 233	9
4266	insgesamt	94 799	74 947	70 188	.
4268 10	Ester der Phosphorsäuren und ihre Salze								
	Tributyl-, Triphenyl-, Tri-tolyl-, Triäthylphosphate, Tris(2-Chlorethyl)phosphat	t *	1 764	1 605	1 570
4268 30	darunter zum Absatz bestimmt	t	.A	.A	.A	.A	.A	.A	2
	Sonstige Ester d. Phosphorsäuren u. i. Salze	t *	1 421	1 370	1 316
4268	darunter zum Absatz bestimmt	t	.A	.A	.A	.A	.A	.A	6
	insgesamt	t *	3 185	2 975	2 886
	darunter zum Absatz bestimmt	t	3 009	2 780	2 808	15 393	14 351	14 730	.
4269 00	Ester der anderen Mineralsäuren, i. Salze u. i. Halogen-, Sulfo-, Nitro- oder Nitrosoderivate	t *	14 629	13 201	16 572
	darunter zum Absatz bestimmt	t	9 771	9 596	11 333	57 684	64 161	76 111	14
4272 10	Verbindungen mit Aminofunktion, ber. auf 100 VH, Derivate, Salze								
	Acyclische Monoamine	t *	30 475	34 880	32 470
4272 30	darunter zum Absatz bestimmt	t	.A	.A	.A	.A	62 499	55 217	14
	Acyclische Polyamine	t *	33 888	40 783	33 836
4272 50	darunter zum Absatz bestimmt	t	.A	.A	.A	.A	73 235	51 674	7
	Alicycl. Mono- od. Polyamine	t *	4 623	8 555	6 567
4272 71	darunter zum Absatz bestimmt	t	.A	.A	.A	17 013	35 860	30 408	7
	Aromatische Monoamine	t *	30 953	34 114	33 620
4272 73	Anilin u. seine Salze	t	.A	.A	.A	.A	4 034	5 552	3
4272 75	Anilinder. u. ihre Salze	t *	7 776	7 778	8 574
4272 79	darunter zum Absatz bestimmt	t	6 290	6 309	6 693	38 670	37 738	46 450	12
	Toluidine u. ihre Salze	t *	6 108	4 583	5 853
4272 90	darunter zum Absatz bestimmt	t	1 417	3 084	3 084	12 374	17 859	12 675	6
	Sonst. aromatische Monoamine	t *	3 124	2 724	4 016
4272 90	darunter zum Absatz bestimmt	t	1 514	1 935	1 866	16 066	17 575	19 864	11
	Aromatische Polyamine	t *	7 766	15 018	14 341
4272	darunter zum Absatz bestimmt	t	4 273	.A	.A	40 123	40 619	39 943	11
	insgesamt	t *	124 713	148 435	139 277	234 085	289 419	261 783	.
	darunter zum Absatz bestimmt	t	50 446	65 665	59 394
4276 11	Verbindungen m.a. Stickstoffunkt. Amine mit Sauerstofffunktion								
	Lysin u. s. Ester, Glutaminsäure und die Salze	t *	.A	.A	.A
4276 19	darunter zum Absatz bestimmt	t	.A	.A	.A	.A	.A	.A	1
	And. Amine mit Sauerstoffunkt.	t *	51 138	51 735	52 281
4276 20	darunter zum Absatz bestimmt	t	43 154	43 474	43 751	160 885	172 551	170 904	24
	Quarternäre org. Ammoniumsalze u. -hydroxyde; Lecithine und andere Phosphoaminolipoide	t *	.A	4 035	3 179
	darunter zum Absatz bestimmt	t	.A	.A	.A	.A	8 576	6 371	8
4276 31	Verbindungen mit Carbonsäureamidfunktion; Verbindungen mit Kohlensäureamidfunktion								
	Acyclische Amide u. i. Derivate	t *	.A	.A	.A
4276 33	Harnstoff, ber. auf N	t	.A	.A	.A	.A	17 902	24 043	6
	darunter zum Absatz bestimmt	t	.A	.A	.A	.A	.	.	.
	Andere acyclische Amide	t *	36 457	32 144	33 414
4276 35	darunter zum Absatz bestimmt	t	.A	.A	.A	.A	57 199	50 736	14
	Andere Amide u. i. Derivate als pharmazeut. Chemikalien	t *	222	318	310
4276 39	darunter zum Absatz bestimmt	t	.A	.A	.A	.A	13 541	17 054	7
	für sonstige Zwecke	t *	2 097	2 820	2 404
4276 40	darunter zum Absatz bestimmt	t	789	1 274	1 036	19 368	35 213	29 406	10
	Verbindungen mit Carbonsäureimidfunkt. od. m. Imidfunkt.	t *	1 731	29 414	1 952
4276 51	darunter zum Absatz bestimmt	t	.A	852	923	.A	16 010	14 480	8
	Verbindungen mit Nitrilfunktion	t *	90 391	93 685	120 086
4276 59	Acrylnitril	t	.A	.A	.A	.A	.A	.A	4
	darunter zum Absatz bestimmt	t	.A	.A	.A	.A	.	.	.
	And. Verb. mit Nitrilfunktion	t *	6 094	7 665	6 796
4276 60	darunter zum Absatz bestimmt	t	.A	.A	.A	.A	32 068	28 366	11
	Diazo-, Azo- u. Azoxyverbind.	t *	.A	1 644	1 615
4276 80	darunter zum Absatz bestimmt	t	.A	.A	.A	.A	15 471	15 087	4
	Organ. Derivate des Hydrazins oder des Hydroxylamins	t *	.A	13 371	1 296
4276 91	darunter zum Absatz bestimmt	t	.A	.A	.A	.A	5 626	5 295	6
	Verb. m.a. Stickstofffunktionen	t *	54 797	51 159	59 428
4276 99	darunter zum Absatz bestimmt	t	48 095	45 053	47 887	194 314	189 717	194 684	6
4276	Andere Verbindungen	t	1 977	1 577	1 396	15 071	11 332	11 518	6
	insgesamt	620 929	652 690	666 647	.
4291 20	Organisch-anorganische Verbind. Organische Thioverbindungen	t *	36 267	36 745	43 015
	darunter zum Absatz bestimmt	t	.A	29 969	32 390	.A	181 732	181 121	21

9 Produktion nach Güterarten und Güterklassen - Deutschland

Meldes-Nr.	Erzeugnis	Einheit	M e n g e			W e r t in 1000 DM			Anzahl der Betr.
			1993 2. Vj	1994 1. Vj	1994 2. Vj	1993 2. Vj	1994 1. Vj	1994 2. Vj	
4291 30	Andere org.-anorg. Verbindungen	t	14 023	16 929	17 946
	darunter zum Absatz bestimmt	t	.A	12 810	13 844	.A	128 908	127 274	17
4291	insgesamt	t	50 290	53 674	60 961
	darunter zum Absatz bestimmt	t	43 014	42 779	46 234	296 829	310 640	306 395	.
4292 10	Heterocycl. Verbind., Nuclein-säuren u.i. Salze, Sulfamide	t
	Heterocycl. Verbind. nur mit Sauerstoff als Heteroatom(e)	t	14 190	13 643	13 488
	darunter zum Absatz bestimmt	t	.A	.A	.A	.A	17 572	19 621	11
4292 30	Heterocycl. Verbind. nur mit Stickstoff als Heteroatom(e); Nukleinsäuren u. i. Salze	t	73 898	78 999	75 661
	darunter zum Absatz bestimmt	t	.A	.A	.A	.A	492 903	413 639	27
4292 50	Sonst. heterocycl. Verbindungen	t	7 284	9 897	8 447
	darunter zum Absatz bestimmt	t	.A	.A	.A	.A	96 694	51 479	18
4292 90	Sulfamide	t	142	157	101
	darunter zum Absatz bestimmt	t	94	.A	.A	21 080	5 132	2 652	7
4292	insgesamt	t	95 514	102 696	97 697
	darunter zum Absatz bestimmt	t	29 540	35 194	32 642	477 083	612 301	487 391	.
4294 00	Gereinigte u. veredelte Naturherze	t	.A	.A	.A	.A	.A	.A	4
4295 10	Wachse	t
	natürlich	t	.A	.A	.A
	darunter zum Absatz bestimmt	t	.A	.A	.A	.A	.A	.A	1
4295 50	synthetisch	t	23 912	24 140	26 893
	darunter zum Absatz bestimmt	t	22 016	22 303	24 740	81 797	80 532	86 030	15
4295 80	zubereitet	t	7 697	8 842	8 161	24 665	27 923	24 780	13
4295	insgesamtA	.A	.A	.
4296 10	Öle, Fette u. Fettsäuren tierischen oder pflanzlichen Ursprungs, nicht zur Ernährung	t
	Tierkörper-, Knochen- u. Leimfett	t	69 160	71 407	74 106	33 290	37 665	42 262	62
4296 20	Technischer Talg	t	8 142	6 491	5 288	4 473	4 081	3 479	6
4296 32	Technische einbas. Fettsäuren	t
	Stearinsäure	t	18 806	21 440	22 058
	darunter zum Absatz bestimmt	t	.A	.A	.A	.A	.A	.A	5
4296 34	Ölsäure	t	5 093	7 510	7 231
	darunter zum Absatz bestimmt	t	.A	.A	.A	.A	.A	.A	4
4296 36	Tallölfettsäure	t	.A	.A	.A
	darunter zum Absatz bestimmt	t	.A	.A	.A
4296 39	And. techn. einb. Fettsäuren	t	56 077	68 366	68 775
	darunter zum Absatz bestimmt	t	.A	.A	.A	.A	.A	.A	17
4296 61	Saure Öle aus der Raffination	t	4 606	4 792	4 933
	darunter zum Absatz bestimmt	t	.A	.A	.A	.A	.A	.A	4
4296 65	Technische Fettalkohole	t	57 869	76 249	73 694
	darunter zum Absatz bestimmt	t	15 846	26 129	23 267	35 554	51 888	45 506	6
4296 70	Firnisse aller Art	t	230	257	356	600	726	807	5
4296 92	Sonst. techn. Öle u. Fette	t	38 270	47 338	41 264	45 064	46 476	50 390	15
4296 97	Pflanzliche Öle u. Fette	t	.A	.A	.A	.A	.A	.A	1
4296	Tierische Öle u. Fette	t	.	.	.	198 661	240 601	243 349	.
4296	insgesamt
4297 10	Natürliche ätherische Öle u. Riechstoffe u. ä.	t
	Mischungen von Aromastoffen für industrielle Verwendung	t	3 294	3 940	3 437	76 653	88 990	78 022	15
4297 90	Natürliche ätherische Öle u. Riechstoffe	t	909	1 048	910	22 733	25 389	23 623	10
4297	insgesamt	t	4 203	4 988	4 347	99 386	114 379	101 645	.
4298 00	Kaseinate u. andere Kaseinderivate	t	.A	.A	.A	.A	.A	.A	2
4299 10	Sonst. organische Grundstoffe, Chemikalien u. Verbind. a.n.g.	t
	Dodecylbenzol	t	17 484	13 103	8 014
	darunter zum Absatz bestimmt	t	.A	.A	.A	.A	.A	.A	2
4299 50	Flüssige Polychlordiphenyle, Flüssige Chlorparaffine, Polyethylenglykalmischungen	t	5 048	4 964	4 414
	darunter zum Absatz bestimmt	t	.A	.A	.A	.A	.A	.A	4
4299 90	And. org. Grundstoffe	t	80 804	100 519	96 957
	darunter zum Absatz bestimmt	t	53 165	53 926	57 848	73 618	84 058	93 389	31
4299	insgesamt	t	103 336	118 586	109 385
	darunter zum Absatz bestimmt	t	65 724	61 085	62 885	91 015	94 285	102 003	.
4311 13	Einnährstoffdünger	t
	Mineralische od. chemische Stickstoffdüngem., ber. auf N	t
	Calciumcyanamid (Kalkstickstoff) 1)	t
	darunter zum Absatz bestimmt 1)	t	1
4311 14	Kalkammonsalpeter 1)	t	4
	darunter zum Absatz bestimmt 1)	t
4311 16	Andere Ammonsalpeter- u. Salpetersorten 1)	t	4
	darunter zum Absatz bestimmt 1)	t
4311 17	Harnstoff 1)	t	2
	darunter zum Absatz bestimmt 1)	t
4311 19	And. stickstoffh. Einnährst.d. 1)	t
	darunter zum Absatz bestimmt 1)	t

1) In Meldenummer 4314 51 enthalten.

9 Produktion nach Güterarten und Güterklassen - Deutschland

Melde- Nr.	Erzeugnis	Einheit	Menge			Wert in 1000 DM			Anzahl der Betr. 1994 2. Vj
			1993 2. Vj	1994 1. Vj	1994 2. Vj	1993 2. Vj	1994 1. Vj	1994 2. Vj	
4311 41	Mineral. od. chem. Phosphat- düngemittel, ber. a. P2O5	t *							.
4311 45	Superphosphat, Triple-S.p. 1)	t							1
4311 49	darunter zum Absatz bestimmt 1)	t							1
4311	Thomasphosphat, gemahlen 1)	t *							.
	darunter zum Absatz bestimmt 1)	t							.
4311	Andere phosphathaltige Einnährstoffdünger 1)	t *							.
	darunter zum Absatz bestimmt	t							.
4311	insgesamt	t *							.
	darunter zum Absatz bestimmt	t							.
4314 10	Mehrnährstoffdünger aus Aufschluß von Rohphosphaten mit Salpeter-, Schwefel- oder Phosphorsäuren (Komplexdünger), eff.	t	.A	.A	.A	.A	.A	.A	3
4314 11	Stickstoff-Anteil 2)	t							3
4314 14	Phosphat-Anteil 3)	t							4
4314 17	Kali-Anteil 4)	t							4
4314 50	Sonstige, auch mechanisch gemischt, eff.	t	.A	.A	.A	.A	.A	.A	2
4314 51	Stickstoff-Anteil 5)	t	271 042	367 105	257 613	.	.	.	1
4314 54	Phosphat-Anteil 6)	t	44 160	41 910	39 970	.	.	.	1
4314 57	Kali-Anteil 7)	t	776 219	917 114	927 718	.	.	.	1
4314	insgesamt	.							.
4317 20	Garten- u. Blumendünger organisch	t	14 353	10 700	12 836	11 415	13 880	10 715	4
4317 40	mineralisch	t	8 388	11 857	9 318	19 655	24 617	21 725	9
4317 90	sonstiger Art	t	17 513	13 542	14 248	24 510	14 838	14 619	9
4317	insgesamt	t	40 254	36 099	36 402	55 580	53 335	46 959	.
4319 00	Sonst. Düngemittel (ohne Kali)	t	.A	.A	.A	.A	.A	.A	2
	Pflanzenschutz- und Schädlings- bekämpfungsmittel 8)								
4341 11	Insektizide u. Akarizide	t	1 142	590	760	10 363	6 339	8 422	14
4341 13	Insektizide pfl. Herkunft	kg	78 308	66 538	43 342				
	darunter Wirkstoffgewicht								
4341 15	Chlorierte Kohlenw.st. u. ver- wandte Verbindungen	t	.A	.A	.A	.A	.A	.A	4
	darunter Wirkstoffgewicht	kg	1 082 199	1 244 642	1 382 577				
4341 17	Carbamate	t	1 684	6 109	2 405	24 163	49 396	27 226	3
	darunter Wirkstoffgewicht	kg	274 518	490 169	228 489				
4341 19	Organische Phosphorverbindung.	t	5 310	3 012	3 283	77 797	78 591	56 244	10
	darunter Wirkstoffgewicht	kg	2 023 865	1 316 528	1 525 769				
4341 19	Sonst. Insektizide u. Akariz.	t	.A	522	419	.A	24 927	30 736	9
	darunter Wirkstoffgewicht	kg	89 788	129 220	76 471				
4341 41	Fungizide (Mittel gegen Pilze)	t	3 955	2 620	4 357	6 928	6 358	6 952	9
	anorganische	kg	2 977 598	1 784 845	3 206 978				
4341 45	organische	t	10 986	14 121	11 012	205 433	311 975	221 891	14
	darunter Wirkstoffgewicht	kg	5 570 315	6 673 554	5 626 031				
4341 61	Herbizide (Mittel g. Unkräut.)	t	.A	.A	.A	.A	.A	.A	4
	anorganische	kg	.A	.A	96 024				
4341 62	organische	t	233	.A	.A	5 047	.A	.A	2
	Carbon säurederivate	kg	195 819	.A	.A				
4341 63	darunter Wirkstoffgewicht	t	1 239	1 432	1 006	19 549	28 677	16 633	6
4341 65	Harnstoffderivate	kg	1 005 869	1 128 770	728 086				
	Carbamate	t	1 565	5 093	.A	52 918	181 484	.A	2
4341 67	darunter Wirkstoffgewicht	kg	1 704 781	2 975 579	.A				
	Sonst. organ. Herbizide	t	6 320	8 510	6 331	144 831	165 154	146 942	8
	darunter Wirkstoffgewicht	kg	3 145 704	3 490 257	2 920 881				
4341 81	And. Pflanzenschutz- u. Schäd- lingsbekämpfungsmittel	t	.A	.A	.A	.A	.A	.A	2
	Nematizide (Bodenentseuch.)	kg	.A	.A	.A				
4341 82	darunter Wirkstoffgewicht	t	.A	563	555	.A	10 827	7 969	6
4341 83	Molluskizide (geg. Schnecken)	kg	91 672	119 662	93 589				
	darunter Wirkstoffgewicht	t	297	652	583	4 699	7 139	6 486	12
4341 88	Rodentizide (geg. Nagetiere)	kg	35 377	47 108	29 127				
	darunter Wirkstoffgewicht	t	3 635	4 211	3 680	50 180	48 679	37 740	17
4341	Sonst. Pflanzenschutz- u. Schädl.bekämpfungsmittel	kg	1 904 179	2 219 358	1 824 486	655 328	983 161	664 781	.
	darunter Wirkstoffgewicht	t	39 468	50 989	39 441				
	insgesamt	kg	20 328 670	22 527 227	19 110 000				
4411 00	Kunststoffe als Kondensate, Polykondensate u. Polyadditionsprod. für die Chemiefaserherstellung	t *	87 262	124 084	134 764	68 397	147 059	159 624	9
	darunter zum Absatz bestimmt	t	36 221	72 428	80 380				
4412 31	Phenolharze	t *	8 228	9 269	8 364	.A	.A	.A	5
	Formmassen	t	.A	.A	.A				
4412 33	darunter zum Absatz bestimmt	t *	5 449	5 969	6 288				
	Technische Harze	t	2 718	2 974	3 344	10 755	11 268	13 989	8
4412 35	Lackkunstharze, e. modifiz.	t *	24 035	27 937	30 751	.A	21 329	23 450	7
	darunter zum Absatz bestimmt	t	.A	27 937	30 751				

1) In Meldenummer 4314 54 enthalten. - 2) In Meldenummer 4314 51 enthalten. - 3) In Meldenummer 4314 54 enthalten. - 4) In Melde-
nummer 4314 57 enthalten. - 5) Enthält die Meldenummern 4311 13 - 4311 19 und 4314 11. - 6) Enthält die Meldenummern
4311 41 - 4311 49 und 4314 14. - 7) Enthält die Meldenummern 2153 10 - 2153 70 und 4314 17. - 8) Auch Zuber- und Vormischungen.

9 Produktion nach Güterarten und Güterklassen - Deutschland

Melde-Nr.	Erzeugnis	Einheit	M e n g e			W e r t i n 1000 DM			Anzahl der Betr.
			1993 2. Vj	1994 1. Vj	1994 2. Vj	1993 2. Vj	1994 1. Vj	1994 2. Vj	
4412 37	Sonst. technische Harze	t *	17 753	19 421	19 362				
	darunter zum Absatz bestimmt	t	17 196	18 832	18 798	53 606	56 129	54 525	11
4412 39	Sonst. Kunststoffe auf Basis von Phenolharzen	t *	2 730	2 781	2 786				
	darunter zum Absatz bestimmt	t	2 462	.A	.A	8 321	9 512	.A	7
	Aminoharze								
	Harnstoffharze, Thioharnst.h.								
4412 41	Formmassen	t *	.A	.A	.A	.A	.A	.A	1
	darunter zum Absatz bestimmt	t	.A	.A	.A	.A	.A	.A	
4412 43	Technische Harze								
	Lackkunstharze, a. modifiz.	t *	3 175	3 109	3 555	.A	.A	.A	4
	darunter zum Absatz bestimmt	t	.A	.A	.A	.A	.A	.A	
4412 45	Leimharze	t *	25 495	67 971	.A	.A	.A	.A	3
	darunter zum Absatz bestimmt	t	.A	.A	.A	.A	.A	.A	
4412 48	Sonst. Kunststoffe auf der Basis von Harnstoff	t *	60 945	15 290	11 914	.A	.A	.A	8
	darunter zum Absatz bestimmt	t	.A	.A	.A	.A	.A	.A	
	Melaminharze								
4412 51	Formmassen	t *	5 981	3 131	2 796	.A	.A	.A	5
	darunter zum Absatz bestimmt	t	.A	.A	.A	.A	.A	.A	
	Technische Harze								
4412 53	Lackkunstharze, a. modifiz.	t *	4 255	4 439	4 561				
	darunter zum Absatz bestimmt	t	2 983	3 264	3 457	16 081	17 552	18 276	4
4412 55	Leimharze	t *	3 503	14 326	16 780	.A	.A	.A	2
	darunter zum Absatz bestimmt	t	.A	.A	.A	.A	.A	.A	
4412 58	Sonst. Kunststoffe auf der Basis von Melaminharzen	t *	24 423	26 032	26 991	.A	.A	.A	8
	darunter zum Absatz bestimmt	t	.A	.A	.A	.A	.A	.A	
	Sonstige Aminoharze								
4412 61	Formmassen	t *	.A	.A	.A	.A	.A	.A	1
	darunter zum Absatz bestimmt	t	.A	.A	.A	.A	.A	.A	
4412 69	Aminoharze, a.n.g.	t *	505	573	299				
	darunter zum Absatz bestimmt	t	505	573	299	2 126	2 341	1 226	4
4412 90	Polyurethane	t *	232 336	283 675	309 882				
	darunter zum Absatz bestimmt	t	128 648	135 072	146 038	504 096	505 551	543 589	28
4412	insgesamt	t *	422 184	487 672	507 329				
	darunter zum Absatz bestimmt	t	297 486	323 958	332 143	766 805	819 547	859 656	.
	Polyether, Epoxidharze, Polyester, Polyamide u. Silikone 1)								
	Polyether								
4413 11	Polyacetale	t *	.A	.A	.A	.A	.A	.A	1
	darunter zum Absatz bestimmt	t	.A	.A	.A	.A	.A	.A	
4413 15	Polyetheralkohole	t *	.A	.A	.A	.A	.A	.A	5
	darunter zum Absatz bestimmt	t	.A	.A	.A	.A	.A	.A	
4413 19	Sonst. Polyether	t *	34 445	38 374	43 708				
	darunter zum Absatz bestimmt	t	33 705	36 329	40 358	121 212	120 537	130 250	6
4413 30	Epoxidharze	t *	37 912	42 590	43 977				
	darunter zum Absatz bestimmt	t	35 929	40 620	42 663	177 917	177 074	185 462	29
	Polyester								
4413 51	Polycarbonate	t *	42 939	60 129	63 634				
	darunter zum Absatz bestimmt	t	37 744	44 821	46 556	216 023	237 706	239 201	6
4413 53	Alkydharze	t *	38 885	39 475	39 007				
	darunter zum Absatz bestimmt	t	36 873	37 246	37 012	122 154	136 138	131 020	21
4413 55	Polyethylenterephthalat	t *	16 395	20 659	24 948	.A	.A	.A	7
	darunter zum Absatz bestimmt	t	.A	.A	.A	.A	.A	.A	
4413 57	Sonst. ungesättigte Polyester	t *	9 474	22 585	25 124	.A	.A	.A	14
	darunter zum Absatz bestimmt	t	.A	.A	.A	.A	.A	.A	
4413 59	Sonst. Polyester	t *	34 696	40 070	44 220				
	darunter zum Absatz bestimmt	t	30 720	32 703	35 196	149 365	156 619	164 436	16
4413 70	Polyamide	t *	55 618	71 288	84 110				
	darunter zum Absatz bestimmt	t	.A	65 776	71 572	298 189	337 750	355 140	16
4413 80	Silikone	t *	34 348	45 989	51 101	.A	.A	.A	14
	darunter zum Absatz bestimmt	t	.A	.A	.A	.A	.A	.A	
4413	insgesamt	t *	310 317	397 685	439 010				
	darunter zum Absatz bestimmt	t	289 863	355 852	383 481	1 446 219	1 646 271	1 717 486	.
	Polymerisationsprodukte (einschließlich Copolymerisaten)								
4414 10	Kunststoffe a. d. Basis von Polymer.prod. (einschl. Copolymer.) zur chem.Faserh.	t *	61 680	61 728	71 392				
	darunter zum Absatz bestimmt	t	18 875	20 462	25 225	80 276	68 927	74 117	7
4414 20	Ionenaustauscher a. d. Grundlage von Polymeren	t *	.A	6 268	5 563	.A	44 252	40 191	3
	darunter zum Absatz bestimmt	t	.A	.A	.A	.A	.A	.A	
	Polyolefine								
	Polyethylen								
4414 31	mit einer Dichte von weniger als 0,94 (ohne Copolymere)	t *	243 233	254 843	245 226				
	darunter zum Absatz bestimmt	t	.A	.A	.A	.A	259 272	248 023	6
4414 33	mit einer Dichte von 0,94 oder mehr (ohne Copolymere)	t *	186 925	181 147	194 186				
	darunter zum Absatz bestimmt	t	181 709	178 835	192 558	276 949	253 210	262 529	9
4414 35	Ethylen-Copolymere	t *	.A	3 310	2 676	.A	11 550	11 256	3
	darunter zum Absatz bestimmt	t	.A	.A	.A	.A	.A	.A	
4414 37	Polypropylen	t *	158 830	173 697	176 679				
	darunter zum Absatz bestimmt	t	.A	.A	168 884	210 328	231 633	262 611	11
4414 39	Sonstige Polyolefine	t *	10 031	10 255	10 686	.A	57 266	48 318	6
	darunter zum Absatz bestimmt	t	.A	.A	.A	.A	.A	.A	
	Polymere des Styrols								
4414 42	Polystyrol	t *	138 198	142 487	158 498	.A	246 748	280 261	4
	darunter zum Absatz bestimmt	t	.A	.A	.A	.A	.A	.A	
4414 48	Styrol-Copolymere	t *	57 274	95 824	103 808				
	darunter zum Absatz bestimmt	t	52 103	93 137	99 369	120 979	237 689	237 383	10

1) Ohne solche für die Chemiefaserherstellung.

9 Produktion nach Güterarten und Güterklassen - Deutschland

Melde-Nr.	Erzeugnis	Einheit	M e n g e			W e r t in 1000 DM			Anzahl der Betr.
			1993 2. Vj	1994 1. Vj	1994 2. Vj	1993 2. Vj	1994 1. Vj	1994 2. Vj	
4414 52	Polymere des Vinylchlorids Polyvinylchlorid darunter zum Absatz bestimmt	t *	309 624 296 115	303 010 295 801	315 049 308 054	341 556	356 255	377 649	16
4414 54	Vinylchlorid-Copolymere Lackrohstoffe darunter zum Absatz bestimmt	t *	4 358 .A	4 484 .A	4 718 .A	.	21 688 .A	23 449 .A	3
4414 56	andere darunter zum Absatz bestimmt	t *	47 558 46 118	59 016 .A	60 110 .A	80 889	91 038	98 082	7
4414 57	Polymere des Vinylidenchlorids (einschl. der Copolymere) darunter zum Absatz bestimmt	t *	.A .A	.A .A	.A .A	.	.A	.A	2
4414 62	Polymere des Vinylacetats u.s. Vinylpolymere Polyvinylacetat darunter zum Absatz bestimmt	t *	45 666 31 399	48 989 35 403	49 200 35 847	112 729	127 585	133 636	8
4414 68	Vinylacetat-Copolymere darunter zum Absatz bestimmt	t *	18 352 16 769	18 514 18 066	19 589 19 058	57 528	60 297	64 278	8
4414 69	And. Vinylpolym. u. -copolym. darunter zum Absatz bestimmt	t *	12 889 .A	19 148 18 029	17 423 16 150	109 932	123 528	107 139	5
4414 71	Acrylpolymere 1) Platten darunter zum Absatz bestimmt	t *	10 589 10 589	8 149 8 149	10 444 10 444	80 096	59 754	76 682	6
4414 74	andere darunter zum Absatz bestimmt	t *	55 381 38 225	44 142 29 270	53 500 34 537	187 499	141 181	163 020	16
4414 78	Acrylcopolymere 1) darunter zum Absatz bestimmt	t *	112 227 100 685	121 687 94 079	124 176 96 156	403 588	375 049	374 476	26
4414 81	And. halogenierte Olefine Fluorierte Polym. u. Copolym. darunter zum Absatz bestimmt	t *	.A .A	.A .A	.A .A	.A	.A	.A	1
4414 89	Sonst. halogenierte Olefine darunter zum Absatz bestimmt	t *	.A .A	.A .A	.A .A	.A	.A	.A	1
4414 98	Sonst. Polymerisationsprodukte darunter zum Absatz bestimmt	t *	35 108 34 907	37 545 .A	39 546 .A	203 227	223 470	224 816	10
4414	insgesamt darunter zum Absatz bestimmt	t *	1 522 069 1 395 856	1 600 470 1 476 348	1 668 709 1 531 954	2 977 444	3 046 977	3 162 945	.
4417 10	Kunststoffe auf Cellulosebasis Kunstst. a.d. Basis v. Cellul.- derivaten f.d. Chemiefasern darunter zum Absatz bestimmt	t *	.A -	.A -	.A -	-	-	-	-
4417 22	Regenerierte Cellulose Folien (Zellglas) darunter zum Absatz bestimmt	t *	273 .A	.A .A	.A .A	.A	.A	.A	2
4417 29	Sonst. Kunstst. aus regene- rierter Cellulose darunter zum Absatz bestimmt	t *	2 375 2 375	2 387 .A	2 226 .A	69 442	72 295	66 848	4
4417 40	Vulkanfaser darunter zum Absatz bestimmt	t *	1 928 .A	2 367 .A	2 061 .A	.	.A	.A	3
4417 60	Cellulosenitrate darunter zum Absatz bestimmt	t *	6 567 .A	7 170 6 589	6 761 6 200	34 323	37 692	35 395	3
4417 80	Celluloseacetate darunter zum Absatz bestimmt	t *	.A .A	.A .A	.A .A	.A	.A	.A	-
4417 90	Sonst. Cellulosederivate darunter zum Absatz bestimmt	t *	18 308 .A	19 940 .A	20 075 .A	.	.A	.A	5
4417	insgesamt darunter zum Absatz bestimmt	t *	39 471 28 292	41 610 31 033	41 197 30 248	295 166	333 258	329 865	.
4419 20	Andere Kunststoffe Schmelzharze u. Harzester darunter zum Absatz bestimmt	t *	.A .A	4 559 .A	5 263 .A	.	14 033	16 232	5
4419 40	Natürl. Polymere u. modifiz. natürliche Polymere darunter zum Absatz bestimmt	t *	.A .A	1 059 .A	1 326 .A	.	55 741 .A	68 133 .A	5
4419 70	Kunstst. regenerierte, aufgearb. Reststoffe a. Kunstst. erzeugn. darunter zum Absatz bestimmt	t *	31 322 29 003	35 965 31 585	35 103 30 100	59 208	47 725	45 757	28
4419	insgesamt darunter zum Absatz bestimmt	t *	36 341 33 851	41 583 36 972	41 692 36 472	126 458	117 499	130 122	.
4452 00	Synthetischer Kautschuk Latex, ber. a. Trockensubstanz darunter zum Absatz bestimmt	t *	59 926 55 253	67 160 58 518	67 187 58 897	132 907	133 548	138 495	9
4456 00	Kautschuk u. Faktis, fest, berechnet a. Trockensubstanz darunter zum Absatz bestimmt	t *	90 546 .A	99 901 .A	107 894 .A	.A	.A	.A	11
4521 00	Cellulosische Chemiefasern Spinnfasern 2) darunter zum Absatz bestimmt 2)	t *	3
4525 00	Filamente 3) darunter zum Absatz bestimmt 3)	t *	47 660 .A	47 025 .A	50 369 48 712	294 263	266 128	283 693	.
4529 00	Reststoffe darunter zum Absatz bestimmt	t *	780 780	876 876	881 881	290	338	346	4
4551 20	Synthetische Chemiefasern Polyamid-Spinnfasern darunter zum Absatz bestimmt	t *	13 991 13 991	.A .A	.A .A	63 523	76 279	68 452	5
4551 30	Polyester-Spinnfasern darunter zum Absatz bestimmt	t *	33 338 33 338	35 142 35 142	35 402 35 402	88 721	97 153	100 904	5
4551 50	Polyacryl-Spinnfasern darunter zum Absatz bestimmt	t *	55 471 .A	57 805 57 805	56 748 56 748	166 344	159 831	158 100	4

1) Ohne solche für die Chemiefaserherstellung. - 2) In Meldenummer 4525 00 enthalten. - 3) Enthält auch die Meldenummer 4521 00.

9 Produktion nach Güterarten und Güterklassen - Deutschland

Melde-Nr.	Erzeugnis	Einheit	Menge			Wert in 1000 DM			Anzahl der Betr.
			1993 2. Vj	1994 1. Vj	1994 2. Vj	1993 2. Vj	1994 1. Vj	1994 2. Vj	1994 2. Vj
4551 80	Sonst. synthet. Spinnfasern	t	11 586	11 292	12 468	.A	.A	.A	7
	darunter zum Absatz bestimmt	t	.A	.A	.A	.A	.A	.A	.
4551	insgesamt	t	114 386	119 917	120 214	.A	.A	.A	.
	darunter zum Absatz bestimmt	t	.A	.A	.A	.A	.A	.A	.
4555 12	Synthetische Filamente	t	9
	Polyamid-Filamente 1)	t	9
	darunter zum Absatz bestimmt 1)	t
4555 15	Polyester-Filamente 1)	t	9
	darunter zum Absatz bestimmt 1)	t
4555 18	Sonst. synthet. Filamente 2)	t	91 039	105 155	109 665	448 620	494 249	494 499	.
	darunter zum Absatz bestimmt 2)	t	64 452	73 722	76 245
4555 60	Borsten aus synthet. Verbind.	t	2 078	2 658	2 606	13 012	14 780	15 859	5
	darunter zum Absatz bestimmt	t	2 078	2 658	2 606
4555	insgesamt	t	93 117	107 813	112 271	461 632	509 029	510 358	.
	darunter zum Absatz bestimmt	t	66 530	76 380	78 851
4558 00	Reststoffe a. synth. Chemiefasern	t	7 078	6 284	7 108	.A	.A	.A	8
	darunter zum Absatz bestimmt	t	.A	.A	.A	.A	.A	.A	.
4612 40	Anorg. Pigmente u. org. Farbst.	t	12 918	11 275	11 343	24 676	21 878	22 930	4
4612 50	Anorganische Pigmente	t
	Zinkoxide (rein, bleihaltig)	t	75 302	79 490	84 192	262 344	265 000	289 236	6
4612 72	Titanoxide u. Titanweiß,	t
	ber. auf TiO ₂	t	2 713	2 544	2 638	16 479	15 417	16 120	4
4612 73	Barium-, Blei-, Strontium- und	t	49	49	.A	308	348	.A	2
4612 80	Zinkchromate, rein	t	7 819	5 265	.A	10 118	7 756	.A	4
4612 90	Chromatpigmente, verschnitten	t
	Mennige u. Orangem., ber. a. PbO	t	114 480	102 156	119 563	330 786	314 924	353 548	31
4612	Sonst. anorg. Pigmente u. Zu-	t	213 281	200 779	224 361	644 711	625 323	691 717	.
	ber. u. anorg. Erzeugn. von	t
	d. als Luminophore verw. Art	t
	insgesamt	t
4615 10	Pigmente, in nichtwäss. Medien	t	3 479	3 782	4 271	28 757	30 969	31 427	15
	dispergiert, flüssig od. pasten-	t	.A	.A	.A	.A	.A	.A	8
4615 50	förmig, von d. f. Anstrichfarb.	t	.A	.A	.A	.A	.A	.A	2
4615 90	verwendeten Art; Prägefolien	t	.A	.A	.A	.A	.A	.A	.
4615	Pigmentpasten u. -dispersionen	t	4 961	5 447	5 736	48 225	53 979	53 683	.
	sowie ähnl. nicht gebrauchsf.	t
	Pigmentzubereitungen	t
	Abtönfarben	t
	Prägefolien	t
	insgesamt	t
4617 10	Organische Farbstoffe	t	6 317	8 201	9 459	186 207	196 773	207 372	11
4617 30	Synthetische org. Farbstoffe	t	5 061	6 399	6 487	89 153	103 566	98 465	6
4617 60	Dispersionsfarbstoffe; Säure-	t	8 526	8 447	8 553	223 827	207 244	210 390	8
4617 80	farbstoffe, auch metallisiert	t
	Basische Farbst.; Direktst.	t	27 355	29 903	30 853	512 677	517 258	530 752	17
	Küpfenfarbst., Reaktivfarbst.	t	354	392	396	18 592	20 521	20 828	3
4617 95	Organ. Pigmente u. sonstige	t	47 613	53 342	55 748	1 030 456	1 045 362	1 067 607	.
4617	synthetische organische	t
	Farbstoffe; Farbblöcke	t
	Sonst. organ. Farbstoffe	t
	insgesamt	t
4641 11	Lacke, Öl-, Leim-, Wasser-,	t	39 320	35 775	41 930	265 720	247 558	303 830	131
4641 12	Dispersionsfarben u.a.; Kunst-	t	1 169	2 167	2 580	6 985	17 422	21 928	16
	stoffputze; Spechtel	t
4641 13	Lacke u.a. Anstrichstoffe auf	t	12 334	13 477	12 248	65 003	71 522	66 978	66
4641 14	Basis natürlicher Polymere,	t	3 037	3 237	3 295	24 345	23 750	24 048	72
4641 15	gelöst in mehr als 30 vH	t	1 181	645	1 151	4 130	2 024	4 075	17
4641 16	nichtwässr. Lösungsmitteln	t	2 839	2 171	2 492	22 713	18 303	20 879	64
4641 17	Alkydharzlacke	t	4	7	5	156	147	102	3
4641 18	Ölfarben u. -lacke	t	5 042	5 667	5 819	24 449	25 394	26 493	33
4641 19	Celluloselacke	t	1 857	2 250	2 397	13 928	16 933	17 326	31
	nicht pigmentiert	t
	pigmentiert	t
	Bitumen- u. teerhaltige Lacke	t
	Metallisch pigmentierte	t
	Anstrichstoffe	t
	Leuchtfarben	t
	Lack- u.a. Spechtel	t
	Sonst. Lacke u. Anstrich-	t
	stoffe auf Basis natür-	t
	licher Polymere	t
4641 31	Lacke u.a. Anstrichstoffe auf	t	3 398	3 038	3 066	21 835	19 225	20 940	34
4641 32	Basis synthetischer Polymere,	t	17 037	19 127	18 068	163 839	194 075	183 265	43
4641 34	gelöst in mehr als 30 vH	t	8 638	6 649	7 443	65 071	54 801	61 606	69
4641 35	nichtwässr. Lösungsmitteln	t	14 167	14 793	15 076	114 265	122 386	126 216	98
4641 37	Phenol-, Harzstoff- u.	t	5 692	6 957	6 513	56 749	73 162	65 645	35
4641 39	Melaminharzlacke	t
	Polyesterharzlacke	t
	Epoxidharzlacke	t
	Polyurethanharzlacke	t
	Polystyrol- u. Polyvinyl-	t
	harzlacke	t
	Sonst. Lacke u. Anstrich-	t
	stoffe auf Basis synthe-	t
	tischer Polymere	t
	Lacke mit nichtwässr. Lösungs-	t
	mittelgehalt von 30 vH oder	t
	weniger	t
4641 51	Festkörperreiche Lacke	t	4 278	2 012	4 442	19 748	14 538	21 014	32
4641 54	Pulverlacke	t	11 439	12 776	12 587	93 752	101 566	99 961	14

1) In Meldenummer 4555 18 enthalten. - 2) Enthält auch die Meldenummern 4555 12 und 4555 15.

9 Produktion nach Güterarten und Güterklassen - Deutschland

Melde-Nr.	Erzeugnis	Einheit	Menge			Wert in 1000 DM			Anzahl der Betr.
			1993 2. Vj	1994 1. Vj	1994 2. Vj	1993 2. Vj	1994 1. Vj	1994 2. Vj	
	Lacke u.a. Anstrichstoffe auf Basis wasserverdünnter Bindemittel								
4641 61	Dispersionsfarben für Verwendung im Innenbereich	t	98 753	105 728	106 783	205 957	216 955	230 961	96
4641 62	Dispersionsfarben für Verwendung an Außenflächen	t	47 851	28 327	49 268	166 862	91 790	173 980	94
4641 64	Grundierungen	t	14 138	12 088	15 689	54 925	46 993	59 110	75
4641 65	Kunststoffputze	t	43 415	27 955	44 178	83 839	52 006	86 198	41
4641 66	Leimanstrich- u. Wasserfarben	t	1 029	1 283	1 327	2 369	3 044	2 617	10
4641 67	Silicanstrichfarben	t	8 997	4 749	9 469	32 540	16 413	34 978	24
4641 68	Silicatputze	t	6 068	2 808	7 764	11 941	5 642	15 088	11
4641 81	Wasserlacke								
4641 81	Dispersionslackfarben für Bautenanstriche	t	8 567	9 000	9 268	66 900	70 749	71 922	54
4641 85	Elektrophoreselacke u.a. Wasserlacke für industrielle u.a. Verarbeitung	t	15 346	16 791	16 127	99 378	115 884	107 343	43
4641 90	Sonst. Anstrichstoffe, auch Beizen u. Wachsmattieren	t	7 942	7 801	6 747	65 000	68 203	53 428	54
4641	insgesamt	t	400 655	363 187	422 268	1 882 508	1 812 763	2 028 939	.
4645 00	Verdünnungen	t	34 980	33 731	34 028	103 723	104 081	107 054	183
	Lebensmittelfarben								
4671 10	natürlich	t	421	457	454	8 052	8 743	9 022	6
4671 50	synthetisch	t	547	579	538	37 080	38 453	33 216	6
4671	insgesamt	t	968	1 035	992	45 132	47 196	42 238	.
	Chemische Erzeugnisse für Glas, Emaille u. keram. Erzeugnisse								
4672 10	Zubereitete Pigmente, -Färbemittel, -Farben u.a. Zubereitungen; Schmelzglasuren u.a. verglasbare Massen	t	8 006	6 765	7 014	53 693	39 585	41 408	13
4672 90	Engoben; flüssige Glanzmittel u.a. Zubereit.; Glasfritten u.a. Glas in Form von Pulver, Granalien, Schuppen od. Flock.	t	27 484	28 559	28 638	9 649	8 906	8 594	4
4672	insgesamt	t	35 490	35 324	35 652	63 342	48 491	50 002	.
	Druckfarben u. Druckereihilfsm. für grafische Zwecke								
4673 11	Druckfarben lösemittelfrei	t	21 625	22 373	23 117	188 934	195 215	200 306	19
4673 15	auf der Basis wässriger oder wäss.-alk. Lösungsmittel	t	4 826	5 619	5 302	30 664	35 862	33 748	23
4673 19	andere Druckereihilfsmittel	t	40 301	42 647	46 551	243 967	267 979	278 320	22
4673 50	Druckereihilfsmittel	t	12 393	14 533	14 382	49 206	54 900	53 293	23
4673	insgesamt	t	.	.	.	512 771	553 956	565 667	.
	Unterrichts- u. Künstlerfarben								
4674 10	Farben für den Unterricht	t	272	254	325	9 482	7 804	9 403	7
4674 90	Künstlerfarben	t	480	598	522	18 694	23 704	20 307	11
4674	insgesamt	t	751	852	847	28 176	31 508	29 710	.
4677 00	Zubereitete Sikkative	t	948	826	795	4 814	4 460	4 469	4
	Kitte u. Spachtelmassen								
4679 10	Glas- u.a. Kitte	t	1 660	1 084	1 551	9 038	5 602	7 535	5
4679 50	Spachtelmassen	t	97 400	97 548	113 028	111 742	112 855	134 196	26
4679	insgesamt	t	99 060	98 632	114 579	120 780	118 457	141 671	.
	Vitamine u. Hormone								
4711 10	Provitamine u. VitamineA	.A	.A	11
4711 50	HormoneA	.A	.A	6
4711	insgesamt	359 857	375 049	382 151	.
4713 00	Enzyme (ohne Lab)	39 377	43 688	42 507	9
	Alkaloide, Glykoside u. deren Derivate								
4715 10	Glykoside	15 362	14 367	16 645	4
4715 50	Alkaloide	66 739	70 773	61 724	13
4715	insgesamt	82 101	85 140	78 369	.
	Antibiotika (Primärproduktion)								
4717 10	Penicilline	t *	264	223	221
4717 50	darunter zum Absatz bestimmt	t *	.A	.A	.A	.A	.A	.A	3
4717	Sonstige Antibiotika	t *	245	199	349
4717	darunter zum Absatz bestimmt	t *	.A	.A	.A	.A	.A	.A	2
4717	insgesamt	t *	509	422	570
4717	darunter zum Absatz bestimmt	t *	254	261	375	16 547	24 218	35 306	.
	Zubereitete Drogen u. Extrakte								
4718 10	menschlicher od. tier. Herkunft	13 001	34 164	37 631	16
4718 50	pflanzlicher Herkunft	124 287	169 857	124 744	34
4718	insgesamt	137 288	204 021	162 375	.
	Bulkware								
4731 00	von pharm. Sera u. Impfstoffen	1 568	3 557	1 937	3

9 Produktion nach Güterarten und Güterklassen - Deutschland

Melde-Nr.	Erzeugnis	Einheit	M e n g e			W e r t i n 1000 DM			Anzahl der Betr.
			1993 2. Vj	1994 1. Vj	1994 2. Vj	1993 2. Vj	1994 1. Vj	1994 2. Vj	
	von Arzneimitteln, die aus zwei od. mehr gemischten Bestandteilen bestehen nicht dosiert								
4735 10		36 173	25 930	23 211	10
4735 50		123 792	154 616	160 896	21
4735	insgesamt	159 965	180 546	184 107	.
	Pharmazeut. Sera u. Impfstoffe								
4751 10	Sera	24 291	31 844	31 426	11
4751 50	Impfstoffe	74 436	63 821	73 207	14
4751	insgesamt	98 727	95 665	104 633	.
	Arzneimitteln								
	Antibiotika enthaltend								
4753 10	Penicilline od.i. Derivate od. Streptomycine od.i. Der. enth.	77 606	74 869	77 588	29
4753 90	andere Antibiotika enthaltend	1 369 166	1 450 226	1 456 728	92
4753	insgesamt	1 446 772	1 525 095	1 534 316	.
	keine Antibiotika enthaltend								
4755 10	Hormone	145 321	162 027	154 339	34
4755 30	Alkaloide od.i. Der., jedoch weder Hormone n. Antib. enth.	99 395	100 600	94 349	31
4755 50	Homöopathische Präparate	83 470	96 466	87 193	25
4755 90	Sonst. Arzneimittel	3 713 295	4 246 402	4 193 167	234
4755	insgesamt	4 041 481	4 605 495	4 529 048	.
4757 00	Hormonelle Contraceptiva	123 466	123 937	114 466	6
	Dentalmedizinische Erzeugnisse								
4791 10	Dentalzement u.a. Zahnfüllst.	13 887	13 284	16 515	7
4791 91	Sonst. dentalmed. Erzeugnisse	65 058	71 667	70 581	14
4791	insgesamt	78 945	84 951	87 096	.
	Verbandmittel, Watte, Pflaster, chirurgisches Nahtmaterial								
4794 10	Verbandmittel u. Watte mit medikamentösen Stoffen getränkt od. überzogen	22 841	21 892	.A	2
4794 40	Pflaster	95 521	115 952	108 589	10
4794 60	Chirurgisches Nahtmaterial	141 944	135 635	.A	10
4794	insgesamt	260 306	273 479	281 464	.
4797 00	Desinfektionsmittel	65 120	64 734	60 217	31
4798 00	Sonst. chem.-pharmazeutische Erzeugnisse	573 665	567 169	570 146	28
	Gelatine und Klebstoffe								
	Gelatine								
4912 40	Speisegelatine	t	3 395	3 143	3 543	35 754	31 347	34 234	8
4912 50	Pharmazeutische Gelatine	t	1 810	2 001	1 874	16 883	19 742	18 911	5
4912 90	Sonst. Gelatine	t	1 141	1 043	1 051	14 927	14 682	14 853	5
4912	insgesamt	t	6 346	6 187	6 468	67 564	65 771	67 998	.
4913 00	Kaseinkaltleime, berechnet auf Trockensubstanz	t	.A	2 512	2 576	.A	7 744	8 021	4
4914 00	Andere Leime tierischen Ursprungs	t	.A	1 746	1 684	.A	5 888	5 529	3
4915 00	Pflanzliche Klebstoffe 1)	t	18 335	15 577	15 779	53 530	35 892	34 954	22
	Synthetische Klebstoffe 1)								
4917 11	wasserlöslich in wässriger Emulsion oder Dispersion	t	57 335	59 065	59 458	189 816	210 040	205 942	62
4917 13	in organischen Lösungsmitteln	t	11 675	10 992	10 405	77 532	77 648	71 256	36
4917 19	Ungelöste u.a. synthetische Klebstoffe	t	6 189	5 101	5 747	47 374	38 850	38 650	31
4917	insgesamt	t	75 199	75 158	75 610	314 722	326 538	315 848	.
4918 00	Schmelzklebstoffe	t	12 644	13 333	12 740	53 014	58 048	53 497	16
4919 00	Sonst. Klebstoffe 1)	t	6 444	6 671	9 475	10 127	9 856	12 491	18
	Gerbstoffe								
4921 10	Pflanzliche Gerbstoffauszüge; Tannine u.i. Salze, Ether, Ester u.a. Derivate	t	-	-	.A	-	-	.A	1
4921 90	Andere Gerbstoffe	t	22 276	28 255	.A	46 251	53 649	.A	11
4921	insgesamt	t	22 276	28 255	28 669	46 251	53 649	54 084	.
	Leder- und Pelzhilfsmittel 2)								
4922 10	Antimikrobielle Mittel sowie Schutzm. geg. tier. Schäd. f. Häute, Felle, Leder, Pelze	t	.A	.A	.A	.A	.A	.A	2
4922 40	Imprägnier- u. Zurichtmittel	t	7 403	8 633	7 992	38 757	45 502	43 276	20
4922 90	Sonst. Leder- u. Pelzhilfsmittel	t	.A	.A	.A	.A	.A	.A	17
4922	insgesamt	t	11 886	14 201	13 608	52 723	62 881	60 199	.
	Textilhilfsmittel 2)								
4923 10	Hilfs- u. Veredlungsmittel f. Fasern und Garne	t	7 321	8 989	9 087	32 420	39 656	40 159	23
4923 30	Vorbehandlungsmittel	t	2 806	2 182	2 015	10 744	9 462	8 837	11
4923 40	Färberei- und Druckereihilfsm.	t	11 668	13 262	12 638	62 341	67 284	63 446	18

1) Ohne Kautschukklebstoffe. - 2) Ohne grenzflächenaktive Stoffe und Zubereitungen.

9 Produktion nach Güterarten und Güterklassen - Deutschland

Melde-Nr.	Erzeugnis	Einheit	M e n g e			W e r t in 1000 DM			Anzahl der Betr.
			1993 2. Vj	1994 1. Vj	1994 2. Vj	1993 2. Vj	1994 1. Vj	1994 2. Vj	1994 2. Vj
4923 50	Ausrüstungsmittel, griffgeb. Mittel, Phobiermittel, antimikrobiell wirksame Mittel	t	19 558	20 107	23 037	90 427	88 369	103 033	32
4923 60	Universell einsetzbare Hilfsm. für die Textilindustrie	t	2 971	3 566	4 263	21 872	24 989	26 166	19
4923 80	Hilfsmittel f.d. chem.Reinigung	t	5 971	6 424	5 730	30 972	35 143	32 641	11
4923	insgesamt	t	50 296	54 530	56 770	248 776	264 903	274 282	.
4924 00	Papierhilfsmittel 1)	t	24 191	24 021	26 515	40 338	42 020	48 364	20
	Org. grenzfl.aktive Stoffe und Zuber., bar. a. 100 vH Aktivsub.								
	Org. grenzfl.aktive Stoffe für die Herstellung von								
4927 11	Ledern u. Pelzen	t *	4 144	4 729	5 008
	darunter zum Absatz bestimmt	t	.A	.A	.A	.A	.A	.A	10
4927 14	Textilien	t *	4 945	5 631	5 655
	darunter zum Absatz bestimmt	t	4 449	5 163	5 244	22 672	24 468	30 566	19
4927 16	Wasch-, Spül- u. Reinigungs-Mitteln der Güterkl. 4965	t *	108 407	114 168	106 306
	darunter zum Absatz bestimmt	t	89 879	87 938	82 934	197 124	175 682	179 454	18
4927 18	Papier u.a.	t *	37 948	45 194	35 213
	darunter zum Absatz bestimmt	t	.A	.A	.A	.A	.A	.A	12
	Org. grenzfl.aktive Zubereit. für die Herstellung von								
4927 51	Ledern u. Pelzen	t	7 752	9 451	9 930	32 880	37 388	39 962	14
4927 54	Textilien	t	11 912	13 748	13 463	60 238	67 209	64 626	29
4927 56	Wasch-, Spül- u. Reinigungs-Mitteln der Güterklasse 4965	t	9 591	16 994	15 624	43 719	60 028	52 896	11
4927 58	Papier u.a.	t	7 420	6 439	7 745	39 625	32 865	38 922	19
4927	insgesamt	t	160 397	171 248	165 471	511 578	522 265	530 465	.
4931 00	Zubereit. Additives f. Miner.Öle	t	21 748	26 710	24 670	82 501	100 604	94 174	14
4932 00	Schmierfette mit einem Mineralölgehalt unter 70 vH	t	3 057	2 619	3 029	28 253	26 914	29 026	18
	Industriereiniger; Schleif- u. Polierpasten								
4933 11	Wasserenthärtungsmittel	t	43 306	39 135	32 289	46 670	41 493	36 096	17
4933 12	Reinigungs- u. Entfettungsmittel für technische Zwecke	t	18 531	19 146	18 623	47 257	48 056	46 782	57
4933 13	Reinigungs- u. Desinfektionsmittel für die Ernährungs-wirtschaft	t	27 092	28 188	28 815	65 972	68 868	70 823	21
4933 15	Phosphatierungs- u. Passivierungsmittel	t	7 400	6 969	7 301	15 694	15 820	16 290	17
4933 17	Rostlösemittel	t	277	342	255	924	1 291	1 001	12
4933 19	Sonst. Industriereiniger	t	16 132	15 659	15 977	54 317	54 504	54 137	41
4933 50	Schleifpasten, -emulsionen, Polierpasten	t	4 706	4 980	4 828	10 378	11 131	10 845	13
4933	insgesamt	t	117 444	114 419	108 088	241 212	241 163	235 974	.
	Flotations- u. Gießereihilfsmittel								
4934 20	Flotationsmittel	t	220	181	373	1 063	741	1 421	3
4934 51	Kernbindemittel	t	26 775	28 261	28 084	44 031	46 615	45 428	10
4934 90	Sonst. Gießereihilfsmittel	t	91 533	110 062	106 651	93 687	100 518	100 307	23
4934	insgesamt	t	118 528	138 504	135 108	138 781	146 874	147 156	.
4935 00	Rostschutzmittel	t	2 033	2 138	2 156	9 080	9 599	9 923	20
4936 00	Zusammengesetzte Katalysatoren	t	5 782	14 873	15 913	200 262	177 752	209 590	22
4937 00	Fein- u. Laborchemikalien	t	1 877	1 575	1 755	206 238	232 946	231 640	24
4938 00	Kautschukhilfsmittel (ohne Konservierungsmittel)	t	9 075	8 921	9 406	39 581	39 335	38 848	12
4939 00	Sonstige Hilfsmittel	t	97 503	106 068	116 287	491 298	550 623	568 047	107
	Bitumen-Dach- und -Dichtungsmaterialien								
	Bitumen-Dach- und -Dichtungsbahnen aus								
4941 11	Rohdachpappe	1000 m2	13 436	10 415	16 249	19 616	14 018	21 738	14
4941 15	Glasvlies	1000 m2	11 157	8 002	10 540	21 561	14 136	19 217	26
4941 17	Schweiß- u. Aufschmelzbahnen ab 4 mm Dicke	1000 m2	14 354	10 920	15 676	61 795	42 475	58 347	25
4941 18	Polymerbitumenbahnen	1000 m2	17 305	12 912	20 593	121 394	82 198	132 871	25
4941 90	Sonst. Bitumen-Dach- und -Dichtungsmaterialien	1000 m2	12 326	10 093	13 926	52 028	39 123	58 954	30
4941	insgesamt	1000 m2	68 578	52 342	76 984	276 394	191 950	291 127	.
	Bautenschutzmittel und verwandte Erzeugnisse								
4942 12	Betonzusatzmittel u.ä.	t	55 405	44 835	62 612	77 405	63 055	84 881	33
4942 14	Entschalungsmittel	t	2 145	1 687	2 170	5 332	4 328	5 441	13
4942 17	Bitumenhaltige Anstrichmittel	t	20 151	14 959	25 622	35 175	25 514	42 257	23
4942 21	Fugendichtungsmassen auf Kunststoffbasis	t	16 819	15 392	16 854	150 973	140 698	151 341	26
	Spechtel- u. Vergußmassen, Abdichtungskitte u. Dichtungsbänder								
4942 23	auf Bitumenbasis	t	7 167	3 494	7 465	13 617	8 303	15 110	14

1) Ohne grenzflächenaktive Stoffe und Zubereitungen.

9 Produktion nach Güterarten und Güterklassen - Deutschland

Melde-Nr.	Erzeugnis	Einheit	M e n g e			W e r t in 1000 DM			Anzahl der Betr.
			1993 2. Vj	1994 1. Vj	1994 2. Vj	1993 2. Vj	1994 1. Vj	1994 2. Vj	
4942 25	auf Kunststoffbasis	t	9 050	7 233	8 977	56 349	46 059	58 209	31
4942 27	mineralisch	t	40 850	41 811	47 910	46 537	46 049	57 237	22
4942 31	Schutzbeschichtungen für mineralischen Untergrund, öl- u. chemikalienresistent	t	7 460	5 546	8 956	44 399	40 194	52 356	19
4942 35	Imprägniermittel	t	1 390	683	979	5 707	4 667	6 414	18
4942 39	Sonst. Bautenschutzmittel	t	29 742	24 652	33 488	94 693	76 851	102 139	38
4942 40	Holzschutzmittel	t	8 192	6 000	7 645	53 636	35 481	46 553	17
4942 70	Feuerschutzmittel f. Baustoffe	t	818	735	627	6 456	5 626	5 162	5
4942	insgesamt	t	199 189	167 027	223 305	590 279	496 825	627 100	.
4945 00	Isoliermassen für die Elektro-industrie	t	2 722	7 119	6 408	9 151	13 338	13 389	9
4947 00	Gemische u. Ladungen f. Feuerlöschgeräte, -granaten u. -bomben (Feuerlöschmittel)	t	2 855	2 687	966	5 161	4 815	1 936	4
	Fotochemische Erzeugnisse								
	Lichtempfindl. Platten und Filme, nicht belichtet								
4952 41	Druckplatten	m2	4 088 665	6 809 443	6 690 256	63 488	63 079	65 368	3
4952 49	Andere	m2	10 595 998	9 344 267	10 105 381	231 750	221 428	236 875	9
4952 60	Lichtempfindl. Fotopapiere, Pappen u. Spinnstoffe, nicht belichtet	m2	85 973 771	91 019 929	93 710 980	249 838	251 565	274 609	6
4952 70	Entwickler	t	22 977	23 865	21 585	25 110	27 888	25 741	6
4952 80	Fixiersalz	t	9 380	10 348	9 080	16 852	19 815	17 142	5
4952 90	Sonst. fotochem. Hilfsmittel	38 852	40 644	37 464	12
4952	insgesamt	625 890	624 419	657 199	.
4953 00	Vorbeschichtete (sensibilisierte) Druckformen, nicht belichtet	185 733	194 002	202 156	7
4955 00	Unbespielte Magnettonbänder u. -filme u.a. -magnetogrammtäger	346 931	250 053	284 472	8
	Seifen, Wasch- u. Reinigungsmittel								
4961 10	Feinseifen, Medizinalseifen	t	15 200	16 955	15 246	72 293	81 543	72 016	26
4961 20	Haushaltskernseifen	t	788	480	481	2 641	1 362	1 369	6
4961 31	Rasierseifen	t	205	167	214	1 808	1 073	2 804	7
4961 51	Schmierseifen	t	3 495	3 233	3 263	11 865	10 739	11 243	21
4961 55	Flüssige Seifen	t	2 240	2 224	2 347	13 581	11 794	13 893	38
4961 70	Seifenflocken, -späne, -nadeln	t	1 587	1 179	1 241	2 516	1 707	2 029	8
4961 80	Industrieseifen	t	2 400	2 806	2 858	5 587	6 118	6 451	10
4961 90	Sonst. Seifen	t	309	195	232	1 342	1 003	954	6
4961	insgesamt	t	26 223	27 241	25 880	111 633	115 339	110 759	.
	Wasch-, Spül- und Reinigungsmittel								
4965 11	Voll- u. Hauptwaschmittel pulverförmig	t	135 438	135 988	128 968	496 239	520 398	493 785	28
4965 15	flüssig	t	8 510	8 532	7 182	21 845	18 661	17 794	13
4965 31	Spezial- u. Feinwaschmittel pulverförmig	t	21 341	17 316	15 153	95 675	80 129	74 968	18
4965 35	flüssig	t	4 739	4 756	3 870	25 128	23 657	22 424	23
	Waschhilfsmittel								
4965 42	Waschweichspülmittel	t	33 512	33 087	34 873	88 843	107 676	120 649	25
4965 44	Konzentrate	t	10 307	8 711	8 966	12 640	9 873	13 433	16
4965 48	andere	t	929	1 322	1 118	2 474	4 384	2 719	13
4965 49	Stärken und Steifen	t	11 580	18 597	19 255	40 936	69 020	77 393	24
	Sonst. Waschhilfsmittel	t							
4965 52	Geschirrspülmittel	t	33 022	29 291	32 020	68 377	67 058	80 226	50
	Handgeschirrspülmittel	t							
4965 53	Maschinengeschirrspülmittel	t	22 174	21 206	21 584	54 203	52 303	58 185	23
4965 55	Reiniger pulverförmig	t	8 590	8 996	7 791	22 069	24 254	25 001	13
4965 56	flüssig	t	.A	.A	.A	.A	.A	.A	12
4965 58	Klarspüler	t	.A	.A	.A	.A	.A	.A	1
	Regeneriersalz	t							
	Andere Haushaltsreinigungsmittel auf der Basis grenzflächenaktiver Stoffe								
4965 61	flüssig	t	31 799	25 762	23 817	80 498	81 926	77 951	54
4965 69	andere	t	3 569	3 442	3 234	6 871	7 085	6 159	12
4965 70	Scheuermittel	t	3 559	3 539	3 282	7 915	7 602	6 713	20
4965 90	Handreinigungsmittel	t	9 566	4 798	4 506	18 553	18 075	16 605	25
4965	insgesamt	t	340 729	327 036	317 230	1 039 831	1 099 142	1 101 702	.
	Alkoholische Duft- u. Hygienewässer (ohne ätherische Öle u. Riechstoffe)								
4971 10	Kölnisch-, Lavendel- u. a. Duftwässer	t	739	624	744	73 863	68 909	68 630	32
4971 51	Gesichtswässer	t	701	761	786	17 600	20 923	18 233	31
4971 55	Rasierwässer	t	624	726	625	43 648	42 033	42 813	32
4971	insgesamt	t	2 064	2 111	2 156	135 111	131 865	129 676	.
4972 00	Parfüms, flüssig oder fest	t	158	456	336	61 628	77 886	59 530	16
4973 10	Hautpflegemittel	t	4 106	2 371	2 608	101 657	102 819	76 713	42
	Sonnenschutzmittel	t							

9 Produktion nach Güterarten und Güterklassen - Deutschland

Melde-Nr.	Erzeugnis	Einheit	Menge			Wert in 1000 DM			Anzahl der Betr.
			1993 2. Vj	1994 1. Vj	1994 2. Vj	1993 2. Vj	1994 1. Vj	1994 2. Vj	
4973 91	Sonst. Hautpflegemittel	t	9 968	10 579	9 790	300 034	304 678	293 951	94
4973 99	cremeförmig	t	11 291	8 356	9 827	214 848	208 196	206 988	68
4973	andere	t	25 364	21 306	22 226	616 539	615 593	577 632	.
	insgesamt	t							
4974 00	Puder (ohne medizinische)	t	336	173	170	18 039	14 810	15 478	14
4975 10	Zahn- und Mundpflegemittel	t	13 727	14 309	13 920	225 186	213 841	216 106	24
4975 90	Zahnpasten, -seifen, -pulver	t	4 101	4 686	4 458	71 408	78 312	78 309	25
4975	Sonst. Zahn- und Mundpflegem.	t	17 827	18 995	18 378	296 594	292 153	294 415	.
	insgesamt	t							
4976 10	Haarpflegemittel	t	806	990	695	15 227	21 584	13 096	32
4976 21	Kopf- u. Haarwasser	t	22 768	26 256	25 656	169 541	173 371	156 266	82
4976 29	Haarwaschmittel	t	148	227	198	2 868	4 440	3 391	11
4976 41	flüssig	t	8 754	8 195	9 368	129 470	124 086	105 577	30
4976 45	andere	t	3 681	3 565	3 896	63 047	57 988	57 471	37
4976 70	Hairsprays	t	3 897	4 185	4 510	175 282	166 975	173 720	16
4976 91	Haar- u. Scheumfestiger, Fönlotion	t	1 307	1 393	1 370	50 482	48 459	40 622	13
4976 99	Haarfarben, -bleichmittel, -tönungen	t	5 781	6 111	7 079	135 616	147 692	144 572	36
4976	Deuerwellmittel	t	47 241	50 923	52 771	741 533	744 595	694 655	.
	Fixier- u. sonst. Haarpflegemittel	t							
	insgesamt	t							
4977 10	Schönheitspflegemittel	t	303	354	332	61 648	68 856	61 154	19
4977 91	Lippenpflegemittel	t	361	416	393	33 500	38 959	34 412	23
4977 95	Nagelpflegemittel	t	231	258	245	37 911	40 564	36 462	19
4977	Augenpflegemittel	t	895	1 028	971	133 059	148 379	132 028	.
	insgesamt	t							
4978 11	Badezusatzmittel	t	20 459	19 637	18 306	86 087	81 840	79 916	80
4978 15	Schaum- u. Cremebäder	t	16 359	12 722	12 862	129 474	93 498	95 009	58
4978 90	Duschbäder	t	5 628	6 032	6 516	23 753	29 562	27 192	35
4978	Sonst. Badezusatzmittel	t	42 446	38 391	37 684	239 314	204 900	202 117	.
	insgesamt	t							
4979 10	Andere Körperpflegemittel	135 489	124 232	116 793	54
4979 50	Desodorantien für die Körperpflege	19 977	15 906	16 512	21
4979 90	Rasiercremes, auch in Aerosolform	t	1 361	1 411	1 265	29 782	27 594	27 369	37
4979	Sonst. Körperpflegemittel	185 248	167 732	160 674	.
	insgesamt	.							
4981 10	Selbstklebebänder (ohne gummiertes u. s. Papier)	126 735	124 415	125 038	14
4981 90	mit Kunststoffolien als Trägermaterial	99 190	86 736	78 324	14
4981	mit sonst. Trägermaterial	225 925	211 151	203 362	.
	insgesamt	.							
4985 12	Bleistifte u. chemischer Bürobedarf	1000 Gros	442	490	531	16 765	18 770	19 181	5
4985 13	Stifte mit festem Schutzmantel	1000 Gros	321	320	352	15 217	16 524	16 949	4
4985 14	andere	1000 Gros	869	791	956	4 202	4 736	5 396	5
4985 17	Minen für Blei-, Farb- und Kopierstifte	1000 Gros	64	80	89	2 078	2 902	3 577	6
4985 18	Schreib-, Zeichenkreide u. Kohle u.s.	1000 Gros	261	138	121	2 929	1 730	1 747	3
4985 19	Radierer	t	565	582	568	7 202	6 791	6 658	5
4985 21	aus Kautschuk	t	754	741	639
4985 23	aus Kunststoff	1000 St	754	741	639	4 557	3 317	2 864	5
4985 25	Farbbänder	1000 St	5 326	6 179	5 702	25 501	29 687	27 230	9
4985 26	bis 220 mm breit	1000 St	5 326	6 179	5 702	12 973	11 759	10 371	5
4985 41	auf Spule	1000 St	3 587	3 527	3 166
4985 61	darunter zum Absatz bestimmt	1000 St	3 587	3 527	3 166
4985 63	aus sonst. Material	1000 St	486 651	572 098	551 901	2 810	3 353	3 015	7
4985 65	darunter zum Absatz bestimmt	m2	486 651	572 098	551 901
4985 67	Farbtücher mehr als 220 mm br.	1000 St	87	108	100
4985 80	darunter zum Absatz bestimmt	1000 St	87	108	100
4985 91	Korrekturbänder	1000 St	.	.A	.A	.	.A	.A	4
4985 99	darunter zum Absatz bestimmt	1000 St	.	.A	.A	.	.A	.A	4
4986	Kohlepapier für mehrmalige Benutzung	t	.A	.A	.A	.	.A	.A	2
4986 63	Eirmalkohlepapier	t	896	1 051	871	2 998	3 269	2 813	4
4986 65	Handdurchschreibepapier	t	91	96	41	1 997	2 074	779	4
4986 67	Spirit-Carbon	t	.A	.A	.A	.	.A	.A	2
4986 80	Tinten; Farben f. Stempelkissen u. Vervielfältigungsapparate	t	489	503	455	11 074	11 250	10 700	8
4986 91	Präparierte Durchschreibepapiere	t	81 019	99 592	105 409	216 974	245 697	264 786	11
4986 99	Sonst. chem. Bürobedarf	29 381	41 397	37 989	13
4986	insgesamt	359 250	405 606	415 528	.
4991 21	Putz- u. Pflegemittel	t	404	457	317	8 834	11 241	7 938	8
	Schuhpflegemittel								
	Schuhcreme								

9 Produktion nach Güterarten und Güterklassen - Deutschland

Melde-Nr.	Erzeugnis	Einheit	Menge			Wert in 1000 DM			Anzahl der Betr.
			1993 2. Vj	1994 1. Vj	1994 2. Vj	1993 2. Vj	1994 1. Vj	1994 2. Vj	
4991 29	Andere Schuhpflegemittel	t	822	1 127	1 065	18 555	30 236	23 623	6
4991 31	Lederputz- u. -pflegemittel	t	869	858	782	4 248	7 481	3 227	13
4991 40	Fußbodenreinigungsmittel	t	9 479	10 005	10 280	32 214	33 981	34 464	29
	Fußbodenpflegemittel								
4991 51	Bohrerwachs	t	341	344	300	1 833	2 013	1 771	22
4991 55	Selbstglänzende Fußboden- pflegemittel	t	6 368	6 265	6 108	26 626	28 910	27 675	31
4991 59	Andere Fußbodenpflegemittel	t	1 837	1 657	1 750	5 976	5 350	5 277	15
4991 60	Möbelpflegemittel	t	435	581	511	2 935	2 915	2 742	19
	Autopflegemittel								
4991 71	Autowaschmittel	t	2 117	2 167	1 973	7 395	7 942	6 987	22
4991 73	Autolackpflegemittel	t	2 436	2 450	2 394	18 321	22 579	21 033	20
4991 75	Autochrompflegemittel	t	96	89	106	1 044	960	1 091	6
4991 77	Defroster u. Antibeschlagmittel	t	3 625	2 909	2 092	5 301	4 808	3 263	11
4991 79	Sonst. Autopflegemittel	t	2 145	2 294	2 094	16 519	18 501	17 251	20
	Fenster-, Herdputzmittel, Rohr- und WC-Reiniger								
4991 81	Fensterputzmittel	t	5 821	4 061	4 056	17 474	13 155	12 859	35
4991 84	Herdputzmittel	t	322	363	382	5 036	5 055	5 707	13
4991 87	Rohr- u. WC-Reiniger	t	14 978	15 389	15 864	60 781	62 527	62 234	37
4991 90	Sonst. Putz- u. Pflegemittel	t	15 215	15 740	13 916	59 789	60 452	62 737	40
4991	insgesamt	t	67 310	66 756	63 990	292 871	318 004	299 879	.
	Konservierungsmittel								
4993 11	für Lebensmittel	t	771	930	878	6 808	8 471	7 690	14
4993 80	für sonst. Zwecke	t	3 911	4 165	5 443	30 700	32 264	29 500	13
4993	insgesamt	t	4 682	5 095	6 321	37 508	40 735	37 190	.
4994 00	Künstlicher Süßstoff	t	582	1 009	1 006	19 209	40 795	40 779	4
	Pulver, Sprengstoffe, pyrotechni- sche Erzeugnisse								
4996 10	Pulver u. Sprengstoffe	t	19 662	16 800	21 518	49 027	38 331	48 234	10
4996 40	Pyrotechnische Erzeugnisse	t	5 222	6 033	6 291	36 205	32 290	37 632	14
4996 70	Zünder, Zündschnüre und Sprengkapseln	45 797	71 446	77 389	5
4996	insgesamt	131 029	142 067	163 255	.
	Zündhölzer u. a. Zündwaren								
4997 30	Zündhölzer 1)	Kiste	.A	.A	.A	.A	.A	.A	1
4997 91	Andere Zündwaren								
	Flüssige Brennstoffe und Flüssiggas in Nachfüllpack. f. Feuerzeuge od. Anzündler	A	.A	.A	1
4997 95	Sonst. Zündwaren	9 795	11 744	10 063	8
4997	insgesamt	10 259	12 812	11 020	.
	Sonst. chemische Erzeugnisse								
4999 11	Kerzen aller Art	t	19 019	20 521	19 868	84 947	97 679	90 408	29
4999 30	Modelliermassen	t	3 297	3 678	2 708	14 801	17 129	13 916	8
4999 60	Zubereitungen zum Parfümieren od. Desodorieren von Räumen, auch Duft. zuber. Räucherw.	7 027	8 275	8 422	15
4999 91	Sonst. chem. Erzeugnisse	473 267	455 435	478 409	96
4999	insgesamt	580 042	578 518	591 155	.
	Veredlungsarbeiten von Erzeugn. dieser Gütergruppe								
4095 00	Eigenveredlung (Veredlungsarbeit. für eigene Rechnung)	333 732	416 900	387 123	46
4096 00	Lohnveredlung (Veredlungsarbeit. für fremde Rechnung)	60 796	61 333	58 456	24
	Büromaschinen; Datenverarbei- tungsgeräte u. -einrichtungen								
	Schreibmaschinen u. Textverarbei- tungsmaschinen								
5011 20	elektronisch 2)	t							3
5011 60	Schreibautomaten u. Textverar- beitungsmaschinen, elektrische, elektromechanische u. meche- nische Schreibmaschinen, sonst. Schreibmaschinen 3)	St							
		t	687	925	860				
5011 09	Zubehör, Einzel- u. Ersatzteile	St	98 281	125 283	123 660	28 315	33 887	29 951	1
5011	insgesamt	t	250	191	202	9 186	7 226	7 478	5
		37 501	41 113	37 429	.
	Rechenmaschinen, Abrechnungsmaschi- nen u. Registrierkassen								
5014 10	Ein-, Zwei-, Drei- u. Vierspezies- rechenmaschinen, Datenerfassungs- geräte auf Addiermaschinenbasis, elektronische Tisch- u. Taschen- rechner, Mehrzweck-Abrechnungs- maschinen, Fakturier-, Buchungs- maschinen, Abrechnungsmaschinen zur Datenverarbeitung, Regi- strierkassen mit Rechenwerk u. andere Rechenmaschinen	t	148	135	62				
		St	131 150	126 618	3 317	14 362	13 241	13 734	6
5014 09	Zubehör, Einzel- u. Ersatzteile	t	725	834	904	20 503	18 012	20 155	8
5014	insgesamt	34 865	31 253	33 889	.

1) Kiste mit etwa 500 000 Hölzern. -2) In Meldenummer 5011 60 enthalten. - 3) Enthält auch die Meldenummer 5011 20.

StBA, FS4, R 3.1

9 Produktion nach Güterarten und Güterklassen - Deutschland

Melde-Nr.	Erzeugnis	Einheit	M e n g e			W e r t in 1000 DM			Anzahl der Betr.
			1993 2. Vj	1994 1. Vj	1994 2. Vj	1993 2. Vj	1994 1. Vj	1994 2. Vj	
5017 10	Vervielfältigungs- u. Lichtpaus- maschinen (ohne Fotokopiergeräte)	t	-	-	-	-	-	-	-
5017 40	Vervielfältigungsmaschinen	St	-	-	-	-	-	-	-
5017 08	Lichtpausmaschinen u. -automaten	t	145	120	141	8 768	7 094	8 202	3
5017	Zubehör, Einzel- u. Ersatzteile	St	824	688	815	8 945	8 936	11 769	6
5017	insgesamt	.	149	152	203	17 713	16 030	19 971	.
5018 10	Andere Büromaschinen (ohne elek- trische Diktiergeräte)	t	27	22	15	-	-	-	-
5018 30	Adressier- u. Adressenpräge- maschinen (auch Kreditkartenpräge- u. Ausweisprägemaschinen)	St	3 103	2 623	1 758	7 035	7 775	6 246	5
5018 50	Postbearbeitungsmaschinen (Brieföffnungs-, Brieffalt-, Briefsortier-, Kuvertier-, Frankiermaschinen u.ä.)	t	252	139	293	82 471	33 072	81 364	6
5018 80	Geldsortier-, Geldzähl- u. Geldeinwickelmaschinen	St	9 703	1 177	7 121	6 981	5 402	7 079	5
5018 08	Sonstige Büromaschinen	t	1 865	1 618	1 776	41 694	43 849	49 835	12
5018	Zubehör, Einzel- u. Ersatzteile	St	1 372	1 374	1 544	10 564	5 743	4 793	10
5018	insgesamt	.	63 738	86 957	92 360	148 745	95 841	149 317	.
5051 11	Geräte u. Einrichtungen für die Datenverarbeitung der digitalen Technik	St	158	101	124	-	-	-	-
5051 17	Kompakteinheiten (zumindest be- stehend aus einer Zentralein- heit, einem Eingabe- u. einem Ausgabegerät, in einem Ge- häuse zusammengefaßt)	St	48 035	38 978	36 608	90 438	82 598	88 032	21
5051 21	mit einer Speicherkapazität bis 512 Kilobyte	St	63 379	63 540	85 219	186 579	235 355	293 103	20
5051 23	mit einer Speicherkapazität über 512 Kilobyte	St	-	-	-	-	-	-	-
5051 25	nicht in einem Gehäuse zusam- mengefaßte Zentral- u. peri- phäre Einheiten	St	-	-	-	-	-	-	-
5051 27	Zentraleinheiten u. Prozessoren	St	6 190	5 776	6 219	12 468	11 605	10 952	9
5051 31	mit einer Speicherkapazität bis 512 Kilobyte	St	8 781	8 208	13 256	206 790	172 475	157 580	5
5051 37	mit einer Speicherkapazität über 512 Kilobyte bis 1 Megabyte	St	90 747	115 283	75 278	294 392	396 768	290 157	12
5051 51	mit einer Speicherkapazität über 1 bis 4 Megabyte	St	69 435	68 602	98 038	375 871	364 223	415 756	12
5051 52	Speichereinheiten	St	32 037	29 570	5 934	163 071	155 250	143 968	8
5051 53	Magnetplatten- u. Bandspeicher- einheiten	St	4 454	5 836	7 769	212 980	46 905	48 411	9
5051 55	Sonstige Speichereinheiten	St	315 910	339 776	519 395	24 421	29 771	29 575	15
5051 56	Ein- u./od. Ausgabegeräte	St	87 752	64 840	57 669	109 162	92 926	72 370	13
5051 59	Testaturen	St	85 901	67 070	63 163	99 004	110 794	106 375	21
5051	Bildschirme	St	8 261	8 425	8 462	19 119	17 373	19 830	12
5059 00	Drucker u. Plotter	St	3 185	12 108	26 558	22 420	17 869	42 380	9
5050 07	Betriebs- u. Zeitdatenerfas- sungsgeräte	St	16 284	11 808	21 106	76 083	45 195	50 452	26
5050 09	Optische Beleg-, OCR- u. andere optische Lesegeräte, Magnet- u. Chipkarten-Lesegeräte	St	840 351	839 820	1 024 674	1 892 798	1 779 107	1 768 941	.
5050	Sonstige Ein- u. Ausgabegeräte der digitalen Technik	St	-	-	-	-	-	-	-
5050 00	insgesamt	St	15 651	383	413	7 439	2 651	2 677	3
5050 07	Sonstiger Techniken z.B. Analog-, Hybridrechner	St	-	-	-	-	-	-	-
5050 09	Leiterplatten für Datenver- arbeitungsgeräte	t	559	653	681	-	-	-	-
5050	derunter zum Absatz bestimmt	St	10 254 466	15 918 049	14 755 389	-	-	-	-
5050 00	Sonstige Zubehör-, Einzel- u. Ersatzteile	t	548	634	665	452 094	547 006	530 804	36
5050	insgesamt	St	10 162 564	15 847 036	14 691 734	866 871	1 141 203	1 114 228	.
5060 00	Standardsoftware	t	4 762	7 329	8 240	414 777	594 197	583 424	87
5092 00	Reparaturen (einschl. Wartung)	.	-	-	-	866 871	1 141 203	1 114 228	.
5095 00	Eigenveredlung	.	-	-	-	93 086	77 834	86 490	22
5096 00	Lohnveredlung	.	-	-	-	89 969	101 981	103 653	64
5097 00	Montagen	.	-	-	-	.A	.A	.A	2
		.	-	-	-	.A	.A	.A	6
		.	-	-	-	6 166	13 933	15 946	29

9 Produktion nach Güterarten und Güterklassen - Deutschland

Melde-Nr.	Erzeugnis	Einheit	Menge			Wert in 1000 DM			Anzahl der Betr.
			1993 2. Vj	1994 1. Vj	1994 2. Vj	1993 2. Vj	1994 1. Vj	1994 2. Vj	
Feinkeramische Erzeugnisse									
Geschirr, Haushaltsgeräte, Toilettegegenstände aus Porzellan (auch aus Halbporzellan)									
5111 10	undekoriert (Weißware) 1)	t	22 768	18 628	18 850	144 907	122 914	122 999	57
5111 50	dekoriert (gemalt) 2)	201 507	201 957	189 335	60
5111	insgesamt	346 414	324 871	312 334	.
Figuren, Phantasie-, Einrichtungs-, Schmuck- u. Ziergegenstände aus Porzellan (auch aus Halbporzellan)									
5115 10	undekoriert 1)	t	499	436	404	5 986	6 728	6 629	16
5115 50	dekoriert 2)	21 814	20 159	18 101	18
5115	insgesamt	27 800	26 887	24 730	.
5121 00	Künstliche Zähne aus keramischen Stoffen (auch mit Stiften aus Metall)	kg 1000 St	.A .A	.A .A	.A .A	.A .A	.A .A	.A .A	5
Geschirr, Haushaltsgeräte u. Toilettegegenstände aus Steingut bzw. steingutähnli. Material									
5131 10	undekoriert 1)	t	1 134	1 157	1 038	9 048	9 290	8 251	11
5131 50	dekoriert 2)	9 669	11 058	10 228	10
5131	insgesamt	18 717	20 348	18 479	.
Geschirr, Haushaltsgeräte und Toilettegegenstände aus Feinsteinzeug, graublauem oder braunem Steinzeug									
5134 10	undekoriert 1)	t	2 035	1 654	1 447	15 583	13 359	12 845	8
5134 50	dekoriert 2)	3 221	2 782	3 249	8
5134	insgesamt	18 804	16 141	16 094	.
Figuren, Phantasie-, Einrichtungs-, Schmuck- u. Ziergegenstände aus Steingut bzw. steingutähnlichem Material									
5136 10	undekoriert 1)	t	514	366	309	16 630	17 769	14 315	8
5136 50	dekoriert 2)	12 170	12 901	10 942	7
5136	insgesamt	28 800	30 670	25 257	.
Figuren, Phantasie-, Einrichtungs-, Schmuck- u. Ziergegenstände aus Feinsteinzeug u. Steinzeug									
5137 20	undekoriert 1)	t	1 911	2 023	1 899	6 613	6 227	6 918	8
5137 60	dekoriert 2)	4 625	4 593	4 853	9
5137	insgesamt	11 238	10 820	11 771	.
5141 00	Geschirr, Haushaltsgeräte u. Toilettegegenstände aus Ton	t	317	318	317	2 050	2 498	2 398	5
5142 00	Tonwaren für den Gärtnereibedarf	t	44 511	46 448	46 192	43 948	49 160	45 426	14
5143 00	Figuren, Phantasie-, Einrichtungs-, Schmuck- u. Ziergegenstände aus Ton	t	3 687	4 203	3 369	15 623	18 112	15 333	9
5148 00	Sonstige Waren aus Ton	5 186	5 420	6 731	5
5151 00	Keramische Installationsgegenstände für sanitäre oder hygienische Zwecke	t	20 113	20 007	19 603	188 851	177 405	175 330	12
Isolatoren u. Isolierteile									
Isolatoren aus Porzellan, Steatit u.a. keramischen Stoffen									
5161 10	ohne Metallteile	t	967	930	816	7 349	7 762	6 515	8
5161 20	mit Metallteilen	t	3 917	3 684	3 821	35 550	33 619	33 286	6
Isolierteile aus keramischen Stoffen für elektrische Installation									
5161 92	Metalloxidhaltige u. gesinter-te Waren, mit einem Gehalt an Metalloxiden von mehr als 80 Gewichtshundertteilen (Berylliumoxid, Magnesiumoxid u.a.)	t	314	371	481	20 260	23 761	26 366	5
5161 99	aus sonstigen keramischen Stoffen	t	3 594	4 051	3 643	37 929	42 739	39 040	20
5161	insgesamt	t	8 792	9 036	8 760	101 088	107 881	105 207	.
5165 00	Erzeugnisse aus feinkeramischen Stoffen für chemische u.a. technische Zwecke	t	5 158	5 612	6 441	68 140	70 066	81 370	22

1) Einschl. der für die Dekoration im gleichen Unternehmen bestimmten Erzeugnisse. - 2) Nur Wertsteigerung gegenüber undekorierter Ware.

9 Produktion nach Güterarten und Güterklassen - Deutschland

Melde-Nr.	Erzeugnis	Einheit	M e n g e			W e r t in 1000 DM			Anzahl der Betr.
			1993 2. Vj	1994 1. Vj	1994 2. Vj	1993 2. Vj	1994 1. Vj	1994 2. Vj	
5166 00	Oxidkeramik mit einem Gehalt an Metalloxiden über 90 vH	t	465	523	550	52 315	58 501	59 158	12
5171 21	Wand- und Bodenfliesen, Klinker aus feinkeramischen Stoffen	1000 m2	.A	.A	.A	.A	.A	.A	3
5171 25	Wand- u. Bodenfliesen, glasiert	1000 m2	5 736	5 633	5 559	110 235	102 214	102 343	8
5171 28	Mosaik mit Kantenlänge oder Durchmesser bis 7 cm	1000 m2	4 057	3 467	3 285	90 096	76 443	70 685	8
5171 50	andere aus Steingut	1000 m2							
5171 70	aus anderen feinkeramischen Stoffen	1000 m2							
5171 50	Wand- u. Bodenfliesen, unglasiert	1000 m2	1 540	1 341	1 312	48 702	45 130	43 894	8
5171 70	Sonstige Fliesen oder Klinker aus feinkeramischen Stoffen	1000 m2	.A	.A	.A	.A	.A	.A	2
5171	insgesamt	1000 m2	11 861	10 709	10 470	267 097	233 129	227 794	.
5175 10	Kachelöfen und Ofenkacheln	t	816	792	716				
5175 70	Transportable Kachelöfen u. -herde für alle Brennstoffe (auch für Gas oder Strombeheizung), kombinierte Kachelöfen und kombinierte Kachelherde, transportable Heizkamine und Kachelkamine	1000 St	7	8	6	12 253	14 855	12 874	5
5175	insgesamt	1000 St	3 391	3 256	3 495	26 339	25 425	32 772	21
5181 00	Feinkeramische Massen (ohne Dentalporzellanmasse) darunter zum Absatz bestimmt	t *	10 105	19 288	17 778	7 083	11 443	10 698	6
5185 00	Feinkeramische Scherben u. Bruch darunter zum Absatz bestimmt	t *	507	1 121	1 451	105	182	241	4
5188 00	Sonstige feinkeramische (auch baukeramische) Erzeugnisse	t	31	62	114	19 133	20 461	23 711	10
5192 00	Reparaturen	-	.A	.A	1
5195 00	Eigenveredlung (Veredlungsarbeiten für eigene Rechnung) 3)	-	-	-	-
5196 00	Lohnveredlung (Veredlungsarbeiten für fremde Rechnung)A	453	405	3
<u>Glas und Glaswaren</u>									
5211 20	Flachglas (Hüttenerzeugung) Fensterglas, ungefärbt oder gefärbt	t *	1 555	2 447	2 961				
	darunter zum Absatz bestimmt	1000 m2*	176	277	328				
		t	1 550	2 447	2 961				
		1000 m2	175	277	328	11 065	15 317	17 687	11
5211 32	Gußglas Drahtglas, ungefärbt	t *	11 525	9 174	10 857				
	darunter zum Absatz bestimmt	1000 m2*	698	559	652				
		t	11 525	9 174	10 857				
		1000 m2	698	559	652	7 763	6 382	7 826	4
5211 34	anderes ungefärbt	t *	14 660	16 473	15 465				
	darunter zum Absatz bestimmt	1000 m2*	1 438	1 606	1 425				
		t	14 660	16 473	15 465				
5211 37	gefärbt	t *	1 438	1 606	1 425	13 377	17 361	17 638	5
	darunter zum Absatz bestimmt	1000 m2*	.A	.A	.A				
		t	.A	.A	.A				
		1000 m2	.A	.A	.A	.A	.A	.A	11
5211 60	Floatglas (Spiegelglas), ungefärbt oder gefärbt	t *	327 878	348 333	360 169				
	darunter zum Absatz bestimmt	1000 m2*	31 982	34 429	35 465				
		t	222 182	265 497	286 759				
		1000 m2	20 484	26 686	28 684	164 592	176 286	190 551	20
5211 90	Spezial- u. sonstiges Flachglas	t *	.A	.A	.A	.A	.A	.A	11
5211	darunter zum Absatz bestimmt	t	.A	.A	.A	.A	.A	.A	11
	insgesamt	t	269 673	318 486	338 122	259 696	287 446	301 305	.

9 Produktion nach Güterarten und Güterklassen - Deutschland

Melde- Nr.	Erzeugnis	Einheit	M e n g e			W e r t in 1000 DM			Anzahl der Betr.
			1993 2. Vj	1994 1. Vj	1994 2. Vj	1993 2. Vj	1994 1. Vj	1994 2. Vj	
	Hohlglas (Hüttenerzeugung)								
	Getränkeflaschen ab 150 cm3 Inhalt								
5221 11	grüne Flaschen	t	270 415	334 110	286 699				
5221 12	braune Flaschen	t	841 913	987 708	896 456	150 609	186 653	159 325	12
5221 17	halbweiße u. weiße Flaschen	t	196 570	190 150	200 920				
5221 20	Konservengläser	t	674 775	688 318	691 936	112 069	108 986	115 927	14
		1000 St	339 953	335 525	348 295				
		1000 St	964 170	974 415	1 066 168	212 850	215 239	228 398	24
		t	141 125	140 315	156 151				
		1000 St	607 566	658 215	684 656	100 330	101 188	110 450	21
	Medizin- u. Verpackungsglas								
5221 31	Medizinglas	t	.A	.A	.A				
		1000 St	.A	.A	.A	.A	.A	.A	1
	Verpackungsflaschen u. -gläser für chemisch-technische Zwecke	t	2 843	2 469	3 407				
5221 32		1000 St	22 057	12 870	14 996	5 063	4 100	5 638	7
5221 33	für kosmetische Zwecke	t	13 163	12 442	10 902				
5221 35	für pharmazeutische Zwecke	1000 St	133 214	127 190	112 954	30 547	29 910	27 127	9
		t	23 825	24 257	24 284				
5221 36	für Nahrungsmittel	1000 St	262 202	264 593	247 830	39 173	40 639	39 088	9
		t	33 461	34 529	33 321				
5221 38	für Getränke (ohne solche ab 150 cm3 Inhalt)	1000 St	156 892	158 439	148 151	29 973	30 930	27 904	18
		t	17 867	18 946	24 570				
		1000 St	192 959	262 009	229 905	20 989	25 959	26 968	11
	Wirtschaftsglas (ohne Kelchglas) unter 24 vH Bleioxidgehalt								
5221 41	maschinell gefertigt	t *	17 353	15 451	16 908				
5221 42	darunter zum Absatz bestimmt	t	17 353	15 451	16 908	70 169	66 355	76 537	13
5221 43	mundgeblasen	t *	671	594	588				
	darunter zum Absatz bestimmt	t	671	594	588	8 073	7 177	6 878	12
	manuell gepreßt	t *	.A	.A	.A				
	darunter zum Absatz bestimmt	t	.A	.A	.A	.A	.A	.A	2
	Kelchglas unter 24 vH Bleioxidgehalt								
5221 44	maschinell gefertigt	t *	4 442	4 792	4 554				
	darunter zum Absatz bestimmt	1000 St	24 772	27 256	26 029				
		t	4 442	4 792	4 554				
5221 45	handgefertigt	t *	24 772	27 256	26 029	50 642	54 742	52 927	6
	darunter zum Absatz bestimmt	1000 St	720	545	572				
		t	1 014	905	897				
		1000 St	720	545	572				
		1000 St	1 014	905	897	13 020	9 468	9 887	9
	Bleikristall (ohne Kelchglas) ab 24 vH Bleioxidgehalt								
5221 46	maschinell gefertigt	t *	3 046	3 029	2 607				
5221 47	darunter zum Absatz bestimmt	t	3 046	3 029	2 607	25 810	28 057	24 755	3
	mundgeblasen	t *	458	473	334				
5221 48	darunter zum Absatz bestimmt	t	458	473	334	9 567	13 743	11 544	8
	manuell gepreßt	t *	1 087	1 002	910				
	darunter zum Absatz bestimmt	t	1 087	1 002	910	9 305	9 207	9 213	5
	Kelchglas ab 24 vH Bleioxidgehalt								
5221 52	maschinell gefertigt	t *	.A	.A	.A				
	darunter zum Absatz bestimmt	1000 St	.A	.A	.A				
		t	.A	.A	.A				
5221 53	handgefertigt	t *	.A	.A	.A	.A	.A	.A	2
	darunter zum Absatz bestimmt	1000 St	206	222	229				
		t	448	493	435				
		1000 St	206	222	229	6 552	8 684	8 641	4
		t	448	493	435				
5221 56	Hohlglas für Laboratorien u. Krankenpflege	t	956	683	815	15 862	14 017	17 214	4
5221 69	Bau- und sonstiges technisches Hohlglas	t *	13 678	14 339	14 192				
	darunter zum Absatz bestimmt	t	13 678	14 339	14 192	28 554	32 578	34 596	5
	Beleuchtungsglas								
5221 72	Elektrobeleuchtungsglas	t	933	889	828	5 897	5 185	5 947	4
5221 73	unbearbeitet	t *	218	167	144				
	bearbeitet	t	218	167	144	1 437	1 099	1 188	4
5221 78	Sonstiges Beleuchtungsglas	t *	1 990	1 265	2 050				
	darunter zum Absatz bestimmt	t	1 990	1 265	2 050	12 929	8 820	11 128	6
5221 81	Gleskolben	t *	.A	.A	.A				
	darunter zum Absatz bestimmt	t	37 502	43 789	43 399	139 826	158 669	175 364	9
	Glas in Stangen, Stäben, massiven Kugeln oder Röhren								
5221 87	Stangen u. Stäbe, massive Kugeln	t *	.A	.A	.A				
	darunter zum Absatz bestimmt	t	838	648	628	6 922	7 882	9 483	7
5221 88	Röhren	t *	.A	.A	.A				
	darunter zum Absatz bestimmt	t	18 538	19 753	20 538	81 026	89 027	95 243	11
5221 91	Sonstiges Hohlglas	t	1 005	180	.A	6 903	831	.A	2
5221	insgesamt	t	1 151 706	1 210 386	1 207 420	1 208 165	1 270 738	1 302 495	.
	Erzeugnisse der Glasbläserei								
5231 11	Glasinstrumente								
5231 14	Laboratoriumsgeräte	1000 St	5 845	5 880	6 278	35 159	34 441	35 988	19
5231 18	Wissenschaftlich-technische Thermometer (ohne Armeturen)	1000 St	.A	.A	.A	.A	.A	.A	2
	Sonstige Thermometer (auch Fieberthermometer)	7 398	9 987	8 184	9

9 Produktion nach Güterarten und Güterklassen - Deutschland

Melde-Nr.	Erzeugnis	Einheit	M e n g e			W e r t in 1000 DM			Anzahl der Betr.
			1993 2. Vj	1994 1. Vj	1994 2. Vj	1993 2. Vj	1994 1. Vj	1994 2. Vj	
5231 19	Sonstige Glasinstrumente	.	-	-	-	4 221	4 690	5 149	5
5231 51	Glaswaren für die chemisch-pharmazeutische Industrie
5231 52	Verpackungsgläser u. -fläschchen	1000 St	190 358	208 767	204 747	20 010	21 989	21 403	10
5231 54	Ampullen	1000 St	403 580	431 287	439 334	26 824	29 137	28 765	9
5231 58	Reagenz- u. Rundbogengläser	1000 St	31 712	34 663	26 457	1 838	2 070	1 622	6
5231 91	Sonstige Glaswaren für die chemisch-pharmazeutische Industrie	3 427	4 003	3 520	12
5231	Sonstige Erzeugnisse der GlasbläsereiA	.A	.A	11
5231	insgesamt	111 085	118 126	116 823	.
5234 60	LeuchtenbehängeA	.A	.A	2
5234 70	Reflexperlen (Ballotini)
5234 80	Diamantine, Glasglimmer, Glasperlen und Glassteine	6 508	6 176	6 273	4
5234	Sonstige Glaskurzwaren sowie Erzeugnisse aus GlaskurzwarenA	.A	.A	4
5234	insgesamt	12 178	9 113	9 408	.
5235 00	Isolierflaschen und -gefäße (Innenbehälter aus Glas, Ummantelung aus beliebigen Materialien; z.B. Kunststoff)	1000 St	2 684	2 838	2 125	31 422	38 007	29 356	6
5237 00	Sonstiges verarbeitetes Glas	157 776	169 225	155 290	28
5239 00	Glasscherben und Glasbruch (auch Glasreststoffe)	t *	.A	.A	.A
5239 00	darunter zum Absatz bestimmt	t	.A	.A	.A	.A	.A	.A	2
5241 12	Veredeltes Flachglas 1)
5241 12	Sicherheitsglas, auch bearbeitet einschichtig plan	1000 m2	16 075	15 016	17 078	79 665	63 786	65 906	30
5241 13	gebogen	t	1 184	1 081	1 272	63 786	58 906	65 906	30
5241 15	mehrschichtig	1000 m2	2 157	2 388	2 408	135 804	141 762	139 930	9
5241 15	Isolierglas (auch bearbeitet) ungefärbt zweischichtig	t	23 278	25 908	26 075	121 511	125 246	124 945	22
5241 32	drei- u. mehrschichtig	1000 m2	1 511	1 638	1 730	121 511	125 246	124 945	22
5241 33	gefärbt (auch reflektierend) zweischichtig	t	107 731	99 994	116 399	334 758	306 738	350 879	132
5241 35	drei- u. mehrschichtig	1000 m2	5 093	4 502	5 280	13 455	12 270	14 676	26
5241 36	gefärbt (auch reflektierend) zweischichtig	t	4 823	4 411	5 562	13 455	12 270	14 676	26
5241 51	Spiegelglas, belegt für Fahrzeugsrückspiegel	1000 m2	178	164	197	13 455	12 270	14 676	26
5241 53	darunter zum Absatz bestimmt	1000 m2	1 601	2 248	2 701	7 559	13 142	14 749	18
5241 59	für andere Zwecke	t	71	128	152	7 559	13 142	14 749	18
5241 90	darunter zum Absatz bestimmt	1000 m2	622	570	756	3 197	2 797	3 470	5
5241 90	Sonstiges veredeltes Flachglas	1000 m2	35	32	44	3 197	2 797	3 470	5
5241	insgesamt	.	363	394	382	12 827	13 725	14 605	4
5245 50	Veredeltes Beleuchtungsglas 1)	.	363	394	382	12 827	13 725	14 605	4
5245 80	Sonstiges veredeltes Rohglas	1000 m2	2 175	2 834	2 247	46 134	52 116	42 919	22
5245	insgesamt	131 329	139 143	134 218	66
5245	insgesamt	886 239	870 725	906 297	.
5261 11	Glaswolle und andere Glasfasern, Waren daraus	294	276	213	3
5261 12	Nichttextile Glasfasern und Waren daraus	91 012	76 603	83 060	20
5261 13	Matten, Rollfilze, Matratzen und Platten	t	.	.	.	91 306	76 879	83 273	.
5261 21	Vliese	t	35 504	39 530	31 949	153 254	151 375	154 688	9
5261 22	Anderer nichttextile Glasfasern und Waren daraus	t	1 853	1 758	1 985	9 681	8 948	10 150	5
5261 23	Textile Glasfasern und Waren daraus	t	3 899	4 406	4 275	17 189	18 711	16 795	5
5261 24	Glasfasern mit einer Länge von 3 mm bis 50 mm (Chopped strand)	t	.A	.A	.A	.A	.A	.A	1
5261 25	Glasseele und Waren daraus	t	.A	.A	.A	.A	.A	.A	7
5261 26	Garne und Zwirne, Glasseelestränge (Rovings)	t	4 756	5 725	6 363	52 659	60 159	70 434	19
5261 27	Gewebe	t	2 106	2 534	2 855	10 140	11 936	13 468	5
5261 28	Matten, andere Glasseele und Waren daraus	t	8 771	9 038	8 801	64 200	65 229	64 104	9
5261 29	Stapelfasern und Waren daraus	t	.A	.A	.A	.A	.A	.A	1
5261 30	Optische Glasfasern, Lichtleitfasern	1000 m	.A	.A	.A	.A	.A	.A	1
5261	insgesamt	345 797	351 744	363 378	.
5292 00	Reparaturen an Glas u. Glaswaren	1 619	1 584	1 756	6

1) Als Produktionswert ist der Wert des bezogenen Rohglases zuzüglich des Veredlungswertes angegeben.

9 Produktion nach Güterarten und Güterklassen - Deutschland

Melde-Nr.	Erzeugnis	Einheit	M e n g e			W e r t in 1000 DM			Anzahl der Betr.
			1993 2. Vj	1994 1. Vj	1994 2. Vj	1993 2. Vj	1994 1. Vj	1994 2. Vj	1994 2. Vj
5296 70	Lohnveredlungsarbeiten (ohne Veredlung für eig. Rechnung im selbständigen Veredlungsbetr.) an Glasfaser	-	-	-	-
5296 90	an sonstigen Erzeugnissen dieser Gütergruppe	1 519	1 938	2 065	8
5296	insgesamt	1 519	1 938	2 065	.
Schnittholz, Sperrholz u. sonst.									
bearbeitetes Holz									
5314 10	Stangen, Maste u. Pfähle, in der Längsrichtung gesägt, geschält oder ähnlich bearbeitet (nicht imprägniert) Telegrafmasten u. Leitungsmaste	m3 * 1000 St*	6 520 30	.A .A	.A .A
	darunter zum Absatz bestimmt	m3 1000 St	.A .A	.A .A	.A .A	.A	.A	.A	2
5314 80	Pfähle, sonst. Stangen u. Maste (ohne Telegrafmasten u. Leitungsmaste)	1000 St*	2 177	.A	.A	.	.A	.A	18
5314	darunter zum Absatz bestimmt	1000 St	.A	.A	.A	.A	.A	.A	.
	insgesamt	1000 St*	2 207	1 369	1 622	2 223	1 869	2 023	.
	darunter zum Absatz bestimmt	1000 St	634	353	447
5315 10	Schwellen (nicht imprägniert) aus Nadelholz	m3 * 1000 St*	.A .A	.A .A	.A .A
	darunter zum Absatz bestimmt	m3 1000 St	.A .A	.A .A	.A .A	.A	.A	.A	1
5315 50	aus Laubholz	m3 * 1000 St*	.A .A	.A .A	.A .A
	darunter zum Absatz bestimmt	m3 1000 St	.A .A	.A .A	.A .A	.A	.A	.A	9
5315	insgesamt	m3 * 1000 St*	17 751 190	8 872 94	14 121 150
	darunter zum Absatz bestimmt	m3 1000 St	10 094 117	7 143 77	9 469 104	3 236	2 405	2 954	.
5316 10	Schnittholz 1) aus Nadelholz	m3 * m3	2 732 596 2 475 236	2 677 345 2 388 197	3 225 027 2 908 860	752 653 6 973	702 060 5 964	898 469 7 189	915 106
	darunter zum Absatz bestimmt	m3	81 209	63 932	76 448
5316 50	aus Laubholz	m3 * m3	361 735 303 170	301 009 250 059	357 849 301 002	129 480 4 022	108 292 2 617	129 704 3 634	249 42
	darunter zum Absatz bestimmt	m3	47 899	33 253	45 101
5316	insgesamt	m3 * m3	3 094 331 2 778 406	2 978 354 2 638 256	3 582 876 3 209 862	882 133 10 995	810 352 8 581	1 028 173 10 823	.
	darunter zum Absatz bestimmt	m3	129 108	97 185	121 549
5318 50	Schwarten u. Spreißel, Reststoffspäne u.ä. Schwarten u. Spreißel, Abfallholzstücke	1000 m3* 1000 m3	528 528	390 390	490 490	7 424	4 465	5 564	382
5318 60	Holz zum Zerfasern, in Form von Plättchen oder Schnitzeln (Holzhackschnitzel)	t * t	.A 403 962	.A 404 261	.A 539 850	19 537	17 070	21 353	223
5318 80	Säge-, Hobel-, Fräs-, Schäl-, Reststoff- u. sonst. Holzspäne	t * t	.A 533 187	538 911 538 280	.A 623 502	15 710 42 671	17 327 38 862	20 220 47 137	493
5318	darunter zum Absatz bestimmt	t
	insgesamt
5322 00	Hobelware (ohne Bodenbelag aus Holz) z.B. Hobeldielen, Stab- bretter, Fußleisten	m3 m3	503 054 186	488 762 137	519 069 344	330 906 31	325 038 22	346 020 59	139 5
5325 00	Rauhspund	m3	9 690	9 751	10 970	3 517	3 455	4 160	31
5343 10	Stangen, Maste u. Pfähle (imprägniert) Telegrafmasten u. Leitungsmaste	m3 1000 St	9 343 39	9 203 39	15 633 75	7 714	5 782	9 188	8
5343 80	Pfähle, sonst. Stangen u. Maste	1000 St	2 722	2 242	2 637	14 790	11 383	15 352	32
5343	insgesamt	1000 St	2 761	2 281	2 712	22 504	17 165	24 540	.
5345 10	Schwellen (imprägniert) aus Nadelholz	m3 1000 St	.A .A	.A .A	.A .A	.A	.A	.A	2
5345 50	aus Laubholz	m3 1000 St	.A .A	.A .A	.A .A	.A	.A	.A	7
5345	insgesamt	m3 1000 St	11 785 114	9 738 95	13 167 131	6 492	5 256	6 295	.
5349 00	Imprägnierte Hölzer sonst. Art	m3	8 987	9 027	13 171	5 551	4 942	6 473	19

1) Sägewerke mit einem Jahreseinschnitt ab 5000 m3 Rohholz.

9 Produktion nach Güterarten und Güterklassen - Deutschland

Melde-Nr.	Erzeugnis	Einheit	Menge			Wert in 1000 DM			Anzahl der Betr.
			1993 2. Vj	1994 1. Vj	1994 2. Vj	1993 2. Vj	1994 1. Vj	1994 2. Vj	
	Furniere (einschl. Zigarren- u. Käsekistenbrettchen)								
	Schälurniere								
5351 11	für Sperrholz	m3 *	57 548	64 133	58 786
	darunter zum Absatz bestimmt	m3	8 919	12 396	10 369	10 758	16 636	14 509	12
5351 15	nicht für Sperrholz	m3 *	9 547	10 080	9 836
	darunter zum Absatz bestimmt	m3	4 919	5 522	5 433	7 978	8 416	8 747	6
5351 50	Säge- u. Messerurniere	m3 *	32 742	34 052	.A
	darunter zum Absatz bestimmt	m3	32 451	33 796	34 676	81 446	88 601	86 751	26
	Lohnarbeit	m3	14 501	14 978	15 844	11 330	11 893	12 960	6
5351	insgesamt	m3 *	99 837	108 265	.A
	darunter zum Absatz bestimmt	m3	46 289	51 714	50 478	100 182	113 653	110 007	.
	Lohnarbeit	m3	14 526	14 978	15 844	11 386	11 893	12 960	.
	Sperrholz								
5361 10	Furnierplatten	m3 *	24 616	27 195	24 950
	darunter zum Absatz bestimmt	m3	22 566	24 503	22 714	57 180	59 842	55 255	22
5361 20	Tischlerplatten	m3 *	.A	.A	.A
	darunter zum Absatz bestimmt	m3	51 242	57 575	51 392	49 057	54 391	48 814	17
5361 80	Sonstiges Sperrholz	m3 *	26 224	24 992	29 652	54 024	54 465	57 036	17
5361	insgesamt	m3 *	.A	.A	.A
	darunter zum Absatz bestimmt	m3	100 032	107 070	103 758	160 261	168 698	161 105	.
5363 00	Mittellagen	m3 *	.A	.A	.A
	darunter zum Absatz bestimmt	m3	4 927	6 080	5 189	2 637	3 312	2 846	7
5365 00	Preßholz	m3 *	3 408	3 096	3 630	9 859	9 322	10 677	6
	darunter zum Absatz bestimmt	m3	3 408	3 096	3 630
	Holzfaserplatten								
	Holzfaserhartplatten								
5371 21	nicht bearbeitet (auch bituminiert)	m3 *	89 078	116 534	130 736
5371 25	bearbeitet	m3 *	60 050	70 098	60 412
5371 50	Holzfaserisolierrplatten (auch bituminiert) nicht bearbeitet und bearbeitet	m3 *	.A	.A	.A
5371	insgesamt	m3 *	.A	.A	.A
	Holzspanplatten (auch aus verholzten Pflanzenteilen)								
	roh oder geschliffen 1)								
5381 41	darunter zum Absatz bestimmt	m3 *	1 177 612	1 266 151	1 236 294
	bearbeitet	m3	1 138 142	1 223 569	1 193 673	335 863	341 567	348 528	36
5381 47	kunststoffbeschichtet	m3 *	760 597	936 677	866 216
	darunter zum Absatz bestimmt	m3	715 205	881 177	820 361	455 167	565 258	498 535	41
5381 48	andere (furniert, lackiert)	m3 *	34 345	41 497	38 793
	darunter zum Absatz bestimmt	m3	33 431	40 433	37 837	48 135	53 927	55 792	19
5389 00	Sonstiges bearbeitetes Holz	t	-	-	-	-	-	-	-
	Veredlung von Erzeugnissen dieser Gütergruppe								
5395 00	Eigenveredlung	14 211	13 758	14 205	12
5396 00	Lohnveredlung	32 522	34 850	34 387	27
	Holzwaren								
	Bauelemente aus Holz								
	Türen (auch Türzargen)								
5411 12	Sperrtüren (Türblätter) für den Innenausbau	1000 St	1 759	2 077	2 059	232 308	277 130	280 382	170
5411 13	Türzargen für den Innenausbau	1000 St	1 161	1 367	1 465	129 054	149 370	165 432	34
5411 14	Türenfertigteile mit Futter u. Bekleidung für den Innenausbau	1000 St	527	550	680	99 039	98 214	122 194	97
5411 16	Haustüren (Außentüren)	1000 St	42	32	36	61 772	52 269	60 063	140
5411 19	Sonstige Türen	1000 St	48	45	51	77 188	73 477	80 331	49
	Fenster u. Fenstertüren (auch verglast)								
5411 22	Fenster für den Hochbau	1000 St	1 002	916	1 096	529 726	496 864	584 775	376
5411 28	Fenstertüren	1000 St	56	77	59	54 192	58 140	59 278	174
5411 29	Sonstige Fenster	1000 St	5	7	7	3 219	4 693	5 278	16
5411 31	Fensterläden aus Holz	St	29 535	24 036	25 311	3 977	2 935	3 322	21
5411 35	Rolläden aus Holz	m2	38 418	36 166	34 759
		St	22 585	20 279	19 346	1 313	1 134	1 087	8
5411 42	Bodenbelag aus Holz
	Mosaikparkett	1000 m2	925	869	884	23 475	23 123	23 275	28
5411 43	Stabparkett	1000 m2	403	414	424	18 849	19 108	19 008	24
5411 45	Parkettdecken u. sonst. Fertigparketteinheiten	1000 m2	890	1 188	1 229	53 073	67 378	70 463	14
5411 49	Holzpflaster (nach DIN 68701 und 68702) 2)	m3	1 799	1 397	1 505	1 949	1 483	1 551	6
5411 50	Treppen	1000 St	38	47	47	60 453	67 241	74 168	79
5411 91	Sonstige Bauelemente aus Holz	167 059	125 549	174 177	131
5411	insgesamt	1 516 646	1 518 108	1 724 784	.
	Holzkonstruktionen u. Fertigbauteile aus Holz (ohne Fertigbauteile aus Holz oder Überwiegend aus Holz im Hochbau)								
5415 11	Saunakabinen aus Holz 2)	m3 St	3 077	4 407	3 153	19 679	26 489	22 519	9

1) Ohne solche, die im eigenen Unternehmen kunststoffbeschichtet, furniert oder lackiert wurden. - 2) Die Angaben in m3 beziehen sich auf den tatsächlichen Holzanteil der fertigen Ware.

9 Produktion nach Güterarten und Güterklassen - Deutschland

Melde-Nr.	Erzeugnis	Einheit	M e n g e			W e r t i n 1000 DM			Anzahl der Betr.
			1993 2. Vj	1994 1. Vj	1994 2. Vj	1993 2. Vj	1994 1. Vj	1994 2. Vj	
5415 19	Andere Holzkonstruktionen 1) aus Holz oder Überwiegend aus Holz	m3	11 721	9 659	18 861	17 121	12 959	24 255	35
5415 91	Großformatige Wandelemente aus Holz oder Überwiegend aus Holz 1)	m3	7 566	4 396	5 717	17 601	11 073	13 413	14
5415 96	Holzleimbauerteile 1) darunter zum Absatz bestimmt	m3 *	55 422	50 030	66 802	69 785	58 849	78 365	30
5415 99	Sonstige Teile aus Holz für Holzkonstruktionen 1)	m3	37 105	29 336	30 329	44 117	33 834	40 548	37
5415	insgesamt	168 303	143 204	179 100	.
	Zimmer- u. Küchenmöbel aus Holz (auch Polstermöbel) (ohne Korbmöbel) 2)								
5422 11	Sitzmöbel Wohn- u. Esszimmerstühle (auch mit gepolstertem Sitz)	1000 St	672	646	604	150 783	142 323	137 286	98
5422 15	Gartenstühle u. -bänke (auch Liegestühle, Klapp- stühle u. d.)	1000 St	93	49	71	11 121	6 853	10 158	19
5422 19	Sonstige Sitzmöbel Polstermöbel u. d.	1000 St	346	270	320	63 106	53 832	54 031	87
5422 21	Sessel (auch einsitzige ge- polsterte Anbauelemente)	1000 St	1 066	1 141	1 003	504 799	547 795	498 098	208
5422 23	Mehrsitzige gepolsterte Anbau- elemente (auch Sofas u. Couches)	1000 St	1 039	1 153	1 003	665 359	714 842	642 101	209
5422 27	Liegen (auch sogenannte französische Betten)	1000 St	273	301	243	181 085	205 710	166 771	67
5422 31	Tische Küchentische (auch Spül- tische), Gaststätten-, Hotel-, Kantine- u. d. Tische	1000 St	214	205	188	43 924	38 286	36 348	74
5422 33	Wohnungstische (ohne Schreibtische)	1000 St	369	395	334	143 509	156 281	138 345	123
5422 34	Gartentische (auch Klappische)	1000 St	56	16	49	5 275	2 069	4 729	19
5422 36	Kleintische z.B. Blumen-, Rauch-, Zier- u. Satztische	1000 St	26	31	26	4 260	5 090	4 415	26
5422 37	Nachttische	1000 St	193	219	199	35 154	39 183	35 965	51
	Schränke und verwandte Erzeugnisse								
5422 41	Kleider- und Wäscheschränke, Spinde	1000 St	833	949	826	429 602	464 975	424 324	160
5422 42	Sideboards	1000 St	100	117	112	52 037	51 855	46 958	80
5422 43	Wohnzimmerschränke	1000 St	215	224	191	220 235	229 000	213 830	94
5422 44	Schränkwände, auch als Raum- teiler	1000 lfd.m	860	947	860	437 738	443 952	434 263	160
5422 45	Bücherschränke (ohne Bü- cherbars, -vitrinen u. d.)	1000 St	20	45	43	5 445	11 447	10 570	20
5422 46	Ein- bzw. Anbauküchen- schränke	1000 St	5 171	5 526	5 502	1 488 499	1 572 936	1 642 950	159
5422 47	Küchenschränke bzw. Buffets z.B. Aufsatzküchen, Schwe- denbuffets, Reformküchen	1000 St	559	567	574	81 122	83 266	79 074	37
5422 48	Bücherbars, Büchervitrinen u. d.	1000 St	100	111	109	27 107	27 807	24 801	39
5422 49	Kommoden (auch Frisierkommo- den)	1000 St	386	493	432	133 267	143 672	133 769	88
5422 51	Bettstellen für Erwachsene	1000 St	324	344	309	126 027	132 722	125 068	124
5422 55	für Kinder	1000 St	32	35	30	6 817	6 455	5 504	10
5422 71	Ergänzungsmöbel Garderobenmöbel	1000 St	408	331	268	51 560	51 286	43 913	59
5422 74	Schuhschränke, Schuhregale	1000 St	110	143	112	17 273	19 872	16 655	12
5422 76	Badezimmermöbel Einbau- bzw. Anbaubezimmer- möbel	1000 St	805	922	904	135 722	142 411	152 496	36
5422 77	Bade- u. Toilettenmöbel (Einzelstühle)	1000 St	96	131	154	9 450	10 848	10 812	11
5422 79	Sonstige Ergänzungsmöbel	1000 St	1 356	1 838	1 592	140 749	179 896	154 784	137
5422 80	Matratzenrahmen aus Holz	1000 St	520	503	436	45 095	56 265	49 687	25
5422 90	Polstergestelle	1000 St	1 298	1 323	1 125	47 351	48 117	41 012	49
5422	insgesamt	5 263 471	5 589 146	5 338 716	.
5423 10	Matratzen mit Federkern	1000 St	948	1 369	1 076	139 946	198 243	167 203	54
5423 40	ohne Federkern (Vollpolster)	1000 St	185	206	170	11 099	16 518	14 338	27
5423 70	konfektioniert	1000 St	233	277	239	49 902	63 479	51 540	29
5423	insgesamt	200 947	278 240	233 081	.
5424 50	Korbmöbel Sitzmöbel aus Korbgeflecht	1000 St	18	17	19	5 922	5 635	6 839	5
5424 80	Sonst. Möbel aus Korbgeflecht	1000 St	16	11	11	5 375	4 680	6 150	5
5424	insgesamt	11 297	10 315	12 989	.
5425 11	Büromöbel, Schulmöbel u. Ge- stühl aus Holz (ohne Möbel aus Metall) Büromöbel Sitzmöbel (auch gepolstert)	1000 St	161	140	134	51 401	50 743	48 612	28

1) Die Angaben in m3 beziehen sich auf den tatsächlichen Holzanteil der fertigen Ware. - 2) An- und Aufbaumöbel sind jeweils unter den entsprechenden Einzelmöbeln nachgewiesen.

9 Produktion nach Güterarten und Güterklassen - Deutschland

Melde-Nr.	Erzeugnis	Einheit	M e n g e			W e r t in 1000 DM			Anzahl der Betr.
			1993 2. Vj	1994 1. Vj	1994 2. Vj	1993 2. Vj	1994 1. Vj	1994 2. Vj	
5425 12	Büromöbel (ohne Sitzmöbel) bis Schreibtischhöhe	1000 St	90	80	81	39 133	37 967	41 441	69
5425 14	Tische (ohne Schreib-, Bildschirmarbeits- u. Schreibmaschinentische)	1000 St	551	594	505	287 403	264 674	243 466	149
5425 15	Schreibtische, Bildschirmarbeits-tische	1000 St	80	71	67	42 236	35 768	34 010	58
5425 16	Schreibmaschinentische	1000 St	239	210	218	118 628	99 521	99 232	97
5425 17	Andere Büromöbel bis Schreibtischhöhe	1000 St	253	241	269	108 488	101 369	104 562	96
5425 18	Büromöbel über Schreibtischhöhe	1000 lfd.m	61	47	57	56 538	43 340	50 375	39
5425 19	Einzel-schränke	1000 St	75	57	65	38 451	38 581	35 862	52
5425 19	Systemwandschränke	1000 St	144	174	172	38 451	38 581	35 862	52
5425 52	Andere Büromöbel über Schreibtischhöhe	1000 St	105	93	93	21 720	22 016	21 350	22
5425 53	Schulmöbel	1000 St	112	108	101	12 647	11 069	10 378	17
5425 54	Tische	1000 St	38	42	52	23 556	25 233	28 050	20
5425 55	Schulsitzmöbel, Schulgestühl (kombinierte Sitz- und Tisch-möbel) (auch Gestühl für Hörsäle in Universitäten, Forschungsstätten usw.)	1000 St	12	12	14	10 999	6 599	6 467	15
5425 57	Schränke	1000 St	38	27	32	11 498	10 226	10 876	8
5425 59	Schul- u. Wandtafeln	1000 St	.A	.A	.A	.A	.A	.A	11
5425 70	Einrichtungsgegenstände für den naturwissenschaftlichen Unterricht	1000 St	.A	.A	.A	.A	.A	.A	2
5425 70	Sonst. Schulmöbel aus Holz	1000 St	.A	.A	.A	.A	.A	.A	.
5425 70	Kirchen-, Theater- u. Kino-gestühl aus Holz	1000 St	.A	.A	.A	.A	.A	.A	.
5425	insgesamt	842 482	761 914	750 125	.
5426 12	Spezialmöbel u. Innenausbauten aus Holz	60 069	60 521	61 460	17
5426 18	Spezialmöbel für Labors (ohne Einrichtungsgegenstände für den naturwissenschaftlichen Unterricht)	108 097	92 110	102 822	85
5426 40	Sonstige Spezialmöbel für Betriebseinrichtungen und andere Zwecke	428 684	383 919	411 367	235
5426 60	Ladeneinrichtungen, Schau-fensterückbauten (auch Schaufensteranlagen)	89 030	97 129	69 357	75
5426 80	Wandverkleidungen aus Holz	312 642	277 628	318 649	276
5426	Sonst. Innenausbauten aus Holz	998 522	911 307	963 655	.
5426	insgesamt
5427 00	Eisschränke, Kühlmöbel u. Eis-kisten aus Holz (ohne Gas- u. Elektrokühlschränke)	St	1 310	1 325	1 357	5 152	5 233	6 045	6
5429 11	Andere Tischlereierzeugnisse Holzgehäuse für Rundfunk- u. Fernsehempfangsgeräte	1000 St*	.A	.A	.A
5429 15	darunter zum Absatz bestimmt	1000 St	641	544	658	23 652	25 111	27 888	9
5429 20	Schränke u. Truhen zum Einbau von rundfunk-, fernseh-, u. phonotechnischen Geräten	1000 St*	30	31	24	6 682	6 447	5 415	5
5429 60	darunter zum Absatz bestimmt	1000 St	30	31	24	3 945	3 406	3 704	4
5429 70	Uhren- u. Telefongehäuse	1000 St	184	150	151	13 266	16 058	9 514	8
5429 91	Holzgehäuse für sonstige technische Geräte	1000 St	128	139	127	54 324	58 562	52 552	46
5429 95	Särge aus Holz	1000 St	6	6	8	24 106	21 908	24 420	62
5429	Modelle aus Holz	1000 St	1	1	1	9 931	7 200	8 895	13
5429	für Gießereien	1000 St	.	.	.	135 906	138 692	132 388	.
5429	für andere Zwecke	1000 St
5429	insgesamt
5431 00	Fässer, Bottiche, Kübel, Eimer und andere Böttcherwaren	1000 St	67	77	59	3 642	3 909	3 357	5
5432 00	Kabel- u. Seiltrommeln aus Holz	St	34 036	20 867	32 813	9 018	5 925	10 169	12
5434 21	Kisten (auch Koffer aus Holz) 1) Verpackungskisten (auch Etuis und Zigarrenkisten) ganz oder teilweise aus furniertem Holz, Furnierholz oder Sperrholz	m3	15 665	11 548	12 174	13 607	11 036	11 767	32
5434 29	aus sonstigem Holz	1000 St	206	154	160	40 349	37 119	37 268	91
5434 30	Kistengerütnuren, auch Kisten-teile	m3	59 407	54 617	58 454	26 875	27 016	33 861	43
5434 50	Sonstige Kisten aus Holz (auch Holzkoffer)	1000 St	594	607	694	7 260	3 535	5 690	14
5434	insgesamt	.	15 213	8 958	13 590	88 091	78 706	88 586	.
5439 13	Paletten	1000 St	3 936	1 385	3 218	9 201	8 484	8 170	18
5439 90	Sonstige Verpackungsmittel und -hilfsmittel	121 186	113 673	121 933	.
5439	insgesamt

1) Die Angaben in m3 beziehen sich auf den tatsächlichen Holzanteil der fertigen Ware.

9 Produktion nach Güterarten und Güterklassen - Deutschland

Melde-Nr.	Erzeugnis	Einheit	M e n g e			W e r t in 1000 DM			Anzahl der Betr.
			1993 2. Vj	1994 1. Vj	1994 2. Vj	1993 2. Vj	1994 1. Vj	1994 2. Vj	
	Leisten u. Rahmen Überwiegend aus Holz								
5441 21	Leisten	1000 lfd.m	2 934	3 791	3 510	5 740	7 126	7 389	15
5441 24	Tapetenleisten	1000 lfd.m							
	Gardinenleisten, -bretter u. -kästen (einschl. Vorhangschienen)	1000 lfd.m	4 160	4 146	3 898	47 249	44 030	43 628	19
5441 27	Bilderrahmenleisten	1000 lfd.m							
	darunter zum Absatz bestimmt	1000 lfd.m	3 666	3 486	2 940	26 240	28 763	24 001	25
5441 28	Bauleisten	1000 lfd.m	19 010	21 665	19 930				
	darunter zum Absatz bestimmt	1000 lfd.m	19 010	21 665	19 930	42 729	50 101	45 909	31
5441 29	Sonstige Leisten	1000 lfd.m	68 221	78 227	68 761	178 087	208 295	188 052	105
5441 51	Bilderrahmen (auch mit Verglasung und Spiegelrahmen)	1000 lfd.m	2 170	2 300	1 811	17 358	27 865	21 633	26
5441 59	Möbel- und sonstige Rahmen	1000 lfd.m	347	596	343	5 803	6 208	5 622	10
5441	insgesamt	1000 lfd.m	100 569	114 292	101 255	323 206	372 388	336 234	.
5442 00	Formholzteile 1)	m3	3 715	2 059	2 990	20 680	12 862	15 623	7
	Stiele u. Rundstäbe aus Holz 1)								
5443 10	Stiele	m3	5 777	6 494	6 268	7 242	7 048	6 879	16
5443 20	Rundstäbe	m3	846	702	667	2 205	1 649	1 429	11
5443	insgesamt	m3	6 623	7 196	6 935	9 447	8 697	8 308	.
	Holzbestandteile (ohne gedrechselte) 1)								
5444 10	Bürsten u. Pinselhölzer	m3	896	1 881	1 075	912	2 051	1 198	4
5444 30	Fahrzeug- u. Bootsteile	m3	43 816	57 390	62 697	110 693	180 559	169 110	16
5444 40	Möbelbestandteile aus Holz	m3	147 867	164 261	154 838	242 889	264 010	252 763	173
5444 91	Sonstige Holzbestandteile	m3	2 094	2 001	1 578	9 780	10 911	9 796	11
5444	insgesamt	m3	194 673	225 533	220 188	364 274	437 531	432 867	.
	Werkzeuge u. -teile aus Holz; Möbel- u. Werkbänke u.ä.								
5445 10	Werkzeuge u. -teile	1000 St				21 241	23 843	23 132	11
5445 40	Möbel- u. Werkbänke	1000 St	38	44	55	5 541	5 856	6 137	5
5445	insgesamt	26 782	29 699	29 269	.
5446 00	Spulen aus Holz (auch Riemenscheiben)	2 817	3 263	3 316	4
	Holzdrehwaren u. gedrechselte Teile aus Holz								
5447 10	Spazier-, Berg-, Krankensitzstühle, Peitschenstiele, Gerten u. Teile davon	1000 St	.A	.A	.A	.A	.A	.A	2
5447 20	Holzübel	t	241	69	.A	642	525	.A	2
5447 40	Holzknöpfe	1000 St	710	1 303	1 059	481	1 630	1 537	6
5447 60	Teile für Wohnraumleuchten	1 211	1 653	1 377	7
5447 90	Sonstige nicht genannte Holzdrehwaren und gedrechselte Teile aus HolzA	.A	.A	24
5447	insgesamt	23 026	24 116	24 943	.
	Sonstige technische, gewerbliche u. landwirtschaftliche Geräte aus Holz								
5448 11	Leitern u. Leitergeräte	St	30 948	25 134	25 905	1 640	1 397	1 439	5
5448 13	Stufenleitern u. Tritte	St	21 025	19 947	22 215	1 815	1 683	1 759	6
5448 15	Sprossenleitern	St	.A	.A	.A	.A	.A	.A	2
5448 20	Gerüste (Gerüstleitern)
	Technische Holzgeräte u. Maschinenteile für Elektrotechnik, Fotografie usw.	12 979	12 339	11 993	6
	Gewerbliche Holzgeräte				
5448 31	Betonschalungsplatten	76 681	70 812	74 499	24
5448 39	Sonst. gewerbliche Holzgeräte	12 137	11 193	17 070	12
5448 60	Landwirtschaftliche HolzgeräteA	.A	.A	2
5448	insgesamt	106 890	98 113	107 504	.
5451 00	Büro- u. Zeichengeräte, Mal- u. Schulgeräte aus Holz	7 110	6 366	5 859	7
5452 00	Holzschuhe und Schuhbedarf aus Holz	4 265	4 460	4 270	7
5453 00	Stanz- und Spanwaren aus HolzA	.A	.A	5
5456 00	Kunstgewerbliche Gegenstände aus Holz	7 763	7 530	7 144	15
5457 00	Haushaltsartikel u. Küchengeräte aus Holz	10 092	11 796	10 041	20
	Holzwaren sonstiger Art								
5459 10	Holzwohle	t *	3 657	3 185	3 398
	darunter zum Absatz bestimmt	t	551	.A	.A	294	.A	.A	1
5459 40	Holz- u. Schleifmehl (ohne Säge- u. Holzspäne)	t	30 119	32 609	32 035	13 598	13 030	12 956	4
5459 80	Kleider- u. Hosenbügel	1000 St	8 744	9 246	7 950	10 604	11 690	10 570	6
5459 90	Sonstige Holzwaren	20 808	.A	.A	47
5459	insgesamt	45 304	49 227	52 371	.

1) Die Angaben in m3 beziehen sich auf den tatsächlichen Holzanteil der fertigen Ware.

9 Produktion nach Güterarten und Güterklassen - Deutschland

Melde-Nr.	Erzeugnis	Einheit	M e n g e			W e r t in 1000 DM			Anzahl der Betr.
			1993 2. Vj	1994 1. Vj	1994 2. Vj	1993 2. Vj	1994 1. Vj	1994 2. Vj	
5462 10	Korbwaren (ohne Korbmöbel)	St	276 174	370 790	286 664	2 707	2 817	2 610	3
5462 90	Große Korbwaren								
	Klein-, Kleinst- u. sonstige Korbwaren					3 712	3 233	3 298	5
5462	insgesamt					6 419	6 050	5 908	.
5463 40	Korkstopfen (Korken)	1000 St	116 943	169 038	112 565	16 563	21 573	15 004	4
5463 80	Korkwaren (einschl. Preßkorkwaren), Naturkork, bearbeitet					1 597	1 817	1 626	5
5463	insgesamt					18 160	23 390	16 630	.
5464 00	Stuhlrohr und Strohwaren					.A	.A	.A	1
5465 00	Schilf- u. Bestflechtwaren					.A	.A	.A	2
5466 10	Pinself, Bürsten u. Besen (auch Naturschwämme, bearbeitet) Zugerichtete natürliche Borsten, Haare u. Fasern	t	69	59	52	3 263	2 943	2 675	9
5466 32	Pinself	1000 St	6 417	5 514	6 134	11 877	11 130	12 440	14
5466 38	Sonstige Pinself	1000 St	145 002	143 535	142 273	27 689	29 392	29 612	21
5466 41	Grobbürsten (einschl. Besen) aus tierischen Borsten u. Haaren	1000 St	7 314	8 299	7 061	17 735	23 267	21 422	12
5466 43	aus pflanzlichen Fasern	1000 St	2 109	1 873	1 845	2 887	2 874	2 500	15
5466 45	aus Metalldrähten (auch Stahlbürsten)	1000 St	920	1 006	940	4 652	4 471	3 546	6
5466 48	aus sonstigem Besteckungsmaterial	1000 St	8 204	9 833	8 843	15 862	17 458	16 933	21
5466 51	Feinbürsten (einschl. Handbürsten) aus tierischen Borsten u. Haaren	1000 St	1 700	2 113	1 776	3 756	4 153	3 617	14
5466 55	aus synthetischen Borsten	1000 St	5 434	6 614	5 870	5 265	6 801	6 087	14
5466 60	Zahnbürsten	1000 St	69 927	72 600	70 237	49 652	49 871	46 897	6
5466 70	Färbroller	1000 St	15 588	14 435	18 296	17 902	16 764	19 689	7
5466 81	Bürsten u. Besen für technische Zwecke aus tierischen Borsten u. Haaren	1000 St	10 205	10 248	10 194	5 009	5 032	4 744	14
5466 83	aus pflanzlichen Fasern	1000 St	1 645	1 633	1 576	4 972	5 007	4 626	13
5466 85	aus Metalldrähten (auch Stahlbürsten)	1000 St	6 891	6 873	6 879	26 947	25 545	26 387	17
5466 87	aus synthetischen Borsten	1000 St	8 190	8 592	7 888	18 119	20 271	17 409	15
5466 89	aus sonstigem Besteckungsmaterial	1000 St	2 212	2 294	2 150	4 650	4 467	3 935	8
5466 91	Sonstige Pinself, Bürsten, Besen u. verwandte Arten (auch Naturschwämme, bearbeitet)					8 152	7 486	6 335	13
5466	insgesamt					228 389	236 932	228 854	.
5482 10	Reparaturen an Holzmöbeln (einschl. Korbmöbeln)					2 772	2 218	2 364	41
5482 90	an sonstigen Holzwaren					17 318	13 617	15 985	127
5482	insgesamt					20 090	15 835	18 349	.
5496 00	Eigenveredlung (Veredlungsarbeiten für eigene Rechnung)					4 838	4 391	3 186	4
5496 00	Lohnveredlung (Veredlungsarbeiten für fremde Rechnung) von Holz- und Schnitzwaren					16 704	12 438	13 376	27
5497 00	Montagen von Erzeugnissen dieser Gütergruppe					63 044	49 593	55 195	97
Holzstoff, Zellstoff, Papier und Pappe									
5512 10	Holzschliff (mechanisch) 1) darunter zum Absatz bestimmt	t *	291 781	273 934	267 937
5512 50	Holzschliff (thermomechanisch u. chemothermomechanisch) 1) darunter zum Absatz bestimmt	t *	97 462	81 454	78 726
5512	insgesamt	t *	389 243	355 388	346 663
5517 00	Papier- u. Pappereststoffe für die Papier- u. Pappeherstellung	t *	-	-	-
5521 12	Papierzellstoff 1) Sulfitzellstoff aus Nadelholz darunter zum Absatz bestimmt	t *	.A	.A	.A
5521 18	aus Laubholz darunter zum Absatz bestimmt	t *	.A	.A	.A
5521 90	Sonst. Papierzellstoff darunter zum Absatz bestimmt	t *	-	-	-
5521	insgesamt	t *	150 496	171 210	177 844	30 270	34 025	36 863	.
	darunter zum Absatz bestimmt	t	42 751	54 373	51 660				.

1) Auf Basis eines Trockengewichtes von 90 vH (lufttrocken = lutro).

9 Produktion nach Güterarten und Güterklassen - Deutschland

Melde-Nr.	Erzeugnis	Einheit	M e n g e			W e r t in 1000 DM			Anzahl der Betr.
			1993 2. Vj	1994 1. Vj	1994 2. Vj	1993 2. Vj	1994 1. Vj	1994 2. Vj	
5526 00	Edel- u. Kunstfaserzellstoff 1) darunter zum Absatz bestimmt	t *	.A .A	.A .A	.A .A	.A .A	.A .A	.A .A	2 2
5529 00	Gebleichte Linters 1)	t *	.A	.A	.A
5531 00	Zeitungsdruckpapier darunter zum Absatz bestimmt dav.: ganz oder Überwiegend aus Altpapier aus frischem Zellstoff	t * t t t	307 173 .A 290 849 .A	343 494 .A 326 798 .A	365 312 .A 344 139 .A	.A .A 228 307 .A	.A .A 262 832 .A	.A .A 271 743 .A	8 8 6 2
	Druck- u. Schreibpapier holzhaltig								
5532 11	SC-Papiere darunter zum Absatz bestimmt	t * t	166 499 166 499	164 800 164 800	176 721 176 721	.A 189 244	.A 176 275	.A 186 805	. 9
5532 15	zweiseitig gestrichene Papiere darunter zum Absatz bestimmt	t * t	324 209 324 209	331 948 331 948	348 973 348 973	.A 476 328	.A 464 037	.A 485 469	. 7
5532 19	andere Papiere darunter zum Absatz bestimmt	t * t	86 303 .A	.A 83 911	92 662 92 662	.A .A	101 307	110 712	16
5532 51	holzfrei höherwertige Papiere darunter zum Absatz bestimmt	t * t	13 500 .A	.A 22 425	.A 21 709	.A .A	39 259	37 743	12
5532 55	zweiseitig gestrichene Papiere darunter zum Absatz bestimmt	t * t	200 790 .A	.A 215 602	.A 221 552	.A .A	304 138	328 024	9
5532 57	Standardsorten Rollen darunter zum Absatz bestimmt	t * t	56 777 56 777	66 248 66 248	58 384 58 384	70 618	75 721	72 637	8
5532 58	Bogen darunter zum Absatz bestimmt	t * t	152 520 152 520	192 252 192 252	193 967 193 967	215 301	249 638	280 882	10
5532	insgesamt darunter zum Absatz bestimmt	t * t	1 000 598 966 703	1 117 140 1 077 186	1 152 695 1 113 968	1 352 689	1 410 375	1 502 272	.
	Kraftpapier (Sulfat- u. Netron- kraftpapier)								
5533 10	Kraftpackpapier darunter zum Absatz bestimmt	t * t	14 074 .A	.A 15 178	.A 15 015	.A .A	25 492	25 233	8
5533 50	Isolierpapier darunter zum Absatz bestimmt	t * t	1 127 1 127	1 535 1 535	1 751 1 751	2 856	4 078	4 453	4
5533 80	Sonst. Kraftpapier darunter zum Absatz bestimmt	t * t	23 453 .A	.A .A	.A .A	.A .A	.A .A	.A .A	7
5533	insgesamt darunter zum Absatz bestimmt	t * t	38 654 38 633	41 844 .A	41 631 .A	87 484	.A	.A	.
	Packpapier (ohne Kraftpackpapier u. Wellpappenpapier)								
5534 11	Packpapier, ganz oder Überwie- gend hergestellt aus Altpapier (AP) darunter zum Absatz bestimmt	t * t	73 782 .A	.A 77 717	.A 76 690	.A .A	40 598	41 516	24
5534 15	aus Zellstoff (ZP) darunter zum Absatz bestimmt	t * t	16 083 .A	.A 17 318	.A 16 358	.A .A	25 353	22 840	13
5534 50	Briefumschlagpapier, farbig darunter zum Absatz bestimmt	t * t	.A 8 721	.A 9 535	10 303 10 303	10 983	9 942	10 772	4
5534 60	Pergamentersatz, Pergamin, Per- gamentersatz- u. pergaminähn- liches Papier darunter zum Absatz bestimmt	t * t	.A 11 413	.A 10 596	.A 9 749	30 109	24 003	22 293	5
5534 72	Seidenpapier (einschl. technis- che Spezialseiden), ganz oder überwiegend hergestellt aus Altpapier (AP-Seiden) darunter zum Absatz bestimmt	t * t	3 476 .A	.A 3 861	.A 3 367	.A .A	4 868	4 304	5
5534 77	aus Zellstoff (ZP-Seiden) darunter zum Absatz bestimmt	t * t	7 485 7 485	7 760 7 760	7 492 7 492	14 694	14 609	14 296	5
5534 79	aus Sulfatzellstoff (Kraft- seiden, techn. Spezialseiden) darunter zum Absatz bestimmt	t * t	.A .A	.A .A	.A .A	.A .A	.A .A	.A .A	1
5534 98	Sonst. Packpapier darunter zum Absatz bestimmt	t * t	21 658 .A	28 383 .A	28 702 .A	.A .A	.A .A	.A .A	5
5534	insgesamt darunter zum Absatz bestimmt	t * t	142 884 136 914	160 686 154 497	158 270 152 217	136 175	136 377	132 893	.
	Wellpappenpapier								
5535 13	Deckenpapier Testliner darunter zum Absatz bestimmt	t * t	.A 208 994	.A 246 361	.A 244 523	99 949	109 834	119 972	16
5535 18	Kraftliner u. sonst. Decken- papier darunter zum Absatz bestimmt	t * t	.A .A	.A .A	- -	.A .A	.A .A	- -	- -
5535 55	Wellenpapier AP-Wellenpapier (AP-Wellenstoff) darunter zum Absatz bestimmt	t * t	.A 314 523	.A 362 804	.A 346 253	113 453	120 085	139 512	18
5535 58	Halbzellstoffwellenpapier u. sonst. Wellpappenpapier darunter zum Absatz bestimmt	t * t	80 901 .A	82 982 .A	85 512 71 609	.A .A	.A .A	28 835	8
5535	insgesamt darunter zum Absatz bestimmt	t * t	628 124 597 019	705 324 670 400	698 415 662 385	240 998	255 458	288 319	.
	Hygienepapier								
5536 10	Zellstoffwatte (offenes Vlies) darunter zum Absatz bestimmt	t * t	31 178 3 840	32 883 4 002	28 596 3 446	13 282	13 369	11 635	3
5536 21	Tissue für Toilettenpapiere darunter zum Absatz bestimmt	t * t	72 277 17 095	74 959 22 081	68 240 17 335	33 945	39 906	32 596	4

1) Auf Basis eines Trockengewichtes von 90 VH (lufttrocken = luto).

9 Produktion nach Güterarten und Güterklassen - Deutschland

Melde-Nr.	Erzeugnis	Einheit	M e n g e			W e r t in 1000 DM			Anzahl der Betr.
			1993 2. Vj	1994 1. Vj	1994 2. Vj	1993 2. Vj	1994 1. Vj	1994 2. Vj	
5536 25	für andere Hygienepapiere darunter zum Absatz bestimmt	t *	51 999 14 590	60 514 18 777	55 659 16 663	34 585	37 511	33 683	4
5536 71	Krepp für Toilettenpapiere darunter zum Absatz bestimmt dav.: ganz oder überwiegend aus Altpapier	t *	16 902 -	18 750 -	16 807 -
5536 75	aus frischem Zellstoff für andere Hygienepapiere darunter zum Absatz bestimmt dav.: ganz oder überwiegend aus Altpapier	t *	16 322 3 583	17 305 3 957	16 016 3 485	5 773	5 348	5 233	3
5536	aus frischem Zellstoff insgesamt darunter zum Absatz bestimmt	t *	188 678 39 108	204 411 48 817	185 318 40 929	87 585	96 133	83 147	.
5539 11	Sonderpapier Flor- u. Durchschlagpost darunter zum Absatz bestimmt	t *	-	-	-
5539 31	Opakes u. transparentes Zeichen- papier, auch Buchungstranspa- rentpapier	t *	.A	2 519	2 266	18 255	17 087	16 471	7
5539 35	Wertzeichen-, Banknoten- u. Dokumentenpapier	t *	.A	.A	.A	.A	.A	.A	5
5539 39	Sonst. Fein- u. Normelpapier zu Schreib- u. Druckzwecken	t *	.A	.A	.A	.A	.A	.A	.
5539 41	darunter zum Absatz bestimmt	t *	33 408	36 763	35 740	84 854	85 903	84 190	13
5539 43	Kondensatorpapier	t *	543	.A	.A	8 516	.A	.A	3
5539 43	Carbonrohrpapier	t *	554	.A	.A	1 023	.A	.A	1
5539 51	darunter zum Absatz bestimmt	t *	554	.A	.A
5539 51	Tapetenrohrpapier aller Art	t *	26 689	.A	.A	37 756	39 840	37 153	8
5539 55	darunter zum Absatz bestimmt	t *	25 149	25 756	25 169
5539 55	Streichrohrpapier u. -karton (nicht gegautscht)	t *	104 186	120 639	121 597	.A	.A	.A	3
5539 62	darunter zum Absatz bestimmt	t *	.A	.A	.A
5539 62	Karton, ungeklebt 1)	t *	1 241	783	1 032	2 983	2 126	2 780	3
5539 64	holzhaltig	t *	1 241	783	1 032
5539 64	holzfrei	t *	1 510	2 707	2 119	3 823	7 107	5 608	5
5539 66	darunter zum Absatz bestimmt	t *	1 510	2 707	2 119
5539 66	Karton, geklebt	t *	4 432	4 605	4 730	12 350	11 514	11 779	3
5539 67	holzhaltig	t *	4 432	4 605	4 730
5539 67	holzfrei	t *	2 213	2 591	2 377	7 126	8 434	7 532	5
5539 84	darunter zum Absatz bestimmt	t *	2 213	2 591	2 377
5539 84	Filterpapier	t *	18 849	21 726	19 443	51 587	60 284	56 192	7
5539 99	darunter zum Absatz bestimmt	t *	8 412	10 473	9 661
5539 99	Sonst. Sonderpapier	t *	.A	150 022	146 664	431 459	441 545	423 588	33
5539	darunter zum Absatz bestimmt	t *	129 856	137 847	133 456
5539	insgesamt	t *	335 654	373 786	367 076	757 643	780 768	756 433	.
5539	darunter zum Absatz bestimmt	t *	251 856	269 688	261 945
5541 10	Maschinenkarton Rohdeckpappe (einschl. Filz- u. Wollfilzpappe)	t *	.A	.A	.A	.A	.A	.A	1
5541 31	darunter zum Absatz bestimmt	t *	.A	.A	.A
5541 31	Maschinengestrichener Karton, noch in der Papiermaschine gestrichen	t *	39 269	50 742	55 487	62 382	75 784	82 870	5
5541 39	Chromokarton	t *	39 269	50 742	55 487
5541 39	Sonstiger Karton	t *	100 280	.A	.A	.A	108 282	110 308	7
5541 50	darunter zum Absatz bestimmt	t *	.A	128 726	127 916
5541 50	Chromosatzkarton	t *	.A	.A	4 771	.A	.A	6 681	3
5541 71	darunter zum Absatz bestimmt	t *	.A	.A	4 771
5541 71	Anderer Maschinenkarton	t *	109 496	125 346	125 483	93 258	99 427	98 519	12
5541 73	Duplex- u. Triplexkarton	t *	106 168	122 743	122 695
5541 73	darunter zum Absatz bestimmt	t *	14 813	14 486	13 385	3 102	2 679	3 129	7
5541 74	Holzkarton (Maschinenholzpappe)	t *	2 768	2 615	2 876
5541 74	gedeckter Graukarton	t *	105 124	125 103	126 372	72 168	80 126	81 525	20
5541 75	darunter zum Absatz bestimmt	t *	85 294	100 300	102 213
5541 75	Ungedeckter Grau- u. Behälter- karton	t *	77 829	.A	.A	.A	35 243	34 674	6
5541 77	darunter zum Absatz bestimmt	t *	.A	54 235	54 410
5541 77	Braunschiff- u. Braunkarton	t *	.A	-	-	.A	.	.	.
5541 79	auch Maschinenlederpappe	t *	.A	-	-
5541 79	darunter zum Absatz bestimmt	t *	.A	.A	.A	.A	.A	.A	2
5541	Sonst. Maschinenkarton	t *	1 825	.A	.A
5541	darunter zum Absatz bestimmt	t *	.A	.A	.A
5541	insgesamt	t *	454 236	533 448	537 872	368 236	416 675	425 004	.
5541	darunter zum Absatz bestimmt	t *	387 772	466 982	472 733
5545 10	Wickelpappe	t *	9 664	10 784	11 352	7 441	7 994	8 291	12
5545 40	darunter zum Absatz bestimmt	t *	8 333	9 383	9 826
5545 40	Hartpappe	t *	6 224	.A	.A	.A	16 028	16 064	7
5545 70	darunter zum Absatz bestimmt	t *	.A	6 452	5 882
5545 70	Preßspan (gegautscht u. geklebt)	t *	2 048	.A	.A	.A	6 813	8 730	5
5545	darunter zum Absatz bestimmt	t *	.A	1 358	1 816
5545	insgesamt	t *	17 936	19 318	19 749	30 904	30 835	33 085	.
5545	darunter zum Absatz bestimmt	t *	15 581	17 193	17 524

1) Ohne postalischen und anderen grafischen Karton.

9 Produktion nach Güterarten und Güterklassen - Deutschland

Melde-Nr.	Erzeugnis	Einheit	M e n g e			W e r t in 1000 DM			Anzahl der Betr.
			1993 2. Vj	1994 1. Vj	1994 2. Vj	1993 2. Vj	1994 1. Vj	1994 2. Vj	1994 2. Vj
5571 11	Papier, Karton, Pappe, außerhalb der Papiermaschine gestrichen u. beklebte Pappe Kunstdruck- u. Chromopapier u. -karton, gestrichen darunter zum Absatz bestimmt	t *	39 995	39 702	37 247	69 621	66 056	62 095	5
5571 14	Sonst. Papier, Karton, Pappe, gestrichen darunter zum Absatz bestimmt	t *	10 004	16 949	17 604	50 749	72 659	76 039	9
5571 41	Papier, kunststoffbeschichtet darunter zum Absatz bestimmt	t *	23 985	.A	.A	.A	103 393	105 328	17
5571 45	Karton u. Pappe, kunststoffbeschichtet darunter zum Absatz bestimmt	t *	.A	.A	.A	.A	.A	.A	5
5571 70	Beklebte Pappe darunter zum Absatz bestimmt	t *	.A	.A	.A	.A	.A	.A	2
5571	insgesamt	t *	80 617	84 633	84 127	262 147	255 185	256 609	.
5575 00	Echt Pergamentpapier darunter zum Absatz bestimmt	t *	627	945	593	2 433	3 448	2 250	3
5595 00	Veredlung von Erzeugnissen dieser Gütergruppe EigenveredlungA	.A	.A	2
5596 00	Lohnveredlung	635	927	973	3
<u>Papier- u. Pappwaren</u>									
5611 00	Tapeten aus Papier (auch kunststoffbeschichtet, metallisiert, mit Textilien kaschiert u.ä.) 1)	1000 Rollen	37 637	41 098	36 513	191 906	210 969	182 667	24
5612 00	Lampenschirme aller Art	1000 St	282	334	244	6 865	8 130	6 254	6
5613 00	Andere Erzeugnisse aus Papier u. Pappe für die Gebäudeinnenausstattung z.B. Linkrusta, BuntglaspapierA	.A	.A	1
5622 00	Wachspapier u. wasserdichte Packstoffe	t	12 461	13 467	13 757	46 747	51 319	49 563	13
5623 20	Papiere und Pappen, gummiert oder mit Klebeschicht, in Rollen oder Bogen selbstklebend	t	15 845	16 990	17 815	62 241	66 936	69 728	6
5623 40	andere	t	4 238	4 391	4 193	18 317	18 200	17 273	11
5623	insgesamt	t	20 083	21 381	22 007	80 558	85 136	87 001	.
5627 10	Papiere für technische Zwecke (ohne Detailzeichenpapier u. sonstiges technisches Zeichenpapier)
5627 50	Bl- u. Lichtpauspapier (ohne fotografische Papiere, Wachschicht- u. Lampenschirmroh-papier u.ä.)	t	2 923	3 318	2 600	29 570	31 696	24 089	4
5627 90	Millimeter-, Registrier-, Logarithmen- u.ä. Papiere, in Rollen oder Bogen	t	1 715	1 830	1 846	20 184	21 466	20 592	5
5627	Sonstige Papiere für technische Zwecke	t	7 279	8 791	8 277	34 316	35 331	35 653	12
5627	insgesamt	t	11 917	13 879	12 723	84 070	88 493	80 334	.
5631 10	Geschäftsbücher, Bürohilfsmittel, Lernmittel u. Kalender Geschäftsbücher, Register, Quittungs- u.ä. Bücher	t	1 209	1 501	1 014	14 727	16 066	12 251	14
5631 20	Notizbücher u. -blöcke (ohne Kalenderium)	t	4 611	4 165	4 296	18 475	18 127	18 617	18
5631 30	Durchschreibebücher	t	2 202	2 348	2 207	18 249	21 622	18 368	5
5631 40	System-Buchungsmittel	t	449	450	426	5 429	5 719	5 139	4
5631 70	Lernmittel	t	12 476	6 610	8 971	71 173	31 181	37 545	10
5631 81	Kalender (ohne Wandkalender)	t	1 098	711	1 602	26 355	4 553	17 233	15
5631 85	Taschenkalender	t	1 518	528	1 234	12 836	3 759	8 963	13
5631	Fisch-, Umsteck- u. sonstige Terminkalender	t	23 563	16 313	19 750	167 244	101 027	118 116	.
5631	insgesamt	t	23 563	16 313	19 750	167 244	101 027	118 116	.
5632 10	Bürohilfsmittel Ordner, Schnellhefter, Akten-deckel, Einbände	104 767	147 781	119 032	33
5632 50	Briefordner-, Kartei-, Ablage- u. Dokumentenkästen, Sicht-karteien	6 989	2 096	1 856	7
5632 90	Sonstige Bürohilfsmittel	28 797	29 740	26 477	20
5632	insgesamt	140 553	179 617	147 365	.

1) Großrollen (10.05 m * 056 m).

9 Produktion nach Güterarten und Güterklassen - Deutschland

Melde-Nr.	Erzeugnis	Einheit	M e n g e			W e r t in 1000 DM			Anzahl der Betr. 1994 2. Vj
			1993 2. Vj	1994 1. Vj	1994 2. Vj	1993 2. Vj	1994 1. Vj	1994 2. Vj	
5633 20	Briefumschläge, Briefblöcke, Papierausstattungen								
5633 30	Briefumschläge, -hüllen, -taschen (ohne bedruckte)	t	32 527	37 200	33 262	151 873	168 560	146 028	41
5633 70	Brief- u. Schreibblöcke, Einstückbriefe, Briefkarten	t	3 295	5 466	5 109	12 169	29 536	26 270	8
5633	Papierausstattungen z.B. Zusammenstellung von Briefumschlägen u. -blöcken in Schachteln, Taschen u.ä.	t	1 466	1 375	1 178	12 494	11 319	10 024	9
	insgesamt	t	37 278	44 041	39 549	176 536	209 415	182 322	.
5651 00	Papiersäcke	t	37 339	38 202	39 217	142 524	140 731	142 870	24
5652 10	Tüten und Beutel, ganz oder überwiegend aus Papier								
5652 50	Spitztüten, Kreuzbodenbeutel, Flach- u. Seitenfaltbeutel, Blockboden- u. Flachbeutel u.ä.	t	28 227	26 085	26 712	156 991	151 041	148 624	67
5652	Tragbeutel u. Tragtaschen	t	3 548	3 716	3 770	22 882	22 717	24 180	15
	insgesamt	t	31 775	29 801	30 482	179 873	173 758	172 804	.
5654 10	Wellpappe (auch bedruckt)								
5654 50	Wellpappe, in Rollen u. Bogen (einschl. Zuschnitten)	t	504 366	557 516	528 436	120 016	130 371	124 824	69
5654	darunter zum Absatz bestimmt	t	105 726	123 739	116 388	1 069 097	1 089 576	1 041 028	190
	Erzeugnisse aus Wellpappe	t	678 050	745 311	709 488	1 189 113	1 219 947	1 165 852	.
	insgesamt	t	783 776	869 050	825 876	1 189 113	1 219 947	1 165 852	.
5656 10	Verpackungsmittel aus Karton u. Vollpappe (auch bedruckt), Displays, Etuis u.ä.								
5656 20	Schachteln, Zuschnitte u. andere Packmittel für Flüssigkeiten	t	85 412	83 290	87 027	422 652	416 836	441 012	9
5656 30	Schachteln, Zuschnitte u. andere Packmittel, deren Werkstoff durch Überziehen, Prägen usw. veredelt ist z.B. Luxuskartonagen	t	20 566	18 807	19 994	97 178	88 282	95 111	64
5656 40	Anderer Schachteln, Zuschnitte u. Packmittel	t	158 748	162 328	150 965	623 125	649 518	604 411	162
5656 50	aus Karton	t	98 354	93 490	94 842	201 196	190 484	188 247	109
5656 70	aus Vollpappe	t	16 979	20 339	18 943	62 338	73 229	66 882	43
5656 80	Displays aus Karton u. Vollpappe	t	229	196	186	5 528	4 914	4 890	11
5656	Etuis	t	380 288	378 450	371 957	1 412 017	1 423 265	1 400 563	.
	insgesamt	t	380 288	378 450	371 957	1 412 017	1 423 265	1 400 563	.
5661 10	Hartpapierwaren für Verpackungszwecke								
5661 50	Zylindrische Hülsen u. Rohre z.B. Versandrohre, Aufwickelhülsen für Haushaltsfolien	t	36 635	37 944	36 738	69 602	71 150	70 999	20
5661 70	Fässer, Trommeln, Dosen, Eimer u. ä.	t	15 730	15 313	13 600	44 287	42 888	39 499	17
5661	Verpackungsbecher (einschl. Trinkbecher) (auch imprägniert u. beschichtet)	t	1 153	1 185	1 125	11 139	8 682	8 582	3
	insgesamt	t	53 518	54 442	51 463	125 028	122 720	119 080	.
5665 10	Anderer Hartpapierwaren, Stanz- u. Prägeerzeugnisse aus Papier u. Pappe								
5665 50	Hartpapierwaren für Haus- u. Küchenbedarf z.B. Pappschalen u. -teller	t	10 954	8 363	10 249	32 373	29 084	34 193	11
5665 90	Bierglasuntersetzer	t	6 548	7 164	5 496	13 180	13 488	11 828	4
5665	Sonstige Hartpapierwaren, Stanz- u. Prägeerzeugnisse aus Papier u. Pappe, z.B. Pappscheiben, Schuhbestandteile	t	17 443	21 125	21 722	77 162	80 650	79 638	35
	insgesamt	t	34 945	36 642	37 467	122 715	123 222	125 659	.
5671 00	Buchbinderisch hergestellte Kataloge, Werbetrucksachen, Bücher, Broschüren, Zeitschriften, Verpackungs- u. Ausstattungsdrucksachen, Wandkalender u.ä. 1)	175 557	182 426	171 217	118
5673 10	Anderer buchbinderisch hergestellte Erzeugnisse								
5673 90	Alben u. Mappen aller Art, Ringbücher	t	4 142	4 736	3 863	31 875	36 992	29 929	29
5673	Sonstige buchbinderisch hergestellte Erzeugnisse	106 577	99 986	93 117	75
	insgesamt	138 452	136 978	123 046	.
5681 16	Zellstoffwatte-, Filtrierpapier- und Krepppapierwaren								
5681 18	Toilettenpapier	t	80 582	83 568	83 625	228 744	229 942	227 260	12
5681 20	Tissue	t	16 935	15 485	16 058	27 715	23 801	22 518	9
5681 30	Krepp	t	129 105	133 042	117 379	816 978	887 351	787 272	22
	Hygienische Binden und Tampons, Windeln für Kleinkinder und ähnliche Waren	t	13 850	16 782	15 030	105 579	109 303	103 886	16
	Filtrierpapierwaren	t							

1) Buchbinderische Lohnarbeiten (z. B. Binden, Heften von Druckerzeugnissen) sind mit der vom Auftraggeber gezahlten Vergütung bewertet.

9 Produktion nach Güterarten und Güterklassen - Deutschland

Melde-Nr.	Erzeugnis	Einheit	Menge			Wert in 1000 DM			Anzahl der Betr.
			1993 2. Vj	1994 1. Vj	1994 2. Vj	1993 2. Vj	1994 1. Vj	1994 2. Vj	
5681 40	Handtücher	t	19 404	21 552	20 897	55 418	57 548	55 248	3
5681 50	Taschentücher	t	26 403	29 727	25 856	87 184	93 657	81 367	8
5681 60	Kosmetiktücher und andere Körperpflegtücher	t	10 733	7 064	6 651	40 393	27 332	24 502	7
5681 71	Küchen-, Haushalts- und Putztücher	t	21 183	23 273	21 818	74 542	73 696	66 392	10
5681 75	Tissue	t	9 626	9 768	9 138	23 924	22 885	25 939	3
5681 81	Krepp	t	12 389	12 304	12 033	78 899	85 166	78 656	7
5681 85	Tischtücher und Servietten	t	.A	.A	.A	.A	.A	.A	3
5681 90	Sonstige Waren aus Zellstoffwatte oder Krepppapier	t	.A	.A	.A	.A	.A	.A	10
5681	insgesamt	t	345 962	357 753	333 358	1 566 909	1 633 411	1 494 216	.
5682 00	Rollen, Spulen, Hülzen (auch Spindeln) für die Textilindustrie	t	8 343	9 722	9 783	16 709	19 560	19 464	12
5683 20	Etiketten, Siegelmarken, Klebe- ecken u.ä.	t	7 813	8 140	7 940	107 359	113 802	110 933	29
5683 60	selbstklebend	t	921	916	879	14 186	14 926	14 120	15
5683	sonstige	t	8 733	9 057	8 819	121 545	128 728	125 053	.
5684 10	Kassen- u. Buchungsrollen, Endlos- papiere (unbedruckt), Geschenkpapiere u.ä.	t	8 031	8 217	5 574	27 286	26 426	17 451	14
5684 50	Kassen-, Buchungs- u. Tele- grafrollen (ohne gummierte)	t	12 923	14 279	12 074	20 989	22 664	19 312	22
5684 70	Endlospapiere (unbedruckt)	t	6 381	6 935	6 464	46 163	51 990	47 914	27
5684	Geschenkpapier, Pack- u. Ein- schlagpapier mit farbigen Dessins oder einfarbig be- druckt, in Rollen oder Bogen	t	27 335	29 431	24 112	94 438	101 080	84 677	.
5685 00	insgesamt	t	3 129	3 472	2 948	29 244	34 246	26 480	20
5686 10	Karnevals- und Festartikel	t	1 760	1 425	1 400	24 999	22 994	22 495	4
5686 50	Zigarettenpapier	t	1 648	1 791	1 800	17 117	18 011	18 178	3
5686	Zigarettenpapier, zugeschnitten, in Blättchen, Päckchen, Hül- sen u. Büchel 2)	t	3 408	3 216	3 200	42 116	41 005	40 673	.
5687 10	Mundstückpapier, Filtermül- lungspapier u.ä. Papier für die Zigarettenindustrie, zuge- schnitten	tA	.A	.A	3
5687 50	Kunst- u. DekorationsblumenA	.A	.A	6
5687	Natürliche Blumen u. Zier- pflanzen, bearbeitet	5 126	9 220	6 181	.
5689 00	Andere Kunst- und Dekorations- blumen aller Art
5689 00	Sonstige Erzeugnisse aus Papier u. Pappe z.B. Papierwolle, Maler- schablonen, Schnitt- u. Ab- plättmuster	t	4 512	3 971	3 775	35 836	33 116	33 380	28
5695 00	Eigenveredlung (Veredlungsarbei- ten für eigene Rechnung) 2)	361	2 559	6 700	5
5696 00	Lohnveredlung (Veredlungsarbei- ten für fremde Rechnung)	8 229	9 282	9 419	17
Druckereierzeugnisse, Vervielfältigungen									
Geschäftspapiere u.ä. Druck- sachen									
5711 13	Einzelformulare (auch Sätze), Drucksachen, Wertpapiere u.ä.	339 110	325 982	326 782	436
5711 14	Hochdruck	585 134	572 994	588 702	1 054
5711 15	Flachdruck 1)A	.A	.A	7
5711 33	Tiefdruck	108 523	111 173	97 112	54
5711 34	Endlosformulare (auch Sätze)	308 441	285 611	270 932	152
5711 35	HochdruckA	.A	.A	1
5711	Flachdruck 1)	1 434 343	1 356 999	1 331 392	.
5711	Tiefdruck
5712 63	insgesamt
5712 64	Kataloge und Werbedrucksachen	13 696	12 120	13 680	24
5712 65	Kataloge	226 676	230 044	217 836	286
5712 73	Hochdruck	187 506	201 873	191 768	12
5712 83	Flachdruck 1)	95 955	98 717	102 146	159
5712 84	Tiefdruck	1 442 926	1 499 087	1 466 639	1 135
5712 85	insgesamt	121 977	97 478	105 081	13
5712	insgesamt	2 088 736	2 139 319	2 097 150	.

1) Einschl. Licht- und Siebdruck sowie Klein-Offsetdruck.

9 Produktion nach Güterarten und Güterklassen - Deutschland

Melde-Nr.	Erzeugnis	Einheit	Menge			Wert in 1000 DM			Anzahl der Betr.
			1993 2. Vj	1994 1. Vj	1994 2. Vj	1993 2. Vj	1994 1. Vj	1994 2. Vj	1994 2. Vj
	Bücher (festgebunden, bro-schiert, auch in losen Bogen oder Blättern)								
5713 03	Hochdruck	46 175	37 435	37 734	69
5713 04	Flachdruck 1)A	.A	.A	611
5713 05	Tiefdruck	44 994	.A	.A	2
5713	insgesamt	700 625	581 617	611 058	.
	Zeitungen und Anzeigenblätter								
5714 03	Hochdruck	624 060	598 332	620 822	138
5714 04	Flachdruck 1)A	.A	.A	265
5714 05	TiefdruckA	.A	.A	3
5714	insgesamt	1 543 736	1 540 177	1 591 227	.
	Zeitschriften								
5715 03	Hochdruck	87 356	79 627	81 840	75
5715 04	Flachdruck 1)	464 674	428 766	443 716	509
5715 05	Tiefdruck	638 610	578 141	586 496	19
5715	insgesamt	1 190 640	1 086 534	1 112 052	.
	Verpackungs- und Ausstattungs-drucksachen, Etiketten								
	Verpackungs- und Ausstattungs-drucksachen								
5716 13	Hochdruck	40 600	44 661	44 063	53
5716 14	Flachdruck 1)	157 027	149 122	153 305	210
5716 15	Tiefdruck	49 220	53 620	51 920	15
	Etiketten, bedruckt selbstklebend								
5716 33	Hochdruck	139 461	132 104	129 338	55
5716 34	Flachdruck 1)	33 618	33 634	31 327	135
5716 35	Tiefdruck	656	784	753	3
	andere								
5716 53	Hochdruck	14 624	14 021	15 342	22
5716 54	Flachdruck 1)	87 304	77 626	82 707	113
5716 55	Tiefdruck	64 415	66 182	62 779	7
5716	insgesamt	586 925	571 754	571 534	.
	Handkalender, Bilddrucke u. Karten								
	Handkalender								
5717 13	Hochdruck	8 651	6 697	6 358	10
5717 14	Flachdruck 1)	16 394	8 726	17 311	73
5717 15	TiefdruckA	.A	.A	3
	Bilddrucke u. Karten								
5717 53	HochdruckA	.A	.A	22
5717 54	Flachdruck 1)	61 153	72 672	66 568	116
5717 55	Tiefdruck	-	-	-	-
5717	insgesamt	89 006	91 773	93 651	.
	Kartographische Erzeugnisse								
5718 03	HochdruckA	-	-	-
5718 04	Flachdruck 1)A	.A	.A	34
5718 05	TiefdruckA	.A	.A	1
5718	insgesamt	36 159	33 624	31 114	.
	Sonstige Druckerzeugnisse								
5719 03	Hochdruck	21 375	24 539	24 904	36
5719 04	Flachdruck 1)	109 305	113 053	112 364	144
5719 05	Tiefdruck	93 501	112 329	115 082	11
5719	insgesamt	224 181	249 921	252 350	.
5752 00	Erzeugnisse der Satzherstellung Reproduktionen und Druckformen	107 558	90 693	105 288	224
5755 20	Hochdruck-Druckformen	23 216	24 442	27 954	56
5755 40	Flachdruckreproduktionen u. Druckplatten	306 287	278 309	282 015	324
5755 70	Tiefdruckreproduktionen u. Tiefdruckzylinder	44 744	39 651	42 035	26
5755	insgesamt	374 247	342 402	352 004	.
5756 00	Gummi-, Polymer- u.a. Stempel	15 229	11 840	8 779	28
5757 00	Reprographische Produkte	56 741	55 060	72 130	83
5758 00	Belichtete u. entwickelte Mikrofilme	8 866	8 827	9 744	12
5796 00	Eigenveredlung (Veredlungsarbeiten für eigene Rechnung)	5 846	8 115	5 928	6
5796 00	Lohnveredlung (Veredlungsarbeiten für fremde Rechnung)	26 574	21 560	22 044	45
	Kunststoffserzeugnisse								
	Folien a. Kunststoff bis 1,0 mm Einzelfolien (auch mehrschichtig aus denselben Kunststoffen) sowie Folienschläuche (ohne Rohfolien u. Folien aus regenerierter Cellulose)								
5811 21	aus Polyethylen mit einer Dichte von weniger als 0,94 darunter zum Absatz bestimmt	t *	192 140	199 841	194 967	410 595	411 751	405 269	95
5811 22	Dichte von 0,94 oder mehr darunter zum Absatz bestimmt	t *	14 225	14 472	14 517	38 373	34 217	34 969	29
		t	9 773	9 518	9 629				

1) Einschl. Licht- und Siebdruck sowie Klein-Offsetdruck.

StBA, FS4, R 3.1

9 Produktion nach Güterarten und Güterklassen - Deutschland

Melde-Nr.	Erzeugnis	Einheit	M e n g e			W e r t in 1000 DM			Anzahl der Betr.
			1993 2. Vj	1994 1. Vj	1994 2. Vj	1993 2. Vj	1994 1. Vj	1994 2. Vj	
5811 23	aus Polypropylen nicht biaxial verstreckt darunter zum Absatz bestimmt	t *	23 157	24 695	22 565	67 383	65 359	56 875	21
5811 25	biaxial verstreckt darunter zum Absatz bestimmt	t *	18 831	20 543	18 752	112 380	105 250	111 314	11
5811 26	aus Polystyrol und Styrol-Copolymerisaten darunter zum Absatz bestimmt	t *	20 145	20 380	20 994	27 152	21 662	23 476	22
5811 27	aus PVC hart, ohne Weichmacherzusatz darunter zum Absatz bestimmt	t *	25 409	22 059	22 087	195 759	201 250	197 638	24
5811 28	weich, mit Weichmacherzusatz darunter zum Absatz bestimmt	t *	8 007	6 411	7 203	173 078	181 032	179 719	19
5811 29	aus sonst. Kunststoff darunter zum Absatz bestimmt	t *	48 350	50 261	48 823	192 086	212 309	221 617	42
5811 41	Mehrschichtfolien aus Polyamid/Polyethylen darunter zum Absatz bestimmt	t *	46 004	48 270	46 692	172 308	173 657	179 625	19
5811 43	PVC/Polyethylen darunter zum Absatz bestimmt	t *	33 908	35 647	36 051	6 717	6 521	6 877	6
5811 45	Polypropylen/Polyethylen darunter zum Absatz bestimmt	t *	33 445	35 065	35 413	26 844	15 151	14 159	7
5811 47	Pe-Terephthalat/Polyethylen darunter zum Absatz bestimmt	t *	19 504	23 306	23 841	19 007	10 080	13 698	9
5811 49	sonst. Kunststoffen darunter zum Absatz bestimmt	t *	17 455	21 210	21 829	57 408	60 309	63 431	18
5811 70	Folienbündchen darunter zum Absatz bestimmt	t *	5 257	5 568	5 984	5 485	6 740	6 446	7
5811	insgesamt darunter zum Absatz bestimmt	t *	8 574	10 569	9 822	1 504 575	1 505 288	1 515 113	.
5812 00	Kunststoff-Verbundbahnen (ohne Kunststoff-Textilbahnen) darunter zum Absatz bestimmt	t *	3 354	3 140	3 542	28 696	28 661	29 695	10
		1000 m2	17 469	12 378	13 367
		1000 m2	3 354	3 140	3 542
	Tafeln u. Platten (auch Folien) aus Kunststoff (mit einer Dicke über 1 mm) nicht verstärkt einschichtig (oder mehrschich- tig aus denselben Kunst- stoffen)	t *	13 861	15 234	14 493	68 255	71 843	68 831	20
5813 23	aus Polyolefinen darunter zum Absatz bestimmt	t *	13 033	14 509	13 769	71 000	73 003	71 304	21
5813 24	aus Polystyrol u. Copoly- merisaten darunter zum Absatz bestimmt	t *	19 061	20 139	19 342	37 467	32 412	39 496	10
5813 26	aus PVC u. VC-Copoly- merisaten (ohne Weich- macherzusatz) darunter zum Absatz bestimmt	t *	16 572	17 540	17 028	11 959	10 377	9 350	11
5813 27	aus PVC u. VC-Copoly- merisaten (mit Weich- macherzusatz) darunter zum Absatz bestimmt	t *	10 377	9 350	11 636	11 335	13 332	12 280	11
5813 29	aus sonst. Kunststoff darunter zum Absatz bestimmt	t *	1 566	1 941	2 060	67 253	74 425	72 130	37
5813 40	mehrschichtig aus verschie- denen Kunststoffen darunter zum Absatz bestimmt	t *	8 711	10 172	10 446	1 055	1 325	1 482	4
5813 70	verstärkt (ein- und mehrschichtig) darunter zum Absatz bestimmt	t *	320	339	379	46 487	44 349	43 570	11
5813	insgesamt darunter zum Absatz bestimmt	t *	6 908	5 990	6 697	302 852	310 689	309 093	.
		t *	6 908	5 990	6 697
		t *	63 385	66 014	68 039
		t *	57 488	59 843	62 015
5814 10	Schichtpreßstoffplatten (ohne Holzfaser-, Holzspan- und Schaumkunststoffplatten) mit Dekordeckschicht darunter zum Absatz bestimmt	t *	17 083	17 430	17 687	99 055	104 975	103 143	13
5814 50	ohne Dekordeckschicht darunter zum Absatz bestimmt	t *	14 325	19 543	18 375	45 543	47 491	58 882	7
5814	insgesamt darunter zum Absatz bestimmt	t *	3 851	3 769	5 265	144 598	152 466	162 025	.
		1000 m2	1 419	1 529	1 847
		1000 m2	25 759	26 753	28 151
		1000 m2	19 358	25 284	24 365
		1000 m2	20 934	21 200	22 953
		1000 m2	15 744	21 071	20 222
5815 51	Boden- u. Wandbeläge aus Kunst- stoff (ohne Matten u. Läufer aus Schaumkunststoff) 1) weiche Beläge in Platten und Bahnen homogen, auch mehrschichtig	t *	7 901	8 564	10 253	40 523	50 027	47 235	5
		1000 m2	2 649	2 994	3 305

1) Ohne Unterlage aus textilen Stoffen (Gewebe, Filz).

9 Produktion nach Güterarten und Güterklassen - Deutschland

Melde-Nr.	Erzeugnis	Einheit	M e n g e			W e r t in 1000 DM			Anzahl der Betr.
			1993 2. Vj	1994 1. Vj	1994 2. Vj	1993 2. Vj	1994 1. Vj	1994 2. Vj	
5815 54	mehrschichtig, heterogen	t	2 748	.A	.A				
5815 69	auf Unterlage aus nichttextilen Stoffen	1000 m2	2 088	.A	.A	14 818	.A	.A	2
5815 80	Sonst. Boden- u. Wandbeläge	t	10 115	12 811	9 328	59 694	66 301	50 682	5
5815	insgesamt	t	7 144	7 682	6 642	3 846	.A	.A	5
		.	790	.A	.A	118 881	134 696	123 049	.
5816 00	Kunsthartzgetränkte Papiere	t *	16 277	19 032	18 030				
	darunter zum Absatz bestimmt	t	16 277	19 032	18 030	118 750	137 313	126 788	13
	Rohre, Schläuche, Bänder, Seile aus Kunststoff								
5817 11	Rohre (ohne Elektrohröhre) aus glasfaserverstärkten Kunststoffen	t *							
	darunter zum Absatz bestimmt	t	753	2 593	2 321	12 154	23 553	22 479	13
5817 13	aus Polyethylen u. sonst. Polyolefinen	t *							
	darunter zum Absatz bestimmt	t							
5817 15	aus PVC u. VC-Copolymerisaten	t *	37 982	34 428	38 612	180 557	158 285	174 031	54
5817 19	darunter zum Absatz bestimmt	t	79 624	72 900	88 361	242 980	222 829	266 367	52
	aus sonst. Kunststoff	t *							
	darunter zum Absatz bestimmt	t	8 271	9 797	10 268	71 308	73 474	74 959	37
	Rohrform-, -verschluß- und Verbindungsstücke								
5817 25	aus PVC u. VC-Copolymerisaten	t *							
	darunter zum Absatz bestimmt	t	3 732	3 912	4 931	63 868	58 809	68 746	20
5817 29	aus sonst. Kunststoff	t *							
	darunter zum Absatz bestimmt	t	3 530	3 498	4 523	58 774	68 086	75 421	27
5817 43	Schläuche aus Polyethylen u. sonst. Polyolefinen	t *							
	darunter zum Absatz bestimmt	t							
5817 45	aus PVC u. VC-Copolymerisaten	t *	3 195	3 003	2 881	34 297	37 128	34 404	21
5817 49	darunter zum Absatz bestimmt	t	8 227	8 812	8 336	40 606	42 342	39 514	30
	aus sonst. Kunststoff	t *							
	darunter zum Absatz bestimmt	t	7 871	9 100	9 762	88 541	97 268	103 002	26
	Bänder (ohne Folienbändchen) Schnüre, Seile (Monofile von 0,1 bis 1 mm)								
5817 74	aus Polyethylen u. sonst. Polyolefinen	t *							
	darunter zum Absatz bestimmt	t	4 449	3 844	3 804	26 238	22 936	22 071	14
5817 76	aus PVC u. VC-Copolymerisaten	t *							
	darunter zum Absatz bestimmt	t	9 069	9 150	9 279	58 246	61 192	61 944	10
5817 79	aus sonst. Kunststoff	t *							
	darunter zum Absatz bestimmt	t	2 115	2 590	2 405	22 048	25 648	23 980	9
5817	insgesamt	t *							
	darunter zum Absatz bestimmt	t	168 818	163 628	185 484	899 617	891 550	966 918	.
5818 10	Halbzeug aus Schaumkunststoff								
	Schaumkunststofffolien bis 4 mm	t *	.A	.A	.A				
	darunter zum Absatz bestimmt	t	7 164	7 081	7 549	53 819	51 809	54 260	16
	Folien u. Platten aus Schaumkunststoff über 4 bis 100 mm								
5818 31	aus Polyurethan	t *							
	weich	t	6 472	6 710	6 421				
	darunter zum Absatz bestimmt	t	6 472	6 710	6 421	71 208	68 819	67 104	29
5818 32	hart	t *	.A	.A	.A				
	darunter zum Absatz bestimmt	t	8 581	7 659	9 294	47 670	39 068	53 808	14
5818 34	aus Polystyrol	t *	39 274	34 135	43 982				
	darunter zum Absatz bestimmt	t	38 304	33 505	43 018	204 591	170 069	215 019	41
5818 39	aus sonst. Schaumkunststoff	t *	5 198	.A	.A				
	darunter zum Absatz bestimmt	t	5 198	6 774	7 189	37 297	41 453	45 080	9
	Blöcke (über 100 mm), Rollen, Profile u. anderes Halbzeug (ohne Matratzenkörper)								
5818 51	weich	t *	17 945	20 614	17 562				
	darunter zum Absatz bestimmt	t	15 679	17 847	15 247	113 695	123 590	109 306	36
5818 55	hart	t *	.A	.A	.A				
	darunter zum Absatz bestimmt	t	1 949	3 097	2 062	9 664	14 188	11 379	13
5818 70	Schaumkunststoffverbindungen mit anderen Werkstoffen (nicht mit mineralischen Werkstoffen)	t *							
	darunter zum Absatz bestimmt	t	.A	.A	.A				
5818	insgesamt	t *	89 815	89 226	97 248	8 628	10 337	11 667	9
	darunter zum Absatz bestimmt	t	83 921	83 301	91 598	546 572	519 323	567 623	.
	Profile u. anderes Halbzeug aus Kunststoff								
	Monofile, Stäbe, Stangen und Profile aus Kunststoffen								
5819 11	Möbelpreise	t *	6 315	6 906	6 178				
	darunter zum Absatz bestimmt	1000 lfd.m	52 409	49 122	44 109				
		t	6 315	6 906	6 178	54 116	58 660	54 273	17
5819 15	Fensterprofile	t *	52 409	49 122	44 109				
	darunter zum Absatz bestimmt	1000 lfd.m	73 788	77 939	87 664				
		t	79 188	85 861	97 723				
		t	72 309	76 449	85 807	383 842	395 645	447 699	45
5819 16	Rolladenprofile	t *	77 564	84 156	95 665				
	darunter zum Absatz bestimmt	1000 lfd.m	9 754	9 654	10 082				
		t	49 385	48 705	49 488				
		t	7 645	7 622	7 632	29 037	28 001	28 792	31
		1000 lfd.m	41 696	41 498	41 238				

9 Produktion nach Güterarten und Güterklassen - Deutschland

Melde-Nr.	Erzeugnis	Einheit	Menge			Wert in 1000 DM			Anzahl der Betr.
			1993 2. Vj	1994 1. Vj	1994 2. Vj	1993 2. Vj	1994 1. Vj	1994 2. Vj	
5819 17	Andere Bauprofile	t *	.A	.A	.A				
	derunter zum Absatz bestimmt	1000 lfd.m	8 980	9 405	9 207	60 864	68 611	70 297	30
5819 19	Sonstige Profile	t *	48 269	54 256	52 285				
	derunter zum Absatz bestimmt	1000 lfd.m	16 850	17 611	18 456				
		1000 lfd.m	111 805	123 584	121 643	132 069	139 843	140 569	70
5819 50	Sonst. Halbzeug aus Kunststoff	t *	.A	.A	.A				
	derunter zum Absatz bestimmt	t	24 229	21 968	20 674	88 430	90 926	85 488	50
5819 99	Bruch u. Reststoffe aus Kunststoff	t *	7 681	7 546	7 183				
	derunter zum Absatz bestimmt	t	4 431	4 504	4 268	8 007	8 351	7 898	24
5819	insgesamt	t *	147 626	151 103	159 477				
	derunter zum Absatz bestimmt	t	140 758	144 465	152 223	756 365	791 037	835 016	.
	Einzelteile aus Kunststoff für Maschinen u. Fahrzeuge								
5821 12	Treibriemen u. Förderbänder	t	1 184	1 447	1 493	37 436	43 795	43 419	14
5821 13	Lager u. Lagerschalen	t	1 180	1 014	1 073	31 109	32 144	33 641	22
5821 14	Zahnräder	t	194	266	280	5 986	7 639	8 198	18
5821 15	Walzen u. Rollen	t	2 046	1 771	2 260	31 026	28 265	36 484	28
5821 16	Ketten	t	116	.A	.A	3 923	.A	.A	3
5821 17	Dichtungen u. Manschetten (ohne Dichtungen für Kfz)	t	2 505	2 899	2 685	96 222	104 575	108 042	48
	Andere Maschinenteile								
5821 21	aus glasfaserverstärktem Kunststoff	t	1 205	1 173	1 145	28 395	26 505	31 095	53
5821 29	aus sonst. Kunststoff	t	14 917	13 227	14 894	195 650	196 156	198 319	157
	Einzelteile für Straßenfahrzeuge								
5821 31	aus glasfaserverstärktem Kunststoff	t	11 336	11 698	11 907	168 435	174 081	176 824	86
5821 39	aus sonst. Kunststoff	t	75 438	89 827	95 140	1 333 891	1 437 103	1 504 859	286
5821 40	Einzelteile für Luftfahrzeuge	t	323	332	322	48 225	49 551	48 027	14
5821 70	Einzelteile für Boote u. sonst. Wasserfahrzeuge	t	99	89	99	1 556	1 404	1 579	10
5821 90	Einzelteile für sonst. Fahrzeuge aus Kunststoff	t	1 601	.A	.A	19 143	.A	.A	36
5821	insgesamt	t	112 143	125 972	133 619	2 000 997	2 126 739	2 214 661	.
	Einzelteile aus Kunststoff für elektrotechnische Erzeugnisse								
5822 10	Einzelteile für elektrotechn. Baueinheiten	t	10 912	8 942	8 225	125 344	134 694	128 913	162
5822 20	sonst. Geräte u. Einrichtung der Elektrizitätsverteilung	t	6 481	7 138	6 728	94 280	107 926	99 788	37
5822 30	elektrische Verbrauchergeräte	t	12 789	17 615	18 937	184 810	200 755	194 256	168
5822 51	nachrichtentechnische Geräte u. Einrichtungen	t	3 581	4 022	3 935	56 588	64 659	64 118	54
5822 55	rundfunk-, fernseh- u. phonotechn. Geräte u. Einricht.	t	7 643	7 809	8 269	111 947	124 428	126 943	88
5822 60	elektrische Leuchten, Lampen u. Röhren	t	3 287	3 580	3 129	45 220	48 696	42 232	59
5822 90	sonst. elektrotechnische Erzeugnisse	t	11 413	11 722	11 615	149 344	150 214	149 897	107
5822	insgesamt	t	56 107	60 828	60 838	767 533	831 372	806 147	.
	Einzelteile aus Kunststoff für feinmechanische u. optische Erzeugnisse sowie für Uhren								
5823 50	Einzelteile für foto-, projektions- u. kinotechnische Erzeugnisse	t	1 409	1 444	1 729	23 320	20 876	23 420	45
5823 99	sonst. feinmechanische u. optische Erzeugnisse sowie für Uhren	t	721	926	841	27 402	31 309	31 712	48
5823	insgesamt	t	2 130	2 370	2 570	50 722	52 185	55 132	.
	Einzelteile aus Kunststoff für dentale, medizinische, orthopädische u. sanitäre Erzeugnisse								
5824 11	Dentalteile	t	15	16	16	29 747	27 386	24 368	10
5824 19	Künstliche Zähne	t	42	72	65	4 764	6 333	6 063	14
	Sonst. Dentalteile								
5824 40	Andere Einzelteile für medizinische u. orthopädische Erzeugnisse	t	2 484	2 699	2 740	48 781	51 662	54 591	72
5824 70	sanitäre Erzeugnisse	t	1 140	1 266	1 246	33 831	22 934	24 944	38
5824	insgesamt	t	3 661	4 053	4 067	117 123	108 315	109 966	.
	Einzelteile aus Kunststoff für Eisen-, Blech- u. Metallwaren sowie f. Büro- u. Schreibgeräte								
5825 11	Schrauben, Muttern u. dgl.	t	329	358	300	6 116	6 835	5 197	14
5825 15	Dübel	t	2 306	2 261	2 736	63 175	62 621	72 739	19
	Einzelteile für Haushaltsgesäte	t	2 834	2 980	2 896	27 585	30 106	33 019	53
5825 51	Schlösser u. Beschläge	t	4 188	4 485	4 275	77 684	83 896	78 660	16
5825 55	Büro- u. Schreibgeräte	t	1 667	1 669	1 858	20 436	21 358	25 556	57
5825 59	Andere Einzelteile f. Werkzeuge u. f. sonst. Eisen-, Blech- u. Metallwaren	t	2 463	2 570	2 781	44 217	46 979	51 083	38
5825	insgesamt	t	13 787	14 324	14 846	239 113	251 795	266 194	.

9 Produktion nach Güterarten und Güterklassen - Deutschland

Melde-Nr.	Erzeugnis	Einheit	M e n g e			W e r t i n 1000 DM			Anzahl der Betr.
			1993 2. Vj	1994 1. Vj	1994 2. Vj	1993 2. Vj	1994 1. Vj	1994 2. Vj	
	Brems- u. Kupplungsmaterialien (Beläge, Form- u. Bremsstücke u.ä.)								
5826 10	ausschl. aus Kunststoff	t	.A	.A	.A	.A	.A	.A	17
5826 21	andere	t	10 546	9 404	12 507	187 291	163 198	174 362	12
5826 25	ohne Asbestgehalt	t	.A	.A	.A	.A	.A	.A	1
5826 29	mit Asbestgehalt im Reibbelag	t	.A	.A	.A	.A	.A	.A	-
5826	sonstige	t	13 725	13 601	16 682	238 475	223 197	233 036	.
	insgesamt	t							
	Einzelteile aus Kunststoff für Möbel								
5827 10	Polster- u. Matratzenkörper	t	13 413	12 934	11 531	144 441	141 999	125 068	55
5827 94	Sonst. Möbelteile	t							
	aus Polystyrol u. Styrol-	t	3 813	4 237	3 909	35 900	41 014	36 951	40
5827 99	copolymerisaten	t	5 319	5 775	5 257	48 818	51 910	46 733	66
5827	aus sonst. Kunststoff	t	22 544	22 946	20 698	229 159	234 923	208 752	.
	insgesamt	t							
	Andere Einzelteile aus Kunststoff								
5828 40	Einzelteile für								
	Spiel- u. Sportartikel	t	2 229	1 669	1 488	20 605	17 014	15 347	63
5828 60	Schuhwaren	t	1 428	1 307	1 320	27 391	25 040	25 042	23
5828 91	Spulen für Filme, Magnetton-	t	69	63	68	821	671	697	6
5828 95	bänder u.ä. Magnetogrammtr.	t	2 083	1 549	1 452	10 915	11 754	11 029	12
5828 99	Spulen u. Hülzen f. Textilien	t	4 323	4 608	3 985	62 553	61 322	56 819	92
5828	sonst. Einzelteile	t	10 132	9 196	8 313	122 285	115 801	108 934	.
	insgesamt	t							
5829 00	Einzelteile aus Kunststoff nach Muster oder Zeichnung	t	35 984	38 515	38 138	576 090	649 065	639 757	427
	Fenster u. Fensterbänke aus Kunststoff								
	Fenster (s. Fenstertüren verglast)								
5831 41	aus Polyurethan	1000 St	54	61	82	14 492	20 465	25 620	19
5831 43	aus PVC	1000 St	1 987	1 855	2 371	863 729	807 133	1 068 065	338
5831 49	aus sonst. Kunststoff	1000 St	229	235	313	91 277	80 276	112 359	55
5831 70	Fensterbänke	t	262	277	391	2 791	2 937	3 442	9
5831	insgesamt	1000 lfd.m	133	149	179	972 289	910 811	1 209 486	.
	Roll- u. Fensterläden aus Kunststoff								
5832 40	Rollläden	1000 m2	1 881	1 796	2 094				
5832 90	Fensterläden	1000 St	1 050	1 016	1 172	86 145	78 233	96 645	155
		1000 m2	199	128	179				
5832	insgesamt	1000 m2	3	3	4	1 053	663	955	6
		1000 St	2 080	1 925	2 274				
		1000 St	1 053	1 019	1 176	87 198	78 896	97 600	.
5833 00	Türen, Türblätter, -zergen, -futter, -bekleidung (auch Falttüren) aus Kunststoff	t	5 296	5 636	6 338				
		1000 St	133	174	186	71 056	79 275	88 599	109
	Außenwandelemente aus Kunststoff								
	Außenwandbekleidungs-elemente								
5834 15	aus Platten u. Profilen	t	1 257	829	1 228				
	aus glasfaserverstärktem Kunststoff	1000 m2	109	75	104	6 582	4 440	6 014	4
5834 19	aus sonst. Kunststoff	t	1 626	925	1 815				
5834 90	Sonst. Außenwandelemente	1000 m2	268	161	311	8 959	6 850	11 445	8
5834	insgesamt	1000 m2	6 217	5 100	5 852	28 956	23 829	26 534	12
		t	483	422	466				
		1000 m2	9 100	6 853	8 895	44 497	35 119	43 993	.
		1000 m2	860	658	881				
	Innenwandelemente aus Kunststoff								
	Innenwand- u. Decken-Bekleidungs-elemente								
5835 12	aus Platten u. Profilen	t	1 794	1 938	1 608				
5835 19	aus Schaumkunststoff	1000 m2	2 538	2 720	2 473	17 764	16 788	19 009	9
5835 90	aus sonst. Kunststoff	t	4 094	3 972	4 583				
	Sonst. Innenwandelemente	1000 m2	6 210	6 552	6 120	34 340	35 163	41 234	7
5835	insgesamt	t	2 860	2 836	3 775				
		1000 m2	213	171	246	24 157	32 653	43 340	6
		t	8 747	8 746	9 965				
		1000 m2	8 960	9 442	8 839	76 261	84 604	103 583	.
5836 00	Raumeinheiten Überwiegend aus Kunststoff (zum Einbau bestimmt)	St	51 524	50 997	40 310	20 840	24 098	19 327	11
	Sanitäre u. hygienische Mannen u. Becken aus Kunststoff (zum Einbau bestimmt)								
5837 10	Bade- u. Duschwannen	t	2 549	2 820	2 648				
5837 90	Wasch-, Spülbecken u. sonst. sanitäre u. hygienische Kunststoffherzeugnisse	St	86 122	94 331	96 610	64 056	74 212	74 515	8
5837	insgesamt	t	5 109	6 180	6 208				
		St	1 234 530	1 169 258	1 138 630	139 312	141 206	139 673	14
		t	7 658	9 000	8 856				
		St	1 320 652	1 263 589	1 235 240	203 368	215 418	214 188	.

9 Produktion nach Güterarten und Güterklassen - Deutschland

Melde-Nr.	Erzeugnis	Einheit	M e n g e			W e r t in 1000 DM			Anzahl der Betr.
			1993 2. Vj	1994 1. Vj	1994 2. Vj	1993 2. Vj	1994 1. Vj	1994 2. Vj	
	Konstruktive Dachelemente, Lichtkuppeln u. ähnliche Erzeugnisse aus Kunststoff								
5838 10	Konstruktive Dachelemente	t	4 831	4 668	4 380	80 239	89 207	88 519	23
5838 30	Lichtkuppeln	1000 St	1 782	1 350	1 494	36 688	28 840	31 923	10
5838 50	Aufsetzkränze	t	615	494	433				
5838 70	Dachgullys	1000 St	30	25	23	8 987	7 368	6 889	7
5838 80	Dachrinnen u. Fallrohre	t	133	82	48	3 639	2 617	1 575	3
5838	insgesamt	t	3 031	1 737	2 994	18 974	12 826	19 440	8
		.	10 393	8 331	9 350	148 527	140 858	148 346	.
	Andere Bauelemente aus Kunststoff								
5839 10	Gardinenblenden u. Vorhangschienen Überw. aus Kunststoff	1000 lfd.m	1 471	2 167	1 891	4 375	5 611	4 864	10
5839 92	Sonst. Bauelemente aus Schaumkunststoff	t	3 672	2 524	3 889	16 568	12 618	17 586	18
5839 95	aus glasfaserverstärktem Kunststoff	t	3 276	3 317	1 856	22 997	21 795	26 394	9
5839 99	aus sonst. Kunststoff	t	4 108	3 586	4 685	27 226	26 765	31 290	42
5839	insgesamt	.				71 166	66 789	80 134	.
	Beutel, Tragtaschen u. Säcke aus Kunststoff								
5841 21	Beutel aus Polyethylen	t	45 179	49 835	49 444	221 916	227 103	222 864	100
5841 23	aus Polypropylen	t	2 208	2 200	2 120	17 748	16 926	15 683	19
5841 27	aus sonst. Kunststoff	t	4 419	4 458	4 198	31 620	32 842	30 803	24
5841 50	Tragtaschen	t	14 266	13 677	13 358	62 438	59 995	58 390	42
5841 72	Säcke								
	Müllsäcke	t	7 404	7 290	7 308	21 647	20 337	20 339	24
	Schwergutsäcke (für einen Inhalt von mindestens 25 kg)								
5841 74	aus Polyethylen	t	15 461	16 305	15 689	60 521	65 794	62 799	25
5841 76	aus sonst. Kunststoff	t	115	232	314	1 029	1 045	1 104	4
5841 78	Sonst. Säcke	t	.A	.A	.A	.A	.A	.A	6
5841 80	Gespritzte Netze in Schlauchform	t	.A	.A	.A	.A	.A	.A	1
5841	insgesamt	t	91 388	96 382	94 855	424 190	431 039	419 232	.
	Flaschen aus Kunststoff								
5842 11	Fassungsvermögen bis 2 l aus Polyethylen	t	21 074	24 867	22 625				
		1000 St	611 450	673 183	632 346	148 416	160 706	162 191	53
5842 12	aus Polypropylen	t	1 786	1 491	1 612				
		1000 St	62 935	62 659	65 942	10 156	9 296	9 869	13
5842 15	aus PVC	t	2 078	1 858	1 712				
		1000 St	69 743	67 863	73 258	12 851	12 770	12 846	17
5842 19	aus sonst. Kunststoff	t	.A	.A	.A	.A	.A	.A	15
		1000 St	.A	.A	.A	.A	.A	.A	
5842 53	Fassungsvermögen über 2 l aus Polyolefinen	t	1 028	1 040	891				
		1000 St	6 525	6 556	5 370	4 424	4 324	3 891	13
5842 59	aus sonst. Kunststoff	t	.A	.A	.A	.A	.A	.A	2
		1000 St	.A	.A	.A	.A	.A	.A	
5842	insgesamt	t	31 195	35 169	32 328				
		1000 St	950 469	1 041 751	1 001 218	206 936	223 304	223 143	.
	Andere Kleinbehälter aus Kunststoff								
5843 11	Dosen, Hülsen	t	14 393	15 041	14 190	131 990	134 772	129 158	85
5843 12	Ballons, Flakons	t	.A	.A	.A	.A	.A	.A	2
	Verpackungsbecher (ohne Trinkbecher)								
5843 14	aus Polystyrol	t	18 395	18 229	18 705	104 481	103 415	102 467	29
5843 15	aus PVC	t	971	895	1 012	6 313	5 726	6 110	8
5843 16	aus sonst. Kunststoff	t	15 154	15 623	15 555	87 578	88 396	84 262	22
	Verpackungsseimer								
5843 17	aus Polyolefinen	t	8 979	8 560	8 292	38 878	35 165	32 297	12
5843 18	aus sonst. Kunststoff	t	6 421	6 397	6 685	23 257	22 948	24 316	6
5843 91	Sonst. Kleinbehälter	t	.A	.A	.A	.A	.A	.A	39
5843	insgesamt	t	68 403	68 891	69 035	438 479	437 652	423 349	.
5844 00	Tuben aus Kunststoff	t	1 415	1 654	1 360				
		1000 St	171 148	187 617	155 111	36 802	39 431	34 981	8
	Verpackungen u. deren Teile aus Schaumkunststoff								
5845 11	aus Polystyrol	t	9 960	10 402	13 600	103 226	104 438	103 512	51
5845 13	aus sonst. Schaumkunststoff	t	2 976	2 766	2 870	35 066	33 949	34 427	31
5845	insgesamt	t	12 936	13 168	16 469	138 292	138 387	137 939	.
	Andere Verpackungsmittel aus Kunststoff								
5846 11	Kästen u. Steigen	t	31 073	18 918	26 379				
	Flaschenkästen	1000 St	21 574	13 103	17 968	99 910	58 352	78 081	22
5846 13	Steigen	t	2 823	4 337	3 249				
		1000 St	2 502	3 780	3 190	13 893	16 646	17 512	12
5846 15	Sonst. Kästen	t	3 640	3 665	3 859	23 345	22 739	23 478	23

9 Produktion nach Güterarten und Güterklassen - Deutschland

Melde-Nr.	Erzeugnis	Einheit	M e n g e			W e r t in 1000 DM			Anzahl der Betr. 1994 2. Vj
			1993 2. Vj	1994 1. Vj	1994 2. Vj	1993 2. Vj	1994 1. Vj	1994 2. Vj	
5846 50	Box- u. Flachpaletten (Ein- u. Mehrwegpaletten)	t	1 019	830	2 101				
5846 91	Sonst. Verpackungsmittel	1000 St	188	203	710	4 073	4 128	6 717	11
5846	insgesamt	t	8 805	8 018	7 781	75 739	71 474	71 178	49
		.	47 360	35 768	43 370	216 960	173 339	196 968	.
	Stüpsel, Deckel, Kapseln u.a. Verschlüsse aus Kunststoff, Teile für Verpackungen								
5847 71	Schraub- und Aufprellverschlüsse	t	23 226	24 146	24 183	134 558	140 834	135 931	67
5847 75	Stopfen, Schnappdeckel und Kapseln	t	7 289	7 714	7 562	69 052	74 022	68 581	63
5847 79	Sonst. Verschlüsse	t	5 945	5 649	5 510	88 731	96 842	97 707	47
5847 80	Teile für Verpackungen	t	992	1 067	1 245	10 925	9 609	11 016	23
5847	insgesamt	t	37 453	38 596	38 500	303 266	321 307	313 235	.
	Transportbehälter aus Kunststoff bis 300 l								
5848 10	Fässer (auch Hobbocks)	t	8 241	8 263	7 931				
5848 30	Kanister (auch Kannen)	1000 St	2 398	2 378	2 211	37 930	34 418	32 690	13
		t	10 711	11 383	9 603				
	Behälter zum Sammeln von Abfällen u. Altstoffen	1000 St	27 700	30 346	24 024	61 679	68 105	62 262	35
5848 81	Mülltonnen bis 120 l	t	4 049	3 337	3 716				
5848 83	Müllgroßbehälter u. 120 l	1000 St	645	662	676	25 553	14 319	12 781	8
		t	9 002	8 822	7 552				
5848 85	Sammelbehälter f. Altstoffe	1000 St	756	656	591	24 462	22 193	17 344	10
		t	210	132	63				
5848 90	Sonst. Transportbehälter	1000 St	46	8	4	2 745	969	1 063	6
		t	9 593	11 071	13 713				
5848	insgesamt	1000 St	4 203	5 235	6 286	45 354	51 083	57 283	29
		t	41 807	43 008	42 580				
		1000 St	35 748	39 284	33 793	197 723	191 087	183 423	.
	Lager-, Transportgroßbehälter u. -tanks a. Kunststoff u. 300 l Brennstoffbehälter u. -tanks aus glasfaserverst. Kunststoff								
5849 12		t	2 653	1 957	2 275				
5849 18	aus sonst. Kunststoff	St	11 928	11 103	14 262	21 842	18 096	23 259	9
		t	9 423	6 970	8 949				
5849 50	Behälter u. Tanks für Nahrungsmittel (einschl. für Getränke)	St	192 544	140 399	227 606	67 258	48 620	79 637	12
		t	808	547	858				
	Behälter u. Tanks für die chemische Industrie	St	16 645	13 773	27 363	11 491	10 030	12 464	12
5849 62	aus glasfaserverst. Kunststoff	t	.A	.A	.A				
5849 68	aus sonst. Kunststoff	St	.A	.A	.A	.A	.A	.A	8
		t	713	616	556				
5849 81	Müllgroßbehälter	St	21 524	12 402	11 573	9 611	9 907	9 889	17
		t	4 720	4 474	3 907				
5849 89	Sammelbehälter f. Altstoffe	St	106 513	84 999	99 350	39 883	20 738	26 533	5
		t	262	.A	.A				
5849 90	Sonst. Lager-, Transportgroßbehälter u. -tanks	St	2 858	.A	.A	3 856	.A	.A	2
		t	.A	10 020	11 057				
5849	insgesamt	St	.A	223 290	267 077	.A	42 167	46 561	29
		t	20 569	24 932	27 974				
		St	438 664	491 010	654 742	177 172	154 816	205 175	.
	Bekleidung u. Kurzwaren aus Kunststoff								
	Schuhe u. Stiefel ganz aus Kunststoff								
5851 11	Arbeitsschuhe u. -stiefel	1000 Paar	.A	.A	.A	.A	.A	.A	3
5851 19	Sonst. Schuhe u. Stiefel	1000 Paar	.A	429	264	.A	1 566	1 252	4
5851 43	Regen- u. Arbeitsschutzbekleidung				
5851 49	Schürzen u. sonst. Bekleidung	22 343	22 469	22 435	5
5851 71	Kunststoffknöpfe	Mill. St	700	598	624	5 565	6 340	6 637	11
5851 74	Reißverschlüsse	1000 m	14 577	15 147	14 365	37 857	33 310	36 032	31
5851 76	Bänder u. Streifen, m. Zähnen f. Reißverschl. u.a. Teile f. Reißverschlüsse	25 637	25 390	26 140	6
5851 79	Sonst. KurzwarenA	.A	.A	1
5851	insgesamt	109 015	104 296	107 795	19
	Haushalts-, Gebrauchs- u. Gartenartikel aus Kunststoff								
	Kunststoffgeschirr								
5853 12	Einweggeschirr (ohne Einwegtrinkbecher)	t	2 276	1 704	2 849	20 099	14 953	23 157	8
5853 14	Einwegtrinkbecher	t	.A	.A	.A	.A	.A	.A	7
5853 16	Sonst. Kunststoffgeschirr	t	1 092	1 329	1 376	17 926	19 173	22 259	12
	Stapelartikel aus Kunststoff								
5853 21	Körbe	t	364	560	618				
5853 23	Haushaltseimer	1000 St	627	765	734	1 614	2 109	2 179	7
		t	5 333	3 531	3 638				
5853 25	Wannen, Schüsseln	1000 St	21 401	31 753	31 668	15 547	15 403	15 101	10
		t	1 962	1 941	1 897				
		1000 St	8 337	7 183	8 262	15 972	15 855	15 580	9

9 Produktion nach Güterarten und Güterklassen - Deutschland

Melde-Nr.	Erzeugnis	Einheit	Menge			Wert in 1000 DM			Anzahl der Betr.
			1993 2. Vj	1994 1. Vj	1994 2. Vj	1993 2. Vj	1994 1. Vj	1994 2. Vj	
5853 27	Faschen- u. Kombiregele	t	55	.A	.A	360	.A	.A	5
5853 31	Frishaltebehälter Kühlboxen, Kühltaschen (nicht genäht)	t	1 410	1 761	728	9 442	8 797	4 125	5
5853 39	Sonst. Frishaltebehälter	1000 St	1 291	1 725	868	3 696	3 121	3 401	12
5853 40	Müllgefäße aus Kunststoff	t	354	296	353	2 503	2 743	3 306	7
5853 51	Handsiebe	1000 St	341	421	528	1 206	372	407	6
5853 55	Andere Küchengeräte und -zubehör	t	41	21	24	49 064	53 327	54 762	43
5853 60	Matten u. Läufer aus Schaum- Kunststoff	t	3 845	4 137	3 983	8 692	9 516	8 336	8
5853 71	Toiletteartikel	t	416	436	392	17 832	16 182	15 891	6
5853 76	Mesch- u. Reinigungsschwämme (auch Schwammtücher)	t	604	531	515	11 714	9 751	9 191	12
5853 79	Friskerkämme, Einsteckkämme, Haarspangen u. dgl.	50 544	58 820	50 794	39
5853 80	Sonst. Toiletteartikel	176 655	155 360	149 579	55
5853 90	Artikel für Garten- u. Blumen- pflege	t	14 369	15 328	14 424	188 633	177 593	177 593	128
5853	Sonst. Haushalts- u. Gebrauchs- artikel	t	19 107	20 470	17 853	601 533	580 698	580 698	.
5853	insgesamt
5854 10	Medizinische, sanitäre, hygie- nische u. Laborbedarfsartikel aus Kunststoff	t	4 127	3 837	3 422	92 200	99 597	98 393	49
5854 90	Medizinische u. Labor- bedarfsartikel	t	2 596	2 709	2 512	28 901	30 988	28 853	25
5854	Arm-, Sitz- u. Fußbadewannen u.a. sanit. u. hyg. Artikel 1)	t	6 723	6 546	5 933	121 101	130 585	127 246	.
5854	insgesamt	t
5855 30	Büro-, Geschäfts-u. Schulbedarf aus Kunststoff	t	675	603	700	13 122	11 892	14 145	10
5855 50	Schreib- u. Zeichengeräte (ohne Füllhalter, Kugelschrei- ber u. ä.)	t	14 041	14 131	13 861	117 451	118 579	119 154	77
5855 80	Ringbücher, Mappen, Hüllen (ohne Sattler- u. Täschner- waren)	t	5 020	6 108	5 362	61 112	77 626	64 342	59
5855	Sonst. Büro-, Geschäfts- u. Schulbedarf	t	19 736	20 841	19 922	191 685	208 097	197 641	.
5855	insgesamt	t
5856 10	Möbel ganz aus Kunststoff	2 905	2 712	2 227	5
5856 30	Wohnmöbel	25 646	28 737	26 125	3
5856 50	Badezimmermöbel	24 690	25 856	22 035	6
5856 90	Garten- u. Balkonmöbel	35 968	32 534	16 937	19
5856	Sonst. Möbel	89 209	89 939	67 324	.
5856	insgesamt
5857 00	Fertighäuser und sonst. Fertig- teildeuten (Gebäude) z. Vollmon- tage vorgesehen, Überw. aus Kunststoff (ohne Traglufthalen)	1000 m2 St	.A	222	56	.A	15 920	17 429	10
5858 00	Pneumatische Kunststoffherzeug- nisse (ohne Spielwaren, Turn- u. Sportgeräte)	8 860	6 881	6 902	4
5859 20	Andere Fertigerzeugnisse aus Kunststoff	t	49	38	50	1 621	1 194	1 490	4
5859 41	Schmuck aus Kunststoff	61 299	67 994	70 257	57
5859 49	Dekorations- u. Werbeartikel	16 586	14 966	17 270	13
5859 50	Andenken, Ziergegenstände u.a. Blumen, Blattwerk u. Früchte sowie Waren daraus	t	.A	.A	.A	.A	.A	.A	2
5859 60	Schilder, Verkehrszeichen, Buchstaben u.a.	t	2 615	2 659	2 674	57 567	55 433	55 338	59
5859 91	Planen (nicht genäht)	t	.A	.A	.A	.A	.A	.A	7
5859 99	Sonst. Fertigerzeugnisse	t	20 240	18 955	20 200	159 547	147 577	154 856	114
5859	insgesamt	316 394	298 558	310 858	.
5892 00	Reparaturen, Veredlung und Montagen von Erzeugnissen dieser Gütergruppe	4 144	4 056	4 605	37
5895 10	Eigenveredlung	43 440	42 445	39 274	32
5895 90	Auskleidungs- u. sonst. Ober- flächenschutz	95 563	139 432	135 429	60
5895	Sonst. Veredlungsarbeiten	139 003	181 877	174 703	.
5895	insgesamt
5896 00	Lohnveredlung	47 497	57 098	62 259	71
5897 58	Montagen	9 319	8 168	13 183	18
5897 90	von Fertigteilbauten im Hoch- bau, Überw. aus Kunststoff	50 811	48 925	58 505	85
5897	von sonst. Erzeugnissen dieser Gütergruppe	60 130	57 093	71 688	.
5897	insgesamt

1) Nicht zum Einbau bestimmt.

9 Produktion nach Güterarten und Güterklassen - Deutschland

Melde-Nr.	Erzeugnis	Einheit	M e n g e			W e r t in 1000 DM			Anzahl der Betr.
			1993 2. Vj	1994 1. Vj	1994 2. Vj	1993 2. Vj	1994 1. Vj	1994 2. Vj	
Gummiwaren									
Bereifungen									
Bereifungen für Personenkraftwagen (ohne Zusatzbezeichnung "C" oder "Transport")									
5911 32	Laufdecken	t	88 151	92 518	87 724				
5911 34	Luftschläuche	1000 St	10 452	11 169	10 535	763 012	774 223	745 206	14
		t	.A	.A	.A				
		1000 St	.A	.A	.A	.A	.A	.A	2
Bereifungen für Lastkraftwagen, Omnibusse u. Erdbewegungsmaschinen									
mit einem Felgendurchmesser bis einschl. 495 mm (auch mit Zusatzbezeichnung "C" oder "Transport")									
5911 41	Laufdecken	t	10 916	13 714	13 330				
5911 43	Luftschläuche	1000 St	744	936	901	81 990	102 656	100 430	13
		t	-	-	-	-	-	-	-
		1000 St	-	-	-	-	-	-	-
mit einem Felgendurchmesser über 495 mm									
5911 45	Laufdecken	t	29 448	26 832	23 046				
5911 47	Luftschläuche	1000 St	465	412	342	221 881	165 571	144 631	7
		t	.A	.A	.A				
		1000 St	.A	.A	.A	.A	.A	.A	1
Bereifungen für Ackerschlepper									
5911 52	Laufdecken	t	2 109	.A	.A				
5911 54	Luftschläuche	1000 St	23	.A	.A	11 999	.A	.A	3
		t	-	-	-	-	-	-	-
		1000 St	-	-	-	-	-	-	-
Bereifungen für Hand- und Industriekarren									
5911 62	Laufdecken	t	461	830	781				
5911 64	Luftschläuche	1000 St	67	89	93	4 130	5 657	5 307	4
		t	.A	.A	.A				
		1000 St	.A	.A	.A	.A	.A	.A	1
Bereifungen für Ackermaschinen und Ackerwagen									
5911 72	Laufdecken	t	1 747	1 151	1 565				
5911 74	Luftschläuche	1000 St	80	55	81	15 989	12 729	14 322	3
		t	.A	.A	.A				
		1000 St	.A	.A	.A	.A	.A	.A	2
Bereifungen f. sonst. Fahrzeuge									
5911 93	Laufdecken	t	2 577	3 252	3 421	40 291	43 496	44 457	4
5911 95	Luftschläuche	t	.A	.A	.A	.A	.A	.A	2
5911 99	Reifenbänder aller Art (auch Vollgummireifen)	t	2 820	4 165	3 615				
5911	insgesamt	1000 St	1 669	1 717	1 587	19 212	22 026	20 039	7
		1 161 130	1 138 628	1 085 865	.
Bereifungszubehör u. -reparaturmaterial									
5919 10	Bereifungszubehör u. Kleinfließzeug	t *	.A	.A	.A	.	.	.	7
5919 20	Werkstättenmaterial	t *	5 492	6 283	5 835				10
5919	insgesamt	64 429	66 692	76 060	.
Technische Weichgummiwaren									
5921 11	Maschinenschläuche (auch chirurgische Schläuche)	t	3 372	3 410	3 617	42 008	42 276	45 169	24
5921 14	Wasser-, Preßluft- u. Autogenschläuche	t	1 509	1 025	1 245	17 739	12 175	13 320	5
5921 19	Andere Schläuche (ohne gewebte Feuerlöschschläuche)	t	7 758	5 799	8 318	136 295	147 315	147 427	25
5921 40	Flachriemen	t	750	768	907	19 574	28 256	30 955	5
5921 50	Keilriemen	t	844	1 449	1 618	20 812	35 847	39 280	5
5921 60	Fördergurte, Transportbänder	t	5 146	9 066	9 157				
		1000 m	247	1 173	1 072	42 861	73 797	69 614	13
5921 70	Walzenbezüge	t	1 203	1 261	1 240	48 196	51 154	50 111	23
5921 80	Gummimetallverbindungen	t	15 053	17 155	17 426	270 297	315 313	314 944	55
5921 93	Boden- u. Handbelag, Matten u. Läufer	t	18 299	13 931	16 233	63 504	49 967	56 859	12
5921 95	Profile u. Schnüre (ohne Rahmen u. Ringe)	t	17 309	18 844	20 202	164 955	182 589	193 069	34
5921 96	Rahmen u. Ringe	t	9 892	10 836	10 462	187 653	204 797	204 707	76
5921 97	Platten, Blätter, Streifen	t	2 491	2 991	3 271	22 051	25 371	27 121	28
5921 99	Sonst. techn. Weichgummiwaren	t	16 662	19 372	19 690	326 866	373 685	381 924	103
5921	insgesamt	1 362 811	1 542 542	1 574 500	.
Weichgummiwaren für hygienische, medizinische u. sanitäre Zwecke									
5922 32	Schutzmittel	t	50	56	57				
5922 50	Handschuhe	1000 St	41 511	46 415	46 983	11 210	12 694	12 327	4
		t	572	495	477				
5922 60	Weichgummiwaren für die Orthopädietechnik	1000 Paar	8 766	7 908	7 670	13 732	10 674	9 901	5
5922 91	Sonst. Weichgummiwaren für hyg., med. u. sanit. Zwecke	t	.A	.A	.A	.A	.A	.A	2
5922	insgesamt	67 252	68 504	68 738	12

9 Produktion nach Güterarten und Güterklassen - Deutschland

Meldenummer	Erzeugnis	Einheit	Menge			Wert in 1000 DM			Anzahl der Betr.
			1993 2. Vj	1994 1. Vj	1994 2. Vj	1993 2. Vj	1994 1. Vj	1994 2. Vj	
5923 10	Beschlmaterial Absatzplatten u. Absätze	t	165	271	235	2 304	3 832	3 504	5
5923 41	Sohlenplatten	t	936	909	780	5 392	5 939	5 093	7
5923 45	messiv	t	904	869	741	7 175	7 259	6 403	5
5923 70	zellig	t	1 277	1 736	1 577	14 059	15 548	14 772	11
5923	Formsohlen	t	3 281	3 784	3 333	28 930	32 578	29 772	.
5924 00	insgesamt	t							
5924 00	Schuhe mit Oberteil aus Gummi sowie Laufsohle aus Gummi oder Kunststoff	1000 Paar	.A	.A	.A	.A	.A	.A	1
5925 00	Gummierte Gewebe (auch in Verbin- dung mit Schaum-, Schwamm- oder Zellgummi)	t 1000 m2	2 322 2 528	3 336 3 268	3 478 3 611	30 376	45 927	47 789	13
5926 00	Konfektionsartikel (vulkanisiert, geschweißt, geklebt) 1)	t	215	361	358	14 517	16 077	14 472	14
5927 20	Schwamm-, Zell-, Moos- u. Schaum- gummiartikel	t	2 165	3 135	3 028	41 348	52 351	48 934	16
5927 40	Schwamm-, Zell- u. Moosgummiar- tikel	t	288	.A	.A	5 344	.A	.A	1
5927	Schaumgummiartikel	t	2 453	.A	.A	46 692	.A	.A	.
5928 10	Sport- u. Campingartikel aus Gummi	t	.A	.A	.A	.A	.A	.A	4
5928 51	Gummibälle u. Innenblasen für Bälle	t	107	82	85	11 428	8 038	7 759	5
5928 91	Schlauchboote aus gummiertem Gewebe	St	1 701	1 377	1 334	11 428	8 038	7 759	5
5928 91	Sonst. Sport- u. Campingartikel aus Gummi	t	.A	.A	.A	.A	.A	.A	4
5928	insgesamt	24 453	22 004	19 761	.
5929 10	Sonst. Weichgummiwaren	t	4 293	5 083	5 418	21 931	23 763	25 669	25
5929 30	Kautschukklebstoffe (einschl. Gummilösung)	t	142	178	167	2 715	4 428	2 751	6
5929 71	Technisches Reparaturmaterial	t	372	.A	.A	6 098	.A	.A	2
5929 80	Isolier- u. Klebänder	t	2 116	2 120	1 856	25 809	27 769	26 624	4
5929 91	Gummihaarpolster u. Krollhaar Kautschukmischungen (auch vor- vulkanisierter Latex mit Zusatzstoffen)	t	27 275	29 791	30 474	85 622	98 263	100 030	29
5929 98	Sonst. Weichgummiwaren	t	6 515	.A	.A	48 123	.A	.A	22
5929	insgesamt	t	40 713	42 531	44 620	190 298	206 471	210 912	.
5931 00	Technische u. elektrotechnische Hartgummiwaren	t	411	350	371	4 121	3 828	3 838	7
5932 00	Sonst. Hartgummiwaren	t	8 813	7 671	7 508	43 895	39 577	39 518	12
5941 20	Altgummi, Regenerat u. Mehlgut	t	1 204	1 411	2 132
5941 40	Altgummi u. Mehlgut	t	.A	.A	.A
5941	Regenerat	t	.	.	.	1 105	1 782	1 814	.
5941	insgesamt
5992 10	Runderneuerungen, Reparaturen und Veredlung von Erzeugnissen dieser Gütergruppe	83 274	102 240	88 210	23
5992 50	Runderneuerungen u. Reparaturen Runderneuerungen	686	420	597	7
5992 90	Reparaturen von Bereifungen (ohne Runderneuerungen)	22 050	22 752	22 325	19
5992	Reparaturen von sonst. Erzeug- nissen dieser Gütergruppe	106 010	125 412	111 132	.
5992	insgesamt
5996 00	EigenveredlungA	.A	.A	2
5996 00	Lohnveredlung	12 455	16 108	15 196	12
Leder									
6111 00	Leder, gegerbt aber nicht zugerichtet	t	.A	.A	.A	.A	.A	.A	4
6121 10	Oberleder	t	187	165	170	11 810	11 590	11 616	6
6121 20	aus Kalbfellen	1000 m2	143	160	164	11 810	11 590	11 616	6
6121 20	aus Rind- u. Einhuferhäuten	t	1 185	1 036	969	42 488	38 002	35 829	12
6121 30	aus Schaf- u. Lammfellen 2)	1000 m2	847	754	695	42 488	38 002	35 829	12
6121 50	aus Ziegen- u. Zickelfellen 3)	t	.A	.A	.A	.A	.A	.A	2
6121 80	aus sonst. Häuten u. Fellen	1000 m2	.A	.A	.A	.A	.A	.A	3
6121	insgesamt	t	1 441	1 263	1 214	56 441	52 884	50 799	.
6121	insgesamt	1000 m2	1 061	997	954	56 441	52 884	50 799	.

1) Einschl. Schuhe mit Oberteil aus Gummi sowie Laufsohle aus Gummi oder Kunststoff. - 2) In Meldenummer 6121 50 enthalten.
3) Enthält auch die Meldenummer 6121 30.

StBA, FS4, R 3.1

9 Produktion nach Güterarten und Güterklassen - Deutschland

Melde-Nr.	Erzeugnis	Einheit	M e n g e			W e r t i n 1000 DM			Anzahl der Betr.
			1993 2. Vj	1994 1. Vj	1994 2. Vj	1993 2. Vj	1994 1. Vj	1994 2. Vj	
6124 10	Futterleder aus Kalbfellen, Rind- u. Einhuferhäuten	t *	341	335	331				
6124 30	aus Schaf- u. Lammfellen 1)	1000 m2*	219	224	212	6 331	6 421	6 116	12
6124 50	aus Ziegen- u. Zickelfellen 1)	1000 m2*							1
6124 90	aus sonst. Häuten u. Fellen 2)	1000 m2*	53	75	57				2
6124	insgesamt	1000 m2*	91	134	109	1 426	2 028	1 621	3
		t *	394	410	388				.
		1000 m2*	310	357	320	7 757	8 449	7 737	.
6125 11	Andere Flächenleder Bekleidungs- u. Handschuhleder aus Kalbfellen, Rind- u. Einhuferhäuten	t *	21	20	19				
6125 13	aus Schaf- u. Lammfellen 3)	1000 m2*	22	22	20	715	716	690	4
6125 15	aus Ziegen- u. Zickelfellen 4)	1000 m2*							4
6125 19	aus sonst. Häuten u. Fellen	1000 m2*	30	19	24	1 443	959	1 072	4
6125 30	Polsterleder	1000 m2*	56	51	67				4
6125 40	Feinleder für die Lederwarenherstellung	1000 m2*	5	9	10	453	490	526	6
6125 50	Asa-Leder 5)	1000 m2*	2 630	2 625	2 860	115 235	126 951	133 052	14
6125 60	Technische Flächenleder 6)	1000 m2*	2 701	2 729	2 883				
6125 91	Sonstige Flächenleder aus Kalbfellen, Rind- u. Einhuferhäuten	t *	118	134	143				
6125 93	aus Schaf- u. Lammfellen	1000 m2*	131	147	167	8 325	9 308	10 214	5
6125 95	aus Ziegen- u. Zickelfellen	1000 m2*	.A	.A	.A	.A	.A	.A	2
6125 99	aus sonst. Häuten u. Fellen	1000 m2*	.A	.A	.A	.A	.A	.A	2
6125	insgesamt	1000 m2*	3 011	3 034	3 114	129 658	140 936	148 611	.
6127 14	Gewichtsleder Flexibel-Spaltleder	t *	485	.A	.A	6 011	.A	.A	6
6127 80	Sonstige Gewichtsleder	t *	20	.A	.A	513	.A	.A	1
6127	insgesamt	t *	485	480	506	6 524	6 272	6 642	.
6131 00	Lederreststoffe	t *	1 652	1 632	1 714	986	1 596	1 708	4
6135 00	Rekonstituiertes Leder auf der Grundlage von Leder oder Lederfasern hergestellt, in Platten, Blättern oder Streifen, auch Rollen	t *	.A	.A	.A	.A	.A	.A	4
6195 00	Eigenveredlung (Veredlungsarbeiten für eigene Rechnung)A	.A	.A	2
6196 00	Lohnveredlung (Veredlungsarbeiten für fremde Rechnung)A	.A	.A	5
<u>Lederwaren und Schuhe</u>									
6221 00	Antriebsriemen	t	.A	.A	.A	.A	.A	.A	3
6222 10	Andere technische Lederartikel Spinnerei- u. Webereiartikel	t	28	.A	.A	2 072	.A	.A	1
6222 90	Sonst. technische Lederartikel	t	220	248	251	.A	.A	.A	7
6222	insgesamt	t	248	270	273	.A	.A	10 188	.
6223 20	Arbeiterschutzzartikel Arbeiterschutzhandschuhe	1000 Paar	2 774	4 170	438	8 871	13 149	2 258	7
6223 90	Sonst. Arbeiterschutzzartikel	t	21	18	18	2 649	2 128	2 211	5
6223	insgesamt	11 520	15 275	4 469	.
6224 10	Sattler- und Feinsattlerwaren aus Leder od. rekonstituiertem Leder Sattlerwaren für Tiere	11 449	11 116	12 479	9
6224 40	Sonst. Sattlerwaren Feinsattlerwaren	3 458	2 352	2 297	8
6224 72	Hand- und Reisekoffer	1000 St	161	120	110	15 435	13 018	12 276	13
6224 79	Sonstige Feinsattlerwaren aus Leder oder rekonstituiertem Leder	22 546	18 729	17 907	37
6224	insgesamt	52 898	45 215	44 959	.

1) In Meldenummer 6124 90 enthalten. - 2) Enthält auch die Meldenummern 6124 30 und 6124 50. - 3) In Meldenummer 6125 15 enthalten. 4) Enthält auch die Meldenummer 6125 13. - 5) In Meldenummer 6125 60 enthalten. - 6) Enthält auch die Meldenummer 6125 50.

9 Produktion nach Güterarten und Güterklassen - Deutschland

Melde-Nr.	Erzeugnis	Einheit	M e n g e			W e r t in 1000 DM			Anzahl der Betr.
			1993 2. Vj	1994 1. Vj	1994 2. Vj	1993 2. Vj	1994 1. Vj	1994 2. Vj	
6225 20	Feintäschner- und Galanteriewaren aus Leder oder rekonstituiertem Leder Sportgürtel, Trachtenröcke und -gürtel sowie andere modische Gürtel	1000 St	2 727	2 729	2 701	32 047	29 673	27 312	30
6225 40	Damenhand- und -umhängetaschen	1000 St	257	211	185	19 846	29 075	22 288	19
6225 60	Portemonnaies, Geldschein- u. Briefetaschen	1000 St	1 199	1 097	864	27 173	28 168	23 765	27
6225 80	Sonstige Feintäschner- und Galanteriewaren	66 783	60 997	60 677	61
6225	insgesamt	145 849	147 911	134 042	.
6226 00	Handschuhe aus Leder oder rekonstituiertem Leder (ohne Arbeiterschutzhandschuhe)	1000 Paar	135	102	105	4 099	3 218	3 881	11
6227 10	Sattler- und Feinsattlerwaren aus textilen Geweben oder sonstigen Stoffen Sattlerwaren	62 019	47 180	49 650	33
6227 72	Feinsattlerwaren
6227 74	Hand- und Reisekoffer	1000 St	230	184	179	13 976	12 046	12 048	14
6227 79	Schalenkoffer	1000 St	97	136	158	5 670	8 027	9 351	4
6227	Sonstige Feinsattlerwaren	32 269	34 253	33 272	31
6227	insgesamt	113 934	101 506	104 321	.
6228 20	Feintäschner- und Galanteriewaren aus textilen Geweben oder sonstigen Stoffen Sportgürtel, Trachtenröcke und Gürtel sowie andere modische Gürtel aus sonstigen nichttextilen Stoffen	1000 St	8 749	9 898	8 918	21 486	21 513	19 401	21
6228 40	Damenhand- und -umhängetaschen	1000 St	169	123	141	1 734	2 564	1 895	7
6228 60	Portemonnaies, Geldschein- u. Briefetaschen	1000 St	.A	-	-	.A	-	-	-
6228 90	Sonstige Feintäschner- und GalanteriewarenA	16 258	13 940	23
6228	insgesamt	40 766	40 335	35 236	.
6251 00	Schuhe Arbeitsschuhe u. -stiefel mit Oberteil aus Leder	1000 Paar	1 042	1 039	1 007	68 413	66 781	64 537	30
6252 22	Sportschuhe und -stiefel mit Oberteil aus Leder Berg-, Wander- und Skischuhe	1000 Paar	171	188	181	20 805	17 241	22 700	3
6252 24	Turn-, Hallen-, Tennis- u. B. Schuhe	1000 Paar	372	448	311	8 627	9 508	8 636	9
6252 29	Sonstige Sportschuhe	1000 Paar	81	30	28	6 713	5 094	4 715	4
6252 42	mit Oberteil aus Kunststoff oder Kautschuk	1000 Paar	241	168	280	5 189	4 283	4 243	3
6252 49	mit Oberteil aus anderen Stoffen	1000 Paar	223	287	187	2 221	2 839	1 924	3
6252	insgesamt	1000 Paar	1 067	1 120	987	43 555	38 965	42 218	.
6253 10	Straßenschuhe und -stiefel mit Oberteil aus Leder für Kinder (bis Größe 35)	1000 Paar	621	841	568	26 776	37 297	25 963	16
6253 40	für Herren (ab Größe 36)	1000 Paar	1 426	1 922	1 535	101 581	129 635	108 916	70
6253 70	für Damen (ab Größe 36)	1000 Paar	3 680	4 038	3 170	244 424	268 873	215 754	80
6253 92	mit Oberteil aus Kunststoff oder Kautschuk	1000 Paar	52	.A	.A	1 880	.A	.A	2
6253 99	mit Oberteil aus anderen Stoffen	1000 Paar	367	.A	.A	22 225	.A	.A	3
6253	insgesamt	1000 Paar	6 146	6 952	5 656	336 886	439 320	373 070	.
6254 10	Sandalen und futterlose Sandaletten mit Oberteil aus Leder für Kinder (bis Größe 35)	1000 Paar	.A	.A	.A	.A	.A	.A	6
6254 40	für Herren (ab Größe 36)	1000 Paar	.A	.A	.A	.A	.A	.A	18
6254 70	für Damen (ab Größe 36)	1000 Paar	.A	.A	.A	.A	.A	.A	16
6254 90	mit Oberteil aus and. Stoffen	1000 Paar	.A	.A	.A	.A	.A	.A	5
6254	insgesamt	1000 Paar	3 231	3 223	2 399	141 364	64 905	38 334	.
6255 41	Hausschuhe mit Oberteil aus Leder	1000 Paar	97	157	198	3 795	5 953	7 510	9
6255 46	mit Oberteil aus Textilien	1000 Paar	1 211	951	1 025	17 064	13 708	17 557	19
6255 49	mit Oberteil aus anderen Stoffen	1000 Paar	221	38	55	6 290	333	1 123	4
6255	insgesamt	1000 Paar	1 529	1 146	1 277	27 149	19 994	26 190	.
6258 00	Ledergameschen	1000 Paar	-	-	-	-	-	-	-
6259 10	Schuhbestandteile aus Leder u. Einlegesohlen Schuhbestandteile aus Leder (einschl. aus rekonstituiertem Leder)	21 001	22 465	24 076	24
6259 50	Einlegesohlen aus allen Materialien	8 569	8 733	9 404	17
6259	insgesamt	29 570	31 198	33 480	.
6292 10	Reparaturen von Lederwaren (einschl. Reiseartikel)	62	128	120	5
6292 60	von Schuhen	4 432	3 020	3 332	26
6292	insgesamt	4 494	3 148	3 452	.

9 Produktion nach Güterarten und Güterklassen - Deutschland

Melde-Nr.	Erzeugnis	Einheit	M e n g e			W e r t in 1000 DM			Anzahl der Betr.
			1993 2. Vj	1994 1. Vj	1994 2. Vj	1993 2. Vj	1994 1. Vj	1994 2. Vj	
6295 00	Eigenveredlung (Veredlungsarbeiten für eigene Rechnung)A	.A	.A	1
6296 00	Lohnveredlung (Veredlungsarbeiten für fremde Rechnung)A	.A	.A	1
Textilien									
6301 00	Veredlung textiler Roh- u. Spinnstoffe	t	3 403	2 961	2 743	12 038	11 207	11 994	3 10
	dev.: für eigene Rechnung	t	63	122	131	1 145	1 318	2 187	
	Lohnveredlung	t	3 340	2 839	2 612	10 893	9 889	9 807	
Veredlung von Garnen									
6302 10	ganz oder Überwiegend aus Baumwolle	t	3 660	5 264	4 762	24 536	29 948	24 543	8 27
	dev.: für eigene Rechnung	t	875	1 089	864	14 791	19 249	13 905	
	Lohnveredlung	t	2 785	4 175	3 898	9 745	10 699	10 638	
6302 70	synthetischen Chemiefasern	t	5 759	5 800	5 875	33 598	32 925	32 477	10 28
	dev.: für eigene Rechnung	t	1 786	1 893	1 665	16 338	16 194	15 049	
	Lohnveredlung	t	3 973	3 908	4 210	17 260	16 731	17 428	
6302 90	sonstigen Material	t	1 242	1 492	1 434	7 808	8 165	9 141	8 21
	dev.: für eigene Rechnung	t	196	149	229	3 344	2 023	3 595	
	Lohnveredlung	t	1 046	1 343	1 205	4 464	6 142	5 546	
6302	insgesamt	t	10 660	12 557	12 071	65 942	71 038	66 161	.
	dev.: für eigene Rechnung	t	2 857	3 131	2 759	34 473	37 466	32 549	.
	Lohnveredlung	t	7 804	9 426	9 312	31 469	33 572	33 612	.
Veredlung von Geweben									
6305 11	für Oberbekleidung ganz oder Überwiegend aus Baumwolle	1000 m2	33 670	33 327	34 349	68 865	66 937	81 870	11 14
	dev.: für eigene Rechnung	1000 m2	5 969	6 244	7 431	33 967	31 729	44 289	
	bedruckt	1000 m2	3 498	3 898	3 331	20 761	18 182	19 942	
	sonstige Ausrüstungen	1000 m2	2 470	2 346	4 101	13 206	13 547	24 347	17 34
	dev.: Lohnveredlung	1000 m2	27 702	27 083	26 917	34 898	35 208	37 581	
	bedruckt	1000 m2	2 218	2 741	2 662	4 270	4 512	4 661	
	sonstige Ausrüstungen	1000 m2	25 484	24 342	24 255	30 628	30 696	32 920	12 11
6305 17	synthetischen Chemiefasern	1000 m2	51 739	36 415	43 497	90 126	70 919	72 527	
	dev.: für eigene Rechnung	1000 m2	8 533	4 243	3 325	40 675	28 338	24 391	
	bedruckt	1000 m2	1 495	1 409	1 313	13 916	12 306	12 578	9 30
	sonstige Ausrüstungen	1000 m2	7 038	2 834	2 012	26 759	16 032	11 813	
	dev.: Lohnveredlung	1000 m2	43 206	32 172	40 172	49 451	42 581	48 136	
	bedruckt	1000 m2	6 126	5 978	5 733	15 320	14 760	14 395	11 17
	sonstige Ausrüstungen	1000 m2	37 080	26 194	34 439	34 131	27 821	33 741	
6305 19	sonstigen Material	1000 m2	58 510	66 605	57 851	242 609	285 083	244 022	11 17
	dev.: für eigene Rechnung	1000 m2	41 608	48 924	40 194	206 811	241 866	202 612	
	bedruckt	1000 m2	34 184	36 535	30 887	171 813	182 190	157 995	
	sonstige Ausrüstungen	1000 m2	7 424	12 388	9 307	34 998	59 676	44 617	14 25
	dev.: Lohnveredlung	1000 m2	16 902	17 681	17 657	35 798	43 217	41 410	
	bedruckt	1000 m2	4 806	5 078	4 375	11 430	10 499	9 828	
	sonstige Ausrüstungen	1000 m2	12 097	12 603	13 283	24 368	32 718	31 582	5 7
6305 60	für Bett- u. Haushaltswäsche	1000 m2	38 780	34 888	34 319	43 491	41 534	39 099	
	dev.: für eigene Rechnung	1000 m2	2 946	3 496	3 632	9 397	12 751	12 672	
	bedruckt	1000 m2	1 984	2 770	2 996	6 522	10 051	10 370	14 21
	sonstige Ausrüstungen	1000 m2	962	726	636	2 875	2 700	2 302	
	dev.: Lohnveredlung	1000 m2	35 834	31 392	30 687	34 094	28 783	26 427	
	bedruckt	1000 m2	17 981	16 272	17 198	19 966	15 825	15 068	11 6
	sonstige Ausrüstungen	1000 m2	17 853	15 120	13 489	14 128	12 958	11 339	
6305 81	für Heim- u. sonstige Haustextilien (ohne textile Fußbodenbeläge)	1000 m2	60 710	50 138	46 180	92 783	97 233	85 225	
	dev.: für eigene Rechnung	1000 m2	9 609	9 727	8 553	63 113	60 432	53 630	19 29
	bedruckt	1000 m2	8 224	7 874	7 007	56 219	51 823	46 028	
	sonstige Ausrüstungen	1000 m2	1 385	1 853	1 546	6 894	8 609	7 602	
	dev.: Lohnveredlung	1000 m2	51 101	40 411	37 626	29 670	36 801	31 596	19 29
	bedruckt	1000 m2	4 130	4 058	3 879	7 583	7 455	6 555	
	sonstige Ausrüstungen	1000 m2	46 971	36 353	33 747	22 087	29 346	25 040	

9 Produktion nach Güterarten und Güterklassen - Deutschland

Melde-Nr.	Erzeugnis	Einheit	M e n g e			W e r t in 1000 DM			Anzahl der Betr. 1994 2. Vj
			1993 2. Vj	1994 1. Vj	1994 2. Vj	1993 2. Vj	1994 1. Vj	1994 2. Vj	
6305 90	für sonstige Zwecke	1000 m2	93 289	92 967	93 076	90 944	102 975	103 614	
	dev.: für eigene Rechnung	1000 m2	16 803	24 377	23 794	31 765	51 698	50 235	
	bedruckt	1000 m2	7 862	12 960	13 787	11 025	25 482	25 527	6
	sonstige Ausrüstungen	1000 m2	8 941	11 427	10 007	20 740	26 216	24 708	10
	dev.: Lohnveredlung	1000 m2	76 486	68 590	69 282	59 179	51 277	53 379	
	bedruckt	1000 m2	8 840	5 298	4 220	11 856	6 616	5 544	13
	sonstige Ausrüstungen	1000 m2	67 646	63 292	65 061	47 323	44 661	47 835	34
6305	insgesamt	1000 m2	336 698	314 341	309 271	628 818	664 681	626 357	.
	dev.: für eigene Rechnung	1000 m2	85 468	97 011	86 930	385 728	426 814	387 829	.
	Lohnarbeit	1000 m2	251 230	217 330	222 341	243 090	237 867	238 528	.
	Veredlung von Maschenware								
	Kettstuhl- u. Raschelware, Rund-								
	wirk- u. Rundstrickware								
6308 40	für Oberbekleidung	t	7 554	5 877	6 298	59 386	40 446	55 296	
	dev.: für eigene Rechnung	t	1 004	783	1 716	21 825	14 244	25 065	
	bedruckt	t	839	725	798	16 272	12 435	16 038	8
	sonstige Ausrüstungen	t	165	58	918	5 553	1 809	9 027	8
	dev.: Lohnveredlung	t	6 550	5 095	4 581	37 561	26 202	30 231	
	bedruckt	t	219	147	170	3 121	2 367	2 769	
	sonstige Ausrüstungen	t	6 331	4 948	4 412	34 440	23 835	27 462	32
6308 80	für sonstige Zwecke	t	9 552	8 379	8 519	81 346	80 345	73 523	
	dev.: für eigene Rechnung	t	301	338	291	19 272	25 769	16 699	
	bedruckt	t	.A	.A	.A	.A	.A	.A	1
	sonstige Ausrüstungen	t	.A	.A	.A	.A	.A	.A	7
	dev.: Lohnveredlung	t	9 251	8 041	8 228	62 074	54 576	56 824	
	bedruckt	t	978	823	828	7 407	5 146	5 148	8
	sonstige Ausrüstungen	t	8 272	7 218	7 400	54 667	49 430	51 675	43
6308	insgesamt	t	17 105	14 257	14 817	140 732	120 791	128 819	.
	dev.: für eigene Rechnung	t	1 305	1 121	2 007	41 097	40 013	41 764	.
	Lohnarbeit	t	15 801	13 135	12 810	99 635	80 778	87 055	.
	Veredlung sonstiger Stoffe								
6309 11	Beschichtete Gewebe u. Gewirke	1000 m2	21 249	23 911	22 476	39 340	43 604	45 334	
	dev.: für eigene Rechnung	1000 m2	5 028	7 549	6 599	20 236	22 718	22 761	
	bedruckt	1000 m2	-	-	-	-	-	-	-
	sonstige Ausrüstungen	1000 m2	5 028	7 549	6 599	20 236	22 718	22 761	5
	dev.: Lohnveredlung	1000 m2	16 221	16 362	15 877	19 104	20 886	22 573	
	bedruckt	1000 m2	-	-	-	-	-	-	-
	sonstige Ausrüstungen	1000 m2	16 221	16 362	15 877	19 104	20 886	22 573	11
6309 15	Kaschierte Gewebe u. Gewirke	1000 m2	5 384	5 045	4 370	23 782	20 825	17 845	
	dev.: für eigene Rechnung	1000 m2	942	895	214	7 799	9 278	5 418	
	bedruckt	1000 m2	-	-	-	-	-	-	-
	sonstige Ausrüstungen	1000 m2	942	895	214	7 799	9 278	5 418	5
	dev.: Lohnveredlung	1000 m2	4 442	4 150	4 156	15 983	11 547	12 427	
	bedruckt	1000 m2	.A	.A	.A	.A	.A	.A	1
	sonstige Ausrüstungen	1000 m2	.A	.A	.A	.A	.A	.A	7
6309 90	Sonstige veredelte Textilien	76 333	58 602	55 212	
	dev.: für eigene Rechnung	45 167	26 842	26 924	
	bedruckt	1 702	.A	.A	2
	sonstige Ausrüstungen	43 465	.A	.A	11
	dev.: Lohnveredlung	31 166	31 760	28 288	
	bedruckt	1 610	1 362	1 255	3
	sonstige Ausrüstungen	29 556	30 398	27 033	17
6309	insgesamt	139 455	123 031	118 391	.
	dev.: für eigene Rechnung	73 202	58 838	55 103	.
	Lohnarbeit	66 253	64 193	63 288	.
	Textile Spinnstoffe								
6313 00	Wolle u. Tierhaare, bearbeitet	t	325	477	365	1 338	2 045	1 817	4
6315 00	Verspinnbare Abgänge u. Reststoffe (Abfälle) (einschl. Mischungen)	t	.A	.A	.A	.A	.A	.A	3
	Kannzüge u. Vorgarn (auch gekrempeltes oder anders für die Spinnerei vorbereitetes Material)	t	.A	.A	.A	.A	.A	.A	1
6316 40	aus Wolle	t	.A	.A	.A	.A	.A	.A	4
6316 80	aus sonst. Material	t	.A	.A	.A	.A	.A	.A	.
6316	insgesamt	t	14 363	15 899	15 364	92 922	107 475	105 371	.
6317 10	Pflanzenfasern, bearbeitet	t	-	-	.A	-	-	.A	1
6317 40	Flachs	t	-	-	-	-	-	-	-
6317 90	Hanf	t	.A	.A	.A	.A	.A	.A	2
6317	Sonst. Bestfaserematerial	t	.A	.A	.A	.A	.A	.A	.
	insgesamt	t	.A	.A	.A	.A	.A	.A	.

9 Produktion nach Güterarten und Güterklassen - Deutschland

Melde-Nr.	Erzeugnis	Einheit	M e n g e			W e r t in 1000 DM			Anzahl der Betr.
			1993 2. Vj	1994 1. Vj	1994 2. Vj	1993 2. Vj	1994 1. Vj	1994 2. Vj	
6318 50	Reißspinnstoffe u. verwandte Erzeugnisse								
	Reißbaumwolle, -jute, -wolle u. aufbereitete Wollabgänge u. -fäden, Reißspinnstoffe aus Chemiefasern	t	1 963	1 916	2 147	2 487	2 593	2 724	4
6318 77	Industriewatte (gekrempelte Polsterwatte jeder Art, Vliese u.ä.)	t							
6318 79	aus Chemiefasern	t	6 324	6 545	5 969	39 435	40 810	40 924	15
6318 91	aus sonst. Material	t	.A	.A	.A	.A	.A	.A	6
6318	Sonst. Reißspinnstoffe u. verwandte Erzeugnisse insgesamt	t	.A	.A	.A	.A	.A	.A	2
6318		t	12 278	13 947	13 610	71 914	84 932	85 718	.
	Garn (auch gezwirnt)								
	Garn für Gewebe (ohne Teppich-, Bestfaser- u. Heergarn)								
	aus Baumwolle								
6321 11	mit einem Anteil von Über 85 vH Baumwolle	t *	29 732	32 770	30 456	91 335	104 170	98 026	39
6321 15	darunter zum Absatz bestimmt mit einem Anteil von 50 bis 85 vH Baumwolle	t	18 092	20 409	18 705				
	gemischt mit cellulosischen Spinnfasern	t *	.A	.A	.A				
6321 18	darunter zum Absatz bestimmt	t	2 032	1 782	1 692	9 331	10 404	9 923	11
	gemischt mit synthetischen Spinnfasern	t *	.A	.A	.A				
6321 19	darunter zum Absatz bestimmt	t	.A	.A	.A	.A	.A	.A	8
	gemischt mit sonst. Fasern	t *	.A	.A	.A	.A	.A	.A	
6321 19	darunter zum Absatz bestimmt	t	.A	.A	.A	.A	.A	.A	3
	aus Wolle								
6321 33	mit einem Anteil von Über 85 vH Wolle	t *	5 681	5 964	6 474				
6321 39	darunter zum Absatz bestimmt	t	5 194	5 506	6 004	90 821	101 950	115 655	14
	mit einem Anteil von 50 bis 85 vH Wolle	t *	.A	.A	.A				
6321 55	darunter zum Absatz bestimmt	t	95	47	58	1 181	767	869	5
	aus cellulosischen Spinnfasern								
6321 59	mit einem Anteil von Über 85 vH cellulosischen Spinnfasern	t *	6 835	7 565	7 305				
	darunter zum Absatz bestimmt	t	4 854	5 434	5 290	37 232	42 441	40 267	29
	mit einem Anteil von 50 bis 85 vH cellulosischen Spinnfasern	t *	.A	.A	.A				
6321 59	darunter zum Absatz bestimmt	t	566	521	456	4 751	4 576	4 003	6
	aus synthetischen Spinnfasern								
6321 81	mit einem Anteil von 50 bis 85 vH synthetischen Spinnfasern	t *							
	gemischt mit Baumwolle	t *	7 027	7 899	8 480				
6321 83	darunter zum Absatz bestimmt	t	5 692	6 377	6 555	43 274	41 855	42 770	14
	gemischt mit Wolle	t *	.A	.A	.A				
6321 85	darunter zum Absatz bestimmt	t	2 935	2 259	2 021	48 073	37 881	34 782	10
	gemischt mit cellulosischen Spinnfasern	t *	1 554	1 447	.A				
6321 88	darunter zum Absatz bestimmt	t	1 444	1 427	1 364	11 501	11 044	11 013	12
	mit einem Anteil von Über 85 vH synthetischen Spinnfasern	t *	10 356	10 805	11 054				
6321 91	darunter zum Absatz bestimmt	t	8 111	8 057	8 655	87 621	81 224	88 281	37
	aus sonst. Material	t *	234	535	430				
6321	darunter zum Absatz bestimmt	t	234	535	430	3 847	6 290	5 640	4
	insgesamt	t *	69 717	74 085	72 591				
6321	darunter zum Absatz bestimmt	t	50 157	53 747	52 489	434 694	452 300	460 559	.
	Garn für Maschinenware								
	aus Baumwolle								
6322 11	mit einem Anteil von Über 85 vH Baumwolle	t *	.A	.A	.A				
	darunter zum Absatz bestimmt	t	4 406	5 502	5 098	32 716	39 390	38 447	17
	mit einem Anteil von 50 bis 85 vH Baumwolle								
6322 15	gemischt mit cellulosischen Spinnfasern	t *	.A	.A	.A				
6322 18	darunter zum Absatz bestimmt	t	1 058	1 107	1 235	9 763	10 449	11 968	7
	gemischt mit synthetischen Spinnfasern	t *	429	516	.A				
6322 19	darunter zum Absatz bestimmt	t	429	516	514	3 743	3 542	4 164	9
	gemischt mit sonst. Fasern	t *	.A	.A	.A				
6322 19	darunter zum Absatz bestimmt	t	.A	.A	.A	.A	.A	.A	3
	aus Wolle								
6322 33	mit einem Anteil von Über 85 vH Wolle	t *	.A	.A	.A				
6322 39	darunter zum Absatz bestimmt	t	1 568	1 428	1 506	36 501	32 414	34 637	12
	mit einem Anteil von 50 bis 85 vH Wolle	t *	.A	.A	.A				
6322 50	darunter zum Absatz bestimmt	t	521	588	574	12 711	13 434	13 493	9
	aus cellulosischen Spinnfasern	t *	.A	.A	.A				
6322 50	darunter zum Absatz bestimmt	t	100	197	163	1 191	2 080	1 776	4

9 Produktion nach Güterarten und Güterklassen - Deutschland

Melde-Nr.	Erzeugnis	Einheit	Menge			Wert in 1000 DM			Anzahl der Betr.
			1993 2. Vj	1994 1. Vj	1994 2. Vj	1993 2. Vj	1994 1. Vj	1994 2. Vj	
	aus synthetischen Spinnfasern mit einem Anteil von 50 bis 85 vH synth. Spinnfasern								
6322 81	gemischt mit Baumwolle	t *	1 297	1 296	1 174	.	.	.	
6322 83	derunter zum Absatz bestimmt	t *	1 297	1 296	1 174	8 995	10 133	9 671	11
	gemischt mit Wolle	t *	.A	.A	.A	.	.	.	
6322 86	derunter zum Absatz bestimmt	t *	1 445	980	892	27 198	19 112	16 601	12
	gemischt mit cellulosischen Spinnfasern	t *	.A	.A	.A	.	.	.	
6322 88	derunter zum Absatz bestimmt	t *	.A	.A	.A	.A	.A	.A	4
	mit einem Anteil von über 85 vH synth. Spinnfasern	t *	.A	.A	.A	.	.	.	
6322 91	derunter zum Absatz bestimmt	t *	1 679	1 348	1 538	30 634	26 190	28 164	13
	aus sonst. Material	t *	.A	.A	.A	.	.	.	
6322	derunter zum Absatz bestimmt	t *	168	95	83	2 129	686	796	4
	insgesamt	t *	12 924	13 422	13 099	.	.	.	
	derunter zum Absatz bestimmt	t *	12 815	13 275	12 951	167 684	160 212	162 256	.
	Garn für Teppiche u. Fußbodenbeläge (ohne Bastfaser- u. Haargarn)								
6323 30	aus Wolle	t *	.A	.A	.A	.	.	.	
6323 50	derunter zum Absatz bestimmt	t *	.A	.A	.A	.A	.A	.A	4
	aus cellulosischen Spinnfasern	t *	.A	.A	.A	.	.	.	
6323 80	derunter zum Absatz bestimmt	t *	.A	.A	.A	.A	.A	.A	2
	aus synthetischen Spinnfasern	t *	.A	.A	.A	.	.	.	
6323 90	derunter zum Absatz bestimmt	t *	6 062	6 742	5 821	52 849	65 626	56 296	12
	aus sonst. Material	t *	.	.A	.A	.	.	.	
6323	derunter zum Absatz bestimmt	t *	.	.A	.A	.	.A	.A	1
	insgesamt	t *	8 442	9 903	8 823	.	.	.	
	derunter zum Absatz bestimmt	t *	6 478	7 574	6 728	58 665	72 238	63 092	.
	Garn für andere Zwecke, auch für handelsfertige Aufmachung bestimmtes Garn								
6324 10	aus Baumwolle	t *	.A	.A	.A	.	.	.	
6324 30	derunter zum Absatz bestimmt	t *	.A	.A	.A	.A	.A	.A	3
	aus Wolle	t *	.A	.A	.A	.	.	.	
6324 50	derunter zum Absatz bestimmt	t *	.A	.A	.A	.A	.A	.A	1
	aus cellulosischen Spinnfasern	t *	.A	.A	.A	.	.	.	
6324 80	derunter zum Absatz bestimmt	t *	.A	.A	.A	.A	.A	.A	-
	aus synthetischen Spinnfasern	t *	.A	.A	.A	.	.	.	
6324 91	derunter zum Absatz bestimmt	t *	218	203	246	5 122	4 753	6 155	5
	aus sonst. Material	t *	.A	.A	.A	.	.	.	
6324	derunter zum Absatz bestimmt	t *	.A	.A	.A	.A	.A	.A	2
	insgesamt	t *	1 429	1 078	1 211	.	.	.	
	derunter zum Absatz bestimmt	t *	873	605	651	15 149	12 875	14 352	.
	Bast- u. Hartfasergarn, auch gezwirnt								
6325 10	Flachs- u. Flachswerg- (Leinen-) garn (auch Ramiegarn)	t *	.A	.A	.A	.	.	.	
6325 70	derunter zum Absatz bestimmt	t *	368	682	561	4 241	8 097	7 758	4
	Sonst. Bast- u. Hartfasergarn	t *	.A	.A	.A	.	.	.	
6325	derunter zum Absatz bestimmt	t *	460	426	443	2 951	2 558	2 562	3
	insgesamt	t *	.A	.A	.A	.	.	.	
	derunter zum Absatz bestimmt	t *	828	1 108	1 003	7 192	10 655	10 320	.
	Texturiertes Garn ganz oder überwiegend aus								
6326 77	Polyamid	t *	.A	.A	.A	.	.	.	
6326 87	derunter zum Absatz bestimmt	t *	18 964	25 018	24 570	120 306	145 829	156 569	17
	Polyester	t *	.A	.A	.A	.	.	.	
6326 90	derunter zum Absatz bestimmt	t *	.A	.A	.A	.A	.A	.A	10
	sonst. Material	t *	.A	.A	.A	.	.	.	
6326	derunter zum Absatz bestimmt	t *	.A	.A	.A	.A	.A	.A	1
	insgesamt	t *	.A	.A	.A	.	.	.	
	derunter zum Absatz bestimmt	t *	36 031	45 906	45 290	246 002	287 033	290 561	.
	Anderes Garn								
	Technisches Garn aus synthetischem Material								
6327 71	Netzgarn	t *	.A	.A	.A	.	.	.	
6327 79	derunter zum Absatz bestimmt	t *	.A	.A	.A	.A	.A	.A	-
	Sonst. technisches Garn	t *	.A	.A	.A	.	.	.	
6327 90	derunter zum Absatz bestimmt	t *	.A	.A	.A	.A	.A	.A	3
	Sonst. Garn	t *	205	302	184	.	.	.	
6327	derunter zum Absatz bestimmt	t *	205	302	184	1 664	2 516	1 746	3
	insgesamt	t *	.A	.A	.A	.	.	.	
	derunter zum Absatz bestimmt	t *	1 155	1 107	1 121	4 589	5 008	4 480	.
	Näh- u. Stopfmittel, Handstrick- u. Handarbeitsgarn								
	Nähmittel in Aufmachung aller Art								
	Nähgarn								
6328 11	aus Baumwolle	t	38	38	38	3 660	3 911	3 733	7
6328 12	für den Einzelverkauf	t	117	103	126	4 589	3 827	4 770	9
	für Industrie u. Handwerk								
6328 16	aus Chemiefasern	t	125	129	150	16 412	17 499	18 517	6
6328 17	für den Einzelverkauf	t	1 948	2 108	2 313	113 968	115 843	127 344	13
6328 19	für Industrie u. Handwerk	t	37	32	35	2 701	2 347	2 559	9
	aus sonst. Material	t							

9 Produktion nach Güterarten und Güterklassen - Deutschland

Melde-Nr.	Erzeugnis	Einheit	M e n g e			W e r t in 1000 DM			Anzahl der Betr.
			1993 2. Vj	1994 1. Vj	1994 2. Vj	1993 2. Vj	1994 1. Vj	1994 2. Vj	
6328 20	Reihgarn u. sonst. Garn aus Baumwolle	t	.A	.A	.A	.A	.A	.A	1
6328 31	Stopfmittel	t	.A	.A	.A	.A	.A	.A	2
6328 35	Stopfwolle	t	-	.A	.A	-	.A	.A	1
6328 51	Handstrickgarn ganz oder überwiegend aus Baumwolle u. Chemiefasern (im Baumwollspinnverfahren hergestellt) (auch gemischt) 1)	t							3
	Wolle u. Chemiefasern (im Kammgarn- bzw. Streichgarnspinnverfahren hergestellt) (auch gemischt)	t							
6328 55	Strumpfwolle 2)	t	84	112	95	2 395	3 302	2 809	2
6328 56	Sportwolle	t	397	117	132	9 695	3 285	3 648	6
6328 71	Handarbeitsgarn aus Baumwolle u. Chemiefasern (im Baumwollspinnverfahren hergestellt) 3)	t							1
6328 73	aus Wolle u. Chemiefasern (im Kammgarn- bzw. Streichgarnspinnverfahren hergestellt) 4)	t							
6328 79	aus sonst. Material	t	231	258	219	11 083	17 296	16 206	4
6328	insgesamt	t	.A	.A	.A	.A	.A	.A	1
		t	3 108	3 097	3 292	166 912	171 115	182 665	.
	Zwirn aus zugekauften oder aus zur Lohnfertigung erhaltenen Garnen für Produktionszwecke (ohne texturiertes Garn) ganz oder überwiegend aus								
6329 10	Baumwolle	t	1 340	1 243	1 309	14 781	14 705	14 983	12
6329 30	Wolle	t	.A	.A	.A	.A	.A	.A	2
6329 50	cellulosischen Spinnfasern	t	198	643	152	1 272	2 576	1 422	6
6329 60	cellulosischen Filamentgarnen	t	415	482	493	7 143	7 936	7 931	6
6329 70	synthetischen Filamentgarnen	t	1 812	1 906	1 963	24 554	27 160	28 637	9
6329 80	synthetischen Spinnfasern	t	2 087	1 682	2 113	14 039	13 394	13 372	8
6329 90	sonst. Material	t	.A	.A	.A	.A	.A	.A	3
6329	insgesamt	t	5 939	5 978	6 051	63 853	66 278	66 796	.
	Spinnstoffwaren (ohne Meterware bzw. Wirk- u. Strickwaren)								
	Verbandmittel, Mull u. Watte (ohne Industriewatte)								
6351 10	Mullgewebe, roh u. ausgerüstet	t	427	476	456	7 823	7 187	6 543	4
6351 20	Mullbinden	1000 m2	9 334	7 063	5 909	12 887	14 741	9 498	10
6351 40	Watte u. Wattewaren mit Seife oder Reinigungsmitteln getränkt oder überzogen (kosmetische Watte) 5)	t	502	620	315				
6351 51	Verbandmittel u. Watte nicht mit medikamentösen Stoffen getränkt, jedoch in Aufmachung für den Einzelverkauf, zu medizinischen, chirurgischen zahnärztlichen oder tierärztlichen Zwecken 6)	t							2
6351 59	Anderer Watte u. Wattewaren (ohne solche aus Zellstoff)	t	563	647	605	48 430	49 047	45 320	10
6351 70	Elastische Binden	t	2 489	2 754	2 199	33 046	36 289	30 897	8
6351	insgesamt	t	1 058	1 251	1 213	30 991	35 426	34 588	13
		133 177	142 690	126 846	.
	Bänder, Gurte, Flechtartikel, Chenilleerzeugnisse, Spitzen, Stickereien u. Posamenten								
6352 11	Bänder aller Art unelastisch	t	1 663	1 809	1 747	121 921	135 756	128 209	55
6352 15	elastisch	t	1 220	1 317	1 415	42 711	43 574	41 368	23
6352 20	Gurte aller Art	t	1 437	1 659	1 717	25 057	24 935	23 984	15
6352 30	Elastische Gewebe	t	.A	.A	.A	.A	.A	.A	2
6352 51	Flechtartikel aller Art unelastisch	t	794	786	854	32 978	35 908	37 759	31
6352 55	elastisch	t	207	150	150	6 185	4 680	4 466	12
6352 60	Chenilleerzeugnisse	t	493	525	519	8 822	9 349	9 507	3
6352 71	Spitzen maschinengeklöpelt	2 828	2 905	3 061	3
6352 74	Ätz- u. Luftspitzen	4 101	4 935	4 796	11
6352 75	Reschelspitzen	21 229	17 479	16 810	9
6352 79	Sonst. Spitzen (einschl. gewebter Spitzenstoffe, aber ohne Spitzenstoffe u. bestickten Tüll für Vorhänge)	761	887	637	5
6352 81	Stickereien (ohne Tüll-, Ätz- u. Luftspitzen) u. Paramenten	24 352	28 470	24 347	19
6352 85	Tapissereien aller Art (einschl. abgepaßtem Stickmaterial)	8 871	9 899	7 796	7
6352 90	Posamentenartikel aller Art	t	.A	.A	.A	.A	.A	.A	10
6352	insgesamt	333 269	352 065	333 536	.

1) In Meldenummer 6328 55 enthalten. - 2) Enthält auch die Meldenummer 6328 51. - 3) In Meldenummer 6328 73 enthalten. - 4) Enthält auch die Meldenummer 6328 71. - 5) In Meldenummer 6351 51 enthalten. - 6) Enthält auch die Meldenummer 6351 40.

9 Produktion nach Güterarten und Güterklassen - Deutschland

Melde-Nr.	Erzeugnis	Einheit	Menge			Wert in 1000 DM			Anzahl der Betr.
			1993 2. Vj	1994 1. Vj	1994 2. Vj	1993 2. Vj	1994 1. Vj	1994 2. Vj	
6353 30	Säcke, Schnüre, Seile, Tauwerk u. Netze Säcke (auch aus Polyethylen- bzw. Polypropylen-Bändchen gewebte Säcke) Schnüre (ohne geflochtene) Leinen, Seile u. Tauwerk ganz oder überwiegend aus synthetischen Chemiefasern	t	2 451	1 761	1 879	16 973	13 840	12 499	12
6353 67	sonst. Material	t	1 131	665	704	11 445	8 863	9 814	8
6353 68	Netze (Meterware u. abgepaßt)	t	.A	.A	.A	.A	.A	.A	6
6353 70	Fischernetze 1)	t	1 113	1 207	1 271	19 819	19 189	20 864	2
6353 80	Sonst. Netze, auch Hängemetzen 2)	t	.A	.A	.A	.A	.A	.A	13
6353 95	Abdeckhauben u. textile Behälter	t	.A	.A	.A	.A	.A	.A	3
6353	insgesamt	t	4 926	3 832	4 062	50 466	43 757	45 130	.
6354 00	Filtertuch (Meterware u. abgepaßt)	t	.A	.A	.A	.A	.A	.A	9
6355 00	Schläuche aller Art, gewebt (ohne Schläuche ganz aus Kunststoff oder Gummi)	t	692	794	846	19 205	15 401	16 367	12
6356 31	Filz, nicht gewebt u. Filztuch, Waren aus Filz, Vliesstoffe u. Waren daraus	t	635	696	757	18 036	20 115	21 145	11
6356 32	Filz, nicht gewebt	t	.A	.A	.A	.A	.A	.A	5
6356 39	Woll- u. Haarfilz	t	3 197	2 675	2 649	28 447	31 411	29 315	13
6356 40	Sonst. Filz	t	257	308	285	9 476	11 256	11 114	12
6356 50	Waren aus Filz (ohne Muthalbfabrikate u. Polierlinge)	t	838	615	612	76 723	71 237	70 011	5
6356 72	Filztuch u. verwandte Erzeugnisse z.B. für die Papierherstellung	t	11 720	13 139	12 990	151 828	154 826	151 482	17
6356 75	Vliesstoffe	t	7 124	6 473	7 464	48 743	48 428	47 549	11
6356 79	für Bekleidung, Schuhe, Lederwaren, Haushalt u. Wohnbedarf	t	22 979	22 931	25 675	183 297	186 630	188 961	28
6356 80	für Einwegartikel, für Hygiene u. Anstaltsbedarf	t	2 932	2 965	2 549	24 939	25 725	22 825	9
6356 90	Waren aus Vliesstoffen (ohne Polierlinge)	t	.A	.A	.A	.A	.A	.A	2
6356	Filze u. Vliesstoffe, mit Seife oder Reinigungsmitteln getränkt oder überzogen, Waren daraus	t	49 923	49 946	53 131	543 392	552 339	544 971	.
6357 00	insgesamt	t	.A	.A	.A	.A	.A	.A	2
6359 10	Muthalbfabrikate (Stumpen, auch Capelines u. Cornets) aus Woll- u. Haarfilz	1000 St	.A	.A	.A	.A	.A	.A	2
6359 20	derunter zum Absatz bestimmt	1000 St	.A	.A	.A	.A	.A	.A	2
6359 35	Sonst. Spinnstoffwaren dieser Gütergruppe	t	8 860	8 153	9 152	32 283	30 666	31 320	10
6359 38	Matten aller Art aus textilem Material	t	.A	.A	.A	.A	.A	.A	3
6359 40	Nähwirkstoffe (Malimostoffe)	t	892	825	660	7 288	7 229	6 382	4
6359 60	Grobgarndecken u. sonst. Spinnstoffwaren (ohne Schlaf- u. Reisedecken)	t	.A	.A	.A	.A	.A	.A	4
6359 80	Schauertücher u.ä.	t	1 092	1 127	1 073	12 731	12 630	11 681	6
6359 91	Sonst. Spinnstoffwaren aus Grobgarn (auch Grobgarngewebe)	t	426	427	485	8 090	7 813	9 376	11
6359	Staub-, Spül- u. Poliertücher (ohne Geschirr- u. Gläsertücher)	t	416	532	589	16 848	19 703	19 502	5
6371 10	Polierscheiben aus textilem Material (auch Polierlinge)	t	.A	.A	.A	.A	.A	.A	3
6371 20	Umgesponnene Gummifäden	t	1 030	861	1 100	20 972	19 979	19 394	5
6371 30	Sonst. Spinnstoffwaren dieser Gütergruppe, a.n.g. (auch Putztücher sowie Putzlappen)	t	4 383	4 082	4 293	111 572	113 023	111 922	20
6371 40	insgesamt	t
6371 10	Meterware (ohne Grobgarngewebe, Heim- u. Haustextilien sowie verwandte Erzeugnisse, ohne gewirkten oder gestrickten Stoff)	t	10 344	9 635	10 095	85 735	67 475	71 138	21
6371 20	Rohgewebe 3) ganz oder überwiegend aus Baumwolle (ohne Mullgewebe)	1000 m2	53 757	44 197	45 306	16 811	24 308	19 876	11
6371 30	Typische Stapelrohgewebe 4)	t	1 288	2 045	1 822	.A	.A	.A	3
6371 40	Andere Rohgewebe	1000 m2	7 295	11 094	9 184
6371 50	Leinen	t	.A	.A	.A
6371 60	Wolle	1000 m2	.A	.A	.A
6371 70	Seide	t	1 030	861	1 100	20 972	19 979	19 394	5
6371 80		1000 m2	4 383	4 082	4 293	111 572	113 023	111 922	20
6371 90		t

1) In Meldenummer 6353 80 enthalten. - 2) Enthält auch die Meldenummer 6353 70. - 3) Nur Rohgewebe, die als solche abgesetzt werden.
4) Z. B. Cretonne, Kettun, Renforce, Körper, Croise, Finette, Zenelle, Kett satin.

9 Produktion nach Güterarten und Güterklassen - Deutschland

Melde-Nr.	Erzeugnis	Einheit	M e n g e			W e r t in 1000 DM			Anzahl der Betr.
			1993 2. Vj	1994 1. Vj	1994 2. Vj	1993 2. Vj	1994 1. Vj	1994 2. Vj	
6371 50	cellulosischen Spinnfasern (ohne Mullgewebe) Typische Stapelrohgewebe 1)	t	1 878	1 257	1 122				
		1000 m2	17 553	13 020	11 454	23 213	17 272	15 086	11
	Andere Rohgewebe	t	871	1 069	1 170				
		1000 m2	8 135	10 448	12 086	10 463	15 243	15 072	5
6371 60	cellulosischen Filamentgarnen	t	1 763	1 511	1 388				
		1000 m2	16 495	15 513	13 647	30 757	30 260	27 520	9
6371 70	synthetischen Filamentgarnen	t	2 846	2 607	2 625				
		1000 m2	16 011	14 908	14 403	63 082	51 858	64 684	14
6371 80	synthetischen Spinnfasern	t	639	668	687				
		1000 m2	4 339	4 242	4 228	10 930	12 168	11 312	10
6371 90	sonst. Material	t	.A	.A	.A	.A	.A	.A	
		1000 m2	.A	.A	.A	.A	.A	.A	
6371	insgesamt	t	21 874	20 765	21 066				9
		1000 m2	136 494	123 614	120 879	275 755	253 604	258 281	.
	Fertigsgewebe für Bekleidung u. Leibwäsche (ohne Futterstoff) Stoff für Herren- u. Knabenoberbekleidung, auch für Herrenberufsbekleidung ganz oder Überwiegend aus Baumwolle	t	5 264	5 107	4 336				
6372 11		1000 m2	19 978	16 380	14 253	85 870	81 074	72 056	22
6372 12	Leinen	t	.A	.A	.A				
		1000 m2	.A	.A	.A	.A	.A	.A	2
6372 13	Wolle	t	2 383	2 250	2 952				
	Kammgarngewebe	1000 m2	8 303	7 685	9 858	101 983	79 459	105 549	22
	Streichgarngewebe	t	262	176	210				
		1000 m2	726	566	734	9 590	7 331	9 217	6
6372 15	cellulosischen Spinnfasern	t	105	130	97				
		1000 m2	477	527	381	3 747	3 985	3 176	5
6372 18	synthetischen Spinnfasern	t	3 449	3 006	3 375				
		1000 m2	13 659	10 740	11 822	100 275	78 951	86 313	22
6372 19	sonst. Material	t	.A	.A	.A	.A	.A	.A	4
		1000 m2	.A	.A	.A	.A	.A	.A	
	Stoff für Damen-, Mädchen- u. Kleinkinderoberbekleidung, auch für Damenberufsbekleidung ganz oder Überwiegend aus Baumwolle	t	3 885	4 848	4 219				
6372 21		1000 m2	15 436	19 524	17 054	47 858	58 077	54 403	20
6372 22	Leinen	t	.A	.A	.A				
		1000 m2	.A	.A	.A	.A	.A	.A	4
6372 23	Wolle	t	2 648	1 949	2 813				
	Kammgarngewebe	1000 m2	10 714	7 809	11 112	126 883	87 717	126 534	24
	Streichgarngewebe	t	714	564	683				
		1000 m2	2 324	1 745	2 000	36 774	30 648	37 348	9
6372 24	Seide	t	.A	.A	.A				
		1000 m2	.A	.A	.A	.A	.A	.A	1
6372 25	cellulosischen Spinnfasern	t	456	541	559				
		1000 m2	3 028	4 657	4 589	10 156	12 830	13 586	13
6372 26	cellul. Filamentgarnen	t	.A	.A	.A				
		1000 m2	.A	.A	.A	.A	.A	.A	3
6372 27	synth. Filamentgarnen	t	611	95	109				
		1000 m2	5 997	672	820	67 081	5 858	6 834	9
6372 28	synthetischen Spinnfasern	t	3 832	3 475	2 912				
		1000 m2	18 950	18 359	14 683	97 350	81 535	73 476	22
6372 29	sonst. Material	t	.A	.A	.A	.A	.A	.A	1
		1000 m2	.A	.A	.A	.A	.A	.A	
	Samt u. Plüsch für Bekleidung (ohne Samtbänder) ganz oder Überwiegend aus Baumwolle	t	274	461	371				
6372 42	Flor aus der Kette gebildet	1000 m2	997	1 550	1 245	15 943	21 783	18 321	3
6372 44	Flor aus dem Schuß gebildet	t	881	704	735				
		1000 m2	2 712	2 168	2 266	20 976	18 226	19 453	6
6372 45	Wolle	t	.A	.A	.A				
		1000 m2	.A	.A	.A	.A	.A	.A	2
6372 46	cellul. Filamentgarnen	t	149	285	260				
		1000 m2	509	730	739	7 848	12 997	13 290	3
6372 47	synth. Filamentgarnen	t	.A	.A	.A				
		1000 m2	.A	.A	.A	.A	.A	.A	3
6372 48	synthetischen Spinnfasern	t	-	-	-				
		1000 m2	-	-	-	-	-	-	-
6372 49	sonst. Material	t	-	.A	-				
		1000 m2	-	.A	-	-	.A	-	-
	Einlagestoff für Bekleidung, Wäsche u.ä. ganz oder Überwiegend aus Baumwolle	t	.A	.A	.A				
6372 51		1000 m2	.A	.A	.A	.A	.A	.A	2
6372 52	Leinen	t	.A	.A	.A				
		1000 m2	.A	.A	.A	.A	.A	.A	1
6372 59	sonst. Material	t	742	797	871				
		1000 m2	8 096	8 082	9 167	20 092	22 010	24 305	3

1) 2. B. Cretonne, Kettun, Renforce, Köper, Croise, Finette, Zanella, Kett satin.

9 Produktion nach Güterarten und Güterklassen - Deutschland

Melde-Nr.	Erzeugnis	Einheit	Menge			Wert in 1000 DM			Anzahl der Betr.
			1993 2. Vj	1994 1. Vj	1994 2. Vj	1993 2. Vj	1994 1. Vj	1994 2. Vj	
	Leibwäsche (einschl. Hemdenstoff)								
6372 61	ganz oder Überwiegend aus Baumwolle	t	1 147	1 250	1 235				
6372 68	synthetischen Spinnfasern	1000 m2	9 693	10 697	10 465	45 499	49 605	49 975	11
6372 69	sonst. Material	t	.A	.A	.A	.A	.A	.A	5
6372 70	Taschentuchstoff (Meterware) 1)	1000 m2	.A	.A	.A	.A	.A	.A	2
	darunter zum Absatz bestimmt	1000 m2	.A	.A	.A	.A	.A	.A	
	Krawatten- u. Schalstoff (Meterware) 1)	1000 m2	-	-	-	-	-	-	-
6372 83	ganz oder Überwiegend aus Wolle	t	160	149	164				
	darunter zum Absatz bestimmt	1000 m2	512	464	514				
6372 84	Seide	t	160	149	164	10 173	8 861	10 570	4
	darunter zum Absatz bestimmt	1000 m2	512	464	514				
6372 87	synthetischen Filamentgarnen	t	32	26	29	1 148	1 095	1 266	3
	darunter zum Absatz bestimmt	1000 m2	179	142	158				
6372 89	sonst. Material	t	1 235	961	1 072	13 981	11 259	12 525	5
	darunter zum Absatz bestimmt	1000 m2	.A	.A	.A	.A	.A	.A	2
	Sonst. Gewebe für Bekleidung (ohne Futterstoff) 1)								
6372 91	ganz oder Überwiegend aus Baumwolle	t	295	.A	.A				
	darunter zum Absatz bestimmt	1000 m2	1 562	.A	.A				
6372 96	synthetischen Chemiefasern	t	1 562	.A	.A	6 482	.A	.A	2
	darunter zum Absatz bestimmt	1000 m2	.A	.A	.A	.A	.A	.A	1
6372 98	sonst. Material	t	204	244	227				
	darunter zum Absatz bestimmt	1000 m2	890	1 083	1 102				
6372	insgesamt	t	28 865	27 490	27 768	4 792	5 163	5 552	4
	darunter zum Absatz bestimmt	1000 m2	131 218	119 630	119 633				
		1000 m2	28 861	27 490	27 768	878 109	723 797	791 641	.
		1000 m2	131 199	119 630	119 633				
	Futterstoff								
6375 22	Leibfutterstoff (einschl. Kr- mel- u. Westenfutterstoff)	t	534	931	1 083				
6375 24	ganz oder Überwiegend aus synthetischen Chemiefasern	1000 m2	6 772	11 950	13 650	18 805	22 592	25 967	10
6375 28	cellulosischen Chemiefasern (einschl. Seide)	t	1 835	2 045	2 042	61 965	67 719	68 901	11
	sonst. Material	1000 m2	21 924	24 705	24 610	.A	.A	.A	4
6375 73	Sonst. Futterstoff ganz oder Überwiegend aus cellulosischen Chemiefasern (einschl. Seide)	t	474	493	471				
6375 78	sonst. Material	1000 m2	5 109	5 596	5 480	15 496	16 700	16 895	7
6375	insgesamt	t	.A	.A	.A	.A	.A	.A	3
		1000 m2	3 055	3 742	3 912	100 608	111 239	116 656	.
		1000 m2	36 201	44 669	46 378				
6377 10	Markisen- u. Schirmstoff	t	.A	.A	.A				
	Markisenstoff	1000 m2	.A	.A	.A				
6377 50	darunter zum Absatz bestimmt	1000 m2	.A	.A	.A	.A	.A	.A	8
6377	Schirmstoff	t	.A	.A	.A	.A	.A	.A	-
	insgesamt	1000 m2	.A	.A	.A	.A	.A	.A	
	darunter zum Absatz bestimmt	1000 m2	2 453	1 356	1 804				
		1000 m2	643	377	512	20 370	12 077	16 527	.
		1000 m2	2 453	1 356	1 804				
6378 30	Schuhoberstoff, Cord- u. Mülst- gewebe, Jutegewebe	t	-	-	-	-	-	-	-
	Schuhoberstoff, gewebt	1000 m2	-	-	-	-	-	-	-
6378 45	Cord- u. Mülstgewebe für Fahr- rad- u. Kraftfahrzeugreifen u.ä.	t	-	-	-	-	-	-	-
6378 48	ganz oder Überwiegend aus Filamentgarnen 2)	1000 m2	3 047	2 880	2 984	32 579	30 708	30 040	5
6378 80	sonst. Material 3)	t	8 230	7 078	7 172	5 995	6 152	5 148	2
6378	Gewebe aus Jute	1000 m2	.A	.A	.A	38 574	36 860	35 188	7
	darunter zum Absatz bestimmt	t	1 307	1 300	1 161				
	insgesamt				

1) Konfektionierte Erzeugnisse siehe unter Bekleidung (Gütergruppe 64).
2) In Meldenummer 6378 48 enthalten. - 3) Enthält auch die Meldenummer 6378 45.

StBA, FS4, R 3.1

9 Produktion nach Güterarten und Güterklassen - Deutschland

Melde-Nr.	Erzeugnis	Einheit	M e n g e			W e r t in 1000 DM			Anzahl der Betr.
			1993. 2. Vj	1994 1. Vj	1994 2. Vj	1993 2. Vj	1994 1. Vj	1994 2. Vj	
	Sonst. Gewebe (Meterware) (einschl. Gewebe für technische Zwecke), a.n.g. (ohne Heim- u. Haustextilien sowie verwandte Erzeugnisse u. gewirkten oder gestrickten Stoff)								
6379 10	ganz oder überwiegend aus Baumwolle (ohne Mullgewebe)	t *	.A	.A	.A	.	.	.	
	darunter zum Absatz bestimmt	1000 m2*	1 177	1 409	1 253	.	.	.	
6379 60	cellulosischen Filamentgarnen	t *	5 419	6 121	5 300	21 003	26 356	23 749	13
	darunter zum Absatz bestimmt	1000 m2*	2 002	1 844	1 888	.	.	.	
6379 70	synthetischen Filamentgarnen	t *	11 939	13 394	13 265	5 439	4 868	5 001	7
	darunter zum Absatz bestimmt	1000 m2*	88 758	106 915	102 642	.	.	.	
6379 80	synthetischen Spinnfasern	t *	88 758	106 915	102 642	121 302	152 744	148 406	19
	darunter zum Absatz bestimmt	1000 m2*	2 344	1 154	1 038	.	.	.	
6379 91	sonst. Material	t *	5 636	4 173	3 439	47 705	24 546	20 999	10
	darunter zum Absatz bestimmt	1000 m2*	1 628	1 579	1 734	.	.	.	
6379	insgesamt	1000 m2	4 774	3 344	3 924	23 671	24 344	24 062	13
	darunter zum Absatz bestimmt	1000 m2*	17 509	17 897	17 646	.	.	.	
		1000 m2	107 551	123 217	117 995	.	.	.	
		1000 m2	17 322	17 745	17 499	219 120	232 858	222 217	.
		1000 m2	106 588	122 397	117 192				
	Heim- u. Haustextilien sowie verwandte Erzeugnisse								
	Haus-, Bett- u. Tischwäsche- stoff, Frottiergewebe, Inlett u. Matratzendrell								
	Haus-, Bett- u. Tischwäsche- stoff (Meterware) 1)								
6382 11	ganz oder überwiegend aus Baumwolle	t *	5 971	5 584	5 308	.	.	.	
	darunter zum Absatz bestimmt	1000 m2*	35 760	35 262	33 321	.	.	.	
6382 12	Leinen u. Halbleinen	t *	1 236	1 139	1 222	29 600	26 615	29 041	26
	darunter zum Absatz bestimmt	1000 m2*	7 832	7 339	8 184	.	.	.	
6382 17	synthetischen Filamentgarnen	t *	189	130	142	.	.	.	
	darunter zum Absatz bestimmt	1000 m2*	698	540	565	.A	.A	.A	6
6382 18	synthetischen Spinnfasern	t *	53	112	96	.	.	.	
	darunter zum Absatz bestimmt	1000 m2*	238	555	499	.A	.A	.A	3
6382 19	sonst. Material	t *	176	91	117	.	.	.	
	darunter zum Absatz bestimmt	1000 m2*	806	425	528	1 659	1 015	1 128	5
	darunter zum Absatz bestimmt	1000 m2*	78	41	53	.	.	.	
		1000 m2	382	217	256	.	.	.	
		1000 m2*	118	104	82	.	.	.	
		1000 m2	460	409	325	.A	.A	.A	2
	Frottiergewebe (Schlingenware) (Meterware) 1)								
6382 31	ganz oder überwiegend aus Baumwolle	t *	2 350	2 523	1 971	.	.	.	
	darunter zum Absatz bestimmt	1000 m2*	6 252	6 676	5 977	.	.	.	
6382 39	sonst. Material	t *	258	192	194	4 470	2 836	3 154	6
	darunter zum Absatz bestimmt	1000 m2*	756	555	570	.	.	.	
		1000 m2	-	-	-	-	-	-	-
	Inlett (Meterware) 1)								
6382 51	ganz oder überwiegend aus Baumwolle	t *	1 004	979	1 133	.	.	.	
	darunter zum Absatz bestimmt	1000 m2*	6 250	6 323	6 587	.	.	.	
6382 59	sonst. Material	t *	484	553	600	13 704	14 500	14 527	5
	darunter zum Absatz bestimmt	1000 m2*	3 324	3 532	3 516	.	.	.	
		1000 m2	-	-	-	-	-	-	-
	Matratzendrell								
6382 71	ganz oder überwiegend aus Baumwolle	t *	682	842	751	11 371	14 728	12 407	3
6382 78	sonst. Material	t *	3 424	4 272	3 596	4 496	4 954	3 274	3
6382	insgesamt	1000 m2	256	288	225	.	.	.	
	darunter zum Absatz bestimmt	1000 m2*	1 195	1 398	923	.	.	.	
		1000 m2	10 800	10 652	9 826	67 221	66 787	65 772	.
		1000 m2*	55 083	55 860	52 321	.	.	.	
		1000 m2	3 043	3 118	3 120	.	.	.	
		1000 m2	17 081	17 633	17 412				

1) Konfektionierte Erzeugnisse siehe unter Bekleidung (Gütergruppe 64).

9 Produktion nach Güterarten und Güterklassen - Deutschland

Melde-Nr.	Erzeugnis	Einheit	M e n g e			W e r t in 1000 DM			Anzahl der Betr.
			1993 2. Vj	1994 1. Vj	1994 2. Vj	1993 2. Vj	1994 1. Vj	1994 2. Vj	
Schlaf- u. Reisedeckenstoff, Steppdecken-Überstoff 1)									
Schlaf- u. Reisedeckenstoff (Meterware)									
6383 13	ganz oder Überwiegend aus Wolle u. feinen Tierhaaren	t	197	141	258	.	.	.	1
		1000 m2	356	291	469	.	.	.	
	darunter zum Absatz bestimmt	1000 m2	.A	.A	.A	.A	.A	.A	
6383 18	synthetischem Material	t	1 273	1 502	1 410	.	.	.	4
		1000 m2	2 982	3 580	3 326	.	.	.	
	darunter zum Absatz bestimmt	1000 m2	.A	.A	.A	.A	.A	.A	
6383 19	sonst. Material	t	.A	.A	.A	.	.	.	1
		1000 m2	.A	.A	.A	.	.	.	
	darunter zum Absatz bestimmt	1000 m2	.A	.A	.A	.A	.A	.A	
Steppdecken-Überstoff ganz oder Überwiegend aus cellulosischen Filamentgarnen									
6383 56		t	181	211	139				3
6383 58	sonst. Material	1000 m2	1 918	2 268	1 429	3 349	3 543	2 216	3
		t	112	147	106				
		1000 m2	841	1 063	826	3 503	4 393	3 496	4
6383	insgesamt	t	1 868	2 070	1 956				
		1000 m2	6 365	7 383	6 160
	darunter zum Absatz bestimmt	t	596	536	452				
		1000 m2	3 492	3 765	2 764	14 047	12 315	11 070	.
Möbel- (Polsterbezugs-) u. Dekorationsstoff (dichtes Gewebe) (ohne undichten Vorhangstoff)									
Möbelstoff (ohne Samt, Plüsch u. Velour)									
6384 11	ganz oder Überwiegend aus Baumwolle	t	471	524	427				13
		1000 m2	1 263	1 421	1 137	17 854	21 077	18 028	
	Wolle	t	260	292	281				
6384 13		1000 m2	609	685	665	9 649	10 460	10 071	11
6384 14	cellulosischen Chemiefasern	t	849	788	672				
6384 18	synthetischen Chemiefasern 2)	1000 m2	1 832	1 649	1 464	26 286	24 127	21 092	11
6384 19	sonst. Material 3)	t	1 042	1 276	1 151				14
		1000 m2	2 580	3 100	2 823	34 172	41 679	38 562	
		1000 m2							
Samt, Plüsch u. Velour (einschl. Epingle oder Frise) für Möbel u. Dekoration 1)									
ganz oder Überwiegend aus Baumwolle									
6384 61		t	132	283	177				
6384 63	Wolle	1000 m2	301	594	378	4 472	9 522	6 154	5
		t	322	447	486				
6384 65	cellulosischen Spinnfasern	1000 m2	510	661	713	10 834	13 961	14 787	5
6384 66	synthetischen Chemiefasern 4)	t	-	-	-	-	-	-	-
6384 69	sonst. Material 5)	1000 m2	-	-	-				13
		t	1 727	1 799	1 361				
		1000 m2	3 788	3 922	2 751	41 499	43 190	33 054	
Dekorationsstoff (dichtes Gewebe) (ohne Möbelstoff, Samt Plüsch u. Velour) 1)									
ganz oder Überwiegend aus Baumwolle 6)									
6384 71		t							
6384 74	cellulosischen Chemiefasern 7)	1000 m2	358	351	351				5
		t	2 196	2 243	2 241	14 330	15 272	15 993	4
6384 77	synthetischen Filamentgarnen	1000 m2	579	586	571				
6384 78	synthetischen Spinnfasern 8)	1000 m2	2 973	3 011	2 860	13 828	16 498	14 455	16
6384 79	sonst. Material 9)	t	2 438	2 560	2 326				19
		1000 m2	10 393	11 757	9 804	81 234	92 161	75 496	4
6384	insgesamt	t	8 179	8 906	7 804				
		1000 m2	26 443	29 043	24 836	254 158	287 947	247 692	.
Gardinenstoff (Meterware) 1)									
6385 10	Gewebter Gardinenstoff (auch undichter Vorhangstoff), Voile	t	1 315	1 355	1 254				17
		1000 m2	17 396	17 877	16 195	.	.	.	
	darunter zum Absatz bestimmt	1000 m2	1 261	1 291	1 201	67 191	69 183	63 401	
6385 50	Gewirkter Gardinenstoff z.B. Raschel-, Häkelgalon- u. Kettstuhlware	t	2 836	2 667	2 759				30
		1000 m2	30 103	27 982	28 570	.	.	.	
	darunter zum Absatz bestimmt	1000 m2	2 659	2 469	2 576	111 413	108 040	101 749	
6385	insgesamt	t	4 151	4 023	4 013				.
		1000 m2	47 499	45 859	44 765	.	.	.	
	darunter zum Absatz bestimmt	1000 m2	3 921	3 760	3 777	178 604	177 223	165 150	
		1000 m2	44 193	42 647	41 894				

1) Konfektionierte Erzeugnisse siehe unter Bekleidung (Gütergruppe 64). - 2) In Meldenummer 6384 19 enthalten. - 3) Enthält auch die Meldenummer 6384 18. - 4) In Meldenummer 6384 69 enthalten. - 5) Enthält auch die Meldenummer 6384 66. - 6) In Meldenummer 6384 74 enthalten. - 7) Enthält auch die Meldenummer 6384 71. - 8) In Meldenummer 6384 79 enthalten. - 9) Enthält auch die Meldenummer 6384 78.

9 Produktion nach Güterarten und Güterklassen - Deutschland

Melde-Nr.	Erzeugnis	Einheit	M e n g e			W e r t in 1000 DM			Anzahl der Betr.
			1993 2. Vj	1994 1. Vj	1994 2. Vj	1993 2. Vj	1994 1. Vj	1994 2. Vj	
	Teppiche, Läufer u. Fußbodenbelag aus textilen Material (ohne Matten) (Meterware u. abgepaßt) gewebt								
6386 13	ganz oder überwiegend aus Wolle								
	Ausleg- bzw. Bahnware	t	90	69	24				
	Abgepaßte Ware	1000 m2	54	40	18	2 453	1 883	961	3
	Fliesen	1000 m2	179	213	152	6 907	7 596	5 663	6
			-	-	-	-	-	-	-
6386 17	synthetischen Filamentgarnen								
	Ausleg- bzw. Bahnware	t	542	497	327				
	Abgepaßte Ware	1000 m2	330	303	231	12 620	12 086	13 604	5
	Fliesen	1000 m2	143	279	425	1 172	1 847	3 474	3
			69	131	204				
6386 18	synthetischen Spinnfasern								
	Ausleg- bzw. Bahnware	t	-	-	-	-	-	-	-
	Abgepaßte Ware	1000 m2	706	612	619	27 182	24 731	25 528	6
	Fliesen	1000 m2	524	463	477	.A	.A	.A	2
			.A	.A	.A				
6386 19	sonst. Material								
	Ausleg- bzw. Bahnware	t	.A	.A	.A				
	Abgepaßte Ware	1000 m2	.A	.A	.A	.A	.A	.A	3
	Fliesen	1000 m2	225	260	189	2 592	2 271	1 806	3
			99	98	74				
6386 1	gewebt								
	insgesamt	t	-	-	-	-	-	-	-
		1000 m2	2 220	2 332	2 014				
			1 345	1 365	1 240	55 152	53 677	53 959	.
	Im Tuftingverfahren hergestellt (ohne Badezimmergarnituren) ganz oder überwiegend aus Wolle								
6386 33	Ausleg- bzw. Bahnware	t	1 161	1 309	1 152				
	Abgepaßte Ware	1000 m2	583	701	601	15 588	17 437	14 775	8
	Fliesen	1000 m2	.A	.A	.A	.A	.A	.A	2
		1000 m2	-	-	-	-	-	-	-
6386 37	synthetischen Filamentgarnen								
	Ausleg- bzw. Bahnware	t	18 504	17 585	16 791				
	Abgepaßte Ware	1000 m2	12 353	12 814	12 023	188 653	199 573	189 581	17
	Fliesen	1000 m2	-	-	-	-	-	-	-
			132	.A	.A				
6386 38	synthetischen Spinnfasern								
	Ausleg- bzw. Bahnware	t	140	.A	.A	4 896	.A	.A	2
	Abgepaßte Ware	1000 m2	17 584	19 955	16 732				
	Fliesen	1000 m2	14 004	15 234	12 715	210 699	228 400	189 610	18
			.A	.A	.A	.A	.A	.A	1
6386 39	sonst. Material								
	Ausleg- bzw. Bahnware	t	.A	.A	.A	.A	.A	.A	2
	Abgepaßte Ware	1000 m2	.A	.A	.A	.A	.A	.A	3
	Fliesen	1000 m2	-	-	-	-	-	-	-
			-	-	-	-	-	-	-
6386 3	Im Tuftingverfahren hergestellt								
	insgesamt	t	38 458	40 368	35 816				
		1000 m2	27 787	29 642	26 004	427 525	458 842	404 065	.
	Aus Nadelfilz bzw. Nadelvlies ganz oder überwiegend aus synthetischen Chemiefasern								
6386 58	Ausleg- bzw. Bahnware	t	11 743	12 609	13 607				
	Abgepaßte Ware	1000 m2	11 759	12 488	13 490	95 876	98 595	98 723	15
	Fliesen	1000 m2	.A	.A	.A	.A	.A	.A	1
		1000 m2	.A	.A	.A	.A	.A	.A	4
6386 59	sonst. Material								
	Ausleg- bzw. Bahnware	t	-	-	-	-	-	-	-
	Abgepaßte Ware	1000 m2	.A	.A	.A	.A	.A	.A	1
	Fliesen	1000 m2	.A	.A	.A	.A	.A	.A	1
			-	-	-	-	-	-	-
6386 5	aus Nadelfilz bzw. Nadelvlies								
	insgesamt	t	12 352	13 282	14 231				
		1000 m2	12 208	12 968	13 949	102 866	105 062	104 599	.

9 Produktion nach Güterarten und Güterklassen - Deutschland

Melde-Nr.	Erzeugnis	Einheit	M e n g e			W e r t in 1000 DM			Anzahl der Betr.
			1993 2. Vj	1994 1. Vj	1994 2. Vj	1993 2. Vj	1994 1. Vj	1994 2. Vj	
6396 70	In anderen Verfahren hergestellt z.B. geknüpft, geflockt oder gewirkt Ausleg- bzw. Bahnware	t	.A	.A	.A				
		1000 m2	.A	.A	.A				
	Abgepaßte Ware	t	906	510	267	.A	.A	.A	2
	Fliesen	1000 m2	576	307	152	7 137	6 837	3 506	3
		t	.A	.A	.A				
		1000 m2	.A	.A	.A	.A	.A	.A	1
6396 7	In anderen Verfahren hergestellt	t	2 367	1 988	1 837				
	insgesamt	1000 m2	979	718	586	19 180	19 096	16 217	.
6396 1-7	Ausleg- bzw. Bahnware	t	51 759	53 795	50 399				
	insgesamt	1000 m2	40 324	42 540	40 023	566 218	596 099	546 100	.
	Abgepaßte Ware	t	2 632	2 928	2 463				
	insgesamt	1000 m2	1 531	1 580	1 331	25 285	26 817	21 865	.
	Fliesen	t	1 005	1 248	1 035				
	insgesamt	1000 m2	464	572	425	13 220	13 761	10 885	.
6396 80	Badezimmerarmaturen u. Einzelteile, im Tuftingverfahren hergestellt	t	493	708	577				
		1000 m2	366	519	412	22 567	30 683	22 771	5
6396	insgesamt	t	55 889	58 678	54 474				
		1000 m2	42 684	45 211	42 190	627 290	667 360	601 611	.
6397 00	Fußbodenbelag auf textiler oder Papierunterlage (ohne gummierte Gewebe)	t	9 599	9 793	10 086				
		1000 m2	4 255	4 241	4 232	68 794	60 008	61 012	6
6398 00	Beschichtete Gewebe u. andere beschichtete textile Trägerbahnen (ohne gummierte Gewebe)	t	14 786	13 629	14 372				
		1000 m2	25 028	22 351	23 915	188 250	172 136	188 746	27
	Wirk- u. Strickwaren								
	Gewirkter oder gestrickter Stoff (ohne undichten Vorhangstoff)								
	Rohgewirke u. -gestricke (Meterware)								
	Rundstrick- u. Rundwirkware ganz oder überwiegend aus Wolle	t	.A	.A	.A	.A	.A	.A	4
6391 23	synth. Filamentgarnen	t	1 474	806	802	14 787	10 125	11 357	3
6391 27	synthetischen Spinnfasern	t	.A	.A	.A	.A	.A	.A	1
6391 28	sonst. Material	t	1 770	1 688	1 711	24 435	21 484	25 219	8
6391 29	Kettstuhl- u. Raschelware für technische Verwendungszwecke	t	463	440	457	11 535	9 969	10 319	6
6391 31	für sonst. Zwecke	t	1 249	1 125	1 250	25 693	26 776	29 747	7
6391 39	Gewirkter oder gestrickter Fertigstoff (Meterware)								
	Oberteilungsgestoff ganz oder überwiegend aus Wolle	t	.A	.A	.A	.A	.A	.A	3
6391 53	synth. Filamentgarnen	t	1 975	1 782	1 995	26 043	23 238	25 523	7
6391 57	synth. Spinnfasern	t	135	98	108	5 341	3 490	4 516	3
6391 58	sonst. Material	t	409	1 656	1 312	5 286	19 037	16 633	5
6391 59	Mäschestoff einschl. Hemdenstoff ganz oder überwiegend aus synthetischen Chemiefasern	t	669	599	633	20 591	17 960	19 371	7
6391 67	sonst. Material	t	215	.A	.A	2 182	.A	.A	2
6391 69	Möbel- (Polsterbezugs-) u. Dekorationsstoff	t	500	519	524	13 508	13 271	13 526	7
6391 70	sonst. gewirkter oder gestrickter Fertigstoff ganz oder überwiegend aus synth. Filamentgarnen	t	536	553	581	23 111	20 720	22 474	7
6391 87	sonst. Material	t	1 839	2 024	2 343	16 637	18 040	19 976	14
6391 89	insgesamt	t	13 414	11 787	12 285	222 520	197 529	214 646	.
	Gewirkte oder gestrickte Herrenoberbekleidung ab Größe 38 (ohne solche aus zugekaufter gewirkter oder gestrickter Meterware) 1)								
	Pullover, Slipover, Twinsets, Westen, Strickjacken, Sweat-shirts ganz oder überwiegend aus Wolle u. feinen Tierhaaren	t	.A	.A	.A	.A	.A	.A	20
6392 23	synthetischen Chemiefasern	1000 St	208	189	212				
6392 27	sonst. Material	1000 St	560	500	585	17 742	17 780	19 247	17
6392 29		t	248	207	186				
		1000 St	535	395	348	17 052	16 489	12 799	28
6392 80	Sonst. gewirkte oder gestrickte Herrenoberbekleidung, s.n.g.	t	.A	.A	.A	.A	.A	.A	3
6392	insgesamt	1000 St	776	686	633				
		1000 St	1 511	1 146	1 133	68 194	57 459	48 810	.

1) Erzeugnisse aus zugekaufter gewirkter oder gestrickter Meterware siehe unter Bekleidung (Gütergruppe 64).

9 Produktion nach Güterarten und Güterklassen - Deutschland

Melde-Nr.	Erzeugnis	Einheit	M e n g e			W e r t in 1000 DM			Anzahl der Betr.
			1993 2. Vj	1994 1. Vj	1994 2. Vj	1993 2. Vj	1994 1. Vj	1994 2. Vj	
	Gewirkte oder gestrickte Damen- oberbekleidung ab Größe 34 (ohne solche aus zugekaufter gewirkter oder gestrickter Meterware) 1)								
6393 11	Kostüme (auch Kompletts)	t	.A	.A	.A				
6393 15	Jacken (ohne Strickjacken)	1000 St	.A	.A	.A	.A	.A	.A	2
	Röcke	t	8	16	17				
	ganz oder Überwiegend aus synthetischen Chemiefasern	1000 St	20	30	33	1 547	2 242	2 476	4
6393 27	sonst. Material	t	56	54	58				
6393 29	Hosen, lang	1000 St	124	117	128	9 608	8 958	10 031	7
6393 30	Blusen (einschl. Hemdblusen)	t	29	30	24				
6393 40	Pullover, Slipover, Twinsets, Westen, Strickjacken, Sweat- shirts	1000 St	64	68	52	4 867	5 114	3 872	13
	ganz oder Überwiegend aus Wolle u. feinen Tierhaaren	t	42	40	43				
	synthetischen Chemiefasern	1000 St	86	81	91	6 242	5 956	6 915	11
	sonst. Material	t	55	82	32				
	insgesamt	1000 St	250	368	130	5 855	8 692	3 374	4
6393 51	Kleider	t	350	383	311				
6393 57	ganz oder Überwiegend aus Wolle u. feinen Tierhaaren	1000 St	647	732	575	54 101	53 573	46 217	32
6393 59	synthetischen Chemiefasern	t	1 656	1 645	1 347				
	sonst. Material	1000 St	3 945	3 926	3 150	155 693	160 994	133 245	65
	insgesamt	t	527	549	413				
	insgesamt	1000 St	1 225	1 264	915	47 165	50 547	41 015	40
6393 61	Kleider	t	.A	.A	.A				
6393 67	ganz oder Überwiegend aus Wolle u. feinen Tierhaaren	1000 St	.A	.A	.A	.A	.A	.A	1
6393 69	synthetischen Chemiefasern	t	.A	.A	.A				
6393 90	sonst. Material	1000 St	.A	.A	.A	.A	.A	.A	-
	insgesamt	t	.A	.A	.A				
	insgesamt	1000 St	.A	.A	.A	.A	.A	.A	2
6393 90	Sonst. gewirkte oder gestrickte Damenoberbekleidung s.n.g.	t	59	39	37				
	insgesamt	1000 St	110	77	77	6 091	4 873	5 188	4
6393	insgesamt	t	2 806	2 862	2 298				
	insgesamt	1000 St	6 554	6 709	5 190	294 372	304 513	255 475	.
	Gewirkte oder gestrickte Kinder- oberbekleidung (ohne solche aus zugekaufter gewirkter oder gestrickter Meterware) 1)								
	Knabenoberbekleidung								
6394 11	Größe 104 bis 176	t	223	286	259				
6394 15	Pullover, Slipover, Twinsets, Westen, Strickjacken, Sweat- shirts	1000 St	705	1 005	919	14 114	20 057	19 384	18
6394 19	Hosen, lang	t	15	41	35				
	Sonst. gewirkte oder ge- strickte Knabenoberbeklei- dung, s.n.g.	1000 St	106	209	177	2 696	4 443	4 044	3
	Mädchenoberbekleidung	t	.A	.A	.A				
6394 31	Größe 104 bis 176	1000 St	.A	.A	.A	.A	.A	.A	3
	Pullover, Slipover, Twinsets, Westen, Strickjacken, Sweat- shirts	t	229	248	211				
6394 34	Hosen, lang	1000 St	893	970	801	16 654	19 852	16 135	24
6394 38	Sonst. gewirkte oder ge- strickte Mädchenoberbeklei- dung, s.n.g.	t	18	24	20				
	insgesamt	1000 St	88	120	104	1 625	2 375	2 166	4
	Oberbekleidung für Klein- u. Kleinstkinder bis Größe 98 (ohne Erstlingsstrümpfe u. -schuhe)	t	.A	.A	.A				
6394 71	ganz oder Überwiegend aus Baumwolle	1000 St	.A	.A	.A	.A	.A	.A	5
6394 77	synthetischen Chemiefasern	t	75	104	56				
6394 79	sonst. Material	1000 St	557	756	378	7 931	10 401	5 147	12
6394	insgesamt	t	60	110	75				
	insgesamt	1000 St	388	734	465	7 842	12 713	9 079	9
	insgesamt	t	.A	.A	.A				
	insgesamt	1000 St	.A	.A	.A	.A	.A	.A	4
	insgesamt	t	701	917	724				
	insgesamt	1000 St	3 381	4 634	3 382	58 703	80 153	62 826	.
	Gewirkte oder gestrickte Herren- wäsche (ohne solche aus zuge- kaufter gewirkter oder ge- strickter Meterware) 1)								
6395 11	Über- u. Freizeithemden (auch Sport-, Arbeitshemden u.ä.)	t	60	79	16				
6395 17	ganz oder Überwiegend aus Baumwolle	1000 St	248	269	60	4 908	6 136	1 042	4
	synthetischen Chemiefasern	t	.A	.A	.A				
	insgesamt	1000 St	.A	.A	.A	.A	.A	.A	1

1) Erzeugnisse aus zugekaufter gewirkter oder gestrickter Meterware siehe unter Bekleidung (Gütergruppe 64).

9 Produktion nach Güterarten und Güterklassen - Deutschland

Melde-Nr.	Erzeugnis	Einheit	M e n g e			W e r t in 1000 DM			Anzahl der Betr.
			1993 2. Vj	1994 1. Vj	1994 2. Vj	1993 2. Vj	1994 1. Vj	1994 2. Vj	
6395 19	sonst. Material	t	.A	.A	.A				
6395 30	Nachthemden, Schlaf- u. Hausanzüge	1000 St	.A	.A	.A	.A	.A	.A	2
	T-Shirts	t	134	144	121	6 707	9 385	7 750	16
	ganz oder Überwiegend aus Baumwolle	1000 St	243	301	259				
6395 41	sonst. Material	t	60	38	18				
6395 49	Unterjacken u. -hemden ganz oder Überwiegend aus Baumwolle	1000 St	253	139	65	2 487	1 422	599	8
	sonst. Material	t	.A	-	-	.A	-	-	-
6395 51	Unterhosen, Schlüpfer u. Slips ganz oder Überwiegend aus Baumwolle	1000 St	400	450	403	20 636	23 362	19 312	27
6395 59	sonst. Material	t	3 153	3 524	3 094	645	2 009	1 569	7
	Unterhosen, Schlüpfer u. Slips ganz oder Überwiegend aus Baumwolle	1000 St	10	10	20				
6395 71	sonst. Material	t	56	52	111				
6395 79	Sonst. gewirkte oder gestrickte Herrenwäsche, a.n.g.	1000 St	658	584	557	41 972	39 945	33 297	33
6395 91	sonst. Material	t	5 917	5 272	4 740	532	1 528	1 260	4
	Sonst. gewirkte oder gestrickte Herrenwäsche, a.n.g.	1000 St	7	11	9				
6396	insgesamt	t	44	57	49				
	Gewirkte oder gestrickte Damenwäsche (ohne solche aus zugekaufter gewirkter oder gestrickter Meterware) 1)	1000 St	67	61	28	2 564	2 024	1 529	9
	Taghemden	t	475	466	320				
6396 11	ganz oder Überwiegend aus Baumwolle	1000 St	1 410	1 380	1 181	81 879	86 068	67 194	.
6396 19	sonst. Material	t	10 442	10 089	8 730				
	Schlüpfer u. Slips ganz oder Überwiegend aus Baumwolle	1000 St	737	704	656	55 354	53 219	48 352	40
6396 21	sonst. Material	t	8 095	7 771	7 388				
6396 27	synthetischen Chemiefasern	1000 St	27	30	29	5 519	7 188	6 471	6
6396 29	sonst. Material	t	235	220	242				
	Unterröcke (auch Halbröcke) ganz oder Überwiegend aus synthetischen Chemiefasern 2)	1000 St	972	746	661	70 977	64 515	58 444	48
6396 47	sonst. Material 3)	t	19 201	14 770	13 420				
6396 49	Nachthemden, Schlaf- u. Hausanzüge ganz oder Überwiegend aus Baumwolle	1000 St	3	5	3	541	687	411	5
6396 51	synthetischen Chemiefasern 4)	t	78	98	57				
6396 57	sonst. Material 5)	1000 St	53	45	64	6 181	6 233	7 673	13
6396 59	T-Shirts ganz oder Überwiegend aus Baumwolle	t	1 621	1 508	1 969				
6396 81	sonst. Material	1000 St	20	11	13	2 102	1 076	1 258	1
6396 89	Sonst. gewirkte oder gestrickte Damenwäsche, a.n.g.	t	174	69	79				
6396 90	insgesamt	1000 St	549	407	471	27 936	24 573	27 343	17
	Gewirkte oder gestrickte Kinderwäsche (ohne solche aus zugekaufter gewirkter oder gestrickter Meterware) 1)	t	1 681	1 104	1 199	16 288	8 574	33 586	18
6397 11	Kinderwäsche Größe 104 bis 176	1000 St	32	51	33	10 919	12 581	9 955	6
6397 13	Oben- u. Freizeitthemden (auch Sportthemden)	t	193	238	168				
6397 15	Nachthemden, Schlaf- u. Hausanzüge	1000 St	240	118	502				
6397 19	T-Shirts	t	1 342	589	2 055	16 288	8 574	33 586	18
6397 50	Sonst. gewirkte oder gestrickte Kinderwäsche, a.n.g.	1000 St	8	10	6	1 348	1 051	904	4
6397	insgesamt	t	58	35	33				
	Wäsche für Klein- u. Kleinstkinder bis Größe 98	1000 St	56	60	35	8 321	9 455	6 199	15
	insgesamt	t	569	722	449				
	Gewirkte oder gestrickte Kinderwäsche (ohne solche aus zugekaufter gewirkter oder gestrickter Meterware) 1)	1000 St	2 693	2 186	2 473	205 486	189 152	200 596	.
	Kinderwäsche Größe 104 bis 176	t	33 247	27 125	27 059				
6397 11	Oben- u. Freizeitthemden (auch Sportthemden)	1000 St	26	41	22	1 246	2 744	1 498	3
6397 13	Nachthemden, Schlaf- u. Hausanzüge	t	463	732	394				
6397 15	T-Shirts	1000 St	268	305	249	10 563	13 540	11 488	19
6397 19	Sonst. gewirkte oder gestrickte Kinderwäsche, a.n.g.	t	991	986	848				
6397 50	Wäsche für Klein- u. Kleinstkinder bis Größe 98	1000 St	63	49	19	4 594	4 282	1 127	13
6397	insgesamt	t	585	439	137				
	insgesamt	1000 St	696	382	319	29 566	25 748	20 439	32
	insgesamt	t	6 626	6 028	4 752				
	insgesamt	1000 St	234	225	195	26 851	23 762	22 282	19
	insgesamt	t	2 783	2 579	2 223				
	insgesamt	1000 St	1 287	1 003	804	72 820	70 078	56 834	.

1) Erzeugnisse aus zugekaufter gewirkter oder gestrickter Meterware siehe unter Bekleidung (Gütergruppe 64). -
2) In Meldenummer 6396 49 enthalten. -3) Enthält auch Meldenummer 6396 47. -4) In Meldenummer 6396 59 enthalten. -5) Enthält auch Meldenummer 6396 57.

9 Produktion nach Güterarten und Güterklassen - Deutschland

Melde-Nr.	Erzeugnis	Einheit	M e n g e			W e r t in 1000 DM			Anzahl der Betr.
			1993 2. Vj	1994 1. Vj	1994 2. Vj	1993 2. Vj	1994 1. Vj	1994 2. Vj	
	Strumpfwaren								
6398 17	Herrenstrümpfe u. -socken (einschl. Sportstrümpfen) aus synthetischen Chemiefasern	t	125	69	75				
6398 19	aus sonst. Material	1000 Paar	2 703	1 353	1 512	5 498	3 467	3 917	6
		t	666	865	780				
		1000 Paar	12 257	16 180	14 291	50 517	60 618	44 556	28
6398 41	Damenstrümpfe (auch Rohlinge) aus synthetischen Chemiefasern rundgestrickt, nahtlos, aus Garn bis 60 Den (Damenfeinstrümpfe)	t	234	270	169				
6398 47	gewirkt, mit Naht (Cottonstrümpfe) u. sonst. Art (einschl. Sportstrümpfen u. Söckchen)	1000 Paar	17 474	21 379	12 850	25 632	35 748	22 827	10
		t	87	77	73				
6398 49	aus sonst. Material	1000 Paar	2 259	2 006	1 567	4 434	3 643	2 933	7
		t	248	257	217				
		1000 Paar	5 013	4 852	3 927	18 846	22 517	17 578	19
	Strumpfhosen (auch Rohlinge) aus synthetischen Chemiefasern Damenfeinstrumpfhosen aus Garn bis 60 Den	t	1 635	1 654	1 348				
6398 71		1000 St	68 881	71 147	57 264	113 887	134 184	106 645	15
6398 77	sonst. Art	t	37	25	18				
6398 79	Sonst. Material	1000 St	427	397	206	2 465	1 741	697	3
		t	156	140	272				
		1000 St	1 525	1 320	2 944	11 038	6 459	11 126	11
6398 87	Kinderstrümpfe aus synthetischen Chemiefasern 1)	t							
6398 89	aus sonst. Material 2)	1000 Paar							2
		t	157	122	131				
6398	insgesamt	1000 Paar	4 585	2 689	2 853	10 334	8 668	8 244	12
		242 651	277 045	218 523	.
	Andere Wirk- und Strickwaren, a.n.g. (ohne solche aus zugekaufter gewirkter oder gestrickter Meterware) 3)								
6399 11	Bade- u. Strandbekleidung Badehosen für Herren	t	5	.A	.A				
		1000 St	88	.A	.A	1 820	.A	.A	2
6399 14	Badeanzüge für Damen (einschl. Bikinis)	t	.A	.A	.A				
6399 17	Badehosen u. -anzüge für Kinder (einschl. Bikinis)	1000 St	.A	.A	.A	.A	.A	.A	4
		t	.A	.A	.A				
6399 18	Bademäntel u. sonst. Bade- u. Strandbekleidung	1000 St	.A	.A	.A	.A	.A	.A	1
		t	8	.A	.A				
		1000 St	45	.A	.A	1 647	.A	.A	2
	Trainingsanzüge, -jacken u. -hosen	t							
6399 31	Trainingsanzüge	1000 St	139	105	125				
6399 34	Trainingsjacken	t	156	117	138	7 543	6 541	7 845	6
		1000 St	.A	.A	.A				
6399 36	Trainingshosen	t	.A	.A	.A	.A	.A	.	.
		1000 St	37	54	17				
6399 40	Shorts u. andere kurze Hosen (ohne Sporthosen)	1000 St	88	133	38	2 453	3 836	1 227	6
		t	.A	.A	.A				
6399 50	Sporthosen, Turnhemden u. sonst. Sportbekleidung	1000 St	.A	.A	.A	.A	.A	.A	2
		t	82	60	46				
6399 60	Handschuhe (ohne solche aus Leder u. Gewebe)	1000 Paar	552	439	349	9 707	9 115	6 702	5
		t	22	20	18				
6399 70	Schals u. Tücher	1000 Paar	421	223	239	1 656	1 033	1 087	4
		t	8	4	13				
6399 80	Mützen (einschl. Strickmützen)	1000 St	61	27	96	502	221	643	7
		t	33	11	17				
6399 91	Sonst. Wirk- u. Strickwaren, a.n.g.	1000 St	494	160	240	2 813	1 583	1 632	8
6399	insgesamt	t	362	437	386	12 722	14 107	12 528	13
		52 792	53 502	37 459	.
6300 85	Reparaturen an Textilien	4 755	6 030	4 563	8

Bekleidung und konfektionierte

Textilien

Herrenoberbekleidung ab Grö-
ße 38 (ohne Arbeits-, Berufs-,
Sport-, Leder-, Pelz-, Regen-
schutzbekleidung u. Unifor-
men) 4)

Anzüge

6411 11	ganz oder überwiegend aus Baumwolle	1000 St	17	20	19	3 702	3 852	3 578	7
6411 13	Wolle u. feinen Tierhaaren	1000 St	432	454	362	95 238	103 670	77 541	37
6411 19	sonst. Material	1000 St	103	155	92	23 408	35 812	20 066	31

1) In Meldenummer 6398 89 enthalten. - 2) Enthält auch die Meldenummer 6398 87. - 3) Erzeugnisse aus zugekaufter gewirkter oder gestrickter Meterware siehe unter Bekleidung (Gütergruppe 64). - 4) Einschließlich solcher aus zugekaufter gewirkter oder gestrickter Meterware.

9 Produktion nach Güterarten und Güterklassen - Deutschland

Melde-Nr.	Erzeugnis	Einheit	M e n g e			W e r t in 1000 DM			Anzahl der Betr.
			1993 2. Vj	1994 1. Vj	1994 2. Vj	1993 2. Vj	1994 1. Vj	1994 2. Vj	
	Sakkos u. Jacken (ohne Ski- u. Windjacken, Anoraks, Blousons u.ä.)								
6411 21	ganz oder Überwiegend aus Baumwolle	1000 St	148	137	167	17 424	18 224	20 908	13
6411 23	Wolle u. feinen Tierhaaren	1000 St	489	590	450	71 131	92 806	71 186	48
6411 29	sonst. Material	1000 St	393	470	363	46 247	58 468	42 612	33
	Hosen, lang (ohne Jeanshosen)								
6411 31	ganz oder Überwiegend aus Baumwolle	1000 St	1 183	1 394	1 038	53 143	66 934	48 153	36
6411 33	Wolle u. feinen Tierhaaren	1000 St	1 000	1 277	936	62 263	81 243	58 133	45
6411 39	sonst. Material	1000 St	1 657	1 974	1 500	85 826	103 860	73 491	53
6411 40	Jeanshosen	1000 St	402	448	328	12 609	14 759	10 736	11
	Mäntel u. Umhänge aus nicht gummierten u. nicht beschichtetem Gewebe								
6411 81	ganz oder Überwiegend aus Baumwolle 1)	1000 St							3
6411 83	Wolle u. feinen Tierhaaren 2)	1000 St	42	23	51	10 325	5 245	8 994	15
6411 89	sonst. Material	1000 St	9	5	8	2 468	1 308	1 907	5
6411 90	Sonst. Herrenoberbekleidung, a.n.g.	1000 St	89	80	80	1 897	2 028	2 208	20
6411	insgesamt	1000 St	5 946	7 027	5 382	484 681	587 198	439 512	.
	Damenoberbekleidung ab Größe 34 (ohne Arbeits-, Berufs-, Sport-, Leder-, Pelz-, Regenschutzbekleidung u. Uniformen) 3)								
6412 11	Kostüme (auch Kompletts)	1000 St	299	606	416	38 274	81 961	48 924	62
6412 15	Jacken (ohne Ski- u. Windjacken, Anoraks, Blousons u.ä.)	1000 St	997	1 566	1 169	124 339	165 109	135 099	100
	Röcke								
6412 21	ganz oder Überwiegend aus Baumwolle	1000 St	1 477	1 440	964	48 663	61 687	37 320	83
6412 29	sonst. Material	1000 St	3 882	4 630	3 324	186 232	251 701	161 065	141
	Hosen, lang (auch Jeanshosen u. Hosenröcke)								
6412 31	ganz oder Überwiegend aus Baumwolle	1000 St	2 510	3 145	2 247	100 821	122 338	79 423	87
6412 39	sonst. Material	1000 St	3 231	4 083	2 879	121 858	175 513	105 537	118
	Blusen (einschl. Hemdblusen)								
6412 41	ganz oder Überwiegend aus Baumwolle	1000 St	3 074	3 446	2 953	131 117	156 516	123 297	100
6412 47	synthetischen Chemiefasern	1000 St	1 936	2 718	1 637	76 234	120 228	66 692	56
6412 49	sonst. Material	1000 St	1 838	2 745	1 578	67 692	122 998	60 979	89
	Kleider								
6412 51	ganz oder Überwiegend aus Baumwolle	1000 St	546	708	342	50 288	84 314	33 445	50
6412 53	Wolle u. feinen Tierhaaren	1000 St	106	155	126	11 835	18 439	14 854	9
6412 57	synthetischen Chemiefasern	1000 St	874	753	628	68 006	74 901	48 667	40
6412 59	sonst. Material	1000 St	1 052	1 338	747	85 998	127 117	58 339	60
6412 60	Morgenröcke	1000 St	31	59	19	2 373	3 997	1 860	6
	Mäntel u. Umhänge aus nicht gummierten u. nicht beschichtetem Gewebe								
6412 81	ganz oder Überwiegend aus Baumwolle	1000 St	102	78	66	16 871	11 647	9 648	14
6412 83	Wolle u. feinen Tierhaaren	1000 St	206	214	170	40 650	39 068	33 608	36
6412 89	sonst. Material	1000 St	553	859	447	50 308	74 689	45 369	34
6412 90	Sonst. Damenoberbekleidung, a.n.g. (z.B. Hosenanzüge)	1000 St	801	1 114	845	15 046	36 292	31 097	63
6412	insgesamt	1000 St	23 515	29 655	20 558	1 236 605	1 728 483	1 095 243	.
	Kinderoberbekleidung 3)								
	Knabenoberbekleidung, Größe 104 bis 176 (ohne Arbeits-, Berufs-, Sport-, Leder-, Pelz-, Regenschutzbekl. u. Uniformen)								
6413 13	Anzüge	1000 St	.A	.A	.A	.A	.A	.A	2
6413 16	Sakkos u. Jacken (ohne Ski- u. Windjacken, Anoraks, Blousons u.ä.)	1000 St	.A	.A	.A	.A	.A	.A	7
	Hosen, lang (auch Jeanshosen)								
6413 21	ganz oder Überwiegend aus Baumwolle	1000 St	338	309	405	12 512	10 497	14 507	12
6413 23	Wolle u. feinen Tierhaaren	1000 St	.A	.A	.A	.A	.A	.A	2
6413 24	sonst. Material	1000 St	49	89	49	1 105	2 204	1 328	5
6413 29	Sonst. Knabenoberbekleidung, a.n.g.	1000 St	213	257	196	3 528	3 732	3 074	9
	Mädchenoberbekleidung, Größe 104 bis 176 (ohne Arbeits-, Berufs-, Sport-, Leder-, Pelz-, Regenschutzbekl. u. Uniformen)								
6413 44	Kostüme u. Jacken (auch Kompletts) (ohne Ski- u. Windjacken, Anoraks, Blousons u.ä.)	1000 St	10	21	11	495	784	687	7
6413 45	Röcke	1000 St	232	120	78	6 291	2 207	1 521	12
6413 47	Hosen, lang (auch Jeanshosen u. Hosenröcke)	1000 St	196	109	63	5 585	2 111	1 395	16

1) In Meldenummer 6411 83 enthalten. - 2) Enthält auch die Meldenummer 6411 81. - 3) Einschließlich solcher aus zugekaufter gewirkter oder gestrickter Meterware.

9 Produktion nach Güterarten und Güterklassen - Deutschland

Melde-Nr.	Erzeugnis	Einheit	M e n g e			W e r t i n 1000 DM			Anzahl der Betr.
			1993 2. Vj	1994 1. Vj	1994 2. Vj	1993 2. Vj	1994 1. Vj	1994 2. Vj	
6413 53	Blusen (einschl. Hemdblusen)	1000 St	185	84	91	4 559	2 013	2 176	11
	Kleider								
6413 55	ganz oder Überwiegend aus	1000 St	39	30	36	1 041	1 111	845	11
6413 59	Baumwolle	1000 St	195	144	89	6 740	4 966	1 615	3
6413 60	sonst. Material								
	Sonst. Mädchenoberbekleidung,	1000 St	313	273	248	5 807	4 844	3 505	15
	a.n.g.								
6413 90	Oberbekleidung für Klein- u.	1000 St	705	715	544	9 974	11 826	8 168	15
	Kleinstkinder bis Größe 98								
6413	insgesamt	1000 St	2 489	2 194	1 837	59 185	49 334	40 415	.
6414 10	Arbeits-, Berufs- u. Spezial- schutzbekleidung (genäht) (ein- schl. solcher aus textiler Glas- faser, aber ohne solche aus Asbest oder Leder) 1)								
	Arbeits-, Berufs- u. Spezial- schutzanzüge, einteilig (Kom- binationen)	1000 St	425	429	438	20 172	16 548	18 195	42
	Arbeits-, Berufs- u. Spezial- schutzjacken								
6414 21	ganz oder Überwiegend aus	1000 St	341	258	214	12 449	9 227	7 715	33
6414 29	Baumwolle	1000 St	38	25	23	1 129	823	845	13
	sonst. Material								
	Arbeits-, Berufs- u. Spezial- schutzhosen auch Latzhosen								
6414 31	ganz oder Überwiegend aus	1000 St	827	755	710	26 002	25 104	24 407	40
6414 39	Baumwolle	1000 St	171	150	174	4 430	4 056	4 709	17
	sonst. Material								
6414 42	Arbeits-, Berufs- u. Spezial- schutzmäntel u. -kittel	1000 St	366	335	324	8 161	7 521	7 242	45
6414 45	für Herren	1000 St	268	131	126	5 885	2 908	2 828	26
	für Damen								
6414 52	Arbeits-, Berufs- u. Spezial- schutzschürzen	1000 St	52	40	38	406	315	296	15
6414 55	für Herren	1000 St	89	83	90	1 039	911	989	13
6414 70	für Damen								
	Arbeits-, Berufs- u. Spezial- schutzkleider u. Kopfbekle- dungen	1000 St	169	156	39	1 244	873	668	13
6414 90	Sonst. Arbeits-, Berufs- u. Spezielschutzbekleidung,								
	a.n.g.	1000 St	2 990	3 301	1 830	6 579	3 844	3 368	18
6414	insgesamt	1000 St	5 724	5 663	4 006	87 496	72 130	71 262	.
6415 10	Sport-, Bade- u. Strand- bekleidung 1)								
	Skijacken, -hosen u. -anzüge	1000 St	.A	.A	.A	.A	.A	.A	2
6415 30	Windjacken, Anoraks, Blousons u.ä.	1000 St	191	374	269	15 359	28 546	19 565	26
6415 41	Bade- u. Strandbekleidung								
	Badehosen für Herren	1000 St	189	89	67	1 405	1 000	682	7
	Badeanzüge für Damen								
6415 43	einteilig	1000 St	552	489	207	17 004	18 574	6 915	15
6415 48	zweiteilig (Bikinis)	1000 St	215	232	109	5 729	7 642	2 684	14
6415 47	Badehosen u. -anzüge für Kinder	1000 St	76	.A	.A	792	.A	.A	2
6415 61	Bademäntel u. sonstige Bade- u. Strandbekleidung 2)								
	aus Frottiertgewebe	t	205	245	226				
	aus sonst. Gewebe	1000 St	164	200	192	10 023	13 692	13 173	6
6415 69	Shorts u. andere kurze Hosen	1000 St	16	20	3	1 056	1 253	239	4
6415 80	Sonst. Sportbekleidung	1000 St	39	63	34	852	1 109	599	16
6415 91	Trainingsjacken	1000 St	.A	.A	.A	.A	.A	.A	2
6415 93	Trainingshosen	1000 St	27	24	14	1 165	651	530	4
6415 95	Trainingsanzüge	1000 St	36	62	45	2 342	4 813	2 778	8
6415 99	Sportsocken, Turnhandschuhe u. sonst. Sportbekleidung, a.n.g.	1000 St	1 046	859	799	25 417	25 092	19 061	30
6415	insgesamt	1000 St	2 575	2 519	1 802	86 461	103 842	71 657	.
6416 11	Veredelte Pelzfelle u. Pelzbe- kleidung (ohne Erzeugnisse aus Webpelzen)								
6416 15	Kanin- u. Hasenhaare	t	-	-	-	-	-	-	-
	Veredelte Pelzfelle	1000 St	1 288	1 221	1 198	18 146	14 784	16 538	5
6416 51	Pelzbekleidung								
6416 53	Pelzmäntel	1000 St	2	.A	.A	2 203	.A	.A	1
	Pelzjacken, -umhänge u. -stolen	1000 St	.A	.A	.A	.A	.A	.A	1
6416 57	Pelzmützen u. -kappen	1000 St	.A	.A	.A	.A	.A	.A	1
6416 58	Sonst. PelzbekleidungA	.A	.A	1
6416 90	Sonst. Pelzwaren	4 448	4 117	3 519	9
6416	insgesamt	25 454	19 296	21 292	.
6417 10	Lederbekleidung								
	Lederkombinationen, -anzüge u. -kostüme	1000 St	1	1	1	706	381	685	5
6417 21	Lederjacken, -westen u. -strick- jacken	1000 St	61	81	55	15 415	20 284	14 065	19
6417 40	Lederhosen	1000 St	27	41	38	3 958	6 499	4 242	11
6417 50	Ledermäntel	1000 St	1	1	2	1 186	1 468	2 540	9
6417 80	Sonst. Lederbekleidung, a.n.g.	1000 St	6	9	4	1 179	1 629	618	8
6417	insgesamt	1000 St	96	134	100	22 444	30 261	22 150	.

1) Einschließlich solcher aus zugekaufter gewirkter oder gestrickter Meterware. - 2) Einschließlich der von Webereien fertiggestellten Waren.

9 Produktion nach Güterarten und Güterklassen - Deutschland

Melde-Nr.	Erzeugnis	Einheit	M e n g e			W e r t in 1000 DM			Anzahl der Betr.
			1993 2. Vj	1994 1. Vj	1994 2. Vj	1993 2. Vj	1994 1. Vj	1994 2. Vj	1994 2. Vj
6418 20	Regenschutzbekleidung 1) aus gummiertem u. beschichtetem Gewebe	1000 St	.A	.A	.A	.A	.A	.A	4
6418 60	aus Gummi oder Kunststoff (genäht)	1000 St	.A	.A	.A	.A	.A	.A	2
6418	insgesamt	1000 St	17	12	13	1 903	2 155	2 107	.
6419 10	Uniformen 2) (ohne Mützen)	1000 St	.A	.A	.A	.A	.A	.A	3
6419 20	Uniformen (komplett)	1000 St	24	24	15	2 494	2 447	1 929	6
6419 30	Uniformjacken	1000 St	59	44	21	1 755	1 465	923	6
6419 50	Uniformhosen	1000 St	.A	.A	.A	.A	.A	.A	4
6419 80	Uniformmäntel u. -umhänge	1000 St	.A	.A	.A	.A	.A	.A	4
6419	Sonst. Uniformen, a.n.g. (z.B. Uniformröcke, Feldjacken)	1000 St	65	28	10	4 738	2 492	1 382	8
6419	insgesamt	1000 St	154	102	51	10 559	7 949	5 787	.
6421 11	Herrnwäsche 2) Ober- u. Freizeithemden (auch Sport-, Arbeitshemden u.ä.) ganz oder überwiegend aus Baumwolle	1000 St	1 455	1 443	978	43 975	47 733	31 542	40
6421 19	sonst. Material	1000 St	188	201	114	6 457	8 311	4 532	10
6421 20	Nachthemden, Schlaf- u. Haus- anzüge	1000 St	82	73	43	2 200	3 076	1 702	11
6421 90	Sonst. Herrenwäsche, a.n.g. (z.B. T-Shirts, Unterhemden, Unterhosen)	1000 St	315	371	299	3 538	3 340	2 977	14
6421	insgesamt	1000 St	2 040	2 088	1 435	56 170	62 460	40 753	.
6424 10	Damenwäsche u. Schürzen 2) Tageswäsche (z.B. Taghemden, Schlüpfer, Unterröcke)	1000 St	3 536	4 291	3 656	23 799	22 146	21 734	29
6424 21	Nachthemden, Schlaf- u. Haus- anzüge ganz oder überwiegend aus Baumwolle	1000 St	581	577	430	15 263	16 992	12 263	26
6424 29	sonst. Material	1000 St	1 058	782	716	16 290	14 349	11 905	16
6424 40	Sonst. Damenwäsche, a.n.g. (z.B. T-Shirts)	1000 St	916	995	773	6 032	7 839	4 994	16
6424 50	Schürzen (ohne Berufsbeklei- dung) (auch Kittel- u. Klei- derschürzen)	1000 St	384	490	482	1 175	1 045	936	7
6424	insgesamt	1000 St	6 475	7 135	6 058	62 559	62 371	51 832	.
6427 10	Kinderrwäsche 2) Größe 104 bis 178 Ober- u. Freizeithemden (auch Sporthemden)	1000 St	26	38	27	423	655	642	5
6427 50	Sonst. Kinderrwäsche, a.n.g.	1000 St	116	301	337	1 015	1 875	1 725	12
6427 70	Wäsche für Klein- u. Kleinst- kinder bis Größe 98	1000 St	276	298	227	2 490	2 555	1 919	8
6427	insgesamt	1000 St	418	637	591	3 928	5 085	4 286	.
6431 70	Büstenhalter ganz oder überwiegend aus synthetischen Chemiefasern	1000 St	1 349	902	1 006	21 193	14 138	14 641	21
6431 90	sonst. Material	1000 St	308	252	194	5 778	4 884	3 417	12
6431	insgesamt	1000 St	1 657	1 154	1 201	26 971	19 022	18 058	.
6432 70	Miederhöschen (unten geschlossen) ganz oder überwiegend aus synthetischen Chemiefasern	1000 St	205	124	131	2 592	1 826	1 883	13
6432 90	sonst. Material	1000 St	13	5	3	155	89	34	5
6432	insgesamt	1000 St	219	129	134	2 747	1 915	1 917	.
6434 70	Hüfthalter, Elastikschlüpfer (unten offen), Korsetts ganz oder überwiegend aus synthetischen Chemiefasern	1000 St	80	87	76	2 321	3 254	2 813	11
6434 90	sonst. Material	1000 St	14	13	6	320	306	225	5
6434	insgesamt	1000 St	93	100	82	2 641	3 560	3 038	.
6435 10	Korsetts offen	1000 St	35	25	20	1 779	991	1 041	9
6435 50	geschlossen	1000 St	129	75	99	5 572	2 926	3 999	10
6435	insgesamt	1000 St	164	96	119	7 351	3 917	5 040	.
6438 00	Sonstige Miederwaren	495	710	556	8
6441 13	Herrenkopfbekleidung 2) 3) Müte aus Wollfilz	1000 St	43	39	38	1 158	1 013	1 079	7
6441 23	Haarfilz	1000 St	88	87	88	2 717	2 860	3 085	9
6441 32	Stoff, genäht 4)	1000 St
6441 37	thermoplastisch verformtem Material 4)	1000 St
6441 49	Stroh 5)	1000 St	93	107	105	2 003	2 566	2 001	6
6441 50	Mützen (ohne Uniformmützen)	1000 St	325	367	326	4 018	5 117	4 597	15
6441 60	Uniformmützen	1000 St	352	186	287	3 671	1 896	3 175	5
6441	insgesamt	1000 St	901	786	844	13 567	13 552	13 937	.

1) Nur in Betrieben des Bekleidungsgebietes hergestellt. - 2) Einschließlich solcher aus zugekaufter gewirkter oder gestrickter Meterware. - 3) Ohne solche aus Leder oder Pelz sowie Berufs- und ähnliche Kopfbekleidungen. - 4) In Meldenummer 6441 49 enthalten. - 5) Enthält auch die Meldenummern 6441 32 und 6441 37.

9 Produktion nach Güterarten und Güterklassen - Deutschland

Melde-Nr.	Erzeugnis	Einheit	M e n g e			W e r t in 1000 DM			Anzahl der Betr.
			1993 2. Vj	1994 1. Vj	1994 2. Vj	1993 2. Vj	1994 1. Vj	1994 2. Vj	
Damenkopfbedeckung 1) 2)									
6443 13	Müte aus Wollfilz	1000 St	15	18	20	535	601	699	4
6443 23	Haarfilz	1000 St	16	14	14	897	728	897	7
6443 32	Stoff, genäht	1000 St	8	14	8	278	359	188	5
6443 37	thermoplastisch verformtem Material	1000 St	12	3	9	291	66	296	4
6443 49	Stroh	1000 St	11	45	18	329	2 072	561	4
6443 50	Mützen (ohne Uniformmützen)	1000 St	19	32	31	306	453	454	4
6443	insgesamt	1000 St	81	126	99	2 636	4 279	3 095	.
6446 00	Kinderkopfbedeckung 1) 2) (Hüte, Mützen)	1000 St	431	435	372	4 188	4 411	3 648	10
6449 00	Sonst. Kopfbedeckung (z.B. Strand- u. Karnevalshüte) 1) 2)	1 928	3 862	1 844	6
Krawatten, Handschuhe, Schals u. Tücher 2) 3)									
6453 10	Krawatten, Querbinder u. Schleifen	1000 St	2 974	3 088	2 589	28 665	31 653	25 267	21
6453 30	Handschuhe	1000 Paar	-	.A	.A	-	.A	.A	1
6453 40	Schals u. Tücher (einschl. Kopf- u. Taschentücher)	1000 St	.A	.A	.A	.A	.A	.A	18
6453	insgesamt	37 228	36 674	35 464	.
Sportgürtel, Hosenträger u.ä. Sportgürtel, Trachtenträger u. -gürtel sowie andere modische Gürtel									
6454 10	aus textilen Spinnstoffen	1000 St	126	118	117	1 203	1 211	923	5
6454 40	Hosen- u. Unterhemdträger, Socken- u. Ärmelhalter	1000 St	390	305	250	1 921	1 863	1 595	5
6454	insgesamt	1000 St	517	424	366	3 124	3 074	2 518	.
Schirme									
6457 11	Herrenschirme (ohne Taschen- schirme)	1000 St	.A	.A	.A	.A	.A	.A	1
6457 15	Damenschirme (ohne Taschen- schirme)	1000 St	.A	.A	.A	.A	.A	.A	-
6457 19	Kinderschirme	1000 St	-	-	-	-	-	-	-
6457 51	Taschenschirme	1000 St	.A	.A	.A	.A	.A	.A	1
6457 55	für Herren	1000 St	.A	.A	.A	.A	.A	.A	1
6457 90	für Damen	1000 St	.A	.A	.A	.A	.A	.A	1
6457	Sonst. Schirme (z.B. Garten-, Marktschirme)	1000 St	.A	.A	.A	.A	.A	.A	16
6457	insgesamt	1000 St	395	279	203	23 101	21 611	18 243	.
Anderes Bekleidungszubehör									
6459 10	Kunstblumen aus Textilien	3 405	5 741	3 052	7
6459 80	Sonst. Bekleidungszubehör (ohne Zutaten u. ohne Knöpfe)	.	-	-	-	44 367	42 624	40 537	28
6459	a.n.g. insgesamt	47 772	48 365	43 589	.
Sterbewäsche									
6471 10	Sterbehenden u. -jacken	1000 St	56	52	46	1 267	1 405	1 292	7
6471 50	Sterbedecken, -laken u. -kissen	1000 St	175	177	166	4 082	4 160	3 693	9
6471	insgesamt	1000 St	231	229	212	5 349	5 565	4 985	.
Gardinen u. Vorhänge									
Gardinen (undichte Gewebe u. Gewirke)									
aus zugekaufter Meterware									
konfektioniert									
6475 12	aus gewebtem Gardinenstoff	t	134	158	147
6475 17	aus gewirktem Gardinenstoff	1000 m2	841	978	853	7 619	9 365	8 566	13
		t	.A	.A	.A
		1000 m2	.A	.A	.A	.A	.A	.A	5
aus selbthergestellter Meterware									
konfektioniert									
6475 52	aus gewebtem Gardinenstoff	t	85	77	70
6475 57	aus gewirktem Gardinenstoff	1000 m2	832	817	695	9 312	8 356	6 159	5
		t	162	169	162
6475 90	aus gewirktem Gardinenstoff	1000 m2	2 619	1 972	1 776	7 457	6 068	5 330	4
Vorhänge (dichtes Gewebe, auch solche aus beschichtetem Gewebe)									
6475	insgesamt	t	.A	.A	.A	.	.	.A	8
		1000 m2	.A	.A	.A	.A	.A	.A	.
		t	1 396	1 206	1 215
		1000 m2	4 804	4 396	4 015	38 433	36 113	32 341	.
Andere konfektionierte Erzeugnisse									
Planen									
6477 16	ganz oder überwiegend aus synthetischen Chemiefasern	t	718	535	617
6477 18	sonst. Material	1000 St	202	173	169	26 531	15 119	20 223	30
		t	189	200	250
		1000 St	8	7	11	3 097	3 097	3 426	9
Zelte									
6477 50	Campingzelte	t	977	704	1 064
		1000 St	28	22	30	19 314	13 495	20 735	15

1) Ohne solche aus Leder oder Pelz sowie Berufs- und ähnliche Kopfbedeckungen. - 2) Einschließlich solcher aus zugekaufter gewirkter oder gestrickter Meterware. - 3) Einschließlich der von Webereien fertiggestellten Waren.

9 Produktion nach Güterarten und Güterklassen - Deutschland

Melde-Nr.	Erzeugnis	Einheit	M e n g e			W e r t in 1000 DM			Anzahl der Betr. 1994 2. Vj
			1993 2. Vj	1994 1. Vj	1994 2. Vj	1993 2. Vj	1994 1. Vj	1994 2. Vj	
6477 80	Sonst. Zelte	t	340	301	333				
6477 70	Segel	1000 St	10	9	9	7 497	6 493	7 109	11
6477 90	Sonst. konfektionierte Erzeugnisse aus zugekaufter Meterware, z.B. Fahnen	t	24	91	88				
		1000 St	1	5	4	2 295	2 259	1 598	3
6477	insgesamt	t	458	422	401				
		1000 St	357	302	318	19 284	13 222	19 243	18
		t	2 706	2 254	2 753				
		1000 St	607	517	541	78 018	53 685	72 334	.
6479 00	Sonst. Erzeugnisse dieser Gütergruppe, a.n.g.	56 068	53 180	49 838	54
6481 00	Bettfedern und Daunen (aufbereitet)	t	1 594	2 641	1 617				
	darunter zum Absatz bestimmt	t	585	994	709	19 812	33 134	20 858	27
	Bettwäsche 1)								
	Bettwäschegarnituren aus Gewebe								
6483 12	Biberbettwäschegarnituren	t	2 185	1 949	1 982				
		1000 St	1 605	1 449	1 467	30 876	26 648	29 311	17
6483 14	Andere Bettwäschegarnituren	t	2 025	1 859	1 755				
		1000 St	2 427	2 268	2 215	51 438	44 741	41 963	29
	aus Maschenstoff								
6483 16	Frottierbettwäschegarnituren	t	.A	.A	.A				
		1000 St	.A	.A	.A	.A	.A	.A	2
6483 18	Andere Bettwäschegarnituren	t	.A	.A	.A				
		1000 St	.A	.A	.A	.A	.A	.A	3
	Bettücher								
	aus Gewebe								
6483 31	Biberbettücher	t	1 366	1 370	1 448				
		1000 St	2 006	2 057	2 201	20 785	18 822	21 524	14
6483 33	Andere Bettücher	t	851	876	1 083				
		1000 St	1 346	1 344	1 693	16 849	16 941	18 985	22
6483 39	aus Maschenstoff	t	248	315	315				
		1000 St	376	425	422	5 854	7 148	7 177	5
	Inletts								
6483 51	für Ober- u. Unterbetten	t	474	474	552				
		1000 St	493	489	551	21 609	22 571	22 593	11
6483 55	für Kopfkissen	t	221	260	230				
		1000 St	953	948	880	7 016	7 704	6 777	12
	Sonst. Bettwäsche (auch Einzelteile)								
6483 92	aus Gewebe	t	617	536	502				
		1000 St	1 535	1 538	1 349	12 643	12 552	10 686	28
6483 95	aus Maschenstoff	t	163	182	163				
		1000 St	261	253	230	6 281	6 356	6 265	10
6483	insgesamt	t	8 454	8 377	8 450				
		1000 St	11 294	11 254	11 341	180 750	176 150	174 986	.
	Haus- u. Tischwäsche 1)								
	Hand- u. Badetücher, auch Gästetücher								
6485 10	aus Frottiergewebe	t	2 556	2 139	2 608				
		1000 St	10 313	11 082	11 628	59 623	66 510	71 095	17
	aus sonst. Gewebe ganz oder überwiegend aus Baumwolle	t	30	23	18				
6485 31		1000 St	171	187	153	474	544	393	5
6485 32	Leinen u. Halbleinen	t	19	6	7				
		1000 St	108	40	46	414	156	177	5
6485 39	sonst. Material	t	-	-	-				
		1000 St	-	-	-	-	-	-	-
	Geschirr- u. Gläsertücher ganz oder überwiegend aus Baumwolle	t	28	25	16				
6485 41		1000 St	339	306	208	681	606	388	5
6485 48	sonst. Material	t	71	54	62				
		1000 St	662	524	607	2 714	2 193	2 610	10
6485 50	Waschlappen, Badezimmerartikel u. sonst. Frottierwaren (ohne Hand- u. Badetücher aus Frottiergewebe)	t	188	187	69				
		1000 St	5 100	5 101	2 102	7 474	7 762	3 169	10
	Tischtücher bzw. Tischdecken (einschl. Gedecken) ganz oder überwiegend aus Baumwolle	t	684	740	842				
6485 71		1000 St	2 198	2 362	1 983	25 395	32 624	26 181	30
6485 72	Leinen	t	46	42	30				
		1000 St	87	80	58	2 211	2 156	1 537	12
6485 77	synthetischen Chemiefasern 2)	t							
		1000 St							18
6485 79	sonst. Material 3)	t	357	414	342				
		1000 St	1 069	1 367	1 206	17 836	24 618	18 981	6
6485 90	Sonst. Haus- u. Tischwäsche (z.B. Mundtücher, Tischläufer)	t	147	107	109				
		1000 St	2 083	1 699	1 688	7 489	6 611	5 361	13
6485	insgesamt	t	4 105	3 735	4 101				
		1000 St	22 131	22 748	19 658	124 311	143 780	129 892	.

1) Einschließlich der von Weberien fertiggestellten Waren. - 2) In Meldenummer 6485 79 enthalten. - 3) Enthält auch die Meldenummer 6485 77.

9 Produktion nach Güterarten und Güterklassen - Deutschland

Melde-Nr.	Erzeugnis	Einheit	M e n g e			W e r t in 1000 DM			Anzahl der Betr.
			1993 2. Vj	1994 1. Vj	1994 2. Vj	1993 2. Vj	1994 1. Vj	1994 2. Vj	1994 2. Vj
	Steppbetten, Stepp- u. Daunendecken, Kissen u.ä. Steppbetten u. Steppdecken zur Verwendung mit Überschlagleken ganz oder überwiegend gefüllt								
6487 11	mit Federn u. Daunern 1)	1000 St							3
6487 12	mit Naturfasern 2)	1000 St	73	71	77	7 675	7 621	7 989	13
6487 13	mit sonst. Material	1000 St	36	25	22	1 454	989	914	8
	in Bettwäschebezügen ganz oder überwiegend gefüllt								
6487 14	mit Federn u. Daunern	1000 St	286	290	292	24 270	24 950	23 541	32
6487 16	mit Naturfasern	1000 St	881	667	641	44 338	34 113	30 977	25
6487 17	mit sonst. Material	1000 St	792	673	668	35 112	33 488	30 947	24
6487 18	Daunendecken	1000 St	106	223	88	16 141	27 724	12 775	37
6487 21	Oberbetten (ungestept)	1000 St	19	24	15	1 458	1 946	1 000	15
	Kissen								
	Kopfkissen ganz oder überwiegend gefüllt								
6487 26	mit Federn u. Daunern	1000 St	982	1 803	1 107	15 031	24 487	14 153	40
6487 27	mit Naturfasern	1000 St	216	224	235	6 737	6 202	5 996	25
6487 28	mit sonst. Material	1000 St	948	1 083	914	16 222	20 934	16 034	30
6487 29	Sonst. Kissen (z.B. Polsterkissen)	1000 St	6 438	7 632	5 683	63 585	74 029	57 896	47
	Schlaf- u. Reisedecken 3)								
6487 33	ganz oder überwiegend aus Wolle u. feinen Tierhaaren	1000 St	220	228	316	16 355	15 923	21 238	15
6487 37	synthetischem Material	1000 St	1 295	1 565	1 562	27 259	29 645	30 460	12
6487 39	sonst. Material	1000 St	390	372	366	9 613	10 076	10 345	7
6487 40	Tages- u. Überdecken (gefüttert/gestept)	1000 St	57	82	60	4 536	5 949	4 199	14
6487 50	Kinderwegendecken	1000 St	40	31	33	1 006	788	824	3
6487 60	Unterbetten u. Matratzenauflagen	1000 St	200	256	212	11 152	14 620	12 540	38
	Schlaf-, Schlupf- u. Fußsäcke								
	Schlafsäcke, gesteppt ganz oder überwiegend gefüllt								
6487 82	mit Federn u. Daunern 4)	1000 St							2
6487 83	mit sonst. Material 5)	1000 St	126	142	112	4 984	5 638	4 381	9
6487 84	Schlupf- u. Fußsäcke, gesteppt	1000 St	7	12	12	774	593	742	3
6487 87	Schlaf-, Schlupf- u. Fußsäcke, nicht gesteppt	1000 St	119	65	68	5 324	3 181	2 790	5
6487 91	Matratzenschoner	1000 St	558	596	536	4 776	5 336	4 375	5
6487 99	Verwandte Artikel (z.B. Kaffeewärmer u.ä.)	18 186	18 725	15 799	19
6487	insgesamt	335 988	366 957	309 915	.
	Reparaturen, auch Änderungen								
6492 10	von Oberbekleidung	882	587	429	6
6492 80	von sonst. Erzeugnissen dieser Gütergruppe	2 176	1 945	2 025	14
6492	insgesamt	3 058	2 532	2 454	.
6495 00	Eigenveredlung (Veredlungsarbeiten für eigene Rechnung)	3 666	3 141	3 228	5
6496 00	Lohnveredlung (Veredlungsarbeiten für fremde Rechnung)	1 098	4 231	4 010	6
6499 00	Hilfsarbeiten an Erzeugnissen dieser Gütergruppe z.B. Adjustieren, Aufrüffeln, Ausbessern, Stopfen, Mode- u. Musterzeichnen, Steppen u.ä.	44 278	39 160	47 447	66
Erzeugnisse des Ernährungs-									
gewerbes									
	Mahl- u. Schälmlühlenerzeugnisse								
6811 12	Mahlmühlenerzeugnisse	t *	775 505	801 444	765 550				
	Weizenmehl u. -schrot	t	755 006	780 607	743 412	408 583	389 474	368 015	73
6811 14	darunter zum Absatz bestimmt	t *	154 731	144 016	140 098				
	Roggen-, Meis- u. Gemengemehl sowie -schrot	t	145 549	133 517	130 469	74 637	64 761	62 005	58
	darunter zum Absatz bestimmt	t							
6811 15	Weizengriß	t	35 493	46 787	42 265	31 427	36 626	33 169	6
6811 16	aus Hartweizen	t	8 753	7 620	8 407	6 672	5 476	6 050	23
6811 17	aus Weichweizen	t							
6811 17	Weizen-, Roggen- u. Meiserzeugnisse für Futterzwecke	t	252 956	244 883	228 243	62 306	53 887	50 194	61
6811 18	Sonst. Erzeugnisse aus Mahl- u. Schälmlühlenerzeugnissen	t	25 546	18 195	18 348	16 141	9 690	9 922	8
	Schälmlühlenerzeugnisse								
6811 51	Heferzeugnisse	t	24 879	24 395	25 713	43 681	43 674	44 454	11
6811 55	für Futterzwecke	t	12 498	9 149	8 596	3 849	2 702	2 045	8

1) In Meldenummer 6487 12 enthalten. - 2) Enthält auch die Meldenummer 6487 11. - 3) Einschließlich der von Webereien fertiggestellten Waren. - 4) In Meldenummer 6487 83 enthalten. - 5) Enthält auch die Meldenummer 6487 82.

9 Produktion nach Güterarten und Güterklassen - Deutschland

Melde- Nr.	Erzeugnis	Einheit	Menge			Wert in 1000 DM			Anzahl der Betr.
			1993 2. Vj	1994 1. Vj	1994 2. Vj	1993 2. Vj	1994 1. Vj	1994 2. Vj	
6811 61	Gerstenerzeugnisse	t	1 721	2 264	2 044	2 103	2 504	2 298	6
6811 65	für Nahrungszwecke	t	3 459	5 218	5 059	1 343	1 613	1 560	7
6811 71	für Futterzwecke	t	29 799	35 849	35 277	36 262	48 833	49 556	8
6811 73	Reiserzeugnisse	t	3 091	6 314	4 620	3 774	.A	.A	5
6811 76	Bearbeitete Mülisenfrüchte	t							
	Ölsaaten, zerkleinert, nicht entfettet	t	301	.A	.A	1 337	.A	.A	2
6811 81	Sonst. Schäl- u. Hülenerzeugnisse	t	2 510	3 919	3 368	4 069	5 086	8 274	8
6811 85	für Nahrungszwecke	t	10 899	12 034	10 753	2 880	2 834	2 536	9
6811	für Futterzwecke	t							
	insgesamt	699 064	676 529	647 756	.
6812 00	Teigwaren	t	64 037	73 575	69 344	174 175	190 086	168 378	39
	Nährmittel (ohne Teigwaren)								
	Puddingpulver und verwandte pul- verförmige Erzeugnisse								
6815 12	Instant Erzeugnisse	t	3 667	3 232	2 965	31 804	28 218	25 114	13
6815 14	Instant-Puddingpulver	t							
	Instant-Krempulver, -Torten- guß-, -Kaltschalen u. a.	t	3 621	2 643	2 857	30 037	23 143	23 722	15
6815 16	Sonst. Erzeugnisse dieser Art	t	8 817	9 852	8 621	45 206	51 397	43 757	10
6815 18	Puddingpulver sonstiger Art	t							
	Krempulver, Tortenguß, Kalt- schalen u. ähnl. pulver- förmige Erzeugnisse sonsti- ger Art	t	1 803	1 340	1 797	17 902	14 417	17 669	13
6815 24	Backpulver	t	1 868	1 636	1 947	8 058	6 640	8 618	14
6815 27	Vanillinzucker	t							
	(auch Vanillezucker)	t	1 960	1 749	1 880	11 772	11 343	10 917	11
6815 31	Backmittel	t							
	für Roggenmehl- u. schrotthal- tige Backwaren	t	15 935	16 576	14 911	57 050	59 074	53 724	16
6815 32	für Weizenbrot u. -klein- gebäck	t	21 945	23 029	20 432	73 201	79 697	70 874	17
6815 33	für feine Backwaren	t	6 932	6 897	6 831	27 545	27 450	27 888	19
6815 34	zur Verbesserung der Haltbar- keit u. Frischhaltung sowie Trennmittel	t	5 589	5 265	5 576	22 695	21 095	22 190	11
6815 35	Backzutaten	t	3 880	4 680	4 062	22 849	24 871	23 321	4
6815 36	Backfertiger Teig für Brot und feine Backwaren	t	5 058	5 395	5 343	15 483	17 896	17 556	10
6815 42	Fertigmehl	t							
	für Brot und Kleingebäck	t	13 160	12 097	12 220	21 404	20 015	20 966	8
6815 44	aus Brotteig	t	11 338	13 162	12 131	47 398	61 177	55 555	20
	für feine Backwaren	t							
6815 51	Säuglings- u. Kleinkindernahrung	t	1 417	1 120	1 856	12 822	9 291	14 522	7
6815 54	auf Getreidebasis	t	16 076	16 054	15 807	81 807	86 813	85 029	7
6815 55	auf Obst- und Gemüsebasis	t	17 457	16 257	14 857	231 638	240 452	219 791	7
	auf Milchbasis	t							
6815 61	Suppen (ohne süße Suppen)	t	1 970	2 329	1 815	6 162	8 517	7 704	11
6815 64	Suppen, tiefgefroren	t							
	Suppen in luftdicht ver- schlossenen Behältern	t	13 031	14 886	11 582	51 426	57 004	46 781	24
6815 67	Trockensuppen	t	13 481	15 434	12 927	178 271	225 640	183 745	14
6815 71	Brüherzeugnisse aller Art	t	5 619	6 738	5 538	42 243	58 419	49 089	15
6815 74	Würzen, Würzmittel	t	10 249	10 419	8 974	72 304	86 805	80 021	15
6815 76	Würzsoßen	t	6 551	6 051	6 445	29 282	32 213	34 658	17
6815 78	Salatsoßen, flüssig	t	13 680	12 836	19 003	56 259	53 666	77 197	14
6815 79	Soßen, z.B. Soßenpulver	t	10 910	13 928	12 180	160 921	232 917	206 396	13
6815 81	Eiherzeugnisse	t							
	getrocknet	t	1 121	964	1 093	11 945	10 474	11 997	5
6815 85	flüssig und gefroren	t	13 251	12 162	11 707	29 614	30 084	28 008	8
6815 90	Sonstige Nährmittel	t	45 474	47 709	49 011	272 644	286 926	288 010	50
6815	insgesamt	t	275 860	284 440	274 368	1 669 742	1 865 653	1 754 809	.
	Stärke und Stärkeerzeugnisse								
6816 11	Stärke und Sago	t							2
6816 12	Kartoffelstärke 1)	t							7
6816 13	Weizenstärke 1)	t							7
6816 19	Sonstige Stärke, Sago 2)	t	103 824	134 540	95 153	125 793	157 825	116 203	2
	Stärkeerivate								
6816 45	Kleber	t	16 518	16 411	16 561	18 817	20 632	21 806	7
6816 46	Isoglukose	t	.A	.A	.A	.A	.A	.A	1
6816 48	Glukose und Dextrose	t	87 289	88 421	89 412	91 538	91 593	93 299	9
6816 70	Nebenerzeugnisse der Stärke- herstellung für Futterzwecke	t	56 542	55 669	54 296	14 305	13 981	13 037	3
6816 80	Sonstige Erzeugnisse der Stärkeherstellung	t	45 693	56 074	52 180	.A	.A	.A	6
6816	insgesamt	314 034	353 831	314 767	.
	Backwaren								
	Brot u. andere Backwaren aus Brotteig								
6818 21	Brot (ohne Knäckebröt)	t	203 512	209 202	211 234	492 622	509 536	513 115	1 146
6818 23	Weizen- u. Weizenmischbrot	t	184 565	191 052	191 406	465 673	495 889	492 814	1 145
6818 25	Roggen- u. Roggenmischbrot	t	81 840	80 471	82 160	227 524	225 135	228 584	919
6818 27	Schrot- u. Vollkornbrot	t	.	.	.	484 086	510 543	504 098	1 089
6818 29	Kleingebäck aus Brotteig	141 317	145 722	134 067	258
	Sonst. Backwaren aus Brotteig				
	Feine Backwaren								
	Kuchen, Torten u. verwandte feine Backwaren								
6818 51	frisch (auch in Dosen)	582 900	601 073	594 421	1 175
6818 55	tiefgefroren	158 152	158 883	164 963	51

1) In Meldenummer 6816 19 enthalten. - 2) Enthält auch die Meldenummern 6816 11, 6816 12 und 6816 13.

9 Produktion nach Güterarten und Güterklassen - Deutschland

Melde-Nr.	Erzeugnis	Einheit	M e n g e			W e r t i n 1000 DM			Anzahl der Betr.
			1993 2. Vj	1994 1. Vj	1994 2. Vj	1993 2. Vj	1994 1. Vj	1994 2. Vj	
6818 71	Deuerbackwaren	t							
6818 72	Zwieback	t	6 650	7 316	7 134	24 723	27 166	26 780	28
6818 73	Leb- u. Honigkuchen, Printen	t	10 531	6 075	11 708	62 563	35 808	69 933	35
6818 74	Doppelkekse mit Füllung	t	6 952	8 166	9 178	38 827	46 983	52 083	13
6818 75	Waffeln	t	18 770	17 008	17 695	110 815	93 643	103 079	31
6818 76	Andere Kekse	t	22 197	21 158	24 941	142 906	127 142	142 456	43
6818 77	Gefüllte Riegel u. riegel- ähnliche Erzeugnisse mit Keks- oder Waffelanteil	t	25 890	27 769	25 516	250 825	269 213	247 845	16
6818 78	Salz-, Käs- und Laugengebäck (ohne extrudiertes)	t	19 479	21 956	23 408	108 604	112 829	120 445	33
6818 81	Extrudiertes Salz-, Käs- und Laugengebäck, gesalzen und gewürzt	t	5 747	5 727	6 337	31 706	31 599	34 467	15
6818 89	Müli-Riegel	t	2 524	2 629	4 371	28 585	30 343	44 754	7
6818	Sonstige Deuerbackwaren	t	22 744	24 857	24 751	124 969	136 190	133 131	97
6818	insgesamt	3 476 807	3 557 697	3 607 035	.
6821 10	Zucker (Rüben- u. Rohrzucker)	t	-	-	-	-	-	-	-
6821 31	Rohrzucker 2)	t
6821 35	Weißzucker (ohne Kandis)	t
6821 50	fest	t	.A	.A	.A	.A	.A	.A	7
6821 60	flüssig	t	.A	.A	.A	.A	.A	.A	2
6821 71	Kandis- und Kandisfarin	t	.A	.A	.A	.A	.A	.A	2
6821 74	Sonstiger Rüben- und Rohrzucker	t	46 316	36 807	37 959	50 928	40 686	42 904	8
6821 77	Melasse	t	31 051	97 779	104 643	5 807	15 100	15 678	5
6821 78	Zuckerrübenschnitzel, ausge- laugt	t	.A	.A	.A	.A	.A	.A	2
6821 79	vollwertige Zuckerrüben- schnitzel	t	-	.A	.A	-	.A	.A	1
6821	insgesamt	254 406	486 912	564 415	.
6825 11	Verarbeitetes Obst und Gemüse	t							
6825 12	Obstkonserven	t	3 725	.A	2 784	8 706	.A	7 259	7
6825 13	Süßkirschkonserven	t	3 146	1 356	2 936	5 512	1 829	4 879	10
6825 14	Pflaumenkonserven	t	.A	.A	.A	.A	.A	.A	2
6825 15	Apfelfkonserven	t	2 857	13 037	4 537	3 454	13 789	4 700	9
6825 16	Sonstige Obstkonserven	t	11 936	8 342	14 152	33 535	24 027	37 514	21
6825 17	Gemüsekonserven	t	1 384	681	257	2 069	749	298	3
6825 18	Erbsenkonserven	t	237	1 124	262	247	1 319	321	3
6825 19	Bohnenkonserven	t	2 873	2 642	2 039	12 453	12 535	9 322	7
6825 20	Pilzkonserven	t	4 817	9 488	6 905	13 714	22 136	15 405	17
6825 21	Sonstige Gemüsekonserven	t
6825 22	Tiefgefrorenes Obst	t	.A	.A	.A	.A	.A	.A	3
6825 23	Tiefgefrorenes Gemüse	t
6825 24	Tiefgefrorener Spinat	t	27 763	4 855	21 635	67 982	6 368	48 104	5
6825 25	Sonst. tiefgefrorenes Gemüse	t	19 621	28 504	21 157	65 205	102 164	74 411	13
6825 26	Trockenobst (auch Orangest u. Zitronat)	t	.A	.A	.A	.A	.A	.A	6
6825 27	Trockengemüse	t	1 838	1 999	2 221	15 243	15 707	14 752	6
6825 28	Marmelade und Konfitüre	t	49 299	51 091	55 821	158 524	168 180	181 524	25
6825 29	Gelee	t	975	974	1 052	5 643	5 493	5 767	12
6825 30	Pflaumenmus	t	4 485	5 538	5 317	16 224	18 865	19 002	14
6825 31	Obstkräut	t	.A	.A	.A	.A	.A	.A	1
6825 32	Erdnüsse, gesalzen, geröstet oder anders zubereitet	t	16 118	15 296	18 066	72 506	69 593	81 261	4
6825 33	Sonstige Nüsse, gesalzen, ge- röstet oder anders zubereitet	t	6 017	5 588	6 543	46 646	48 131	57 492	7
6825 34	Sauerkonserven	t	20 996	4 181	18 005	45 850	8 027	39 389	43
6825 35	Gurkenkonserven	t	12 582	41 395	13 934	30 270	93 782	28 892	40
6825 36	Andere Gemüse in Essig	t
6825 37	Sauerkraut u. and. milchsauer vergorenes Gemüse	t	3 046	25 074	4 022	4 367	33 182	5 215	15
6825 38	Fruchtsäfte	t							
6825 39	aus Zitrusfrüchten	1000 l	298 799	284 745	307 556	320 877	305 688	323 868	109
6825 40	aus Kernobst	1000 l	208 520	190 416	206 224	173 746	157 167	177 515	103
6825 41	aus Trauben	1000 l	19 361	17 463	18 971	15 913	14 303	15 562	55
6825 42	aus sonst. Früchten	1000 l	48 379	48 731	48 544	65 222	63 988	62 715	53
6825 43	Fruchtnektare	t							
6825 44	aus Zitrusfrüchten	1000 l	189 957	138 548	149 548	136 429	101 067	112 084	75
6825 45	aus sonst. Früchten	1000 l	118 885	110 932	108 452	90 479	90 378	84 834	77
6825 46	Diät-Fruchtnektare	t							
6825 47	aus Zitrusfrüchten	1000 l	55 113	50 586	55 089	60 234	52 752	58 232	78
6825 48	aus sonst. Früchten	1000 l	49 200	46 200	47 881	54 012	47 955	48 804	50
6825 49	Fruchtsaftkonzentrate	1000 l	18 179	20 942	20 102	65 912	66 900	60 581	17
6825 50	Fruchtsirup	1000 l	4 469	1 990	3 436	13 689	8 463	11 424	13
6825 51	Gemüsesäfte, Gemüsetrunke	t							
6825 52	Gemüsesäfte	1000 l	13 206	16 360	16 257	31 279	40 309	37 555	29
6825 53	Gemüsetrunke	1000 l	3 515	2 631	1 955	10 439	8 650	5 989	8
6825 54	Obstpektin	t	.A	.A	.A	.A	.A	.A	3
6825 55	Tomaten- u. Gewürzketchup	t	35 054	26 443	29 008	102 425	68 441	79 529	22
6825 56	Fruktose (Fruchtzucker)	t	.A	.A	.A	.A	.A	.A	2
6825 57	Sonst. verarb. Obst u. Gemüse	t	51 420	56 587	56 586	177 073	188 882	187 368	27
6825 58	Obstpülp, -mark, Trester, Meische und sonstige Reststoffe der Obst- und Gemüseverarbeitung	t	14 262	15 397	15 828	6 132	5 768	6 971	4
6825	insgesamt	1 973 898	1 909 331	1 946 919	.
6827 21	Süßwaren	t							
6827 22	Kakaoprodukte	t							
6827 23	Kakaomasse	t	38 947	44 129	31 411	77 023	95 360	75 462	13
6827 24	darunter zum Absatz bestimmt	t	23 071	28 916	23 143	77 023	95 360	75 462	13
6827 25	Kakaopfeffkuchen	t	.A	.A	.A	.A	.A	.A	2
6827 26	Kakaobutter	t	10 557	11 441	8 416	53 349	61 387	45 547	7

9 Produktion nach Güterarten und Güterklassen - Deutschland

Melde- Nr.	Erzeugnis	Einheit	M e n g e			W e r t in 1000 DM			Anzahl der Betr.
			1993 2. Vj	1994 1. Vj	1994 2. Vj	1993 2. Vj	1994 1. Vj	1994 2. Vj	1994 2. Vj
6827 25	Kakaopulver ohne Zusatz von Zucker oder anderen Süßmitteln	t	10 718	13 676	11 074	18 491	22 698	18 777	13
6827 26	mit Zusatz von Zucker oder anderen Süßmitteln	t	3 859	2 969	2 488	9 981	10 804	8 749	4
6827 27	Kakaohaltige Zubereitungen zum Herstellen von Getränken	t	19 094	18 376	19 218	108 274	79 993	82 052	10
6827 28	Kakaoschalen, -häutchen u.a.	t	4 089	4 029	3 404	126	140	121	5
6827 29	Kakaoröststoffe	t	.A	.A	.A	.A	.A	.A	4
6827 31	Sonst. Kakaoprodukte	t	.A	.A	.A	.A	.A	.A	4
6827 32	Schokoladenerzeugnisse	t	47 999	57 000	42 555	383 907	407 913	330 531	26
6827 33	Massive Tafelschokoladen	t	5 246	5 887	4 787	51 183	58 230	47 250	29
6827 34	Gefüllte Tafelschokoladen	t	27 309	31 312	24 579	297 669	324 452	262 821	17
6827 35	Hohlfiguren, ungefüllt	t	2 712	5 501	4 247	34 990	69 058	54 573	24
6827 36	Alkoholpralinen	t	3 606	7 071	4 064	64 664	122 487	70 151	36
6827 37	Andere Pralinen	t	8 248	20 708	10 811	98 184	269 662	124 415	80
6827 38	Sonst. gefüllte Schokoladen- erzeugnisse	t	6 603	10 497	5 451	72 372	118 582	56 875	18
6827 41	Schokoladenüberzugsmasse (Kuvertüre)	t	23 583	30 238	29 599
6827 42	darunter zum Absatz bestimmt	t	19 662	24 574	25 007	69 327	99 577	100 307	20
6827 43	Schokoladenmasse	t	47 420	47 429	44 862
6827 44	darunter zum Absatz bestimmt	t	14 118	20 210	17 506	54 906	77 467	80 346	12
6827 45	Gefüllte Riegel u. mit Schoko- lade überzogene riegelähn- liche Erzeugnisse ohne Dauerbackwarenteil	t	11 070	11 701	11 067	104 984	98 584	103 678	18
6827 47	Schokoladenstreusel	t	462	342	394	2 523	1 810	2 175	7
6827 48	Schokoladendragées	t	3 609	4 222	3 496	24 346	30 134	22 574	11
6827 49	Schokoladenerzeugnisse sonstiger Art	t	8 549	10 744	7 799	53 512	66 286	51 873	22
6827 50	Zuckerwaren	t
6827 51	Kaugummi	t	.A	.A	.A	.A	.A	.A	2
6827 52	Streifenkaugummi	t	624	684	840	2 999	3 438	4 139	3
6827 53	Sonstiger Kaugummi	t	13 808	16 809	14 799	62 762	76 042	67 641	9
6827 54	Weichkaramellen	t	4 789	7 339	5 861	70 230	87 114	74 511	14
6827 55	Husten- und Kräuterbonbons	t	21 328	20 898	21 298	101 372	101 655	100 983	20
6827 56	Andere Hartkaramellen	t
6827 57	Dragées (ohne solche mit Schokoladenüberzug)	t	8 884	12 172	3 860	45 978	68 236	26 685	20
6827 58	Kompakte u. gestochene	t	1 895	3 149	3 433	28 725	48 072	50 967	15
6827 59	Pestillen	t	4 967	6 688	5 416	48 142	81 005	53 577	32
6827 60	Merziperwaren	t	22 760	24 407	38 366	109 270	116 390	206 254	13
6827 61	Bonbons a. Frucht- u. Weingummi	t	1 001	1 643	940	7 408	12 147	7 172	7
6827 62	Fondanterzeugnisse	t	19 810	19 942	21 876	103 591	101 536	106 121	6
6827 63	Brotaufstrich, kakaohaltig	t	36 073	45 817	28 876	254 416	307 299	194 934	50
6827 64	Sonstige Zuckerwaren	t
6827 65	Rohmassen aus Mandeln, Hasel- nuß-, Aprikosenkernen u. dgl.	t
6827 66	Merziper-, Persipan-, Hasel- nußrohmasse, Nougat-(roh)- masse	t	7 167	7 730	7 676	36 586	51 241	49 857	12
6827 67	Hack- u. Hobelfabrikate aus Mandeln, Haselnuß- u. Apri- kosenkernen (Kernpräparate)	t	2 797	2 987	3 048	24 160	31 555	34 078	11
6827 68	Sonst. Rohmassen	t	946	1 391	1 314	6 221	8 598	8 102	7
6827 69	Eispulver, -bindemittel u. -konserven	t	1 253	622	789	5 568	4 443	5 563	8
6827 70	Speiseeis (auch Eiskrem)	t	97 132	81 286	100 624	859 509	646 583	785 951	39
6827 71	Fettglasurmasse	t	5 782	5 945	6 265	18 892	19 710	20 049	11
6827 72	Sonst. Süßwaren	t	.A	.A	.A	.A	.A	.A	12
6827 73	insgesamt	3 416 550	3 819 250	3 372 497	.
6834 11	Milch und Milcherzeugnisse	1000 l	915 598	859 477	899 458	746 239	705 368	721 416	156
6834 12	Vollmilch u. teilentrahmte Milch	1000 l	406 461	280 988	305 495	178 748	128 105	142 968	142
6834 13	Entrahmte Milch (Magermilch) und Buttermilch	t	595 688	604 653	654 561	466 397	497 282	531 539	51
6834 14	Sterilisierte oder ultrahoch- erhitzte Milch	t	151 056	145 158	151 981	362 133	334 583	336 347	28
6834 15	Kondensmilch	1000 l	1 671 815	1 455 728	1 612 148	271 527	223 462	241 727	77
6834 16	darunter zum Absatz bestimmt	1000 l	510 979	425 218	468 149	271 527	223 462	241 727	77
6834 17	Milchmischgetränke	1000 l	61 483	61 905	59 711	86 054	86 983	86 222	79
6834 18	Magermilch für Futterzwecke	1000 l	22 276	21 180	23 419	5 095	4 621	4 771	39
6834 19	Sahne (auch Schlagrahm)	l	183 677 914	164 854 735	178 576 141	578 603	511 794	548 713	202
6834 20	Sahne, sterilisiert oder ultrahocherhitzt	t	42 678	39 321	42 951	156 466	143 537	158 008	35
6834 21	Laktose (Milchzucker und Milch- roh Zucker)	t	.A	.A	.A	.A	.A	.A	8
6834 22	Sonstige Milcherzeugnisse	t	.A	.A	.A	.A	.A	.A	95
6834 23	Vollmilchpulver	t	.A	.A	.A	.A	.A	.A	.
6834 24	darunter zum Absatz bestimmt	t	25 391	22 857	23 887	139 882	123 344	124 671	17
6834 25	Magermilchpulver	t	158 344	108 540	136 611	590 207	373 619	471 945	57
6834 26	darunter zum Absatz bestimmt	t	154 375	104 730	133 385	590 207	373 619	471 945	57
6834 27	Molkepulver	t	39 521	31 991	39 309	36 668	28 562	29 587	16
6834 28	darunter zum Absatz bestimmt	t	39 134	31 699	39 000	36 668	28 562	29 587	16
6834 29	Kasein	t	.A	.A	.A	.A	.A	.A	.
6834 30	darunter zum Absatz bestimmt	t	6 455	5 819	6 288	45 782	35 211	39 480	6
6834 31	Sonstige Trockenmilcherzeugnisse	t	18 291	20 762	19 617	73 949	85 793	72 320	25
6834 32	Butter, Butterschmalz (Butter- öl), Kräuterbutter und andere Butterzubereitungen in Butterwert	t	134 911	119 405	126 832	858 435	755 126	802 692	134
6834 33	Hartkäse	t	43 172	42 255	44 743	307 940	295 832	309 053	33

9 Produktion nach Güterarten und Güterklassen - Deutschland

Melde-Nr.	Erzeugnis	Einheit	Menge			Wert in 1000 DM			Anzahl der Betr.
			1993 2. Vj	1994 1. Vj	1994 2. Vj	1993 2. Vj	1994 1. Vj	1994 2. Vj	
6834 54	Schnittkäse und halbfester Schnittkäse	t	103 067	107 363	116 020	706 473	706 512	756 001	67
6834 58	Weichkäse	t	22 184	21 987	21 735	208 080	214 978	207 748	30
6834 60	Schmelzkäse und Schmelzkäse-zubereitungen	t	39 795	42 827	41 922	308 731	322 344	313 697	21
6834 70	Frischkäse und Frischkäse-zubereitungen	t	155 629	148 046	156 134	486 916	458 807	490 602	87
6834 81	darunter zum Absatz bestimmt	t	143 618	137 763	146 756	486 916	458 807	490 602	87
6834 85	Sauermilchquark	t	1 981	1 998	1 971	8 025	7 885	7 679	8
6834 85	darunter zum Absatz bestimmt	t	5 695	6 936	9 848	38 360	44 366	48 121	13
6834 91	Sauermilchkäse	t	33 897	37 488	37 335	147 744	157 130	156 171	21
6834 92	Quarksüßspeisen	t	61 853	56 114	59 098	120 216	105 712	109 694	71
6834 93	Joghurt	t	215 438	239 473	234 158	533 821	590 897	573 313	73
6834 95	ohne Zusätze	t	66 116	73 279	63 809	147 114	165 451	142 444	18
6834 97	mit Zusätzen	t	4 892	4 176	4 967	18 148	15 330	19 533	6
6834	Fertigpudding, Flüssigdessert auf Milchbasis (auch Milchreis)	t	66 116	73 279	63 809	147 114	165 451	142 444	18
6834	auf Wasserbasis	t	4 892	4 176	4 967	18 148	15 330	19 533	6
6834	insgesamt	7 808 477	7 294 622	7 603 804	.
Erzeugnisse der Ölmühlen									
rohe Öle für Ernährungs-zwecke (auch gehärtet)									
6842 21	Raps- und Rübsöl	t	207 165	248 995	209 291	100 183	149 450	129 569	11
6842 23	darunter zum Absatz bestimmt	t	154 586	189 802	157 535	100 183	149 450	129 569	11
6842 23	Sonnenblumenöl	t	31 731	62 251	36 148	26 243	58 078	38 085	6
6842 25	darunter zum Absatz bestimmt	t	31 731	62 251	36 148	26 243	58 078	38 085	6
6842 25	Sojaöl	t	141 600	129 880	135 477	80 179	80 483	92 626	5
6842 29	darunter zum Absatz bestimmt	t	104 159	85 679	94 016	80 179	80 483	92 626	5
6842 29	Sonstige rohe Öle für Ernährungs-zwecke	t	.	.	.	6 022	6 144	7 586	7
6842 29	darunter zum Absatz bestimmt	t	2 847	3 001	3 221	6 022	6 144	7 586	7
Raffinierte Öle für Ernährungs-zwecke, nicht verbrauchs-fertig (auch gehärtet)									
6842 31	Raps- und Rübsöl	t	117 222	140 979	110 323	55 645	80 013	63 570	10
6842 33	darunter zum Absatz bestimmt	t	91 364	116 214	90 195	55 645	80 013	63 570	10
6842 33	Sonnenblumenöl	t	29 811	33 036	28 618	18 050	22 831	19 639	5
6842 35	darunter zum Absatz bestimmt	t	21 506	25 343	20 462	18 050	22 831	19 639	5
6842 35	Sojaöl	t	85 108	100 164	95 981	50 830	71 802	76 734	7
6842 39	darunter zum Absatz bestimmt	t	59 656	66 552	69 148	50 830	71 802	76 734	7
6842 39	Sonstige rohe Öle für Ernährungs-zwecke	t	175 373	177 454	158 214	113 185	131 616	130 031	6
6842 40	darunter zum Absatz bestimmt	t	104 037	112 407	110 296	113 185	131 616	130 031	6
6842 40	Speiseöle, verbrauchs-fertig	t	46 674	53 027	44 763	84 861	103 973	81 211	9
6842 75	Ölkuchen, entfettete Schrote und dgl.	t	931 585	1 110 461	990 435	271 715	332 422	303 385	13
6842 78	Sonstige Erzeugnisse der Ölmühlen	t	1 863	2 187	2 515	1 620	1 846	2 890	6
6842	insgesamt	808 533	1 038 658	946 326	.
Margarine, Platten- u. andere Nahrungsfette									
6845 10	Margarine (einschl. Halbfett-, Zieh- u. Schmelzmargarine)	t	170 984	164 453	152 595	441 861	448 958	431 904	21
6845 50	Platten- u. andere Nahrungsfette (ohne Butter, Milch-halbfett, Talg u. Schmalz)	t	21 399	27 198	20 443	52 097	74 038	54 287	13
6845	insgesamt	t	192 383	191 651	173 038	493 958	522 996	486 191	.
Erzeugnisse der Talgschmelzen u. Schmalzsiedereien									
6847 11	Öleo	t
6847 14	darunter zum Absatz bestimmt	t
6847 14	Premier jus	t
6847 40	darunter zum Absatz bestimmt	t
6847 40	Speisetalg	t	.	13 425	15 059
6847 70	darunter zum Absatz bestimmt	t	18 492	13 425	15 059	12 167	10 947	11 932	17
6847 70	Schmalz	t	.	20 221	20 562
6847 80	darunter zum Absatz bestimmt	t	20 162	20 219	20 560	13 806	18 570	16 397	44
6847 80	Sonstige Erzeugnisse der Talg-schmelzen u. Schmalzsiedereien	t	16 139	19 371	18 013	11 761	14 974	13 930	12
6847	insgesamt	41 231	49 186	46 286	.
Fleisch u. Fleischerzeugnisse									
Fleisch (soweit aus eigen-Schlachtungen), frisch									
6853 11	Schweinefleisch, auch Speck	t	449 595	487 225	479 474	1 175 840	1 196 718	1 281 856	344
6853 13	darunter zum Absatz bestimmt	t	430 755	468 099	460 299	1 175 840	1 196 718	1 281 856	344
6853 13	Kalb- u. Rindfleisch	t	2 891	3 899	3 911	34 341	34 381	30 695	211
6853 14	darunter zum Absatz bestimmt	t	2 723	3 784	3 794	34 341	34 381	30 695	211
6853 14	Rindfleisch	t	110 660	121 426	112 031	521 150	565 714	517 830	313
6853 15	darunter zum Absatz bestimmt	t	106 570	119 063	109 609	521 150	565 714	517 830	313
6853 15	Schlachtgeflügel auch Teile	t
6853 15	Hähnchen, Hühner	t
6853 18	darunter zum Absatz bestimmt	t	25 321	29 443	29 764	91 732	101 490	103 515	23
6853 18	Sonstiges Schlachtgeflügel	t
6853 19	darunter zum Absatz bestimmt	t	33 897	36 333	34 952	140 386	145 904	139 803	20
6853 19	Sonst. frisches Fleisch	t	1 559	1 755	1 849	10 463	10 713	12 332	92
6853 19	darunter zum Absatz bestimmt	t	1 547	1 753	1 845	10 463	10 713	12 332	92
Gefrorenes bzw. tiefgefrorenes Fleisch u. Schlachtgeflügel									
6853 22	Fleisch u. Schlachtgeflügel	t
6853 22	Hähnchen, Hühner	t
6853 25	darunter zum Absatz bestimmt	t	59 305	70 002	67 622	216 335	208 744	202 103	21
6853 25	Sonstiges Schlachtgeflügel	t
6853 29	darunter zum Absatz bestimmt	t	6 001	9 541	10 333	32 843	45 218	47 768	13
6853 29	Sonstiges Fleisch	t
6853 29	darunter zum Absatz bestimmt	t	5 719	6 020	6 887	22 969	24 833	27 863	15

9 Produktion nach Güterarten und Güterklassen - Deutschland

Melde-Nr.	Erzeugnis	Einheit	M e n g e			W e r t i n 1000 DM			Anzahl der Betr.
			1993 2. Vj	1994 1. Vj	1994 2. Vj	1993 2. Vj	1994 1. Vj	1994 2. Vj	
6853 31	Wurstwaren	t	90 671	90 363	89 379	906 632	879 235	871 508	703
6853 34	Rohwurst	t	147 738	134 812	147 781	1 084 886	1 011 082	1 082 320	740
6853 37	Brühwurst	t	51 221	52 871	50 828	396 273	396 408	382 128	712
6853 40	Kochwurst	t							
	Tiefgefrorene tafelfertige Fleischgerichte	t	28 034	32 610	35 270	218 363	240 992	255 955	53
	Wurst-, Fleisch- u. Mischkonserven	t							
6853 51	Wurstkonserven	t	39 908	39 790	39 802	265 820	267 043	263 967	256
6853 53	Geflügelkonserven	t	1 016	1 347	1 202	5 685	6 028	5 607	6
6853 55	Sonst. Fleischkonserven	t	15 091	16 848	15 249	65 533	73 717	66 601	61
6853 57	Mischkonserven mit Fleischanteil	t	75 466	80 373	76 413	199 841	205 261	204 956	33
6853 60	Fleischsalat u.ä. Feinkost auf Fleischbasis	t	15 147	15 185	15 119	80 018	87 005	86 156	191
6853 81	Schinken u. geräucherter Speck	t	50 901	50 207	51 648	543 248	508 747	528 005	549
6853 89	Sonstige Fleischwaren	t	48 359	49 897	48 739	398 379	385 520	381 180	437
	Genießbare Schlachtnebenprodukte	.							
6853 91	Naturdärme	t *	6 385	6 630	6 533				
	darunter zum Absatz bestimmt	t	5 782	6 015	5 926	35 096	33 121	32 984	36
6853 99	Sonst. Schlachtnebenprodukte	t	36 413	42 068	39 268	34 185	38 740	35 508	138
6853	insgesamt	.				6 470 008	6 466 614	6 560 641	
	Ungenießbare Schlachtnebenprodukte	.							
	Rohre Häute u. Felle von Schlachttieren, frisch, gesalzen u. getrocknet	.				6 613	8 737	9 248	50
6854 12	von Rindern u. Kälbern	.				63	159	987	10
6854 19	von anderen Schlachtieren	.							
6854 70	Federn, un bearbeitet, vom Hausgeflügel	.				.A	.A	.A	2
6854 90	Sonstige ungenießbare Schlachtnebenprodukte	.				.A	.A	.A	46
6854	insgesamt	.				12 993	15 551	17 137	
	Fisch und Fischerzeugnisse								
	Fische, ganz, ohne Kopf oder zerteilt								
6859 11	frisch oder gekühlt	t	2 117	2 472	2 034	12 824	14 891	10 260	13
6859 15	tiefgefroren	t	120	1 031	2 039	1 089	2 741	3 308	8
6859 17	Seefische	t	308	288	336	7 211	6 231	7 353	13
	Süßwasserfische, auch Filets	t							
6859 21	Fischfilets	t	4 981	6 034	4 678	38 160	46 696	30 508	10
6859 25	frisch oder gekühlt	t							
	tiefgefroren (ohne Filets von Süßwasserfischen)	t	8 500	8 638	8 339	43 348	38 648	40 016	9
6859 31	Tiefgefrorene Fischerzeugnisse	t	29 048	33 439	31 808	130 170	140 802	131 113	10
6859 39	pariert (auch vorgebecken)	t							
	Sonstige tiefgefrorene Fischerzeugnisse	t	4 298	4 522	4 539	25 096	24 375	23 234	8
	Fische u. Fischfilets, gesalzen od. getrocknet ohne Matjesfilets								
6859 41	Herings- und Heringsfilets, gesalzen od. getrocknet	t	554	751	997	5 067	6 459	4 399	6
6859 49	Sonstige gesalzene u. getrocknete Fische u. Fischfilets	t	.A	-	-	.A	-	-	-
	Geräucherte Fische od. Fischfilets (Räucherwaren)								
6859 51	Geräucherte Herings- und Sprötzen	t	1 133	1 385	850	7 147	7 883	5 197	22
6859 55	Geräucherte Lachs	t	755	1 152	991	25 964	35 250	30 801	15
6859 58	Sonstige geräucherte Fische	t	2 497	2 895	2 665	27 470	33 397	30 004	31
	Erzeugnisse aus gesalzenen Fischen in Öl u. ä., Marinaden, Fischdauerkonserven								
6859 62	Lachs, geräuchert, in Öl	t	.A	.A	.A	.A	.A	.A	2
6859 64	Seelachs, geräuchert, in Öl	t	1 628	1 232	1 391	16 276	12 248	12 861	6
6859 65	Marinaden	t	17 507	19 678	17 607	74 061	82 327	75 293	54
6859 66	Anchoren, Salzserdellen und Matjesfilets	t	3 134	3 716	3 288	21 443	23 059	21 939	22
6859 67	Fischdauerkonserven	t	14 559	14 435	13 493	90 535	101 781	92 298	15
	Erzeugnisse aus Krebs- und Weichtieren								
6859 71	frisch, gekühlt oder tiefgefroren	t	1 399	1 768	1 353	18 058	18 165	17 406	12
6859 75	mariniert oder konserviert	t	612	539	525	7 797	6 548	6 875	11
	Andere Erzeugnisse aus Fischen für Nahrungszwecke								
6859 81	Fischsalat	t	3 649	4 216	4 043	27 549	33 001	32 685	39
6859 89	Sonst. Erzeugnisse aus Fischen	t	458	785	742	10 262	18 410	17 156	11
6859 92	Fette und Öle von Fischen oder Meeressäugtieren für Ernährungszwecke	t	.A	.A	.A	.A	.A	.A	1
6859 99	Reststoffe von Fischen und anderen Meerestieren	t	.A	.A	.A	.A	.A	.A	2
6859	insgesamt	t	102 141	114 487	106 007	591 288	654 400	594 232	
	Kaffeemittel								
6861 20	Getreidekaffee, Kaffeemittelmischungen, Kaffee-Zusätze	t	652	493	664	2 284	2 172	2 765	3
6861 80	Kaffeemittel-Extrakte	t	1 219	1 326	1 296	20 340	22 542	21 920	6
6861	insgesamt	t	1 871	1 819	1 960	22 624	24 714	24 685	

9 Produktion nach Güterarten und Güterklassen - Deutschland

Melde-Nr.	Erzeugnis	Einheit	M e n g e			W e r t in 1000 DM			Anzahl der Betr.
			1993 2. Vj	1994 1. Vj	1994 2. Vj	1993 2. Vj	1994 1. Vj	1994 2. Vj	
6863 00	Bearbeiteter Kaffee, nicht geröstet (Kaffee, dem Koffein od. andere Reizstoffe entzogen worden sind)	t	.A	.A	.A	.A	.A	.A	2
	Röstkaffee, bearbeiteter Tee und teeähnliche Erzeugnisse								
6865 12	Röstkaffee, auch gemahlen nicht entkoffeiniert, auch anderweitig nicht bearbeitet	t *	.A	.A	.A
6865 14	darunter zum Absatz bestimmt nicht entkoffeiniert, andere Reizstoffe als Koffein entzogen	t *	77 630	71 331	84 403	606 105	600 918	782 874	21
6865 16	darunter zum Absatz bestimmt entkoffeiniert	t *	25 790	27 395	28 221	273 802	304 338	318 368	14
	darunter zum Absatz bestimmt Kaffee-Extrakte	t	13 957	14 034	13 790	129 111	138 695	138 098	16
6865 41	gefriergetrocknet	t	4 893	4 506	4 207	92 203	72 791	72 141	9
6865 45	sprühgetrocknet	t	3 296	5 090	5 260	42 626	.A	75 553	7
6865 48	flüssig	t	-	.A	-	-	.A	-	-
	Bearbeiteter Tee und teeähnliche Erzeugnisse, auch gemischt oder handelsfertig aufgemacht usw.								
6865 72	Bearbeiteter Tee	t	3 539	3 535	3 365	56 322	61 188	48 278	16
6865 75	Teeähnliche Erzeugnisse	t	14 713	16 337	14 288	105 968	125 893	103 156	19
6865	insgesamt	1 306 137	1 375 845	1 538 468	.
	Bier (einschl. Nebenprodukte)								
6871 10	Bier								
6871 30	Alkoholfreies bzw. alkoholfreies Bier	1000 hl	982	574	649	129 527	76 513	87 159	42
6871 80	Sonstiges Bier	1000 hl	31 467	25 434	30 108	4 058 464	3 260 344	3 855 720	467
	Anstellhefen (Bierhefen)	t *	3 914	3 218	4 550
	darunter zum Absatz bestimmt	t	2 278	1 768	1 972	146	130	154	22
6871 91	Treber								
6871 92	naß	t	466 915	393 687	459 739	13 367	11 124	12 290	345
6871 99	trocken	t	140	182	169	9	13	12	5
	Sonstige Nebenprodukte u. Reststoffe der Bierherstellung	t	15 945	15 431	20 128	1 868	1 766	2 065	51
6871	insgesamt	4 203 381	3 349 890	3 957 400	.
	Malz und Malzerzeugnisse (einschl. Nebenprodukten, aber ohne Malzextrakt)								
6872 20	Malz	t *	403 077	417 847	445 839
6872 30	darunter zum Absatz bestimmt	t *	360 525	363 947	410 580	241 347	220 914	227 594	68
	Malzerzeugnisse	t *	.A	.A	-	.A	.A	.	.
	darunter zum Absatz bestimmt	t	.A	.A	-	.A	.A	.	.
6872 51	Nebenprod. d. Malzherstellung	t	15 999	17 696	17 041	3 259	3 480	3 450	63
6872 55	Malzkeime	t	5 658	6 446	5 343	1 611	1 444	1 226	43
6872 59	Abfallgerste	tA	.A	.A	8
6872	Sonstige Nebenprodukte u. Reststoffe der Malzherstellung	t	.A	.A	.A	.A	.A	.A	.
6872	insgesamt	246 357	225 962	232 403	.
	Erzeugnisse aus Agraralkohol (einschl. Nebenprodukten und Hefen)								
6873 10	Ethylalkohol (ohne vergällten und synthetischen) 1)	1000 l *	11 851	18 068	11 902
6873 31	darunter zum Absatz bestimmt	1000 l	11 851	18 068	11 902	16 313	17 226	14 121	11
6873 35	Korndestillat 1)	1000 l *	.A	.A	.A	.A	.A	.A	.
6873 39	darunter zum Absatz bestimmt	1000 l	.A	.A	.A	.A	.A	.A	.
6873 45	Weindestillat 1)	1000 l *	.A	.A	.A	.A	.A	.A	.
6873 49	darunter zum Absatz bestimmt	1000 l	.A	.A	.A	.A	.A	.A	.
6873 53	Sonstiger Agraralkohol 1)	1000 l *	.A	.A	.A	.A	.A	.A	.
6873 57	darunter zum Absatz bestimmt	1000 l	.A	.A	.A	.A	.A	.A	2
6873 52	Backhefe	t	24 101	26 441	24 259	32 069	34 853	31 239	9
6873 53	frisch	t	.A	.A	.A	.A	.A	.A	1
6873 58	trocken	t
6873 59	Sonstige Hefen (ohne Nähr-, Bier-, Abfall- u. Futterhefen)	t	3 491	864	924	3 630	2 512	1 954	6
6873 90	Reinzuchtheferkulturen	t	-	-	-	-	-	-	-
	Schlempe, Schlempekohle, Fuselöl u. andere Nebenprodukte u. Reststoffe der Alkoholbrennereien	t	.A	.A	.A	.A	.A	.A	7
6873	insgesamt	56 796	60 207	51 283	.
	Spirituosen								
6876 10	Kornbranntweine	hl	223 294	244 901	239 006	68 817	70 153	71 821	71
6876 30	Branntwein aus Wein	1000 l Alk	7 572	8 709	8 151
		1000 l Alk	332 195	333 229	370 156	162 369	151 669	170 738	61
			11 377	11 086	12 663
6876 41	Wacholder-Branntweine	hl	6 349	4 526	2 777	3 636	2 658	1 503	5
6876 45	Steinhäger	1000 l Alk	241	172	106
6876 49	Gin, Genever	1000 l Alk	12 255	12 135	10 576	2 432	2 060	1 850	12
6876 49	Sonstige Wacholder-Branntweine	1000 l Alk	436	419	368
6876 50	Obstbranntweine	1000 l Alk	13 589	13 745	14 473	2 663	3 105	2 489	28
		hl	487	483	515
		1000 l Alk	49 092	65 249	44 540	27 224	28 622	27 872	28
			1 995	2 498	1 873

1) Mengenangaben in reinem Alkohol.

9 Produktion nach Güterarten und Güterklassen - Deutschland

Melde-Nr.	Erzeugnis	Einheit	Menge			Wert in 1000 DM			Anzahl der Betr.
			1993 2. Vj	1994 1. Vj	1994 2. Vj	1993 2. Vj	1994 1. Vj	1994 2. Vj	
6876 71	Liköre Bittere, halbbittere und Kräuterliköre	hl	115 269	142 536	121 901	111 539	138 627	118 366	82
6876 78	Sonstige Liköre	1000 l Alk	3 987	4 966	4 260				
6876 80	Rum und Arrak	hl	184 466	273 811	188 531	99 502	129 301	110 335	76
		1000 l Alk	3 611	5 573	3 803				
	Andere Trinkbranntweine	hl	30 537	49 159	33 411	8 701	12 073	11 206	30
	Aquevit	1000 l Alk	1 346	1 809	1 442				
6876 91	Whisky	hl	1 725	7 147	9 642	870	4 875	6 523	10
6876 93	Wodka	1000 l Alk	65	281	377				
6876 95	Bitterbranntwein	hl	6 809	5 450	8 254	2 778	2 681	4 892	7
6876 96	Sonst. klarer Trinkbranntwein	1000 l Alk	244	218	330				
6876 98	Sonstige Trinkbranntweine	hl	58 521	289 476	110 213	17 501	88 278	33 342	37
6876 99	insgesamt	1000 l Alk	2 328	11 172	4 304				
		hl	9 679	13 759	12 603	22 088	26 279	25 951	9
		1000 l Alk	406	591	531				
		hl	38 657	52 732	48 057	13 674	22 302	23 503	28
		1000 l Alk	1 184	1 690	1 457				
		hl	17 618	26 875	27 272	9 251	12 599	15 847	23
		1000 l Alk	578	932	944				
		hl	1 079 445	1 528 729	1 241 412	553 045	685 282	626 038	.
		1000 l Alk	35 836	50 589	41 125				
6877 10	Trauben- u. andere Weine Traubenweine, aus zugelieferten und/oder zugekauften Trauben bzw. Traubenmost hergestellt	1000 l	2 178	1 885	2 896	8 032	7 258	10 301	11
6877 25	Verarbeitete Traubenweine	1000 l	72 467	73 984	76 233	354 370	371 608	378 446	32
6877 28	Traubenschaumweine	1000 l	18 002	7 172	17 098	38 068	16 144	29 733	10
	Sonstige verarbeitete Trauben- weine, Likör- und Medizinäl- weine	1000 l	24 084	13 809	20 228	29 754	16 616	24 657	18
6877 51	Kernobst- u. andere Fruchtweine	1000 l	1 259	1 241	2 247	3 657	2 872	4 934	7
6877 54	insgesamt	1000 l	13 043	6 394	9 340	25 410	12 432	18 085	7
6877 57		1000 l	131 032	104 484	128 042	459 291	426 930	466 155	.
		1000 l							
6879 11	Wässer, Erfrischungsgetränke Mineral-, Quell- u. Tafelwässer	1000 l *	2 100 245	1 733 631	2 034 201	836 588	688 435	814 048	186
6879 15	Natürliche Mineralwässer	1000 l *	1 929 419	1 595 042	1 885 515				
6879 40	darunter zum Absatz bestimmt	1000 l *	.A	.A	.A				
6879 51	Quellwässer	1000 l	28 812	23 993	27 018	11 527	9 895	10 719	19
6879 55	darunter zum Absatz bestimmt	1000 l	32 869	24 754	35 933	22 954	17 166	25 148	101
6879 72	Tafelwässer	1000 l	30 276	23 722	28 026	25 273	18 993	23 987	105
6879 73	Fruchtsaftgetränke	1000 l	138 471	122 390	136 896	128 980	117 390	135 349	53
6879 75	kohlensäurehaltig	1000 l							
6879 76	kohlensäurefrei	1000 l							
6879 77	Limonaden	1000 l	775 580	670 960	750 171	717 048	590 689	656 815	293
6879 78	Cola- und Colamischgetränke, koffeinhaltig und koffeinfrei	1000 l	11 131	6 940	22 962	13 708	5 095	27 275	49
6879 79	Bittergetränke, chininhaltig und kräuterhaltig	1000 l	416 198	321 899	382 054	326 273	236 802	269 920	303
6879 80	fruchtsaftartig	1000 l	339 228	229 942	280 865	252 882	167 815	208 514	257
6879 81	sonstiger Art	1000 l							
6879 82	Diätetische Erfrischungs- getränke	1000 l	129 335	89 348	102 489	97 271	66 099	75 465	157
6879 83	Brausen	1000 l							
6879 84	Cola- und Colamischgetränke, koffeinhaltig und koffeinfrei	1000 l	30 945	12 700	15 489	30 591	13 943	17 058	16
6879 85	Bittergetränke, chininhaltig und kräuterhaltig	1000 l	.A	.A	.A	.A	.A	.A	3
6879 86	fruchtsaftartig	1000 l	1 696	3 219	4 053	988	1 368	1 603	23
6879 87	sonstiger Art	1000 l	.A	14 433	27 285	.A	10 898	25 883	68
6879 88	insgesamt	1000 l	3 884 327	3 139 812	3 699 567	2 484 879	1 943 962	2 292 391	.
6882 10	Essig, Senf, Essenzen, Gewürze	t							
6882 31	Essig, berechnet auf 10 vH	t *	42 935	39 340	42 118	38 318	37 986	41 101	27
6882 35	Säure (Gärungssäure)	t *	41 272	37 711	40 916				
6882 50	darunter zum Absatz bestimmt	t *	.A	.A	.A				
6882 71	Senfmehl	t *	589	498	563	611	548	645	4
6882 75	darunter zum Absatz bestimmt	t *	.A	.A	.A				
6882 80	Senf	t *	16 470	15 766	16 324	49 562	40 692	40 953	22
6882 85	darunter zum Absatz bestimmt	t *	.A	.A	.A				
6882 90	Essenzen (Aromen) für das Ernährungsgewerbe	t *	10 305	10 008	11 092	144 733	155 468	159 273	31
6882 95	darunter zum Absatz bestimmt	t *	.A	.A	.A				
6882 98	Gewürze, gemahlen, gemischt, handelsfertig aufgemacht	t *	15 253	14 952	15 675	171 576	166 009	169 387	42
6882 99	darunter zum Absatz bestimmt	t *	.A	.A	.A				
6883 00	Gewürzpräparate, -zubereitun- gen, -salze	t *	4 992	4 648	4 796	53 795	52 522	54 164	21
6883 01	darunter zum Absatz bestimmt	t *	.A	.A	.A				
6883 02	insgesamt	458 585	453 215	465 523	.
6883 10	Kartoffelerzeugnisse (ohne Stär- ke, Stärkerzeugnisse und Erzeug- nisse aus Agraralkohol)	t	576	1 008	669	1 995	3 998	3 537	3
6883 21	Trockenpüreekartoffeln	t	14 711	13 448	14 761	17 479	14 859	16 823	5
6883 25	Pommes frites (ohne tiefgefrorene)	t	16 320	16 707	17 030	107 817	103 407	102 879	7
6883 31	Kartoffelpuffs und -sticks	t	9 069	8 689	7 375	44 925	52 591	47 279	8
6883 35	Kartoffelpuffermehl, -kloßmehl	t	13 799	21 603	19 269	60 676	67 245	65 495	6
6883 40	Kartoffelpürespulver und -püreeflocken	t	53 442	46 493	48 247	66 037	64 917	60 085	16
6883 50	Kartoffelerzeugnisse, tief- gefroren	t	4 289	4 720	4 851	6 250	6 285	6 499	5
6883 55	Kartoffeln in Gläsern, Dosen und dgl.	t							

StBA, FS4, R 3.1

9 Produktion nach Güterarten und Güterklassen - Deutschland

Melde-Nr.	Erzeugnis	Einheit	M e n g e			W e r t in 1000 DM			Anzahl der Betr.
			1993 2. Vj	1994 1. Vj	1994 2. Vj	1993 2. Vj	1994 1. Vj	1994 2. Vj	
6883 60	Kartoffelsalat	t	9 070	6 554	9 212	23 053	18 972	23 512	35
6883 91	Sonst. Kartoffelerzeugnisse	t	.A	.A	.A	.A	.A	.A	25
6883 99	für menschliche Ernährung	t	.A	.A	.A	.A	.A	.A	4
6883	für Futter- und sonst. Zwecke insgesamt	t	151 767	154 313	155 974	373 117	395 410	390 900	.
6885 00	Eis (ohne Trocken- u. Speiseeis)	t	31	7	29	6	-	7	5
	Andere Erzeugnisse des Ernährungsgewerbes								
	Grundstoffe für alkoholfreie und alkoholische Getränke								
6888 11	Hopfenpulver	t	.A	.A	.A	.A	.A	.A	3
6888 15	Hopfenextrakte	t	.A	.A	.A	.A	.A	.A	2
6888 19	Sonst. Grundstoffe für alkoholfreie u. alkoholische Getränke	t	32 457	27 857	32 511	174 460	148 682	170 566	23
6888 31	Mayonnaise	t *	6 281	6 944	7 467	21 679	25 738	30 176	32
6888 35	darunter zum Absatz bestimmt	t	4 465	5 023	5 404				
	Salatmayonnaise, Remoulade und andere pastenförmige mayonnaiseähnliche Erzeugnisse	t *	25 122	27 003	27 329				
6888 60	darunter zum Absatz bestimmt	t	18 754	18 808	18 543	75 118	85 182	84 234	30
6888 70	Feinkostsalate	t	11 642	12 333	13 274	58 322	61 041	61 264	29
6888 80	Tiefgefrorene Fertiggerichte, aus mehreren Komponenten bestehend	t	78 386	71 931	59 982	511 767	536 138	445 802	34
6888	Sonst. Erzeugnisse des Ernährungsgewerbes	263 474	259 865	280 307	64
6888	insgesamt	1 116 144	1 138 239	1 063 978	.
	Futtermittel								
6889 10	Fischmehl	t	7 220	.A	.A	6 034	.A	.A	2
6889 30	Sonst. Futtermittel aus Fischen, Krebs- u. Weichtieren	t	.A	.A	.A	.A	.A	.A	4
	Fleischfutter-, Tier-, Blutmehl u. dgl. (ohne Fischmehl)								
6889 41	Fleischfuttermehl	t	9 080	11 469	12 415	2 347	2 248	2 404	5
6889 43	Tiermehl	t	82 035	96 087	91 357	31 701	39 898	39 950	44
6889 45	Blutmehl	t	3 935	5 235	7 290	2 350	3 601	5 474	6
6889 47	Fleischknochen- u. Federmehl, Futtermittelschrot	t	44 342	43 131	39 927	15 961	17 766	16 064	10
	Mischfutter (Fertigfutter) für Heimtiere								
6889 61	für Hunde und Katzen	t	188 532	196 102	179 042	482 551	520 043	467 340	32
6889 62	für sonstige Heimtiere	t	10 232	10 166	8 966	44 291	43 345	44 527	21
	für sonst. Tiere								
	Überwiegend aus organischen Stoffen								
6889 63	für Kälber	t	116 376	121 504	110 974	108 557	105 309	99 910	136
6889 64	für Rinder	t	1 430 003	1 640 830	1 458 637	362 267	398 541	358 654	145
6889 65	für Schweine	t	1 127 498	1 026 737	1 038 773	403 234	349 573	353 546	156
6889 66	für Nutz- u. Mastgeflügel	t	845 058	814 566	851 191	351 738	327 325	340 073	129
6889 67	für sonst. Tiere	t	100 963	114 510	105 039	73 425	78 106	74 038	122
6889 68	mineralisch	t	92 195	93 980	86 611	86 033	82 212	74 767	57
6889 80	Wirkstoffhaltige Vormischungen	t *	29 481	27 262	25 355				
	darunter zum Absatz bestimmt	t	28 026	26 098	24 262	30 539	31 685	30 536	26
6889 91	Sonst. Futtermittel	t	49 625	41 195	.A	.A	27 439	.A	28
6889	insgesamt	2 032 825	2 034 408	1 943 274	.
	Veredlung von Erzeugnissen dieser Gütergruppe								
6895 00	Eigenveredlung (Veredlungsarbeiten für eigene Rechnung)	28 862	48 377	46 263	21
6896 00	Lohnveredlung (Veredlungsarbeiten für fremde Rechnung)	55 052	48 256	47 075	26
	Tabakwaren								
6911 00	Zigaretten	Mill. St	48 684	53 488	54 123	1 654 963	1 739 841	1 781 640	17
6941 20	Zigarren und ä.	Mill. St	48	55	45	14 228	16 078	13 365	11
6941 70	Zigarillos	Mill. St	209	224	213	43 362	46 902	44 237	10
6941	insgesamt	Mill. St	257	279	258	57 590	62 980	57 602	.
	Rauch-, Kau- u. Schnupftabak								
	Rauchtabak								
6971 11	Feinschnitt	t	2 660	2 618	2 424	74 115	71 795	59 109	16
6971 15	Pfeifentabak (Krüllschnitt oder Grobschnitt)	t	167	202	162	9 389	10 840	9 064	7
6971 50	Kautabak, Schnupftabak	t	.A	.A	.A	.A	.A	.A	2
6971	insgesamtA	.A	.A	.
6981 00	Sonstige Tabakwaren	t	.A	.A	.A	.A	.A	.A	6
	Veredlung von Erzeugnissen dieser Gütergruppe								
6985 00	Eigenveredlung (Veredlungsarbeiten für eigene Rechnung)	-	-	-	-
6986 00	Lohnveredlung (Veredlungsarbeiten für fremde Rechnung)A	.A	.A	1

9 Produktion nach Güterarten und Güterklassen - Deutschland

Melde- Nr.	Erzeugnis	Einheit	M e n g e			W e r t i n 1000 DM			Anzahl der Betr. 1994 2. Vj
			1993 2. Vj	1994 1. Vj	1994 2. Vj	1993 2. Vj	1994 1. Vj	1994 2. Vj	
Fertigteilbauten im Hochbau									
7011 00	Fertighäuser (1-u. 2-geschossig) Überwiegend aus Beton, zur Vollmontage vorgesehen 1)	St 1000 m2	203 33	185 25	303 40	39 786	35 396	54 426	8
	Sonst. Fertigteilbauten Überwie- gend aus Beton, zur Vollmontage vorgesehen 1)								
7019 10	Wohngebäude (3-u. mehrges- chossig)	St 1000 m2	- -	.A .A	.A .A	-	.A	.A	1
7019 50	Garagen	St 1000 m2	15 289 286	11 502 259	15 409 310	76 159	61 075	83 656	55
7019 80	Nichtwohngebäude z.B. An- stalts-, Bürogebäude, land- wirtschaftliche u. gewerbliche Betriebsgebäude	St 1000 m2	1 867 211	609 183	967 207	109 201	90 621	105 322	28
7019	insgesamt	St 1000 m2	17 156 497	.A .A	.A .A	185 360	.A	.A	.
	Wohngebäude aus Holz oder Überwiegend aus Holz, zur Vollmontage vorgesehen ganz aus Holz (Holzhäuser) 1)	St 1000 m2	382 32	306 27	430 40	60 507	52 284	76 812	15
7051 50	Überwiegend aus Holz 1)	St 1000 m2	2 266 297	2 246 300	2 587 341	512 131	536 788	627 827	46
7051	insgesamt	St 1000 m2	2 648 329	2 552 327	3 017 381	572 638	589 072	704 639	.
	Andere Fertigteilbauten aus Holz oder Überwiegend aus Holz, zur Vollmontage vorgesehen Baracken z.B. Arbeiterwohnheime (Baustellenunterkünfte) 1)	St 1000 m2	450 23	93 12	46 9	17 697	9 194	6 963	4
7059 90	Sonst. Nichtwohngebäude 1)	St 1000 m2	1 766 91	1 059 57	1 176 87	48 179	28 199	42 117	20
7059	insgesamt	St 1000 m2	2 215 114	1 152 69	1 222 96	65 876	37 393	49 080	.
7070 00	Brücken, Türme, Silos u.a. Ingenieurbauten aus Holz 2)	St 1000 m3	.A .A	.A .A	.A .A	.A	.A	.A	1
7092 00	Instandsetzungen und Montagen von Erzeugnissen dieser Gütergruppe Instandsetzungen von Fertigteil- bauten im HochbauA	.A	.A	1
	Montagen von Fertigteilbauten im Hochbau	26 808	19 852	30 433	32
7097 10	Überwiegend aus Beton	27 046	25 984	33 865	16
7097 50	aus Holz od. Überw. aus Holz				

1) In m2-Wohn- bzw. -nutzfläche. - 2) m3 tatsächlicher Holzanteil an der fertigen Ware.

**Früheres Bundesgebiet
sowie
Neue Länder und Berlin-Ost**

10 Produktionswert in 1 000 DM nach Güterklassen und Gütergruppen

Güter- klasse	Bezeichnung	Früheres Bundesgebiet			Neue Länder und Berlin-Ost		
		1993 2. Vj	1994 1. Vj	1994 2. Vj	1993 2. Vj	1994 1. Vj	1994 2. Vj
10	Elektrizität, Gas, Fernwärme, Wasser
1011	Elektrizität aus Wärmekraft (ohne solche aus Kernenergie)
1017	Elektrizität aus Wasserkraft
1034	Hergestelltes Gas
21	Bergbauliche Erzeugnisse	5 455 670	6 002 619	5 020 361	1 042 072	877 437	789 656
2111	Steinkohle, Steinkohlenbriketts
2113	Braunkohle, Braunkohlenbriketts
2115	Braunkohlengranulat
2117	Kohlenwertstoffe
2118	Grubengas
2119	Andere Brennstoffe auf Kohlebasis
2121	Erdöl, roh
2122	Erdgas
2124	Erdölgas
2126	Andere Produkte der Erdöl- und Erdgasgewinnung, bituminöse Gesteine und Schieferrohteer
2131	Eisenerz-Rohförderung
2132	Effektiv-Menge Fe-Inhalt (Mengeninhalt)
2133	Absatzfähiges Roheisenerz
2134	Effektiv-Menge Fe-Inhalt (Mengeninhalt)
2141	NE-Metallerze Rohförderung (Naßgewicht)
2142	(Effektiv-Menge) Konzentrate (einschl. Hütten- fertiger Roherze)
2143	Effektiv-Menge Mengen-Inhalt
2144	Schwefel- u. Magnetkies Rohförderung (Effektiv-Menge)
2145	Absatzfähiger Rohkies u. Flota- tionskies (Trockengewicht)
2146	Effektiv-Menge S-Inhalt (Mengen-Inhalt)
2151	Kaliohsalze (Förderung)
2152	Kaliohsalze (ber. auf K2O)
2153	Absatzfähige Kalisalze (ber. auf K2O)
2154	Absatzfähige Nebenprodukte aus der Verarbeitung von Kalisalzen
2161	Stein- u. Müttensalz (ber. auf NaCl)
2165	Salinensalz
2167	Streu- und Auftausalz
2169	Sole aus Quellen, Bohrlöchern u.ä. (berechnet auf NaCl)
2172	Flußspat, aufbereitet
2174	Schwefel, aufbereitet
2176	Graphit, aufbereitet
2178	Sonst. bergbaul. u.ä. Erzeugn.
2181	Schwerztorf f. gärt. Zwecke	69 425	65 257	71 396	671	290	711
2185	Weißtorf f. gärt. Zwecke	.A	.A	.A	.A	.A	.A
2189	Sonstige Torfprodukte	.A	.A	.A	.A	.A	.A
2195	Eigenveredlung	.A	.A	.A	.A	.A	.A
2196	Lohnveredlung	.A	.A	.A	.A	.A	.A
22	Mineraloelerzeugnisse	4 780 093	4 394 222	4 764 359	550 761	431 033	519 732
2211	Rohbenzin
2212	Komponenten
2213	Kraftstoffe	2 063 660	1 694 138	1 948 274	291 443	199 759	263 097
2217	Heizöle	1 113 075	1 149 501	1 058 932	110 588	138 377	105 907
2231	Flüssiggas
2235	Raffineriegase	157 786	163 365	175 031	.	.	.
2251	Basisöle	.A	.A	.A	.A	.A	.A
2252	Schmieröle	436 426	440 179	495 486	11 225	5 772	6 599
2255	Mineralische Öle, nicht zu Schmierzwecken	195 206	198 611	196 397	2 984	1 697	2 447
2257	Schmierfette	.A	.A	.A	.A	.A	.A
2271	m.e. Mineralölgeh. ab 70 vH.	79 857	93 533	86 914	4 166	2 267	1 871
2273	Paraffine	145 286	47 781	131 176	34 810	9 007	30 254
2277	Bitumen und Bitumenemulsionen	32 668	41 415	54 218	.	.	.
2279	Petrolkoks
2295	Sonstige Mineralölprodukte	.A	.A	.A	.A	.A	.A
2296	Eigenveredlung	.A	.A	.A	.A	.A	.A
2296	Lohnveredlung	.A	.A	.A	.A	.A	.A
24	Spalt- und Brutstoffe
2411	Radioaktive Isotope (Radon)
2431	Kernbrennstoffe
2451	Brennelemente für Kernreaktoren	.A	.A	.A	.A	.A	.A
25	Steine und Erden, Asbestwaren, Schleifmittel	10 271 416	7 953 083	10 829 751	1 483 873	1 517 763	2 218 025
2511	Natursteine für den Tiefbau	401 477	226 168	404 574	154 388	127 426	212 715
2512	Schiefer (Tonschiefer)	.A	.A	.A	.A	.A	.A
2514	Kalk- u. Dolomitstein, roh, gebrochen oder zerkleinert	.A	.A	.A	.A	.A	.A
2515	Rohgips und Kreide	.A	.A	.A	.A	.A	.A
2516	Sand u. Kies
2517	Tonerdehaltige Rohstoffe (Ton und Kaolin)	89 491	78 648	83 247	10 330	8 851	11 119
2518	Quarzit, Feldspat u. Pegmatit	12 170	11 404	.A	261	136	.A

10 Produktionswert in 1 000 DM nach Güterklassen und Gütergruppen

Güter- klasse	Bezeichnung	Früheres Bundesgebiet			Neue Länder und Berlin-Ost		
		1993 2. VJ	1994 1. VJ	1994 2. VJ	1993 2. VJ	1994 1. VJ	1994 2. VJ
2519	Andere rohe u. gebrochene Natur- steine, unearbeitete Erden	16 666	16 464	21 728	2 025	1 786	1 923
2521	Schiefererzeugnisse	.A	.A	.A	.A	.A	.A
2522	Bituminöses Asphaltmischgut	301 579	78 172	287 592	40 331	23 609	92 829
2523	Natur-Asphalterzeugnisse	2 686	4 609	2 250	-	-	-
2525	Andere bearbeitete Natursteine	281 837	215 062	284 616	22 859	22 944	27 195
2526	Flugasche u. ähnliche aufberei- tete Schlacken als Zusatz für Baustoffe	-	-	-	-	-	-
2527	Granulate, Körnungen u. Gemische für Streuzwecke (auch mit Streusalz)	-	-	-	-	-	.A
2528	Eisenhüttenschlacken	14 606	12 812	15 487	-	-	-
2529	Eisenhüttenschlackenerzeugnisse	.A	15 117	15 038	.A	-	-
2531	Zement u. zementähnliche Binde- mittel	1 110 415	734 157	1 133 484	162 445	138 326	205 580
2532	Bearbeiteter Kalk- und Dolomit- stein	275 977	254 982	299 497	25 050	21 610	42 581
2533	Erzeugnisse aus Gips	253 056	301 672	309 413	9 834	10 649	10 498
2535	Mörtel und Edelputz	523 769	396 069	582 655	29 066	59 641	82 436
2536	Transportbeton	1 544 768	1 075 554	1 634 222	249 463	288 051	422 797
2541	Ziegeleierzeugnisse	653 441	612 792	729 532	48 071	98 404	118 384
2542	Keram. Spaltplatten, -riemchen	.A	117 128	.A	.A	-	.A
2543	Fertighäuser überw. aus Ziegel- fertigteilen z. Vollm. vorges.	.A	.A	.A	-	-	-
2545	Grobsteinzeug	63 690	69 047	67 277	1 921	14 395	20 768
2547	Feuerfeste Erzeugnisse	470 525	467 089	459 626	22 791	22 459	18 910
2549	Scherben u. Bruch von grobkera- mischen Erzeugnissen	.A	.A	.A	.A	.A	.A
2551	Kalksandsteine	230 062	165 040	266 293	33 074	43 513	63 443
2554	Betonerzeugnisse für den Hochbau	1 402 667	1 144 225	1 529 252	286 623	297 828	381 725
2557	Betonerzeugnisse für den Tiefbau	867 248	555 759	875 412	167 171	149 534	227 852
2559	Betonerzeugnisse für and. Zwecke	84 074	58 406	69 200	11 970	12 943	14 766
2561	Gebälzte miner. Erzeugnisse	.A	.A	.A	.A	.A	.A
2562	Erzeugnisse aus Kunstharzbeton	30 942	.A	.A	-	.A	.A
2564	Dämm- u. Leichtbauplatten u. ä. Erzeugnisse	49 785	52 453	62 441	8 666	7 062	9 460
2566	Mineralische Isoliermittel und Filter	194 264	175 704	192 146	10 409	14 785	16 321
2567	Fasermamentwaren	.A	.A	.A	.A	.A	.A
2568	Asbestzementwaren	.A	.A	.A	-	-	-
2569	Sonst. Erzeugnisse aus Steinen u. Erden, a.n.g.	27 100	27 072	30 730	-	-	-
2573	Asbestspinnstoffwaren	10 307	10 559	9 785	-	-	-
2574	Asbest-Kautschukwaren	10 114	.A	.A	-	-	-
2576	It-Platten und -Dichtungen (mit und ohne Metalleinlagen)	18 635	.A	.A	-	-	-
2578	Asbest-Filtermaterial	-	-	-	-	-	-
2579	Sonst. asbesthaltige Erzeugnisse (ohne Brems- und Kupplungs- materialien)	.A	21 048	21 822	-	-	-
2581	Schleifscheiben u. sonst. Schleifkörper	124 761	130 780	131 835	3 261	4 886	4 644
2583	Schleifpapiere, -gewebe, -kom- bination, -mittel auf sonst. Unterlagen, Lamellenschleif- räder u. -stifte	.A	.A	.A	.A	.A	.A
2585	Diamantschleifscheiben u. sonst. Diamantschleifkörper	.A	.A	.A	.A	.A	.A
2587	Schleifscheiben u. sonstige Schleifkörper aus kubischem Bornitrid	7 269	.A	.A	-	.A	.A
2589	Sonst. Schleifmittel u. Schleif- pulver	.A	.A	.A	.A	.A	.A
2592	Reparaturen	.A	1 476	1 711	.A	-	-
2595	Eigenveredlung	4 616	.A	.A	.A	.A	.A
2596	Lohnveredlung	.A	.A	.A	.A	.A	.A
2597	Montagen	44 505	.A	.A	2 857	.A	.A
27	Eisen und Stahl	8 485 613	9 280 030	9 587 633	496 602	583 822	649 523
2711	Roheisen
2712	Ferrolegierungen
2713	Stahlrohblöcke u. -brammen
2714	Vorgewalztes Stahlhalbzeug	731 350	751 379	760 618	29 267	15 218	16 411
2715	Walzstahl, auch plattiert	4 085 466	4 373 082	4 495 710	276 582	310 219	329 935
2716	Weiterverarbeiteter Walzstahl	1 413 508	1 710 435	1 800 486	47 131	25 407	85 264
2719	Schrott u. Nebenerzeugnisse der Hochofen-, Stahl- und Warmwalz- werke	.A	8 692	11 680	.A	16 255	14 236
2731	Rohrrippen zur Herstellung von Präzisionsstahlrohren	.A	40 326	51 193	.A	2 971	5 563
2733	Präzisionsstahlrohre	.A	363 811	367 237	.A	10 837	10 854
2735	Sonst. Stahlrohre	777 711	890 424	882 432	27 623	52 553	59 628
2741	Geschmiedetes Halbzeug	18 591	23 328	14 340	-	-	-
2742	Geschmiedete Stäbe, auch Schmiedewalzerzeugnisse	107 850	110 765	131 213	2 257	11 200	11 068
2745	Freiformschmiedestücke über 125 kg Rohgewicht	169 376	168 184	178 494	4 141	4 993	5 922
2746	Geschmiedete oder gewalzte Ringe über 125 kg Rohgewicht	28 588	35 086	35 633	4 663	5 112	6 215
2747	Rollendes Eisenbahnzeug (auch gewalzt)	51 788	50 700	55 713	10 407	10 397	9 377

10 Produktionswert in 1 000 DM nach Güterklassen und Gütergruppen

Güter- klasse	Bezeichnung	Früheres Bundesgebiet			Neue Länder und Berlin-Ost		
		1993 2. Vj	1994 1. Vj	1994 2. Vj	1993 2. Vj	1994 1. Vj	1994 2. Vj
28	NE-Metalle und -Metallhalbzeug	4 770 301	5 259 105	5 351 128	280 242	314 934	295 379
2811	Leichtmetalle u. deren Legierungen	519 899	502 540	555 269	12 585	5 511	1 200
2813	Schwermetalle u. deren Legierungen	655 405	773 289	790 590	42 698	43 358	21 710
2815	Zwischenprodukte der NE-Metallindustrie, die der Metallgewinnung dienen	.A	17 676	18 911	.A	65	98
2817	Edelmetalle	196 632	364 166	295 896	-	10 157	7 219
2841	NE-Metallhalbzeug	1 350 027	1 423 824	1 450 017	68 141	87 754	82 568
2842	Halbzeug aus Magnesium u. Magnesiumlegierungen	.A	.A	.A	-	.A	-
2843	Halbzeug aus Kupfer u. Kupferlegierungen	1 320 652	1 371 914	1 410 546	144 833	147 728	155 274
2844	Halbzeug aus Blei u. Bleilegierungen	11 626	17 113	17 447	-	279	80
2845	Halbzeug aus Zink u. Zinklegierungen	.A	80 781	102 319	.A	1	1
2846	Halbzeug aus Zinn u. Zinnlegierungen	2 898	1 721	1 959	-	1 185	1 341
2847	Halbzeug aus Nickel u. Nickellegierungen	151 029	150 695	165 487	2 286	3 246	4 511
2848	Halbzeug aus sonst. NE-Metallen u. deren Legierungen	.A	243 129	226 459	.A	7 665	11 965
2849	Edelmetallhalbzeug	217 589	287 062	290 635	21	3 586	3 637
2871	Halbzeug (einschl. Folien)	.A	1 843	3 662	.A	2 923	3 775
2874	Bearbeitungsreststoffe u. Schrott aus Leichtmetallen	.A	15 512	12 879	.A	1 439	1 982
2875	Bearbeitungsreststoffe u. Schrott aus Schwermetallen	.A	.A	.A	-	.A	-
2877	Bearbeitungsreststoffe u. Schrott aus Edelmetallen	.A	.A	.A	-	.A	-
2877	Metallhaltige Aschen u. Rückstände	.A	3 063	3 561	.A	37	18
29	Giessereierzeugnisse	2 689 399	2 767 970	2 840 383	140 805	176 186	200 136
2912	Gußbeisen mit Lamellengraphit (nicht legiert u. legiert)	787 185	786 248	833 953	46 103	56 095	68 278
2913	Gußbeisen mit Kugelgraphit (nicht legiert u. legiert)	589 085	609 265	626 155	18 264	32 078	37 808
2914	Stahlguß (nicht legiert u. legiert)	283 088	281 305	283 766	25 562	30 968	32 909
2917	Temperguß (nicht legiert u. legiert)	94 686	92 249	89 239	8 955	7 084	9 846
2919	Reststoffe aus der Produktion von Eisen-, Stahl- u. Temperguß	-	3 415	3 636	-	285	-
2951	Leichtmetallformguß	703 688	760 030	766 526	33 483	38 959	40 773
2954	Schwermetallformguß	226 106	229 304	230 746	8 438	10 717	10 522
2957	Edelmetallformguß	.A	.A	.A	-	-	-
2959	Reststoffe aus der Produktion von NE-Metall- u. Edelmetallformguß	.A	.A	.A	-	-	-
30	Erzeugnisse der Ziehereien und Kaltwalzwerke und der Stahlverformung	7 509 781	7 810 091	8 021 457	285 031	318 888	373 144
3011	Kaltwalzwerks- u. Zieherei-Erzeugnisse (ohne Draht)	950 816	1 045 186	1 066 250	27 377	20 589	22 511
3015	Kalt gezogener Draht	383 028	418 533	432 715	26 526	28 974	34 964
3017	Drahterzeugnisse	872 178	836 578	900 948	35 755	40 044	46 871
3021	Gesamtschmiedestücke, Freiformschmiedestücke bis 125 kg Rohgewicht, Kaltfließpreßteile aus Stahl	1 008 067	1 093 091	1 102 729	37 873	41 675	45 322
3022	Preß-, Zieh- u. Stanzteile mit einem Stückgewicht über 50 g	702 934	757 766	768 635	51 041	57 620	54 548
3023	Federn aus Stahl oder NE-Metall	466 075	489 525	504 063	9 673	15 671	16 699
3024	Ketten aus Stahl oder NE-Metall	101 268	86 528	92 487	-	42	52
3025	Schrauben, Bolzen, Muttern, Schwellenschrauben, Schraubhaken, Niete, Splinte, Keile, Unterlegscheiben u. ähnliche Waren aus Eisen oder Stahl	613 697	665 312	655 999	13 392	13 498	20 934
3026	Schrauben, Bolzen, Muttern, Schraubhaken, Niete, Splinte, Keile, Unterlegscheiben u. ähnliche Waren aus NE-Metall	25 297	25 594	27 330	244	366	816
3027	Pulvermetallurgische Erzeugnisse	.A	.A	.A	.A	.A	.A
3028	Drehteile aus Metall	756 489	804 656	810 036	12 796	16 047	18 477
3029	Sonst. Erzeugnisse der Stahlverformung	.A	.A	.A	.A	.A	.A
3092	Reparaturen von Erzeugnissen der Stahlverformung	9 056	9 074	8 681	2 310	2 027	4 656
3093	Oberflächenveredlung u. Härtung	998 677	986 384	1 026 767	47 463	49 755	62 693
3097	Montagen von Erzeugnissen der Stahlverformung	29 771	36 174	32 408	1 255	1 820	3 806
3099	Schweißerei-, Schlosserei-, Dreherei- u.ä. Arbeiten	380 191	333 270	372 961	13 986	23 364	29 324
31	Stahlbauerzeugnisse u. Schienenfahrzeuge	7 333 513	6 248 448	7 267 683	1 420 433	1 303 540	1 589 290
3111	Fertigteilebauten überwiegend aus Metall	454 228	343 773	412 230	65 232	63 560	83 576
3114	Konstruktionen aus Stahl	1 707 976	1 360 048	1 671 252	280 372	283 173	370 976
3117	Erzeugnisse für den Grubeneinsatz	154 654	99 368	146 938	632	789	672
3118	Konstruktionen aus Aluminium	1 144 815	993 729	1 137 969	43 218	60 546	71 197
3121	Weichen, Kreuzungen u.ä. ortsfestes Gleismaterial	25 056	18 231	22 754	28 858	18 599	27 318

10 Produktionswert in 1 000 DM nach Güterklassen und Gütergruppen

Güter- klasse	Bezeichnung	Früheres Bundesgebiet			Neue Länder und Berlin-Ost		
		1993 2. Vj	1994 1. Vj	1994 2. Vj	1993 2. Vj	1994 1. Vj	1994 2. Vj
3127	Weichen, Kreuzungen u.ä. ortsfestes Gleismaterial für Feld- u. Industriebahnen	1 825	959	1 731	-	-	-
3120	Teile von Weichen, Kreuzungen Dampfkessel, Behälter u. Rohr- leitungen	12 256	8 724	9 192	-	-	-
3151	Dampfkessel (Dampferzeuger)	275 855	262 745	319 375	12 348	15 765	32 294
3152	Kernreaktoren, Maschinen u. Appa- rate für die Isotopentrennung	6 788	6 377	13 501	-	-	-
3153	Feuerungen u. Heizungs- einrichtungen für Dampfkessel	35 179	27 602	37 239	12 339	5 324	5 866
3154	Hilfsapparate u. Rauchgasreini- gungsanlagen für Dampfkessel, Kondensatoren für Dampfkraft- maschinen	126 205	89 068	102 936	2 923	1 269	3 270
3155	Behälter aus Eisen oder Stahl, mit einem Fassungsvermögen über 100 m³	244 021	163 791	232 206	8 178	4 654	11 700
3156	Rohrleitungen aus Stahl oder NE-Metall für industrielle Zwecke	244 049	174 501	203 803	6 707	6 067	12 419
3157	Zentralheizungskessel	419 383	425 220	486 156	5 137	6 712	9 620
3159	Transportbehälter (Container) über 3 m³ Nutzraum	109 550	73 512	83 126	42 916	29 456	36 969
3171	Lokomotiven	63 322	49 497	40 215	29 726	71 210	27 146
3172	Triebwagen, Schienenomnibusse	147 228	206 335	360 044	43 609	36 765	40 377
3173	Personenwagen u.ä. schienenge- bundene Spezialwagen	148 621	149 773	122 479	202 119	210 846	146 837
3175	Schienengebundene Güterwagen für Eisenbahnen	72 246	28 466	36 216	80 646	33 449	28 452
3179	Teile für Schienenfahrzeuge	141 462	153 839	125 121	83 571	73 120	74 229
3192	Reparaturen u. Überholungen an Transportbehältern (Containern) u. Schienenfahrzeugen	85 395	66 030	67 379	148 762	86 129	113 816
3199	Baustellenarbeiten (auch im Tage- lohn)	1 713 299	1 546 860	1 625 821	323 140	296 108	493 656
32	Maschinenbauerzeugnisse	42 494 804	38 368 608	42 235 320	1 796 270	1 746 672	2 183 298
3211	Metallbearbeitungsmaschinen der spanenhebenden Formung	1 641 904	1 072 423	1 369 632	88 491	93 990	151 986
3212	Metallbearbeitungsmaschinen der spanlosen Formung	912 276	742 873	754 340	42 187	60 899	42 124
3213	Hütten- u. Walzwerkeinrichtungen	827 908	352 714	974 230	21 192	31 386	28 146
3214	Industrieföhen, Brenner u. Feue- rungen	357 019	284 870	282 232	4 182	4 282	6 601
3215	Gießereimaschinen	164 610	156 719	133 935	4 101	5 385	8 396
3216	Prüfmaschinen	197 863	178 629	192 333	1 744	809	1 218
3217	Holzbe- u. -verarbeitungsmaschi- nen, auch zum Bearbeiten von Kork, Bein, Kunststoff u.ä.	927 240	896 433	1 060 788	9 160	13 496	15 127
3218	Auswechselbare Werkzeuge für die Metallbearbeitung (ohne solche der Gütergruppe 38)	1 562 491	1 460 426	1 555 924	75 288	81 231	121 684
3219	Schweißgeräte u. -maschinen	84 739	78 918	85 044	4 746	2 385	2 724
3222	Verbrennungsmotoren mit Fremdzün- dung (Hub- u. Rotationskolben- motoren, oh. solche für Kraft- u. Luftfahrzeuge)	15 118	17 111	17 046	-	-	-
3223	Verbrennungsmotoren mit Selbst- zündung (Dieselmotoren) (ohne solche für Kraftfahrzeuge)	942 848	1 052 949	1 134 453	40 576	74 835	50 451
3224	Gasturbinen (einschl. Zubehör, Einzel- u. Ersatzteilen)	229 736	279 345	331 364	7 037	12 088	10 429
3227	Dampfturbinen	293 800	266 860	294 388	50 439	25 009	38 769
3228	Wasserkraftmaschinen (einschl. Kesseldampfmaschinen (Lokomobi- len), Kolbendampfmaschinen, s.n.g.)	24 018	28 884	28 284	-	-	-
3229	Kompressoren (Verdichter) u. Vakuumpumpen, Druckluftge- räte, -werkzeuge u. -bremsen Kompressoren u. Vakuumpumpen Hubkolbenkompressoren, ortsfest u. ortsbeweglich	28 922	30 248	31 480	-	-	-
3231	Einzelgeräte u. Anlagen der Klima-, Luft- u. Entstaubungs- technik	780 023	778 033	815 031	14 335	10 953	11 067
3232	Gewerbliche Kühlmittel u. -ge- räte, Kältemaschinen u. -an- flüssigkeitssumpen	1 233 433	1 080 211	1 130 885	56 863	53 585	67 162
3233	Maschinen für die Be- u. Verar- beitung v. Kautschuk u. Kunst- stoff	787 673	603 761	578 766	20 395	17 431	15 269
3234	Maschinen für die Bauwirtschaft	1 203 544	1 210 046	1 263 476	52 343	48 728	56 428
3235	Maschinen für die Bauwirtschaft	1 350 666	1 062 431	1 365 260	29 608	41 076	59 780
3236	Maschinen für die Bauwirtschaft	1 962 376	1 667 183	1 979 855	63 870	41 149	54 036
3237	Baumaterial-, Keramik- u. Glasma- schinen	784 328	710 009	738 100	37 055	43 376	42 892
3239	Trocknungsanlagen u. -maschinen für landwirtschaftliche Erzeug- nisse	299 944	283 623	357 007	15 149	17 194	17 388
3241	Landmaschinen	993 214	977 523	1 127 776	60 843	34 199	39 243
3242	Landwirtschaftliche Förder- u. Transportmittel	111 103	81 871	103 384	1 509	439	492
3243	Milchwirtschaftliche Maschinen	69 287	54 362	64 239	4 893	2 220	1 642
3244	Ackerschlepper (Rad- u. Raupenschlepper)	769 971	781 520	975 255	3 164	3 904	4 584

10 Produktionswert in 1 000 DM nach Güterklassen und Gütergruppen

Güter- klasse	Bezeichnung	Früheres Bundesgebiet			Neue Länder und Berlin-Ost		
		1993 2. Vj	1994 1. Vj	1994 2. Vj	1993 2. Vj	1994 1. Vj	1994 2. Vj
3245	Nahrungsmittelmaschinen	1 175 563	991 980	1 212 121	43 234	45 385	49 918
3246	Sonstige Nahrungsmittelmaschinen u. Maschinen für verwandte Gebiete	405 928	342 387	371 793	3 589	3 366	4 051
3247	Verpackungsmaschinen	901 479	766 305	922 778	21 874	12 277	17 607
3248	Verpackungsmaschinen für Getränke u. Getränkepackungen	433 833	437 732	393 487	5 952	2 906	7 969
3251	Einzelapparate u. -maschinen für die chemische u. verwandte Industrie	661 473	567 980	675 475	34 586	42 554	41 724
3252	Anlagen für die chemische u. verwandte Industrie	569 525	1 270 276	540 212	76 791	71 796	95 204
3253	Oberflächentechnik	370 894	280 401	376 597	4 883	3 721	5 207
3254	Maschinen u. Einrichtungen für den Bergbau	470 072	340 128	362 215	40 454	37 751	49 906
3255	Krane, Verladebrücken	607 019	533 599	545 990	33 764	33 235	57 317
3256	Serienhebezeuge, Geräte zur Regal- bedienung u. ä.	454 142	393 017	451 555	13 169	12 882	12 962
3257	Flurförderzeuge	621 730	576 634	651 725	8 604	9 070	9 809
3258	Stetigförderer, Gleis- u. Draht- seilförderer	929 502	778 959	845 142	50 634	34 082	66 362
3259	Aufzüge, Fahrtreppen u. Fahrsteige	572 610	444 682	533 729	10 683	60 578	61 878
3261	Papier- u. Druckereimaschinen	2 698 596	2 084 213	2 432 942	106 634	69 037	168 029
3263	Waren- u. Leistungsautomaten	.A	.A	.A	.A	.A	.A
3264	Wagen	216 391	183 514	205 213	909	916	931
3265	Textilmaschinen	1 494 153	1 313 243	1 433 095	81 252	62 299	90 193
3266	Zubehörteile für Textilmaschinen	336 816	311 521	322 144	17 185	17 650	20 609
3267	Nähmaschinen	213 423	210 875	226 902	10 888	5 192	2 583
3268	Wäscherei- u. verwandte Maschi- nen für gewerbliche Zwecke	119 539	113 390	120 413	1 993	2 510	2 208
3269	Maschinen für die Leder-, Schuh- u. Lederwarenherstellung	36 725	31 106	34 878	1 942	134	64
3271	Feuerwehrgeräte	216 873	200 479	194 045	2 628	4 196	6 384
3272	Armaturen u. ähnliche Apparate für Rohr- u. Schlauchleitungen, Dampfkessel, Sammelbehälter, Wannen u. ähnliche Behälter	2 850 898	2 883 382	2 937 692	70 679	76 241	81 970
3274	Weilenzugmaschinen	.A	.A	.A	.A	.A	.A
3275	Geräte für ölhdraulische Anlagen u. pneumat. Steuerungen	590 757	604 116	622 501	16 985	15 502	23 532
3276	Zahnrad- u. Getriebe	1 145 788	1 092 976	1 163 532	59 684	59 776	62 080
3277	Wälzlager	.A	.A	.A	.A	.A	.A
3278	Kupplungen, Gleitlager und andere Antriebsselemente	431 687	453 311	471 981	10 273	11 484	9 873
3281	Montagetechnik, Handhabungstech- nik, Industrieroboter	486 013	470 435	520 389	11 380	15 631	16 477
3289	Andere Maschinenbauerzeugnisse	1 013 611	1 011 352	1 161 457	14 070	17 076	21 701
3292	Reparaturen	1 223 398	1 057 361	1 205 055	122 002	111 558	124 521
3295	Eigenveredlung	.A	.A	.A	.A	.A	.A
3296	Lohnveredlung	110 776	100 422	119 991	24 356	21 514	33 513
3297	Montagen	1 361 227	1 049 093	1 161 322	147 418	152 866	177 843
3298	Demontagen u. Abreckung von Ma- schinenbauerzeugnissen	7 551	8 611	8 593	8 660	7 833	5 349
33	Strassenfahrzeuge	51 076 329	51 566 564	56 674 050	1 261 824	1 783 187	2 012 019
3311	Personenkraftwagen (auch dreiräd- rig) u. Kleinomnibusse (bis 9 Sitzplätze), einschl. Fahr- gestelle mit Motor	24 552 525	24 864 225	27 727 903	415 982	814 353	927 255
3312	Kombinationskraftwagen (Mehr- zweckwagen) (auch dreiräd- rig), einschl. Fahrgestelle mit Motor	3 513 213	4 067 676	5 260 684	-	-	-
3313	Liefer- u. Lastkraftwagen (auch dreiräd- rig, aber ohne Last- kraftwagen mit Spezialaufbauten), einschl. Fahrgestelle mit Motor	2 797 410	.A	.A	44 032	.A	.A
3314	Lastkraftwagen mit Spezialaufbau- ten, einschl. Fahrgestelle mit Motor	.A	221 723	224 471	.A	4 332	4 964
3315	Omnibusse u. Obusse, einschl. Fahrgestelle mit Motor	.A	.A	.A	.A	.A	.A
3318	Verbrennungsmotoren für Kraft- wagen	.A	.A	.A	.A	.A	.A
3319	Fahrgestelle ohne Motor für Kraftwagen	.A	.A	.A	.A	.A	.A
3321	Sattel- u. sonst. Straßenzug- maschinen, einschl. Motoren	860 555	790 176	860 168	-	-	-
3328	Verbrennungsmotoren für Zugmaschinen	.A	.A	.A	-	-	-
3331	Zubehör, Einzel- u. Ersatzteile für Kraftwagen-, Straßenzug- maschinen- u. Krafttradmotoren	3 860 531	3 706 386	3 716 475	62 152	73 566	72 942
3332	Rahmen, Räder u. Felgen für Kraftwagen u. Straßenzugmaschinen	375 388	370 969	404 390	19 240	24 584	24 986
3333	Triebwerksteile u. Lenkungen für Kraftwagen, Straßenzug- maschinen u. Kraftträder	2 161 729	2 244 509	2 321 862	65 353	86 493	93 999
3334	Kühler, Bremsaggregate, Stoß- dämpfer u. ä. Teile für Kraft- wagen, Straßenzugmaschinen u. Kraftträder	1 286 539	1 410 552	1 457 848	29 701	30 614	32 741
3335	Andere Kraftfahrzeugteile	1 425 758	1 419 018	1 495 489	13 332	21 117	26 629
3337	Kraftfahrzeugzubehör	1 810 573	2 070 889	2 146 042	59 678	72 850	73 863
3341	Karosserien u. Aufbauten für Kraftwagen, Zugmaschinen u. An- hänger	.A	.A	.A	.A	.A	.A
3343	Fahrgestelle für Anhänger	.A	.A	.A	.A	.A	.A
3345	Kraftwagenanhänger zur Lastenbeförderung	998 512	907 146	968 505	52 899	48 506	61 808

10 Produktionswert in 1 000 DM nach Güterklassen und Gütergruppen

Güter- klasse	Bezeichnung	Früheres Bundesgebiet			Neue Länder und Berlin-Ost		
		1993 2. Vj	1994 1. Vj	1994 2. Vj	1993 2. Vj	1994 1. Vj	1994 2. Vj
3371	Krafträder u. Fahrräder mit Hilfsmotor	.A	.A	.A	.A	.A	.A
3372	Verbrennungsmotoren für Kraft- räder u. Fahrräder m. Hilfsm.	.A	.A	.A	.A	.A	.A
3373	Zubehör, Einzel- u. Ersatzteile für Krafträder	33 863	60 348	83 491	3 522	3 380	2 549
3375	Fahrräder (einschl. Kinder- u. Jugendfahrräder) (ohne Spiel- fahrräder)	335 862	241 807	278 637	35 323	40 574	50 672
3376	Zubehör, Einzel- u. Ersatzteile für Fahrräder u. Kindersport- fahrzeuge	156 152	129 353	142 718	5 550	5 820	6 850
3381	Kinderwagen	28 811	33 492	26 300	1 066	3 731	2 292
3384	Krankenfahrräder u. Selbstfahrer	.A	.A	.A	.A	.A	.A
3387	Gespannfahrzeuge	.A	.A	.A	.A	.A	.A
3392	Reparaturen	2 170 119	2 036 225	2 180 775	207 275	232 773	244 592
3397	Montagen	64 035	31 345	34 417	5 954	5 109	6 794
3398	Lackierungen von Straßenfahrzeugen	42 821	34 891	36 922	2 797	4 247	4 060
3399	Umbauten von Kraftfahrzeugen	.A	68 566	78 145	.A	5 496	5 865
34	Wasserfahrzeuge	1 153 579	907 736	1 320 792	542 968	599 410	512 525
3411	Hochsee-, Küstenfahrge- st- u. -frachtschiffe 1)	-	-	-	-	-	-
3415	Hochsee- u. Küstenschlepper, seegehende Eisbrecher u. Bergungsschiffe 2)	791 100	604 901	841 933	462 617	498 872	300 578
3421	Binnenfahrge- u. -frachtschiffe mit Eigenantrieb 3)	-	-	-	-	-	-
3423	Binnenfrachtschiffe ohne Eigenantrieb 3)	-	-	-	-	-	-
3425	Binnenschlepper, -bergungs- schiffe, -eisbrecher u. Hafenschiffe mit Eigenantrieb 4)	.A	-	.A	.A	9 194	.A
3430	Fischereischiffe 5)	-	-	-	-	-	-
3440	Behörden- u. Sonderschiffe für die Hochsee- u. Binnen- schifffahrt 6)	.A	.A	.A	-	-	-
3450	Boote u. Yachten (ohne Falt- u. Schlauchboote)	52 499	40 387	112 318	2 742	3 356	5 134
3471	Schwimmbagger, -krane, -docks, Hub- bzw. Bohrinnseln u.ä. 7)	-	-	-	-	-	-
3479	Pontons u. Schwimmkörper 8)	.A	.A	.A	.A	.A	.A
3480	Schiffbauliche Einzelteile	48 518	84 138	96 334	26 767	12 478	15 156
3482	Reparaturen	220 838	162 563	182 537	26 338	51 773	71 406
3487	Montagen (außerhalb des Betriebes)	.A	933	.A	.A	1 673	.A
3488	Umbauten	.A	8 075	78 712	.A	22 006	5 136
3489	Abwrackung	-	-	-	.A	-	-
35	Luft- und Raumfahrzeuge	1 688 427	.A	.A	6 440	.A	.A
3511	Segelflugzeuge, Hanggleiter, Ballone, Luftschiffe u. dgl.	15 722	12 826	.A	-	-	.A
3516	Andere Luft- u. Raumfahrzeuge	.A	40 947	114 609	-	-	-
3530	Zubehör, Einzel- u. Ersatzteile für Flugkörper	92 096	49 121	72 958	-	-	-
3532	Flugkörper	-	-	-	-	-	-
3533	Triebwerke u. a. Antriebsmotoren für Luft- u. Raumfahrzeuge	.A	.A	.A	-	-	-
3535	Teile für Triebwerke u. a. An- triebsmotoren für Luft- u. Raum- fahrzeuge	178 282	129 492	199 857	-	-	-
3571	Rettungs- u. Sicherheitsgeräte	.A	.A	.A	.A	.A	.A
3579	Teile für Luft- u. Raumfahrzeuge	811 584	831 919	848 120	-	-	-
3580	Startvorrichtungen, Abbremsvor- richtungen für Schiffdecks u. ä. Landehilfen für Luftfahrzeuge; Bodengeräte zur Flugausbildung	.A	.A	.A	-	-	-
3592	Reparaturen (einschl. Grundüber- holungen u. Wertungen)	.A	.A	.A	.A	.A	.A
3595	Eigenveredlung (Veredlungsarbeiten für eigene Rechnung)	-	-	-	-	-	.A
3596	Lohnveredlung (Veredlungsarbeiten für fremde Rechnung)	.A	.A	.A	.A	-	-
3597	Montagen	.A	.A	.A	-	-	-
3598	Abwrackung	-	-	-	-	-	-
3599	Bergungsarbeiten	-	-	-	-	-	-
36	Elektrotechnische Erzeugnisse	35 937 050	36 525 367	37 219 572	1 668 927	1 957 608	2 070 414
3611	Elektromotoren u. -generatoren Gleichstrommotoren u. -generato- ren (einschl. Getriebemotoren)	1 678 948	1 698 147	1 815 641	82 964	84 058	83 487
3612	Mehrphasen-Wechselstrommotoren	581 438	575 571	601 867	67 816	55 244	74 944
3613	Transformatoren	620 700	578 402	575 083	2 376	4 598	5 017
3615	Stromrichter	518 772	505 633	482 196	17 960	24 472	22 080
3616	Elektrische Akkumulatoren Bleiakkumulatoren 9)	-	-	-	-	-	-
3617	Primärelemente u. -batterien 10)	81 045	83 519	85 753	7 939	9 355	7 987
3621	Starkstromkondensatoren	561 376	570 373	573 283	37 827	54 765	44 475
3622	Hochspannungsschaltgeräte u. -anlagen ab 1 000 V	1 684 079	1 728 767	1 788 866	97 735	104 606	111 793
3623	Niederspannungsschaltgeräte u. -anlagen unter 1000 V	1 373 452	1 520 722	1 472 517	20 783	36 700	36 624
3624	Installationsgeräte bis 1000 V	.A	.A	.A	.A	.A	.A
3625	Elektrodrähte u. Leitungen	1 325 344	1 396 951	1 412 072	81 028	109 589	93 050

1) In Meldenummer 3415 enthalten. - 2) Enthält auch die Meldenummer 3411. - 3) In Meldenummer 3425 enthalten. - 4) Enthält auch die Meldenummern 3421 und 3423. - 5) In Meldenummer 3440 enthalten. - 6) Enthält auch die Meldenummer 3430. - 7) In Meldenummer 3479 enthalten. - 8) Enthält auch die Meldenummer 3471. - 9) Enthält auch die Meldenummer 3616. - 10) In Meldenummer 3615 enthalten.

StBA, FS4, R 3.1

10 Produktionswert in 1 000 DM nach Güterklassen und Gütergruppen

Güter- klasse	Bezeichnung	Früheres Bundesgebiet			Neue Länder und Berlin-Ost		
		1993 2. Vj	1994 1. Vj	1994 2. Vj	1993 2. Vj	1994 1. Vj	1994 2. Vj
3626	Kabel	648 929	518 736	631 354	74 645	76 760	91 214
3627	Kabelgarnituren	.A	.A	.A	.A	.A	.A
3628	Freileitungsarmaturen	.A	31 654	.A	.A	.A	.A
3629	Fahrleitungsarmaturen	.A	.A	.A	.A	.A	.A
3631	Elektrowerkzeuge bis 2 kW	433 262	484 261	438 389	49 151	58 674	57 420
3632	Elektroschweiß- u. -lötgeräte	251 608	267 597	270 495	5 203	5 397	7 105
3633	Elektrochemische u. -physikalische Geräte u. Einrichtungen	175 503	134 141	191 257	1 811	5 154	3 691
3634	Elektrische Industrieöfen u. Erwärmungsanlagen	166 377	162 318	157 185	3 354	5 446	4 361
3635	Elektrowärmegeräte u. -einrichtungen für den Haushalt	1 131 610	1 289 679	1 205 320	34 540	32 859	31 600
3636	Gewerbliche Elektrowärmegeräte u. -einrichtungen	82 591	80 644	77 343	3 965	3 606	3 725
3637	Elektromotorische Wirtschaftsgeräte	1 189 189	1 259 105	1 181 947	29 451	33 645	28 817
3638	Elektrische Haushaltskühlmöbel mit elektrisch angetriebenem Kompressor	.A	626 179	685 455	.A	14 904	19 587
3639	Elektrische Haushaltswaschmaschinen u. -geräte	1 080 357	1 107 553	925 433	6 816	15 302	13 986
3641	Elektrische Leuchten	1 199 266	1 225 123	1 081 435	29 447	40 611	41 650
3645	Elektrische Glühlampen	247 813	272 324	263 664	10 003	10 188	9 613
3646	Entladungslampen	.A	.A	.A	.A	.A	.A
3652	Leitergebundene Telekommunikation	2 805 455	2 509 893	2 762 989	92 369	151 887	209 115
3654	Geräte u. Einrichtungen der nichtleitergebundenen Telekommunikation	890 085	771 923	1 051 249	14 306	8 725	11 588
3656	Funkmeß-(Radar-), Funknavigations-, Funkfernsteuerungsgeräte u. -einrichtungen	143 549	92 302	.A	4 999	7 614	.A
3658	Elektrische Uhrenanlagen, Zeitkontrollapparate, Zeitmesser	.A	13 887	14 654	.A	-	-
3661	Rundfunkempfangs- u. Fernsehempfangsgeräte u. -einrichtungen	942 105	1 089 932	1 031 989	31 962	44 055	34 738
3663	Phonotechnische Geräte	782 376	814 817	831 697	10 114	9 700	9 402
3665	Aktive Bauelemente der Elektronik	669 477	878 896	962 601	27 538	69 614	79 001
3667	Passive u. elektromechanische Bauelemente für die Elektronik sowie Baugruppen für die Elektronik	1 694 446	1 862 215	1 862 498	53 466	67 380	67 924
3671	Elektrische Meßgeräte für nichtelektrische Größen	762 382	791 232	778 089	4 686	14 601	17 200
3672	Elektrische Meßgeräte für elektrische Größen	376 319	336 651	337 582	1 494	5 557	2 863
3673	Elektrizitätszähler	.A	99 389	95 506	.A	12 192	10 964
3674	Elektrische Meßgeräte für chemische u. physikalische Untersuchungen	283 874	274 392	275 678	4 617	8 964	6 229
3675	Elektrische Prüfgeräte u. Einrichtungen	232 281	250 093	232 966	8 863	12 111	8 865
3677	Elektrische Regel- u. Steuerungsgeräte u. -einrichtungen	2 096 112	2 312 852	2 407 496	58 484	61 555	62 609
3681	Elektromedizinische Geräte	1 080 900	1 052 991	984 985	24 304	25 097	29 698
3682	Elektrokohlen u. -bürsten (einschl. Bürstenhalter)	213 979	212 102	.A	7 863	10 558	.A
3683	Elektrotechnische Fertigerzeugnisse zu elektrischen Isolierzwecken	36 469	33 185	30 957	-	-	-
3684	Elektrische Signal- u. Sicherheitsgeräte	489 365	372 734	386 693	28 148	35 245	35 211
3686	Elektrische Ausrüstungen für Fahrräder, Kraftfahrzeuge u. Verbrennungsmotoren	2 521 393	2 803 622	2 792 932	97 804	110 635	108 700
3687	Elektrische Ausrüstung für Luft- u. Raumfahrzeuge	40 359	34 083	37 467	-	-	-
3688	Elektromagnetische Geräte	.A	.A	.A	.A	.A	.A
3689	Andere elektrotechnische Erzeugnisse	.A	.A	.A	.A	.A	.A
3692	Reparaturen	851 331	851 958	810 489	61 988	69 628	72 696
3695	Eigenveredlung	.A	.A	.A	.A	.A	.A
3696	Lohnveredlung	40 808	39 029	36 222	2 222	3 055	2 848
3697	Montagen (einschl. Installationen)	2 294 051	1 956 640	2 273 076	412 468	424 846	475 442
37	Feinmechanische u. optische Erzeugnisse, Uhren	4 276 598	4 244 043	4 303 382	109 468	159 404	167 599
3711	Augenoptik	525 957	499 997	498 459	8 919	14 922	15 682
3712	Ungefaßte u. gefaßte optische Elemente	48 425	49 158	49 476	6 491	8 605	8 569
3713	Optische Mikroskope (ohne Elektronenmikroskope)	72 467	85 021	70 512	3 964	4 204	5 464
3715	Ferngläser, Fernrohre u. andere astronomische Geräte	.A	.A	.A	.A	.A	.A
3717	Geräte für Geodäsie, Topographie, Fotogrammetrie u. Hydrographie	25 299	28 628	30 405	2 771	1 367	902
3719	Andere optische Geräte	225 533	219 982	215 784	4 439	6 668	8 129
3721	Fotoapparate	.A	.A	.A	.A	.A	.A
3723	Fotokopierapparate	204 528	196 515	183 014	-	-	-
3725	Projektions- u. Kinogeräte	.A	.A	.A	.A	.A	.A
3727	Stehbildwerfer	.A	.A	.A	.A	.A	.A
3729	Geräte für fotografische u. kinematografische Laboratorien, Lichtbildwände	.A	.A	.A	.A	.A	.A
3729	Zubehör u. Teile für Foto-, Projektions- u. Kinogeräte	85 710	107 103	109 583	355	2 046	2 032

10 Produktionswert in 1 000 DM nach Güterklassen und Gütergruppen

Güter- klasse	Bezeichnung	Früheres Bundesgebiet			Neue Länder und Berlin-Ost		
		1993 2. Vj	1994 1. Vj	1994 2. Vj	1993 2. Vj	1994 1. Vj	1994 2. Vj
3751	Geräte für Ozeanographie, Hydro- logie, Meteorologie u. Geophysik	.A	.A	.A	.A	.A	.A
3752	Zeichenmaschinen, Zeichentische, Zeichen- u. mathematische Instru- mente	.A	.A	.A	.A	.A	.A
3753	Feinmechanische Geräte zum Messen oder Prüfen von geome- trischen Größen	61 743	47 166	53 067	2 858	3 002	3 166
3754	Andere feinmechanische Meß- u. Regelgeräte	646 988	696 435	672 097	13 378	22 724	24 187
3757	Nichtmedizinische Atemungsgeräte	.A	.A	.A	.A	.A	.A
3759	Andere feinmechanische Geräte	.A	.A	.A	.A	.A	.A
3761	Medizinische Geräte	674 805	685 320	697 862	5 147	8 742	9 882
3765	Sterilisierapparate, medizinisch- chirurgische Möbel, Dental- stühle u. dgl.	158 417	131 474	143 313	5 914	4 990	4 106
3767	Orthopädiemechanische Erzeug- nisse	665 236	707 640	725 920	29 144	38 238	45 077
3771	Armband-, Taschen- u. ähnliche Uhren mit Kleinuhrwerk	.A	.A	.A	.A	.A	.A
3773	Andere Uhren (ohne elektrische Uhrenanlagen, Zeitkontrollappe- rate, Zeitmesser, Radiouhren u. Zeitauslöser)	.A	.A	.A	.A	.A	.A
3774	Armeturbrettuhr u.ä. für Kraftfahrzeuge, Luftfahrzeuge, Schiffe oder andere Fahrzeuge	10 789	6 873	34 508	-	-	-
3775	Nichtelektrische Zeitkontroll- apparate, Zeitmesser u. Zeit- auslöser	.A	.A	.A	.A	.A	.A
3779	Uhrwerke, Uhrrohwerke u. Einzel- teile für Uhren	.A	.A	.A	.A	.A	.A
3792	Reparaturen	116 948	112 452	110 089	975	893	792
3795	Eigenveredlung	.A	.A	.A	.A	.A	.A
3796	Lohnveredlung	9 205	9 721	11 203	1 259	887	659
3797	Montagen	.A	.A	.A	.A	.A	.A
38	Eisen-, Blech- und Metallwaren	14 108 302	14 098 910	14 198 595	469 414	544 156	563 270
3811	Handelswaren	113 486	116 051	118 141	2 584	4 744	4 275
3821	Handwerkzeuge	300 962	337 920	333 618	4 281	9 049	9 340
3823	Handsägen, Sägeblätter	.A	.A	.A	.A	.A	.A
3824	Messer u. Schneidklingen für Maschinen oder mechanische Geräte	70 239	71 517	72 989	2 372	4 812	4 568
3825	Auswechselbare Werkzeuge für die Bearbeitung von nichtmetall- ischen Werkstoffen (ohne Hart- metall- u. Diamantwerkzeuge)	.A	.A	.A	.A	.A	.A
3826	Drehwerkzeuge, Ziehwerkzeuge u.ä.	.A	.A	.A	.A	.A	.A
3828	Auswechselbare Werkzeuge mit arbei- tendem Teil aus gesinterten Hart- metallen	231 629	231 068	243 781	3 457	2 999	4 102
3829	Auswechselbare Werkzeuge mit arbei- tendem Teil aus Diamanten oder agglomerierten Diamanten (ohne Sägeblätter, Messer u. Schneid- klingen)	.A	.A	.A	.A	.A	.A
3830	Teile für Heiz- u. Kochgeräte für den Haushalt u. Teile von nicht- elektrischen Wasserheizern u. Geräten für Großküchen	.A	.A	.A	.A	.A	.A
3831	Heiz- u. Kochgeräte	47 560	63 298	48 398	15 368	8 527	5 388
3833	Herde u. andere Kochgeräte für den Haushalt	62 802	49 456	40 348	35 317	17 578	8 401
3834	Heiz- u. Kochgeräte für Feue- rung mit festen, flüssigen oder gasförmigen Brennstoffen, aus Eisen oder Stahl, für gewerb- liche Zwecke (ohne Großküchen- geräte u. Wasserheizer)	.A	.A	.A	.A	.A	.A
3835	Herde, Kochgeräte u.ä. Geräte für Großküchen	98 944	92 592	101 695	9 833	10 420	10 609
3837	Nichtelektrische Wasserheizer mit Gasbeheizung	.A	.A	.A	.A	.A	.A
3841	Handwerkzeuge aus Stahlblech, für die Landwirtschaft, den Garten- bau u. die Forstwirtschaft	53 008	57 941	53 685	1 927	1 399	1 749
3842	Geräte u. Bedarfartikel aus Eisen oder Stahl, für Hauswirtschaft, Gewerbe u. Verkehr	923 701	888 965	879 788	12 557	20 239	19 594
3843	Bauartikel aus Stahlblech, Stahl- blechkonstruktionen	1 508 757	1 431 222	1 501 746	71 976	102 087	124 833
3844	Behälter aus Eisen oder Stahl, mit einem Fassungsvermögen bis 100 m³	665 148	572 790	616 432	58 387	54 436	55 763
3845	Möbel aus Metall	2 229 367	2 197 837	2 179 837	53 907	88 865	96 545
3846	Geräte u. Bedarfartikel aus NE- Metallblechen für Hauswirt- schaft, Gewerbe u. Verkehr	1 123 799	919 036	1 063 787	27 764	27 398	32 007
3847	Panzerschranken, Türen u. Fächer aus unedlen Metallen, für Stahl- kammern, Sicherheitskassetten u. ä. Waren	115 578	94 589	100 062	3 728	2 686	2 045
3848	Spezialbedarfartikel verschie- dener Art aus unedlen Metallen	379 906	374 653	372 373	7 321	9 879	9 816

10 Produktionswert in 1 000 DM nach Güterklassen und Gütergruppen

Güter- klasse	Bezeichnung	Früheres Bundesgebiet			Neue Länder und Berlin-Ost		
		1993 2. Vj	1994 1. Vj	1994 2. Vj	1993 2. Vj	1994 1. Vj	1994 2. Vj
3849	Feinstblechpackungen, Verschlüsse u. a. aus Stahl	672 804	638 476	670 275	40 942	45 988	49 187
3851	Schlösser, Verschlüsse mit Schloß, Sicherheitsriegel u. dgl.	600 014	623 779	631 161	13 030	15 207	14 596
3853	Beschläge aus Holz	.A	9 721	10 229	.A	-	-
3855	Beschläge aus Kunststoff	.A	.A	.A	.A	.A	.A
3857	Beschläge aus Metall	.A	.A	.A	.A	.A	.A
3871	Schneidwaren	.A	.A	.A	.A	.A	.A
3874	Bestecke u.ä. Tischgeräte z.B. Tafelmesser, Löffel, Ge- bäin, Tortenheber, Gebäckzangen	.A	.A	.A	.A	.A	.A
3877	Blankte Waffen (einschl. Scheiden u. Teilen)	1 853	1 789	2 306	-	-	-
3881	Nichtelektrische Haushaltsma- schinen u. verwandte Geräte	.A	.A	.A	.A	.A	.A
3882	Tafelgeschirr, Galanteriewaren, Feuerzeuge u.ä. Metallwaren	113 028	108 811	103 323	625	514	442
3883	Büro- u. Schreibgeräte aus Metall	.A	.A	.A	.A	.A	.A
3884	Sonstige Drahtwaren, a.n.g.	22 557	.A	.A	-	.A	.A
3885	Folien, dünne Bänder u. Pulver aus Aluminium oder Kupfer; Ver- packungsbehälter u. -zubehör aus NE-Metall	956 572	990 947	983 617	26 575	28 419	18 123
3886	Stifte, Nägel, Reißnägeln, Kram- pen, gewellte oder abgeschrägte Klammern u.ä.	.A	.A	.A	.A	.A	.A
3887	Metallkurzwaffen für Bekleidung, Schuhe, Gardinen u. dgl.	216 644	207 318	206 656	5 055	6 181	6 225
3889	Preß- u. Zieh- u. Stanzteile aus Eisen oder Stahl u. verw. Erzg.	835 742	875 287	894 038	14 536	20 014	21 340
3892	Reparaturen	.A	.A	.A	.A	.A	.A
3895	Eigenveredlung	.A	.A	.A	.A	.A	.A
3896	Lohnveredlung	.A	.A	.A	.A	.A	.A
3897	Montagen	69 640	64 442	75 651	7 187	7 647	10 772
39	Musikinstrumente, Spielwaren, Sportge- räte, Schmuck, belichtete Filme, Fuellhalter u.ä.	2 003 833	1 873 182	1 969 616	74 360	77 047	88 770
3910	Teile u. Zubehör für Groß- musikinstrumente	12 684	11 933	13 118	1 298	3 351	3 488
3912	Klaviere mit aufrecht stehendem Rahmen	19 619	20 013	17 805	8 011	7 158	8 228
3914	Flügel und historische Tasten- instrumente	15 943	19 703	16 207	1 387	1 315	1 816
3918	Sonstige Großmusikinstrumente (oh. Harfen, elektromagnetische, elektrostatische, elektronische und ähnliche Musikinstrumente)	.A	.A	.A	.A	.A	.A
3920	Musikseiten, Teile und Zubehör für Kleinmusikinstrumente	.A	.A	.A	.A	.A	.A
3922	Streich- und Zupfinstrumente	.A	.A	.A	.A	.A	.A
3923	Schlag-, Effekt- u. Signalinstru- mente	.A	.A	.A	.A	-	.A
3924	Blasinstrumente	.A	.A	.A	.A	.A	.A
3925	Harmonikainstrumente	.A	.A	.A	.A	.A	.A
3928	Elektromagnetische, elektrostati- sche, elektronische und ähn- liche Musikinstrumente	.A	.A	.A	-	-	-
3931	Kindersportfahrzeuge, Puppenwagen	53 664	39 296	36 059	2 761	4 113	2 807
3933	Elektrische Eisenbahnen (einschl. Schienen, Signalen und anderes Zubehör) (ohne Häuschen, Bäume u.ä.)	94 599	84 439	92 241	1 493	2 253	2 828
3935	Puppen, deren Teile und Zubehör	18 044	14 528	17 036	4 185	3 311	3 356
3936	Andere Spielwaren	325 632	334 000	320 595	11 179	11 247	13 036
3938	Weihnachtsartikel	13 679	11 697	14 058	7 637	6 791	8 930
3939	Schneiderpuppen, Scheufenster- puppen und ähnliche Waren, be- wegliche Figuren und Ausstel- lungsstücke für Scheufenster	4 382	4 751	5 360	-	-	-
3940	Zubehör, Einzel- u. Ersatzteile für Turn- und Sportgeräte	.A	.A	.A	.A	.A	.A
3941	Geräte für Turnen und Gymnastik (auch vollständige Turnhallen- einrichtungen als Neuprojekt)	.A	.A	.A	.A	.A	.A
3942	Geräte für Rasen- u. Tennissport und verwandte Sportarten	10 830	11 676	11 368	-	-	-
3943	Geräte für Leicht- und Schwerathletik	2 505	1 214	947	-	-	-
3944	Geräte für Eis- und Wintersport	.A	.A	.A	.A	.A	.A
3946	Geräte für Angelsport	.A	.A	.A	.A	.A	.A
3947	Geräte für Schwimm- u. Wasser- sport (einschl. Faltboote)	.A	.A	.A	.A	.A	.A
3949	Geräte für sonstige Sportarten	.A	.A	.A	.A	.A	.A
3952	Schmuck und Teile davon, aus Edelmetallen oder Edelmetall- plattierungen	370 737	344 395	372 299	3 215	2 978	2 507
3954	Phantasieschmuck aus unedlen Metallen (auch versilbert, ver- goldet oder platinisiert, auch Medaillen und Abzeichen mit Schmuckcharakter)	47 114	48 503	47 885	247	222	310
3955	Sonstiger Phantasieschmuck	.A	.A	.A	-	-	-
3957	Waren aus echten Perlen, Edel- steinen, Schmucksteinen, synth. oder rekonstituierten Steinen, in Verbindung mit unedlen Metallen oder mit nicht- metallischen Stoffen	.A	.A	.A	.A	.A	.A

10 Produktionswert in 1 000 DM nach Güterklassen und Gütergruppen

Güter- klasse	Bezeichnung	Früheres Bundesgebiet			Neue Länder und Berlin-Ost		
		1993 2. Vj	1994 1. Vj	1994 2. Vj	1993 2. Vj	1994 1. Vj	1994 2. Vj
3958	Gold- u. Silberschmiedewaren	3 077	2 953	2 961	-	-	-
3959	Münzen und Medaillen	16 454	14 103	14 722	-	-	-
3962	Farb Edelsteine, bearbeitet	7 245	7 724	8 418	-	-	-
3963	Diamanten, bearbeitet, jedoch weder montiert noch gefaßt	.A	.A	.A	-	-	-
3964	Synthetische oder rekonstituierte Steine, bearbeitet, jedoch weder aufgereiht noch montiert oder gefaßt	.A	.A	.A	-	-	-
3966	Staub und Pulver von Edelsteinen, Schmucksteinen oder synthe- tischen Steinen	-	-	-	-	-	-
3969	Perlen und Korallen, bearbeitet	-	-	-	-	-	-
3971	Geräte u. Miniaturfahrzeuge für des Schaustellergewerbe	.A	.A	.A	-	-	-
3981	Erzeugnisse der Foto- und Filmfabriks	448 146	351 337	437 369	13 456	11 990	17 508
3982	Füllhalter, Kugelschreiber und ähnliche Schreibgeräte aus allen Werkstoffen	.A	.A	.A	.A	.A	.A
3987	Waren aus mineralischen, tieri- schen und pflanzlichen Schnitz- und Formstoffen	.A	.A	.A	.A	.A	.A
3992	Reparaturen	9 263	6 971	7 239	2 420	368	374
3995	Eigenveredlung (Veredlungsarbei- ten für eigene Rechnung)	-	-	-	-	-	-
3996	Lohnveredlung (Veredlungsarbei- ten für fremde Rechnung)	12 678	.A	.A	48	.A	.A
3997	Montagen	.A	-	-	-	.A	.A
4	Chemische Erzeugnisse	37 401 460	39 357 299	39 802 740	1 322 548	1 509 131	1 489 559
4111	Halogene	.A	.A	.A	.A	.A	.A
4112	Sublimierter, gefällter oder kolloider (auch wiedergewonne- ner) Schwefel	13 679	11 563	11 923	1 028	849	876
4113	Kohlenstoff	.A	150 698	155 129	.A	4 720	5 734
4114	Phosphor	.A	.A	.A	.A	.A	.A
4115	Wasserstoff, Sauerstoff, Edelgase u. Stickstoff, gemessen unter Normaldruck bei 20 Grad C	308 905	280 929	279 452	17 867	12 604	14 349
4118	Alkali-, Erdalk., Seltenerdmet., Scandium, Yttrium, a. unterein. gemischt oder mitein. legiert (ohne radioakt. chem. Elemente; diese siehe 2411)	.A	.A	.A	-	-	-
4121	Salzsäure; Chlorsulfonsäure	26 720	24 933	23 798	1 311	1 338	1 040
4122	Oxide u. Sauerstoffsäuren des Schwefels; Schwefelwasserstoff	28 082	.A	.A	3 593	.A	.A
4123	Salpetersäure; Nitriersäuren	.A	.A	.A	.A	.A	.A
4124	Oxide u. Sauerstoffsäuren des Phosphors, ber. auf P2O5	12 371	.A	.A	1 883	.A	.A
4129	Andere anorganische Säuren u. Sauerstoffverbindungen der Nichtmetalle	193 533	193 174	204 241	4 427	3 753	3 097
4131	Chloride, Oxidchloride u. andere Halogen- u. Oxidhalogenverbind. der Nichtmetalle	35 497	.A	.A	7 408	.A	.A
4136	Sulfide der Nichtmetalle	.A	.A	.A	.A	.A	.A
4142	Syntheseammoniak, ber. auf N	.A	.A	.A	.A	.A	.A
4144	Ammoniak in wässriger Lösung (ohne rohes Ammoniakwasser), ber. auf N	.A	.A	.A	.A	.A	.A
4146	Oxide, Hydroxide u. Peroxide der Alkali- u. Erdalkalimetalle	179 842	133 026	132 412	13 842	11 082	9 958
4149	Oxide, Hydroxide u. Peroxide sonst. Metalle	223 133	218 397	227 047	2 812	3 820	4 153
4152	Salze der Halogenwasserstoffe u. der Sauerstoffsäuren d. Halogene	.A	.A	.A	.A	.A	.A
4153	Sulfide (einschl. Polysulfiden) der Metalle	5 724	6 146	3 860	2 050	2 601	2 679
4154	Salze der Sauerstoffsäuren des Schwefels	106 362	105 987	110 722	2 084	3 563	2 935
4155	Salze der Sauerstoffsäuren des Stickstoffs, ber. auf N	.A	.A	.A	.A	.A	.A
4157	Salze der Sauerstoffsäuren des Phosphors; Phosphide	.A	.A	.A	.A	.A	.A
4159	Sonst. Salze anorganischer Säuren Carbonate	334 808	282 350	295 746	42 248	43 868	45 487
4191	Kolloide Edelmetalle, Edelmetall- amalgeme, -salze sowie Verbindun- gen der Edelmetalle	.A	.A	.A	.A	.A	.A
4193	Isotope chemischer Elemente, nicht radioaktiv u. ihre Ver- bindungen	-	-	-	-	-	-
4195	Komprimierte Luft, gasförmig (nicht in Rohrleitungen trans- portiert), gemessen unter Nor- maldruck bei 20 Grad C	.A	.A	.A	.A	.A	.A
4196	Wasserstoffperoxid, ber. auf H2O2	.A	.A	.A	.A	.A	.A
4197	Carbide (Primärproduktion)	.A	.A	.A	.A	-	-
4199	Sonst. anorganische Verbindungen	.A	.A	.A	.A	.A	.A
4212	Öle u.a. Erzeugn. der Destill. des Hochtemp.-Steinkohlenteers u. ähnl. Erzeugnisse (einschl. Kraft- und Heizstoffen)	48 487	44 020	47 062	-	-	-

10 Produktionswert in 1 000 DM nach Güterklassen und Gütergruppen

Güter- klasse	Bezeichnung	Früheres Bundesgebiet			Neue Länder und Berlin-Ost		
		1993 2. Vj	1994 1. Vj	1994 2. Vj	1993 2. Vj	1994 1. Vj	1994 2. Vj
4216	Rohphenol, -kresol u. -xylol u. deren Gemische und Mischungen a. arom. Kw bei d. Destill. nach astm d 86 bis 250 Grad C einschl. Destillationsverluste v. mindestens 65 rht übergehen	.A	.A	.A	-	-	-
4218	Pech u. Pechkoks aus Steinkohlen- teer oder anderen Mineralteeren	29 539	26 035	18 232	-	-	-
4221	Acyclische Kohlenwasserstoffe, chemisch einheitlich, berechnet auf 100 vH	635 039	626 082	605 368	61 704	55 406	65 245
4224	Cyclische Kohlenwasserstoffe	284 770	299 291	352 191	8 468	7 613	9 964
4228	Halogenderivate der Kohlenw.st. gesättigte Chlorderivate der acyclischen Kohlenwasserstoffe	179 746	.A	.A	1 903	.A	.A
4229	Sulfo-, Nitro- od. Nitrosoderiv. der Kohlenwasserstoffe, auch halogeniert	33 426	31 449	35 027	7 477	6 840	6 243
4232	Acyclische Alkohole, i. Halogen-, Sulfo-, Nitro- od. Nitrosoderiv.	523 558	625 678	631 309	26 991	45 391	61 225
4235	Cyclische Alkohole, i. Halogen-, Sulfo-, Nitro- od. Nitrosoderiv.	.A	.A	35 060	.A	.A	-
4242	Phenole und Phenolalkohole, chemisch einheitlich	149 860	.A	164 730	1 295	.A	-
4245	Halogen-, Sulfo-, Nitro- oder Nitrosoderivate der Phenole u. Phenolalkohole	.A	.A	.A	.A	.A	.A
4252	Ether, E.alk., E.phenole, E.alk.-Phenole, Alk.peroxide, E.perox., Ketonperox.; i. Halog., Sulfo-, Nitro- o. Nitrosoderivate	127 307	.A	.A	7 092	.A	.A
4253	Epoxide, Epoxyalkohole, Epoxyphenole u. Epoxyether mit dreigliedrigem Ring; i. Halogen-, Sulfo-, Nitro- od. Nitrosoderiv.	.A	.A	.A	.A	.A	.A
4254	Acetale u. Halbacetale, auch mit and. O2-Funktionen; i. Halogen-, Sulfo-, Nitro- od. Nitrosoderiv.	.A	.A	.A	-	-	-
4255	Verbindungen mit Aldehydfunktion; i. Halogen-, Sulfo-, Nitro- und Nitrosoderivate	.A	95 798	99 122	.A	-	-
4257	Verbindungen mit Keton- od. Chinnonfunkt.; i. Halogen-, Sulfo-, Nitro- oder Nitrosoderivate	.A	.A	.A	.A	.A	.A
4261	Gesättigte acyclische einbas. Carbonsäuren u. i. Anhydride, Halogenide, Peroxide u. Peroxysäuren; i. Halogen-, Sulfo-, Nitro- od. Nitrosoderivate, ber. auf 100 vH	279 593	319 449	312 877	9 141	3 896	4 178
4262	Ungesättigte acyclische einbasische Carbonsäuren, cyclische einbas. Carb.säuren; ihre Anhydride, Halogenide, Peroxide, Peroxysäuren; i. Hal.-, Sulfo-, Nitro- oder Nitrosoderivate, ber. auf 100 vH	.A	217 031	239 971	.A	-	-
4264	Mehrbasische Carbonsäuren, i. Anhydride, Halogenide, Peroxide und Peroxysäuren; Halogen-, Sulfo-, Nitro- od. Nitrosoder., ber. auf 100 vH	256 774	259 019	295 029	13 228	16 817	17 317
4266	Carbonsäuren mit zusätzlichen Sauerstoffunkt. u. ihre Anhydr., Halogenide, Peroxide u. Peroxysäuren; i. Halogen-, Sulfo-, Nitro- oder Nitrosoderivate, ber. auf 100 vH	.A	.A	.A	.A	.A	.A
4268	Ester der Phosphorsäuren und ihre Salze	15 393	14 351	14 730	-	-	-
4269	Ester der anderen Mineralsäuren, i. Salze u. i. Halogen-, Sulfo-, Nitro- oder Nitrosoderivate	.A	.A	.A	.A	.A	.A
4272	Verbindungen mit Aminofunktion, ber. auf 100 vH, Derivate, Salze	230 425	287 451	259 969	3 660	1 968	1 814
4276	Verbindungen m.a. Stickstoffunkt.	613 114	645 261	656 246	7 815	7 429	10 401
4291	Organisch-anorganische Verbind.	296 829	.A	.A	-	.A	-
4292	Heterocycl. Verbind., Nucleinsäuren u.i. Salze, Sulfamide	.A	.A	.A	.A	.A	-
4294	Gereinigte u. veredelte Naturharze	.A	.A	.A	-	-	-
4295	Wachse	.A	.A	.A	.A	.A	.A
4296	Öle, Fette u. Fettsäuren tierischen oder pflanzlichen Ursprungs, nicht zur Ernährung	189 296	234 824	239 349	9 365	5 777	4 000
4297	Natürliche ätherische Öle u. Riechstoffe u. ä.	98 139	113 528	100 828	1 247	851	817
4298	Kaseinate u. andere Kaseinderivate	.A	.A	.A	-	-	-
4299	Sonst. organische Grundstoffe, Chemikalien u. Verbind. a.n.g.	91 015	.A	.A	-	.A	.A
4311	Einnährstoffdünger	-	-	-	-	-	-
4314	Mehrnährstoffdünger	.A	.A	.A	.A	.A	.A
4317	Garten- u. Blumendünger	.A	.A	.A	.A	.A	.A
4319	Sonst. Düngemittel (ohne Kali)	.A	.A	.A	.A	-	-
4341	Pflanzenschutz- und Schädlingsbekämpfungsmittel	639 446	971 744	650 663	15 882	11 417	14 118

10 Produktionswert in 1 000 DM nach Güterklassen und Gütergruppen

Güter- klasse	Bezeichnung	Früheres Bundesgebiet			Neue Länder und Berlin-Ost		
		1993 2. Vj	1994 1. Vj	1994 2. Vj	1993 2. Vj	1994 1. Vj	1994 2. Vj
4411	Kunststoffe	.A	.A	.A	.A	.A	.A
4412	Phenolharze	680 888	748 817	792 435	85 917	70 730	67 221
4413	Polyether, Epoxidharze, Poly- ester, Polyamide u. Silikone	1 433 265	1 607 157	1 671 654	12 954	39 114	45 832
4414	Polymerisationsprodukte (ein- schließlich Copolymerisaten)	2 852 580	2 920 287	3 028 944	124 864	126 690	134 001
4417	Kunststoffe auf Cellulosebasis	290 642	.A	.A	4 524	.A	.A
4419	Andere Kunststoffe	.A	.A	.A	.A	.A	.A
4452	Synthetischer Kautschuk	132 907	133 548	138 495	-	-	-
4456	Kautschuk u. Faktis, fest, berechnet a. Trockensubstanz	.A	.A	.A	.A	.A	.A
4521	Cellulosefaser Chemiefasern	-	-	-	-	-	-
4525	Filamente	267 199	239 978	256 602	27 064	26 150	27 091
4529	Reststoffe	290	338	346	-	-	-
4551	Synthetische Chemiefasern	.A	.A	.A	.A	.A	.A
4555	Synthetische Filamente	436 006	480 101	477 141	25 626	28 926	33 217
4558	Reststoffe a. synth. Chemiefasern	.A	.A	.A	-	-	-
4612	Anorg. Pigmente u. org. Farbst.	638 944	621 059	687 763	5 767	4 264	3 954
4615	Pigmente, in nichtwäss. Medien dispergiert, flüssig od. pasten- förmig, von d. f. Anstrichfarb. verwendeten Art; Prägefolien	47 517	.A	.A	708	.A	.A
4617	Organische Farbstoffe	1 024 438	1 037 774	1 061 472	6 018	7 588	6 135
4641	Lacke, Öl-, Leim-, Wasser-, Dispersionsfarben u. a.; Kunst- stoffputze; Spachtel	1 842 041	1 787 404	1 974 255	40 467	45 359	54 684
4645	Verdünnungen	100 284	101 983	103 647	3 439	2 098	3 407
4671	Lebensmittelfarben	45 132	47 196	42 238	-	-	-
4672	Chemische Erzeugnisse für Glas, Emaille u. keram. Erzeugnisse	59 886	45 336	46 604	3 456	3 155	3 398
4673	Druckfarben u. Druckereihilfsm. für grafische Zwecke	509 454	552 310	564 305	3 317	1 648	1 362
4674	Unterrichts- u. Künstlerfarben	27 056	30 427	28 221	1 120	1 081	1 489
4677	Zubereitete Sikkative	4 814	4 460	4 469	-	-	-
4679	Kitte u. Spachtelmassen	.A	.A	.A	.A	.A	.A
4711	Vitamine u. Hormone	.A	340 786	380 957	.A	34 263	1 194
4713	Enzyme (ohne Lab)	39 377	.A	.A	-	.A	-
4715	Alkaloide, Glykoside u. deren Derivate	.A	.A	.A	.A	.A	.A
4717	Antibiotika (Primärproduktion)	16 547	.A	.A	-	.A	-
4718	Zubereitete Drogen u. Extrakte	136 305	202 860	161 350	983	1 161	1 025
4731	Bulkware von pharmazeutischen Sera und Impfstoffen	1 568	3 557	1 937	-	-	-
4735	Bulkware von Arzneiwaren, die aus zwei oder mehr gemischten Bestandteilen bestehen	.A	.A	.A	.A	.A	.A
4751	Pharmazeut. Sera u. Impfstoffe	90 667	.A	.A	8 060	.A	.A
4753	Arzneiwaren, Antibiotika enth.	1 433 847	1 511 218	1 513 735	12 925	13 877	20 581
4755	Arzneiwaren, keine Antibiotika enthaltend	3 907 880	4 413 802	4 354 348	133 621	191 693	174 700
4757	Hormonelle Contraceptive	.A	123 937	114 466	.A	-	-
4791	Dentalmedizinische Erzeugnisse	78 945	84 951	87 096	-	-	-
4794	Verbandmittel, Watte, Pflaster, chirurgisches Nahtmaterial	.A	.A	.A	.A	.A	.A
4797	Desinfektionsmittel	.A	64 734	60 217	.A	-	-
4798	Sonst. chem.-pharmazeutische Erzeugnisse	.A	.A	.A	.A	.A	.A
4912	Gelatine und Klebstoffe	67 564	.A	.A	-	25	-
4913	Kaseinklebstoffe, berechnet auf Trockensubstanz	.A	7 744	8 021	-	-	-
4914	Andere Leime tierischen Ursprungs	.A	5 888	5 529	-	-	-
4915	Pflanzliche Klebstoffe	53 530	.A	.A	-	.A	.A
4917	Synthetische Klebstoffe	312 348	319 135	307 254	2 374	7 403	8 594
4918	Schmelzklebstoffe	.A	.A	.A	.A	.A	.A
4919	Sonst. Klebstoffe	.A	.A	.A	.A	.A	.A
4921	Gerbstoffe	.A	.A	.A	.A	.A	.A
4922	Leder- und Polierhilfsmittel	52 324	62 688	60 120	399	193	79
4923	Textilhilfsmittel	248 028	263 874	273 126	748	1 029	1 156
4924	Papierhilfsmittel	.A	.A	.A	.A	.A	.A
4927	Org. grenzf. aktive Stoffe und Zuber., ber. a. 100 vH Aktivsub.	501 144	508 875	518 880	10 434	13 380	11 585
4931	Zubereit. Additives f. Miner.öle	.A	.A	.A	.A	.A	.A
4932	Schmierfette mit einem Mineral- ölgehalt unter 70 vH	.A	.A	.A	.A	.A	.A
4933	Industriereiniger; Schleif- u. Polierpasten	239 197	239 384	234 370	2 015	1 779	1 604
4934	Flotations- u. Gießereihilfsm. mittel	137 890	146 379	146 777	891	495	379
4935	Rostschutzmittel	.A	.A	.A	.A	.A	.A
4936	Zusammengesetzte Katalysatoren	.A	.A	.A	.A	.A	.A
4937	Fein- u. Laborchemikalien	204 965	231 247	230 216	1 273	1 699	1 424
4938	Kautschukhilfsmittel (ohne Kon- servierungsmittel)	.A	.A	.A	.A	.A	.A
4939	Sonstige Hilfsmittel	477 837	537 520	555 492	13 461	13 103	12 555
4941	Bitumen-Dach- und -Dichtungs- materialien	262 984	181 543	273 799	13 410	10 407	17 328
4942	Bautenschutzmittel und verwandte Erzeugnisse	586 721	489 524	615 250	3 558	7 301	11 850
4946	Isoliermassen für die Elektro- industrie	9 151	13 338	13 389	-	-	-
4947	Gemische u. Ladungen f. Feuer- löschgeräte, -granaten u. -bomben (Feuerlöschmittel)	.A	.A	.A	.A	.A	.A
4952	Fotochemische Erzeugnisse	613 433	614 425	644 337	12 457	9 994	12 862
4953	Vorbeschichtete (sensibilisierte) Druckformen, nicht belichtet	.A	194 002	202 156	.A	-	-

10 Produktionswert in 1 000 DM nach Güterklassen und Gütergruppen

Güter- klasse	Bezeichnung	Früheres Bundesgebiet			Neue Länder und Berlin-Ost		
		1993 2. Vj	1994 1. Vj	1994 2. Vj	1993 2. Vj	1994 1. Vj	1994 2. Vj
4955	Unbespielte Magnettonbänder u. -filme u.ä. Magnetogramm- träger	.A	.A	.A	.A	.A	.A
4961	Seifen, Wasch- u. Reinigungs- mittel	109 142	111 539	107 355	2 491	3 800	3 404
4965	Wasch-, Spül- und Reinig.mittel	986 480	1 037 354	1 037 714	53 351	61 788	63 988
4971	Alkoholische Duft- u. Hygiene- wässer (ohne ätherische Öle u. Riechstoffe)	132 804	128 626	127 998	2 307	3 239	1 678
4972	Parfüms, flüssig oder fest	.A	.A	.A	.A	.A	.A
4973	Hautpflegemittel	610 835	607 903	570 388	5 704	7 690	7 244
4974	Puder (ohne medizinische)	.A	14 810	.A	.A	-	.A
4975	Zahn- und Mundpflegemittel	292 368	286 080	289 604	4 226	6 073	4 811
4976	Haarpflegemittel	720 066	728 325	674 980	21 467	16 270	19 675
4977	Schönheitspflegemittel	132 362	146 521	131 196	697	1 858	833
4978	Badezusatzmittel	237 156	201 912	198 765	2 158	2 988	3 352
4979	Andere Körperpflegemittel	178 617	155 954	146 578	6 631	11 778	14 096
4981	Selbstklebebänder (ohne gummier- tes u. ä. Papier)	.A	.A	.A	.A	.A	.A
4985	Bleistifte u. chemischer Büro- bedarf	358 918	401 901	411 789	332	3 705	3 739
4991	Putz- u. Pflegemittel	290 484	315 702	297 864	2 387	2 302	2 015
4993	Konservierungsmittel	37 145	.A	.A	363	.A	.A
4994	Künstlicher Süßstoff	.A	.A	.A	.A	.A	.A
4996	Pulver, Sprengstoffe, pyrotechni- sche Erzeugnisse	112 946	126 673	145 037	18 083	15 394	18 218
4997	Zündhölzer u. ä. Zündwaren	9 025	9 558	.A	1 234	3 254	.A
4999	Sonst. chemische Erzeugnisse	571 946	571 818	584 327	8 096	6 700	6 828
4095	Eigenveredlung (Veredlungsarbeit für eigene Rechnung)	.A	415 695	384 508	.A	1 205	2 615
4096	Lohnveredlung (Veredlungsarbeit für fremde Rechnung)	60 646	.A	.A	150	.A	.A
50	Büromaschinen, Datenverarbeitungs- geräte und -einrichtungen	3 150 433	3 232 880	3 225 212	64 993	81 981	120 745
5011	Schreibmaschinen u. Textverarbei- tungsmaschinen	.A	.A	.A	.A	.A	.A
5014	Rechenmaschinen, Abrechnungsmaschi- nen u. Registrierkassen	34 865	.A	.A	-	.A	.A
5017	Vervielfältigungs- u. Lichtpaus- maschinen (ohne Fotokopierapparate)	17 713	.A	.A	-	.A	.A
5018	Andere Büromaschinen (ohne elek- trische Diktiergeräte)	.A	.A	.A	.A	.A	.A
5050	Zubehör, Einzel- u. Ersatzteile zu Geräten u. Einrichtungen für die Datenverarbeitung	862 930	1 118 577	1 084 874	3 941	22 626	29 354
5051	Geräte u. Einrichtungen für die Datenverarbeitung der digitalen Technik	1 841 366	1 739 635	1 724 851	51 432	39 472	44 090
5059	Sonstiger Techniken z.B. Analog-, Hybridrechner	7 439	2 651	2 677	-	-	-
5060	Standardssoftware	.A	.A	.A	.A	.A	.A
5082	Reparaturen (einschl. Wartung)	.A	.A	.A	.A	.A	.A
5095	Eigenveredlung	.A	.A	.A	-	-	-
5096	Lohnveredlung	.A	.A	.A	-	.A	.A
5097	Montagen	.A	.A	.A	.A	.A	.A
51	Feinkeramische Erzeugnisse	1 154 746	1 121 611	1 099 304	108 071	104 749	110 344
5111	Geschirr, Haushaltsgeräte, Toilettegegenstände aus Por- zellan (auch aus Halbporzellan)	295 849	282 995	267 240	50 565	41 876	45 094
5115	Figuren, Phantasie-, Einrich- tungs-, Schmuck- u. Ziergegen- stände aus Porzellan (auch aus Halbporzellan)	15 583	15 523	13 642	12 217	11 364	11 088
5121	Künstliche Zähne aus kerami- schen Stoffen (auch mit Stiften aus Metall)	.A	.A	.A	.A	.A	.A
5131	Geschirr, Haushaltsgeräte u. Toilettegegenstände aus Stein- gut bzw. steingutähnli. Material	15 616	16 881	14 786	3 101	3 467	3 693
5134	Geschirr, Haushaltsgeräte und Toilettegegenstände aus Fein- steinzeug, grau-blauem oder braunem Steinzeug	.A	.A	.A	.A	-	-
5136	Figuren, Phantasie-, Einrich- tungs-, Schmuck- u. Ziergegen- stände aus Steingut bzw. stein- gutähnlichem Material	28 437	30 314	24 880	363	356	377
5137	Figuren, Phantasie-, Einrich- tungs-, Schmuck- u. Ziergegen- stände aus Feinsteinzeug u. Steinzeug	11 238	10 820	11 771	-	-	-
5141	Geschirr, Haushaltsgeräte u. Toilettegegenstände aus Ton	.A	.A	.A	.A	.A	.A
5142	Tonwaren für den Gärtnerei- bedarf	43 948	49 160	45 426	-	-	-
5143	Figuren, Phantasie-, Einrich- tungs-, Schmuck- u. Ziergegen- stände aus Ton	.A	.A	.A	.A	.A	.A
5148	Sonstige Waren aus Ton	.A	.A	.A	.A	.A	.A
5151	Keramische Installationsgegen- stände für sanitäre oder hygienische Zwecke	.A	.A	.A	.A	.A	.A
5161	Isolatoren u. Isolierteile	88 180	94 673	92 582	12 908	13 208	12 625

10 Produktionswert in 1 000 DM nach Güterklassen und Gütergruppen

Güter- klasse	Bezeichnung	Früheres Bundesgebiet			Neue Länder und Berlin-Ost		
		1993 2. Vj	1994 1. Vj	1994 2. Vj	1993 2. Vj	1994 1. Vj	1994 2. Vj
5165	Erzeugnisse aus feinkeramischen Stoffen für chemische u.a. technische Zwecke	.A	.A	.A	.A	.A	.A
5166	Oxidkeramik mit einem Gehalt an Metalloxiden über 90 vH	.A	.A	.A	.A	.A	.A
5171	Wand- und Bodenfliesen, Klinker aus feinkeramischen Stoffen	254 624	215 021	208 559	12 473	18 108	19 235
5175	Kachelöfen und Ofenkacheln	.A	.A	.A	.A	.A	.A
5181	Feinkeramische Massen (ohne Dentalporzellanmasse)	.A	.A	.A	.A	.A	.A
5185	Feinkeramische Scherben u. Bruch	-	-	-	105	182	241
5188	Sonstige feinkeramische (auch baukeramische) Erzeugnisse	.A	.A	.A	.A	.A	.A
5192	Reparaturen	-	-	.A	-	.A	.A
5195	Eigenveredlung (Veredlungsarbeiten für eigene Rechnung)	-	-	-	-	-	-
5196	Lohnveredlung (Veredlungsarbeiten für fremde Rechnung)	.A	.A	.A	-	.A	.A
52	Glas und Glaswaren	2 905 704	2 962 769	3 018 142	201 469	232 933	253 497
5211	Flachglas (Hüttenerzeugung)	220 342	240 440	248 873	39 354	47 006	52 432
5221	Mohlglass (Hüttenerzeugung)	1 129 134	1 186 033	1 220 453	79 031	84 705	82 042
5231	Erzeugnisse der Glasbläserei	102 452	108 106	106 658	8 633	10 020	10 165
5234	Glasurwaren	.A	.A	.A	.A	.A	.A
5235	Isolierflaschen und -gefäße (Innenbehälter aus Glas, Um-mantelung aus beliebigem Materialen; z.B. Kunststoff)	.A	.A	.A	.A	.A	.A
5237	Sonstiges verarbeitetes Glas	153 617	165 804	152 162	4 159	3 421	3 138
5239	Glasscherben und Glasbruch (auch Glasreststoffe)	-	-	-	.A	.A	.A
5241	Veredeltes Flachglas	837 592	806 624	826 818	48 647	64 101	79 479
5245	Veredeltes Mohniglas	.A	.A	.A	.A	.A	.A
5261	Glaswolle und andere Glasfasern, Waren daraus	326 979	329 994	338 386	18 818	21 750	24 992
5292	Reparaturen an Glas u. Glaswaren	1 619	.A	.A	-	.A	.A
5296	Lohnveredlungsarbeiten (ohne Veredlung für eig. Rechnung im selbständigen Veredlungsbetr.)	.A	.A	.A	.A	.A	.A
53	Schnittholz, Sperrholz und sonstiges bearbeitetes Holz	2 497 485	2 546 543	2 715 308	80 961	106 192	120 543
5314	Stangen, Masten u. Pfähle, in der Längsrichtung gesägt, geschält oder ähnlich bearbeitet (nicht imprägniert)	.A	.A	.A	.A	.A	.A
5315	Schwellen (nicht imprägniert)	3 236	2 405	2 954	-	-	-
5316	Schmitttholz	838 973	762 003	970 615	43 160	48 349	57 558
5318	Schwarten u. Spreißel, Reststoffspäne u.ä.	41 099	35 871	43 466	1 572	2 991	3 671
5322	Hobelware (ohne Bodenbelag aus Holz) z.B. Hobeldielen, Stab-bretter, Fußleisten	330 069	322 720	343 640	837	2 318	2 380
5325	Rauhspund	.A	.A	.A	.A	.A	.A
5343	Stangen, Masten u. Pfähle (im-prägniert)	.A	.A	.A	.A	.A	.A
5345	Schwellen (imprägniert)	6 492	.A	.A	-	.A	.A
5349	Imprägnierte Hölzer sonst. Art	.A	.A	.A	-	.A	.A
5351	Furniere (einschl. Zigerren- u. Käsekitenbrettchen)	.A	.A	.A	.A	.A	.A
5361	Sperrholz	154 933	162 603	155 488	5 328	6 095	5 617
5363	Mittellagen	2 637	3 312	2 846	-	.A	.A
5365	Preßholz	.A	.A	.A	.A	.A	.A
5371	Holzfasersplatten
5381	Holzspanplatten (auch aus ver-holzten Pflanzenteilen)	811 082	920 141	858 268	28 083	40 611	44 587
5389	Sonstiges bearbeitetes Holz	.A	-	-	-	-	-
5395	Eigenveredlung (Veredlungsarbeiten für eigene Rechnung)	14 211	13 758	.A	-	-	.A
5396	Lohnveredlung (Veredlungsarbeiten für fremde Rechnung)	.A	.A	.A	.A	.A	.A
54	Holzwaren	10 086 012	10 265 087	10 255 694	593 666	714 523	695 071
5411	Bauelemente aus Holz	1 421 705	1 401 855	1 590 072	94 941	116 253	134 712
5415	Holzkonstruktionen u. Fertigbau-teile aus Holz (ohne Fertigteil-bauten aus Holz oder Über-wiegend aus Holz im Hochbau)	162 291	137 769	161 847	6 012	5 435	17 253
5422	Zimmer- u. Küchenmöbel aus Holz (auch Polstermöbel) (ohne Korbmöbel)	4 953 759	5 222 213	5 025 869	309 712	366 933	312 847
5423	Matratzen	192 219	263 401	222 517	8 728	14 839	10 564
5424	Korbmöbel	11 297	10 315	12 989	-	-	-
5425	Büromöbel, Schulmöbel u. Ge-stühl aus Holz (ohne Möbel aus Metall)	786 026	674 793	669 367	56 456	87 121	80 758
5426	Spezialmöbel u. Innenausbauten aus Holz	957 673	870 195	909 341	40 849	41 112	54 314
5427	Eisschränke, Kühlmöbel u. Eis-kisten aus Holz (ohne Gas- u. ElektroKühlschränke)	5 152	5 233	.A	-	-	.A
5429	Andere Tischlereierzeugnisse	133 392	134 700	128 545	2 514	3 992	3 843
5431	Fässer, Bottiche, Kübel, Eimer und andere Böttcherwaren	3 642	3 909	3 357	-	-	-
5432	Kabel- u. Seiltrommeln aus Holz	6 640	3 858	5 293	2 378	2 067	4 876
5434	Kisten (auch Koffer aus Holz)	82 632	73 425	83 054	5 459	5 281	5 532

StBA, FS4, R 3.1

10 Produktionswert in 1 000 DM nach Güterklassen und Gütergruppen

Güter- klasse	Bezeichnung	Früheres Bundesgebiet			Neue Länder und Berlin-Ost		
		1993 2. Vj	1994 1. Vj	1994 2. Vj	1993 2. Vj	1994 1. Vj	1994 2. Vj
5439	Andere Verpackungsmittel und						
5441	-hilfsmittel aus Holz	114 964	108 474	116 712	6 222	5 199	5 221
	Leisten u. Rahmen Überwiegend						
	aus Holz	316 661	363 130	328 808	6 546	9 258	7 426
5442	Formholzteile	20 680	12 862	15 623	-	-	-
5443	Stiele u. Rundstäbe aus Holz	8 660	7 901	7 561	787	796	747
5444	Holzbestandteile (ohne gedrech-						
	selte)	342 349	409 203	408 556	21 925	28 328	24 311
5445	Werkzeuge u. -teile aus Holz;	.A	.A	.A	.A	.A	.A
5446	Spulen aus Holz (auch Riemen-						
	scheiben)	2 817	3 263	3 316	-	-	-
5447	Holzdrehwaren u. gedrechselte						
	Teile aus Holz	22 070	23 424	24 220	956	692	723
5448	Sonstige technische, gewerbliche						
	u. landwirtschaftliche Geräte						
	aus Holz	106 254	97 758	106 809	636	355	695
5451	Büro- u. Zeichengeräte, Mal- u.						
	Schulgeräte aus Holz	6 851	6 201	5 468	259	165	391
5452	Holzschuhe und Schuhbedarf aus						
	Holz	4 265	4 460	4 270	-	-	-
5453	Stanz- und Spanwaren aus Holz	.A	.A	.A	.A	.A	.A
5456	Kunstgewerbliche Gegenstände						
	aus Holz	5 242	5 133	4 770	2 521	2 397	2 374
5457	Haushaltsartikel u. Küchengerä-						
	te aus Holz	9 463	11 018	9 669	629	778	382
5459	Holzwaren sonstiger Art	43 940	46 943	49 394	1 364	2 284	2 977
5462	Korbwaren (ohne Korbmöbel)	6 419	6 050	5 908	-	-	-
5463	Kork und Korkwaren	18 160	23 390	16 630	-	-	-
5464	Stuhlrohr und Strohwaren	.A	.A	.A	-	-	-
5465	Schilf- u. Bastflechtwaren	.A	.A	.A	-	-	-
5466	Pinse, Bürsten u. Besen (auch						
	Naturschwämme, bearbeitet)	216 902	225 386	217 188	11 487	11 546	11 686
5492	Reparaturen	17 295	13 850	16 060	2 805	1 965	2 289
5495	Eigenveredlung (Veredlungs-						
	arbeiten für eigene Rechnung)	4 838	4 391	3 186	-	-	-
5496	Lohnveredlung (Veredlungsarbeiten						
	für fremde Rechnung) von Holz-	.A	.A	.A	.A	.A	.A
	und Schnitzwaren						
5497	Montagen von Erzeugnissen dieser						
	Gütergruppe	53 150	42 708	44 999	9 894	6 885	10 196
55	Holzstoff, Zellstoff, Papier und Pappe	3 549 707	3 688 515	3 798 319	114 309	163 341	161 241
5512	Holzstoff	.A	.A	-	-	-	-
5517	Papier- u. Papperestoffe für						
	die Papier- u. Papperherstellung	-	-	-	-	-	-
5521	Papierzellstoff	.A	.A	.A	.A	.A	.A
5526	Edel- u. Kunstfaserzellstoff	.A	.A	.A	.A	.A	.A
5529	Gebleichte Linters	.A	.A	.A	-	-	-
5531	Zeitungsdruckpapier	.A	.A	.A	.A	.A	.A
5532	Druck- u. Schreibpapier	1 345 793	1 399 876	1 490 197	6 896	10 499	12 075
5533	Kraftpapier (Sulfat- u. Natron-						
	kraftpapier)	86 979	.A	.A	505	.A	.A
5534	Peckpapier (ohne Kraftpeckpapier						
	u. Wellpepppapier)	129 590	128 533	125 998	6 586	6 844	6 896
5535	Wellpepppapier	214 441	230 774	263 888	26 557	24 684	24 431
5536	Hygienepapier	81 524	90 761	77 607	6 061	5 372	5 540
5539	Sonderpapier	729 991	755 343	731 031	27 652	25 425	25 402
5541	Maschinenkarton	360 089	408 251	415 755	8 147	8 424	9 249
5545	Wickelpappe	28 468	28 614	30 199	2 436	2 221	2 886
5571	Papier, Karton, Pappe,						
	außerhalb der Papiermaschine						
	gestrichen u. beklebte Pappe	.A	.A	.A	.A	.A	.A
5575	Echt Pergamentpapier	.A	.A	.A	.A	.A	.A
5595	Eigenveredlung (Veredlungsarbeiten						
	für eigene Rechnung)	.A	.A	.A	.A	.A	.A
5596	Lohnveredlung (Veredlungsarbeiten						
	für fremde Rechnung)	.A	.A	.A	.A	.A	.A
56	Papier- und Pappwaren	6 142 393	6 270 943	5 931 103	159 911	200 551	191 991
5611	Tapeten aus Papier (auch kunst-						
	stoffbeschichtet, metallisiert,						
	mit Textilien kaschiert u.ä.)	175 694	193 802	166 852	16 212	17 167	15 815
5612	Lampenschirme aller Art	6 865	8 130	6 254	-	-	-
5613	Andere Erzeugnisse aus Papier u.						
	Pappe für die Gebäudeinnenaus-						
	stattung z.B. Linkraste, Bunt-						
	glaspapier	.A	.A	.A	-	-	-
5622	Wachspapier u. wasserdichte Pack-						
	stoffe	.A	.A	.A	.A	.A	.A
5623	Papiere und Pappen, gummiert						
	oder mit Klebeschicht, in						
	Rollen oder Bogen	.A	.A	.A	.A	.A	.A
5627	Papiere für technische Zwecke						
	(ohne Detailzeichenpapier u.						
	sonstiges technisches Zeichen-						
	papier)	83 671	88 147	80 063	399	346	271
5631	Geschäftsbücher, Lernmittel und						
	Kalender	163 122	98 726	114 029	4 122	2 301	4 087
5632	Bürohilfsmittel	123 639	149 284	118 984	16 914	30 333	28 381
5633	Briefumschläge, Briefblöcke,						
	Papierausstattungen	172 963	203 808	.A	3 573	5 607	.A
5651	Papiersäcke	.A	.A	139 288	.A	.A	3 582
5652	Tüten und Beutel, ganz oder						
	Überwiegend aus Papier	175 470	168 864	168 129	4 403	4 894	4 675
5654	Wellpappe (auch bedruckt)	1 151 854	1 169 648	1 116 851	37 259	50 299	49 001

10 Produktionswert in 1 000 DM nach Güterklassen und Gütergruppen

Güter- klasse	Bezeichnung	Früheres Bundesgebiet			Neue Länder und Berlin-Ost		
		1993 2. VJ	1994 1. VJ	1994 2. VJ	1993 2. VJ	1994 1. VJ	1994 2. VJ
5656	Verpackungsmittel aus Karton u. Vollpappe (auch bedruckt), Displays, Etuis u.ä.	1 387 133	1 393 740	1 371 864	24 884	29 525	28 699
5661	Hartpapierwaren für Verpackungszwecke	.A	.A	.A	.A	.A	.A
5665	Andere Hartpapierwaren, Stanz- u. Prägeerzeugnisse aus Papier u. Pappe	118 163	118 622	121 054	4 552	4 600	4 605
5671	Buchbinderisch hergestellte Kataloge, Werbetrucksachen, Bücher, Broschüren, Zeitschriften, Verpackungs- u. Ausstattungsdrucksachen, Wandkalender u.ä.	174 567	181 364	170 039	990	1 062	1 178
5673	Andere buchbinderisch hergestellte Erzeugnisse	135 340	135 077	121 338	3 112	1 901	1 708
5681	Zellstoffwatte-, Filtrierpapier- und Krepppapierwaren	1 542 545	1 601 653	1 459 926	24 364	31 758	34 290
5682	Rollen, Spulen, Hülzen (auch Spindeln) für die Textilindustrie	.A	.A	.A	.A	.A	.A
5683	Etiketten, Siegelmarken, Klebe- ecken u.ä.	120 589	128 007	124 342	956	721	711
5684	Kassen- u. Buchungsrollen, Endlos- papiere (unbedruckt), Geschenk- papiere u.ä.	86 545	92 617	.A	7 893	8 463	.A
5685	Karnevals- und Festartikel	.A	.A	26 126	.A	.A	354
5686	Zigarettenpapier	42 116	41 005	.A	-	-	.A
5687	Kunst- u. Dekorationsblumen	.A	.A	5 315	.A	.A	866
5689	Sonstige Erzeugnisse aus Papier u. Pappe z.B. Papiervolle, Maler- schablonen, Schnitt- u. Ab- plättmuster	35 714	32 955	33 236	122	161	144
5695	Eigenveredlung (Veredlungsarbei- ten für eigene Rechnung)	.A	.A	.A	.A	-	-
5696	Lohnveredlung (Veredlungsarbei- ten für fremde Rechnung)	.A	.A	9 186	.A	.A	233
57	Druckereierzeugnisse	8 184 101	7 838 071	7 898 668	305 311	352 144	368 777
5711	Geschäftspapiere u.ä. Druck- sachen	1 397 141	1 309 685	1 281 879	37 202	47 314	49 513
5712	Kataloge und Werbetrucksachen	2 055 344	2 097 295	2 049 173	33 392	42 024	47 977
5713	Bücher (festgebunden, bro- schiert, auch in losen Bogen oder Blättern)	643 371	527 257	559 004	57 254	54 360	52 054
5714	Zeitungen und Anzeigebblätter	1 400 140	1 360 884	1 404 920	143 596	179 293	186 307
5715	Zeitschriften	1 180 915	1 077 941	1 103 741	9 725	8 593	8 311
5716	Verpackungs- und Ausstattungs- drucksachen, Etiketten	584 016	568 069	568 194	2 909	3 685	3 340
5717	Wandkalender, Bilddrucke u. Karten	86 642	90 125	91 530	2 364	1 648	2 121
5718	Kartographische Erzeugnisse	.A	.A	.A	.A	.A	.A
5719	Sonstige Druckerzeugnisse	220 408	245 751	245 228	3 773	4 170	7 122
572	Erzeugnisse der Satzherstellung	105 434	88 094	102 462	2 124	2 599	2 826
5755	Reproduktionen und Druckformen	.A	.A	.A	.A	.A	.A
5756	Gummi-, Polymer- u.ä. Stempel	15 167	11 777	8 731	62	63	48
5757	Reprographische Produkte	55 244	53 718	70 477	1 497	1 342	1 653
5758	Belichtete u. entwickelte Mikro- filme	8 866	8 827	9 744	-	-	-
5795	Eigenveredlung (Veredlungsarbei- ten für eigene Rechnung)	.A	.A	.A	.A	-	-
5796	Lohnveredlung (Veredlungsarbei- ten für fremde Rechnung)	18 208	17 166	18 027	8 366	4 394	4 017
58	Kunststoffzeugnisse	13 850 713	13 983 235	14 412 215	459 190	583 343	737 531
5811	Folien a. Kunststoff bis 1,0 mm Einzelfolien (auch mehrschichtig aus denselben Kunststoffen) sowie Folienschläuche (ohne Rohfolien u. Folien aus regene- rierter Cellulose)	1 472 589	1 471 987	1 479 540	31 986	33 301	35 573
5812	Kunststoff-Verbundbahnen (ohne Kunststoff-Textilbahnen)	.A	.A	.A	.A	.A	.A
5813	Tafeln u. Platten (auch Folien) aus Kunststoff (mit einer Dicke über 1 mm)	293 984	300 569	298 756	8 868	10 120	10 337
5814	Schichtpreßstoffplatten (ohne Holzfaser-, Holzspan- und Schaumkunststoffplatten)	134 549	142 358	150 577	10 049	10 108	11 448
5815	Boden- u. Wandbeläge aus Kunst- stoff (ohne Matten u. Läufer aus Schaumkunststoff)	.A	.A	.A	.A	.A	.A
5816	Kunstharzgetränkte Papiere	118 750	137 313	126 788	-	-	-
5817	Rohre, Schläuche, Bänder, Seile aus Kunststoff	860 793	835 458	907 223	38 824	56 092	59 695
5818	Halbzeug aus Schaumkunststoff	532 347	491 482	529 776	14 225	27 841	37 847
5819	Profile u. anderes Halbzeug aus Kunststoff	737 845	764 657	806 542	18 520	26 380	28 474
5821	Einzelteile aus Kunststoff für Maschinen u. Fahrzeuge	1 973 623	2 082 705	2 166 577	27 374	44 034	48 084
5822	Einzelteile aus Kunststoff für elektrotechnische Erzeugnisse	749 000	804 401	778 573	18 533	26 971	27 574
5823	Einzelteile aus Kunststoff für feinmechanische u. optische Erzeugnisse sowie für Uhren	.A	.A	.A	.A	.A	.A
5824	Einzelteile aus Kunststoff für dentale, medizinische, orthopä- dische u. sanitäre Erzeugnisse	112 694	102 317	103 764	4 429	5 998	6 202

StBA, FS4, R 3.1

10 Produktionswert in 1 000 DM nach Güterklassen und Gütergruppen

Güter- klasse	Bezeichnung	Früheres Bundesgebiet			Neue Länder und Berlin-Ost		
		1993 2. Vj	1994 1. Vj	1994 2. Vj	1993 2. Vj	1994 1. Vj	1994 2. Vj
5825	Einzelteile aus Kunststoff für Eisen-, Blech- u. Metallwaren sowie f. Büro- u. Schreibgeräte	236 472	248 593	262 916	2 641	3 202	3 278
5826	Brems- u. Kupplungsmaterialien (Beläge, Form- u. Bremsstücke u.ä.)	.A	.A	.A	.A	.A	.A
5827	Einzelteile aus Kunststoff für Möbel	227 882	232 675	206 615	1 277	2 248	2 137
5828	Andere Einzelteile aus Kunststoff	121 085	113 544	106 351	1 200	2 257	2 583
5829	Einzelteile aus Kunststoff nach Muster oder Zeichnung	569 736	641 707	633 027	6 354	7 358	6 730
5831	Fenster und Fensterbänke aus Kunststoff	829 808	732 211	925 496	142 481	178 600	283 990
5832	Roll- und Fensterläden aus Kunststoff	79 882	72 298	88 984	7 316	6 598	8 616
5833	Türen, Türblätter, -zargen, -futter, -bekleidung (auch Falttüren) aus Kunststoff	65 333	72 789	79 648	5 723	6 496	8 951
5834	Außenwandelemente aus Kunststoff	44 187	.A	.A	310	.A	.A
5835	Innenwandelemente aus Kunststoff	74 630	82 838	101 319	1 631	1 766	2 264
5836	Raumeinheiten überwiegend aus Kunststoff (zum Einbau bestimmt)	.A	.A	.A	.A	.A	.A
5837	Sanitäre u. hygienische Wannen u. Becken aus Kunststoff (zum Einbau bestimmt)	198 235	209 639	208 550	5 133	5 779	5 638
5838	Konstruktive Dachelemente, Lichtkuppeln u. ähnliche Erzeugnisse aus Kunststoff	145 831	139 086	146 370	2 696	1 772	1 976
5839	Andere Bauelemente aus Kunststoff	68 332	63 720	73 985	2 834	3 069	6 149
5841	Beutel, Tragtaschen u. Säcke aus Kunststoff	417 489	425 141	413 493	6 701	5 898	5 739
5842	Flaschen aus Kunststoff	205 739	219 582	221 133	1 197	3 722	2 010
5843	Andere Kleinbehälter aus Kunststoff	430 004	428 948	414 438	8 475	8 704	8 911
5844	Tuben aus Kunststoff	36 802	.A	34 981	-	.A	-
5845	Verpackungen u. deren Teile aus Schaumkunststoff	135 444	134 547	133 787	2 848	3 840	4 152
5846	Andere Verpackungsmittel aus Kunststoff	198 015	158 927	177 495	18 945	14 412	19 471
5847	Stöpsel, Deckel, Kapseln u.ä. Verschlüsse aus Kunststoff,	300 313	317 309	309 856	2 953	3 998	3 379
5848	Transportbehälter aus Kunststoff bis 300 l	196 008	189 335	181 272	1 715	1 752	2 151
5849	Lager-, Transportgroßbehälter u.-tanks a. Kunststoff ü. 300 l	167 340	146 151	191 788	9 832	8 685	13 387
5851	Bekleidung u. Kurzwaren aus Kunststoff	107 775	102 526	106 235	1 240	1 770	1 560
5853	Haushalts-, Gebrauchs- u. Gartenartikel aus Kunststoff	.A	.A	.A	.A	.A	.A
5854	Medizinische, sanitäre, hygienische u. Laborbedarfartikel aus Kunststoff	120 648	129 700	125 788	453	885	1 458
5855	Büro-, Geschäfts-u. Schulbedarf aus Kunststoff	189 510	204 633	190 379	2 175	3 404	7 282
5856	Möbel ganz aus Kunststoff	82 688	80 259	59 239	6 521	9 680	8 085
5857	Fertighäuser und sonst. Fertigteilbauten (Gebäude) z. Vollmontage vorgesehen, überw. aus Kunststoff (ohne Tragfluthallen)	.A	.A	.A	265	.A	.A
5858	Pneumatische Kunststoffwerkzeugnisse (ohne Spielwaren, Turn- u. Sportgeräte)	8 860	6 881	6 902	-	-	-
5859	Andere Fertigerzeugnisse aus Kunststoff	309 427	292 510	302 254	6 967	6 048	8 604
5892	Reparaturen	.A	.A	.A	.A	.A	.A
5895	Eigenveredlung	138 334	180 925	173 708	669	952	995
5896	Lohnveredlung	44 405	51 419	55 417	3 092	5 679	6 842
5897	Montagen	55 483	48 392	57 518	4 647	8 701	14 170
59	Gummiwaren	3 057 448	3 257 914	3 226 505	103 411	124 761	125 985
5911	Bereifungen	1 129 967	1 105 019	1 056 895	31 163	33 609	28 970
5919	Bereifungszubehör u. -reparaturmaterial	64 374	.A	.A	55	.A	.A
5921	Technische Weichgummiwaren	1 319 311	1 489 374	1 515 154	43 500	53 188	59 346
5922	Weichgummiwaren für hygienische, medizinische u. sanitäre Zwecke	.A	.A	.A	.A	.A	.A
5923	Beschlammmaterial	27 891	29 773	27 258	1 039	2 805	2 514
5924	Schuhe mit Oberteil aus Gummi sowie Laufsohle aus Gummi oder Kunststoff	.A	.A	.A	.A	-	-
5925	Gummierte Gewebe (auch in Verbindung mit Schaum-, Schwamm- oder Zellgummi)	.A	.A	.A	.A	.A	.A
5926	Konfektionsartikel (vulkanisiert, geschweißt, geklebt)	13 782	14 408	12 599	735	1 669	1 873
5927	Schwamm-, Zell-, Moos- u. Schaumgummiartikel	.A	.A	.A	.A	.A	.A
5928	Sport- u. Campingartikel aus Gummi	.A	.A	.A	.A	.A	.A
5929	Sonst. Weichgummiwaren	172 451	182 414	187 296	17 847	24 057	23 616
5931	Technische u. elektrotechnische Hartgummiwaren	.A	.A	.A	.A	.A	.A
5932	Sonst. Hartgummiwaren	.A	.A	.A	.A	.A	.A
5941	Altgummi, Regenerat u. Mahlgut	761	1 239	864	344	543	950
5992	Runderneuerungen und Reparaturen	104 167	123 143	108 694	1 843	2 269	2 438
5995	Eigenveredlung	.A	.A	.A	-	-	-
5996	Lohnveredlung	12 455	16 108	15 196	-	-	-

10 Produktionswert in 1 000 DM nach Güterklassen und Gütergruppen

Güter- klasse	Bezeichnung	Früheres Bundesgebiet			Neue Länder und Berlin-Ost		
		1993 2. Vj	1994 1. Vj	1994 2. Vj	1993 2. Vj	1994 1. Vj	1994 2. Vj
61	Leder	236 637	247 413	246 382	13 032	8 695	10 778
6111	Leder, gegerbt aber nicht zugerichtet	.A	.A	.A	.A	.A	.A
6121	Oberleder	54 865	51 041	47 858	1 576	1 843	2 941
6124	Futterleder	.A	.A	.A	.A	.A	.A
6125	Andere Flächenleder	123 677	137 859	144 382	5 981	3 077	4 229
6127	Gewichtsleder	.A	.A	.A	.A	.A	.A
6131	Lederreststoffe	.A	.A	.A	.A	.A	.A
6135	Rekonstituiertes Leder auf der Grundlage von Leder oder Leder- fasern hergestellt, in Platten, Blättern oder Streifen, auch in Rollen	.A	.A	.A	.A	.A	.A
6195	Eigenveredlung (Veredlungsarbei- ten für eigene Rechnung)	.A	.A	.A	-	-	.A
6196	Lohnveredlung (Veredlungsarbeiten für fremde Rechnung)	.A	.A	.A	.A	.A	.A
62	Lederwaren und Schuhe	1 053 113	980 187	874 267	51 087	66 291	60 504
6221	Antriebsriemen	.A	.A	.A	-	-	-
6222	Andere technische Lederartikel	.A	.A	.A	-	-	-
6223	Arbeiterschutzzartikel	11 520	15 275	4 468	-	-	-
6224	Sattler- und Feinsattlerwaren aus Leder od. rekonstituiertem Leder	48 187	40 811	39 773	4 701	4 404	5 186
6225	Feintäschner- und Galanterie- waren aus Leder oder rekonsti- tuiertem Leder	141 894	141 505	126 855	3 955	6 406	7 187
6226	Handschuhe aus Leder oder rekon- stituiertem Leder (ohne Arbeiterschutzhandschuhe)	.A	.A	.A	.A	-	-
6227	Sattler- und Feinsattlerwaren aus textilen Geweben oder sonstigen Stoffen	109 065	91 606	92 719	4 869	9 900	11 602
6228	Feintäschner- und Galanterie- waren aus textilen Geweben oder sonstigen Stoffen	.A	.A	.A	.A	.A	.A
6251	Arbeitsschuhe und -stiefel mit Ober- material aus Leder	59 064	58 762	58 230	7 349	8 019	6 307
6252	Sportschuhe und -stiefel	40 443	38 314	41 815	3 112	651	403
6253	Straßenschuhe und -stiefel	379 262	416 452	365 828	17 624	22 868	17 242
6254	Sandalen und futterlose Sandaletten	.A	.A	.A	.A	.A	.A
6255	Hausschuhe	21 791	15 330	22 576	5 358	4 664	3 614
6258	Ledergamaschen	-	-	-	-	-	-
6259	Schuhbestandteile aus Leder u. Einlegesohlen	.A	.A	.A	.A	.A	.A
6292	Reparaturen	1 697	830	878	2 797	2 318	2 574
6295	Eigenveredlung (Veredlungsarbei- ten für eigene Rechnung)	.A	.A	.A	-	-	-
6296	Lohnveredlung (Veredlungsarbei- ten für fremde Rechnung)	.A	.A	-	.A	.A	.A
63	Textilien	7 439 770	7 381 514	7 145 713	318 562	411 539	396 383
6301	Veredlung textiler Roh- u. Spinn- stoffe	8 635	7 373	8 145	3 403	3 834	3 849
6302	Veredlung von Garnen	63 768	68 357	62 941	2 174	2 681	3 220
6305	Veredlung von Geweben	608 345	625 958	594 464	19 473	38 723	31 893
6308	Veredlung von Maschinenware	134 491	115 528	123 171	6 241	5 263	5 648
6309	Veredlung sonstiger Stoffe	134 341	118 669	112 020	5 114	6 362	6 371
6313	Wolle u. Tierhaare, bearbeitet	.A	.A	.A	.A	.A	.A
6315	Verspinnbare Abgänge u. Rest- stoffe (Abfälle) (einschl. Mi- schungen)	.A	.A	.A	.A	.A	.A
6316	Kammzüge u. Vorgarn (auch ge- krempeltes oder anders für die Spinnerei vorbereitetes Material)	.A	.A	.A	.A	.A	.A
6317	Pflanzenfasern, bearbeitet	.A	.A	.A	.A	.A	.A
6318	Reißspinnstoffe u. verw. Erzeugnisse	.A	.A	.A	.A	.A	.A
6321	Garn für Gewebe (ohne Teppich-, Bastfaser- u. Haargarn)	404 653	418 204	424 672	30 041	34 096	35 887
6322	Garn für Maschinenware	155 583	143 943	145 768	12 101	16 269	16 488
6323	Garn für Teppiche u. Fußboden- beläge (ohne Bastfaser- u. Haargarn)	.A	.A	.A	.A	.A	.A
6324	Garn für andere Zwecke, auch für handelsfertige Aufmachung bestimmtes Garn	.A	.A	.A	.A	.A	.A
6325	Bast- u. Hartfasergarn, auch gezwirnt	.A	.A	.A	.A	.A	.A
6326	Texturiertes Garn	237 793	277 004	279 599	8 209	10 029	10 962
6327	Andere Garn	.A	.A	.A	.A	.A	.A
6328	Näh- u. Stopfmittel, Handstrick- u. Handarbeitsgarn	162 405	164 209	177 067	4 507	6 906	5 598
6329	Zwirn aus zugekauften oder aus zur Lohnfertigung erhaltenen Garnen für Produktionszwecke (ohne texturiertes Garn)	60 705	61 918	63 461	3 148	4 360	3 335
6351	Verbandmittel, Mull u. Watte (ohne Industriewatte)	125 154	133 194	117 188	8 023	9 496	9 658
6352	Bänder, Gurte, Flechtartikel, Chenilleerzeugnisse, Spitzen, Stickereien u. Posamenten	319 489	335 390	316 479	13 780	16 675	17 057
6353	Säcke, Schnüre, Seile, Tauwerk u. Netze	47 339	40 859	42 334	3 127	2 898	2 796
6354	Filtertuch (Meterware u. abge- paßt)	.A	.A	.A	.A	.A	.A
6355	Schläuche aller Art, gewebt (ohne Schläuche ganz aus Kunst- stoff oder Gummi)	.A	.A	.A	.A	.A	.A

10 Produktionswert in 1 000 DM nach Güterklassen und Gütergruppen

Güter- klasse	Bezeichnung	Früheres Bundesgebiet			Neue Länder und Berlin-Ost		
		1993 2. Vj	1994 1. Vj	1994 2. Vj	1993 2. Vj	1994 1. Vj	1994 2. Vj
6356	Filz, nicht gewebt u. Filztuch, Waren aus Filz, Vliesstoffe u. Waren daraus	532 710	537 316	528 434	10 682	15 023	16 537
6357	Muthalbfabrikate (Stumpen, auch Capelines u. Cornets) aus Woll- u. Haarfilz	.A	.A	.A	.A	.A	.A
6359	Sonst. Spinnstoffwaren dieser Gütergruppe	109 220	108 983	109 026	2 352	4 040	2 896
6371	Rohgewebe	268 915	233 799	237 804	6 840	19 805	20 477
6372	Fertiggewebe für Bekleidung u. Leibwäsche (ohne Futterstoff)	848 089	696 593	758 510	30 020	27 204	33 131
6375	Futterstoff	.A	.A	.A	.A	.A	.A
6377	Markisen- u. Schirmstoff	20 370	12 077	16 527	-	-	-
6378	Schuhoberstoff, Cord- u. Mulst- gewebe, Jutegewebe	.A	.A	.A	.A	.A	.A
6379	Sonst. Gewebe (Meterware) (ein- schl. Gewebe für technische Zwecke), a.n.g. (ohne Heim- u. Haustextilien sowie verwandte Erzeugnisse u. gewirkten oder gestrickten Stoff)	216 287	231 621	220 886	2 833	1 237	1 331
6382	Haus-, Bett- u. Tischwäsche- stoff, Frottiergewebe, Inlett u. Matratzendrell	61 361	62 718	60 034	5 860	4 069	5 738
6383	Schlaf- u. Reisedeckenstoff	.A	12 315	11 070	.A	-	-
6384	Steppdecken-Überstoff	.A	12 315	11 070	.A	-	-
6385	Möbel- (Polsterbezugs-) u. Deko- rationsstoff (dichtes Gewebe)	244 869	276 031	237 327	9 289	11 916	10 365
6386	(ohne undichten Vorhangstoff)	161 566	161 103	150 845	17 038	16 120	14 305
6387	Gardinenstoff (Meterware)	608 271	643 609	581 743	19 019	23 751	19 868
6388	Teppiche, Läufer u. Fußbodenbe- lag aus textilen Material (ohne Matten) (Meterware u. abgepaßt)	.A	.A	.A	.A	.A	.A
6389	Fußbodenbelag auf textiler oder Papierunterlage (ohne gummierte Gewebe)	.A	.A	.A	.A	.A	.A
6390	Beschichtete Gewebe u. andere be- schichtete textile Trägerbahnen (ohne gummierte Gewebe)	175 667	157 673	174 385	12 583	14 463	14 361
6391	Gewirkter oder gestrickter Stoff (ohne undichten Vorhangstoff)	217 016	177 565	197 060	5 504	19 964	17 586
6392	Gewirkte oder gestrickte Herren- oberbekleidung ab Größe 38 (ohne solche aus zugekaufter gewirkter oder gestrickter Meterware)	64 878	55 549	47 447	3 316	1 910	1 363
6393	Gewirkte oder gestrickte Damen- oberbekleidung ab Größe 34 (ohne solche aus zugekaufter gewirkter oder gestrickter Meterware)	284 405	294 931	248 601	9 967	9 582	6 874
6394	Gewirkte oder gestrickte Kinder- oberbekleidung (ohne solche aus zugekaufter gewirkter oder gestrickter Meterware)	.A	.A	.A	.A	.A	.A
6395	Gewirkte oder gestrickte Herren- wäsche (ohne solche aus zuge- kaufter gewirkter oder ge- strickter Meterware)	73 289	78 339	59 085	8 590	7 729	8 109
6396	Gewirkte oder gestrickte Damen- wäsche (ohne solche aus zuge- kaufter gewirkter oder ge- strickter Meterware)	197 108	176 035	190 504	8 378	13 117	10 082
6397	Gewirkte oder gestrickte Kinder- wäsche (ohne solche aus zuge- kaufter gewirkter oder ge- strickter Meterware)	70 730	67 400	54 883	2 090	2 676	1 951
6398	Strumpfwaren	216 072	249 737	193 077	26 579	27 308	25 446
6399	Andere Wirk- und Strickwaren, a.n.g. (ohne solche aus zuge- kaufter gewirkter oder gestrick- ter Meterware)	49 379	51 608	35 463	3 413	1 894	1 996
64	Bekleidung und konfektionierte Textilien	3 078 337	3 638 261	2 731 020	123 676	174 883	138 511
6411	Herrenoberbekleidung ab Grö- ße 38 (ohne Arbeits-, Berufs-, Sport-, Leder-, Pelz-, Regen- schutzbekleidung u. Unifor- men)	470 545	573 284	427 360	14 136	13 914	12 152
6412	Damenoberbekleidung ab Größe 34 (ohne Arbeits-, Berufs-, Sport-, Leder-, Pelz-, Regen- schutzbekleidung u. Unifor- men)	1 210 625	1 664 240	1 061 668	25 980	64 243	33 575
6413	Kinderoberbekleidung	55 588	45 303	38 012	3 597	4 031	2 403
6414	Arbeits-, Berufs- u. Spezial- schutzbekleidung (genäht) (ein- schl. solcher aus textiler Glas- faser, aber ohne solche aus Asbest oder Leder)	79 146	65 754	64 928	8 350	6 376	6 334
6415	Sport-, Bade- u. Strand- bekleidung	81 192	97 147	67 934	5 269	6 685	3 723
6416	Veredelte Pelzfelle u. Pelzbe- kleidung (ohne Erzeugnisse aus Welpelzen)	.A	.A	.A	.A	.A	.A

10 Produktionswert in 1 000 DM nach Güterklassen und Gütergruppen

Güter- klasse	Bezeichnung	Früheres Bundesgebiet			Neue Länder und Berlin-Ost		
		1993 2. Vj	1994 1. Vj	1994 2. Vj	1993 2. Vj	1994 1. Vj	1994 2. Vj
6417	Lederbekleidung	20 766	29 431	21 241	1 688	830	909
6418	Regenschutzbekleidung	.A	.A	.A	.A	.A	.A
6419	Uniformen (ohne Mützen)	9 414	6 837	5 306	1 145	1 112	481
6421	Herrnwäsche	54 971	60 790	39 436	1 199	1 670	1 317
6424	Damenwäsche u. Schürzen	52 128	49 498	40 922	10 431	12 873	10 910
6427	Kinderrwäsche	3 762	4 574	3 792	166	511	494
6431	Büstenhalter	23 071	14 299	13 131	3 900	4 723	4 927
6432	Miederhöschen						
	(unten geschlossen)	2 079	1 089	1 238	668	826	679
6434	Hüfthalter, Elastikschlupfer						
	(unten offen), Korsetts	2 641	3 560	3 038	-	-	-
6435	Korsetts	.A	.A	.A	.A	.A	.A
6438	Sonstige Miederwaren	.A	.A	.A	.A	.A	.A
6441	Herrnenkopfbefdeckung	10 738	11 309	11 453	2 829	2 243	2 484
6443	Damenkopfbefdeckung	2 551	3 973	2 956	85	306	139
6446	Kinderkopfbefdeckung						
	(Müte, Mützen)	.A	.A	.A	.A	.A	.A
6449	Sonst. Kopfbefdeckung (z.B. Strand- u. Karnevalshüte)	.A	.A	.A	.A	.A	.A
6453	Krawatten, Handschuhe, Schals u. Tücher	36 624	35 620	34 391	604	1 054	1 073
6454	Sportgürtel, Hosenträger u.ä. Sportgürtel, Trechtenträger u. -gürtel sowie andere modische Gürtel	3 124	3 074	2 518	-	-	-
6457	Schirme	.A	.A	.A	.A	.A	.A
6459	Anderes Bekleidungszubehör	44 572	42 398	37 513	3 200	5 967	6 076
6471	Sterbewäsche	.A	.A	.A	.A	.A	.A
6475	Gerdinen u. Vorhänge	.A	.A	.A	.A	.A	.A
6477	Anderer konfektionierte Erzeug- nisse	70 545	47 935	65 552	7 473	5 750	6 782
6479	Sonst. Erzeugnisse dieser Güter- gruppe, a.n.g.	55 127	51 873	47 967	931	1 307	1 871
6481	Bettfedern und Dauneri (aufbe- reitet)	.A	.A	.A	.A	.A	.A
6483	Bettwäsche	172 106	169 887	169 992	8 644	6 263	4 994
6485	Haus- u. Tischwäsche	115 801	131 775	119 063	8 510	12 005	10 829
6487	Steppbetten, Stepp- u. Dauneri- decken, Kissen u.ä.	327 730	353 194	295 880	8 258	13 763	14 035
6492	Reparaturen, auch Änderungen	.A	.A	.A	.A	.A	.A
6495	Eigenveredlung (Veredlungsar- beiten für eigene Rechnung)	3 666	3 141	3 228	-	-	-
6496	Lohnveredlung (Veredlungsarbeiten für fremde Rechnung)	635	3 825	.A	463	406	.A
6499	Hilfsarbeiten an Erzeugnissen dieser Gütergruppe z.B. Adjusti- tieren, Aufräumen, Ausbessern, Stopfen, Mode- u. Musterzeich- nen, Steppen u.ä.	40 360	36 451	40 288	3 918	2 709	7 159
68	Erzeugnisse des Ernährungsgerwerbes	38 086 721	37 369 684	37 762 740	3 558 943	3 799 242	4 070 107
6811	Mehl- u. Schälmlühlenerzeugnisse	619 891	615 758	584 604	79 173	60 771	63 152
6812	Teigwaren	164 153	177 689	156 666	10 022	12 397	11 712
6815	Nährmittel (ohne Teigwaren)	1 608 435	1 790 538	1 687 003	61 307	75 115	67 806
6816	Stärke und Stärkeerzeugnisse	304 753	336 871	306 077	9 281	16 960	8 690
6818	Backwaren	3 190 509	3 229 983	3 258 881	286 298	327 714	348 154
6821	Zucker (Rüben- u. Rohrzucker)	193 618	388 255	441 350	60 788	98 657	123 065
6825	Verarbeiteter Obst und Gemüse	1 897 381	1 742 875	1 770 256	76 517	166 456	176 663
6827	Süßwaren	3 342 614	3 630 725	3 262 707	73 936	128 525	109 790
6834	Milch und Milcherzeugnisse	7 004 957	6 521 726	6 751 592	803 510	772 896	852 212
6842	Erzeugnisse der Ölmühlen	799 907	1 008 954	911 866	8 626	29 704	33 460
6845	Margarine, Platten- u. andere Nahrungsfette	427 426	458 936	426 994	66 532	64 060	59 197
6847	Erzeugnisse der Talgschmelzen u. Schmelzsiedereien	41 179	49 140	46 229	52	46	57
6853	Fleisch u. Fleischerzeugnisse	5 542 521	5 480 151	5 523 782	927 487	986 463	1 036 859
6854	Ungenießbare Schlecht- nebenprodukte	9 833	9 052	10 522	3 160	6 499	6 615
6859	Fisch und Fischerzeugnisse	554 269	620 261	548 663	37 019	34 139	45 569
6861	Kaffeemittel	22 634	.A	.A	-	.A	.A
6863	Bearbeiteter Kaffee, nicht ger- östet (Kaffee, dem Koffein od. andere Reizstoffe entzogen worden sind)	.A	.A	56 811	-	-	-
6865	Röstkaffee, bearbeiteter Tee und teeähnliche Erzeugnisse	.A	.A	.A	.A	.A	.A
6871	Bier (einschl. Nebenprodukte)	3 781 881	2 985 767	3 518 655	421 500	364 123	438 745
6872	Malz und Malzerzeugnisse (einschl. Nebenprodukten, aber ohne Malzextrakt)	229 340	198 306	199 583	17 017	27 656	32 820
6873	Erzeugnisse aus Agraralkohol (einschl. Nebenprodukten und Hefen)	45 984	51 502	43 411	10 812	8 705	7 872
6876	Spirituosen	490 042	604 911	557 832	63 003	90 371	68 206
6877	Trauben- u. andere Weine	438 648	408 892	434 954	20 643	18 038	31 201
6879	Erfrischungsgetränke	2 274 270	1 768 594	2 072 319	210 609	175 368	220 072
6882	Essig, Senf, Essenzen, Gewürze	450 777	443 817	457 074	7 808	9 398	8 449
6883	Kartoffelerzeugnisse (ohne Stär- ke, Stärkeerzeugnisse und Erzeug- nisse aus Agraralkohol)	363 737	379 590	374 737	9 380	15 820	16 163
6885	Eis (ohne Trocken- u. Speiseeis)	.A	-	7	-	-	-
6888	Anderer Erzeugnisse des Ernährungsgerwerbes	1 088 470	1 097 327	1 020 533	27 674	40 912	43 445
6889	Futtermittel	1 816 552	1 832 904	1 746 865	216 273	201 504	196 409
6895	Eigenveredlung (Veredlungsar- beiten für eigene Rechnung)	.A	.A	.A	.A	.A	.A
6896	Lohnveredlung (Veredlungsarbeiten für fremde Rechnung)	52 704	46 357	44 859	2 348	1 899	2 216
69	Tabakwaren	.A	.A	.A	.A	.A	.A

StBA, FS4, R 3.1

10 Produktionswert in 1 000 DM nach Güterklassen und Gütergruppen

Güter- klasse	Bezeichnung	Früheres Bundesgebiet			Neue Länder und Berlin-Ost		
		1993 2. Vj	1994 1. Vj	1994 2. Vj	1993 2. Vj	1994 1. Vj	1994 2. Vj
6911	Zigaretten	.A	.A	.A	.A	.A	.A
6941	Zigarren und ä.	.A	.A	.A	.A	.A	.A
6971	Rauch-, Kau- u. Schnupftabak	.A	.A	.A	.A	.A	.A
6981	Sonstige Tabakwaren	.A	.A	.A	.A	.A	.A
6995	Eigenveredlung (Veredlungsar- beiten für eigene Rechnung)	-	-	-	-	-	-
6996	Lohnveredlung (Veredlungsarbei- ten für fremde Rechnung)	.A	.A	.A	-	-	-
70	Fertigteilbauten im Hochbau	905 348	850 630	1 046 610	12 807	12 728	15 420
7011	Fertighäuser (1-u. 2-geschossig) Überwiegend aus Beton, zur Vollmontage vorgesehen	.A	.A	.A	.A	.A	.A
7019	Sonst. Fertigteilbauten Überwie- gend aus Beton, zur Vollmontage vorgesehen	.A	.A	.A	.A	.A	.A
7051	Wohngebäude aus Holz oder Überwiegend aus Holz, zur Vollmontage vorgesehen	.A	.A	.A	.A	.A	.A
7059	Andere Fertigteilbauten aus Holz oder Überwiegend aus Holz, zur Vollmontage vorgesehen	.A	.A	.A	.A	.A	.A
7070	Brücken, Türme, Silos u.ä.	.A	.A	.A	-	-	-
7092	Ingenieurbauten aus Holz	.A	.A	.A	-	-	-
7097	Instandsetzungen von Fertigteil- bauten im Hochbau	.A	.A	.A	.A	.A	.A
	Montagen von Fertigteilbauten im Hochbau	.A	.A	.A	.A	.A	.A

Fachserie 4: Produzierendes Gewerbe

Reihe 1: Zusammenfassende Daten für das Produzierende Gewerbe (vorgesehen)

Reihe 2: Indizes für das Produzierende Gewerbe

Reihe 2.1: Indizes der Produktion und der Arbeitsproduktivität, Produktion ausgewählter Erzeugnisse im Produzierenden Gewerbe

Monatlich (etwa 7 Wochen nach dem Berichtszeitraum): Index der Nettoproduktion für das Produzierende Gewerbe; Index der Bruttoproduktion für Investitions- und Verbrauchsgüter; Produktionsindex für das Baugewerbe, Bauhauptgewerbe und Ausbaugewerbe; Index der Arbeitsproduktivität für den Bergbau und das Verarbeitende Gewerbe sowie vierteljährliche Produktionsindizes nach Wirtschaftszweigen. Außerdem für ca. 1 000 ausgewählte Erzeugnisse absolute Produktionszahlen.

Reihe 2.2: Auftragseingang und Umsatz im Verarbeitenden Gewerbe, Auftragseingang und Auftragsbestand im Bauhauptgewerbe – Indizes –

Monatliche (Auftragsbestand im Bauhauptgewerbe: vierteljährliche) Indexberechnung für Inland, Ausland und insgesamt nach Wirtschaftszweigen (vorläufige Ergebnisse ca. 8 Wochen nach dem Berichtszeitraum, endgültige Ergebnisse im Folgebericht).

Reihe 3: Produktion im Produzierenden Gewerbe

Reihe 3.1: Produktion im Produzierenden Gewerbe

Vierteljährliche und jährliche Darstellung der Produktion von rd. 6 000 Gütern (Menge und Wert) und ergänzender Angaben aus anderen Quellen (u. a. Außenhandel, Preisstatistik sowie vierteljährliche Produktionsindizes).

Reihe 3.S.1: Produktion im Produzierenden Gewerbe in den neuen Bundesländern 3. und 4. Vierteljahr 1990

Reihe 3.2: Struktur der Produktion im Produzierenden Gewerbe

Jährliche Darstellung der Produktion von rd. 1 100 Güterklassen nach der Herkunft aus den Wirtschaftszweigen.

Reihe 4: Bergbau und Verarbeitendes Gewerbe

Beschäftigung, Umsatz und Investitionen der Unternehmen

Reihe 4.1.1: Beschäftigung, Umsatz und Energieversorgung der Unternehmen und Betriebe im Bergbau und im Verarbeitenden Gewerbe

Monatsbericht (etwa 9 Wochen nach dem Berichtszeitraum): Unternehmen, Betriebe und fachliche Betriebsteile in wirtschaftssystematischer Gliederung und nach Ländern (für Bergbau und Verarbeitendes Gewerbe insgesamt). Für Unternehmen: Zahl der Einheiten, Beschäftigte, Lohn- und Gehaltssumme, Umsatz. Für Betriebe: zusätzlich Zahl der Angestellten und Arbeiter, geleistete Arbeiterstunden und Energieversorgung; für fachliche Betriebsteile: Zahl der Einheiten und der Beschäftigten sowie Umsatz.

Jahresergebnisse werden in einem gesonderten Jahresbericht veröffentlicht.

Reihe 4.1.2: Betriebe, Beschäftigte und Umsatz im Bergbau und im Verarbeitenden Gewerbe nach Beschäftigten-Größenklassen

Jährlich für September Ergebnisse für Betriebe nach Beschäftigten-Größenklassen (Betriebe, Beschäftigte und Umsatz in wirtschaftssystematischer Gliederung; Länderergebnisse für Bergbau und Verarbeitendes Gewerbe insgesamt).

Reihe 4.1.3: Regionale Verteilung der Betriebe im Bergbau und im Verarbeitenden Gewerbe und deren Beschäftigte

Alle 4 Jahre: Anzahl der Betriebe und deren Beschäftigte in wirtschaftssystematischer und regionaler Gliederung (bis einschl. Kreise).

Reihe 4.1.4: Beschäftigung und Umsatz der Betriebe im Bergbau und im Verarbeitenden Gewerbe nach Bundesländern

Jährlicher Bericht.

Reihe 4.1.5: Fachliche Unternehmensteile im Bergbau und im Verarbeitenden Gewerbe

Jährlich: Anzahl der fachlichen Unternehmensteile und der in ihnen Beschäftigten, Produktionswert, Umsatz, Löhne und Gehälter sowie der Census-Value-Added in wirtschaftssystematischer Gliederung.

Reihe 4.2: Beschäftigte, Umsatz und Investitionen der Unternehmen und Betriebe im Bergbau und im Verarbeitenden Gewerbe – Investitionen –

Jährlicher Vorbericht mit vorläufigen Unternehmens- und Betriebsergebnissen der Investitionserhebung. Die endgültigen Ergebnisse erscheinen in tieferer systematischer Gliederung in den Reihen:

Reihe 4.2.1: Beschäftigte, Umsatz und Investitionen der Unternehmen und Betriebe im Bergbau und im Verarbeitenden Gewerbe

Jährlich: Beschäftigte, Umsatz, Investitionen, Lagerbestände, Zugänge an vermieteten Sachanlagen und Aufwendungen für gemietete und gepachtete Sachanlagen (jeweils nach Wirtschaftszweigen und nach Beschäftigten- und Umsatzgrößenklassen).

Reihe 4.2.3: Konzentrationsstatistische Daten für den Bergbau und das Verarbeitende Gewerbe sowie das Baugewerbe

2 jährlich: Konzentrationsraten und -koeffizienten für Unternehmen und Betriebe des Bergbaus und des Verarbeitenden Gewerbes sowie des Baugewerbes.

Reihe 4.2.4: Material- und Wareneingang im Bergbau und im Verarbeitenden Gewerbe

4 jährlich: Material- und Wareneingang der Unternehmen des Bergbaus und des Verarbeitenden Gewerbes nach Warenarten und Wirtschaftszweigen.

Reihe 4.3: Kostenstruktur der Unternehmen im Bergbau und im Verarbeitenden Gewerbe

Jährlich: Beschäftigte, Bestandteile der Gesamtleistung, wichtige Kostenarten sowie Kosten- und Leistungsstruktur (Gliederung: wirtschaftssystematisch sowie nach Beschäftigten- und z. T. nach Bruttoproduktionswertgrößenklassen). Für die einzelnen Bereiche erscheinen die Veröffentlichungen unter dem Titel:

Reihe 4.3.1: Kostenstruktur der Unternehmen im Bergbau, Grundstoff- und Produktionsgütergewerbe

Reihe 4.3.2: Kostenstruktur der Unternehmen im Investitionsgüter produzierenden Gewerbe

Reihe 4.3.3: Kostenstruktur der Unternehmen im Verbrauchsgüter produzierenden Gewerbe und im Nahrungs- und Genußmittelgewerbe

Reihe 4. S.1: Schätzung des Nettoproduktionswertes im Bergbau und im Verarbeitenden Gewerbe 1985 (Zensus) – Methode und Ergebnisse –

Reihe 4. S.2: Schätzung des Nettoproduktionswertes im Bergbau und im Verarbeitenden Gewerbe 1985 (Zensus) – Regionale und sektorale Verflechtung der Unternehmen und Betriebe –

Fortsetzung siehe folgende Seite

Fachserie 4: Produzierendes Gewerbe

Reihe 5: Baugewerbe

Reihe 5.1: Beschäftigung, Umsatz und Gerätebestand der Betriebe im Baugewerbe

Jährliche Ergebnisse der zur Jahresmitte durchgeführten Erhebung nach Wirtschaftszweigen und Beschäftigtenklassen zum Teil in regionaler Gliederung bis zu Kreisen.

Reihe 5.2: Beschäftigung, Umsatz und Investitionen der Unternehmen im Baugewerbe

Jährlich: Beschäftigte, Bruttolohn- und -gehaltsumme, Jahresbauleistung, Umsatz und Investitionen nach Wirtschaftszweigen, Beschäftigten- und Umsatzgrößenklassen (Bauhauptgewerbe: 20 Beschäftigte und mehr, Ausbaugewerbe: 10 Beschäftigte und mehr).

Reihe 5.3: Kostenstruktur der Unternehmen im Baugewerbe

Jährlich: Kosten- und Leistungsgrößen im Bauhaupt- und Ausbaugewerbe nach Wirtschaftszweigen, Beschäftigten- und Bruttoproduktionswertgrößenklassen. Unternehmen (mit 20 Beschäftigten und mehr).

Reihe 6: Energie- und Wasserversorgung

Reihe 6.1: Beschäftigung, Umsatz, Investitionen und Kostenstruktur der Unternehmen in der Energie- und Wasserversorgung

Jährlich (auch für fachliche Unternehmensteile): Beschäftigte, Arbeiterstunden, Löhne und Gehälter, Umsätze, Lagerbestände und Investitionen nach Wirtschaftszweigen und -bereichen sowie nach Beschäftigten- und Umsatzgrößenklassen. Außerdem Brutto- und Nettoproduktionswert, Brutto- und Nettowertschöpfung, Materialverbrauch und Wareneinsatz sowie Kosten nach Kostenarten.

Reihe 6.2 und 6.3 unbesetzt

Reihe 6.4: Stromerzeugungsanlagen der Betriebe im Bergbau und im Verarbeitenden Gewerbe

Jährlich: Betriebe mit Stromerzeugungsanlagen nach Wirtschaftszweigen und Ländern; Leistung und Belastung der Stromerzeugungsanlagen sowie Verbrauch an Brennstoffen für die Elektrizitätserzeugung.

Reihe 7: Handwerk

Reihe 7.1: Beschäftigte und Umsatz im Handwerk

Vierteljährlich: Beschäftigte und Umsatz in ausgewählten Wirtschafts- und Gewerbebezügen. Saisonbereinigte Zahlen, Regionalangaben und weitere Strukturdaten wie Ausbildungsverhältnisse, Arbeiterverdienste und Insolvenzen im Handwerk.

Reihe 8: Fachstatistiken

Reihe 8.1: Eisen- und Stahl (Eisenerzbergbau, eisenschaffende Industrie, Eisen-, Stahl- und Tempergießerei)¹⁾

Monatlicher Vorbericht und Monatsbericht über wesentliche Entwicklungstendenzen. Der Vierteljahresbericht gibt Überblick über Struktur und Entwicklung der entsprechenden Bereiche, auch im Ausland.

Reihe 8.2: Düngemittelversorgung

Monatlicher Bericht und Jahresbericht mit Angaben über den Inlandsabsatz nach Ländern und Düngersorten sowie Nährstoffgehalten.

Reihe S: Sonderbeiträge

Reihe S. 6: Material- und Wareneingang im Baugewerbe 1982

Reihe S. 8: Düngemittelerzeugung und -versorgung 1950/51 bis 1986/87

Reihe S. 9: Konzentrationsstatistische Daten für den Bergbau und das Verarbeitende Gewerbe 1954 bis 1982

Reihe S. 10: Neuberechnung der Produktionsindizes und des Index der Arbeitsproduktivität auf Basis 1985

Reihe S. 11: Neuberechnung der Auftragseingangs- und Umsatzindizes für das Verarbeitende Gewerbe sowie der Auftragseingangs- und Auftragsbestandsindizes für das Bauhauptgewerbe auf Basis 1985

Reihe S. 12: Dienstleistungen im Produzierenden Gewerbe 1988 – Ergebnisse einer Testerhebung –

Reihe S. 13: Gegenüberstellung der Produktion im Produzierenden Gewerbe nach den Systematischen Güterverzeichnissen für Produktionsstatistiken (GP) von 1989 und 1982

Einzelveröffentlichungen

Zensus im Produzierenden Gewerbe 1979 (7 Hefte)

„Ausgewählte Zahlen für die Bauwirtschaft“

Monatliche Querschnittsveröffentlichung mit den Hauptteilen Baugewerbe und Bautätigkeit sowie mit ausgewählten Daten aus zahlreichen anderen Sachgebieten.

„Ausgewählte Zahlen zur Energiewirtschaft“

Monatliche und jährliche Querschnittsveröffentlichung über Aufkommen und Verwendung von festen, flüssigen und gasförmigen Brennstoffen sowie Elektrizität. Preisindizes und Preise für ausgewählte Energiearten. Beschäftigung der Betriebe in der Energie- und Wasserversorgung. Mineralölsteuern. Klimadaten.

Systematiken

Systematik der Wirtschaftszweige mit Erläuterungen, Ausgabe 1979

Systematik der Wirtschaftszweige mit Betriebs- und ähnlichen Benennungen, Ausgabe 1979

Alphabetisches Verzeichnis der Betriebs- und ähnlichen Benennungen zur Systematik der Wirtschaftszweige, Ausgabe 1988

Systematisches Güterverzeichnis für Produktionsstatistiken, Ausgabe 1989

¹⁾ Erhältlich bei: Statistisches Bundesamt, Außenstelle Düsseldorf, Hüttenstraße 5 a, 40215 Düsseldorf.



STATISTISCHES BUNDESAMT
GUSTAV-STRESEMANN-RING 11
65189 WIESBADEN

Veröffentlichungen und Prospekte sind durch den Verlag METZLER-POESCHEL, Verlagsauslieferung Hermann Leins, Postfach 11 52, 72125 Kusterdingen, erhältlich.