


Statistisches Bundesamt

# Produzierendes Gewerbe



Fachserie 4

## Reihe 3.1

Produktion im Produzierenden Gewerbe

**1. Vierteljahr 1994**

Statistisches Bundesamt  
Bibliothek: Dokumentation + Archiv

**METZLER  
POESCHEL**



**Herausgeber:**

Statistisches Bundesamt, Wiesbaden, Gustav-Stresemann-Ring 11

**Postanschrift**

Statistisches Bundesamt  
65180 Wiesbaden

**Verlag:**

Metzler-Poeschel, Stuttgart

**Verlagsauslieferung:**

Hermann Leins GmbH & Co. KG  
Postfach 1152  
72125 Kusterdingen

Telefon: 0 70 71/93 53 50

Telex: 7 262 891 mepo d

Telefax: 0 70 71/3 36 53

Erscheinungsfolge: vierteljährlich

Erschienen im August 1994

Preis: DM 25,20

Bestellnummer: 2040310 - 94321

© Statistisches Bundesamt, Wiesbaden 1994

Vervielfältigungen-außer für gewerbliche Zwecke - mit Quellmangabe gestattet.

# Inhalt

	Seite
Einführung .....	6
<b>DEUTSCHLAND</b>	
Graphische Darstellungen .....	9
<b>Tabellenteil</b>	
1 Produktionswert nach Hauptgruppen .....	11
2 Produktionswert nach Hauptgruppen und Bundesländern .....	12
3 Vierteljährlicher Produktionsindex für das Produzierende Gewerbe (Früheres Bundesgebiet)	
3.1 Unternehmen .....	14
3.2 Fachliche Unternehmensteile .....	16
4 Index der Erzeugerpreise gewerblicher Produkte (Inlandsabsatz) nach Haupt- und Gütergruppen (Früheres Bundesgebiet) .....	18
5 Außenhandel (Spezialhandel) nach Haupt- und Gütergruppen .....	19
6 Preisindizes für die Ein- und Ausfuhr nach Haupt- und Gütergruppen (Früheres Bundesgebiet) .....	20
7 Innerdeutscher Warenverkehr nach Haupt- und Gütergruppen .....	21
8 Produktionswert nach Gütergruppen und Güterzweigen .....	22
9 Produktion nach Güterarten und Güterklassen	
Elektrizität, Gas, Fernwärme, Wasser .....	26
Bergbauliche Erzeugnisse .....	26
Erzeugnisse des Grundstoff- und Produktionsgütergewerbes	
Mineralölzeugnisse .....	28
Spalt- und Brutstoffe .....	29
Steine und Erden, Asbestwaren, Schleifmittel .....	29
Eisen und Stahl .....	35
NE-Metalle und -Metallhalbzeug (einschl. Edelmetalle und deren Halbzeug) .....	37
Gießereierzeugnisse .....	41
Erzeugnisse der Ziehereien, Kaltwalzwerke und der Stahlverformung .....	42
Chemische Erzeugnisse .....	119
Schnittholz, Sperrholz und sonstiges bearbeitetes Holz .....	143
Holzstoff, Zellstoff, Papier und Pappe .....	148
Gummiwaren .....	162
Erzeugnisse des Investitionsgüter produzierenden Gewerbes	
Stahlbauerzeugnisse und Schienenfahrzeuge .....	46
Maschinenbauerzeugnisse (einschl. Ackerschleppern) .....	50
Straßenfahrzeuge (ohne Ackerschlepper) .....	78
Wasserfahrzeuge .....	81
Luft- und Raumfahrzeuge .....	81
Elektrotechnische Erzeugnisse .....	82
Feinmechanische und optische Erzeugnisse, Uhren .....	97
Eisen-, Blech- und Metallwaren .....	103
Büromaschinen, Datenverarbeitungsgeräte und -einrichtungen .....	137
Fertigteilebauten im Hochbau .....	195
Erzeugnisse des Verbrauchsgüter produzierenden Gewerbes	
Musikinstrumente, Spielwaren, Sportgeräte, Schmuck, belichtete Filme, Füllhalter u.ä. ....	115
Feinkeramische Erzeugnisse .....	139
Glas und Glaswaren .....	140
Holzwaren .....	144
Papier- und Pappwaren .....	151
Druckereierzeugnisse, Vervielfältigungen .....	153
Kunststofferzeugnisse .....	154
Leder .....	163
Lederwaren und Schuhe .....	164
Textilien .....	166
Bekleidung .....	180

Erzeugnisse des Nahrungs- und Genußmittelgewerbes	
Erzeugnisse des Ernährungsgewerbes .....	186
Tabakwaren .....	194

## FRÜHERES BUNDESGBIET SOWIE NEUE LÄNDER UND BERLIN-OST

10	Produktionswert in 1 000 DM nach Güterklassen und Gütergruppen .....	198
	Elektrizität, Gas, Fernwärme, Wasser .....	198
	Bergbauliche Erzeugnisse .....	198
	Erzeugnisse des Grundstoff- und Produktionsgütergewerbes	
	Mineralölzeugnisse .....	198
	Spalt- und Brutstoffe .....	198
	Steine und Erden, Asbestwaren, Schleifmittel .....	198
	Eisen und Stahl .....	199
	NE-Metalle und -Metallhalbzeug (einschl. Edelmetalle und deren Halbzeug) .....	200
	Gießereierzeugnisse .....	200
	Erzeugnisse der Ziehereien, Kaltwalzwerke und der Stahlverformung .....	200
	Chemische Erzeugnisse .....	207
	Schnittholz, Sperrholz und sonstiges bearbeitetes Holz .....	211
	Holzstoff, Zellstoff, Papier und Pappe .....	212
	Gummiwaren .....	214
	Erzeugnisse des Investitionsgüter produzierenden Gewerbes	
	Stahlbauerzeugnisse und Schienenfahrzeuge .....	200
	Maschinenbauerzeugnisse (einschl. Ackerschleppern) .....	201
	Straßenfahrzeuge (ohne Ackerschlepper) .....	202
	Wasserfahrzeuge .....	203
	Luft- und Raumfahrzeuge .....	203
	Elektrotechnische Erzeugnisse .....	203
	Feinmechanische und optische Erzeugnisse, Uhren .....	204
	Eisen-, Blech- und Metallwaren .....	205
	Büromaschinen, Datenverarbeitungsgeräte und -einrichtungen .....	210
	Fertigteilebauten im Hochbau .....	218
	Erzeugnisse des Verbrauchsgüter produzierenden Gewerbes	
	Musikinstrumente, Spielwaren, Sportgeräte, Schmuck, belichtete Filme, Füllhalter u.ä. ....	206
	Feinkeramische Erzeugnisse .....	210
	Glas und Glaswaren .....	211
	Holzwaren .....	211
	Papier- und Pappwaren .....	212
	Druckereierzeugnisse, Vervielfältigungen .....	213
	Kunststofferzeugnisse .....	213
	Leder .....	215
	Lederwaren und Schuhe .....	215
	Textilien .....	215
	Bekleidung .....	216
	Erzeugnisse des Nahrungs- und Genußmittelgewerbes	
	Erzeugnisse des Ernährungsgewerbes .....	217
	Tabakwaren .....	217

### Hinweis zum Gebietsstand

Die Angaben für "Deutschland" beziehen sich auf die Bundesrepublik Deutschland nach dem Gebietsstand seit dem 3.10.1990.

Die Angaben für das "Frühere Bundesgebiet" beziehen sich auf die Bundesrepublik Deutschland nach dem Gebietsstand bis zum 3.10.1990; sie schließen Berlin-West ein.

Die Angaben für die "Neuen Länder und Berlin-Ost" beziehen sich auf die Länder Brandenburg, Mecklenburg-Vorpommern, Sachsen, Sachsen-Anhalt, Thüringen sowie auf Berlin-Ost.



## Abkürzungen

A	=	Ampère	m	=	Meter
ADV	=	Automatische Datenverarbeitung	MAG	=	Metall-Aktivgas-Schweißen
a.n.g.	=	anderweitig nicht genannt	MIG	=	Metall-Inertgas-Schweißen
Ag	=	Silber	Mill.	=	Millionen
Al <sub>2</sub> (SO <sub>4</sub> ) <sub>3</sub>	=	Aluminiumsulfat	mm	=	Millimeter
Al <sub>2</sub> O <sub>3</sub>	=	Aluminiumoxid	Mofo	=	Motorfahrrad
ALK	=	Alkohol	m <sup>2</sup>	=	Quadratmeter
AP	=	Altpapier	m <sup>3</sup>	=	Kubikmeter
Au	=	Gold	N	=	Stickstoff
B (MERINO-BIS B)	=	feine Wollqualitäten	Na <sub>2</sub> CO <sub>3</sub>	=	Natriumcarbonat
BaCO <sub>3</sub>	=	Bariumcarbonat	NaCl	=	Natriumchlorid
BRZ	=	Bruttoarbeitszahl	NaOH	=	Natriumhydroxid
bzw.	=	beziehungsweise	Na <sub>2</sub> SO <sub>4</sub>	=	Natriumsulfat
B <sub>2</sub> O <sub>3</sub>	=	Bortrioxid	Na <sub>2</sub> S <sub>2</sub> O <sub>5</sub>	=	Natriumpyrosulfat
C	=	Celsius	NE	=	Nicht-Eisen
cm	=	Zentimeter	NH	=	Niederspannungs-Hochleistung
cm <sup>3</sup>	=	Kubikzentimeter	Nr.	=	Nummer
Cu	=	Kupfer	NS-1	=	Nanoreziproke Sekunde
d.	=	der/die	O	=	Ortho
DAB	=	Deutsches Arznei Buch	P	=	Para
den	=	Denier (Maßeinheit für textile Fadenstärke)	Pb	=	Blei
dgl.	=	dergleichen	PbO	=	Blei (II)-oxid
DIN	=	Deutsches Industrie Norm(en)	PCB	=	Polychlorierte Biphenyle
DM	=	Deutsche Mark	Pe	=	Polyethylen
dtex	=	dezitex (Längenbezogene Masse für textile Fasern und Garne; 1 g/10 km)	PVC	=	Polyvinylchlorid
Dtzd	=	Dutzend	P <sub>2</sub> O <sub>5</sub>	=	Phosphorpentoxid
eff.	=	effektiv	rht	=	Raumhundertteile
F	=	Fluor	S	=	Schwefel
Fe	=	Eisen	SC	=	supercalendered
FM	=	Frequenzmodulation	SiO <sub>2</sub>	=	Siliciumdioxid
GBq	=	Gigabecquerel	S <sub>02</sub>	=	Schwefeldioxid
HCl	=	Chlorwasserstoff	S <sub>03</sub>	=	Schwefeltrioxid
HF	=	Fluorwasserstoff	St	=	Stück
hl	=	Hektoliter	SYPRO	=	Systematik für das Produzierende Gewerbe
H.v.	=	Herstellung von	t	=	Tonne
Hz	=	Hertz	TI02	=	Titandioxid
H <sub>2</sub> O <sub>2</sub>	=	Wasserstoffperoxid	TJ	=	Terajoule
IT	=	Kennzeichnung für herz- oder kautschukgebundene Asbestplatten und -dichtungen	u.	=	und
kg	=	Kilogramm	u.a.	=	und andere(s)
Kgtro	=	Kilogramm trocken	u.ä.	=	und ähnliche(s)
Km/h	=	Kilometer/Stunde	u. dgl.	=	und dergleichen
KOH	=	Kaliumhydroxid	UHF	=	Ultra-Hoch-Frequenz
Kt	=	metrisches Karat	UKW	=	Ultrakurzwellen
kV	=	Kilovolt	usw.	=	und so weiter
kVA	=	Kilovoltampère	V	=	Volt
kW	=	Kilowatt	VC	=	Vinylchlorid
kWh	=	Kilowattstunde	VHF	=	Very High Frequency
K <sub>2</sub> CO <sub>3</sub>	=	Kaliumcarbonat	vH	=	von Hundert
K <sub>2</sub> O	=	Kaliumoxid	Vj	=	Vierteljahr
l	=	Liter	W	=	Watt
lfd.m	=	laufende Meter	WIG	=	Wolfram-Inertgas-Schweißen
LWC	=	light weight coated	WISTA	=	Wirtschaft und Statistik
lutro	=	lufttrocken	z.B.	=	zum Beispiel
			Zn	=	Zink
			ZnS	=	Zinksulfid
			ZnSO <sub>4</sub>	=	Zinksulfat
			ZP	=	Zellstoffpapier

## Zeichenerklärung

-	nichts vorhanden	...	Angabe fällt später an
0	weniger als die Hälfte von 1 in der letzten besetzten Stelle, jedoch mehr als nichts	( )	Aussagewert eingeschränkt, da der Zahlenwert statistisch relativ unsicher ist
.	Zahlenwert unbekannt	*	Gesamtproduktion
.A	Zahlenwert geheimzuhalten		
X	Tabellenfach gesperrt, weil Aussage nicht sinnvoll		

## Einführung

In der vorliegenden Veröffentlichung werden die Ergebnisse der Vierteljährlichen Produktionsstatistik dargestellt. Der Band besteht aus zwei Abschnitten: Der erste Abschnitt enthält die Ergebnisse nach Menge und Wert für Deutschland in der tiefstmöglichen Gliederung nach den ca. 5 700 sechstelligen Güterarten. Für die Gebietsstände "Früheres Bundesgebiet" sowie "Neue Länder und Berlin-Ost" werden im zweiten Abschnitt die Produktionswerte in 1 000 DM nach den rund 1 000 vierstelligen Güterklassen sowie den 36 Gütergruppen dargestellt. Ergänzt wird die Veröffentlichung durch Tabellen aus der Außenhandelsstatistik, der Statistik des innerdeutschen Warenverkehrs sowie der Preisstatistik für die jeweils angegebenen Gebietsstände und Bezugszeiträume.

### 1 Vierteljährliche Produktionserhebung

Rechtsgrundlage ist das Gesetz über die Statistik im Produzierenden Gewerbe (ProdGewG) in der Fassung der Bekanntmachung vom 30. Mai 1980 (BGBl. I S. 641), zuletzt geändert durch Artikel 3 § 1 der Verordnung vom 26. März 1991 (BGBl. I S. 846), Verordnung (EWG) Nr. 3924/91 des Rates vom 19. Dezember 1991 zur Einführung einer Gemeinschaftserhebung über die Produktion von Gütern (ABl. EG Nr. L 374, S. 1) in Verbindung mit dem Gesetz über die Statistik für Bundeszwecke (Bundesstatistikgesetz - BStatG) vom 22. Januar 1987 (BGBl. I S. 462, 565), zuletzt geändert durch Artikel 6 Abs. 36 des Gesetzes vom 27. Dezember 1993 (BGBl. I S. 2378).

Der Berichtskreis der Vierteljährlichen Produktionserhebung umfaßt Betriebe des Bergbaus und des Verarbeitenden Gewerbes (einschl. Fertigteilbau) von Unternehmen des Produzierenden Gewerbes mit im allgemeinen 20 und mehr Beschäftigten sowie Betriebe des Bergbaus und des Verarbeitenden Gewerbes mit im allgemeinen 20 und mehr Beschäftigten von Unternehmen aus den übrigen Wirtschaftsbereichen einschl. des Produzierenden Handwerks.

Ausnahmen von dieser allgemeinen Abschneidegrenze "20 und mehr Beschäftigte" sind die SYPRO-Zweige:

- 2512 - Gewinnung von Natursteinen, a.n.g.,
- 2516 - Gewinnung von Sand, Kies,
- 2591 - Herstellung von Transportbeton,
- 6816 - Herstellung von Kartoffelerzeugnissen, a.n.g.,
- 6825 - Obst- und Gemüseverarbeitung,
- 6847 - Talgschmelzen, Schmalzsiedereien,
- 6856 - Fischverarbeitung,
- 6872 - Mälzerei,
- 6873 - Alkoholbrennerei,
- 6875 - Herstellung von Spirituosen,
- 6879 - Mineralbrunnen, Herstellung von Mineralwasser, Limonaden,
- 6889 - Herstellung von Futtermitteln.

In den genannten SYPRO-Zweigen liegt die Abschneidegrenze bei "10 und mehr Beschäftigten". Für den SYPRO-Zweig 5311 "Säge- und Hobelwerke" gilt für

Sägewerke die Erfassungsgrenze von mindestens 5 000 m<sup>3</sup> Rohholz (im Festmaß).

Als Grundlage der Erhebung und der Gliederung der Daten dient das "Systematische Güterverzeichnis für Produktionsstatistiken, Ausgabe 1989, Teil 2: Systematisches Güterverzeichnis für Statistik im Produzierenden Gewerbe (GP)"<sup>1)</sup>.

Die nachgewiesenen Zahlen werden überwiegend im Rahmen der Vierteljährlichen Produktionserhebung ermittelt. In den Gütergruppen 10 (Elektrizität, Gas, Fernwärme, Wasser), 21 (Bergbauliche Erzeugnisse), 27 (Eisen und Stahl) und dem Güterzweig 291 (Eisen-, Stahl- und Temperguß) werden zusätzlich Fachstatistiken herangezogen.

Für die Gütergruppe 28 (NE-Metalle und NE-Metallhalbzeug, einschl. Edelmetalle und deren Halbzeug) sowie den Güterzweig 295 (NE-Metall-Gießereierzeugnisse) führt auch das Bundesamt für Wirtschaft (BAW) eine Erhebung nach dem Gesetz über Statistiken der Rohstoff- und Produktionswirtschaft einzelner Wirtschaftszweige (Rohstoffstatistikgesetz - Rohstoff StatG) vom 15.12.1989 (BGBl. I S. 2201) durch; das BAW veröffentlicht monatlich detaillierte Ergebnisse im Bundesanzeiger.

Bei den dargestellten Erzeugnissen ist zu unterscheiden:

**Zum Absatz bestimmte Produktion.** Angaben, die in der Maßeinheitenspalte nicht besonders gekennzeichnet sind, beziehen sich auf die zum Absatz bestimmte Produktion. Diese umfaßt im allgemeinen den verkaufsfähigen, für den Markt vorgesehenen Produktionsausstoß (ohne Handelsware und umgepackte Ware) sowie den Eigenverbrauch und wird meistens nach Menge und Wert dargestellt. Dem Wert der zum Absatz bestimmten Produktion liegen die im Berichtszeitraum erzielten Verkaufspreise ab Werk zugrunde. Der Wert umfaßt auch die Kosten der Verpackung, selbst wenn sie gesondert in Rechnung gestellt sind. Nicht einbezogen sind dagegen die in Rechnung gestellte Umsatz- (Mehrwert-) und Verbrauchsteuer sowie gesondert in Rechnung gestellte Frachtkosten. Rabatte sind abgezogen. Neben Mengen- und Wertangaben wird in der Veröffentlichung für die einzelnen Güterarten auch die Anzahl der produzierenden Betriebe der Absatzproduktion genannt.

**Gesamtproduktion.** Sie wird bei rund 1 200 Positionen des Güterverzeichnisses nachgewiesen und ist in der Maßeinheitenspalte durch einen (\*) besonders gekennzeichnet. Die Gesamtproduktion schließt neben der zum Absatz bestimmten Produktion auch die zur Weiterverarbeitung im berichtenden Betrieb, in einem anderen Betrieb desselben Unternehmens oder die für einen Lohnauftrag in einem anderen Unternehmen bestimmte Produktion ein. Nach Möglichkeit ist in diesen Fällen auch die zum Absatz bestimmte Produktion als

1) Eine ausführliche Darstellung über die Gliederungssichtspunkte dieser Systematik, Definitionen einzelner Begriffe etc. geben o.g. Güterverzeichnis sowie ein Aufsatz in "Wirtschaft und Statistik" 11/82, S. 782 ff.

"Darunterposition" getrennt aufgeführt. Soweit für die Gesamtproduktion Werte angegeben sind, wurde die zur Weiterverarbeitung bestimmte Produktionsmenge mit vergleichbaren Verkaufspreisen bewertet.

**Lohnarbeit.** Sie liegt vor, wenn vom Auftraggeber unberechnet geliefertes Material be- oder verarbeitet wird. Als Wert gibt der Auftragnehmer die vom Auftraggeber gezahlte Vergütung an. Die Lohnarbeit ist wert- und mengenmäßig grundsätzlich in der zum Absatz bestimmten Produktion enthalten. Nur in bedeutsamen Fällen (einige Positionen in der Gütergruppe 22 = Mineralerzeugnisse und Gütergruppe 53 = Schnittholz, Sperrholz und sonstiges Holz) wird sie zusätzlich getrennt nachgewiesen.

**Lohnveredlung, Reparaturen und Montagen** sind als Schlußpositionen der jeweiligen Gütergruppen aufgeführt und werden im allgemeinen nur wertmäßig dargestellt.

Lohnveredlung liegt vor, wenn ein vom Auftraggeber unberechnet geliefertes Erzeugnis im Lohnauftrag veredelt wird. Dabei bleibt die Form des Erzeugnisses selbst erhalten.

Reparaturen sind Instandsetzungsarbeiten, bei denen das reparierte Erzeugnis nur in geringem Umfang neu erstellt wird.

Als Montage gilt der Zusammenbau von Erzeugnissen, die im wesentlichen nicht im berichtenden Betrieb selbst gefertigt werden. Erfolgt der Zusammenbau im berichtenden Betrieb, so wird der Montagewert im allgemeinen dem Produktionswert des betreffenden Erzeugnisses zugeschlagen.

**Art der Fertigung, des Materials, der Oberflächenbehandlung u.ä.** In einzelnen Positionen der Gütergruppen 28, 30 bis 33, 37, 38, 63 wird zusätzlich nach der Art der Fertigung, des Materials, der Funktion (Steuerung), der Oberflächenbehandlung etc. unterschieden.

Wegen der statistischen Geheimhaltung betrieblicher Einzelangaben werden Daten für solche Erzeugnisse, die entweder von weniger als drei Betrieben produziert wurden oder an deren Herstellung ein Betrieb überwiegend beteiligt war, nicht veröffentlicht. Dies kann dazu führen, daß z.B. innerhalb einer vierstelligen Güterklasse die Angaben für eine weitere Position geheimzuhalten sind; diese fehlenden Daten sind aber in den Summen enthalten.

**Geringfügige Abweichungen** in den Summen sind auf Runden der Zahlen zurückzuführen; Differenzen gegenüber früheren Veröffentlichungen erklären sich durch zwischenzeitlich vorgenommene Korrekturen.

## 2 Vierteljährlicher Produktionsindex

Die originär berechneten Vierteljährlichen Produktionsindizes auf Basis 1985 = 100 sollen vor allem der mittelfristigen Konjunktur- und Strukturbeobachtung dienen.

Die Ergebnisse sind entsprechend der "Systematik der Wirtschaftszweige (Ausgabe 1979), Fassung für die Statistik im Produzierenden Gewerbe (SYPRO)" gegliedert.

Der Index für Unternehmen (Tabelle 3.1) ist aus den Indizes für fachliche Unternehmensteile zusammengesetzt. Die (geschätzte) Verteilung des Census-Value-Added für Unternehmen auf die einzelnen fachlichen Unternehmensteile legt die Struktur für die Berechnung des Unternehmensindex fest. Die weitere Aggregation der Unternehmensindizes zu 2-Stellern und den Hauptgruppen der SYPRO wird über ein aus der Bruttowertschöpfung zu Marktpreisen ohne Umsatzsteuer des Jahres 1985 gebildetes Gewichtungsschema vorgenommen.

Der Index für fachliche Unternehmensteile (Tabelle 3.2) wird auf der Grundlage der gesamten Vierteljährlichen Produktionserhebung unter Ausschaltung der Preisveränderungen berechnet. Grundlage für die Zusammenfassung der Indizes der SYPRO-4-Steller zu SYPRO-2-Stellern, Hauptgruppen usw. sind die Gewichte, die sich aus dem Census-Value-Added des Basisjahres 1985 ergeben.

Eine ausführliche Darstellung der Methoden der Indexberechnung ist in der Zeitschrift "Wirtschaft und Statistik", Heft 3/88 erschienen.

Ergebnisse des Vierteljährlichen Produktionsindex für das Produzierende Gewerbe auf Basis 1985 = 100 für den Berichtszeitraum von 1978 bis einschließlich 4. Vierteljahr 1986 sind als Arbeitsunterlage vom Statistischen Bundesamt, Gruppe IV A, zu beziehen. Indizes für die in der vorliegenden Fachserie nicht publizierten Viersteller der "SYPRO" und Bruttoproduktionsindizes, die im Zuge der Umstellung auf das Basisjahr 1985 = 100 erstmals in das Berechnungssystem der Vierteljährlichen Indizes integriert wurden, können direkt beim Statistischen Bundesamt telefonisch 0611/75-2818/2586 oder schriftlich erfragt werden.

Neben den Daten der Produktionsstatistik werden zu Vergleichszwecken zusammenfassende Ergebnisse folgender Statistiken gegeben:

## 3 Preise und Preisindizes für gewerbliche Produkte (Erzeugerpreise) sowie für die Ein- und Ausfuhr

In Tabelle 4 werden Erzeugerpreisindizes auf Basis 1985 (ab 1. Vj. 1994 auf Basis 1991) in der an das Güterverzeichnis für Produktionsstatistiken angelehnten Gliederung dargestellt. Weitergehende Ergebnisse sowie methodische Erläuterungen enthält die monatliche Veröffentlichung der Fachserie 17 (Preise), Reihe 2: Preise und Preisindizes für gewerbliche Produkte (Erzeugerpreise).

Preisindizes auf Basis 1985 für die Einfuhr und Ausfuhr von Waren in der an das Güterverzeichnis für Produktionsstatistik angelehnten Gliederung sind in Tabelle 6 dargestellt. Weitergehende Angaben sind in der monatlichen Veröffentlichung der Fachserie 17 (Preise), Reihe 8: Preise und Preisindizes für die Ein- und Ausfuhr enthalten.

#### 4 Außenhandel (Spezialhandel)

Die Ein- und Ausfuhr von Gütern in der an das Güterverzeichnis für Produktionsstatistiken angelehnten Gliederung sind in Tabelle 5 wiedergegeben. Der Außenhandel umfaßt den Warenverkehr mit dem Ausland. Der Spezialhandel umfaßt die unmittelbare Einfuhr von Waren in den freien Verkehr, zur zollamtlich bewilligten aktiven Veredlung (Eigen- und Lohnveredlung), nach zollamtlich bewilligter passiver Veredlung, auch Ausbesserungsverkehr, die Einfuhr von ausländischen Waren aus Lager in die vorgenannten Einfuhrarten, sowie die Ausfuhr von Waren aus dem freien Verkehr, nach zollamtlich bewilligter aktiver Veredlung (Eigen- und Lohnveredlung), zur zollamtlich bewilligten passiven Veredlung, auch Ausbesserungsverkehr.

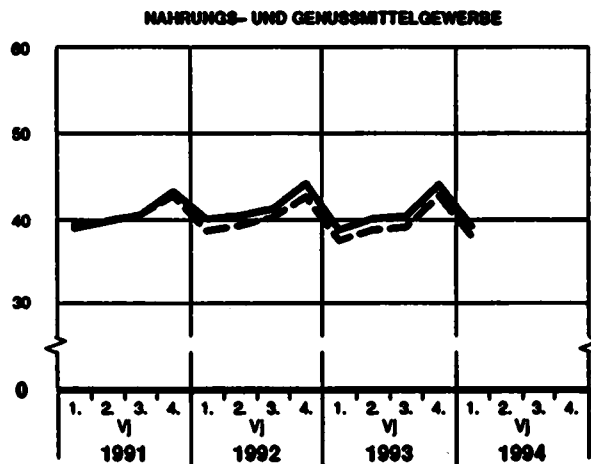
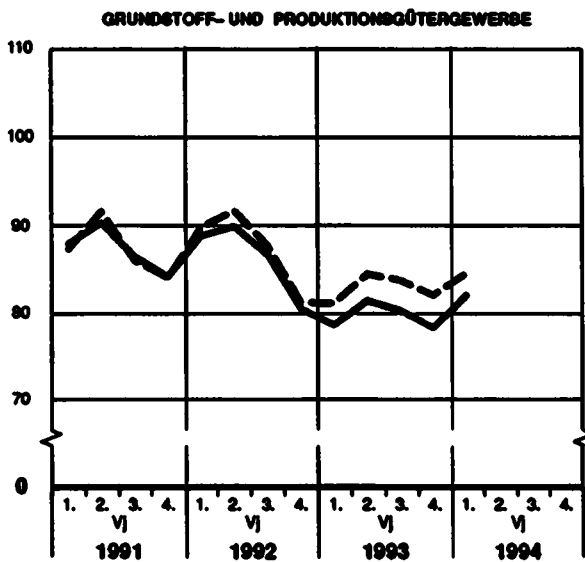
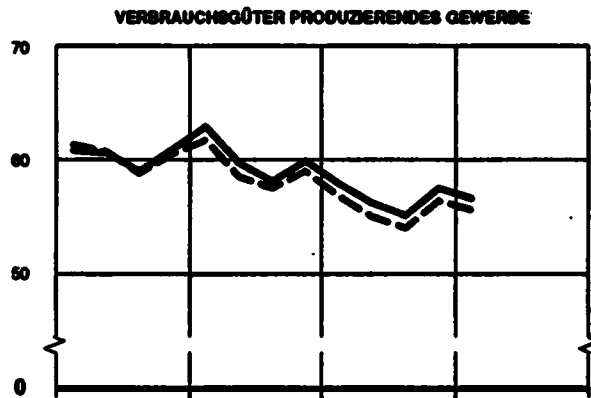

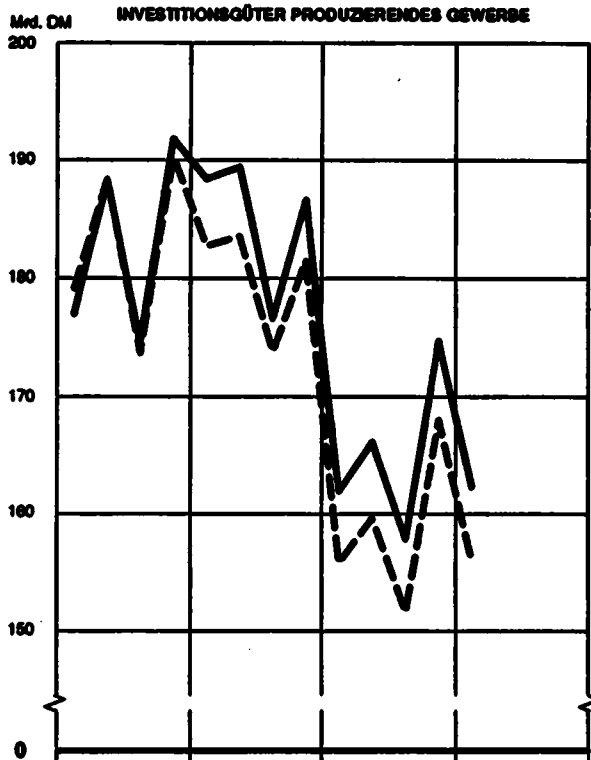
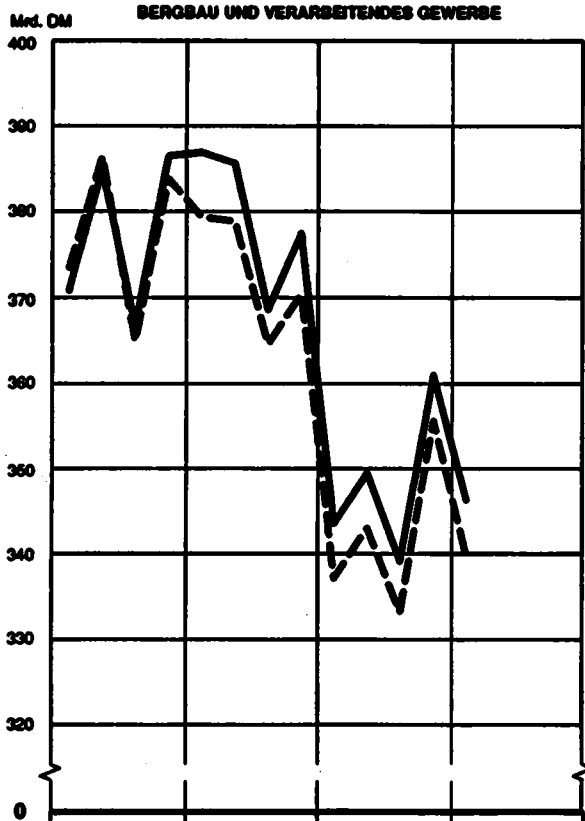
Hinsichtlich tiefer gegliederter Ergebnisse der Außenhandelsstatistik wird auf die verschiedenen Veröffentlichungen der Fachserie 7 (Außenhandel) verwiesen.

#### 5 Innerdeutscher Warenverkehr

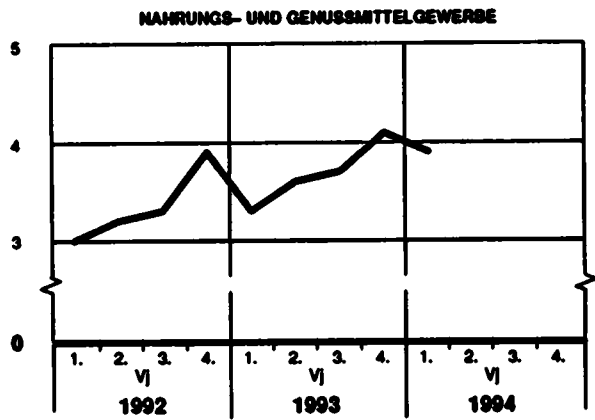
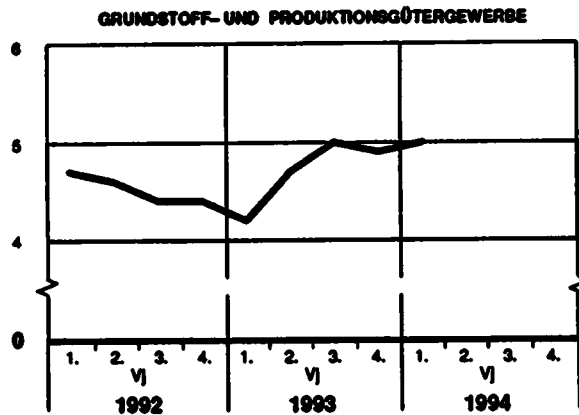

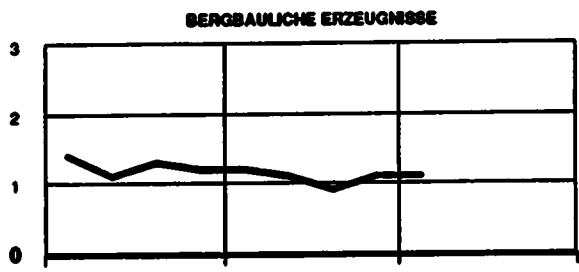
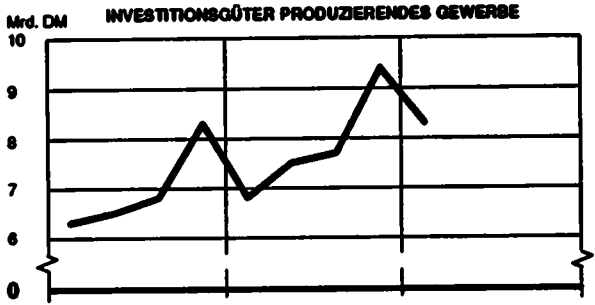
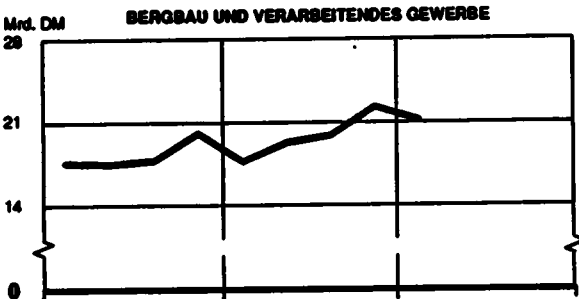
Der Warenverkehr des früheren Bundesgebietes mit den neuen Ländern und Berlin-Ost ist in Tabelle 7 wiedergegeben. Die Gliederung lehnt sich an das Güterverzeichnis für Produktionsstatistiken an. Bezüglich weiterer Ergebnisse wird auf die monatlichen Veröffentlichungen der Fachserie 6 (Handel, Gastgewerbe, Reiseverkehr), Reihe 6: Innerdeutscher Warenverkehr verwiesen.

**Früheres Bundesgebiet  
PRODUKTION AUSGEWÄHLTER ERZEUGNISSE IM BERGBAU UND VERARBEITENDEN GEWERBE  
NACH HAUPTGRUPPEN**

— In jeweiligen Preisen      - - - In Preisen von 1991



Neue Länder und Berlin – Ost  
**PRODUKTION AUSGEWÄHLTER ERZEUGNISSE IM BERGBAU UND VERARBEITENDEN GEWERBE**  
**NACH HAUPTGRUPPEN**  
in jeweiligen Preisen



# 1 Produktionswert \*) nach Hauptgruppen - Deutschland

Jahr ----- Vierteljahr	Insgesamt			Bergbauliche Erzeugnisse			Erzeugnisse des Grundstoff- und Produktionsgütergewerbes		
	Mill. DM	Verände- rung 1)	Anteil	Mill. DM	Verände- rung 1)	Anteil	Mill. DM	Verände- rung 1)	Anteil
		%			%			%	
1992 .....	1 590 966	x	100	29 730	x	1,9	363 832	- 1,4	22,9
1993 .....	1 470 849	- 7,5	100	27 699	- 6,8	1,9	337 057	- 7,4	22,9
1993									
1. Vj .....	361 171	- 10,6	100	7 410	- 9,2	2,1	82 879	- 11,2	22,9
2. Vj .....	367 957	- 8,7	100	6 693	- 7,4	1,9	85 798	- 9,2	23,3
3. Vj .....	358 271	- 7,2	100	6 215	- 12,2	1,7	85 218	- 6,4	23,8
4. Vj .....	383 450	- 3,5	100	7 381	+ 1,7	1,9	83 162	- 2,1	21,7
1994									
1. Vj .....	367 546	+ 1,8	100	7 109	- 4,1	1,9	87 119	+ 5,1	23,7
2. Vj .....									
3. Vj .....									
4. Vj .....									

Jahr ----- Vierteljahr	Erzeugnisse des Investitionsgüter produzierenden Gewerbes			Erzeugnisse des Verbrauchsgüter produzierenden Gewerbes			Erzeugnisse des Nahrungs- und Genußmittelgewerbes		
	Mill. DM	Verände- rung 1)	Anteil	Mill. DM	Verände- rung 1)	Anteil	Mill. DM	Verände- rung 1)	Anteil
		%			%			%	
1992 .....	768 827	+ 1,3	48,3	249 260	- 0,3	15,7	179 316	+ 2,4	11,2
1993 .....	692 090	- 10,0	47,1	236 716	- 5,0	16,1	177 288	- 1,1	12,0
1993									
1. Vj .....	168 640	- 13,3	46,7	60 155	- 7,6	16,7	42 086	- 2,1	11,6
2. Vj .....	173 472	- 11,5	47,1	58 534	- 5,2	15,9	43 460	- 0,5	11,8
3. Vj .....	165 589	- 9,7	46,2	57 607	- 4,2	16,1	43 642	- 2,0	12,2
4. Vj .....	184 389	- 5,4	48,1	60 419	- 2,9	15,8	48 100	- 0,0	12,5
1994									
1. Vj .....	170 689	+ 1,2	46,4	59 497	- 1,1	16,2	43 130	+ 2,5	11,8
2. Vj .....									
3. Vj .....									
4. Vj .....									

\*) Zum Absatz bestimmt.

1) Veränderung gegenüber entsprechendem Vorjahreszeitraum.

STBA, FS4, R3.1

## 2 Produktionswert \*) nach Hauptgruppen

Lfd. Nr.	Zeitraum Hauptgruppen	Insgesamt	Baden- Württemberg	Bayern	Berlin	Brandenburg	Bremen	Hamburg	Hessen
Mio.									
1	1992 .....	1 590 966	286 918	270 610	51 011	11 918	22 491	.A	116 219
2	1993 .....	1 470 849	264 029	251 678	46 063	12 189	20 680	.A	104 215
3	1. Vj 1993 .....	361 171	63 471	61 008	11 318	2 796	4 540	.A	26 007
	davon								
4	Bergbauliche Erzeugnisse .....	7 410	32	33	-	377	-	.A	147
5	Erzeugnisse des Grundstoff- und Produktionsgüter- gewerbes .....	82 879	10 126	8 966	1 739	947	517	2 493	7 565
6	Investitionsgüter produzie- renden Gewerbes .....	168 640	37 625	33 104	4 839	711	2 550	2 679	11 277
7	Verbrauchsgüter produzie- renden Gewerbes .....	60 155	11 320	12 206	1 573	243	304	464	4 047
8	Nahrungs- und Genußmittel- gewerbes .....	42 086	4 367	6 698	3 167	517	1 169	1 386	2 971
9	1. Vj 1994 .....	367 546	64 755	62 512	10 963	3 189	6 004	.A	25 701
	davon								
10	Bergbauliche Erzeugnisse .....	7 109	35	31	-	287	-	.A	134
11	Erzeugnisse des Grundstoff- und Produktionsgüter- gewerbes .....	87 119	10 201	9 684	1 724	1 052	617	2 641	7 697
12	Investitionsgüter produzie- renden Gewerbes .....	170 689	38 955	34 303	4 658	857	3 906	2 554	11 052
13	Verbrauchsgüter produzie- renden Gewerbes .....	59 497	11 121	11 869	1 425	351	300	478	3 911
14	Nahrungs- und Genußmittel- gewerbes .....	43 130	4 443	6 625	3 155	642	1 181	1 401	2 907
Pro									
15	1992 .....	100	18,1	17,0	3,2	0,7	1,4	.A	7,3
16	1993 .....	100	18,0	17,1	3,1	0,8	1,4	.A	7,1
17	1. Vj 1993 .....	100	17,6	16,9	3,1	0,8	1,3	.A	7,2
	davon								
18	Bergbauliche Erzeugnisse .....	100	0,4	0,4	-	5,1	-	.A	2,0
19	Erzeugnisse des Grundstoff- und Produktionsgüter- gewerbes .....	100	12,2	10,8	2,1	1,1	0,6	3,0	9,1
20	Investitionsgüter produzie- renden Gewerbes .....	100	22,3	19,6	2,9	0,4	1,5	1,6	6,7
21	Verbrauchsgüter produzie- renden Gewerbes .....	100	18,8	20,3	2,6	0,4	0,5	0,8	6,7
22	Nahrungs- und Genußmittel- gewerbes .....	100	10,4	15,9	7,5	1,2	2,6	3,3	7,1
23	1. Vj 1994 .....	100	17,6	17,0	3,0	0,9	1,6	.A	7,0
	davon								
24	Bergbauliche Erzeugnisse .....	100	0,5	0,4	-	4,0	-	.A	1,9
25	Erzeugnisse des Grundstoff- und Produktionsgüter- gewerbes .....	100	11,7	11,1	2,0	1,2	0,7	3,0	8,8
26	Investitionsgüter produzie- renden Gewerbes .....	100	22,9	20,1	2,7	0,5	2,3	1,5	6,5
27	Verbrauchsgüter produzie- renden Gewerbes .....	100	18,7	19,9	2,4	0,6	0,5	0,8	6,6
28	Nahrungs- und Genußmittel- gewerbes .....	100	10,3	15,4	7,3	1,5	2,7	3,2	6,7

\*) Zum Absatz bestimmt. Der Nachweis nach Bundesländern schließt die Fachstatistiken ein.

STBA, FS4, R3.1



und Bundesländern

Mecklenburg-Vorpommern	Niedersachsen	Nordrhein-Westfalen	Rheinland-Pfalz	Saarland	Sachsen	Sachsen-Anhalt	Schleswig-Holstein	Thüringen	Lfd. Nr.
DM									
6 075	163 880	427 611	.A	.A	21 177	19 046	39 618	11 163	1
7 275	146 816	392 539	.A	.A	23 672	16 753	37 840	13 334	2
1 447	36 639	99 167	.A	.A	5 118	4 558	9 135	2 938	3
2	1 006	4 412	.A	.A	251	340	7	243	4
									5
155	6 569	30 459	6 746	1 379	844	1 736	2 209	423	
525	17 637	36 684	6 632	3 763	2 388	1 496	3 401	1 128	6
152	5 096	16 639	3 911	532	850	306	1 722	587	7
613	6 527	8 573	1 845	440	785	676	1 795	556	8
2 092	36 239	96 336	.A	.A	6 326	4 662	9 130	3 916	9
2	1 093	4 191	.A	.A	180	303	6	202	10
									11
219	7 303	31 356	7 259	1 466	1 184	1 822	2 277	616	
982	16 386	37 586	6 736	3 662	2 671	1 356	3 109	1 714	12
194	5 004	16 536	3 912	463	1 121	361	1 663	769	13
694	6 453	8 666	2 006	474	970	840	2 055	616	14
zent									
0,4	10,3	27,0	.A	.A	1,3	1,2	2,5	0,7	15
0,5	10,0	26,7	.A	.A	1,6	1,3	2,6	0,9	16
0,4	10,2	27,5	.A	.A	1,4	1,3	2,5	0,8	17
0,0	13,6	59,6	.A	.A	3,4	4,6	0,1	3,3	18
									19
0,2	7,9	36,9	6,1	1,7	1,0	2,1	2,7	0,5	
0,3	10,5	23,1	3,9	2,2	1,4	0,9	2,0	0,7	20
0,3	8,5	27,9	6,5	0,9	1,4	0,5	2,9	1,0	21
1,5	15,5	20,3	4,4	1,0	1,9	1,6	4,3	1,3	22
0,6	9,9	26,7	.A	.A	1,7	1,3	2,5	1,1	23
0,0	15,4	59,0	.A	.A	2,5	4,3	0,1	2,8	24
									25
0,3	8,4	36,0	6,3	1,7	1,4	2,1	2,6	0,7	
0,6	9,6	22,0	3,9	2,1	1,7	0,8	1,6	1,0	26
0,3	8,4	27,6	6,6	0,8	1,9	0,6	2,6	1,3	27
1,6	15,0	20,2	4,7	1,1	2,2	1,9	4,8	1,4	28

SYPRO- NR.	WIRTSCHAFTSZWEIG	GEWICHTUNG	1993	VERAEND. IN % GEGEN VORJAHR	1993 1.HJ	VERAENDERUNG IN % GEGEN		1993 2.HJ
						1.HJ 1993 GEGEN		
						1.HJ 1992	2.HJ 1992	
	PRODUZIERENDES GEMERBE INSGESAMT	100.00	114.1	-6.8	113.0	-8.6	-6.7	115.3
	PRODUZIERENDES GEMERBE (OH. BAUHAUPTGEMERBE)	92.66	112.5	-7.2	111.6	-9.3	-6.5	113.4
1010-30	ELEKTRIZITAETS-U. GASVERSORGUNG	7.39	113.5	-1.8	115.2	-2.9	2.2	111.7
	BERGBAU U. VERARBEITENDES GEMERBE	85.27	112.4	-7.6	111.4	-9.8	-7.1	113.5
21	BERGBAU	2.35	71.7	-9.8	72.6	-11.1	-5.6	70.8
2111	STEINKOHLBERGB. U. -BRIKETTHERSTELLUNG, KOKEREI	1.70	67.1	-10.9	67.6	-13.1	-7.1	66.6
	VERARBEITENDES GEMERBE	82.92	113.6	-7.6	112.4	-9.9	-7.2	114.8
	GRUNDSTOFF-U. PRODUKTIONSQUETERGEMERBE	21.10	113.8	-4.3	113.1	-6.8	-2.8	114.5
22	MINERALOELVERARBEITUNG	3.37	112.5	2.4	109.2	-0.1	-1.3	115.8
25	GEM. U. VERARB. V. STEINEN U. ERDEN	1.95	129.6	-3.1	123.0	-3.9	-11.8	136.2
27	EISENSCHAFFENDE INDUSTRIE	2.36	82.5	-8.8	82.9	-13.6	-2.6	82.2
2711	HOCHOFEN-, STAHL-U. HALBHALZWERKE (OH. STAHLROHRE)	1.82	85.6	-8.0	86.0	-12.5	-1.9	85.2
28	NE-METALLERZEUGUNG, NE-METALLHALBZEUGWERKE	0.87	112.8	-6.0	114.0	-7.5	-2.4	111.7
2850	NE-METALLHALBZEUGWERKE	0.47	114.4	-5.1	115.0	-7.6	-1.5	113.8
29	GIESSEREI	0.90	89.4	-16.8	92.8	-20.5	-5.4	86.0
2910	EISEN-, STAHL-U. TEMPERGIESSEREI	0.64	82.6	-16.1	85.5	-20.1	-5.0	79.7
3011-15,30	ZIEHGERATE, KALTWALZWERKE, MECHANIK, ANG.	1.08	169.3	-11.7	165.7	-12.3	-14.9	172.9
40	CHEMISCHE INDUSTRIE	8.38	114.9	-2.5	115.6	-5.2	1.5	114.2
4031	H.V. CHEM. GRUNDSTF. (AUCH M. ANSCHL. WEITERVERARB.)	4.82	109.4	-1.9	110.4	-4.8	3.3	108.4
4034	H.V. CHEM. ERZEUGNISSEN F. GEMERBE, LANDWIRTSCHAFT	1.09	114.1	-3.1	115.0	-6.4	2.1	113.2
4035	H.V. PHARMAZEUTISCHEN ERZEUGNISSEN	1.28	132.5	-2.9	130.3	-5.5	-3.6	134.7
4036	H.V. SEIFEN, WASCHE- U. KOERPERPFLEGEMITTELN	0.65	119.4	-3.4	121.4	-9.1	-0.3	117.5
4080	H.V. CHEMIEFASERN	0.22	89.6	-8.4	92.3	-12.5	2.4	86.9
53	HOLZBEARBEITUNG	0.45	131.1	-2.7	127.4	-7.3	-3.6	134.8
55	ZELLSTOFF-, HOLZSCHLIFF-, PAPIER-U. PAPPEERZEUGUNG	0.71	126.8	-1.2	126.9	-3.6	1.4	126.8
59	GUMMI- U. KUNSTSTOFF- VERARBEITUNG	1.03	99.2	-11.0	102.7	-13.4	-1.5	96.7
	INVESTITIONSGUETER PRODUZIERENDES GEMERBE	40.75	108.9	-11.4	108.2	-13.9	-10.0	108.6
3021-25	STAHLVERFORMUNG, OBERFLAECHENVEREDLUNG, HAERTUNG	1.21	119.1	-12.6	121.6	-14.8	-4.6	114.6
31	STAHL-U. LEICHTMETALLBAU, SCHIENENFAHRZEUGBAU	1.56	119.9	-8.8	112.4	-6.4	-19.9	127.5
3111	H.V. STAHL-U. L. METALLKONSTRUKT. (OH. GRUBENAUSS.)	0.67	149.0	-5.3	139.3	-3.4	-18.4	158.6
32	MASCHINENBAU	10.17	101.1	-11.9	99.5	-13.0	-13.6	102.8
3210	H.V. LANDW. MASCHINEN, ACKERSCHLEPPERN	0.61	78.8	-13.2	82.1	-15.9	-2.3	75.6
3220	H.V. METALLBEARBEITUNGSMASCHINEN U. AE.	1.35	81.8	-20.4	79.7	-20.8	-24.0	84.0
3230	H.V. TEXTIL-U. NAEMMASCHINEN	0.51	101.9	-4.1	97.8	-6.2	-9.8	105.9
3240	H.V. MASCHINEN F. D. NAHR.- U. GENUSSMITTELIND. USW	1.16	110.1	-9.0	104.0	-10.3	-17.6	116.3
3256	H.V. HUETTEN-U. WALZWERKSEINR. USW (OH. BAUMASCH.)	1.18	109.2	-12.0	107.0	-13.3	-14.2	111.4
3257	H.V. BAU-, BAUSTOFF-U. AE. MASCHINEN	0.39	116.9	-14.5	121.1	-13.7	-8.9	112.8
3260	H.V. ZAHNRADERN, GETRIEBEN, LAGERN U. AE.	0.80	83.8	-13.3	85.3	-14.4	-8.8	82.3
3270	H.V. MASCHINEN F. WEITERE BEST. WIRTSCHAFTSZWEIGE	0.82	99.7	-10.3	96.4	-14.3	-12.4	103.1
3280	SONST. MASCHINENBAU	3.27	109.9	-10.6	108.7	-11.0	-12.1	111.2
33	STRASSENFAHRZEUGBAU, REP. V. KRAFTFAHRZEUGEN USW	10.49	103.9	-17.7	105.3	-21.6	-10.9	102.5
3311	H.V. KRAFTWAGEN U. -MOTOREN	6.96	102.1	-19.2	103.4	-23.5	-12.0	100.8
3314	H.V. TEILEN F. KRAFTWAGEN U. -MOTOREN	1.82	110.0	-14.8	112.0	-18.8	-6.8	108.0
34	SCHIFFBAU	0.35	67.5	-6.0	68.2	-7.1	-3.0	66.8
35	LUFT-U. RAUMFAHRZEUGBAU	0.61	111.3	-8.4	116.3	-7.1	-1.3	106.2
36	ELEKTROTECHNIK, REP. V. HAUSHALTSGERAETEN	10.35	120.0	-6.7	118.0	-9.1	-7.4	121.9
3620	H.V. GERAETEN D. ELEKTRIZ. ERZEUGUNG, -VERTLG. U. AE.	3.55	117.5	-9.8	116.9	-11.9	-8.5	118.2
3650	H.V. ELEKTROHAUSHALTSGERAETEN	0.58	130.4	-4.8	134.7	-6.9	6.7	126.2
3680	H.V. ZAEHLERN, FERNMELEDE-, MESS-U. REGELGERAETEN USW	4.63	122.7	-5.3	120.0	-7.5	-7.3	125.4
3670	H.V. RUNDFUNK-, FERNSEH-U. PHONOTECHN. GERAETEN	0.66	106.1	-5.5	102.7	-8.5	-8.6	108.4
37	FEINMECHANIK, OPTIK, H.V. UHREN	1.75	109.8	-9.6	109.6	-11.1	-8.2	110.0
38	H.V. EISEN-, BLECH-U. METALLWAREN	2.81	122.6	-7.8	123.6	-10.4	-3.5	121.6
50	H.V. BUERO MASCHINEN, ADV-GERAETEN U. -EINRICHTUNGEN	1.45	81.5	-10.7	78.2	-15.8	-12.7	84.7
5080	H.V. BUERO MASCHINEN	0.16	58.1	-11.0	55.7	-21.9	-6.2	60.4
5080	H.V. ADV-GERAETEN U. -EINRICHTUNGEN	1.29	84.3	-10.7	81.0	-15.2	-13.2	87.7
	VERBRAUCHSGUETER PRODUZIERENDES GEMERBE	12.13	113.6	-5.6	113.6	-7.0	-4.2	113.6
39	H.V. MUSIKINSTRUM., SPIELWAREN, FUELLHALTERN USW	0.52	118.5	-4.3	110.0	-6.6	-15.3	127.1
51	FEINKERAMIK	0.34	88.8	-7.8	83.0	-6.9	0.3	84.7
52	H.V. VERARB. V. GLAS	0.65	122.1	-3.6	120.5	-5.7	-4.0	123.6
54	HOLZVERARBEITUNG	2.23	131.6	-3.2	130.6	-4.7	-3.3	132.6
56	PAPIER-U. PAPPEVERARBEITUNG	1.01	126.9	-3.8	127.2	-4.9	-2.1	126.5
57	DRUCKEREI, VERVIELFAELTIGUNG	1.80	125.0	-3.8	121.8	-3.8	-6.6	128.3
58	H.V. KUNSTSTOFFWAREN	2.05	139.4	-5.2	141.3	-7.4	-0.2	137.5
61	LEDERERZEUGUNG	0.05	69.5	-14.0	71.6	-20.0	-0.8	67.3
62	LEDERVERARBEITUNG	0.37	87.3	-9.2	88.8	-11.3	-2.5	85.9
6251	H.V. SCHUHEN	0.26	61.7	-9.1	63.5	-11.7	-0.8	60.0
63	TEXTILGEMERBE	1.63	83.5	-11.0	86.9	-13.4	-0.3	80.1
64	BEKLEIDUNGSGEMERBE	1.31	68.4	-12.2	70.3	-11.2	-8.2	66.5
	NAHRUNGS-U. GENUSSMITTELGEMERBE	8.94	134.4	-0.8	128.6	-2.2	-7.9	140.2
68	ERNAHRUNGSGEMERBE	6.75	140.5	-0.1	134.1	-1.4	-7.7	146.9
6818-19	H.V. BACKWAREN	1.44	156.9	2.4	151.1	0.1	-2.8	162.7
6828	H.V. SUESSWAREN (OH. DAUERBACKWAREN)	0.42	158.8	3.8	152.8	1.3	-1.5	164.9
6831-36	MILCHVERMIERUNG	0.39	114.3	-2.4	117.0	-1.6	1.5	111.6
6847-64	SCHLACHTHAEUSER (OH. KOMMUNALE), FLEISCHVERARB.	1.43	139.7	-0.6	136.1	-2.2	-4.2	143.4
6871-72	BRAUEREI, MUELZEREI	1.02	114.8	-5.2	115.2	-5.0	-4.8	114.4
6879	MINERALBRUNNEN, H.V. MINERALWASSER, LIMONADEN	0.28	143.6	-2.6	148.4	1.0	0.2	138.7
69	TABAKVERARBEITUNG	2.19	115.4	-3.7	111.5	-5.0	-8.7	119.3
72-75	BAUHAUPTGEMERBE	7.34	134.9	-1.8	129.6	-0.6	-10.2	140.3
	HOCHBAULEISTUNGEN	4.50	142.5	0.6	137.3	1.2	-7.1	147.7
	TIEFBAULEISTUNGEN	2.84	123.0	-5.7	117.4	-3.8	-15.5	126.7

BUNDESGEbiet  
FÜR DAS PRODUZIERENDE GEBERBE

=100

NEHMEN

VERÄNDERUNG IN % 2.HJ 1993 GEGEN		1993 2.VJ	VERÄNDERUNG IN % 2.VJ 1993 GEGEN		1993 3.VJ	VERÄNDERUNG IN % 3.VJ 1993 GEGEN		1993 4.VJ	VERÄNDERUNG IN % 4.VJ 1993 GEGEN		1994 1.VJ	VERÄNDERUNG IN % 1.VJ 1994 GEGEN		SYPRO- NR.
2.HJ 1992	1.HJ 1993		2.VJ 1992	1.VJ 1993		3.VJ 1992	2.VJ 1993		4.VJ 1992	3.VJ 1993		1.VJ 1993	4.VJ 1993	
-4.8	2.0	114.2	-7.3	2.2	112.4	-6.0	-1.6	118.2	-3.6	5.2	113.1	1.3	-4.3	PROD.GEW.
-4.9	1.6	111.4	-8.2	-0.4	109.5	-6.6	-1.7	117.2	-3.4	7.0	112.9	1.0	-3.7	PG(OH.BAU)
-0.9	-3.0	103.1	-2.9	-19.0	98.5	-2.5	-4.5	124.9	0.5	26.8	124.5	-2.2	-0.3	1010-30
-5.3	1.9	112.2	-8.5	1.5	110.4	-7.0	-1.6	116.6	-3.6	5.6	111.9	1.3	-4.0	BERGB.U.VG
-7.9	-2.5	68.9	-11.6	-9.7	66.8	-13.7	-3.0	74.8	-2.1	12.0	73.3	-3.9	-2.0	21
-8.5	-1.5	64.1	-13.7	-9.8	63.9	-14.6	-0.3	69.3	-2.0	8.5	67.1	-5.6	-3.2	2111
-5.2	2.1	113.4	-8.5	1.8	111.7	-6.8	-1.5	117.8	-3.7	5.5	113.0	1.4	-4.1	VERARB.GEW
-1.6	1.2	115.0	-5.1	3.4	115.0	-3.4	-	114.0	0.3	-0.8	116.1	4.4	1.8	G.U.P.
4.7	6.0	110.5	3.8	2.5	115.7	3.8	4.7	115.8	5.6	0.1	114.7	6.4	-0.9	22
-2.3	10.7	142.0	-1.2	36.5	145.4	-0.8	2.4	126.9	-4.2	-12.7	110.2	6.0	-13.2	25
-3.4	-0.8	84.2	-10.6	3.2	84.0	-9.0	-0.2	80.3	3.2	-4.4	89.5	9.7	11.5	27
-2.9	-0.9	87.7	-9.5	4.0	87.6	-8.2	-0.1	82.7	3.5	-5.6	92.3	9.5	11.6	2711
-4.4	-2.0	112.2	-8.0	-3.0	113.8	-5.3	1.4	109.5	-3.4	-3.8	117.7	1.7	7.5	28
-2.6	-1.0	114.0	-6.5	-1.7	116.1	-4.1	1.8	111.4	-1.0	-4.0	122.6	5.7	10.1	2850
-12.3	-7.3	91.7	-17.8	-2.3	84.7	-15.1	-7.6	87.2	-9.4	3.0	95.1	1.3	9.1	29
-11.4	-6.8	84.7	-16.4	-1.9	77.6	-14.3	-8.4	81.7	-8.6	5.3	88.4	2.4	8.2	2910
-11.2	4.3	167.4	-13.4	2.1	171.3	-10.3	2.3	174.5	-12.0	1.9	155.1	-5.4	-11.1	3011-15,30
0.9	-1.2	115.4	-4.2	-0.3	113.2	-2.3	-1.9	115.1	2.9	1.7	121.4	4.9	5.5	40
1.4	-1.8	110.9	-3.8	1.0	107.4	-1.6	-3.2	109.4	4.5	1.9	116.4	6.0	6.4	4031
0.6	-1.6	115.8	-3.8	1.4	113.9	-2.0	-1.6	112.4	3.1	-1.3	120.1	5.2	6.9	4034
-0.4	3.4	128.8	-4.4	-2.3	132.3	-1.8	2.7	137.0	1.0	3.6	140.9	6.9	2.8	4035
-3.5	-3.2	118.1	-2.6	-5.3	117.6	-6.1	-0.4	117.3	-0.8	-0.3	120.4	-3.4	2.6	4036
-3.6	-5.9	90.5	-14.4	-3.7	80.7	-9.4	-10.8	93.0	2.1	15.2	98.8	5.1	6.2	4090
2.0	5.8	132.4	-4.5	8.3	132.5	-0.1	0.1	137.1	4.2	3.5	133.9	9.5	-2.3	53
1.3	-0.1	124.4	-2.1	-3.8	127.2	-0.9	2.3	128.3	3.5	-0.7	135.4	4.7	7.2	55
-8.2	-6.8	100.1	-12.7	-4.8	93.9	-11.8	-6.2	97.5	-4.5	3.8	103.5	-1.6	6.2	59
-8.8	1.3	109.1	-12.9	1.8	104.7	-10.9	-4.0	114.4	-6.9	9.3	107.4	0.2	-6.1	INVEST.
-10.0	-5.8	119.4	-14.7	-3.5	115.0	-13.7	-3.7	114.1	-6.2	-0.8	127.3	2.9	11.6	3021-25
-9.2	13.4	116.2	-8.1	7.1	123.5	-8.2	6.3	131.5	-9.2	6.5	100.0	-7.8	-24.0	31
-7.1	13.9	146.8	-3.0	11.4	152.5	-5.5	3.8	164.7	-8.5	8.0	123.9	-6.0	-24.8	3111
-10.8	3.3	102.5	-13.1	6.3	97.4	-12.6	-5.0	108.2	-9.0	11.1	93.1	-3.4	-14.0	32
-10.0	-7.9	83.2	-14.6	2.8	72.6	-13.1	-12.7	78.5	-7.1	8.1	78.8	-2.6	0.4	3210
-19.9	5.4	81.7	-21.9	5.3	77.3	-22.8	-5.4	90.7	-17.2	17.3	66.8	-13.9	-26.4	3220
-2.3	8.3	103.1	-3.7	11.5	96.6	-3.8	-6.3	115.2	-0.9	19.3	93.0	0.5	-19.3	3230
-7.8	11.8	109.3	-10.6	10.9	109.4	-5.4	0.1	123.2	-9.8	12.6	105.3	6.8	-14.5	3240
-10.7	4.1	115.4	-12.8	17.2	101.5	-15.1	-12.0	121.3	-6.5	18.5	82.8	-5.8	-23.5	3255
-15.2	-6.9	125.5	-14.7	7.6	111.3	-16.0	-11.3	114.2	-14.5	2.6	107.7	-7.6	-5.7	3257
-12.0	-3.5	84.8	-14.7	-1.2	81.8	-14.9	-3.5	82.8	-8.9	1.2	86.6	0.9	4.6	3260
-6.3	7.0	101.5	-15.6	11.3	95.8	-7.0	-5.6	110.4	-5.6	15.2	85.0	-6.8	-23.0	3270
-10.1	2.3	109.5	-11.0	1.6	107.5	-12.1	-1.8	114.9	-8.2	6.9	104.7	-2.9	-8.9	3280
-13.3	-2.7	106.0	-20.0	1.4	96.2	-16.3	-9.2	108.7	-10.5	13.0	107.4	2.8	-1.2	33
-14.2	-2.5	104.2	-21.4	1.7	93.2	-16.9	-10.8	108.4	-11.7	16.3	106.7	4.1	-1.6	3311
-10.1	-9.6	112.6	-17.5	1.1	104.1	-15.2	-7.5	111.9	-4.9	7.5	117.4	5.4	4.9	3314
-5.0	-2.1	65.9	-10.3	-6.4	63.3	-5.9	-3.9	70.2	-4.2	10.9	64.8	-8.0	-7.7	34
-8.8	-8.7	114.1	-7.0	-3.7	105.2	-8.8	-7.8	107.2	-10.9	1.9	110.0	-7.2	2.8	35
-4.3	3.3	117.9	-7.8	-0.2	116.8	-6.1	-0.8	127.0	-2.5	8.7	118.8	0.6	-6.5	36
-7.4	1.1	116.3	-12.0	-1.0	115.1	-8.5	-1.0	121.2	-5.4	5.3	117.0	-0.4	-3.5	3620
-0.0	-6.3	130.6	-6.2	-5.8	115.8	-2.9	-11.3	136.5	2.5	17.9	138.7	-0.0	1.6	3650
-3.2	4.5	121.0	-6.1	1.8	121.3	-4.3	0.2	129.4	-2.2	6.7	120.5	1.3	-6.9	3660
-2.7	6.5	100.5	-4.2	-4.2	99.1	-6.9	-1.4	119.7	1.2	20.8	110.0	4.9	-8.6	3670
-7.9	0.4	109.8	-10.0	0.5	105.4	-8.7	-4.0	114.6	-7.1	8.7	109.3	-0.0	-4.6	37
-5.1	-1.6	122.8	-9.2	-1.3	120.0	-6.9	-2.3	123.2	-3.2	2.7	125.4	0.8	1.8	38
-5.6	8.3	79.3	-11.5	2.9	81.6	-8.4	2.9	87.8	-2.6	7.6	88.2	14.4	0.5	50
1.7	8.4	55.7	-21.7	-0.0	54.0	-2.5	-3.1	66.8	5.5	23.7	49.4	-11.3	-26.0	5060
-6.0	8.3	82.2	-10.5	3.1	85.0	-8.8	3.4	90.4	-3.2	6.4	92.9	16.6	2.8	5080
-4.2	-0.0	112.1	-5.7	-2.8	111.1	-4.9	-0.9	116.1	-3.5	4.5	113.1	-1.7	-2.6	VERBRAUCH.
-2.2	15.5	115.0	-4.7	9.5	125.2	-2.5	8.9	128.9	-1.9	3.0	104.9	-0.1	-18.6	39
-8.6	-8.9	91.8	-3.4	-2.4	81.0	-8.7	-11.8	88.3	-7.7	9.0	88.6	-6.8	0.3	51
-1.5	2.6	120.9	-6.0	0.7	121.5	-3.1	0.5	125.7	0.1	3.5	128.3	5.2	0.5	52
-1.8	1.5	130.5	-4.3	-0.2	124.2	-1.6	-4.8	140.9	-1.9	13.4	129.9	-0.6	-7.8	54
-2.6	-0.6	123.6	-3.4	-5.5	125.8	-4.6	1.8	127.2	-0.6	1.1	129.8	-0.8	2.0	55
-3.7	5.3	122.3	-2.4	0.9	123.2	-3.6	0.7	133.4	-3.7	8.3	117.6	-3.0	-11.8	57
-2.9	-2.7	141.1	-6.3	-0.2	137.5	-3.8	-2.6	137.5	-1.9	-	144.9	2.5	5.4	58
-6.8	-6.0	70.0	-18.4	-4.4	63.0	-6.7	-10.0	71.6	-6.8	13.7	71.9	-1.8	0.4	61
-6.7	-4.2	65.4	-8.0	-9.4	66.1	-5.0	1.1	65.6	-6.4	-0.8	69.9	-17.0	-6.7	62
-6.3	-5.5	59.2	-7.2	-12.7	60.3	-5.2	1.9	59.8	-7.5	-1.2	53.9	-20.5	-9.6	6251
-8.1	-7.8	84.6	-12.3	-5.1	77.6	-10.1	-8.3	82.6	-6.1	6.4	84.7	-4.9	2.5	63
-13.2	-5.4	80.4	-9.4	-24.7	71.8	-13.2	18.9	61.2	-13.1	-14.8	70.7	-11.8	15.5	64
0.4	9.0	130.7	-0.2	3.4	136.2	-0.4	4.2	144.1	1.1	5.8	131.2	3.8	-9.0	N.U.G.
1.1	9.5	137.3	-0.0	5.0	139.2	0.2	1.4	154.6	1.9	11.1	134.8	3.1	-12.7	68
4.6	7.7	152.5	0.2	1.9	160.2	5.4	5.0	165.1	3.9	3.1	157.0	4.9	-4.9	6818-19
6.3	7.9	150.9	4.9	-2.5	164.5	7.2	9.0	165.2	5.3	0.4	166.7	7.8	0.9	6826
-3.2	-4.6	119.9	-1.8	5.1	113.2	-2.2	-5.6	109.9	-4.2	-2.9	112.6	-1.3	2.5	6831-36
0.9	5.4	138.2	-0.8	3.1	141.5	0.3	2.4	145.2	1.5	2.6	137.3	2.5	-5.4	6847-54
-5.5	-0.7	130.0	-1.7	29.6	121.6	-8.4	-6.5	107.2	-4.4	-11.8	103.6	3.3	-3.4	6871-72
-6.3	-6.5	167.8	5.2	29.7	150.7	-11.3	-10.1	126.7	0.3	-15.9	134.0	3.7	5.8	6879
-2.3	7.0	110.3	-0.6	-2.1	127.0	-2.3	15.1	111.6	-2.3	-12.1	119.5	6.0	7.1	69
-2.8	8.3	149.0	1.5	35.3	149.8	0.2	0.5	130.8	-6.0	-12.7	116.3	5.6	-11.1	BAUHAUPTG.
-0.1	7.6	154.6	3.3	28.9	156.3	2.8	1.1	139.0	-3.1	-11.1	129.3	7.8	-7.0	HOCHBAU
-7.3	9.6	140.1	-1.5	48.1	139.5	-4.1	-0.4	117.9	-10.9	-15.5	95.6	1.1	-18.8	TIEFBAU

STBA,FS4,R3.1

SYPRO- NR.	WIRTSCHAFTSZWEIG	GEWICHTUNG	1993	VERÄND. IN % GEGEN VORJAHR	1993 1. HJ	VERÄNDERUNG IN % 1. HJ 1993 GEGEN		1993 2. HJ
						1. HJ 1992	2. HJ 1992	
	PRODUZIERENDES GEMERBE INSGESAMT	100.00	112.2	-6.9	111.2	-8.9	-6.5	113.2
	PRODUZIERENDES GEMERBE (OH. BAUHAUPTGEMERBE)	93.93	110.9	-7.2	110.2	-9.4	-6.1	111.6
1010-30	ELEKTRIZITAETS-U. GASVERSORGUNG	6.37	114.3	-1.6	115.9	-3.0	2.7	112.7
	BERGBAU U. VERARBEITENDES GEMERBE	87.56	110.6	-7.6	109.7	-9.9	-6.7	111.5
21	BERGBAU	2.87	73.0	-9.0	74.4	-10.4	-4.0	71.6
2111	STEINKOHLENBERGB. U. -BRIKETTHESTELLUNG, KOKEREI	1.73	66.5	-11.0	67.0	-13.0	-7.6	66.1
	VERARBEITENDES GEMERBE	84.69	111.9	-7.6	110.9	-9.9	-6.8	112.8
	GRUNDSTOFF-U. PRODUKTIONSQUETERGEMERBE	22.78	110.5	-3.6	110.1	-6.4	-1.4	110.9
22	MINERALÖLVERARBEITUNG	3.22	115.7	3.2	111.1	0.9	-2.6	120.4
25	GEW. U. VERARB. V. STEINEN U. ERDEN	1.92	128.2	-3.3	120.0	-4.3	-11.5	132.4
27	EISENSCHAFFENDE INDUSTRIE	2.41	81.0	-8.4	81.2	-13.5	-2.1	80.8
2711	HOCHOFEN-, STAHL-U. WARMHALZWERKE (OH. STAHLROHRE)	1.94	85.7	-7.3	85.9	-12.3	-1.3	85.5
28	NE-METALLERZEUGUNG, NE-METALLHALBZEUGWERKE	1.05	114.7	-6.0	115.7	-7.4	-2.8	113.7
2850	NE-METALLHALBZEUGWERKE	0.70	114.1	-4.8	114.7	-7.2	-1.2	113.6
28	GIESSEEREI	1.20	87.5	-17.9	91.9	-21.7	-4.2	83.1
2910	EISEN-, STAHL-U. TEMPERGIESSEEREI	0.74	76.4	-17.2	80.4	-21.3	-2.4	72.4
3011-15,30	ZIEHGERÄTEN, KALTHALZWERKE, MECHANIK, ANG.	0.54	113.0	-10.2	114.9	-10.8	-6.4	111.2
40	CHEMISCHE INDUSTRIE	10.30	114.3	-2.5	115.0	-5.1	1.6	113.7
4031	H. V. CHEM. GRUNDSTF. (AUCH M. ANSCHL. WEITERVERARB.)	5.04	105.2	-1.1	106.4	-4.2	4.5	104.0
4034	H. V. CHEM. ERZEUGNISSEN F. GEMERBE, LANDWIRTSCHAFT	1.80	112.8	-3.3	113.8	-6.9	2.4	111.8
4036	H. V. PHARMAZEUTISCHEN ERZEUGNISSEN	2.04	133.8	-3.0	131.4	-5.5	-3.8	136.2
4036	H. V. SEIFEN, MASCH.-U. KÖRPERPFLEGEMITTELN	0.70	117.9	-3.4	120.4	-2.1	-0.7	115.5
4090	H. V. CHEMIEFASERN	0.26	84.7	-8.9	87.9	-14.7	3.3	81.6
53	HOLZBEARBEITUNG	0.38	131.9	-1.1	130.6	-5.4	1.3	133.2
55	ZELLSTOFF-, HOLZSCHLIFF-, PAPIER-U. PAPPEERZEUGUNG	0.83	126.2	-0.9	125.9	-3.5	1.4	126.6
59	GUMMIVERARBEITUNG	0.95	94.6	-11.8	98.3	-14.1	-1.7	91.0
	INVESTITIONSQUETER PRODUZIERENDES GEMERBE	41.55	108.6	-11.5	107.9	-14.0	-10.1	109.3
3021-25	STAHLVERFORMUNG, OBERFLÄCHENVEREDLUNG, HAERTUNG	1.27	117.8	-12.9	121.5	-15.2	-4.5	114.2
31	STAHL-U. LEICHTMETALLBAU, SCHIENENFAHRZEUGBAU	1.67	117.5	-9.4	109.3	-9.2	-21.4	125.8
3111	H. V. STAHL-U. L. METALLKONSTRUKT. (OH. GRUBENAUSB.)	0.65	154.9	-4.6	144.3	-2.1	-18.7	165.5
32	MASCHINENBAU	11.32	101.0	-11.8	99.1	-12.8	-14.1	102.8
3210	H. V. LANDW. MASCHINEN, ACKERSCHLEPPERN	0.53	64.3	-14.2	69.3	-17.8	5.8	59.4
3220	H. V. METALLBEARBEITUNGSMASCHINEN U. AE.	1.51	79.8	-21.1	77.5	-21.5	-25.2	82.1
3230	H. V. TEXTIL-U. NAHEHMASCHINEN	0.59	102.1	-3.9	98.0	-5.7	-9.6	106.3
3240	H. V. MASCHINEN F. D. NAHR.-U. GENUSSMITTELIND. USH	1.49	111.3	-8.4	104.5	-8.6	-18.0	118.1
3256	H. V. MUETTEN-U. HALBWERKSEINR. USH (OH. BAUMASCH.)	1.21	108.9	-12.0	106.1	-13.7	-14.7	111.7
3257	H. V. BAU- , BAUSTOFF-U. AE. MASCHINEN	0.57	117.9	-14.6	122.5	-13.8	-8.7	113.4
3280	H. V. ZAHNRÄDERN, GETRIEBEN, LAGERN U. AE.	0.90	82.2	-13.2	83.8	-14.3	-8.6	80.6
3270	H. V. MASCHINEN F. WEITERE BEST. WIRTSCHAFTSZWEIGE	0.98	100.1	-10.1	96.5	-14.5	-12.1	103.7
3280	SONST. MASCHINENBAU	3.54	110.4	-10.6	109.1	-10.6	-12.7	111.8
33	STRASSENFAHRZEUGBAU, REP. V. KRAFTFAHRZEUGEN USH	9.80	104.9	-18.2	106.5	-22.4	-10.7	103.3
3311	H. V. KRAFTWAGEN U. -MOTOREN	6.10	100.7	-19.8	101.9	-24.4	-12.6	98.6
3314	H. V. TEILEN F. KRAFTWAGEN U. -MOTOREN	2.74	111.2	-14.9	113.2	-19.1	-6.8	109.3
34	SCHIFFBAU	0.35	61.0	-4.1	62.0	-4.9	-0.2	60.0
35	LUFT-U. RAUMFAHRZEUGBAU	0.71	110.9	-8.3	116.3	-6.8	-0.8	105.6
36	ELEKTROTECHNIK, REP. V. HAUSHALTSGERÄTEN	10.01	122.2	-6.3	120.5	-8.5	-6.7	123.9
3620	H. V. GERÄTEN D. ELEKTRIZ. ERZEUGUNG, -VERTLG. U. AE.	3.66	117.1	-10.2	117.2	-11.9	-8.3	117.0
3650	H. V. ELEKTROHAUSHALTSGERÄTEN	0.73	132.8	-4.3	137.6	-8.6	8.3	127.9
3660	H. V. ZÄHLEINR., FERNHELDE-, MESS-U. REGELGERÄTEN USH	3.63	130.4	-4.0	128.4	-5.8	-5.2	132.5
3670	H. V. RUNDFUNK-, FERNSEH-U. PHONOTECHN. GERÄTEN	0.70	98.0	-6.2	94.0	-9.7	-10.4	102.0
37	FEINMECHANIK, OPTIK, H. V. UHREN	1.37	101.8	-11.2	102.2	-13.0	-8.8	101.4
38	H. V. EISEN-, BLECH-U. METALLHAREN	2.95	123.2	-8.0	124.3	-10.7	-3.3	122.1
50	H. V. BÜROMASCHINEN, ADV.-GERÄTEN U. -EINRICHTUNGEN	2.10	80.4	-10.9	77.0	-16.1	-13.2	83.7
5060	H. V. BÜROMASCHINEN	0.15	52.3	-10.9	50.2	-23.4	-3.3	54.4
5080	H. V. ADV.-GERÄTEN U. -EINRICHTUNGEN	1.95	82.6	-11.0	79.1	-15.8	-13.7	86.0
	VERBRAUCHSQUETER PRODUZIERENDES GEMERBE	12.19	112.8	-5.8	113.4	-7.2	-3.2	112.3
39	H. V. MUSIKINSTRUM., SPIELHAREN, FUELLHALTERN USH	0.52	119.3	-4.0	110.8	-6.0	-15.2	127.9
51	FEINKERAMIK	0.40	90.2	-7.8	94.7	-6.6	0.5	85.7
52	H. U. VERARB. V. GLAS	0.75	120.5	-3.8	118.9	-6.1	-4.2	122.1
54	HOLZVERARBEITUNG	1.76	127.8	-3.4	127.7	-4.9	-2.1	127.8
56	PAPIER-U. PAPPEVERARBEITUNG	1.15	127.5	-3.6	128.1	-4.6	-1.6	127.0
57	DRUCKEREI, Vervielfältigung	1.47	125.1	-3.7	121.8	-3.8	-8.6	128.4
58	H. V. KUNSTSTOFFWAREN	2.53	141.3	-5.1	143.2	-7.4	-0.1	139.3
61	LEDERERZEUGUNG	0.06	65.2	-15.3	67.4	-21.6	-0.9	63.0
62	LEDERVERARBEITUNG	0.40	66.2	-9.2	67.6	-11.5	-2.6	64.7
6251	H. V. SCHUHEN	0.28	80.2	-9.3	82.0	-11.8	-0.8	88.5
63	TEXTILGEMERBE	1.73	83.9	-11.6	87.6	-14.1	-0.0	80.3
64	BEKLEIDUNGSGEMERBE	1.42	69.5	-11.1	71.4	-10.3	-6.9	67.5
	NAHRUNGS-U. GENUSSMITTELGEMERBE	8.17	131.4	-1.2	126.6	-2.4	-8.6	137.3
68	ERNAHRUNGSGEMERBE	5.82	137.8	-0.4	131.2	-1.5	-8.6	144.5
6818-19	H. V. BACKWAREN	0.56	149.7	2.3	142.0	-0.9	-5.1	157.4
6828	H. V. SÜSSWAREN (OH. DAUERBACKWAREN)	0.47	161.3	5.0	153.8	1.9	-1.6	168.8
6831-36	MILCHVERWERTUNG	0.44	109.4	-2.4	112.2	-1.6	1.8	106.6
6847-64	SCHLACHTHAUSEN (OH. KOMMUNALE), FLEISCHVERARB.	0.67	137.8	-0.7	134.3	-2.6	-3.9	141.3
6871-72	BRAUEREI, MÄLZEREI	1.03	114.3	-5.3	114.6	-5.1	-5.0	114.0
6879	MINERALBRUNNEN, H. V. MINERALWASSER, LIMONADEN	0.32	139.3	-3.1	144.4	0.8	0.1	134.2
69	TABAKVERARBEITUNG	2.35	115.4	-3.7	111.5	-5.0	-8.7	119.4
72-75	BAUHAUPTGEMERBE	6.07	133.2	-2.3	127.8	-1.1	-10.9	138.6
	HOCHBAULEISTUNGEN	3.17	142.5	0.6	137.3	1.2	-7.1	147.7
	TIEFBAULEISTUNGEN	2.90	123.0	-5.7	117.4	-3.8	-15.5	128.7

BUNDESGEBIET  
FÜR DAS PRODUZIERENDE GEBIET

=100

NEHMENSTEILE

VERÄNDERUNG IN % 2.HJ. 1993 GEGEN		1993 2.VJ	VERÄNDERUNG IN % 2.VJ 1993 GEGEN		1993 3.VJ	VERÄNDERUNG IN % 3.VJ 1993 GEGEN		1993 4.VJ	VERÄNDERUNG IN % 4.VJ 1993 GEGEN		1994 1.VJ	VERÄNDERUNG IN % 1.VJ 1994 GEGEN		SYPRO- NR.
2.HJ. 1992	1.HJ. 1993		2.VJ 1992	1.VJ 1993		3.VJ 1992	2.VJ 1993		4.VJ 1992	3.VJ 1993		1.VJ 1993	4.VJ 1993	
-4.8	1.8	112.2	-7.5	1.8	110.2	-6.3	-1.8	116.2	-3.3	5.4	111.9	1.5	-3.7	PROD.GEW.
-4.9	1.3	108.9	-8.2	-0.5	107.8	-6.7	-1.9	115.4	-3.1	7.1	111.8	1.3	-3.1	PG(OH.BAU)
-0.2	-2.8	102.7	-2.9	-20.4	97.5	-2.0	-5.1	127.8	1.2	31.1	127.3	-1.3	-0.4	1010-30
-5.2	1.6	110.4	-8.5	1.3	108.5	-7.0	-1.7	114.5	-3.4	5.5	110.7	1.6	-3.3	BERGB.U.V8
-7.6	-3.8	69.0	-11.4	-13.4	66.4	-13.0	-3.8	76.8	-2.3	15.7	77.7	-2.5	1.2	21
-8.8	-1.3	63.9	-14.0	-8.8	63.7	-15.2	-0.3	68.4	-2.1	7.4	65.9	-6.0	-3.7	2111
-5.2	1.7	111.8	-8.5	1.6	109.9	-6.9	-1.7	115.7	-3.5	5.3	111.8	1.6	-3.4	VERARB.GEW
-0.7	0.7	111.8	-4.4	3.2	111.6	-2.9	-0.2	110.1	1.5	-1.3	113.9	5.2	3.5	G.U.P.
5.5	8.4	114.3	5.9	5.9	121.8	4.9	6.6	118.9	6.2	-2.4	115.0	6.8	-3.3	22
-2.4	10.3	137.7	-1.7	34.7	141.4	-0.8	2.7	123.3	-4.1	-12.8	108.8	6.5	-11.8	25
-2.5	-0.5	82.9	-10.1	4.3	83.0	-8.4	0.1	78.6	4.7	-5.3	88.4	11.2	12.5	27
-1.7	-0.5	88.1	-8.9	5.4	88.3	-7.4	0.2	82.6	5.2	-6.5	92.8	11.0	12.3	2711
-4.5	-1.7	113.8	-8.0	-3.2	116.2	-5.4	2.1	111.1	-3.6	-4.4	120.0	2.0	8.0	28
-2.2	-1.0	113.7	-6.0	-1.6	116.5	-3.6	2.6	110.6	-0.5	-5.1	123.9	7.2	12.0	2850
-13.3	-9.6	90.5	-18.7	-3.0	82.5	-16.1	-8.8	83.6	-10.5	1.3	94.4	1.2	12.8	29
-12.1	-10.0	79.4	-16.8	-2.3	70.8	-15.1	-10.8	73.9	-9.2	4.4	84.0	3.3	13.7	2910
-9.4	-3.2	113.8	-11.6	-1.8	112.5	-10.5	-1.1	108.9	-8.3	-2.3	114.8	-0.9	4.6	3011-15,30
0.4	-1.1	114.8	-4.0	-0.2	112.7	-2.3	-1.9	114.8	3.2	1.7	120.9	5.0	5.5	40
2.2	-2.3	107.2	-3.3	1.5	102.8	-1.2	-4.1	105.1	5.6	2.2	112.3	6.3	6.9	4031
0.6	-1.8	114.8	-4.0	1.9	112.9	-1.9	-1.7	110.7	3.4	-1.9	118.9	5.5	7.4	4034
-0.3	3.7	128.8	-4.4	-2.3	133.7	-1.7	3.0	136.6	1.0	3.7	142.5	7.2	2.8	4035
-4.7	-4.1	116.2	-1.8	-5.7	116.3	-7.4	0.1	114.7	-1.7	-1.4	116.7	-6.3	1.7	4036
-4.1	-7.2	86.2	-17.9	-5.9	72.5	-12.1	-14.9	90.6	3.4	25.0	96.2	6.3	6.2	4090
3.4	2.1	132.5	-2.9	3.1	129.8	1.4	-2.0	136.6	5.5	5.2	139.5	8.6	2.1	53
1.9	0.6	123.5	-1.8	-3.7	127.1	-0.3	2.9	128.0	4.3	-0.9	135.2	5.4	7.3	55
-9.0	-7.4	96.4	-13.4	-5.6	89.0	-12.9	-6.7	92.8	-5.0	4.4	98.8	-2.3	6.4	59
-8.9	1.3	108.9	-12.9	2.0	104.4	-10.9	-4.1	114.2	-6.9	9.4	107.1	0.3	-6.2	INVEST.
-10.2	-6.0	119.2	-15.0	-3.7	114.7	-13.9	-3.8	113.6	-6.2	-1.0	127.8	3.2	12.5	3021-25
-9.6	15.1	113.1	-9.4	7.3	121.7	-8.7	7.6	129.8	-9.5	6.7	95.8	-9.1	-26.2	31
-6.7	14.7	152.6	-1.8	12.2	159.0	-4.6	4.2	171.9	-8.6	8.1	127.8	-5.0	-25.7	3111
-10.8	3.7	102.4	-13.0	6.9	97.2	-12.7	-5.1	108.4	-9.1	11.5	92.3	-3.7	-14.9	32
-9.3	-14.3	70.5	-15.9	3.7	57.0	-13.1	-19.1	61.7	-5.5	8.2	65.9	-3.1	-6.8	3210
-20.8	5.9	79.6	-22.6	5.6	75.2	-23.7	-6.5	89.0	-18.0	18.4	63.7	-15.5	-28.4	3220
-1.9	8.5	103.4	-3.2	11.8	96.8	-3.5	-6.4	115.8	-0.6	19.6	92.9	0.4	-19.8	3230
-7.4	13.0	110.1	-10.0	11.3	111.1	-4.6	0.9	125.0	-9.7	12.5	106.6	7.8	-14.7	3240
-10.2	5.3	116.3	-12.9	21.3	99.9	-15.9	-14.1	123.4	-5.1	23.5	89.6	-6.6	-27.4	3256
-15.5	-7.4	126.9	-14.9	7.5	112.3	-16.1	-11.6	114.4	-14.9	1.9	108.7	-7.9	-5.0	3257
-12.1	-3.8	83.1	-14.7	-1.7	80.4	-15.0	-3.2	80.7	-9.1	0.4	85.4	1.1	5.8	3280
-5.6	7.5	102.1	-15.8	12.3	86.0	-6.3	-6.0	111.4	-4.9	18.0	83.9	-7.7	-24.7	3270
-10.6	2.5	106.6	-10.7	1.0	108.1	-12.5	-1.4	115.4	-6.6	6.8	104.6	-3.6	-9.4	3280
-13.3	-3.0	107.4	-20.5	1.7	96.5	-18.7	-10.1	110.0	-10.2	14.0	110.0	4.2	-	33
-14.6	-2.3	102.8	-22.0	1.8	91.4	-17.1	-11.1	107.7	-12.4	17.8	105.5	4.5	-2.0	3311
-10.0	-3.4	113.8	-17.9	1.2	105.0	-15.4	-7.7	113.5	-4.5	8.1	119.0	5.8	4.8	3314
-3.4	-3.2	59.2	-8.2	-8.5	56.6	-3.6	-4.4	63.4	-3.2	12.0	58.4	-9.7	-7.9	34
-9.9	-9.2	114.0	-6.6	-3.9	104.6	-8.6	-6.2	106.5	-11.1	1.8	109.6	-7.6	2.9	35
-4.1	2.8	120.1	-7.5	-0.6	118.6	-5.9	-1.2	129.1	-2.4	8.9	120.8	-0.0	-6.4	36
-8.5	-0.2	115.8	-12.6	-2.3	115.2	-10.1	-0.5	118.8	-6.7	3.1	117.1	-1.2	-1.4	3620
0.7	-7.0	133.2	-5.7	-6.2	117.0	-2.3	-12.2	138.8	3.4	18.6	142.1	0.1	2.4	3650
-2.2	3.2	129.8	-4.6	2.2	129.3	-2.6	-0.4	136.6	-1.9	4.9	128.2	0.9	-5.5	3660
-2.8	8.5	90.6	-3.8	-6.9	89.1	-8.9	-1.7	114.9	2.7	29.0	103.8	6.7	-8.7	3670
-9.5	-0.8	102.3	-11.7	0.3	97.8	-10.3	-4.4	104.9	-8.7	7.3	101.4	-0.6	-3.3	37
-5.1	-1.8	123.3	-9.5	-1.5	120.5	-6.9	-2.3	123.7	-3.1	2.7	126.3	0.9	2.1	38
-5.6	8.7	78.2	-11.3	3.2	80.7	-8.6	3.2	86.7	-2.7	7.4	87.8	15.8	1.3	50
4.8	8.4	49.8	-24.4	-1.4	47.3	0.4	-5.0	61.5	8.7	30.0	40.0	-20.8	-95.0	5060
-6.2	8.7	80.4	-10.7	3.3	83.3	-9.1	3.6	88.7	-3.3	6.5	91.6	17.7	3.3	5080
-4.2	-1.0	111.5	-5.9	-3.2	110.3	-5.0	-1.1	114.2	-3.4	3.5	113.2	-1.7	-0.9	VERBRAUCH.
-2.1	15.4	116.2	-4.1	10.2	126.4	-2.5	8.8	129.3	-1.8	2.3	105.7	0.3	-18.3	39
-9.0	-9.5	93.6	-2.9	-2.3	82.2	-10.0	-12.2	89.2	-8.0	8.5	90.4	-5.6	1.3	51
-1.6	2.7	119.5	-5.2	1.0	120.1	-3.3	0.5	124.1	0.2	3.3	125.0	5.7	0.7	52
-2.0	0.1	126.4	-4.9	-2.0	119.3	-1.7	-5.6	136.3	-2.2	14.2	126.8	-1.7	-7.0	54
-2.5	-0.9	124.1	-3.0	-6.0	126.3	-4.5	1.8	127.6	-0.4	1.0	130.8	-0.9	2.5	56
-3.6	5.4	122.5	-2.3	1.2	123.2	-3.5	0.6	133.5	-3.7	8.4	117.6	-2.9	-11.9	57
-2.8	-2.7	143.0	-6.2	-0.3	139.5	-3.7	-2.4	139.1	-1.8	-0.3	147.0	2.5	5.7	58
-7.4	-6.5	65.7	-20.1	-4.9	58.3	-7.2	-11.3	67.7	-7.4	18.1	67.6	-2.2	-0.1	61
-6.8	-4.3	64.1	-8.0	-9.8	65.0	-5.0	1.4	64.4	-6.5	-0.9	58.6	-17.6	-9.0	62
-6.4	-5.6	57.6	-7.2	-13.3	58.9	-5.2	2.3	58.0	-7.6	-1.5	52.2	-21.4	-10.0	6251
-8.3	-6.3	85.5	-13.3	-4.6	77.6	-10.6	-8.2	83.0	-6.0	7.0	85.5	-4.6	3.0	63
-12.0	-6.5	61.3	-6.5	-24.8	72.7	-11.7	18.6	62.3	-12.4	-14.3	71.9	-11.8	15.4	64
-0.1	9.3	127.5	-0.1	3.2	133.2	-1.0	4.5	141.4	0.9	6.2	127.9	3.5	-8.5	N.U.G.
0.6	10.1	134.4	0.1	5.0	135.6	-0.6	0.9	153.3	1.7	13.1	131.2	2.5	-14.4	68
5.2	10.8	143.3	-0.8	1.9	155.9	6.0	9.5	157.8	4.4	0.6	146.7	4.3	-7.0	6818-19
8.0	9.8	151.7	6.5	-2.6	168.9	9.2	11.3	168.6	6.8	-0.2	172.3	10.6	2.2	6828
-3.3	-5.0	115.6	-2.3	6.3	108.7	-1.9	-6.0	104.4	-4.7	-4.0	108.8	-1.8	2.3	6831-36
1.1	5.2	136.2	-1.3	2.9	139.4	0.4	2.3	143.2	1.7	2.7	135.8	2.6	-5.2	6847-54
-5.5	-0.5	129.4	-1.9	29.8	121.1	-6.3	-6.4	106.9	-4.5	-11.7	103.0	3.3	-3.6	6871-72
-7.0	-7.1	165.0	5.1	33.3	147.3	-12.4	-10.7	121.1	0.7	-17.8	129.1	4.3	6.8	6878
-2.2	7.1	110.3	-0.6	-2.1	127.0	-2.3	15.1	111.7	-2.2	-12.0	119.6	6.1	7.1	69
-3.4	8.5	147.7	1.1	37.0	148.3	-0.4	0.4	128.9	-6.7	-13.1	113.2	5.0	-12.2	BAUHAUPTG.
-0.1	7.6	154.6	3.3	28.9	155.3	2.8	1.1	159.0	-3.1	-11.1	129.3	7.8	-7.0	HOCHBAU
-7.3	9.6	140.1	-1.5	48.1	139.5	-4.1	-0.4	117.9	-10.9	-15.5	95.6	1.1	-18.9	TIEFBAU

STBA, FS4, R3.1

**4 Index der Erzeugerpreise gewerblicher Produkte \*) (Inlandsabsatz) nach  
Haupt- und Gütergruppen - Früheres Bundesgebiet**

Nummer der Systematik 1)	Bezeichnung	1992	1993	1. VJ 1994	2. VJ 1994	3. VJ 1994	4. VJ 1994
		1991 = 100					
	Erzeugnisse des Bergbaus (ohne Elektrizität, Gas, Fernwärme u. Wasser) und Verarb. Gewerbes .....	101,7	101,8	101,9			
	Bergbauliche Erzeugnisse .....	104,2	104,8	105,1			
	Erzeugnisse des Grundstoff- und Produktionsgüter- gewerbes .....	98,8	98,2	97,1			
	Erzeugnisse des Investitionsgüter produzierenden Gewerbes .....	102,7	104,0	104,1			
	Erzeugnisse des Verbrauchsgüter produzierenden Gewerbes .....	101,6	102,0	101,8			
	Erzeugnisse des Nahrungs- und Genußmittelgewerbes .....	103,1	103,2	103,1			
22	Mineralerzeugnisse .....	99,0	97,8	103,3			
25	Steine und Erden, Asbestwaren, Schleifmittel .....	104,0	106,5	107,5			
27	Eisen und Stahl .....	97,1	90,8	91,1			
28	NE-Metalle und -Metallhalbzeug 2) .....	94,3	87,9	88,7			
291	Eisen-, Stahl- und Temperguß .....	102,1	102,0	99,6			
295	NE-Metallformguß (einschl. Edelmetallformguß) .....	103,3	102,6	100,5			
301	Erzeugnisse der Ziehereien und Kaltwalzwerke .....	98,8	94,0	93,0			
40	Chemische Erzeugnisse .....	98,4	96,0	96,0			
521/526	Flachglas, Glaswolle u.a. Glasfasern, Waren daraus .....	99,4	97,5	95,7			
53	Schnittholz, Sperrholz und sonst. bearb. Holz .....	96,8	91,5	89,9			
55	Holzstoff, Zellstoff, Papier und Pappe 3) .....	90,6	81,0	77,4			
59	Gummiwaren .....	103,3	100,5	100,2			
302	Erzeugnisse der Stahlverformung .....	100,0	98,2	96,5			
31	Stahlbauerzeugnisse und Schienenfahrzeuge .....	103,2	104,6	104,7			
32	Maschinenbauerzeugnisse (einschl. Ackerschleppern) ....	103,7	106,0	106,6			
33	Straßenfahrzeuge (ohne Ackerschlepper) .....	103,6	106,1	106,1			
345	Boote und Yachten .....	105,8	108,0	106,2			
36	Elektrotechnische Erzeugnisse .....	101,2	101,3	101,4			
37	Feinmechanische und optische Erzeugnisse, Uhren .....	103,7	106,6	107,2			
38	Eisen-, Blech- und Metallwaren .....	102,6	102,9	102,5			
50	Büromaschinen, Datenverarbeitungsgeräte und -einrichtungen .....	99,6	97,4	94,9			
70	Fertigteilebauten im Hochbau .....	108,1	114,5	118,7			
39	Musikinstrumente, Spielwaren, Sportgeräte, Schmuck, belichtete Filme, Füllhalter u.ä. ....	102,2	103,9	105,3			
51	Feinkeramische Erzeugnisse .....	104,1	107,4	108,5			
522/524	Hohlglas und veredelltes Glas .....	100,8	99,5	99,2			
54	Holzwaren .....	103,9	107,0	108,3			
56	Papier- und Pappwaren .....	100,3	98,0	95,9			
57	Druckereierzeugnisse .....	101,4	101,8	101,2			
58	Kunststofferzeugnisse .....	100,2	99,6	98,5			
61	Leder .....	101,8	100,9	100,7			
622	Lederwaren (einschl. Reiseartikel) .....	103,5	105,9	107,2			
625	Schuhe .....	102,3	104,2	105,0			
63	Textilien .....	101,6	101,0	101,0			
64	Bekleidung u. konfektionierte Textilien .....	102,4	104,6	105,0			
68	Erzeugnisse des Ernährungsgewerbes .....	102,6	102,0	101,7			
69	Tabakwaren .....	106,6	111,2	112,3			

\*) Erzeugerpreise siehe Fachserie 17, Reihe 2.

1) In Anlehnung an das Systematische Güterverzeichnis für  
Produktionstatistiken, Ausgabe 1989.

2) Einschl. Edelmetalle und deren Halbzeug.

3) Ohne Preisrepräsentanten für Holzstoff.

**5 Außenhandel \*) (Spezialhandel) nach Haupt- und Gütergruppen - Deutschland  
Mill. DM**

Nummer der Systematik 1)	Bezeichnung	Einfuhr			Ausfuhr		
		1. Vj 93	4. Vj 93	1. Vj 94	1. Vj 93	4. Vj 93	1. Vj 94
	Erzeugnisse des Bergbaus und Verarb. Gewerbes .....	133 066	134 266	132 562	147 766	163 668	155 156
	Bergbauliche Erzeugnisse .....	9 157	8 902	8 606	659	622	709
	Erzeugnisse des Grundstoff- und Produktionsgüter- gewerbes 2) .....	29 249	29 859	29 751	33 700	36 278	37 049
	Erzeugnisse des Investitionsgüter produzierenden Gewerbes	56 942	58 150	58 861	85 136	96 318	88 793
	Erzeugnisse des Verbrauchsgüter produzierenden Gewerbes 3) .....	26 347	25 569	27 014	19 659	19 734	19 251
	Erzeugnisse des Nahrungs- und Genußmittelgewerbes .....	8 525	9 283	8 247	7 040	8 167	7 328
22	Mineralerzeugnisse .....	2 708	3 095	2 384	1 114	1 318	1 193
24	Spalt- und Brutstoffe .....	363	363	335	238	286	254
25	Steine und Erden, Asbestwaren, Schleifmittel .....	1 156	1 512	1 272	1 102	1 264	1 140
27	Eisen und Stahl 4) .....	3 076	3 157	3 301	4 040	4 933	4 436
28	NE-Metalle und -Metallhalbzeug 5) .....	3 586	3 638	3 801	2 859	2 834	2 782
291	Eisen-, Stahl- und Temperguß .....	175	189	180	271	263	249
295	NE-Metallformguß (einschl. Edelmetallformguß) .....	66	68	82	67	69	63
301	Erzeugnisse der Ziehereien und Kaltwalzwerke .....	440	440	437	629	626	606
40	Chemische Erzeugnisse .....	12 652	12 203	13 029	19 952	20 904	22 674
53	Schnittholz, Sperrholz und sonst. bearb. Holz .....	1 069	1 151	1 159	400	487	488
55	Holzstoff, Zellstoff, Papier und Pappe .....	2 584	2 650	2 418	1 679	1 777	1 659
59	Gummiwaren .....	1 375	1 394	1 353	1 349	1 517	1 506
31	Stahlbauerzeugnisse und Schienenfahrzeuge .....	752	905	742	1 555	1 878	1 780
32	Maschinenbauerzeugnisse (einschl. Ackerschleppern) ....	8 004	8 457	7 986	23 264	25 667	23 078
33	Straßenfahrzeuge (ohne Ackerschlepper) .....	14 181	12 776	14 344	24 420	30 571	26 986
34	Wasserfahrzeuge .....	178	298	325	1 204	842	712
35	Luft- und Raumfahrzeuge 6) .....	6 582	4 768	4 616	4 162	3 623	4 322
36	Elektrotechnische Erzeugnisse .....	14 095	17 221	16 075	18 679	21 007	20 062
37	Feinmechanische und optische Erzeugnisse, Uhren .....	2 540	2 814	2 456	2 976	3 298	2 657
302	Erzeugnisse der Stahlverformung .....	862	719	749	1 230	1 258	1 301
38	Eisen-, Blech- und Metallwaren .....	3 046	3 169	3 051	4 325	4 367	4 191
50	Büromaschinen, Datenverarbeitungsgeräte und -einrichtungen .....	6 645	6 908	6 431	3 311	3 801	3 479
70	Fertigteilebauten im Hochbau .....	57	113	85	9	7	4
39	Musikinstrumente, Spielwaren, Sportgeräte, Schmuck, belichtete Filme, Füllhalter u.ä. ....	1 614	2 068	1 670	1 104	1 549	1 038
51	Feinkeramische Erzeugnisse .....	722	650	673	501	492	433
52	Glas und Glaswaren .....	866	879	873	994	1 038	1 022
54	Holzwaren .....	2 537	2 467	2 406	1 374	1 464	1 273
56	Papier- und Pappwaren .....	876	875	834	1 560	1 566	1 520
57	Druckereierzeugnisse, Vervielfältigungen .....	520	590	523	1 241	1 465	1 301
58	Kunststoff erzeugnisse .....	2 950	2 531	2 623	3 974	4 014	3 922
61	Leder .....	295	302	295	241	279	264
622	Lederwaren (einschl. Reiseartikel) .....	463	496	490	154	190	173
625	Schuhe .....	2 083	1 388	2 153	489	417	505
63	Textilien .....	7 236	7 425	7 441	5 298	5 572	5 215
64	Bekleidung u. konfektionierte Textilien .....	6 162	5 899	7 033	2 741	1 688	2 584
68, 69	Erzeugnisse des Ernährungsgewerbes, Tabakwaren .....	8 525	9 283	8 247	7 040	8 167	7 328
	Sonstige Waren mit Handelswert 7) .....	2 676	2 505	2 083	1 572	2 549	2 026

\*) Siehe Fachserie 7, Reihe 1.

1) In Anlehnung an das Systematische Güterverzeichnis für Produktions-  
statistiken, Ausgabe 1989.

2) Ohne Flachglas.

3) Einschl. Flachglas.

4) Erzeugnisse der Eisen schaffenden und Ferrolegierungsindustrie.

5) Einschl. Edelmetalle und deren Halbzeug.

6) Einschl. Flugbetriebs-, Rettungs-, Sicherheits- und Bodengeräte.

7) Waren, die nicht zugeordnet werden konnten.

STBA, FS4, R3.1

**6 Preisindizes für die Ein- und Ausfuhr \*) nach Haupt- und Gütergruppen - Früheres Bundesgebiet**  
**1985 = 100**

Nummer der Systematik 1)	Bezeichnung	Einfuhrpreise 2)			Ausfuhrpreise 2)		
		1. Vj 83	4. Vj 83	1. Vj 84	1. Vj 83	4. Vj 83	1. Vj 84
	Erzeugnisse des Prod. Gewerbes (ohne Baugewerbe; Elektrizität, Gas, Fernwärme und Wasser) .....	79,6	78,4	78,6	104,7	105,2	105,6
	Bergbauliche Erzeugnisse .....	42,3	38,2	37,4	70,1	70,4	70,2
	Erzeugnisse des Grundstoff- und Produktionsgüter- gewerbes 3) .....	69,0	67,1	68,0	87,0	86,1	86,6
	Erzeugnisse des Investitionsgüter produzierenden Gewerbes 4) .....	101,0	101,7	101,9	115,1	116,3	116,6
	Erzeugnisse des Verbrauchsgüter produzierenden Gewerbes 5) .....	99,1	98,5	98,9	110,2	110,7	111,3
	Erzeugnisse des Nahrungs- und Genußmittelgewerbes .....	86,3	86,3	86,0	88,0	88,5	89,3
22	Mineralerzeugnisse .....	39,3	33,9	34,0	49,2	45,8	45,5
24	Spalt- und Brutstoffe .....	38,4	39,0	38,9	-	-	-
25	Steine und Erden, Asbestwaren, Schleifmittel .....	101,3	102,7	103,0	110,0	110,1	110,2
27	Eisen und Stahl .....	77,3	79,0	79,8	79,6	79,8	80,6
28	NE-Metalle und -Metallhalbzeug 6) .....	66,0	64,0	66,0	75,0	72,8	76,2
29	Gießereierzeugnisse .....	103,5	100,9	100,1	114,8	113,5	113,1
30	Erzeugnisse der Ziehereien und Kaltwalzwerke und der Stahlverformung .....	90,4	84,3	88,6	103,4	89,3	102,1
40	Chemische Erzeugnisse .....	79,3	78,7	78,9	91,3	90,6	90,8
53	Schnittholz, Sperrholz und sonst. bearb. Holz .....	93,7	96,6	100,2	98,6	97,8	99,8
55	Holzstoff, Zellstoff, Papier und Pappe 7) .....	76,1	70,1	72,6	83,7	80,4	79,8
59	Gummiwaren .....	98,7	97,1	96,3	104,4	103,8	104,4
31	Stahlbauerzeugnisse und Schienenfahrzeuge .....	109,2	109,1	108,3	121,2	122,1	121,9
32	Maschinenbauerzeugnisse (einschl. Ackerschleppern) ....	108,5	110,2	110,4	126,4	128,0	128,5
33	Straßenfahrzeuge (ohne Ackerschlepper) .....	116,5	117,8	118,1	114,8	116,8	117,0
36	Elektrotechnische Erzeugnisse .....	94,4	95,1	95,4	109,3	109,5	109,7
37	Feinmechanische und optische Erzeugnisse, Uhren .....	96,0	99,1	101,2	120,7	121,0	122,2
38	Eisen-, Blech- und Metallwaren .....	105,7	106,6	106,1	116,2	117,3	117,6
50	Büromaschinen, Datenverarbeitungsgeräte und -einrichtungen .....	80,0	77,2	76,7	66,4	63,4	63,0
39	Musikinstrumente, Spielwaren, Sportgeräte, Schmuck, belichtete Filme, Füllhalter u.ä. 8) .....	95,5	100,3	101,5	103,4	106,6	107,7
51	Feinkeramische Erzeugnisse .....	121,1	121,6	123,3	132,3	134,1	136,8
52	Glas und Glaswaren .....	103,5	102,1	101,8	111,4	111,6	111,5
54	Holzwaren .....	110,8	110,3	110,6	131,6	133,9	134,8
56	Papier- und Pappwaren .....	94,9	94,2	91,7	109,2	107,3	107,2
57	Druckereierzeugnisse, Vervielfältigungen 9) .....	104,3	105,2	105,1	118,8	120,7	121,3
58	Kunststofferzeugnisse .....	96,4	94,8	94,3	104,7	102,8	102,8
61	Leder .....	93,0	91,4	92,2	92,2	91,3	95,4
62	Lederwaren und Schuhe .....	103,3	100,1	100,6	113,3	114,5	114,5
63	Textilien .....	94,0	93,4	94,1	102,4	102,1	102,6
64	Bekleidung u. konfektionierte Textilien .....	101,8	101,2	101,6	118,7	122,1	123,7
66	Erzeugnisse des Ernährungsgewerbes .....	85,6	85,5	85,2	85,6	86,1	86,7
69	Tabakwaren .....	132,5	136,2	135,0	127,6	127,7	131,1

\*) Siehe Fachserie 17, Reihe 8.

1) In Anlehnung an das Systematische Güterverzeichnis für Produktionsstatistiken, Ausgabe 1989.

2) Vierteljahresdurchschnitte.

3) Ohne Flachglas.

4) Einschl. Erzeugnisse der Stahlverformung.

5) Einschl. Flachglas.

6) Einschl. Edelmetalle und deren Halbzeug.

7) Ohne Preisrepräsentanten für Holzstoff im Index der Ausfuhrpreise.

8) Ohne Preisrepräsentanten für belichtete Filme.

9) Ohne Preisrepräsentanten für Lichtpaus- und verwandte Waren.

STBA, FS4, R3.1



**7 Innerdeutscher Warenverkehr \*) nach Haupt- und Gütergruppen**  
**Mill. DM**

Nummer der Systematik 1)	Bezeichnung	Lieferungen des früheren Bundesgebietes			Bezüge des früheren Bundesgebietes		
		1. Vj 93	4. Vj 93	1. Vj 94	1. Vj 93	4. Vj 93	1. Vj 94
	Erzeugnisse des Bergbaus und Verarb. Gewerbes .....	14 653	19 210	14 973	2 377	3 422	2 922
	Bergbauische Erzeugnisse .....	30	140	125	6	10	13
	Erzeugnisse des Grundstoff- und Produktionsgüter- gewerbes 2) .....	2 477	3 388	2 821	909	924	791
	Erzeugnisse des Investitionsgüter produzierenden Gewerbes .....	7 357	9 432	7 267	581	1 292	1 032
	Erzeugnisse des Verbrauchsgüter produzierenden Gewerbes 3) .....	1 646	1 748	1 640	245	288	286
	Erzeugnisse des Nahrungs- und Genußmittelgewerbes .....	2 978	3 714	2 745	628	830	747
22	Mineralerzeugnisse .....	447	566	535	183	291	281
24	Spalt- und Brutstoffe .....	-	0	0	-	0	-
25	Steine und Erden, Asbestwaren, Schleifmittel .....	164	214	175	18	47	29
27	Eisen und Stahl .....	323	321	333	174	195	134
28	NE-Metalle und -Metallhalbzeug 4) .....	194	233	175	117	91	95
29	Gießereierzeugnisse .....	34	40	33	16	10	8
301	Erzeugnisse der Ziehelen und Kaltwalzwerke .....	55	32	34	36	4	9
40	Chemische Erzeugnisse .....	1 133	1 839	1 411	345	256	205
53	Schnittholz, Sperrholz und sonst. bearb. Holz .....	51	59	50	2	2	1
55	Holzstoff, Zellstoff, Papier und Pappe .....	43	30	42	13	26	26
59	Gummiwaren .....	33	53	32	4	2	2
31	Stahlbauerzeugnisse und Schienenfahrzeuge .....	180	390	249	16	21	23
32	Maschinenbauerzeugnisse (einschl. Ackerschleppern) ....	1 156	1 039	761	111	75	53
33	Straßenfahrzeuge (ohne Ackerschlepper) .....	3 828	4 064	3 883	192	988	687
34	Wasserfahrzeuge .....	1	2	1	-	0	-
35	Luft- und Raumfahrzeuge 5) .....	50	108	99	2	5	4
36	Elektrotechnische Erzeugnisse .....	1 325	2 667	1 374	208	145	207
37	Feinmechanische und optische Erzeugnisse, Uhren .....	188	187	160	6	10	13
302	Erzeugnisse der Stahlverformung .....	62	82	72	11	12	9
38	Eisen-, Blech- und Metallwaren .....	315	474	356	23	30	32
50	Büromaschinen, Datenverarbeitungsgeräte und -einrichtungen .....	221	376	260	13	6	4
70	Fertigteilebauten im Hochbau .....	29	43	53	-	0	0
39	Musikinstrumente, Spielwaren, Sportgeräte, Schmuck, belichtete Filme, Füllhalter u.ä. ....	29	57	32	3	6	4
51	Feinkeramische Erzeugnisse .....	50	58	50	4	6	5
52	Glas und Glaswaren .....	62	68	47	14	13	8
54	Holzwaren .....	375	362	315	59	68	52
56	Papier- und Pappwaren .....	102	135	106	6	19	21
57	Druckereierzeugnisse, Vervielfältigungen .....	110	122	98	3	6	4
58	Kunststoff erzeugnisse .....	304	361	334	25	28	45
61	Leder .....	1	0	1	5	0	0
62	Lederwaren und Schuhe .....	69	59	193	6	4	5
63	Textilien .....	220	259	187	85	105	96
64	Bekleidung und konfektionierte Textilien .....	324	265	277	35	30	47
68	Erzeugnisse des Ernährungsgewerbes .....	2 267	3 337	2 364	388	770	680
69	Tabakwaren .....	712	376	381	240	59	86
	Sonstige Waren mit Handelswert 6) .....	165	788	375	8	78	53

\*) Siehe Fachserie 6, Reihe 6.

1) In Anlehnung an das Systematische Güterverzeichnis für Produktionsstatistiken, Ausgabe 1989.

2) Ohne Flachglas.

3) Einschl. Flachglas.

4) Einschl. Edelmetalle und deren Halbzeug.

5) Einschl. Flugbetriebe-, Rettungs-, Sicherheits- und Bodengeräte.

6) Waren, die nicht zugeordnet werden konnten.

## 8 Produktionswert nach Gütergruppen und Güterzweigen - Deutschland

Nr. der Systematik 1)	Bezeichnung	Wert in 1000 DM		
		1983 1. VJ	1983 4. VJ	1994 1. VJ
218	Stein-, Hütten- und Salinensalz, Sole	133 779	165 217	153 489
218	Torf	.A	.A	98 227
21	Bergbauliche Erzeugnisse	7 410 204	7 380 534	7 109 450
221	Rohbenzin und Kraftstoffe (einschl. Heizöle)	3 755 275	3 795 632	3 461 808
225	Schmiermittel und ähnliche mineralische Öle	715 093	711 274	767 279
227	Andere Mineralölerzeugnisse	311 268	349 873	326 301
22	Mineralölerzeugnisse	5 045 201	5 123 462	4 828 857
253	Zement, bearbeiteter Kalk- u. Dolomitstein, Gipserzeugnisse, Mörtel und Transportbeton	2 774 662	3 489 334	3 282 804
255	Betonerzeugnisse (einschl. Kalksandsteinen)	2 095 227	2 818 243	2 424 858
256	Andere Erzeugnisse aus Steinen und Erden	.A	.A	.A
257	Asbestwaren	.A	.A	61 584
258	Schleifmittel	317 271	310 345	337 239
25	Steine und Erden, Asbestwaren, Schleifmittel	8 235 358	10 611 461	9 472 514
271	Erzeugnisse der Hochofenwerke etc.	7 034 774	7 047 904	8 083 165
273	Erzeugnisse der Stahlrohrwerke	1 252 631	1 216 971	1 360 922
274	Erzeugnisse der Schmiedewerke etc.	428 899	378 251	419 765
27	EISEN UND STAHL	8 714 304	8 643 126	9 863 852
281	NE-Metalle und Edelmetalle, roh	1 573 690	1 581 035	1 716 762
28	NE-Metalle und -Metallhalbzeug (einschl. Edelmetallen und deren Halbzeug)	5 391 454	4 891 028	5 557 007
291	EISEN-, STAHL- UND TEMPERGÜß	1 892 384	1 724 281	1 898 992
295	NE-Metallformguß (einschl. Edelmetallformguß)	1 040 703	826 415	1 045 125
301	Erzeugnisse der Ziehereien und Kaltwalzwerke	2 354 561	2 108 301	2 384 717
302	Erzeugnisse der Stahlverformung	4 252 241	3 795 579	4 306 539
30	Erzeugnisse der Ziehereien und Kaltwalzwerke und der Stahlverformung	8 046 552	7 403 079	8 129 763
311	Stahl- und Leichtmetallkonstruktionen	3 410 743	4 406 677	3 236 839
312	Weichen, Kreuzungen und ähnliches Gleismaterial (ohne Gleisoberbauerzeugnisse)	61 828	63 033	46 513
315	Dampfkessel, Behälter etc.	1 397 386	1 717 659	1 289 386
317	Schienenfahrzeuge	1 177 109	1 266 497	1 013 299
31	Stahlbauerzeugnisse und Schienenfahrzeuge	8 136 460	10 328 584	7 588 590
3211,3212	Metallbearbeitungsmaschinen	2 388 368	3 102 091	1 974 648
3213	Hütten- und Walzwerkeinrichtungen	391 663	720 547	384 362
3214	Industrieöfen (ohne Elektroöfen), Brenner	335 356	382 748	289 152
3215	Gießereimaschinen	177 364	227 464	161 044
3216	Prüfmaschinen	210 811	227 436	184 333
3217	Holzbe- und -verarbeitungsmaschinen	791 811	1 196 839	912 607
3218	Auswechselbare Werkzeuge für die Metallbearbeitung	1 643 724	1 800 651	1 541 293
3219	Schweißgeräte und -maschinen (ohne elektrische)	97 035	104 319	81 303
3222-3229	Verbrennungsmotoren und andere Kraftmaschinen	1 657 767	1 764 876	1 802 735
3234	Flüssigkeitspumpen	1 220 021	1 327 834	1 257 864
3235	Maschinen für die Be- und Verarbeitung von Kautschuk und Kunststoff	1 210 611	1 709 863	1 103 089
3236,3237	Bau-, Baustoff-, Keramik- und Glasmaschinen	2 611 113	2 607 479	2 469 107
3239	Trocknungsanlagen und -maschinen	312 879	360 242	312 356
3241-3244	Landmaschinen, landwirtschaftliche Fördermittel, Ackerschlepper und milchwirtschaftliche Maschinen	1 987 086	1 742 113	1 878 885
3245,3246	Maschinen für Nahrungsmittel und für verwandte Gebiete	1 474 746	1 908 132	1 390 804
3247	Verpackungsmaschinen (ohne solche für Getränke)	760 442	1 048 825	770 487
3251,3252	Einzelapparate, Anlagen und Maschinen für die chemische und verwandte Industrie	1 255 003	1 674 117	1 958 884
3254	Maschinen und Einrichtungen für den Bergbau	402 148	527 199	377 879
3255-3259	Fördertechnik	3 003 318	3 780 819	2 877 086
3261	Papier- und Druckereimaschinen	2 418 257	2 867 853	2 158 108
3263	Waren und Leistungsautomaten	224 321	222 237	228 963
3264	Wagen	188 509	263 485	184 430
3265,3268	Textilmaschinen und Zubehör	1 686 174	2 165 754	1 708 090
3267	Nähmaschinen	217 269	267 162	215 800
3268	Wäscherei- und verwandte Maschinen für gewerbliche Zwecke	129 410	145 218	115 701
3269	Maschinen für die Leder-, Schuh- und Lederwarenherstellung	38 388	41 010	32 485
3271	Feuerwehrgeräte	183 590	261 590	204 675
3272	Armaturen	2 972 068	2 780 882	2 958 591
3275	Geräte für ölhydraulische Anlagen und pneumatische Steuerungen	641 097	673 988	620 091
3276-3278	Antriebstechnik	2 598 805	2 443 390	2 584 804
32	Maschinenbauerzeugnisse (einschl. Ackerschlepper)	40 960 808	47 550 224	40 088 586

1) IN ANLEHNUNG AN DAS SYSTEMATISCHE GÜTERVERZEICHNIS FÜR PRODUKTIONSSTATISTIKEN,  
AUSGABE 1989.  
BITTE BEACHTEN SIE AUCH DIE EINFÜHRUNG AUF SEITE 6.

StBA, FS4, R 3.1

## 8 Produktionswert nach Gütergruppen und Güterzweigen - Deutschland

Nr. der Systeme- metrik 1)	Bezeichnung	W e r t in 1000 DM		
		1983 1. VJ	1983 4. VJ	1984 1. VJ
3311-3318	Kraftwagen und deren Verbrennungsmotoren, Fahrgestelle mit Motor	32 925 891	35 673 850	34 779 644
333	Zubehör, Einzel- und Ersatzteile für Kraftwagen-, Straßenzugmaschinen- und			
334	Krafttradmotoren	11 047 285	11 137 616	11 606 483
	Karosserien, Aufbauten und Anhänger für Kraftwagen und Straßenzugmaschinen	2 850 515	.A	.A
33	Straßenfahrzeuge (ohne Ackerschlepper)	50 838 676	53 815 328	53 416 962
34	Wasserfahrzeuge	1 681 198	1 943 049	1 512 247
361	Geräte und Einrichtungen der Elektrizitätserzeugung und -umwandlung	3 651 186	3 773 170	3 583 640
362	Geräte und Einrichtungen der Elektrizitätsverteilung	6 456 341	6 412 228	6 459 980
363	Elektrische Geräte für Gewerbe und Haushalt	5 593 353	5 630 516	5 580 388
364	Elektrische Leuchten und Lampen	1 865 501	1 907 905	1 825 504
365	Nachrichtentechnische Geräte und Einrichtungen	3 942 162	4 261 059	3 581 330
366	Rundfunk-, Fernseh-, phonotechnische Geräte und Einrichtungen u. ä.	4 423 297	4 759 099	4 837 785
367	Elektrische Meß-, Prüf-, Regel- und Steuerungsgeräte und -einrichtungen	3 821 430	4 315 384	4 181 733
36	Elektrotechnische Erzeugnisse	38 004 079	40 806 421	38 384 855
371	Optische Erzeugnisse	965 863	927 148	950 440
372	Foto-, Projektions- und kinotechnische Geräte	402 887	461 336	438 107
375	Feinmechanische Erzeugnisse	1 087 314	1 017 420	1 075 537
376	Medizinmechanische Erzeugnisse (ohne elektromedizinische Geräte			
377	und Einrichtungen)	1 507 759	1 714 981	1 578 086
	Uhren	214 661	246 558	198 343
37	Feinmechanische und optische Erzeugnisse, Uhren	4 332 913	4 567 919	4 386 041
381	Handelswaffen und deren Munition	110 030	133 820	120 388
382	Werkzeuge	915 066	856 818	905 065
383	Heiz- und Kochgeräte	684 308	740 962	722 514
384	Blechwaren, Blechkonstruktionen und Feinstblechpeckungen	7 782 690	7 954 559	7 778 354
385	Schlösser und Beschläge	2 148 031	2 031 734	2 254 834
387	Schneidwaren, Bestecke und blanken Waffen	337 487	351 109	366 501
388	Metallwaren und -kurzwaren	2 548 126	2 399 781	2 538 515
38	Eisen-, Blech- und Metallwaren	14 736 771	14 659 114	14 898 931
391	Großmusikinstrumente	60 892	82 409	71 771
392	Kleinmusikinstrumente	65 642	78 453	72 557
393	Spielwaren, Weihnachtsartikel, Schneiderpuppen u. ä. Waren	520 382	661 514	517 466
394	Turn- und Sportgeräte (ohne Sportbekleidung und Sportschuhe)	.A	.A	.A
395	Schmuck, Gold- und Silberschmiedewaren	.A	.A	.A
398	Erzeugnisse der Foto- und Filmbereits, Füllhalter, Kugelschreiber, Waren aus			
	natürlichen Schnitz- und Formstoffen	628 396	705 526	664 733
39	Musikinstrumente, Spielwaren, Sportgeräte, Schmuck, belichtete Filme,			
	Füllhalter u. ä.	1 905 236	2 416 385	1 958 159
411	Chemische Grundstoffe (Elemente)	517 090	529 774	507 500
415	Metallsalze und -peroxosalze der anorganischen Säuren	726 824	682 641	686 253
41	Anorganische Grundstoffe und Chemikalien	2 366 863	2 299 873	2 304 140
422	Kohlenwasserstoffe, chemisch einheitlich, ihre Halogen-, Sulfo-, Nitro-			
	oder Nitrosoderivate	1 147 831	1 216 757	1 265 935
423	Alkohole, ihre Halogen-, Sulfo-, Nitro- oder Nitrosoderivate	622 315	607 134	706 126
424	Phenole, Phenolalkohole, ihre Halogen-, Sulfo-, Nitro- oder Nitrosoderivate	160 146	131 957	156 379
426	Carbonsäuren, ihre Anhydride, Halogenide, Peroxide und Peroxysäuren sowie Ester			
	und Salze der Mineralsäuren; ihre Halogen-, Sulfo-, Nitro- o. Nitrosoderivate	928 543	882 724	968 658
427	Verbindungen mit Stickstofffunktionen	890 176	849 825	942 108
42	Organische Grundstoffe und Chemikalien	5 786 580	5 582 264	6 153 691
431	Düngemittel	315 886	245 888	288 978
434	Pflanzenschutz- und Schädlingsbekämpfungsmittel	940 832	521 762	983 161
43	Düngemittel, Pflanzenschutz- und Schädlingsbekämpfungsmittel	1 256 778	767 650	1 270 139
441	Kunststoffe	5 616 088	5 669 073	6 070 135
445	Synthetischer Kautschuk	300 892	333 080	345 672
44	Kunststoffe und synthetischer Kautschuk	5 916 960	6 002 153	6 415 807
452	Celluloseische Chemiefasern	293 139	255 612	286 468
455	Synthetische Chemiefasern	883 550	839 374	879 639
45	Chemiefasern	1 176 689	1 094 986	1 146 105

1) In Anlehnung an das systematische Güterverzeichnis für Produktionsstatistiken, Ausgabe 1969.

StBA, FS4, R 3.1

## 8 Produktionswert nach Gütergruppen und Güterzweigen - Deutschland

Nr. der Systematik 1)	Bezeichnung	W e r t in 1000 DM		
		1983 1. Vj	1988 4. Vj	1994 1. Vj
464	Anstrichstoffe und Verdünnungen	1 788 046	1 776 603	1 916 633
46	Farbstoffe, Farben, Lacke und verwandte Erzeugnisse	4 228 482	4 253 178	4 451 643
471	Vitamine und Hormone, Alkaloide und Glykose, Antibiotika, zubereitete Drogen	638 383	665 020	732 116
473	Bulkware	153 521	.A	184 103
475	Pharmazeutische Spezialitäten	5 901 200	6 231 320	6 350 191
479	Sonstige pharmazeutische Erzeugnisse	979 868	953 327	980 333
47	Pharmazeutische Erzeugnisse	7 672 970	.A	8 256 743
491	Geleatine und Klebstoffe	543 155	492 873	510 107
492	Gerbstoffe, Hilfsmittel für Leder, Textilien und Papier, organische			
	grenzflächenaktive Stoffe und Zubereitungen	903 334	890 297	945 366
493	Andere Hilfsmittel	1 396 907	1 379 911	1 523 077
494	Bitumen- Deck- und- Dichtungsmaterialien, Bautenschutzmittel			
	und ähnliche Erzeugnisse	670 766	753 797	704 862
496	Seifen, Wasch- und Reinigungsmittel	1 281 123	1 230 954	1 214 423
497	Körperpflegemittel	2 504 228	2 283 896	2 398 149
498	Selbstklebänder und chemischer Bürobedarf	624 225	529 440	616 757
49	Sonstige chemische Erzeugnisse	10 174 957	9 793 342	10 115 265
4	Chemische Erzeugnisse	39 006 432	38 204 600	40 581 345
50	Büromaschinen, Datenverarbeitungsgeräte und -einrichtungen	3 182 275	3 524 872	3 498 549
511	Haushalts-, Wirtschafts- und Ziergegenstände aus Porzellan			
	(auch aus Halporzellan)	398 951	353 771	351 758
513	Haushalts-, Wirtschafts- und Ziergegenstände aus Steingut und Steinzeug	81 154	98 574	77 979
514	Ton- und Töpferwaren	72 866	65 218	74 833
51	Feinkeramische Erzeugnisse	1 272 416	1 204 371	1 225 943
521	Fleischglas (Hüttenerzeugung)	285 688	276 301	287 446
522	Mohlglass (Hüttenerzeugung)	1 153 476	1 208 959	1 270 738
523	Verarbeitetes Glas	.A	.A	.A
524	Veredeltes Glas (ohne Lohnveredlungsarbeiten)	947 463	1 051 916	946 384
52	Glas und Glaswaren	3 068 248	3 221 053	3 202 471
531	Sägewerkserzeugnisse	726 020	898 093	856 374
532	Hobelware und Raupspund	328 019	332 105	327 236
534	Imprägnierte Hölzer	29 942	27 423	26 921
536	Furniere	102 135	94 472	113 211
538	Sperrholz und Preßholz	180 214	157 254	181 332
	Holzspanplatten und sonstiges bearbeitetes Holz	.A	.A	.A
53	Schnittholz, Sperrholz und sonstiges bearbeitetes Holz	2 452 054	2 584 884	2 656 670
541	Bauelemente aus Holz und Holzkonstruktionen (ohne Fertigteilbauten aus Holz			
	oder Überwiegend aus Holz, im Hochbau)	1 464 811	1 922 738	1 658 639
542	Möbel, Matratzen, Holzgehäuse und andere Tischlereierzeugnisse	7 756 358	8 123 294	7 699 129
543	Verpackungsmittel aus Holz	218 489	214 382	202 027
544	Technische, gewerbliche, landwirtschaftliche und ähnliche Holzwaren	917 536	954 825	984 457
546	Korb-, Kork-, Flecht- und Bürstenwaren	.A	.A	.A
54	Holzwaren	10 805 677	11 671 680	10 981 536
553	Papier, unveredelt (in Rollen und Bogen)	.A	.A	.A
554	Pappe, unveredelt (in Rollen und Bogen)	446 778	381 111	437 238
55	Holzstoff, Zellstoff, Papier und Pappe	3 902 987	3 548 544	3 862 726
562	Imprägnierte, paraffinierte, gummierte und andere vorbereitete Spezialpapiere			
	und -pappen (ohne kunststoffbeschichtete bzw. gestrichene Papiere und Pappen)	222 184	208 331	224 974
563	Bürobedarf aus Papier und Pappe, Schreibwaren	541 654	608 669	490 059
565	Verpackungsmittel aus Papier und Pappe (ohne Hartpapierwaren)	3 073 595	2 737 598	2 955 593
566	Hartpapierwaren	249 081	214 188	236 676
567	Buchbinderische Erzeugnisse	352 752	369 041	319 404
568	Andere Erzeugnisse aus Papier und Pappe	2 021 347	1 966 050	1 998 615
56	Papier- und Pappwaren	6 692 822	6 308 870	6 458 495
571	Druckerzeugnisse	7 765 168	8 670 293	7 655 950
575	Vervielfältigungen, sonstige Druckereierzeugnisse	547 084	587 001	508 824
57	Druckereierzeugnisse, Vervielfältigungen, Stempel etc.	8 345 754	9 287 743	8 194 449

1) In Anlehnung an das systematische Güterverzeichnis für Produktionsstatistiken, Ausgabe 1989.

StBA, FS4, R 3.1

## 8 Produktionswert nach Gütergruppen und Güterzweigen - Deutschland

Nr. der Systematik 1)	Bezeichnung	W e r t in 1000 DM		
		1983 1. Vj	1983 4. Vj	1984 1. Vj
581	Halbzeug aus Kunststoff (einschl. Profile)	4 418 345	4 142 480	4 488 988
582	Einzelteile aus Kunststoff (einschl. Brems- u. Kupplungsmaterialien, ohne Bauelemente)	4 542 037	4 232 158	4 587 929
583	Bauelemente aus Kunststoff (ohne Fensterprofile)	1 412 853	1 998 074	1 632 776
584	Verpackungsmittel, Lager- und Transportbehälter aus Kunststoff (ohne Folien und Selbstklebebänder)	2 148 327	2 001 937	2 108 898
585	Sonstige Fertigerzeugnisse aus Kunststoff	1 532 243	1 959 710	1 458 555
589	Reparaturen, Veredlung und Montagen	241 002	277 822	295 488
58	Kunststofferzeugnisse	14 294 807	14 010 259	14 552 811
591	Bereifungen, Bereifungszubehör	1 256 016	1 242 983	1 286 385
59	Gummiwaren	3 300 774	3 250 230	3 436 339
61	Leder	285 114	247 372	258 081
622	Lederwaren (einschl. Reiseartikeln)	409 557	399 449	380 513
625	Schuhe	810 030	719 574	658 908
62	Lederwaren und Schuhe	1 223 240	1 123 006	1 045 512
631	Textile Spinnstoffe	191 842	182 854	200 783
632	Garn	1 278 742	1 140 488	1 237 715
635	Spinnstoffwaren (ohne Meterware bzw. Wirk- und Strickwaren)	1 236 573	1 146 250	1 223 388
637	Meterware (ohne Grobgeringewebe, Heim- und Haustextilien sowie verwandte Erzeugnisse und gewirkten oder gestrickten Stoff)	1 486 503	1 380 244	1 383 762
638	Heim- und Haustextilien sowie verwandte Erzeugnisse	1 526 395	1 949 395	1 448 121
639	Wirk- und Strickwaren	1 435 292	1 391 491	1 317 352
63	Textilien	8 106 709	7 581 122	7 813 842
641	Oberbekleidung, veredelte Pelzfelle und Pelzwaren	2 910 246	2 086 885	2 601 068
642	Wäsche für Herren, Damen und Kinder	146 216	134 184	134 237
643	Miederwaren	40 987	28 478	29 283
644	Hüte und Mützen	27 049	35 440	28 072
645	Bekleidungszubehör	109 630	100 634	109 722
647	Sonstige Bekleidung und konfektionierte textile Erzeugnisse	182 456	148 232	147 283
648	Bettfedern, Haus-, Bett- und Tischwäsche, sonstige Bettwaren u. ä.	729 533	750 424	715 052
64	Bekleidung und konfektionierte Textilien	4 175 377	3 335 984	3 810 360
68	Erzeugnisse des Ernährungsgewerbes	40 248 199	46 341 281	41 230 838
69	Tabakwaren	1 838 006	1 758 377	1 839 425
70	Fertigteilbauten im Hochbau	740 623	1 055 089	871 606

1) In Anlehnung an das systematische Güterverzeichnis für Produktionsstatistiken, Ausgabe 1989.

## 9 Produktion nach Güterarten und Güterklassen - Deutschland

Melde-Nr.	Erzeugnis	Einheit	M e n g e			W e r t in 1000 DM			Anzahl der Betr. 1994 1. Vj
			1993 1. Vj	1993 4. Vj	1994 1. Vj	1993 1. Vj	1993 4. Vj	1994 1. Vj	
<u>Elektrizität 1), Gas, Fernwärme, Wasser</u>									
1011 00	Elektrizität aus Wärmekraft (ohne solche aus Kernenergie)	Mill. kWh	17 735	17 686	17 204	.	.	.	.
1014 00	Elektrizität aus Kernenergie	Mill. kWh	-	-	-	.	.	.	.
1017 00	Elektrizität aus Wasserkraft	Mill. kWh	299	247	287	.	.	.	.
1019 00	Elektrizität aus anderen Energiequellen	Mill. kWh	-	-	-	-	-	-	-
1032 10	Klärgas	Mill. kWh	-	-	-	-	-	-	-
1032 30	Biogas	Mill. kWh	-	-	-	-	-	-	-
1032 50	Deponiegas	Mill. kWh	-	-	-	-	-	-	-
1034 11	Kokereigas	Mill. kWh	7 744	6 440	6 420	.	.	.	.
1034 15	Hochofengas	Mill. kWh	9 944	10 658	11 508	.	.	.	.
1034 19	Sonstiges Gas aus Kohle	Mill. kWh	-	-	-	-	-	-	-
1034 90	Sonstiges hergestelltes Gas	Mill. kWh	-	-	-	-	-	-	-
1051 11	Dampf für Produktions- und Heizzwecke	TJ *	-	-	-	-	-	-	-
1051 14	Dampf für Stromerzeugung	TJ *	-	-	-	-	-	-	-
1051 21	Warmwasser für Produktionszwecke	TJ *	-	-	-	-	-	-	-
1051 24	Warmwasser für Heizzwecke	TJ *	-	-	-	-	-	-	-
1051 40	Genutzte Abwärme	TJ *	-	-	-	-	-	-	-
1051 60	Genutzte Umgebungswärme	TJ *	-	-	-	-	-	-	-
1063 00	Heißluft	TJ *	-	-	-	-	-	-	-
1064 00	Kälte	TJ *	-	-	-	-	-	-	-
1067 00	Preßluft 2)	Mill. m³	-	-	-	-	-	-	-
Grundwasser (ohne uferfiltriertes und angereichertes Wasser)									
1081 10	aufbereitet	Mill. m³	-	-	-	-	-	-	-
1081 50	nicht aufbereitet	Mill. m³	-	-	-	-	-	-	-
Quellwasser (ohne abgefüllte Tafelwasser; diese siehe 6879)									
1083 10	aufbereitet	Mill. m³	-	-	-	-	-	-	-
1083 50	nicht aufbereitet	Mill. m³	-	-	-	-	-	-	-
Flußwasser									
1084 11	aufbereitet	Mill. m³	-	-	-	-	-	-	-
1084 15	nicht aufbereitet	Mill. m³	-	-	-	-	-	-	-
See- und Talsperrenwasser									
1084 51	aufbereitet	Mill. m³	-	-	-	-	-	-	-
1084 55	nicht aufbereitet	Mill. m³	-	-	-	-	-	-	-
Uferfiltriertes Wasser									
1087 10	aufbereitet	Mill. m³	-	-	-	-	-	-	-
1087 50	nicht aufbereitet	Mill. m³	-	-	-	-	-	-	-
Angereichertes Grundwasser									
1088 10	aufbereitet	Mill. m³	-	-	-	-	-	-	-
1088 50	nicht aufbereitet	Mill. m³	-	-	-	-	-	-	-
<u>Bergbauliche Erzeugnisse</u>									
Steinkohle, Steinkohlenbriketts									
2111 10	Steinkohle (verwertbare Förderung)	1000 t *	15 843	15 974	15 503	.	.	.	.
		TJ *	471 797	475 737	461 697	.	.	.	.
Steinkohlenkoks									
2111 31	Zechenkoks	1000 t *	1 634	1 251	1 175	.	.	.	.
		TJ *	46 804	35 850	33 655	.	.	.	.
2111 35	Hütten- und Gaswerkskoks	1000 t *	1 613	1 570	1 564	.	.	.	.
		TJ *	46 226	44 990	44 806	.	.	.	.
2111 50	Steinkohlenbriketts	1000 t *	142	194	110	.	.	.	.
		TJ *	4 457	6 099	3 456	.	.	.	.
2111 70	Steinkohlenstaub	1000 t *	-	-	-	.	.	.	.
		TJ *	-	-	-	.	.	.	.
Braunkohle, Braunkohlenbriketts									
2113 10	Braunkohle, roh	1000 t *	59 896	60 389	57 250	.	.	.	.
		TJ *	503 603	512 705	486 053	.	.	.	.
2113 30	Braunkohlenkoks	1000 t *	43	53	46	.	.	.	.
		TJ *	1 270	1 571	1 369	.	.	.	.
2113 50	Braunkohlenbriketts	1000 t *	2 510	2 464	1 580	.	.	.	.
		TJ *	48 331	47 457	30 438	.	.	.	.
2113 70	Braunkohlenstaub u. Trockenkohle	1000 t *	906	1 078	895	.	.	.	.
		TJ *	19 348	23 021	19 103	.	.	.	.
2115 00	Braunkohlengranulat	1000 t *	-	-	-	.	.	.	.
		TJ *	-	-	-	.	.	.	.
Kohlenwertstoffe									
2117 11	Steinkohlenrohnteer 3)	t *	128 460	96 831	97 227	.	.	.	.
		TJ *	4 840	3 649	3 664	.	.	.	.
2117 15	Braunkohlenrohnteer	t *	-	-	-	.	.	.	.
		TJ *	-	-	-	.	.	.	.
2117 60	Rohbenzol 3)	t *	36 354	30 157	30 219	.	.	.	.
		TJ *	1 438	1 193	1 195	.	.	.	.
2118 00	Grubengas	Mill. kWh	1 106	1 195	1 160	.	.	.	.

1) Ohne Stromerzeugung der Elektrizitätsversorgungsunternehmen und der Deutschen Bundesbahn. - 2) Gemessen unter Normaldruck bei 20 Grad Celsius. - 3) Aus Zechen und Hüttenkoks.

9 Produktion nach Güterarten und Güterklassen - Deutschland

Meld-Nr.	Erzeugnis	Einheit	M e n g e			W e r t in 1000 DM			Anzahl der Betr.
			1993 1. Vj	1993 4. Vj	1994 1. Vj	1993 1. Vj	1993 4. Vj	1994 1. Vj	
2119 00	Andere Brennstoffe auf Kohlebasis	1000 t *	-	-	-	.	.	.	.
		TJ *	-	-	-	.	.	.	.
2121 00	Erdöl, roh	1000 t *	759	748	724	.	.	.	.
		TJ *	32 364	31 876	30 872	.	.	.	.
2122 00	Erdgas	Mill. kWh	55 899	49 586	58 082	.	.	.	.
2124 00	Erdölgas	Mill. kWh	282	391	311	.	.	.	.
2126 00	Andere Produkte der Erdöl- und Erdgasgewinnung, bituminöse Gesteine und Schieferrohteer	t *	.A	.A	.A	.	.	.	.
		TJ *	.A	.A	.A	.	.	.	.
2131 00	Eisenerz-Rohförderung	1000 t *	.A	.A	-	.	.	.	.
2132 10	Effektiv-Menge	1000 t *	.A	.A	-	.	.	.	.
	Fe-Inhalt (Mengen-Inh.)	1000 t *	.A	.A	-	.	.	.	.
2133 00	Absatzfähiges Roheisenerz	1000 t *	.A	.A	-	.	.	.	.
2134 10	Effektiv-Menge	1000 t *	.A	.A	-	.	.	.	.
	Fe-Inhalt (Mengen-Inh.)	1000 t *	.A	.A	-	.	.	.	.
2141 00	NE-Metallerze								
	Rohförderung (Nettogewicht)	1000 t *	-	-	-	.	.	.	.
	(Effektiv-Menge)								
	Konzentrate (einschl. Hütten-								
	fertige Erzerze)								
2142 00	Effektiv-Menge	1000 t *	-	-	-	.	.	.	.
	Mengen-Inhalt								
2143 10	Cu-Inhalt	t *	-	-	-	.	.	.	.
2143 20	Pb-Inhalt	t *	-	-	-	.	.	.	.
2143 30	Zn-Inhalt	t *	-	-	-	.	.	.	.
2143 40	Ag-Inhalt	t *	-	-	-	.	.	.	.
2143 50	Au-Inhalt	kg *	-	-	-	.	.	.	.
2144 00	Schwefel- u. Magnetkies								
	Rohförderung (Effektiv-Menge)	1000 t *	-	-	-	.	.	.	.
	Absatzfähiger Rohkies u. Flota-								
	tionskies (Trockengewicht)								
2145 00	Effektiv-Menge	t *	-	-	-	.	.	.	.
2146 10	S-Inhalt (Mengen-Inh.)	t *	-	-	-	.	.	.	.
2151 00	Kalirohsalze (Förderung)	1000 t *	8 263	8 051	9 062	.	.	.	.
2152 00	Kalirohsalze (ber. auf K2O)	1000 t *	814	641	708	.	.	.	.
	Absatzfähige Kalisalze (ber.								
	auf K2O)								
2153 10	Rohsalze 1)	1000 t *							
2153 40	Kaliumchlorid 1)	1000 t *							
2153 70	Kaliumsulfat 1)	1000 t *							
2153	insgesamt	1000 t *							
2154 00	Absatzfähige Nebenprodukte aus der Verarbeitung von Kalisalzen	1000 t *	249	206	236	.	.	.	.
	Stein- u. Müttensalz (ber.								
	auf NaCl)								
2161 10	Speisesalz	1000 t	40	44	40	6 091	7 005	4 780	4
2161 55	Gewerbe- u. Industriesalz	1000 t *	1 303	1 277	1 239	.	.	.	.
2161	insgesamt	1000 t *	1 343	1 321	1 279	.	.	.	.
	Salinensalz								
2165 10	Siedespeisesalz	1000 t	106	97	87	32 633	30 986	29 671	6
2165 55	Siedegewerbe- u. -industriesalz 2)	1000 t *	96	116	116	.	.	.	.
2165	insgesamt	1000 t *	202	213	203	.	.	.	.
2167 00	Streu- und Auftausalz	1000 t *	337	578	568	.	.	.	.
2169 00	Sole aus Quellen, Bohrlöchern u.ä. (berechnet auf NaCl)	t *	1 239 264	1 186 622	1 182 929	.	.	.	.
2172 00	Flußspat, aufbereitet	t *	.A	.A	.A	.	.	.	.
2174 00	Schwerspat, aufbereitet	t *	35 908	35 375	39 142	.	.	.	.
2176 00	Graphit, aufbereitet	t *	9 773	8 535	8 595	.	.	.	.
2178 00	Sonst. bergbaul. u.ä. Erzeugn.	t *	757 441	826 454	814 548	.	.	.	.
	Schwerztorf f. gärtn. Zwecke								
	ohne Nährstoffe								
2181 20	lose u. in Säcken	m3	236 562	336 951	366 851	4 448	5 883	6 164	14
	mit Nährstoffen								
2181 31	Torf.-Dünger, Bodenverbess.	m3	117 347	58 501	95 329	3 488	1 448	3 751	6
2181 33	Substrate	m3	340 259	238 223	259 451	13 922	9 527	9 788	8
2181 37	Blumenerden	m3	683 444	284 164	842 541	34 749	15 286	40 682	22
2181	insgesamt	m3	1 367 612	917 839	1 564 172	56 607	32 124	60 385	.
	Weißtorf f. gärtn. Zwecke								
	ohne Nährstoffe								
2185 22	in Ballen	m3	396 463	263 862	249 455	12 283	8 517	8 311	28
2185 24	lose u. in Säcken	m3	290 477	214 408	182 285	7 938	5 108	5 508	28

1) In Meldenummer 4314 57 enthalten.

2) Einschl. Recyclingsalz.

## 9 Produktion nach Güterarten und Güterklassen - Deutschland

Melde-Nr.	Erzeugnis	Einheit	M e n g e			W e r t in 1000 DM			Anzahl der Betr.
			1993 1. VJ	1993 4. VJ	1994 1. VJ	1993 1. VJ	1993 4. VJ	1994 1. VJ	
2186 52	mit Nährstoffen Torfmischdünger	m3	71 422	46 810	66 061	3 808	2 593	3 361	15
2186 54	Substrate	m3	75 532	44 080	74 262	3 461	2 064	3 527	13
2186 56	in Ballen	m3	123 016	107 101	218 679	9 695	6 204	13 049	10
2186 58	lose u. in Säcken	m3	.A	.A	-	.A	.A	-	-
2186	Sonstiger Weißtorf	m3	.A	.A	789 742	.A	.A	33 756	.
	insgesamt	m3	.A	.A	-	.A	.A	-	.
2189 10	Sonstige Torfprodukte	t	.A	.A	.A	.A	.A	.A	3
2189 50	Energetischer Torf	t	.A	.A	.A	.A	.A	.A	1
2189	Sonst. Industrietorf u. Torf	t	.A	.A	.A	.A	.A	.A	1
	insgesamt	t	43 760	45 921	41 469	4 093	4 527	4 086	.
	Veredlung von Erzeugnissen dieser Gütergruppe	.	.	.	.	.A	.A	.A	1
2196 00	Eigenveredlung	.	.	.	.	.A	.A	.A	3
2196 00	Lohnveredlung	.	.	.	.	.A	.A	21 246	3
	Mineralölerzeugnisse 1)								
2211 00	Rohbenzin	t	2 091 866	2 307 856	2 460 539				
	der. z. Absatz (ohne Lohnarbeit)	t	599 272	633 198	712 296	170 502	158 229	157 707	11
2212 10	Komponenten	t	.A	.A	.A				
	Benzinkomponenten	t	.A	.A	.A				
	derunter zum Absatz bestimmt	t	577 080	684 325	593 562	68 944	84 571	43 596	17
2212 30	Mitteldestillatkomponenten	t	.A	.A	.A				
	derunter zum Absatz bestimmt	t	319 559	389 104	358 057	63 834	71 307	62 685	11
2212 50	Hs-Komponenten	t	.A	.A	.A				
	derunter zum Absatz bestimmt	t	46 490	55 443	100 248	5 713	7 073	11 618	7
	Kraftstoffe								
	Vergaserkraftstoff								
	unverbleit								
2213 11	Normal	t	2 161 302	2 439 444	2 109 000	X	X	X	.
	der. z. Absatz (o. Lohnarbeit)	t	923 707	1 014 401	920 763	311 523	304 020	273 431	9
	Lohnarbeit 2)	t	1 237 595	1 425 043	1 188 237	X	X	X	9
2213 13	Super	t	2 904 412	3 306 801	3 221 227	X	X	X	.
	der. z. Absatz (o. Lohnarbeit)	t	1 178 422	1 314 911	1 309 597	459 496	474 586	459 586	9
	Lohnarbeit 2)	t	1 725 990	1 991 890	1 911 630	X	X	X	8
2213 15	verbleit	t	746 300	619 718	479 078	X	X	X	.
	der. z. Absatz (o. Lohnarbeit)	t	324 036	287 024	212 560	127 870	104 873	75 717	8
	Lohnarbeit 2)	t	422 265	332 694	266 518	X	X	X	7
2213 31	Flugbenzin, einschl. leichtem	t	-	.A	.A	-	.A	.A	1
	Flugturbinenkraftstoff	t	-	.A	.A	-	.A	.A	1
2213 35	Schwerer Flugturbinenkraftstoff	t	616 303	573 769	617 621	X	X	X	.
	der. z. Absatz (o. Lohnarbeit)	t	365 030	343 443	385 065	123 485	114 513	120 733	8
	Lohnarbeit 2)	t	251 273	230 316	232 526	X	X	X	6
2213 51	Spezialbenzin	t	.A	.A	.A				
	der. z. Absatz (o. Lohnarbeit)	t	7 873	.A	.A	3 949	.A	.A	1
	Lohnarbeit 2)	t	.A	.A	.A	X	X	X	2
2213 55	Testbenzin	t	.A	.A	.A				
	der. z. Absatz (o. Lohnarbeit)	t	15 195	16 972	.A	6 820	7 386	.A	2
	Lohnarbeit 2)	t	.A	.A	.A	X	X	X	1
2213 70	Leuchtöle	t	7 654	6 674	15 549	2 011	1 030	3 528	9
2213 90	Dieselmotorkraftstoff	t	4 072 260	5 090 468	4 474 684	X	X	X	.
	der. z. Absatz (o. Lohnarbeit)	t	1 890 851	2 286 625	1 832 473	624 189	740 592	578 073	12
	Lohnarbeit 2)	t	2 181 409	2 803 841	2 542 211	X	X	X	9
2213	insgesamt	t	10 539 418	12 094 374	10 963 818	2 059 419	2 176 646	1 893 897	.
2217 20	Heizöle	t	6 907 453	6 840 000	7 253 979				
	leicht	t	3 063 098	3 023 962	3 304 073	918 348	887 059	871 102	14
	der. z. Absatz (ohne Lohnarbeit)	t	3 844 355	3 816 038	3 948 906	X	X	X	9
2217 60	mittelschwer u. schwer	t	3 445 698	3 443 124	3 434 212				
	der. z. Absatz (ohne Lohnarbeit)	t	3 445 698	3 443 124	3 434 212	226 237	174 362	205 367	46
	Lohnarbeit 2)	t	-	-	-	X	X	X	-
2217	insgesamt	t	10 353 151	10 283 124	10 688 191				
	derunter zum Absatz bestimmt	t	10 353 151	10 283 124	10 688 191	1 382 642	1 292 508	1 287 878	.
2231 00	Flüssiggas	t	579 344	698 233	754 698				
		TJ	27 158	32 722	35 362				
2235 00	Raffineriegase	t	1 157 047	1 271 480	1 271 471				
		TJ	53 163	58 155	58 459				
	derunter zum Absatz bestimmt	t	1 021 341	1 124 678	1 119 519	160 683	156 868	165 576	19
	Lohnarbeit 2)	t	403 894	454 820	425 850	X	X	X	8
2251 00	Basisöle	t	.A	83 715	112 825				
	derunter zum Absatz bestimmt	t	62 350	83 715	112 825	33 342	45 408	59 086	14
2252 10	Schmieröle	t	116 864	107 151	109 681	318 218	333 499	339 241	19
2252 20	Motorenöle	t	23 589	18 174	20 737	59 403	43 067	57 772	22
2252 50	Getriebeöle	t	1 381	1 798	1 953	3 061	4 368	4 923	7
2252 90	Turbinenöle	t	27 770	28 026	23 179	40 656	44 025	44 111	28
2252	Sonstige Schmieröle	t	169 404	155 148	155 550	421 338	424 947	445 047	.
	insgesamt	t	-	-	-	-	-	-	-
	Mineralische Öle, nicht zu								
	Schmierzwecken								
2255 10	Hydrauliköle	t	38 291	32 010	35 915	60 767	45 500	55 695	23
2255 20	Metallbearbeitungsöle	t	9 860	8 573	9 535	21 431	17 682	22 987	28
	nicht wassermischbar	t	-	-	-	-	-	-	-

1) Aus Erdölverarbeitung. - 2) Auch die Produktion in Beteiligungsraffinerien wird als Lohnarbeit angesehen.



9 Produktion nach Güterarten und Güterklassen - Deutschland

Melde- Nr.	Erzeugnis	Einheit	M e n g e			W e r t in 1000 DM			Anzahl der Betr.
			1983 1. Vj	1983 4. Vj	1984 1. Vj	1983 1. Vj	1983 4. Vj	1984 1. Vj	
2255 30	Wassermischbar	t	7 448	7 458	8 449	25 063	24 482	29 013	22
2255 40	Korrosionsschutzmittel auf Mineralölbasis	t	2 547	2 214	2 581	8 370	7 543	8 813	24
2255 50	Heißöle	t	24 772	23 833	25 135	36 671	36 858	40 317	7
2255 60	Elektro-Isolieröle	t	7 908	9 445	7 193	9 309	12 233	8 172	5
2255 70	Formenöle	t	2 450	2 789	3 165	7 789	8 374	8 055	15
2255 90	Sonst. mineralische Öle	t	70 459	38 404	37 074	36 089	21 951	27 102	17
2255	insgesamt	t	163 733	124 826	129 057	204 483	174 633	200 154	.
2257 00	Schmierfette m.e. Mineralölgeh. ab 70 vH.	t	11 433	11 435	10 993	55 930	66 286	61 982	25
2271 20	Paraffine Roh-, Hart- und Weichparaffin	t *	.A	.A	.A	.	.	.	.
2271 70	derunter zum Absatz bestimmt	t	93 238	95 882	103 181	82 339	81 615	90 244	8
2271	Paraffingetech	t *	.A	.A	.A	.	.	.	.
	derunter zum Absatz bestimmt	t	26 580	26 970	14 203	12 297	9 033	5 556	3
	insgesamt	t *	125 065	128 225	.A	.	.	.	.
	derunter zum Absatz bestimmt	t	119 818	122 862	117 384	94 638	90 648	95 800	.
2273 10	Bitumen und -emulsionen	t *	.A	.A	.A	.	.	.	.
	Bitumen	t	171 747	415 424	196 381	29 743	49 066	26 220	11
	der. 2. Absatz (ohne Lohnarbeit)	t	139 574	564 853	195 959	X	X	X	6
2273 50	Bitumenemulsionen	t	15 705	26 859	16 742	21 099	28 952	23 883	24
2277 00	Petrolkoks	t	403 842	435 559	368 440	41 962	42 542	41 415	13
2279 10	Sonstige Mineralölerzeugnisse	t *	14 769	37 739	32 880	104 139	107 500	113 308	20
2279 90	Extrakte aus der Schmieröl- raffination	t	445 414	585 586	672 588	.	.	.	.
	Sonst. Mineralölerzeugnisse	t	.	.	.	.	.	.	.
2295 00	Veredlung von Erzeugnissen dieser Gütergruppe	.	.	.	.	.A	.A	.A	1
2295 00	Eigenveredlung	.	.	.	.	.A	.A	.A	1
	Lohnveredlung	.	.	.	.	.	.	.	.
<u>Spelt- u. Brutstoffe</u>									
2411 00	Radioaktive Isotope (Radon)	GBq *	-	-	-	.	.	.	.
2431 00	Kernbrennstoffe	t *	.A	.A	.A	.	.	.	.
2451 00	Brennelemente für Kernreaktoren	t	.A	.A	.A	.A	.A	.A	2
<u>Steine und Erden, Asbestwaren,</u>									
<u>Schleifmittel</u>									
<u>Natursteine</u>									
2511 21	Natursteine für den Tiefbau	1000 t	2 131	3 159	2 400	29 012	43 048	30 839	70
2511 22	Gleisbettungsschotter	1000 t	5 843	8 747	6 788	53 515	83 136	65 722	163
2511 23	Straßenschotter, Splitt, Brechsand	1000 t	6 486	10 820	8 608	68 485	120 193	95 048	215
2511 24	aus Kalk- u. Dolomitstein, gebrochen, zerkleinert	1000 t	146	88	60	2 202	2 267	1 805	29
2511 25	aus sonst. Natursteinen	1000 t	313	450	337	3 922	6 984	4 261	71
2511 26	Gebrochene Platten, Mauer- u. Bruchsteine	1000 t	1 383	1 982	1 577	9 522	13 731	11 031	104
2511 27	Ufer- u. Wasserbausteine, Schüttsteine	1000 t	1 507	2 494	1 762	16 219	27 711	18 180	77
2511 28	Schrotten (Packlage u. Krotzen)	1000 t	2 765	6 005	3 402	38 446	87 709	49 057	182
2511 29	Edelsplitt u. Edelbrechsand	1000 t	1 507	2 494	1 762	16 219	27 711	18 180	77
2511 30	aus Kalk- u. Dolomitstein, gebrochen, zerkleinert	1000 t	2 765	6 005	3 402	38 446	87 709	49 057	182
2511 31	aus sonst. Natursteinen	1000 t	2 509	4 261	2 932	26 855	44 036	30 846	98
2511 32	Mineralbeton	1000 t	2 984	5 587	3 734	31 989	58 082	40 509	117
2511 33	aus Kalk- u. Dolomitstein, gebrochen, zerkleinert	1000 t	2 509	4 261	2 932	26 855	44 036	30 846	98
2511 34	aus sonst. Natursteinen	1000 t	2 984	5 587	3 734	31 989	58 082	40 509	117
2511 35	Rohblöcke aus Naturwerkstein	m3 *	2 165	3 188	2 180	.	.	522	15
2511 36	aus Hartgestein	m3	.A	.A	.A	.A	.A	.	.
2511 37	derunter zum Absatz bestimmt	m3 *	4 721	11 352	.A	.	.	3 007	9
2511 38	aus Marmor	m3	.A	.A	.A	.	.	.	.
2511 39	derunter zum Absatz bestimmt	m3 *	1 598	4 074	2 684	.	.	785	6
2511 40	aus sonst. Weichgestein	m3	437	1 238	807	507	1 308	785	6
2511	derunter zum Absatz bestimmt	m3	.	.	.	285 171	495 557	352 612	.
2511	insgesamt	.	.	.	.	.	.	.	.
2512 00	Schiefer (Tonschiefer)	t *	13 500	14 986	18 141	1 972	2 551	3 065	9
	derunter zum Absatz bestimmt	t	13 500	14 986	18 141	1 972	2 551	3 065	9
2514 10	Kalk- u. Dolomitstein, roh, gebrochen oder zerkleinert	1000 t *	11 574	15 193	11 168	33 312	34 650	26 923	43
	Kalkstein, Kalkspat, gebrochen oder zerkleinert, Kalkstein-sand 2)	1000 t	2 806	2 912	2 263	.	.	.	.
	derunter zum Absatz bestimmt	1000 t	2 806	2 912	2 263	.	.	.	.

1) Auch die Produktion in Beteiligungsraffinerien wird als Lohnarbeit angesehen. - 2) Ohne zum Absatz für den Tiefbau bestimmte Kalk- und Dolomitsteine oder -sand.

## 9 Produktion nach Güterarten und Güterklassen - Deutschland

Melde-Nr.	Erzeugnis	Einheit	Menge			Wert in 1000 DM			Anzahl der Betr.
			1993 1. Vj	1993 4. Vj	1994 1. Vj	1993 1. Vj	1993 4. Vj	1994 1. Vj	1994 1. Vj
2514 50	Dolomitstein, gebrochen oder zerkleinert, Dolomitstein-sand 1)	1000 t *	174	209	.A	.	.	.	.
	darunter zum Absatz bestimmt	1000 t	.A	.A	82	.A	.A	1 165	3
2514	insgesamt	1000 t *	11 748	15 402	.A	.	.	.	.
	darunter zum Absatz bestimmt	1000 t	.A	.A	2 345	.A	.A	28 088	.
2515 11	Rohgips und Kreide								
	Gips, roh, grob gemahlen oder zerkleinert	1000 t *	565	745	593	3 038	5 647	4 918	15
	darunter zum Absatz bestimmt	1000 t	176	279	252	.	.	.	.
2515 15	Gips aus der Rauchgasentschwefelung, grob gemahlen oder zerkleinert	1000 t *	-	.A	.A	.	.	.	.
	darunter zum Absatz bestimmt	1000 t	-	.A	.A	.	.A	.A	1
2515 50	Kreide, roh, gemahlen oder zerkleinert	1000 t *	104	99	112	8 257	7 828	8 942	3
	darunter zum Absatz bestimmt	1000 t	104	99	112	.	.	.	.
2515	insgesamt	1000 t *	669	.A	.A	11 295	.A	.A	.
	darunter zum Absatz bestimmt	1000 t	280	.A	.A	.	.	.	.
2516 11	Sand u. Kies	1000 t	34 303	45 888	38 715	369 685	503 872	420 018	617
2516 15	Beusand u. Baukies	1000 t	3 398	5 386	3 885	31 882	54 269	39 620	185
2516 40	Kies für den Wegebau	1000 t	20	19	20	1 045	1 030	1 215	4
2516 51	Formsand u. Klebsand	1000 t	83	76	82	10 333	9 057	9 939	11
2516 55	Quarzsand, gemahlen	1000 t	1 592	1 661	1 629	41 883	43 401	44 421	28
2516	Quarzsand, ungemahlen u. Glassand insgesamt	1000 t	.	.	.	.	.	.	.
2517 12	Tonerdehaltige Rohstoffe								
	Feuerfester Ton								
	roh (auch gemahlen)	1000 t *	244	281	251	8 870	9 557	9 278	26
	darunter zum Absatz bestimmt	1000 t	230	266	241	.	.	.	.
2517 14	gebrannt (auch gemahlen)	1000 t *	.A	14	16	.	.	.	.
	darunter zum Absatz bestimmt	1000 t	12	12	13	2 199	2 012	2 501	8
2517 20	Tonerdehaltige feuerfeste Rohstoffe, Tonerdegehalt über 45 Gewichtshundertteilen	1000 t *	.A	.A	.A	.	.	.	.
	darunter zum Absatz bestimmt	1000 t	.A	.A	.A	.	.A	.A	1
2517 30	Keramischer Ton, roh oder gebrannt (auch gemahlen)	1000 t *	769	836	870	24 291	24 863	26 226	33
	darunter zum Absatz bestimmt	1000 t	727	797	827	.	.	.	.
2517 41	Kaolin								
	roh	1000 t *	502	.A	.A	.	.	.	.
	darunter zum Absatz bestimmt	1000 t	.A	67	72	.A	8 816	8 413	6
2517 45	gemahlen, geschlämmt, gebrannt	1000 t	131	124	124	30 989	28 109	26 765	8
2517 50	Bleich- u. Melkerden	1000 t *	151	.A	.A	.	.	.	.
	darunter zum Absatz bestimmt	1000 t	.A	.A	.A	.	.A	.A	1
2517 70	Bentonit	1000 t *	87	56	59	13 381	12 388	13 344	4
	darunter zum Absatz bestimmt	1000 t	67	56	59	.	.	.	.
2517 90	Sonst. Lehm u. Ton, roh oder gebrannt (auch gemahlen)	1000 t *	130	.A	.A	795	.A	.A	9
	darunter zum Absatz bestimmt	1000 t	45	.A	.A	.	.	.	.
2517	insgesamt	1000 t *	2 008	2 191	2 114	90 922	89 189	88 552	.
	darunter zum Absatz bestimmt	1000 t	1 334	1 481	1 407	.	.	.	.
2518 10	Quarzit, Feldspat u. Pegmatit								
	Quarzit u. Quarzschiefer	1000 t *	21	.A	4	561	.A	526	4
	darunter zum Absatz bestimmt	1000 t	21	.A	.A	.	.	.	.
2518 40	Feldspat, Feldspatsand u. ä.	1000 t *	74	.A	.A	.	.	9 730	10
	darunter zum Absatz bestimmt	1000 t	.A	.A	60	.A	.A	.	.
2518 70	Pegmatit	1000 t *	23	.A	.A	.	.	1 284	4
	darunter zum Absatz bestimmt	1000 t	.A	.A	39	.A	.A	.	.
2518	insgesamt	1000 t *	118	123	118	11 661	10 848	11 540	.
	darunter zum Absatz bestimmt	1000 t	98	106	103	.	.	.	.
2519 30	Andere rohe u. gebrochene Natursteine, unearbeitete Erden								
	Kieselgur u. verwandte Erden	1000 t *	35	.A	.A	.A	.A	.A	2
	darunter zum Absatz bestimmt	1000 t	.A	.A	.A	.	.	.	.
2519 50	Speckstein u. Talkum	1000 t *	3	.A	.A	.	.	.	.
	darunter zum Absatz bestimmt	1000 t	.A	2	3	.A	803	980	3
2519 70	Vermiculit, Perlit, Chlorit u. ä. nicht geblähte Erzeugn.	1000 t *	-	-	-	.	.	.	.
	darunter zum Absatz bestimmt	1000 t	-	-	-	.	.	.	.
2519 95	Bimsstein, roh (Bimskies)	1000 t *	93	177	71	.A	.A	.A	2
	darunter zum Absatz bestimmt	1000 t	.A	.A	.A	.	.	.	.
2519 99	Sonst. rohe u. gebrochene Natursteine, unearbeitete Erden	1000 t *	298	.A	.A	.	.	.	.
	darunter zum Absatz bestimmt	1000 t	.A	464	402	.A	7 326	6 919	39
2519	insgesamt	1000 t *	430	681	524	50 054	18 672	18 250	.
	darunter zum Absatz bestimmt	1000 t	396	640	475	.	.	.	.
2521 10	Schiefererzeugnisse								
2521 80	Dachschiefer, zugerichtet	t	3 790	4 339	4 150	6 408	7 040	7 408	7
2521	Sonst. Schiefererzeugnisse	.	.	.	.	.A	.A	.A	4
	insgesamt	.	.	.	.	.A	.A	.A	.
2522 10	Bituminöses Asphaltmischgut								
	überwiegend auf Kiesbasis	1000 t	373	2 194	509	22 838	114 215	28 233	50
2522 30	aus sonst. Naturstein	1000 t	794	3 108	1 198	46 334	171 717	66 923	137
2522 50	aus Schlacken	1000 t	115	221	94	6 408	13 848	6 625	5
2522	insgesamt	1000 t	1 282	5 523	1 801	75 580	299 780	101 781	.

1) Ohne zum Absatz für den Tiefbau bestimmte Kalk- und Dolomitsteine oder -sand.

9 Produktion nach Güterarten und Güterklassen - Deutschland

Melde-Nr.	Erzeugnis	Einheit	M e n g e			W e r t i n 1000 DM			Anzahl der Betr.
			1993 1. Vj	1993 4. Vj	1994 1. Vj	1993 1. Vj	1993 4. Vj	1994 1. Vj	
2523 00	Natur-Asphalterzeugnisse	t	15 286	30 761	20 207	3 288	3 427	4 608	4
2525 11	Andere bearbeitete Natursteine Groß-, Klein- u. Mosaikpflastersteine	t	9 016	30 967	9 844	2 302	6 277	2 068	22
2525 19	Bord-, Grenz-, Prell- u. Nummernsteine	t	1 506	8 623	735	559	2 498	248	19
	Andere Halbfabrikate aus Naturwerkstein								
2525 31	aus Hartgestein	m³	2 282	1 916	2 252	7 615	6 819	7 323	15
2525 35	aus Marmor	m³	5 151	5 734	5 450	11 447	13 674	11 777	26
2525 39	aus sonst. Weichgestein	m³	560	561	614	1 034	1 968	1 290	11
	Andere Fertigfabrikate aus Naturwerkstein								
2525 51	aus Hartgestein	m³	20 019	29 951	20 733	84 014	115 776	84 658	107
2525 55	aus Marmor	m³	29 109	37 489	29 956	73 365	100 001	76 192	86
2525 59	aus sonst. Weichgestein	m³	14 038	22 597	15 823	37 033	62 365	44 683	46
2525 90	Sonst. bearbeitete Natursteine	m³	12 198	16 632	21 001	10 013	9 745	9 864	11
2525	insgesamt	.	.	.	.	227 402	318 509	238 103	.
2526 00	Flugasche u. ähnliche aufbereitete Schlacken als Zusatz für Baustoffe	1000 t	-	-	-	-	-	-	-
2527 00	Granulate, Körnungen u. Gemische für Streuzwecke (auch mit Streusalz)	1000 t	-	-	-	-	-	-	-
2528 30	Eisenhüttenschlacken Hochofenstüßschlacke, Stahlwerkesschlacke, nicht aufbereitet	1000 t *	1 148	.A	.A	.	7 846	7 960	8
	darunter zum Absatz bestimmt	1000 t	.A	927	909	.A	.	.	.
2528 50	Hüttenbims, Hüttensand	1000 t *	604	.A	.A	.	5 127	4 852	6
	darunter zum Absatz bestimmt	1000 t	.A	632	596	.A	.	.	.
2528	insgesamt	1000 t *	1 753	1 854	1 783	.	.	.	.
	darunter zum Absatz bestimmt	1000 t	1 504	1 559	1 504	12 842	12 979	12 812	.
2529 10	Eisenhüttenschlackenerzeugnisse Körnungen u. Korngemische (ohne solche für Streuzwecke)	1000 t	1 467	1 513	1 712	7 915	7 989	8 625	7
2529 30	Hüttenkalk, Konverterkalk	1000 t	106	25	54	2 707	872	1 435	4
2529 80	Sonst. Eisenhüttenschlackenerzeugnisse	1000 t	1 090	1 059	693	8 252	6 946	5 057	10
2529	insgesamt	1000 t	2 664	2 598	2 459	18 874	15 807	15 117	.
	Zement u. zementähnliche Bindemittel								
2531 10	Zementklinker zum Absatz best.	1000 t	150	240	185	9 305	15 612	12 215	12
2531 51	Portlandzement nach DIN 1184	1000 t *	5 586	7 243	6 227	.	.	.	.
	darunter zum Absatz bestimmt	1000 t	5 496	7 149	6 137	655 017	861 108	737 286	59
2531 54	Eisenportlandzement	1000 t *	130	190	140	.	.	.	.
2531 57	Hochofenzement	1000 t *	682	824	679	.	.	.	.
2531 59	Sonst. Zement	1000 t *	50	80	61	.	.	.	.
2531 90	Zementähnliche Bindemittel	1000 t *	279	288	276	.	.	.	.
2531	insgesamt	1000 t *	6 878	8 865	7 568	.	.	.	.
	darunter zum Absatz bestimmt	1000 t	6 788	8 771	7 478	781 791	1 023 677	872 483	.
	Bearbeiteter Kalk- und Dolomitstein								
2532 10	Kalkstein, Kalkspat u. Dolomitstein, gemahlen	1000 t *	2 390	2 994	2 439	.	.	.	.
	darunter zum Absatz bestimmt	1000 t	1 677	1 957	1 818	63 583	64 640	63 232	73
2532 40	Kalkstein u. -spat, gebrannt, Dolomitstein, gebrannt oder gesintert	1000 t *	1 686	1 832	1 796	.	.	.	.
	darunter zum Absatz bestimmt	1000 t	1 486	1 651	1 671	186 972	202 818	203 787	46
2532 70	Hydraulische Bindemittel	1000 t	93	112	100	8 017	9 510	9 573	28
2532	insgesamt	.	.	.	.	258 572	276 968	276 592	.
	Erzeugnisse aus Gips								
2533 32	Baugips	1000 t	565	693	738	90 770	109 561	126 160	32
2533 33	Modell-, Form- u. Alabestergips	1000 t	48	43	56	12 879	12 200	16 125	9
2533 34	Dentalgips	1000 t	3	3	3	3 415	4 525	5 074	3
2533 39	Sonst. bearbeiteter Gips	1000 t	.A	.A	.A	.	.	.	.
2533 71	Bauelemente aus Gips	1000 t	129	119	134	53 023	51 889	60 662	7
2533 75	Gipskartonplatten 1)	1000 m²	36 438	39 028	41 419	82 242	88 719	92 958	8
2533 77	Sonst. Gipsezeugnisse	.	.	.	.	.A	.A	.A	1
2533	insgesamt	.	.	.	.	253 717	280 446	312 321	.
	Mörtel und Edelputz								
2535 21	Werk-Frischmörtel	1000 m³	15	21	20	2 110	2 542	2 776	25
2535 25	Putzmörtel	1000 m³	30	35	34	3 902	4 615	4 401	43
2535 29	Mauer- und sonstige Mörtel	1000 m³	72	99	97	9 531	13 643	13 877	74
2535 30	Werk-Vormörtel	1000 m³	20	23	22	1 114	1 428	1 356	18
	Werk-Trockenmörtel								
2535 41	Estrich	1000 t	179	211	265	36 367	45 883	56 647	42
2535 43	Putzmörtel	1000 t	460	624	576	93 272	131 751	124 517	58
2535 45	Mauermörtel	1000 t	381	467	482	48 044	62 191	64 767	58
2535 49	Sonstige Mörtel	1000 t	405	375	397	136 183	127 119	144 738	58
2535 70	Edelputz	1000 t	82	133	116	31 733	56 599	46 631	22
2535	insgesamt	.	.	.	.	362 256	445 771	459 750	.
2536 00	Transportbeton	1000 m³	8 792	11 499	10 628	1 118 326	1 462 472	1 361 658	1 073

1) Auf 9,5 mm Plattendicke umgerechnet.

8 Produktion nach Güterarten und Güterklassen - Deutschland

Melde-Nr.	Erzeugnis	Einheit	Menge			Wert in 1000 DM			Anzahl der Betr.
			1993 1. Vj	1993 4. Vj	1994 1. Vj	1993 1. Vj	1993 4. Vj	1994 1. Vj	
Ziegeleierzeugnisse									
2541 22	Hintermauerziegel	1000 m3	286	423	332	33 152	45 951	41 395	32
2541 25	Vollziegel 1)	1000 m3	651	1 177	1 039	68 270	126 003	111 580	48
2541 29	Hochlochziegel u.s. Hintermauerziegel (einschl. Spezialziegel) 1)	1000 m3	753	1 209	995	80 659	136 559	113 494	69
2541 32	Vormauerziegel	1000 m3	141	163	151	41 146	47 702	44 453	18
2541 39	Vollziegel 1)	1000 m3	143	191	182	30 573	39 768	36 448	21
2541 41	Hochlochziegel u.s. Vormauerziegel (einschl. Spezialziegel) 1)	1000 m3	143	191	182	30 573	39 768	36 448	21
2541 41	Klinker								
2541 41	Vollklinker (einschl. Pflaster-, Kanalklinkern) 1)	1000 m3	134	180	177	32 916	46 832	45 916	24
2541 49	Hochlochklinker u.s. Klinker (einschl. Spezialklinkern) 1)	1000 m3	78	71	73	15 999	16 851	17 096	16
2541 51	Deckziegel	1000 St	88 835	109 910	105 208	127 730	160 277	154 013	28
2541 53	Preßdachziegel	1000 St	39 826	54 333	48 793	33 201	42 689	38 958	14
2541 55	Strangdachziegel	1000 St	4 805	5 494	4 622	4 210	5 988	5 027	5
2541 59	Sonst. Dachziegel und Dachzubehörteile aus Ton	1000 St	10 176	13 908	14 414	44 988	65 625	71 644	27
2541 60	Deckenziegel	1000 m2	16	28	20	389	702	571	7
2541 70	Klinkerplatten	1000 m2	849	882	912	21 846	22 173	22 188	6
2541 80	Drainrohre u. -formstücke	1000 St	.A	336	490	.A	156	159	3
2541 90	Sonst. Ziegeleierzeugnisse	.	.	.	.	.A	10 527	10 194	25
2541	insgesamt	.	.	.	.	542 293	767 789	711 116	.
Keram. Spaltplatten, -riemchen									
2542 10	glasiert	1000 m2	4 305	4 469	4 368	77 244	81 764	82 110	14
2542 51	unglasiert bis 1,5 cm Dicke	1000 m2	1 774	1 610	1 589	34 337	32 081	32 897	12
2542 55	unglasiert über 1,5 cm Dicke 2)	1000 m2	88	154	116	2 255	4 144	3 349	6
2542	insgesamt	1000 m2	6 167	6 234	6 073	113 836	117 989	118 356	.
2543 00	Fertighäuser Überw. aus Ziegelfertigteilen z. Vollm. vorges. 3)	St 1000 m2	.A .A	.A .A	.A .A	.A .A	.A .A	.A .A	1
Grobsteinzeug									
2545 11	Rohre u. Formstücke aus Steinzeug	t	63 501	84 443	84 428	52 406	68 919	70 763	12
2545 19	Andere Kanalisationsartikel aus Steinzeug	t	5 789	6 152	5 457	8 052	8 378	7 877	6
2545 91	Sonst. Steinzeugerzeugnisse	t	1 207	2 081	1 645	4 326	5 999	4 802	7
2545	insgesamt	t	70 497	92 676	91 530	64 784	83 296	83 442	.
Feuerfeste Erzeugnisse									
Geformte feuerfeste Erzeugnisse									
2547 21	Silikasteine	t	5 641	5 603	6 800	7 495	7 689	10 312	8
2547 23	Schamottesteine	t	77 242	76 247	74 131	58 734	53 448	53 792	38
2547 24	Tonerderische Steine	t	24 086	30 001	33 282	56 986	63 273	70 662	27
2547 25	Basische Steine	t	119 052	111 358	115 841	148 124	142 118	144 262	12
2547 27	Feuerleichtsteine	t	10 727	16 480	12 620	7 877	7 107	6 056	15
2547 29	Sonst. geformte Erzeugnisse	t	34 388	36 489	32 427	98 285	94 478	91 982	35
Ungeformte feuerfeste Erzeugnisse									
2547 31	Saure Mörtel u. Massen	t	43 506	48 991	48 774	6 332	8 513	7 143	17
2547 33	Schamottemörtel u. -massen	t	32 956	32 947	29 595	26 243	26 587	21 687	30
2547 34	Tonerderische Mörtel u. Massen	t	32 011	30 815	26 486	29 693	30 348	28 727	19
2547 35	Basische Mörtel u. Massen	t	43 022	37 481	43 725	30 186	25 654	33 397	16
2547 37	Feuerleicht- u. Isoliermassen	t	1 950	2 125	1 641	2 447	2 551	2 084	7
2547 39	Sonst. Mörtel u. Massen	t	11 908	15 035	14 116	15 687	18 270	18 259	19
2547	insgesamt	t	436 480	443 552	439 418	486 059	480 014	487 263	.
2549 00	Scherben u. Bruch von Grobkermischen Erzeugnissen	1000 t	1	.A	.A	99	.A	.A	4
Kalksandsteine 1)									
2551 10	Vormauersteine u. Verblender	1000 m3	210	283	267	20 345	25 958	25 492	26
2551 20	Vollsteine	1000 m3	726	935	839	67 375	88 187	83 836	94
2551 30	Lochsteine	1000 m3	577	724	687	48 217	63 637	60 832	83
2551 50	Hohlblocksteine u. sonst. Bauelemente	1000 m3	251	362	359	25 021	36 922	38 393	37
2551	insgesamt	1000 m3	1 763	2 304	2 153	160 958	214 704	208 553	.
Betonerzeugnisse für den Hochbau									
Baustoffe aus Leichtbeton									
2554 11	Vollsteine, Vollblöcke, Bauplatten 1)	1000 m3	99	163	142	7 528	12 253	10 760	23
2554 12	Hohlblocksteine 1)	1000 m3	230	405	305	13 507	24 662	18 583	38
2554 13	Zwischenbauteile (Deckensteine)	1000 m2	36	115	47	334	911	524	10
2554 14	Handbauplatten, unbewehrt	1000 m2	.A	40	42	.A	976	492	5
2554 15	Leichtbetonplatten, bewehrt	1000 m2	49	49	40	2 914	3 683	2 180	5
2554 19	Sonst. Bauelemente	1000 m3	45	56	46	19 052	23 889	21 124	27
2554 20	Baustoffe aus Schlackenbeton 1)	1000 m3	27	36	20	1 065	1 418	781	3
Baustoffe aus Porenbeton									
2554 31	Blocksteine, Plansteine, unbewehrt 1)	1000 m3	1 029	1 207	1 148	147 968	175 428	169 716	32
2554 32	Bauplatten, unbewehrt	1000 m3	77	71	79	10 666	9 207	11 391	6
2554 34	Dach- u. Deckenplatten, bewehrt	1000 m2	343	492	415				
		1000 m3	59	74	66	18 022	24 234	20 735	15
2554 36	Handelemente, bewehrt	1000 m2	654	655	561				
		1000 m3	116	122	102	33 741	36 338	30 744	13
2554 37	Sonst. Porenbetonerzeugnisse	1000 m3	.A	.A	.A	.A	.A	.A	2

1) In m3-Mauerwerk bei 24 cm Wanddicke unter Berücksichtigung der Fugen. - 2) Auch unglasierte Klinker-Spaltplatten. - 3) In m2-Mohn- bzw. Nutzfläche.

9 Produktion nach Güterarten und Güterklassen - Deutschland

Melde-Nr.	Erzeugnis	Einheit	Menge			Wert in 1000 DM			Anzahl der Betr.
			1983 1. Vj	1983 4. Vj	1984 1. Vj	1983 1. Vj	1983 4. Vj	1984 1. Vj	
	Baustoffe aus Normal- u. Schwer- beton								
2554 41	Vollsteine 1)	1000 m³	.A	.A	12	.A	.A	1 763	6
2554 42	Hohlblocksteine 1)	1000 m³	88	168	108	7 015	14 365	9 713	47
2554 43	Schornsteinformstücke 2)	1000 m³	28	42	40	11 464	18 898	17 413	11
2554 44	Deckensteine	1000 m²	4	5	.A	133	209	.A	2
2554 45	Platten u. Dielen	1000 m²	293	336	331	11 920	12 621	12 506	11
2554 46	Gitterträger mit Betonfuß	1000 m	8	10	9	163	231	188	6
	Betondecksteine								
2554 51	Großformatige Decksteine 3)	1000 St	194 292	237 069	226 925	201 520	257 745	251 600	25
2554 53	Kleinformatige Decksteine u. Sonderformate	1000 St	38 611	37 054	43 558	38 645	38 283	44 743	21
2554 55	First- u. Gerüststeine	1000 St	5 108	5 692	4 590	24 101	27 862	22 630	18
	Betonfertigteile								
2554 61	Großformatige Wandbauteile	1000 m²	1 508	2 239	1 720				
	derunter zum Absatz bestimmt	1000 m²	1 383	2 075	1 643	134 433	195 346	146 795	160
2554 63	Großformatige Deckensafeln	1000 m²	4 214	6 838	5 772				
	derunter zum Absatz bestimmt	1000 m²	4 145	6 769	5 727	151 080	250 365	213 686	187
2554 65	Betonfertigteile konstruktiver Art	1000 t	892	1 041	930				
	derunter zum Absatz bestimmt	1000 t	818	952	858	309 500	349 682	312 816	278
2554 67	Decken- u. Deckenhohlbalcken	1000 m²	16	32	22	754	1 776	1 158	12
2554 68	Fertigbauelementen 4)	1000 t	9	13	7				
	derunter zum Absatz bestimmt	1000 t	9	13	7	13 614	16 674	10 214	4
2554 69	Fenster aus Beton	1000 St	61	67	71				
	derunter zum Absatz bestimmt	1000 St	61	67	71	8 679	10 614	11 061	11
2554 71	Betonwerkstein	1000 t	.A	.A	.A				
	Treppenbaufertigteile	1000 t	35	49	43	14 838	26 147	22 507	56
2554 75	Platten zum Verkleiden u. Be- legen für Innen u. Außen	1000 m²	.A	.A	983				
	derunter zum Absatz bestimmt	1000 m²	922	1 126	983	29 039	37 750	34 608	23
2554 77	Architekturteile	1000 t	8	.A	.A				
	derunter zum Absatz bestimmt	1000 t	.A	13	9	.A	7 651	6 436	16
2554 79	Betonwehen u. Ornamentsteine	1000 m²	.A	.A	.A				
2554 91	Baustoffe a. Trümmerverwertung	1000 t	5	7	29	2 520	4 177	3 960	4
2554 97	Sonst. Betonsteinerzeugnisse für den Hochbau	1000 t	62	106	64	23 902	37 782	24 187	36
2554	insgesamt		.	.	.	1 246 151	1 625 077	1 437 046	.
	Betonerzeugnisse für den Tiefbau								
2557 11	Betonrohre aller Art	1000 t	507	711	563	66 463	93 749	72 611	104
2557 15	Fertigteile für Schächte u. Brunnen	1000 t	226	341	277	49 532	72 182	61 855	99
2557 20	Stahlbeton- u. Spannbetonrohre	1000 t	287	333	276	58 745	64 367	61 743	39
2557 31	Gewebepplatten u. Belagplatten	1000 t	346	513	409	39 630	62 367	47 739	113
2557 34	Bordsteine, Rinnsteine, Einfes- sungssteine, Randsteine, Bahn- steigkanten	1000 t	365	550	439	34 296	63 744	41 549	151
2557 37	Betonpflastersteine aller Art	1000 t	2 388	3 622	2 863	199 097	313 186	241 745	234
2557 40	Fertigteile für Kläranlagen u. Abscheider, Abdeckplatten u. Schachtdeckungen	1000 t	141	213	160	53 001	73 869	64 601	79
2557 50	Kabelkanalformsteine, Abzweig- kästen, Kabelschächte u. ä.	1000 t	46	66	50	23 109	28 227	24 835	24
2557 60	Gleisschwellen	1000 t	83	63	42	21 959	18 384	11 978	9
2557 70	Rampfähle	1000 t	.A	.A	.A	.A	.A	.A	2
	Konstruktive Fertigteile								
2557 81	für den unterirdischen Ver- kehrswegebau	1000 t	.A	22	16	.A	10 536	7 587	4
2557 83	für den Brückenbau	1000 t	.A	.A	.A	.A	.A	.A	2
2557 85	für die Hangbefestigung	1000 t	31	35	36	6 477	8 000	7 401	14
2557 87	Lärmschutzwände	1000 t	8	9	7	2 917	3 670	3 306	7
2557 99	Sonst. Betonzeugnisse für den Tiefbau	1000 t	271	383	320	57 282	73 408	59 952	115
2557	insgesamt	1000 t	4 714	6 955	5 460	621 106	876 794	707 850	.
	Betonzeugnisse für andere Zwecke								
2559 11	Stahl- u. Spannbetonmaste	t	.A	19 843	16 918	.A	56 278	33 778	3
2559 15	Pfosten u. Platten aller Art für Einfriedungen	t	9 314	16 911	12 111	1 370	2 030	1 672	11
2559 50	Grabsteine, Denkmäler u.ä.	t	765	687	698	797	644	673	5
2559 70	Betonzeugnisse für Garten- bau- u. Landwirtschaftsbe- triebe	t	97 861	126 700	103 815	16 339	23 026	19 569	35
2559 99	Sonst. Betonzeugnisse	t	.A	52 693	39 512	.A	19 690	15 669	31
2559	insgesamt	t	146 903	216 834	173 064	67 013	101 688	71 349	.
	Gebälzte miner. Erzeugnisse								
2561 10	Blähton, auch Blähschiefer	t	145 445	174 680	137 153	19 240	22 003	18 299	6
2561 50	Gebälzter Vermiculit, Perlit, Chlorit u. ä.	t	19 634	23 006	22 673	16 750	19 442	19 296	8
2561	insgesamt	t	165 079	197 686	159 826	35 990	41 445	37 595	.
2562 00	Erzeugnisse aus Kunstharzbeton	t	10 296	15 120	13 243	29 133	37 863	34 766	9
	Dämm- u. Leichtbauplatten								
	aus Holz (Wolle 5)								
2564 12	ohne Verbindung mit Platten aus Kunststoff	1000 m²	1 366	2 246	2 022	11 086	17 850	16 377	14
2564 13	mit Platten aus Kunststoff verbunden	1000 m²	2 228	2 231	2 386	20 074	20 610	22 202	10
2564 14	aus Gipskartonverbundplatten mit Hartschaum fest verbunden 5)	1000 m²	150	168	306	1 968	3 290	7 788	3

1) In m³-Mauerwerk bei 24 cm Wanddicke unter Berücksichtigung der Fugen. - 2) In m³-Mauerwerk (ohne Inhalt der Rauchgasabzüge). - 3) Umrechnung in Stück-Kleinformat (DIN 1115). - 4) Gesamtgewicht. - 5) Auf 2,5 cm Plattendicke umgerechnet.

## 9 Produktion nach Güterarten und Güterklassen - Deutschland

Melde-Nr.	Erzeugnis	Einheit	Menge			Wert in 1000 DM			Anzahl der Betr.
			1993 1. Vj	1993 4. Vj	1994 1. Vj	1993 1. Vj	1993 4. Vj	1994 1. Vj	1994 1. Vj
2564 15	aus sonst. Material 1)	1000 m2	198	215	129	7 647	10 448	4 617	4
2564 20	Deckenhohl- u. Deckervollkörper, Dübelsteine u. ä. aus Holz- bzw. Pflanzenfasern, zement-, gips- u. magnesitgebunden	.	.	.	.	6 448	9 460	8 531	14
2564	insgesamt	.	.	.	.	47 223	61 648	59 515	.
	Mineralische Isoliermittel und Filter								
2566 10	Isoliermassen	t	13 020	20 990	12 880	4 772	4 602	4 379	7
2566 20	Isoliersteine u. -formstücke	m3	8 540	8 253	9 564	3 710	2 945	4 423	7
2566 30	Isolierplatten, -matten u. -matratzen 1)	1000 m2	28 313	28 506	27 608	184 560	183 111	172 399	20
2566 40	Andere Isoliermittel	.	.	.	.	8 214	6 624	8 213	6
2566 70	Filtermassen -	t	4 073	4 754	4 517	1 134	1 157	1 236	4
2566	insgesamt	.	.	.	.	202 390	198 439	190 650	.
	Faserzementwaren								
2567 10	Platten 2)	1000 m2	6 124	6 189	7 678	92 879	93 538	116 722	8
2567 30	Form- und Preßstücke 2)	1000 m2	626	646	679	21 546	24 410	25 017	11
2567 50	Rohre 3)	1000 m2	.	.	.	.	.	.	1
2567 90	Sonstige Faserzementwaren	.	.	.	.	1 794	2 081	.	6
2567	insgesamt	.	.	.	.	116 219	120 029	144 094	.
	Asbestzementwaren								
2568 10	Druckrohre 3)	1000 m2	.A	.A	.A	.A	.A	.A	2
2568 90	Sonstige Asbestzementwaren	.	.	.	.	.	.A	.A	1
2568	insgesamt	.	.	.	.	.A	.A	.A	.
2569 00	Sonst. Erzeugnisse aus Steinen u. Erden, a.n.g.	t	39 567	42 297	46 547	23 591	25 911	28 550	11
	Asbestspinnstoffwaren								
2573 10	Asbestgewebe u. -bänder (auch mit Glasfaserbeimischungen)	t *	.A	.A	.A	.	.A	.A	.
2573 20	Asbestschutzbekleidung	t	.A	.A	.A	.A	.A	.A	1
2573 60	Asbestpackungen u. -isolier- schnüre	t	184	191	171	5 489	6 095	6 383	3
2573 90	Sonst. konfektionierte Asbest- waren	t	.A	.A	.A	.A	.A	.A	2
2573	insgesamt	.	.	.	.	10 019	10 607	10 970	.
2574 00	Asbest-Kautschukwaren	t	91	85	98	9 657	10 294	11 512	3
	IT-Platten u. -dichtungen (mit u. ohne Metalleinlagen)								
2576 10	IT-Platten	t	272	213	198	7 829	5 467	5 754	3
2576 50	IT-Dichtungen	t	756	568	688	12 410	9 636	12 300	12
2576	insgesamt	t	1 028	780	886	20 239	15 103	18 054	.
2578 00	Asbest-Filtermaterial	t	-	-	-	-	-	-	-
2579 00	Sonst. asbesthaltige Erzeugnisse (ohne Brems- und Kupplungs- materialien)	t	.A	.A	2 073	.A	.A	21 048	3
	Schleifscheiben u. sonst. Schleifkörper								
2581 11	aus Korund								
	in keramischer u. Silicat- bindung	t	3 017	2 858	3 263	44 002	41 625	48 808	28
2581 13	in Kunstharzbindung	t	1 299	1 191	1 278	15 261	14 307	15 459	24
2581 14	ohne Faserstoffverstärkung	t	5 594	5 443	6 029	45 688	44 533	47 814	20
2581 15	mit Faserstoffverstärkung	t	28	23	22	782	665	835	3
2581 17	in Gummi- oder Magnesitbindung	t	106	.A	83	203	.A	249	3
2581 51	aus Siliciumcarbid								
	in keramischer u. Silicat- bindung	t	338	.A	451	7 240	.A	7 865	22
2581 53	in Kunstharzbindung	t	376	408	393	4 775	4 844	4 876	24
2581 54	ohne Faserstoffverstärkung	t	1 177	1 320	1 209	10 580	12 142	10 687	13
2581 56	mit Faserstoffverstärkung	t	533	228	185	1 347	1 345	1 073	5
2581	insgesamt	t	12 468	11 859	12 913	129 858	125 802	136 868	.
	Schleifpapiere, -gewebe, -kom- bination, -mittel auf sonst. Unterlagen, Lamellenschleif- räder u. -stifte								
2583 11	Schleifpapiere								
2583 19	wasserfest	1000 m2	1 605	1 938	1 275	7 270	8 886	6 200	8
2583 21	nicht wasserfest	1000 m2	5 922	5 335	6 997	32 682	30 117	36 365	9
2583 29	Schleifgewebe								
2583 30	wasserfest	1000 m2	397	305	405	9 055	8 186	9 111	7
2583 40	nicht wasserfest	1000 m2	4 565	4 518	5 185	76 256	77 671	82 273	10
2583 70	Schleifkombination	1000 m2	194	206	235	4 590	4 579	5 315	6
2583 80	Schleifmittel auf sonst. Unter- lagen	1000 m2	445	483	561	13 065	13 684	15 715	8
2583	Lamellenschleifräder u. -stifte	.	.	.	.	4 144	3 916	3 819	4
2583	insgesamt	.	.	.	.	146 062	147 039	157 798	.
2585 00	Diamentschleifscheiben u. sonst. Diamentschleifkörper	t	141	122	130	27 592	26 482	28 130	20

1) Auf 2.5 cm Plattendicke umgerechnet. - 2) Auf 6 mm Plattendicke umgerechnet. - 3) Auf 6 mm Wanddicke umgerechnet.

## 9 Produktion nach Güterarten und Güterklassen - Deutschland

Melde-Nr.	Erzeugnis	Einheit	M e n g e			W e r t i n 1000 DM			Anzahl der Betr.
			1993 1. Vj	1993 4. Vj	1994 1. Vj	1993 1. Vj	1993 4. Vj	1994 1. Vj	
2587 00	Schleifscheiben u. sonstige Schleifkörper aus kubischem Bornitrid	t	10	10	10	7 407	6 609	7 291	9
2589 00	Sonst. Schleifmittel u. Schleifpulver	t	4 694	4 637	6 759	6 352	4 419	8 414	8
	Reparaturen, Veredlung und Montagen von Erzeugnissen dieser Gütergruppe								
2592 00	Reparaturen	.	.	.	.	1 778	2 004	1 476	5
2595 00	Eigenveredlung	.	.	.	.	1 391	5 857	6 060	8
2596 00	Lohnveredlung	.	.	.	.	7 004	8 184	6 929	7
2597 00	Montagen	.	.	.	.	28 766	45 047	31 688	32
<b>Eisen und Stahl</b>									
	<b>Roheisen</b>								
2711 12	Roheisen für die Stahlerzeugung	1000 t *	.A	.A	.A	.	.	.	9
2711 17	Gießerei-Roheisen	1000 t *	.A	.A	.A	.	.	.	3
2711 18	Spießeisen über 6 bis 30 vH Mn-Gehalt 1)	1000 t *	.	.	.	.	.	.	
2711 19	Sonst. Roheisen 2)	1000 t *	.A	.A	.A	.	.	.	2
2711 20	Eisen- und Stahlschwamm 1)	1000 t *	.	.	.	.	.	.	
2711	insgesamt	1000 t *	.A	.A	.A	.	.	.	.
	<b>Ferrolegierungen</b>								
2712 11	Ferronungen mit einem Gehalt an Kohlenstoff von mehr als 2 vH 1)	1000 t *	.	.	.	.	.	.	
2712 13	mit einem Gehalt an Kohlenstoff von 2 vH oder weniger 3)	1000 t *	.	.	.	.	.	.	
2712 21	Ferrosilicium mit einem Gehalt an Silicium von 15 vH oder weniger 3)	1000 t *	.	.	.	.	.	.	
2712 25	mit einem Gehalt an Silicium von mehr als 15 vH 3)	1000 t *	.	.	.	.	.	.	
2712 93	Ferrochrom 3)	1000 t *	.	.	.	.	.	.	
2712 94	Ferromolybden und Ferrosilicium-molybden 3)	1000 t *	.	.	.	.	.	.	
2712 95	Ferromolybden 3)	1000 t *	.	.	.	.	.	.	
2712 96	Ferrovanadin 3)	1000 t *	.	.	.	.	.	.	
2712 97	Ferrosiliciummengen 3)	1000 t *	.	.	.	.	.	.	
2712 98	Sonst. Ferrolegierungen 4)	1000 t *	.A	.A	.A	.	.	.	.
2712 99	darunter zum Absatz bestimmt	1000 t *	.A	.A	.A	.	.	.	.
2712	insgesamt	1000 t *	.A	.A	.A	.	.	.	.
	darunter zum Absatz bestimmt	1000 t *	.A	.A	.A	.	.	.	.
2713 30	Stahlrohblöcke u. -brennen aus Oxygenstahl	1000 t *	6 800	7 173	7 865	.	.	.	11
2713 70	aus Elektro-Stahl 5)	1000 t *	.	.	.	.	.	.	28
2713 90	aus Stahl sonst. Herstellungsverfahren 6)	1000 t *	2 147	1 996	1 998	.	.	.	.
2713	insgesamt	1000 t *	8 947	9 169	9 863	.	.	.	.
2714 10	Vorgewalztes Stahlhalbzeug Vorblöcke, Vordarmen u. Platten, Knüppel (ohne Röhrenrund- u. -mehrkantstahl) darunter zum Absatz bestimmt	1000 t *	.A	.A	.A	.	.	.	15
2714 30	Röhrenrund- u. -mehrkantstahl (Halbzeug für nahtlose Röhre) darunter zum Absatz bestimmt	1000 t *	.A	.A	.A	.	.	.	2
2714 50	Warmbreitband (Coils) in Rollen ab 600 mm Breite darunter zum Absatz bestimmt	1000 t *	3 195	3 197	3 715	395 914	424 607	547 348	6
2714	insgesamt	1000 t *	4 063	3 986	4 539	618 401	646 619	786 597	.
	darunter zum Absatz bestimmt	1000 t *	1 166	1 195	1 982	.	.	.	.
2715 10	Walzstahl, auch plattiert	1000 t *	80	74	51	.	.	.	4
2715 22	Formstahl	1000 t *	458	452	461	238 501	282 701	298 713	8
2715 25	Spundbänderzeugnisse, warm gewalzt u. aus Warmbreitband oder Warmbandstahl kaltprofiliert	1000 t *	.A	.A	.A	.	.	.	2
2715 27	Stabstahl (einschl. Streckdraht) darunter zum Absatz bestimmt	1000 t *	684	684	698	488 568	402 683	488 525	21
2715 30	Walzdraht (ohne kalt gezogenen Draht) darunter zum Absatz bestimmt	1000 t *	1 319	1 294	1 391	585 490	571 793	672 948	11
2715 42	Breitflachstahl (über 150 mm Breite, 4 mm Dicke u. mehr) darunter zum Absatz bestimmt	1000 t *	.A	.A	.A	.	.	.	4
2715 45	Bandstahl (Mittel- u. Schmelzband unter 600 mm Breite) darunter zum Absatz bestimmt	1000 t *	402	395	431	263 195	222 404	277 838	14
2715 47	Warmbreitband ab 600 mm Breite darunter zum Absatz bestimmt	1000 t *	1 188	1 158	1 185	570 461	598 721	639 562	6

1) In Meldenummer 2711 19 enthalten. - 2) Enthält auch die Meldenummern 2711 18, 2711 20 und 2712 11. - 3) In Meldenummer 2712 99 enthalten. - 4) Enthält auch die Meldenummern 2712 13 bis 2712 97. - 5) In Meldenummer 2713 90 enthalten. - 6) Enthält auch die Meldenummer 2713 70.

StBA, FS4, R 3.1

9 Produktion nach Güterarten und Güterklassen - Deutschland

Melde-Nr.	Erzeugnis	Einheit	Menge			Wert in 1000 DM			Anzahl der Betr.
			1993 1. Vj	1993 4. Vj	1994 1. Vj	1993 1. Vj	1993 4. Vj	1994 1. Vj	
	Blech, warm u. kalt gewalzt, ab 600 mm Breite								
	Blech von 3 mm Dicke u. mehr (auch Blech aller Art mit aufgewalztem Muster)								
2715 52	Bandblech	1000 t *	151	150	169				
	darunter zum Absatz bestimmt	1000 t	151	150	169	159 102	137 796	154 405	8
2715 53	Quartblech	1000 t *	762	661	763				
	darunter zum Absatz bestimmt	1000 t	739	636	748	515 506	466 081	555 382	9
2715 55	Feinblech unter 3 mm Dicke								
	warm gewalzt	1000 t *	34	20	31				
	darunter zum Absatz bestimmt	1000 t	31	17	28	25 825	14 301	28 781	11
2715 56	kalt gewalzt in Tafeln oder Rollen (auch Feinblech zur Herstellung von Spaltband)	1000 t *	2 488	2 457	2 890				
	darunter zum Absatz bestimmt	1000 t	1 480	1 428	1 575	1 266 188	1 257 407	1 421 895	15
2715	insgesamt	1000 t *	7 601	7 171	7 838				
	darunter zum Absatz bestimmt	1000 t	6 486	6 056	6 585	4 252 540	4 122 785	4 683 301	.
2716 10	Weiterverarbeiteter Walzstahl								
	Spaltband aus Feinblech, kalt gewalzt, in Rollen, unter 600 mm Breite	1000 t *	116	111	174				
	darunter zum Absatz bestimmt	1000 t	116	111	174	219 699	193 444	287 283	20
2716 20	Verzinktes Blech u. Band	1000 t *	868	937	969				
	darunter zum Absatz bestimmt	1000 t	744	808	855	613 461	690 323	768 623	13
2716 30	Verbleites Blech u. Band	1000 t *	11	8	10				
	darunter zum Absatz bestimmt	1000 t	11	8	10	14 525	10 475	12 742	3
2716 51	Weißblech u. Weißband	1000 t *	185	163	220				
	darunter zum Absatz bestimmt	1000 t	185	163	220	249 336	216 365	308 118	4
2716 55	Feinstblech u. Feinstband, unlackiert oder lackiert	1000 t *	38	45	36				
	darunter zum Absatz bestimmt	1000 t	18	29	36	15 594	26 461	43 073	3
2716 71	Kunststoffüberzogenes Blech u. Band	1000 t *	131	122	96				
	darunter zum Absatz bestimmt	1000 t	127	115	96	158 627	156 402	123 914	6
2716 79	Sonst. Überzog- oder plattiertes Blech u. Band	1000 t *	150	151	165				
	darunter zum Absatz bestimmt	1000 t	150	151	165	179 706	166 798	182 069	13
2716	insgesamt	1000 t *	1 499	1 538	1 669				
	darunter zum Absatz bestimmt	1000 t	1 352	1 365	1 555	1 450 938	1 460 268	1 735 842	.
	Schrott u. Nebenerzeugnisse der Hochofen-, Stahl- und Warmwalzwerke								
2719 10	Stahlschrott	1000 t *							
	darunter zum Absatz bestimmt	1000 t	127	141	140	10 910	22 773	24 947	56
2719 30	Nutzseisen	1000 t *							
	darunter zum Absatz bestimmt	1000 t	.	.	.	.	.	.	.
2719 50	Eichtstaub, Reststoffe, geeignet zur Wiedergewinnung von Eisen und Stahl	1000 t *	.	.	.	.	.	.	.
	darunter zum Absatz bestimmt	1000 t	.	.	.	.	.	.	.
2719 70	Konverterschlacke (Thomasschl.)	1000 t *	.A	.A	.A	.	.A	.	.
	darunter zum Absatz bestimmt	1000 t	.A	.	.A	.A	.	.A	1
2719	insgesamt	1000 t *	.A	.A	.A	.	.	.	.
	darunter zum Absatz bestimmt	1000 t	.A	141	140	.A	22 773	24 947	.
2731 00	Rohrluppen zur Herstellung von Präzisionsstahlrohren	1000 t *	51	62	78				
	darunter zum Absatz bestimmt	1000 t	23	37	43	24 025	32 159	43 297	8
2733 10	Präzisionsstahlrohre								
	nahtlos	1000 t *	.A	.A	.A	.	.	.	.
	darunter zum Absatz bestimmt	1000 t	.A	.A	.A	.	.	.	9
2733 50	geschweißt	1000 t *	.A	.A	.A	.	.A	.	.
	darunter zum Absatz bestimmt	1000 t	.A	.A	.A	.	.A	.	30
2733	insgesamt	1000 t *	178	187	195				
	darunter zum Absatz bestimmt	1000 t	171	182	186	355 202	336 900	374 648	.
2735 10	Sonst. Stahlrohre								
	nahtlos	1000 t *	224	261	282				
	darunter zum Absatz bestimmt	1000 t	201	244	255	312 576	342 294	355 105	20
2735 60	geschweißt	1000 t *	378	373	450				
	darunter zum Absatz bestimmt	1000 t	362	372	429	580 828	505 618	587 872	45
2735	insgesamt	1000 t *	602	634	732				
	darunter zum Absatz bestimmt	1000 t	564	616	684	873 404	847 912	942 977	.
2741 00	Geschmiedetes Halbzeug	1000 t *	35	34	35				
	darunter zum Absatz bestimmt	1000 t	8	11	11	20 746	23 181	23 328	15
2742 00	Geschmiedete Stäbe, auch Schmiedewalzerzeugnisse	1000 t *	47	42	51				
	darunter zum Absatz bestimmt	1000 t	43	39	44	122 055	106 797	121 965	24
2745 00	Freiformschmiedestücke über 125 kg Rohgewicht	1000 t *	42	36	39				
	darunter zum Absatz bestimmt	1000 t	39	36	38	182 686	153 125	173 177	31
2746 00	Geschmiedete oder gewalzte Ringe über 125 kg Rohgewicht	1000 t *	17	17	22				
	darunter zum Absatz bestimmt	1000 t	12	11	14	36 937	35 191	40 198	18
2747 00	Rollendes Eisenbahnzeug (auch gewalzt)	1000 t *	15	12	11				
	darunter zum Absatz bestimmt	1000 t	15	12	11	64 475	60 097	61 097	6



## 9 Produktion nach Güterarten und Güterklassen - Deutschland

Melde- Nr.	Erzeugnis	Einheit	M e n g e			W e r t   i n   1000 DM			Anzahl der Betr. 1994 1. Vj
			1993 1. Vj	1993 4. Vj	1994 1. Vj	1993 1. Vj	1993 4. Vj	1994 1. Vj	
NE-Metalle und -Metallhalbzeug 3)									
Leichtmetalle u. deren Legierun- gen									
2811 12	Hüttenaluminium, nicht legiert	t *	.A	.A	.A	.A	.A	.A	9
	darunter zum Absatz bestimmt	t	70 914	72 739	69 782	.A	.A	.A	.
2811 16	Hüttenaluminium, legiert	t *	98 012	77 856	81 228	.A	.A	.A	11
	darunter zum Absatz bestimmt	t	89 751	73 467	78 647	195 969	154 598	161 536	.
2811 22	Rein- u. Reinaluminium u. (umgeschmolzen)	t *	.A	.A	.A	.A	.A	.A	3
	darunter zum Absatz bestimmt	t	11 645	9 776	.A	11 922	10 277	.A	.
2811 24	Aluminiumgranulien, -grieß u. -pulver	t *	.A	.A	.A	.A	.A	.A	2
	darunter zum Absatz bestimmt	t	.A	.A	.A	.A	.A	.A	.
2811 27	Umschmelz-Aluminiumlegierungen	t *	108 897	91 724	108 783	.A	.A	.A	23
	darunter zum Absatz bestimmt	t	97 210	83 875	97 679	185 271	153 504	192 780	.
2811 50	Magnesium u. Magnesiumlegierun- gen (auch Pulver)	t *	.A	.A	.A	.A	.A	.A	1
	darunter zum Absatz bestimmt	t	.A	.A	.A	.A	.A	.A	.
2811	insgesamt	t *	373 322	302 051	321 303	.A	.A	.A	.
	darunter zum Absatz bestimmt	t	270 560	239 893	256 415	542 835	464 835	508 051	.
Schwermetalle u. deren Legierun- gen									
2813 11	Elektrolytkupfer (Kathoden) 1)	t *	.A	.A	.A	.A	.A	.A	9
	darunter zum Absatz bestimmt 1)	t	.A	.A	.A	.A	.A	.A	.
2813 12	Raffinadekupfer 2)	t *	226 740	226 696	232 201	308 452	300 599	352 593	.
	darunter zum Absatz bestimmt 2)	t	84 234	102 486	108 706	.A	.A	.A	.
2813 15	Kupferpulver und Kupfer- legierungspulver	t *	.A	.A	.A	.A	.A	.A	3
	darunter zum Absatz bestimmt	t	.A	.A	.A	.A	.A	.A	.
2813 17	Kupferlegierungen	t *	11 123	.A	.A	.A	.A	.A	5
	darunter zum Absatz bestimmt	t	10 425	9 828	11 011	39 642	29 475	34 551	.
2813 21	Weich- und Feinblei	t *	.A	.A	.A	.A	.A	.A	12
	darunter zum Absatz bestimmt	t	70 951	68 270	71 087	56 484	50 101	60 306	.
2813 23	Bleipulver	t *	.A	.A	.A	.A	.A	.A	3
	darunter zum Absatz bestimmt	t	.A	.A	.A	.A	.A	.A	.
2813 24	Hartblei u. Sammlerhartblei	t *	.A	.A	.A	.A	.A	.A	11
	darunter zum Absatz bestimmt	t	21 555	19 628	21 487	15 423	14 316	17 936	.
2813 25	Bleilagermetall u. Bleilegie- rungen	t *	.A	58	37	.A	.A	.A	3
	darunter zum Absatz bestimmt	t	31	58	37	148	158	149	.
2813 28	Schriftmetall (Letternmetall)	t *	.A	.A	.A	.A	.A	.A	2
	darunter zum Absatz bestimmt	t	.A	.A	.A	.A	.A	.A	.
2813 31	Feinzink	t *	.A	.A	.A	.A	.A	.A	4
	darunter zum Absatz bestimmt	t	75 113	86 898	82 014	134 377	134 292	140 730	.
2813 32	Rohzink (Hüttenzink)	t *	.A	.A	.A	.A	.A	.A	2
	darunter zum Absatz bestimmt	t	.A	.A	.A	.A	.A	.A	.
2813 33	Zinkstaub	t *	2 707	2 364	2 912	6 318	5 051	6 458	3
	darunter zum Absatz bestimmt	t	2 707	2 364	2 912	.A	.A	.A	.
2813 34	Zinkpulver	t *	-	-	-	.A	.A	.A	.
	darunter zum Absatz bestimmt	t	-	-	-	.A	.A	.A	.
2813 35	Umschmelzzink	t *	12 539	9 880	8 383	17 879	13 042	11 885	7
	darunter zum Absatz bestimmt	t	12 539	9 880	8 383	.A	.A	.A	.
2813 37	Zinklegierungen	t *	.A	.A	.A	.A	.A	.A	8
	darunter zum Absatz bestimmt	t	17 623	20 946	25 067	36 477	38 444	38 959	.
2813 41	Zinn (nicht legiert)	t *	.A	.A	.A	.A	.A	.A	2
	darunter zum Absatz bestimmt	t	.A	.A	.A	.A	.A	.A	.
2813 44	Zinnpulver	t *	.A	.A	.A	.A	.A	.A	3
	darunter zum Absatz bestimmt	t	.A	.A	.A	.A	.A	.A	.
2813 47	Zinnlegierungen	t *	.A	2 562	2 505	14 431	11 425	13 109	9
	darunter zum Absatz bestimmt	t	2 486	2 562	2 505	.A	.A	.A	.
2813 49	Antimon	t *	.A	.A	.A	.A	.A	.A	1
	darunter zum Absatz bestimmt	t	.A	.A	.A	.A	.A	.A	.
2813 50	Cadmium u. Cadmiumlegierungen	t *	.A	.A	.A	.A	.A	.A	2
	darunter zum Absatz bestimmt	t	.A	.A	.A	.A	.A	.A	.
2813 60	Kobalt u. Kobaltlegierungen	t *	.A	.A	.A	.A	.A	.A	5
	darunter zum Absatz bestimmt	t	144	141	192	17 117	15 202	21 826	.
2813 70	Nickel u. Nickellegierungen	t *	.A	.A	.A	.A	.A	.A	6
	darunter zum Absatz bestimmt	t	179	119	132	6 860	4 501	5 098	.
2813 80	Quecksilber	t *	-	-	-	.A	.A	.A	.
	darunter zum Absatz bestimmt	t	-	-	-	.A	.A	.A	.
2813 91	Weichlote	t *	2 403	2 233	2 450	20 432	16 800	19 121	12
	darunter zum Absatz bestimmt	t	2 403	2 233	2 450	.A	.A	.A	.
2813 97	Sonst. Lote (auch Silberlote bis 8 vH Ag)	t *	.A	.A	.A	.A	.A	.A	3
	darunter zum Absatz bestimmt	t	.A	.A	.A	.A	.A	.A	.
2813 99	Sonst. NE-Metalle u. -legierun- gen	t *	6 716	5 667	5 725	.A	.A	.A	12
	darunter zum Absatz bestimmt	t	4 630	3 464	3 402	50 375	41 846	49 781	.
2813	insgesamt	t *	472 827	482 196	494 851	756 880	716 488	816 647	.
	darunter zum Absatz bestimmt	t	321 524	348 812	360 159	.A	.A	.A	.

1) In Meldenummer 2813 12 enthalten. - 2) Enthält auch die Meldenummer 2813 11. - 3) Bitte beachten sie auch die Einführung auf Seite 6 ff.

9 Produktion nach Güterarten und Güterklassen - Deutschland

Melde-Nr.	Erzeugnis	Einheit	M e n g e			W e r t in 1000 DM			Anzahl der Betr.
			1993 1. Vj	1993 4. Vj	1994 1. Vj	1993 1. Vj	1993 4. Vj	1994 1. Vj	
2815 00	Zwischenprodukte der NE-Metallindustrie, die der Metallgewinnung dienen	t *	.A	.A	.A	.	.	.	.
	darunter zum Absatz bestimmt	t	18 645	14 959	14 956	19 334	19 152	17 741	8
	Edelmetalle								
2817 10	Silber	kg *	.A	.A	.A	.	.	.	.
	darunter zum Absatz bestimmt	kg	.A	.A	.A	.	.	.	13
2817 20	Gold	kg *	.A	.A	.A	.	.	.	.
	darunter zum Absatz bestimmt	kg	.A	.A	.A	.	.	.	11
2817 30	Platin	kg *	.A	.A	.A	.	.	.	.
	darunter zum Absatz bestimmt	kg	.A	.A	.A	.	.	.	5
2817 60	Platinbeimische	kg *	.A	.A	.A	.	.	.	.
	darunter zum Absatz bestimmt	kg	.A	.A	.A	.	.	.	5
2817 70	Edelmetall-Lote (einschl. Silberlote über 8 vH Ag)	kg *	71 684	44 741	64 183	.	.	.	.
	darunter zum Absatz bestimmt	kg	71 684	44 741	64 183	15 830	13 891	15 900	6
2817 90	Edelmetallpulver	kg *	.A	.A	.A	.	.	.	.
	darunter zum Absatz bestimmt	kg	6 148	9 578	10 915	2 385	3 123	3 093	4
2817	insgesamt	kg *	575 057	622 680	568 276	.	.	.	.
	darunter zum Absatz bestimmt	kg	402 846	382 222	400 436	254 641	380 582	374 323	.
	NE-Metallhalbzeug								
	Stäbe (Stangen) aus Aluminium u. Aluminiumlegierungen								
2841 11	nicht legiert	t *	28	38	46	.	.	.	.
	darunter zum Absatz bestimmt	t	28	38	46	145	200	214	4
2841 15	legiert	t *	4 790	4 432	4 103	.	.	.	.
	darunter zum Absatz bestimmt	t	4 790	4 432	4 103	23 912	19 647	19 539	14
	Profile aus Aluminium u. Aluminiumlegierungen								
2841 21	nicht legiert	t *	.A	.A	.A	.	.	.	.
	darunter zum Absatz bestimmt	t	708	678	803	7 963	7 482	8 388	10
2841 25	legiert	t *	81 586	75 037	84 991	.	.	.	.
	darunter zum Absatz bestimmt	t	80 020	73 171	82 928	504 115	439 015	484 662	39
	Draht aus Aluminium u. Aluminiumlegierungen								
2841 31	nicht legiert	t *	.A	.A	.A	.	.	.	.
	darunter zum Absatz bestimmt	t	2 111	3 155	3 064	5 860	5 628	8 493	9
2841 35	legiert	t *	1 215	1 061	1 323	.	.	.	.
	darunter zum Absatz bestimmt	t	1 215	1 061	1 323	8 702	6 710	8 719	7
	Bleche, Platten, Tafeln u. Bänder aus Aluminium u. Aluminiumlegierungen								
2841 41	nicht legiert	t *	.A	.A	.A	.	.	.	.
	darunter zum Absatz bestimmt	t	135 856	126 105	145 157	325 176	271 075	337 254	15
2841 45	legiert	t *	.A	.A	.A	.	.	.	.
	darunter zum Absatz bestimmt	t	154 203	158 654	179 301	402 530	369 172	448 236	21
	Rohre und Hohlstangen aus Aluminium u. Aluminiumlegierungen								
2841 51	nicht legiert	t *	603	550	564	.	.	.	.
	darunter zum Absatz bestimmt	t	603	550	564	4 851	4 245	4 379	7
2841 55	legiert	t *	.A	.A	.A	.	.	.	.
	darunter zum Absatz bestimmt	t	5 464	4 482	5 177	44 428	33 557	40 618	21
2841 60	Gesenkpreß- u. Schmiedeteile aus Aluminium u. Aluminiumlegierungen	t *	.A	.A	.A	.	.	.	.
	darunter zum Absatz bestimmt	t	2 617	2 227	2 475	50 721	42 918	49 366	12
2841 70	Leitmaterial aus Aluminium u. Aluminiumlegierungen (einschl. Stahlaluminium)	t *	16 844	11 601	9 186	.	.	.	.
	darunter zum Absatz bestimmt	t	12 388	8 696	6 982	28 905	15 954	22 260	14
2841 90	Sonst. Halbzeug aus Aluminium u. Aluminiumlegierungen	t *	.A	.A	.A	.	.	.	.
	darunter zum Absatz bestimmt	t	10 689	9 011	11 763	66 322	58 397	67 891	24
2841	insgesamt	t *	453 452	430 013	488 980	.	.	.	.
	darunter zum Absatz bestimmt	t	410 692	392 258	443 686	1 473 630	1 274 000	1 500 013	.
	Halbzeug aus Magnesium u. Magnesiumlegierungen								
2842 10	Stäbe (Stangen), Profile, Draht, Bleche, Tafeln, Bänder	t *	.A	.A	.A	.	.	.	.
	darunter zum Absatz bestimmt	t	.A	.A	.A	.	.	.	2
2842 50	Rohre u. Hohlstangen	t *	.A	.	.	.	.	.	.
	darunter zum Absatz bestimmt	t	.A	.	.	.	.	.	.
2842 90	Sonst. Halbzeug	t *	.A	.A	.A	.	.	.	.
	darunter zum Absatz bestimmt	t	.A	.A	.A	.	.	.	2
2842	insgesamt	t *	.A	.A	.A	.	.	.	.
	darunter zum Absatz bestimmt	t	.A	.A	.A	.	.	.	.
	Halbzeug aus Kupfer u. Kupferlegierungen								
	Stäbe (Stangen) u. Profile								
2843 11	nicht legiert	t *	.A	.A	.A	.	.	.	.
	darunter zum Absatz bestimmt	t	4 713	3 836	4 018	26 450	19 946	22 528	11
2843 15	legiert	t *	.A	.A	.A	.	.	.	.
	darunter zum Absatz bestimmt	t	45 142	44 174	55 065	173 374	144 798	187 642	16

## 9 Produktion nach Güterarten und Güterklassen - Deutschland

Melde-Nr.	Erzeugnis	Einheit	M e n g e			W e r t in 1000 DM			Anzahl der Betr.
			1983 1. VJ	1983 4. VJ	1984 1. VJ	1983 1. VJ	1983 4. VJ	1984 1. VJ	
	Draht								
2843 32	mit einer Stärke bis 0,5 mm	t	*	49 294	50 552	52 112			
	darunter zum Absatz bestimmt	t	*	48 393	48 486	49 718	28 300	31 187	33 058
2843 34	legiert	t	*	.A	.A	.A			20
	darunter zum Absatz bestimmt	t	*	1 417	1 284	1 623	18 727	17 102	21 195
	mit einer Stärke über 0,5 mm								12
	bis 6 mm								
2843 35	nicht legiert	t	*	38 694	27 972	32 936			
	darunter zum Absatz bestimmt	t	*	21 360	14 962	19 937	55 055	30 842	38 885
2843 37	legiert	t	*	.A	.A	.A			29
	darunter zum Absatz bestimmt	t	*	7 937	6 989	8 400	43 782	35 286	42 818
	mit einer Stärke über 6 mm								20
2843 38	nicht legiert	t	*	85 669	82 835	77 327			
	darunter zum Absatz bestimmt	t	*	83 862	75 466	68 254	249 003	168 784	168 877
2843 39	legiert	t	*	.A	.A	.A			14
	darunter zum Absatz bestimmt	t	*	.A	.A	.A	.A	.A	6
	Bleche, Platten, Tafeln, Bänder								
	mit einer Stärke über								
	0,15 mm								
2843 41	nicht legiert	t	*	54 500	.A	.A			
	darunter zum Absatz bestimmt	t	*	54 344	60 569	61 657	193 243	180 389	203 544
2843 45	legiert	t	*	72 814	.A	72 533			15
	darunter zum Absatz bestimmt	t	*	72 525	65 979	72 258	258 885	210 572	240 178
	Rohre (einschl. Rohlingen) u.								24
	Hohlstanzen								
2843 51	nicht legiert	t	*	.A	.A	.A			
	darunter zum Absatz bestimmt	t	*	34 748	36 898	39 499	239 605	225 531	254 075
2843 55	legiert	t	*	20 632	19 280	23 551			12
	darunter zum Absatz bestimmt	t	*	20 296	18 969	23 151	132 210	113 369	140 395
2843 60	Gesektschmiedestücke	t	*	.A	.A	.A			19
	darunter zum Absatz bestimmt	t	*	4 845	4 095	5 036	55 409	47 906	59 361
2843 71	Litzen u. Seile	t	*	30 341	26 819	27 509			14
	darunter zum Absatz bestimmt	t	*	12 980	12 538	13 677	59 506	50 821	58 290
2843 75	Stahlkupfer	t	*	.A	.A	.A			23
	darunter zum Absatz bestimmt	t	*	153	149	.A			
2843 80	Widerstandsmaterial	t	*	.A	.A	.A	1 708	1 189	.A
	darunter zum Absatz bestimmt	t	*	.A	.A	.A	.A	.A	2
2843 90	Sonst. Halbzeug	t	*	.A	.A	.A			
	darunter zum Absatz bestimmt	t	*	2 418	2 997	2 795	28 602	35 675	29 112
2843	insgesamt	t	*	473 443	442 834	473 075			22
	darunter zum Absatz bestimmt	t	*	415 256	400 202	428 068	1 575 610	1 327 057	1 514 195
	Halbzeug aus Blei u. Bleilegierungen								
2844 10	Stäbe, Profile u. Draht	t	*	753	776	1 022			
	massiv	t	*	753	776	1 022	905	928	1 637
2844 30	darunter zum Absatz bestimmt	t	*						5
	Bleche, Platten, Tafeln u.								
	Bänder	t	*	7 818	7 833	8 039			
	darunter zum Absatz bestimmt	t	*	7 818	7 833	8 039	11 545	12 823	12 011
2844 50	Rohre (einschl. Rohlingen),								7
	Hohlstanzen, Traps, Bogen,								
	Rohrverschluß- u. Rohrver-								
	bindungsstücke	t	*	130	73	77			
	darunter zum Absatz bestimmt	t	*	130	73	77	276	178	195
2844 90	Sonst. Halbzeug	t	*	80	80	1 292			5
	darunter zum Absatz bestimmt	t	*	80	80	1 292	459	497	3 549
2844	insgesamt	t	*	8 781	8 762	10 430			7
	darunter zum Absatz bestimmt	t	*	8 781	8 762	10 430	13 185	14 426	17 392
	Halbzeug aus Zink u. Zinklegerungen								
2845 10	Stäbe, Profile u. Draht	t	*	.A	.A	.A			
	darunter zum Absatz bestimmt	t	*	.A	.A	.A	.A	.A	2
2845 30	Bleche, Platten, Tafeln u.								
	Bänder	t	*	.A	.A	.A			
	darunter zum Absatz bestimmt	t	*	14 953	18 087	17 304	56 116	65 199	69 276
2845 80	Sonst. Halbzeug	t	*	.A	.A	.A			3
	darunter zum Absatz bestimmt	t	*	.A	.A	.A	.A	.A	6
2845	insgesamt	t	*	25 566	28 272	27 838			
	darunter zum Absatz bestimmt	t	*	19 456	21 648	20 762	70 312	76 908	80 782
	Halbzeug aus Zinn u. Zinnlegierungen								
2846 10	Stäbe, Profile u. Draht	t	*	.A	.A	.A			
	massiv	t	*	.A	.A	.A			
	darunter zum Absatz bestimmt	t	*	.A	.A	.A	.A	.A	3
2846 30	Bleche, Platten, Tafeln u.								
	Bänder	t	*	.A	.A	.A			
	darunter zum Absatz bestimmt	t	*	.A	.A	.A	.A	.A	3
2846 50	Rohre (einschl. Rohlingen),								
	Hohlstanzen, Rohrverschluß-								
	u. Rohrverbindungsstücke	t	*	.A	.A	-			
	darunter zum Absatz bestimmt	t	*	.A	.A	-	.A	.A	-
2846 90	Sonst. Halbzeug	t	*	161	.A	.A			
	darunter zum Absatz bestimmt	t	*	161	.A	.A	2 788	.A	.A
2846	insgesamt	t	*	225	34	442			4
	darunter zum Absatz bestimmt	t	*	225	34	442	3 458	1 548	2 906

## 9 Produktion nach Güterarten und Güterklassen - Deutschland

Melde-Nr.	Erzeugnis	Einheit	Menge			Wert in 1000 DM			Anzahl der Betr.
			1993 1. Vj	1993 4. Vj	1994 1. Vj	1993 1. Vj	1993 4. Vj	1994 1. Vj	
	Halbzeug aus Nickel u. Nickellegierungen								
2847 11	Stäbe, Profile u. Draht	t *	.A	.A	.A				
	nicht legiert	t							
	darunter zum Absatz bestimmt	t *	320	370	340	7 371	7 005	6 561	8
2847 15	legiert	t	.A	.A	.A				
	darunter zum Absatz bestimmt	t	1 555	1 466	1 791	33 264	29 753	37 821	14
	Bleche, Platten, Tafeln u. Bänder								
2847 31	nicht legiert	t *	.A	.A	.A				
	darunter zum Absatz bestimmt	t	157	182	258	3 775	4 122	6 145	5
2847 35	legiert	t *	.A	.A	.A				
	darunter zum Absatz bestimmt	t	4 918	4 361	5 083	58 023	47 667	59 601	16
	Rohre (einschl. Rohlingen) u. Hohlstangen								
2847 51	nicht legiert	t *	.A	.A	.A				
	darunter zum Absatz bestimmt	t	.A	.A	.A	.A	.A	.A	1
2847 55	legiert	t *	.A	.A	.A				
	darunter zum Absatz bestimmt	t	375	257	328	6 377	4 445	5 003	4
2847 70	Anoden zum Vernickeln	t *	.A	.A	.A				
	darunter zum Absatz bestimmt	t	.A	.A	.A	.A	.A	.A	2
2847 80	Heizleiter aus Chromnickellegierungen	t *	424	400	531				
	darunter zum Absatz bestimmt	t	424	400	531	10 768	8 537	12 412	5
2847 90	Sonst. Halbzeug	t *	.A	.A	.A				
	darunter zum Absatz bestimmt	t	1 811	1 047	1 341	44 474	19 024	26 076	12
2847	insgesamt	t *	10 052	8 437	10 060				
	darunter zum Absatz bestimmt	t	9 631	8 098	9 695	166 106	120 906	153 941	
	Halbzeug aus sonst. NE-Metallen u. deren Legierungen								
2848 30	aus Titan u. Titanlegierungen	t *	.A	.A	.A				
	darunter zum Absatz bestimmt	t	.A	.A	.A	.A	.A	.A	4
2848 50	aus Molybdän, Wolfram, Tantal u. deren Legierungen	t *	.A	.A	.A				
	darunter zum Absatz bestimmt	t	74	100	91	12 158	13 245	13 720	9
2848 80	aus sonst. NE-Metallen u. deren Legierungen	t *	.A	.A	.A				
	darunter zum Absatz bestimmt	t	.A	.A	.A	.A	.A	.A	14
2848 80	Druckwalzen	t *	.A	.A	.A				
	darunter zum Absatz bestimmt	t	.A	.A	.A	.A	.A	.A	2
2848 90	Plattiertes Halbzeug (auf mech. Wege plattiert)	t *	.A	.A	.A				
	darunter zum Absatz bestimmt	t	1 959	1 376	2 082	21 811	14 924	18 471	5
2848	insgesamt	t *	4 013	3 403	4 526				
	darunter zum Absatz bestimmt	t	3 606	3 097	4 104	210 362	209 792	250 794	
	Edelmetallhalbzeug								
2849 10	Halbzeug (einschl. Folien) aus Silber u. Silberlegierungen	kg *	.A	.A	.A				
	darunter zum Absatz bestimmt	kg	.A	.A	.A	.A	.A	.A	15
2849 20	aus Gold u. Goldlegierungen	kg *	.A	.A	.A				
	darunter zum Absatz bestimmt	kg	.A	.A	.A	.A	.A	.A	16
2849 30	aus Platin u. Platinlegierungen	kg *	.A	.A	.A				
	darunter zum Absatz bestimmt	kg	.A	.A	.A	.A	.A	.A	7
2849 40	aus Platinmetallen u. deren Legierungen	kg *	.A	.A	.A				
	darunter zum Absatz bestimmt	kg	.A	.A	.A	.A	.A	.A	1
2849 50	Edelmetallplattiertes Halbzeug	kg *	.A	.A	.A				
	darunter zum Absatz bestimmt	kg	.A	.A	.A	.A	.A	.A	9
2849 70	Dental-Metallhalbzeug	kg *	18 241	27 823	29 904				
	darunter zum Absatz bestimmt	kg	18 241	27 823	29 904	99 433	122 731	137 839	7
2849	insgesamt	kg *	430 188	395 465	472 756				
	darunter zum Absatz bestimmt	kg	388 311	348 869	427 230	273 743	258 787	290 648	
2871 00	Bearbeitungsreststoffe u. Schrott aus Leichtmetallen	t	9 591	9 270	10 566	3 521	4 406	4 746	8
2874 00	Bearbeitungsreststoffe u. Schrott aus Schwermetallen	t	22 712	20 735	21 513	19 033	14 867	16 951	15
2875 00	Bearbeitungsreststoffe u. Schrott aus Edelmetallen	t	.A	.A	.A	.A	.A	.A	1
2877 00	Metallhaltige Aschen u. Rückstände	t	99 053	91 352	58 715	4 250	4 807	3 100	7

## 9 Produktion nach Güterarten und Güterklassen - Deutschland

Melde- Nr.	Erzeugnis	Einheit	M e n g e			W e r t i n 1000 DM			Anzahl der Betr.
			1993 1. Vj	1993 4. Vj	1994 1. Vj	1993 1. Vj	1993 4. Vj	1994 1. Vj	
Gießereierzeugnisse 1)									
	Gußeisen mit Lamellengraphit (nicht legiert u. legiert)	1000 t *							
2912 10	Druckrohre u. Formstücke	1000 t	0	0	0				
	darunter zum Absatz bestimmt	1000 t	0	0	0	456	1 403	1 686	5
2912 90	Sonst. Gußeisen mit Lamellen- graphit	1000 t *	477	445	486				
	darunter zum Absatz bestimmt	1000 t	341	324	365	818 268	769 638	840 677	306
2912	insgesamt	1000 t *	478	445	487				
	darunter zum Absatz bestimmt	1000 t	341	324	365	818 724	771 042	842 343	.
	Gußeisen mit Kugelgraphit (nicht legiert u. legiert)	1000 t *							
2913 10	Druckrohre u. Formstücke	1000 t	90	82	83				
	darunter zum Absatz bestimmt	1000 t	90	82	83	184 803	169 626	177 002	13
2913 90	Sonst. Gußeisen mit Kugel- graphit	1000 t *	146	133	165				
	darunter zum Absatz bestimmt	1000 t	139	127	154	448 659	394 305	464 341	168
2913	insgesamt	1000 t *	237	215	248				
	darunter zum Absatz bestimmt	1000 t	229	209	237	633 462	563 931	641 343	.
2914 00	Stahlguß (nicht legiert u. legiert)	1000 t *	43	40	45				
	darunter zum Absatz bestimmt	1000 t	40	34	38	330 345	297 794	312 273	75
2917 00	Temperguß (nicht legiert u. legiert)	1000 t *	23	18	20				
	darunter zum Absatz bestimmt	1000 t	20	15	19	108 853	91 514	99 333	22
2919 00	Reststoffe aus der Produktion von Eisen-, Stahl- u. Temperguß	1000 t *	415	376	55				
	darunter zum Absatz bestimmt	1000 t	-	-	4	.	.	3 700	30
2951 10	Leichtmetallformguß aus Aluminium u. Aluminium- legierungen	t *	94 053	90 951	98 937				
	darunter zum Absatz bestimmt	t	54 864	49 351	59 788	763 569	674 394	772 627	271
2951 70	aus Magnesium u. Magnesium- legierungen	t *	.A	.A	.A				
	darunter zum Absatz bestimmt	t	608	.A	.A	23 015	.A	.A	14
2951 80	Sonst. Leichtmetallformguß	t *	.A	.A	.A	.A	.A	.A	3
	darunter zum Absatz bestimmt	t	.A	.A	.A	.A	.A	.A	.
2951	insgesamt	t *	94 917	91 913	101 025				
	darunter zum Absatz bestimmt	t	55 476	50 051	60 577	790 846	701 725	798 829	.
2954 11	Schwermetallformguß aus Kupfer	t *	.A	.A	.A				
	darunter zum Absatz bestimmt	t	7 811	283	245	10 166	5 886	5 408	19
2954 12	aus Rotguß	t *	6 222	5 815	7 848				
	darunter zum Absatz bestimmt	t	3 594	3 301	3 839	45 953	39 422	45 015	61
2954 13	aus Messing	t *	11 189	9 433	12 386				
	darunter zum Absatz bestimmt	t	1 683	1 397	1 699	23 309	18 775	21 931	60
2954 14	aus Zinnbronze	t *	1 206	1 033	1 258				
	darunter zum Absatz bestimmt	t	1 151	980	1 170	17 058	14 182	16 703	54
2954 16	aus Neusilberlegierungen mit einem Gehalt bis 10 vH Nickel	t *	.A	.A	.A				
	darunter zum Absatz bestimmt	t	.A	.A	.A	.A	.A	.A	1
2954 19	aus anderen Kupferlegierungen	t *	2 134	1 762	1 897				
	darunter zum Absatz bestimmt	t	1 896	1 558	1 642	17 952	14 844	16 485	28
2954 20	aus Blei u. Bleilegierungen	t *	3 879	3 486	.A				
	darunter zum Absatz bestimmt	t	3 015	2 832	3 173	12 559	11 941	13 217	19
2954 30	aus Zink u. Zinklegierungen	t *	17 237	16 300	19 113				
	darunter zum Absatz bestimmt	t	14 087	12 917	15 144	114 632	109 028	116 483	81
2954 40	aus Zinn u. Zinnlegierungen	t *	.A	.A	.A				
	darunter zum Absatz bestimmt	t	14	28	18	738	3 101	1 923	5
2954 50	aus Neusilber u. anderen Nik- kellegierungen mit einem Ge- halt über 10 vH Nickel	t *	.A	.A	.A				
	darunter zum Absatz bestimmt	t	.A	.A	.A	.A	.A	.A	1
2954 90	Sonst. Schwermetallformguß	t *	.A	.A	.A	.A	.A	.A	5
	darunter zum Absatz bestimmt	t	.A	.A	.A	.A	.A	.A	.
2954	insgesamt	t *	49 846	38 290	46 574				
	darunter zum Absatz bestimmt	t	33 292	23 410	27 001	244 133	218 583	240 021	.
2957 00	Edelmetallformguß	kg *	.A	.A	.A				
	darunter zum Absatz bestimmt	kg	.A	.A	.A	.A	.A	.A	7
2959 00	Reststoffe aus der Produktion von NE-Metall- u. Edelmetallformguß	t *	.A	.A	.A				
	darunter zum Absatz bestimmt	t	.A	.A	.A	.A	.A	.A	3

1) Bitte beachten sie auch die Einführung auf Seite 6 ff.

9 Produktion nach Güterarten und Güterklassen - Deutschland

Melde-Nr.	Erzeugnis	Einheit	M e n g e			W e r t i n 1000 DM			Anzahl der Betr.
			1993 1. Vj	1993 4. Vj	1994 1. Vj	1993 1. Vj	1993 4. Vj	1994 1. Vj	
Erzeugnisse der Ziehereien, Kalt-									
walzwerke und der Stahlverformung									
Kaltwalzwerks- u. Zieherei-Er-									
zeugnisse (ohne Draht)									
3011 10	Blankstahl	t *	.A	.A	.A	.	.	.	.
	darunter zum Absatz bestimmt	t	164 012	140 696	172 269	261 746	224 384	263 566	49
3011 50	Bandstahl, kalt gewalzt (unter 600 mm Breite)	t *	415 834	360 221	452 263	626 762	545 982	688 528	63
	darunter zum Absatz bestimmt	t	410 465	356 531	447 696	626 762	545 982	688 528	63
3011 91	Kaltprofile	t *	.	.	.	.	.	.	.
	aus Warmbreitband, Breitflach-	t	.	.	.	.	.	.	.
	stahl, Blechen oder Bandstahl	t	52 690	46 103	50 541	66 741	56 747	56 056	26
3011 95	darunter zum Absatz bestimmt	t	.	.	.	.	.	.	.
	aus oberflächenveredeltem	t	30 702	31 842	27 251	56 853	53 419	48 831	17
	Material	t	30 702	31 842	27 251	56 853	53 419	48 831	17
3011	darunter zum Absatz bestimmt	t *	666 437	580 046	704 686	1 011 102	879 532	1 056 981	.
	insgesamt	t	666 437	580 046	704 686	1 011 102	879 532	1 056 981	.
	darunter zum Absatz bestimmt	t	657 869	574 172	697 757	1 011 102	879 532	1 056 981	.
Kalt gezogener Draht									
von Walzdraht gezogen									
mit einem Kohlenstoffgehalt bis									
0,25 vH (Eisendraht)									
u. einem Querschnitt									
von 0,80 mm oder mehr									
3015 21	blank	t *	420 503	387 057	436 668	211 051	184 949	207 429	60
	darunter zum Absatz bestimmt	t	202 948	184 632	205 318	211 051	184 949	207 429	60
3015 22	verzinkt	t *	.A	.A	.A	.	.	.	.
	darunter zum Absatz bestimmt	t	4 417	3 236	3 701	6 079	4 703	5 290	7
3015 24	mit anderem Metallüberzug	t *	.	.	.	.	.	.	.
	darunter zum Absatz bestimmt	t	.	.	.	.	.	.	.
3015 25	von weniger als 0,80 mm	t *	.A	.A	.A	.	.	.	.
	darunter zum Absatz bestimmt	t	569	627	695	2 854	2 046	2 311	4
	mit einem Kohlenstoffgehalt	t	.	.	.	.	.	.	.
	über 0,25 vH (Stahldraht)	t	.	.	.	.	.	.	.
3015 26	blank	t *	81 206	72 002	90 717	124 109	108 622	132 506	30
	darunter zum Absatz bestimmt	t	73 333	65 061	82 004	124 109	108 622	132 506	30
3015 28	mit anderem Metallüberzug	t *	13 968	11 358	14 022	18 976	14 813	18 784	10
	darunter zum Absatz bestimmt	t	10 372	7 865	10 367	18 976	14 813	18 784	10
Von zugekauften Draht dünner									
gezogen mit einem Kohlenstoff-									
gehalt bis 0,25 vH (Eisendraht)									
u. einem Querschnitt									
von 0,80 mm oder mehr									
3015 51	blank	t *	33 928	33 875	35 340	24 021	26 672	26 957	9
	darunter zum Absatz bestimmt	t	29 310	30 328	30 960	24 021	26 672	26 957	9
3015 52	verzinkt	t *	.A	.A	.A	.	.	.	.
	darunter zum Absatz bestimmt	t	.A	.A	.A	.A	.A	.A	4
3015 54	mit anderem Metallüberzug	t *	.A	.A	.A	.A	.A	.A	4
	darunter zum Absatz bestimmt	t	.A	.A	.A	.A	.A	.A	1
3015 55	von weniger als 0,80 mm	t *	.A	.A	.A	.	.	.	.
	darunter zum Absatz bestimmt	t	1 282	1 118	1 286	4 115	4 181	4 976	6
	mit einem Kohlenstoffgehalt	t	.	.	.	.	.	.	.
	über 0,25 vH (Stahldraht)	t	.	.	.	.	.	.	.
3015 56	blank	t *	.A	.A	.A	.	.	.	.
	darunter zum Absatz bestimmt	t	113	109	101	564	669	592	4
3015 58	mit anderem Metallüberzug	t *	.A	.A	.A	.	.	.	.
	darunter zum Absatz bestimmt	t	10	.A	.A	85	.A	.A	2
3015 70	Schweißdraht u. Schweißstäbe	t *	.A	.A	.A	.	.	.	.
	weder umhüllt noch gefüllt	t	.	.	.	.	.	.	.
	darunter zum Absatz bestimmt	t	15 430	15 781	17 896	41 121	37 582	41 883	13
3015 90	Kunststoffüberzogener Draht	t *	.A	.A	.A	.	.	.	.
	darunter zum Absatz bestimmt	t	5 280	3 666	4 990	7 820	5 093	7 225	8
3015	insgesamt	t *	589 433	541 171	618 394	443 932	392 048	460 962	.
	darunter zum Absatz bestimmt	t	345 313	314 511	359 485	443 932	392 048	460 962	.
Drahterzeugnisse									
3017 11	Umhüllte Stabelektroden u.	t	10 928	10 668	10 758	58 807	52 943	58 178	14
3017 14	Fülldrähte	t	.A	.A	.A	.	.	.	.
3017 18	Stacheldraht	t	.	.	.	.	.	.	.
	Drahtseile u. -litzen aus Eisen	t	37 797	32 116	36 212	154 892	131 013	146 128	46
	u. Stahl	t	.	.	.	.	.	.	.
	Drahtgeflecht	t	.	.	.	.	.	.	.
3017 32	blank oder verzinkt	t	11 866	11 853	10 538	24 322	23 813	21 262	26
3017 33	kunststoffüberzogen	t	8 020	9 421	8 894	14 839	15 542	15 124	18
3017 34	Betonstahlmatten nach DIN 488	t	430 546	372 804	416 461	277 665	224 639	256 343	37
3017 35	Geschweißte Abstandhalter u.	t	.	.	.	.	.	.	.
	Gitterträger für Beton-	t	.	.	.	.	.	.	.
	bewehrung	t	34 079	36 234	36 491	32 851	36 470	35 776	13
3017 38	Geschweißte Drahtgitter nach	t	.	.	.	.	.	.	.
	sonst. Normen	t	34 816	34 426	29 162	63 507	69 979	53 369	21
3017 41	Drahtgewebe	t	.	.	.	.	.	.	.
3017 49	Metalltücher u. Egoutteure	t	2 593	1 597	1 032	39 064	42 308	39 923	10
	Sonst. Drahtgewebe	t	3 999	6 191	6 462	47 561	59 467	61 828	28
	Matratzen- u. Polsterbestand-	t	.	.	.	.	.	.	.
	teile	t	.	.	.	.	.	.	.
3017 52	Polster- u. Matratzenfedern	t	.A	.A	.A	.	.	.	.
3017 54	Matratzenketten, -haken u.	t	.	.	.	.	.	.	.
	-stützen	t	484	149	204	6 752	1 241	1 491	3
3017 57	Federkerne für Matratzen	t	.	.	.	.	.	.	.
	u. Polstermöbel	t	27 760	25 950	26 528	142 065	148 202	154 704	19
3017 91	Drahtnägel u. -stifte, einschl.	t	.	.	.	.	.	.	.
	Formerstifte u. ä.	t	8 595	7 116	7 813	16 982	14 839	15 725	13
3017 97	Sackverschlüsse, Banddraht,	t	.	.	.	.	.	.	.
	Stiefeleisen, Stoßplatten u.	t	.	.	.	.	.	.	.
	Drahtkorn	t	7 917	6 536	7 345	18 784	15 970	17 512	19
3017	insgesamt	t	619 883	557 134	597 985	899 527	836 721	876 774	.

## 9 Produktion nach Güterarten und Güterklassen - Deutschland

Melde-Nr.	Erzeugnis	Einheit	M e n g e			W e r t in 1000 DM			Anzahl der Betr.
			1983 1. Vj	1983 4. Vj	1984 1. Vj	1983 1. Vj	1983 4. Vj	1984 1. Vj	
	Gesenkschmiedestücke, Freiformschmiedestücke bis 125 kg Rohgewicht, Kaltfließpreßteile aus Stahl								
	Gesenkschmiedestücke für Kraftfahrzeuge								
3021 21	für Personenkraftwagen	t	69 497	62 894	74 615	305 316	267 542	310 857	58
3021 25	für Nutzfahrzeuge	t	60 583	49 799	61 574	183 128	147 588	175 043	50
3021 31	für Maschinenbauerzeugnisse								
3021 31	für Landmaschinen u. Acker-schlepper	t	3 218	3 276	4 217	14 349	14 104	19 338	32
3021 32	für Hebezeuge u. Förder-mittel	t	7 275	5 330	7 547	35 321	27 181	33 494	28
3021 33	für Bau- u. Baustoffmaschinen	t	12 136	12 855	15 009	48 318	48 157	53 734	24
3021 39	für sonst. Maschinenbauerzeugnisse	t	9 728	8 686	10 676	57 605	50 307	57 100	46
3021 40	für sonst. Verwendungszwecke	t	23 577	21 805	26 415	127 145	111 970	125 577	57
	Freiformschmiedestücke geschmiedete oder gewalzte Ringe								
3021 61		t	6 433	4 480	6 425	24 285	17 601	23 618	11
3021 65	Andere Freiformschmiedestücke bis 125 kg Rohgewicht	t	4 869	3 777	3 719	17 803	15 772	16 420	22
	Rohrform-, Rohrverschluß- u. Rohrverbindungsstücke aus Stahl								
3021 71	Stahlflansche	t	22 448	22 982	25 219	95 411	90 125	94 822	31
3021 72	Bogen, Winkel u. Muffen, mit Gewinde	t	484	394	441	4 753	3 789	4 329	4
3021 74	Andere Rohrform-, Rohrverschluß- u. Rohrverbindungsstücke zum Stumpf u. Einschweißen	t	9 792	8 609	8 599	54 427	51 255	53 948	23
3021 79	Sonst. Rohrform-, Rohrverschluß- u. Rohrverbindungsstücke	t	4 752	4 896	5 701	70 669	65 870	67 547	18
	Kaltfließpreßteile								
3021 81	für Kraftfahrzeuge	t	8 218	7 451	9 612	63 584	54 408	68 885	22
3021 82	für Maschinenbauerzeugnisse	t	509	422	521	4 925	5 340	5 232	8
3021 83	für elektrotechnische Erzeugnisse	t	341	249	395	3 414	3 240	4 181	6
3021 89	für sonst. Verwendungszwecke	t	5 651	7 784	5 432	25 915	17 747	24 654	15
3021	insgesamt	t	249 509	225 569	266 118	1 136 368	991 977	1 136 717	.
	Preß-, Zieh- u. Stanzteile mit einem Stückgewicht über 50 g								
	für Kraftfahrzeuge								
3022 21	für Personenkraftwagen	t	54 670	54 364	57 453	269 492	251 095	289 838	95
3022 25	für Nutzfahrzeuge	t	28 634	26 044	30 639	119 012	121 328	114 254	43
3022 30	für Maschinenbauerzeugnisse	t	8 485	8 204	9 839	41 243	40 776	44 580	66
3022 40	für elektrotechnische Erzeugnisse	t	5 584	5 148	5 611	35 979	34 118	37 706	62
3022 90	für sonst. Verwendungszwecke	t	47 342	48 929	52 903	301 517	307 088	326 294	147
3022	insgesamt	t	144 715	142 688	156 444	767 243	754 401	812 652	.
	Federn aus Stahl oder NE-Metall								
	Tragfedern aus Stahl								
3023 11	Blattfedern	t	7 667	5 890	6 244	38 413	26 435	27 244	15
3023 13	Parabelfedern	t	6 213	5 880	7 031	30 533	28 272	31 555	5
3023 14	Schraubenfedern	t	18 614	15 378	17 704	102 695	84 608	93 083	23
3023 15	Stabilisatoren	t	5 623	5 148	5 427	29 086	26 320	27 914	6
3023 16	Drehstabfedern	t	2 022	1 534	1 880	17 239	12 869	15 017	4
	Technische Federn aus Stahl								
3023 31	Schraubendruckfedern	t	6 073	5 867	7 243	71 818	65 963	81 066	58
3023 32	Schraubenzugfedern	t	2 259	2 259	2 802	20 192	19 128	24 723	40
3023 33	Drehfedern (Schenkelfedern)	t	1 199	1 391	1 587	14 992	14 469	17 085	34
3023 34	Flachfedern	t	5 837	5 753	6 090	73 428	67 078	73 882	44
3023 35	Spiralflachfedern	t	939	972	1 049	16 025	16 642	18 412	10
3023 36	Tellerfedern	t	641	614	654	19 397	17 111	20 015	7
3023 37	Torsionsstabfedern	t	1 280	905	842	8 591	8 610	9 374	8
3023 38	Drahtformfedern	t	1 191	1 390	1 745	14 535	15 693	18 976	25
	Sonst. Federn aus Stahl								
3023 42	kaltgeformt	t	1 588	1 056	1 323	24 054	19 939	24 553	29
3023 43	warmgeformt	t	394	283	260	2 187	1 673	1 686	7
3023 91	Federn aus NE-Metall	t	642	545	663	22 725	19 588	24 035	30
3023	insgesamt	t	62 184	54 866	62 325	506 310	444 386	508 570	.
	Ketten aus Stahl oder NE-Metall								
	Ketten aus Stahl								
3024 20	Gleitschutzketten aus Stahl	t	1 202	1 344	978	18 334	30 201	17 673	4
	Geschweißte Ketten aus Stahl mit einer größten Querschnittsabmessung des Materials								
3024 51	bis 16 mm	t	5 385	5 874	5 061	42 447	45 523	38 774	14
3024 55	über 16 mm	t	5 859	4 763	4 920	22 373	21 075	19 004	11
3024 60	Ungeschweißte Ketten aus Stahl	t	931	917	954	7 412	7 111	6 977	6
3024 70	Kettenteile aus Stahl	t	64	.A	.A	352	.A	.A	2
3024 90	Ketten aus NE-Metall	t	659	.A	.A	3 287	.A	.A	4
3024	insgesamt	t	14 100	13 565	12 671	94 205	107 886	86 449	.

## 9 Produktion nach Güterarten und Güterklassen - Deutschland

Melde-Nr.	Erzeugnis	Einheit	Menge			Wert in 1000 DM			Anzahl der Betr.
			1993 1. Vj	1993 4. Vj	1994 1. Vj	1993 1. Vj	1993 4. Vj	1994 1. Vj	
	Schrauben, Bolzen, Muttern, Schwellenschrauben, Schraubhaken, Nieten, Splinte, Keile, Unterlegscheiben u. ähnliche Waren aus Eisen oder Stahl								
3025 21	Schwellenschrauben	t	1 730	1 231	1 279	3 990	2 716	2 183	6
3025 24	Andere Holzschrauben	t	6 316	6 261	6 800	30 703	29 206	30 979	20
3025 26	Schraubhaken, Ring- u. Ösen-schrauben	t	1 753	1 696	1 852	9 383	8 916	10 286	13
3025 28	Gewindeformende Schrauben aus Stahl, nichtrostend	t	788	776	750	6 709	6 232	6 042	11
3025 29	aus sonst. Stahl	t	8 163	6 812	8 265	60 289	48 960	61 665	15
	Andere Schrauben u. Bolzen mit Gewinde								
3025 33	zum Befestigen von Oberbaumaterial für Bahnen	t	904	615	968	5 039	4 252	5 704	8
3025 34	ohne Kopf	t	5 798	4 165	4 850	41 407	29 587	35 705	31
	mit Kopf u. Schlitz oder Kreuzschlitz								
3025 36	aus Stahl, nichtrostend	t	391	329	346	6 939	5 103	5 743	12
3025 38	aus sonst. Stahl	t	4 941	4 670	5 554	44 250	38 183	47 571	30
	mit Kopf u. Innensechskant								
3025 52	aus Stahl, nichtrostend	t	430	437	568	5 111	4 672	5 473	5
3025 53	aus sonst. Stahl	t	2 874	2 656	3 383	26 679	24 280	29 127	15
	mit Kopf u. Außensechskant								
3025 54	aus Stahl, nichtrostend	t	1 594	1 215	1 567	12 002	8 557	11 121	11
	aus sonst. Stahl, mit einer Zugfestigkeit von								
3025 56	weniger als 800 n/mm2	t	8 201	5 653	6 956	33 657	21 094	23 718	21
3025 57	800 n/mm2 oder mehr	t	14 893	13 931	16 175	73 328	65 909	74 314	23
	mit sonst. Kopfformen								
3025 58	aus Stahl, nichtrostend	t	246	246	260	3 901	3 811	3 943	8
3025 59	aus sonst. Stahl	t	17 815	16 399	19 887	132 577	116 006	136 012	39
	Muttern								
3025 65	aus Stahl, nichtrostend	t	324	299	296	3 455	2 431	1 900	4
3025 66	aus sonst. Stahl	t	10 177	9 595	12 182	65 255	57 273	73 290	24
3025 74	Schraubdübel, Gewindehülsen u. ähnliche Waren mit Gewinde	t	5 823	5 314	5 867	43 854	40 333	46 569	15
3025 76	Federringe u. andere Sicherungsscheiben	t	535	324	483	3 998	3 224	5 192	4
3025 77	Gleisbefestigeringe	t	565	412	155	2 306	1 175	517	4
3025 78	Andere Unterlegscheiben	t	6 318	4 958	6 473	26 014	20 471	29 276	16
3025 80	Nieten (Vollnieten)	t	2 800	1 951	1 561	13 969	13 400	10 890	9
	Splinte, Keile u. ähnliche Waren ohne Gewinde								
3025 95	aus Draht hergestellt	t	1 903	2 071	2 011	8 828	7 579	8 410	8
3025 99	sonst. Art	t	768	524	783	15 335	9 556	15 137	11
3025	insgesamt	t	105 950	92 539	108 279	678 978	573 925	680 757	.
	Schrauben, Bolzen, Muttern, Schraubhaken, Nieten, Splinte, Keile, Unterlegscheiben u. ähnliche Waren aus NE-Metall aus Aluminium oder Aluminiumlegierungen								
3026 11	Schrauben u. Bolzen mit Gewinde	t	217	183	189	2 298	1 880	2 088	12
3026 14	Muttern, Gewindehülsen u. ähnliche Waren mit Gewinde	t	.A	.A	.A	.A	.A	.A	3
3026 17	Unterlegscheiben, Nieten, Splinte, Keile u. ähnliche Waren ohne Gewinde	t	115	149	175	2 474	1 915	2 465	8
	aus Kupfer oder Messing								
3026 41	Holzschrauben	t	.A	.A	.A	.A	.A	.A	2
3026 43	Andere Schrauben u. Bolzen mit Gewinde	t	73	69	75	1 116	1 024	1 118	6
3026 45	Muttern	t	-	-	.A	-	-	.A	1
3026 47	Gewindehülsen u. ähnliche Waren mit Gewinde	t	.A	.A	.A	.A	.A	.A	1
3026 49	Unterlegscheiben, Nieten, Splinte u. ähnliche Waren ohne Gewinde	t	217	149	201	4 211	2 777	2 466	9
	aus sonstigen NE-Metallen								
3026 71	Schrauben u. Bolzen mit Gewinde	t	414	388	466	11 138	8 119	10 005	22
3026 74	Muttern, Gewindehülsen u. ähnliche Waren mit Gewinde	t	86	79	108	2 304	1 987	2 515	8
3026 77	Unterlegscheiben, Nieten, Splinte, Keile u. ähnliche Waren ohne Gewinde	t	225	566	553	4 383	4 276	4 090	8
3026	insgesamt	t	1 425	1 662	1 858	28 570	22 621	25 595	.
	Pulvermetallurgische Erzeugnisse								
3027 10	Körner u. Pulver aus Roheisen, Spiegeleisen, Eisen oder Stahl	t	.A	.A	.A	.A	.A	.A	5
	Pulvermetallurgische Erzeugnisse aus Eisen oder Stahl								
3027 41	für Kraftfahrzeuge	t	4 343	4 036	4 628	88 229	73 826	89 335	13
3027 42	für Maschinenbauerzeugnisse	t	223	196	290	5 098	4 033	4 693	6
3027 43	für elektrotechnische Erzeugnisse	t	327	233	727	6 865	5 145	6 730	8
3027 44	für Büromaschinen u. Datenverarbeitungsgeräte	t	36	32	38	887	832	1 045	5
3027 49	für sonst. Verwendungszwecke	t	674	673	875	14 533	14 599	16 054	9
	Pulvermetallurgische Erzeugnisse aus NE-Metall								
3027 71	für Kraftfahrzeuge	t	.A	31	35	.A	1 267	1 604	3
3027 72	für elektrotechnische Erzeugnisse	t	60	53	75	3 075	2 780	3 640	5
3027 79	für sonst. Verwendungszwecke	t	145	125	160	14 494	12 601	16 221	8
3027	insgesamt	t	.A	.A	.A	.A	.A	.A	.



9 Produktion nach Güterarten und Güterklassen - Deutschland

Melde-Nr.	Erzeugnis	Einheit	M e n g e			W e r t in 1000 DM			Anzahl der Betr.
			1993 1. Vj	1993 4. Vj	1994 1. Vj	1993 1. Vj	1993 4. Vj	1994 1. Vj	
	Drehteile aus Metall gedrehte Schrauben, Bolzen, Mutter, Unterlegscheiben u. Ähnliche Waren								
3028 11	aus Stahl, nichtrostend	t	6 869	5 232	5 742	88 578	75 387	83 918	122
3028 13	aus sonst. Stahl	t	21 118	18 769	21 073	180 113	139 513	180 871	188
3028 15	aus Kupfer oder Messing	t	1 768	1 366	1 866	27 069	20 580	25 868	67
3028 17	aus Aluminium	t	931	384	444	7 472	6 976	8 014	51
3028 19	aus sonst. NE-Metall	t	2 598	2 234	2 782	46 063	37 523	50 127	57
	sonst. Drehteile (Automaten- drehteile)								
3028 31	für Maschinenbauerzeugnisse	t	8 194	5 590	7 589	88 730	64 137	85 316	84
3028 39	Armaturen	t	6 544	5 099	5 699	52 472	48 711	55 578	98
3028 41	Sonst. Maschinenbauerzeugnisse	t							
	für Straßenfahrzeuge u.								
	Zuliefererzeugnisse	t	12 132	11 547	13 816	165 760	157 139	185 608	102
3028 44	für Wasserfahrzeuge	t	14	13	16	270	252	278	5
3028 46	für Luft- u. Raumfahrzeuge	t	36	38	37	613	574	583	8
3028 49	für elektrotechnische								
	Erzeugnisse	t	1 473	1 269	1 436	36 411	31 672	36 610	59
3028 51	für feinmechanische u.								
	optische Erzeugnisse	t	1 082	1 024	1 129	26 464	25 389	27 398	53
3028 55	für Eisen-, Blech- u.								
	Metallwaren	t	1 989	1 149	1 361	22 174	16 014	18 911	46
3028 59	für sonst. Erzeugnisse	t	6 482	5 607	6 374	84 238	72 511	83 521	106
3028	insgesamt	t	71 235	59 293	69 143	806 437	696 368	821 811	.
3029 00	Sonst. Erzeugnisse der Stahlver- formung	.	.	.	.	.A	.A	.A	67
	Reparaturen, Oberflächenver- edlung, Härtung, Montagen, Schweißerei-, Schlosserei-, Dre- herei- u.ä. Arbeiten								
3092 00	Reparaturen von Erzeugnissen der Stahlverformung	.	.	.	.	8 953	12 338	11 901	20
	Oberflächenveredlung u. Härtung								
	Metallische Überzüge								
3093 11	im galvanischen Verfahren	.	.	.	.	323 252	314 336	317 889	237
	dev. Lohnveredlung	.	.	.	.	278 693	270 904	273 531	208
	Eigenveredlung	.	.	.	.	48 559	43 432	44 358	29
3093 14	im Schmelzverfahren	.	.	.	.	147 001	151 422	136 790	93
	dev. Lohnveredlung	.	.	.	.	138 758	139 270	125 601	84
	Eigenveredlung	.	.	.	.	10 243	12 152	11 179	9
3093 17	im Spritzverfahren	.	.	.	.	19 724	20 095	21 684	19
	dev. Lohnveredlung	.	.	.	.	.A	.A	.A	15
	Eigenveredlung	.	.	.	.	.A	.A	.A	4
3093 21	Nichtmetallische Überzüge								
	Eloxieren	.	.	.	.	135 376	124 407	141 112	74
	dev. Lohnveredlung	.	.	.	.	118 730	108 585	124 634	63
	Eigenveredlung	.	.	.	.	18 646	15 842	16 478	11
3093 25	Lackieren	.	.	.	.	93 049	104 485	93 480	97
	dev. Lohnveredlung	.	.	.	.	85 454	96 121	85 415	88
	Eigenveredlung	.	.	.	.	7 595	8 364	8 065	8
3093 28	Sonst. nichtmetallische								
	Überzüge	.	.	.	.	64 008	66 033	64 736	71
	dev. Lohnveredlung	.	.	.	.	60 923	62 780	61 483	67
	Eigenveredlung	.	.	.	.	3 085	3 243	3 243	4
3093 50	Wärmebehandeln	.	.	.	.	82 732	80 531	85 844	85
	dev. Lohnveredlung	.	.	.	.	75 893	74 187	80 181	77
	Eigenveredlung	.	.	.	.	8 839	6 334	5 663	8
3093 70	Aufdampfen von metallischen								
	Überzügen	.	.	.	.	40 293	43 914	48 149	13
	dev. Lohnveredlung	.	.	.	.	.A	.A	.A	11
	Eigenveredlung	.	.	.	.	.A	.A	.A	2
3093 90	Sonst. Oberflächenveredlung	.	.	.	.	113 717	100 972	121 361	76
	dev. Lohnveredlung	.	.	.	.	70 817	64 907	63 433	62
	Eigenveredlung	.	.	.	.	42 900	36 065	57 928	14
3093	insgesamt	.	.	.	.	1 019 152	1 006 185	1 030 995	.
3097 00	Montagen von Erzeugnissen der Stahlverformung	.	.	.	.	29 782	57 807	37 994	29
	Schweißerei-, Schlosserei-, Dreherei- u.ä. Arbeiten								
3099 10	Schweißereiarbeiten allgemeiner Art (soweit nicht zur Produktion gehörend)	.	.	.	.	78 914	63 330	50 087	79
3099 30	Schlossereiarbeiten (soweit nicht zur Produktion gehörend)	.	.	.	.	124 221	167 478	133 707	204
3099 40	Dreherei- u. Fräsiereiarbeiten (soweit nicht zur Produktion gehörend)	.	.	.	.	131 384	125 238	118 828	193
3099 50	Schleifereiarbeiten (soweit nicht zur Produktion gehörend)	.	.	.	.	28 643	31 815	32 904	74
3099 70	Beschlagschmiede-, Kunstschmiede- u. Reparaturschmiedearbeiten	.	.	.	.	8 751	18 090	14 228	11
3099 80	Ländliche Reparatur-Werkstatt- arbeiten	.	.	.	.	8 970	16 906	7 853	12
3099	insgesamt	.	.	.	.	381 883	422 859	357 617	.

## 9 Produktion nach Güterarten und Güterklassen - Deutschland

Melde-Nr.	Erzeugnis	Einheit	Menge			Wert in 1000 DM			Anzahl der Betr.
			1993 1. Vj	1993 4. Vj	1994 1. Vj	1993 1. Vj	1993 4. Vj	1994 1. Vj	
Stahlbauerzeugnisse u.									
Schienenfahrzeuge									
Fertigteilbauten Überwiegend aus Metall									
Hallen Überwiegend aus Eisen oder Stahl									
3111 11	ohne Einbauten	t	44 731	88 265	52 629	177 988	318 638	190 403	161
3111 14	mit Einbauten wie Kranbahnen, Bühnen, Treppen, Zwischenwänden, Regale usw.	t	21 329	26 678	19 220	77 858	107 222	64 479	59
3111 17	Andere Fertigteilbauten Überwiegend aus Eisen oder Stahl	t	30 439	32 342	26 109	192 954	194 289	155 926	54
		1000 m2	286	314	233				
3111 50	Fertigteilbauten (Gebäude) Überwiegend aus NE-Metall	t	1 257	1 244	1 567	19 610	20 214	21 879	12
		1000 m2	182	173	211				
3111	insgesamt	t	97 756	148 529	99 525	468 410	640 363	432 687	.
Konstruktionen aus Stahl									
3114 11	Skelettkonstruktionen ohne Dach u. Außenwände	t	111 762	133 104	101 627	346 189	469 146	335 277	278
3114 15	Stütz- u. Trägerkonstruktionen	t	52 487	74 560	63 272	184 125	266 360	212 179	242
3114 21	Türme u. Gittermaste	t	14 548	14 451	14 189	54 287	53 954	53 994	61
3114 23	Gerüstkonstruktionen	t	25 279	29 372	26 049	139 187	163 017	138 643	53
3114 31	Brücken u. Brückenelemente	t	11 320	18 038	11 043	42 100	85 005	41 897	25
3114 35	Signalbrücken, Brücken für Rohr- u. Kabelleitungen	t	1 392	948	963	4 649	3 722	3 085	11
3114 40	Stahlwasserbauten	t	1 732	3 074	1 179	25 072	18 484	15 846	11
3114 50	Konstruktionen für den Tunnel- u. Schachtausbau	t	2 960	2 276	2 278	7 667	6 793	6 651	4
3114 70	Schalungsgestelle u. sonst. Schalungsmaterial aus Stahlprofilen	t	28 345	27 334	46 373	157 007	146 423	131 264	26
Bauelemente u. andere Kleinkonstruktionen aus Stahl									
3114 81	Tore u. Türen aus gewalzten oder stranggepressten Stahlprofilen	t	32 548	44 801	27 290	180 409	249 453	172 129	208
3114 84	Fenster aus gewalzten oder stranggepressten Stahlprofilen	t	899	1 116	1 022	21 957	26 267	24 119	40
		1000 m2	29	29	26				
3114 87	Türzargen aus gewalzten oder stranggepressten Stahlprofilen	t	292	386	249	6 485	6 235	5 565	7
3114 91	Glasdächer sowie gleichartige verglaste Bauteile	t	2 299	3 423	2 425	44 754	76 771	43 378	18
		1000 m2	99	149	81				
3114 92	Dachstuhl, Dachbinder u. Deckenträger aus gewalzten oder stranggepressten Stahlprofilen	t	3 141	1 773	3 463	12 429	12 167	13 307	23
3114 93	Abdeckungen (Lichtgitter) u. Roste aus gewalzten oder stranggepressten Stahlprofilen	t	31 655	32 836	32 661	98 945	101 021	96 051	68
3114 95	Installationswände u. Sanitärzellen mit einem Rahmen aus gewalzten oder stranggepressten Stahlprofilen	t	2 082	1 557	1 564	20 362	15 636	15 481	9
3114 97	Sonstige Bauelemente aus gewalzten oder stranggepressten Stahlprofilen	t	24 266	34 504	33 654	122 620	181 682	140 068	204
3114 99	Sonstige Konstruktionen aus gewalzten oder stranggepressten Stahlprofilen	t	22 929	30 484	22 772	115 472	173 104	112 098	165
3114 08	Konstruktionsteile aus gewalzten oder stranggepressten Stahlprofilen	t	20 088	21 297	20 458	84 029	93 751	81 709	49
3114	insgesamt	t	390 024	475 334	412 531	1 667 745	2 148 991	1 642 741	.
Erzeugnisse für den Grubenausbau									
3117 10	Erzeugnisse aus Profilstahl u. Stahlschienen für den Streckenausbau	t	52 906	60 094	46 422	77 354	73 843	56 917	16
3117 21	Hydraulische Grubenstempel (Einzelstempel) 1)	t							
3117 25	Schreitender hydraulischer Grubenausbau 2)	t	.A	.A	.A	.A	.A	.A	1
3117 50	Strebenaubausinrichtungen	t	.A	.A	.A	.A	.A	.A	2
3117 07	Zubehör, Einzel- u. Ersatzteile für hydraulische Grubenstempel	t	1 791	2 528	2 124	12 872	14 233	11 934	12
3117 08	für andere Erzeugnisse für den Grubenausbau	t	6 908	7 479	6 330	29 601	31 971	26 841	16
3117	insgesamt	t	63 640	78 346	55 735	130 150	170 484	100 157	.
Konstruktionen aus Aluminium									
3118 11	Skelettkonstruktionen ohne Dach u. Außenwände	t	2 379	3 487	2 881	20 246	20 157	17 245	18
3118 14	Brücken u. Brückenelemente, Türme u. Gittermaste	t	382	51	229	25 868	2 426	5 286	5
3118 17	Gerüstkonstruktionen	t	2 530	2 007	2 231	29 060	27 078	25 397	9
3118 31	Tore u. Türen aus gewalzten oder stranggepressten Aluminiumprofilen	t	10 522	14 507	10 694	179 022	268 796	191 437	244
		1000 m2	277	435	309				

1) In Meldenummer 3117 25 enthalten. - 2) Enthält auch die Meldenummer 3117 21.

## 9 Produktion nach Güterarten und Güterklassen - Deutschland

Melde-Nr.	Erzeugnis	Einheit	M e n g e			W e r t in 1000 DM			Anzahl der Betr.
			1993 1. Vj	1993 4. Vj	1994 1. Vj	1993 1. Vj	1993 4. Vj	1994 1. Vj	1994 1. Vj
3118 33	Fenster aus gewalzten oder stranggepreßten Aluminiumprofilen unverglast	t	11 337	19 054	14 190	178 135	288 815	188 554	149
3118 35	verglast	t	11 848	18 989	12 521	408 707	448 908	303 212	256
3118 39	Türzargen aus gewalzten oder stranggepreßten Aluminiumprofilen	1000 m2	478	679	442				
3118 51	Glasdächer sowie gleichartige verglaste Bauteile	t	483	756	618	4 251	7 097	4 786	9
3118 53	Andere Dächer, Dachbinder u. Deckenträger aus gewalzten oder stranggepreßten Aluminiumprofilen	1000 m2	29 916	38 255	25 500	43 104	54 806	47 154	28
3118 55	Abdeckungen (Lichtgitter) u. Roste aus gewalzten oder stranggepreßten Aluminiumprofilen	t	231	378	275				
3118 57	Installationswände u. Sanitärzellen mit einem Rahmen aus gewalzten oder stranggepreßten Aluminiumprofilen	t	2 604	2 781	2 926	16 741	19 995	14 827	11
3118 59	Sonstige Bauelemente aus gewalzten oder stranggepreßten Aluminiumprofilen	t	277	291	310	4 577	4 644	4 302	9
3118 80	Sonst. Konstruktionen aus gewalzten oder stranggepreßten Aluminiumprofilen	t	811	1 372	1 294	7 121	13 182	12 718	10
3118 09	Konstruktionsteile aus gewalzten oder stranggepreßten Aluminiumprofilen	t	11 534	13 312	12 306	188 582	240 452	203 854	135
3118	insgesamt	t	1 688	2 189	1 733	28 000	36 053	26 183	31
3118		t	1 526	1 607	1 625	13 025	14 477	16 289	21
3118		t	87 847	118 658	89 056	1 144 438	1 446 829	1 061 254	.
3121 11	Weichen, Kreuzungen u.ä. ortsfestes Gleismaterial	t							
3121 15	Weichen u. Kreuzungen aus Kopfschienen	t	12 566	10 395	7 313	37 469	31 008	24 008	10
3121 70	aus Rillenschienen	t	.A	.A	.A	.A	.A	.A	6
3121	Drehscheiben, Prellböcke u.ä. ortsfestes Gleismaterial	t	.A	.A	.A	.A	.A	.A	2
3121	insgesamt	t	16 109	17 984	9 674	48 935	51 005	36 830	.
3127 00	Weichen, Kreuzungen u.ä. ortsfestes Gleismaterial für Feld- u. Industriebahnen	t	242	365	210	1 305	3 019	959	3
3120 09	Teile von Weichen, Kreuzungen u.ä. ortsfestem Gleismaterial	.	.	.	.	11 588	9 008	8 724	6
3151 12	Dampfkessel, Behälter u. Rohrleitungen								
3151 14	Dampfkessel (Dampferzeuger)								
3151 17	Wasserröhrenkessel mit Kohlen- oder Elektrobeheizung	t	2 804	5 154	8 556	45 079	74 847	66 812	11
3151 18	mit Ölbeheizung	t	7 855	1 411	1 703	98 104	20 248	20 031	12
3151 19	mit Gasbeheizung	t	177	256	171	4 679	6 010	4 251	4
3151 41	mit sonst. Beheizung	t	586	1 215	789	12 275	21 534	14 710	6
3151 43	mit kombinierter Beheizung	t	5 446	8 316	4 568	50 091	80 582	71 008	7
3151 45	Großwasserraumkessel mit Ölbeheizung	t	.A	.A	.A	.A	.A	.A	8
3151 49	mit Gasbeheizung	t	.A	.A	.A	.A	.A	.A	5
3151 72	mit Kohlen-, Elektro- u. sonst. Beheizung	t	421	1 119	604	5 034	13 746	7 292	5
3151 75	mit kombinierter Beheizung	t	.A	615	719	.A	8 498	6 611	4
3151 79	Dampfkessel sonst. Bauart	t							
3151 08	Kessel zum Erzeugen von überhitztem Wasser	t	526	500	268	9 100	8 558	5 147	4
3151	Thermoblockkessel	t	236	364	297	4 787	8 081	4 445	6
3151	Sonst. Dampfkessel	t	.A	109	57	.A	1 866	1 287	5
3151	Teile für Dampfkessel	.	.	.	.	29 689	33 728	25 383	23
3151	insgesamt	.	.	.	.	322 390	320 891	278 510	.
3152 11	Kernreaktoren, Maschinen u. Apparate für die Isotopentrennung	t	-	-	-	-	-	-	-
3152 15	Kernreaktoren	t	-	-	-	-	-	-	-
3152 09	Maschinen u. Apparate für die Isotopentrennung	t	48	69	48	3 380	3 575	2 851	4
3152	Teile für Kernreaktoren (ohne solche für Isotopentrennung)	t	155	178	93	4 622	5 188	2 519	3
3152	insgesamt	t	203	247	141	8 002	8 763	5 370	.
3153 40	Feuerungen u. Beheizungs- einrichtungen für Dampfkessel	t	.A	.A	.A	.A	.A	.A	5
3153 71	für flüssigen Brennstoff	t	.A	.A	.A	.A	.A	.A	.
3153 75	für pulverisierten festen Brennstoff oder für Gas	t	2 416	4 098	1 797	29 533	49 078	22 213	8
3153 78	für stückigen Brennstoff	t	389	1 205	398	6 140	14 867	5 471	5
3153 90	Kombinierte Feuerungen	t	-	-	-	-	-	-	-
3153 08	Elektrische Beheizungseinrichtungen für Dampfkessel	t	-	-	-	-	-	-	-
3153	Einzel- u. Ersatzteile	t	.A	.A	.A	.A	.A	.A	3
3153	insgesamt	t	3 070	5 683	2 454	40 995	70 955	32 928	.

## 9 Produktion nach Güterarten und Güterklassen - Deutschland

Melde-Nr.	Erzeugnis	Einheit	Menge			Wert in 1000 DM			Anzahl der Betr.
			1983 1. Vj	1983 4. Vj	1984 1. Vj	1983 1. Vj	1983 4. Vj	1984 1. Vj	1984 1. Vj
	Hilfsapparate u. Rauchgereinigungsanlagen für Dampfkessel, Kondensatoren für Dampfkraftmaschinen								
3154 20	Hilfsapparate für Dampfkessel Speisewasser- u. Luftvorwärmer, Überhitzer, Wärmeaustauscher	t	3 685	7 921	4 569	37 657	56 086	42 518	29
3154 30	Dampfsammler, Dampf- u. Wärmespeicher, Heißdampfkühler, Schlenkkratzer, Rußbläser, Rauchgasrückführungen u. ä.	t	578	546	877	7 381	6 998	10 818	4
3154 40	Andere Hilfsapparate	t	130	215	170	2 414	6 036	4 334	6
3154 81	Rauchgasreinigungsanlagen	t	.A	.A	.A	.A	.A	.A	2
3154 83	Entstaubungsanlagen	t	.A	.A	.A	.A	.A	.A	1
3154 85	Entschwefelungsanlagen	t	.A	.A	.A	.A	.A	.A	1
3154 89	Entstickungsanlagen	t	.A	.A	.A	.A	.A	.A	1
3154 90	Sonstige Anlagen	t	.A	.A	.A	.A	.A	.A	2
3154 09	Kondensatoren für Dampfkraftmaschinen	t	.A	-	-	.A	-	-	-
3154	Einzel- u. Ersatzteile	.	.	.	.	17 548	15 919	11 848	10
	insgesamt	.	.	.	.	96 859	141 345	90 337	.
	Behälter aus Eisen oder Stahl, mit einem Fassungsvermögen über 100 m³								
3155 11	für verdichtete oder verflüssigte Gase	t	22 745	6 761	5 190	83 942	62 294	24 460	17
3155 13	für andere gasförmige Stoffe	t	2 101	1 209	985	10 192	5 872	4 953	8
3155 15	für flüssige Stoffe	t	6 870	8 348	5 343	55 136	68 303	44 571	48
3155 19	für feste Stoffe	t	7 742	9 340	8 283	50 028	72 306	51 475	35
	Behälter aus Aluminium, mit einem Fassungsvermögen über 100 m³								
3155 51	für verdichtete oder verflüssigte Gase	t	.A	.A	.A	.A	.A	.A	1
3155 55	für andere Stoffe	t	754	3 224	1 854	8 483	38 791	17 036	3
3155 70	Mäntel für Hoch-, Schmelz-, Kokerei- u. Kupolöfen sowie Winderhitzer	t	215	.A	.A	647	.A	.A	2
3155 90	Sonst. Kesselschmiedeerzeugnisse	t	1 296	1 456	1 094	6 603	9 428	5 712	9
3155 08	Einzel- u. Ersatzteile	t	4 033	7 698	8 358	6 756	13 746	13 903	18
3155	insgesamt	t	45 980	39 482	31 403	225 877	295 803	167 900	.
	Rohrleitungen aus Stahl oder NE-Metall für industrielle Zwecke								
3156 10	Druckrohrleitungen u. Zubehör für Wasserkraftwerke aus nahtlosen Stahlrohren	t	323	430	278	2 408	3 710	1 791	5
	Sonst. Rohrleitungen aus Eisen oder Stahl sowie deren Zubehör								
3156 21	aus nahtlosen Stahlrohren	t	12 204	18 823	9 259	100 355	140 617	83 803	74
3156 25	aus Stahlblech	t	17 977	17 503	23 539	69 874	61 043	53 440	37
3156 27	aus Gußeisen	t	-	-	-	-	-	-	-
3156 40	Rohrleitungen aus NE-Metall	t	132	323	173	2 984	5 339	3 104	6
3156 08	Spezialteile für Rohrleitungen	t	4 232	4 036	3 805	38 641	42 735	37 116	18
3156	geschweißt oder geschmiedet insgesamt	t	34 868	39 115	37 054	214 272	253 444	179 254	.
	Zentralheizungskessel aus Gußeisen								
3157 21	mit Elektroheizung	St	.A	.A	-	.A	.A	-	-
3157 25	mit sonstiger sowie kombinierter Heizung	St	53 363	82 706	80 177	126 834	199 649	170 745	10
	aus Stahl								
3157 51	mit Elektroheizung	St	.A	.A	.A	.A	.A	.A	1
3157 52	mit Kohlenheizung	St	1 367	1 435	.A	2 950	3 754	.A	8
3157 53	mit Ölheizung	St	54 910	60 802	62 424	82 024	113 578	108 217	10
3157 55	mit Gasheizung	St	.A	22 302	20 633	.A	38 236	33 729	5
3157 59	mit kombinierter Heizung	St	30 580	47 593	40 873	86 836	124 793	109 709	16
3157 07	Teile für Zentralheizungskessel								
	Hilfsapparate für Zentralheizungskessel	t	-	-	-	-	-	-	-
3157 08	Sonstige Teile für Zentralheizungskessel	t	-	-	-	-	-	-	-
3157	insgesamt	.	.	.	.	3 632	5 287	5 049	11
	Transportbehälter (Container) über 3 m³ Nutzraum								
3159 10	Abfallmulden u. Abfallcontainer über 3 m³ Nutzraum	t	16 541	16 836	14 944				
	davon aus Stahl	St	23 565	14 147	13 677	52 080	45 000	38 499	66
	Leichtmetall	St	15 158	15 826	13 794				
		t	13 870	12 598	12 243	49 347	43 442	36 871	60
		t	1 265	880	1 034				
3159 50	Andere Container über 3 m³ Nutzraum	St	9 537	1 489	1 382	2 538	1 464	1 536	5
	davon aus Stahl	t	30 391	11 935	9 182				
		St	9 721	7 965	5 388	97 089	92 354	82 674	48
	Leichtmetall	t	14 937	9 909	7 576				
		St	7 419	5 324	3 905	81 484	77 795	50 509	41
		t	15 454	2 026	1 607				
3159 09	Zubehör, Einzel- u. Ersatzteile	.	2 302	2 661	1 483	15 605	14 559	12 185	7
3159	insgesamt	.	.	.	.	3 996	2 103	1 984	7
		.	.	.	.	153 165	139 457	103 157	.

9 Produktion nach Güterarten und Güterklassen - Deutschland

Melde-Nr.	Erzeugnis	Einheit	M e n g e			W e r t in 1000 DM			Anzahl der Betr.
			1993 1. Vj	1993 4. Vj	1994 1. Vj	1993 1. Vj	1993 4. Vj	1994 1. Vj	
3171 10	Lokomotiven Diesellokomotiven mit mechanischer, hydraulischer u. elektrischer Kraftübertragung, sonst. Lokomotiven	t	.A	.A	.A				
3171 50	Elektrische Lokomotiven	St	.A	.A	.A	.A	.A	.A	3
3171 08	Zubehör, Einzel- u. Ersatzteile	t	.A	.A	.A	.A	.A	.A	1
3171	insgesamt	.	.	.	.	136 644	182 391	120 707	14
3172 10	Triebwagen, Schienenomnibusse für Eisenbahnen	t	.A	.A	.A				
3172 50	für Straßenbahnen, Hochbahnen, Untergrundbahnen, Schwebebahnen	St	.A	.A	.A	.A	.A	.A	6
3172	insgesamt	t	.A	.A	.A	.A	.A	.A	3
		St	3 301	4 189	4 006				
			90	107	104	164 508	278 401	243 100	.
3173 10	Personenwagen u.a. schienengebundene Spezialwagen für Eisenbahnen	t	.A	.A	.A				
3173 60	für Straßenbahnen, Hochbahnen, Untergrundbahnen, Schwebebahnen	St	.A	.A	.A	.A	.A	.A	8
3173	insgesamt	t	.A	.A	.A	.A	.A	.A	3
		St	21 722	17 036	14 542				
			412	344	279	489 739	458 200	360 618	.
3175 10	Schienengebundene Güterwagen für Eisenbahnen	t	.A	.A	.A				
	Standardgüterwagen	St	5 547	.A	.A	43 743	.A	.A	1
3175 30	Spezialgüterwagen	t	4 734	4 220	3 146				
	Kesselwagen u. dgl.	St	210	156	139	26 933	40 657	27 250	4
3175 50	Andere Spezialgüterwagen	t	12 736	.A	.A				
		St	656	.A	.A	76 208	.A	.A	3
3175 90	für Feld- u. Industriebahnen	t	148	.A	.A				
		St	76	.A	.A	1 387	.A	.A	3
3175	insgesamt	t	23 164	13 081	8 834				
		St	1 303	536	466	148 271	99 897	61 915	.
3179 10	Teile für Schienenfahrzeuge	t	7 410	5 305	5 586				
	Dreh- u. Lenkgestelle für Schienenfahrzeuge	St	1 542	1 467	1 276	70 396	71 862	67 817	9
3179 50	Andere Teile für Schienenfahrzeuge	.	.	.	.	168 551	175 746	159 142	48
3179	insgesamt	.	.	.	.	238 947	247 608	226 959	.
3192 59	Reparaturen u. Überholungen an Transportbehältern (Containern) u. Schienenfahrzeugen	St	37 682	36 142	37 342	24 720	23 313	20 923	16
3192 70	Transportbehälter (Container) über 3 m³ Nutzraum	.	.	.	.				
	Überholte bzw. reparierte Schienenfahrzeuge, Wiederherstellungserbeiten u. Reparaturen an Oberbaumaterial	.	.	.	.	182 426	167 478	131 236	47
3192	insgesamt	.	.	.	.	207 146	190 791	152 169	.
3199 11	Baustellenarbeiten (auch im Tagelohn)	.	.	.	.				
	Montagen, Um- u. Wiederaufbau, Reparaturen aller Art an Fertigteilbauten Überwiegend aus Stahl oder Leichtmetall im Hochbau	.	.	.	.	91 800	134 497	164 867	134
3199 12	an sonst. Hochbaukonstruktionen aus Stahl oder Leichtmetall	.	.	.	.	142 410	166 713	115 768	103
3199 13	an Brücken aus Stahl oder Leichtmetall	.	.	.	.	18 499	31 930	20 144	25
3199 14	an Stahlwasserbauten	.	.	.	.	1 729	4 736	11 751	14
3199 17	an Erzeugnissen für den Grubenausbau	.	.	.	.	12 810	15 254	17 327	16
3199 19	an sonst. Stahl- oder Leichtmetallkonstruktionen	.	.	.	.	217 753	330 412	242 164	315
3199 20	an Weichen u. Kreuzungen u.ä. Gleismaterial	.	.	.	.	30 336	33 681	50 865	16
3199 51	an Dampfkesseln, Feuerungen u. Hilfsapparaten	.	.	.	.	296 614	366 603	171 027	74
3199 55	an ortsfesten Behältern	.	.	.	.	81 722	102 157	67 948	49
3199 56	an Rohrleitungen	.	.	.	.	1 006 593	1 497 844	998 533	307
3199	insgesamt	.	.	.	.	1 882 248	2 683 927	1 850 394	.

## 9 Produktion nach Güterarten und Güterklassen - Deutschland

Melde-Nr.	Erzeugnis	Einheit	M e n g e			W e r t in 1000 DM			Anzahl der Betr.
			1993 1. Vj	1993 4. Vj	1994 1. Vj	1993 1. Vj	1993 4. Vj	1994 1. Vj	
Maschinenbauerzeugnisse (einschl. Acker Schleppern)									
Metallbearbeitungsmaschinen der spanenhebenden Formung									
3211 13	Hobel-, Stoß- u. Räummaschinen (auch Sonderbauarten)	t	376	127	78				
		St	15	25	19	12 503	4 747	2 000	3
3211 17	Räummaschinen	t	463	198	130				
		St	24	27	21	17 748	10 436	6 645	4
3211 23	Dreh- u. Abstechmaschinen	t							
	Spitzendrehmaschinen	St	1 655	1 634	1 029	52 552	63 836	39 530	8
3211 24	Senkrechtdrehmaschinen (ein- u. mehrspindelig), Karusselldrehmesch.	t	1 604	2 072	582				
		St	56	127	55	68 025	74 913	27 759	5
3211 25	Kleindrehmaschinen								
	Uhrmacherdrehstühle, Mechaniker- u. Nachdrehmaschinen	t	.A	.A	.A				
		St	.A	.A	.A	.A	.A	.A	4
3211 27	Abstechmaschinen u. -automaten, Dreh-, Bohr- u. Abstechmaschinen (kombiniert)	t	.A	.A	.A				
		St	.A	.A	.A	.A	.A	.A	2
3211 28	Sonstige Drehmaschinen	t	293	937	621				
		St	22	40	30	11 921	45 089	16 932	4
Drehautomaten u. Revolverdrehmaschinen									
3211 32	Frontdrehmaschinen (ein- u. mehrspindelig)	t	352	252	183				
		St	48	36	28	24 401	16 494	11 733	4
3211 33	Revolverdrehmaschinen (Trommel-, Stern- u. Flächisch-revolverdrehmaschinen)	t	250	495	308				
		St	44	100	52	14 120	24 516	13 191	6
3211 35	Mehrspindel-Drehautomaten	t	.A	.A	.A				
		St	.A	.A	.A	.A	.A	.A	3
3211 36	Einspindel-Stangenautomaten	t	359	761	426				
		St	103	206	101	27 748	62 957	35 159	5
3211 37	Andere Einspindel-Drehautomaten	t	.A	.A	.A				
		St	.A	.A	.A	.A	.A	.A	2
Bohrmaschinen, Innen- u. Außengewindeschneidmaschinen									
3211 41	Tisch-, Säulen- u. Ständerbohrmaschinen (auch in Reihenanordnung)	t	431	421	364				
		St	2 772	8 876	8 540	11 137	10 486	8 943	10
3211 42	Radialbohrmaschinen	t	77	119	39				
		St	25	33	20	1 508	2 342	1 362	5
3211 44	Ausbohr- (Boring) u. Koordinaten-Bohrmaschinen	t	.A	436	101				
		St	.A	29	9	.A	21 949	3 832	-
3211 46	Mehrspindelbohrmaschinen, senkrecht u. waagerecht	t	.A	.A	.A				
		St	.A	.A	.A	.A	.A	.A	1
3211 48	Sonst. Bohrmaschinen (Drilling)	t	.A	.A	.A				
		St	.A	.A	.A	.A	.A	.A	2
3211 49	Innen- u. Außengewindeschneidmaschinen	t	69	42	44				
		St	1 188	695	754	4 855	3 107	3 064	6
Fräsmaschinen, Waagrecht-Bohr- u. -Fräsmaschinen									
3211 52	Konsolfräsmaschinen (waagrecht, senkrecht u. universal), Handhebelfräsmaschinen	t	292	427	264				
		St	105	146	93	15 973	22 588	14 469	7
3211 53	Senkrecht-, Rundtisch- u. Trommelfräsmaschinen (ohne Konsolfräsmaschinen)	t	.A	237	218				
		St	.A	10	7	.A	7 586	5 082	3
3211 54	Plan- u. Langfräsmaschinen	t	532	1 796	918				
		St	15	28	9	19 744	50 476	18 923	6
3211 55	Werkzeugfräsmaschinen	t	1 262	1 452	873				
		St	237	304	225	73 493	69 445	43 981	9
3211 57	Kopier- u. Gravierfräsmaschinen	t	304	268	110				
		St	488	410	389	13 146	11 000	5 665	4
3211 58	Waagrecht-Bohr- u. -Fräsmaschinen (kombiniert)	t	464	1 934	337				
		St	39	50	55	17 807	48 042	10 284	5
3211 59	Sonst. Fräsmaschinen (Gewinde-, Nuten-, Blechkanten-, Langloch-, Nockenwellen-, Walzenzapfen-, Schlüssel-Fräsmaschinen)	t	165	355	227				
		St	241	329	342	10 915	28 598	16 515	4
3211 61	Säge-, Feil- u. Trennmaschinen	t	563	602	634				
	Kalt- u. Warmkreissägemaschinen	St	841	591	501	21 155	26 823	19 224	4
3211 65	Bandsägemaschinen	t	574	1 038	600				
		St	416	537	438	14 331	21 170	14 678	6
3211 66	Trennmaschinen	t	.A	.A	.A				
		St	.A	.A	.A	.A	.A	13 465	4
3211 68	Sonstige Sägemaschinen (auch Feilmaschinen und kombinierte Säge- u. Feilmaschinen)	t	.A	.A	218				
		St	.A	.A	560	.A	.A	7 324	4

St8A, FS4, R 3.1

## 9 Produktion nach Güterarten und Güterklassen - Deutschland

Melde-Nr.	Erzeugnis	Einheit	M e n g e			W e r t in 1000 DM			Anzahl der Betr.
			1993 1. Vj	1993 4. Vj	1994 1. Vj	1993 1. Vj	1993 4. Vj	1994 1. Vj	
3211 71	Schleif-, Hon-, Läpp- u. Polier- maschinen	t	.A	.A	.A				
3211 72	Außen-Rundschleifmaschinen	St	.A	.A	.A	.A	.A	.A	5
3211 73	Spitzenlose Außen-Rundschleif- maschinen	t	.A	.A	.A	.A	.A	.A	2
3211 74	Innen-Rundschleifmaschinen (einschl. futterloser Innen-Rundschleifmaschinen)	St	33	78	122	3 061	7 519	7 622	5
3211 75	Rundschleifmaschinen für Sonderzwecke (Kurbelwellen-, Walzen-, Gewinde-, Kegel-, Radsatzschleifmaschinen (auch Ovalschleifmaschinen)	t	310	800	762	19 873	53 568	37 362	8
3211 76	Fleischschleifmaschinen	St	138	164	89	36 619	61 685	29 478	8
3211 77	Läppmaschinen	t	878	1 428	819	.A	.A	.A	2
3211 78	Werkzeugschleifmaschinen für Instandhaltung u. Neuproduktion	St	184	220	194	.A	.A	.A	2
3211 79	Honmaschinen	t	.A	.A	.A	.A	.A	.A	2
3211 80	Sonst. Schleif-, Läpp- u. Poliermaschinen (Blech- u. Bandstahlschleif- u. -polier- maschinen, Rohrschleif- u. -poliermaschinen, Polier- u. Putztrommeln)	St	570	913	539	39 612	59 479	37 241	11
3211 81	Verzahnmaschinen	t	1 889	2 312	1 347	.A	.A	.A	2
3211 82	Fräsmaschinen für Stirn- u. Kegelräder, Keilwellen, Zahn- stangen u. Schnecken (Teil-, Wälz- u. Wälzstoßverfahren)	St	.A	.A	.A	.A	.A	.A	2
3211 83	Schleif-, Läpp-, Polier- u. Schabmaschinen für Verzahn- ungen u. Keilwellen	t	310	416	239	29 971	39 982	23 523	5
3211 84	Sonst. Verzahnmaschinen	St	30	60	40	28 690	31 937	17 747	6
3211 85	Andere Metallbearbeitungsma- schinen der spanabhebenden Formung u. Aufbaueinheiten	t	327	493	261	2 973	20 104	8 465	3
3211 86	Bearbeitungsmaschinen mit Ultraschall, Elektronen- strahl u. Laser	St	23	29	20				
3211 87	Fertigungsstraßen (Trans- ferstraßen)	t	39	292	84	23 933	33 441	15 516	5
3211 88	Schalttisch- u. Schalttrom- melmaschinen	St	27	66	26	6 008	15 153	10 182	3
3211 89	Bearbeitungszentren für kubische Werkstücke	t	714	788	402	191 692	213 476	94 466	8
3211 90	für rotationssym. Werkstücke	St	65	68	44	52 167	61 302	30 101	7
3211 91	Flexible Fertigungseinrichtg.	t	1 942	3 109	2 211	107 846	151 130	90 344	15
3211 92	Sonstige Werkzeugmaschinen der spanabhebenden Formung	St	109	180	112	41 497	73 748	41 625	7
3211 93	Aufbaueinheiten	t	877	1 562	847	30 827	33 903	24 788	3
3211 94	Zubehör, Einzel- u. Ersatz- teile für Metallbearbei- tungsmaschinen	St	86	168	127	43 176	46 468	21 795	11
3211 95	insgesamt	t	557	629	415	10 085	10 646	11 229	16
3211 96		St	71	50	41	1 544 191	2 038 271	1 180 827	236
3211 97		t	11 609	10 015	11 271				.
3211 98		St	37 349	45 492	31 663				.
3211 99		.	16 550	22 863	20 196				.
3212 10	Metallbearbeitungsmaschinen der spanlosen Formung	t	.A	.A	.A	.A	.A	.A	3
3212 11	Hämmer, Schmiede-, Niet-, Biege- u. Richtmaschinen	St	.A	.A	.A	.A	.A	.A	2
3212 12	Schmiedewalz- u. Stauch- maschinen	t	.A	.A	.A	.A	.A	.A	2
3212 13	Nietmaschinen	St	21	7	7	1 477	728	742	5
3212 14		St	162	48	48				

## 9 Produktion nach Güterarten und Güterklassen - Deutschland

Melde-Nr.	Erzeugnis	Einheit	Menge			Wert in 1000 DM			Anzahl der Betr.
			1993 1. Vj	1993 4. Vj	1994 1. Vj	1993 1. Vj	1993 4. Vj	1994 1. Vj	1994 1. Vj
3212 17	Biege- u. Richtmaschinen für Rohre, Wellen, Stangen u. Profile	t St	1 141 564	488 1 579	1 741 370	28 541	16 340	26 139	17
3212 21	Pressen mit mechanisch. Antrieb für die Metallbearbeitung Pressen mit Hand- u. Fußan- trieb	t St	42 2 241	31 2 395	35 2 616	1 380	1 229	1 330	7
3212 22	Exzenter- u. Kurbelpressen bis 1600 kn Preßkraft	t St	881 102	807 85	759 81	30 385	27 867	20 537	11
3212 23	Über 1600 kn Preßkraft	t St	4 287 18	7 564 32	2 508 8	91 960	107 768	46 083	4
3212 24	Stanzautomaten	t St	302 43	438 60	476 54	25 057	29 084	31 265	3
3212 25	Kniehebel- u. Kurbelzieh- pressen	t St	103 1 276	48 2 681	333 2 201	9 936	6 198	10 956	5
3212 29	Sonstige Pressen mit mechan- ischem Antrieb	t St	360 323	1 157 326	2 140 270	12 022	31 157	37 084	10
3212 31	Pressen mit hydraulisch. Antrieb für die Metallbearbeitung Hydraulische Einständerpressen	t St	263 57	517 72	381 50	7 648	10 052	7 217	13
3212 32	Hydraulische Zweiständer-, Zweisäulen- u. Viersäulen- pressen	t St	1 123 108	1 678 86	4 852 67	25 056	27 858	34 988	14
3212 33	Hydraulische Ziehpressen	t St	2 227 35	974 29	1 568 28	47 883	27 611	32 531	4
3212 34	Hydraulische Gesenkbiegepressen	t St	984 68	988 73	681 67	12 860	14 142	12 584	6
3212 38	Sonst. hydraulische Pressen	t St	1 548 146	3 003 163	606 102	33 189	65 537	16 115	10
3212 41	Blechbearbeitungsmaschinen (ohne Pressen) Scheren u. Stanzen mit Hand- u. Fußantrieb	t St	77 164	77 170	72 149	1 006	987	987	6
3212 42	Scheren mit mechanischem Antrieb	t St	478 491	565 580	877 506	14 267	12 824	32 086	17
3212 43	Scheren mit hydraul. Antrieb	t St	1 370 361	3 310 519	2 794 302	38 413	53 367	39 938	16
3212 44	Lochstanz- u. Nibbelmaschinen	t St	1 522 380	1 136 243	1 195 238	43 713	37 844	40 983	5
3212 45	Blechricht-, Blechrundbiege- u. Blechbuckelmaschinen	t St	1 060 824	1 829 935	1 830 743	28 793	63 515	45 358	18
3212 46	Bördel-, Sicken-, Falz-, Um- schlag-, Umroll- u. Walstma- schinen	t St	182 706	172 788	119 614	6 413	7 584	6 440	8
3212 47	Drück- u. Planierbänke, Ge- windedrückmaschinen	t St	133 17	381 25	107 10	5 371	20 802	6 356	3
3212 48	Blechwalz- u. Rundwalzmaschinen	t St	513 58	556 97	293 67	22 176	23 769	13 811	7
3212 49	Sonstige Blechbearbeitungs- maschinen	t St	198 280	243 283	72 230	10 909	23 990	3 088	10
3212 51	Drahtbe- u.-verarbeitungsmas- chinen Drahtziehmaschinen	t St	838 194	1 160 178	823 121	27 479	36 446	29 616	8
3212 54	Drahtbiegemaschinen	t St	.A .A	.A 33	.A 17	.A	3 241	3 169	4
3212 58	Drahtseil- u. Kabelmaschinen	t St	888 402	1 595 581	1 004 339	31 748	56 468	34 586	10
3212 59	Sonst. Drahtbe- u. -verarbei- tungsmaschinen	t St	1 323 817	1 790 1 108	1 049 890	67 610	106 806	54 493	28
3212 72	Pressen für die Herstellung von Bolzen, Schrauben, Nieten, Muttern u. dgl. Pressen für die Herstellung von Bolzen, Schrauben, Nieten, Mut- tern u. dgl.	t St	.A .A	.A .A	.A .A	.A	.A	.A	3
3212 76	Gewindeschneid-, -roll- u. -walz- maschinen für Bolzen, Schrau- ben u. Muttern	t St	.A .A	.A .A	.A .A	.A	.A	.A	5
3212 81	Sonstige Metallbearbeitungsmas- chinen der spanlosen Formung Bearbeitungszentren der span- losen Formung	t St	.A .A	.A .A	.A .A	.A	.A	.A	1
3212 83	Flexible Fertigungseinrichtungen vorwiegend umformend arbeitend	t St	.A .A	.A .A	.A -	.A	.A	-	-
3212 89	Sonstige Maschinen der spanlosen Formung	t St	.A .A	.A .A	.A .A	.A	.A	.A	19
3212 09	Zubehör, Einzel- u. Ersatzteile	t	7 164	7 144	7 034	154 542	194 091	162 168	148
3212	insgesamt	t St	30 489 10 701	39 307 14 232	34 540 11 044	844 177	1 063 820	793 821	.



## 9 Produktion nach Güterarten und Güterklassen - Deutschland

Melde-Nr.	Erzeugnis	Einheit	M e n g e			W e r t in 1000 DM			Anzahl der Betr.
			1983 1. Vj	1993 4. Vj	1994 1. Vj	1983 1. Vj	1993 4. Vj	1994 1. Vj	
	Hütten- u. Walzwerkseinrichtungen								
3213 11	Einzelmaschinen für Warmwalzwerke	t	2 333	2 753	1 766	30 088	30 819	30 263	9
3213 15	für Kaltwalzwerke	t	1 198	1 406	1 442	11 483	19 249	11 171	7
3213 21	Maschinelle Anlagen für Warmwalzwerke	t	4 417	5 224	4 955	75 529	88 228	103 889	9
3213 25	für Kaltwalzwerke	t	2 012	3 225	1 938	55 031	109 636	61 132	7
3213 40	Hilfsmaschinen für Walzwerke	t	764	2 989	541	14 482	70 434	7 888	12
3213 50	Einzelmaschinen für Hochöfen u. Stahlwerke	t	1 910	5 268	2 505	30 850	82 737	39 275	7
3213 60	Maschinelle Anlagen für Hochöfen u. Stahlwerke	t	1 592	3 430	4 391	68 203	251 193	88 111	4
3213 09	Zubehör, Einzel- u. Ersatzteile	t	7 213	5 714	4 420	105 986	90 254	62 633	71
3213	insgesamt	t	21 437	30 008	21 958	391 663	720 547	384 362	.
	Industrieöfen, Brenner u. Feuerungen								
	Industrieöfen u. Ofenanlagen für die Eisen- u. Metallind.								
3214 12	zur thermischen Gewinnung	t	154	335	73	4 299	7 085	1 814	3
3214 13	zum Schmelzen u. Gießen	t	1 129	478	306	7 828	4 220	2 054	7
3214 14	zur Wärmebehandlung u. -verbindung von Metallen	t	1 329	1 642	661	33 176	49 000	12 837	22
3214 19	Sonstige Industrieöfen	t	201	431	394	3 881	6 084	5 728	4
3214 33	Industrieöfen u. Ofenanlagen für andere Industrien								
	für die Zement-, Kalk-, Gips-, grob- u. feinkeramische sowie Glasindustrie	t	4 343	4 119	3 647	62 916	73 982	60 827	7
3214 38	für sonst. Industrien	t	.A	321	277	.A	3 913	3 653	3
3214 81	Brenner u. Feuerungen für festen u. pastösen Brennstoff	t	.A	.A	.A	.A	.A	.A	1
3214 84	für flüssigen Brennstoff	St	2 984	3 008	2 598	.A	.A	.A	29
3214 87	für gasförmigen Brennstoff	St	135 630	142 543	123 858	142 433	148 240	128 052	26
3214 88	für flüssigen oder gasförmigen Brennstoff (kombinierte Öl-/Gasbrenner)	St	884	1 014	805	43 927	50 384	41 039	6
3214 06	Zubehör, Einzel- u. Ersatzteile für Industrieöfen	t	2 014	2 012	1 600	13 546	14 881	8 830	27
3214 07	Teile für Brenner	t	591	1 122	1 082	14 473	14 673	17 245	19
3214	insgesamt	t	13 979	14 633	11 582	335 356	382 748	289 152	.
	Gießereimaschinen								
3215 10	Formmaschinen u. -anlagen	t	1 233	2 375	938	39 027	62 147	42 788	16
3215 20	Aufbereitungsmaschinen u. -anlagen für Gießereisande	t	742	1 784	1 059	9 291	19 697	8 826	7
3215 30	Gußputzmaschinen u. -einrichtungen	t	465	553	402	11 976	12 903	8 468	8
3215 60	Gießereimaschinen	t	521	1 150	495	21 606	38 536	19 838	5
3215 90	Sonstige Gießereimaschinen	t	67	59	35	3 513	2 130	1 845	58
3215 01	Zubehör, Einzel- u. Ersatzteile für Gießereimaschinen	t	1 533	1 785	1 120	66 751	76 542	54 807	8
3215 04	Modelle u. Modelleinrichtungen	t	423	284	153	6 738	7 391	4 130	25
3215 07	Spezialzubehör für Gießereimaschinen	t	816	826	1 063	19 084	20 118	20 563	.
3215	insgesamt	t	5 800	8 816	5 283	177 364	227 464	161 044	.
	Prüfmaschinen								
	Maschinen u. Geräte für die mechanische Prüfung von metallischen Stoffen								
3216 11	Universal- u. Zugfestigkeitsprüfmaschinen	t	125	146	103	16 136	17 746	13 326	7
3216 12	Härteprüfmaschinen	St	164	196	300	2 223	3 337	2 994	9
3216 18	Sonstige Prüfmaschinen für metallische Stoffe	St	122	139	120	13 729	13 740	17 884	17
3216 20	Maschinen u. Geräte für die mechanische Prüfung von nicht-metallischen Stoffen	t	125	144	180	17 885	18 854	22 573	5
	Funktions- u. d. Prüfmaschinen								
3216 82	Auswuchtmaschinen	St	2 324	2 189	2 479	42 700	32 842	32 219	13
3216 93	Leistungsprüfstände	St	420	354	557	59 967	86 376	56 922	18
3216 99	Sonst. Prüfmaschinen u. Geräte	St	476	401	448	45 203	36 686	21 896	31
3216 08	Teile u. Zubehör für Prüfmaschinen	St	1 388	2 824	1 981	210 811	227 436	184 333	.
3216	insgesamt	St	2 316	2 625	2 449	210 811	227 436	184 333	.
		.	5 402	5 550	5 786	.	.	.	.

## 9 Produktion nach Güterarten und Güterklassen - Deutschland

Melde-Nr.	Erzeugnis	Einheit	Menge			Wert in 1000 DM			Anzahl der Betr.
			1993 1. Vj	1993 4. Vj	1994 1. Vj	1993 1. Vj	1993 4. Vj	1994 1. Vj	
3217 11	Holzbe- u. -verarbeitungsmaschinen, auch zum Bearbeiten von Kork, Bein, Kunststoff u.ä. Sägemaschinen für Holz u.ä. Vertikal- u. Horizontalgetter	t	426	609	350				
		St	119	183	198	9 414	9 663	7 983	8
3217 13	Bandsägemaschinen	t	146	326	170				
		St	604	746	741	4 812	7 936	5 217	10
3217 15	Kreissägemaschinen für Querschnitt	t	187	260	215				
		St	2 486	2 028	2 214	9 360	11 288	8 853	9
3217 16	für Längsschnitt	t	477	571	536				
		St	347	545	179	15 415	17 880	17 086	12
3217 17	für Längs- u. Querschnitt Tischlerkreissägemaschinen	t	856	636	184				
		St	15 877	12 491	2 810	10 449	8 899	3 739	7
3217 18	Formatkreissägemaschinen	t	1 400	1 821	1 755				
		St	1 325	1 417	1 383	30 700	48 263	43 563	11
3217 19	Sonst. Sägemaschinen	t	1 206	1 134	1 159				
		St	34 867	21 341	24 827	23 900	21 222	21 134	11
3217 21	Hobel-, Fräs-, Bohr- u. Stammmaschinen für Holz u.ä. Hobelmaschinen für einseitige Bearbeitung	t	809	1 289	1 428				
		St	13 112	8 894	10 568	26 895	23 578	25 547	10
3217 22	Fräsmaschinen für einseitige Bearbeitung	t	446	417	350				
		St	2 041	1 569	1 712	16 161	12 252	7 859	14
3217 23	Hobel- u. Fräsmaschinen für zwei- u. mehrseitige Bearbeitung	t	2 394	3 404	2 464				
		St	975	1 039	779	64 277	94 454	67 800	18
3217 26	Dübelloch- u. sonst. Bohrmaschinen	t	365	416	419				
		St	909	867	864	19 227	24 624	20 839	17
3217 28	Stemmaschinen (mit Stammkette, Langlochfräsböhrer u.ä. oder mit einer Kombination dieser Werkzeuge arbeitend)	t	24	47	32				
		St	142	137	122	1 008	1 871	1 036	4
3217 31	Dreh- u. Kopiermaschinen, Schleif- u. Poliermaschinen Drehmaschinen, Kopiermaschinen für allseitige Bearbeitung	t	158	273	170				
		St	1 208	656	1 017	5 972	10 779	4 948	6
3217 35	Plattenschleifmaschinen	t	470	604	442				
		St	315	372	362	13 265	19 066	13 688	8
3217 39	Sonst. Schleif- u. Poliermaschinen	t	78	115	73				
		St	54	74	90	2 373	3 636	3 491	7
3217 41	Maschinen zum Zerkleinern, Schneiden u. Verbinden Zerkleinerungsmaschinen, Zerspaner, Schneidemaschinen für Holzwohle u.ä.	t	2 169	2 680	2 397				
		St	888	1 408	1 283	40 854	49 789	43 551	23
3217 43	Schneide- u. Stanzmaschinen f. Furniere, Bretchen usw.	t	61	74	82				
		St	42	56	60	2 216	4 117	5 425	7
3217 45	Maschinen z. Auftragen hafter Schichten (auch Beleimungsmaschinen)	t	459	800	410				
		St	2 281	1 635	1 960	28 191	49 387	29 836	9
3217 47	Faserholz-, Spanholz-, Sperrholz-, Schichtholz- u. Deckschichtpressen	t	1 548	13 856	4 464				
		St	96	155	130	24 927	162 306	56 429	7
3217 49	Andere Maschinen zum Zusammenfügen	t	1 129	1 778	1 653				
		St	2 493	2 679	2 704	81 062	111 475	102 802	22
3217 51	Maschinenkombinationen, Sondermaschinen u. Hilfseinrichtungen Maschinenkombinationen Kombinierte Tischlereimaschinen	t	1 493	745	1 837				
		St	77	72	100	11 482	8 138	15 395	8
3217 52	Mehrstufige Formatbearbeitungs- u. Kantenverleimmaschinen	t	1 092	2 284	1 702				
		St	404	653	623	34 032	76 111	49 118	13
3217 55	Sonst. mehrstufige Maschinen	t	637	936	660				
		St	139	182	134	22 772	30 988	21 998	11
3217 57	Einzweckmaschinen für Sonderfertigungen	t	608	890	650				
		St	17 004	8 725	12 843	28 720	39 329	32 104	32
3217 58	Hilfsmaschinen u. -einrichtungen für die Holzbe- u. -verarbeitung	t	2 802	2 978	3 919				
		St	1 036	926	1 411	58 801	108 418	93 233	22

## 9 Produktion nach Güterarten und Güterklassen - Deutschland

Melde-Nr.	Erzeugnis	Einheit	M e n g e			W e r t in 1000 DM			Anzahl der Betr.
			1993 1. Vj	1993 4. Vj	1994 1. Vj	1993 1. Vj	1993 4. Vj	1994 1. Vj	
3217 61	Handgeführte Maschinen (ohne Elektrowerkzeuge bis 2 kW)	t	869	1 239	953				
3217 65	Kettensägemaschinen	St	147 958	205 374	159 771	70 882	99 848	80 620	4
3217 68	Druckluftbetriebene Heft- u. Nagelmaschinen	t	45	47	42				
3217 69	Sonst. handgeführte Maschinen	St	21 601	25 531	22 988	10 235	11 674	10 508	5
3217 70	Aufbaueinheiten	t	480	402	407				
3217 09	Zubehör, Einzel- u. Ersatzteile	St	9 714	9 642	11 883	12 100	15 909	16 782	19
3217	insgesamt	t	24	22	28				
		St	1 362	997	1 680	1 483	1 211	1 565	5
		t	4 763	6 086	4 913	110 836	112 746	100 480	108
		t	27 621	46 737	33 765				
		St	279 475	310 394	265 428	791 811	1 196 839	912 607	.
		.	.	.	.				.
3218 10	Auswechselbare Werkzeuge für die Metallbearbeitung (ohne solche der Gütergruppe 38)	t	1 139	994	1 295	98 086	79 874	77 448	23
3218 23	Bohrwerkzeuge 1)	t							
3218 24	Gewindewerkzeuge 1)	t	417	361	406	53 085	46 044	50 589	20
3218 25	Gewindeschneidwerkzeuge	t	144	111	132	13 015	11 705	12 961	11
3218 26	Gewindewälzwerkzeuge	t	125	115	141	7 709	7 486	9 145	7
3218 29	Sonstige Gewindewerkzeuge	t	25	16	3	775	580	437	5
3218 41	Sonstige auswechselbare Werkzeuge für die Metallbearbeitung 1)	t							
3218 45	Verzahnwerkzeuge	t	125	145	148	12 373	13 017	13 770	12
3218 46	für das Hälz-Fräseverfahren	t							
3218 46	für das Stoß- u. Schabeverfahren	t	41	45	32	6 758	6 624	5 321	3
3218 46	Fräswerkzeuge	t	336	307	329	32 290	29 054	30 712	32
3218 47	Räumwerkzeuge u. -vorrichtungen	t	235	162	192	18 137	12 502	13 008	13
3218 48	Reibahlen u. Ausbohrwerkzeuge	t	202	204	231	20 204	18 499	17 513	20
3218 49	Schnitt-, Stanz- u. Formwerkzeuge	t	25 303	55 271	20 036	517 517	692 139	459 063	386
3218 52	Auswechselbare Werkzeuge der in 3218 10 bis 3218 49 genannten Art, mit arbeitendem Teil aus gesinterten Hartmetallen	t							
3218 53	Gewindeschneid- u. -bohrwerkzeuge	t	18	11	7	2 310	1 484	752	4
3218 53	Bohrwerkzeuge	t	288	258	303	45 500	42 219	56 844	25
3218 54	Fräswerkzeuge	t	153	180	87	41 548	41 978	28 843	30
3218 56	Reibahlen u. Ausbohrwerkzeuge	t	202	145	181	26 615	19 985	25 137	10
3218 57	Räumwerkzeuge	t	.A	.A	.A	.A	.A	.A	2
3218 58	Verzahnwerkzeuge	t	.A	.A	.A	.A	.A	.A	1
3218 59	Sonst. auswechselbare Werkzeuge	t	622	501	705	51 347	50 075	73 054	38
3218 61	Werkzeughalter für Werkzeugmaschinen u. von Hand zu führende Werkzeuge	t							
3218 63	Bohrfutter	t	692	773	837	23 945	23 883	25 336	8
3218 64	Dorne, Spannzangen, Hülsen	t	614	536	525	31 598	29 376	29 429	32
3218 64	Selbstöffnende Gewindeschneidköpfe	t	60	48	64	4 474	4 099	4 613	7
3218 65	Sonstige Werkzeughalter	t							
3218 69	Werkzeughalter für Drehmaschinen	t	900	685	841	21 789	18 908	23 422	20
3218 69	Andere Werkzeughalter	t	226	192	189	16 620	13 991	14 029	15
3218 81	Werkstückhalter für Werkzeugmaschinen	t							
3218 82	Werkstückgebundene Vorrichtungen, Vorrichtungssätze zum Zusammenstellen von werkstückgebundenen Vorrichtungen	t	3 040	3 097	3 161	112 955	120 028	90 134	152
3218 82	Andere Werkstückhalter für Drehmaschinen	t							
3218 82	Handbetätigte Drehfutter u. Planscheiben	t	186	164	147	3 936	3 438	3 266	5
3218 83	Kraftbetätigte Drehfutter und Planscheiben	t	622	341	320	11 600	10 702	10 379	10
3218 84	Drehmaschinenspitzen u. Stirnseitenmitnehmer	t	37	26	44	3 088	1 810	3 252	5
3218 86	Sonstige Werkstückhalter für Drehmaschinen	t	221	197	185	9 604	7 386	8 349	13
3218 87	Maschinenschraubstöcke	t	165	174	124	6 003	6 762	4 532	7
3218 89	Sonstige Werkstückhalter für Werkzeugmaschinen	t	212	168	212	13 641	11 270	12 243	22
3218 93	Teilköpfe u.a. Spezialvorrichtungen für Werkzeugmaschinen	t	821	583	462	27 729	24 382	22 451	20
3218 96	Formen für Metalle oder Hartmetallpulver, zum Druckgießen	t	1 245	1 722	1 242	42 195	47 352	39 600	66
3218 97	Spritzgieß- oder Formpreßwerkzeuge für Kautschuk oder Kunststoff zum Vulkanisieren u.ä.	t	6 575	7 384	7 150	301 398	342 272	306 549	385
3218 09	Teile zu den vorgenannten Werkzeugen	t	7 795	6 436	5 854	64 921	60 908	71 516	66
3218	insgesamt	t	52 800	81 345	45 595	1 643 724	1 800 651	1 541 293	.
3219 40	Schweißgeräte u. -maschinen Autogen-Schweiß-, -Schneid- u. -Lötgeräte (einschl. Zubehör, Einzel- u. Ersatzteilen)	t	598	735	682	28 212	31 199	29 875	20

1) Werkzeuge dieser Art ganz oder mit einem arbeitenden Teil aus Hartmetall bzw. mit Hartmetall bestückt siehe unter 3218 52 bis 3218 59; Diamantwerkzeuge siehe unter 3829.

## 9 Produktion nach Güterarten und Güterklassen - Deutschland

Melde-Nr.	Erzeugnis	Einheit	M e n g e			W e r t in 1000 DM			Anzahl der Betr.
			1993 1. VJ	1993 4. VJ	1994 1. VJ	1993 1. VJ	1993 4. VJ	1994 1. VJ	
3219 50	Druckminder-, Stahlflaschen-Ab-sperr- u.-leitungsventile f. die autogene Metallbearbeitung (einschl. Zubehör, Einzel- u. Ersatzteilen)	t	407	366	308	21 003	18 911	15 365	13
3219 70	Maschinen f. autogenes Schwei-ßen, Schneiden u. Oberflächen-härten (einschl. Zubehör, Einzel- u. Ersatzteilen)	t	597	881	629	34 447	41 961	25 423	13
3219 90	Hilfsmittel für die Schweißtechnik	t	502	457	292	13 373	12 248	10 640	14
3219	insgesamt	t	2 103	2 439	1 911	97 035	104 319	81 303	.
3222 25	Verbrennungsmotoren mit FremdZün-dung (Hub- u. Rotationskolben-motoren, oh. solche für Kraft- u. Luftfahrzeuge) mit einem Hubraum bis 250 cm³	t	188	142	146	.	.	.	.
		St	37 553	48 637	34 550	.	.	.	.
		kW	98 341	104 255	83 323	.	.	.	.
	darunter zum Absatz bestimmt	t	107	32	74	.	.	.	.
		St	8 840	2 195	4 852	4 112	1 178	2 520	3
		kW	43 107	8 019	15 207	.	.	.	.
3222 55	mit einem Hubraum über 250 cm³	t	93	129	82	.	.	.	.
		St	1 111	1 604	1 015	.	.	.	.
		kW	57 463	82 621	57 428	.	.	.	.
	darunter zum Absatz bestimmt	t	93	129	82	.	.	.	.
		St	1 111	1 604	1 015	2 855	4 311	2 909	3
		kW	57 463	82 621	57 428	.	.	.	.
3222 09	Zubehör, Einzel- u. Ersatzteile für Verbrennungsmotoren mit Fremdzündung	t	945	872	798	9 113	7 781	10 463	7
3222	insgesamt	t	1 208	942	1 026	.	.	.	.
		St	38 664	50 241	35 565	6 967	5 489	5 329	.
	darunter zum Absatz bestimmt	t	1 145	833	955	.	.	.	.
		St	9 951	3 789	5 867	16 080	13 270	15 792	.
		.	.	.	.	.	.	.	.
3223 31	Verbrennungsmotoren mit Selbst-zündung (Dieselmotoren) (ohne solche für Kraftfahrzeuge) für den Antrieb von Wasser-fahrzeugen bis 100 kW	t	8	16	13	.	.	.	.
		St	18	34	26	241	501	366	3
		kW	1 502	2 910	2 160	.	.	.	.
3223 32	Über 100 bis 200 kW	t	16	51	47	.	.	.	.
		St	20	28	60	484	985	1 595	5
		kW	3 258	4 536	9 304	.	.	.	.
3223 33	Über 200 bis 500 kW	t	134	296	212	.	.	.	.
		St	116	195	141	5 540	21 492	7 676	6
		kW	42 766	76 850	52 859	.	.	.	.
3223 35	Über 500 bis 1000 kW	t	777	1 032	626	.	.	.	.
		St	214	225	213	24 962	36 109	26 432	6
		kW	143 637	160 832	147 879	.	.	.	.
3223 39	Über 1000 kW	t	2 993	5 471	3 897	.	.	.	.
		St	83	149	112	130 909	210 266	156 165	8
		kW	236 444	447 320	319 845	.	.	.	.
3223 40	für den Antrieb von Schienen-fahrzeugen	t	268	243	211	.	.	.	.
		St	132	140	155	.	.	.	.
	darunter zum Absatz bestimmt	t	70 981	61 560	56 946	.	.	.	.
		St	288	243	211	15 290	17 366	11 048	6
		kW	70 981	61 560	56 946	.	.	.	.
3223 50	für den Antrieb von Acker-schleppern	t	3 708	3 682	2 894	.	.	.	.
		St	9 500	9 800	8 438	.	.	.	.
	darunter zum Absatz bestimmt	t	583 028	592 629	513 315	.	.	.	.
		St	2 790	3 153	2 365	46 026	55 890	48 326	5
		kW	7 595	8 506	7 144	.	.	.	.
		kW	448 898	542 059	462 745	.	.	.	.
3223 81	Andere Verbrennungsmotoren mit Selbstzündung bis 30 kW	t	2 013	1 818	2 019	.	.	.	.
		St	16 866	12 895	17 768	.	.	.	.
	darunter zum Absatz bestimmt	t	224 854	205 221	223 241	.	.	.	.
		St	2 013	1 818	2 019	50 803	39 010	47 439	4
		kW	16 866	12 895	17 768	.	.	.	.
3223 82	Über 30 bis 50 kW	t	224 854	205 221	223 241	.	.	.	.
		St	.A	.A	.A	.	.	.	.
		kW	.A	.A	.A	.	.	.	.
	darunter zum Absatz bestimmt	t	2 550	2 186	1 767	.	.	.	.
		St	9 476	8 117	6 467	50 821	41 373	34 607	6
		kW	378 911	332 686	263 835	.	.	.	.
3223 83	Über 50 bis 100 kW	t	.A	.A	.A	.	.	.	.
		St	.A	.A	.A	.	.	.	.
		kW	.A	.A	.A	.	.	.	.
	darunter zum Absatz bestimmt	t	2 577	4 172	3 853	.	.	.	.
		St	7 159	15 806	13 675	61 216	153 501	131 522	9
		kW	483 562	1 049 638	910 313	.	.	.	.
3223 84	Über 100 bis 200 kW	t	.A	.A	.A	.	.	.	.
		St	.A	.A	.A	.	.	.	.
		kW	.A	.A	.A	.	.	.	.
	darunter zum Absatz bestimmt	t	1 740	1 760	1 680	.	.	.	.
		St	3 006	2 846	2 898	51 824	50 784	46 001	9
		kW	420 126	400 819	368 399	.	.	.	.

9 Produktion nach Güterarten und Güterklassen - Deutschland

Melde-Nr.	Erzeugnis	Einheit	M e n g e			W e r t i n 1000 DM			Anzahl der Betr.
			1993 1. Vj	1993 4. Vj	1994 1. Vj	1993 1. Vj	1993 4. Vj	1994 1. Vj	
3223 86	Über 200 bis 300 kW	t	759	681	572				
		St	782	746	643				
	darunter zum Absatz bestimmt	St	200 896	184 714	160 212				
		t	759	681	572				
		St	782	746	643	24 377	22 826	20 615	5
3223 86	Über 300 bis 500 kW	t	200 896	184 714	160 212				
		St	772	597	550				
	darunter zum Absatz bestimmt	St	174 706	158 553	198 278				
		t	772	597	550				
		St	706	553	457	27 849	39 581	21 657	6
3223 87	Über 500 bis 1000 kW	t	174 706	158 553	198 278				
		St	398	845	480				
	darunter zum Absatz bestimmt	St	99 153	173 339	119 681				
		t	398	845	480				
		St	153	253	179	27 091	45 502	31 300	6
3223 88	Über 1000 kW	t	99 153	173 339	119 681				
		St	2 787	1 740	5 789				
	darunter zum Absatz bestimmt	St	60	89	58				
		t	164 142	187 270	287 217				
		St	2 787	1 740	5 789	98 628	85 583	197 342	4
3223 08	Zubehör, Einzel- u. Ersatzteile	t	164 142	187 270	287 217				
3223	insgesamt	t	12 363	11 811	12 653	332 301	306 782	340 790	62
		St	33 893	36 336	37 002				
	darunter zum Absatz bestimmt	St	48 180	51 767	51 088				
		t	32 946	35 771	36 472				
		St	45 146	50 464	48 794	948 160	1 127 641	1 120 881	
3224 00	Gasturbinen (einschl. Zubehör, Einzel- u. Ersatzteilen)	t	4 853	7 864	8 635				
		St	1 240 009	1 306 003	1 282 009	215 719	284 475	291 433	8
	darunter zum Absatz bestimmt	t	4 853	7 864	8 635				
		St	1 240 009	1 306 003	1 282 009				
3227 10	Dampfturbinen für den Antrieb elektrischer Generatoren	t	5 111	958	1 040				
		St	34	36	23				
	darunter zum Absatz bestimmt	St	1 151 557	316 773	293 006				
		t	5 111	958	1 040	142 197	69 600	58 893	6
3227 90	für andere Zwecke	t	34	36	23				
		St	1 151 557	316 773	293 006				
	darunter zum Absatz bestimmt	t	496	234	362				
		St	47	54	68				
		St	78 924	39 063	54 030	26 219	16 339	18 749	4
3227 08	Zubehör, Einzel- u. Ersatzteile	t	78 924	39 063	54 030				
3227	insgesamt	t	3 773	4 614	7 818	195 567	170 485	214 227	28
		St	9 380	5 806	9 219				
	darunter zum Absatz bestimmt	St	81	90	91				
		t	9 380	5 806	9 219	363 983	256 424	291 869	
		St	81	90	91				
3228 00	Wasserkraftmaschinen (einschl. Zubehör, Einzel- u. Ersatzteilen)	t	1 797	482	472	75 958	23 318	28 894	5
		St	70 242	89 384	107 281				
3229 00	Kesseldampfmaschinen (Lokomobilen), Kolbendampfmaschinen, s.n.g.	t	929	1 557	1 195	36 867	59 748	63 876	6
	Kompressoren (Verdichter) u. Vakuumpumpen, Druckluftgeräte, -werkzeuge u. -bremsen								
	Kompressoren u. Vakuumpumpen Hubkolbenkompressoren, ortsfest u. ortsbeweglich								
3231 11	bis 15 bar Überdruck Volumenstrom bis 60 m³/h	t	1 798	1 906	1 680	38 496	40 826	37 822	18
3231 12	Volumenstrom über 60 m³/h	St	20 834	17 461	19 265	12 954	12 602	5 131	12
3231 14	über 15 bar Überdruck Volumenstrom bis 120 m³/h	t	130	143	78	6 371	6 447	3 548	11
3231 15	Volumenstrom über 120 m³/h	t	606	481	495	23 225	20 204	20 756	9
3231 21	Drehkolbenkompressoren einwellig	t	2 344	2 369	2 588	34 374	36 509	35 388	5
3231 22	mehrwellig	t	4 911	4 942	4 673	99 497	89 789	93 355	14
3231 23	Schraubenkompressoren	t	937	1 224	904	25 752	27 017	23 656	7
	Sonst. mehrwellige Drehkolbenkompressoren								
	Turbokompressoren für Drücke über 300 mbar								
3231 25	einstufig	t	1 064	1 829	1 451	47 827	68 861	55 858	7
3231 27	mehrstufig	t	1 883	2 152	2 006	101 532	137 273	137 951	6
3231 28	Straßenfahrbare Kompressoren als Anhänger mit einer Liefermenge bis 2 m³ je Minute	t	.A	.A	.A	.A	.A	.A	2
		St	.A	.A	.A				

## 9 Produktion nach Güterarten und Güterklassen - Deutschland

Melde-Nr.	Erzeugnis	Einheit	Menge			Wert in 1000 DM			Anzahl der Betr.
			1993 1. Vj	1993 4. Vj	1994 1. Vj	1993 1. Vj	1993 4. Vj	1994 1. Vj	
3231 29	mit einer Liefermenge über 2 m³ je Minute	t	.A	.A	.A				
3231 31	Vakuumpumpen, mechanisch	St	.A	.A	.A	.A	.A	.A	3
3231 35	Sonst. Kompressoren u. Vakuumpumpen	t	1 713	1 969	2 214	87 024	99 921	102 382	20
	Druckluftgeräte	t	915	989	949	24 321	25 981	24 074	11
3231 41	Geräte zum Messen u. Regulieren des Reifenluftdrucks	t	.A	.A	.A				
	Druckluftgeräte	St	.A	.A	.A	.A	.A	.A	3
3231 48	Sonst. Druckluftgeräte	t	.A	.A	.A	.A	.A	.A	12
3231 70	Druckluftwerkzeuge (oh. solche für den Bergbau, Straßenbau, die Industrie der Steine und Erden sowie oh. Heft- u. Nagelmaschinen, Maschinenwerkzeuge)	t	42	34	39				
		St	22 227	18 458	21 432	15 143	13 073	14 171	7
3231 80	Druckluftsysteme zur Betätigung von Bremsen für Schienenfahrzeuge (einschl. Zubehör, Einzel- u. Ersatzteile)	t	4 127	4 203	3 482	90 682	94 484	78 967	4
	Zubehör, Einzel- u. Ersatzteile für Kompressoren u. Vakuumpumpen, Druckluftgeräte	t							
3231 01	für Kompressoren u. Vakuumpumpen	t	4 473	3 903	3 347	111 106	108 743	99 889	58
3231 05	für Druckluftgeräte	t	1 885	1 254	1 749	9 711	8 069	9 319	11
3231 07	für Druckluftwerkzeuge	t	30	25	29	4 386	3 285	3 267	9
3231	insgesamt	t	29 849	30 311	28 289	774 732	836 965	790 270	.
	Einzelgeräte u. Anlagen der Klima-, Luft- u. Entstaubungstechnik	.	.	.	.				
	Lufttechnische Bauelemente für Klima- u. Lüftungstechnik u. die Luft- u. Entstaubungstechnik	.	.	.	.				
	Ventilatoren, ein- oder mehrstufig, für eine Drucksteigerung bis maximal 100 mbar	.	.	.	.				
3232 11	Axialventilatoren	t	3 711	4 495	4 313				
	derunter zum Absatz bestimmt	St	1 069 188	1 109 340	1 285 663	.	.	.	.
		t	3 701	4 442	4 028				
3232 12	Radialventilatoren	t	1 059 039	1 108 636	1 282 842	60 632	68 450	65 378	44
	derunter zum Absatz bestimmt	St	7 698	8 274	6 889				
		t	119 187	119 251	118 947	.	.	.	.
3232 15	Ventilatoren sonstiger Bauart	St	7 519	7 805	6 701				
	derunter zum Absatz bestimmt	t	118 749	112 737	118 733	88 518	96 365	81 541	57
		St	182	157	142				
3232 17	Schalldämpfer für Lärmmin- derung bei lufttechnischen Ge- räten u. Anlagen	t	2 803	2 408	2 081	.	.	.	.
		St	192	157	142				
3232 18	Elemente der Luftverteilung	t	2 803	2 408	2 081	3 821	3 324	2 781	5
		St	287	299	177				
3232 22	Klima- u. Lüftungstechnik Einzelgeräte	t	36 493	40 458	42 992	2 656	2 733	2 438	7
	Wärmeaustauscher für luft- technische Geräte u. Anl.	t	3 037	3 643	3 023	36 651	40 940	34 760	20
3232 23	Luftfilter für Zuluft u. Abluft	St	1 072 707	998 750	1 149 587				
		t							
3232 26	Luftbe- u. Luftentfeuchter	t	1 807	1 852	1 950	32 367	30 651	29 625	20
		St	65 606	67 987	70 626				
3232 28	Luftfördergeräte	t	3 111	2 810	2 760	42 446	38 171	40 768	17
		St	1 734 550	1 496 511	1 456 773				
3232 31	Lufttheizergeräte m. Ventilator	t	119	137	115	8 569	6 563	6 186	6
	Wärmeluftheizer für feste, flüssige oder gasförmige Brennstoffe	St	854	769	807				
3232 36	Lufttheizer (Lufttheizergeräte mit Wärmeaustauscher für Dampf, Wasser od. Thermöl)	t	1 190	1 708	1 479	15 789	24 074	20 427	20
		St	54 810	131 252	159 846				
3232 43	Klimageräte mit eingebauter Kältemaschine	t	244	287	184	5 643	4 525	2 948	7
		St	1 754	554	405				
3232 45	ohne eingebaute Kältemaschine	t	2 074	1 319	1 011	43 297	43 932	31 687	17
		St	23 464	35 226	21 016				
3232 55	Reinraum- u. sonstige lufttech- nische Geräte	t	8 586	8 053	7 033	91 754	93 560	82 532	13
3232 59	Reinraumgeräte u. -werkstände	t	5 906	6 600	5 633	74 656	83 185	63 719	16
	Sonstige lufttechnische Geräte	t	6 886	7 812	5 682				
	Anlagen der Klima- u. Lüftungs- technik	St	16 819	21 282	18 794				
3232 62	Lufttheizeranlagen mit Ventilator und Wärmeaustauscher	t	47	40	40	3 002	2 958	2 393	7
		t	410	384	408	12 505	8 190	11 816	11

## 9 Produktion nach Güterarten und Güterklassen - Deutschland

Melde-Nr.	Erzeugnis	Einheit	M e n g e			W e r t in 1000 DM			Anzahl der Betr.
			1983 1. VJ	1983 4. VJ	1984 1. VJ	1983 1. VJ	1983 4. VJ	1984 1. VJ	1984 1. VJ
3232 64	Klimaanlagen mit eingebauter Kältemaschine	t	7 164	9 544	4 285	86 318	134 615	73 018	32
3232 65	ohne eingebaute Kältemaschine	t	9 325	14 362	7 367	171 260	197 047	98 854	32
3232 67	Reinraumanlagen, reine Räume	t	103	196	110	4 636	9 363	4 762	5
3232 69	Sonstige Lüftungstechn. Anlagen	t	4 310	8 647	3 740	54 109	98 322	52 520	40
	Luft- u. Entstaubungstechnik								
	Einzelgeräte der Luft- u. Entstaubungstechnik								
3232 81	Industriestaubsauger	t	976	717	781				
		St	40 315	27 919	31 374	33 813	22 247	27 700	8
3232 83	Abseuggeräte	t	156	237	179				
		St	1 380	1 422	1 448	3 611	5 097	3 266	7
3232 86	Abluft-Entstaubungsgeräte	t	2 684	1 926	1 229				
		St	4 175	4 234	3 176	33 367	26 906	18 623	21
	Anlagen der Luft- u. Entstaubungstechnik								
	Anlagen zur Entstaubung u. Abluftreinigung								
3232 94	trocken arbeitend	t	8 371	9 618	7 127	78 802	93 618	70 745	40
3232 96	naß arbeitend	t	125	219	177	4 367	4 376	6 294	6
3232 97	sonst. Art	t	3 259	2 372	2 640	34 242	40 074	28 907	9
3232 99	Sonstige lufttechnische Anlagen	t	4 185	7 665	5 498	53 611	79 468	70 604	30
3232 09	Zubehör, Einzel- u. Ersatzteile	t	19 113	20 586	17 129	161 473	173 772	138 562	93
3232	insgesamt	t	104 867	123 752	90 323				
	derunter zum Absatz bestimmt	t	104 678	123 230	89 850	1 301 993	1 507 503	1 131 462	
		.	.	.	.				.
	Gewerbliche Kühlmöbel u. -geräte, Kältemaschinen u. -anlagen, Wärmepumpen								
	Gewerbliche Kühltische u. -truhen								
3233 13	für Normalkühlung	t	632	639	563				
		St	10 113	11 779	7 686	16 352	13 801	15 522	12
3233 14	für Tiefkühlagerung u. Gefrierzwecke	t	124	158	150				
		St	1 230	1 177	929	5 666	5 787	5 497	5
	Verkaufskühlmöbel (Schaufkühlmöbel) für Normalkühlung								
3233 22	Truhen, Theken, Inseln (einstufig)	t	427	648	422				
		St	703	1 033	579	5 163	8 215	5 434	8
3233 24	Regale u. Schränke (mehrstufig)	t	2 716	3 282	2 632				
		St	4 242	5 127	4 328	47 585	54 558	46 433	8
3233 27	Verkaufskühlmöbel (Schaufkühlmöbel) für Tiefkühlung	t	2 751	3 763	2 882				
		St	5 137	6 416	4 861	53 742	72 198	58 284	6
3233 36	Kühleinrichtungen für Gaststätten, Cafeterien u.ä.	t	1 711	1 441	1 365				
		St	11 546	9 747	10 100	30 265	29 451	25 905	15
3233 46	Sonstige gewerbliche Kühlmöbel u. -geräte	t	5 461	4 760	4 497				
		St	10 371	9 171	8 996	45 048	40 374	39 687	19
	Kältemaschinen u. -anlagen								
	Kältemittelverdichter								
3233 61	Über 0,4 kW								
	Kältemittelverdichter in herm. oder halbhermetischer Bauart	t	2 849	2 225	2 761				
		St	25 519	19 093	25 109				
	darunter zum Absatz bestimmt	t	2 448	2 015	2 455				
		St	20 500	16 725	21 573	31 918	26 632	35 647	5
3233 65	Andere Kältemittelverdichter	t	.A	.A	.A				
		St	.A	.A	.A				
	darunter zum Absatz bestimmt	t	715	619	770				
		St	8 359	7 768	9 572	19 598	17 897	20 486	3
3233 68	Kältemittelverdichter- u. verflüssigungssätze Über 0,4 kW	t	1 959	1 589	1 633				
		St	10 523	8 898	8 362	19 577	17 486	17 786	9
3233 75	Verdampfer u. Verflüssiger	t	1 952	2 215	1 908				
		St	326 779	335 620	293 624	46 986	42 108	42 370	12
	Kältesätze Über 0,4 kW								
3233 81	Flüssigkeitskühlsätze	t	1 251	1 412	1 327				
		St	6 326	5 452	4 329	42 423	48 532	37 886	17
3233 84	Luftkühlsätze	t	768	811	1 256				
		St	9 338	7 968	9 886	32 266	33 857	35 938	12
3233 86	Kälteanlagen für Eiszerzeugung, für die Lagerung von Produkten, für die Gebäudeklimatisierung	t	539	1 692	667	22 219	53 141	23 635	10
3233 87	Kälteanlagen für die Verfahrenstechnik	t	2 688	7 547	3 343	101 833	233 572	125 181	18
3233 90	Wärmepumpen mit elektro- u. verbrennungsmotorisch angetriebenen Kältemittelverdichter (Üb.15 kW 1)	t	.A	.A	.A				
		St	.A	.A	.A	.A	.A	.A	3
3233 08	Zubehör, Einzel- u. Ersatzteile	t	.A	.A	.A	.A	.A	.A	30
3233	insgesamt	t	.A	.A	.A				
	derunter zum Absatz bestimmt	t	31 303	37 466	30 185				
		St	425 174	424 898	384 834	617 998	860 720	621 191	
		.	.	.	.				.

1) Nennaufnahme des Verdichters.

## 9 Produktion nach Güterarten und Güterklassen - Deutschland

Melde-Nr.	Erzeugnis	Einheit	M e n g e			W e r t in 1000 DM			Anzahl der Betr.
			1993 1. Vj	1993 4. Vj	1994 1. Vj	1993 1. Vj	1993 4. Vj	1994 1. Vj	
	Flüssigkeitspumpen								
3234 16	Handpumpen	t	577	555	557				
	Handschmierpumpen für Öl- oder Fettförderung	St	271 426	275 895	283 146	27 438	25 540	26 574	12
3234 19	Sonst. Handpumpen	St	131	73	77				
		St	16 724	10 088	13 148	8 668	7 519	6 854	10
	Verdrängerpumpen rotierender Bauart (Kraftpumpen)								
	Zahnradpumpen								
3234 31	Hydropumpen	t	978	905	1 044				
		St	189 902	197 558	225 701	39 826	36 553	41 157	16
3234 32	Sonstige Zahnradpumpen	t	271	229	252				
		St	33 910	38 302	39 601	16 301	15 336	16 677	18
3234 34	Schraubenspindelpumpen	t	.A	.A	.A				
		St	.A	.A	.A	.A	.A	.A	3
3234 36	Exzentrerschneckenpumpen	t	1 118	1 195	1 010				
		St	5 327	5 938	5 370	29 084	29 274	26 518	9
3234 37	Kreiskolbenpumpen	t	.A	.A	.A				
		St	.A	.A	.A	.A	.A	.A	6
3234 38	Flügelzellenpumpen	t	735	772	876				
		St	212 381	243 388	282 407	33 532	34 306	39 282	7
3234 39	Sonst. Verdrängerpumpen rotierender Bauart	t	223	216	227	5 100	5 748	5 351	6
	Verdrängerpumpen oszillierender Bauart (Kraftpumpen)								
3234 51	Kraft-Schmierpumpen für Öl- oder Fettförderung	t	826	984	964				
		St	146 919	165 443	184 362	41 917	43 574	45 289	17
3234 52	Dosierpumpen	t	726	1 018	739				
		St	27 653	32 108	26 902	37 498	60 533	38 646	9
3234 53	Reihenkolbenpumpen								
	Hauswasserkolbenpumpen	t	152	115	129				
		St	3 274	2 317	2 654	3 151	2 626	2 901	4
3234 54	Andere Reihenkolbenpumpen zum Erzeugen eines Druckes bis 50 bar	t	.A	.A	.A				
		St	.A	.A	.A	.A	.A	.A	2
3234 55	Über 50 bar	t	.A	.A	.A				
		St	.A	.A	.A	.A	.A	.A	12
3234 56	Hydropumpen								
	Axialkolbenpumpen	t	2 388	2 586	3 087				
		St	48 357	58 029	70 752	110 918	113 010	129 838	16
3234 57	Radialkolbenpumpen	t	397	428	557				
		St	15 497	16 579	24 052	12 344	13 004	13 883	8
3234 59	Sonst. Verdrängerpumpen oszillierender Bauart	t	351	260	285	9 091	8 148	9 956	12
	Kreiselpumpen (Kraftpumpen)								
	Tauchmotorpumpen								
3234 61	einstufig	t	2 074	2 026	2 399				
		St	224 795	136 459	341 398	73 348	64 616	89 702	24
3234 63	mehrstufig	t	1 254	1 404	1 192				
		St	78 910	82 534	84 984	53 734	58 052	45 533	9
3234 67	Umlaufbeschleuniger ohne Mel- lendichtung	t	7 413	11 218	11 642				
		St	833 448	1 127 902	946 843	132 562	165 814	162 750	5
3234 68	Seitenkanalpumpen	t	1 016	880	680				
		St	22 721	20 388	25 262	24 082	15 382	15 863	16
3234 69	Kanalarad-Kreiselpumpen	t	336	449	383				
		St	1 634	2 102	2 023	8 601	13 443	8 475	7
3234 71	Andere Kreiselpumpen								
	Kreiselpumpen m. s. Nennweite des Austrittstutzens bis 15 mm	t	823	785	794				
		St	577 816	627 058	658 341	8 374	8 724	8 526	9
3234 72	Einstufige Radialkreiselpumpen m. s. Nennweite des Austrittstutzens über 15 mm								
	Einstufige, einströmige Blockpumpen	t	1 795	2 719	1 968				
		St	30 812	18 083	19 959	22 850	27 010	22 687	16
3234 73	Andere einstufige, einströmige Radialkreiselpumpen	t	6 333	13 512	6 000				
		St	20 210	17 717	17 146	121 100	180 427	109 898	28
3234 74	Einstufige, mehrströmige Radialkreiselpumpen	t	120	219	182				
		St	96	141	158	3 200	5 191	4 077	5
3234 75	Mehrstufige Radialkreiselpumpen	t	3 410	3 169	2 558				
		St	51 230	40 114	46 594	56 927	50 076	45 541	19
3234 76	Sonst. Kreiselpumpen								
	einstufig								
	mit einer Nennweite des Austrittstutzens über 15 bis 600 mm	t	1 687	1 127	1 609				
		St	665 000	590 188	706 437	41 765	27 726	32 967	21
3234 77	mit einer Nennweite des Austrittstutzens über 800 mm	t	30	80	53				
		St	27	42	30	2 665	2 816	3 883	5
3234 78	mehrstufig	t	650	643	674				
		St	11 931	5 635	10 509	17 701	24 508	21 949	10
3234 95	Sonstige Flüssigkeitspumpen u. Hebewerke für Flüssigkeiten	t	1 210	1 185	1 333	44 556	43 451	47 297	18
3234 09	Zubehör, Einzel- u. Ersatzteile	t	5 812	6 242	6 000	186 194	195 136	189 304	104
3234	insgesamt	t	44 281	56 394	48 783				
		St	3 504 210	3 710 087	4 033 484	1 220 021	1 327 834	1 257 864	.



## 9 Produktion nach Güterarten und Güterklassen - Deutschland

Melde-Nr.	Erzeugnis	Einheit	Menge			Wert in 1000 DM			Anzahl der Betr.
			1983 1. Vj	1993 4. Vj	1994 1. Vj	1983 1. Vj	1993 4. Vj	1994 1. Vj	
	Maschinen für die Be- u. Verarbeitung v. Kautschuk u. Kunststoff								
3235 12	Zerkleinerungsmaschinen	t	1 874	2 320	1 615	67 202	82 002	57 546	13
3235 14	Mischer, Knet-, Rührwerke	t	361	602	385	15 891	28 968	18 258	13
3235 22	Kalender, Walzwerke	t	103	90	69	4 542	4 681	2 152	5
3235 26	Apparate u. Vorrichtungen für die Warmbehandlung v. Kautschuk oder Kunststoff	t	330	571	263	5 604	10 641	5 751	8
3235 30	Extruder	t	4 880	8 535	4 581	201 666	378 089	193 103	48
3235 41	Blasformmaschinen	St	2 451	3 263	2 249	75 035	98 691	60 708	9
		St	174	106	75				
3235 43	Warmformmaschinen (Tiefzieh- u. Streckziehformmaschinen)	t	782	787	747	48 226	56 714	50 789	12
3235 45	Spritzgießmaschinen	t	7 569	12 159	7 834				
		St	1 183	1 777	1 405	206 724	303 226	206 412	16
	Mechanische u. hydraulische Pressen								
3235 51	Form- u. Spritzpressen	t	423	1 026	394				
		St	87	192	119	12 402	31 321	12 445	9
3235 59	Sonst. Pressen	t	969	2 397	960				
		St	101	128	80	21 883	35 264	18 648	12
	Maschinen zur Herstellung von Schaumstoffen								
3235 71	Reaktionsschäummaschinen	t	389	772	359				
		St	68	94	54	24 907	43 770	22 514	6
3235 75	Sonst. Maschinen zur Herstellung v. Schaumstoffen	t	426	639	320	15 167	23 916	12 443	7
3235 80	Maschinen zur Herstellung, Reparatur u. Runderneuerung von Fahrzeugbereifungen	t	170	1 430	55	6 205	31 585	1 899	4
3235 91	Sonst. Maschinen für die Be- u. Verarbeitung von Kautschuk u. Kunststoff	t	6 153	6 154	5 096	160 692	184 311	134 324	48
3235 08	Zubehör, Einzel- u. Ersatzteile	t	2 716	2 884	2 385	149 297	145 187	129 404	139
3235 09	Formen (Werkzeuge)	t	6 026	9 409	6 510	195 168	243 517	179 693	140
3235	Sonstiges Zubehör insgesamt	t	35 622	53 037	33 702	1 210 611	1 709 863	1 103 089	.
		.	.	.	.				.
	Maschinen für die Baumwirtschaft								
3236 11	Baumaschinen f. Hoch- u. Tiefbau	t	872	863	976				
	Baufzüge, Bauwinden	St	3 141	3 052	3 398	18 655	18 828	19 777	6
3236 17	Turmdrehkrane für Baustellen	t	12 108	19 756	13 963				
		St	432	475	547	76 853	83 411	88 713	6
3236 21	Betonmischer für Baustellen u. Betonwerke	t	3 617	1 736	3 877				
		St	34 157	13 237	37 693	21 666	12 946	21 932	9
3236 22	Transportmischeraufbauten ohne Fahrgestell	t	2 835	2 467	2 519				
		St	667	588	614	23 027	21 614	21 453	5
3236 23	Betonmischanlagen	t	6 116	4 706	7 108				
		St	324	129	145	56 344	41 782	65 398	8
3236 25	Betonpumpen, Betonspritz- u. -einpreßgeräte	t	2 727	2 745	2 928				
		St	776	771	802	73 682	76 288	85 472	7
3236 27	Betonverdichter	t	312	344	261				
		St	13 975	16 230	13 396	24 387	38 530	29 677	6
3236 30	Rammen u. Pfahlzieher	t	778	920	687	28 269	30 163	25 746	8
3236 41	Verputzmaschinen	t	661	779	758				
		St	929	901	986	19 134	18 540	18 402	3
3236 48	Sonstige Baumaschinen	t	4 349	5 188	4 494	66 126	79 689	73 214	24
3236 62	Bagger								
	Hydraulikbagger mit ausschl. hydraulisch betätigten Arbeitswerkzeugen	t	37 170	34 296	30 873				
		St	3 019	2 420	2 424	440 511	398 873	359 169	18
3236 68	Sonstige Bagger	t	99	173	102	2 111	2 962	2 604	4
3236 71	Straßen- u. Gleisbaumaschinen	t	963	483	982	11 566	6 007	11 934	4
3236 72	Bitumenmischanlagen								
	Maschinen u. Einrichtungen für die Instandsetzung von Straßendecken	t	.A	.A	.A	.A	.A	.A	3
3236 73	Andere Maschinen für den bituminösen u. Betonstraßenbau	t	.A	.A	.A	.A	.A	.A	14
3236 74	Bodenverdichter	t	2 005	2 136	2 256				
		St	12 772	10 272	11 181	78 613	93 462	92 095	9
3236 75	Straßenwalzen	t	5 686	5 473	6 421				
		St	1 533	1 405	1 895	74 581	65 293	80 781	7
3236 77	Maschinen für die Straßeninstandhaltung u. -wertung	t	527	844	570	22 159	37 241	25 779	7
3236 78	Winterdienstgeräte aller Art	t	1 038	2 022	884	43 330	70 331	32 656	10
3236 79	Sonst. Straßen- u. Gleisbaumaschinen aller Art	t	683	543	277	17 661	18 973	9 611	7
	Erdbaugeräte								
3236 82	Radlader in Grundausüstung	t	17 771	15 941	15 165				
		St	3 248	2 579	2 795	261 776	217 274	220 735	12

## 9 Produktion nach Güterarten und Güterklassen - Deutschland

Melde-Nr.	Erzeugnis	Einheit	Menge			Wert in 1000 DM			Anzahl der Betr.
			1993 1. Vj	1993 4. Vj	1994 1. Vj	1993 1. Vj	1993 4. Vj	1994 1. Vj	
3236 84	Anbaugeräte für Rad- u. Rau- penlader, Planiermaschinen u. Raupenschlepper für den Erd- bau	t	3 877	4 662	3 441	38 914	46 252	40 600	23
3236 86	Planiermaschinen auf Gleisket- ten oder Rädern in Grundeus- rüstung	t	.A	.A	.A	.A	.A	.A	3
3236 87	Sonstige Erdbaugeräte	St	.A	.A	.A	.A	.A	.A	8
3236 08	Zubehör, Einzel- u. Ersatzteile	t	29 589	28 797	30 016	290 669	245 429	260 143	138
3236	insgesamt	t	144 056	136 906	136 557	1 850 923	1 757 608	1 724 340	.
	Beustoff-, Keramik- u. Glasma- schinen	.	.	.	.	.	.	.	.
3237 11	Maschinen u. Einrichtungen zur Herstellung von Bindemitteln u. Zuschlagstoffen für die Zement-, Kalk-, Gips-, Traß- u. Kreidein- dustrie	t	9 506	5 623	5 282	93 478	67 455	71 126	15
3237 14	für die Schotter-, Sand- u. Kiesgewinnung	t	5 705	6 352	5 593	48 237	52 244	47 525	27
3237 17	für das Recycling von Bau- schutt u. Baumaterial	t	1 232	1 760	792	10 136	18 381	9 469	10
3237 23	Zerkleinerungs- u. Siebmaschinen für andere Bereiche des Bau- stoff- u. Keramikgewerbes	t	1 168	645	645	20 366	12 424	13 089	10
3237 28	Maschinen zum Zerkleinern oder Mahlen	t	1 401	1 438	946	17 038	17 561	13 575	13
	Maschinen u. Einrichtungen zur Herstellung zement-, kalk-, gips- u. asphaltgebundener Bauelemente u.ä.	t	7 900	10 462	6 217	60 765	87 239	49 709	23
3237 32	von Betonsteinen	t	2 390	3 762	4 475	38 297	36 834	36 586	15
3237 36	von Betonplatten, Betonrohren u. -fertigteilen	t	4 758	3 188	5 939	60 137	42 637	55 729	8
3237 39	von kalk-, gips- u. asphaltge- bundenen Bauelementen u. ä.	t	1 718	1 469	1 293	48 246	48 008	44 634	24
3237 40	Maschinen zur Gewinnung von Na- turstreinen u. zur Bearbeitung von Steinen	t	8 264	10 037	12 711	72 365	83 951	86 482	19
3237 51	Keramikmaschinen für die Herstellung von	t	120	399	321	3 679	9 758	11 187	4
3237 52	grobkeramischen Erzeugnissen	t	2 437	3 610	2 420	49 733	86 439	55 568	24
3237 55	feinkeramischen Erzeugnissen	t	145	269	263	12 594	16 087	13 492	5
3237 71	für die Herstellung u. Wärm- bearbeitung von Flachglas	t	605	973	951	18 700	40 409	34 748	22
3237 74	für die Herstellung u. Wärm- bearbeitung von Möhlglas	t	.A	.A	.A	.A	.A	.A	2
3237 75	für die Aufbereitung von Gemein- ge, Eigen- u. Fremdscherben	t	520	630	575	30 786	32 874	29 418	20
3237 77	für die Kaltbearbeitung von Glas oder Glaswaren	t	1 230	1 150	1 171	26 816	24 124	24 936	16
3237 78	Glasformen	t	506	1 772	841	13 741	32 357	17 822	34
3237 79	Zubehör, Einzel- u. Ersatzteile	t	.A	.A	.A	.A	.A	.A	2
3237 80	Sonst. Baustoffmaschinen	t	.A	.A	.A	.A	.A	.A	.
3237 91	Maschinen zur Herstellung von Batterien, Elementen, Akkumu- latoren, Kohle- u. Schweiß- elektroden	t	.A	.A	.A	.A	.A	.A	3
3237 93	Ballen- u. Containerpressen	t	961	985	476	12 136	12 410	7 689	7
3237 96	Pack- u. Ballenpressen sonst. Art	t	1 193	2 159	2 655	23 601	21 280	20 351	7
3237 08	Zubehör, Einzel- u. Ersatzteile für Baustoff- u. Keramikmasch.	t	6 813	8 176	6 850	91 552	97 165	93 582	75
3237	insgesamt	t	59 040	65 342	60 792	760 190	849 871	744 767	.
	Trocknungsanlagen u. -maschinen für landwirtschaftliche Erzeug- nisse	t	.A	.A	.A	.A	.A	.A	1
3239 11	für Grünfütter u. Heu	t	.A	.A	.A	.A	.A	.A	9
3239 14	für sonst. landwirtschaftl. Erzeugnisse	t	238	383	359	7 323	9 732	9 774	7
3239 15	für Nahrungsmittel u. Tabakwa- ren	t	4 590	4 418	3 934	128 332	121 393	113 987	14
3239 20	für Garne, loses Textilgut, Tex- tilien u. textile Flächener- zeugnisse	t	532	608	520	15 743	18 994	14 861	6
3239 30	für Mäse	t	1 064	1 509	836	38 211	57 054	37 152	12
3239 45	für chemische Produkte	t	607	412	2 950	7 504	7 440	37 551	7
3239 50	für Holz	t	2 266	5 155	2 096	.	.	.	.
3239 80	für lackierte Erzeugnisse	St	99	116	77	41 994	49 505	34 821	12
3239 90	für sonstige Erzeugnisse	t	2 463	3 927	1 885	32 208	55 660	25 252	18
3239 08	Zubehör, Einzel- u. Ersatzteile	t	1 132	2 021	1 454	32 231	33 604	32 184	32
3239	insgesamt	t	13 733	19 009	14 529	312 879	360 242	312 356	.

9 Produktion nach Güterarten und Güterklassen - Deutschland

Melde-Nr.	Erzeugnis	Einheit	M e n g e			W e r t in 1000 DM			Anzahl der Betr.
			1993 1. Vj	1993 4. Vj	1994 1. Vj	1993 1. Vj	1993 4. Vj	1994 1. Vj	
Landmaschinen									
3241 11	Maschinen u. Geräte für die Bodenbearbeitung u. -pflege Pflüge (auch Gespann-, Weinberg-, Schäl- u. Kreiselplüge	t	2 940	1 750	1 671				
		St	2 917	1 951	1 823	36 077	23 103	22 410	12
3241 13	Kultivatoren (Grubber) mit feststehenden Werkzeugen	t	729	125	354				
		St	1 183	189	660	6 089	1 011	3 109	7
3241 14	Vertikal rotierende Bodenbearbeitungsgeräte für Zapfwellenantrieb	t	1 009	1 110	1 152				
		St	2 640	2 341	2 521	13 845	17 860	15 729	9
3241 16	Horizontal rotierende Bodenbearbeitungsgeräte für Zapfwellenantrieb	t	721	324	680				
		St	1 186	441	1 177	6 696	4 138	7 998	5
3241 17	Eggen	t	667	373	683				
		St	3 061	883	2 941	6 993	4 193	6 141	11
3241 18	Vielfachgeräte	t	1 303	1 708	1 520	3 739	3 867	3 819	7
3241 19	Sonst. Maschinen	t	954	690	908	8 706	7 884	9 463	15
Maschinen u. Geräte zum Säen und Pflanzen									
3241 21	Drillmaschinen (ohne Einzelkorndrillgeräte u. Handdrillmaschinen)	t	780	757	814				
		St	1 565	1 136	1 551	11 445	11 882	13 887	8
3241 23	Einzelkorndrillgeräte	t	739	358	843				
		St	4 508	2 936	5 426	15 392	8 247	17 598	8
3241 27	Andere Maschinen u. Geräte	t	371	37	241	4 171	580	3 432	9
Maschinen und Geräte zum Düngen									
3241 31	Düngerstreuer für Kunstdünger	t	1 517	733	1 741				
		St	5 553	2 599	6 528	22 044	9 614	24 388	8
3241 33	für Stall- u. anderen Dünger	t	1 167	1 170	1 094				
		St	726	619	645	7 816	8 447	8 326	8
3241 35	Jauche- u. Güllepumpen	t	108	86	112				
		St	684	497	785	1 540	1 231	2 046	6
3241 39	Sonst. Maschinen u. Geräte	t	464	274	568	3 794	2 814	5 904	7
3241 40	Maschinen u. Geräte für den Pflanzenschutz	t	879	759	872	25 369	19 764	21 884	13
Maschinen u. Geräte für die Ernte									
3241 51	Erntemaschinen für Halmgut Schleppermäherwerke (Fingerbelken und Kreiselmäherwerke)	t	3 912	2 379	3 670				
		St	7 626	4 875	7 529	45 934	29 502	44 279	10
3241 52	Zett- u. Rechwender	t	3 684	2 667	4 246				
		St	6 354	4 679	7 483	40 969	27 143	46 741	7
3241 54	Feldhäcksler	t	4 732	1 894	3 147				
		St	1 732	942	838	69 435	27 899	54 982	6
3241 55	Mährescher	t	14 362	5 668	11 471				
		St	1 420	559	1 010	162 868	72 935	140 505	4
3241 58	Sonstige Erntemaschinen f. Halmgut	t	8 318	5 163	6 955	87 669	61 240	81 633	14
Erntemaschinen für Hack- u. sonst. Feldfrüchte									
3241 61	Kartoffelerntemaschinen	t	.A	.A	.A				
		St	.A	.A	.A	.A	.A	.A	2
3241 62	Zuckerrübenerntemaschinen	t	.A	.A	.A				
		St	.A	.A	.A	.A	.A	.A	2
3241 69	Erntemaschinen für sonst. Feldfrüchte	t	292	510	215	4 330	5 304	3 648	7
Maschinen zum Dreschen, Sortieren u. Aufbereiten landwirtschaftlicher Erzeugnisse nach der Ernte									
3241 77	Pressen für Wein u. Obst	t	25	137	51	1 041	3 189	1 424	4
3241 78	Maschinen u. Geräte zum Dreschen, Sortieren u. Aufbereiten a.n.g.	t	1 882	251	349	29 513	4 628	4 494	13
Maschinen u. Geräte für die Tierhaltung									
3241 81	für die Futterbereitung Schrot-, Quetsch- u. Mahlmühlen	t	58	91	77				
		St	471	526	501	1 596	2 233	2 039	7
3241 82	Mahl- u. Mischenlagen, kombiniert	t	128	147	147				
		St	95	105	102	1 986	2 072	1 981	6
3241 85	Rübenscheider mit u. ohne Reiniger, Rübenmühlen u.a. Futterbereiter für Feinzerkleinerung	t	.A	.A	.A				
		St	.A	.A	.A	.A	.A	.A	1
3241 86	Sonst. Maschinen	t	.A	.A	.A				
3241 87	Maschinen u. Geräte zum Füttern u. Tränken	t	2 627	2 521	3 380	21 281	20 521	25 796	16
Maschinen u. Geräte für die Garten- u. Landschaftspflege									
3241 91	Rasenmäher mit elektromotorischem Antrieb	t	4 603	2 956	5 137				
		St	201 859	127 235	225 999	50 653	29 061	54 574	7

## 9 Produktion nach Güterarten und Güterklassen - Deutschland

Meldenummer	Erzeugnis	Einheit	Menge			Wert in 1000 DM			Anzahl der Betr.
			1993 1. Vj	1993 4. Vj	1994 1. Vj	1993 1. Vj	1993 4. Vj	1994 1. Vj	
3241 92	mit verbrennungsmotor. Antrieb	t	4 079	2 680	4 996				
3241 93	Einachsschlepper u. einachsige Motorgeräte	St	125 175	79 466	153 078	78 391	53 480	93 171	14
3241 97	Zerkleinerungsmaschinen für Pflanzenreste	t	305	191	277				
		St	4 901	2 201	3 745	9 276	6 169	8 717	6
3241 99	Sonstige Landmaschinen	t	1 524	735	2 000				
3241 09	Zubehör, Einzel- u. Ersatzteile	St	33 783	11 911	40 794	19 698	11 619	15 108	8
3241	insgesamt	t	1 004	961	1 497	25 082	19 640	34 797	18
		t	29 446	18 404	26 727	229 140	170 379	215 109	106
		.	96 196	60 025	88 416	1 063 097	714 590	1 005 450	.
	Landwirtschaftliche Förder- u. Transportmittel								
3242 12	Fördermittel	t	462	572	418				
	Höhenförderer	St	139	196	150	968	1 780	1 079	3
3242 13	Greiferaufzüge für Heu u. Getreide	t	498	344	518				
		St	136	108	157	3 704	3 097	4 066	5
3242 14	Schlepperanbau- u. -anhänger	t	643	804	709				
		St	1 245	1 119	1 459	10 377	2 532	12 111	3
3242 16	Entmistungsanlagen mechanisch-automatische Düngerauslagen	t	538	811	660				
		St	586	523	337	3 188	5 210	3 326	3
3242 17	Fördergebläse für Heu, Stroh, Gerben u. Spreu 1)	t							
		St							
3242 18	Körnergebläse 2)	t	27	41	50				
		St	90	180	227	451	883	1 198	3
3242 19	Sonst. Fördermittel	t	1 080	1 324	766	15 411	42 657	13 803	11
3242 51	Landwirtschaftliche Ladewagen mit oder ohne Be- u. Entladevorrichtungen u. Spezialaufbauten	t							
		St	4 876	3 289	3 802				
3242 09	Zubehör, Einzel- u. Ersatzteile	t	2 379	1 381	1 501	48 324	34 676	40 383	14
3242	insgesamt	t	1 201	1 030	1 011	9 851	8 436	8 976	12
		.	9 304	8 016	7 932	82 274	99 271	84 932	.
3243 13	Milchwirtschaftliche Maschinen	t							
	Maschinen, Anlagen u. Geräte zur Milchgewinnung u. -kühlung	t	1 658	888	868	18 362	15 038	16 228	7
3243 90	Sonst. Maschinen	t	800	1 115	571	27 431	38 753	21 917	11
3243 09	Zubehör, Einzel- u. Ersatzteile	t	1 414	1 279	1 387	19 521	16 900	18 437	11
3243	insgesamt	t	3 873	3 279	2 826	65 314	70 691	56 582	.
	Ackerschlepper								
3244 51	(Rad- u. Raupenschlepper) bis 18 kW 3)	t							
		St							
3244 52	Über 18 bis 25 kW 4)	t	137	88	58				
		St	179	142	153	3 709	2 013	1 642	-
3244 53	Über 25 bis 37 kW	t	1 472	1 430	1 221				
		St	561	586	488	18 269	20 870	15 889	10
3244 54	Über 37 bis 59 kW	t	11 283	9 805	7 184				
		St	9 202	2 862	2 170	146 566	136 198	95 298	6
3244 55	Über 59 bis 75 kW	t	28 091	31 441	25 195				
		St	6 457	6 862	5 309	372 106	388 933	305 961	6
3244 57	Über 75 bis 90 kW	t	2 553	5 434	6 382				
		St	482	1 111	1 255	39 728	88 432	89 333	3
3244 58	Über 90 kW	t	2 791	5 027	4 865				
		St	572	941	861	69 512	108 199	100 120	4
3244 08	Zubehör, Einzel- u. Ersatzteile	t	12 302	13 148	13 702	116 511	114 976	123 680	36
3244	insgesamt	t	58 627	68 372	58 598	766 401	857 561	731 921	.
	Nahrungsmittelmaschinen								
3245 12	Maschinen u. Apparate für die Obst- u. Gemüseverarbeitung	t	1 469	598	780	34 062	23 802	24 346	22
3245 15	Maschinen u. Apparate für die Herstellung von Feinkost-erzeugnissen u.	t							
	Fischverarbeitungsmaschinen	t	1 182	1 292	657	31 464	59 537	35 468	9
3245 17	Maschinen u. Apparate für die Trockenmilch- u. Käseherstellung	t	1 000	1 102	562	26 669	28 832	14 023	11
3245 21	Maschinen u. Anlagen zur Herstellung von Grundnahrungs- u. Futtermitteln	t							
	Mehlmüllereimaschinen u. -anlagen	t	1 034	2 350	952	28 804	66 449	28 085	14
3245 22	Schäl- u. Müllereimaschinen u. -anlagen	t	169	267	166	3 485	7 619	3 727	3
3245 23	Maschinen u. Anlagen zur Herstellung von Zucker	t	3 270	3 975	3 038	44 332	46 722	38 481	11
3245 24	Maschinen u. Anlagen für die Speiseöl- u. Speisefettherstellung	t	201	1 007	330	13 438	48 573	13 495	9
3245 26	Maschinen u. Anlagen für die gewerbl. Kraftfutterherstellung	t	798	886	880	12 046	14 057	12 250	5
3245 27	Hilfsmaschinen für die Herstellung von Grundnahrungs- u. Futtermitteln	t	2 576	4 041	2 589	17 697	31 489	21 862	16
3245 29	Zubehör, Einzel- u. Ersatzteile	t	1 267	1 434	1 381	19 501	19 544	23 580	31

1) In Meldenummer 3242 18 enthalten. - 2) Enthält auch die Meldenummer 3242 17. - 3) In Meldenummer 3244 52 enthalten. - 4) Enthält auch die Meldenummer 3244 51.

## 9 Produktion nach Güterarten und Güterklassen - Deutschland

Melde-Nr.	Erzeugnis	Einheit	Menge			Wert in 1000 DM			Anzahl der Betr.
			1993 1. Vj	1993 4. Vj	1994 1. Vj	1993 1. Vj	1993 4. Vj	1994 1. Vj	
	Maschinen, Anlagen u. Öfen für die Herstellung von Backwaren, Konditoreierzeugnissen, Teig- u. Dauerbackwaren								
3245 31	Teigknet- u. -mischmaschinen, Rühr- u. Schlagmaschinen	t	508	555	388				
		St	948	825	773	18 463	20 911	12 811	12
3245 32	Teigteil- u. Teigwerkmaschinen (rund u. lang; auch komb.)	t	324	465	302				
		St	838	751	533	13 609	20 858	12 650	13
3245 33	Brötchenherstellungsanlagen	t	96	168	129				
		St	148	238	179	7 189	14 341	8 987	4
3245 34	Etagenbacköfen u. Backschränke für diskontinuierliches Backen	t	2 345	3 432	2 681				
		St	3 183	4 298	3 958	57 362	84 011	68 430	12
3245 35	Durchlauöfen für kontinuierliches Backen	t	.A	.A	.A				
		St	.A	.A	.A	.A	.A	.A	3
3245 36	Dauerbackwarenmaschinen, -anlagen u. -öfen	t	811	2 199	594	18 578	48 288	16 389	12
3245 37	Maschinen u. Anlagen zur Herstellung von Teigwaren	t	209	311	179	9 293	15 517	9 361	15
3245 38	Sonstige Bäckerei- u. Konditorei-maschinen	t	.A	.A	.A				
		t	417	446	500	18 314	19 262	17 914	6
3245 39	Zubehör, Einzel- u. Ersatzteile	t							32
	Süßwarenherstellungsmaschinen u. -anlagen								
3245 42	Aufbereitungs- u. Röstanlagen für Kakaobohnen u. Masse	t	.A	.A	.A	.A	.A	.A	1
3245 43	Kakao- u. Schokoladenherstellungsmaschinen u. -anlagen	t	.A	.A	.A	.A	.A	.A	16
3245 44	Bonbon-, Dragee- u. Mogulherstellungsanlagen	t	533	511	143	16 467	31 859	7 384	7
3245 45	Sonstige Süßwarenherstellungsmaschinen u. -anlagen	t	594	890	487	13 424	17 257	10 849	11
3245 49	Zubehör, Einzel- u. Ersatzteile	t	309	428	233	9 854	10 331	8 575	16
	Fleischverarbeitungsanlagen u. Schlachthausanlagen								
3245 51	Schlachthausanlagen u. -einrichtungen	t	5 517	6 621	7 577	65 471	85 289	73 870	27
3245 52	Fleischzerlegungsmaschinen	t	464	1 240	750	11 953	22 413	16 273	7
3245 53	Wurstherstellungsmaschinen	t	1 613	2 077	2 008	75 629	107 198	89 880	28
3245 54	Räucher- u. Pökelanlagen	t	205	434	485	6 416	13 753	15 533	6
3245 55	Sonstige Fleischverarbeitungsanlagen	t	380	445	452	17 415	25 509	21 795	14
3245 56	Aufschnittschneidemaschinen mit einem Gewicht ab 20 kg	t	165	188	172	18 989	24 637	24 000	6
3245 59	Zubehör, Einzel- u. Ersatzteile	t	538	601	535	20 908	24 546	22 900	29
3245 60	Kaffee-, Tee- u. Tabakverarbeitungsanlagen	t	2 162	2 600	1 482	135 858	187 682	110 389	11
	Getränkherstellungsmaschinen u. -anlagen								
3245 71	Gär- u. Lagertanks mit Kühleinrichtungen, Wärmetauschern, Rührwerken u. dgl.	t	3 815	3 103	2 839	59 451	46 314	48 342	21
3245 72	Maschinen u. Anlagen für die Bierherstellung	t	12 849	12 932	8 678	107 219	116 800	79 348	19
3245 73	für die Herstellung von Wein u. Sekt	t	.A	.A	.A	.A	.A	.A	7
3245 74	für die Herstellung von Spirituosen u. sonstigen alkoholischen Getränken	t	.A	.A	.A	.A	.A	.A	4
3245 77	für die Herstellung von alkoholfreien Getränken	t	1 051	1 454	1 008	32 367	59 129	23 569	9
3245 79	Zubehör, Einzel- u. Ersatzteile	t	1 798	1 470	1 677	55 887	58 584	58 367	13
3245	insgesamt	t	51 068	61 811	46 242	1 079 851	1 482 695	1 040 900	.
	Sonstige Nahrungsmittelmaschinen u. Maschinen für verwandte Gebiete								
	Sonstige Maschinen u. Anlagen für Grundoperationen der Nahrungsmittelherstellung								
3245 11	Misch-, Knet- u. Siebmaschinen	t	.A	.A	.A				
		St	.A	.A	.A	.A	.A	.A	18
3245 15	Extruder zur Herstellung von Nahrungsmitteln	t	.A	.A	.A	.A	.A	.A	1
	Maschinen u. Einrichtungen für Großküchen u. Gastwirtschaften								
3245 22	Großkaffeemaschinen	t	411	401	373	39 324	35 981	36 285	3
3245 23	Geschirrspülmaschinen	t	1 873	1 745	1 632				
		St	14 209	12 857	12 976	114 600	115 324	108 775	12
3245 24	Großküchenmaschinen	t	319	296	244	15 259	15 407	13 777	13

## 9 Produktion nach Güterarten und Güterklassen - Deutschland

Melde-Nr.	Erzeugnis	Einheit	Menge			Wert in 1000 DM			Anzahl der Betr.
			1993 1. Vj	1993 4. Vj	1994 1. Vj	1993 1. Vj	1993 4. Vj	1994 1. Vj	1994 1. Vj
	Maschinen für die pharmazeutische u. kosmetische Industrie, Maschinen für die Herstellung von Farben, Seifen u. Kerzen	t	172	218	70	8 720	11 624	5 028	4
3246 51	Farbenherstellungsmaschinen	t	413	588	187	17 663	28 124	10 867	6
3246 58	Sonst. Maschinen für die pharmazeutische u. kosmetische Industrie	t	769	911	737	33 428	39 491	35 780	24
3246 70	Maschinen u. Anlagen für die Verwertung von Reststoffen bei der Nahrungsmittelproduktion z.B. Maschinen u. Anlagen für die Verwertung von Fischmehl u. -öl, Trester, Molke etc.	t	.A	.A	-	.A	.A	-	-
3246 90	Sonstige Nahrungsmittelmaschinen z.B. Schanktischanlagen	t	.A	.A	372	.A	.A	12 731	17
3246 09	Zubehör, Einzel- u. Ersatzteile	t	3 500	3 624	3 078	113 706	110 459	94 178	74
3246	insgesamt	t	8 792	9 324	7 249	394 895	426 437	349 704	.
	Verpackungsmaschinen								
3247 15	Maschinen für die Herstellung von Blechpackungen	t	561	628	470	21 881	34 642	25 215	7
3247 24	Abfüll-, Verschließ-, Ein-schlag- u. Einwickelmaschinen	t	828	891	959	32 931	53 098	43 036	15
3247 27	Abfüllmaschinen für feste Stoffe	t	623	756	806	25 410	41 218	26 824	18
3247 28	Abfüllmaschinen für flüssige u. pastenförmige Stoffe	t	3 153	3 011	469	77 794	82 663	24 097	28
3247 29	Maschinen zum Verschließen von Packungen	t	923	1 196	882	98 487	152 965	109 943	22
3247 53	Einschlag- u. Einwickelmaschinen	t	147	226	186	16 655	27 716	21 086	12
3247 55	Füll- u. Verschließmaschinen für formstabile Packmittel aus Glas u. Feinkeramik	t	364	510	321	29 202	44 604	32 545	11
3247 57	für formstabile Packmittel aus Metall, Kunststoff u. sonst. Material	t	1 150	1 270	1 003	29 641	41 591	42 856	20
3247 59	für flexible Packmittel	t	162	212	183	14 710	20 889	16 407	11
3247 62	Form-, Füll- u. Verschließ-maschinen	t	66	180	76	7 516	24 487	9 041	7
3247 63	Schlauchbeutelmaschinen vertikal arbeitend	t	141	419	173	22 976	38 944	19 398	13
3247 64	horizontal arbeitend	t	47	32	41	7 892	5 040	6 540	5
3247 65	Siegelrandbeutelmaschinen	t	1 194	1 689	1 241	89 799	138 884	88 040	12
3247 68	Tiefzieh-, Füll- u. Verschließ-maschinen (kalt u. warm arbeitend), Skineinschlagmaschinen	t	106	212	171	15 985	34 587	33 339	11
3247 92	Sonstige Form-, Füll- u. Verschließmaschinen	t	233	260	210	28 384	29 619	25 317	15
3247 94	Verpackungsmaschinen sonstiger Art	t	866	894	434	27 260	32 273	31 718	9
3247 96	Etikettier- u. Bandumklebe-maschinen	t	1 149	1 071	946	62 389	62 744	50 964	26
3247 98	Umreifungs- u. Umschnürungs-maschinen	t	463	618	377	19 873	29 593	16 634	12
3247 08	Sammelpeckmaschinen	t	2 199	1 938	1 818	131 657	153 268	147 689	95
3247	Sonstige Verpackungsmaschinen	t	14 355	16 011	10 768	760 442	1 048 825	770 487	.
	Verpackungsmaschinen für Getränke u. Getränkepackungen								
3248 15	Maschinen für die Herstellung von Blechpackungen für Getränke	t	.A	.A	-	.A	.A	-	-
3248 21	Abfüllmaschinen u. -anlagen	t	2 879	1 638	1 816	71 667	47 269	47 717	10
3248 23	Reinigungs-, Füll- u. Verschließ-maschinen für Kage, Fässer, Container	t	2 669	2 985	2 509	138 330	141 982	163 876	11
3248 25	Reinigungs-, Füll- u. Verschließ-maschinen für Flaschen u. Dosen	t	127	136	156	14 873	15 949	18 860	3
3248 29	Abfüllanlagen für Weichpackungen u. sonstige Laminat-Packungen	t	382	340	400	35 972	31 967	34 132	6
3248 40	Sonstige Maschinen für die Getränkeverpackung	t	686	681	723	52 269	54 395	46 656	8
3248 60	Etikettier- u. Bandumklebe-maschinen	t	1 057	776	3 097	51 471	41 243	95 916	11
3248 09	Sammelpeckmaschinen für Getränkepackungen	t	.A	.A	198	.A	.A	34 078	26
3248	Zubehör, Einzel- u. Ersatzteile	t	8 172	6 928	9 007	406 540	369 406	433 710	.
3248	insgesamt	t	.	.	.	.	.	.	.
	Einzelapparate u. -maschinen für die chemische u. verwandte Industrie								
3251 23	Einzelapparate u. -maschinen für die anorganische Chemie	t	701	1 019	517	7 854	11 423	6 090	5
3251 24	Einzelapparate u. -maschinen für die Stickstoff- u. Kunst-düngeherstellung	t	239	1 131	567	4 976	21 778	6 624	9
3251 25	Sonstige Einzelapparate u. -mesch.	t	60	287	65	2 306	8 758	2 489	7
3251 26	Einzelapparate u. -maschinen für die organische Chemie zur Herst. von Leim, Gela-tine, Firnis, Kitt u.ä.	t	141	858	54	3 474	18 225	1 840	5
3251 28	zur Herst. von techn. Fetten u. Ölen, zur Extraktion u. Härtung	t	663	1 117	1 182	19 403	25 684	27 024	9
3251	Sonst. Einzelapp. u. -mesch.	t	.	.	.	.	.	.	.

## 9 Produktion nach Güterarten und Güterklassen - Deutschland

Melde-Nr.	Erzeugnis	Einheit	M e n g e			W e r t in 1000 DM			Anzahl der Betr.
			1983 1. Vj	1983 4. Vj	1984 1. Vj	1983 1. Vj	1983 4. Vj	1984 1. Vj	
3251 31	Einzelapparate u. -maschinen für allgem. chemische Zwecke Einzel-Autoklaven	t	68	136	110				
3251 32	Filter u. Filterpressen	St	40	47	24	2 477	4 448	3 207	5
3251 34	Zentrifugen	t	1 982	2 049	2 650				
3251 35	Rührwerke, Knet-, Misch- u. Zerkleinerungsmaschinen	St	97 517	90 907	81 506	61 486	69 902	69 697	32
3251 36		t	641	1 303	714				
3251 37	Einzelapp. zur Wärmebehand- lung von Stoffen	St	471	680	468	36 250	74 279	43 889	14
3251 38		t	1 208	1 150	1 594				
3251 39		St	1 793	2 078	1 737	34 932	53 723	38 311	30
3251 40	Sonst. Einzelapp. u. -masch. Einzelapparate u. -maschinen für die Gärungs- u. Stärke- industrie	t	2 183	1 862	1 459				
3251 50	Einzelapparate, -einrichtungen u. -aufbauten für explosions- sichere Tankanlagen, Spezial- einzelapparate für Schiffs- ausrüstungen	St	2 823	2 279	1 666	32 586	39 290	26 790	16
3251 60	Einzel-Wärmeaustauscher (so- weit nicht zu Dampfkesseln gehörend)	t	6 106	5 322	3 910	75 432	73 575	56 041	44
3251 80	Einzelapparate u. -maschinen für die Gaserzeugung	t	124	121	133	8 266	6 683	6 346	6
3251 91	Einzelapparate u. -maschinen für die Wasserbehandlung auf chemischem u./ oder bio- logischem Wege	t	1 046	1 693	1 396	20 460	34 570	25 636	6
3251 96	Einzelapparate u. -maschinen für die Wasserbehandlung auf mechanischem Wege	St	2 611	3 514	2 653	57 529	66 962	58 093	43
3251 97	für Trink-, Brauch- u. Kes- selspeisewasser	t	21 093	14 897	20 014	12 464	13 659	10 913	13
3251 98	für Abwasser	t	429	699	499				
3251 99	Zubehör, Einzel- u. Ersatzteile insgesamt	t	450	467	414	20 410	19 081	17 047	14
3252 10	Anlagen für die chemische u. verwandte Industrie	t	1 389	1 956	1 034	29 020	36 861	25 039	14
3252 30	für die anorganische Chemie	t	3 037	3 723	1 840	61 736	89 080	42 883	24
3252 51	für die organische Chemie u. für die Gärungs- u. Stärke- industrie	t	6 178	6 236	6 087	142 742	156 820	148 596	126
3252 53	Explosionssichere Tankanlagen u. Spezial-Apperaturen für Schiffsausrüstungen	t	29 275	34 646	26 877	633 792	823 687	614 573	.
3252 55	zur Lagerung von brennbaren Flüssigkeiten u. Kraftstof- fen, Gastankanlagen u. Tank- stelleneinrichtungen	St	.	.	.				
3252 56	Tankwagenaufbauten ohne Fahr- gestell	t	269	651	549	7 437	20 364	11 824	9
3252 60	Spezial-Apperaturen für Schiffsausrüstungen	t	804	1 862	19 557	19 303	42 338	778 367	21
3252 70	Wärmewirtschaftliche Anlagen (Wärmeaustauscher)	t	3 852	5 717	3 678	71 081	113 303	82 570	22
3252 80	Wasserrückkühlanlagen mittels Luft	St	.A	.A	.A	.A	.A	.A	14
3252 92	Anlagen für die Gaserzeugung	t	.A	.A	.A	.A	.A	.A	3
3252 93	Anlagen für die Wasserbehandl. auf chemischem u./ oder biolo- gischem Wege	t	4 713	4 790	4 353	111 663	166 207	108 580	36
3252 96	für Trink-, Brauch- u. Kesselspeisewasser	t	2 346	2 455	2 192	22 392	29 121	23 706	9
3252 97	für Abwasser	St	475	564	467	29 596	32 453	66 250	14
3252 99	insgesamt	t	622	943	618				
3253 20	Oberflächentechnik Maschinen u. Anlagen für die Vor- behandlung von Bauteilen aus Metall u. anderen Werkstoffen	t	6 351	9 610	5 127	109 483	160 617	96 477	34
3253 31	Geräte, Maschinen u. Anlagen zum Beschichten mit Lacken, Leimen u.a. Spritzpistolen, elektrostatische Sprühpistolen u. Rotationszer- stäuber	t	4 065	8 941	4 762	65 144	131 874	70 348	29
3253 32	Spritzgeräte u. elektrostatische Sprüngeräte	t	3 255	5 124	2 988	54 243	61 298	53 894	18
3253 33	Spritz- u. Sprühmaschinen	St	3 778	6 142	1 612	93 274	57 361	26 909	23
		t	30 102	46 322	45 478	621 211	860 450	1 344 311	.
		St	.	.	.				
		t	4 735	6 380	3 938	80 021	120 055	70 722	34
		St	60	52	50				
		t	52 636	44 903	46 036	11 142	10 556	10 763	11
		St	149	115	106				
		t	12 117	9 592	9 734	12 116	10 085	9 906	10
		St	206	826	198				
		t	533	406	358	8 118	82 352	12 598	7

9 Produktion nach Güterarten und Güterklassen - Deutschland

Meldes-Nr.	Erzeugnis	Einheit	Menge			Wert in 1000 DM			Anzahl der Betr.
			1993 1. Vj	1993 4. Vj	1994 1. Vj	1993 1. Vj	1993 4. Vj	1994 1. Vj	
3253 35	Beschichtungsanlagen	t	1 164	1 532	1 066				
3253 36	Materialversorgungseinrichtungen	St	316	532	375	14 479	25 156	18 409	7
3253 38	Spritz- u. Sprühkabinen u. ä.	t	12	73	11	628	7 830	561	4
		t	6 389	6 947	4 432				
		St	1 329	1 336	993	68 177	93 228	51 629	37
3253 50	Ergänzungseinrichtungen wie Entlackungs- u. Entschichtungsanlagen u. ä.	t	636	567	681	8 276	5 751	6 368	8
3253 70	Geräte u. Anlagen für die Beschichtung mit anorganischen Stoffen	t	964	1 276	625	52 448	63 544	60 665	8
3253 80	Sonstige Maschinen u. Geräte für die Oberflächenbehandlung	t	174	686	146	24 455	12 728	9 858	10
3253 08	Zubehör, Einzel- u. Ersatzteile	t	613	681	800	34 129	32 394	35 243	32
3253	insgesamt	t	15 100	19 144	12 053				
		.	.	.	.	313 987	463 676	286 700	.
	Maschinen u. Einrichtungen für den Bergbau								
3254 11	Gewinnungsmaschinen für den Bergbau untertage	t	533	688	658				
		St	904	489	13	15 254	26 779	14 701	3
3254 19	Zubehör, Einzel- u. Ersatzteile	t	2 879	3 631	2 222	28 982	33 044	21 486	14
	Streb- u. Streckenfördermittel (einschl. Antriebe, Umkehrstationen u. sonst. Bestandteile)								
3254 21	Förderbänder mit Gummigurt in Normalausführung	t	.A	.A	.A	.A	.A	.A	3
3254 25	Schiebende u. stauende Fördermittel	t	1 589	1 503	671	11 741	10 619	4 432	3
3254 27	Sonst. Fördermittel	t	.A	.A	.A	.A	.A	.A	6
3254 29	Zubehör, Einzel- u. Ersatzt.	t	4 744	5 680	8 548	46 987	49 934	62 433	21
	Andere Maschinen u. Einrichtungen für den Untertagebetrieb								
3254 33	Hässel, Winden u. Schrapperanlagen	t	.A	.A	.A	.A	.A	.A	2
3254 34	Lademaschinen	t	.A	.A	.A	.A	.A	.A	4
3254 35	Gesteinsbohrmaschinen	t	4 356	7 708	7 944	40 652	55 351	39 573	6
3254 36	Sonstige Maschinen	t	.A	1 382	910	.A	21 508	10 741	13
3254 38	Zubehör, Einzel- u. Ersatzt.	t	4 890	5 423	3 925	50 474	46 905	39 940	26
	Druckluftwerkzeuge für den Bergbau u. die Industrie der Steine u. Erden								
3254 41	Abbauhämmer	t	17	26	25	1 341	2 088	1 881	6
3254 48	Sonst. Druckluftwerkzeuge u. -geräte für den Bergbau	t	24	20	19	2 685	2 363	2 126	5
3254 49	Zubehör, Einzel- u. Ersatzt.	t	204	248	135	2 700	2 398	1 689	8
	Maschinen u. Einrichtungen für Schachtförderung, Hängelaufe und Strecken								
3254 52	Fördermaschinen	t	.A	.A	.A	.A	.A	.A	3
3254 58	Füllorteinrichtungen	t	.A	.A	.A	.A	.A	.A	4
3254 59	Zubehör, Einzel- u. Ersatzt.	t	327	235	156	6 362	6 312	3 045	8
	Förder- u. Gewinnungsgeräte für den Tagebau								
3254 62	Spezialbagger sowie sonstige Förder- u. Gewinnungsgeräte für den Tagebau 1)	t							
3254 69	Zubehör, Einzel- u. Ersatzt. 2)	t	2 946	3 402	3 306	23 655	27 663	31 860	3
	Maschinen u. Einrichtungen zur Aufbereitung von Erzen, Kohle, Koks, Torf etc.								
	Aufbereitungsmaschinen u. -anlagen für								
3254 72	Steinkohle u. Koks	t	435	573	1 221	6 922	7 979	24 227	3
3254 78	Erze, Braunkohle, Torf u. ä.	t	1 307	1 217	948	15 115	28 373	16 638	8
3254 79	Zubehör, Einzel- u. Ersatzteile	t	927	996	1 013	13 979	14 808	12 985	19
3254 80	Kokereimaschinen (einschl. Zubehör, Einzel- u. Ersatzt.)	t	.A	.A	.A	.A	.A	.A	2
	Tiefbohr- u. Erdölfördergeräte u. -anlagen								
3254 91	Tiefbohrgeräte u. -anlagen	t	4 282	890	619	35 070	22 394	19 639	6
3254 94	Erdölfördergeräte u. -anlagen 3)	t							1
3254 96	Spülpumpen für Tiefbohranlagen, Tiefpumpen für die Erdölförderung 4)	t	.A	.A	.A	.A	.A	.A	1
3254 99	Zubehör, Einzel- u. Ersatzt.	t	2 355	1 483	875	24 994	24 590	19 082	11
3254	insgesamt	t	40 778	47 916	39 468	402 148	527 199	377 879	.
		.	.	.	.				
	Krane, Verladebrücken								
3255 21	Kraftbetriebene Krane	t	2 398	3 287	2 266				
	Hängekrane	St	835	1 096	982	15 327	20 616	13 993	15
3255 22	Brückenkran mit offenen Windwerken	t	2 839	2 457	1 461				
		St	69	117	56	26 158	23 477	12 247	9
	Brückenkran mit Elektrozuglaufkatzen								
3255 24	Einträger-Brückenkran	t	3 421	4 387	3 820				
		St	943	1 168	981	33 517	42 762	37 324	17
3255 25	Mehrträger-Brückenkran	t	3 008	5 483	1 180				
		St	212	245	107	22 974	40 076	7 199	13

1) In Meldenummer 3254 69 enthalten. - 2) Enthält auch die Meldenummer 3254 62. - 3) In Meldenummer 3254 96 enthalten. - 4) Enthält auch die Meldenummer 3254 94.



## 9 Produktion nach Güterarten und Güterklassen - Deutschland

Melde-Nr.	Erzeugnis	Einheit	Menge			Wert in 1000 DM			Anzahl der Betr.
			1983 1. Vj	1983 4. Vj	1984 1. Vj	1983 1. Vj	1983 4. Vj	1984 1. Vj	
3255 35	Verladebrücken, Containerkrane, Portal- u. Halbportalkrane	t	3 390	1 321	15 370	13 917	6 989	56 165	3
3255 41	Drehkrane	t	4 480	4 283	4 562	38 746	54 663	24 473	7
3255 43	Portal- u. Halbportaldrehkrane	St	42	44	23				
3255 45	Säulenschwenk- u. Wandschwenkkrane	t	1 008	1 210	687	10 711	12 481	6 880	10
3255 46	Fahrzeugkrane (Mobil- u. Auto-krane)	St	1 148	908	1 213				
3255 47	Lkw-Ladekrane zum Be- u. Entladen der eigenen Ladefläche	t	12 436	21 314	15 331	225 505	370 984	260 656	14
3255 50	Andere nicht genannte Krane wie Bord-, Offshore-, Dockkrane	St	913	513	372				
3255 50	Handbetriebene Krane	t	2 542	1 681	1 849	56 508	36 406	38 971	10
3255 60	Schüttgut- u. Stückgutgreifer für Krane u. a. Hebezeuge	St	1 418	995	1 058				
3255 71	Schüttgutgreifer 1)	t	1 127	932	588	17 199	12 790	8 405	9
3255 75	Stückgutgreifer u. -heber 2)	t	718	690	640	4 869	4 486	4 306	4
3255 08	Zubehör, Einzel- u. Ersatzteile	St	2 898	2 463	2 630	11 725	10 060	10 673	10
3255	insgesamt	t	7 487	5 948	6 090	93 607	81 038	86 581	67
3255		.	46 761	53 842	54 662	569 763	715 827	567 873	.
	Serienhebezeuge, Geräte zur Regelbedienung u. ä.	.	.	.	.	.	.	.	.
3256 10	Kettenhebezeuge, handbetrieben	t	122	117	117				
3256 20	Seilhebezeuge, handbetrieben	St	5 957	4 448	6 284	3 476	3 921	3 744	4
3256 31	Seilwinden, motorisch betrieben Elektromontagewinden (einschl. Mehrtrommelwinden)	t	337	252	273				
3256 39	Sonstige motorisch betriebene Seilwinden	St	28 537	13 474	15 794	5 987	4 328	4 791	13
3256 51	Deck- (Schiffs-) hilfsmaschinen Rudermaschinen u. -anlagen	t	410	261	315	3 024	1 884	2 421	6
3256 53	Anker- u. Verholwinden u. Spille	St	367	290	352				
3256 58	Sonstige Deckhilfsmaschinen	t	1 129	1 419	1 078	27 793	29 940	28 684	14
3256 60	Geräte zur Regelbedienung	St	2 079	2 208	2 236				
3256 72	Hebezeuge u. -bühnen Ladebühnen, Überladebrücken	t	.A	.A	.A	.A	.A	.A	8
3256 74	Industriehebebühnen, -hubtische	St	.A	.A	.A				
3256 77	Huberbeitsbühnen	t	827	1 778	970	.A	.A	.A	5
3256 78	Fahrzeugwartungsbühnen	St	233	383	294	7 956	18 630	9 131	5
3256 79	Kraftbetriebene Hebeböcke u. andere kraftbetriebene Hebe-geräte	t	.A	.A	.A	.A	.A	.A	2
3256 81	Elektrozüge, Drucklufthebezeuge Elektrokettenzüge, -kettenzuglaufketzen	St	1 863	3 868	1 728	29 886	47 525	23 806	13
3256 83	Elektroseilzüge, -seilzuglaufketzen	t	192	244	117				
3256 89	Druckluftzüge u. -ketzen, -zylinderhebezeuge	St	1 309	1 250	1 205	25 789	23 850	19 725	11
3256 92	Andere Serienhebezeuge Schrauben-, Schraubenschlittenwinden, Spindelhebeböcke, Spindelkippeinrichtungen, Lokomotiv- u. Wagenhebeböcke, mechanische Autorangier- u. -hochheber sowie andere Spindelhebezeuge	t	3 121	2 920	2 763				
3256 94	Zahnstangen-, Gleishebwinden, Zahnstangen-, Kippeinrichtungen, Schleusenwinden u. ä.	St	2 120	2 414	2 071	26 242	28 846	23 202	21
3256 98	Sonstige Serienhebezeuge u. -geräte	t	3 054	2 698	2 260	26 652	30 528	21 074	18
3256 08	Zubehör, Einzel- u. Ersatzteile	St	1 388	1 610	1 238	30 037	26 270	24 953	9
3256	insgesamt	t	4 996	4 550	4 358				
3256		St	6 204	12 171	7 648	49 951	93 082	61 318	22
3256		t	82 517	74 657	84 556				
3256		St	388	584	681	16 105	17 011	19 476	7
3256		t	10 333	11 167	14 394	39 183	39 008	36 271	7
3256		St	1 606	1 943	1 797				
3256		t	3 882	4 581	4 364	3 571	4 077	4 271	4
3256		St	255	272	268				
3256		t	525	506	600				
3256		St	2 883	1 881	2 148	17 665	12 960	12 867	8
3256		t	790 837	607 423	708 569				
3256		St	.A	.A	.A	.A	.A	.A	3
3256		t	.A	.A	.A				
3256		St	.A	.A	.A				
3256		t	.A	.A	.A				
3256		St	7 006	6 950	7 444	71 362	66 457	69 822	13
3256		t	33 453	41 873	34 014	420 498	492 067	405 381	63
3256		St	.	.	.				.

1) In Meldenummer 3255 75 enthalten. - 2) Enthält auch die Meldenummer 3255 71.

## 9 Produktion nach Güterarten und Güterklassen - Deutschland

Melde-Nr.	Erzeugnis	Einheit	Menge			Wert in 1000 DM			Anzahl der Betr.
			1993 1. Vj	1993 4. Vj	1994 1. Vj	1993 1. Vj	1993 4. Vj	1994 1. Vj	
Flurförderzeuge									
3257 11	Gabelstapler (Lastaufnahme frei-tragend)	t	14 635	13 522	11 398				
	mit batterieelektrischem Fahr- u. Hubantrieb	St	5 223	4 797	4 343	170 261	163 701	133 994	20
3257 15	mit verbrennungsmotorischem Fahr- u. Hubantrieb	t	17 427	16 707	16 375				
		St	3 934	3 776	3 823	182 209	179 133	166 683	8
Hubwagen (Lastaufnahme radunterstützt)									
3257 43	ohne motorischen Fahrentrieb	t	2 186	2 218	2 589				
		St	26 227	23 181	31 805	17 157	15 335	22 892	11
3257 44	mit motorischem Fahr- u. Hubantrieb	t	3 835	3 852	2 343				
	Hochhubwagen	St	2 261	2 057	1 653	56 754	57 718	33 158	17
3257 47	Niederhubwagen	t	2 867	2 045	1 338				
		St	3 131	2 433	1 696	39 168	28 228	21 452	10
Kraftkerren									
3257 71	mit batterieelektrischem Antrieb	t	.A	.A	.A				
	Plattformwagen (auch Elektrokarren)	St	.A	.A	.A	.A	.A	.A	7
3257 72	Zugwagen (Industrieschlepper, auch Waggonschieber u. Rangierschlepper)	t	.A	.A	.A				
		St	.A	.A	.A	.A	.A	.A	5
3257 75	mit verbrennungsmotorischem Antrieb (Plattformwagen, Zugwagen u.ä.)	t	182	392	99				
		St	58	73	45	4 727	10 960	2 944	4
3257 80	Fahrerlose Transportsysteme	t	24	97	210	1 689	3 198	6 334	6
3257 90	Sonst. Flurförderzeuge	t	186	236	536				
		St	10 818	9 956	11 715	1 605	8 008	9 383	9
3257 09	Zubehör, Einzel- u. Ersatzteile	t	13 321	12 640	13 859	180 400	172 708	182 544	54
3257	insgesamt	t	55 019	52 157	49 086	659 219	646 506	584 940	.
Stetigförderer, Gleis- u. Drahtseilförderer									
Stetigförderer für Schüttgut									
3258 11	Bandförderer mit Gummi-, Textil-, Kunststoff- oder Drahtgewebe bzw. Stahlbändern	t	9 811	21 652	12 423	80 063	154 016	84 227	62
3258 12	ortsfest u. rückbar	t	275	442	416	5 119	6 091	6 057	4
3258 13	fahrbar u. tragbar	t							
3258 14	Gliederband-, Plattenband-, Trogband- u. Kastenbandförderer	t	4 971	10 236	6 421	33 012	61 589	39 031	24
3258 15	Becherwerke mit festen Bechern, Pendelbecherwerke (einschl. Zubringer, Schaufler u.ä.)	t	1 413	2 611	1 758	8 791	13 620	9 644	11
3258 16	Trogketten- u. Kretzerförderer	t	2 159	2 785	2 172	22 389	21 558	21 750	25
3258 17	Schnecken- u. Schneckenrohrförderer	t	2 984	6 043	3 860	20 048	31 687	21 130	36
3258 19	Schwügförderer, Schüttelrutschen, Schwing-, Wendelschwingrinnen	t	1 631	1 775	1 382	37 712	39 845	34 215	20
	Sonst. Stetigförderer für Schüttgut	t	1 460	796	669	9 966	11 518	8 794	18
3258 51	Stetigförderer für Stückgut	t							
3258 52	Bandförderer mit Gummi-, Textil-, Kunststoff-, Drahtgurt u. Stahlbändern	t	8 210	14 154	9 067	91 904	166 988	114 156	66
3258 53	Einschienehängenbahnen	t	1 762	2 691	1 106	21 404	33 510	17 518	9
3258 54	Kreis-, Schleppkreisförderer (ohne Unterflurförderer)	t	5 215	4 333	3 574	70 552	73 141	44 551	18
3258 55	Schleppkettenförderer (auch Gleitkettenförderer u.ä.)	t	2 665	1 976	2 854	40 893	24 796	30 066	12
3258 56	Wander- u. Fließarbeits-tische für Fließarbeit u. Montage	t	188	64	43	16 225	3 174	1 873	6
3258 57	Rollen-, Röllchenbahnen, Röllchenleisten, Kugeltische u. ä.	t	9 729	16 902	10 685	86 028	165 701	98 846	56
3258 58	Palettiermaschinen	t	941	1 233	795	31 491	35 915	23 270	16
3258 59	Sonstige Stetigförderer für Stückgut	t	7 155	6 810	5 338	130 437	150 078	94 023	58
3258 70	Pneumatische Stetigförderer für Schüttgut	t	1 761	2 306	2 503	41 843	68 589	51 204	12
3258 90	Gleis- u. Drahtseilförderer	t	3 590	3 153	2 590	18 533	16 410	15 575	8
3258 08	Zubehör, Einzel- u. Ersatzteile	t	9 224	10 145	8 821	96 553	112 487	99 930	100
3258	insgesamt	t	75 143	110 107	76 476	862 963	1 190 713	815 860	.
Aufzüge, Fahrtreppen u. Fahrsteige									
3259 10	Elektrische Personenaufzüge als Seilaufzüge zur Beförderung von Personen	t	8 651	13 226	7 980				
		St	1 244	1 980	1 389	113 918	196 405	126 221	47
3259 21	Elektrische Lastenaufzüge als Seilaufzüge zur Beförderung von Gütern	t	1 188	2 087	781				
		St	119	159	82	13 116	17 841	7 608	20

9 Produktion nach Güterarten und Güterklassen - Deutschland

Melde-Nr.	Erzeugnis	Einheit	Menge			Wert in 1000 DM			Anzahl der Betr.
			1983 1. Vj	1983 4. Vj	1984 1. Vj	1983 1. Vj	1983 4. Vj	1984 1. Vj	1984 1. Vj
3259 22	Güteraufzüge u.ä. als Seil-, Stützketten-, Spindel-, Zahn-, Stangen- u.ä. Aufzüge	t	277	302	298				
		St	112	129	128	3 282	4 133	7 043	8
3259 25	Kleingüteraufzüge als Seilaufzüge bis 300 kg Tragfähigkeit	t	898	856	942				
		St	1 074	1 014	1 100	9 505	9 467	10 231	19
3259 33	Hydraulische Personenaufzüge zur Beförderung von Personen oder Personen u. Gütern	t	11 980	19 255	11 114				
		St	1 742	2 537	1 585	111 992	188 379	108 842	48
3259 41	Hydraulische Lastenaufzüge zur Beförderung von Gütern	t	1 357	2 588	1 320				
		St	351	376	290	19 759	26 294	18 425	21
3259 43	Hydraulische Güteraufzüge	t	132	171	388				
		St	29	55	151	1 371	1 811	6 886	9
3259 50	Fahrtreppen u. Fahrsteige	t	4 815	6 421	4 028				
		St	538	721	454	78 681	119 535	68 441	3
3259 60	Fassadenaufzüge (motorbetriebene Arbeitsbühnen für Gebäude) 1)	t							
		St							2
3259 70	Sonst. Aufzüge 2)	t	367	390	350				
		St	221	360	328	8 796	8 885	8 672	4
3259 08	Zubehör, Einzel- u. Ersatzteile	t	11 084	12 500	11 887	130 475	162 976	138 873	37
3259	insgesamt	t	40 759	57 798	39 085	490 875	735 708	503 042	.
	Papier- u. Druckereimaschinen	.	.	.	.				
3261 11	Maschinen u. Apparate zur Herstellung u. Aufbereitung von Holzschnitt u. Zellstoff	t	198	321	151	10 528	23 679	11 434	3
3261 17	Maschinen u. App. für die Herstellung von Papier, Karton u. Pappe	t	1 577	4 229	1 503	88 699	129 735	63 843	18
3261 35	Papierzurichtungsmaschinen								
	Rollenschneide- u. -wickelmaschinen	t	408	2 050	542	15 876	91 653	23 728	12
3261 36	Längs- u. Querschneider	t	1 142	1 801	669	56 449	87 642	32 414	10
3261 38	Sonstige Maschinen u. Apparate zum Zureichten u. Fertigstellen von Papier u. Pappe	t	863	1 462	925	39 075	61 159	33 443	8
	Schneidemaschinen, Maschinen für die Buchbinderei								
	Schneidemaschinen								
3261 41	Schnellschneider	t	1 880	1 774	1 684	46 194	45 159	41 527	8
3261 42	Andere Schneidemaschinen	t	219	357	205	5 474	10 427	4 893	6
	Maschinen für die Buchbinderei								
3261 44	Bogenfelzmaschinen	t	974	1 054	885	48 739	53 775	45 576	6
3261 45	Zusammentragmaschinen	t	303	333	317	18 845	20 508	17 635	9
3261 47	Heft- u. Klebeheftmaschinen	t	360	368	316	19 549	17 722	16 775	6
3261 48	Andere Maschinen für die Buchbinderei	t	774	1 246	754	27 802	52 826	32 151	11
	Andere Papierverarbeitungsmaschinen								
3261 53	Maschinen für die Herst. von Briefumschlägen, Papiertüten, -beuteln u. -säcken	t	497	1 381	612	40 379	99 211	32 201	10
3261 54	Maschinen für die Herst. von Kartonegen	t	894	1 036	721	33 945	49 817	37 891	13
3261 58	Sonstige Maschinen u. Apparate für die Papierverarbeitung	t	1 510	1 609	1 647	71 161	92 336	85 136	37
	Druckereimaschinen								
3261 81	Siebdruckmaschinen	t	67	42	41	24 088	18 408	23 562	5
	Rollendruckmaschinen								
3261 82	für den Hochdruck	t	.A	-	-	.A	-	-	-
3261 83	für den Offsetdruck	t	5 472	5 423	4 946	295 551	344 603	244 445	7
3261 85	Bogendruckmaschinen	t	15 848	14 800	14 225	779 320	741 904	728 048	11
3261 86	Flexodruckmaschinen	t	479	2 245	929	23 028	87 585	21 068	7
3261 88	Sonstige Druckmaschinen	t	2 628	4 053	1 339	139 977	181 987	56 828	21
3261 89	Hilfsapp. für Druckmaschinen	t	1 084	1 410	1 232	57 823	73 347	64 180	23
	Maschinen u. Geräte für die Satz- u. Reproduktionstechnik								
3261 91	Fotosetzmaschinen u. Fotosetzgeräte	t	.A	.A	.A	.A	.A	.A	1
3261 92	Fotoapparate zum Herstellen von Klischees u. Druckzylindern	t	-	-	-	-	-	-	-
		St	-	-	-	-	-	-	-
3261 93	Reproduktionsgeräte zur Herstellung von Vorlagen	t	.A	.A	.A	.A	.A	.A	8
3261 98	Maschinen u. Apparate für die Druckformherstellung	t	536	561	425	15 458	19 179	16 461	11
	Zubehör, Einzel- u. Ersatzteile für Papier- u. Druckereimaschinen								
3261 01	für Maschinen u. Apparate zur Herstellung von Holzschnitt, Zellstoff, Papier u. Pappe	t	2 536	4 017	2 432	70 634	103 202	83 541	28
3261 03	für Papierzurichtungsmaschinen	t	972	1 152	829	29 040	28 018	22 233	23
3261 05	für Papierverarbeitungsmaschinen	t	1 688	1 796	1 467	62 607	65 622	56 077	60
3261 08	für Druckmaschinen	t	7 870	8 859	7 883	193 331	182 535	217 025	71
3261 09	für Maschinen u. Apparate für die Satz- u. Reproduktionstechnik	t	24	38	33	13 884	10 635	11 099	10
3261	insgesamt	t	52 155	62 603	47 537	2 418 257	2 867 853	2 158 108	.

1) In Meldenummer 3259 70 enthalten. - 2) Enthält auch die Meldenummer 3259 60.

9 Produktion nach Güterarten und Güterklassen - Deutschland

Melde-Nr.	Erzeugnis	Einheit	M e n g e			W e r t in 1000 DM			Anzahl der Betr.
			1993 1. Vj	1993 4. Vj	1994 1. Vj	1993 1. Vj	1993 4. Vj	1994 1. Vj	
Waren- u. Leistungsautomaten									
3263 11	Warenautomaten für Tabakwaren	t	913	897	1 100	24 727	27 168	27 734	5
3263 13	für nicht abgefüllte Getränke	t	907	652	726	24 647	19 629	23 197	6
3263 16	für andere Erzeugnisse								
	Gefach- u. Fallklappenauto-	t	287	156	180	6 017	5 104	5 645	4
3263 17	meten	t	466	388	362	30 155	31 924	19 180	7
3263 40	Warenautomaten sonst. Art	t	2 190	2 372	2 510	103 210	111 788	125 715	11
3263 70	Unterhaltungs- u. Spielautomaten	t	88	71	58	4 841	5 269	4 845	4
3263 09	Leistungsautomaten	t	621	425	502	30 724	21 355	22 647	8
3263	Zubehör, Einzel- u. Ersatzteile insgesamt	t	5 471	4 961	5 497	224 321	222 237	228 963	.
Waagen									
Fahrzeugwaagen (Gleis- u. Straßenfahrzeugwaagen)									
3264 12	mechanisch	t	81	214	143				
		St	20	33	45	487	712	937	3
3264 15	elektromechanisch	t	2 807	4 280	3 603				
		St	217	425	1 024	10 304	17 187	9 822	9
Selbsttätige Waagen für Stetigförderer									
3264 31	mechanisch	t	67	36	88				
		St	67	69	59	2 136	500	2 281	4
3264 35	elektromechanisch	t	158	183	161				
		St	143	232	122	6 402	12 979	5 578	4
Selbsttätige Waagen zum Wägen u. Abwägen									
3264 42	bis 10 kg Wägefähigkeit	t	65	106	59				
		St	64	81	58	960	1 847	943	4
3264 44	Über 10 kg Wägefähigkeit	t	184	349	148				
	mechanisch	St	328	323	268	19 538	30 504	12 942	7
3264 46	elektromechanisch	t	166	159	133				
		St	302	239	191	12 700	11 078	10 447	9
Plattformwaagen (ohne Fahrzeugwaagen)									
3264 71	handbedient z. B. Dezimal-, Laufgewichtswaagen	t	.A	.A	.A				
		St	.A	.A	.A	.A	.A	.A	5
3264 72	Selbstanzeigende Ladentischwaagen mit Druckwerk 1)	t							
		St							3
3264 74	ohne Druckwerk 2)	t	168	202	155				
		St	8 127	11 742	8 934	40 869	62 834	44 249	3
3264 75	Selbstanzeigende Waagen ab 500 g Höchstlast zur Ermittlung von Beförderungsentgelten	t	.A	.A	.A				
		St	.A	.A	.A	.A	.A	.A	2
Sonst. selbstanzeigende Plattformwaagen									
3264 77	mechanisch	t	.A	.A	.A				
		St	.A	.A	.A	.A	.A	.A	1
3264 79	elektromechanisch	t	.A	.A	.A				
		St	.A	.A	.A	.A	.A	.A	10
Behälterwaagen u. Gemengewäge-einrichtungen									
3264 82	mechanisch	t	.A	.A	.A				
		St	.A	.A	.A	.A	.A	.A	1
3264 86	elektromechanisch	t	.A	.A	.A				
		St	.A	.A	.A	.A	.A	.A	12
3264 91	Andere Waagen handbediente u. selbsttätige Auswägevorrichtungen für Waagen	t	26	33	12				
		St	242	274	133	1 602	1 973	1 141	4
3264 92	Vergleichs- u. Sortierwaagen	t	56	50	47				
		St	297	271	281	10 125	8 322	9 549	5
3264 99	Sonstige Waagen	t	447	531	419				
		St	4 740	4 741	4 230	26 640	31 802	23 714	10
3264 09	Zubehör, Einzel- u. Ersatzteile	t	712	907	687	23 586	29 583	25 093	27
3264	insgesamt	t	5 671	8 205	6 495				.
		St	26 476	32 071	26 733	188 509	263 485	184 430	.
Textilmaschinen									
Aufbereitungs-, Vorbereitungs- u. Hilfsmaschinen für die Spinnerei									
3265 14	Auf- u. Vorbereitungsmaschinen für Wolle u. Langstapelchemiefasern	t	1 369	1 960	1 825	24 556	39 701	30 575	7
3265 16	für Baumwolle u. Kurzstapelchemiefasern	t	5 957	6 742	4 550	113 861	141 804	99 362	10
3265 17	für Bast- u. a. Fasern (einschl. Zupf- u. Krempelmaschinen f. Polstermaterial), sowie Hilfsmaschinen für die Spinnerei	t	530	610	632	13 334	17 344	15 374	5
3265 22	Spinnmaschinen Düsenspinn- u. Nachbehandlungsmaschinen für zelluloseische u. synthetische Fasern u. Fäden	t	8 343	13 884	6 097	188 000	321 447	174 168	8

1) In Meldenummer 3264 74 enthalten. - 2) Enthält auch die Meldenummer 3264 72.

## 9 Produktion nach Güterarten und Güterklassen - Deutschland

Melde-Nr.	Erzeugnis	Einheit	M e n g e			W e r t in 1000 DM			Anzahl der Betr.
			1993 1. Vj	1993 4. Vj	1994 1. Vj	1993 1. Vj	1993 4. Vj	1994 1. Vj	
3265 25	Sonst. Spinnmaschinen	t	10 838	15 771	6 165	177 241	261 099	148 392	7
3265 30	Zwirnerei- u. Seilereimaschinen	t	1 082	1 573	2 008	29 469	36 015	46 829	3
	Vorbereitungs- u. Hilfsmaschinen für die Weberei								
3265 41	Spul-, Haspel- u. Wickelmaschinen	t	2 558	3 359	2 826	78 824	99 679	98 748	13
3265 44	Schär-, Zettel- u. Schlichtmaschinen	t	1 160	1 591	897	28 190	36 955	22 547	5
3265 48	Fachbildmaschinen (einschl. Hilfsmaschinen hierzu)	t	527	601	432	18 429	23 398	19 384	5
3265 49	Hilfsmaschinen für die Weberei	t	44	56	67	3 948	4 639	4 667	4
3265 50	Webmaschinen	t	1 347	2 345	2 094	35 912	67 489	63 442	6
	Textilveredlungs-, Filz- u. Mutterherstellungsmaschinen	St	246	459	441				
	Bleicherei- u. Färbereimaschinen u.-apparate								
3265 61	für kontinuierliche Fertigung	t	3 572	4 095	3 809	88 571	102 899	90 481	14
3265 63	für diskontinuierliche Fertigung	t	164	280	254	5 908	8 408	8 097	6
3265 65	Appreturmaschinen für Garne, Gewebe, Gewirke u.ä., Mercerisiermaschinen u. Pressen	t	917	1 455	1 072	22 254	36 978	23 942	10
3265 67	Kalender	t	360	1 027	404	9 632	28 069	9 707	3
3265 71	Druckereimaschinen	t	197	339	239	8 460	12 499	8 365	6
3265 75	Reih-, Scher- u. Gewebereinigungsmaschinen	t	176	393	141	6 251	10 678	4 702	4
3265 76	Warenraummaschinen u. Maschinen für Aufmachung	t	329	343	344	5 505	5 999	5 750	4
3265 78	Filz- u. Mutterherstellungsmaschinen, sonst. Textilveredlungsmaschinen	t	501	920	1 174	11 836	20 953	22 685	10
	Strick-, Wirk-, Tüll-, Stick-, Spitzen- u. ähnliche Maschinen								
3265 83	Schär- u. Zettelmaschinen für die Strickerei u. Wirkerei	t	334	448	575	12 795	16 944	18 103	4
3265 85	Rundstrick- u. Rundwirkmaschinen (Zylinderdurchmesser über 165 mm), Milanemaschinen	t	2 110	2 586	2 188	71 221	98 896	86 498	5
3265 86	Flachkullerwirkmaschinen (Cottonmaschinen), Flachkettenwirk- u. Raschelmachines	t	2 087	2 701	2 593	60 719	87 731	82 439	6
3265 88	Flachstrickmaschinen	t	1 060	1 071	1 116	97 510	95 222	99 576	4
3265 89	Netz-, Tüll-, Spitzen-, Stick-, Flecht-, Klöppel-, Bandweb-, Posamentier- u.ä. Maschinen	St	547	550	570				
3265 09	Einzel- u. Ersatzteile	t	231	354	249	8 012	10 159	9 159	7
3265	insgesamt	t	9 398	8 318	5 102	217 858	247 961	195 204	88
		t	55 211	72 823	46 450				
		.	.	.	.	1 338 296	1 832 944	1 377 756	.
	Zubehörteile für Textilmaschinen								
	Spinnereimaschinen-Zubehör								
3266 13	Spindeln u. Spindelteile, Ringe u. Ringläufer	t	1 563	1 443	1 407	83 153	81 696	78 916	10
3266 17	Sonst. Zubehör für Spinnmaschinen	t	2 001	1 787	1 669	60 478	56 929	50 033	19
3266 19	Zubehör für Aufbereitungs-, Vorbereitungs- u. Hilfsmaschinen für die Spinnerei	t	977	1 661	1 546	20 318	20 187	21 123	16
	Webereimaschinen-Zubehör								
3266 21	Webeschirre, Webelitzen, Webablätter u. Expansionskämme	t	144	121	143	7 551	6 472	6 867	4
3266 29	Sonst. Zubehörteile	t	2 309	2 633	2 289	37 781	39 754	33 329	18
3266 30	Textilveredlungsmaschinen-zubehör	t	776	829	817	16 449	17 883	18 183	15
3266 60	Zubehör für Wirk- u. Strickmaschinen	t	1 983	1 487	1 273	122 148	109 899	119 893	23
3266	insgesamt	t	9 752	9 940	9 145	347 878	332 810	328 334	.
	Nähmaschinen								
3267 10	Haushaltsnähmaschinen (nur Oberteile)	t	.A	.A	.A				
	Industrie- u. andere Nähmaschinen (nur Oberteile)	St	.A	.A	.A	.A	.A	.A	1
	Stappstichnähmaschinen								
3267 21	mit horizontaler Greiferwelle	t	.A	.A	.A				
3267 23	mit vertikaler Greiferwelle	St	.A	.A	.A	.A	.A	.A	4
3267 29	sonst. Art	St	.A	.A	.A	.A	.A	.A	2
	Kettenstichnähmaschinen								
3267 34	Liniennahtnähmaschinen (auch Zick-zack-Nähmaschinen)	t	148	151	156	1 710	2 776	1 451	4
	Überdecknaht-, Überwendling- u. Sicherheitsnahtnähmaschinen	St	.A	.A	.A	.A	.A	.A	3
3267 36	Sonst. Kettenstichnähmaschinen	t	.A	.A	.A	.A	.A	.A	5
3267 38		St	50	85	28	5 619	6 332	3 745	7
		St	678	730	397				

## 9 Produktion nach Güterarten und Güterklassen - Deutschland

Melde-Nr.	Erzeugnis	Einheit	Menge			Wert in 1000 DM			Anzahl der Betr.
			1993 1. Vj	1993 4. Vj	1994 1. Vj	1993 1. Vj	1993 4. Vj	1994 1. Vj	
3267 43	Nähautomaten Stichgruppen-Nähautomaten	t St	52 477	87 1 023	63 592	6 451	11 417	7 496	5
3267 46	Nähautomaten mit automatischer Nähgutführung mit selbst hergestelltem Oberteil	t St	394 456	406 508	141 220	23 413	27 079	10 288	4
3267 47	zur Aufnahme eines bezogenen Oberteils vorgesehen	t St	36 152	33 122	27 86	3 835	3 385	3 341	3
3267 48	Stickautomaten	t St	.A .A	.A .A	.A .A	.A	.A	.A	2
3267 50	Maschinen für verwandte Gebiete der Nähmaschinenindustrie	t St	141 184	294 470	199 499	8 759	20 392	12 812	10
3267 60	Zuschneide- u. Stofflegemaschi- nen	t St	477 2 109	481 2 005	442 1 633	17 836	18 404	17 795	9
3267 91	Zusatzeinrichtungen Untergestelle für Nähmaschi- nen	t St	248 12 144	341 15 214	158 7 340	3 490	5 287	2 636	5
3267 99	Sonst. Zusatzeinrichtungen	t St	15 804	11 843	12 1 077	1 535	1 363	1 431	5
3267 08	Einzel- u. Ersatzteile für Näh- maschinen	t	379	452	593	26 999	29 081	35 258	29
3267	insgesamt	t St .	2 878 65 544 .	3 550 83 039 .	2 913 64 678 .	217 269	267 162	215 800	.
3268 11	Wäscherei- u. verwandte Maschi- nen für gewerbliche Zwecke Durchlaufwaschmaschinen	t St	476 53	615 65	401 46	14 691	20 518	12 921	6
3268 14	Waschschleudermaschinen ab 70 l Inhalt	t St	.A .A	.A .A	.A .A	.A	.A	.A	4
3268 19	Sonst. Waschmaschinen ab 70 l Inhalt	t St	.A .A	.A .A	.A .A	.A	.A	.A	2
3268 20	Entwässerungsmaschinen für Wäsche	t St	187 120	430 172	305 136	3 482	6 642	5 584	5
3268 31	Wäschenangeln bis 450 mm Walzendurchmesser	t St	.A .A	.A .A	.A .A	.A	.A	.A	1
3268 36	Über 450 mm Walzendurchmesser	t St	.A .A	.A .A	.A .A	.A	.A	.A	7
3268 42	Dampfgeräte u. Former	t St	67 278	84 330	39 254	4 369	4 514	2 235	5
3268 43	Bügelpressen u. -maschinen	t St	289 290	306 362	265 319	13 197	17 326	12 658	7
3268 60	Anlagen u. Apparate für die chemische Reinigung	t	774	907	654	28 897	31 257	23 557	6
3268 70	Faltmaschinen u. -tische für flache u. nichtflache Teile, Mangelvorbereitungsmaschinen	t	206	291	234	9 515	12 536	9 710	5
3268 90	Sonst. Wäscherei- u. verwandte Maschinen	t	223	195	146	8 335	6 148	5 249	6
3268 07	Zubehör, Einzel- u. Ersatzteile für Waschmaschinen	t	48	20	21	920	645	734	4
3268 08	Zubehör, Einzel- u. Ersatzteile für sonstige Wäscherei- u. verwandte Maschinen	t	707	562	512	14 124	12 598	12 327	13
3268	insgesamt	t .	4 324 .	4 829 .	3 915 .	129 410	145 218	115 701	.
3269 10	Maschinen für die Leder-, Schuh- u. Lederwarenherstellung Lederherstellungsmaschinen	t	134	170	145	4 625	5 036	4 114	5
3269 21	Schuhherstellungsmaschinen Maschinen für Modell- u. Schefftherstellung, Bodenver- arbeitung u. Absatzbau	t	445	706	409	5 643	6 916	4 811	7
3269 25	Maschinen für Zwickerei, Bodenbefestigung	t	331	247	220	8 742	7 326	6 106	6
3269 27	Sonst. Schuhherstellungsmas- chinen	t	133	155	148	5 045	5 842	5 107	6
3269 30	Schuhinstandsetzungsmaschinen	t	95	152	99	2 684	4 009	2 912	5
3269 90	Lederwarenherstellungs-, Fell- u. Pelzzurichtungsmaschinen	t	.A	.A	.A	.A	.A	.A	2
3269 01	Zubehör, Einzel- u. Ersatzteile für Lederherstellungsmaschinen	t	164	126	97	5 120	5 158	3 830	4
3269 02	Zubehör, Einzel- u. Ersatzteile für Schuhherstellungs- u. -in- standsetzungsmaschinen	t	164	166	127	5 689	5 758	4 662	9
3269 09	Zubehör, Einzel- u. Ersatzteile für Lederwarenherstellungs-, Fell- u. Pelzzurichtungsmaschinen	t	.A	.A	.A	.A	.A	.A	4
3269	insgesamt	t .	1 474 .	1 730 .	1 252 .	38 388	41 010	32 485	.
3271 10	Feuerwehrgeräte Aufbauten für Kraftfahrgröß- geräte	t St	1 818 387	3 749 582	1 911 440	47 684	91 165	57 853	11

## 9 Produktion nach Güterarten und Güterklassen - Deutschland

Melde-Nr.	Erzeugnis	Einheit	Menge			Wert in 1000 DM			Anzahl der Betr.
			1993 1. Vj	1993 4. Vj	1994 1. Vj	1993 1. Vj	1993 4. Vj	1994 1. Vj	
3271 20	Tragkraftspritzen u. Spezialen- hänger für Tragkraftspritzen	t	88	108	71	3 218	6 082	3 175	5
3271 50	Schaum- u. Kohlensäurelösch- geräte u. -anlagen	t	1 681	1 609	1 672	17 022	18 289	17 533	6
3271 91	Andere Feuerwehrgeräte	t	6 713	9 804	8 351	92 720	124 983	108 590	11
3271 95	Sprinkler u. Sprinkleranlagen	t	147	224	180	2 111	3 080	1 911	8
3271 09	Sonst. Feuerwehrgeräte	t	924	735	591	20 835	17 987	14 613	10
3271	Zubehör, Einzel- u. Ersatzteile insgesamt	t	11 371	16 229	12 758	183 590	261 590	204 675	.
	Armaturen u. ähnliche Apparate für Rohr- u. Schlauchleitungen, Dampfkessel, Sammelbehälter, Wannen u. ähnliche Behälter								
3272 13	Druckminderventile	t	488	604	652	17 310	22 463	17 918	20
3272 16	aus Eisen oder Stahl	t							
	aus anderen metallischen u. nichtmetallischen Werkstoffen	t	1 081	1 002	1 081	27 050	24 430	26 656	22
3272 17	Rückschlagklappen u. -ventile für Reifen oder Luftschläuche	t	-	-	-	-	-	-	-
3272 18	andere	t	1 186	1 420	1 267	26 887	33 595	29 981	28
3272 19	aus Eisen oder Stahl	t							
	aus anderen metallischen u. nichtmetallischen Werkstoffen	t	170	133	172	4 077	4 385	4 423	12
3272 23	Überdruck- u. Sicherheitsventile	t	507	623	611	19 320	23 490	21 316	18
3272 24	aus Eisen oder Stahl	t							
	aus anderen metallischen u. nichtmetallischen Werkstoffen	t	372	362	413	14 055	14 083	15 973	14
3272 27	Sonstige Sicherheitsarmaturen	t	888	990	737	44 899	46 406	35 953	18
3272 35	Sanitärarmaturen	t	9 009	6 704	8 659	325 032	263 786	330 607	25
3272 36	Mischarmaturen	t	1 620	1 325	1 654	77 872	65 482	80 650	9
3272 37	Brausen u. Zubehör	t	2 852	2 285	2 776	66 184	54 971	70 934	5
3272 38	Ab- u. Überlaufarmaturen	t	13 284	11 214	13 708	444 475	380 741	463 043	32
	Sonstige Sanitärarmaturen	t							
3272 45	Armaturen für Heizkörper von Zentralheizungen	t	945	1 009	1 213	32 068	35 729	40 654	8
3272 46	Thermostatventile	t							
	Sonstige Armaturen für Heiz- körper von Zentralheizungen	t	3 009	3 219	3 641	119 288	114 762	134 376	22
	andere								
3272 56	Regelventile	t	1 002	1 012	1 035	24 566	23 118	23 285	13
3272 57	Temperaturregelventile	t	3 582	3 514	3 014	148 368	157 791	137 434	39
	Sonstige Regelventile	t							
3272 61	Schieber	t	4 764	4 470	3 869	51 535	52 945	43 606	22
3272 63	aus Gußeisen	t							
3272 64	aus Stahl	t	3 116	2 596	2 182	51 021	50 904	47 547	20
	aus anderen metallischen u. nichtmetallischen Werkstoffen	t	56	67	68	3 411	3 343	3 254	7
3272 65	Ventile	t	9 097	8 014	7 540	65 391	58 577	57 086	21
3272 67	aus Gußeisen	t	2 682	2 832	2 589	84 686	93 435	84 505	40
3272 68	aus Stahl	t							
	aus anderen metallischen u. nichtmetallischen Werkstoffen	t	3 962	3 634	3 810	90 574	85 776	82 847	35
3272 71	Hähne	t	518	465	494	10 720	10 823	7 993	11
3272 72	aus Gußeisen	t	2 473	2 040	2 147	58 901	51 267	52 770	19
3272 73	aus Stahl	t							
	aus anderen metallischen u. nichtmetallischen Werkstoffen	t	924	850	839	19 942	17 309	17 230	22
3272 74	Klappen	t	3 681	3 759	3 517	53 360	53 753	51 030	20
3272 75	aus Gußeisen	t	541	688	490	9 210	14 377	11 758	16
3272 76	aus Stahl	t							
	aus anderen metallischen u. nichtmetallischen Werkstoffen	t	122	136	136	4 624	5 682	4 998	9
3272 77	Membranarmaturen	t	342	424	510	6 155	6 328	8 083	5
3272 78	aus Gußeisen	t							
	aus anderen metallischen u. nichtmetallischen Werkstoffen	t	12	14	8	281	532	122	3
3272 81	Sonstige Absperrarmaturen	t	2 537	3 139	2 767	31 678	33 306	31 826	20
3272 83	aus Gußeisen	t	3 039	2 756	2 879	57 509	62 213	51 693	24
3272 84	aus Stahl	t							
	aus anderen metallischen u. nichtmetallischen Werkstoffen	t	4 416	4 530	4 112	103 636	107 971	100 269	46
	Ausgleichs- u. Verbindungsarmatu- ren, Ableiter, Abscheider, Be- u. Entlüfter, Überwachungs- armaturen, Armaturen für die Ölhydraulik u. Pneumatik								
3272 91	Ausgleichs- u. Verbindungsarmaturen	t	5 376	4 785	4 656	79 677	69 308	72 076	33
3272 92	aus Gußeisen oder Stahl	t							
	aus anderen metallischen u. nichtmetallischen Werkstoffen	t	2 781	2 664	2 912	88 676	79 272	87 285	32
3272 94	Ableiter, Abscheider, Be- u. Ent- lüfter	t	1 431	1 242	1 424	35 490	30 776	36 680	34
3272 95	Überwachungsarmaturen	t	2 883	1 515	1 190	45 179	32 291	28 756	18
	Armaturen für Ölhydraulik u. Pneumatik								
3272 96	Hydroventile	t	5 612	4 686	5 862				
	St	St	1 252 945	1 078 971	1 350 588	263 828	225 406	256 830	58
3272 97	Pneumatikventile	t	2 588	2 299	2 898				
	St	St	2 413 606	2 227 680	3 259 664	132 094	121 909	143 318	23
3272 98	Sonst. Ölhydraulik- u. Pneu- matik-Armaturen	t	2 824	2 842	3 478	107 577	98 077	113 332	25

## 9 Produktion nach Güterarten und Güterklassen - Deutschland

Melde-Nr.	Erzeugnis	Einheit	Menge			Wert in 1000 DM			Anzahl der Betr.
			1983 1. Vj	1983 4. Vj	1984 1. Vj	1983 1. Vj	1983 4. Vj	1984 1. Vj	
3272 99	Komplette Druckluftwertungs-einheiten	t	274	218	218				
3272 09	Zubehör, Einzel- u. Ersatzteile	St	207 773	222 904	241 772	16 845	14 248	16 139	7
3272	insgesamt	t	4 689	5 071	4 916	108 622	138 322	114 453	88
		.	110 496	101 153	106 153				
3274 00	Walzengepresen	.	.	.	.	2 972 068	2 780 882	2 958 581	.
		.	.	.	.	66 741	68 005	70 538	17
	Geräte für Ölhydraulische Anlagen u. pneumat. Steuerungen								
	Einzelgeräte für Ölhydraulische Anlagen								
3275 11	Hydromotoren	t	1 911	1 934	2 103				
3275 15	Hydrozylinder	St	77 486	53 808	60 272	71 365	66 429	75 560	19
3275 18	Sonst. Hydrogeräte	t	9 687	9 581	9 251				
3275 20	Hydroaggregats u. komplette Hydroanlagen	St	338 424	281 620	314 458	158 059	144 917	148 278	76
		t	1 021	829	966				
		St	3 226 829	148 915	187 546	46 779	35 293	41 126	25
	Einzelgeräte für pneumatische Steuerungen	t	2 902	2 101	2 029				
	Pneumatikzylinder	St	44 749	30 877	25 936	70 101	65 296	59 652	54
3275 51	Sonstige Geräte	t	3 318	2 546	3 044				
3275 58	Pneumatikaggregats u. komplette pneumatische Steuerungen	St	1 294 985	1 122 042	1 348 326	111 319	98 152	114 028	33
3275 60		t	206	186	230				
		St	2 429	2 782	2 876	2 874	3 364	2 728	4
3275 09	Zubehör, Einzel- u. Ersatzteile	t	27	27	37				
3275	insgesamt	St	1 978	5 432	4 740	3 614	2 956	3 919	5
		t	7 414	6 147	6 903	177 988	157 581	174 804	82
		.	26 495	23 353	24 563				
		.	.	.	.	641 097	573 988	620 091	.
	Zahnräder u. Getriebe								
	Zahnräder								
3276 12	Stirnäder u. Stirnradtriebe	t	7 653	8 289	8 598	141 882	132 688	146 737	115
3276 13	Kegelräder u. Kegelradtriebe	t	458	402	372	12 045	10 663	10 226	34
3276 14	Schnecken, Schneckenräder u. Schneckentriebe	t	617	672	620	15 293	15 661	14 938	29
3276 15	Zahnstangen, Keilwellen u. Gewindespindeln	t	471	557	499	29 395	27 803	30 918	31
3276 19	Kettenräder	t	3 152	2 434	2 546	21 457	18 511	19 463	43
	Zahnradgetriebe für stationäre Zwecke								
3276 31	Stirnradgetriebe	t	7 367	7 847	8 099	143 428	144 482	143 619	58
3276 32	Turbogetriebe, auch Turboplanetengetriebe (über 3000 U/min, gemessen an der schnelllaufenden Welle)	t	236	308	253	8 882	11 888	9 939	5
3276 33	Kegelrad- u. Kegelstirnradgetriebe	t	3 008	2 718	2 583	65 998	59 031	57 618	45
3276 35	Schneckengetriebe	t	4 306	4 170	4 344	74 188	71 800	74 329	42
3276 37	Planetengetriebe	t	2 566	2 772	3 224	61 624	66 056	74 152	28
3276 38	Motorgetriebe (Getriebe zum Anflanschen an Motoren)	t	3 110	2 561	2 851	92 060	81 982	89 872	17
3276 39	Einzel- u. Ersatzteile	t	1 414	1 201	1 312	18 108	18 815	19 873	36
	Zahnradgetriebe für den Antrieb von Fahrzeugen								
3276 51	für Landmaschinen	t	3 631	3 687	3 817	49 418	47 345	46 355	10
3276 53	für Schienenfahrzeuge	t	1 041	1 280	1 072	31 454	35 179	29 619	9
3276 55	für Wasserfahrzeuge	t	763	507	702	23 342	13 034	32 506	6
3276 56	Untersetzungsgetriebe	t	1 188	1 523	1 239	22 894	25 223	18 619	7
3276 57	Wendegeräte	t							
	für selbstfahrende Geräte								
	für die Bauwirtschaft	t	7 432	8 658	7 794	120 212	127 015	127 600	10
3276 58	für sonst. Fahrzeuge	t	1 538	2 561	1 636	28 704	47 704	28 016	7
3276 59	Einzel- u. Ersatzteile	t	4 639	4 045	4 547	60 363	55 731	52 923	21
	Stufenlos einstellbare Getriebe für stationäre Zwecke u. für den Antrieb von Fahrzeugen								
3276 71	mechanisch	t	2 671	2 325	2 742	69 239	63 500	68 114	19
3276 74	hydrostatisch	t	56	41	49	4 126	2 651	4 123	6
3276 77	hydrodynamisch	t	417	422	361	39 436	41 452	35 855	5
3276 79	Einzel- u. Ersatzteile	t	418	420	331	19 067	19 881	14 542	9
3276	insgesamt	t	58 148	59 210	59 382	1 152 621	1 137 875	1 149 964	.
	Wälzlager								
3277 20	Kugellager	t	8 363	7 462	8 545	234 540	217 121	259 064	23
3277 30	Kegelrollenlager	t	6 469	5 611	5 872	142 248	121 337	128 000	5
3277 40	Sonst. Wälzlager	t	12 065	10 968	11 769	437 114	397 067	427 253	18
3277 90	Gehäuse u. Gehäuseteile für Wälzlager	t	2 901	2 727	2 504	50 266	50 934	47 534	8
3277 09	Einzel- u. Ersatzteile	t	7 539	5 729	7 760	120 032	83 224	114 194	20
3277	insgesamt	t	37 338	32 497	36 241	984 200	879 673	970 045	.
	Kupplungen, Gleitlager u. andere Antriebs Elemente								
	Kupplungen								
3278 41	Feste Kupplungen	t	1 243	1 016	928	37 765	31 680	28 425	10
3278 42	Freibewegliche Kupplungen	t	576	618	598	9 040	9 341	8 796	10
3278 43	Gelenkwellen u. Gelenkkupplungen	t	2 580	2 585	2 633	40 319	38 963	38 183	16



## 9 Produktion nach Güterarten und Güterklassen - Deutschland

Melde-Nr.	Erzeugnis	Einheit	Menge			Wert in 1000 DM			Anzahl der Betr.
			1983 1. Vj	1983 4. Vj	1984 1. Vj	1983 1. Vj	1983 4. Vj	1984 1. Vj	
3278 44	Drehelastische Kupplungen	t	2 219	2 154	2 118	38 861	40 578	38 224	21
3278 45	Reibungskupplungen	t	1 076	985	1 165	29 594	28 203	31 274	18
3278 46	Magnetkupplungen	t	1 677	1 539	1 788	45 307	39 584	44 146	19
3278 47	Flüssigkeitskupplungen	t	373	261	289	24 909	16 441	18 992	4
3278 48	Überholungskupplungen	t	475	475	517	19 607	22 629	23 653	9
3278 49	Zubehör, Einzel- u. Ersatz- teile	t	500	537	531	18 684	16 922	17 357	21
	Gleitlager u. sonst. Antr.-Elemente								
	Gleitlager	t	410	394	245	19 174	18 183	16 913	7
3278 61	für den Motorenbau	t	1 188	924	1 040	27 250	23 448	27 504	11
3278 63	für den übrigen Maschinenbau	t	523	428	1 047	22 155	18 888	42 129	8
3278 65	Gelenklager, -köpfe	t	740	894	739	13 783	11 438	12 952	9
3278 67	Wellen (auch Formwellen)	t							
3278 68	Flach- u. Keilriemenantriebe sowie sonst. Zugorganantriebe	t	1 274	994	1 311	10 256	8 188	11 750	10
3278 69	Zubehör, Einzel- u. Ersatz- teile	t	445	425	438	7 420	7 246	7 183	10
	Stahlgelenkketten								
	Rollenketten	t	220	169	212	1 912	1 371	1 969	3
3278 80	für Fahrräder u. Mopeds	t							
	für andere Zwecke	t	6 161	4 144	5 199	34 691	33 345	36 078	9
3278 91	bis 19,05 mm Teilung	t	2 534	2 141	2 573	18 267	15 579	18 634	8
3278 92	Über 19,05 mm Teilung	t	3 768	3 943	3 546	25 741	27 522	23 718	13
3278 97	Buchsen- u. Förderketten	t	1 853	1 766	1 771	15 233	14 301	14 607	10
3278 98	Sonst. Stahlgelenkketten	t	188	174	210	2 016	1 881	2 307	4
3278 99	Teile für Stahlgelenkketten	t	29 001	26 365	28 876	461 984	425 842	454 795	.
3278	insgesamt	t							
	Montagetechnik, Handhabungstechnik, Industrieroboter								
	Montagetechnik								
3281 11	Montagemaschinen	t	1 054	1 336	1 245				
		St	1 892	1 364	1 840	84 591	105 278	103 857	63
3281 12	Montageautomaten	t	1 215	820	810				
		St	855	424	749	118 449	84 888	93 484	48
3281 13	Montagelinien	t	1 729	1 823	545				
		St	167	267	172	143 004	126 853	41 148	23
3281 14	Aufbaueinheiten	t	130	138	91				
		St	1 236	1 081	1 243	9 906	12 445	11 148	18
	Handhabungstechnik, Industrie- roboter								
3281 25	Handhabungsgeräte	t	3 427	1 882	1 921				
		St	62 509	107 688	130 909	61 887	65 031	55 523	54
3281 26	Manipulatoren	t	135	138	274				
		St	2 087	3 326	2 281	12 486	11 738	17 388	13
3281 27	Mehrzweck-Industrieroboter	t	1 125	1 983	1 170				
		St	577	837	689	73 143	113 359	65 624	20
3281 28	Greif- u. Spanneinrichtungen	t	59	28	40				
		St	11 903	11 898	10 597	12 258	9 784	10 595	6
3281 09	Zubehör, Einzel- u. Ersatzteile	t	3 026	3 682	3 653	70 247	68 180	81 126	91
3281	insgesamt	t	11 902	11 830	9 750	585 971	597 534	479 893	.
	Andere Maschinenbauerzeugnisse								
3289 20	Fahrzeugwaschanlagen	t	3 797	3 821	3 413				
		St	2 146	1 929	2 253	101 101	81 430	80 907	9
	Bodenreinigungsmaschinen für gewerbliche Zwecke								
3289 32	Kehmaschinen u. Sprühextraktions- maschinen	t	537	473	425				
		St	6 223	5 594	5 739	13 625	13 251	11 130	8
3289 37	Scheuersaugmaschinen	t	288	356	326				
		St	2 440	2 839	2 658	14 704	17 858	15 910	4
	Andere Maschinen u. Apparate								
3289 54	Hochdruckreiniger (auch mit Dampfstufe)	t	7 724	5 195	6 257				
		St	290 070	179 047	241 939	230 039	148 901	207 055	13
3289 55	Hydraulische Aggregate u. Ven- tilsteuerungen	t	159	395	380				
		St	8 984	6 839	7 455	6 521	7 018	8 803	7
3289 59	Sonstige Maschinen u. Apparate	t	14 689	22 072	16 090	228 906	284 661	234 204	154
3289 61	Mechanische Signal-, Sicherungs-, Überwachungs- oder Steuergeräte	t	568	1 062	906	10 857	12 612	11 170	7
3289 89	Zubehör, Einzel- u. Ersatzteile	t	11 714	16 185	12 540	162 909	199 657	179 426	182
	Maschinenteile, a.n.g.								
3289 91	Metallstopfbuchsenpackungen u. -dichtungsringe	t	5 448	5 049	3 320	117 116	113 362	104 354	36
3289 95	Schiffspropeller, Propeller- flügel u. Verstellpropeller	t	1 225	1 498	1 358	33 307	35 454	40 225	10
3289 99	Stoßdämpfer für Maschinen, Fliehkraftregler u. sonst. Maschinenteile	t	6 576	6 305	5 961	108 025	89 910	105 894	67
3289	insgesamt	t	52 136	61 348	50 070	1 027 110	1 014 115	999 178	.
	Reparaturen, Veredlung, Montagen u. Demontagen von Erzeugnissen dieser Gütergruppe								
3292 17	Reparaturen von Holzbe- u. -verarbeitungs- maschinen	.	.	.	.	12 455	17 972	14 567	47

9 Produktion nach Güterarten und Güterklassen - Deutschland

Melde-Nr.	Erzeugnis	Einheit	M e n g e			W e r t in 1000 DM			Anzahl der Betr.
			1993 1. Vj	1993 4. Vj	1994 1. Vj	1993 1. Vj	1993 4. Vj	1994 1. Vj	1994 1. Vj
3292 20	von nichtelektrischen Kraft- maschinen	.	.	.	.	100 585	157 199	96 506	48
3292 33	von gewerblichen Kühlbänen u. -geräten, Kältemaschinen u. -anlagen, Wärmepumpen	.	.	.	.	31 530	33 163	24 538	43
3292 35	von Bau-, Baustoff-, Keramik- u. Glasmaschinen	.	.	.	.	61 945	51 619	42 232	84
3292 49	von Landmaschinen, milchwirt- schaftlichen Maschinen u. Ackerschleppern	.	.	.	.	29 779	37 436	31 096	117
3292 65	von Textil- u. Nähmaschinen	.	.	.	.	6 418	6 321	4 441	23
3292 80	von sonst. Maschinenbauerzeugnissen	.	.	.	.	941 339	1 257 459	984 987	1 307
3292	insgesamt	.	.	.	.	1 184 051	1 561 169	1 197 377	.
3295 00	Eigenveredlung	.	.	.	.	2 180	3 355	1 284	5
3296 00	Lohnveredlung	.	.	.	.	145 422	141 302	121 959	371
3297 20	Montagen von nichtelektrischen Kraft- maschinen	.	.	.	.	121 068	122 451	87 277	26
3297 55	von Hebe- u. Förderzeugen	.	.	.	.	164 766	278 786	181 277	181
3297 90	von sonst. Maschinenbauerzeug- nissen	.	.	.	.	1 008 142	1 454 363	932 560	963
3297	insgesamt	.	.	.	.	1 293 976	1 855 600	1 201 114	.
3298 00	Demontagen u. Abreckung von Ma- schinenbauerzeugnissen	.	.	.	.	10 953	23 711	16 444	25
<u>Strassenfahrzeuge</u>									
<u>(ohne Ackerschlepper)</u>									
Personenkraftwagen (auch dreiräd- rig) u. Kleinomnibusse (bis 9 Sitzplätze), einschl. Fahr- gestelle mit Motor									
3311 10	mit einem Hubraum bis 1,0 l 1)	St	.	.	.	.	.	.	.
3311 20	Über 1,0 bis 1,5 l 2)	St	149 238	120 201	128 717	2 443 617	1 914 364	1 939 343	7
3311 30	Über 1,5 bis 2,0 l	St	555 484	515 512	512 811	12 711 307	12 482 241	12 535 516	18
3311 40	Über 2,0 bis 3,0 l	St	135 369	153 579	160 067	5 810 660	6 967 755	7 044 994	14
3311 70	Über 3,0 l	St	40 348	49 025	46 964	3 209 372	4 411 908	4 158 725	12
3311	insgesamt	St	880 439	838 317	848 559	24 174 956	25 776 268	25 678 578	.
Kombinationskraftwagen (Mehr- zweckwagen) (auch dreiräd- rig), einschl. Fahrgestelle mit Motor									
3312 50	mit einem Hubraum bis 1,5 l	St	.A	.A	.A	.A	.A	.A	4
3312 60	Über 1,5 bis 2,0 l	St	68 129	98 136	87 910	1 651 009	2 430 438	2 176 298	8
3312 80	Über 2,0 l	St	.A	.A	.A	.A	.A	.A	6
3312	insgesamt	St	153 152	174 073	166 127	3 618 506	4 386 716	4 067 676	.
Liefer- u. Lastkraftwagen (auch dreiräd- rig, aber ohne Last- kraftwagen mit Spezialaufbauten), einschl. Fahrgestelle mit Motor									
3313 10	mit einem zulässigen Gesamtgewicht bis 4,0 t	St	31 239	28 125	32 433	899 741	849 363	988 010	4
3313 20	Über 4,0 bis 6,0 t	St	3 657	3 009	3 393	143 535	124 333	138 195	5
3313 30	Über 6,0 bis 10,0 t	St	10 865	11 185	11 380	441 805	459 917	445 069	4
3313 50	Über 10,0 bis 12,0 t	St	.A	.A	.A	.A	.A	.A	2
3313 70	Über 12,0 bis 15,0 t	St	.A	.A	.A	.A	.A	.A	2
3313 90	Über 15,0 t	St	8 692	9 147	9 011	1 307 322	1 249 676	1 238 824	4
3313	insgesamt	St	55 897	53 613	57 920	2 916 896	2 866 995	2 944 706	.
Lastkraftwagen mit Spezialaufbau- ten, einschl. Fahrgestelle mit Motor									
3314 11	Kommunalfahrzeuge	St	321	381	289	53 420	57 470	48 322	4
3314 19	Feuerwehrfahrzeuge	St	484	606	488	52 521	78 624	52 559	11
3314 50	Sonst. Kommunalfahrzeuge	St	.	.	.	.	.	.	.
3314 90	Motorcaravans, Wohnmobile (ohne Fahrgestelle mit Motor)	St	4 176	2 144	3 225	139 796	70 578	116 198	13
3314	Andere Lastkraftwagen mit Spe- zialaufbauten, haupts. nicht zu Beförderungszwecken	St	46	52	40	5 776	7 700	5 925	5
3314	insgesamt	St	5 027	3 183	4 042	261 513	214 372	223 004	.
3315 00	Omnibusse u. Obusse, einschl. Fahrgestelle mit Motor	St	2 759	3 260	2 421	867 983	1 278 497	856 278	13

1) In Meldenummer 3311 20 enthalten. - 2) Enthält auch die Meldenummer 3311 10.

## 9 Produktion nach Güterarten und Güterklassen - Deutschland

Melde-Nr.	Erzeugnis	Einheit	Menge			Wert in 1000 DM			Anzahl der Betr.
			1993 1. Vj	1993 4. Vj	1994 1. Vj	1993 1. Vj	1993 4. Vj	1994 1. Vj	
	Verbrennungsmotoren für Kraftwagen								
3318 32	Ottomotoren, Kreiskolbenmotoren für Personenkraftwagen 1)	St * kW *							5
	darunter zum Absatz bestimmt 1)	St kW							
3318 35	für Liefer-, Last- u. a. Nutzkraftwagen 2)	St * kW *	1 139 133	1 119 981	1 166 236	.	.	.	.
	darunter zum Absatz bestimmt 2)	St kW	101 682 488	100 921 511	106 420 070	935 337	919 338	839 206	1
3318 51	Dieselmotoren für Personenkraftwagen 3)	St * kW *							3
	darunter zum Absatz bestimmt 3)	St kW							
3318 53	für Liefer-, Last- u. a. Nutzkraftwagen 4)	St * kW *	227 095	270 158	268 288	.	.	.	.
	darunter zum Absatz bestimmt 4)	St kW	16 353 408	18 900 986	18 446 753	160 700	231 684	170 196	6
3318 70	Gasturbinen für Kraftwagen	St kW	2 151 727	2 846 293	2 423 056	-	-	-	-
3318	insgesamt	St * kW *	1 366 168	1 390 139	1 432 523	.	.	.	.
	darunter zum Absatz bestimmt	St kW	118 036 876	119 822 497	124 866 823	1 096 037	1 151 002	1 009 402	.
3319 00	Fahrgestelle ohne Motor für Kraftwagen	St	.A	.A	13 597	.A	.A	113 646	4
3321 00	Sattel- u. sonst. Straßenzugmaschinen, einschl. Motoren	St	5 474	5 082	5 548	792 217	721 812	790 132	8
3328 00	Verbrennungsmotoren für Zugmaschinen	St kW	.A	.A	.A	.A	.A	.A	2
3331 20	Zubehör, Einzel- u. Ersatzteile für Kraftwagen-, Straßenzugmaschinen- u. Krafttradmotoren	.	.	.	.	215 315	202 021	196 086	19
3331 30	Gleitlager einschl. Lagergeh.	.	.	.	.	643 055	682 988	689 574	52
3331 50	Kolben, Kolbenringe, Zylinderlaufbuchsen, Ventile u.ä.	.	.	.	.	1 148 076	1 196 918	1 236 247	40
3331 60	Pumpen f. Verbrennungsmotoren	.	.	.	.	1 465 648	1 421 093	1 397 328	72
3331 70	Andere Motorenteile (ohne Dichtungen)	.	.	.	.	270 497	249 703	266 411	31
3331	Dichtungen	.	.	.	.	3 742 590	3 732 734	3 784 656	.
	insgesamt	.	.	.	.	.	.	.	.
3332 10	Rahmen, Räder u. Felgen für Kraftwagen u. Straßenzugmaschinen	.	.	.	.	122 422	123 757	123 324	28
3332 70	Rahmen u. Träger	.	.	.	.	252 363	287 240	266 110	20
3332	Räder, Felgen u. Naben	.	.	.	.	374 785	390 987	389 434	.
	insgesamt	.	.	.	.	.	.	.	.
3333 10	Triebwerksteile u. Lenkungen für Kraftwagen, Straßenzugmaschinen u. Kraftträder	t *	19 905	19 681	22 698	247 259	238 336	272 600	14
	Kupplungen	t	19 905	19 681	22 698	247 259	238 336	272 600	14
3333 20	Wellen, z.B. Kardanwellen	t *	.A	.A	.A	322 946	318 134	338 043	25
	darunter zum Absatz bestimmt	t	19 090	18 115	20 156	322 946	318 134	338 043	25
3333 30	Getriebe	t *	.A	.A	.A	671 853	666 895	724 745	20
	darunter zum Absatz bestimmt	t	33 153	33 848	35 704	671 853	666 895	724 745	20
3333 40	Andere Triebwerksteile	t *	.A	.A	.A	281 755	258 626	258 354	32
	darunter zum Absatz bestimmt	t	20 043	16 794	16 407	281 755	258 626	258 354	32
3333 50	Lenkungen	t *	.A	.A	.A	225 768	220 650	237 152	11
	darunter zum Absatz bestimmt	t	7 536	7 407	8 061	225 768	220 650	237 152	11
3333 09	Einzel- u. Ersatzteile	.	.	.	.	520 025	486 149	500 108	58
3333	insgesamt	.	.	.	.	2 269 604	2 188 590	2 331 002	.
	darunter zum Absatz bestimmt	.	.	.	.	2 269 604	2 188 590	2 331 002	.
3334 10	Kühler, Bremsaggregate, Stoßdämpfer u.ä. Teile für Kraftwagen, Straßenzugmaschinen u. Kraftträder	.	.	.	.	152 566	155 511	180 354	19
3334 30	Kühler, Kühlterteile u. Kühltërträger	.	.	.	.	848 462	806 130	867 831	39
3334 60	Bremsaggregate für Kraftfahrzeuge u. Anhänger	.	.	.	.	32 766	25 493	25 601	8
3334 70	Organe für Kipp- u. Hebevorrichtungen, mechanisch, pneumatisch o. hydraulisch	.	.	.	.	265 083	258 788	255 743	16
3334 90	Stoßdämpfer u. -teile	.	.	.	.	87 333	72 359	94 420	13
3334	Anhänger-Kupplungen	.	.	.	.	1 386 210	1 318 281	1 423 948	.
	insgesamt	.	.	.	.	1 386 210	1 318 281	1 423 948	.
3335 10	Andere Kraftfahrzeugteile	.	.	.	.	118 553	149 440	143 235	18
3335 50	Autoheizungen u. -entlüftungen, Klimaanlage	.	.	.	.	250 606	239 115	252 384	13
3335 80	Abgasreinigungssysteme für Straßenfahrzeuge	St	1 611 415	1 750 071	1 626 855	1 013 296	1 088 493	1 093 085	87
3335	Sonst. Kraftfahrzeugteile	.	.	.	.	1 382 455	1 477 048	1 488 704	.
	insgesamt	.	.	.	.	1 382 455	1 477 048	1 488 704	.

1) In Meldenummer 3318 35 enthalten. - 2) Enthält auch die Meldenummer 3318 32. - 3) In Meldenummer 3318 53 enthalten.  
4) Enthält auch die Meldenummer 3318 51.

9 Produktion nach Güterarten und Güterklassen - Deutschland

Meld-Nr.	Erzeugnis	Einheit	M e n g e			W e r t in 1000 DM			Anzahl der Betr.
			1993 1. Vj	1993 4. Vj	1994 1. Vj	1993 1. Vj	1993 4. Vj	1994 1. Vj	
3337 11	Kraftfahrzeugzubehör	.	.	.	.	232 479	347 087	417 408	19
3337 19	Sicherheitsgurte aller Art	.	.	.	.	.	.	.	.
	Anderes Kraftfahrzeugzubehör	.	.	.	.	1 012 931	1 078 093	1 130 995	145
3337 90	für Karosserien, Aufbauten u. Innenausstattungen	.	.	.	.	646 231	604 776	639 345	92
3337	Sonet. Zubehör sowie Garagen- u. Wertungsgerät	.	.	.	.	1 891 641	2 029 966	2 187 748	.
	insgesamt	.	.	.	.	.	.	.	.
3341 10	Karosserien u. Aufbauten für Kraftwagen, Zugmaschinen u. Anhänger	St	40 240	35 802	37 029	312 764	307 333	313 281	9
3341 20	Karosserien für Personenkraftwagen	St	22 166	24 762	23 265	364 284	412 688	326 398	237
3341 30	Aufbauten für Liefer- u. Lastkraftwagen	St	884	1 375	1 231	73 748	73 152	72 109	24
3341 50	für Kommalfahrzeuge	St	.	.	.	.	.	.	.
3341 91	für Straßenzugmaschinen u. Ackerschlepper	St	.A	.A	3 547	.A	.A	14 374	3
3341 95	für Omnibusse, Obusse 1)	St	.A	.A	209	.A	.A	16 597	6
3341 95	für Kraftwagenanhänger 2)	St	.A	.A	.	.	.	1 204 339	99
3341 09	Einzel- u. Ersatzteile	.	.	.	.	1 015 780	1 182 894	1 204 339	99
3341	insgesamt	.	.	.	.	1 813 744	2 006 227	1 947 038	.
3343 00	Fahrgestelle für Anhänger	St	21 478	.A	.A	27 623	.A	.A	4
3345 43	Kraftwagenanhänger zur Lastenbeförderung mehrschsig	St	3 693	4 245	4 067	34 736	38 419	39 535	48
3345 47	bis 10 t zul. Gesamtgew.	St	2 092	2 435	2 404	127 139	94 464	105 487	66
3345 49	über 10 t zul. Gesamtgew.	St	1 004	971	612	32 574	36 110	22 683	28
3345 81	mit Spezialaufbauten	St	1 583	2 634	1 888	58 695	52 329	50 236	40
3345 84	Sattelanhänger	St	1 791	2 382	1 552	106 951	127 635	82 611	30
3345 86	zur Lastenbeförderung	St	145	171	104	12 161	14 123	11 600	10
3345 87	zweischsig	St	751	945	698	79 859	94 402	61 243	20
3345 91	drei- u. mehrschsig	St	340	384	326	7 709	6 330	4 130	5
3345 93	mit Spezialaufbauten	St	14 748	14 242	15 600	244 829	231 573	246 302	21
3345 95	Sonst. Kraftwagenanhänger	St	14 029	12 859	16 613	43 561	44 824	45 935	45
3345 99	Mobilheime (mit Fahrgestell)	St	365	891	918	7 001	9 840	9 946	13
3345 09	Camping- u. a. Wohnanhänger	.	.	.	.	253 933	219 304	274 109	32
3345	Einschsig Kraftwagenanhänger zur Lastenbeförderung mit u. ohne Spezialaufbauten	.	.	.	.	1 009 148	969 353	953 817	.
3345	Sonst. Kraftwagenanhänger	.	.	.	.	.	.	.	.
3345	Zubehör, Einzel- u. Ersatzteile	.	.	.	.	.	.	.	.
	insgesamt	.	.	.	.	.	.	.	.
3371 10	Krafträder u. Fahrräder mit Hilfsmotor	St	.A	.A	.A	.A	.A	.A	4
3371 40	Krafträder u. Motorroller	St	.A	.A	.A	.A	.A	.A	2
3371 70	Fahrräder mit Hilfsmotor	St	.A	.A	.A	.A	.A	.A	3
3371	Mopeds	St	.A	.A	.A	.A	.A	.A	.
3371	Mofas	St	.A	.A	.A	.A	.A	.A	.
	insgesamt	St	.A	.A	.A	.A	.A	.A	.
3372 10	Verbrennungsmotoren für Krafträder u. Fahrräder m. Hilfsm.	St *	.A	.A	.A	.	.	.	.
	für Krafträder ohne Geschwindigkeitsbegrenzung	St *	.A	.A	.A	.	.	.	.
	darunter zum Absatz bestimmt	St	.A	.A	.A	.A	.A	.A	2
3372 90	für Krafträder mit Geschwindigkeitsbegrenzung u. Fahrräder mit Hilfsmotor	St *	.A	.A	.A	.	.	.	.
	darunter zum Absatz bestimmt	St *	.A	.A	.A	.A	.A	.A	1
3372	insgesamt	St *	.A	.A	.A	.	.	.	.
	darunter zum Absatz bestimmt	St *	.A	.A	.A	.A	.A	.A	.
3373 00	Zubehör, Einzel- u. Ersatzteile für Krafträder	.	.	.	.	34 035	30 707	63 695	23
3375 00	Fahrräder (einschl. Kinder- u. Jugendfahrräder) (ohne Spiel-fahrräder)	St	950 024	528 782	899 569	290 242	167 720	280 183	25
3376 10	Zubehör, Einzel- u. Ersatzteile für Fahrräder u. Kindersport-fahrzeuge	St	170 529	71 014	167 621	13 747	5 505	13 400	10
3376 30	Fahrradrahmen	t	.A	.A	.A	.A	.A	.A	2
3376 40	Pedale	Paar	.A	.A	.A	.A	.A	.A	3
3376 60	Speichen u. Nippel, auch für Krafträder	t	.A	.A	.A	.A	.A	.A	.
3376 90	Felgen u. Sättel	t	896	518	1 020	7 702	4 368	8 576	3
3376	Sonst. Teile	St	1 712 594	948 025	1 836 122	101 592	71 313	102 836	42
	insgesamt	.	.	.	.	134 505	89 307	134 023	.

1) In Meldenummer 3341 95 enthalten. - 2) Enthält auch die Meldenummer 3341 91.

9 Produktion nach Güterarten und Güterklassen - Deutschland

Melde-Nr.	Erzeugnis	Einheit	Menge			Wert in 1000 DM			Anzahl der Betr.
			1993 1. Vj	1993 4. Vj	1994 1. Vj	1993 1. Vj	1993 4. Vj	1994 1. Vj	1994 1. Vj
3381 10	Kinderwagen	St	58 822	48 423	56 089	20 534	16 483	16 625	12
3381 50	Kinderwagen (ohne Puppenwagen)	St	45 014	19 163	59 870	7 510	3 879	11 328	12
3381 09	Kindersportwagen	.	.	.	.	8 364	8 268	9 270	11
3381	Zubehör, Einzel- u. Ersatzteile insgesamt	.	.	.	.	36 408	28 610	37 223	.
3384 10	Krankenfahrstühle u. Selbstfahrer	St	2 282	2 436	2 297	18 526	20 865	19 029	5
3384 50	motorisch betrieben	St	18 447	21 698	19 525	30 466	32 524	29 681	6
3384 09	handbetrieben	.	.	.	.	21 269	23 098	25 808	7
3384	Zubehör, Einzel- u. Ersatzteile insgesamt	.	.	.	.	70 261	76 487	74 518	.
3387 10	Gespännfahrzeuge	St	1 284	1 132	1 377	15 297	13 776	19 127	19
3387 09	Anhänger für landw. Zwecke u. a.	.	.	.	.	4 328	3 063	4 419	6
3387	Gespännfahrzeuge	.	.	.	.	19 623	16 829	23 546	.
3392 15	Zubehör, Einzel- u. Ersatz-	.	.	.	.	1 970 034	2 215 569	2 001 389	1 797
3392 20	teilen für Kraftwagen u.	.	.	.	.	19 137	21 793	17 666	56
3392 30	Kraftwagenmotoren	.	.	.	.	103 385	103 632	108 994	69
3392 41	von Karosserien u. Aufbauten für	.	.	.	.	120 907	145 588	118 722	251
3392 49	Kraftwagen, Zugmaschinen u.	.	.	.	.	20 036	22 884	19 670	86
3392 70	Kraftwagenanhänger	.	.	.	.	382	315	381	4
3392 80	von Kraftwagenanhängern	.	.	.	.	1 198	1 020	1 025	6
3392	von Kraftträdern (einschl. Motoren) u. Fahrrädern	.	.	.	.	2 235 089	2 510 781	2 267 847	.
3397 00	von Kinderwagen, Krankenfahr- stühlen u. Gespännfahrzeugen	.	.	.	.	56 114	39 525	35 631	36
3398 00	Montagen	.	.	.	.	45 584	43 150	41 452	162
3399 00	Lackierungen von Straßenfahrzeugen	.	.	.	.	59 361	74 394	73 997	63
3399 00	Umbauten von Kraftfahrzeugen	.	.	.	.	.	.	.	.
<u>Wasserfahrzeuge</u>									
3411	Hochsee-, Küstenfahrge- st- u. -frachtschiffe 1)	BRZ St	.	.	.	.	.	.	.
3415	Hochsee- u. Küstenschlepper, Seegehende Eisbrecher u. Bergungsschiffe 2)	BRZ St	285 080 7 780	231 131 13 264	231 629 9 259	1 278 139	1 122 408	1 104 727	15
3421	Binnenfahrge- u. -frachtschiffe mit Eigenantrieb 3)	St	.	.	.	.	.	.	.
3423	Binnenfrachtschiffe ohne Eigenantrieb 3)	St	.	.	.	.	.	.	.
3425	Binnenschlepper, -bergungs- schiffe, -eisbrecher u. Hafenschiffe mit Eigenantrieb 4)	St	.A	.A	6	.A	.A	9 194	5
3430	Fischereischiffe 5)	St	.	.	.	.	.	.	.
3440	Behörden- u. Sonderschiffe für die Hochsee- u. Binnen- schifffahrt 6)	St	.A	.A	.A	.A	.A	.A	2
3450	Boote u. Yachten (ohne Falt- u. Schlauchboote)	St	2 182	1 678	2 088	35 094	35 570	42 765	15
3471	Schwimmbagger, -krane, -docks, Hub- bzw. Bohrinnein u.ä. 7)	St	.	.	.	.	.	.	.
3479	Pontons u. Schwimmkörper 8)	St	.A	.A	283	.A	.A	2 302	5
3480	Schiffbauliche Einzelteile	.	.	.	.	115 676	183 080	98 907	53
3492	Reparaturen	.	.	.	.	208 335	327 181	215 453	97
3497	Montagen (außerhalb des Betriebes)	.	.	.	.	2 224	2 330	2 606	11
3498	Umbauten	.	.	.	.	19 325	.A	33 798	9
3499	Abwrackung	.	.	.	.	.A	.A	-	-
<u>Luft- und Raumfahrzeuge</u>									
3511 12	Segelflugzeuge, Hanggleiter, Ballone, Luftschiffe u. dgl.	St	64	66	72	5 655	6 185	6 945	4
3511 15	Segelflugzeuge	St	.A	.A	.A	.A	.A	.A	5
3511 20	ohne Hilfsmotor mit Hilfsmotor	St	.	.	.	.	.	.	.
3511	Hanggleiter, Ballone, Luftschiffe u. a. nicht für mech. Antrieb bestimmte Luftfahrzeuge	St	.A	.A	.A	.A	.A	.A	2
3511	insgesamt	St	120	126	126	13 063	11 827	12 826	.

1) In Meldenummer 3415 enthalten. - 2) Enthält auch die Meldenummer 3411. - 3) In Meldenummer 3425 enthalten. - 4) Enthält auch die Meldenummern 3421 und 3423. - 5) In Meldenummer 3440 enthalten. - 6) Enthält auch die Meldenummer 3430. - 7) In Meldenummer 3479 enthalten. - 8) Enthält auch die Meldenummer 3471.

StBA, FS4, R 3.1

## 9 Produktion nach Güterarten und Güterklassen - Deutschland

Melde-Nr.	Erzeugnis	Einheit	Menge			Wert in 1000 DM			Anzahl der Betr.
			1993 1. Vj	1993 4. Vj	1994 1. Vj	1993 1. Vj	1993 4. Vj	1994 1. Vj	
3516	Andere Luft- u. Raumfahrzeuge	St	12	.A	12	13 811	.A	40 947	3
3532	Flugkörper	.	.	.	.	-	-	-	-
3533	Triebwerke u. a. Antriebsmotoren für Luft- u. Raumfahrzeuge darunter zum Absatz bestimmt	St *	.A	.A	.A	.A	.A	.A	1
3535	Teile für Triebwerke u. a. Antriebsmotoren für Luft- u. Raumfahrzeuge	t	1 515	2 393	1 113	168 276	263 158	129 492	5
3530 09	Zubehör, Einzel- u. Ersatzteile für Flugkörper	.	.	.	.	59 815	170 408	49 121	6
3571 10	Rettungs- u. Sicherheitsgeräte Fallschirme	.	.	.	.	2 707	3 355	3 881	5
3571 50	Anschlußgeräte für Luft- u. Raumfahrzeuge	.	.	.	.	.A	.A	.A	2
3571 90	Sonst. Rettungs- u. Sicherheitsgeräte	St	.A	.A	.A	.A	.A	.A	1
3571	insgesamt	.	.	.	.	5 148	5 183	6 910	.
3579	Teile für Luft- u. Raumfahrzeuge	.	.	.	.	1 030 519	1 153 890	831 919	34
3580	Startvorrichtungen, Abbremsvorrichtungen für Schiffdecks u. d. Landehilfen für Luftfahrzeuge; Bodengeräte zur Flugausbildung	.	.	.	.	2 338	.A	.A	2
3592	Reparaturen (einschl. Grundüberholungen u. Wartungen)	.	.	.	.	467 636	611 929	642 182	33
3595	Eigenveredlung (Veredlungsarbeiten für eigene Rechnung)	.	.	.	.	-	-	-	-
3596	Lohnveredlung (Veredlungsarbeiten für fremde Rechnung)	.	.	.	.	9 650	.A	.A	2
3597	Montagen	.	.	.	.	2 328	.A	.A	2
3598	Abwrackung	.	.	.	.	-	-	-	-
3599	Bergungsarbeiten	.	.	.	.	-	-	-	-

## Elektrotechnische Erzeugnisse

Elektromotoren u. -generatoren  
Gleichstrommotoren u. -generatoren (einschl. Getriebemotoren)

3611 11	bis 0,0375 kW	t *	2 714	3 011	3 394	.	.	.	.
	darunter zum Absatz bestimmt	St *	4 465 036	4 985 860	5 472 134	.	.	.	.
3611 12	Über 0,0375 bis 0,075 kW	t *	2 714	3 011	3 394	.	.	.	.
	darunter zum Absatz bestimmt	St *	4 465 036	4 985 860	5 472 134	121 679	116 932	130 102	14
3611 14	Über 0,075 bis 0,375 kW	t *	1 742	1 923	1 893	.	.	.	.
		St	3 712 275	3 623 443	3 570 454	72 138	67 548	71 493	25
3611 15	Über 0,375 bis 0,75 kW	t *	5 204	4 831	4 964	.	.	.	.
		St	2 643 877	2 862 442	3 044 944	104 667	110 321	114 881	35
3611 16	Über 0,75 bis 7,5 kW	t *	363	281	322	.	.	.	.
		St	28 139	33 145	51 595	11 360	11 700	13 595	27
3611 17	Über 7,5 bis 75 kW	t *	833	600	682	.	.	.	.
		St	45 074	31 183	38 138	30 022	23 925	24 970	36
3611 18	Über 75 bis 750 kW	t *	1 075	1 010	1 023	.	.	.	.
		St	3 882	3 939	3 454	32 717	29 162	25 208	25
3611 19	Über 750 kW	t *	962	1 126	894	.	.	.	.
		St	1 083	1 171	903	20 634	20 285	14 541	10
		St	195	227	180	.	.	.	.
		St	23	32	26	6 041	5 850	8 270	4
Einphasen-Wechselstrommotoren (einschl. Getriebemotoren)									
3611 21	bis 0,0075 kW	t *	.A	.A	.A	.	.	.	.
	darunter zum Absatz bestimmt	St *	.A	.A	.A	.	.	.	.
3611 23	Über 0,0075 bis 0,05 kW	t *	224	317	321	.	.	.	.
	darunter zum Absatz bestimmt	St *	388 038	683 039	784 252	8 364	11 356	12 820	14
3611 25	Über 0,05 bis 0,375 kW	t *	.A	.A	.A	.	.	.	.
	darunter zum Absatz bestimmt	St *	2 315	2 578	2 308	.	.	.	.
3611 27	Über 0,375 kW	t *	1 992 458	2 263 192	2 065 460	44 592	48 736	43 651	20
	darunter zum Absatz bestimmt	St *	.A	.A	.A	.	.	.	.
		St	6 005	7 326	7 546	.	.	.	.
		St	2 791 777	2 736 480	3 038 436	128 042	119 021	130 998	32
		St	.A	.A	.A	.	.	.	.
	darunter zum Absatz bestimmt	t *	3 601	3 083	3 858	.	.	.	.
		St	681 313	635 838	690 146	38 795	36 328	36 542	23

## 9 Produktion nach Güterarten und Güterklassen - Deutschland

Melde-Nr.	Erzeugnis	Einheit	M e n g e			W e r t in 1000 DM			Anzahl der Betr.
			1993 1. Vj	1993 4. Vj	1994 1. Vj	1993 1. Vj	1993 4. Vj	1994 1. Vj	1994 1. Vj
3611 35	Mehrphasen-Wechselstrommotoren (einschl. Getriebemotoren) Repulsions- u. Drehstromkommutatormotoren	t	526	558	526				
		St	6 843	8 087	7 061	11 890	13 111	12 346	9
3611 41	Drehstrom- u. Zweiphasen-Wechselstrommotoren bis 0,05 kW	t	161	192	172				
		St	43 779	60 703	51 918				
	darunter zum Absatz bestimmt	t	161	192	172				
		St	43 779	60 703	51 918	7 574	9 474	8 377	11
3611 42	Über 0,05 bis 0,375 kW	t	2 150	2 291	2 188				
		St	263 561	268 368	265 682				
	darunter zum Absatz bestimmt	t	2 021	2 173	2 061				
		St	248 929	256 530	251 411	60 818	59 776	61 696	36
3611 45	Über 0,375 bis 7,5 kW	t	23 002	20 991	20 217				
		St	702 884	628 109	647 570	298 527	273 976	274 537	63
3611 46	Über 7,5 bis 75 kW	t	11 579	11 536	12 489				
		St	77 701	79 002	87 715	121 267	115 842	124 633	37
3611 47	Über 75 kW in Niederspannungsausführung (bis 1 kV)	t	5 147	4 189	4 806				
		St	4 802	3 976	4 672	54 660	46 759	50 291	11
3611 48	Über 75 bis 750 kW in Hochspannungsausf. (Über 1 kV)	t	1 037	867	960				
		St	362	291	349	15 368	11 461	15 747	9
3611 49	Über 750 kW in Hochspannungsausf. (Über 1 kV)	t	1 506	1 971	1 017				
		St	171	187	158	35 168	32 225	31 868	9
3611 61	Wechselstromgeneratoren bis 7,5 kVA	t	103	35	54				
		St	3 866	1 404	1 870	4 079	2 454	1 776	5
3611 62	Über 7,5 bis 75 kVA	t	539	326	295				
		St	2 939	3 006	2 787	5 808	6 405	6 407	9
3611 63	Über 75 bis 750 kVA	t	775	620	545				
		St	640	533	438	10 696	9 853	10 689	9
3611 64	Über 750 bis 3 000 kVA	t	281	303	331				
		St	58	63	49	5 387	6 180	6 536	7
3611 65	Über 3 000 kVA	t	11 226	3 340	6 208				
		St	36	69	84	83 143	86 305	115 614	8
3611 71	Stromerzeugungsaggregate (ohne Schweißstromerzeugungsaggregate) angetrieben durch Ottomotoren	t	479	422	303				
		St	7 976	7 678	6 140	17 566	16 133	11 362	5
	angetrieben durch Dieselmotoren u. sonst. Kraftmaschinen	t	54	83	65				
3611 74	bis 7,5 kVA	St	463	465	444	2 548	4 711	3 997	5
3611 75	Über 7,5 bis 75 kVA	t	442	634	432				
		St	370	490	361	15 285	23 887	16 068	15
3611 76	Über 75 bis 225 kVA	t	427	361	271				
		St	154	157	107	9 921	12 033	12 780	13
3611 77	Über 225 bis 750 kVA 1)	t							
		St							14
3611 78	Über 750 kVA 2)	t	747	1 258	518				
		St	132	223	86	22 041	51 359	14 714	4
3611 85	Fahrmotoren	t	580	403	156				
		St	890	788	524	46 481	28 190	19 179	3
3611 96	Allstrom-(Universal-)motoren	t	5 535	3 648	3 613				
		St	1 594 879	1 157 411	1 159 820				
	darunter zum Absatz bestimmt	t	4 712	2 863	2 794				
		St	1 155 423	755 308	745 445	71 959	50 498	48 799	13
3611 98	Elektro-Sondermaschinen	t	1 996	2 108	3 021				
		St	203 063	218 294	242 866	71 178	69 762	95 968	25
3611 09	Zubehör, Einzel- u. Ersatzteile	t	19 398	17 008	20 788	186 333	161 307	175 876	96
3611	insgesamt	.	.	.	.	1 776 748	1 692 855	1 748 311	.
3612 11	Transformatoren Vorschaltgeräte für Niederspannungs-Leuchtstofflampen	St	8 854 096	8 786 793	11 067 612	35 146	32 800	45 232	10
3612 15	für sonst. Entladungslampen	St	2 108 372	1 883 631	1 397 558	37 141	34 930	27 009	9
3612 22	Transformatoren mit Flüssigkeitsisolation	St	2 970	3 094	3 354	37 033	38 406	36 867	17
3612 23	bis 650 kVA	St	508	333	320	10 663	8 914	6 778	11
3612 24	Über 650 bis 1 600 kVA	St	183	251	124	25 215	36 494	12 952	8
3612 29	Über 1 600 bis 10 000 kVA	St	79	148	115	90 132	207 098	120 631	8
3612 31	Trockentransformatoren	St	5 411 198	4 761 519	5 787 589	30 287	25 509	31 077	50
3612 35	bis 0,010 kVA	St	6 184 568	5 582 764	6 356 881	96 734	83 824	94 996	83
3612 37	Über 0,010 bis 1 kVA	St	483 979	234 855	806 587	34 496	30 893	36 374	73
3612 38	Über 1 bis 16 kVA	St	2 976	2 383	4 961	12 121	9 111	9 689	36
3612 41	Über 16 kVA	St							
3612 41	Gießharz-Verteilungs- u. Leistungstransformatoren bis 650 kVA	St	682	1 337	639	11 680	9 729	8 073	9
3612 44	Über 650 bis 1 600 kVA 3)	St							6
3612 46	Über 1 600 kVA 4)	St	816	795	636	34 087	29 788	26 189	4
3612 50	Stell-(Regel-)transformatoren	St	23 132	16 480	17 540	4 777	4 835	4 472	16
3612 62	Meßwandler	St							
3612 62	Stromwandler bis 36 kV	St	168 069	170 050	148 187	22 308	24 599	21 790	13
3612 63	Über 36 kV	St	916	966	732	13 632	18 310	15 684	4
3612 65	Spannungswandler	St	33 615	31 184	30 082	13 681	17 833	16 599	11
3612 84	Drosselspulen ohne Eisenkern	St	3 799 742	3 017 049	3 378 587	3 136	3 672	3 915	9
3612 85	mit Eisenkern	St	67 382	106 848	119 346	7 047	4 970	3 568	10
3612 99	Sonstige Transformatoren	St	1 118 581	748 098	973 006	16 811	17 307	17 827	26
3612 09	Zubehör, Einzel- u. Ersatzteile	t	11 656	10 039	12 121	90 173	90 507	92 039	35
3612	insgesamt	.	.	.	.	626 300	729 469	630 811	.

1) In Meldenummer 3611 78 enthalten. - 2) Enthält auch die Meldenummer 3611 77. - 3) In Meldenummer 3612 46 enthalten.  
4) Enthält auch die Meldenummer 3612 44.

StBA, FS4, R 3.1

## 9 Produktion nach Güterarten und Güterklassen - Deutschland

Melde- Nr.	Erzeugnis	Einheit	Menge			Wert in 1000 DM			Anzahl der Betr.
			1983 1. Vj	1983 4. Vj	1984 1. Vj	1983 1. Vj	1983 4. Vj	1984 1. Vj	
3613 12	Stromrichter								
3613 15	Einkristallgleichrichterelemente u. -sätze, nicht steuerbar	1000 St	.A	.A	.A	.A	.A	.A	10
3613 20	Thyristoren, Triacs u. dgl. Mehrkristallgleichrichterelemente u. -sätze	St	566 114	793 847	791 079	27 007	39 916	39 515	8
	Halbleiter-Stromrichtergeräte	St	.A	.A	.A	.A	.A	.A	3
3613 31	Stromrichtergeräte für die Ladung von Akkumulatoren	St	145 153	165 874	121 461	14 136	23 143	13 099	14
3613 33	für Starterakkumulatoren	St	19 615	16 536	19 398	36 967	43 880	29 678	15
3613 35	für stationäre Akkumulatoren	St	16 438	13 864	15 940	18 606	15 107	16 757	9
3613 37	für Antriebsakkumulatoren	St							
	für sonst. Akkumulatoren u. Batterien (Kleinlader)	St	986 445	1 137 409	946 694	15 533	19 258	16 531	14
	Stromrichter für Antriebszweck								
3613 61	Stromrichtergeräte für Gleichstromantriebe	St							
3613 62	bis 10 kW	St	23 899	16 385	20 364	17 477	13 279	15 133	22
	Über 10 kW	St	14 819	13 921	15 340	47 933	56 038	66 242	15
3613 65	Statische Frequenzumrichter für Drehstromantriebe	St							
3613 66	bis 10 kVA	St	28 248	27 919	42 175	48 109	38 687	35 233	18
3613 67	Über 10 bis 100 kVA	St	26 733	29 387	33 157	85 632	94 649	86 574	16
	Über 100 kVA	St	470	303	373	40 346	50 903	29 162	6
	Stromrichtergeräte für sonst. Anwendungen								
3613 81	Geregelte Netzgeräte mit einer Ausgangsleistung	St	1 381 143	1 436 448	1 721 018	50 314	52 044	51 807	29
3613 83	bis 0,5 kW	St	13 507	11 585	9 210	7 252	7 619	5 735	16
3613 85	Über 0,5 bis 2 kW	St	47 178	35 725	40 998	29 232	32 650	29 704	18
	Über 2 kW	St							
3613 87	Statische Wechselrichter u. Umrichter	St	7 636	9 575	8 896	77 895	109 828	66 627	9
3613 88	einphasig	St	1 224	1 453	1 565	12 055	18 328	13 024	7
3613 98	dreiphasig	St	16 851	27 958	34 169	12 791	15 628	14 917	16
3613 09	Sonstige Stromrichter	St	2 076	2 373	2 343	25 806	29 367	21 496	25
3613	Zubehör, Einzel- u. Ersatzteile insgesamt	.	.	.	.	605 077	679 898	583 539	.
	Elektrische Akkumulatoren								
3615 20	Bleiakkumulatoren	t	.A	.A	.A				
	bis 7 kg (Trockengewicht)	St	.A	.A	.A	.A	.A	.A	3
3615 41	Über 7 kg (Trockengewicht)	t	10 083	10 244	10 322				
3615 43	Traktionsakkumulatoren	St	808 249	596 824	590 240	121 641	110 085	110 983	12
3615 45	Starterakkumulatoren	t	39 528	39 239	39 031				
	Andere Bleiakkumulatoren Über 7 kg (Trockengewicht)	St	2 981 421	2 906 857	2 829 946	218 022	210 064	178 999	14
3615 80	Sonstige Akkumulatoren	t	5 268	7 305	7 111				
		St	300 544	377 185	388 857	53 817	76 165	61 036	9
3615	insgesamt 1)	St	1 291	1 187	1 125				
		St	14 718 623	15 188 698	16 941 452	63 186	59 302	65 042	11
3616 00	Primärelemente u. -batterien 2)	t	.	.	.	555 784	572 890	530 105	.
3617 11	Starkstromkondensatoren								
3617 15	Kondensatoren für Entladungslampen	St	2 616 503	2 859 046	3 072 371	7 119	8 038	8 020	5
3617 20	Drehstrom- u. Einphasen-Leistungskondensatoren mit Nennspannungen unter 1 kV (bis 60 Hz), alle Leistungen	St	150 334	139 313	146 678	22 665	27 054	22 411	9
3617 40	Motor-kondensatoren	St	.A	.A	.A	.A	.A	.A	3
3617 70	Funkentstörkondensatoren	St	63 171 317	48 877 204	67 252 767	30 773	28 231	31 982	9
3617 92	Gleichspannungs- u. Leistungselektronikkondensatoren	St	156 610	171 530	240 417	7 024	9 382	8 775	5
3617 98	Leistungskondensatoren für Induktionseinrichtungen (alle Frequenzen)	St	.A	.A	.A	.A	.A	.A	3
3617 09	Sonstige Starkstromkondensatoren	St	32 993	34 824	39 393	8 184	11 657	8 842	8
3617	Zubehör, Einzel- u. Ersatzteile insgesamt	t	.A	.A	.A	87 287	98 458	92 874	1
	Hochspannungsschaltgeräte u. -anlagen ab 1 000 V								
3621 13	Trenner unter 72,5 kV	St	3 113	3 759	2 481	6 150	6 759	5 540	8
3621 14	Leistungs- u. Lasttrenner unter 72,5 kV	St	8 339	9 013	8 609	17 716	21 700	20 599	6
3621 16	Leistungsschalter unter 72,5 kV	St	4 136	4 659	4 081	50 411	55 725	46 972	7
3621 32	Trenner ab 72,5 kV	St	829	733	708	15 847	17 183	16 043	4
3621 36	Leistungsschalter ab 72,5 kV	St	409	437	547	56 329	59 972	74 653	5
3621 60	Sonstige Hochspannungsschaltgeräte (auch Überspannungsschutzgeräte)	St	22 423	21 761	19 685	21 895	26 877	23 420	9
3621 70	Hochspannungssicherungen (auch Hochspannungsschmelzstreifen, aber ohne Sicherungsunterteile)	St	60 988	68 922	46 309	4 198	4 118	3 080	4

1) Enthält auch die Meldenummer 3616 00. - 2) In Meldenummer 3615 enthalten.



## 9 Produktion nach Güterarten und Güterklassen - Deutschland

Melde-Nr.	Erzeugnis	Einheit	Menge			Wert in 1000 DM			Anzahl der Betr.
			1993 1. Vj	1993 4. Vj	1994 1. Vj	1993 1. Vj	1993 4. Vj	1994 1. Vj	
3621 93	Hochspannungsschaltfelder der offenen Bauweise	St	2 189	2 849	1 793	22 188	34 940	17 242	18
3621 95	der gekapselten Bauweise unter 72,5 kV mit ausziehba-	St	2 236	2 753	2 398	77 942	111 066	83 403	10
3621 98	ren Geräten unter 72,5 kV mit fest einge-	St	9 410	9 797	9 344	136 069	141 750	133 202	33
3621 99	bauten Geräten ab 72,5 kV mit ausziehba-	St	105	226	111	79 497	137 791	106 234	4
3621 08	oder fest eingebauten Geräten	St	8 493	11 973	11 024	77 034	99 734	92 383	40
3621	Zubehör, Einzel- u. Ersatzteile insgesamt	t	.	.	.	566 076	717 415	624 771	.
Niederspannungsschaltgeräte u. -anlagen unter 1000 V									
3622 11	einfache Handschaltgeräte	St	1 026 660	952 902	1 070 334	36 332	37 896	36 577	24
3622 13	Leer- u. Lastschalter	St	872 636	876 774	817 436	24 826	24 031	24 471	19
3622 14	Sonstige einfache Handschalt-	St	13 400 869	12 913 006	12 953 150	173 824	166 186	175 696	49
3622 16	geräte	St	2 815 113	3 185 882	3 455 016	43 495	45 155	48 484	22
3622 17	Befehlsschalter	St	31 182 234	29 120 222	36 824 917	65 724	57 289	65 838	23
3622 18	Positione-, Mäherungsschalter	St	25 834	21 977	20 941	10 116	11 980	10 878	11
3622 18	Sonstige Befehlsschalter	St	1 706 366	2 244 897	3 121 125	63 280	74 312	81 166	19
3622 22	Schnepeschalter (Mikroschalter, auch elektronisch)	St	90 704	89 457	99 423	21 111	21 289	22 361	9
3622 24	Anlasser u. Steller	St	22 436	22 508	23 977	31 814	35 774	37 042	5
3622 25	Leistungsschalter	St	2 465 913	1 677 774	1 833 599	54 492	49 744	49 852	15
3622 26	bis 40 A Nennstrom 1) über 40 A Nennstrom 1)	St	1 355 617	1 362 795	1 550 604	37 196	38 831	44 718	7
3622 27	Kompaktsschalter	St	1 011 778	1 119 332	1 124 118	43 838	44 756	44 580	9
3622 28	Offene Leistungsschalter	St	299 840	303 258	291 856	54 658	55 047	56 076	13
3622 29	Schütze	St	2 178 696	2 764 011	2 847 450	31 975	37 546	35 751	10
3622 33	Hilfs- u. Steuerschütze	St	1 428 620	905 362	1 826 654	12 031	9 236	16 007	10
3622 34	Andere Schütze	St	24 810 311	30 027 088	32 317 024	66 982	68 310	71 867	20
3622 36	z.B. Motorschütze	St	379 749	249 110	287 287	21 259	22 282	18 792	13
3622 39	bis 10 A Dauerstrom	St	182 130	129 498	264 901	12 035	11 015	10 423	5
3622 41	über 10 bis 32 A Dauerstrom	St	3 029 403	2 745 105	2 208 809	41 645	38 423	38 040	11
3622 45	über 32 A Dauerstrom	St	1 827	1 822	1 911	40 828	41 825	40 322	13
3622 49	Auslöser u. Anbaurelais	t	6 192 234	5 355 213	5 784 079	24 652	24 268	25 681	10
3622 50	Thermisch verzögerte Über-	St	67 335	82 664	82 665	9 792	10 446	8 063	12
3622 60	stromauslöser	St	152 261	137 411	124 672	360 956	418 673	294 271	202
3622 72	Sonstige Auslöser u. Anbau-	St	174 593	170 891	170 627	29 738	25 761	22 630	15
3622 77	relais	St	66 696	68 053	69 693	34 140	50 451	41 101	54
3622 79	Mähter für nichtelektrische	St	983 485	933 412	1 057 451	243 508	223 387	244 557	79
3622 80	Größen	St	5 793	5 717	5 997	102 662	104 157	115 803	94
3622 08	Temperaturmähter	t	.	.	.	1 792 146	1 910 605	1 814 262	.
3622	Sonstige Mähter für nicht-	t	.	.	.	.	.	.	.
	elektrische Größen	t	.	.	.	.	.	.	.
	Andere Niederspannungsschalt-	t	.	.	.	.	.	.	.
	geräte	t	.	.	.	.	.	.	.
3622 41	Schienenverteilungen	St	22 233	22 078	23 153	101 400	96 094	107 149	30
3622 45	Kraft- u. Gerätesteckvor-	1000 St	1 261	1 108	1 240	38 228	33 846	37 835	14
3622 49	richtungen	1000 St	51 987	42 438	48 635	98 322	88 180	105 973	27
3622 50	Sonstige Niederspannungs-	1000 St	35 298	35 168	37 617	124 303	119 048	130 247	37
3622 50	schaltgeräte	1000 St	23 208	25 513	29 943	28 779	26 640	30 682	27
3622 60	Niederspannungs-Hochleistungs-	1000 St	12 209	11 383	13 065	37 060	42 480	47 525	18
3622 60	(NH-)sicherungen	1000 St	33 921	31 177	34 859	25 365	21 924	23 962	16
3622 72	Niederspannungs-Widerstände u.	1000 St	71 443	66 595	82 712	25 678	22 190	26 546	6
3622 72	-widerstandsgeräte unter 1000 V	1000 St	9 661	8 243	9 836	34 962	30 427	35 807	17
3622 72	Niederspannungs-Schaltfelder,	1000 St	1 182	1 044	1 191	127 847	112 729	122 081	50
3622 72	-schränke u. -tafeln	1000 St	274	290	332	106 722	101 329	122 987	18
3622 72	für die Energieverteilung	1000 St	11 940	13 200	13 501	18 157	18 918	18 924	13
3622 72	mit ausziehba-	1000 St	14 359	12 632	13 754	10 365	9 339	9 622	8
3622 72	ren Geräten	1000 St	13 754	11 704	13 182	141 184	137 879	142 999	11
3622 72	mit fest eingebauten Geräten	1000 St	434 320	414 877	541 520	235 736	198 624	257 815	23
3622 72	Gekapselte Verteilungen	1000 St	13 746	12 678	14 400	133 849	130 654	147 359	18
3622 72	Explosions- u. schlagwetter-	t	15 418	13 733	15 249	185 356	167 603	190 813	38
3622 72	geschützte Verteilungen	t	.	.	.	1 473 302	1 357 845	1 558 446	.
3622 72	Andere gekapselte Verteilungen	t	.	.	.	.	.	.	.
3622 72	z.B. aus Guß, Stahlblech,	t	.	.	.	.	.	.	.
3622 72	Isolierstoff	t	.	.	.	.	.	.	.
3622 80	Einbaufertige Schaltschränke	t	.	.	.	.	.	.	.
3622 08	ohne Armierung od. Bestückung	t	.	.	.	.	.	.	.
3622	Zubehör, Einzel- u. Ersatzteile	t	.	.	.	.	.	.	.
3622	insgesamt	.	.	.	.	.	.	.	.
Installationsgeräte bis 1000 V									
3623 12	Installationsschalter	1000 St	22 233	22 078	23 153	101 400	96 094	107 149	30
3623 13	nicht regelbar	1000 St	1 261	1 108	1 240	38 228	33 846	37 835	14
3623 16	regelbar (Dimmer)	1000 St	51 987	42 438	48 635	98 322	88 180	105 973	27
3623 16	Geräte- u. Paketschalter	1000 St	35 298	35 168	37 617	124 303	119 048	130 247	37
3623 21	Steckdosen	1000 St	23 208	25 513	29 943	28 779	26 640	30 682	27
3623 24	Stecker	1000 St	12 209	11 383	13 065	37 060	42 480	47 525	18
3623 29	Sonstige Steckvorrichtungen	1000 St	33 921	31 177	34 859	25 365	21 924	23 962	16
3623 32	Fassungen	1000 St	71 443	66 595	82 712	25 678	22 190	26 546	6
3623 36	für Glühlampen	1000 St	9 661	8 243	9 836	34 962	30 427	35 807	17
3623 45	für Entladungslampen	1000 St	1 182	1 044	1 191	127 847	112 729	122 081	50
3623 45	Abzweigdosen	1000 St	274	290	332	106 722	101 329	122 987	18
3623 48	aus Isolierstoff 2)	1000 St	11 940	13 200	13 501	18 157	18 918	18 924	13
3623 48	aus sonstigen Werkstoffen 3)	1000 St	14 359	12 632	13 754	10 365	9 339	9 622	8
3623 52	Verteilungstafeln u. -schränke	1000 St	13 754	11 704	13 182	141 184	137 879	142 999	11
3623 56	Zählertafeln u. -schränke	1000 St	434 320	414 877	541 520	235 736	198 624	257 815	23
3623 60	Installationsicherungselemente	1000 St	13 746	12 678	14 400	133 849	130 654	147 359	18
3623 70	Schmelzeinsätze aller Art für	t	15 418	13 733	15 249	185 356	167 603	190 813	38
3623 80	Spannungen über 100 V	t	.	.	.	1 473 302	1 357 845	1 558 446	.
3623 80	Installationsselbstschalter	1000 St	.	.	.	.	.	.	.
3623 81	Klemmen, Reihenklemmen u. dgl.	1000 St	.	.	.	.	.	.	.
3623 99	Sonstige Installationsgeräte	1000 St	.	.	.	.	.	.	.
3623 09	Zubehör, Einzel- u. Ersatzteile	t	.	.	.	.	.	.	.
3623	insgesamt	.	.	.	.	.	.	.	.

1) Unter Nennstrom wird die thermische Dauerbelastbarkeit der Schaltstücke verstanden, in Zweifelsfällen bezogen auf 380 V.  
2) In Meldenummer 3623 48 enthalten. - 3) Enthält auch die Meldenummer 3623 45.

StBA, FS4, R 3.1

## 9 Produktion nach Güterarten und Güterklassen - Deutschland

Melde-Nr.	Erzeugnis	Einheit	Menge			Wert in 1000 DM			Anzahl der Betr.
			1993 1. Vj	1993 4. Vj	1994 1. Vj	1993 1. Vj	1993 4. Vj	1994 1. Vj	
	Elektorröhre								
3624 71	Isolierrohre aus Kunststoff	t	4 948	4 757	3 654				
	starr	1000 lfd.m	14 465	13 085	13 970	12 723	11 081	8 989	3
3624 75	flexibel	t	3 465	2 849	2 934				
		1000 lfd.m	37 425	34 422	37 862	19 013	17 140	18 962	4
3624 80	Isolierrohre aus Metall u. sonstige Elektorröhre	t	2 352	2 087	2 222				
		1000 lfd.m	12 672	11 898	13 290	11 826	10 181	10 978	7
3624 09	Zubehör, Einzel- u. Ersatzteile	t	1 756	1 344	1 692	17 628	14 112	17 585	4
3624	insgesamt	.	.	.	.	61 190	52 514	56 514	.
	Isolierte Drähte u. Leitungen								
3625 11	Lackierte u. emaillierte Drähte	t	21 601	19 105	21 385	164 053	122 218	150 072	13
3625 15	Unspannene Drähte	t	1 881	1 654	1 973	12 542	12 182	14 194	7
3625 31	Isolierte Starkstromleitungen (einschl. Steuerleitungen)	t	68 716	62 675	65 983	406 733	343 880	345 006	46
3625 34	Wärmebeständige Starkstromleitungen	t	922	801	950	10 913	10 051	11 011	6
3625 45	Isolierte Fernmeldeleitungen, -schnüre u. -drähte	t	7 224	7 104	8 087	87 904	80 615	85 196	22
3625 65	Fahrzeugleitungen u. -kabelsätze	t	37 718	41 680	41 061	518 869	629 031	631 034	49
3625 81	Geräteanschlussleitungen	t	16 264	18 589	21 639	104 658	103 963	117 843	29
3625 85	Glasfaserleitungen	t	536	631	531	28 182	40 258	37 384	7
3625 91	Sonstige isolierte Drähte u. Leitungen	t	11 428	8 639	10 110	124 365	103 740	117 628	25
3625	insgesamt	.	.	.	.	1 458 239	1 445 918	1 509 178	.
	Kabel								
3626 12	Schiffskabel	t	1 808	1 089	1 674	14 162	8 017	13 396	6
	Sonst. Starkstromkabel								
3626 13	papierisoliert	t	4 710	3 610	3 478	21 740	18 299	15 776	6
3626 15	kunststoff- u. anders isoliert	t	63 492	55 789	56 194	368 872	279 914	270 475	31
3626 19	Öl- u. Druckkabel	t	590	738	408	19 981	20 368	11 840	3
	Fernmeldekabel								
3626 22	papierisoliert 1)	t							
3626 23	kunststoff- u. anders isoliert 2)	t	25 336	18 771	16 060	240 584	173 011	148 323	2
3626 27	Glasfaserkabel	t	1 575	1 177	1 433	91 068	69 201	66 388	9
3626 50	Hochfrequenzkabel	t	2 755	2 951	3 222	39 985	51 923	50 459	10
3626 90	Sonst. Kabel	t	1 625	1 602	1 267	18 225	18 481	17 887	12
3626	insgesamt	.	.	.	.	814 607	639 214	594 544	.
	Kabelgarnituren								
3627 20	Starkstromkabelgarnituren	t	3 563	3 711	3 623	76 874	74 902	75 711	15
3627 60	Fernmeldekabelgarnituren	t	1 366	1 146	1 316	34 118	39 845	43 254	8
3627 08	Sonstige Kabelgarnituren	t	15 721	12 321	37 443	99 297	97 599	110 882	51
3627	insgesamt	t	20 650	17 178	42 382	210 289	212 346	229 847	.
	Freileitungsarmaturen								
3628 20	Hochspannungs-Freileitungsarmaturen 3)	t							3
3628 60	Niederspannungs-Freileitungsarmaturen 4)	t	1 403	1 294	1 151	24 011	22 285	20 487	8
3628 08	Sonstige Freileitungsarmaturen	t	440	529	534	11 343	10 161	11 167	7
3628	insgesamt	t	1 843	1 823	1 685	35 354	32 446	31 654	.
3628 00	Fahrleitungsarmaturen	t	2 176	2 064	2 014	46 138	43 925	40 784	17
	Elektrowerkzeuge bis 2 kW								
3631 12	Elektrische Handbohrwerkzeuge bis 13 mm Bohrdurchmesser in Stahl	St	461 644	535 991	593 524	76 342	87 178	90 799	10
3631 15	Über 13 mm Bohrdurchmesser in Stahl	St	37 664	33 017	38 111	13 344	12 360	12 329	9
3631 20	Akku-Bohrer, -Schrauber u. sonstige Akkwerkzeuge	St	161 720	129 030	153 540	26 302	23 966	25 795	7
	Elektrische Schleif- u. Polierwerkzeuge (bis 300 mm Scheibendurchmesser)								
3631 31	Trenn-, Gerd-, Winkel-schleifer u. Polierer	St	795 792	888 629	919 832	130 237	148 109	147 416	17
3631 35	Schwing- u. Bandschleifer	St	65 646	46 137	47 732	9 485	6 564	6 936	6
3631 42	Elektrische Trennwerkzeuge Kreis-, Ketten-, Stichsagen, Fräs- u. Hobelwerkzeuge	St	434 739	480 575	454 307	80 950	88 255	83 052	20
3631 45	Elektrische Blechscheren, -knabber u. -schneider	St	12 273	9 747	11 507	6 481	5 671	5 613	5
3631 60	Dreh-, Schlagbolzen-, Stehbolzenschrauber, Gewindeschneider	St	30 084	26 470	30 901	18 926	15 953	17 836	7
3631 91	Elektrohämmer u. elektropneumatische Hämmer	St	146 157	129 278	180 210	42 759	46 608	57 626	5
3631 95	Handgeführte elektrische Heckscheren, Grasscheren u. Resen-kantenschneider	St	261 468	167 384	251 090	24 848	21 383	28 499	8
3631 99	Sonstige Elektrowerkzeuge	St	271 516	254 828	239 648	44 674	40 160	36 362	18
3631 09	Zubehör, Einzel- u. Ersatzteile	t	759	618	677	27 869	26 106	31 030	26
3631	insgesamt	.	.	.	.	502 217	522 313	543 293	.

1) In Meldenummer 3626 23 enthalten. - 2) Enthält auch die Meldenummer 3626 22. - 3) In Meldenummer 3628 60 enthalten.  
4) Enthält auch die Meldenummer 3628 20.

## 9 Produktion nach Güterarten und Güterklassen - Deutschland

Melde-Nr.	Erzeugnis	Einheit	Menge			Wert in 1000 DM			Anzahl der Betr.
			1993 1. Vj	1993 4. Vj	1994 1. Vj	1993 1. Vj	1993 4. Vj	1994 1. Vj	1994 1. Vj
	Elektroschweiß- u. -lötgeräte								
3632 11	Schweißstromquellen	St	555	338	576	6 804	3 748	4 009	3
3632 12	Schweißstromerzeugungsaggre- te, Schweißgeneratoren	St	709	701	1 006	1 533	1 881	2 343	9
	Schweißstromrichter u. -umformer	St							
3632 14	Schweißtransformatoren für Spannungen	St	517	319	334	317	189	245	5
3632 17	bis 220 V über 220 V	St	4 335	3 623	3 445	4 643	4 174	5 011	8
	Elektrische Metallschweißgerä- te zum Schutzgasschweißen u. verwandte Verfahren								
3632 22	Schutzgasschweißgeräte nach dem Mig/Mag-Verfahren	St	5 192	4 228	3 614	9 733	8 219	6 527	11
3632 25	bis 200 A	St	3 435	3 384	3 087	10 651	10 412	7 819	13
3632 29	über 200 A	St							
	Sonstige Schutzgasschweiß- geräte	St	3 542	4 025	4 270	18 080	17 363	20 862	15
3632 30	Zusatzgeräte für Schutzgas- schweiß- u. -schneidverfahren	St	1 349	1 396	9 740	1 928	1 362	1 538	10
	Widerstandsschweißmaschinen zum Metallschweißen								
3632 42	Punktschweiß-, Buckelschweiß- u. Nahtschweißmaschinen	St	293	249	228	22 981	43 216	23 545	9
3632 43	Punkt- u. Buckelschweißzeuge u. -schweißzangen	St	940	989	1 845	3 509	3 597	3 519	6
3632 47	Stumpfschweißmaschinen	St	388	582	406	6 926	8 625	8 184	4
3632 51	Elektrische Schweißautomaten								
	Widerstands-Schweißautomaten u. -roboter 1)	St							3
3632 55	Lichtbogen-Schweißautomaten u. -roboter 2)	St	317	284	269	106 750	55 100	46 718	6
3632 65	Sonstige elektrische Metall- schweißgeräte	St	1 496	1 385	1 334	8 468	14 948	15 020	9
	Elektrische Schweißgeräte für nichtmetallische Stoffe								
3632 75	Kunststoffschweißmaschinen u. -geräte, widerstandsbeheizt	St	10 837	8 378	10 159	27 284	25 630	27 530	10
3632 79	Sonstige elektrische Schweiß- geräte für nichtmetallische Stoffe	St	584	551	345	11 557	17 531	7 890	5
3632 80	Laserschweiß- u. -Schneidgeräte	St	108	69	81	20 783	11 979	12 830	6
3632 91	Elektrolötkolben u. -pistolen	St	231 897	193 831	224 890	7 348	9 273	11 948	6
3632 95	Sonstige Elektrolötgeräte u. -einrichtungen	t	71	49	60	7 898	6 967	7 683	9
3632 06	Zubehör, Einzel- u. Ersatzteile für Lichtbogenschweißgeräte	t	1 022	844	1 019	30 458	26 287	30 826	19
3632 07	u. verwandte Verfahren	t	1 112	1 061	1 056	14 424	10 201	13 908	11
3632 09	für Widerstandsschweißgeräte für sonst. elektrische Schweiß- u. Lötgeräte	t	298	289	281	13 906	15 213	17 700	19
3632	insgesamt	.	.	.	.	336 981	295 876	273 353	.
	Elektrochemische u. -physikali- sche Geräte u. Einrichtungen								
3633 91	Vollständige Geräte u. Ein- richtungen für galvanotech- nische Zwecke	St	2 182	2 435	2 048	29 145	45 348	20 146	18
3633 39	Zubehör, Einzel- u. Ersatz- teile für galvanotechnische Geräte u. Einrichtungen	t	87	133	118	2 699	4 594	3 353	13
3633 50	Elektrostatistische Geräte	St	3 153	5 108	5 659	6 698	8 321	9 445	9
3633 61	Industrielle Hochfrequenzgene- ratoren	St	149	283	108	8 118	5 185	5 164	5
3633 70	Ultraschall-Schwinggeräte	St	5 645	7 859	5 212	11 234	15 356	8 836	5
3633 92	Lasersstrahlerzeuger	St	10 045	387	375	58 054	56 081	41 561	7
3633 93	Diodenlaser	St	-	-	-	-	-	-	-
3633 98	Sonstige elektrophysikalische u. -chemische Geräte u. Ein- richtungen	St	18 103	23 814	19 863	25 314	33 118	30 341	13
3633 09	Zubehör, Einzel- u. Ersatzteile	t	3 328	3 749	3 176	22 160	27 640	20 448	11
3633	insgesamt	.	.	.	.	161 422	196 852	139 295	.
	Elektrische Industrieöfen u. Erwärmungsanlagen								
3634 11	Schmelzöfen	St	20	75	26	14 945	35 600	3 510	5
3634 15	Induktionsschmelzöfen mit Widerstandserwärmung arbeitend	St	27	38	41	2 175	3 088	4 648	3
	Induktive Erwärmungsanlagen zur Warmverformung u. Warmbe- handlung von Stoffen								
3634 34	mit Netz- u. Mittelfrequenz arbeitend (bis 10 kHz)	St	142	131	212	16 506	22 401	26 578	10
3634 38	mit Hochfrequenz arbeitend	St	78	51	42	4 547	3 274	1 603	5
	Widerstandsbeheizte Öfen zum Trocknen, Erwärmen, Emaille- ren; Dental- u. Laboröfen								
3634 42	mit einem Gewicht bis 50 kg mit einem Gewicht über 50 kg	St	30 563	9 838	10 179	15 027	18 344	14 984	9
3634 46	Durchlauföfen	St	17	44	39	4 880	11 559	4 723	6
3634 47	Standöfen	St	1 904	1 223	616	23 490	46 159	11 963	9
3634 60	Widerstandsbeheizte Bad- u. Wannenöfen 3)	St							1
3634 75	Elektrisch beheizte Infrarot- trockenöfen 4)	St	47	42	36	2 450	1 919	1 108	3
3634 90	Sonstige elektrische Industrie- öfen u. Erwärmungsanlagen	St	269	258	212	21 720	51 820	55 175	9
3634 09	Zubehör, Einzel- u. Ersatzteile	t	876	958	1 204	32 931	32 657	43 473	35
3634	insgesamt	.	.	.	.	138 671	226 821	167 764	.

1) In Meldenummer 3632 55 enthalten. - 2) Enthält auch die Meldenummer 3632 51. - 3) In Meldenummer 3634 75 enthalten.  
4) Enthält auch die Meldenummer 3634 60.

StBA, FS4, R 3.1

## 9 Produktion nach Güterarten und Güterklassen - Deutschland

Melde- Nr.	Erzeugnis	Einheit	M e n g e			W e r t in 1000 DM			Anzahl der Betr.
			1983 1. Vj	1993 4. Vj	1994 1. Vj	1993 1. Vj	1993 4. Vj	1994 1. Vj	
3635 11	Elektrowärmegeräte u. -einrichtungen für den Haushalt								
3635 13	Elektrotischherde, -kleinherde, Einzel- u. Mehrplattenkocher (auch Mikrowellengeräte)	St	94 460	78 569	76 495	28 570	25 463	25 468	6
3635 16	Elektrovollherde u. kombinierte Elektrovollherde (auch mit Mikrowellenausüstung)	St	132 456	105 943	118 342	103 644	87 125	98 038	7
3635 17	Elektroeinbaugeräte u. d. Elektrovollherde (auch mit Mikrowellenausüstung)	St	309 962	292 041	341 721	209 246	228 022	243 568	15
3635 18	Elektrokochmulden aus Glaskeramik	St	210 684	238 905	267 781	111 994	125 143	142 028	10
3635 19	sonstiger Art	St	77 469	80 724	69 411	11 484	9 808	9 064	8
3635 21	Elektroeinbaubacköfen	St	54 825	61 010	59 753	48 221	52 602	53 011	8
3635 24	Elektroback- u. -bratgeräte u. d.								
3635 25	Elektrobratröster	St	477 137	535 777	410 946	21 169	23 189	19 046	6
3635 26	Elektroeffeleisen	St	203 970	272 630	187 612	10 840	14 811	9 674	10
3635 27	Elektrofrühsen	St	19 343	19 719	6 525	1 703	1 685	1 000	6
3635 28	Elektrogrillgeräte	St	100 262	102 225	118 682	10 554	10 033	11 970	7
3635 29	Andere Grillgeräte	St	32 363	51 230	9 557	3 029	4 325	1 575	5
3635 31	Sonstige Elektroback- u. -bratgeräte	St	57 608	79 930	54 467	3 635	5 692	3 907	6
3635 32	Elektrokocher u. -erhitzer	St	179 281	213 278	60 723	1 280	1 422	338	3
3635 33	Elektrotauchsieder	St	27 135	38 783	21 007	1 011	1 357	808	6
3635 37	Elektrische Wärmehaubeplatten	St	279 488	283 977	289 330	6 839	6 205	6 300	7
3635 38	Elektrische Elektroherde	St	2 318 880	2 734 370	2 696 449	108 653	116 874	119 261	14
3635 41	Sonstige bewegliche Elektroherde u. -erhitzer	St	689 928	768 894	913 468	21 118	28 169	28 530	12
3635 43	Elektrische Heißwasserbereiter	St	236 394	217 781	247 986	72 726	69 281	82 011	7
3635 44	Elektrische Durchlauferhitzer	St	63 495	53 539	57 939	9 284	7 958	8 621	7
3635 45	Kochwasser-Automaten	St	64 747	42 983	45 139	37 901	25 087	27 530	6
3635 49	Elektrische Druckspeicher	St	395 050	350 188	340 237	43 262	32 231	39 399	11
3635 61	Sonstige elektrische Heißwasserbereiter	St	12 460	15 007	20 105	8 261	7 375	10 666	5
3635 62	Heizkissen u. -decken	St	.A	186 228	103 678	.A	4 284	3 055	3
3635 64	Heizdecken u. dgl.	St	.A	147 594	129 276	.A	6 025	5 431	3
3635 65	Elektrowärmegeräte für die Haut- u. Haarbehandlung								
3635 71	Elektrische Frisierstäbe u. Lockenwickler 1)	St	358 602	584 156	402 761	5 216	6 859	4 955	3
3635 72	Sonstige Elektrowärmegeräte 2)	St							5
3635 76	Elektrische Raumheizgeräte u. -einrichtungen								
3635 77	ortsfest	St	94 503	138 152	113 580	66 736	93 336	70 919	9
3635 78	Sonstige ortsfeste Raumheizgeräte	St	120 361	137 763	133 887	10 316	10 781	11 478	11
3635 79	ortsbeweglich	St	27 727	149 522	96 362	1 566	10 047	5 589	6
3635 81	Elektrische Radiatoren	St	218 896	658 890	320 121	9 250	24 528	11 819	10
3635 83	Elektrische Heizlüfter	St	8 384	122 594	17 688	1 692	8 823	2 196	7
3635 85	Sonstige ortsbewegliche Raumheizgeräte u. -einrichtungen	St							
3635 89	Andere Elektrowärmegeräte für den Haushalt								
3635 93	Elektroheizkörper	St	1 341 086	1 646 083	1 166 034	72 979	87 325	62 814	
3635 96	Elektrische Rohrheizkörper	1000 m	3 188	3 405	3 845				
3635 99	Elektrische Heizelemente, -stäbe u. -einsätze	St	4 783 949	4 686 224	5 354 712	27 172	24 613	27 546	12
3635 100	Sonstige Elektrowärmegeräte u. -einrichtungen	St	10 613 458	9 760 794	9 475 689	104 925	97 130	102 858	25
3635 101	Wärmepumpen mit elektromotorisch angetriebenem Kältemittelverdichter	St	486 772	344 672	291 965	8 523	7 407	7 695	6
3635 102	bis 1 kW Anschlußleistung 3)	St	.A	.A	.A	.A	.A	.A	2
3635 103	Über 1 bis 15 kW Anschlußleistung 3)	St	.A	.A	.A	.A	.A	.A	4
3635 104	Zubehör, Einzel- u. Ersatzteile	t	2 267	2 214	2 308	58 220	54 792	58 809	38
3635 105	insgesamt	.	.	.	.	1 254 012	1 324 668	1 322 405	.
3635 106	Gewerbliche Elektrowärmegeräte u. -einrichtungen								
3635 107	Elektrische Heißwasserbereiter	St	.A	.A	.A	.A	.A	.A	4
3635 108	Elektrische ortsfeste Raumheizgeräte u. -einrichtungen	St	40 751	37 361	37 988	7 334	7 567	8 233	16
3635 109	Andere gewerbliche Elektrowärmegeräte u. -einrichtungen								
3635 110	Elektrowärmegeräte für Ernährung- u. Landwirtschaft	St	.A	.A	.A	.A	.A	.A	6
3635 111	Sonstige Elektrowärmegeräte u. -einrichtungen	St	399 139	358 011	333 543	53 957	54 480	47 356	31
3635 112	Zubehör, Einzel- u. Ersatzteile	t	217	239	225	16 225	16 704	15 278	22
3635 113	insgesamt	.	.	.	.	83 488	93 048	84 165	.

1) In Meldenummer 3635 65 enthalten. - 2) Enthält auch die Meldenummer 3635 64. - 3) Nennaufnahme des Verdichters.

## 9 Produktion nach Güterarten und Güterklassen - Deutschland

Melde-Nr.	Erzeugnis	Einheit	Menge			Wert in 1000 DM			Anzahl der Betr.
			1993 1. Vj	1993 4. Vj	1994 1. Vj	1993 1. Vj	1993 4. Vj	1994 1. Vj	
Elektromotorische Wirtschaftsgeräte									
gewerbliche									
3637 12	Elektrobohrmaschinen	St	6 913	6 567	6 411	8 790	8 282	7 908	6
3637 14	Elektrische Heerschneidemaschinen	St	147 594	204 148	138 282	6 468	8 480	6 117	5
3637 17	Elektrische Händetrockner	St	.A	.A	.A	.A	.A	.A	2
3637 19	Sonstige gewerbliche elektromotorische Wirtschaftsgeräte für den Haushalt	St	56 598	45 495	51 545	8 116	6 169	7 445	9
Elektromotorische Küchengeräte									
3637 31	Kaffeemühlen (auch Gemüzmühlen)	St	42 157	41 810	27 111	1 696	1 768	1 152	4
3637 34	Mixgeräte (auch Handrührgeräte)	St	299 230	387 763	350 588	21 981	27 864	20 785	7
3637 35	Elektro-Entsafter	St	95 937	103 954	86 544	7 044	7 221	6 061	4
3637 37	Rundschnidemaschinen (ohne Großküchenmaschinen)	St	297 204	271 240	228 026	24 081	23 760	20 730	7
3637 38	Zusatzgeräte	St	78 246	138 360	87 093	2 807	2 888	1 343	5
3637 39	Sonstige elektromotorische Küchengeräte	St	215 440	270 580	239 122	14 706	20 789	18 889	6
3637 40	Geschirrspülmaschinen für den Haushalt	St	667 276	647 041	724 141	486 225	484 240	509 687	5
Elektromotorische Geräte zur Haut- u. Haarbehandlung									
3637 51	Rasierapparate (auch Bett-rieftrieben)	St	1 875 598	2 021 028	1 712 613	132 970	160 339	127 867	4
3637 56	Luftduschen u. Haartrockner	St	199 529	172 811	183 448	5 955	4 947	5 171	9
3637 58	Heimtrocknerhauben	St	13 665	18 504	17 755	1 383	1 395	1 458	4
3637 59	Sonstige Geräte zur Haut- u. Haarbehandlung	St	113 295	120 875	90 888	15 458	23 747	14 060	11
3637 60	Elektromotorische Geräte für die Mundhygiene	St	620 445	796 859	912 667	42 502	59 252	64 085	4
3637 82	Elektrische Staubsauger Klop/-Bürststaubsauger	St	43 557	46 273	53 763	15 102	14 930	18 988	3
3637 83	Andere Staubsauger	St	551 613	506 088	501 819	81 939	86 396	83 290	7
3637 86	Handstaubsauger	St	989 736	951 348	1 061 965	176 499	168 141	187 590	10
Andere elektromotorische Wirtschaftsgeräte									
3637 91	Dunstabzugshauben	St	228 004	224 652	241 156	45 926	48 051	51 005	8
3637 94	Luftbefeuchter, ortsbeweglich	St	.A	.A	.A	.A	.A	.A	2
3637 99	Sonstige Wirtschaftsgeräte für den Haushalt	St	.A	.A	.A	.A	.A	.A	14
3637 06	Zubehör, Einzel- u. Ersatzteile für gewerbliche Geräte	t	52	33	22	2 006	1 853	1 589	8
3637 07	für Haushaltsgeräte	t	2 926	2 513	2 600	75 164	74 714	74 377	26
3637	insgesamt	.	.	.	.	1 236 497	1 275 486	1 292 718	.
Elektrische Haushaltskühlmöbel mit elektrisch angetriebenem Kompressor									
Haushaltskühlschränke									
3638 12	Tischkühlschränke	St	158 994	111 053	119 322	70 941	47 084	50 371	5
3638 13	Einbaukühlschränke	St	467 414	416 198	454 691	263 843	245 432	261 562	5
3638 16	Sonstige Haushaltskühlschränke 1)	St	.	.	.	.	.	.	5
3638 23	Kombinierte Kühl- u. Gefrierschränke 2)	St	196 688	186 318	186 828	132 207	124 612	120 962	3
Haushaltsgefrierschränke u. -truhen bis 250 ltr									
3638 32	Einbaugeräte	St	62 033	80 463	68 113	33 986	33 931	36 533	4
3638 33	Standgeräte 3)	St	.	.	.	.	.	.	4
3638 34	Einbau- u. Standgeräte über 250 ltr 4)	St	148 613	139 589	115 214	107 620	99 423	74 142	2
3638 50	Kältemittelverdichter, -verdichtersätze bis 0,4 kW	St	.A	.A	.A	.A	.A	.A	5
3638 09	Zubehör, Einzel- u. Ersatzteile	t	.A	.A	.A	.A	.A	.A	10
3638	insgesamt	.	.	.	.	724 377	650 235	641 083	.
Elektrische Haushaltswaschmaschinen u. -geräte									
Waschmaschinen mit einem Füllgewicht bis 6 kg Trockenwäsche									
3639 11	Botlich- u. Trommelwaschmaschinen 5)	St	.	.	.	.	.	.	2
Vollautomaten mit u. ohne Trockengang									
3639 31	frontbeschickt (Frontlader)	St	644 083	561 167	625 285	702 604	621 114	675 614	5
3639 35	mantelbeschickt (Toplader) 6)	St	156 193	105 690	127 962	160 179	104 232	126 699	4
3639 50	Wäscheschleudern mit einem Füllgewicht bis 6 kg Trockenwäsche	St	.A	.A	.A	.A	.A	.A	2
Wäschetrommeltrockner mit einem Füllgewicht bis 6 kg Trockenwäsche									
3639 61	mit Kondensation	St	145 400	168 080	163 471	128 771	159 373	154 069	5
3639 65	mit Abluft	St	129 843	134 328	140 607	97 696	100 622	99 373	5
3639 80	Bügelmaschinen für den Haushalt	St	14 611	13 550	10 004	16 485	15 881	11 592	3
3639 90	Sonstige Haushaltsgeräte für Wäsche u. Bekleidung	St	.	.	.	.A	.A	.A	20
3639 09	Zubehör, Einzel- u. Ersatzteile	t	.A	.A	.A	.A	.A	.A	.
3639	insgesamt	.	.	.	.	1 156 688	1 046 437	1 116 323	.

1) In Meldenummer 3638 23 enthalten. - 2) Enthält auch die Meldenummer 3638 16. - 3) In Meldenummer 3638 34 enthalten.  
4) Enthält auch die Meldenummer 3638 33. - 5) In Meldenummer 3639 35 enthalten. - 6) Enthält auch die Meldenummer 3639 11.

## 9 Produktion nach Güterarten und Güterklassen - Deutschland

Melde-Nr.	Erzeugnis	Einheit	M e n g e			W e r t i n 1000 DM			Anzahl der Betr.
			1993 1. Vj	1993 4. Vj	1994 1. Vj	1993 1. Vj	1993 4. Vj	1994 1. Vj	
	Elektrische Leuchten								
3641 11	Zweckleuchten-Innenleuchten für Glühlampen	St	3 848 433	3 482 430	3 792 287	86 853	83 110	85 880	50
3641 15	für Entladungslampen	St	4 234 887	4 245 541	4 087 950	363 662	371 335	332 191	58
3641 22	Zweckleuchten-Außenleuchten Flutlichtstrahler u. Scheinwerfer	St	130 155	119 185	146 530	17 790	17 539	16 411	17
3641 23	Sonstige Zweckleuchten-Außenleuchten für Glühlampen	St	508 460	402 158	380 523	42 255	39 943	36 910	27
3641 27	für Entladungslampen	St	357 740	403 918	344 818	92 054	97 762	85 788	27
3641 32	Zweckleuchten-Sonderleuchten Leuchten für Bühnen-, Foto- u. Farbtechnik	St							
3641 34	für Glühlampen 1)	St							2
3641 34	für Entladungslampen 2)	St	28 644	31 747	35 909	12 700	14 404	15 843	1
3641 36	Sonstige Zweckleuchten-Sonderleuchten für Glühlampen	St	32 114	30 320	29 596	24 716	23 402	16 213	12
3641 38	für Entladungslampen	St	589 638	544 458	509 613	56 813	53 568	48 364	18
3641 40	Wohnraum- u. Repräsentativleuchten	St	6 318 964	6 431 811	6 166 423	294 742	321 371	302 580	81
3641 50	Strahler	St	2 018 258	1 383 873	1 313 742	83 626	81 832	78 533	28
3641 60	Signal- u. Befeuerungslampen für Straßen-, Wasser- u. Luftverkehr, Werbeleuchten	St	138 207	170 542	172 982	81 054	86 497	69 216	68
3641 71	Elektronenblitzgeräte	St	52 773	55 787	48 821	14 888	17 224	18 179	5
3641 76	Batterie- u. Dynamosleuchten	St	1 729 058	1 732 627	1 242 348	20 801	21 466	16 812	10
3641 78	Einzelbatterie-Notleuchten	St	110 595	107 323	100 541	25 262	24 804	26 458	8
3641 80	Licht- u. Dekorationssketten	St	123 710	185 943	55 751	4 235	4 085	1 096	5
3641 96	Sonstige Leuchten	St	6 672 801	7 348 046	6 523 663	20 924	24 671	25 859	18
3641 07	Stromschienen für Beleuchtungssysteme	1000 m	342	274	299	10 833	10 012	10 345	8
3641 09	Zubehör, Einzel- u. Ersatzteile	.	.	.	.	69 342	74 615	65 864	49
3641	insgesamt	.	.	.	.	1 316 550	1 367 640	1 250 542	.
	Elektrische Glühlampen								
3645 12	Halogenleuchten								
3645 14	Lichtwurf-Halogenleuchten	1000 St	4 957	5 083	6 290	23 555	24 474	27 439	6
3645 14	Fahrzeug-Halogenleuchten	1000 St	.A	.A	.A	.A	.A	.A	4
3645 16	Andere Halogenleuchten								
3645 16	bis 100 V	1000 St	12 706	15 037	18 439	36 817	42 405	47 642	6
3645 18	über 100 V	1000 St	2 897	2 249	3 630	14 582	10 480	16 225	3
3645 33	Andere elektrische Glühlampen								
3645 33	Reflektorglühlampen bis 200 W	1000 St	7 014	6 509	6 086	11 564	8 600	7 916	3
3645 35	Lichtwurf-Glühlampen	1000 St	116	81	220	1 392	990	1 723	6
3645 37	Glühlampen für Fahrzeug-scheinwerfer u. andere Fahrzeugleuchten	1000 St	.A	.A	.A	.A	.A	.A	3
3645 73	Andere Glühlampen								
3645 73	bis 100 V	1000 St	30 313	24 363	26 997	28 905	25 831	26 379	14
3645 75	über 100 V								
3645 75	bis 200 W 3)	1000 St							7
3645 77	über 200 W 4)	1000 St							3
3645 09	Zubehör, Einzel- u. Ersatzteile	.	.	.	.	48 556	53 942	49 621	6
3645	insgesamt	.	.	.	.	12 442	11 281	12 556	.
3645		.	.	.	.	271 475	269 913	282 512	.
	Entladungslampen								
3646 22	Leuchtstofflampen mit zwei Lampensockeln 5)	1000 St	53 049	54 738	59 347	234 372	226 329	234 255	4
3646 26	Andere Leuchtstofflampen 6)	1000 St							4
3646 30	Hochspannungs-Leuchtrohren	1000 St	34	35	33	4 908	5 203	4 731	10
3646 40	Glimmlampen	1000 St	24 744	20 689	82 002	8 551	7 490	9 757	4
3646 50	Verbund-, Quecksilberdampf-, Natriumdampf- u. andere Entladungslampen 6)	1000 St							7
3646 70	Fotoblitzlampen 6)	1000 St							2
3646 90	Ultraviolett-, Infrarotlampen, Bogenlampen	1000 St	1 363	912	1 940	14 149	15 546	26 427	7
3646 09	Zubehör, Einzel- u. Ersatzteile	.	.	.	.	15 496	15 784	17 280	10
3646	insgesamt	.	.	.	.	277 476	270 352	292 450	.
	Leitergebundene Telekommunikation								
3652 10	Sprechengeräte	St	3 684 463	3 493 846	3 475 974	543 896	525 996	496 392	35
3652 20	Wechsel- u. Gegensprechanlagen	St	1 337 805	1 161 282	1 262 841	60 664	70 349	72 361	19
3652 30	Sonstige Geräte für Sprache	St	100 199	110 458	113 889	20 817	26 123	28 398	11
3652 50	Textengeräte (z.B. Telex, Teletex) 7)	St							1
3652 60	Sonstige Geräte für Text u. Bild (z.B. Telefaxgeräte) 8)	St	135 010	100 017	106 981	61 199	32 980	31 404	10
3652 73	Öffentliche Vermittlungseinrichtungen	St	2 078 138	1 329 523	1 654 356	900 760	1 057 087	936 351	17
3652 77	Sonst. Vermittlungseinrichtungen	St	292 890	349 663	252 696	360 476	416 082	348 711	17
3652 84	Übertragungseinrichtungen								
3652 84	Multipler u. Leitungseinrichtungen	St	2 084 594	1 332 717	1 198 803	407 568	396 039	361 503	21
3652 88	Sonst. Übertragungseinrichtungen	St							
3652 09	Zubehör, Einzel- u. Ersatzteile	.	151 915	193 803	200 974	139 806	95 815	76 387	25
3652	insgesamt	.	.	.	.	413 749	399 692	311 279	85
3652		.	.	.	.	2 908 935	3 020 723	2 661 780	.

1) In Meldenummer 3641 34 enthalten. - 2) Enthält auch die Meldenummer 3641 32. - 3) In Meldenummer 3645 77 enthalten.

4) Enthält auch die Meldenummer 3645 75. - 5) Enthält auch die Meldenummern 3646 26, 3646 50 und 3646 70. - 6) In Meldenummer 3646 22 enthalten. - 7) In Meldenummer 3652 60 enthalten. - 8) Enthält auch die Meldenummer 3652 50.

9 Produktion nach Güterarten und Güterklassen - Deutschland

Melde-Nr.	Erzeugnis	Einheit	M e n g e			W e r t i n 1000 DM			Anzahl der Betr.
			1993 1. Vj	1993 4. Vj	1994 1. Vj	1993 1. Vj	1993 4. Vj	1994 1. Vj	1994 1. Vj
	Geräte u. Einrichtungen der nichtleitergebundenen Telekommunikation								
3654 10	Sendegeräte	St	84 018	55 593	91 298	112 300	120 573	84 368	15
3654 31	Sende-Empfangsgeräte	St							
3654 33	Richtfunksysteme	St	3 277	4 780	3 986	69 209	111 197	89 404	8
3654 37	Mobile Funktelefon- u. Funkrufsysteme	St	188 281	268 757	244 701	299 755	375 562	249 207	14
3654 90	Sonst. Funksysteme	St	38 667	25 456	21 283	59 818	53 888	29 602	13
	Sonst. Geräte u. Einrichtungen der nichtleitergebundenen Telekommunikation								
3654 08	Zubehör, Einzel- u. Ersatzteile	.	.	.	.	266 122	324 606	278 882	40
3654	insgesamt	.	.	.	.	78 889	72 219	54 804	24
						886 093	1 058 045	786 267	.
	Funkmeß-(Radar-), Funknavigations-, Funkfernsteuerungsgeräte u. -einrichtungen								
3656 20	Funkmeß-(Radar-) Geräte u. -einrichtungen	St	3 707	5 938	4 528	39 607	46 348	25 986	7
3656 40	Funknavigationsgeräte u. -einrichtungen	St	2 886	2 659	2 118	49 448	75 007	39 172	10
3656 60	Funkfernsteuerungsgeräte u. -einrichtungen	St	170 818	258 937	239 056	18 965	19 959	16 497	7
3656 09	Zubehör, Einzel- u. Ersatzteile	.	.	.	.	22 229	24 858	17 741	12
3656	insgesamt	.	.	.	.	130 249	166 173	99 396	.
	Elektrische Uhrenanlagen, Zeitkontrollapparate, Zeitmesser								
3658 10	Elektrische Uhrenanlagen	St	13 382	14 394	14 637	6 082	7 150	4 853	8
3658 30	Arbeitszeitregistrieruhren, Zeit- u. Datumstempeluhren	St	7 074	4 820	5 018	8 419	7 067	7 028	6
3658 50	Sonst. Zeitkontrollapparate u. Zeitmesser	St	1 205	653	1 088	849	576	604	4
3658 09	Teile u. Zubehör	.	.	.	.	1 525	1 396	1 402	4
3658	insgesamt	.	.	.	.	16 885	16 118	13 887	.
	Rundfunkempfangs- u. Fernsehempfangsgeräte u. -einrichtungen								
3661 10	Rundfunkempfangsgeräte								
	Mono- u. stereotisch- u. Kofferempfangsgeräte	St	480 928	604 423	487 933	44 369	59 919	41 086	7
3661 40	Kraftfahrzeugempfangsgeräte	St	685 219	617 149	741 794	184 422	143 263	171 546	4
3661 72	Fernsehempfangsgeräte	St							2
3661 76	Kofferempfangsgeräte 1) Tischempfangs- u. Standempfangsgeräte 2)	St	708 265	850 782	811 952	563 841	647 592	582 950	11
	Antennen u. Antennenverstärker								
3661 91	Außenantennen	St	360 029	184 419	223 179	25 910	11 501	15 190	9
3661 92	Auto- u. Kofferrantennen	St	1 511 455	1 432 472	1 394 933	39 011	39 091	38 310	9
3661 93	Sonstige Antennen	St	43 311	61 357	125 409	2 259	1 080	1 136	4
3661 95	Antennenverstärker	St	482 388	392 898	382 237	57 875	59 447	47 494	11
3661 96	Hochfrequenztechnische Baugruppen für Rundfunk- u. Fernsehempfangsgeräte	St	2 520 378	1 536 782	1 401 007	84 774	80 013	83 579	10
	Zubehör, Einzel- u. Ersatzteile für Antennen	.	.	.	.	54 682	46 249	46 683	16
3661 06	für Rundfunk- u. Fernsehempfangsgeräte	.	.	.	.	86 064	103 530	104 678	31
3661	insgesamt	.	.	.	.	1 143 197	1 191 685	1 132 632	.
	Phonotechnische Geräte								
3663 30	Elektrische Tonwiedergebergeräte für nichtmagnetische Tonträger	St	205 924	311 826	187 908	46 009	62 729	38 262	5
	Elektrische Bild- u. Tonaufnahme- u. Wiedergebergeräte für magnetische Tonträger								
3663 44	Bild- u. Tonaufzeichnungsgeräte (sog. Videorecorder)	St	488 153	885 154	640 074	216 604	407 528	278 102	7
	Elektrische Tonbandgeräte								
3663 46	Spulentonbandgeräte	St	1 148	1 807	1 420	2 903	4 254	3 532	3
3663 48	Kassettentonbandgeräte	St	1 968	2 867	2 016	3 733	3 681	2 331	3
	Tonfrequenzverstärker								
3663 52	mit einem Ausgang	St	26 175	17 725	20 703	6 341	5 688	6 327	6
3663 54	mit zwei Ausgängen	St	4 831	7 276	4 881	8 658	7 258	8 272	6
3663 61	Mikrofone	St	114 242	138 295	96 196	17 182	17 447	13 798	5
3663 71	Kopfhörer	St	146 861	157 453	98 560	13 169	16 310	7 465	3
	Lautsprecher								
	mit Gehäuse								
3663 75	bis 20 W	St	144 086	123 164	113 847	17 048	19 724	17 804	7
3663 77	über 20 W	St	577 001	711 421	576 361	46 034	52 966	47 128	18
3663 78	ohne Gehäuse	St	3 681 410	4 414 164	4 088 089	41 730	39 442	43 150	11
	Bespielte Tonträger								
3663 82	Schallplatten	1000 St	2 815	1 648	1 483	5 811	2 920	2 512	4
3663 83	CD-Platten	1000 St	80 777	109 575	94 415	187 748	236 588	199 342	9
3663 85	Bespielte Kassettentonbänder	1000 St	20 733	23 981	17 485	26 182	30 753	21 382	9
3663 88	Sonst. bespielte Tonträger (auch bespielte Videobänder)	1000 St	20 139	19 782	16 314	60 309	65 117	57 793	13
3663 95	Sonstige phonotechnische Geräte	St	63 505	69 390	77 907	29 912	34 194	34 405	12
3663 08	Zubehör, Einzel- u. Ersatzteile	.	.	.	.	62 535	48 076	45 155	34
3663	insgesamt	.	.	.	.	791 888	1 053 604	824 800	.

1) In Meldenummer 3661 76 enthalten. - 2) Enthält auch die Meldenummer 3661 72.

## 9 Produktion nach Güterarten und Güterklassen - Deutschland

Melde-Nr.	Erzeugnis	Einheit	Menge			Wert in 1000 DM			Anzahl der Betr. 1994 1. Vj
			1993 1. Vj	1993 4. Vj	1994 1. Vj	1993 1. Vj	1993 4. Vj	1994 1. Vj	
Aktive Bauelemente der Elektronik									
3665 20	Elektronenröhren	1000 St	906	1 037	1 108	263 582	261 056	273 443	4
3665 31	Kathodenstrahlröhren	1000 St							2
3665 38	Senderröhren 1)								
	Sonstige Elektronenröhren, Mikrowellenröhren 2)	1000 St	10	9	11	34 917	38 067	42 143	5
3665 73	Diskrete Halbleiter								
	Optoelektronische Halbleiterbauelemente	1000 St	8 063	8 098	9 266	26 529	26 750	28 943	16
3665 74	Leistungstransistoren 3)	1000 St							2
3665 76	Kleinsignaltransistoren 4)	1000 St	177 835	246 636	250 856	10 760	16 776	16 918	2
3665 78	Dioden u. sonst. diskrete Halbleiter	1000 St	168 748	179 054	186 385	16 269	19 196	21 217	6
	Aktive integrierte Schaltungen monolithisch, digital								
3665 82	Speicher 5)	1000 St*							7
	darunter zum Absatz bestimmt	1000 St							
3665 84	Logikschaltungen 6)	1000 St*	.A	.A	.A				3
	darunter zum Absatz bestimmt	1000 St	9 106	46 998	62 882	85 758	193 763	225 272	12
3665 86	Sonstige Schaltungen	1000 St*	.A	.A	.A				10
	darunter zum Absatz bestimmt	1000 St	60 262	29 726	41 284	87 865	93 167	103 981	10
3665 88	monolithisch, analog	1000 St*	.A	.A	.A				7
	darunter zum Absatz bestimmt	1000 St	27 003	24 848	40 108	55 530	50 005	59 747	20
3665 06	Zubehör, Einzel- u. Ersatzteile für Elektronenröhren	.	.	.	.	24 982	33 589	31 344	.
3665 09	für diskrete Halbleiter u. aktive integrierte Schaltungen	.	.	.	.	88 420	111 058	151 992	.
3665	insgesamt	.	.	.	.	694 612	843 427	953 000	.
Passive u. elektromechanische Bauelemente für die Elektronik sowie Baugruppen für die Elektronik									
Passive elektronische Bauelemente									
Widerstände									
3667 13	Schichtfestwiderstände	1000 St	2 216 372	1 788 487	2 461 603	48 036	36 185	48 926	8
3667 14	Drahtfestwiderstände	1000 St	30 924	24 782	29 502	17 799	15 475	17 708	13
3667 15	Schichtstellwiderstände	1000 St	6 417	6 917	13 056	28 662	24 252	37 087	11
3667 18	Drahtstellwiderstände	1000 St	1 077	643	1 149	3 574	2 778	3 092	12
3667 19	Sonst. Widerstände	1000 St	776	788	882	1 997	1 364	1 576	4
Kondensatoren									
Elektrolytkondensatoren									
	Aluminium-Elektrolytkondensatoren 7)	1000 St							5
3667 22	Tantal-Elektrolytkondensatoren 8)	1000 St	216 710	87 297	77 461	57 647	39 226	41 964	2
3667 23	Andere Festkondensatoren	1000 St	285 500	315 897	342 054	26 444	26 555	28 448	4
	Keramikkondensatoren								
3667 26	Kunststoffkondensatoren	1000 St	240 479	206 065	220 534	33 214	27 361	29 556	11
3667 27	metallisiert	1000 St	33 231	31 066	34 823	6 460	5 851	5 809	5
3667 28	sonstige Art	1000 St							5
3667 29	Sonstige Festkondensatoren 9)	1000 St							1
	Trimmer-, Dreh- u. andere einstellbare Kondensatoren 10)	1000 St	7 569	6 915	7 963	14 783	12 390	12 947	39
3667 32	Induktivitäten								11
3667 36	Spulen, Magnetspulen u.ä.	1000 St	390 841	378 836	408 826	141 601	138 965	167 754	11
3667 40	Übertrager	1000 St	1 806	1 505	2 301	17 054	12 684	17 889	
	Piezoelektrische Bauelemente (Quarz- u. Keramikbauelemente)	1000 St	23 196	29 698	33 927	25 461	31 397	34 075	11
Elektromechanische Bauelemente									
3667 55	Schalter u. Schaltersätze	1000 St	72 223	55 799	55 242	108 247	104 583	110 579	31
	Leiterplatten, unbestückt								
3667 62	einseitig, starr	1000 St	23 153	17 978	19 915	61 234	50 380	56 260	66
3667 64	zweiseitig, starr	1000 St	55 447	44 850	44 276	191 389	158 824	173 134	62
3667 66	Multilayer	1000 St	18 452	18 230	10 296	75 318	72 007	83 487	49
3667 68	Sonstige unbestückte Leiterplatten	1000 St	23 550	25 170	22 720	56 310	53 768	54 013	29
3667 72	Elektromagnetische Bauelemente								
	Schaltrelais für Leiterplatten mit einer Schaltspannung bis 150 V	1000 St	11 476	12 357	13 870	22 133	17 228	31 453	8
3667 76	Sonst. elektromagnetisch betätigte Bauelemente	1000 St	10 701	61	41	10 864	8 554	7 690	6
	Kontakt- u. Verbindungselemente								
3667 81	Kontaktelemente	1000 St	169 463	126 144	133 048	35 169	31 133	30 500	15
3667 82	Steckverbinder für gedruckte Schaltungen	1000 St	239 159	263 493	279 338	91 850	94 804	98 678	32
3667 83	Rechtecksteckverbinder	1000 St	19 838	19 905	22 436	50 625	45 732	53 203	18
3667 84	Rundsteckverbinder	1000 St	7 805	7 941	11 927	33 960	31 158	40 571	13
3667 86	Andere Verbindungselemente	1000 St	1 628 199	1 445 802	1 900 966	240 870	248 238	287 100	48
3667 89	Sicherungen	1000 St	128 879	144 811	169 650	35 215	34 844	37 983	16
Baugruppen für die Elektronik									
3667 91	Leiterplatten, bestückt für Radio-, Fernseh-, Photo-, Haushaltsgeräte u. andere Konsumgüter	1000 St*	.A	.A	.A				48
	darunter zum Absatz bestimmt	1000 St	4 597	5 380	7 282	51 371	48 191	69 265	48
3667 93	für gewerbliche Maschinen u. Geräte (ohne für Datenverarbeitungsgeräte)	1000 St*	.A	.A	.A				
	darunter zum Absatz bestimmt	1000 St	3 615	4 636	6 259	98 327	98 666	101 572	73
3667 96	Hybride integrierte Schaltungen u. passive integrierte Schichtschaltungen in Dick- oder Dünnschichttechnik	1000 St*	.A	.A	.A				
	darunter zum Absatz bestimmt	1000 St	9 125	16 418	9 943	61 245	66 566	77 311	19

1) In Meldenummer 3665 38 enthalten. - 2) Enthält auch die Meldenummer 3665 31. - 3) In Meldenummer 3665 76 enthalten. - 4) Enthält auch die Meldenummer 3665 74. - 5) In Meldenummer 3665 84 enthalten. - 6) Enthält auch die Meldenummer 3665 82. - 7) In Meldenummer 3667 22 enthalten. - 8) Enthält auch die Meldenummer 3667 21. - 9) In Meldenummer 3667 29 enthalten. - 10) Enthält auch die Meldenummer 3667 28.

StBA, FS4, R 3.1



9 Produktion nach Güterarten und Güterklassen - Deutschland

Melde-Nr.	Erzeugnis	Einheit	Menge			Wert in 1000 DM			Anzahl der Betr.
			1983 1. Vj	1983 4. Vj	1984 1. Vj	1983 1. Vj	1983 4. Vj	1984 1. Vj	
3667 99	Sonst. zusammengesetzte Bauelemente für die Funkentstörung u. andere Anwendungen darunter zum Absatz bestimmt	1000 St	.	.	.	.	.	.	.
3667 08	Zubehör, Einzel- u. Ersatzteile	1000 St	29 203	22 739	34 650	49 486	33 684	46 518	20
3667	insgesamt	.	.	.	.	1 793 600	1 670 383	1 927 353	48
	Elektrische Meßgeräte für nichtelektrische Größen								
	Elektrische Geräte u. Einrichtungen zum Messen mechanischer Größen								
3671 11	Elektrische Geschwindigkeits- u. Drehzahlmesser	St	3 107 489	3 085 485	3 513 773	188 429	187 482	191 040	23
3671 15	Elektrische Zähler bis 10 kHz	St	862 966	833 876	991 539	36 456	36 600	38 597	18
	Elektrische Geräte zum Messen der Temperatur u. der Wärmemenge								
3671 21	Elektrische Temperaturempfänger	St	2 812 829	2 459 143	2 634 183	46 134	41 171	47 987	27
3671 23	Elektrische, speziell für Temperatur bestimmte Anpasser, Ausgeber u. komplette Temperaturempfänger 1)	St							23
3671 25	Elektrische Strahlungs-pyrometer 2)	St	253 683	243 881	276 186	29 993	29 071	32 805	1
3671 29	Elektrische Geräte zum Messen der Wärmemenge	St	150 684	186 210	222 710	37 479	36 100	42 352	10
	Elektrische Geräte zum Messen veränderlicher Größen von Flüssigkeiten u. Gasen								
3671 41	Elektrische Geräte zum Messen der Feuchtigkeit für industrielle Zwecke	St	6 862	4 748	4 065	570	443	583	5
3671 43	Elektrische Geräte zum Messen des Durchflusses	St	27 555	26 583	42 167	38 270	43 630	41 446	25
3671 45	Elektrische Geräte zur Füllstandsmessung	St	586 199	602 722	641 026	85 633	96 162	87 738	22
3671 47	Elektrische Geräte zum Messen von Druck u. Differenzdruck	St	528 521	653 198	644 735	50 255	57 319	57 357	35
	Elektrische Geräte zum Messen geometrischer Größen								
3671 61	Elektrische Längenmeßgeräte für den Handgebrauch	St	40 553	36 101	41 978	30 079	27 920	25 684	9
	Sonst. elektrische Geräte zum Messen geometrischer Größen								
3671 65	unter Anwendung von fotoelektrischen Meßverfahren	St	89 851	100 207	112 382	60 029	52 927	62 439	17
3671 69	unter Anwendung von sonst. elektrischen Meßverfahren	St	32 821	34 424	40 528	48 826	67 752	58 017	32
3671 70	Elektrische Navigationsgeräte	St	365	384	302	13 918	24 893	18 331	3
3671 99	Elektrische Geräte zum Messen sonst. nichtelektrischer Größen	St	292 540	268 051	347 270	60 852	63 955	62 183	48
3671 09	Teile u. Zubehör für elektrische Meßgeräte für nichtelektrische Größen	.	.	.	.	29 805	36 587	36 614	29
3671	insgesamt	.	.	.	.	758 728	802 022	803 174	.
	Elektrische Meßgeräte für elektrische Größen								
3672 10	Geräte zum Messen, Nachweisen u. Analysieren ionisierender Strahlung	St	24 492	23 021	26 168	32 977	39 304	34 938	13
3672 20	Oszilloskope	St	13 344	15 839	13 334	19 079	17 821	14 496	5
3672 31	Geräte zur Erzeugung elektrischer Frequenzen u. Signale für Meßzwecke, Zähler über 10 kHz	St	23 602	28 605	28 743	39 511	36 180	37 210	21
3672 35	Elektrische Geräte zum Anpassen elektrischer Meß-, Steuer- u. Regelungssignale Meßgeräte u. Meßeinrichtungen für die Kommunikationstechnik	St	242 502	227 024	249 034	36 291	34 736	34 556	32
3672 51	für die analoge Kommunikationstechnik	St	10 974	17 562	5 679	32 026	38 562	16 741	13
3672 52	für die digitale Kommunikationstechnik 3)	St							12
3672 54	Spektrum- u. Netzwerkanalysatoren 4)	St	6 210	8 568	10 300	30 529	44 498	56 685	3
3672 60	Elektrische Meßbrücken, Kompensatoren u. Normallen	St	5 710	5 475	5 457	4 384	4 704	4 157	7
	Anzeigende Meßgeräte für elektrische Größen, unabhängig von der Meßgröße auf der Skala								
3672 71	Einbaumeßgeräte mit elektromechanischen Meßwerken	St	405 106	347 593	434 560	26 347	24 822	25 993	19
3672 73	Einbaumeßgeräte mit digitaler Meßwertverarbeitung	St	43 726	44 012	98 033	11 496	10 270	9 870	27

1) In Meldenummer 3671 25 enthalten. - 2) Enthält auch die Meldenummer 3671 23. - 3) In Meldenummer 3672 54 enthalten.  
4) Enthält auch die Meldenummer 3672 52.

## 9 Produktion nach Güterarten und Güterklassen - Deutschland

Melde- Nr.	Erzeugnis	Einheit	M e n g e			W e r t i n 1000 DM			Anzahl der Betr.
			1993 1. Vj	1993 4. Vj	1994 1. Vj	1993 1. Vj	1993 4. Vj	1994 1. Vj	
3672 75	Andere anzeigende Meßgeräte für elektrische Größen	St	39 290	24 633	19 175	25 313	22 302	11 704	14
3672 77	analog anzeigend	St	36 643	25 817	22 725	34 018	38 149	36 676	19
	digital anzeigend								
3672 81	Elektrische Registriergeräte	St	4 898	4 669	2 875	7 205	6 021	5 475	8
3672 85	Einbauschreiber	St	1 788	1 154	1 041	3 915	2 604	2 498	5
3672 87	Elektrische Linienschreiber								
	Elektrische Punktschreiber								
	Oszillographen, Meßgeräte								
	mit Magnetbandregistriervor- richtung oder anderer elek- trischer Aufzeichnungsvor- richtung 1)	St							
3672 88	Sonstige elektrische Schreiber 2)	St	4 249	5 523	4 448	7 059	11 811	9 564	4
3672 07	Meßumformer für Starkstrom- größen	St				3 368	3 669	3 475	6
3672 08	Teile u. Zubehör für elektri- sche Meßgeräte für elektri- sche Größen	.	.	.	.				5
3672	insgesamt	.	.	.	.	65 862	42 192	36 988	40
						379 380	377 625	341 034	.
3673 30	Elektrizitätszähler	St	83 182	70 504	90 893	6 633	5 521	6 923	6
3673 50	Einphasenwechselstromzähler	St	294 694	288 125	318 058	56 817	56 454	62 721	8
3673 80	Mehrphasenwechselstromzähler	St	56 790	50 550	46 470	33 810	31 180	26 790	6
3673 09	Sonst. Elektrizitätszähler	St							8
	Teile u. Zubehör für Elektri- zitätszähler	.	.	.	.	15 263	11 713	16 147	8
3673	insgesamt	.	.	.	.	112 523	104 848	111 581	.
3674 11	Elektrische Meßgeräte für che- mische u. physikalische Unter- suchungen	St	11 457	18 053	40 001	41 996	29 094	41 765	20
3674 14	Meßgeräte mit optischer Vor- richtung, mit elektronischen Bauelementen ausgerüstet	St							
	Spektralfotometer, Spektro- meter u. andere fotometri- sche Analysegeräte	St	10 803	20 719	24 377	59 830	76 357	81 935	24
	Sonstige Meßgeräte mit op- tischer Vorrichtung für chemische u. physikalische Untersuchungen	St							
3674 51	Andere elektrische Meßgeräte für chemische u. physikali- sche Untersuchungen	St	38 061	57 334	46 811	48 006	57 801	45 900	13
3674 56	Gesamlysatoren	St							
	Sonst. elektrische Meßgerä- te für chemische u. physi- kalische Untersuchungen oder zum Messen der physikalischen Eigenschaften von Stoffen	St	74 093	77 751	80 032	71 388	81 289	58 052	34
3674 09	Teile u. Zubehör für elektri- sche Meßgeräte für chemische u. physikalische Untersuchungen	.	.	.	.	82 384	62 980	66 664	35
3674	insgesamt	.	.	.	.	303 604	307 521	294 316	.
3675 12	Elektrische Prüfgeräte u. Ein- richtungen	St	.A	.A	.A	.A	.A	.A	2
3675 14	Nichtoptische Mikroskope								
	Maschinen u. Geräte für die Prüfung der mechanischen Ei- genschaften von metallischen Stoffen, mit elektrischen Prüfverfahren arbeitend	St	998	1 240	1 023	14 900	21 942	12 799	10
3675 16	Maschinen u. Geräte für die Prüfung der mechanischen Ei- genschaften von nichtmetalli- schen Stoffen	St	1 221	1 814	1 451	12 455	14 753	12 931	7
3675 21	Röntgenanalysegeräte zur Ele- ment- u. Strukturbestimmung u. Werkstoffprüfung	St	1 469	1 375	616	23 356	34 998	34 279	8
3675 25	Apparate u. Geräte, die Alpha-, Beta- oder Gammastrah- len verwenden, für nichtmedi- zinische Zwecke	St	.A	.A	.A	.A	.A	.A	4
3675 30	Meßgeräte zum Prüfen von Schutzmaßnahmen	St	4 433	945	2 234	4 011	2 706	3 116	6
3675 40	Geräte u. Einrichtungen zum Prüfen von elektrischen Ka- beln, Bauelementen, Verdrah- tungen, Verkabelungen u. In- stallation	St	42 158	153 125	57 178	36 983	47 124	36 866	29
3675 90	Sonst. elektrische Prüfe- geräte u. -einrichtungen	St	123 030	124 158	113 812	79 860	110 001	100 937	55
	Teile u. Zubehör	.	.	.	.				
3675 06	für nichtoptische Mikroskope	.	.	.	.	.A	.A	.A	3
3675 07	für elektrische Prüfgeräte	.	.	.	.	42 185	44 571	42 048	39
3675	insgesamt	.	.	.	.	224 602	293 293	259 350	.
3677 11	Elektrische Regel- u. Steuerungs- geräte u. -einrichtungen für bestimmte Anwendungs- gebiete	St	755 413	696 807	1 100 672	19 254	26 707	27 699	14
	Elektrische Feuerungsautomaten								

1) In Meldenummer 3672 88 enthalten. - 2) enthält auch die Meldenummer 3672 87.

## 9 Produktion nach Güterarten und Güterklassen - Deutschland

Melde-Nr.	Erzeugnis	Einheit	Menge			Wert in 1000 DM			Anzahl der Betr.
			1993 1. Vj	1993 4. Vj	1994 1. Vj	1993 1. Vj	1993 4. Vj	1994 1. Vj	
3677 13	Elektrische Regelgeräte u. -einrichtungen, ausschließlich bestimmt für die Heizungs-, Lüftungs- u. Klimatechnik	St	1 962 325	2 418 182	2 634 913	281 811	321 069	299 346	69
3677 15	für die elektrische Stromerzeugung u. -verteilung, beginnend am Generator	St	936 882	756 212	42 378	37 425	40 379	26 149	23
3677 16	Numerische u. Roboter-Steu-erungen	St	30 067	33 069	47 656	82 265	78 607	84 060	33
3677 18	Sonst. anwendungsabhängige Regel- u. Steuerungsgeräte u. -einrichtungen	St	3 590 664	3 757 358	3 825 922	384 580	484 841	451 802	166
3677 51	Anwendungsunabhängige elektrische Zeitauslöser für Tarifzwecke	St	9 307	7 636	7 695	1 766	2 104	1 907	3
3677 55	elektrische Zeitschaltgeräte Relais nach VDE 0435	St	2 972 024	3 033 996	3 255 413	69 683	71 916	74 266	20
3677 62	Zeitrelais	St	561 928	544 822	606 406	35 997	33 413	35 059	28
3677 63	Meßrelais	St	292 242	738 507	863 452	82 020	85 403	92 455	21
3677 65	Melderelais u. Melder	St	31 056	1 631 656	1 833 918	4 663	8 086	8 060	10
3677 67	Schaltrelais, nicht für Lei-terplatten	St	3 443 398	2 960 538	3 459 534	24 677	22 595	25 231	21
3677 68	Schaltrelais für Leiterplat-ten mit einer Schaltspannung über 150 V	St	5 131 764	3 552 208	4 327 859	19 629	16 215	18 458	12
3677 81	Fotoelektrische Regel- u. Steuerungsgeräte	St	290 527	292 323	316 061	70 361	66 247	68 833	17
3677 82	Elektrische Fernwirkgeräte	St	98 696	115 062	123 293	34 517	41 329	37 616	23
3677 84	Elektrische Regler in funktio-nell geschlossener Bauweise für die Prozeßtechnik u.ä.	St	717 973	577 405	514 508	48 663	51 155	47 703	42
3677 85	industrielle Anwendungen Baugruppen für verbindungs-programmierte Steuerungen	St	434 237	421 415	537 713	138 068	168 445	199 069	43
3677 86	Regel- u. Steuereinrichtungen mit konventionellen u. pro-grammierbaren elektronischen Geräten	St	787 957	641 897	717 417	122 410	119 378	119 985	66
3677 87	Speicherprogrammierbare Steu-erungsgeräte	St	1 335 373	1 451 694	1 528 005	483 389	537 411	534 390	96
3677 88	Automatisierungssysteme für die Prozeßtechnik	St	106 713	108 048	103 016	122 087	167 452	123 413	56
3677 08	Teile u. Zubehör für elek-trische Regel- u. Steuerungs-geräte u. -einrichtungen	.	.	.	.	79 330	87 303	96 778	113
3677	insgesamt	.	.	.	.	2 142 593	2 430 075	2 372 278	.
3681 12	Elektromedizinische Geräte Röntgenapparate u. -geräte für medizinische Zwecke	St	5 111	6 518	6 685	366 877	381 795	374 899	9
3681 15	Apparate u. Geräte, die Alpha-, Beta- oder Gammastrahlen ver-wenden, für medizinische Zwecke	St	4 855	6 523	5 497	5 664	9 835	4 578	7
3681 16	Röntgenröhren	St	8 054	6 354	7 663	75 609	80 879	78 493	5
3681 18	Andere Teile u. Zubehör für Geräte u. Apparate die Rönt-gen-, Alpha-, Beta- oder Gama-strahlen verwenden	St	28 370	29 151	30 602	71 642	72 625	65 068	14
3681 20	Elektrische Dentalbohrmaschinen	St	28 370	29 151	30 602	144 410	147 591	116 425	11
3681 32	Ultraviolett- oder Infrarotbe-strahlungsgeräte	St	325 623	408 813	207 695	28 156	29 162	32 792	14
3681 36	Hochfrequenztherapiegeräte	St	6 191	7 891	5 443	8 944	9 789	7 179	9
3681 51	Geräte für Elektrodagnostik u. Patientenüberwachung	St	125 382	179 728	160 520	109 225	97 073	86 351	24
3681 53	Ultraschalldiagnosegeräte	St	1 729	563	1 399	13 904	12 935	17 736	8
3681 55	Elektrokardiographen	St	.A	.A	.A	.A	.A	.A	4
3681 56	Elektroencephalographen	St	.A	.A	.A	.A	.A	.A	19
3681 58	Andere Geräte für Elektro-diagnostik	St	.A	.A	.A	.A	.A	.A	2
3681 60	Elektrochirurgiegeräte	St	73 610	51 254	43 069	21 852	15 060	13 026	4
3681 70	Elektrische Vibrationsmassage-geräte	St	.A	.A	.A	.A	.A	.A	19
3681 81	Elektrische Hörhilfen	St	.A	.A	.A	.A	.A	.A	2
3681 84	Elektrisch betriebene Implantate	St	.A	.A	.A	.A	.A	.A	4
3681 87	Andere elektrische Geräte zum Beheben von Funktionsschäden oder -gebrechen	St	3 847	457	567	6 749	5 982	6 059	4
3681 91	Sonstige elektromedizinische Geräte	St	35 838	36 484	30 647	160 728	161 360	162 558	37
3681 07	Teile u. Zubehör für elektri-sche Geräte zum Beheben von Funktionsschäden od. -gebrechen	.	.	.	.	6 881	6 736	8 366	10
3681 08	Teile u. Zubehör für sonst. elektromedizinische Geräte	.	.	.	.	34 944	44 084	40 986	42
3681	insgesamt	.	.	.	.	1 109 856	1 129 720	1 077 404	.
3682 20	Elektrokohlen u. -bürsten (einschl. Bürstenhalter)	t	22 265	30 829	26 687	72 414	110 352	99 877	5
3682 31	Graphit- u. amorphe Kohleelek-troden	t	437	396	437	41 124	35 766	43 271	9
3682 36	Stromzuführungen Kohle- u. Metallbürsten	St	75 058 115	67 403 497	82 838 857	41 124	35 766	43 271	9
	Bügel- u. Schleifkohlen, Kohleringe	t	71	54	49	3 417	2 726	2 688	5
		St	963 010	331 251	436 123	3 417	2 726	2 688	5

## 9 Produktion nach Güterarten und Güterklassen - Deutschland

Melde-Nr.	Erzeugnis	Einheit	Menge			Wert in 1000 DM			Anzahl der Betr.
			1983 1. Vj	1983 4. Vj	1984 1. Vj	1983 1. Vj	1983 4. Vj	1984 1. Vj	1984 1. Vj
3682 40	Bürstenhalter	t	516	490	560				
3682 50	Kohleblöcke, -platten u. -stangen zur Herstellung von Kohlebürsten u. anderen Formkörpern	St	7 871 898	7 062 796	8 287 949	27 236	27 152	29 410	9
3682 70	Sonst. elektrotechnische Kohleerzeugnisse	t	3 250	3 630	4 530	7 591	7 870	9 114	7
3682	insgesamt	.	3 890	1 153	1 072	35 500	34 918	39 297	4
		.	.	.	.	187 281	218 784	223 657	.
3683 00	Elektrotechnische Fertigerzeugnisse zu elektrischen Isolierzwecken	t	3 431	3 108	3 089	36 809	34 462	33 185	8
	Elektrische Signal- u. Sicherheitsgeräte								
3684 10	Verkehrssignal- u. -sicherungsgeräte	t	752	947	643	54 274	74 858	47 852	24
3684 40	Bahnsignal- u. -sicherungsgeräte	t	5 280	3 794	3 902	177 808	157 327	101 006	12
3684 60	Geräte für Sicherheits- u. Alarmanlagen	t	2 102	2 276	1 867	194 700	201 859	184 911	55
3684 90	Sonst. Signal- u. Sicherheitsgeräte	t	325	280	270	44 975	49 275	42 780	25
3684 09	Zubehör, Einzel- u. Ersatzteile	t	545	537	451	40 882	43 344	31 430	21
3684	insgesamt	.	.	.	.	512 649	526 663	407 979	.
3686 00	Elektrische Ausrüstungen für Fahrräder, Kraftfahrzeuge u. Verbrennungsmotoren	t	59 236	58 402	62 802	2 647 362	2 694 134	2 876 371	93
	Elektrische Ausrüstung für Luft- u. Raumfahrzeuge								
3687 10	Ausrüstung für Luft- u. Raumfahrzeuge, z.B. Anlesser, Generatoren	t	2 105	2 392	2 417	18 738	27 500	24 358	5
3687 09	Zubehör, Einzel- u. Ersatzteile	t	61	83	52	11 235	52 794	9 725	9
3687	insgesamt	.	.	.	.	29 973	80 294	34 083	.
3688 30	Elektromagnetische Geräte								
	Magnetische Spannvorrichtungen, Haltemagnete	t	87	86	75				
3688 45	Betätigungsmagnete	St	19 567	13 912	12 396	2 170	1 949	1 824	5
		t	1 080	852	1 055				
3688 50	Schwingmagnete	St	2 505 610	2 016 131	2 666 888	46 879	38 410	47 951	16
		t	67	51	52				
3688 91	Elektrische Verriegelungs- u. Entriegelungsmagnete	St	15 669	12 158	14 663	1 922	1 498	1 447	4
		t	483	476	471				
3688 93	Elektrische Steuer- u. Ventilmagnete	St	474 037	458 281	503 894	17 506	17 134	18 468	8
		t	892	932	1 075				
3688 94	Elektrische Magnetventile	St	1 878 778	1 940 271	2 300 048	40 193	39 306	44 578	8
		t	1 990	2 037	2 392				
3688 98	Sonst. elektromagnetische Geräte	St	3 196 544	2 704 714	3 332 160	106 301	96 830	110 540	25
3688 09	Zubehör, Einzel- u. Ersatzteile	t	82 234	102 408	116 789	18 845	24 290	23 408	11
3688	insgesamt	.	251	241	247	10 108	10 345	9 693	17
		.	.	.	.	243 925	229 762	257 909	.
	Andere elektrotechnische Erzeugnisse								
3689 10	Elektrozaungeräte	t	122	46	124	4 140	1 303	4 606	3
3689 20	Elektro-Schmiedefeuergebläse u. dgl.	t	278	249	299	9 718	8 884	9 823	3
3689 80	Sonst. elektrotechnische Erzeugnisse	t	1 381	1 648	1 550	45 011	54 463	53 561	31
3689 09	Zubehör, Einzel- u. Ersatzteile	t	719	608	598	25 388	29 380	17 547	22
3689	insgesamt	.	.	.	.	84 257	94 030	85 537	.
	Reparaturen, Veredlung u. Montagen von Erzeugnissen dieser Gütergruppe								
3692 10	Reparaturen von Elektromotoren u. -generatoren	.	.	.	.	157 537	173 909	153 468	208
3692 30	von elektrischen Haushaltsgeräten	.	.	.	.	87 468	95 821	85 874	117
3692 50	von Rundfunk-, Fernseh- u. phonotechnischen Geräten u. Einrichtungen u. ä.	.	.	.	.	59 083	60 480	64 984	93
3692 80	von sonst. elektrotechnischen Erzeugnissen	.	.	.	.	678 960	589 862	617 422	551
3692	insgesamt	.	.	.	.	983 048	919 872	921 748	.
3696 00	Eigenveredlung	.	.	.	.	7 279	8 336	7 704	16
3696 00	Lohnveredlung	.	.	.	.	44 792	46 538	43 598	63
	Montagen (einschl. Installationen)								
3697 21	von Schaltanlagen	.	.	.	.	381 861	565 307	368 190	249
3697 26	von Kabeln (Verlegen von Kabeln)	.	.	.	.	188 750	350 604	223 696	198
3697 28	von Freileitungen	.	.	.	.	165 323	300 556	163 966	71
3697 29	von Fahrleitungen	.	.	.	.	33 713	57 202	40 971	10

9 Produktion nach Güterarten und Güterklassen - Deutschland

Melde-Nr.	Erzeugnis	Einheit	M e n g e			W e r t in 1000 DM			Anzahl der Betr.
			1993 1. Vj	1993 4. Vj	1994 1. Vj	1993 1. Vj	1993 4. Vj	1994 1. Vj	
3697 51	von nachrichtentechnischen Geräten u. Einrichtungen	.	.	.	.	596 692	1 146 309	612 318	230
3697 70	von Maß-, Prüf-, Regel-, Steuerungsgeräten u. -einrichtungen	.	.	.	.	177 491	255 892	173 347	186
3697 80	von sonst. elektrotechnischen Erzeugnissen	.	.	.	.	719 738	1 090 595	802 811	477
3697	insgesamt	.	.	.	.	2 263 568	3 786 465	2 385 299	.
Feinmechanische und optische Erzeugnisse, Uhren									
Augenoptik									
Fassungen für Brillen oder ähnliche Waren									
3711 26	aus Kunststoff 1)	1000 St	849	510	501	35 608	16 878	17 930	17
3711 27	aus Edelmetallen oder Edelmetallplattierungen 1) 2)	1000 St	.	.	.	.	.	.	2
3711 28	aus unedlen Metallen oder sonst. Stoffen 1) 3)	1000 St	513	425	406	38 357	23 641	22 988	14
3711 30	Fassungsteile	.	.	.	.	30 443	27 589	24 940	11
3711 41	Kontaktlinsen	1000 St	1 879	2 178	1 710	32 890	32 350	44 634	17
Brillengläser									
beide Flächen fertig bearbeitet									
ohne Korrektionswirkung									
3711 42	mit Korrektionswirkung	1000 St	107	58	58	1 224	815	714	4
Einstärkengläser (unifokal)									
3711 43	Mehrstärkengläser (multifokal)	1000 St	4 568	4 549	4 423	76 549	73 118	71 484	22
progressiv									
3711 44	nichtprogressiv	1000 St	1 272	1 289	1 371	102 621	107 565	114 431	24
3711 45	nur eine Fläche fertig bearbeitet (semifinished)	1000 St	1 230	1 208	1 245	49 463	49 003	48 501	21
3711 47	optisch nicht bearbeitet	1000 St	2 143	1 950	2 169	47 490	42 844	46 826	4
3711 49	Sonnenbrillen	1000 St	.A	.A	.A	.A	.A	.A	1
3711 62	Arbeitschutzbrillen	1000 St	.A	.A	.A	.A	.A	.A	1
3711 65	Sonst. Schutzbrillen	1000 St	2 206	2 142	2 673	10 894	10 715	13 868	6
3711 66	z.B. Sportbrillen	1000 St	.A	.A	.A	.A	.A	.A	2
3711 70	Andere verglaste Brillen u. Sehhilfen	1000 St	360	636	601	98 463	106 043	107 895	76
3711 80	Brillenetuis	1000 St	.A	.A	.A	.A	.A	.A	1
3711	insgesamt	.	.	.	.	535 914	495 565	518 818	.
Ungefaßte u. gefaßte optische Elemente									
Ungefaßte optische Elemente									
Optische Fasern sowie Bündel u. Kabel aus optischen Fasern									
3712 11	Ungefaßte optische Elemente sonstiger Art	kg	250 111	143 771	113 700	5 421	4 743	4 134	4
3712 17	Gefaßte optische Elemente	St	4 054 413	4 519 387	5 294 215	39 320	42 758	42 829	33
Gefaßte optische Elemente									
Objektive für Ferngläser, Mikroskope u.ä.									
3712 51	Filter u. sonst. gefaßte optische Elemente	St	21 638	21 329	18 095	7 504	7 437	8 226	9
3712 55	insgesamt	St	32 554	28 311	27 360	3 662	2 462	2 574	10
3712		.	.	.	.	55 907	57 390	57 763	.
Optische Mikroskope (ohne Elektronenmikroskope)									
Stereomikroskope									
3713 12	Mikroskope sonstiger Art	St	2 817	2 723	3 018	18 914	17 581	20 462	6
für Mikrofotografie, Mikrokinematografie oder Mikroprojektion 4)									
3713 51	für Maß- u. Zentrierzwecke 5)	St	.	.	.	.	.	.	4
3713 54	für sonst. Zwecke	St	2 385	1 965	2 229	6 778	6 604	6 986	5
3713 57	Teile u. Zubehör für optische Mikroskope	St	12 977	5 538	7 082	17 276	17 249	19 070	8
3713 09	insgesamt	.	.	.	.	40 877	38 211	42 707	9
3713		.	.	.	.	63 845	79 645	89 225	.
Ferngläser, Fernrohre u. andere astronomische Geräte									
Ferngläser									
3715 10	Fernrohre, optische Teleskope u. andere astronomische Instrumente	St	46 412	39 592	49 282	26 944	21 905	24 648	6
3715 50	Teile u. Zubehör für Ferngläser, Fernrohre u. andere astronomische Geräte	St	.A	.A	.A	.A	.A	.A	4
3715 09	insgesamt	.	.	.	.	.A	.A	.A	4
3715		.	.	.	.	34 464	30 807	32 657	.
Geräte für Geodäsie, Topographie, Fotogrammetrie u. Hydrographie									
Theodolite u. Tachymeter 6)									
3717 30	Nivellierinstrumente 7)	St	.	.	.	.	.	.	5
3717 60	Andere geodätische, topographische, ozeanographische u. hydrographische Geräte; fotogrammetrische Geräte	St	4 439	3 189	3 792	12 322	12 927	12 014	6
3717 90	insgesamt	St	1 240	2 520	899	5 881	7 277	6 947	7

1) Für die Klassifizierung von Fassungen nach dem Herstellungsmaterial ist das Mittelteil (nicht der Bügel) maßgebend. Reine Schmuckelemente bleiben unberücksichtigt. - 2) In Meldenummer 3711 28 enthalten. - 3) Enthält auch die Meldenummer 3711 27. - 4) In Meldenummer 3713 54 enthalten. - 5) Enthält auch die Meldenummer 3713 51. - 6) In Meldenummer 3717 60 enthalten. - 7) Enthält auch die Meldenummer 3717 30.

## 9 Produktion nach Güterarten und Güterklassen - Deutschland

Melde-Nr.	Erzeugnis	Einheit	M e n g e			W e r t in 1000 DM			Anzahl der Betr.
			1983 1. Vj	1993 4. Vj	1994 1. Vj	1983 1. Vj	1993 4. Vj	1994 1. Vj	
3717 09	Teile u. Zubehör für Geräte für Geodäsie, Topographie, Fotogrammetrie u. Hydrographie	.	.	.	.	17 163	12 443	11 034	12
3717	insgesamt	.	.	.	.	35 366	32 647	29 995	.
	Andere optische Geräte								
	Augenärztliche Instrumente u. Geräte, die optische Strahlen verwenden								
3719 11	Ophthalmologische Diagnosegeräte	St	10 438	9 982	10 674	22 813	21 086	25 161	7
3719 15	Sonstige augenoptische Instrumente u. Geräte	St	.A	.A	.A	.A	.A	.A	5
3719 20	Medizinische Endoskope	St	57 208	56 790	57 568	104 313	104 740	93 361	10
3719 30	Optische Meßgeräte für chemische u. physikalische Untersuchungen	St	1 700	2 206	2 179	31 412	34 153	34 466	8
3719 50	Optische Geräte zum Messen oder Prüfen von geometrischen Größen	St	604	838	791	25 155	33 005	31 766	10
3719 91	Optische Geräte zum Messen oder Prüfen von sonst. nichtelektrischen Größen	St	.A	.A	.A	.A	.A	.A	3
3719 95	Zielfernrohre für Waffen; Periskope; Fernrohre für Maschinen u. Geräte	St	14 552	10 931	13 026	17 300	17 622	19 105	7
3719 99	Sonstige optische Geräte	.	.	.	.	5 288	4 730	3 523	10
3719 07	Teile u. Zubehör für optische Geräte für Augenärzte u. für medizinische Endoskope	.	.	.	.	.A	.A	.A	5
3719 09	für andere optische Geräte	.	.	.	.	7 837	9 437	8 471	8
3719	insgesamt	.	.	.	.	220 367	231 094	221 942	.
	Fotoapparate								
3721 10	Fotoapparate zur Aufnahme von Dokumenten auf Mikrofilm, Mikrofilme oder and. Mikroträger	St	140	51	43	2 402	2 274	1 213	4
3721 40	Spezialfotoapparate 1)	St	.	.	.	.	.	.	7
3721 70	Andere Fotoapparate 2)	St	30 862	38 286	43 153	24 384	32 742	30 974	4
3721	insgesamt	.	.	.	.	26 786	35 016	32 187	.
	Fotokopierapparate								
3723 10	Elektrostatische Fotokopierapparate	St	.A	.A	.A	.A	.A	.A	7
3723 50	Andere Fotokopier- sowie Thermokopierapparate	St	.A	.A	.A	.A	.A	.A	2
3723	insgesamt	St	35 861	38 028	33 689	176 101	210 160	195 515	.
	Projektions- u. Kinogeräte								
3725 11	Stehbildwerfer								
	Lesegeräte für Mikrofilme, Mikrofilme oder andere Mikroträger	St	3 571	2 524	1 993	3 364	3 024	1 829	4
3725 12	Diaprojektoren	St	72 662	68 643	55 539	24 502	20 943	18 150	8
3725 14	Andere Stehbildwerfer	St	32 778	44 885	46 971	21 776	28 212	27 651	9
3725 20	Fotografische Vergrößerungs- oder Verkleinerungsapparate	St	.A	.A	.A	.A	.A	.A	2
3725 30	Filmkameras	St	.A	.A	.A	.A	.A	.A	2
3725 40	Filmvorführapparate	St	.A	.A	.A	.A	.A	.A	1
3725	insgesamt	.	.	.	.	64 108	72 703	64 802	.
	Geräte für fotografische u. kinematografische Laboratorien, Lichtbildwände								
3727 10	Filmentwicklungsautomaten, Automaten zur Anfertigung von Abzügen auf fotografischem Papier in Rollen	St	4 246	4 056	3 967	29 556	23 598	18 293	11
3727 30	Mikrofilmkopier- u. Mikrofilmentwicklungsgeräte	St	236	70	54	1 830	1 440	514	3
3727 50	Andere Geräte für kinematografische u. für fotografische Laboratorien	St	43 083	49 190	46 563	15 901	16 459	13 469	14
3727 90	Lichtbildwände	St	40 918	35 841	23 677	5 432	5 098	3 964	4
3727	insgesamt	.	.	.	.	52 719	46 596	36 240	.
	Zubehör u. Teile für Foto-, Projektions- u. Kinogeräte								
3729 11	Teile u. Zubehör für Fotokopier- u. Thermokopierapparate	.	.	.	.	20 592	24 816	23 358	4
3729 21	Teile u. Zubehör für Geräte für fotografische u. kinematografische Laboratorien sowie für Lichtbildwände	.	.	.	.	3 716	4 437	3 606	12
	Teile u. Zubehör für Fotoapparate, Filmkameras, Projektoren, fotografische oder kinematografische Vergrößerungs- oder Verkleinerungsapparate								
3729 30	Stativ für Fotoapparate u. Filmkameras	St	17 910	17 640	16 369	8 091	10 884	10 444	6
3729 40	Belichtungsmesser	St	.A	.A	.A	.A	.A	.A	3
	Gefäß optische Elemente								

1) In Meldenummer 3721 70 enthalten. - 2) Enthält auch die Meldenummer 3721 40.

9 Produktion nach Güterarten und Güterklassen - Deutschland

Melde-Nr.	Erzeugnis	Einheit	M e n g e			W e r t in 1000 DM			Anzahl der Betr.
			1983 1. Vj	1983 4. Vj	1984 1. Vj	1983 1. Vj	1983 4. Vj	1984 1. Vj	
3729 51	Objektive für Fotoapparate, Filmkameras, Projektoren, fotografische oder kinematografische Vergrößerungs- oder Verkleinerungsapparate	St	53 943	71 406	88 203	37 466	41 856	54 431	11
3729 55	Filter u. sonst. gefärbte optische Elemente für Fotoapparate, Filmkameras, Projektoren, fotografische oder kinematografische Vergrößerungs- oder Verkleinerungsapparate	St	.A	.A	.A	.A	.A	.A	6
3729 91	Andere Teile u. Zubehör für Fotoapparate	.	.	.	.	8 109	7 231	9 153	10
3729 95	für Projektions- u. Kinogeräte	.	.	.	.	1 608	3 374	3 754	9
3729	insgesamt	.	.	.	.	83 173	96 885	109 363	.
3751 10	Geräte für Ozeanographie, Hydrologie, Meteorologie u. Geophysik	St	2 079	2 868	2 625	4 173	5 789	5 187	6
3751 41	Hydrologische Geräte	St	402 019	447 076	431 043	1 644	1 974	1 981	9
3751 43	Meteorologische Geräte	St	62 408	63 747	56 188	4 126	3 816	2 739	7
3751 45	Thermometer für meteorologische Zwecke	St	26 720	24 188	33 480	1 840	1 736	1 704	7
3751 49	Berometer	St	139 642	178 028	175 230	8 552	8 947	8 083	12
3751 61	Andere meteorologische Geräte	St	.A	.A	.A	.A	.A	.A	3
3751 64	Kompass u. Navigationsgeräte, feinmechanisch	St	.A	.A	.A	.A	.A	.A	4
3751 67	Kompass für nautische oder aeronautische Zwecke	St	.A	.A	.A	.A	.A	.A	5
3751 70	Sonst. Kompass	St	.A	.A	.A	.A	.A	.A	4
3751 08	Feinmechanische Navigationsgeräte	St	843	1 125	737	3 879	4 133	2 921	4
3751	Geophysikalische Geräte	.	.	.	.	840	656	651	4
	Teile u. Zubehör für Geräte für Ozeanographie, Hydrologie, Meteorologie u. Geophysik	.	.	.	.	37 980	40 300	34 389	.
3752 11	Zeichenmaschinen, Zeichentische, Zeichen- u. mathematische Instrumente	St	292 070	196 512	241 265	3 623	2 984	3 385	6
3752 15	Reißzeuge	St	684 861	487 101	724 201	2 522	1 584	2 556	4
3752 32	Reißzeuginstrumente	St	14 385	7 872	7 241	5 244	3 304	1 787	4
3752 35	Zeichenmaschinen	St	.A	.A	.A	.A	.A	.A	4
3752 40	Zeichentische	St	.A	.A	.A	.A	.A	.A	2
3752 50	Präzisionsmaßstäbe	St	501 924	419 918	480 881	5 618	3 826	3 760	6
3752 08	Andere Zeichen- u. -geräte	St	.	.	.	.A	.A	.A	3
3752	instrumente u. -geräte	.	.	.	.	25 011	15 127	15 203	.
3753 41	Teile u. Zubehör für Zeichenmaschinen, Zeichentische, Zeichen- u. mathematische Instrumente	St	33 386	21 584	18 026	6 845	7 615	5 992	6
3753 43	Feinmechanische Geräte zum Messen oder Prüfen von geometrischen Größen	St	678 848	693 130	719 719	16 236	15 016	16 520	29
3753 49	Längenmeßinstrumente für den Handgebrauch	St	16 105	17 520	14 495	4 525	4 687	2 518	8
3753 60	Meßschrauben u. Meßschieber	St	150 498	116 009	136 493	37 631	21 454	19 888	31
3753 09	Lehrdorne, -ringe, Endmaße u. andere nichtanzeigende Lehren	St	.	.	.	4 093	4 321	5 450	15
3753	Sonst. Längenmeß- u. -prüfgeräte für den Handgebrauch	.	.	.	.	69 330	53 083	50 168	.
3754 21	Maschinen, Instrumente, Apparate u. Geräte zum Messen oder Prüfen von geometrischen Größen, nicht für den Handgebrauch	St	859 412	581 028	665 966	36 389	26 838	32 449	11
3754 25	Teile u. Zubehör für feinmechanische Geräte zum Messen oder Prüfen von geometrischen Größen	St	272 047	238 812	314 521	7 472	6 253	7 602	10
3754 31	Andere feinmechanische Meß- u. Regelgeräte	St	2 537 904	2 370 455	2 975 911	18 169	20 739	20 242	9
3754 33	Feinmechanische Geschwindigkeits- u. Drehzahlmesser	St	930 555	1 149 336	1 021 822	14 722	14 628	14 198	15
	Feinmechanische Zähler (ohne Gas- u. Flüssigkeitszähler)	St	.	.	.	.	.	.	.
	Feinmechanische Geräte zum Messen der Temperatur u. der Wärmemenge	St	.	.	.	.	.	.	.
	Feinmechanische Temperaturmeßumformer	St	.	.	.	.	.	.	.
	Feinmechanische Thermometer für technische Zwecke	St	.	.	.	.	.	.	.

## 9 Produktion nach Güterarten und Güterklassen - Deutschland

Melde-Nr.	Erzeugnis	Einheit	Menge			Wert in 1000 DM			Anzahl der Betr.
			1983 1. Vj	1983 4. Vj	1984 Vj	1983 1. Vj	1983 4. Vj	1984 1. Vj	1984 1. Vj
3754 36	Feinmechanische u. optische Pyrometer	St	-	-	-	-	-	-	-
3754 37	Feinmechanische Geräte zum Messen oder Überwachen der Wärmemenge	St	.A	.A	.A	.A	.A	.A	3
3754 41	Feinmechanische Geräte zur Bestimmung der Feuchtigkeit von Luft u. Gasen für technische Zwecke	St	.A	.A	.A	.A	.A	.A	1
3754 43	Feinmechanische Geräte zum Messen oder Überwachen des Durchflusses von Flüssigkeiten	St	65 181	57 619	57 077	24 443	25 736	25 721	12
3754 45	Feinmechanische Geräte zum Messen oder Überwachen der Füllhöhe von Flüssigkeiten	St	1 300 848	1 124 589	1 318 840	29 465	26 733	28 900	9
3754 46	Feinmechanische Geräte zum Messen oder Überwachen des Druckes	St	9 250 921	10 005 924	10 482 044	133 497	126 149	101 525	36
3754 47	Feinmechanische Druckmeß- u. Differenzdruckmeßumformer	St	41 059	47 832	53 341	22 732	20 062	18 697	11
3754 49	Feinmechanische Geräte zum Messen oder Überwachen anderer veränderlicher Größen von Gasen oder Flüssigkeiten	St	150 854	112 863	159 418	11 845	30 463	28 752	14
3754 62	Dichtemesser (Aerometer; Sinkwaagen) u. ähnliche schwimmende Vorrichtungen	St	.A	.A	.A	.A	.A	.A	1
3754 63	Feinmechanische Meßgeräte für chemische u. physikalische Untersuchungen	St	5 302	5 048	4 818	13 830	12 817	9 621	12
3754 69	Feinmechanische Geräte zum Messen sonst. nichtelektrischer Größen	St	31 050	43 839	56 184	19 549	20 034	20 945	15
	Flüssigkeitszähler								
	Messenzähler								
3754 72	Haus-Messenzähler gemäß DIN ISO 4064 Teil 1	St	1 669 011	993 677	1 868 106	61 764	39 488	72 156	16
3754 75	Anderer Messenzähler	St	32 166	164 631	202 576	19 906	23 086	28 905	7
3754 79	Sonst. Flüssigkeitszähler	St	67 314	39 826	62 864	24 604	19 773	19 962	8
	Gaszähler (ohne Stationsgaszähler)								
3754 81	für den Niederdruckbereich (bis 1 bar) 1)	St							8
3754 89	für den Hochdruckbereich (über 1 bar) 2)	St	538 537	349 811	524 234	65 727	41 599	57 766	2
3754 91	Feinmechanische Regelgeräte	St	136 145	86 441	103 416	3 486	2 976	3 206	5
3754 93	Feinmechanische Thermostate	St							
3754 96	Feinmechanische Druckregelgeräte	St	323 707	290 710	454 079	38 690	30 896	51 728	7
3754 98	Hydraulische oder pneumatische Regelgeräte	St	38 564	28 072	37 545	3 564	3 316	3 777	4
3754 99	Sonst. feinmechanische Regelgeräte	St	144 914	130 099	147 225	28 303	27 704	31 286	7
3754 07	Teile u. Zubehör für Gas- u. Flüssigkeitszähler	.	.	.	.	31 962	32 193	39 800	18
3754 09	für andere feinmechanische Meßgeräte sowie für feinmechanische Regelgeräte	.	.	.	.	73 813	77 772	86 328	59
3754	insgesamt	.	.	.	.	691 987	639 004	713 062	.
	Nichtmedizinische Atmungsgeräte								
3757 10	Umgebungsluftabhängige Atmungsgeräte	St	3 565 854	3 431 052	4 164 305	39 399	35 895	41 366	7
3757 50	Anderer nichtmedizinische Atmungsgeräte	St	.A	.A	.A	.A	.A	.A	4
3757 09	Teile u. Zubehör für nichtmedizinische Atmungsgeräte	.	.	.	.	.A	.A	.A	2
3757	insgesamt	.	.	.	.	50 725	47 531	50 961	.
	Anderer feinmechanische Geräte								
3759 10	Präzisionswaagen	St	12 311	22 124	23 594	23 144	32 657	38 499	4
3759 30	Zentrifugen für Laboratorien	St	7 448	7 394	9 271	26 790	23 591	26 805	6
3759 40	Laborgeräte zum Filtrieren oder Reinigen von Flüssigkeiten	St	24 483	23 545	18 634	9 828	11 244	9 117	8
3759 50	Spezielle Laborgeräte zum Mischen, Kneten, Zerkleinern, Mahlen, Sieben, Sichten, Homogenisieren, Emulgieren oder Rühren	St	14 168	21 107	21 602	3 526	4 216	3 137	6
	Geräte u. Modelle zu Vorführzwecken u. Unterricht								
3759 71	von der für den Unterricht in Physik, Chemie oder Technik verwendeten Art	St	254 096	181 805	200 858	33 138	28 449	26 817	10
3759 75	sonstiger Art	St	54 050	91 233	54 981	13 317	14 269	12 678	7
3759 80	Sonstige feinmechanische Geräte	.	.	.	.	58 002	66 212	53 223	29
	Teile u. Zubehör								
3759 07	für Geräte u. Modelle zu Vorführzwecken	.	.	.	.	739	712	.A	2
3759 08	für andere feinmechanische Geräte	.	.	.	.	43 797	41 015	.A	35
3759	insgesamt	.	.	.	.	212 281	222 365	211 754	.

1) In Meldenummer 3754 89 enthalten. - 2) Enthält auch die Meldenummer 3754 81.



## 9 Produktion nach Güterarten und Güterklassen - Deutschland

Melde-Nr.	Erzeugnis	Einheit	M e n g e			W e r t in 1000 DM			Anzahl der Betr.
			1993 1. Vj	1993 4. Vj	1994 1. Vj	1993 1. Vj	1993 4. Vj	1994 1. Vj	
3761 11	Medizinische Geräte								
	Spritzen (ohne Benzglas-	1000 St	276 988	322 846	362 027	21 108	23 190	25 362	8
3761 14	spritzen)	1000 St	15 782	15 135	15 320	9 839	8 563	9 829	4
3761 17	Hohlnadeln aus Metall	1000 St	7 777	5 433	7 698	3 183	1 842	2 558	3
3761 19	Operationenadeln								
	Andere Nadeln, Kanülen, Katheter u. dgl.	1000 St	6 962	14 056	7 388	31 708	85 206	33 325	16
3761 31	Bohrinstrumente u. -werkzeuge für zahnärztliche Bohrmaschinen	1000 St	18 785	19 173	19 497	43 610	46 103	46 515	11
3761 35	Sonst. zahnärztliche Geräte u. Instrumente	1000 St	7 250	6 983	7 231	68 844	77 327	70 600	26
3761 40	Augenärztliche Instrumente u. Geräte	1000 St	62	63	55	1 736	1 569	1 420	7
3761 51	Blutdruckmeßgeräte	St	116 392	96 239	101 656	7 443	6 548	6 497	4
3761 55	Andere medizinische Untersuchungsgeräte	St	1 048 908	888 569	765 217	44 962	47 030	42 251	16
3761 60	Künstliche Nieren	St	.A	.A	.A	.A	.A	.A	1
3761 71	Geräte für die Mechanotherapie u. Psychotechnik	St	.A	.A	.A	.A	.A	.A	2
3761 75	Geräte für Ozon-, Sauerstoff-, Aerosol- u. Atmungstherapie, Beatmungsgeräte zum Wiederbeleben	St	115 691	132 365	122 297	51 523	66 757	45 469	6
3761 81	Transfusionsgeräte (einschl. Infusionsgeräten)	1000 St	68 137	71 718	58 832	96 947	106 406	90 582	10
3761 85	Apparate u. Geräte für Anästhesie	St	.A	.A	.A	.A	.A	.A	3
3761 90	Sonst. medizinische Geräte u. Instrumente	St	128 812 949	175 935 069	205 333 151	168 113	180 321	179 173	64
3761 08	Teile u. Zubehör für medizinische Geräte	.	.	.	.	115 538	108 678	106 940	48
3761	insgesamt	.	.	.	.	696 952	807 397	694 062	.
	Sterilisierapparate, medizinisch-chirurgische Möbel, Dentalstühle u. dgl.								
	Sterilisierapparate für medizinische oder chirurgische Zwecke oder für Laboratorien								
3765 31	stationär	St	146	152	114	13 110	13 781	10 058	9
3765 35	transportabel	St	5 552	5 218	5 070	10 871	11 949	11 262	5
3765 41	Spezialtische, -bänke, -stühle zur Untersuchung, Operation oder Krankenbehandlung	St	18 777	17 894	16 859	35 558	42 212	27 347	16
3765 45	Zahnärztliche Behandlungsstühle (Dentalstühle) u. ä. Stühle mit Schwenk-, Kipp- u. Hebevorrichtung	St	1 590	1 717	1 968	20 026	19 763	18 478	7
3765 49	Sonst. medizinisch-chirurgische Möbel	St	101 819	112 158	96 980	63 570	68 524	55 859	20
3765 08	Teile für Sterilisierapparate, medizinisch-chirurgische Möbel, Dentalstühle u. dgl.	.	.	.	.	13 080	13 284	12 994	11
3765	insgesamt	.	.	.	.	156 213	169 523	135 996	.
	Orthopädiemechanische Erzeugnisse								
3767 11	Krampfaderstrümpfe	St	1 958 785	1 885 418	2 148 899	62 654	64 247	72 724	15
3767 15	Medizinische Leibbinden	St	95 998	132 611	216 496	10 842	11 453	15 633	50
3767 20	Stumpfstrümpfe, orthopädische Suspensoren u. Bandagen, Bruchbänder	St	711 532	804 394	912 380	21 698	21 726	25 704	36
3767 31	Fußstützenrohlinge	St	947 802	992 438	1 029 143	10 412	10 683	11 425	9
3767 35	Fußstützen, endgeformt	St	768 522	586 409	675 842	9 974	10 472	10 273	40
3767 40	Andere orthopädische Stützapparate	St	116 386	109 483	123 914	25 475	24 288	26 673	51
3767 71	Zahnprothesen, nach individuellen Abdrücken gefertigt	.	.	.	.	294 028	369 261	347 548	456
3767 75	Teile für die Zahnprothetik	.	.	.	.	47 591	58 213	54 795	122
3767 83	Künstliche Gelenke	St	303 709	246 443	276 760	52 781	50 478	54 432	11
3767 86	Andere Implantate	St	138 933	149 094	163 115	15 032	14 391	15 557	8
3767 87	Orthopädische Paßteile für Prothesen	kg	.A	.A	.A	.A	.A	.A	8
3767 89	Prothesen (ohne Zahn- u. Augenprothesen)	St	.A	.A	.A	.A	.A	.A	50
3767 90	Sonst. orthopädiemechanische Erzeugnisse	.	.	.	.	37 070	43 013	44 095	30
3767 09	Teile u. Zubehör für orthopädiemechanische Erzeugnisse	.	.	.	.	17 350	16 453	21 079	15
3767	insgesamt	.	.	.	.	652 594	738 061	746 038	.
	Armband-, Taschen- u. ähnliche Uhren mit Kleinuhrwerk								
	Armbanduhrn, mit einem Gehäuse aus Edelmetall oder -plattierungen auf Edelmetall (elektrisch 1)	St							3
3771 11	nichtelektrisch 2)	St	3 836	11 187	5 432	7 218	15 039	7 721	2
3771 15	Taschen- u. ähnliche Uhren, mit einem Gehäuse aus Edelmetall oder -plattierungen auf Edelmetall	St							
3771 41	elektrisch 3)	St	.A	.A	.A	.A	.A	.A	-
3771 45	nichtelektrisch 4)	St	.A	.A	.A	.A	.A	.A	1

1) In Meldenummer 3771 15 enthalten. - 2) Enthält auch die Meldenummer 3771 11. - 3) In Meldenummer 3771 45 enthalten.

4) Enthält auch die Meldenummer 3771 41.

## 9 Produktion nach Güterarten und Güterklassen - Deutschland

Melde-Nr.	Erzeugnis	Einheit	M e n g e			W e r t in 1000 DM			Anzahl der Betr.
			1993 1. VJ	1993 4. VJ	1994 1. VJ	1993 1. VJ	1993 4. VJ	1994 1. VJ	
3771 71	Armbanduhr, mit einem Gehäuse aus sonst. Material	St	342 353	426 699	281 675	31 355	53 228	24 568	10
3771 75	elektrisch	St	93 904	106 352	86 362	3 939	4 577	3 982	6
	nichtelektrisch								
	Taschen- u. ähnliche Uhren, mit einem Gehäuse aus sonst. Material								
3771 81	elektrisch	St	.A	.A	.A	.A	.A	.A	2
3771 86	nichtelektrisch	St	39 676	61 086	42 131	1 770	2 712	1 909	3
3771 90	Andere Uhren mit elektrischem od. nichtelektrischem Uhrwerk	St	.A	.A	.A	.A	.A	.A	1
3771	insgesamt	St	495 169	622 423	429 666	45 136	76 626	38 959	.
	Andere Uhren (ohne elektrische Uhrenanlagen, Zeitkontrollapparate, Zeitmesser, Radiouhren u. Zeitauslöser								
	Wecker								
3773 12	elektrisch mit Batterie oder Akkumulator betrieben 1)	St							9
3773 15	für Netzanschluß 2)	St	2 387 619	2 429 872	2 588 747	32 772	36 123	36 312	1
	nichtelektrisch								
3773 31	Großwecker	St	.A	.A	.A	.A	.A	.A	1
3773 38	Sonst. Wecker	St	-	-	-	-	-	-	-
3773 52	Wanduhr, elektrisch	St	98 438	79 916	108 686	2 132	1 640	2 083	6
3773 53	Küchenuhren	St	131 454	167 005	111 100	9 265	9 682	7 487	15
	Andere elektrische Wanduhren								
	Wanduhr, nichtelektrisch								
3773 54	Kuckucksuhren	St	42 353	46 339	43 734	3 441	5 238	4 923	8
3773 57	Jockeleuhren	St	104 060	59 604	84 750	1 160	822	954	5
3773 58	Sonst. Wanduhren	St	11 185	17 375	16 097	2 394	3 975	3 211	5
3773 91	Jahresuhren, elektrisch	St	237 507	398 831	292 393	10 076	14 872	11 253	6
3773 92	Tisch- u. Kamenuhren, elektrisch	St	320 790	258 046	177 987	5 344	6 428	4 406	10
3773 93	Sonst. elektrische Uhren	St	2 235	2 524	1 816	547	671	503	4
3773 96	Tisch- u. Kamenuhren, Jahresuhren, nichtelektrisch	St	.A	.A	.A	.A	.A	.A	5
3773 97	Sonst. nichtelektrische Uhren	St	2 295	2 632	1 943	3 654	3 831	2 931	5
3773	insgesamt	St	3 432 948	3 512 767	3 452 435	73 029	85 740	75 470	.
3774 00	Armaturbrettuhren u.ä. für Kraftfahrzeuge, Luftfahrzeuge, Schiffe oder andere Fahrzeuge	St	622 011	429 229	462 271	9 686	6 065	6 873	5
	Nichtelektrische Zeitkontrollapparate, Zeitmesser u. Zeitauslöser								
3775 10	Arbeitszeitregistrieruhren	St	-	-	-	-	-	-	-
3775 20	Kurzzeitmesser	St	.A	.A	.A	.A	.A	.A	5
3775 60	Andere Zeitkontrollapparate, Zeitmesser u. -auslöser mit nichtelektrischem Uhrwerk	St	.A	.A	.A	.A	.A	.A	5
3775	insgesamt	St	404 529	157 867	255 350	5 416	2 893	4 087	.
	Uhrwerke, Uhrrohwerke u. Einzelteile für Uhren								
3779 22	Kleinuhrwerke, elektrisch u. nichtelektrisch	St	.A	.A	.A	.A	.A	.A	1
	darunter zum Absatz bestimmt	St	.A	.A	.A	.A	.A	.A	1
	Andere Uhrwerke								
3779 24	elektrisch	St	7 619 121	6 476 923	6 538 185	23 594	18 507	18 481	12
	darunter zum Absatz bestimmt	St	5 643 226	5 016 403	5 069 638				
3779 27	nichtelektrisch	St	.A	.A	.A				
	darunter zum Absatz bestimmt	St	196 020	179 304	205 024	10 538	10 760	11 127	11
	Gehäuse u. Gehäuseteile für Armband-, Taschen- u. ähnliche Uhren mit Kleinuhrwerk								
3779 32	Gehäuse aus Edelmetall oder Edelmetallplattierungen auf Edelmetall	St	.A	.A	.A	.A	.A	.A	2
3779 36	Gehäuse aus anderem Material	St	133 395	192 364	120 228	2 127	2 779	2 337	4
3779 38	Gehäuseteile	kg	.A	.A	-	.A	.A	-	-
3779 52	Gehäuse für andere Uhren	St	80 954	72 695	43 927	2 662	2 082	1 840	5
3779 58	Gehäuseteile für andere Uhren	kg	.A	.A	.A	.A	.A	.A	3
3779 91	Uhrfedern	St	6 223 950	5 797 590	6 253 100	796	690	812	3
3779 96	Zifferblätter aus Metall für Armband-, Taschen- u. ähnliche Uhren mit Kleinuhrwerk	St	2 464 323	1 750 512	2 021 092	7 897	6 140	6 388	4
3779 96	für andere Uhren	St	1 242 900	2 222 118	1 857 211	3 018	3 178	3 393	7
3779 98	Sonst. Uhrenteile	kg	598 660	555 948	595 821	25 192	24 966	24 523	21
3779	insgesamt	.	.	.	.	81 414	74 234	73 954	.
	Reparaturen, Veredlung u. Montage von Erzeugnissen dieser Gütergruppe								
	Reparaturen								
3782 10	von optischen Erzeugnissen	.	.	.	.	26 811	26 633	21 430	42
3782 20	von Foto-, Projektions- u. Kinogeräten	.	.	.	.	7 378	7 811	8 367	13
3782 50	von feinmechanischen Erzeugnissen	.	.	.	.	78 278	96 555	80 648	136
3782 70	von Uhren	.	.	.	.	2 819	2 653	2 800	13
3782	insgesamt	.	.	.	.	115 286	133 652	113 245	.

1) In Meldenummer 3773 15 enthalten. - 2) Enthält auch die Meldenummer 3773 12.

9 Produktion nach Güterarten und Güterklassen - Deutschland

Melde-Nr.	Erzeugnis	Einheit	M e n g e			W e r t in 1000 DM			Anzahl der Betr.
			1993 1. Vj	1993 4. Vj	1994 1. Vj	1993 1. Vj	1993 4. Vj	1994 1. Vj	
3796 30	Eigenveredlung von feinmechanischen u. optischen Erzeugnissen	.	.	.	.	.A	.A	.A	3
3796 50	von Uhren	.	.	.	.	-	-	-	-
3796	insgesamt	.	.	.	.	.A	.A	.A	.
3796 30	Lohnveredlung von feinmechanischen u. optischen Erzeugnissen	.	.	.	.	.A	.A	.A	24
3796 50	von Uhren	.	.	.	.	.A	.A	.A	2
3796	insgesamt	.	.	.	.	.A	.A	.A	.
3797 30	Montagen von feinmechanischen u. optischen Erzeugnissen	.	.	.	.	28 141	44 585	.A	25
3797 50	von Uhren	.	.	.	.	445	50	.A	2
3797	insgesamt	.	.	.	.	28 586	44 615	30 755	.
<b>Eisen-, Blech- u. Metallwaren</b>									
3811 10	Handelswaffen	St	43 463	41 158	44 430	21 664	22 136	20 190	6
3811 51	Pistolen u. Revolver	St	6 504	4 644	6 514	3 603	3 423	3 888	6
3811 54	Sport-, u. Jagdgewehre	St	2 682	1 613	1 620	4 350	2 789	2 519	4
3811 57	Sportgewehre (Kleinkaliberge- wehre, Scheibenbüchsen, Teschings)	St	5 011	5 578	5 135	10 670	11 291	11 574	7
3811 70	Jagdbüchsen	St	333 229	374 003	299 143	18 678	26 527	21 771	5
3811 80	Jagdflinten u. sonst. Jagdge- wehre aller Art	St	42 249	46 426	40 297	14 890	17 994	15 718	9
3811 91	Andere Feuerwaffen u.ä., bei denen die Explosionswirkung einer Treibladung genutzt wird	St	.	.	.	29 600	42 324	37 462	8
3811 96	Andere Waffen (ohne blanke Waffen)	St	.	.	.	6 575	7 396	7 274	9
3811	Schießbedarf für Handelswaffen z.B. Patronen, Kugeln, Schrot	.	.	.	.	110 030	133 820	120 396	.
3811	Teile für Handelswaffen	.	.	.	.	.	.	.	.
3821 14	Handwerkzeuge	t	151	123	136	6 707	5 698	6 274	4
3821 17	Hobel, Äxte, Hämmer u.ä. Beitel, Hobeleisen, Hobel, Stech- u. Schnitzwerkzeuge	t	303	355	366	3 408	4 121	3 926	4
3821 18	Äxte, Beile, Hauen u.ä. Werk- zeuge zum Hauen od. Spalten	t	474	366	469	5 724	4 487	5 716	9
3821 31	Hämmer u. Fäustel	t	197	182	229	7 425	4 854	5 439	3
3821 33	Feilen u. Raspeln	t	2 137	1 737	2 021	42 906	35 997	43 953	28
3821 35	Kneifzangen u. andere Zangen, Pinzetten u.ä. Werkzeuge	t	333	318	330	5 103	4 794	5 395	5
3821 39	Scheren zum Schneiden von Metall	t	49	.A	.A	2 231	.A	.A	2
3821 51	Rohrschneider, Bolzenschneider, Locheisen, Lochzangen u.ä. Werkzeuge	t	2 705	2 113	2 453	47 693	39 804	45 231	19
3821 52	Schraubenschlüssel (einschl. Einsatz- u. dazugehöriger Betätigungswerkzeuge)	t	478	390	465	7 914	6 563	8 599	7
3821 53	fest z.B. Maul- u. Ringschlüs- sel, flache Schrauben- schlüssel	t	1 957	1 540	1 875	43 925	34 464	44 350	15
3821 54	verstellbar (auch Rohr- zangen)	t	1 808	1 530	1 649	48 398	42 501	49 299	18
3821 55	Stackschlüssel, Stackschlüs- selseinsätze u. dazugehörige Verbindungs- u. Antriebs- teile	t	425	280	221	12 253	9 986	11 519	10
3821 57	Schraubenzieher (Handschrauben- dreher)	t	2 017	2 044	1 838	8 753	9 826	6 503	9
3821 59	Schraubendrehsätze u. de- zugehörige Verbindungs- u. An- triebsteile	t	2 447	2 460	2 672	15 344	15 399	16 508	5
3821 71	Schraubstöcke, Klebschrauben, Feilkloben u.ä. Spannwerkzeuge	t	.A	.A	.A	.A	.A	.A	3
3821 72	Schraubzwingen, Schraubknechte u.ä. Verleimungswerkzeuge, Dielenpressen, Hobelbankspin- deln, -heken u. -zubehör	t	635	769	556	11 868	11 524	11 501	12
3821 73	Bohrwerkzeuge	t	.A	.	.	.A	.	.	.
3821 75	Werkzeuge für Maurer, Former u. Gießer, Zementarbeiter, Gip- ser, Maler u.ä.	t	.	.	.	.	.	.	.
3821 76	mit Patronen betriebene Werk- zeuge zum Nieten, Befestigen von Bolzen, Dübeln usw.	t	.A	.	.	.A	.	.	.
3821 77	Lütlampen	t	.	.	.	.	.	.	.
3821 91	Sonstige Werkzeuge, Ambosse so- wie Schleifapparate für Hand- u. Fußantrieb	t	2 355	1 975	2 238	47 327	44 971	49 545	41
3821 94	Anreiß-, Meß- u. sonst. Werkzeuge	.	.	.	.	15 283	16 831	16 495	13
3821 99	Einfache Anreiß- u. Meßzeuge für Handwerker, Rohlinge Längenmeßzeuge (Bandmeße, Meßplatten u. ä.)	.	.	.	.	.A	.A	.A	4
3821 99	Wasserwaagen, Senklote u.ä. Meßzeuge für Handwerker	.	.	.	.	.	.	.	.

## 9 Produktion nach Güterarten und Güterklassen - Deutschland

Melde-Nr.	Erzeugnis	Einheit	Menge			Wert in 1000 DM			Anzahl der Betr.
			1993 1. Vj	1993 4. Vj	1994 1. Vj	1993 1. Vj	1993 4. Vj	1994 1. Vj	1994 1. Vj
3821 97	Anreißinstrumente für Hand-	.	.	.	.	.A	.A	.A	2
3821 99	Vorgearbeitete Teile (Rohlinge)	.	.	.	.	.	.	.	.
3821	für Handwerkzeuge	t	463	464	625	3 519	3 498	4 534	6
	insgesamt	.	.	.	.	341 470	306 427	346 969	.
	Handsägen, Sägeblätter								
	Handsägen								
3823 11	für die Bearbeitung von metel-	t	60	50	55	1 468	1 475	1 503	4
3823 12	lischen Werkstoffen	t	1 268	1 309	1 343	13 676	14 276	14 728	11
	für die Bearbeitung von nicht-								
	metallischen Werkstoffen	t							
3823 21	Kreissägeblätter								
	Segment-sägeblätter für die	t	378	495	217	10 814	10 794	5 647	5
3823 23	Bearbeitung von Metall	t	154	141	144	8 479	7 382	7 774	11
3823 25	Kreissägeblätter für die	t	281	323	247	3 237	3 592	2 979	4
3823 27	Bearbeitung von Metall	t	541	543	528	9 915	11 564	10 857	13
	Kreissägeblätter für die								
	Bearbeitung von nichtmetal-	t							
	lischen Werkstoffen	t							
3823 31	Bandsägeblätter								
	Bandsägeblätter für die	t	684	617	791	24 203	21 691	27 874	4
3823 35	Bearbeitung von Metall	t	162	123	142	3 061	2 600	2 981	4
	Bandsägeblätter für die								
	Bearbeitung von nichtmetal-	t							
	lischen Werkstoffen	t							
3823 51	Andere Sägeblätter								
	Langsägeblätter für die	t	90	82	83	5 252	5 034	4 728	6
3823 53	Bearbeitung von Metall	t	.A	.A	.A	.A	.A	.A	2
3823 55	Sägeblätter sonstiger Art,	t	.A	.A	.A	.A	.A	.A	1
3823 59	für die Bearbeitung von	t	42	45	42	3 282	3 643	3 390	4
	Metall								
	Sägeblätter für die Bearbei-	t							
	tung von nichtmetallischen	t							
	Werkstoffen	t							
3823 71	Sägeblätter sonstiger Art,	t	362	363	366	8 537	8 725	8 235	7
3823 74	für die Bearbeitung von	t	154	107	133	7 762	5 777	7 667	6
3823 77	Metall	t	224	204	235	16 398	14 351	16 311	7
	Kreissägeblätter für die Be-								
	arbeitung von nichtmetallischen	t							
	Werkstoffen	t							
3823 91	Sonstige Sägeblätter für die	t	.	.	.	11 752	13 441	12 548	9
3823 95	Bearbeitung von nichtmetal-	t	.	.	.	7 274	6 722	7 612	7
3823	lischen Werkstoffen	.	.	.	.	138 025	134 171	137 481	.
	Sägeblätter mit arbeitendem								
	Teil aus gesinterten Hartmetallen								
	Sägeblätter für die Bearbei-	t							
	tung von Metall	t							
	Kreissägeblätter für die Be-	t							
	arbeitung von nichtmetallischen	t							
	Werkstoffen	t							
	Sonstige Sägeblätter für die	t							
	Bearbeitung von nichtmetal-	t							
	lischen Werkstoffen	t							
	Sägeblätter mit arbeitendem								
	Teil aus Diamanten oder aggro-								
	merierten Diamanten								
3823 91	Kreissägeblätter	.	.	.	.	11 752	13 441	12 548	9
3823 95	Sonstige Sägeblätter	.	.	.	.	7 274	6 722	7 612	7
3823	insgesamt	.	.	.	.	138 025	134 171	137 481	.
	Messer u. Schneidklingen für								
	Maschinen oder mechanische Geräte								
3824 21	Kreismesser für die Metallbear-	t	105	108	120	8 552	8 099	9 480	6
3824 25	beitung	t	486	532	516	8 845	9 024	9 412	9
3824 31	Sonstige Messer u. Schneidklingen	t	317	303	343	8 925	8 044	9 139	7
3824 35	für die Metallbearbeitung	t	212	216	209	8 091	7 930	7 681	6
3824 50	Kreismesser für Küchenmaschinen	t	1 374	910	1 222	6 549	4 499	5 893	7
3824 71	oder für Maschinen für die	t	142	160	165	6 662	7 479	7 291	9
3824 75	Nahrungsmittelindustrie	t	897	838	911	28 290	27 881	27 433	26
3824	Sonstige Messer u. Schneidklingen	t	3 533	3 068	3 486	75 914	72 856	76 329	.
	für Küchenmaschinen oder für								
	Maschinen für die Nahrungs-								
	mittelindustrie								
	Messer u. Schneidklingen für								
	Maschinen für die Landwirt-								
	schaft, den Gartenbau oder die								
	Forstwirtschaft								
	Kreismesser für sonstige								
	Maschinen u. mechanische								
	Geräte								
	Andere Messer u. Schneidklingen								
	für sonstige Maschinen u.								
	mechanische Geräte								
	insgesamt								
	Auswechselbare Werkzeuge für die								
	Bearbeitung von nichtmetal-								
	lischen Werkstoffen (ohne Hart-								
	metall- u. Diamantwerkzeuge)								
3825 11	Mauerbohrer-, Erd-, Gesteins-	t	433	.A	.A	6 525	.A	.A	2
3825 20	oder Tiefbohrwerkzeuge	t	.A	.A	.A	.A	.A	.A	5
3825 40	Maschinenbohrer f.d. Bearbei-	t	190	254	169	13 400	16 115	13 992	7
3825 60	tung v. Holz u. sonst. nicht-	t	.A	.A	.A	.A	.A	.A	1
3825 70	metallischen Werkstoffen (ohne	t	1 034	895	748	13 109	12 231	11 412	7
3825 90	Steinbohrer)	t	109	135	112	12 794	15 027	12 842	10
3825	Fräswerkzeuge	t	1 846	1 846	1 625	51 046	55 464	51 079	.
	Drehwerkzeuge								
	Andere auswechselbare Werkzeuge								
	für Arbeiten im Mauerwerk,								
	Berg-, Straßen- u. Tiefbau								
	sonstiger Art								
	insgesamt								

## 9 Produktion nach Güterarten und Güterklassen - Deutschland

Melde-Nr.	Erzeugnis	Einheit	Menge			Wert in 1000 DM			Anzahl der Betr.
			1993 1. Vj	1993 4. Vj	1994 1. Vj	1993 1. Vj	1993 4. Vj	1994 1. Vj	
	Drehwerkzeuge, Ziehwerkzeuge u.ä.								
3826 10	Drehwerkzeuge u.ä. einzeilige Zerspanungswerkzeuge für Metall	t	148	108	114	11 555	8 107	7 053	14
3826 40	Ziehwerkzeuge für Draht-, Rohr- u. Stangenzug	t	288	309	218	12 384	12 244	11 012	13
3826	insgesamt	t	436	417	332	23 939	20 351	18 065	.
	Auswechselbare Werkzeuge mit arbeitendem Teil aus gesinterten Hartmetallen								
3828 12	Plättchen für Werkzeuge, nicht gefäßt	t	222	182	277	48 214	41 415	47 170	18
3828 15	Stäbchen, Spitzen u.ä. Formstücke für Werkzeuge, nicht gefäßt	t	63	48	.A	13 852	10 804	.A	5
3828 21	Mauerbohrer	t	821	705	1 127	27 204	24 820	30 894	5
3828 22	Erd-, Gesteins- oder Tiefbohrwerkzeuge	t	71	82	.A	3 661	4 208	.A	2
3828 25	Andere Bohrwerkzeuge für die Bearbeitung von nichtmetallischen Werkstoffen	t	313	281	278	21 964	23 045	23 153	14
	Andere auswechselbare Werkzeuge für die Bearbeitung von nichtmetallischen Werkstoffen, mit arbeitendem Teil aus gesinterten Hartmetallen								
3828 28	für Arbeiten im Berg-, Straßen- u. Tiefbau	t	173	176	187	9 076	10 858	9 875	4
3828 29	sonstiger Art	t	85	70	71	20 458	21 048	18 817	9
3828 31	Hartmetall-Ziehwerkzeuge für Draht-, Rohr- u. Stangenzug u. ä. Werkzeuge für spanlose Umformung von Metall	t	217	250	235	11 071	11 107	10 803	14
3828 36	Hartmetall-Kaltpreßwerkzeuge für die Massivumformung von Metall	t	38	36	30	4 982	3 008	2 836	9
3828 37	Drehwerkzeuge u. andere einzeilige Zerspanungswerkzeuge für die Bearbeitung von Metall	t	562	511	523	82 382	71 404	72 505	25
3828	insgesamt	t	2 546	2 352	2 860	243 874	221 318	233 522	.
	Auswechselbare Werkzeuge mit arbeitendem Teil aus Diamanten oder agglomerierten Diamanten (ohne Sägeblätter, Messer u. Schneidklingen)								
3829 21	Erd-, Gesteins- oder Tiefbohrwerkzeuge	.	.	.	.	7 823	7 656	7 791	4
3829 23	Diamantziehwerkzeuge	.	.	.	.	2 232	2 816	2 843	6
3829 25	Bohrwerkzeuge	.	.	.	.	1 571	1 743	1 998	7
3829 27	Reibahlen, Ausbohr- u. Räumwerkzeuge	.	.	.	.	4 004	4 205	4 206	3
3829 29	Andere auswechselbare Werkzeuge aus Diamanten oder agglomerierten Diamanten	.	.	.	.	25 168	28 908	24 782	20
3829	insgesamt	.	.	.	.	40 798	46 128	41 820	.
	Heiz- u. Kochgeräte								
	Raumheizöfen u. andere Heizgeräte für den Haushalt für Feuerung mit gasförmigen Brennstoffen								
3831 11	mit eigener Abgasabführung	St	.A	.A	.A	.A	.A	.A	12
3831 15	ohne eigene Abgasabführung	St	.A	.A	.A	.A	.A	.A	2
3831 40	für Feuerung mit flüssigen Brennstoffen	St	26 781	42 214	25 642	11 737	19 030	12 437	10
3831 70	für Feuerung mit festen Brennstoffen	St	33 957	33 548	21 493	23 688	25 550	16 981	14
3831	insgesamt	St	162 584	169 574	124 953	85 681	100 155	71 825	.
	Herde u. andere Kochgeräte für den Haushalt für Feuerung mit gasförmigen Brennstoffen								
3833 11	Gas-Einbaugeräte	St	7 316	9 852	8 134	6 339	9 452	7 372	5
3833 13	Gas-Kochmulden (einschl. Gas-Kochfeldern aus Glaskeramik)	St	23 173	9 411	14 013	4 208	2 869	3 816	6
3833 15	Gas-Standherde	St	106 323	89 570	57 105	66 590	56 580	40 828	8
3833 19	Andere Kochgeräte u. dgl.	St	49 151	.A	.A	11 063	.A	.A	4
3833 40	für Feuerung mit flüssigen Brennstoffen	St	.A	.A	.A	.A	.A	.A	3
	für Feuerung mit festen Brennstoffen								
3833 71	Kohlenherde	St	10 575	8 793	6 510	4 552	4 408	3 552	6
3833 75	Andere Kochgeräte u. dgl.	St	.A	.A	.A	.A	.A	.A	1
3833	insgesamt	St	273 757	150 742	195 874	94 091	80 531	67 034	.

9 Produktion nach Güterarten und Güterklassen - Deutschland

Melde-Nr.	Erzeugnis	Einheit	Menge			Wert in 1000 DM			Anzahl der Betr.
			1983 1. Vj	1983 4. Vj	1984 1. Vj	1983 1. Vj	1983 4. Vj	1984 1. Vj	1984 1. Vj
3834 00	Heiz- u. Kochgeräte für Feuerung mit festen, flüssigen oder gasförmigen Brennstoffen, aus Eisen oder Stahl, für gewerbliche Zwecke (ohne Großküchengeräte u. Wasserheizer)	St	.A	.A	.A	.A	.A	.A	3
	Herde, Kochgeräte u.ä. Geräte für Großküchen	St							
3835 10	mit Gasbeheizung	St	4 467	3 891	4 448	17 405	13 575	14 120	16
3835 40	mit elektrischer Beheizung	St	20 061	22 615	20 410	77 525	88 381	78 892	26
3835 70	mit sonstiger Beheizung	St	3 481	3 062	2 952	11 162	10 036	10 000	10
3835	insgesamt	St	27 989	29 558	27 810	108 092	111 982	103 012	.
	Nichtelektrische Wasserheizer mit Gasbeheizung	St	.A	.A	.A	.A	.A	.A	3
3837 11	Gasdurchlauferhitzer	St	.A	.A	.A	.A	.A	.A	3
3837 15	Andere Wasserheizer (einschl. kombinierter)	St	200 178	232 575	255 882	268 778	315 336	385 383	8
3837 40	mit sonstiger Beheizung	St	.A	.A	.A	.A	.A	.A	4
3837 90	Sonnenkollektoren	1000 m2	.A	.A	.A	.A	.A	.A	4
3837	insgesamt	.	.	.	.	325 353	359 840	406 396	.
3830 07	Teile für Heiz- u. Kochgeräte für den Haushalt	.	.	.	.	33 854	34 212	32 356	28
3830 08	Teile von nichtelektrischen Wasserheizern u. Geräten für Großküchen	.	.	.	.	.A	.A	.A	13
3830	insgesamt	.	.	.	.	.A	.A	.A	.
	Handwerkzeuge aus Stahlblech, für die Landwirtschaft, den Gartenbau u. die Forstwirtschaft	St	777 826	533 986	712 748	14 267	7 670	10 543	6
3841 31	Gartenschere, Rosenschere u.ä. mit einer Hand zu betätigende Scheren	St							
3841 35	Heckenschere, Baumschere u.ä. mit zwei Händen zu betätigende Scheren	St	162 221	180 585	277 268	3 595	5 626	7 483	4
	Bodenbearbeitungsgeräte	St	392 446	350 557	459 744	4 693	3 604	5 089	4
3841 81	Gabeln	St	286 633	174 284	237 517	2 591	1 504	2 271	6
3841 82	Hacken aller Art	St	498 208	267 019	496 708	4 342	2 830	4 258	5
3841 83	Rechen	St	598 167	514 335	551 954	3 464	3 870	3 471	6
3841 84	Schaufeln	St	188 398	140 517	179 991	4 476	3 487	4 472	4
3841 87	Spaten	St	.	.	.	9 417	6 818	8 647	7
3841 88	Andere Bodenbearbeitungsgeräte	.	.	.	.	2 011	1 200	2 167	4
3841 91	Sonstige Handwerkzeuge	.	.	.	.	.	.	.	.
	Verschleißteile für landwirtschaftliche Bodenbearbeitungsgeräte	t	356	.A	.A	2 116	.A	.A	2
3841 93	Pflugschare	t							
3841 95	Scheiben, Streichbleche u. dgl. für Pflüge; Zinken u. Schere für Grubber	t	337	.A	.A	1 242	.A	.A	3
3841 99	Andere Verschleißteile für landwirtschaftliche Bodenbearbeitungsgeräte	t	718	550	805	3 720	2 708	4 029	5
3841 09	Zubehör, Einzel- u. Ersatzteile	t	865	518	677	4 666	3 489	4 405	7
3841	insgesamt	.	.	.	.	60 800	44 774	59 340	.
	Geräte u. Bedarfartikel aus Eisen oder Stahl, für Hauswirtschaft, Gewerbe u. Verkehr	t	5 693	6 055	4 688	101 590	102 807	82 658	.
3842 11	Haushalts-, Küchen- u.ä. Geräte Koch-, Brot- u. Backgeschirr für den Haushalt	t	2 509	2 274	1 870	61 351	56 646	46 925	9
	dar.: aus Stahl, nichtrostend emailliert	t	2 670	2 535	2 274	33 297	30 124	28 379	7
3842 12	Schnellkochgeschirr für den Haushalt	t	1 347	1 260	2 124	28 643	26 384	41 904	.
	dar.: aus Stahl, nichtrostend emailliert	t	.A	1 081	.A	.A	21 989	.A	4
	lackiert	t	.A	.A	.A	.A	.A	.A	2
	aus Weißblech	t	-	-	-	-	-	-	-
3842 13	Sonstiges Haushalts- u. Küchengeschirr	t	2 549	2 329	1 991	26 431	23 375	20 500	.
	dar.: aus Stahl, nichtrostend	t	181	139	130	3 120	1 981	2 217	6
	aus Weißblech	t	.A	.A	.A	.A	.A	.A	2
3842 14	Großküchengeschirr	t	101	81	88	2 847	2 203	2 488	5
3842 18	Schlagbesen, Fruchtkernter u.ä. Küchengeräte mit Werkzeugcharakter	t	.A	.A	.A	.A	.A	.A	.
	dar.: aus Stahl, nichtrostend	t	-	.A	.A	-	.A	.A	2
	aus Weißblech	t	-	-	-	-	-	-	-
3842 21	Haushaltswerkzeuge, nicht-schneidend	t	.A	-	.A	.A	-	.A	.
	dar.: aus Stahl, nichtrostend	t	-	-	-	-	-	-	-
3842 23	Treterimer u.ä. Müllgefäße für den Haushalt	t	2 028	1 765	1 520	10 984	7 859	7 379	.
	dar.: aus Stahl, nichtrostend	t	-	-	-	-	-	-	-
	aus Weißblech	t	-	-	-	-	-	-	-
3842 25	Metalltopfreiniger u. Parkettspenertücher, Stahlwolle u. -späne	t	4 860	3 769	4 045	15 974	14 797	15 189	6
3842 27	Briefkästen u. -kastenanlagen	St	580 445	978 450	1 000 109	40 831	53 040	51 501	14
3842 28	Andere Hauswirtschaftsartikel	t	579	643	577	10 075	10 824	10 065	.
	dar.: aus Stahl, nichtrostend	t	202	222	226	6 683	6 580	6 827	4
3842 31	Spülbecken u. Abdeckungen für Spültische	t	4 520	4 781	4 366	91 590	94 723	86 124	11

StBA, FS4, R 3.1

9 Produktion nach Güterarten und Güterklassen - Deutschland

Melde-Nr.	Erzeugnis	Einheit	M e n g e			W e r t in 1000 DM			Anzahl der Betr.
			1983 1. Vj	1983 4. Vj	1984 1. Vj	1983 1. Vj	1983 4. Vj	1984 1. Vj	
3842 33	Sanitäre Artikel der.: aus Stahl, nichtrostend	t	247	145	138	3 316	2 480	2 581	.
3842 35	Körbe aus Eisen- oder Stahl- draht	t	.	.	.	.	.	.	.
3842 37	Vogelkäfige u.ä. Kleinkäfige aus Eisen- oder Stahldraht	t	8 248	6 780	7 199	60 444	53 895	55 447	26
3842 39	Haken, Ringe u. Ösen aus Eisen- oder Stahldraht	t	771	593	639	5 820	4 138	4 491	5
3842 41	Viehfutterdämpfer	St	1 336	1 394	1 333	14 968	13 020	14 845	8
3842 42	Stalleinrichtungen	t	.A	.A	.A	.A	.A	.A	1
3842 43	Andere Tierhalte- u. Tierpflege- artikel	t	6 104	7 242	4 674	41 106	46 187	30 838	27
3842 44	Andere Bedarfsartikel für die Landwirtschaft	t	584	828	622	7 845	9 314	7 491	12
	Bedarfsartikel aus Stahl für die Ernährungswirtschaft	t	.A	.A	.A	.A	.A	.A	2
3842 45	für die Milchwirtschaft	t	.A	.A	.A	.A	.A	.A	1
3842 48	Sonst. Artikel (Fleischerei-, Bäckereigeräte u.ä.)	t	451	571	488	7 032	8 859	6 912	12
3842 52	Erzeugnisse aus hitze- u. feuerbeständigem Stahlblech	t	645	322	211	14 352	9 089	7 242	8
3842 53	Schlauchbinder u. -verbindungs- elemente	.	.	.	.	13 579	12 917	15 349	9
3842 55	Schlauchschellen u. -befesti- gungselemente	.	.	.	.	39 747	36 188	43 848	8
3842 58	Riemen- u. Transportbandverbinder	.	.	.	.	3 816	3 832	3 647	5
3842 59	Farbbandspulen, Filmspulen u. dgl.	.	.	.	.	.	.A	.A	1
3842 60	Stützen, Konsolen u.ä. Waren	t	2 681	1 869	3 172	9 054	7 243	12 306	10
3842 71	Lochbleche	t	15 615	13 505	16 458	68 488	61 108	70 173	30
3842 72	Streckmetall (Streckbleche)	t	2 383	1 923	2 993	13 737	10 683	14 633	10
3842 78	Handhebelblechscharen u. -lochsterzen, Betoneisenbie- ger u. -eisenachsen	t	.A	.A	.A	.A	.A	.A	1
3842 77	Handgeräte für mechanische Verpackung	St	113 248	53 172	47 431	3 711	2 842	3 005	3
	Andere Geräte u. Bedarfs- artikel aus Stahlblech	t	27 081	37 460	27 130	29 934	39 481	29 112	10
3842 84	Stahlleitplanken	t	1 366	943	852	12 264	12 580	9 383	15
3842 86	Verkehrsschilder u.ä.	t	828	1 074	730	13 906	17 452	12 611	21
3842 97	Sonstige Schilder, Zahlen u. Buchstaben	t	56 630	53 405	61 035	247 977	236 231	241 753	138
3842	Einzel- u. Ersatzteile insgesamt	.	.	.	.	944 241	932 263	910 836	.
	Bauartikel aus Stahlblech, Stahl- blechkonstruktionen								
3843 12	Heizkörper	t	2 741	1 373	1 426	8 061	4 659	4 872	4
	Stahlradiatoren	1000 m2 1)	276	139	143	.	.	.	.
3843 13	Plattenheizkörper	t	42 985	56 292	47 004	198 386	249 871	210 933	14
		1000 m2 1)	9 428	12 772	10 074	.	.	.	.
3843 14	Sonst. Heizkörper	t	7 931	11 589	11 261	53 831	70 257	69 201	17
	z.B. Ges- Röhrenradiatoren, Konvektoren, Rippenrohre	t	3 863	4 208	4 448	32 985	35 545	35 108	14
3843 18	Teile für Heizkörper	t	2 145	2 231	2 415	8 358	8 686	9 364	7
3843 21	Kellerfenster aus Stahl	t	1 023	1 194	1 198	17 906	20 320	21 839	15
3843 22	Sonstige Stahlfenster aus ge- falzten Blechprofilen	t	.	.	.	.	.	.	.
	Stahltüren, -tore u. Türzer- gen aus gefalzten Blechpro- filen	t	37 977	39 829	39 715	85 063	85 832	87 776	47
3843 23	Feuerschutztüren	t	16 995	17 217	17 421	44 300	49 114	48 798	48
3843 24	Andere Stahltüren	t	28 340	36 713	26 690	101 654	131 985	96 483	14
3843 25	Gargentore (ohne Rolltore)	t	1 879	2 280	1 686	.	.	.	.
3843 27	Rolltore	m2	61 067	75 831	58 672	24 937	33 198	19 850	22
		t	2 674	3 675	2 587	27 463	31 478	25 239	24
3843 28	Andere Stahltore	t	13 614	13 589	14 678	45 882	47 789	52 559	20
3843 29	Stahltürzergen aus gefalzten Stahlblechprofilen	t	.	.	.	.	.	.	.
3843 51	Rolläden aus Stahl	t	.	.	.	.	.	.	.
		m2	.	.	.	.	.	.	.
3843 53	Scheren- u. Rollgitter aus Stahl	t	371	252	236	.	.	.	.
		m2	25 736	14 303	13 086	4 322	3 786	3 499	5
3843 55	Haus- u. Wandverkleidungen	t	50 653	59 826	48 323	138 405	179 059	124 580	23
3843 57	Trennwände aus gefalzten Stahlblechprofilen	t	17 982	24 667	20 995	81 564	102 941	87 715	19
3843 58	Duschabtrennungen	t	.A	.A	.A	.A	.A	.A	2
3843 59	Sonstige Bauelemente	t	28 317	26 584	32 580	80 882	74 638	95 238	31
	Rohre, Rohrform-, Rohrverschluß- u. Rohrverbindungsstücke	.	.	.	.	.	.	.	.
	Rohr, genietet, gelötet oder ä. hergestellt	.	.	.	.	.	.	.	.
3843 61	Ofen- u. Rauchrohre	t	1 489	2 157	1 530	12 694	18 283	14 585	20
3843 64	Sonstiger Art	t	2 913	4 289	3 152	14 984	23 956	15 884	23
3843 66	Rohrform-, Rohrverschluß- u. Rohrverbindungsstücke aus Stahlblech	t	2 490	2 951	2 097	17 223	22 521	17 292	28
	Kanalartikel	.	.	.	.	.	.	.	.
3843 72	Sandfänge u. Sinkkästen	t	.A	.A	.A	.A	.A	.A	2
3843 75	Sonstige Kanalartikel	t	377	660	615	2 530	3 851	2 671	7

1) In 1000 m2 Heizfläche.

## 9 Produktion nach Güterarten und Güterklassen - Deutschland

Melde-Nr.	Erzeugnis	Einheit	Menge			Wert in 1000 DM			Anzahl der Betr.
			1993 1. Vj	1993 4. Vj	1994 1. Vj	1993 1. Vj	1993 4. Vj	1994 1. Vj	
3843 82	Bedeckungsartikel aus Stahlblech (Dachrinnen, -pfannen, -entlüfter, -heken u.ä.)	t	15 595	20 022	17 275	54 403	62 502	58 893	32
3843 84	Rohrschappeln u. -schellen	t	3 022	2 387	2 889	22 562	20 421	25 375	20
3843 85	Stahlbedachungen	t	26 812	23 621	26 447	96 074	94 700	102 581	5
3843 86	Anderer Sanitärartikel für den Einbau bestimmt	t	803	965	1 191	10 309	12 111	15 810	7
3843 89	Stützen, Konsolen u.ä. Waren für Bauten	t	2 089	1 911	2 363	18 329	17 838	21 846	6
3843 91	Anderer Bauartikel	t	8 178	7 384	7 718	41 908	41 121	43 430	28
3843 95	Stahl- Profilblech-geragen, Gartenhäuser u.ä. Fertigteilbauten	t	2 449	3 006	2 416	10 416	15 321	10 660	11
		m2	134 865	147 217	137 438				
3843 99	Sonstige Konstruktionen u. Konstruktionsteile	t	30 968	29 643	25 225	187 696	184 079	413 155	160
3843	insgesamt	.	.	.	.	1 474 602	1 673 439	1 771 494	.
	Behälter aus Eisen oder Stahl, mit einem Fassungsvermögen bis 100 m3								
3844 11	Stahlflaschen aller Art	t	5 482	5 379	5 598	34 163	33 782	31 832	10
3844 15	Anderer Behälter für verdichtete oder verflüssigte Gase	t	9 254	12 132	8 406	43 841	55 871	41 086	39
	Heizungsboiler u.ä. unbeheizte Behälter für Wasserverwärmungsanlagen								
3844 21	bis 300 l	t	11 217	9 852	10 313	80 396	77 538	81 265	18
3844 23	Über 300 l	t	1 670	2 048	1 266	13 827	15 140	12 216	11
	Druckwasserkessel, Kondensat- u. Wrasenbehälter, Ausdehnungsgefäße								
3844 25	bis 300 l	t	2 328	2 355	2 076	16 564	17 729	14 988	22
3844 27	Über 300 l	t	1 871	2 223	1 578	21 244	23 959	17 220	23
	Müllbehälter bis 300 l								
3844 31	Mülltonnen bis 110 l	t	162	138	98				
		St	11 799	9 218	8 044	1 506	1 367	953	7
3844 33	Anderer Müllgroßbehälter bis 300 l nach DIN 30740/2	t	.A	.A	.A	.A	.A	.A	6
	Müllbehälter Über 300 l								
3844 35	Sammelbehälter für Altpapier, Altglas u. dgl.	t	2 900	.A	.A				
		St	6 688	.A	.A	11 695	.A	.A	5
3844 37	Müllgroßbehälter Über 300 bis 1 100 l	t	3 147	2 045	1 524				
		St	28 101	15 781	10 634	14 358	9 169	7 011	4
3844 39	Müllgroßbehälter Über 1 100 l	t	4 716	3 381	2 449				
		St	8 067	4 280	3 431	20 609	13 666	9 455	9
3844 41	Spundbehälter bis 300 l	t	57 258	57 208	58 982	133 114	120 376	130 010	24
3844 45	Spundbehälter Über 300 l	t	97	128	147				
		St	1 308	1 529	2 573	2 020	2 436	2 314	3
3844 51	Deckelbehälter bis 300 l	t	12 152	10 851	14 720	34 758	30 265	38 830	15
3844 55	Deckelbehälter Über 300 l	t	.A	.A	-	.A	.A	-	-
	Anderer Behälter bis 300 l								
3844 71	Speisetransportgefäße	t	621	487	517				
		St	181 298	216 251	268 911	21 071	12 157	11 879	7
3844 72	Kraftstoff- u. Heizölkanen u.-kanister	t	514	322	502	3 157	2 023	3 024	6
3844 73	Anderer Transportkanen	t	1 188	907	1 007	5 894	3 417	4 373	6
3844 75	Lagersichtkästen	t	2 035	2 076	1 916	12 035	11 264	11 878	3
3844 77	Sonstige Kästen	t	3 773	3 181	3 819	30 898	26 953	33 410	23
3844 78	Sonstige Behälter bis 300 l	t	5 797	5 803	4 839	19 784	26 675	17 528	41
3844 79	Anderer Behälter Über 300 l	t	21 766	28 253	21 289	77 258	90 479	72 476	82
3844 82	Paletten, Stapelbehälter, -platten u.ä. Erzeugnisse	t	27 070	17 670	15 858	88 152	57 721	52 790	69
3844 85	Trommeln u. Rollen	t	2 536	2 308	2 320	13 842	13 307	12 356	10
	Transportbehälter (Container) bis 3 m3 Nutzraum								
3844 82	Abfallmulden u. -container	t	1 178	.A	.A				
		St	5 241	.A	.A	4 991	.A	.A	5
3844 95	Anderer Container	t	2 246	1 519	1 848				
		St	22 956	14 056	16 010	26 290	16 771	16 939	12
3844	insgesamt	.	.	.	.	731 322	665 483	626 580	.
	Möbel aus Metall								
3845 21	Sitzmöbel aus Metall								
3845 22	Sitze für Kraft- u. Luftfahrzeuge	t	25 890	27 093	28 132	467 699	497 347	541 031	23
	Gartenbänke, Garten-, Terrassen- u. Campingstühle (auch Hölz- u. Holzschaukeln, aber ohne Garten- u. Campingliegen)								
3845 23	Anderer Wohnsitzmöbel (ohne Polstermöbel)	t	9 101	6 225	11 071				
		St	1 324 826	878 232	1 382 398	53 772	34 560	59 437	17
3845 24	Reihengestühl 1)	t	6 783	7 670	7 248				
		St	417 182	399 938	379 289	61 473	70 190	65 011	13
3845 26	Bürositzmöbel	t	451	638	553				
		St	39 680	58 982	47 714	7 394	9 250	7 198	9
3845 27	Drehstühle	t	10 201	9 087	7 916				
		St	638 062	593 824	519 191	192 592	171 202	153 309	26
3845 28	Bürositzmöbel sonstiger Art	t	12 612	11 924	9 700				
		St	581 017	584 158	483 324	107 922	106 624	89 940	20
3845 29	Schulsitzmöbel (ohne Reihengestühl)	t	820	1 235	973				
		St	122 388	192 477	138 329	12 711	18 514	13 668	8
3845 29	Sonstige Sitzmöbel	t	3 155	2 860	2 562				
		St	362 291	388 702	338 747	41 007	43 774	38 000	16

1) Sitzeinheiten (Sitzplätze).



## 9 Produktion nach Güterarten und Güterklassen - Deutschland

Melde-Nr.	Erzeugnis	Einheit	Menge			Wert in 1000 DM			Anzahl der Betr.
			1983 1. Vj	1983 4. Vj	1984 1. Vj	1983 1. Vj	1983 4. Vj	1984 1. Vj	
3845 31	Büromöbel aus Metall bis 80 cm Höhe	t	12 890	10 208	9 748				
3845 34	Schreibtische	St	197 862	186 243	180 585	77 799	62 953	58 835	22
	Büromöbel sonstiger Art	t	3 060	2 633	2 567				
		St	129 944	122 436	112 005	32 680	28 807	24 288	23
3845 37	Über 80 cm Höhe	t	6 719	6 089	5 704				
	Schränke mit Türen oder Rol- läden	St	57 839	53 547	53 150	41 130	37 338	34 580	28
3845 38	Schränke mit Schubladen	t	5 117	4 975	4 736				
		St	29 654	28 117	28 833	23 619	21 805	21 330	17
3845 39	Schränke sonstiger Art	t	2 587	2 984	2 278				
		St	39 186	48 119	35 661	18 609	22 464	16 789	8
3845 44	Fachbodenregale (auch fahrbar)	t	2 316	2 425	1 999	9 082	8 568	6 918	11
3845 45	Über 4 m Höhe	t	51 385	61 002	53 273	203 310	221 030	185 822	49
3845 46	Andere Regale	t	4 253	4 081	3 373	19 407	19 213	17 950	27
3845 47	Systemprofile	t	4 212	4 078	4 101	28 088	28 255	26 285	11
3845 48	Palettenregale	t	29 549	26 767	23 978	81 857	74 751	66 054	26
3845 61	Wohnmöbel aus Metall	t	7 442	5 931	4 548	36 235	30 729	23 878	20
3845 63	Kleiderschränke	t	543	167	155				
	Bettstellen	St	9 909	4 333	3 968	8 056	3 575	3 555	3
3845 65	Stahldrahtmatratzen mit Holz- oder Metallrahmen	St	.A	.A	.A	.A	.A	.A	5
3845 67	Lattenroste	St	365 977	347 332	352 659	24 626	23 284	24 043	8
3845 69	Andere Wohnmöbel, z.B. Kü- chen-, Garten-, Camping- tische, Gartenliegen	t	7 144	6 152	8 109	51 762	46 426	52 689	17
3845 71	Schulmöbel (ohne Sitzmöbel)	t	2 449	3 316	2 865	24 632	34 455	27 490	15
3845 72	Werkbänke	t	1 929	2 187	1 438	9 902	10 041	7 129	13
3845 73	Werkzeugschränke	t	5 838	4 861	5 002	39 407	34 739	34 807	25
3845 74	Spültische aus Metall	t	2 700	2 603	2 636	34 148	33 226	32 696	11
3845 75	Spezialmöbel für Läden, Schlacht- u. Kühlhäuser	t	23 040	30 176	20 329	181 505	182 075	128 428	40
3845 76	Bügelstische	t	2 827	2 712	2 577	20 040	19 935	17 976	5
3845 77	Krankenbettstellen	St	22 123	2 952	2 221				
		St	22 957	28 240	22 067	45 577	60 900	49 034	10
3845 78	Möbel zur Aufnahme einer Kälte- erzeugungseinrichtung herge- richtet	t	.A	.A	.A	.A	.A	.A	3
3845 82	Spezialkücheneinrichtungen	St	11 999	9 623	9 397	11 249	8 921	8 672	6
3845 86	Spezialeinrichtungen für Laboratorien	t	2 255	1 818	1 387	40 633	37 537	29 425	15
3845 90	Sonstige Möbel	t	17 046	14 640	15 830	193 841	169 975	171 971	91
3845 03	Schienen, Bretthalter u.ä. für Regale	t	1 686	1 592	1 778	6 212	5 689	6 186	8
3845 04	Andere Teile für Regale	t	5 259	5 030	5 163	16 709	16 175	17 088	11
3845 05	Teile für Sitzmöbel	t	4 137	4 141	4 114	54 462	52 634	53 050	16
3845 06	Tischgestelle aus Stahlrohr	t	5 313	4 164	4 141	33 349	24 780	27 223	14
3845 08	Andere Teile	t	19 796	17 751	20 976	90 182	82 351	94 228	38
3845	insgesamt	.	.	.	.	2 398 881	2 379 469	2 263 177	.
Geräte u. Bedarfsartikel aus NE- Metallblechen für Hauswirt- schaft, Gewerbe u. Verkehr Hauswirtschafts-, Hygiene- u. Toilettenartikel									
3846 11	Koch-, Brat- u. Backgeschirr	t	.A	.A	.A	.A	.A	.A	.
	dar.: aus NE-Schwermetall	t	.A	.A	.A	.A	.A	.A	1
	aus NE-Leichtmetall	t	1 418	1 160	1 149	29 777	27 227	25 086	12
3846 13	Andere Geschirr	t	129	210	121	2 364	3 418	1 735	.
	dar.: aus NE-Schwermetall	t	.A	.A	.A	.A	.A	.A	1
	aus NE-Leichtmetall	t	.A	.A	.A	.A	.A	.A	6
3846 16	Großküchengeschirr	t	.A	.A	.A	.A	.A	.A	.
	dar.: aus NE-Leichtmetall	t	.A	.A	.A	.A	.A	.A	1
3846 18	Badewannen, Spülbecken u. andere Sanitärartikel zum Einbau bestimmt	t	.A	.A	.A	.A	.A	.A	.
	dar.: aus NE-Leichtmetall	t	.A	.A	.A	.A	.A	.A	1
3846 19	Sonstige Hauswirtschafts-, Hygiene- u. Toilettenartikel	t	1 903	1 370	1 413	53 116	37 972	44 154	19
	dar.: aus NE-Leichtmetall	t	1 715	1 177	1 237	41 709	27 665	32 016	13
3846 31	Beuelemente aus Aluminium Rolltore	t	717	877	688				
		m2	44 787	61 579	47 225	12 807	15 586	11 295	21
3846 32	Tore u. Türen aus gefalzten Aluminiumprofilen (ohne Roll- tore)	t	2 337	2 883	2 485	27 875	36 622	26 628	10
3846 33	Fenster, Türzargen, Tor- u. Türschwellen u. -verklei- dungen aus gefalzten Alu- miniumprofilen	t	62	168	115	3 479	5 129	5 494	12
3846 34	Haus- u. Wandverkleidungen (ohne solche mit Rahmen aus gewalzten oder stranggepreß- ten Aluminiumprofilen)	t	2 152	4 222	1 943	48 143	81 584	34 747	31
3846 35	Rollläden	t	5 363	6 110	5 006				
		m2	1 034 185	1 159 347	1 031 219	87 758	101 080	82 688	45

## 9 Produktion nach Güterarten und Güterklassen - Deutschland

Melde-Nr.	Erzeugnis	Einheit	M e n g e			W e r t i n 1000 DM			Anzahl der Betr.
			1993 1. Vj	1993 4. Vj	1994 1. Vj	1993 1. Vj	1993 4. Vj	1994 1. Vj	
3846 36	Scheren- u. Rollgitter	t	60	92	70				
3846 37	Jalousien	m2	5 554	4 716	3 779	1 158	1 830	1 162	6
3846 38	Duscheabtrennungen	t	4 934	6 539	4 994				
3846 39	Sonstige Bauelemente	m2	1 888 201	2 199 713	1 908 216	128 743	158 113	128 319	45
3846 41	Bauelemente, Konstruktionen u. Konstruktionsteile aus NE-Metall	t	4 411	4 177	4 697	119 454	110 086	125 103	12
3846 42	Bedachungsartikel aus NE-Metall der.: aus NE-Leichtmetall	t	3 962	3 768	3 819	72 108	65 181	68 397	44
3846 43	Heizkörper u. sonstige Baueartikel aus NE-Metall	t	936	1 046	677	22 146	24 528	22 182	13
3846 44	Stützen, Konsolen u.ä. Waren aus NE-Metall	t	13 002	16 789	17 084	85 129	110 308	107 256	.
3846 45	der.: aus NE-Leichtmetall	t	2 008	2 122	1 981	20 938	24 142	23 313	8
3846 46	Behälter aus Aluminium, für verdichtete oder verflüssigte Gase, mit einem Fassungsvermögen bis 100 m3	t	490	663	733	6 067	8 641	9 070	.
3846 47	Sammelbehälter, Fässer, Bottiche u.ä. Behälter aus Aluminium, mit einem Fassungsvermögen über 300 l u. bis 300 m3	t	71	108	77	1 157	1 487	969	3
3846 48	Behälter aus Aluminium, mit einem Fassungsvermögen bis 300 l	t	75	55	57	993	784	889	.
3846 49	Behälter aus Aluminium, mit einem Fassungsvermögen bis 300 l	t	.A	.A	.A	.A	.A	.A	2
3846 51	Behälter aus NE-Metall (ohne solche aus Aluminium) der.: aus NE-Leichtmetall	t	302	381	305	7 084	6 783	6 350	5
3846 52	Schilder aus NE-Metall Verkehrszeichen, Sicherheitseinrichtungen, Absperrgeräte, Leiteinrichtungen	t	1 730	1 234	609	30 782	24 486	16 607	5
3846 54	Platinen für Kfz-Kennzeichen	t	397	338	213	5 062	4 678	2 915	.
3846 55	Kfz-Kennzeichen, geprägt	t	372	321	173	4 930	4 551	2 706	4
3846 56	Typenschilder, Skalen, Frontblenden u. Schaltbilder	t	5 358	8 145	4 120	48 162	66 777	40 853	.
3846 57	Sonst. Schilder	t	5 260	8 073	4 081	47 311	65 443	40 078	30
3846 58	Bedarfsartikel für die Ernährungswirtschaft	t	565	511	523	11 507	8 410	10 141	3
3846 59	der.: aus NE-Leichtmetall	t	664	536	703	20 209	18 764	21 188	114
3846 60	Sonstige Bedarfsartikel für Landwirtschaft u. Gewerbe	t	688	631	735	24 583	22 480	24 000	31
3846 61	der.: aus NE-Leichtmetall	t	1 124	1 139	1 014	39 471	40 561	36 812	52
3846 62	insgesamt	.	.	.	.	1 006 586	1 109 330	969 093	.
3847 10	Panzerschränke, Türen u. Fächer aus unedlen Metallen, für Stahlkammern, Sicherheitskassetten u.ä. Waren	t	7 369	7 676	7 238	64 883	69 250	63 694	32
3847 50	Panzergeldschränke, z.B. Geld-, Datensicherungsschränke	t	3 116	4 901	2 725	27 752	41 778	25 271	11
3847 90	Türen für Tresorräume, auch Kundennietfächer	t	1 681	1 028	1 536	10 437	8 489	12 154	14
3847	Sicherheitskassetten u.ä. Waren insgesamt	t	12 156	13 606	11 498	109 072	119 525	101 119	.
3848 10	Spezialbedarfsartikel verschiedener Art aus unedlen Metallen	t	.A	.A	.A	.A	.A	.A	2
3848 21	Handfeuerlöscher	St	86 925	119 843	119 346	4 394	4 302	4 534	7
3848 25	Autofeuerlöscher bis 2 kg Pulverfüllung	St	467 636	505 323	548 913	53 484	70 797	56 756	11
3848 51	Sonst. Handfeuerlöscher	t	377	406	316	5 696	6 096	4 563	6
3848 55	Nichtelektrische Beleuchtungskörper	t	477	509	555	4 664	4 625	4 968	3
3848 61	Brenner u. andere Teile für nichtelektrische Beleuchtungskörper	t	2 547	2 046	2 073	15 381	15 464	13 289	5
3848 62	Leitern u. Trittschmel aus Eisen oder Stahl	St	354 489	371 584	347 084	10 633	11 382	9 908	8
3848 64	Stufenleitern u. Trittschmel	t	996	1 175	1 043				
3848 65	Sprossenleitern (auch Stahlrohrleitern)	St	81 600	88 773	77 995				
3848 66	Leitern u. Trittschmel aus NE-Metall	t	2 153	1 969	1 953				
3848 67	Stufenleitern u. Trittschmel	St	326 937	298 080	301 802	23 895	22 271	21 286	10
3848 68	Sprossenleitern	t	2 905	1 988	2 481				
3848 69	Rohe Druckplatten u. Schriftgießerei-Erzeugnisse	St	198 654	138 181	172 562	36 211	25 943	29 911	10
3848 71	Rohe Ätz- u. Offsetplatten u. rohe Druckplatten für lithografische Zwecke (ohne druckfertige)	t	.A	.A	.A	.A	.A	.A	2
3848 75	Schriftgießerei-Erzeugnisse	t	-	.A	.A	-	.A	.A	1
3848 79	Buchdruckereibedarfsartikel, Geräte u. Hilfsmittel für das graphische Gewerbe	t	-	-	-	-	-	-	-

## 9 Produktion nach Güterarten und Güterklassen - Deutschland

Melde-Nr.	Erzeugnis	Einheit	M e n g e			W e r t in 1000 DM			Anzahl der Betr.
			1983 1. Vj	1983 4. Vj	1984 1. Vj	1983 1. Vj	1983 4. Vj	1984 1. Vj	
3848 81	Fahrbare Handtransportgeräte einrädig, z.B. Schubkarren	t	2 089	1 275	1 680				
3848 83	zweirädig, z.B. Sack-, Stech-, Faßkarren	t	106 717	70 265	94 007	6 155	4 248	5 527	6
3848 85	drei- u. mehrrädig bis 1 t Traglast	t	1 163	832	784				
3848 87	drei- u. mehrrädig über 1 t Traglast	t	137 060	122 942	97 046	8 658	7 782	7 655	14
3848 88	Teile aus Metall, für Handtransportgeräte	t	7 377	9 008	7 128	86 533	82 385	64 779	30
3848 92	Friseurartikel aus Metall	t	295 474	375 850	295 642				
3848 95	Sicherheitskopfbedeckungen aus Metall oder Kunststoff	t	374	110	180				
3848 96	Metallschlösser	t	4 027	3 588	3 593	3 441	1 475	2 337	6
3848 98	Biegsame Matten	t	3 861	3 223	3 527	13 104	11 688	13 705	6
3848 99	Deuermagnete aus Metall	t	104	86	.A	1 100	919	.A	2
3848	insgesamt	1000 St	285 982	167 919	266 426	3 681	2 483	2 864	5
			2 682	2 648	2 819	74 761	67 193	72 083	23
			608	578	727	5 329	5 167	6 449	3
			1 028	787	1 127				
			97 483	86 883	111 827	65 995	53 448	70 040	8
			.	.	.	403 887	389 508	393 208	.
	Feinstblechpackungen, Verschlüsse u. a. aus Stahl								
3849 31	für Nahrungs- u. Genusmittel für Obst-, Gemüse-, Sauer- konserven, Marmeladen	t	7 938	14 000	10 106	28 638	44 767	30 086	10
3849 32	für Fleisch-, Wurst- u. Fischwaren	t	15 290	18 373	19 480	48 927	55 214	52 512	11
3849 33	für Fertiggerichte, Suppen	t	14 428	9 880	11 488	51 181	36 861	41 078	12
3849 35	für Milcherzeugnisse	t	11 500	9 200	8 272	31 450	25 041	29 594	13
3849 36	für Speiseöle	t	1 632	1 753	1 428	7 194	8 080	6 076	10
3849 37	für Kaffee, Tee, Kakao	t	1 702	1 800	2 201	5 443	5 755	6 749	10
3849 38	für Backwaren u. Süßwaren	t	896	1 918	1 188	5 848	13 986	8 104	9
3849 39	für sonst. Nahrungsmittel, Getränke, Tabakwaren	t	48 614	44 463	52 473	155 628	143 354	169 295	25
	Feinstblechpackungen für andere Erzeugnisse								
3849 51	für Mineralbillerzeugnisse	t	3 241	2 204	2 926	11 000	8 351	9 904	9
3849 53	für Industriechemikalien	t	1 178	1 110	1 290	5 648	5 415	6 231	9
3849 54	für Farben, Lacke u. verwandte Erzeugnisse	t	25 200	20 757	24 030	104 216	86 617	106 770	25
3849 55	für Klebstoffe u. Bindemittel	t	1 047	887	881	4 356	5 645	3 785	9
3849 56	für kosmetische u. pharmazeutische Erzeugnisse	t	527	363	508	3 104	2 261	2 865	10
3849 57	für Wasch- Reinigungs-, Putz- u. Pflegemittel	t	699	556	855	3 045	2 689	3 687	8
3849 59	für sonst. Erzeugnisse	t	2 177	1 740	1 968	9 238	9 029	8 478	14
3849 60	Druckzerstäuber (Aerosol-dosen) aus Stahl	t	12 351	10 221	12 479	51 911	43 952	53 615	5
3849 91	Kronenverschlüsse	t	10 984	9 068	10 690	33 584	26 686	31 282	8
	Feinstblechverschlüsse aus Stahl								
3849 92	für Nahrungsmittel, Getränke- und Tabakwarenverpackungen	t	11 965	11 884	13 124	93 732	90 627	98 317	6
3849 94	für sonstige Verpackungen	t	515	475	726	8 150	9 554	10 328	8
3849 99	Sonstige Verschlüsse u. anderes Verpackungszubehör aus Stahl	t	983	1 132	1 107	6 208	6 884	6 709	9
3849	insgesamt	.	.	.	.	669 500	630 787	684 444	.
	Schlösser, Verschlüsse mit Schloß, Sicherheitsriegel u. dgl.								
3851 11	Vorhängeschlösser	t	185	197	178	7 694	7 855	7 479	7
3851 15	Zylindervorhängeschlösser	t	504	460	668	22 711	19 587	22 793	3
	Sonstige Vorhängeschlösser								
3851 31	Fahrzeugschlösser	t	12 440	11 739	13 512	210 087	193 435	222 719	17
3851 34	Kraftfahrzeugschlösser	t	.A	.A	-	.A	.A	-	-
3851 37	Fahrradschlösser	t	307	321	243	8 755	8 796	8 134	5
	Sonst. Fahrzeugschlösser								
3851 51	Möbelschlösser	t	1 120	1 043	1 044	32 362	29 602	30 985	14
3851 55	Zylinderschlösser	t	1 201	983	1 088	15 240	12 308	14 244	9
	Sonst. Möbelschlösser								
	Sonstige Schlösser; Türschließer, Verschlüsse u. Verschlussbügel mit Schloß, Sicherheitsriegel								
3851 71	Türschlösser für Schließzylinder vorgerichtet	t	1 935	1 727	1 940	32 868	30 987	32 290	12
3851 72	Türschlösser für Geld-, Panzer-schränke, Tresortüren, Stahlkammern u. dgl.	t	783	635	701	16 614	12 979	14 364	5
3851 73	Sonstige Einstecktürschlösser	t	5 122	4 881	5 583	55 656	51 878	61 799	20
3851 75	Türschlösser sonstiger Art	t	373	384	386	10 003	9 892	9 398	8
3851 76	Automatische Türschließer	t	5 261	4 428	5 003	113 256	97 556	108 671	6
3851 77	Schlösser, Verschlüsse und Verschlussbügel mit Schloß für Koffer, Mappen u. Taschenwaren	t	848	549	758	13 914	9 986	13 199	10
3851 79	Schlösser, Verschlüsse u. Verschlussbügel mit Schloß sonstiger Art	t	653	741	784	14 378	17 232	13 527	9

## 9 Produktion nach Güterarten und Güterklassen - Deutschland

Melde- Nr.	Erzeugnis	Einheit	M e n g e			W e r t in 1000 DM			Anzahl der Betr.
			1993 1. Vj	1993 4. Vj	1994 1. Vj	1993 1. Vj	1993 4. Vj	1994 1. Vj	1994 1. Vj
	Schließzylinder, Schlüssel u. Schloß- teile, a.n.g.								
3851 91	Schließzylinder für Merenauto- maten, Parkuhren, Schaltschränke	t	214	215	193	7 381	6 861	6 822	6
3851 92	Schließzylinder für Türen	t	949	921	924	54 571	53 690	58 101	10
3851 93	Schlüssel, fertig	t	346	306	328	8 799	8 062	8 366	13
3851 95	Schlüssel, nicht fertig	t	71	61	56	1 041	927	913	4
3851 97	Zylinderteile	t	.A	.A	.A	.A	.A	.A	2
3851 99	Sonst. Teile für Schlösser u. dgl.	t	232	210	.A	4 132	3 866	.A	6
3851	insgesamt	.	.	.	.	629 907	576 015	638 986	.
	Beschläge aus Holz								
3853 10	Möbelbeschläge	t	.A	.A	.A	.A	.A	.A	4
3853 80	Sonstige Beschläge	t	.A	.A	.A	.A	.A	.A	1
3853	insgesamt	.	.	.	.	8 710	8 222	9 721	.
	Beschläge aus Kunststoff								
3855 12	Möbelinnenbeschläge	t	2 881	2 715	3 009	26 110	23 394	26 579	15
3855 16	Möbelaußenbeschläge	t	1 404	1 126	1 369	38 874	32 604	40 736	14
3855 20	Kraftfahrzeugbeschläge	t	258	261	292	8 024	8 897	9 650	5
3855 40	Baubeschläge	t	285	313	322	5 078	5 326	5 071	3
3855 60	Koffer-, Kappen- u. Täschner- warenbeschläge	t	.A	.A	.A	.A	.A	.A	2
3855 90	Sonstige Beschläge	t	.A	.A	.A	.A	.A	.A	2
3855	insgesamt	.	.	.	.	81 550	72 717	85 433	.
	Beschläge aus Metall								
	Scharniere, Bänder, Fitschen u. Gehänge aller Art								
3857 11	für Möbel	t	2 755	2 788	2 864	49 994	48 744	60 003	12
3857 12	für Bauten	t	312	255	273	2 219	2 160	1 879	4
3857 13	Fitschen u. Gehänge	t	3 168	2 447	3 058	39 497	31 537	38 483	12
3857 15	Scharniere u. Bänder	t	1 915	1 790	1 902	27 705	24 158	24 806	5
3857 17	für Kraftfahrzeuge	t	.	.	.	.	.	.	1
3857 19	für Koffer, Kappen u. andere Täschnerwaren	t	.A	.A	.A	.A	.A	.A	10
3857 21	sonstiger Art	t	.	.	.	.	.	.	1
3857 22	Laufrollen oder -rollen aus Metall	t	8 384	7 029	8 618	64 243	53 468	62 961	14
3857 24	für Handtransportgeräte	t	.A	.A	.A	.A	.A	.A	12
3857 27	für Möbel u. Apparate	t	.A	.A	.A	.A	.A	.A	1
3857 27	sonstiger Art	t	.A	.A	.A	.A	.A	.A	1
	Baubeschläge aus Metall								
3857 31	Dreh-, Kipp- u. Drehkippbeschläge	t	21 747	23 876	25 662	249 071	250 966	280 800	24
3857 32	ganz oder überwiegend aus Stahl	t	1 239	1 337	1 319	24 516	24 921	25 367	8
3857 33	ganz oder überwiegend aus NE- Metall	t	1 749	1 834	1 848	10 819	11 878	11 795	12
3857 35	Rolladen- u. Jalousiebeschläge	t	3 776	4 310	4 639	101 152	99 692	106 328	32
3857 39	u. -verschlüsse, Fensterladen- beschläge	t	20 244	19 687	21 403	172 436	160 218	185 834	39
3857 51	Türgriffe, -knöpfe u. zuge- hörige Beschläge	t	46 753	40 381	45 567	189 846	172 734	187 872	39
3857 55	Sonstige Baubeschläge	t	5 022	5 379	4 907	62 568	57 735	61 337	24
3857 71	Möbelinnenbeschläge aus Metall	t	22 658	23 022	25 097	332 583	341 960	369 020	33
3857 75	Möbelaußenbeschläge	t	313	279	338	6 083	5 319	6 538	4
3857 91	Fahrzeugbeschläge aus Metall	t	.	.	.	.	.	.	1
3857 93	Kraftfahrzeugbeschläge	t	563	351	504	6 758	4 585	6 418	10
3857 95	Sonstige Fahrzeugbeschläge	t	340	329	379	6 439	6 714	6 982	5
3857 99	Andere Beschläge aus Metall	t	674	465	460	5 601	3 423	3 900	3
3857 99	für Koffer, Kappen u. andere Leder- u. Täschnerwaren	t	.	.	.	.	.	.	1
3857 99	für Kühl- u. Gefriermöbel	t	.	.	.	.	.	.	1
3857 99	für Herde u. Öfen	t	.	.	.	.	.	.	1
3857 99	Sonstige Beschläge (einschl. Reit- u. Fahrgeschirrbeschlä- gen)	t	2 103	2 009	2 063	26 496	25 446	27 637	18
3857	insgesamt	.	.	.	.	1 427 864	1 374 780	1 520 694	.
	Schneidwaren								
	Messer mit feststehender Klinge								
3871 12	aus Edelstahl	St	.A	.A	.A	.A	.A	.A	11
3871 13	geschmiedet	St	3 438 301	4 238 662	3 240 805	19 764	20 130	18 863	13
3871 14	gestanzt	St	3 558 804	3 280 418	3 863 498	3 723	3 472	3 773	6
3871 14	aus sonstigem Material	St	.	.	.	.	.	.	1
	Messer mit nicht feststehender Klinge								
3871 16	aus Edelstahl	St	348 289	300 690	470 047	4 106	3 920	5 076	5
3871 18	aus sonstigem Material	St	.A	.A	.A	.A	.A	.A	1
	Scheren u. Scherenblätter								
3871 22	geschmiedet	St	2 718 730	2 075 782	2 396 862	14 533	14 187	14 747	19
3871 23	aus Stahl	St	1 093 033	807 250	1 141 389	6 820	5 107	6 188	5
3871 26	aus Edelstahl	St	.	.	.	.	.	.	1
3871 29	gestanzt 1)	St	2 907 718	3 445 745	3 952 377	8 642	7 201	8 102	1
3871 30	Sonstige Scheren 2)	St	4 348	4 627	4 917	7 719	8 178	6 469	11
3871 45	Hand- oder Fußpflegeinstrumente	1000 St	.	.	.	.	.	.	1
3871 45	Rasiermesser u. sonstige Rasier- apparate	1000 St	6 928	5 664	7 484	27 989	20 340	27 864	4
3871 47	Rasierklippen (einschl. Einweg- rasierapparaten)	1000 St	396 709	464 323	539 012	117 143	140 754	152 473	5
3871 48	Rasierklippenrohlinge u. Teile für Rasierapparate	1000 St	.	.	.	.	.	.	1
3871 65	Haushaltswerkzeuge, schneidend (auch Wetzstühle u. nichtelek- trische Messerschärfer, aber ohne Haushaltswerkzeuge)	t	1 383	1 323	1 348	11 380	10 941	11 361	10

1) In Meldenummer 3871 29 enthalten. - 2) Enthält auch die Meldenummer 3871 26.

9 Produktion nach Güterarten und Güterklassen - Deutschland

Meldenummer	Erzeugnis	Einheit	Menge			Wert in 1000 DM			Anzahl der Betr.
			1983 1. Vj	1983 4. Vj	1984 1. Vj	1983 1. Vj	1983 4. Vj	1984 1. Vj	
3871 81	Einzelne Griffe u. Klingen aus unedlen Metallen für Messer	.	.	.	.	14 773	12 876	14 980	8
3871 83	Papiermesser, Brieföffner u. Radiermesser	St	-	-	-	-	-	-	-
3871 85	Andere Schneidwaren (ohne Bestecke)	St	146 319	136 875	118 335	2 421	2 504	2 234	6
3871	insgesamt	.	.	.	.	258 850	267 859	295 101	.
	Bestecke u.ä. Tischgeräte z.B. Tafelmesser, Löffel, Gabeln, Tortenheber, Gebäckzangen	.	.	.	.	10 647	12 294	7 840	8
3874 11	aus Edelmetall	.	.	.	.	43 112	45 539	39 627	17
3874 15	aus Stahl, nichtrostend	.	.	.	.	3 396	2 580	2 942	7
3874 19	aus anderen Werkstoffen	.	.	.	.	19 614	20 749	19 202	13
3874 30	versilbert u./od. vergoldet	.	.	.	.	76 789	81 162	69 611	.
3874	insgesamt	.	.	.	.	.	.	.	.
3877 00	Blanke Waffen (einschl. Scheiden u. Teilen)	St	24 032	30 300	23 528	1 878	2 088	1 789	4
3881 10	Nichtelektrische Haushaltsmaschinen u. verwandte Geräte von Hand zu betätigende mechanische Geräte bis 10 kg zum Vorbereiten, Zubereiten oder Anrichten von Speisen oder Getränken	.	.	.	.	4 828	4 806	4 651	7
3881 51	Haushaltswaagen (ohne Personenwaagen)	St	.A	.A	.A	.A	.A	.A	3
3881 53	Säuglingswaagen	St	.A	.A	.A	.A	.A	.A	1
3881 55	Sonstige Personenwaagen (auch münzbetätigte)	St	.A	.A	.A	.A	.A	.A	2
3881 60	Handresenmäher	St	42 788	12 000	37 123	3 652	840	2 847	3
3881 91	Sonstige Maschinen u. Geräte	.	.	.	.	48 770	43 581	53 250	5
3881	insgesamt	.	.	.	.	83 245	73 812	84 681	.
	Tafelgeschirr, Galanteriewaren, Feuerzeuge u.ä. Metallwaren	.	.	.	.	.	.	.	.
3882 11	Tafelgeschirr u.ä. Artikel für den Tischgebrauch aus Edelmetall	.	.	.	.	4 410	4 823	3 154	8
3882 13	aus Stahl, nichtrostend	t	267	345	94	8 485	10 545	4 624	7
3882 14	versilbert u./od. vergoldet sonstiger Art 1)	t	.	.	.	.	.	.	4
3882 16	aus sonstigem Stahl 2)	t	412	296	332	16 874	11 148	12 322	1
3882 17	aus Aluminium	t	.A	.A	.A	.A	.A	.A	1
3882 19	aus sonstigem NE-Metall	t	297	378	339	10 000	11 280	8 761	9
3882 30	Tisch- u. Taschenfeuerzeuge, Einwegfeuerzeuge	St	.A	.A	.A	.A	.A	.A	1
3882 40	Anzünder, Feuerzeugteile	.	.	.	.	.A	.A	.A	1
	Galanteriewaren aus unedlen Metallen	.	.	.	.	.	.	.	.
3882 53	Glocken, Klingeln, Gongs u. ä. Waren	t	471	388	448	4 077	3 084	3 943	5
	Statuetten u. a. Ziergegenstände	.	.	.	.	.	.	.	.
3882 54	aus Eisen oder Stahl	.	.	.	.	2 964	3 245	2 333	7
3882 55	aus NE-Metall	.	.	.	.	46 351	50 391	44 348	20
3882 56	Rahmen aus unedlen Metallen, für Spiegel, Fotografien, Bilder u. dgl.	.	.	.	.	19 826	21 006	17 393	8
	Tabakdosen, Zigarettenetuis, Puderdosen, Lippenstift-hülsen u.ä. Gegenstände für den Taschengebrauch	.	.	.	.	.	.	.	.
3882 57	aus Eisen oder Stahl	.	.	.	.	2 773	1 878	2 321	5
3882 59	aus NE-Metall	.	.	.	.	1 226	1 484	1 426	5
3882	insgesamt	.	.	.	.	127 147	127 354	108 325	.
3883 11	Büro- u. Schreibgeräte aus Metall	.	.	.	.	.	.	.	.
	Mechaniken für Schnellhefter od. Aktenordner	.	.	.	.	18 573	11 744	16 159	6
3883 12	Heftgeräte, Heftzangen	.	.	.	.	7 651	6 705	6 824	6
3883 13	Locher	.	.	.	.	10 472	8 868	9 491	4
3883 14	Heftklammern, zusammenhängend in Streifen	.	.	.	.	23 514	21 379	23 753	8
3883 16	Briefwaagen	.	.	.	.	.A	.A	.A	3
3883 17	Manuskriptständer, Federschalen, Stempelhalter u.ä. Büroartikel	.	.	.	.	.A	.A	.A	2
3883 19	Bleistiftspitzmaschinen u.ä. Büroapparate	.	.	.	.	.A	.A	.A	2
3883 21	Sortier-, Ablage-, Kartei- u.ä. Kästen für Büros	t	128	224	151	2 189	2 688	1 045	4
3883 23	Briefklammern, Hefstecken, Aktenklammern, Karteireiter u.ä. Büromaterial	.	.	.	.	41 482	38 419	41 446	8
3883 29	Bleistiftspitzer u. Klingen dafür	.	.	.	.	8 101	6 150	7 960	4
3883 30	Schreibfedern und Schreibfederspitzen	.	.	.	.	1 872	2 473	3 215	6
3883 40	Datumstempel-, Nummernstempel-, Etikettierapparate u.ä. Waren	.	.	.	.	36 753	46 757	41 686	14
3883	insgesamt	.	.	.	.	154 684	149 684	158 909	.

1) In Meldenummer 3882 16 enthalten. - 2) Enthält auch die Meldenummer 3882 14.

9 Produktion nach Güterarten und Güterklassen - Deutschland

Melde-Nr.	Erzeugnis	Einheit	M e n g e			W e r t in 1000 DM			Anzahl der Betr.
			1993 1. Vj	1993 4. Vj	1994 1. Vj	1993 1. Vj	1993 4. Vj	1994 1. Vj	1994 1. Vj
3884 70	Sonstige Drahtwaren, a.n.g.	t	.A	.A	.A	.A	.A	.A	9
3884 90	Leonische Drähte u. Gespinste, Pailetten	t	.A	.A	.A	.A	.A	.A	1
3884	Schirmfurnituren insgesamt	.	.	.	.	34 243	27 603	30 868	.
	Folien, dünne Bänder u. Pulver aus Aluminium oder Kupfer; Verpackungsbehälter u. -zubehör aus NE-Metall								
	Folien u. dünne Bänder aus Aluminium bis 0,2 mm								
	auf Unterlage								
3885 12	mit einer Dicke bis 0,021 mm	t	5 712	5 806	5 867	95 232	90 656	94 899	15
3885 13	mit einer Dicke über 0,021 bis 0,2 mm	t	8 732	7 296	10 713	104 628	81 886	109 107	15
	ohne Unterlage, nur gewalzt								
3885 14	mit einer Dicke bis 0,021 mm	t	24 377	21 964	26 466	152 351	131 149	154 780	8
3885 15	mit einer Dicke über 0,021 bis 0,2 mm	t	17 663	14 933	17 168	101 377	78 689	86 348	9
	ohne Unterlage, sonstiger Art								
3885 17	mit einer Dicke bis 0,021 mm	t	652	746	643	14 322	17 996	15 313	5
3885 19	mit einer Dicke über 0,021 bis 0,2 mm	t	3 482	3 239	3 814	52 065	45 636	53 155	6
3885 21	Folien u. dünne Bänder aus Kupfer bis 0,15 mm	t	4 119	3 801	3 486	38 423	35 795	34 365	6
	Metallpulver, hauptsächlich durch mechanische Zerkleinerung hergestellt								
3885 31	Kupferlegierungspulver	t	.A	.A	.A	.A	.A	.A	2
3885 33	Aluminiumpulver	t	4 259	7 506	6 714	35 396	45 240	43 468	4
3885 39	Sonstiges Metallpulver	t	2 428	2 420	.A	26 588	24 200	.A	2
3885 50	Kaltfließpreßteile aus NE-Metallen u. -legierungen	t	1 137	1 073	1 253	22 067	18 487	22 390	19
	Tuben, Dosen u.ä. Verpackungsbehälter aus Aluminium								
3885 62	Tuben	t	1 894	1 625	1 810	52 612	46 239	51 684	14
3885 63	Druckzerstäuberndosen	1000 St	316 998	261 293	291 760	52 612	46 239	51 684	14
	Andere Dosen für Verpackungszwecke	t	2 097	2 061	2 311	30 188	27 748	32 374	6
3885 64	für Getränke	t	.A	.A	.A	.A	.A	.A	2
3885 66	für pharmazeutische Erzg.	t	188	165	241	3 272	2 789	4 147	3
3885 68	für sonstige Erzeugnisse	t	9 408	7 612	8 833	125 001	112 277	115 754	7
3885 69	Hülsen, Flaschen u. sonstige Verpackungsbehälter	t	788	1 294	1 226	16 982	18 970	21 426	9
3885 70	Tuben, Dosen u.ä. Verpackungsbehälter aus sonstigem NE-Metall	t	.A	.A	.A	.A	.A	.A	1
	Verschlüsse u. anderes Verpackungszubehör aus NE-Metall	1000 St	.A	.A	.A	.A	.A	.A	1
3885 81	Flaschenkapseln aus Aluminium	t	369	454	506				
3885 83	Flaschenkapseln, bleihaltig	1000 St	434 169	509 555	579 217	11 715	13 756	13 788	9
	Schraubverschlüsse aus Aluminium	t	.A	.A	.A	.A	.A	.A	1
3885 84	für Füllgüter ohne Innendruck	Mill. St	1 907	1 567	2 197	25 539	19 771	27 985	5
3885 86	für Füllgüter mit Innendruck	t	1 100	879	1 259				
	Sonstige Verschlüsse u. anderes Verpackungszubehör	Mill. St	4 341	2 847	3 979	52 550	35 999	50 330	5
3885 89	insgesamt	t	2 720	2 006	2 811				
3886	Stifte, Nägel, Reißnägel, Kramen, gewellte oder abgeschrägte Klammern u.ä.	.	428	432	435	4 451	4 181	4 736	8
	aus Eisen oder Stahl	.	.	.	.	1 016 720	903 601	1 019 437	.
3886 13	Nägel in Streifen oder Coils	t	2 728	2 495	2 856	16 307	16 652	18 073	8
3886 15	sonstiger Art	.	.	.	.	9 902	7 518	8 253	11
3886 51	aus Aluminium	.	.	.	.	.A	.A	.A	2
3886 56	aus Kupfer	.	.	.	.	.A	.A	.A	3
3886 59	aus sonstigen NE-Metallen	t	791	859	934	5 278	5 375	5 934	4
3886	insgesamt	.	.	.	.	32 763	30 744	33 680	.
	Metallkurzwaren für Bekleidung, Schuhe, Gardinen u. dgl.								
3887 11	Druckknöpfe u. Teile davon	t	755	652	698	29 978	26 810	27 356	6
3887 18	Andere Metallknöpfe u. Knopfteile	t	345	244	233	8 018	8 914	8 155	9
3887 20	Nähmaschinenadeln	t	117	103	111	34 208	30 665	30 767	6
	Nähadeln, Stricknadeln u.ä. für den Handgebrauch, Nähzubehör								
3887 31	aus Eisen oder Stahl	t	.A	.A	-	.A	.A	-	-
3887 32	Näh-, Stopf- oder Sticknadeln	t	.	.	.	.	.	.	.
3887 34	Handwerkernadeln, Sicherheitsnadeln, Stecknadeln	t	112	62	5	5 925	3 961	396	3
	Andere Nadeln	t	88	85	84	4 838	3 645	3 939	3
3887 37	aus NE-Metall	.	.	.	.	.	.	.	.
	Strick-, Häkel- u. Maschenlangnadeln	t	.A	.A	.A	.A	.A	.A	2
3887 38	Andere Nadeln	t	122	144	.A	1 977	2 178	.A	1

## 9 Produktion nach Güterarten und Güterklassen - Deutschland

Melde-Nr.	Erzeugnis	Einheit	Menge			Wert in 1000 DM			Anzahl der Betr.
			1993 1. Vj	1993 4. Vj	1994 1. Vj	1993 1. Vj	1993 4. Vj	1994 1. Vj	1994 1. Vj
3887 39	Nähzubehör	t	.A	.A	-	.A	.A	-	-
3887 44	Hohlriete	.	.	.	.	24 653	20 957	23 447	13
3887 45	Zweispitzriete	.	.	.	.	3 271	3 397	.A	2
3887 47	Klemmern, Haken u. Ösen	.	.	.	.	17 059	15 698	15 471	8
3887 48	für Bekleidung	.	.	.	.	10 892	9 473	9 409	8
3887 48	für Schuhe, Planen u.ä. Waren	.	.	.	.				
3887 53	Verschlässe, Verschlussbügel, Schnellen, Stangen u.ä.	.	.	.	.	12 789	9 698	10 028	10
3887 55	für Bekleidung	.	.	.	.	12 356	11 112	11 528	12
3887 56	für Schuhe, Planen u.ä. Waren	.	.	.	.				
3887 56	Reißverschlüsse mit Zähnen aus unedlen Metallen	1000 m	3 899	3 951	4 068	8 842	10 498	11 590	6
3887 56	Teile aus unedlen Metallen für Reißverschlüsse	.	.	.	.				
3887 58	Bänder u. Streifen mit Zähnen	1000 m	.A	.A	.A	.A	.A	.A	2
3887 59	Sonstige Teile	t	16	15	18	608	725	872	3
3887 61	Lauffrollengarnituren für Gardinen, Vorhänge u.ä.	.	.	.	.	8 503	8 832	8 230	9
3887 63	Schlitzrohre u. anderes Befestigungsmaterial für Gardinen, Vorhänge u.ä.	.	.	.	.	27 258	26 708	29 085	20
3887 64	Kleiderhaken, Huthalter u.ä.	.	.	.	.	11 830	11 508	12 039	13
3887	insgesamt	.	.	.	.	225 756	207 528	206 535	.
3889 10	Preß-, Zieh- u. Stanzteile aus Eisen oder Stahl u. verw. Erzg. Kesselböden, gepreßt, tiefgezogen od. ähnl. hergest. Anders Preß-, Zieh- u. Stanzteile unter 50 g Stückgewicht für elektrotechnische Erzeugnisse	t	12 119	12 241	12 122	36 950	30 557	34 058	23
3889 95	für andere Erzeugnisse	.	.	.	.	164 752	152 451	169 986	58
3889 99	insgesamt	.	.	.	.	672 868	636 449	693 056	342
3889	insgesamt	.	.	.	.	873 588	819 457	897 100	.
3892 30	Reparaturen, Veredlung u. Montagen von Erzeugnissen dieser Gütergr. von Heiz- u. Kochgeräten	.	.	.	.	3 187	.A	.A	6
3892 70	von Schneidwaren, Bestecken u. blanken Waffen	.	.	.	.	40	.A	.A	2
3892 80	von sonst. Erzeugnissen	.	.	.	.	40 111	37 938	39 089	94
3892	insgesamt	.	.	.	.	43 338	41 722	40 651	.
3895	Eigenveredlung	.	.	.	.	28 194	39 583	41 272	10
3896 40	Lohnveredlung von Blechwaren, Blechkonstruktionen u. Feinstblechpackungen	.	.	.	.	14 042	13 380	12 752	34
3896 50	von Schließern u. Beschlägen	.	.	.	.	.A	.A	.A	9
3896 70	von Schneidwaren, Bestecken u. blanken Waffen	.	.	.	.	.A	.A	.A	2
3896 91	von sonst. Erzeugnissen	.	.	.	.	43 088	44 050	40 210	51
3896	insgesamt	.	.	.	.	60 256	60 656	55 358	.
3897 00	Montagen	.	.	.	.	69 235	109 393	72 480	90
<u>Musikinstrumente, Spielwaren, Sportgeräte, Schmuck, belichtete Filme, Füllhalter u.ä.</u>									
3912 00	Klaviere mit aufrecht stehendem Rahmen	St	3 978	3 750	3 776	27 110	27 777	27 171	14
3914 00	Flügel und historische Tasteninstrumente	St	643	661	629	19 062	22 713	21 018	12
3918 00	Sonstige Großmusikinstrumente (oh. Harfen, elektromagnetische, elektrostatische, elektronische und ähnliche Musikinstrumente)	St	19	69	57	1 763	16 222	8 586	17
3910 09	Teile und Zubehör für Großmusikinstrumente	.	.	.	.	12 957	15 697	14 996	13
3922 00	Streich- und Zupfinstrumente	St	16 299	17 484	15 792	4 910	6 014	5 915	4
3923 10	Schlag-, Effekt- u. Signalinstrumente	St	281 380	314 971	280 875	12 384	14 062	12 394	5
3923 50	Schlaginstrumente	St	28 846	33 873	29 127	476	561	516	9
3923	Effekt- und Signalinstrumente insgesamt	St	310 226	348 844	310 002	12 860	14 623	12 910	.
3924 10	Blasinstrumente	St	3 382	5 617	5 508	4 222	7 412	6 555	6
3924 50	Blechblasinstrumente	St	313 073	258 535	276 771	8 891	12 115	10 460	8
3924	Sonstige Blasinstrumente insgesamt	St	316 455	264 152	282 279	13 113	19 527	17 015	.
3925 10	Harmonikeinstrumente	St	.A	.A	.A	.A	.A	.A	2
3925 50	Mundharmonikas	St	.A	.A	.A	.A	.A	.A	2
3925	Akkordeons und ähnliche Musikinstrumente insgesamt	St	.A	.A	.A	.A	.A	.A	.

## 9 Produktion nach Güterarten und Güterklassen - Deutschland

Melde-Nr.	Erzeugnis	Einheit	Menge			Wert in 1000 DM			Anzahl der Betr.
			1983 1. Vj	1983 4. Vj	1984 1. Vj	1983 1. Vj	1983 4. Vj	1984 1. Vj	
3928 10	Elektromagnetische, elektrostatische, elektronische und ähnliche Musikinstrumente	St	.A	.A	.A	.A	.A	.A	-
3928 90	Elektronische Orgeln	St	.A	.A	.A	.A	.A	.A	2
3928	Sonstige elektromagnetische, elektrostatische, elektronische und ähnliche Musikinstrumente	St	.A	.A	.A	.A	.A	.A	.
	insgesamt	St	.A	.A	.A	.A	.A	.A	.
3920 05	Musikseiten	1000 St	.A	.A	.A	.A	.A	.A	5
3920 06	Teile und Zubehör für Kleinmusikinstrumente (auch vollständige Musikwerke und Bausätze für elektronische Orgeln, soweit nicht zur Gütergruppe 38 gehörend)	.	.	.	.	.A	.A	.A	20
3920	insgesamt	.	.	.	.	24 993	27 416	26 018	.
3931 40	Kindersportfahrzeuge, Puppenwagen	.	.	.	.	3 008	8 564	3 010	6
3931 90	Puppenwagen (einschl. deren Teile)	.	.	.	.	47 996	38 035	40 399	12
3931	Sonstige Spielfahrzeuge (einschl. deren Teile)	.	.	.	.	51 004	46 598	43 408	.
3931	insgesamt	.	.	.	.				.
3933 00	Elektrische Eisenbahnen (einschl. Schienen, Signalen und anderes Zubehör) (ohne Häuschen, Bäume u.ä.)	.	.	.	.	88 806	138 131	86 682	17
3935 20	Puppen, deren Teile und Zubehör	.	.	.	.	12 681	16 943	12 745	10
3935 07	Puppen (auch solche aus Gummi)	.	.	.	.	2 704	2 798	3 004	9
3935 09	Teile für Puppen (auch solche aus Gummi)	.	.	.	.	2 655	3 001	2 090	11
3935	Zubehör für Puppen	.	.	.	.	18 040	22 740	17 839	.
3935	insgesamt	.	.	.	.				.
3936 11	Andere Spielwaren	.	.	.	.	9 043	11 508	8 246	6
3936 13	Bausätze für den Modellbau und Baukastenspielzeug	.	.	.	.	23 545	24 221	23 560	13
3936 15	Bausätze für den Modellbau, ganz oder Überwiegend aus Holz	.	.	.	.	3 197	3 424	2 980	3
3936 17	Bausätze für den Modellbau, ganz oder Überwiegend aus Kunststoff	.	.	.	.	4 780	9 478	4 146	5
3936 18	Bausätze für den Modellbau, ganz oder Überwiegend aus anderen Stoffen	.	.	.	.	9 667	10 750	9 888	8
3936 19	Bausätze für den Modellbau, ganz oder Überwiegend aus anderen Stoffen	.	.	.	.	.A	.A	.A	1
3936 20	Miniaturmodelle aus Metall, im Spritzgußverfahren hergestellt	.	.	.	.	19 569	20 080	15 000	5
3936 31	Spielzeug und -modelle, mit eingebautem Motor	.	.	.	.	18 272	22 146	21 214	11
3936 35	Spielzeug und -modelle, mit eingebautem Motor aus Kunststoff	.	.	.	.	.A	.A	.A	2
3936 41	Spielzeug und -modelle, mit eingebautem Motor aus anderen Stoffen	.	.	.	.				.
3936 45	Puzzles	.	.	.	.	.A	.A	.A	2
3936 52	Puzzles aus Holz	.	.	.	.	19 331	18 566	17 515	3
3936 54	Puzzles aus Pappe	.	.	.	.				.
3936 56	Spielzeug, Tiere oder nicht-menschliche Wesen darstellend, ganz oder Überwiegend aus Stoff oder Fell	.	.	.	.	37 725	47 576	42 556	17
3936 60	Spielzeug, Tiere oder nicht-menschliche Wesen darstellend, ganz oder Überwiegend aus Kunststoff	.	.	.	.	7 937	15 522	11 014	5
3936 64	Spielzeug, Tiere oder nicht-menschliche Wesen darstellend, ganz oder Überwiegend aus anderen Stoffen	.	.	.	.	3 886	6 078	4 078	6
3936 68	Elektrische Autorennspiele, die den Charakter von Gesellschaftsspielen haben	.	.	.	.	-	-	-	-
3936 70	Musikspielzeuginstrumente und -geräte	.	.	.	.	.A	.A	.A	1
3936 80	Papier- und Pappespielwaren (einschl. Gesellschaftsspielen)	.	.	.	.	41 642	53 923	42 230	6
3936 91	Sonstige Spielwaren (einschl. Schachcomputern), ganz oder Überwiegend aus Kunststoff	.	.	.	.	111 389	128 596	111 351	42
3936 95	Sonstige Spielwaren (einschl. Schachcomputern), ganz oder Überwiegend aus Metall	.	.	.	.	1 225	1 861	989	6
3936 99	Sonstige Spielwaren (einschl. Schachcomputern), ganz oder Überwiegend aus anderen Stoffen	.	.	.	.	26 413	36 876	27 616	28
3936	insgesamt	.	.	.	.	941 940	415 680	346 307	.
3938 20	Weihnachtsartikel	.	.	.	.	10 458	21 711	10 550	9
3938 80	Weihnachtsartikel aus Glas	.	.	.	.	6 323	12 037	7 938	14
3938	Weihnachtsartikel aus anderen Stoffen	.	.	.	.	16 781	33 748	18 488	.
3938	insgesamt	.	.	.	.				.



## 9 Produktion nach Güterarten und Güterklassen - Deutschland

Melde-Nr.	Erzeugnis	Einheit	Menge			Wert in 1000 DM			Anzahl der Betr.
			1983 1. Vj	1983 4. Vj	1984 1. Vj	1983 1. Vj	1983 4. Vj	1984 1. Vj	
3939 00	Schneiderpuppen, Schaufensterpuppen und ähnliche Waren, bewegliche Figuren und Ausstellungsstücke für Schaufenster	.	.	.	.	3 811	4 616	4 751	4
3941 00	Geräte für Turnen und Gymnastik (auch vollständige Turnhalleinrichtungen als Neuprojekt)	.	.	.	.	57 982	75 839	73 028	19
3942 20	Geräte für Rasen- u. Tennissport und verwandte Sportarten	.	.	.	.	7 321	3 207	6 378	6
3942 40	Geräte und Ausrüstungen für Rasensport	.	.	.	.	4 674	5 019	5 220	3
3942 60	Tennis-, Federball- oder ähnliche Schläger (auch ohne Bespannung)	.	.	.	.	156	84	78	4
3942	Geräte und Ausrüstungen für Tischtennis	.	.	.	.	12 151	8 310	11 676	.
3942	insgesamt	.	.	.	.	2 516	3 038	1 214	6
3943 00	Geräte für Leicht- und Schwerathletik	.	.	.	.	2 516	3 038	1 214	6
3944 10	Geräte für Eis- und Wintersport	Paar	.A	.A	.A	.A	.A	.A	3
3944 30	Ski	.	.	.	.	.A	.A	.A	2
3944 50	Sonstige Skiausrüstungen	Paar	.A	.	.	.A	.	.	.
3944 90	Schlittschuhe	.	.	.	.	.A	.A	.A	3
3944	Sonstige Wintersportgeräte	.	.	.	.	24 511	42 439	28 488	.
3944	insgesamt	.	.	.	.	.A	.A	.A	2
3946 00	Geräte für Angelsport	.	.	.	.	.A	.A	.A	2
3947 00	Geräte für Schwimm- u. Wassersport (einschl. Faltboote)	.	.	.	.	14 745	8 913	13 545	7
3948 20	Geräte für sonstige Sportarten	Paar	.A	.A	.	.A	.A	.	.
3948 30	Rollschuhe, Roller-Skates	.	.	.	.	.A	.A	.A	1
3948 40	Billardtische und Tischbillards	.	.	.	.	.	.	.	.
3948 50	Zubehör für Billardspiele	.	.	.	.	.	.	.	.
3948 60	Schaukeln und Rutschen,	.	.	.	.	15 597	15 919	13 686	18
3948 70	Spielplatzgeräte	.	.	.	.	8 472	11 022	.A	17
3948 80	Sonstige Geräte für sonstige Sportarten	.	.	.	.	26 684	28 714	23 343	.
3948	insgesamt	.	.	.	.	.	.	.	.
3949 00	Zubehör, Einzel- und Ersatzteile für Turn- und Sportgeräte	.	.	.	.	.	.	.	.
3949 08	Teile u. Zubehör für Schlitt- und Rollschuhe	.	.	.	.	.	.	.	.
3949 09	Zubehör, Einzel- und Ersatzteile für sonstige Turn- und Sportgeräte	.	.	.	.	19 196	23 414	16 332	14
3949	insgesamt	.	.	.	.	19 196	23 414	16 332	.
3950 00	Schmuck und Teile davon, aus Edelmetallen oder Edelmetallplattierungen	.	.	.	.	.	.	.	.
3952 20	aus Silber	.	.	.	.	37 684	48 706	48 896	67
3952 30	aus Gold	.	.	.	.	282 084	482 899	270 418	136
3952 50	aus Platin	.	.	.	.	4 212	7 811	5 484	25
3952 70	aus Edelmetallplattierungen	.	.	.	.	25 739	31 591	22 511	37
3952	insgesamt	.	.	.	.	349 719	571 001	347 309	.
3954 10	Phantasieschmuck aus unedlen Metallen (auch versilbert, vergoldet oder platinisiert, auch Medaillen und Abzeichen mit Schmuckcharakter)	.	.	.	.	.	.	.	.
3954 30	Menschenknöpfe und ähnliche Knöpfe	.	.	.	.	7 264	7 580	6 443	9
3954 50	anderer	.	.	.	.	5 812	5 447	5 349	11
3954 60	in Verbindung mit Glas	.	.	.	.	.	.	.	.
3954 70	nicht in Verbindung mit Glas	.	.	.	.	29 783	30 076	27 200	32
3954 80	versilbert, vergoldet oder platinisiert	.	.	.	.	11 117	11 782	9 733	18
3954	anderer	.	.	.	.	53 976	54 885	48 725	.
3954	insgesamt	.	.	.	.	.A	.A	.A	1
3955 00	Sonstiger Phantasieschmuck	.	.	.	.	.A	.A	.A	1
3957 00	Waren aus echten Perlen, Edelsteinen, Schmucksteinen, synth. oder rekonstituierten Steinen, in Verbindung mit unedlen Metallen oder mit nichtmetallischen Stoffen	.	.	.	.	802	818	686	3
3958 11	Gold- u. Silberschmiedewaren	.	.	.	.	.A	.A	.A	2
3958 18	Kultgeräte (auch Teile davon)	.	.	.	.	.A	.A	.A	3
3958	Sonst. Gold- und Silberschmiedewaren (auch Teile davon)	.	.	.	.	2 716	3 694	2 953	.
3958	insgesamt	.	.	.	.	.	.	.	.

## 9 Produktion nach Güterarten und Güterklassen - Deutschland

Melde-Nr.	Erzeugnis	Einheit	Menge			Wert in 1000 DM			Anzahl der Betr.
			1983 1. Vj	1983 4. Vj	1984 1. Vj	1983 1. Vj	1983 4. Vj	1984 1. Vj	1984 1. Vj
3959 11	Münzen und Medaillen	.	.	.	.	.A	.A	.A	1
3959 19	Geprägte Münzen	.	.	.	.	.A	.A	.A	14
3959	Medaillen ohne Schmuckcharakter insgesamt	.	.	.	.	15 795	16 389	14 109	.
3962 00	Farb Edelsteine, bearbeitet darunter zum Absatz bestimmt	KT *	.A	.A	.A	8 582	8 988	7 724	6
		KT	484 772	775 859	628 793				
3963 10	Diamanten, bearbeitet, jedoch weder montiert noch gefaßt	KT	-	-	-	-	-	-	-
3963 90	Industriediamanten andere	KT *	.A	.A	.A	.	.	.	.
3963	darunter zum Absatz bestimmt insgesamt	KT	.A	.A	.A	.A	.A	.A	1
		KT	.A	.A	.A	.A	.A	.A	.
3964 10	Synthetische oder rekonstituierte Steine, bearbeitet, jedoch weder aufgereiht noch montiert oder gefaßt	1000 St	.A	.A	.A	.A	.A	.A	2
3964 20	Schmucksteine	1000 St*	.A	.A	.A	.	.	.	.
3964	Technische Steine darunter zum Absatz bestimmt insgesamt	1000 St	.A	.A	.A	.A	.A	.A	1
		1000 St	.A	.A	.A	.A	.A	.A	.
3966 00	Staub und Pulver von Edelsteinen, Schmucksteinen oder synthe- tischen Steinen	KT	-	-	-	-	-	-	-
3969 10	Perlen und Korallen, bearbeitet	.	.	.	.	-	-	-	-
3969 20	Perlen, bearbeitet	.	.	.	.	-	-	-	-
3969	Korallen, bearbeitet und Waren daraus insgesamt	.	.	.	.	-	-	-	.
3971 00	Geräte u. Miniaturfahrzeuge für das Scheustellergewerbe	.	.	.	.	.A	.A	.A	4
3981 11	Erzeugnisse der Foto- und Filmabors	.	.	.	.	.A	.A	.A	5
3981 13	Erzeugnisse der Fotolebors belichtete und entwickelte fotografische Platten	.	.	.	.	60 379	71 058	62 130	82
3981 15	belichtete und entwickelte Filme (ohne Kinofilmkopien)	.	.	.	.	253 910	305 218	267 330	104
3981 17	Fotografien	.	.	.	.	19 473	23 052	21 343	45
3981 50	Diapositive	.	.	.	.	.A	.A	.A	5
3981	Kinofilmkopien insgesamt	.	.	.	.	350 696	417 332	368 817	.
3982 11	Füllhalter, Kugelschreiber und ähnliche Schreibgeräte aus allen Werkstoffen	1000 St	419	442	330	23 431	23 443	22 164	9
3982 19	Füllhalter mit Schaft oder Kappe aus Edelmetallen oder Edelmetall- plattierungen	1000 St	5 983	5 286	5 677	21 967	20 924	21 606	8
3982 22	andere	1000 St	9 513	10 920	13 830	28 061	29 884	30 425	13
3982 24	Kugelschreiber mit Tinte	1000 St	373	564	306	4 004	5 754	5 191	9
3982 26	mit Farbpaste	1000 St	66 448	82 808	72 860	35 642	41 994	37 481	19
3982 28	mit Schaft oder Kappe aus Edelmetallen oder Edelme- tallplattierungen	1000 St	13 346	15 519	16 842	2 458	3 242	3 672	8
3982 31	Andere Kugelschreiber mit Farbpaste	1000 St	68 067	52 180	72 980	29 491	22 533	31 704	19
3982 35	Dochtschreiber (Faser- und Filzschreiber)	1000 St	48 130	44 121	54 773	28 583	24 248	29 664	9
3982 60	bis einschl. 2 mm Strichbreite über 2 mm Strichbreite	1000 St	4 590	5 242	4 359	31 718	36 884	29 498	6
3982 70	zum Zeichnen mit Tusche (Rührschreiber)	1000 St	4 882	5 417	5 802	18 730	24 558	25 803	15
3982 81	Füllbleistifte (Dreh- und Druckstifte)	1000 St	10 871	9 987	11 683	4 434	4 643	5 182	5
3982 85	Minen für Kugelschreiber, aus Kugeln und Tintenbehälter bestehend	1000 St	117 830	120 897	121 690	11 888	12 121	12 782	15
3982 87	mit Tinte	1000 St	4 468	2 702	4 947	1 440	1 057	1 417	5
3982 09	andere	1000 St							
3982	Minen für Filz- und Faser- schreiber Andere Teile zu Füllhaltern, Füllfederhaltern, Kugel- schreibern, Docht- und Tusche- schreibern, Dreh- und Druck- bleistiften aller Art insgesamt	.	.	.	.	29 161 271 028	28 386 279 671	33 649 290 038	18 .

## 9 Produktion nach Güterarten und Güterklassen - Deutschland

Melde-Nr.	Erzeugnis	Einheit	Menge			Wert in 1000 DM			Anzahl der Betr.
			1983 1. Vj	1983 4. Vj	1984 1. Vj	1983 1. Vj	1983 4. Vj	1984 1. Vj	1984 1. Vj
3987 10	Waren aus mineralischen, tierischen und pflanzlichen Schnitz- und Formstoffen	.	.	.	.	.A	.A	-	-
3987 90	Knöpfe aus Schildpatt und Perlmutter	.	.	.	.	.A	.A	-	-
3987	Andere Waren aus mineralischen, tierischen und pflanzlichen Schnitz- und Formstoffen insgesamt	.	.	.	.	6 672	8 523	7 878	3
3982 15	Reparaturen von Musikinstrumenten	.	.	.	.	4 035	9 456	5 258	30
3982 30	von Spielwaren	.	.	.	.	249	275	218	5
3982 40	von Turn- und Sportgeräten	.	.	.	.	.A	.A	.A	5
3982 50	von Schmuck-, Gold- und Silberschmiedewaren	.	.	.	.	252	327	263	7
3982 71	von Geräten und Miniaturfahrzeugen für das Scheusteller-gewerbe	.	.	.	.	.A	.A	.A	1
3982 90	von sonstigen Erzeugnissen dieser Gütergruppe	.	.	.	.	-	-	-	-
3982	insgesamt	.	.	.	.	5 033	13 644	7 544	.
3986 00	Eigenveredlung (Veredlungsarbeiten für eigene Rechnung)	.	.	.	.	-	.A	-	-
3986 00	Lohnveredlung (Veredlungsarbeiten für fremde Rechnung)	.	.	.	.	22 323	15 077	15 283	11
3997 00	Montagen	.	.	.	.	.A	.A	.A	1
<u>Chemische Erzeugnisse</u>									
4111 11	Halogene	t	.	.	.	.	.	.	.
4111 11	Chlor	t	733 412	703 978	769 655	30 620	31 715	36 506	9
4111 13	darunter zum Absatz bestimmt	t	122 377	119 850	123 826	.	.	.	.
4111 13	Brom	t	.A	.A	.A	.A	.A	.A	.
4111 13	darunter zum Absatz bestimmt	t	.A	.A	.A	.A	.A	.A	.
4111 18	Fluor, Jod	t	.A	.A	.A	.A	.A	.A	.
4111 18	darunter zum Absatz bestimmt	t	.A	.A	.A	.A	.A	.A	2
4111	insgesamt	t	.A	.A	.A	.A	.A	.A	.
4111	darunter zum Absatz bestimmt	t	.A	.A	.A	.A	.A	.A	.
4112 50	Sublimierter, gefällter oder kolloider (auch wiedergewonnener) Schwefel	t	281 451	279 642	315 830	.	.	.	.
4112 50	aus Erdöl oder Erdgas	t	.A	.A	.A	.A	.A	.A	21
4112 91	sonst. Art	t	7 180	9 353	9 641	.A	.A	.A	3
4112	insgesamt	t	288 631	288 995	325 471	16 265	10 476	12 412	.
4112	darunter zum Absatz bestimmt	t	285 256	284 705	321 312	.	.	.	.
4113 10	Kohlenstoff	t	.	.	.	.	.	.	.
4113 10	Aktivkohle	t	4 328	4 535	4 820	16 970	17 782	19 157	5
4113 10	darunter zum Absatz bestimmt	t	4 326	4 535	4 820	.A	.A	.A	2
4113 40	Holzkohle	t	.A	.A	.A	.A	.A	.A	.
4113 70	Ruß	t	84 831	83 227	77 033	114 108	120 073	108 334	8
4113 90	Künstlicher u. kolloider Graphit	t	.A	.A	.A	.A	.A	.A	3
4113	insgesamt	.	.	.	.	157 110	157 663	155 418	.
4114 00	Phosphor	t	.A	.A	.A	.A	.A	.A	.
4114 00	darunter zum Absatz bestimmt	t	.A	.A	.A	.A	.A	.A	2
4115 10	Wasserstoff, Sauerstoff, Edelgase u. Stickstoff, gemessen unter Normaldruck bei 20 Grad C	Mill. m3	583	541	495	44 921	34 989	35 841	19
4115 10	Wasserstoff	Mill. m3	268	221	238	.	.	.	.
4115 30	Sauerstoff	Mill. m3	1 105	1 265	1 236	120 594	141 492	125 333	38
4115 50	Edelgase	Mill. m3	610	713	678	48 313	53 322	48 050	20
4115 70	Stickstoff	Mill. m3	32	35	32	84 223	86 198	84 942	32
4115	insgesamt	Mill. m3	2 416	2 416	2 416	298 051	316 001	294 166	.
4115	darunter zum Absatz bestimmt	Mill. m3	1 373	1 435	1 394	.	.	.	.
4118 00	Alkali-, Erdalk., Seltenerdmet., Scandium, Yttrium, s. unterein. gemischt oder mitein. legiert (ohne radioakt. chem. Elemente; diese siehe 2411)	t	.A	.A	.A	.A	.A	.A	1
4118 00	darunter zum Absatz bestimmt	t	.A	.A	.A	.A	.A	.A	.
4121 10	Salzsäure; Chlorsulfonsäure	t	.	.	.	.	.	.	.
4121 10	Salzsäure, Chlorwasserstoff, ber. auf HCl	t	202 636	214 921	223 021	27 529	24 057	24 956	20
4121 50	Chlorsulfonsäure	t	69 955	67 551	74 180	1 440	1 225	1 315	3
4121	insgesamt	t	7 668	6 418	6 423	.	.	.	.
4121	darunter zum Absatz bestimmt	t	2 836	2 419	2 634	.	.	.	.
4121	insgesamt	t	210 304	221 339	229 444	28 969	25 282	26 271	.
4121	darunter zum Absatz bestimmt	t	72 791	69 970	76 794	.	.	.	.

## 9 Produktion nach Güterarten und Güterklassen - Deutschland

Melde-Nr.	Erzeugnis	Einheit	Menge			Wert in 1000 DM			Anzahl der Betr.
			1993 1. Vj	1993 4. Vj	1994 1. Vj	1993 1. Vj	1993 4. Vj	1994 1. Vj	
4122 10	Oxide u. Sauerstoffsäuren des Schwefels; Schwefelwasserstoff	t	12 774	14 145	14 258	5 642	6 077	5 955	4
4122 40	Schwefeldioxid, ber. auf SO <sub>2</sub>	t	619 995	670 952	609 816	.	.	.	.
4122 70	Schwefelsäure, ber. auf SO <sub>3</sub>	t	380 101	405 734	372 404	24 345	21 094	20 206	23
4122 90	darunter zum Absatz bestimmt	t	88 879	99 095	106 949	.	.	.	.
4122 90	Oleum, ber. auf SO <sub>3</sub>	t	35 375	38 051	41 187	4 450	4 143	3 631	7
4122 90	darunter zum Absatz bestimmt	t	.	.	.	.	.	.	.
4122 90	Sonst. Oxide u. Sauerstoffsäuren des Schwefels; Schwefelwasserstoff	t	1 833	1 983	.A	431	183	.A	2
4122	insgesamt	.	.	.	.	34 868	31 507	.A	.
4129 10	Salpetersäure; Nitriersäuren	t	124 561	119 380	128 192	.	.	.	.
4129 50	Salpetersäure, ber. auf N	t	20 079	18 916	21 185	26 629	21 917	25 832	6
4129 50	darunter zum Absatz bestimmt	t	716	465	366	.	.	.	.
4129 50	Nitriersäuren, ber. auf N	t	.A	.A	366	.A	.A	.A	3
4129 50	darunter zum Absatz bestimmt	t	125 277	119 845	128 558	.	.	.	.
4129 50	insgesamt	t	.A	.A	21 382	.A	.A	.A	.
4129 50	darunter zum Absatz bestimmt	t	.	.	.	.	.	.	.
4124 00	Oxide u. Sauerstoffsäuren des Phosphors, ber. auf P <sub>2</sub> O <sub>5</sub>	t	66 249	48 758	42 334	.	.	.	.
4124 00	darunter zum Absatz bestimmt	t	8 135	5 768	6 894	15 442	11 654	13 868	8
4129 10	Andere anorganische Säuren u. Sauerstoffverbindungen der Nichtmetalle	t	19 321	20 678	18 606	.	.	.	.
4129 30	Fluorwasserstoff, ber. auf HF	t	.A	.A	.A	.A	.A	.A	6
4129 30	darunter zum Absatz bestimmt	t	30 981	31 670	31 775	.	.	.	.
4129 30	Siliciumdioxid, ber. auf SiO <sub>2</sub>	t	30 052	30 673	30 595	125 559	133 408	135 607	14
4129 51	darunter zum Absatz bestimmt	t	.	.	.	.	.	.	.
4129 51	Kohlensstoffdioxid	t	64 756	69 441	71 555	19 272	21 901	21 115	17
4129 55	gasförmig oder flüssig	t	.A	.A	7 102	.A	.A	.A	3
4129 91	fest (Trockeneis)	t	.	.	.	.	.	.	.
4129 91	Sonst. anorganische Säuren u. Sauerstoffverbindungen der Nichtmetalle	t	12 517	12 819	15 302	9 512	9 887	11 495	12
4129	insgesamt	.	.	.	.	185 077	194 382	196 927	.
4131 10	Chloride, Oxidchloride u. andere Halogen- u. Oxidhalogenverbind. der Nichtmetalle	t	16 789	17 245	21 229	.	.	.	.
4131 50	des Phosphors	t	.A	.A	.A	.A	.A	.A	4
4131 50	darunter zum Absatz bestimmt	t	18 479	13 696	13 346	.A	.A	.A	.
4131 70	des Siliciums	t	.A	.A	.A	.A	.A	.A	3
4131 70	darunter zum Absatz bestimmt	t	9 252	.A	.A	.	.	.	.
4131 90	Kohlensäuredichlorid (Phospen)	t	.	.	.	.	.	.	.
4131 90	darunter zum Absatz bestimmt	t	.	.	.	.	.	.	.
4131	Sonst. Chloride, Oxidchl. sowie and. Halogen- u. Oxidhal.-verb. der Nichtmetalle	t	8 450	6 995	7 502	16 254	14 473	15 769	4
4131	insgesamt	.	.	.	.	44 527	41 202	45 213	.
4136 00	Sulfide der Nichtmetalle	t	.A	.A	.A	.A	.A	.A	2
4136 00	darunter zum Absatz bestimmt	t	.A	.A	.A	.A	.A	.A	.
4142 00	Syntheseammoniak, ber. auf N	t	535 083	629 921	529 961	.	.	.	.
4142 00	darunter zum Absatz bestimmt	t	178 567	273 453	207 193	44 985	59 906	52 584	5
4144 00	Ammoniak in wässriger Lösung (ohne rohes Ammoniakwasser), ber. auf N	t	.A	.A	.A	.A	.A	.A	4
4146 11	Oxide, Hydroxide u. Peroxide der Alkali- u. Erdalkalimetalle	t	33 206	35 731	31 171	.	.	.	.
4146 15	Natriumhydroxid, ber. auf NaOH	t	.A	.A	.A	.A	.A	.A	4
4146 15	Atznatron, fest	t	760 729	753 029	806 901	.	.	.	.
4146 15	darunter zum Absatz bestimmt	t	394 180	404 385	409 574	176 126	123 748	110 562	19
4146 30	Netronlauge	t	24 285	27 437	29 795	.	.	.	.
4146 30	Kaliumhydroxid, ber. auf KOH	t	.A	.A	.A	.A	.A	.A	5
4146 91	darunter zum Absatz bestimmt	t	.	.	.	.	.	.	.
4146 91	Oxide, Hydroxide u. Peroxide sonst. Alkali- u. Erdalkalimetalle	t	4 366	4 925	5 368	8 371	9 628	8 424	7
4146	insgesamt	.	.	.	.	218 198	160 877	144 108	.
4149 11	Oxide, Hydroxide u. Peroxide sonst. Metalle	t	208 385	199 858	207 045	.	.	.	.
4149 15	Aluminiumoxid, ber. auf Al <sub>2</sub> O <sub>3</sub>	t	.A	.A	.A	.A	.A	.A	7
4149 15	darunter zum Absatz bestimmt	t	270 959	275 103	273 031	.	.	.	.
4149 50	Aluminiumhydroxid, ber. auf Al <sub>2</sub> O <sub>3</sub>	t	.A	.A	.A	.A	.A	.A	5
4149 50	darunter zum Absatz bestimmt	t	15 923	11 766	15 088	28 168	20 754	27 474	5
4149 91	Elektrokorund	t	.A	4 443	.A	.A	.A	.A	1
4149 91	Chromtrioxid	t	.A	.A	.A	.A	.A	.A	.
4149 93	darunter zum Absatz bestimmt	t	.A	.	.	.A	.	.	.
4149 93	And. Chromoxide u. -hydroxide	t	.A	.	.	.A	.	.	.
4149 95	darunter zum Absatz bestimmt	t	.A	.	.	.A	.	.	.
4149 95	Hydrazin, Hydroxylamin u. ihre anorganischen Salze	t	11 972	15 103	16 111	.	.	.	.
4149 98	darunter zum Absatz bestimmt	t	.A	.A	.A	.A	.A	.A	3
4149 98	Sonst. anorg. Basen, Metall-oxide, -hydroxide u. -peroxide	t	3 428	2 637	2 257	28 854	26 365	27 175	11
4149	insgesamt	.	.	.	.	217 698	200 867	222 217	.

## 8 Produktion nach Güterarten und Güterklassen - Deutschland

Melde-Nr.	Erzeugnis	Einheit	Menge			Wert in 1000 DM			Anzahl der Betr.
			1993 1. Vj	1993 4. Vj	1994 1. Vj	1993 1. Vj	1993 4. Vj	1994 1. Vj	
Salze der Halogenwasserstoffe u. der Sauerstoffsäuren d. Halogene									
4152 10	Fluoride u. a. komplexe Fluorosalze, ber. auf F	t *	5 701	6 163	7 128	.	.	.	.
4152 20	darunter zum Absatz bestimmt	t	5 701	6 163	7 128	23 199	23 199	25 934	7
4152 45	Chloride u. Chloridoxide der Metalle	t *	128 012	92 144	116 681	.	.	.	.
4152 45	darunter zum Absatz bestimmt	t	104 858	85 001	97 590	62 448	54 456	58 036	29
4152 90	Hypochlorite, ber. auf aktives Chlor	t *	11 331	10 736	11 702	.	.	.	.
4152 90	darunter zum Absatz bestimmt	t	5 870	5 169	5 552	6 128	4 960	5 077	9
4152	Sonst. Salze der Halogenwasserstoffe u. der Sauerstoffsäuren der Halogene	t *	5 857	1 361	1 147	.	.	.	.
4152	darunter zum Absatz bestimmt	t	.	.	.	.	.	.	5
4152	insgesamt	t *	150 901	110 404	136 656	.	.	.	.
4152	darunter zum Absatz bestimmt	t	.	.	.	.	.	.	.
Sulfide (einschl. Polysulfiden) der Metalle									
4153 10	Natriumsulfide, -hydrogensulfide u. -polysulfide, ber. auf S	t *	4 979	6 002	5 517	.	.	.	.
4153 90	darunter zum Absatz bestimmt	t	.	.	.	.	.	.	5
4153 90	Sonst. Sulfide, Hydrogensulfide u. Polysulfide der Metalle	t	.	411	350	.	4 588	4 489	3
4153	insgesamt	.	.	.	.	7 342	9 427	8 747	.
Salze der Sauerstoffsäuren des Schwefels									
4154 11	Natriumbisulfat, ber. auf Na2S2O5	t *	26 810	26 689	27 751	.	.	.	.
4154 18	darunter zum Absatz bestimmt	t	21 135	20 658	21 602	14 383	12 424	13 571	6
4154 53	Sonst. Sulfite, Bisulfite, Thiosulfate, Hydro- u. Hyposulfite, Sulfoxylate u. a.	t	27 309	28 019	26 636	42 039	43 088	40 757	4
4154 53	Natriumsulfat, Calc. u. Krist. (Glaubersalz), ber. auf Na2SO4	t *	26 199	27 857	26 273	.	.	.	.
4154 55	darunter zum Absatz bestimmt	t	.	.	.	4 532	4 010	3 905	9
4154 55	Ammonsulfat für technische Zwecke, ber. auf N	t *	2 013	4 349	6 570	.	.	.	.
4154 56	darunter zum Absatz bestimmt	t	.	.	.	.	.	.	6
4154 56	Al-Sulf., ber. auf 17-18% Al2O3	t *	21 833	23 574	25 129	.	.	.	.
4154 59	darunter zum Absatz bestimmt	t	.	.	.	.	.	.	7
4154 59	Sonst. Sulfate	t	47 105	48 181	82 452	33 499	27 088	37 295	24
4154	insgesamt	.	.	.	.	105 330	99 836	108 550	.
Salze der Sauerstoffsäuren des Stickstoffs, ber. auf N									
4155 10	Nitrite	t *	2 687	2 588	2 743	.	.	.	.
4155 50	darunter zum Absatz bestimmt	t	.	.	.	.	.	.	2
4155 50	Nitrate	t *	6 341	5 444	6 035	.	.	.	.
4155	darunter zum Absatz bestimmt	t	.	.	.	.	.	.	11
4155	insgesamt	t *	9 038	8 042	8 778	.	.	.	.
4155	darunter zum Absatz bestimmt	t	8 533	7 616	8 359	25 330	21 885	25 090	.
Salze der Sauerstoffsäuren des Phosphors; Phosphide									
4157 10	Phosphate u. Polyphosphate, ber. auf P2O5	t *	41 522	38 641	39 836	.	.	.	.
4157 50	darunter zum Absatz bestimmt	t	41 522	38 641	39 836	.	110 144	120 530	11
4157 90	Salze anderer Sauerstoffsäuren des Phosphors	t	.	.	.	.	.	.	3
4157	Phosphide	t	.	.	.	.	.	.	.
4157	insgesamt	.	.	.	.	.	.	.	.
Sonst. Salze anorganischer Säuren									
4159 31	Carbonate	t *	383 837	397 232	320 681	.	.	.	.
4159 31	Natriumcarbonat, ber. auf Na2CO3	t	374 028	389 630	313 330	120 923	117 409	87 666	7
4159 34	darunter zum Absatz bestimmt	t	.	.	.	.	.	.	.
4159 34	Kaliumcarbonat, ber. auf K2CO3	t *	.	.	.	.	.	.	3
4159 35	darunter zum Absatz bestimmt	t	.	.	.	.	.	.	.
4159 35	Bariumcarbonat, ber. auf BaCO3	t *	.	.	.	.	.	.	3
4159 38	darunter zum Absatz bestimmt	t	.	.	.	.	.	.	.
4159 38	Sonst. Carbonate u. Bicarbonate	t *	74 443	60 161	65 904	.	.	.	20
4159 38	darunter zum Absatz bestimmt	t	.	.	.	.	.	.	.
4159 51	Cyanide, Fulminate, Cyanate u. Thiocyanate	t *	16 228	13 805	14 068	.	.	.	.
4159 51	Einfache u. komplexe Cyanide	t	.	.	.	.	.	.	4
4159 55	darunter zum Absatz bestimmt	t	.	.	.	.	.	.	.
4159 55	Fulminate, Cyanate, Thiocyanate	t *	3 458	3 938	3 299	.	.	.	5
4159 55	darunter zum Absatz bestimmt	t	3 458	3 938	3 299	8 981	9 607	8 706	.
4159 60	Silicate, ber. auf SiO2	t *	104 418	106 457	113 359	.	.	.	9
4159 60	darunter zum Absatz bestimmt	t	.	.	.	.	.	.	.
4159 70	Borate, Peroxoborate (Perborate), ber. auf H2O3	t *	6 876	8 616	7 496	.	.	.	.
4159 70	darunter zum Absatz bestimmt	t	6 876	8 616	7 496	42 747	42 835	37 941	3
4159 93	Chromate	t *	.	.	.	.	.	.	2
4159 93	darunter zum Absatz bestimmt	t	.	.	.	.	.	.	.
4159 95	Sonst. Salze der Säuren der Metalloide oder -peroxide	t	720	1 989	7 930	20 530	24 587	16 604	9
4159 99	Salze der anorgan. Säuren od. Peroxosäuren	t	5 384	2 681	4 279	15 689	7 780	9 811	6
4159	insgesamt	.	.	.	.	363 529	354 350	326 218	.

## 9 Produktion nach Güterarten und Güterklassen - Deutschland

Melde-Nr.	Erzeugnis	Einheit	Menge			Wert in 1000 DM			Anzahl der Betr.
			1993 1. Vj	1993 4. Vj	1994 1. Vj	1993 1. Vj	1993 4. Vj	1994 1. Vj	
4191 00	Kolloide Edelmetalle, Edelmetall-amalgama, -salze sowie Verbindungen der Edelmetalle	t	374	422	440	138 496	165 709	184 637	12
4193 00	Isotope chemischer Elemente, nicht radioaktiv u. ihre Verbindungen	kg	.A	-	-	.A	-	-	-
4195 00	Komprimierte Luft, gasförmig (nicht in Rohrleitungen transportiert), gemessen unter Normdruck bei 20 Grad C	1000 m3	44	44	37	345	338	286	16
4196 00	Wasserstoffperoxid, ber. auf H2O2 darunter zum Absatz bestimmt	t *	19 735	22 682	18 551	.A	.A	.A	5
4197 00	Carbide (Primärproduktion) darunter zum Absatz bestimmt	t *	74 832	75 172	57 425	.A	.A	.A	6
4199 10	Sonst. anorganische Verbindungen Hydride, Nitride, Azide, Silicide, Boride	t	107	107	96	4 225	8 304	9 050	3
4199 30	Destilliertes Wasser, Leitfähigkeitswasser u.ä.	t	1 806	1 738	1 124	5 919	6 418	5 678	5
4199 60	Aktivierter nat. mineral. Stoffe	t	99 593	96 444	99 799	44 288	42 853	44 882	6
4199 70	Calciumcyanamid für technische Zwecke, ber. auf N	t *	.A	.A	.A	.A	.A	.A	1
4199 90	Sonst. anorganische Grundstoffe u. Chemikalien	t	42 536	78 428	45 951	15 808	14 601	15 069	11
4199	insgesamt	.	.	.	.	.A	.A	.A	.
	Öle u.ä. Erzeugn. der Destill. des Hochtemp.-Steinkohlenteers u. ähnl. Erzeugnisse (einschl. Kraft- und Heizstoffe)								
4212 10	Teeröle	t *	.A	.A	.A	.A	.A	.A	2
4212 20	Benzole	t *	.A	.A	.A	.A	.A	.A	1
4212 30	Toluole und Xylole	t *	.A	.A	.A	.A	.A	.A	1
4212 60	Solventnaphtha	t *	14 549	17 559	20 193	6 123	5 662	5 989	4
4212 90	Sonst. chem. nicht einheitliche aromatische Kohlenwasserstoffe	t	14 549	17 559	20 193	6 123	5 662	5 989	4
4212	insgesamt	.	25 804	23 959	26 218	18 272	18 151	20 338	8
4216 00	Rohphenol, -kresol u. -xylenol u. deren Gemische und Mischungen a. arom. Km bei d. Destill. nach ASTM d 86 bis 250 Grad C einschl. Destillationsverluste v. mindestens 65 rht übergehen darunter zum Absatz bestimmt	t *	36 987	22 566	23 399	.A	.A	.A	3
4218 00	Pech u. Pechkoks aus Steinkohlenteer oder anderen Mineralteeren darunter zum Absatz bestimmt	t *	77 489	75 577	68 558	29 734	30 713	26 005	3
	Acyclische Kohlenwasserstoffe, chemisch einheitlich, berechnet auf 100 vH								
4221 11	Ethen (Ethylen)	t *	976 783	961 322	1 016 480	346 201	346 118	346 300	9
4221 13	Propen (Propylen)	t *	564 963	579 687	590 443	608 594	631 740	631 740	11
4221 14	Butadien	t *	356 694	361 231	394 788	124 289	134 688	147 930	6
4221 16	Buten (Butylen) u. s. Isomere	t *	221 039	216 424	241 686	61 062	50 529	52 839	7
4221 17	Ethin (Acetylen) in jed. Form	t *	177 368	151 697	163 708	44 265	36 530	40 647	34
4221 19	Sonst. acycl. Kohlenwasserst.	t *	190 010	204 862	213 923	55 082	67 653	61 100	6
4221	insgesamt	.	108 628	91 706	100 967	13 811	26 479	32 672	.
4224 10	Reinbenzole	t *	29 006	54 219	53 791	643 710	661 991	681 488	.
4224 20	Reintoluole	t *	390 503	408 330	414 767	93 659	91 781	98 204	9
4224 33	Reinxylole (Gehalt mind. 95 vH)	t *	270 017	272 569	289 480	.A	.A	.A	6
4224 38	andere	t *	108 638	127 342	124 953	.A	.A	.A	5
4224 40	Alicyclische Kohlenwasserstoffe	t *	65 375	60 776	63 726	.A	.A	.A	4
4224 60	Styrol	t *	82 890	94 547	93 195	.A	.A	.A	6
4224 70	Ethylbenzol	t *	28 625	23 324	33 778	.A	.A	.A	4
4224 80	Cumol (Isopropylbenzol)	t *	251 724	268 518	294 889	22 066	23 283	26 004	6
4224 90	Sonst. cycl. Kohlenwasserstoffe	t *	73 314	71 906	80 265	.A	.A	.A	4
4224	insgesamt	.	118 785	110 152	128 379	22 013	14 747	20 206	11

## 9 Produktion nach Güterarten und Güterklassen - Deutschland

Melde-Nr.	Erzeugnis	Einheit	Menge			Wert in 1000 DM			Anzahl der Betr.
			1993 1. Vj	1993 4. Vj	1994 1. Vj	1993 1. Vj	1993 4. Vj	1994 1. Vj	
	Halogenderivate der Kohlenw.st.								
	gesättigte Chlorderivate der								
	acyclischen Kohlenwasserstoffe								
4228 11	Chlormethan (Methylchlorid)	t	35 907	21 291	43 391	.	.	.	.
	darunter zum Absatz bestimmt	t	18 942	.A	25 594	12 474	10 352	15 428	3
4228 12	Dichlormethan (Methylenchlorid)	t	17 154	25 249	17 515	.	.	.	.
	darunter zum Absatz bestimmt	t	.A	.A	.A	.A	.A	.A	4
4228 13	Trichlormethan (Chloroform)	t	13 725	12 565	14 610	.	.	.	.
	darunter zum Absatz bestimmt	t	.A	.A	.A	.A	.A	.A	3
4228 14	Tetrachlorkohlenstoff	t	27 154	.A	.A	.	.	.	.
	darunter zum Absatz bestimmt	t	.A	.A	.A	.A	.A	.A	1
4228 22	1,2-Dichlorethan (Ethylendich.)	t	392 920	440 486	454 897	.	.	.	.
	darunter zum Absatz bestimmt	t	19 226	30 696	25 151	4 809	15 790	13 239	3
	Ungesättigte Chlorderivate der								
	acyclischen Kohlenwasserstoffe								
4228 33	Trichlorethylen	t	2 664	3 079	.A	.	.	.	.
	darunter zum Absatz bestimmt	t	.A	.A	.A	.A	.A	.A	2
4228 34	Tetrachlorethylen (Perchloräth.)	t	22 387	17 499	19 670	.	.	.	.
	darunter zum Absatz bestimmt	t	.A	.A	.A	.A	.A	.A	3
4228 37	Vinylchlorid, Vinyldichlorid	t	298 893	357 380	373 735	.	.	.	.
	darunter zum Absatz bestimmt	t	84 686	157 787	162 239	28 627	73 979	71 803	5
4228 91	Sonst. Halogenderiv. d. Kw.	t	40 264	45 635	44 088	83 513	97 581	100 100	19
4228	insgesamt	.	.	.	.	164 230	236 662	239 254	.
	Sulfo-, Nitro- od. Nitrosoderiv.								
	der Kohlenwasserstoffe, auch								
	halogeniert								
4229 10	Kw-Deriv., die nur Sulfogruppen	t	3 789	4 970	5 278	.	.	.	.
	enth., i. Salze u. Ethylester	t	.A	.A	.A	7 659	8 554	8 328	6
4229 50	Kw-Deriv., die nur Nitro- od.	t	61 931	58 582	67 979	.	.	.	.
	nur Nitrosogruppen enthalten	t	12 094	9 249	10 451	20 386	13 171	13 305	5
4229 90	Sonst. Derivate der Kw, auch	t	17 624	15 886	19 978	.	.	.	.
	halogeniert	t	4 515	3 909	4 886	17 036	14 138	18 658	9
4229	insgesamt	t	83 344	79 436	93 235	.	.	.	.
	darunter zum Absatz bestimmt	t	.A	.A	.A	45 081	35 869	38 289	.
	Acyclische Alkohole, i. Halogen-,								
	Sulfo-, Nitro- od. Nitrosoderiv.								
	Einwertige Alkohole								
4232 11	Methanol (Methylalkohol)	t	273 653	284 031	355 093	.	.	.	.
	darunter zum Absatz bestimmt	t	210 297	189 203	259 683	32 681	39 149	63 155	8
4232 12	Ethanol, synthetisch u. aus	t	39 843	42 351	37 165	.	.	.	.
	Ablaug. d. Sulfitzellst.prod.	t	.A	.A	.A	.A	.A	.A	5
4232 15	Propan-1-ol (Propylalkohol) u.	t	45 259	49 137	45 921	.	.	.	.
	Propan-2-ol (Isopropylalk.)	t	.A	.A	.A	32 423	35 572	35 921	6
4232 16	N-Butanol	t	90 740	73 413	96 185	.	.	.	.
	darunter zum Absatz bestimmt	t	25 088	.A	34 697	23 816	14 580	22 123	5
4232 17	Andere Butanole	t	18 860	18 917	14 149	.	.	.	.
	darunter zum Absatz bestimmt	t	.A	.A	.A	9 592	10 274	8 841	5
4232 18	Geraniol, Citronellol, Linalol,	t	564	373	588	.	.	.	.
	Rhodinol und Nerol	t	.A	.A	.A	.A	.A	.A	3
4232 22	Octanol u. seine Isomere	t	122 984	144 102	128 578	.	.	.	.
	darunter zum Absatz bestimmt	t	70 875	92 982	76 999	74 352	72 319	62 941	6
4232 29	Sonst. einwertige acycl. Alk.	t	34 867	34 199	36 904	100 032	96 798	112 005	10
	Zweiwertige Alkohole								
4232 41	Ethylenglykol (Ethandiol)	t	63 695	54 792	48 793	.	.	.	.
	darunter zum Absatz bestimmt	t	37 038	34 708	26 288	16 465	16 125	12 941	5
4232 45	Propylenglykol	t	45 337	51 787	57 336	.	.	.	.
	darunter zum Absatz bestimmt	t	.A	.A	.A	.A	.A	.A	5
4232 46	Hexylenglykol	t	.A	.A	.A	.	.	.	.
	darunter zum Absatz bestimmt	t	.A	.A	.A	.A	.A	.A	1
4232 49	Sonst. zweiwert. Alkohole	t	52 740	61 485	75 605	.	.	.	.
	darunter zum Absatz bestimmt	t	30 985	32 981	43 534	94 324	84 687	109 523	4
4232 74	Drei- und höherwert. Alkohole	t	.	.	.	.	.	.	.
	Rohglycerin, Glycerinwasser u.	t	.A	.A	.A	.	.	.	.
	Glycerinunterlaugen	t	.A	.A	.A	.A	.A	.A	1
4232 75	Glycerin als Destillat und	t	21 144	21 675	23 353	.	.	.	.
	Raffinat	t	.A	.A	.A	.A	.A	.A	5
4232 78	Sorbit	t	38 392	30 994	36 259	.	.	.	.
	darunter zum Absatz bestimmt	t	.A	.A	.A	.A	.A	.A	3
4232 79	Sonst. drei- u. höherw. Alk.	t	8 263	10 302	10 008	19 636	20 469	21 559	5
4232 90	Halogen-, Sulfo-, Nitro- oder	t	.A	.A	.A	.A	.A	.A	.
4232	Nitrosoder. d. acycl. Alk.	t	.	.	.	590 707	578 130	671 069	.
	insgesamt	.	.	.	.	.	.	.	.
	Cyclische Alkohole, i. Halogen-,								
	Sulfo-, Nitro- od. Nitrosoderiv.								
4235 10	Cycl. Alk. als Riechstoffe	t	2 095	2 028	2 996	25 005	24 416	28 851	6
4235 80	Sonst. cycl. Alk., einschl. der	t	1 333	942	2 068	6 603	4 588	6 206	7
4235	Hal.-, Sulfo-, Ni.-, Nitrosod.	t	3 428	2 970	5 002	31 608	29 004	35 057	.
	insgesamt	t	.	.	.	.	.	.	.
	Phenole und Phenolalkohole,								
	chemisch einheitlich								
4242 12	Einwertige Phenole u. i. Salze	t	137 857	102 307	115 237	.	.	.	.
	Phenol (Hydroxybenzol)	t	.A	.A	.A	.A	61 915	69 086	.
	darunter zum Absatz bestimmt	t	.	.	.	.	.	.	.

## 9 Produktion nach Güterarten und Güterklassen - Deutschland

Melde-Nr.	Erzeugnis	Einheit	Menge			Wert in 1000 DM			Anzahl der Betr.
			1993 1. Vj	1993 4. Vj	1994 1. Vj	1993 1. Vj	1993 4. Vj	1994 1. Vj	
4242 16	Kresole u. i. Salze	t	12 547	.A	3 741	.	.	.	.
	darunter zum Absatz bestimmt	t	.A	.A	.A	7 162	.A	4 334	3
4242 19	Sonst. einwertige Phenole	t	15 458	18 894	18 782	27 410	32 562	32 615	7
	und ihre Salze	t	9 620	11 186	11 524	.	.	.	.
	darunter zum Absatz bestimmt	t	.	.	.	.	.	.	.
	Mehrwertige Phenole	t	.	.	.	.	.	.	.
4242 41	4,4'-Isopropylidendiphenol	t	.A	44 823	45 928	.	.	.	.
	darunter zum Absatz bestimmt	t	.A	.A	.A	.	.A	.A	2
4242 49	And. mehrr. Phen. u. i. Salze	t	491	420	516	9 626	7 990	12 372	6
4242 60	Phenolealkohole	t	.A	.A	.A	.A	.A	.A	1
	darunter zum Absatz bestimmt	t	.A	.A	.A	.A	.A	.A	.
4242	insgesamt	.	.	.	.	149 101	121 739	144 144	.
	Halogen-, Sulfo-, Nitro- oder Nitrosoderivate der Phenole u. Phenolealkohole								
4245 10	nur Halogengruppen enthaltende	t	510	624	698	.	.	.	.
	Derivate u. i. Salze	t	.A	.A	453	.A	.A	7 263	5
4245 50	darunter zum Absatz bestimmt	t	.	.	.	.	.	.	.
	nur Sulfogruppen enthaltende	t	.	.	.	.	.	.	.
	Deriv., i. Salze u. Ester	t	262	292	327	.A	.A	2 528	4
	darunter zum Absatz bestimmt	t	.A	.A	327	.	.	.	.
4245 90	Sonst. Deriv., Salze u. Ester	t	83	62	137	2 998	1 331	2 444	6
4245	der Phenole u. Phenolealkohole	t	.	.	.	11 045	10 218	12 236	.
	insgesamt	.	.	.	.	.	.	.	.
	Ether, E.alk., E.phenole, E.alk.-Phenole, Alk.peroxide, E.perox., Ketonperox.; i. Halog., Sulfo-, Nitro- o. Nitrosoderivate								
4252 11	Ether, Etheralkohole u. i. Der.	t	45 558	38 696	45 016	.	.	.	.
	Methyl-tertiär-butylether	t	45 558	38 696	45 016	20 845	17 198	17 127	4
4252 15	darunter zum Absatz bestimmt	t	53 900	47 807	53 440	.	.	.	.
	Glykolether	t	44 215	38 851	45 482	63 123	46 747	54 514	5
4252 17	darunter zum Absatz bestimmt	t	.A	9 256	7 951	.A	8 278	.A	5
	Diethylenglykol, Trieth.glyk.	t	.A	8 224	.A	.	.	.	.
4252 19	darunter zum Absatz bestimmt	t	.A	.	.	.	.	.	.
	Sonst. Ether, Etheralkohole	t	.A	9 675	8 685	.A	38 463	.A	20
	und ihre Derivate	t	.	.	.	.	.	.	.
4252 30	Etherphenole, E.alkoholphenole	t	2 887	3 314	2 848	21 217	19 391	22 059	10
4252	und ihre Derivate	t	.	.	.	144 922	130 077	131 909	.
	insgesamt	.	.	.	.	.	.	.	.
	Epoxide, Epoxyalkohole, Epoxyphenole u. Epoxyether mit dreigliedrigem Ring; i. Halogen-, Sulfo-, Nitro- od. Nitrosoderiv.								
4253 10	Ethylenoxid	t	166 323	153 863	151 246	.	.	.	.
	darunter zum Absatz bestimmt	t	36 428	31 828	34 598	38 676	30 841	30 564	6
4253 50	Propylenoxid	t	148 223	150 029	162 238	106 755	.A	.A	4
	darunter zum Absatz bestimmt	t	92 104	87 897	90 903	.	.	.	.
4253 90	Sonst. Epoxide, Epoxyalk., Epoxyphenole u. Epoxyether	t	6 352	.A	.A	15 538	.A	.A	6
4253	mit dreiglied. R. u. i. Deriv.	t	.	.	.	160 969	149 306	170 072	.
	insgesamt	.	.	.	.	.	.	.	.
4254 00	Acetale u. Halbacetale, auch mit and. O2-Funktionen; i. Halogen-, Sulfo-, Nitro- od. Nitrosoderiv.	t	236	151	3 430	.A	.A	.A	5
	darunter zum Absatz bestimmt	t	.A	.A	.A	.	.	.	.
	Verbindungen mit Aldehydfunktion; i. Halogen-, Sulfo-, Nitro- und Nitrosoderivate								
4255 20	Methanal (Formaldehyd)	t	169 059	160 489	167 883	17 386	19 289	20 031	6
	darunter zum Absatz bestimmt	t	34 560	39 616	39 021	.	.	.	.
4255 30	Paraformaldehyd	t	.A	.A	.A	.A	.A	.A	1
	darunter zum Absatz bestimmt	t	.A	.A	.A	.	.	.	.
4255 40	Ethanal (Acetaldehyd)	t	88 982	91 326	94 478	4 469	4 555	5 015	4
	darunter zum Absatz bestimmt	t	6 224	6 109	6 632	.	.	.	.
4255 70	Verbindungen mit Aldehydfunktion als Riechstoffe	t	.A	1 149	1 919	.A	.A	.A	5
4255 80	Butanal	t	199 424	226 460	221 023	18 784	9 330	11 506	3
	darunter zum Absatz bestimmt	t	17 789	11 669	14 251	.	.	.	.
4255 90	Aldehydalkohole u.a. Verbind. mit Aldehydfunktion, i. Hal., Sulfo-, Nitro- od. Nitrosoder.	t	18 210	10 756	9 122	45 235	38 833	35 148	11
4255	insgesamt	.	.	.	.	104 537	87 801	95 798	.
	Verbindungen mit Keton- od. Chironfunkt.; i. Halogen-, Sulfo-, Nitro- oder Nitrosoderivate								
4257 20	Acyclische Ketone ohne andere Sauerstofffunktionen	t	99 294	74 478	89 384	.A	.A	.A	9
	darunter zum Absatz bestimmt	t	.A	.A	.A	.	.	.	.
4257 30	Cyclohexanon, Methylcyclohexanone	t	.A	42 645	49 882	.A	.A	.A	3
	darunter zum Absatz bestimmt	t	.A	.A	.A	.	.	.	.
4257 50	Andere Ketone, Ketonalkohole u. a. Verb. mit Ketonfunktion	t	22 997	15 466	21 390	33 074	29 085	36 334	15
	darunter zum Absatz bestimmt	t	11 970	9 043	11 656	.	.	.	.
4257 70	Chinone	t	.A	520	531	.A	.A	.A	2
	darunter zum Absatz bestimmt	t	.A	.A	.A	.	.	.	.



## 9 Produktion nach Güterarten und Güterklassen - Deutschland

Melde-Nr.	Erzeugnis	Einheit	M e n g e			W e r t in 1000 DM			Anzahl der Betr.
			1993 1. Vj	1993 4. Vj	1994 1. Vj	1993 1. Vj	1993 4. Vj	1994 1. Vj	
4257 80	Halogen-, Sulfo-, Nitro- oder Nitrosoderiv. der Verb. mit Keton- oder Chinonfunktion	t	936	748	752	.	.	.	.
4257	derunter zum Absatz bestimmt	t	.A	.A	.A	.A	.A	.A	8
	insgesamt	t	157 760	133 857	161 939				
	derunter zum Absatz bestimmt	t	116 644	90 539	112 311	114 378	96 568	117 769	.
	Gesättigte acyclische einbas. Carbonsäuren u. i. Anhydride, Halogenide, Peroxide u. Peroxysäuren; i. Halogen-, Sulfo-, Nitro- od. Nitrosoderivate, ber. auf 100 vH								
4261 11	Ameisensäure	t	24 826	29 307	.A	.	.	.	.
4261 15	derunter zum Absatz bestimmt	t	.A	.A	.A	.A	.A	.A	1
	Salze u. Ester d. Ameisensäure	t	57 794	65 203	57 201	.	.	.	.
4261 21	derunter zum Absatz bestimmt	t	.A	.A	.A	.A	.A	.A	9
	Essigsäure	t	87 048	85 976	99 430				
4261 25	derunter zum Absatz bestimmt	t	13 800	16 268	15 760	14 967	15 616	15 472	8
	Salze u. Ester d. Essigsäure	t	104 969	93 648	118 050	.	.	.	.
4261 30	derunter zum Absatz bestimmt	t	.A	.A	.A	.A	.A	.A	17
	Weichmacher auf Fettsäurebasis	t	7 509	6 218	.A	.	.	.	.
4261 40	derunter zum Absatz bestimmt	t	.A	.A	.A	.A	.A	.A	10
	Sonst. gesättigte acycl. einbasische Carbonsäuren; Anhydride, Halogenide, Peroxide, u. Peroxysäuren; Halogen-, Sulfo-, Nitro- od. Nitrosoderiv.	t	69 828	69 217	81 425				
4261	derunter zum Absatz bestimmt	t	55 686	51 653	57 202	123 528	111 010	124 984	24
	insgesamt	t	351 964	349 569	391 741				
	derunter zum Absatz bestimmt	t	183 691	182 956	195 103	311 140	287 718	323 345	.
	Ungesättigte acyclische einbasische Carbonsäuren, cyclische einbas. carb.säuren; ihre Anhydride, Halogenide, Peroxide, Peroxysäuren; i. Hal., Sulfo-, Nitro- oder Nitrosoderivate, ber. auf 100 vH								
4262 11	Acrylsäure u. i. Salze	t	.A	.A	.A	.	.	.	.
4262 13	derunter zum Absatz bestimmt	t	.A	.A	.A	.A	.A	.A	1
	Ester der Acrylsäure	t	.A	.A	.A	.	.	.	.
4262 15	derunter zum Absatz bestimmt	t	.A	.A	.A	.A	.A	.A	1
	Methacrylsäure, Salze u. Ester	t	31 617	31 792	32 252	.	.	.	.
4262 20	derunter zum Absatz bestimmt	t	.A	.A	.A	.A	.A	.A	4
	And. ungesättigte acyclische einbasische Carbonsäuren	t	4 767	6 187	6 420				
4262 60	derunter zum Absatz bestimmt	t	4 632	6 085	5 233	19 062	23 265	23 348	10
	Alicyclische einbas. Carbonsäuren	t	.A	.A	.A	.	.	.	.
4262 70	derunter zum Absatz bestimmt	t	.A	.A	.A	.A	.A	.A	3
	Aromatische einbas. Carbonsäuren	t	5 634	6 478	5 284				
4262	derunter zum Absatz bestimmt	t	3 307	3 844	4 107	25 288	28 045	28 032	11
	insgesamt	t	151 396	178 643	179 849				
	derunter zum Absatz bestimmt	t	72 983	87 607	95 204	177 997	189 128	217 031	.
	Mehrbasische Carbonsäuren, i. Anhydride, Halogenide, Peroxide und Peroxysäuren; Halogen-, Sulfo-, Nitro- od. Nitrosoderiv., ber. auf 100 vH								
4264 15	Maleinsäure u. Maleinsäureanhydrid	t	3 367	4 276	.A	.	.	.	.
4264 51	derunter zum Absatz bestimmt	t	.A	.A	.A	.A	.A	.A	1
	Dibutylorthophthalate	t	5 123	6 632	7 445	.	.	.	.
4264 52	derunter zum Absatz bestimmt	t	.A	.A	.A	.A	.A	.A	3
	Diäthylorthophthalate	t	64 406	61 142	61 681	.	.	.	.
4264 53	derunter zum Absatz bestimmt	t	.A	.A	.A	.A	.A	.A	4
	Diisooctyl-, Diisononyl-, o.-disäureorthophthalate	t	15 576	13 456	.A	.	.	.	.
4264 54	derunter zum Absatz bestimmt	t	.A	.A	.A	.A	.A	.A	3
	And. Ester d. Orthophthalsäure	t	18 138	20 131	19 414	.	.	.	.
4264 55	derunter zum Absatz bestimmt	t	.A	.A	.A	.A	.A	.A	4
	Phthalsäureanhydrid	t	54 974	50 491	55 332				
4264 58	derunter zum Absatz bestimmt	t	7 021	5 772	7 944	3 846	1 968	2 838	4
	Sonst. mehrbas. Carbonsäuren	t	210 090	228 205	247 263				
4264	derunter zum Absatz bestimmt	t	116 573	136 677	141 825	153 126	153 767	158 051	28
	insgesamt	t	371 674	384 333	405 942				
	derunter zum Absatz bestimmt	t	220 782	239 092	246 419	273 349	259 391	275 836	.
	Carbonsäuren mit zusätzlichen Sauerstoffunkt. u. ihre Anhydr., Halogenide, Peroxide u. Peroxysäuren; i. Halogen-, Sulfo-, Nitro- oder Nitrosoderivate, ber. auf 100 vH								
4266 10	Carbonsäuren m. Alkoholfunkt., jed. o. a. Sauerstofffunktion	t	12 918	14 372	10 169	.	.	.	.
	derunter zum Absatz bestimmt	t	.A	14 257	20 061	.A	39 653	33 130	11
4266 21	Carbonsäuren mit Phenolfunkt., jed. o. a. Sauerstofffunktion	t							
	Salicylsäure, O-Acetylsalicylsäu. u. i. Salze u. Ester	t	348	305	413	.	.	.	.
4266 29	derunter zum Absatz bestimmt	t	.A	305	413	.A	1 691	2 105	4
	Andere Carbonsäuren	t	1 214	1 225	1 396	.A	.A	.A	4
	derunter zum Absatz bestimmt	t	.A	.A	.A	.A	.A	.A	4

## 9 Produktion nach Güterarten und Güterklassen - Deutschland

Melde-Nr.	Erzeugnis	Einheit	Menge			Wert in 1000 DM			Anzahl der Betr.
			1993 1. Vj	1993 4. Vj	1994 1. Vj	1993 1. Vj	1993 4. Vj	1994 1. Vj	
4266 81	Carbonsäuren mit Aldehyd- oder Ketonfunktion, jedoch ohne andere Sauerstofffunktion	t *	4 710	3 897	4 288	.	.	.	.
	Acetessigsäureester u. seine Salze	t *	1 545	.A	.A	4 825	3 263	4 246	3
4266 89	darunter zum Absatz bestimmt	t *	.A	.A	.A	.	.	.	.
4266 89	Andere Carbonsäuren	t *	.A	.A	.A	.	.	.	3
4266 90	darunter zum Absatz bestimmt	t *	.	.	.	.	.	.	.
4266 90	Sonst. Carb.säuren mit zusätzlichen Sauerstofffunktionen	t *	460	390	421	26 343	19 031	25 205	6
4266	insgesamt	.	.	.	.	81 061	71 042	74 947	.
4268 10	Ester der Phosphorsäuren und ihre Salze	t *	1 868	1 611	1 605	.	.	.	.
	Tributyl-, Triphenyl-, Tri-tolyl-, Triäthylphosphate, Tris(2-Chlorethyl)phosphat	t *	.A	.A	.A	.	.	.	2
4268 30	darunter zum Absatz bestimmt	t *	.A	.A	.A	.	.	.	.
4268 30	Sonstige Ester d. Phosphorsäuren u. i. Salze	t *	1 387	1 405	1 343	.	.	.	5
4268	darunter zum Absatz bestimmt	t *	.A	.A	.A	.	.	.	.
4268	insgesamt	t *	3 255	3 016	2 948	14 395	12 956	13 336	.
4268	darunter zum Absatz bestimmt	t *	3 018	2 718	2 753	.	.	.	.
4269 00	Ester der anderen Mineralsäuren, i. Salze u. i. Halogen-, Sulfo-, Nitro- oder Nitrosoderivate	t *	14 377	12 581	13 201	70 601	52 488	64 161	14
	darunter zum Absatz bestimmt	t *	11 165	8 763	9 596	.	.	.	.
4272 10	Verbindungen mit Aminofunktion, ber. auf 100 vH, Derivate, Salze	t *	38 474	28 698	34 880	.	.	.	.
	Acyclische Monoamine	t *	.A	.A	.A	.	.	.	14
4272 30	darunter zum Absatz bestimmt	t *	32 968	38 066	40 783	.	.	.	.
4272 30	Acyclische Polyamine	t *	.A	.A	.A	.	.	.	7
4272 50	darunter zum Absatz bestimmt	t *	5 493	4 329	8 555	.	.	.	.
4272 50	Alicycl. Mono- od. Polyamine	t *	.A	.A	.A	28 817	24 393	35 860	8
4272 50	darunter zum Absatz bestimmt	t *	.	.	.	.	.	.	.
4272 71	Aromatische Monoamine	t *	29 487	27 917	5 979	.	.	.	3
	Anilin u. seine Salze	t *	.A	.A	.A	.	.	.	.
4272 71	darunter zum Absatz bestimmt	t *	.A	.A	.A	.	.	.	.
4272 73	Anilinder. u. ihre Salze	t *	8 374	7 430	7 778	.	.	.	12
4272 73	darunter zum Absatz bestimmt	t *	6 183	5 879	6 309	36 535	35 776	37 738	.
4272 75	Toluidine u. ihre Salze	t *	5 760	3 178	4 583	.	.	.	5
4272 75	darunter zum Absatz bestimmt	t *	1 380	2 127	.A	11 746	14 086	17 859	.
4272 79	Sonst. aromatische Monoamine	t *	2 888	2 197	2 724	.	.	.	8
4272 79	darunter zum Absatz bestimmt	t *	1 765	.A	1 935	22 203	11 885	17 575	.
4272 90	Aromatische Polyamine	t *	12 037	13 092	15 018	.	.	.	8
4272 90	darunter zum Absatz bestimmt	t *	4 444	.A	.A	40 936	36 339	40 619	9
4272	insgesamt	t *	135 481	124 907	120 300	273 069	229 323	289 419	.
4272	darunter zum Absatz bestimmt	t *	59 721	53 414	65 665	.	.	.	.
4276 11	Verbindungen m.a. Stickstoffunkt. Amine mit Sauerstofffunktion	t *	.A	.A	.A	.	.	.	.
	Lysin u. s. Ester, Glutaminsäure und die Salze	t *	.A	.A	.A	.	.	.	1
4276 19	darunter zum Absatz bestimmt	t *	.A	.A	.A	.	.	.	.
4276 19	And. Amine mit Sauerstoffunkt.	t *	50 917	49 314	51 735	169 707	164 107	172 551	24
4276 20	darunter zum Absatz bestimmt	t *	42 573	40 407	43 474	.	.	.	.
4276 20	Quarternäre org. Ammoniumsalze u. -hydroxyde; Lecithine und andere Phosphoaminolipide	t *	.A	5 362	4 035	.	14 744	8 576	9
	darunter zum Absatz bestimmt	t *	.A	.A	.A	.	.	.	.
4276 31	Verbindungen mit Carbonsäureamidfunktion; Verbindungen mit Kohlensäureamidfunktion	t *	.A	76 424	74 085	.	.	.	7
	Acyclische Amide u. i. Derivate	t *	.A	.A	.A	.	18 523	17 902	.
4276 33	Harnstoff, ber. auf N	t *	.A	.A	.A	.	.	.	.
4276 33	darunter zum Absatz bestimmt	t *	43 000	33 124	32 144	.	47 563	56 698	13
4276 33	Andere acyclische Amide	t *	.A	.A	.A	.	.	.	.
4276 35	darunter zum Absatz bestimmt	t *	.A	.A	.A	.	.	.	.
4276 35	Andere Amide u. i. Derivate	t *	153	287	318	.	.	.	6
4276 39	als pharmazeut. Chemikalien	t *	.A	.A	.A	.	12 246	13 541	.
4276 39	für sonstige Zwecke	t *	5 792	2 140	2 820	.	.	.	9
4276 40	darunter zum Absatz bestimmt	t *	4 511	993	.A	.	24 867	35 213	.
4276 40	Verbindungen mit Carbonsäureimidfunkt. od. m. Iminfunkt.	t *	1 606	1 555	29 414	.	13 107	16 010	7
4276 40	darunter zum Absatz bestimmt	t *	.A	.A	.A	.	.	.	.
4276 51	Verbindungen mit Nitrilfunktion	t *	84 803	92 652	93 685	.	.	.	4
4276 51	Acrylnitril	t *	.A	.A	.A	.	.	.	.
4276 59	darunter zum Absatz bestimmt	t *	7 599	8 051	7 665	.	.	.	.
4276 59	And. Verb. mit Nitrilfunktion	t *	.A	4 366	3 278	.	25 718	32 068	10
4276 60	darunter zum Absatz bestimmt	t *	.A	1 439	1 644	.	.	.	5
4276 60	Diazo-, Azo- u. Azoxyverbind.	t *	.A	.A	.A	.	14 260	15 471	.
4276 80	darunter zum Absatz bestimmt	t *	.A	.A	.A	.	.	.	.
4276 80	Organ. Derivate des Hydrazins oder des Hydroxylamins	t *	.A	36 989	13 371	.	5 021	5 626	6
4276 80	darunter zum Absatz bestimmt	t *	.A	.A	.A	.	.	.	.
4276 91	Verb. m.a. Stickstofffunktionen	t *	45 386	57 645	51 159	168 087	201 138	189 717	6
4276 91	Isocyanate	t *	39 111	50 041	45 053	10 036	7 380	11 332	6
4276 99	darunter zum Absatz bestimmt	t *	1 559	1 507	1 577	617 107	620 602	652 680	.
4276	Andere Verbindungen	t *	.	.	.	.	.	.	.
4276	insgesamt	.	.	.	.	.	.	.	.
4291 20	Organisch-anorganische Verbind. Organische Thioverbindungen	t *	35 419	37 809	36 745	.	180 512	181 732	21
4291 20	darunter zum Absatz bestimmt	t *	.A	32 859	29 969	.	.	.	.

## 9 Produktion nach Güterarten und Güterklassen - Deutschland

Melde-Nr.	Erzeugnis	Einheit	M e n g e			W e r t in 1000 DM			Anzahl der Betr.
			1993 1. Vj	1993 4. Vj	1994 1. Vj	1993 1. Vj	1993 4. Vj	1994 1. Vj	
4291 30	Andere org.-anorg. Verbindungen	t	13 303	16 126	16 929	.	.	.	.
	darunter zum Absatz bestimmt	t	.A	11 952	12 810	.A	115 399	128 908	19
4291	insgesamt	t	48 722	53 935	53 674				.
	darunter zum Absatz bestimmt	t	39 530	44 821	42 779	277 990	295 911	310 640	.
4292 10	Heterocycl. Verbind., Nuclein-säuren u.i. Salze, Sulfamide	t	13 054	12 376	13 643	.	.	.	8
	Heterocycl. Verbind. nur mit Sauerstoff als Heteroatom(e)	t	.A	.A	.A	.A	.A	.A	.
4292 30	darunter zum Absatz bestimmt	t	.	.	.	.	.	.	.
	Heterocycl. Verbind. nur mit Stickstoff als Heteroatom(e); Nukleinsäuren u. i. Salze	t	65 628	72 081	79 123	.	.	.	.
4292 50	darunter zum Absatz bestimmt	t	.A	23 141	24 896	.A	336 094	494 890	27
	Sonst. heterocycl. Verbindungen	t	10 690	9 184	9 897	.A	.A	.A	14
4292 90	darunter zum Absatz bestimmt	t	.A	.A	.A	.A	.A	.A	.
	Sulfamide	t	135	288	157	.	.	.	.
4292	darunter zum Absatz bestimmt	t	55	.A	.A	1 970	25 630	5 132	6
	insgesamt	t	89 505	93 929	102 820				.
	darunter zum Absatz bestimmt	t	35 148	34 341	35 318	573 150	505 158	614 288	.
4294 00	Gereinigte u. veredelte Naturharze	t	.A	.A	.A	.A	.A	.A	5
4295 10	Wechse natürlich	t	.A	.A	.A	.	.	.	.
	darunter zum Absatz bestimmt	t	.A	.A	.A	.A	.A	.A	1
4295 50	synthetisch	t	23 446	22 340	24 140	.	.	.	.
	darunter zum Absatz bestimmt	t	21 486	20 012	22 303	78 452	72 090	80 532	15
4295 80	zubereitet	t	9 581	8 753	8 842	29 879	25 186	27 923	13
4295	insgesamt	.	.	.	.	.A	.A	.A	.
4296 10	Öle, Fette u. Fettsäuren tierischen oder pflanzlichen Ursprungs, nicht zur Ernährung	t	62 073	76 839	71 407	33 016	38 334	37 685	62
4296 20	Fleischkörper-, Knochen- u. Leimfett	t	8 427	6 692	6 491	4 740	3 695	4 081	6
4296 32	Technischer Talg	t	.	.	.	.	.	.	.
	Technische einbas. Fettsäuren	t	22 241	19 515	21 440	.	.	.	.
4296 34	darunter zum Absatz bestimmt	t	.A	.A	.A	.A	.A	.A	5
	Ölsäure	t	6 590	6 500	7 510	.	.	.	.
4296 36	darunter zum Absatz bestimmt	t	.A	.A	.A	.A	.A	.A	3
	Tallölfettsäure	t	.A	.A	.A	.	.	.	.
4296 39	darunter zum Absatz bestimmt	t	.	.	.	.	.	.	.
	And. techn. einb. Fettsäuren	t	67 281	61 854	68 366	.	.	.	.
4296 61	darunter zum Absatz bestimmt	t	.A	.A	.A	.A	.A	.A	17
	Saure Öle aus der Raffination	t	4 659	5 063	4 792	.	.	.	.
4296 65	darunter zum Absatz bestimmt	t	.A	.A	.A	.A	.A	.A	4
	Technische Fettsäurekohole	t	56 553	66 836	76 249	.	.	.	.
4296 70	darunter zum Absatz bestimmt	t	20 203	22 336	26 129	46 818	45 237	51 888	7
	Firnisse aller Art	t	241	164	257	681	479	726	5
4296 92	Sonst. techn. Öle u. Fette	t	44 002	44 279	47 338	47 898	40 950	46 476	15
4296 97	Pflanzliche Öle u. Fette	t	.A	.A	.A	.A	.A	.A	2
4296	Tierische Öle u. Fette	t	.	.	.	222 770	214 193	240 601	.
	insgesamt	.	.	.	.	.	.	.	.
4297 10	Natürliche ätherische Öle u. Riechstoffe u. ä.	t	3 602	3 814	3 940	86 296	91 356	88 990	16
4297 90	Mischungen von Aromastoffen für industrielle Verwendung	t	945	878	1 048	22 803	22 680	25 389	10
4297	Natürliche ätherische Öle u. Riechstoffe	t	4 547	4 692	4 988	108 099	114 016	114 379	.
	insgesamt	t	.	.	.	.	.	.	.
4298 00	Kaseinate u. andere Kaseinderivate	t	.A	.A	.A	.A	.A	.A	2
4299 10	Sonst. organische Grundstoffe, Chemikalien u. Verbind. s.n.g.	t	13 828	16 732	13 103	.	.	.	2
4299 50	Dodecylbenzol	t	.A	.A	.A	.A	.A	.A	.
	darunter zum Absatz bestimmt	t	.	.	.	.	.	.	.
	Flüssige Polychloridphenyle, Flüssige Chlorparaffine, Polyethylenglykollösungen	t	5 707	4 964	4 964	.	.	.	.
4299 90	darunter zum Absatz bestimmt	t	.A	.A	.A	.A	.A	.A	4
	And. org. Grundstoffe	t	86 470	94 201	100 411	.	.	.	.
4299	darunter zum Absatz bestimmt	t	50 422	49 026	53 818	74 540	69 689	82 042	31
	insgesamt	t	106 005	115 897	118 478				.
	darunter zum Absatz bestimmt	t	60 638	60 781	60 977	89 084	85 849	92 269	.
4311 13	Einnährstoffdünger Mineralische od. chemische Stickstoffdüngem., ber. auf N	t	.	.	.	.	.	.	.
	Calciumcyanamid (Kalkstickstoff) 1)	t	.	.	.	.	.	.	.
4311 14	darunter zum Absatz bestimmt 1)	t	.	.	.	.	.	.	1
	Kalkammonsalpeter 1)	t	.	.	.	.	.	.	.
4311 16	darunter zum Absatz bestimmt 1)	t	.	.	.	.	.	.	4
	Andere Ammonsalpeter- u. Salpetersorten 1)	t	.	.	.	.	.	.	.
4311 17	darunter zum Absatz bestimmt 1)	t	.	.	.	.	.	.	4
	Harnstoff 1)	t	.	.	.	.	.	.	.
4311 19	darunter zum Absatz bestimmt 1)	t	.	.	.	.	.	.	2
	And. stickstoffh. Einnährst.d. 1)	t	.	.	.	.	.	.	.
	darunter zum Absatz bestimmt 1)	t	.	.	.	.	.	.	.

1) In Meldenummer 4314 51 enthalten.

## 9 Produktion nach Güterarten und Güterklassen - Deutschland

Melde-Nr.	Erzeugnis	Einheit	Menge			Wert in 1000 DM			Anzahl der Betr.
			1993 1. Vj	1993 4. Vj	1994 1. Vj	1993 1. Vj	1993 4. Vj	1994 1. Vj	
4311 41	Mineral. od. chem. Phosphat- düngemittel, ber. a. P <sub>2</sub> O <sub>5</sub>	t	*						.
4311 45	Superphosphat, (triple-S.p. 1) darunter zum Absatz bestimmt 1)	t	*						1
4311 49	Thomaspophosphat, gemahlen 1) darunter zum Absatz bestimmt 1)	t	*						1
4311	Andere phosphathaltige Einnährstoffdünger 1) darunter zum Absatz bestimmt insgesamt darunter zum Absatz bestimmt	t	*						.
4314 10	Mehrnährstoffdünger aus Aufschluß von Rohphosphaten mit Selpeter-, Schwefel- oder Phosphorsäuren (Komplexdünger), eff. Stickstoff-Anteil 2) Phosphat-Anteil 3) Kali-Anteil 4)	t		.A	.A	.A	.A	.A	4
4314 11	Sonstige, auch mechanisch gemischt, eff. Stickstoff-Anteil 5)	t		.A	.A	.A	.A	.A	2
4314 14	Stickstoff-Anteil 6)	t	390 079	357 463	367 106	.	.	.	-
4314 17	Phosphat-Anteil 6)	t	44 434	41 552	41 910	.	.	.	1
4314 50	Kali-Anteil 7)	t	834 676	834 700	917 114	.	.	.	1
4314 51	insgesamt	.							.
4317 20	Garten- u. Blumendünger organisch	t	20 223	12 606	10 700	18 064	10 030	13 880	3
4317 40	mineralisch	t	10 252	5 779	11 857	20 794	16 986	24 617	9
4317 80	sonstiger Art	t	19 783	11 712	13 542	26 126	11 624	14 838	9
4317	insgesamt	t	50 258	30 097	36 099	64 984	38 640	53 336	.
4319 00	Sonst. Düngemittel (ohne Kali)	t	.A	.A	.A	.A	.A	.A	3
4341 11	Pflanzenschutz- und Schädlings- bekämpfungsmittel 8) Insektizide u. Akerizide Insektizide pfl. Herkunft darunter Wirkstoffgewicht	t	881	312	590	7 403	3 313	6 339	16
4341 13	Chlorierte Kohlenw.st. u. ver- wendete Verbindungen darunter Wirkstoffgewicht	kg	58 584	18 208	66 538	.	22 004	25 859	6
4341 15	Carbamate darunter Wirkstoffgewicht	kg	1 768 750	1 079 038	1 244 842	42 182	11 844	49 396	4
4341 17	Organische Phosphorverbindung. darunter Wirkstoffgewicht	kg	4 728	939	6 109	67 172	31 501	78 591	15
4341 19	Sonst. Insektizide u. Akeriz. darunter Wirkstoffgewicht	kg	358 708	103 428	490 189	.	13 248	24 927	9
4341 41	Fungizide (Mittel gegen Pilze) anorganische darunter Wirkstoffgewicht	kg	1 357 839	806 752	1 316 528	6 260	4 857	6 358	6
4341 45	organische darunter Wirkstoffgewicht	kg	142 372	61 706	129 220	301 300	124 500	311 975	17
4341 61	Herbizide (Mittel g. Unkräut.) anorganische darunter Wirkstoffgewicht	kg	2 785 180	2 019 178	1 784 846	.	.A	.A	3
4341 62	organische darunter Wirkstoffgewicht	kg	13 519	6 358	14 121	25 309	.A	.A	3
4341 63	Carbonsäurederivate darunter Wirkstoffgewicht	kg	6 872 701	3 584 629	6 673 554	21 736	25 978	28 677	6
4341 65	Harnstoffderivate darunter Wirkstoffgewicht	kg	1 122	.A	.A	166 331	37 526	181 484	3
4341 67	Carbamate darunter Wirkstoffgewicht	kg	955 135	1 305	1 432	169 827	165 714	165 154	8
4341 81	Sonst. organ. Herbizide darunter Wirkstoffgewicht	kg	750 008	976 991	1 128 770	.	.	.	.
4341 82	And. Pflanzenschutz- u. Schäd- lingbekämpfungsmittel Nematizide (Bodenentseuch.) darunter Wirkstoffgewicht	kg	2 823 016	277 983	2 975 579	53 325	32 934	48 679	19
4341 83	Molluskizide (geg. Schnecken) darunter Wirkstoffgewicht	kg	9 481	8 544	8 510	52 289	31 630	50 989	.
4341 88	Rodentizide (geg. Nagetiere) darunter Wirkstoffgewicht	kg	4 363 441	2 515 221	3 490 257	940 892	521 762	983 161	.
4341	Sonst. Pflanzenschutz- u. Schädl.bekämpfungsmittel insgesamt darunter Wirkstoffgewicht	kg	5 256	3 852	4 211	.	.	.	.
4411 00	Kunststoffe als Kondensate, Polykondensate u. Polyadditionsprod. für die Chemiefaserherstellung darunter zum Absatz bestimmt	t	91 585	104 218	124 084	68 935	112 158	147 059	9
4412 31	Phenolherze Formmassen darunter zum Absatz bestimmt	t	36 336	53 321	72 426	.	.A	.A	5
4412 33	Technische Harze Leackunsterharze, s. modifiz. darunter zum Absatz bestimmt	t	8 644	7 108	8 893	.	.A	.A	.
4412 35	Leimharze darunter zum Absatz bestimmt	t	5 317	5 195	5 969	10 267	9 509	11 268	7
		t	2 584	2 468	2 974	.	.	.	.
		t	23 841	26 246	27 937	.	.A	.A	7

1) In Meldenummer 4314 54 enthalten. - 2) In Meldenummer 4314 51 enthalten. - 3) In Meldenummer 4314 54 enthalten. - 4) In Melde-  
nummer 4314 57 enthalten. - 5) Enthält die Meldenummern 4311 13 - 4311 19 und 4314 11. - 6) Enthält die Meldenummern  
4311 41 - 4311 49 und 4314 14. - 7) Enthält die Meldenummern 2153 10 - 2153 70 und 4314 17. - 8) Auch Zuber. und Vormischungen.

9 Produktion nach Güterarten und Güterklassen - Deutschland

Melde-Nr.	Erzeugnis	Einheit	Menge			Wert in 1000 DM			Anzahl der Betr.
			1983 1. Vj	1993 4. Vj	1994 1. Vj	1993 1. Vj	1993 4. Vj	1994 1. Vj	
4412 37	Sonet. technische Harze	t	18 813	18 755	18 944	.	.	.	.
4412 39	darunter zum Absatz bestimmt	t	18 174	15 720	18 355	55 878	46 684	53 361	11
	Sonet. Kunststoffe auf Basis von Phenolharzen	t	3 026	2 666	2 786	.	.	.	.
	darunter zum Absatz bestimmt	t	2 740	2 305	.A	9 500	7 855	8 519	7
	Aminoharze	t	.	.	.	.	.	.	.
4412 41	Harnstoffharze, Thioharnst.h.	t	.	.	.	.	.	.	.
	Formmassen	t	.A	.A	.A	.	.	.	.
	darunter zum Absatz bestimmt	t	.A	.A	.A	.A	.A	.A	1
4412 43	Technische Harze	t	3 243	2 285	3 109	.	.	.	.
	Leckkunstharze, a. modifiz.	t	.A	.A	.A	.A	.A	.A	4
4412 45	darunter zum Absatz bestimmt	t	22 865	72 532	67 971	.	.	.	.
	Leimharze	t	.A	.A	.A	.A	.A	.A	3
4412 48	darunter zum Absatz bestimmt	t	.	.	.	.	.	.	.
	Sonet. Kunstst.harze auf der Basis von Harnstoff	t	61 029	18 386	15 290	.	.	.	.
	darunter zum Absatz bestimmt	t	.A	.A	.A	.A	.A	.A	8
	Melaminharze	t	.	.	.	.	.	.	.
4412 51	Formmassen	t	4 960	5 106	3 131	.	.	.	.
	darunter zum Absatz bestimmt	t	.A	.A	.A	.A	.A	.A	5
	Technische Harze	t	.	.	.	.	.	.	.
4412 53	Leckkunstharze, a. modifiz.	t	4 285	3 772	4 439	.	.	.	.
	darunter zum Absatz bestimmt	t	3 082	2 759	3 264	17 090	14 416	17 552	4
4412 55	Leimharze	t	3 420	12 536	14 326	.	.	.	.
	darunter zum Absatz bestimmt	t	.A	.A	.A	.A	.A	.A	2
4412 58	Sonet. Kunststoffe auf der Basis von Melaminharzen	t	25 466	22 680	26 032	.	.	.	.
	darunter zum Absatz bestimmt	t	.A	.A	.A	.A	.A	.A	8
	Sonstige Aminoharze	t	.	.	.	.	.	.	.
4412 61	Formmassen	t	.A	.A	.A	.	.	.	.
	darunter zum Absatz bestimmt	t	.A	.A	.A	.A	.A	.A	1
4412 69	Aminoharze, a.n.g.	t	548	560	573	.	.	.	.
	darunter zum Absatz bestimmt	t	548	560	573	2 397	2 180	2 341	4
4412 90	Polyurethane	t	223 975	239 228	283 676	.	.	.	.
	darunter zum Absatz bestimmt	t	123 036	118 405	135 073	506 115	460 708	505 551	26
4412	insgesamt	t	412 889	438 156	486 825	.	.	.	.
	darunter zum Absatz bestimmt	t	292 087	298 138	323 111	784 014	730 582	815 493	.
	Polyether, Epoxidharze, Polyester, Polyamide u. Silikone 1)	t	.	.	.	.	.	.	.
	Polyether	t	.	.	.	.	.	.	.
4413 11	Polyacetale	t	.A	.A	.A	.	.	.	.
	darunter zum Absatz bestimmt	t	.A	.A	.A	.A	.A	.A	1
4413 15	Polyetheralkohole	t	.A	.A	.A	.	.	.	.
	darunter zum Absatz bestimmt	t	.A	.A	.A	.A	.A	.A	4
4413 19	Sonet. Polyether	t	37 153	32 680	38 374	.	.	.	.
	darunter zum Absatz bestimmt	t	35 249	30 238	36 329	131 440	108 105	120 537	6
4413 30	Epoxidharze	t	35 339	31 179	42 019	.	.	.	.
	darunter zum Absatz bestimmt	t	33 756	29 691	40 043	169 522	147 153	175 430	27
	Polyester	t	.	.	.	.	.	.	.
4413 51	Polycarbonate	t	52 136	66 014	60 129	.	.	.	.
	darunter zum Absatz bestimmt	t	.A	38 608	44 821	216 259	207 410	237 708	6
4413 53	Alkydharze	t	35 424	37 442	39 475	.	.	.	.
	darunter zum Absatz bestimmt	t	33 256	35 365	37 246	90 824	116 758	136 138	21
4413 55	Polyethylenterephthalat	t	13 476	18 137	20 663	.	.	.	.
	darunter zum Absatz bestimmt	t	.A	.A	.A	.A	.A	.A	6
4413 57	Sonet. ungesättigte Polyester	t	24 985	22 325	22 585	.	.	.	.
	darunter zum Absatz bestimmt	t	.A	.A	.A	.A	.A	.A	14
4413 59	Sonet. Polyester	t	37 098	34 237	40 070	.	.	.	.
	darunter zum Absatz bestimmt	t	30 355	29 197	32 703	159 727	142 315	156 619	16
4413 70	Polyamide	t	53 282	63 105	71 288	.	.	.	.
	darunter zum Absatz bestimmt	t	47 903	56 158	65 776	284 241	291 941	337 750	16
4413 80	Silicone	t	32 234	74 209	45 989	.	.	.	.
	darunter zum Absatz bestimmt	t	.A	35 859	40 053	.A	282 708	311 553	13
4413	insgesamt	t	334 063	397 715	397 112	.	.	.	.
	darunter zum Absatz bestimmt	t	295 417	312 758	355 279	1 464 250	1 469 463	1 644 610	.
	Polymerisationsprodukte (einschließlich Copolymerisaten)	t	.	.	.	.	.	.	.
4414 10	Kunststoffe a. d. Basis von Polymer.prod. (einschl. Copolymer.) zur chem.Faserh.	t	53 233	58 818	64 509	.	.	.	.
	darunter zum Absatz bestimmt	t	15 458	18 766	23 243	70 793	64 152	78 863	9
4414 20	Ionenaustauscher a. d. Grundlage von Polymeren	t	.A	5 970	6 268	.	.	.	.
	darunter zum Absatz bestimmt	t	.A	.A	.A	.A	40 569	44 252	3
	Polyolefine	t	.	.	.	.	.	.	.
4414 31	Polyethylen	t	.	.	.	.	.	.	.
	mit einer Dichte von weniger als 0,94 (ohne Copolymere)	t	240 545	230 175	254 843	.	.	.	.
	darunter zum Absatz bestimmt	t	.A	.A	.A	.A	.A	.A	8
4414 33	mit einer Dichte von 0,94 oder mehr (ohne Copolymere)	t	176 880	162 732	181 147	.	.	.	.
	darunter zum Absatz bestimmt	t	174 917	158 955	178 835	271 777	229 245	253 210	9
4414 35	Ethylen-Copolymere	t	.A	3 103	3 310	.	.	.	.
	darunter zum Absatz bestimmt	t	.A	.A	.A	.A	11 261	11 550	3
4414 37	Polypropylen	t	153 957	163 284	173 697	.	.	.	.
	darunter zum Absatz bestimmt	t	.A	.A	.A	207 137	213 698	231 633	11
4414 39	Sonstige Polyolefine	t	10 595	11 211	10 255	.	.	.	.
	darunter zum Absatz bestimmt	t	.A	.A	.A	.A	.A	.A	6
	Polymere des Styrols	t	.	.	.	.	.	.	.
4414 42	Polystyrol	t	133 918	148 106	142 487	.	.	.	.
	darunter zum Absatz bestimmt	t	.A	.A	.A	.A	.A	.A	5
4414 48	Styrol-Copolymere	t	55 983	83 196	95 824	.	.	.	.
	darunter zum Absatz bestimmt	t	50 994	81 193	93 137	116 318	212 636	237 689	10

1) Ohne solche für die Chemiefaserherstellung.

9 Produktion nach Güterarten und Güterklassen - Deutschland

Melde- Nr.	Erzeugnis	Einheit	M e n g e			W e r t i n 1000 DM			Anzahl der Betr.
			1993 1. Vj	1993 4. Vj	1994 1. Vj	1993 1. Vj	1993 4. Vj	1994 1. Vj	
4414 52	Polymere des Vinylchlorids Polyvinylchlorid darunter zum Absatz bestimmt	t *	308 047 296 321	308 290 296 429	303 010 296 801	361 876	360 841	356 255	17
4414 54	Vinylchlorid-Copolymere Lackrohstoffe darunter zum Absatz bestimmt	t *	4 703 .A	3 609 .A	4 484 .A	.A	.A	.A	3
4414 56	andere darunter zum Absatz bestimmt	t *	45 333 43 296	70 703 .A	59 016 .A	81 713	102 989	91 038	7
4414 57	Polymere des Vinylidenchlorids (einschl. der Copolymere) darunter zum Absatz bestimmt	t *	.A .A	.A .A	.A .A	.A	.A	.A	2
4414 62	Polymere des Vinylacetats u.a. Vinylpolymer Polyvinylacetat darunter zum Absatz bestimmt	t *	42 549 29 011	47 066 34 082	48 989 35 403	102 918	124 341	127 585	7
4414 68	Vinylacetat-Copolymere darunter zum Absatz bestimmt	t *	18 730 .A	17 382 15 688	18 514 18 086	59 193	52 838	60 297	8
4414 69	And. Vinylpolym. u. -copoly. darunter zum Absatz bestimmt	t *	18 442 16 871	16 563 15 279	19 148 18 029	123 431	103 889	108 474	5
4414 71	Acrylpolymer 1) Platten darunter zum Absatz bestimmt	t *	9 909 9 909	9 406 9 406	8 149 8 149	72 653	68 343	59 754	6
4414 74	andere darunter zum Absatz bestimmt	t *	51 772 36 149	52 592 38 926	44 142 29 270	177 060	195 220	141 181	16
4414 78	Acrylcopolymere 1) darunter zum Absatz bestimmt	t *	128 527 94 416	115 794 85 706	121 687 94 079	384 257	345 082	375 049	25
4414 81	And. halogenierte Olefine Fluorierte Polym. u. Copolym. darunter zum Absatz bestimmt	t *	.A .A	.A .A	.A .A	.A	.A	.A	1
4414 89	Sonst. halogenierte Olefine darunter zum Absatz bestimmt	t *	.A .A	.A .A	.A .A	.A	.A	.A	1
4414 98	Sonst. Polymerisationsprodukte darunter zum Absatz bestimmt	t *	32 594 32 448	35 610 35 335	37 545 .A	193 889	206 327	223 470	10
4414	insgesamt darunter zum Absatz bestimmt	t *	1 498 826 1 359 843	1 547 455 1 416 354	1 603 251 1 479 129	2 903 377	2 946 575	3 041 859	.
4417 10	Kunststoffe auf Cellulosebasis Kunstst. a.d. Basis v. Cellul.- derivaten f.d. Chemiefaserh. darunter zum Absatz bestimmt	t *	.A -	.A -	.A -	-	-	-	-
4417 22	Regenerierte Cellulose Folien (Zellglas) darunter zum Absatz bestimmt	t *	271 .A	.A .A	.A .A	.A	.A	.A	2
4417 29	Sonst. Kunstst. aus regene- rierter Cellulose darunter zum Absatz bestimmt	t *	1 993 1 993	2 402 .A	2 387 .A	60 227	72 276	72 295	4
4417 40	Vulkanfaser darunter zum Absatz bestimmt	t *	1 731 .A	1 861 .A	2 367 .A	.A	.A	.A	3
4417 60	Cellulosenitrate darunter zum Absatz bestimmt	t *	6 989 .A	5 867 5 329	7 170 6 589	37 952	31 211	37 692	3
4417 80	Celluloseacetate darunter zum Absatz bestimmt	t *	.A .A	- .A	- .A	.A	-	-	-
4417 90	Sonst. Cellulosederivate darunter zum Absatz bestimmt	t *	17 117 .A	17 551 .A	16 638 .A	.A	.A	.A	4
4417	insgesamt darunter zum Absatz bestimmt	t *	37 656 27 037	37 369 27 163	38 308 27 841	273 870	290 860	302 588	.
4419 20	Andere Kunststoffe Schmelzharze u. Harzester darunter zum Absatz bestimmt	t *	.A .A	.A .A	.A .A	.A	.A	.A	4
4419 40	Natürl. Polymere u. modifiz. natürliche Polymere darunter zum Absatz bestimmt	t *	.A .A	.A .A	.A .A	.A	.A	.A	6
4419 70	Kunstst.-regenerate, aufgearb. Reststoffe a. Kunstst.-erzeugn. darunter zum Absatz bestimmt	t *	30 872 28 878	29 988 27 218	35 965 31 585	58 973	42 733	47 725	28
4419	insgesamt darunter zum Absatz bestimmt	t *	36 559 34 356	35 567 32 625	41 657 37 046	121 622	119 455	118 528	.
4452 00	Synthetischer Kautschuk Latex, ber. a. Trockensubstanz darunter zum Absatz bestimmt	t *	54 246 .A	66 839 60 652	67 160 58 518	118 594	133 839	133 548	9
4458 00	Kautschuk u. Faktis, fest, berechnet a. Trockensubstanz darunter zum Absatz bestimmt	t *	80 179 .A	93 974 .A	99 901 .A	.A	.A	.A	11
4521 00	Cellulosische Chemiefasern Spinnfasern 2) darunter zum Absatz bestimmt 2)	t *	.	.	.	.	.	.	3
4525 00	Filamente 3) darunter zum Absatz bestimmt 3)	t *	44 651 43 723	45 981 .A	47 025 .A	292 769	255 300	266 128	.
4529 00	Reststoffe darunter zum Absatz bestimmt	t *	918 918	835 835	876 876	370	312	338	4
4551 20	Synthetische Chemiefasern Synthetische Spinnfasern Polyamid-Spinnfasern darunter zum Absatz bestimmt	t *	13 522 13 522	14 981 14 981	15 678 15 341	68 934	70 183	76 279	5
4551 30	Polyester-Spinnfasern darunter zum Absatz bestimmt	t *	36 509 36 509	35 867 35 867	35 142 35 142	114 171	98 760	97 153	5
4551 50	Polyacryl-Spinnfasern darunter zum Absatz bestimmt	t *	55 848 .A	57 925 57 925	57 805 57 805	174 866	158 175	159 831	4

1) Ohne solche für die Chemiefaserherstellung. - 2) In Meldenummer 4525 00 enthalten. - 3) Enthält auch die Meldenummer 4521 00.

## 9 Produktion nach Güterarten und Güterklassen - Deutschland

Melde-Nr.	Erzeugnis	Einheit	Menge			Wert in 1000 DM			Anzahl der Betr.
			1993 1. Vj	1993 4. Vj	1994 1. Vj	1993 1. Vj	1993 4. Vj	1994 1. Vj	
4551 80	Sonst. synthet. Spinnfasern	t	11 270	10 100	11 292	.	.	.	.
4551	darunter zum Absatz bestimmt	t	.A	.A	.A	.A	.A	.A	7
	insgesamt	t	117 149	118 873	119 917	.	.	.	.
	darunter zum Absatz bestimmt	t	.A	.A	.A	.A	.A	.A	.
4555 12	Synthetische Filamente	t	.	.	.	.	.	.	.
	Polyamid-Filamente 1)	t	.	.	.	.	.	.	9
	darunter zum Absatz bestimmt 1)	t	.	.	.	.	.	.	9
4555 15	Polyester-Filamente 1)	t	.	.	.	.	.	.	.
	darunter zum Absatz bestimmt 1)	t	.	.	.	.	.	.	.
4555 18	Sonst. synthet. Filamente 2)	t	93 645	100 344	105 155	.	.	.	.
	darunter zum Absatz bestimmt 2)	t	67 894	73 820	73 722	483 061	472 829	494 249	.
4555 80	Borsten aus synthet. Verbind.	t	2 024	1 890	2 658	13 544	12 031	14 780	5
	darunter zum Absatz bestimmt	t	2 024	1 890	2 658	.	.	.	.
4555	insgesamt	t	95 669	102 234	107 813	486 606	484 860	509 029	.
	darunter zum Absatz bestimmt	t	69 918	75 710	76 380	.	.	.	.
4558 00	Reststoffe a. synth. Chemiefasern	t	5 905	5 770	6 157	.	.	.	.
	darunter zum Absatz bestimmt	t	.A	.A	.A	.A	.A	.A	8
	Anorg. Pigmente u. org. Farbst.	t	.	.	.	.	.	.	.
4612 40	Anorganische Pigmente	t	12 761	12 878	11 275	26 022	23 729	21 878	5
4612 50	Zinkoxide (rein, bleihaltig)	t	.	.	.	.	.	.	.
	Titanoxide u. Titanweiß,	t	71 065	78 274	79 480	241 066	257 242	265 000	6
	ber. auf TiO <sub>2</sub>	t	.	.	.	.	.	.	.
4612 72	Barium-, Blei-, Strontium- und	t	2 530	2 094	2 544	15 917	12 690	15 417	4
	Zinkchromate, rein	t	62	54	49	408	331	348	3
4612 73	Chromatpigmente, verschnitten	t	6 667	5 130	5 265	8 245	6 928	7 756	4
4612 80	Mennige u. Orangem., ber. a. PbO	t	.	.	.	.	.	.	.
4612 90	Sonst. anorg. Pigmente u. Zubereit.; anorg. Erzeugn. von d. als Luminophore verw. Art	t	106 685	108 066	102 156	304 648	302 126	314 924	31
4612	insgesamt	t	199 740	206 296	200 779	596 306	603 046	625 323	.
	Pigmente, in nichtwäss. Medien dispergiert, flüssig od. pastenförmig, von d. f. Anstrichfarb. verwendeten Art; Prägefolien	t	.	.	.	.	.	.	.
4615 10	Pigmentpasten u. -dispersionen sowie ähnl. nicht gebrauchsf. Pigmentzubereitungen	t	3 602	2 871	3 725	28 682	25 632	30 450	15
4615 50	Abtönfarben	t	.A	.A	.A	.A	.A	.A	8
4615 90	Prägefolien	t	.A	.A	.A	.A	.A	.A	2
4615	insgesamt	t	5 028	4 117	5 390	47 944	43 265	53 460	.
	Organische Farbstoffe	t	.	.	.	.	.	.	.
4617 10	Synthetische org. Farbstoffe	t	6 876	7 415	8 201	186 145	189 942	196 773	11
4617 30	Dispersionsfarbstoffe; Säurefarbstoffe, auch metallisiert	t	.A	4 796	6 389	.A	80 668	103 588	6
4617 60	Basische Farbst.; Direktf.st. Klüpfarbst., Reaktivfarbst.	t	8 073	8 534	8 447	218 748	215 102	207 244	7
4617 80	Organ. Pigmente u. sonstige synthetische organische Farbstoffe; Farblacke	t	28 262	28 051	29 903	515 008	516 797	517 258	18
4617 95	Sonst. organ. Farbstoffe	t	.A	300	382	.A	18 156	20 521	3
4617	insgesamt	t	48 461	49 096	53 342	1 028 246	1 018 863	1 045 362	.
	Lacke, Öl-, Leim-, Wasser-, Dispersionsfarben u.a.; Kunststoffputze; Spachtel	t	.	.	.	.	.	.	.
	Lacke u.a. Anstrichstoffe auf Basis natürlicher Polymere, gelöst in mehr als 30 vH nichtwässr. Lösungsmitteln	t	37 045	31 958	35 775	251 055	215 680	247 558	134
4641 11	Alkydharzlacke	t	906	930	2 187	5 484	5 573	17 422	15
4641 12	Ölfarben u. -lacke	t	.	.	.	.	.	.	.
4641 13	Celluloselacke	t	12 915	11 422	13 477	71 390	65 162	71 522	66
4641 14	nicht pigmentiert	t	3 061	2 906	3 237	23 966	19 685	23 750	72
4641 15	pigmentiert	t	675	661	645	2 220	2 390	2 024	15
4641 16	Bitumen- u. teerhaltige Lacke	t	.	.	.	.	.	.	.
4641 17	Metallisch pigmentierte Anstrichstoffe	t	2 293	2 585	2 171	18 384	21 588	18 303	61
4641 18	Leuchtfarben	t	7	1	7	166	35	147	4
4641 19	Lack- u.a. Spachtel	t	4 984	6 466	5 667	24 143	24 713	25 394	32
	Sonst. Lacke u. Anstrichstoffe auf Basis natürlicher Polymere	t	1 511	1 870	2 254	13 068	14 355	16 979	32
	Lacke u.a. Anstrichstoffe auf Basis synthetischer Polymere, gelöst in mehr als 30 vH nichtwässr. Lösungsmitteln	t	.	.	.	.	.	.	.
4641 31	Phenol-, Harnstoff- u. Melaminharzlacke	t	3 500	2 861	3 038	22 705	18 410	19 225	34
4641 32	Polyesterharzlacke	t	16 967	16 881	19 127	163 496	162 900	194 075	43
4641 34	Epoxidharzlacke	t	7 837	6 217	6 649	59 107	49 901	54 801	89
4641 35	Polyurethanharzlacke	t	13 858	13 233	14 793	111 111	110 415	122 386	96
4641 37	Polystyrol- u. Polyvinylharzlacke	t	5 832	6 014	6 967	62 809	63 383	73 162	35
4641 39	Sonst. Lacke u. Anstrichstoffe auf Basis synthetischer Polymere	t	16 484	13 806	15 857	126 442	109 210	121 981	108
	Lacke mit nichtwässr. Lösungsmittelgehalt von 30 vH oder weniger	t	.	.	.	.	.	.	.
4641 51	Festkörperreiche Lacke	t	1 616	2 659	2 008	12 493	15 334	14 491	31
4641 54	Pulverlacke	t	11 893	11 982	12 776	96 589	96 086	101 566	14

1) In Meldenummer 4555 18 enthalten. - 2) Enthält auch die Meldenummern 4555 12 und 4555 15.

9 Produktion nach Güterarten und Güterklassen - Deutschland

Melde-Nr.	Erzeugnis	Einheit	Menge			Wert in 1000 DM			Anzahl der Betr.
			1993 1. Vj	1993 4. Vj	1994 1. Vj	1993 1. Vj	1993 4. Vj	1994 1. Vj	
	Lacke u.a. Anstrichstoffe auf Basis wasserverdünnter Dispersionsfarben								
4641 61	für Verwendung im Innenbereich	t	98 638	107 535	105 433	196 763	219 747	216 527	96
4641 62	für Verwendung an Außenflächen	t	28 160	29 644	28 400	92 389	99 715	92 252	91
4641 64	Grundierungen	t	10 751	11 521	12 088	42 221	43 943	46 993	72
4641 65	Kunststoffputze	t	24 195	38 591	28 971	45 197	71 892	53 478	42
4641 66	Leimanstrich- u. Wasserfarben	t	962	865	1 239	2 485	2 505	2 989	10
4641 67	Silicatanstrichfarben	t	3 604	4 929	4 296	11 733	17 218	14 411	25
4641 68	Silicatputze	t	1 646	5 515	3 106	3 195	10 806	6 280	12
4641 81	Wasserlacke								
4641 81	Dispersionslackfarben für Bautenanstriche	t	7 544	8 162	9 000	59 263	66 471	70 749	53
4641 85	Elektrophoreselacke u.a. Wasserlacke für industrielle u.ä. Verarbeitung	t	15 809	14 452	16 791	103 193	97 823	115 884	42
4641 90	Sonst. Anstrichstoffe, auch Beizen u. Weichmattinen	t	7 333	6 815	7 801	63 500	59 102	68 203	55
4641	insgesamt	t	340 005	360 483	363 730	1 684 557	1 684 022	1 812 552	.
4645 00	Verdünnungen	t	34 648	31 483	33 731	103 489	92 581	104 081	185
	Lebensmittelfarben								
4671 10	natürlich	t	422	387	457	7 518	7 447	8 743	6
4671 50	synthetisch	t	515	301	579	34 468	19 919	38 453	6
4671	insgesamt	t	937	688	1 035	41 986	27 366	47 196	.
	Chemische Erzeugnisse für Glas, Emaille u. keram. Erzeugnisse								
4672 10	Zubereitete Pigmente, -Trüb.-mittel, -Farben u.ä. Zubereitungen u.ä. verglasbare Massen	t	8 560	7 648	8 021	53 582	45 341	46 022	14
4672 90	Engoben; flüssige Glanzmittel u.ä. Zubereit.; Glasfritten u.ä. Glas in Form von Pulver, Granulien, Schuppen od. Flock.	t	27 416	26 076	28 559	17 200	8 020	8 906	4
4672	insgesamt	t	35 976	33 724	36 580	70 782	53 361	54 928	.
	Druckfarben u. Druckereihilfsm. für grafische Zwecke								
	Druckfarben								
4673 11	lösemittelfrei	t	22 181	23 535	22 373	196 816	202 120	195 215	18
4673 15	auf der Basis wässriger oder wäss.-alk. Lösungsmittel	t	4 893	4 892	5 633	31 283	31 507	35 877	22
4673 19	andere	t	37 328	49 375	42 647	231 270	301 607	267 979	23
4673 50	Druckereihilfsmittel	t	13 228	13 055	14 533	51 279	49 901	54 900	23
4673	insgesamt	t	.	.	.	510 648	585 135	553 971	.
	Unterrichts- u. Künstlerfarben								
4674 10	Farben für den Unterricht	t	270	175	254	8 590	4 168	7 804	7
4674 90	Künstlerfarben	t	521	523	598	21 112	23 010	23 704	11
4674	insgesamt	t	791	698	852	29 702	27 178	31 508	.
4677 00	Zubereitete Sikkative	t	1 016	691	826	5 821	3 541	4 460	4
	Kitte u. Spachtelmassen								
4679 10	Gläser- u.ä. Kitte	t	1 409	1 221	1 084	8 448	6 952	5 602	5
4679 50	Spachtelmassen	t	90 633	93 858	97 770	100 553	108 048	113 200	25
4679	insgesamt	t	92 042	95 079	98 854	109 001	115 000	118 802	.
	Vitamine u. Hormone								
4711 10	Provitamine u. Vitamine	.	.	.	.	.A	.A	.A	11
4711 50	Hormone	.	.	.	.	.A	.A	.A	7
4711	insgesamt	.	.	.	.	342 281	361 469	375 049	.
4713 00	Enzyme (ohne Lab)	.	.	.	.	38 188	40 997	43 688	10
	Alkaloide, Glykoside u. deren Derivate								
4715 10	Glykoside	.	.	.	.	13 359	18 949	14 367	5
4715 50	Alkaloide	.	.	.	.	64 944	57 980	70 773	13
4715	insgesamt	.	.	.	.	78 303	76 929	85 140	.
	Antibiotika (Primärproduktion)								
4717 10	Penicilline	t	271	175	223	.	.	.	.
4717 50	darunter zum Absatz bestimmt	t	.A	.A	.A	.A	.A	.A	2
4717	Sonstige Antibiotika	t	269	263	199	.	.	.	.
4717	darunter zum Absatz bestimmt	t	.A	.A	.A	.A	.A	.A	3
4717	insgesamt	t	540	438	422	.	.	.	.
4717	darunter zum Absatz bestimmt	t	336	192	261	22 163	17 561	24 218	.
	Zubereitete Drogen u. Extrakte								
4718 10	menschlicher od. tier. Herkunft	.	.	.	.	13 590	14 874	34 164	16
4718 50	pflanzlicher Herkunft	.	.	.	.	143 858	153 190	169 857	33
4718	insgesamt	.	.	.	.	157 448	168 064	204 021	.
4731 00	Bulkware von pharm. Sere u. Impfstoffen	.	.	.	.	1 677	.A	3 557	3



9 Produktion nach Güterarten und Güterklassen - Deutschland

Melde-Nr.	Erzeugnis	Einheit	Menge			Wert in 1000 DM			Anzahl der Betr.
			1993 1. Vj	1993 4. Vj	1994 1. Vj	1993 1. Vj	1993 4. Vj	1994 1. Vj	
4735 10	von Arzneimitteln, die aus zwei od. mehr gemischten Bestandteilen bestehen	.	.	.	.	27 677	.A	25 830	10
4735 50	nicht dosiert	.	.	.	.	124 167	118 630	154 616	21
4735	dosiert	.	.	.	.	151 844	.A	180 546	.
	insgesamt	.	.	.	.				.
4751 10	Pharmazeut. Sere u. Impfstoffe	.	.	.	.	24 493	25 826	31 844	11
4751 50	Sere	.	.	.	.	65 939	70 950	63 821	12
4751	Impfstoffe	.	.	.	.	80 432	96 176	96 666	.
	insgesamt	.	.	.	.				.
4753 10	Arzneimitteln	.	.	.	.	86 898	75 107	74 888	29
4753 90	Antibiotika enthaltend	.	.	.	.	1 346 747	1 408 881	1 450 226	96
4753	Penicilline od.i. Derivate od. Streptomycine od.i. Der. enth.	.	.	.	.	1 432 643	1 484 888	1 525 095	.
	andere Antibiotika enthaltend	.	.	.	.				.
	insgesamt	.	.	.	.				.
4755 10	keine Antibiotika enthaltend	.	.	.	.	162 956	183 769	161 533	34
4755 30	Hormone	.	.	.	.	90 612	91 807	100 600	28
4755 50	Alkaloide od.i. Der., jedoch weder Hormone n. Antib. enth.	.	.	.	.	86 820	93 885	96 488	28
4755 90	Homöopathische Präparate	.	.	.	.	3 905 962	4 130 806	4 246 895	233
4755	Sonst. Arzneimittel	.	.	.	.	4 246 350	4 489 947	4 605 494	.
	insgesamt	.	.	.	.				.
4757 00	Hormonelle Contraceptive	.	.	.	.	141 775	150 209	123 937	6
4781 10	Dentalmedizinische Erzeugnisse	.	.	.	.	13 626	14 859	13 294	6
4781 91	Dentalzement u.s. Zahnfüllst.	.	.	.	.	68 729	63 027	71 857	16
4781	Sonst. dentalmed. Erzeugnisse	.	.	.	.	80 355	77 686	84 951	.
	insgesamt	.	.	.	.				.
4794 10	Verbandmittel, Matte, Pflaster, chirurgisches Nahtmaterial	.	.	.	.	23 289	25 635	21 882	3
4794 40	Verbandmittel u. Matte mit medikamentösen Stoffen getränkt od. überzogen	.	.	.	.	101 790	87 957	115 952	10
4794 60	Pflaster	.	.	.	.	183 256	137 314	136 636	10
4794	Chirurgisches Nahtmaterial	.	.	.	.	288 335	250 806	273 479	.
	insgesamt	.	.	.	.				.
4797 00	Desinfektionsmittel	.	.	.	.	66 780	61 141	64 734	33
4798 00	Sonst. chem.-pharmazeutische Erzeugnisse	.	.	.	.	544 396	563 594	567 169	27
4912 40	Gelatine und Klebstoffe	t	3 608	3 434	3 174	36 190	34 350	31 717	7
4912 50	Gelatine	t	1 582	1 725	2 001	15 467	16 580	19 742	5
4912 90	Speisegelatine	t	1 063	1 090	1 043	15 281	13 147	14 682	4
4912	Pharmazeutische Gelatine	t	6 273	6 189	6 218	66 918	64 087	66 141	.
	Sonst. Gelatine	t							.
	insgesamt	t							.
4913 00	Kaseinkaltleime, berechnet auf Trockensubstanz	t	2 132	2 372	2 512	.A	7 813	7 744	4
4914 00	Andere Leime tierischen Ursprungs	t	.A	1 474	1 746	.A	4 850	5 888	3
4915 00	Pflanzliche Klebstoffe 1)	t	19 806	15 951	15 577	57 536	51 545	35 892	23
4917 11	Synthetische Klebstoffe 1)	t	62 361	57 345	59 065	204 285	191 598	210 040	62
4917 13	wasserlöslich in wässriger Emulsion oder Dispersion	t	12 619	9 875	10 982	86 736	67 506	77 648	38
4917 19	in organischen Lösungsmitteln	t	5 997	5 523	5 101	47 528	44 032	38 850	30
4917	Ungelöste u.s. synthetische Klebstoffe	t	80 977	72 843	75 158	337 549	303 136	326 536	.
	insgesamt	t							.
4918 00	Schmelzklebstoffe	t	13 725	12 518	13 333	58 562	52 900	58 048	16
4919 00	Sonst. Klebstoffe 1)	t	5 684	5 707	6 671	9 265	8 642	9 858	16
4921 10	Gerbstoffe	t	-	-	-	-	-	-	-
4921 90	Pflanzliche Gerbstoffauszüge; Tannine u.i. Salze, Ether, Ester u.s. Derivate	t	23 375	25 402	28 255	49 730	49 349	53 649	10
4921	Andere Gerbstoffe	t	23 375	25 402	28 255	49 730	49 349	53 649	.
	insgesamt	t							.
4922 10	Leder- und Pelzhilfsmittel 2)	t	.A	.A	.A	.A	.A	.A	1
4922 40	Antimikrobielle Mittel sowie Schutzm. geg. tier. Schädli. f. Häute, Felle, Leder, Pelze	t	7 856	7 746	8 633	40 547	39 587	45 502	19
4922 90	Imprägnier- u. Zurichtmittel	t	.A	.A	.A	.A	.A	.A	18
4922	Sonst. Leder- u. Pelzhilfsmittel	t	11 988	11 898	14 201	53 564	52 708	62 881	.
	insgesamt	t							.
4923 10	Textilhilfsmittel 2)	t	7 421	7 382	8 990	33 340	33 376	39 645	22
4923 30	Hilfs- u. Veredlungsmittel f. Faser- und Garne	t	2 423	2 289	2 155	9 675	10 638	9 369	11
4923 40	Vorbereitungsmittel	t	10 563	12 009	13 262	67 397	62 322	67 284	18
	Färberei- und Druckereihilfsm.	t							.

1) Ohne Kautschukklebstoffe. - 2) Ohne grenzflächenaktive Stoffe und Zubereitungen.

## 9 Produktion nach Güterarten und Güterklassen - Deutschland

Melde-Nr.	Erzeugnis	Einheit	Menge			Wert in 1000 DM			Anzahl der Betr.
			1993 1. Vj	1993 4. Vj	1994 1. Vj	1993 1. Vj	1993 4. Vj	1994 1. Vj	1994 1. Vj
4923 50	Ausrüstungsmittel, griffgeb. Mittel, Probiermittel, anti-mikrobiell wirksame Mittel	t	19 737	20 376	20 107	94 743	94 013	88 369	32
4923 80	Universell einsetzbare Hilfsm. für die Textilindustrie	t	2 899	2 973	3 540	22 949	21 692	24 913	20
4923 80	Hilfsmittel f.d. chem.Reinigung	t	6 267	6 306	6 424	33 562	34 670	35 143	11
4923	insgesamt	t	49 330	51 334	54 478	261 686	256 711	264 723	.
4924 00	Papierhilfsmittel 1)	t	20 388	23 267	23 981	36 727	39 827	41 905	20
	Org. grenzfl.aktive Stoffe und Zuber., ber. a. 100 vH Aktivsub.								
	Org. grenzfl.aktive Stoffe für die Herstellung von								
4927 11	Ledern u. Pelzen	t	4 319	4 237	4 729	.	.	.	.
	darunter zum Absatz bestimmt	t	.	.	.	.	.	.	11
4927 14	Textilien	t	4 680	5 431	5 631	21 254	22 619	24 468	20
	darunter zum Absatz bestimmt	t	4 149	5 015	5 163	.	.	.	.
4927 16	Wasch-, Spül- u. Reinigungs-Mitteln der Güterkl. 4965	t	103 508	110 448	114 168	.	.	.	.
	darunter zum Absatz bestimmt	t	83 523	91 218	87 938	192 292	168 943	175 682	18
4927 18	Papier u.s.	t	36 843	36 732	45 194	.	.	.	13
	darunter zum Absatz bestimmt	t	.	.	.	.	.	.	.
	Org. grenzfl.aktive Zubereit. für die Herstellung von								
4927 51	Ledern u. Pelzen	t	8 132	8 881	9 461	33 525	35 719	37 388	15
4927 54	Textilien	t	12 528	13 127	13 720	61 929	58 060	67 162	28
4927 56	Wasch-, Spül- u. Reinigungs-Mitteln der Güterklasse 4965	t	7 590	14 001	16 994	38 650	54 149	60 028	10
4927 58	Papier u.s.	t	6 904	7 591	6 439	38 843	40 333	32 885	19
4927	insgesamt	t	151 825	168 321	171 220	501 647	491 702	522 208	.
4931 00	Zubereit. Additives f. Miner.Öle	t	22 652	24 369	26 710	88 910	91 153	100 604	11
4932 00	Schmierfette mit einem Mineralölgehalt unter 70 vH	t	2 410	1 972	2 590	26 081	22 378	26 914	18
	Industriereiniger; Schleif- u. Polierpasten								
4933 11	Wasserenthärtungsmittel	t	39 421	40 912	39 238	45 129	41 790	42 282	17
4933 12	Reinigungs- u. Entfettungsmittel für technische Zwecke	t	15 590	17 167	19 146	44 314	45 303	48 056	56
4933 13	Reinigungs- u. Desinfektionsmittel für die Ernährungswirtschaft	t	27 897	27 529	28 188	68 122	64 263	68 868	20
4933 15	Phosphatierungs- u. Passivierungsmittel	t	6 014	6 491	6 969	14 930	14 980	15 820	17
4933 17	Rostlösemittel	t	329	221	339	1 270	868	1 249	13
4933 19	Sonst. Industriereiniger	t	15 960	14 167	15 659	54 889	44 739	54 504	41
4933 50	Schleifpasten, -emulsionen, Polierpasten	t	5 162	4 368	4 980	11 393	9 961	11 131	15
4933	insgesamt	t	110 373	110 845	114 519	240 047	221 904	241 910	.
	Flotations- u. Gießereihilfsmittel								
4934 20	Flotationsmittel	t	228	393	181	1 044	1 570	741	3
4934 51	Kernbindemittel	t	28 604	25 292	28 277	47 149	41 540	45 580	11
4934 90	Sonst. Gießereihilfsmittel	t	86 955	96 461	110 115	90 789	90 752	100 687	23
4934	insgesamt	t	115 787	122 146	138 573	138 982	133 862	147 008	.
4935 00	Rostschutzmittel	t	1 963	1 826	2 138	9 249	9 033	9 599	21
4936 00	Zusammengesetzte Katalysatoren	t	5 951	3 931	14 873	162 507	134 684	177 752	23
4937 00	Fein- u. Laborchemikalien	t	1 892	2 683	1 583	205 563	231 721	232 949	26
4938 00	Kautschukhilfsmittel (ohne Konservierungsmittel)	t	9 621	9 203	8 921	41 746	38 518	39 336	13
4939 00	Sonstige Hilfsmittel	t	97 222	100 282	105 413	482 832	496 680	547 006	107
	Bitumen-Dach- und -Dichtungsmaterialien								
	Bitumen-Dach- und -Dichtungsbahnen aus								
4941 11	Rohdachpappe	1000 m2	8 814	8 768	10 415	11 996	13 381	14 018	15
4941 15	Gieslvlies	1000 m2	6 696	9 298	8 002	12 760	17 296	14 136	25
4941 17	Schweiß- u. Aufschmelzbahnen ab 4 mm Dicke	1000 m2	10 414	12 998	10 920	42 996	56 170	42 475	25
4941 18	Polymerbitumenbahnen	1000 m2	11 320	16 004	12 912	76 985	109 904	82 198	25
4941 90	Sonst. Bitumen-Dach- und -Dichtungsmaterialien	1000 m2	8 121	11 077	10 093	33 088	40 812	39 123	29
4941	insgesamt	1000 m2	45 365	58 146	52 342	177 825	237 563	191 950	.
	Putzschutzmittel und verwandte Erzeugnisse								
4942 12	Betonzusatzmittel u.ä.	t	42 687	45 038	44 835	57 951	62 901	63 065	29
4942 14	Entschalungsmittel	t	1 656	1 305	1 687	3 907	3 251	4 328	12
4942 17	Bitumenhaltige Anstrichmittel	t	13 158	13 036	14 959	21 985	21 074	25 514	24
4942 21	Fugendichtungsmassen auf Kunststoffbasis	t	16 051	16 363	15 392	146 771	143 699	140 698	27
	Spechtel- u. Vergußmassen, Abdichtungskitte u. Dichtungsbänder								
4942 23	auf Bitumenbasis	t	3 306	4 764	3 494	8 198	11 107	8 303	14

1) Ohne grenzflächenaktive Stoffe und Zubereitungen.

## 9 Produktion nach Güterarten und Güterklassen - Deutschland

Melde-Nr.	Erzeugnis	Einheit	M e n g e			W e r t in 1000 DM			Anzahl der Betr.
			1993 1. VJ	1993 4. VJ	1994 1. VJ	1993 1. VJ	1993 4. VJ	1994 1. VJ	
4942 25	auf Kunststoffbasis	t	6 379	7 176	7 239	42 721	47 683	46 069	31
4942 27	mineralisch	t	37 112	36 547	42 166	39 526	40 003	45 471	21
4942 31	Schutzbeschichtungen für mineralischen Untergrund, öl- u. chemikalienresistent	t	5 788	7 063	5 546	39 450	52 201	40 194	18
4942 35	Imprägniermittel	t	653	610	663	4 082	4 256	4 667	16
4942 39	Sonst. Beutenschutzmittel	t	20 973	22 020	24 642	68 722	74 528	76 819	37
4942 40	Holzschutzmittel	t	6 258	6 126	6 000	38 962	36 074	35 481	18
4942 70	Feuerschutzmittel f. Baustoffe	t	913	775	735	6 782	5 544	5 626	6
4942	insgesamt	t	154 934	159 822	167 372	479 057	502 321	496 215	.
4946 00	Isoliermassen für die Elektro-industrie	t	2 389	3 323	4 710	8 616	9 086	11 882	8
4947 00	Gemische u. Ladungen f. Feuerlöschgeräte, -granaten u. -bomben (Feuerlöschmittel)	t	3 132	2 762	2 687	5 268	4 827	4 815	5
	Fotochemische Erzeugnisse								
	Lichtempfindl. Platten und Filme, nicht belichtet								
4952 41	Druckplatten	m2	3 991 277	4 767 943	6 808 443	58 729	54 938	63 079	4
4952 49	Andere	m2	10 431 806	8 721 786	9 344 267	226 407	199 977	221 428	10
4952 60	Lichtempfindl. Fotopapiere, Pappen u. Spinnstoffe, nicht belichtet	m2	88 907 622	78 870 871	91 019 929	246 189	218 894	251 585	7
4952 70	Entwickler	t	20 225	23 576	23 865	24 568	27 812	27 888	6
4952 80	Fixiersalz	t	9 133	9 451	10 348	17 141	18 525	19 815	5
4952 90	Sonst. fotochem. Hilfsmittel	.	.	.	.	35 233	33 122	40 644	13
4952	insgesamt	.	.	.	.	608 267	553 268	624 419	.
4953 00	Vorbeschichtete (sensibilisierte) Druckformen, nicht belichtet	.	.	.	.	180 302	184 633	194 002	7
4955 00	Unbespielte Magnettonbänder u. -filme u.a. -magnetogram-träger	.	.	.	.	352 846	287 154	250 053	9
	Seifen, Wasch- u. Reinigungsmittel								
4961 10	Feinseifen, Medizinalseifen	t	16 463	16 207	16 955	77 541	78 600	81 543	26
4961 20	Haushaltskernseifen	t	758	462	480	2 854	1 348	1 362	6
4961 31	Rasierseifen	t	186	182	167	2 117	2 027	1 073	6
4961 51	Schwämme	t	3 031	2 969	3 233	9 588	10 228	10 739	20
4961 55	Flüssige Seifen	t	2 708	2 179	2 224	15 767	12 585	11 794	36
4961 70	Seifenflocken, -späne, -nadeln	t	1 315	1 318	1 179	2 308	2 107	1 707	7
4961 80	Industrieseifen	t	2 450	2 260	2 808	5 420	5 236	6 118	9
4961 90	Sonst. Seifen	t	273	231	195	1 189	1 150	1 003	6
4961	insgesamt	t	27 195	25 808	27 241	116 584	113 281	115 339	.
	Wasch-, Spül- und Reinigungsmittel								
4966 11	Voll- u. Hauptwaschmittel pulverförmig	t	152 262	138 168	135 988	557 517	522 720	520 398	26
4966 15	flüssig	t	6 890	8 478	8 532	17 971	19 987	18 681	13
4966 31	Spezial- u. Feinwaschmittel pulverförmig	t	22 543	17 686	17 138	100 151	80 648	79 881	18
4966 35	flüssig	t	4 401	3 867	4 754	21 663	19 816	23 647	24
	Waschhilfsmittel								
4966 42	Wäscheweichspülmittel	t	41 757	32 786	33 176	114 359	114 336	107 856	26
4966 44	Konzentrate	t	11 702	8 573	8 721	14 457	11 652	9 893	16
4966 48	andere	t	995	1 128	1 322	3 421	2 727	4 384	11
4966 49	Stärken und Steifen	t	11 020	21 206	18 597	34 395	78 087	69 020	19
	Geschirrspülmittel								
4966 52	Handgeschirrspülmittel	t	35 327	33 120	29 291	72 663	81 358	67 058	50
	Maschinengeschirrspülmittel								
4966 53	Reiniger pulverförmig	t	23 170	21 308	21 206	59 544	53 478	52 303	23
4966 55	flüssig	t	8 869	8 598	8 996	23 021	22 130	24 254	14
4966 56	Klarspüler	t	.A	.A	.A	.A	.A	.A	13
4966 58	Regeneriersalz	t	.A	.A	.A	.A	.A	.A	1
	Andere Haushaltsreinigungsmittel auf der Basis grenzflächen-aktiver Stoffe								
4966 61	flüssig	t	30 312	23 952	25 762	83 081	75 438	81 926	52
4966 69	andere	t	3 588	3 595	3 442	6 698	6 846	7 085	12
4966 70	Scheuermittel	t	3 731	3 477	3 539	7 696	7 635	7 602	19
4966 90	Handreinigungsmittel	t	9 880	3 652	4 798	19 807	15 251	18 075	26
4966	insgesamt	t	368 902	331 680	326 955	1 144 539	1 117 673	1 099 084	.
	Alkoholische Duft- u. Hygiene-wässer (ohne ätherische Öle u. Riechstoffe)								
4971 10	Kölnisch-, Lavendel- u. a. Duftwässer	t	732	845	624	74 875	79 221	68 909	39
4971 51	Gesichtswässer	t	845	808	761	22 805	19 111	20 923	30
4971 55	Rasierwässer	t	771	822	724	50 870	57 886	41 881	37
4971	insgesamt	t	2 348	2 276	2 109	148 650	156 227	131 723	.
4972 00	Parfüms, flüssig oder fest	t	289	324	456	72 749	91 698	77 886	14
4973 10	Hautpflegemittel								
	Sonnenschutzmittel	t	2 609	315	2 371	124 506	10 585	102 819	38

9 Produktion nach Güterarten und Güterklassen - Deutschland

Melde-Nr.	Erzeugnis	Einheit	Menge			Wert in 1000 DM			Anzahl der Betr.
			1993 1. VJ	1993 4. VJ	1994 1. VJ	1993 1. VJ	1993 4. VJ	1994 1. VJ	
4973 91	Sonst. Hautpflegemittel	t	9 809	10 168	10 597	301 045	281 936	306 895	96
4973 99	cremeförmig	t	8 236	7 320	8 367	182 772	170 422	206 555	66
4973	andere	t	20 656	17 803	21 335	608 323	462 943	616 269	.
4974 00	insgesamt	t	325	316	173	17 184	15 672	14 810	13
4975 10	Puder (ohne medizinische)	t	325	316	173	17 184	15 672	14 810	13
4975 10	Zahn- und Mundpflegemittel	t	12 384	12 912	14 308	198 497	194 193	213 841	26
4975 90	Zahnpasten, -seifen, -pulver	t	4 413	4 331	4 686	78 198	74 594	78 312	26
4975	Sonst. Zahn- und Mundpflegem.	t	16 798	17 242	18 985	276 685	268 787	292 153	.
4975	insgesamt	t	16 798	17 242	18 985	276 685	268 787	292 153	.
4976 10	Haarpflegemittel	t	1 085	790	990	25 705	16 456	21 584	33
4976 21	Kopf- u. Haarwasser	t	24 162	25 993	26 284	200 889	192 378	173 371	82
4976 29	Haarwaschmittel	t	210	208	227	3 935	3 812	4 440	11
4976 41	flüssig	t	12 137	8 787	8 185	195 268	137 752	124 066	30
4976 45	andere	t	3 804	3 477	3 565	70 060	62 553	57 988	39
4976 70	Haarsprays	t	3 418	3 850	4 185	151 798	154 200	168 975	14
4976 91	Haar- u. Schaumfestiger, Föhnlotion	t	1 317	1 238	1 393	56 406	54 817	48 459	13
4976 98	Haarfarben, -bleichmittel, -tönungen	t	5 721	5 717	6 111	138 792	143 065	147 692	37
4976	Dauerswellmittel	t	51 855	50 059	50 931	842 841	765 033	744 595	.
4976	Fixier- u. sonst. Haarpflegemittel	t	51 855	50 059	50 931	842 841	765 033	744 595	.
4977 10	insgesamt	t	326	338	354	56 392	67 550	68 856	17
4977 91	Schönheitspflegemittel	t	370	373	416	30 730	30 563	38 959	22
4977 95	Lippenpflegemittel	t	253	208	258	38 325	34 486	40 564	19
4977	Nagelpflegemittel	t	948	916	1 028	125 447	132 609	148 379	.
4977	Augenpflegemittel	t	948	916	1 028	125 447	132 609	148 379	.
4978 11	insgesamt	t	19 187	19 873	19 708	80 987	84 289	81 840	82
4978 15	Badezusatzmittel	t	13 623	13 851	12 722	112 659	109 008	93 498	57
4978 90	Schaum- u. Cremebäder	t	5 813	5 906	6 032	35 344	26 143	29 562	38
4978	Duschbäder	t	38 623	39 631	38 463	229 000	219 440	204 900	.
4978	Sonst. Badezusatzmittel	t	38 623	39 631	38 463	229 000	219 440	204 900	.
4979 10	insgesamt	t	1 374	1 442	1 408	17 141	17 548	15 777	20
4979 50	Andere Körperpflegemittel	.	.	.	.	27 068	20 134	27 594	37
4979 90	Desodorantien für die Körperpflege	.	.	.	.	183 349	171 487	167 434	.
4979	Resiercremes, auch in Aerosolform	t	1 374	1 442	1 408	17 141	17 548	15 777	20
4979	Sonst. Körperpflegemittel	.	.	.	.	183 349	171 487	167 434	.
4979	insgesamt	.	.	.	.	183 349	171 487	167 434	.
4981 10	Selbstklebebänder (ohne gummiertes u. ä. Papier)	.	.	.	.	128 218	110 644	124 415	15
4981 90	mit Kunststofffolien als Trägermaterial	.	.	.	.	104 158	77 795	86 736	14
4981	mit sonst. Trägermaterial	.	.	.	.	232 376	188 439	211 151	.
4981	insgesamt	.	.	.	.	232 376	188 439	211 151	.
4985 12	Bleistifte u. chemischer Bürobedarf	1000 Gros	463	356	490	18 671	14 271	18 770	5
4985 13	Stifte mit festem Schutzmantel	1000 Gros	303	233	320	15 089	12 357	16 524	4
4985 14	Bleistifte	1000 Gros	891	493	791	5 575	3 049	4 736	5
4985 17	Minen für Blei-, Farb- und Kopierstifte	1000 Gros	77	64	80	2 789	2 502	2 902	6
4985 18	Schreib-, Zeichenkreide u. -kohle u.ä.	1000 Gros	251	117	138	2 763	1 355	1 730	3
4985 19	Radierer	t	520	431	582	6 623	4 792	6 791	5
4985 21	aus Kautschuk	t	965	730	741	.	.	.	.
4985 23	aus Kunststoff	1000 St	985	730	741	5 484	3 847	3 317	5
4985 25	Farbbänder	1000 St	5 782	5 017	6 179	27 878	22 875	29 687	9
4985 26	bis 220 mm breit	1000 St	5 782	5 017	6 179	27 878	22 875	29 687	9
4985 28	aus Gewebe	1000 St	4 249	2 949	3 527	15 962	11 003	11 759	5
4985 31	auf Spule	1000 St	577 081	452 998	572 098	.	.	.	.
4985 33	darunter zum Absatz bestimmt	1000 St	107	84	108	.	.	.	.
4985 35	in Kassette	1000 St	577 081	452 998	572 098	.	.	.	.
4985 37	darunter zum Absatz bestimmt	1000 St	107	84	108	3 296	2 459	3 353	7
4985 39	aus sonst. Material	1000 St	107	84	108	.	.	.	.
4985 41	darunter zum Absatz bestimmt	1000 St	107	84	108	.	.	.	.
4985 43	Farbtücher mehr als 220 mm br.	m2	577 081	452 998	572 098	.	.	.	.
4985 45	darunter zum Absatz bestimmt	m2	107	84	108	.	.	.	.
4985 47	Korrekturbänder	1000 St	107	84	108	3 296	2 459	3 353	7
4985 49	darunter zum Absatz bestimmt	1000 St	107	84	108	.	.	.	.
4985 51	Kohlepapier für mehrmalige Benutzung	1000 St	.A	-	.A	.A	.	.A	1
4985 53	Einmalkohlepapier	t	.A	.A	.A	.A	.A	.A	4
4985 55	Handdurschreibepapier	t	1 064	1 044	1 051	3 434	3 268	3 269	4
4985 57	Spirit-Carbon	t	93	74	95	1 987	1 569	2 074	4
4985 59	Tinten; Farben f. Stempelkissen u. Vervielfältigungsapparate	t	.A	.A	.A	.A	.A	.A	2
4985 61	Präparierte Durchschreibepapiere	t	444	402	503	10 268	10 107	11 250	8
4985 63	Sonst. chem. Bürobbedarf	t	88 337	85 737	99 592	241 442	219 231	245 697	11
4985 65	insgesamt	.	.	.	.	28 895	28 881	41 397	13
4985 67	Putz- u. Pflegemittel	.	.	.	.	391 849	341 001	405 606	.
4985 69	Schuhpflegemittel	.	.	.	.	.	.	.	.
4991 21	Schuhcreme	t	454	544	457	10 152	11 841	11 241	9

## 9 Produktion nach Güterarten und Güterklassen - Deutschland

Melde- Nr.	Erzeugnis	Einheit	Menge			Wert in 1000 DM			Anzahl der Betr.
			1993 1. Vj	1993 4. Vj	1994 1. Vj	1993 1. Vj	1993 4. Vj	1994 1. Vj	
4991 29	Andere Schuhpflegemittel	t	1 103	1 431	1 127	28 169	30 284	30 236	6
4991 31	Lederputz- u. -pflegemittel	t	774	995	858	6 114	6 672	7 481	12
4991 40	Fußbodenreinigungsmittel	t	10 275	8 147	10 005	39 302	29 270	33 981	28
	Fußbodenpflegemittel								
4991 51	Bohrerwachs	t	272	242	344	1 631	1 572	2 013	18
4991 55	Selbstglänzende Fußboden- pflegemittel	t	7 257	5 190	6 285	32 031	22 163	28 910	32
4991 59	Andere Fußbodenpflegemittel	t	1 657	1 578	1 657	5 237	5 034	5 350	15
4991 60	Möbelpflegemittel	t	531	638	581	3 511	3 005	2 915	18
	Autopflegemittel								
4991 71	Autowaschmittel	t	2 511	2 183	2 167	8 146	8 165	7 842	20
4991 73	Autolackpflegemittel	t	2 543	1 994	2 450	16 120	16 064	22 579	18
4991 75	Autochrompflegemittel	t	67	53	89	869	520	980	5
4991 77	Defroster u. Antibeschlagmittel	t	3 985	7 912	2 909	6 964	18 751	4 806	12
4991 79	Sonst. Autopflegemittel	t	2 037	1 530	2 163	15 060	11 643	16 360	19
	Fenster-, Herdputzmittel, Rohr- und WC-Reiniger								
4991 81	Fensterputzmittel	t	4 651	3 725	4 061	13 176	12 908	13 155	36
4991 84	Herdputzmittel	t	489	447	363	6 116	5 214	5 055	10
4991 87	Rohr- u. WC-Reiniger	t	17 200	15 814	15 389	67 081	63 412	62 527	36
4991 90	Sonst. Putz- u. Pflegemittel	t	18 445	11 720	15 740	70 042	51 389	60 452	43
4991	insgesamt	t	74 251	64 143	68 625	329 721	287 905	315 863	.
	Konservierungsmittel								
4993 11	für Lebensmittel	t	803	757	930	7 314	6 565	8 471	13
4993 80	für sonst. Zwecke	t	3 255	2 959	3 977	27 665	24 049	30 849	13
4993	insgesamt	t	4 058	3 716	4 907	34 979	30 614	39 320	.
4994 00	Künstlicher Süßstoff	t	591	880	1 008	20 737	26 063	40 785	5
	Pulver, Sprengstoffe, pyrotechni- sche Erzeugnisse								
4996 10	Pulver u. Sprengstoffe	t	18 004	18 068	16 800	46 792	42 053	38 331	9
4996 40	Pyrotechnische Erzeugnisse	t	5 548	11 423	6 033	34 469	101 858	32 290	14
4996 70	Zünder, Zündschnüre und Sprengkapseln	.	.	.	.	41 035	80 803	71 445	5
4996	insgesamt	.	.	.	.	122 296	204 514	142 067	.
	Zündhölzer u. s. Zündwaren								
4997 30	Zündhölzer 1)	Kiste	.A	.A	.A	.A	.A	.A	2
	Andere Zündwaren								
4997 91	Flüssige Brennstoffe und Flüssiges in Nachfüllpack. f. Feuerzeuge od. Anzünd- er	.	.	.	.	.A	.A	.A	1
4997 95	Sonst. Zündwaren	.	.	.	.	12 799	12 621	10 334	7
4997	insgesamt	.	.	.	.	14 012	13 170	11 402	.
	Sonst. chemische Erzeugnisse								
4999 11	Kerzen aller Art	t	20 583	26 192	22 748	101 264	134 218	103 817	28
4999 30	Modelliermassen	t	3 276	3 035	3 678	15 783	13 539	17 129	9
4999 60	Zubereitungen zum Parfümieren od. Desodorieren von Räumen, auch Duft. zuber. Räucherw.	.	.	.	.	7 460	6 857	8 275	16
4999 91	Sonst. chem. Erzeugnisse	.	.	.	.	484 552	480 239	455 382	94
4999	insgesamt	.	.	.	.	609 059	634 853	584 603	.
	Veredlungsarbeiten von Erzeugn. dieser Gütergruppe								
4095 00	Eigenveredlung (Veredlungsarbeit. für eigene Rechnung)	.	.	.	.	365 894	352 361	406 479	43
4096 00	Lohnveredlung (Veredlungsarbeit. für fremde Rechnung)	.	.	.	.	60 449	62 383	61 333	24
	Büromaschinen; Datenverarbei- tungsgерäte u. -einrichtungen								
	Schreibmaschinen u. Textverarbei- tungsmaschinen								
5011 20	elektronisch 2)	t							4
5011 60	Schreibautomaten u. Textverar- beitungsmaschinen, elektrische, elektromechanische u. meche- nische Schreibmaschinen 3)	St							
5011 09	Zubehör, Einzel- u. Ersatzteile	t	105 908	104 769	125 925	45 950	29 023	33 887	2
5011	insgesamt	t	105 954	104 859	125 263	45 954	29 023	33 887	2
	Rechenmaschinen, Abrechnungsmaschi- nen u. Registrierkassen								
5014 10	Ein-, Zwei-, Drei- u. Vierspezies- rechenmaschinen, Datenerfassungs- geräte auf Addiermaschinenbasis, elektronische Tisch- u. Taschen- rechner, Mehrzweck-Abrechnungs- maschinen, Fakturier-, Buchungs- maschinen, Abrechnungsmaschinen zur Datenverarbeitung, Regi- strierkassen mit Rechenwerk u. andere Rechenmaschinen	St	161	129	135	13 506	14 386	13 241	7
5014 09	Zubehör, Einzel- u. Ersatzteile	t	284 952	130 855	126 618	19 856	13 506	18 012	8
5014	insgesamt	.	284 952	130 855	126 618	33 362	27 892	31 253	.

1) Kiste mit etwa 500 000 Hölzern. - 2) In Meldenummer 5011 60 enthalten. - 3) Enthält auch die Meldenummer 5011 20.

StBA, FS4, R 3.1

## 9 Produktion nach Güterarten und Güterklassen - Deutschland

Melde-Nr.	Erzeugnis	Einheit	Menge			Wert in 1000 DM			Anzahl der Betr.
			1993 1. Vj	1993 4. Vj	1994 1. Vj	1993 1. Vj	1993 4. Vj	1994 1. Vj	
5017 10	Vervielfältigungs- u. Lichtpeus- maschinen (ohne Fotokopierapparate)	t	-	-	-	-	-	-	-
5017 40	Vervielfältigungsmaschinen	St	-	-	-	-	-	-	-
5017 08	Lichtpeusmaschinen u. -automaten	St	151	132	120	9 526	7 741	7 084	3
5017	Zubehör, Einzel- u. Ersatzteile	t	866	736	668	8 435	7 754	8 936	6
5017	insgesamt	.	123	131	152	17 961	15 485	16 030	.
5018 10	Andere Büromaschinen (ohne elek- trische Diktiergeräte)	t	26	26	22	6 300	8 376	7 775	5
5018 30	Adressier- u. Adressenprä- gemaschinen (auch Kreditkartenprä- u. Ausweisprägemaschinen)	St	3 214	2 723	2 623	6 300	8 376	7 775	5
5018 50	Postbearbeitungsmaschinen (Brieföffnungs-, Brieffalt-, Briefsortier-, Kuvertier-, Frankiermaschinen u.ä.)	t	214	491	139	63 008	160 691	33 072	6
5018 80	Geldsortier-, Geldzähl- u. Geldeinwickelmaschinen	St	5 657	8 352	1 177	6 701	5 384	5 402	5
5018 08	Sonstige Büromaschinen	t	2 092	3 163	1 618	38 752	45 443	43 849	12
5018	Zubehör, Einzel- u. Ersatzteile	t	1 276	1 325	1 374	8 797	9 837	6 135	11
5018	insgesamt	.	58 335	81 768	86 957	123 558	229 711	96 233	.
5051 11	Geräte u. Einrichtungen für die Datenverarbeitung der digitalen Technik	St	61 868	45 501	138 935	120 391	114 621	265 600	23
5051 17	Kompakteinheiten (zumindest be- stehend aus einer Zentralein- heit, einem Eingabe- u. einem Ausgabegerät, in einem Ge- häuse zusammengefaßt)	St	63 690	61 425	63 358	131 423	249 755	233 773	19
5051 21	nicht in einem Gehäuse zusam- mengefaßte Zentral- u. peri- phäre Einheiten	St	6 387	7 641	5 776	13 760	14 184	11 605	10
5051 23	Zentraleinheiten u. Prozessoren mit einer Speicherkapazität bis 512 Kilobyte	St	7 403	6 240	8 208	202 715	138 198	172 475	4
5051 25	mit einer Speicherkapazität Über 512 Kilobyte bis 1 Megabyte	St	24 614	77 894	115 283	159 315	244 261	396 768	12
5051 27	mit einer Speicherkapazität Über 1 bis 4 Megabyte	St	56 582	98 465	68 602	566 328	274 808	364 223	12
5051 31	Speichereinheiten	St	28 320	46 661	29 570	144 236	235 631	155 250	8
5051 37	Magnetplatten- u. Bandspeicher- einheiten	St	3 808	8 472	5 836	174 542	256 929	46 505	8
5051 51	Sonstige Speichereinheiten	St	278 970	298 905	339 876	24 792	21 739	29 811	18
5051 52	Ein- u./od. Ausgabegeräte	St	93 153	55 115	64 840	115 696	84 877	92 926	14
5051 53	Testaturen	St	81 212	70 025	67 170	97 198	100 718	110 883	20
5051 55	Bildschirme	St	8 108	12 554	8 425	16 582	24 029	17 373	11
5051 56	Drucker u. Plotter	St	2 737	3 428	12 108	23 087	35 535	17 869	9
5051 59	Betriebs- u. Zeitdatenerfas- sungsgeräte	St	14 521	14 418	13 542	63 500	76 383	45 491	27
5051	Optische Beleg-, OCR- u. andere optische Lesegeräte, Magnet- u. Chipkarten-Lesegeräte	St	731 373	805 744	941 529	1 853 575	1 871 668	1 960 952	.
5059 00	Sonstige Ein- u. Ausgabe- geräte der digitalen Technik	St	71 445	19 786	21 943	12 013	11 338	13 403	4
5059 00	insgesamt	St	71 445	19 786	21 943	12 013	11 338	13 403	4
5050 07	Sonstiger Techniken z.B. Analog-, Hybridrechner	St	564	669	641	.	.	.	.
5050 09	Leiterplatten für Datenver- arbeitungsgeräte	St	8 412 053	11 789 180	15 897 878	.	.	.	.
5050 00	darunter zum Absatz bestimmt	St	563	652	621	464 432	569 188	538 101	35
5050	Sonstige Zubehör-, Einzel- u. Ersatzteile	t	4 290	7 764	7 330	420 080	554 046	594 175	85
5050	insgesamt	.	.	.	.	884 512	1 113 234	1 132 276	.
5060 00	Standardssoftware	.	.	.	.	77 905	82 420	77 812	23
5092 00	Reparaturen (einschl. Wartung)	.	.	.	.	95 350	106 639	101 981	64
5095 00	Eigenveredlung	.	.	.	.	.A	.A	.A	2
5098 00	Lohnveredlung	.	.	.	.	.A	.A	.A	7
5097 00	Montagen	.	.	.	.	9 409	11 103	13 982	28

## 9 Produktion nach Güterarten und Güterklassen - Deutschland

Melde-Nr.	Erzeugnis	Einheit	Menge			Wert in 1000 DM			Anzahl der Betr.
			1983 1. Vj	1983 4. Vj	1984 1. Vj	1983 1. Vj	1983 4. Vj	1984 1. Vj	
Feinkeramische Erzeugnisse									
	Geschirr, Haushaltsgeräte, Toilettegegenstände aus Porzellan (auch aus Halbporzellan) undekoriert (Weißware) 1)	t	23 370	19 658	18 628	153 183	125 867	122 914	58
5111 10	dekoriert (gemalt) 2)	.	.	.	.	216 113	197 480	201 857	61
5111 50	insgesamt	.	.	.	.	369 276	323 357	324 871	.
	Figuren, Phantasie-, Einrichtungs-, Schmuck- u. Ziergegenstände aus Porzellan (auch aus Halbporzellan) undekoriert 1)	t	483	488	436	5 157	6 407	6 728	17
5115 10	dekoriert 2)	.	.	.	.	24 518	24 007	20 158	18
5115 50	insgesamt	.	.	.	.	29 675	30 414	26 887	.
5121 00	Künstliche Zähne aus keramischen Stoffen (auch mit Stiften aus Metall)	kg 1000 St	.A .A	.A .A	.A .A	.A .A	.A .A	.A .A	4
	Geschirr, Haushaltsgeräte u. Toilettegegenstände aus Steingut bzw. steingutähnli. Material undekoriert 1)	t	1 081	1 064	1 157	9 228	9 244	9 290	10
5131 10	dekoriert 2)	.	.	.	.	11 258	11 531	11 068	10
5131 50	insgesamt	.	.	.	.	20 486	20 775	20 348	.
	Geschirr, Haushaltsgeräte und Toilettegegenstände aus Feinsteinzeug, graublauem oder braunem Steinzeug undekoriert 1)	t	2 111	2 011	1 654	16 164	17 010	19 359	9
5134 10	dekoriert 2)	.	.	.	.	9 936	9 700	2 782	8
5134 50	insgesamt	.	.	.	.	20 160	20 710	16 141	.
	Figuren, Phantasie-, Einrichtungs-, Schmuck- u. Ziergegenstände aus Steingut bzw. steingutähnlichem Material undekoriert 1)	t	502	572	366	17 105	25 887	17 769	8
5136 10	dekoriert 2)	.	.	.	.	12 452	19 434	12 901	7
5136 50	insgesamt	.	.	.	.	29 557	45 321	30 670	.
	Figuren, Phantasie-, Einrichtungs-, Schmuck- u. Ziergegenstände aus Feinsteinzeug u. Steinzeug undekoriert 1)	t	2 151	1 926	2 023	5 880	6 725	6 227	8
5137 20	dekoriert 2)	.	.	.	.	5 061	5 043	4 599	9
5137 50	insgesamt	.	.	.	.	10 941	11 768	10 820	.
5141 00	Geschirr, Haushaltsgeräte u. Toilettegegenstände aus Ton	t	340	362	309	2 235	2 557	2 133	4
5142 00	Tonwaren für den Gärtnerbedarf	t	46 352	33 171	46 448	47 555	37 960	49 160	14
5143 00	Figuren, Phantasie-, Einrichtungs-, Schmuck- u. Ziergegenstände aus Ton	t	4 166	4 305	4 204	18 390	19 189	18 120	9
5148 00	Sonstige Waren aus Ton	.	.	.	.	4 686	5 512	5 420	5
5151 00	Keramische Installationsgegenstände für sanitäre oder hygienische Zwecke	t	18 123	18 418	20 007	166 714	167 511	177 405	12
	Isolatoren u. Isolierteile Isolatoren aus Porzellan, Steatit u.a. keramischen Stoffen ohne Metallteile	t	856	776	930	6 765	6 081	7 762	8
5161 10	mit Metallteilen	t	3 919	3 150	3 684	34 886	29 157	33 619	6
5161 92	Isolierteile aus keramischen Stoffen für elektrische Installation Metalloxidhaltige u. gesinter-te Waren, mit einem Gehalt an Metalloxiden von mehr als 80 Gewichtshundertteilen (Berylliumoxid, Magnesiumoxid u.a.) aus sonstigen keramischen Stoffen	t	309	283	371	20 875	19 470	23 781	5
5161 99	insgesamt	t	3 785	3 151	4 051	40 293	34 747	42 739	20
5161		t	8 869	7 359	9 036	102 819	88 455	107 881	.
5165 00	Erzeugnisse aus feinkeramischen Stoffen für chemische u.a. technische Zwecke	t	5 086	6 091	5 612	66 368	69 288	70 066	22

1) Einschl. der für die Dekoration im gleichen Unternehmen bestimmten Erzeugnisse. - 2) Nur Wertsteigerung gegenüber undekorierter Ware.

## 9 Produktion nach Güterarten und Güterklassen - Deutschland

Melde-Nr.	Erzeugnis	Einheit	M e n g e			W e r t in 1000 DM			Anzahl der Betr. 1994 1. Vj
			1993 1. Vj	1993 4. Vj	1994 1. Vj	1993 1. Vj	1993 4. Vj	1994 1. Vj	
5166 00	Oxidkeramik mit einem Gehalt an Metalloxiden über 90 vH	t	479	433	523	53 310	48 942	58 501	10
5171 21	Hand- und Bodenfliesen, Klinker aus feinkeramischen Stoffen	1000 m2	.A	.A	.A	.A	.A	.A	4
5171 25	Hand- u. Bodenfliesen, glasiert	1000 m2	5 279	5 597	5 833	96 949	102 107	102 214	8
5171 28	Mosaik mit Kantenlänge oder Durchmesser bis 7 cm	1000 m2	4 108	3 708	3 467	92 836	78 387	76 443	8
5171 50	andere aus Steingut	1000 m2							
5171 70	aus anderen feinkeramischen Stoffen	1000 m2							
5171 50	Hand- u. Bodenfliesen, unglasiert	1000 m2	1 560	1 347	1 341	49 997	46 816	45 130	7
5171 70	Sonstige Fliesen oder Klinker aus feinkeramischen Stoffen	1000 m2	.A	.A	.A	.A	.A	.A	2
5171	insgesamt	1000 m2	11 561	11 049	10 709	258 428	239 728	233 138	.
5175 10	Kachelöfen und Ofenkacheln								
	Transportable Kachelöfen u. -herde für alle Brennstoffe (auch für Gas oder Strombeheizung), kombinierte Kachelöfen und kombinierte Kachelherde, transportable Heizkamine und Kachelkamine	t	1 002	1 028	792				
5175 70	Ofenkacheln (verschiedenes Kachelzeug)	1000 St	11	12	8	17 149	20 908	14 855	5
5175	insgesamt	1000 St	3 248	3 248	3 273	25 433	24 616	25 497	21
		.	1 947	1 817	1 837	42 582	45 524	40 362	.
5181 00	Feinkeramische Massen (ohne Dentalporzellanmasse)	t *	9 082	7 914	19 288				
	darunter zum Absatz bestimmt	t	9 082	7 914	19 288	6 206	5 668	11 443	5
5185 00	Feinkeramische Scherben u. Bruch	t *	1 926	933	1 121				
	darunter zum Absatz bestimmt	t	1 926	933	1 121	204	145	182	4
5188 00	Sonstige feinkeramische (auch baukeramische) Erzeugnisse	t	48	50	61	21 189	18 974	20 459	11
5192 00	Reparaturen	.	.	.	.	-	-	.A	1
5195 00	Eigenveredlung (Veredlungsarbeiten für eigene Rechnung) 3)	.	.	.	.	-	-	-	-
5196 00	Lohnveredlung (Veredlungsarbeiten für fremde Rechnung)	.	.	.	.	.A	.A	453	3
<u>Glas und Glaswaren</u>									
5211 20	Flachglas (Hüttenerzeugung)								
	Fensterglas, ungefärbt oder gefärbt	t *	2 608	.A	2 447				
		1000 m2*	347	.A	277				
	darunter zum Absatz bestimmt	t	2 602	2 890	2 447				
		1000 m2	346	292	277	15 160	16 354	15 317	13
5211 32	Gußglas								
	Drahtglas, ungefärbt	t *	13 659	9 342	9 174				
		1000 m2*	831	565	559				
	darunter zum Absatz bestimmt	t	13 659	9 342	9 174				
		1000 m2	831	565	559	9 326	6 240	6 382	4
5211 34	andere ungefärbt	t *	17 567	12 158	16 473				
		1000 m2*	1 620	1 178	1 606				
	darunter zum Absatz bestimmt	t	17 567	12 158	16 473				
		1000 m2	1 620	1 178	1 606	18 891	10 804	17 361	6
5211 37	gefärbt	t *	.A	.A	4 825				
		1000 m2*	.A	.A	485				
	darunter zum Absatz bestimmt	t	.A	.A	4 825				
		1000 m2	.A	.A	485	.A	.A	.A	10
5211 60	Floatglas (Spiegelglas), ungefärbt oder gefärbt	t *	369 336	365 644	348 333				
		1000 m2*	35 751	35 363	34 429				
	darunter zum Absatz bestimmt	t	262 737	255 160	265 497				
		1000 m2	24 160	23 726	26 686	191 519	171 801	176 286	20
5211 90	Spezial- u. sonstiges Flachglas	t *	.A	.A	.A				
	darunter zum Absatz bestimmt	t	.A	.A	20 071	.A	.A	.A	11
5211	insgesamt	.	314 261	305 335	318 486	285 688	276 301	287 446	.



9 Produktion nach Güterarten und Güterklassen - Deutschland

Melde-Nr.	Erzeugnis	Einheit	M e n g e			W e r t in 1000 DM			Anzahl der Betr.
			1993 1. Vj	1993 4. Vj	1994 1. Vj	1993 1. Vj	1993 4. Vj	1994 1. Vj	
Hohlglas (Hüttenerzeugung)									
Getränkeflaschen ab 150 cm3 Inhalt									
5221 11	grüne Flaschen	t	278 573	308 339	334 110				
5221 12	braune Flaschen	t	798 010	906 027	987 708	153 423	174 154	186 853	13
5221 17	halbweiße u. weiße Flaschen	t	172 653	178 347	190 150				
5221 20	Konservengläser	t	612 431	640 826	688 318	99 537	101 249	108 986	13
		1000 St	318 680	334 899	338 684				
		1000 St	926 189	932 001	996 786	202 021	208 239	220 305	24
		t	126 846	154 494	140 315				
		1000 St	586 983	708 387	658 215	94 575	108 588	101 188	21
Medizin- u. Verpackungsglas									
5221 31	Medizinglas	t	.A	.A	.A				
		1000 St	.A	.A	.A	.A	.A	.A	1
Verpackungsflaschen u. -gläser für chemisch-technische Zwecke									
5221 32		t	3 102	2 283	2 469				
		1000 St	14 733	16 912	12 870	5 083	4 001	4 100	9
5221 33	für kosmetische Zwecke	t	11 667	12 125	9 303				
		1000 St	112 498	130 555	104 818	26 267	27 937	24 844	9
5221 35	für pharmazeutische Zwecke	t	22 451	24 062	24 257				
		1000 St	239 209	251 872	264 593	36 826	38 589	40 539	8
5221 36	für Nahrungsmittel	t	31 451	26 877	34 529				
		1000 St	144 244	155 652	158 439	28 051	25 822	30 930	18
5221 38	für Getränke (ohne solche ab 150 cm3 Inhalt)	t	17 915	19 436	18 946				
		1000 St	186 505	236 977	262 009	21 781	24 350	25 856	10
Wirtschaftsglas u. Bleikristall									
Wirtschaftsglas (ohne Kelchglas) unter 24 vH Bleioxidgehalt									
5221 41	maschinell gefertigt	t	17 175	16 548	15 451				
	darunter zum Absatz bestimmt	t	17 175	16 548	15 451	70 205	71 639	66 355	14
5221 42	mundgeblasen	t	641	776	594				
	darunter zum Absatz bestimmt	t	641	776	594	7 506	8 821	7 177	13
5221 43	manuell gepreßt	t	.A	.A	.A				
	darunter zum Absatz bestimmt	t	.A	.A	.A	.A	.A	.A	3
Kelchglas unter 24 vH Bleioxidgehalt									
5221 44	maschinell gefertigt	t	4 523	4 901	4 792				
	darunter zum Absatz bestimmt	1000 St	26 053	27 925	27 258	.	.	.	.
		t	4 523	4 901	4 792				
5221 45	handgefertigt	t	725	720	545				
	darunter zum Absatz bestimmt	1000 St	1 156	981	905	53 257	54 387	54 742	6
		t	725	720	545	.	.	.	.
		1000 St	1 156	981	905	14 295	10 728	9 468	9
Bleikristall (ohne Kelchglas) ab 24 vH Bleioxidgehalt									
5221 46	maschinell gefertigt	t	.A	3 201	3 029				
	darunter zum Absatz bestimmt	t	3 093	3 201	3 029	30 617	34 201	28 057	5
5221 47	mundgeblasen	t	384	372	473				
	darunter zum Absatz bestimmt	t	375	372	473	8 848	10 194	13 743	10
5221 48	manuell gepreßt	t	1 302	997	1 002				
	darunter zum Absatz bestimmt	t	1 302	997	1 002	12 235	8 748	9 207	7
Kelchglas ab 24 vH Bleioxidgehalt									
5221 52	maschinell gefertigt	t	.A	.A	.A				
	darunter zum Absatz bestimmt	1000 St	.A	.A	.A	.	.	.	.
		t	.A	.A	.A				
5221 53	handgefertigt	t	.A	.A	.A	.A	.A	.A	2
	darunter zum Absatz bestimmt	1000 St	186	231	222				
		t	391	509	493	.	.	.	.
		1000 St	186	231	222				
		t	391	509	493	7 796	9 579	8 684	4
5221 56	Hohlglas für Laboratorien u. Krankenpflege	t	978	1 005	683	17 092	16 309	14 017	4
5221 69	Bau- und sonstiges technisches Hohlglas	t	14 792	13 200	14 339				
	darunter zum Absatz bestimmt	t	14 792	13 200	14 339	29 932	21 374	32 578	5
Beleuchtungsglas									
5221 72	Elektrobeleuchtungsglas	t	1 133	878	869	6 488	5 252	5 185	3
5221 73	unbearbeitet	t	241	123	167				
	bearbeitet	t	241	123	167	1 314	1 064	1 089	4
5221 78	Sonstiges Beleuchtungsglas	t	1 803	1 511	1 265				
	darunter zum Absatz bestimmt	t	1 803	1 511	1 265	11 834	9 850	8 820	6
5221 81	Glas Kolben	t	.A	.A	.A				
	darunter zum Absatz bestimmt	t	29 070	37 024	43 789	110 603	127 674	158 659	9
Glas in Stangen, Stäben, massiven Kugeln oder Röhren									
5221 87	Stangen u. Stäbe, massive Kugeln	t	.A	.A	.A				
	darunter zum Absatz bestimmt	t	1 197	488	848	8 476	8 063	7 882	7
5221 88	Röhren	t	.A	.A	.A				
	darunter zum Absatz bestimmt	t	18 930	19 156	19 753	77 742	81 832	88 027	11
5221 91	Sonstiges Hohlglas	t	841	848	180	4 695	4 810	831	3
5221	insgesamt	t	1 088 143	1 171 499	1 210 386	1 153 476	1 208 959	1 270 738	.
Erzeugnisse der Glasbläserei									
5231 11	Glasinstrumente	t							
5231 14	Laboratoriumsgeräte	1000 St	7 403	5 699	5 880	33 438	33 363	34 441	19
5231 18	Wissenschaftlich-technische Thermometer (ohne Armaturen)	1000 St	.A	.A	.A	.A	.A	.A	2
	Sonstige Thermometer (auch Fieberthermometer)	.	.	.	.	9 752	12 676	9 987	9

## 9 Produktion nach Güterarten und Güterklassen - Deutschland

Melde-Nr.	Erzeugnis	Einheit	M e n g e			W e r t i n 1000 DM			Anzahl der Betr.
			1993 1. Vj	1993 4. Vj	1994 1. Vj	1993 1. Vj	1993 4. Vj	1994 1. Vj	
5231 19	Sonstige Glasinstrumente	.	-	-	-	4 342	4 576	4 690	5
5231 51	Glaswaren für die chemisch-pharmazeutische Industrie	.	.	.	.	.	.	.	.
5231 52	Verpackungsgläser u. -fläschchen	1000 St	192 683	197 046	208 767	20 832	19 691	21 989	10
5231 54	Ampullen	1000 St	359 165	366 833	431 287	24 947	24 782	29 137	9
5231 58	Reagenz- u. Rundbogensgläser	1000 St	34 558	33 184	34 663	1 847	2 077	2 070	6
5231 58	Sonstige Glaswaren für die chemisch-pharmazeutische Industrie	.	.	.	.	3 822	3 812	4 008	19
5231 91	Sonstige Erzeugnisse der Glasbläserei	.	.	.	.	.A	.A	.A	11
5231	insgesamt	.	.	.	.	111 566	113 604	118 126	.
5234 60	Leuchtenbehänge	.	.	.	.	.A	.A	.A	2
5234 70	Reflexperlen (Ballotini)	.	.	.	.	.	.	.	.
5234 80	Diamantine, Glasplimmer, Glasperlen und Glassteine	.	.	.	.	6 801	5 884	6 176	4
5234 80	Sonstige Glaskurzwaren sowie Erzeugnisse aus Glaskurzwaren	.	.	.	.	.A	.A	.A	4
5234	insgesamt	.	.	.	.	11 456	10 626	9 113	.
5235 00	Isolierflaschen und -gefäße (Innenbehälter aus Glas, Umhüllung aus beliebigen Materialien; z.B. Kunststoff)	1000 St	3 345	2 442	2 838	39 199	35 632	38 007	6
5237 00	Sonstiges verarbeitetes Glas	.	.	.	.	151 422	153 471	169 225	29
5239 00	Glasscherben und Glasbruch (auch Glasreststoffe) darunter zum Absatz bestimmt	t	.A	.A	.A	.	.	.	2
5241 12	Veredeltes Flachglas 1) plan	1000 m2	14 998	15 998	15 016	72 199	80 253	63 786	30
5241 13	gebogen	1000 m2	27 084	24 654	27 615	150 426	135 703	141 762	9
5241 15	mehrschichtig	1000 m2	2 452	2 185	2 388	125 281	121 104	125 246	19
5241 32	Isolierglas (auch bearbeitet) ungefärbt zweischichtig	1000 m2	95 054	124 344	99 994	301 136	397 708	306 738	131
5241 33	drei- u. mehrschichtig	1000 m2	4 512	5 617	4 502	11 072	15 493	12 270	27
5241 35	gefärbt (auch reflektierend) zweischichtig	1000 m2	1 603	2 229	2 248	7 078	10 080	13 142	18
5241 36	drei- u. mehrschichtig	1000 m2	72	104	128	2 782	4 013	2 797	5
5241 51	Spiegelglas, belegt für Fahrzeugrückspiegel darunter zum Absatz bestimmt	1000 m2	349	317	394	13 646	10 816	13 725	3
5241 53	für andere Zwecke darunter zum Absatz bestimmt	1000 m2	349	317	394	50 584	52 568	52 509	23
5241 90	Sonstiges veredeltes Flachglas	1000 m2	2 280	2 702	2 839	135 004	138 245	138 981	64
5241	insgesamt	.	.	.	.	889 188	965 963	870 956	.
5245 50	Veredeltes Beleuchtungsglas 1)	.	.	.	.	486	376	276	3
5245 80	Sonstiges veredeltes Rohglas	.	.	.	.	77 789	85 557	75 152	22
5245	insgesamt	.	.	.	.	78 275	85 933	75 428	.
5261 11	Glaswolle und andere Glasfasern, Waren daraus	.	.	.	.	.	.	.	.
5261 12	Nichttextile Glasfasern und Waren daraus	.	.	.	.	.	.	.	.
5261 13	Matten, Rollfilze, Matratzen und Platten	t	42 443	43 622	43 816	174 309	188 866	188 580	8
5261 21	Vliese	t	806	2 047	1 758	5 665	10 539	8 948	5
5261 22	Andere nichttextile Glasfasern und Waren daraus	t	4 282	4 576	4 406	18 083	17 330	18 711	5
5261 23	Textile Glasfasern und Waren daraus	.	.	.	.	.	.	.	.
5261 24	Glasfasern mit einer Länge von 3 mm bis 50 mm (Chopped strand)	t	.A	.A	.A	.A	.A	.A	1
5261 25	Glasseele und Waren daraus	.	.	.	.	.	.	.	.
5261 26	Garne und Zwirne, Glas-seidenstränge (Rovings)	t	.A	.A	.A	.A	.A	.A	7
5261 27	Gewebe	t	4 327	4 489	4 838	48 727	46 820	50 943	17
5261 28	Matten, andere Glasseele und Waren daraus	t	2 441	2 189	2 534	11 013	10 556	11 935	5
5261 30	Stapelfasern und Waren daraus	t	9 039	8 317	9 038	65 746	60 503	65 229	11
5261 30	Optische Glasfasern, Licht-leitfasern	1000 m	.A	.A	.A	.A	.A	.A	1
5261	insgesamt	.	.	.	.	364 508	368 608	359 733	.
5282 00	Reparaturen an Glas u. Glaswaren	.	.	.	.	1 389	1 991	1 584	7

1) Als Produktionswert ist der Wert des bezogenen Rohglases zuzüglich des Veredlungswertes angegeben.

## 9 Produktion nach Güterarten und Güterklassen - Deutschland

Melde-Nr.	Erzeugnis	Einheit	M e n g e			W e r t in 1000 DM			Anzahl der Betr.
			1993 1. Vj	1993 4. Vj	1994 1. Vj	1993 1. Vj	1993 4. Vj	1994 1. Vj	
5296 70	Lohnveredlungsarbeiten (ohne Veredlung für eig. Rechnung im selbständigen Veredlungsbetr.) an Glasfaser	.	.	.	.	-	-	-	-
5296 90	an sonstigen Erzeugnissen dieser Gütergruppe	.	.	.	.	1 782	1 818	1 938	9
5296	insgesamt	.	.	.	.	1 782	1 818	1 938	.
<u>Schnittholz, Sperrholz u. sonst. bearbeitetes Holz</u>									
Stangen, Masten u. Pfähle, in der Längsrichtung gesägt, geschält oder ähnlich bearbeitet (nicht imprägniert)									
5314 10	Telegrafstangen u. Leitungsmasten	m3 *	4 729	.A	.A	.	.	.	.
	1000 Stk		21	.A	.A	.	.	.	.
	derunter zum Absatz bestimmt	m3	.A	.A	.A	.	.	.	.
	1000 Stk		.A	.A	.A	.A	.A	.A	2
5314 90	Pfähle, sonst. Stangen u. Masten (ohne Telegrafstangen u. Leitungsmasten)	1000 Stk	1 629	.A	.A	.	.	.	.
	1000 Stk		.A	.A	.A	.A	.A	.A	18
5314	derunter zum Absatz bestimmt insgesamt	1000 Stk	1 651	887	1 369	1 348	1 254	1 889	.
	1000 Stk		386	314	363	.	.	.	.
5315 10	Schwellen (nicht imprägniert) aus Nadelholz	m3 *	.A	.A	.A	.	.	.	.
	1000 Stk		.A	.A	.A	.	.	.	.
	derunter zum Absatz bestimmt	m3	.A	.A	.A	.	.	.	.
	1000 Stk		.A	.A	.A	.A	.A	.A	1
5315 50	aus Laubholz	m3 *	.A	.A	.A	.	.	.	.
	1000 Stk		.A	.A	.A	.	.	.	.
	derunter zum Absatz bestimmt	m3	.A	.A	.A	.	.	.	.
	1000 Stk		.A	.A	.A	.A	.A	.A	8
5315	insgesamt	m3 *	10 797	4 085	8 827	.	.	.	.
	1000 Stk		120	45	94	.	.	.	.
	derunter zum Absatz bestimmt	m3	7 562	3 493	7 088	.	.	.	.
	1000 Stk		85	39	77	2 575	1 276	2 388	.
5316 10	Schnittholz 1) aus Nadelholz	m3 *	2 141 662	2 793 600	2 678 351	577 770	754 205	702 384	914
	derunter zum Absatz bestimmt	m3	1 910 310	2 531 174	2 388 758	5 940	6 779	5 970	102
	derunter Lohnschnitt	m3	75 040	74 083	63 941	.	.	.	.
5316 50	aus Laubholz	m3 *	316 579	257 931	300 238	109 815	97 467	110 882	233
	derunter zum Absatz bestimmt	m3	260 983	212 958	249 188	3 303	2 689	2 617	34
	derunter Lohnschnitt	m3	39 582	32 303	32 658	.	.	.	.
5316	insgesamt	m3 *	2 458 241	3 051 531	2 978 589	687 685	851 672	813 266	.
	derunter zum Absatz bestimmt	m3	2 171 293	2 744 142	2 637 946	9 243	9 472	8 587	.
	derunter Lohnschnitt	m3	114 822	106 388	96 600	.	.	.	.
Schwarten u. Spreißel, Reststoffspläne u.ä.									
5318 50	Schwarten u. Spreißel, Abfellohlestücke	1000 m3	381	536	397	5 708	6 872	4 535	389
	derunter zum Absatz bestimmt	1000 m3	381	536	397	.	.	.	.
5318 80	Holz zum Zerfäubern, in Form von Plättchen oder Schnitzeln (Holzheckschnitt)	t *	.A	.A	.A	15 308	19 701	17 005	217
	derunter zum Absatz bestimmt	t	300 359	477 746	402 428	.	.	.	.
5318 90	Säge-, Hobel-, Fräs-, Schäl-, Reststoff- u. sonst. Holzspäne	t *	.A	.A	.A	13 398	17 318	17 330	489
	derunter zum Absatz bestimmt	t	417 731	568 794	540 534	34 412	43 691	38 870	.
5318	insgesamt	.	.	.	.	.	.	.	.
5322 00	Hobelware (ohne Bodenbelag aus Holz) z.B. Hobeldielen, Stab- bretter, Fußleisten	m3	465 540	687 555	486 525	325 038	327 905	323 781	144
	derunter Lohnschnitt	m3	230	189	137	48	39	22	4
5325 00	Reuhspund	m3	8 264	12 030	9 751	2 981	4 200	3 455	30
Stangen, Masten u. Pfähle (imprägniert)									
5343 10	Telegrafstangen u. Leitungsmasten	m3	7 324	10 400	9 008	5 211	6 353	5 636	7
	1000 Stk		30	45	38	.	.	.	.
5343 90	Pfähle, sonst. Stangen u. Masten	1000 Stk	2 127	1 203	2 224	12 106	7 772	11 149	32
5343	insgesamt	1000 Stk	2 157	1 248	2 263	17 317	14 125	16 785	.
Schwellen (imprägniert)									
5345 10	aus Nadelholz	m3	1 657	.A	.A	1 298	.A	.A	1
	1000 Stk		16	.A	.A	.	.	.	.
5345 50	aus Laubholz	m3	11 946	.A	.A	7 241	.A	.A	8
	1000 Stk		122	.A	.A	.	.	.	.
5345	insgesamt	m3	13 603	15 572	9 738	8 539	8 889	5 256	.
	1000 Stk		137	152	85	.	.	.	.
5349 00	Imprägnierte Hölzer sonst. Art	m3	6 407	7 627	8 571	4 086	4 309	4 880	17

1) Sägewerke mit einem Jahreseinschnitt ab 5000 m3 Rohholz.

## 9 Produktion nach Güterarten und Güterklassen - Deutschland

Melde-Nr.	Erzeugnis	Einheit	Menge			Wert in 1000 DM			Anzahl der Betr.
			1993 1. Vj	1993 4. Vj	1994 1. Vj	1993 1. Vj	1993 4. Vj	1994 1. Vj	
	Furniere (einschl. Zigarren- u. Käsekistenbrettchen)								
5361 11	Schälurniere für Sperrholz	m3 *	62 581	55 898	64 133	13 589	13 954	16 636	12
5361 15	darunter zum Absatz bestimmt nicht für Sperrholz	m3 *	10 972	10 056	12 386				
5361 50	darunter zum Absatz bestimmt Säge- u. Messerurniere	m3 *	9 886	9 477	10 080	8 081	7 551	8 416	6
	darunter zum Absatz bestimmt Lohnarbeit	m3 *	5 437	5 048	5 522				
5361	insgesamt	m3 *	31 229	27 318	33 889	80 465	72 987	88 159	26
	darunter zum Absatz bestimmt Lohnarbeit	m3 *	30 882	27 080	33 633	9 605	7 371	11 893	6
	insgesamt	m3 *	12 568	9 665	14 978				
	darunter zum Absatz bestimmt Lohnarbeit	m3 *	103 798	92 691	108 102	102 136	94 472	113 211	
	insgesamt	m3 *	47 291	42 202	51 551	9 661	7 371	11 893	
	darunter zum Absatz bestimmt Lohnarbeit	m3 *	12 593	9 665	14 978				
5361 10	Sperrholz Furnierplatten	m3 *	26 789	22 463	27 195	61 629	50 068	58 842	23
5361 20	darunter zum Absatz bestimmt Tischlerplatten	m3 *	24 651	20 258	24 503				
5361 80	darunter zum Absatz bestimmt Sonstiges Sperrholz	m3 *	63 040	.A	.A	55 230	45 792	54 381	18
5361	insgesamt	m3 *	58 607	48 044	57 575	50 751	51 064	54 465	17
	darunter zum Absatz bestimmt	m3 *	23 288	25 501	24 982				
	insgesamt	m3 *	113 117	.A	.A	167 610	146 914	188 698	
	darunter zum Absatz bestimmt	m3 *	106 546	93 803	107 070				
5363 00	Mittellagen	m3 *	.A	.A	.A				
	darunter zum Absatz bestimmt	m3 *	4 925	3 302	6 080	2 578	1 720	3 312	7
5365 00	Preßholz	m3 *	3 558	2 801	3 096	10 026	8 620	9 322	6
	darunter zum Absatz bestimmt	m3 *	3 558	2 801	3 096				
5371 21	Holzfasersplatten Holzfasershartplatten nicht bearbeitet (auch bituminiert)	m3 *	89 386	114 955	116 534	.	.	.	.
5371 25	bearbeitet	m3 *	69 018	65 155	70 098	.	.	.	.
5371 50	Holzfasersisolierplatten (auch bituminiert) nicht bearbeitet und bearbeitet	m3 *	.A	.A	.A	.	.	.	.
5371	insgesamt	m3 *	.A	.A	.A	.	.	.	.
5381 41	Holzspanplatten (auch aus verholzten Pflanzenteilen) roh oder geschliffen 1)	m3 *	1 185 712	1 185 492	1 266 151	336 405	322 126	341 567	37
	darunter zum Absatz bestimmt bearbeitet	m3 *	1 137 453	1 148 686	1 223 569				
5381 47	kunststoffbeschichtet	m3 *	874 076	809 222	933 066	520 535	497 358	565 258	43
5381 48	darunter zum Absatz bestimmt andere (furniert, lackiert)	m3 *	816 520	764 999	881 177	49 646	54 474	53 927	17
	darunter zum Absatz bestimmt	m3 *	37 934	41 835	41 497				
	insgesamt	m3 *	36 706	40 986	40 433				
5389 00	Sonstiges bearbeitetes Holz	t	.A	.A	.A	.A	.A	.A	1
5395 00	Veredlung von Erzeugnissen dieser Gütergruppe Eigenveredlung	.	.	.	.	12 517	13 287	13 758	12
5396 00	Lohnveredlung	.	.	.	.	34 728	31 333	34 850	28
	<u>Holzwaren</u>								
5411 12	Bauelemente aus Holz Türen (auch Türzargen) Sperrtüren (Türblätter) für den Innenausbau	1000 St	1 687	2 003	2 077	219 283	263 864	277 476	164
5411 13	Türzargen für den Innenausbau	1000 St	1 124	1 269	1 367	122 773	141 015	149 370	39
5411 14	Türenfertigelemente mit Futter u. Bekleidung für den Innenausbau	1000 St	472	654	550	90 782	121 497	98 107	96
5411 16	Haustüren (Außentüren)	1000 St	28	45	32	45 754	72 478	52 269	142
5411 19	Sonstige Türen Fenster u. Fenstertüren (auch verglast)	1000 St	72	84	46	66 722	99 753	74 796	54
5411 22	Fenster für den Hochbau	1000 St	892	1 158	914	455 480	659 608	497 317	375
5411 28	Fenstertüren	1000 St	46	69	76	44 211	69 193	56 352	167
5411 29	Sonstige Fenster	1000 St	7	8	7	3 522	6 223	4 693	15
5411 31	Fensterläden aus Holz	St	29 480	37 176	24 036	3 589	5 064	2 935	18
5411 35	Rolläden aus Holz	m2	35 976	41 882	36 168				
	insgesamt	St	34 673	22 908	20 277	1 451	1 345	1 134	7
5411 42	Bodenbelag aus Holz Mosaikparkett	1000 m2	907	886	874	22 963	22 749	23 368	27
5411 43	Stabparkett	1000 m2	986	403	415	18 312	18 159	19 219	26
5411 45	Parkettdecken u. sonst. Fertigparketteinheiten	1000 m2	998	1 046	1 188	58 977	62 072	67 378	18
5411 49	Holzplaster (nach DIN 68701 und 68702) 2)	m3	2 089	866	1 397	2 348	1 089	1 483	6
5411 50	Treppen	1000 St	40	47	47	55 831	76 943	67 241	84
5411 91	Sonstige Bauelemente aus Holz	.	.	.	.	117 532	118 907	125 376	130
5411	insgesamt	.	.	.	.	1 329 510	1 739 960	1 518 514	
5415 11	Holzkonstruktionen u. Fertigbauteile aus Holz (ohne Fertigteilbauten aus Holz oder Überwiegend aus Holz im Hochbau) Saunakabinen aus Holz 2)	m3 St	4 343	5 716	4 407	24 197	30 120	28 489	9

1) Ohne solche, die im eigenen Unternehmen kunststoffbeschichtet, furniert oder lackiert wurden. - 2) Die Angaben in m3 beziehen sich auf den tatsächlichen Holzanteil der fertigen Ware.

9 Produktion nach Güterarten und Güterklassen - Deutschland

Melde-Nr.	Erzeugnis	Einheit	Menge			Wert in 1000 DM			Anzahl der Betr.
			1993 1. Vj	1993 4. Vj	1994 1. Vj	1993 1. Vj	1993 4. Vj	1994 1. Vj	
5415 19	Andere Holzkonstruktionen 1) aus Holz oder überwiegend aus Holz	m3	8 455	11 155	10 559	10 964	18 076	13 499	37
5415 91	Großformatige Wandelemente aus Holz oder überwiegend aus Holz 1)	m3	5 862	9 167	4 396	14 508	20 212	11 073	12
5415 95	Holzleinbeuteile 1) darunter zum Absatz bestimmt	m3	44 330	57 891	47 246	55 671	69 421	55 230	28
5415 99	Sonstige Teile aus Holz für Holzkonstruktionen 1)	m3	26 602	34 162	29 336	29 960	44 949	33 634	36
5415	insgesamt	.	.	.	.	135 301	182 778	140 125	.
	Zimmer- u. Küchenmöbel aus Holz (auch Polstermöbel) (ohne Korbmöbel) 2)								
5422 11	Sitzmöbel Wohn- u. Esszimmerstühle (auch mit gepolstertem Sitz)	1000 St	696	638	646	149 305	148 803	142 425	96
5422 15	Gartenstühle u. -bänke (auch Liegestühle, Klapp- stühle u. ä.)	1000 St	68	34	49	8 493	5 860	6 853	19
5422 19	Sonstige Sitzmöbel Polstermöbel u. ä.	1000 St	305	319	270	64 191	64 521	53 932	81
5422 21	Sessel (auch einsitzige ge- polsterte Anbauelemente)	1000 St	1 165	1 150	1 144	546 103	549 612	547 798	218
5422 23	Mehrsitzige gepolsterte Anbau- elemente (auch Sofas u. Couches)	1000 St	1 142	1 184	1 153	706 263	716 097	715 036	216
5422 27	Liegen (auch sogenannte französische Betten)	1000 St	340	321	301	215 371	208 611	205 710	67
5422 31	Tische Küchentische (auch Spül- tische), Gaststätten-, Hotel-, Kantine- u. ä. Tische	1000 St	228	218	205	40 967	44 793	38 376	79
5422 33	Wohnungstische (ohne Schreibtische)	1000 St	432	391	395	156 108	147 149	156 287	116
5422 34	Gartentische (auch Klappstische)	1000 St	16	8	16	2 122	1 294	2 089	17
5422 36	Kleintische z.B. Blumen-, Rauch-, Zier- u. Setztische	1000 St	37	39	31	5 575	6 066	5 090	25
5422 37	Nachtische	1000 St	212	210	219	38 348	37 769	39 062	47
	Schränke und verwandte Erzeugnisse								
5422 41	Kleider- und Wäscheschränke, Spinde	1000 St	944	909	949	484 302	457 619	465 053	162
5422 42	Sideboards	1000 St	109	139	117	58 849	60 173	52 227	71
5422 43	Wohnzimmerschränke	1000 St	223	194	224	222 660	218 571	229 000	95
5422 44	Schränkwände, auch als Raum- teiler	1000 lfd.m	974	893	947	471 053	440 199	443 947	150
5422 45	Bücherschränke (ohne Bü- cherbänke, -vitruen u. ä.)	1000 St	24	38	45	5 893	10 585	11 447	20
5422 46	Ein- bzw. Anbaubücher- schränke	1000 St	5 148	5 372	5 515	1 471 585	1 591 124	1 570 894	158
5422 47	Küchenschränke bzw. Buffets z.B. Aufsatzküchen, Schwe- denbuffets, Reformküchen	1000 St	691	643	567	84 558	92 218	83 286	33
5422 48	Bücherbänke, Büchervitruen u. ä.	1000 St	105	95	111	28 627	26 153	27 807	36
5422 49	Kommoden (auch Frisierkommo- den)	1000 St	459	458	493	152 512	139 239	143 731	85
5422 51	Bettstellen für Erwachsene	1000 St	364	330	344	136 131	128 617	132 758	122
5422 55	für Kinder	1000 St	34	46	35	6 613	8 101	6 455	11
	Ergänzungsmöbel								
5422 71	Garderobenmöbel	1000 St	473	326	331	60 257	50 060	51 286	57
5422 74	Schuhchränke, Schuhregale	1000 St	128	131	143	19 162	18 007	19 872	12
5422 76	Badezimmermöbel Einbau- bzw. Anbaubadezimmer- möbel	1000 St	690	1 033	1 022	116 074	154 177	148 459	35
5422 77	Bade- u. Toilettschränke (Einzelschränke)	1000 St	110	108	131	10 908	10 655	10 848	11
5422 79	Sonstige Ergänzungsmöbel	1000 St	1 694	1 831	1 838	174 154	183 611	178 698	138
5422 80	Matratzenrahmen aus Holz	1000 St	553	540	503	49 653	54 802	56 255	25
5422 90	Polstergestelle	1000 St	1 382	1 304	1 323	51 452	47 040	48 117	49
5422	insgesamt	.	.	.	.	5 537 289	5 620 516	5 594 085	.
	Matratzen								
5423 10	mit Federkern	1000 St	1 229	1 243	1 389	178 069	182 784	198 243	56
5423 40	ohne Federkern (Vollpolster)	1000 St	210	170	206	13 177	12 985	16 518	27
5423 70	konfektioniert	1000 St	289	256	364	62 642	61 093	63 620	31
5423	insgesamt	.	.	.	.	253 888	256 862	278 381	.
	Korbmöbel								
5424 50	Sitzmöbel aus Korbgeflecht	1000 St	19	21	17	5 691	7 210	5 635	6
5424 80	Sonst. Möbel aus Korbgeflecht	1000 St	17	24	11	5 482	7 032	4 890	5
5424	insgesamt	.	.	.	.	11 173	14 242	10 515	.
	Büromöbel, Schulmöbel u. Ge- stühl aus Holz (ohne Möbel aus Metall)								
5425 11	Büromöbel Sitzmöbel (auch gepolstert)	1000 St	177	179	140	54 960	55 818	50 743	30

1) Die Angaben in m3 beziehen sich auf den tatsächlichen Holzanteil der fertigen Ware. - 2) An- und Aufbaumöbel sind jeweils unter den entsprechenden Einzeilmöbeln nachgewiesen.

9 Produktion nach Güterarten und Güterklassen - Deutschland

Melde-Nr.	Erzeugnis	Einheit	M e n g e			W e r t in 1000 DM			Anzahl der Betr.
			1993 1. Vj	1993 4. Vj	1994 1. Vj	1993 1. Vj	1993 4. Vj	1994 1. Vj	
5425 12	Büromöbel (ohne Sitzmöbel) bis Schreibtischhöhe	1000 St	97	88	80	39 719	37 450	37 967	66
5425 14	Tische (ohne Schreib-, Bildschirmarbeits- u. Schreibmaschinentische)	1000 St	646	635	594	308 078	303 036	264 674	140
5425 15	Schreibtische, Bildschirmarbeits- u. Schreibmaschinentische	1000 St	85	84	71	43 115	44 191	35 768	56
5425 16	Andere Büromöbel bis Schreibtischhöhe	1000 St	252	257	210	120 565	127 480	99 521	94
5425 17	Büromöbel über Schreibtischhöhe	1000 St	282	295	241	117 829	117 686	101 369	100
5425 18	Einzelschränke	1000 lfd.m	61	54	47	55 488	51 556	43 340	37
5425 19	Systemwandschränke	1000 St	74	68	57	44 437	44 723	38 581	53
5425 52	Andere Büromöbel über Schreibtischhöhe	1000 St	152	188	174	44 437	44 723	38 581	53
5425 53	Schulmöbel	1000 St	106	125	93	22 806	28 922	22 016	22
5425 54	Tische	1000 St	112	126	108	12 762	15 170	11 069	17
5425 55	Schulsitzmöbel, Schulgestühl (kombinierte Sitz- und Tischmöbel) (auch Gestühl für Hörsäle in Universitäten, Forschungsstätten usw.)	1000 St	43	56	42	27 221	34 176	25 233	23
5425 56	Schränke	1000 St	14	16	12	11 532	14 910	6 589	13
5425 57	Schul- u. Wandtafeln	1000 St	22	30	27	8 608	13 479	10 226	10
5425 59	Einrichtungsgegenstände für den naturwissenschaftlichen Unterricht	1000 St	.A	.A	.A	.A	.A	.A	11
5425 70	Sonst. Schulmöbel aus Holz	1000 St	.A	.A	.A	.A	.A	.A	2
5425	Kirchen-, Theater- u. Kinogestühl aus Holz	1000 St	.A	.A	.A	.A	.A	.A	.
5425	insgesamt	.	.	.	.	884 702	912 954	761 914	.
5426 12	Spezialmöbel u. Innenausbauten aus Holz	.	.	.	.	66 031	66 272	60 521	19
5426 18	Spezialmöbel für Labors (ohne Einrichtungsgegenstände für den naturwissenschaftlichen Unterricht)	.	.	.	.	94 122	128 162	92 110	84
5426 40	Sonstige Spezialmöbel für Betriebseinrichtungen und andere Zwecke	.	.	.	.	396 544	531 901	383 919	240
5426 60	Ladeneinrichtungen, Schaufensterrückbauten (auch Schaufensteranlagen)	.	.	.	.	86 780	94 333	97 129	74
5426 80	Wandverkleidungen aus Holz	.	.	.	.	279 024	346 494	276 909	277
5426	Sonst. Innenausbauten aus Holz	.	.	.	.	322 501	1 167 162	910 588	.
5426	insgesamt	.	.	.	.	1 167 162	910 588	910 588	.
5427 00	Eisschränke, Kühlmöbel u. Eiskisten aus Holz (ohne Gas- u. Elektrokühlschränke)	St	1 135	1 679	1 176	4 642	7 563	4 779	5
5429 11	Andere Tischlereierzeugnisse	1000 Sts	.A	.A	.A	23 935	31 199	25 111	8
5429 15	Holzgehäuse für Rundfunk- u. Fernsehempfangsgeräte	1000 St	581	729	544	31 199	31 199	25 111	8
5429 20	Schränke u. Truhen zum Einbau von Rundfunk-, Fernseh-, u. phonotechnischen Geräten	1000 Sts	37	32	31	5 836	6 795	6 447	5
5429 60	darunter zum Absatz bestimmt	1000 St	37	32	31	3 456	4 077	3 406	5
5429 70	Uhren- u. Telefongehäuse	1000 St	152	167	150	15 512	16 489	16 058	10
5429 91	Holzgehäuse für sonstige technische Geräte	1000 St	228	273	269	58 108	52 478	58 562	45
5429 95	Särge aus Holz	1000 St	139	122	139	23 378	23 063	22 303	62
5429	Modelle aus Holz	1000 St	6	6	6	11 938	9 804	7 200	12
5429	für Gläserien	1000 St	1	1	1	142 163	143 395	139 087	.
5429	für andere Zwecke	1000 St	1	1	1	142 163	143 395	139 087	.
5429	insgesamt	.	.	.	.	142 163	143 395	139 087	.
5431 00	Fässer, Bottiche, Kübel, Eimer und andere Böttcherwaren	1000 St	68	33	77	3 253	1 576	3 909	6
5432 00	Kabel- u. Seiltrommeln aus Holz	St	58 001	30 294	20 867	10 385	7 996	5 925	10
5434 21	Kisten (auch Koffer aus Holz) 1) Verpackungskisten (auch Etuis und Zigarrenkisten) ganz oder teilweise aus furniertem Holz, Furnierholz oder Sperrholz	m3	19 478	13 120	11 732	13 530	12 003	11 043	32
5434 29	aus sonstigem Holz	1000 St	273	185	154	42 065	44 299	37 119	82
5434 30	Kistengarnituren, auch Kistentteile	m3	64 075	69 942	54 433	27 203	27 203	27 016	42
5434 50	Sonstige Kisten aus Holz (auch Holzkoffer)	1000 St	676	727	607	4 738	6 220	3 535	14
5434	insgesamt	.	9 631	14 556	8 958	84 755	89 725	78 713	.
5439 13	Paletten	1000 St	2 003	2 938	1 385	108 293	106 705	104 996	162
5439 90	Sonstige Verpackungsmittel und -hilfsmittel	.	7 727	7 941	7 627	11 803	8 380	8 484	18
5439	insgesamt	.	.	.	.	120 096	115 085	113 480	.

1) Die Angaben in m3 beziehen sich auf den tatsächlichen Holzanteil der fertigen Ware.

9 Produktion nach Güterarten und Güterklassen - Deutschland

Melde-Nr.	Erzeugnis	Einheit	M e n g e			W e r t in 1000 DM			Anzahl der Betr.
			1983 1. Vj	1983 4. Vj	1984 1. Vj	1983 1. Vj	1983 4. Vj	1984 1. Vj	
	Leisten u. Rahmen Überwiegend aus Holz								
5441 21	Leisten	1000 lfd.m	3 111	3 657	3 791	5 607	7 036	7 126	17
5441 24	Tapetenleisten	1000 lfd.m							
	Gerdinenleisten, -bretter u. -kästen (einschl. Vorhangschienen)	1000 lfd.m	4 528	4 241	4 146	46 915	46 361	44 030	18
5441 27	Bilderrahmenleisten	1000 lfd.m	.A	.A	.A				
	darunter zum Absatz bestimmt	1000 lfd.m	4 137	4 529	3 486	31 879	32 184	28 763	26
5441 28	Bauleisten	1000 lfd.m	21 651	20 783	21 682	46 538	47 967	50 101	28
	darunter zum Absatz bestimmt	1000 lfd.m	21 651	20 783	21 682	46 538	47 967	50 101	28
5441 29	Sonstige Leisten	1000 lfd.m	76 049	74 600	77 396	197 444	186 057	206 286	106
5441 51	Bilderrahmen (auch mit Verglasung und Spiegelrahmen)	1000 lfd.m	3 127	4 326	2 300	21 647	26 666	27 865	23
5441 59	Möbel- und sonstige Rahmen	1000 lfd.m	344	337	588	5 868	5 240	6 208	13
5441	insgesamt	1000 lfd.m	113 028	112 556	113 478	366 896	360 400	372 368	.
5442 00	Formholzteile 1)	m3	3 571	2 787	2 069	17 731	16 797	12 962	7
	Stiele u. Rundstäbe aus Holz 1)								
5443 10	Stiele	m3	5 924	6 409	6 484	7 678	7 087	7 048	15
5443 20	Rundstäbe	m3	713	731	702	1 715	2 003	1 849	11
5443	insgesamt	m3	6 637	7 140	7 186	9 393	9 090	8 897	.
	Holzbestandteile (ohne gedrechselte 1)								
5444 10	Bürsten u. Pinselhölzer	m3	1 117	1 231	1 881	1 133	1 251	2 051	4
5444 30	Fahrzeug- u. Bootsteile	m3	46 024	53 458	56 325	104 246	157 982	157 897	16
5444 40	Möbelbestandteile aus Holz	m3	190 536	149 808	164 617	258 578	248 335	284 470	172
5444 91	Sonstige Holzbestandteile	m3	2 089	1 854	2 001	10 511	9 032	10 911	10
5444	insgesamt	m3	239 776	206 351	224 824	374 467	416 610	436 329	.
	Werkzeuge u. -teile aus Holz; Möbel- u. Werkbänke u.ä.								
5445 10	Werkzeuge u. -teile	1000 St	.	.	.	23 452	27 793	23 843	12
5445 40	Möbel- u. Werkbänke	1000 St	46	50	44	6 233	7 564	5 868	5
5445	insgesamt	.	.	.	.	29 685	35 357	29 699	.
5446 00	Spulen aus Holz (auch Riemenscheiben)	.	.	.	.	2 423	2 736	3 263	4
	Holzdrehwaren u. gedrechselte Teile aus Holz								
5447 10	Spazier-, Berg-, Krankensitzstühle, Peitschenstiele, Gerten u. Teile davon	1000 St	.A	.A	.A	.A	.A	.A	2
5447 20	Holzöbel	t	253	255	69	716	706	525	3
5447 40	Holzknöpfe	1000 St	904	968	1 303	639	684	1 630	6
5447 60	Teile für Wohnraumleuchten	.	.	.	.	1 560	1 492	1 653	7
5447 90	Sonstige nicht genannte Holzdrehwaren und gedrechselte Teile aus Holz	.	.	.	.	.	.A	.A	22
5447	insgesamt	.	.	.	.	22 172	23 632	24 116	.
	Sonstige technische, gewerbliche u. landwirtschaftliche Geräte aus Holz								
5448 11	Leitern u. Leitergeräte	St	32 401	30 881	25 134	1 806	1 567	1 397	4
5448 13	Stufenleitern u. Tritte	St	19 273	20 266	19 947	1 534	1 728	1 683	6
5448 15	Sprossenleitern	St	.A	.A	.A	.A	.A	.A	2
5448 20	Gerüste (Gerüstleitern)	.	.	.	.	.	.	.	.
	Technische Holzgeräte u. Maschinenteile für Elektrotechnik, Fotografie usw.	.	.	.	.	12 396	10 747	12 338	6
5448 31	Gewerbliche Holzgeräte	.	.	.	.	68 774	62 882	70 812	23
5448 39	Betonschalungsplatten	.	.	.	.	13 756	12 038	11 193	13
5448 60	Sonst. gewerbliche Holzgeräte	.	.	.	.	.A	.A	.A	2
5448	Landwirtschaftliche Holzgeräte	.	.	.	.	105 767	90 204	98 113	.
5451 00	Büro- u. Zeichengeräte, Mel- u. Schulgeräte aus Holz	.	.	.	.	8 045	5 841	6 366	7
5452 00	Holzschuhe und Schuhbedarf aus Holz	.	.	.	.	4 199	3 930	4 460	7
5453 00	Stanz- und Spenwaren aus Holz	.	.	.	.	.A	.A	.A	5
5456 00	Kunstgewerbliche Gegenstände aus Holz	.	.	.	.	7 375	8 829	7 530	15
5457 00	Haushaltsartikel u. Küchengeräte aus Holz	.	.	.	.	10 551	13 074	11 796	19
	Holzwaren sonstiger Art								
5459 10	Holzholle	t *	3 242	2 918	3 185	.	.A	.A	1
	darunter zum Absatz bestimmt	t	523	663	.A	267	.	.	.
5459 40	Holz- u. Schleifmehl (ohne Säge- u. Holzspäne)	t	30 742	33 909	32 609	12 431	12 900	13 030	4
5459 80	Kleider- u. Hosenbügel	1000 St	9 772	9 478	9 246	12 210	11 799	11 690	7
5459 90	Sonstige Holzwaren	.	.	.	.	18 133	.A	.A	48
5459	insgesamt	.	.	.	.	43 041	52 425	49 478	.

1) Die Angaben in m3 beziehen sich auf den tatsächlichen Holzanteil der fertigen Ware.

## 9 Produktion nach Güterarten und Güterklassen - Deutschland

Melde-Nr.	Erzeugnis	Einheit	M e n g e			W e r t in 1000 DM			Anzahl der Betr.
			1993 1. Vj	1993 4. Vj	1994 1. Vj	1993 1. Vj	1993 4. Vj	1994 1. Vj	
5462 10	Korbwaren (ohne Korbmöbel)	St	355 445	287 429	370 790	2 858	2 883	2 817	3
5462 90	Große Korbwaren								
	Klein-, Kleinst- u. sonstige Korbwaren					4 112	4 487	3 233	5
5462	insgesamt					6 970	7 380	6 050	.
5463 40	Korkstopfen (Korken)	1000 St	128 772	95 345	169 038	18 616	12 225	21 573	4
5463 80	Korkwaren (einschl. Preßkorkwaren), Naturkork, bearbeitet					1 634	1 669	1 817	5
5463	insgesamt					20 250	13 894	23 390	.
5464 00	Stuhlrohr und Strohwaren					.A	.A	.A	1
5465 00	Schilf- u. Bastflechtwaren					.A	.A	.A	2
5466 10	Pinsel, Bürsten u. Besen (auch Naturschwämme, bearbeitet)								
	Zugerichtete natürliche Borsten, Haare u. Fasern	t	70	51	59	3 063	2 981	2 943	8
	Pinsel								
5466 32	Malerpinsel	1000 St	5 204	5 354	5 514	9 858	10 394	11 130	14
5466 38	Sonstige Pinsel	1000 St	143 582	117 726	143 535	28 743	26 258	29 382	21
5466 41	Grobbürsten (einschl. Besen) aus tierischen Borsten u. Haaren	1000 St	7 565	5 947	8 299	23 422	19 589	23 267	12
5466 43	aus pflanzlichen Fasern	1000 St	1 984	1 938	1 873	2 858	2 774	2 874	15
5466 45	aus Metalldrähten (auch Stahlbürsten)	1000 St	1 270	931	1 006	5 178	4 143	4 471	7
5466 48	aus sonstigem Besteckungsmaterial	1000 St	10 245	9 483	9 833	19 878	17 722	17 458	21
	Feinbürsten (einschl. Handbürsten) aus tierischen Borsten u. Haaren	1000 St	2 016	1 576	2 113	3 743	3 263	4 153	14
5466 55	aus synthetischen Borsten	1000 St	5 778	6 301	6 614	5 194	5 825	6 801	14
5466 60	Zahnbürsten	1000 St	76 485	81 857	72 600	55 821	52 505	48 871	6
5466 70	Farbroller	1000 St	13 102	12 851	14 435	15 618	14 892	16 764	7
	Bürsten u. Besen für technische Zwecke								
5466 81	aus tierischen Borsten u. Haaren	1000 St	10 380	9 456	10 385	5 263	5 192	5 213	13
5466 83	aus pflanzlichen Fasern	1000 St	1 785	1 478	1 636	5 542	4 438	5 060	13
5466 85	aus Metalldrähten (auch Stahlbürsten)	1000 St	6 487	6 842	7 059	25 779	26 645	26 541	17
5466 87	aus synthetischen Borsten	1000 St	8 641	8 047	8 981	19 447	18 477	21 213	15
5466 89	aus sonstigem Besteckungsmaterial	1000 St	3 340	2 405	2 443	5 001	4 273	4 586	9
5466 91	Sonstige Pinsel, Bürsten, Besen u. verwandte Arten (auch Naturschwämme, bearbeitet)					10 086	9 439	7 486	13
5466	insgesamt					244 474	228 772	239 223	.
5482 10	Reparaturen an Holzmöbeln (einschl. Korbmöbeln)					2 778	2 732	2 218	38
5482 90	an sonstigen Holzwaren					15 748	18 155	13 780	129
5482	insgesamt					18 527	20 887	15 998	.
5485 00	Eigenveredlung (Veredlungsarbeiten für eigene Rechnung)					4 802	3 250	4 391	4
5486 00	Lohnveredlung (Veredlungsarbeiten für fremde Rechnung) von Holz- und Schnitzwaren					16 982	17 352	12 438	25
5497 00	Montagen von Erzeugnissen dieser Gütergruppe					57 721	74 589	48 583	97
<b>Holzstoff, Zellstoff, Papier und Pappe</b>									
<b>Holzstoff</b>									
5512 10	Holzschliff (mechanisch) 1) darunter zum Absatz bestimmt	t *	314 984	270 355	273 934	.	.	.	1
5512 50	Holzschliff (thermomechanisch u. chemothermomechanisch) 1) darunter zum Absatz bestimmt	t *	104 812	84 754	81 454	.	.	.	.
5512	insgesamt	t *	419 796	355 109	355 388	.	.	.	.
	darunter zum Absatz bestimmt	t *				.A	.A	.A	.
5517 00	Papier- u. Pappereststoffe für die Papier- u. Pappeherstellung	t *	-	-	-	.	.	.	.
<b>Papierzellstoff 1)</b>									
5521 12	Sulfitzellstoff aus Nadelholz	t *	.A	.A	.A	.	.	.	.
	darunter zum Absatz bestimmt	t *	.A	.A	.A	.A	.A	.A	2
5521 18	aus Laubholz	t *	.A	.A	.A	.	.	.	.
	darunter zum Absatz bestimmt	t *	.A	.A	.A	.A	.A	.A	2
5521 90	Sonst. Papierzellstoff	t *	-	-	-	.	.	.	.
	darunter zum Absatz bestimmt	t *	-	-	-	.	.	.	.
5521	insgesamt	t *	166 014	164 070	171 210	37 223	30 617	34 025	.
	darunter zum Absatz bestimmt	t *	49 114	53 861	54 373				.

1) Auf Basis eines Trockengewichtes von 90 vH (lufttrocken = lutro).



9 Produktion nach Güterarten und Güterklassen - Deutschland

Melde-Nr.	Erzeugnis	Einheit	Menge			Wert in 1000 DM			Anzahl der Betr.
			1993 1. Vj	1993 4. Vj	1994 1. Vj	1993 1. Vj	1993 4. Vj	1994 1. Vj	
5526 00	Edel- u. Kunstfaserzellstoff 1) darunter zum Absatz bestimmt	t *	.A .A	.A .A	.A .A	.A .A	.A .A	.A .A	2 .
5529 00	Gebleicht Linters 1)	t *	.A	.A	.A	.	.	.	.
5531 00	Zeitungsdruckpapier darunter zum Absatz bestimmt dav.: ganz oder überwiegend aus Altpapier aus frischem Zellstoff	t * t t t	316 324 .A 300 301 .A	329 549 .A 312 216 .A	343 494 .A 326 798 .A	.A .A 243 356 .A	.A .A 239 547 .A	.A .A 282 832 .A	8 . 6 2
	Druck- u. Schreibpapier holzhaltig								
5532 11	SC-Papiere darunter zum Absatz bestimmt	t *	184 179 .A	166 890 .A	164 800 .A	216 525 .A	182 585 .A	176 275 .A	9 .
5532 15	zweiseitig gestrichene Papiere darunter zum Absatz bestimmt	t *	329 783 .A	360 732 .A	331 948 .A	486 648 .A	507 676 .A	464 037 .A	7 .
5532 19	andere Papiere darunter zum Absatz bestimmt	t *	88 775 .A	.A 78 068	.A 83 911	.A .A	92 188 .A	101 307 .A	16 .
5532 51	holzfrei höherwertige Papiere darunter zum Absatz bestimmt	t *	13 480 .A	16 206 .A	22 425 .A	.A .A	28 747 .A	39 259 .A	12 .
5532 55	zweiseitig gestrichene Papiere darunter zum Absatz bestimmt	t *	189 613 .A	15 559 .A	215 602 .A	.A .A	262 382 .A	304 138 .A	9 .
5532 57	Standardorten Rollen darunter zum Absatz bestimmt	t *	56 501 .A	46 494 .A	66 248 .A	72 542 .A	51 478 .A	75 721 .A	7 .
5532 58	Bogen darunter zum Absatz bestimmt	t *	171 530 .A	171 563 .A	192 252 .A	244 314 .A	215 014 .A	249 638 .A	11 .
5532	insgesamt darunter zum Absatz bestimmt	t *	1 043 861 1 014 375	1 068 270 1 030 676	1 117 140 1 077 186	1 446 502 1 446 502	1 340 080 1 340 080	1 410 375 1 410 375	. .
	Kraftpapier (Sulfat- u. Netron- kraftpapier)								
5533 10	Kraftpackpapier darunter zum Absatz bestimmt	t *	14 682 .A	.A .A	.A 15 178	.A .A	.A .A	25 482 .A	8 .
5533 50	Isolierpapier darunter zum Absatz bestimmt	t *	1 061 .A	.A .A	1 530 1 530	2 642 .A	.A .A	4 070 .A	4 .
5533 80	Sonst. Kraftpapier darunter zum Absatz bestimmt	t *	23 107 .A	22 290 .A	25 700 .A	.A .A	59 171 .A	66 111 .A	9 .
5533	insgesamt darunter zum Absatz bestimmt	t *	38 850 38 843	36 868 36 857	42 418 42 408	95 257 95 257	83 219 83 219	95 673 95 673	. .
	Packpapier (ohne Kraftpackpapier u. Wellpappenpapier)								
5534 11	Packpapier, ganz oder Überwie- gend hergestellt aus Altpapier (AP) darunter zum Absatz bestimmt	t *	70 681 .A	.A 66 948	.A 77 713	.A .A	34 886 .A	40 594 .A	25 .
5534 15	aus Zellstoff (ZP) darunter zum Absatz bestimmt	t *	20 089 .A	.A 16 060	.A 17 002	.A .A	23 450 .A	24 583 .A	13 .
5534 50	Briefumschlagpapier, farbig darunter zum Absatz bestimmt	t *	.A 9 596	8 800 8 800	.A 9 536	.A 12 569	9 455 .A	9 942 .A	5 .
5534 80	Pergamentersatz, Pergamin, Per- gamentersatz- u. pergaminähn- liches Papier darunter zum Absatz bestimmt	t *	.A 10 841	.A 9 532	.A 10 596	.A 29 383	21 626 .A	24 003 .A	5 .
5534 72	Seidenpapier (einschl. techni- sche Spezialseiden), ganz oder Überwiegend hergestellt aus Altpapier (AP-Seiden) darunter zum Absatz bestimmt	t *	3 565 .A	.A 3 577	.A 3 861	.A .A	4 481 .A	4 868 .A	5 .
5534 77	aus Zellstoff (ZP-Seiden) darunter zum Absatz bestimmt	t *	8 754 .A	7 442 .A	7 760 7 760	17 695 .A	11 708 .A	14 608 .A	5 .
5534 79	aus Sulfatzellstoff (Kraft- seiden, techn. Spezialseiden) darunter zum Absatz bestimmt	t *	.A .A	.A .A	.A .A	.A .A	.A .A	.A .A	1 .
5534 98	Sonst. Packpapier darunter zum Absatz bestimmt	t *	22 582 .A	23 936 .A	28 383 .A	.A .A	.A .A	.A .A	6 .
5534	insgesamt darunter zum Absatz bestimmt	t *	146 671 139 839	141 637 136 758	160 366 154 177	148 453 148 453	120 165 120 165	134 613 134 613	. .
	Wellpappenpapier								
5535 13	Deckenpapier Testliner darunter zum Absatz bestimmt	t *	208 046 .A	.A 218 361	.A 243 321	102 874 .A	90 828 .A	108 262 .A	16 .
5535 18	Kraftliner u. sonst. Decken- papier darunter zum Absatz bestimmt	t *	.A .A	.A .A	.A .A	.A .A	.A .A	.A .A	1 .
5535 55	Wellenpapier AP-Wellenpapier (AP-Wellenstoff) darunter zum Absatz bestimmt	t *	.A 302 832	.A 340 954	.A 352 804	112 856 .A	103 885 .A	120 085 .A	18 .
5535 58	Halbzellstoffwellenpapier u. sonst. Wellpappenpapier darunter zum Absatz bestimmt	t *	81 349 .A	77 720 .A	82 982 .A	.A .A	.A .A	.A .A	8 .
5535	insgesamt darunter zum Absatz bestimmt	t *	614 940 582 644	653 901 628 886	702 284 667 360	244 262 244 262	216 880 216 880	253 886 253 886	. .
5536 10	Hygienepapier Zellstoffwatte (offenes Vlies) darunter zum Absatz bestimmt	t *	32 158 3 790	34 303 3 866	32 883 4 002	13 516 .A	13 176 .A	13 369 .A	3 .
5536 21	Tissue für Toilettenpapiere darunter zum Absatz bestimmt	t *	68 536 14 684	71 012 18 198	74 959 22 081	.A 31 368	.A 32 883	.A 39 905	4 .

1) Auf Basis eines Trockengewichtes von 90 VH (lufttrocken = lutro).

## 9 Produktion nach Güterarten und Güterklassen - Deutschland

Melde-Nr.	Erzeugnis	Einheit	Menge			Wert in 1000 DM			Anzahl der Betr.
			1993 1. Vj	1993 4. Vj	1994 1. Vj	1993 1. Vj	1993 4. Vj	1994 1. Vj	
5536 25	für andere Hygienepapiere darunter zum Absatz bestimmt	t *	58 054 16 531	55 300 15 017	60 514 18 777	40 078	31 729	37 511	4
5536 71	Krepp für Toilettenpapiere darunter zum Absatz bestimmt	t *	17 743	16 922	18 750	.	.	.	.
	dev.: ganz oder Überwiegend aus Altpapier	t	-	-	-	-	-	-	-
5536 75	aus frischem Zellstoff für andere Hygienepapiere darunter zum Absatz bestimmt	t *	17 053 3 812	15 297 3 509	17 305 3 957	6 440	4 818	5 348	4
	dev.: ganz oder Überwiegend aus Altpapier	t	3 812	3 509	3 957	6 440	4 818	5 348	4
	aus frischem Zellstoff	t	-	-	-	-	-	-	-
5536	insgesamt darunter zum Absatz bestimmt	t *	193 544 38 817	192 834 40 590	204 411 48 817	91 402	82 606	96 133	.
5539 11	Sonderpapier Flor- u. Durchschlagpost darunter zum Absatz bestimmt	t *	-	-	-	.	.	.	.
5539 31	Opakes u. transparentes Zeichen- papier, auch Buchungstranspa- rentpapier darunter zum Absatz bestimmt	t *	.A 2 591	.A 2 478	.A 2 519	.A 18 846	.A 18 459	.A 17 097	4 7
5539 35	Wertzeichen-, Banknoten- u. Dokumentenpapier darunter zum Absatz bestimmt	t *	.A .A	.A .A	.A .A	.A .A	.A .A	.A .A	4
5539 39	Sonst. Fein- u. Normalpapier zu Schreib- u. Druckzwecken darunter zum Absatz bestimmt	t *	.A 30 006	.A 30 408	.A 35 196	.A 76 191	.A 74 822	.A 85 903	13
5539 41	Kondensatorpapier darunter zum Absatz bestimmt	t *	553 553	436 436	372 372	7 041	6 271	5 372	3
5539 43	Carbonrohpapier darunter zum Absatz bestimmt	t *	507 507	.A .A	.A .A	978	.A	.A	1
5539 51	Tapetenrohpapier aller Art darunter zum Absatz bestimmt	t *	27 066 25 728	27 929 26 337	.A 25 756	.A 39 474	.A 39 078	.A 39 840	8
5539 55	Streichrohpapier u. -karton (nicht gegutscht) darunter zum Absatz bestimmt	t *	107 512 .A	107 845 .A	120 639 .A	.A .A	.A .A	.A .A	3
5539 62	Karton, ungeklebt 1) holzhaltig darunter zum Absatz bestimmt	t *	1 071 1 071	1 221 1 221	783 783	2 600	3 028	2 126	3
5539 64	holzfrei darunter zum Absatz bestimmt	t *	1 757 1 757	1 771 1 771	2 707 2 707	4 161	4 839	7 107	5
5539 66	Karton, geklebt holzhaltig darunter zum Absatz bestimmt	t *	6 379 6 379	4 980 4 980	4 605 4 605	15 501	13 444	11 514	3
5539 67	holzfrei darunter zum Absatz bestimmt	t *	2 736 2 736	2 396 2 396	2 591 2 591	8 807	7 859	8 434	5
5539 84	Filterpapier darunter zum Absatz bestimmt	t *	21 840 9 347	20 005 9 233	21 726 10 473	57 007	53 163	60 284	7
5539 99	Sonst. Sonderpapier darunter zum Absatz bestimmt	t *	.A 133 750	144 368 137 889	149 972 137 797	.A 455 263	.A 437 106	.A 441 545	36
5539	insgesamt darunter zum Absatz bestimmt	t *	345 586 257 349	347 005 280 571	372 169 268 071	788 708	746 718	780 768	.
5541 10	Maschinenkarton Rohschappe (einschl. Filz- u. Wollfilzpappe) darunter zum Absatz bestimmt	t *	.A .A	.A .A	.A .A	.A .A	.A .A	.A .A	1
5541 31	Maschinengestrichener Karton, noch in der Papiermaschine gestrichen Chromkarton darunter zum Absatz bestimmt	t *	44 570 44 570	39 947 39 947	49 944 49 944	74 703	60 668	74 221	5
5541 39	Sonstiger Karton darunter zum Absatz bestimmt	t *	115 748 .A	.A 110 299	.A 128 726	.A .A	89 107	108 282	7
5541 50	Chromersatzkarton darunter zum Absatz bestimmt	t *	.A .A	.A .A	.A .A	.A .A	.A .A	.A .A	2
5541 71	Anderer Maschinenkarton Duplex- u. Tripledekarton darunter zum Absatz bestimmt	t *	106 699 103 936	105 623 103 222	118 005 115 402	96 676	82 485	92 837	13
5541 79	Holzkarton (Maschinenholzpappe) darunter zum Absatz bestimmt	t *	14 412 2 354	13 365 2 177	14 495 2 615	2 710	2 173	2 679	7
5541 74	Gedeckter Graukarton darunter zum Absatz bestimmt	t *	112 781 87 919	111 167 87 487	122 940 98 137	80 458	70 869	78 007	20
5541 75	Ungedeckter Grau- u. Behälter- karton darunter zum Absatz bestimmt	t *	77 832 .A	.A 55 009	.A 54 236	.A .A	34 674	35 243	6
5541 77	Braunschiff- u. Braunkarton auch Maschinenlederpappe darunter zum Absatz bestimmt	t *	.A .A	.A .A	- -	.A .A	.A .A	- -	-
5541 79	Sonst. Maschinenkarton darunter zum Absatz bestimmt	t *	1 826 .A	.A .A	.A .A	.A .A	.A .A	.A .A	2
5541	insgesamt darunter zum Absatz bestimmt	t *	491 110 415 068	465 784 404 595	523 148 456 680	416 002	353 096	406 403	.
5545 10	Wickelpappe darunter zum Absatz bestimmt	t *	10 470 8 885	9 763 8 363	10 784 9 383	8 249	7 100	7 994	12
5545 40	Hartpappe darunter zum Absatz bestimmt	t *	6 255 .A	.A 5 770	.A 6 452	.A .A	14 025	16 028	7
5545 70	Preßspan (gegutscht u. geklebt) darunter zum Absatz bestimmt	t *	1 752 .A	.A 1 407	.A 1 358	.A .A	6 890	6 813	5
5545	insgesamt darunter zum Absatz bestimmt	t *	18 477 16 000	17 701 15 540	19 318 17 193	30 776	28 015	30 835	.

1) Ohne postalischen und anderen grafischen Karton.

## 9 Produktion nach Güterarten und Güterklassen - Deutschland

Melde-Nr.	Erzeugnis	Einheit	Menge			Wert in 1000 DM			Anzahl der Betr.
			1983 1. Vj	1983 4. Vj	1984 1. Vj	1983 1. Vj	1983 4. Vj	1984 1. Vj	1984 1. Vj
5571 11	Papier, Karton, Pappe, außerhalb der Papiermaschine gestrichen u. beklebte Pappe	t	43 482	36 933	39 702	77 188	60 869	66 058	5
5571 14	Kunstdruck- u. Chromopapier u. -karton, gestrichen	t	43 482	36 933	39 702	77 188	60 869	66 058	5
5571 41	Sonst. Papier, Karton, Pappe, gestrichen	t	10 589	10 029	16 949	53 087	48 982	72 659	9
5571 45	Papier, kunststoffbeschichtet	t	26 285	.A	23 461	.A	104 822	120 642	18
5571 70	Karton u. Pappe, kunststoffbeschichtet	t	.A	.A	.A	.A	.A	.A	.A
5571	Beklebte Pappe	t	5 545	.A	.A	12 017	.A	.A	5
5571	derunter zum Absatz bestimmt	t	.A	.A	.A	.A	.A	.A	2
5571	insgesamt	t	87 200	73 318	87 119	277 857	226 931	272 434	.
5575 00	Echt Pergamentpapier	t	1 142	449	945	4 350	1 944	3 448	3
5596 00	Eigenveredlung	.	.	.	.	.A	.A	.A	2
5596 00	Lohnveredlung	.	.	.	.	920	1 025	927	3
Veredlung von Erzeugnissen dieser Gütergruppe									
Papier- u. Pappwaren									
5611 00	Tapeten aus Papier (auch kunststoffbeschichtet, metallisiert, mit Textilien kaschiert u.ä.)	1000 Rollen	39 951	37 501	41 098	210 370	184 452	210 989	24
5612 00	Lampenschirme aller Art	1000 St	378	391	334	9 808	9 410	8 130	6
5613 00	Andere Erzeugnisse aus Papier u. Pappe für die Gebäudeinnenausstattung z.B. Linkruste, Buntglaspapier	.	.	.	.	.A	.A	.A	1
5622 00	Wechspapier u. wasserdichte Packstoffe	t	13 938	12 208	13 478	54 014	47 980	51 345	12
5623 20	Papiere und Pappen, gummiert oder mit Klebeschicht, in Rollen oder Bogen	t	16 501	18 772	16 990	65 181	65 151	66 936	6
5623 40	selbstklebend	t	4 718	3 959	4 391	19 698	18 437	18 200	11
5623	andere	t	21 220	20 731	21 381	84 877	81 588	85 136	.
5627 10	Papiere für technische Zwecke (ohne Detailzeichenpapier u. sonstiges technisches Zeichenpapier)	t	3 462	2 699	3 318	35 973	25 308	31 696	5
5627 50	Millimeter-, Registrier-, Logarithmen- u.ä. Papiere, in Rollen oder Bogen	t	1 780	1 483	1 830	20 817	20 249	21 466	5
5627 90	Sonstige Papiere für technische Zwecke	t	5 443	8 006	9 778	26 503	33 226	35 331	12
5627	insgesamt	t	10 685	12 187	14 926	63 293	78 783	88 493	.
5631 10	Geschäftsbücher, Bürohilfsmittel, Lernmittel u. Kalender	t	1 889	1 518	1 501	23 609	17 743	18 066	13
5631 20	Geschäftsbücher, Register, Quittungs- u.ä. Bücher	t	4 331	4 813	4 185	18 946	16 395	18 127	19
5631 30	Notizbücher u. -blöcke (ohne Kalendarium)	t	2 812	2 323	2 348	21 957	19 710	21 622	5
5631 40	Durchschreibebücher	t	485	389	450	6 082	5 811	5 719	4
5631 70	System-Buchungsmittel	t	11 470	10 954	6 610	76 448	85 741	31 181	11
5631 81	Lernmittel	t	680	3 804	711	11 977	61 402	4 553	12
5631 85	Kalender (ohne Handkalender)	t	354	4 006	528	3 349	43 985	3 758	13
5631	Taschenkalender Tisch-, Umsteck- u. sonstige Terminkalender	t	21 801	27 807	16 313	182 379	250 587	101 027	.
5632 10	Bürohilfsmittel	.	.	.	.	139 609	128 708	147 781	33
5632 50	Ordner, Schnellhefter, Akten- deckel, Einbände	.	.	.	.	8 205	10 210	2 098	7
5632 90	Briefordner-, Kartei-, Ablage- u. Dokumentenkästen, Sicht- karteien	.	.	.	.	38 632	30 829	29 740	20
5632	Sonstige Bürohilfsmittel	.	.	.	.	186 446	169 547	179 617	.
5632	insgesamt	.	.	.	.	.	.	.	.

1) Großrollen (10.05 m = 056 m).

## 9 Produktion nach Güterarten und Güterklassen - Deutschland

Melde-Nr.	Erzeugnis	Einheit	M e n g e			W e r t i n 1000 DM			Anzahl der Betr.
			1993 1. Vj	1993 4. Vj	1994 1. Vj	1993 1. Vj	1993 4. Vj	1994 1. Vj	
5633 20	Briefumschläge, Briefblöcke, Papierausstattungen								
5633 30	Briefumschläge, -hüllen, -taschen (ohne bedruckte)	t	36 626	35 853	37 200	164 745	163 856	168 560	40
5633 70	Brief- u. Schreibblöcke, Einstückbriefe, Briefkarten	t	3 536	2 188	5 466	13 584	9 190	29 536	8
	Papierausstattungen z.B. Zusammenstellung von Briefumschlägen u. -blöcken in Scheiteln, Taschen u.ä.	t	1 714	1 745	1 375	14 700	15 489	11 319	9
5633	insgesamt	t	41 875	39 786	44 041	183 029	188 535	209 415	.
5651 00	Papiersäcke	t	36 332	34 485	36 202	136 570	128 903	140 731	24
	Tüten und Beutel, ganz oder überwiegend aus Papier								
5652 10	Spitztüten, Kreuzbodenbeutel, Flach- u. Seitenfaltbeutel, Blockboden- u. Flachbeutel u.ä.	t	29 101	26 153	26 384	163 107	148 571	151 544	67
5652 50	Tragbeutel u. Tragtaschen	t	3 671	3 483	3 716	22 246	21 678	22 717	14
5652	insgesamt	t	32 672	29 636	30 100	185 353	170 249	174 261	.
5654 10	Wellpappe (auch bedruckt)								
	Wellpappe, in Rollen u. Bogen (einschl. Zuschnitten)	t	541 703	496 963	557 426				
	darunter zum Absatz bestimmt	t	115 390	102 588	123 649	132 205	109 404	130 253	69
5654 50	Erzeugnisse aus Wellpappe	t	715 585	678 357	744 906	1 175 156	1 032 221	1 088 908	191
5654	insgesamt	t	830 925	780 945	868 554	1 307 361	1 141 625	1 219 162	.
	Verpackungsmittel aus Karton u. Vollpappe (auch bedruckt), Displays, Etwis u.ä.								
5656 10	Scheiteln, Zuschnitte u. andere Packmittel für Flüssigkeiten	t	77 589	69 994	83 290	378 723	348 117	416 838	9
5656 20	Scheiteln, Zuschnitte u. andere Packmittel, deren Werkstoff durch Überziehen, Prägen usw. veredelt ist z.B. Luxuskartonagen	t	22 547	19 727	18 761	101 151	94 403	88 082	63
	Andere Scheiteln, Zuschnitte u. Packmittel								
5656 30	aus Karton	t	173 844	152 098	161 797	694 027	596 995	648 676	161
5656 40	aus Vollpappe	t	92 636	90 148	93 490	183 391	185 111	190 484	110
5656 70	Displays aus Karton u. Vollpappe	t	18 567	16 745	20 164	71 441	64 153	72 465	43
5656 80	Etwis	t	261	259	196	5 578	7 042	4 914	11
5656	insgesamt	t	385 434	348 971	377 698	1 444 311	1 296 821	1 421 439	.
	Hartpapierwaren für Verpackungszwecke								
5661 10	Zylindrische Hülzen u. Röhre z.B. Versandrohre, Aufwickelhülzen für Haushaltsfolien	t	39 462	36 667	37 944	74 003	66 515	71 150	20
5661 50	Fässer, Trommeln, Dosen, Eimer u.ä.	t	17 368	12 725	15 313	48 408	37 471	42 888	17
5661 70	Verpackungsbecher (einschl. Trinkbecher) (auch imprägniert u. beschichtet)	t	1 258	961	1 048	11 874	8 825	9 702	3
5661	insgesamt	t	58 088	49 343	54 306	134 285	112 811	123 740	.
	Andere Hartpapierwaren, Stanz- u. Prägeerzeugnisse aus Papier u. Pappe								
5665 10	Hartpapierwaren für Haus- u. Küchenbedarf z.B. Pappschalen u. -teller	t	8 643	8 953	8 353	29 143	22 735	29 084	11
5665 50	Bierglasuntersetzer	t	7 142	6 306	7 164	14 289	13 171	13 488	4
5665 90	Sonstige Hartpapierwaren, Stanz- u. Prägeerzeugnisse aus Papier u. Pappe, z.B. Pappschalen, Schuhbestandteile	t	22 414	19 474	20 486	71 384	65 471	70 364	34
5665	insgesamt	t	38 199	32 632	36 003	114 806	101 377	112 836	.
5671 00	Buchbinderisch hergestellte Kataloge, Werbetrucksachen, Bücher, Broschüren, Zeitschriften, Verpackungs- u. Ausstattungsdrucksachen, Wandkalender u.ä. 1)	.	.	.	.	198 680	225 848	182 426	120
	Andere buchbinderisch hergestellte Erzeugnisse								
5673 10	Alben u. Mappen aller Art, Ringbücher	t	4 572	4 663	4 736	39 589	36 177	36 982	30
5673 90	Sonstige buchbinderisch hergestellte Erzeugnisse	.	.	.	.	114 499	108 016	89 986	77
5673	insgesamt	.	.	.	.	154 082	143 193	136 978	.
	Zellstoffwatte-, Filtrierpapier- und Krepppapierwaren								
5681 16	Toilettenpapier	t	81 410	84 256	83 568	241 411	229 385	229 942	12
5681 18	Tissue	t	17 489	15 438	15 485	28 947	24 689	23 801	8
5681 20	Krepp	t							
	Hygienische Binden und Tampons, Windeln für Kleinkinder und ähnliche Waren	t	132 883	123 200	132 771	817 010	833 874	886 582	20
5681 30	Filtrierpapierwaren	t	16 864	14 982	16 782	127 905	118 454	109 303	16

1) Buchbinderische Lohnarbeiten (z. B. Binden, Heften von Druckerzeugnissen) sind mit der vom Auftraggeber gezahlten Vergütung bewertet.

## 9 Produktion nach Güterarten und Güterklassen - Deutschland

Melde-Nr.	Erzeugnis	Einheit	Menge			Wert in 1000 DM			Anzahl der Betr.
			1983 1. Vj	1983 4. Vj	1984 1. Vj	1983 1. Vj	1983 4. Vj	1984 1. Vj	
5681 40	Handtücher	t	19 773	18 510	21 552	55 487	52 326	57 548	3
5681 50	Taschentücher	t	30 729	30 183	29 727	124 068	97 637	93 657	8
5681 60	Kosmetiktücher und andere Körperpflegetücher	t	9 259	9 150	7 064	35 704	32 644	27 332	7
	Küchen-, Haushalts- und Putztücher								
5681 71	Tissue	t	21 652	23 121	23 273	73 382	72 820	73 695	10
5681 75	Krepp	t	9 530	8 191	9 768	22 349	19 857	22 865	3
	Tischtücher und Servietten								
5681 81	Tissue	t	14 071	11 278	12 304	90 599	77 145	85 186	7
5681 85	Krepp	t	.A	.A	.A	.A	.A	.A	3
5681 90	Sonstige Waren aus Zellstoff- watte oder Krepppapier	t	.A	.A	.A	.A	.A	.A	10
5681	insgesamt	t	369 048	342 769	357 482	1 642 610	1 579 870	1 631 652	.
5682 00	Rollen, Spulen, Mäulen (auch Spindeln) für die Textil- industrie	t	8 325	9 251	9 722	17 633	18 403	19 560	12
	Etiketten, Siegelmarken, Klebe- ecken u.ä.								
5683 20	selbstklebend	t	8 269	8 263	8 140	111 874	112 666	113 802	29
5683 50	sonstige	t	951	874	916	14 722	14 294	14 826	15
5683	insgesamt	t	9 220	9 137	9 057	126 596	126 960	128 728	.
	Kassen- u. Buchungsrollen, End- lospapiere (unbedruckt), Geschenkpapiere u.ä.								
5684 10	Kassen-, Buchungs- u. Tele- graphenrollen (ohne gummierte)	t	8 159	8 016	8 217	29 288	25 136	26 426	16
5684 50	Endlospapiere (unbedruckt)	t	12 948	14 565	14 279	21 148	23 600	22 664	20
5684 70	Geschenkpapier, Pack- u. Ein- schlagpapier mit farbigen Dessins oder einfarbig be- druckt, in Rollen oder Bogen	t	6 869	7 790	6 939	47 548	56 159	51 988	28
5684	insgesamt	t	27 976	30 371	29 436	97 984	104 895	101 068	.
5685 00	Karnevals- und Festartikel	t	4 006	3 837	3 472	48 403	53 710	34 246	20
5686 10	Zigarettenpapier Zigarettenpapier, zugeschnitten, in Blättchen, Päckchen, Mä- ulen u. Büchel 2)	t	1 742	1 165	1 425	25 391	19 151	22 994	4
5686 50	Mundstülpapier, Filtermü- lungspapier u.ä. Papier für die Zigarettenindustrie, zuge- schnitten	t	1 590	1 542	1 791	16 380	15 244	18 011	3
5686	insgesamt	t	3 332	2 707	3 216	41 771	34 395	41 005	.
5687 10	Kunst- u. Dekorationsblumen Natürliche Blumen u. Zier- pflanzen, bearbeitet	.	.	.	.	.A	.A	.A	3
5687 50	Andere Kunst- und Dekorations- blumen aller Art	.	.	.	.	.A	.A	.A	6
5687	insgesamt	.	.	.	.	9 462	9 537	9 220	.
5689 00	Sonstige Erzeugnisse aus Papier u. Pappe z.B. Papierwolle, Maler- schablonen, Schnitt- u. Ab- plättmuster	t	5 358	4 812	3 971	36 888	38 280	33 116	30
5695 00	Eigenveredlung (Veredlungsarbei- ten für eigene Rechnung) 2)	.	.	.	.	328	.A	2 559	4
5696 00	Lohnveredlung (Veredlungsarbei- ten für fremde Rechnung)	.	.	.	.	9 080	9 477	9 382	19
<u>Druckereierzeugnisse, Vervielfältigungen</u>									
<u>Geschäftspapiere u.ä. Druck- sachen</u>									
	Einzelformulare (auch Sätze), Drucksachen, Wertpapiere u.ä.								
5711 13	Hochdruck	.	.	.	.	328 512	385 454	326 778	447
5711 14	Flachdruck 1)	.	.	.	.	572 510	668 789	574 884	1 058
5711 15	Tiefdruck	.	.	.	.	.A	.A	.A	7
	Endlosformulare (auch Sätze)								
5711 33	Hochdruck	.	.	.	.	112 262	114 519	111 179	56
5711 34	Flachdruck 1)	.	.	.	.	297 085	300 730	285 611	153
5711 35	Tiefdruck	.	.	.	.	.A	.A	.A	1
5711	insgesamt	.	.	.	.	1 386 055	1 526 903	1 359 685	.
<u>Kataloge und Werbetrucksachen</u>									
	Kataloge								
5712 53	Hochdruck	.	.	.	.	13 223	14 476	12 086	22
5712 54	Flachdruck 1)	.	.	.	.	244 176	281 561	229 750	283
5712 55	Tiefdruck	.	.	.	.	225 119	248 269	201 873	12
	Werbetrucksachen								
5712 83	Hochdruck	.	.	.	.	108 093	105 305	98 717	158
5712 84	Flachdruck 1)	.	.	.	.	1 465 585	1 702 142	1 489 951	1 130
5712 85	Tiefdruck	.	.	.	.	128 085	126 635	97 478	11
5712	insgesamt	.	.	.	.	2 184 291	2 478 388	2 139 655	.

1) Einschl. Licht- und Siebdruck sowie Klein-Offsetdruck.

## 9 Produktion nach Güterarten und Güterklassen - Deutschland

Melde-Nr.	Erzeugnis	Einheit	Menge			Wert in 1000 DM			Anzahl der Betr.
			1993 1. Vj	1993 4. Vj	1994 1. Vj	1993 1. Vj	1993 4. Vj	1994 1. Vj	1994 1. Vj
	Bücher (festgebunden, broschiert, auch in losen Bogen oder Blättern)								
5713 03	Hochdruck	.	.	.	.	48 536	46 011	37 435	72
5713 04	Flachdruck 1)	.	.	.	.	.A	.A	.A	604
5713 05	Tiefdruck	.	.	.	.	.A	.A	.A	1
5713	insgesamt	.	.	.	.	623 419	717 242	581 725	.
	Zeitungen und Anzeigenblätter								
5714 03	Hochdruck	.	.	.	.	594 751	657 529	598 825	136
5714 04	Flachdruck 1)	.	.	.	.	.A	.A	.A	263
5714 05	Tiefdruck	.	.	.	.	.A	.A	.A	4
5714	insgesamt	.	.	.	.	1 490 963	1 634 623	1 541 084	.
	Zeitschriften								
5715 03	Hochdruck	.	.	.	.	78 473	98 834	77 565	75
5715 04	Flachdruck 1)	.	.	.	.	444 526	503 358	429 936	512
5715 05	Tiefdruck	.	.	.	.	606 088	669 792	578 141	19
5715	insgesamt	.	.	.	.	1 129 087	1 271 984	1 085 642	.
	Verpackungs- und Ausstattungsdrucksachen, Etiketten								
	Verpackungs- und Ausstattungsdrucksachen								
5716 13	Hochdruck	.	.	.	.	42 010	46 153	44 367	52
5716 14	Flachdruck 1)	.	.	.	.	153 606	158 910	150 403	215
5716 15	Tiefdruck	.	.	.	.	52 688	50 266	53 620	14
	Etiketten, bedruckt selbstklebend								
5716 33	Hochdruck	.	.	.	.	144 661	131 928	132 087	54
5716 34	Flachdruck 1)	.	.	.	.	33 156	33 682	33 634	132
5716 35	Tiefdruck	.	.	.	.	692	721	784	3
	andere								
5716 53	Hochdruck	.	.	.	.	14 934	13 066	14 021	22
5716 54	Flachdruck 1)	.	.	.	.	88 157	78 642	77 626	110
5716 55	Tiefdruck	.	.	.	.	71 603	59 085	66 182	7
5716	insgesamt	.	.	.	.	601 507	572 433	572 734	.
	Wandkalender, Bilddrucke u. Karten								
	Wandkalender								
5717 13	Hochdruck	.	.	.	.	7 644	7 730	6 697	9
5717 14	Flachdruck 1)	.	.	.	.	10 426	104 420	8 614	72
5717 15	Tiefdruck	.	.	.	.	.A	.A	.A	2
	Bilddrucke u. Karten								
5717 53	Hochdruck	.	.	.	.	.A	.A	.A	22
5717 54	Flachdruck 1)	.	.	.	.	66 517	77 663	72 672	117
5717 55	Tiefdruck	.	.	.	.	.	.	.	.
5717	insgesamt	.	.	.	.	86 975	195 803	91 661	.
	Kartographische Erzeugnisse								
5718 03	Hochdruck	.	.	.	.	.A	.A	.	.
5718 04	Flachdruck 1)	.	.	.	.	.A	.A	.A	31
5718 05	Tiefdruck	.	.	.	.	.A	.A	.A	1
5718	insgesamt	.	.	.	.	34 594	33 485	33 624	.
	Sonstige Druckerzeugnisse								
5719 03	Hochdruck	.	.	.	.	20 750	20 781	24 539	36
5719 04	Flachdruck 1)	.	.	.	.	115 331	118 254	113 082	141
5719 05	Tiefdruck	.	.	.	.	92 196	100 397	112 329	10
5719	insgesamt	.	.	.	.	228 277	239 432	249 960	.
5752 00	Erzeugnisse der Setzherstellung Reproduktionen und Druckformen	.	.	.	.	102 172	116 174	90 631	219
5755 20	Hochdruck-Druckformen	.	.	.	.	22 650	23 948	24 442	54
5755 40	Flachdruckreproduktionen u. Druckplatten	.	.	.	.	310 975	321 945	278 309	325
5755 70	Tiefdruckreproduktionen u. Tiefdruckzylinder	.	.	.	.	39 159	41 862	39 651	27
5755	insgesamt	.	.	.	.	372 784	387 755	342 402	.
5756 00	Gummi-, Polymer- u.a. Stempel	.	.	.	.	10 512	11 899	11 840	29
5757 00	Reprographische Produkte	.	.	.	.	52 980	61 665	55 124	82
5758 00	Belichtete u. entwickelte Mikrofilme	.	.	.	.	8 636	9 514	8 827	13
5795 00	Eigenveredlung (Veredlungsarbeiten für eigene Rechnung)	.	.	.	.	6 002	5 999	8 115	7
5796 00	Lohnveredlung (Veredlungsarbeiten für fremde Rechnung)	.	.	.	.	27 500	24 450	21 560	45
	Kunststofferzeugnisse								
	Folien a. Kunststoff bis 1,0 mm Einzelfolien (auch mehrschichtig aus denselben Kunststoffen) sowie Folienschläuche (ohne Rohfolien u. Folien aus regenerierter Cellulose)								
5811 21	aus Polyethylen mit einer Dichte von weniger als 0,94 darunter zum Absatz bestimmt	t *	192 846	177 943	189 841	405 684	370 773	411 751	94
5811 22	Dichte von 0,94 oder mehr darunter zum Absatz bestimmt	t *	14 918	14 653	14 472	38 830	41 807	34 217	27

1) Einschl. Licht- und Siebdruck sowie Klein-Offsetdruck.

StBA, FS4, R 3.1

## 9 Produktion nach Güterarten und Güterklassen - Deutschland

Melde-Nr.	Erzeugnis	Einheit	Menge			Wert in 1000 DM			Anzahl der Betr.
			1993 1. Vj	1993 4. Vj	1994 1. Vj	1993 1. Vj	1993 4. Vj	1994 1. Vj	
5811 23	aus Polypropylen nicht biaxial verstreckt	t *	22 387	21 333	24 695				
5811 25	darunter zum Absatz bestimmt	t *	17 749	16 905	20 543	65 478	58 184	65 369	22
5811 26	biaxial verstreckt	t *	.A	.A	.A				
	darunter zum Absatz bestimmt	t *	18 202	20 342	20 380	111 311	110 765	105 250	12
	aus Polystyrol und	t *							
	Styrol-Copolymerisaten	t *	26 318	19 734	22 069				
	darunter zum Absatz bestimmt	t *	8 318	6 483	6 411	28 774	22 052	21 662	22
5811 27	aus PVC	t *							
	hart, ohne Weichmacherzusatz	t *	51 192	47 755	50 318				
	darunter zum Absatz bestimmt	t *	48 825	45 833	48 327	208 544	186 370	201 451	22
5811 28	weich, mit Weichmacherzusatz	t *	34 806	29 501	34 768				
	darunter zum Absatz bestimmt	t *	34 211	28 980	34 186	171 654	136 950	175 107	19
5811 29	aus sonst. Kunststoff	t *	20 486	15 434	24 612				
	darunter zum Absatz bestimmt	t *	18 372	13 527	22 516	197 548	161 731	223 409	42
5811 41	Mehrschichtfolien aus	t *							
	Polyamid/Polyethylen	t *	.A	.A	.A				
	darunter zum Absatz bestimmt	t *	20 794	19 483	20 195	183 487	166 408	173 657	20
5811 43	PVC/Polyethylen	t *	1 284	1 064	1 005				
	darunter zum Absatz bestimmt	t *	1 284	1 064	1 005	7 968	6 387	6 521	6
5811 45	Polypropylen/Polyethylen	t *	.A	.A	.A				
	darunter zum Absatz bestimmt	t *	2 939	2 896	1 981	24 657	24 058	15 151	7
5811 47	Pe-Terephthalat/Polyethylen	t *	.A	.A	.A				
	darunter zum Absatz bestimmt	t *	2 416	1 814	1 396	20 706	14 462	10 080	8
5811 48	sonst. Kunststoffen	t *	.A	.A	.A				
	darunter zum Absatz bestimmt	t *	5 288	4 880	5 568	58 148	52 487	80 308	17
5811 70	Folienbündchen	t *	8 699	8 653	10 569				
	darunter zum Absatz bestimmt	t *	887	1 042	1 148	5 659	6 020	6 740	6
5811	insgesamt	t *	423 451	386 284	432 291				
	darunter zum Absatz bestimmt	t *	329 239	303 540	341 828	1 528 648	1 365 452	1 510 684	.
5812 00	Kunststoff-Verbundbahnen (ohne Kunststoff-Textilbahnen)	t *	3 297	2 636	3 140				
	1000 m2*	t *	15 780	11 057	12 378				
	darunter zum Absatz bestimmt	t *	3 297	2 636	3 140				
	1000 m2	t *	15 780	11 057	12 378	29 798	22 287	28 681	10
	Tafeln u. Platten (auch Folien) aus Kunststoff (mit einer Dicke über 1 mm)								
	nicht verstärkt								
	einschichtig (oder mehrschich- tig aus denselben Kunst- stoffen)								
5813 23	aus Polyolefinen	t *	14 391	13 291	15 234				
	darunter zum Absatz bestimmt	t *	13 590	12 650	14 509	71 564	62 330	71 843	20
5813 24	aus Polystyrol u. Copoly- merisaten	t *	19 196	17 865	20 098				
	darunter zum Absatz bestimmt	t *	16 849	15 827	17 499	76 323	67 888	72 553	22
5813 26	aus PVC u. VC-Copoly- merisaten (ohne Weich- macherzusatz)	t *	10 358	.A	.A				
	darunter zum Absatz bestimmt	t *	8 900	10 558	9 393	33 180	37 971	32 542	11
5813 27	aus PVC u. VC-Copoly- merisaten (mit Weich- macherzusatz)	t *	.A	.A	.A				
	darunter zum Absatz bestimmt	t *	1 698	1 840	1 941	11 741	13 628	13 332	12
5813 29	aus sonst. Kunststoff	t *	.A	8 950	9 854				
	darunter zum Absatz bestimmt	t *	8 228	7 968	8 809	68 183	63 001	63 128	35
5813 40	mehrschichtig aus verschie- denen Kunststoffen	t *	280	246	339				
	darunter zum Absatz bestimmt	t *	280	246	339	1 098	877	1 325	4
5813 70	verstärkt	t *							
	(ein- und mehrschichtig)	t *	6 849	5 583	5 990				
	darunter zum Absatz bestimmt	t *	6 849	5 583	5 990	46 780	40 116	44 349	11
5813	insgesamt	t *	62 033	58 727	64 652				
	darunter zum Absatz bestimmt	t *	56 391	54 672	58 481	307 869	285 811	299 072	.
	Schichtpreßstoffplatten (ohne Holzfaser-, Holzspan- und Schaumkunststoffplatten) mit Dekordeckschicht	t *	.A	.A	.A				
5814 10	1000 m2*	t *	.A	.A	.A				
	darunter zum Absatz bestimmt	t *	16 589	16 326	17 430				
	1000 m2	t *	19 301	18 032	19 543	101 000	91 173	104 975	13
5814 50	ohne Dekordeckschicht	t *	.A	.A	.A				
	1000 m2*	t *	.A	.A	.A				
	darunter zum Absatz bestimmt	t *	3 666	3 239	3 769				
	1000 m2	t *	1 353	1 174	1 529	45 542	37 367	47 491	6
5814	insgesamt	t *	25 712	24 463	26 753				
	1000 m2*	t *	24 811	22 917	25 284				
	darunter zum Absatz bestimmt	t *	20 255	19 555	21 200				
	1000 m2	t *	20 653	19 206	21 071	146 542	128 540	152 468	.
	Boden- u. Wandbeläge aus Kunst- stoff (ohne Matten u. Läufer aus Schaumkunststoff) 1)								
5815 51	homogen, auch mehrschichtig	t	9 420	8 178	8 570				
	1000 m2	t	3 037	2 661	2 986	52 019	45 297	50 049	6

1) Ohne Unterlage aus textilen Stoffen (Gewebe, Filz).

9 Produktion nach Güterarten und Güterklassen - Deutschland

Melde-Nr.	Erzeugnis	Einheit	M e n g e			W e r t in 1000 DM			Anzahl der Betr.
			1993 1. Vj	1993 4. Vj	1994 1. Vj	1993 1. Vj	1993 4. Vj	1994 1. Vj	
5815 54	mehrschichtig, heterogen	t	2 414	2 624	2 376				
		1000 m2	1 745	1 975	1 888	12 694	11 333	18 408	3
5815 69	auf Unterlage aus nichttextilen Stoffen	t	13 660	11 302	15 111				
		1000 m2	9 468	8 087	9 451	81 116	65 220	77 461	6
5815 80	Sonst. Boden- u. Wandbeläge	t	920	693	768	3 933	3 308	3 686	5
5815	insgesamt	.	.	.	.	149 762	125 158	149 583	.
5816 00	Kunsthierzgetränkte Papiere	t *	18 193	15 901	18 255				
	darunter zum Absatz bestimmt	t	18 193	15 901	18 255	133 942	108 790	125 258	12
	Rohre, Schläuche, Bänder, Seile aus Kunststoff								
5817 11	Rohre (ohne Elektrohröhre) aus glasfaserverstärkten Kunststoffen	t *							
	darunter zum Absatz bestimmt	t	1 278	1 911	2 593	17 180	23 670	23 553	13
5817 13	aus Polyethylen u. sonst. Polyolefinen	t *							
	darunter zum Absatz bestimmt	t	29 550	34 478	34 428	153 833	167 302	158 285	54
5817 15	aus PVC u. VC-Copolymerisaten	t *							
	darunter zum Absatz bestimmt	t	75 036	66 395	72 900	233 822	196 399	222 829	52
5817 19	aus sonst. Kunststoff	t *							
	darunter zum Absatz bestimmt	t	7 621	7 235	9 797	66 212	61 330	73 474	38
	Rohrform-, -verschluß- und Verbindungsstücke								
5817 25	aus PVC u. VC-Copolymerisaten	t *							
	darunter zum Absatz bestimmt	t	3 411	3 277	4 047	58 988	37 940	61 418	20
5817 29	aus sonst. Kunststoff	t *							
	darunter zum Absatz bestimmt	t	3 419	3 734	3 363	55 413	49 331	65 477	25
5817 43	Schläuche aus Polyethylen u. sonst. Polyolefinen	t *							
	darunter zum Absatz bestimmt	t	3 626	2 593	3 003	36 431	29 035	37 128	21
5817 45	aus PVC u. VC-Copolymerisaten	t *							
	darunter zum Absatz bestimmt	t	7 598	6 903	8 812	39 565	34 712	42 342	29
5817 49	aus sonst. Kunststoff	t *							
	darunter zum Absatz bestimmt	t	7 380	9 245	9 100	85 584	86 576	97 159	26
	Bänder (ohne Folienbändchen)								
	Schnüre, Seile (Monofile von 0,1 bis 1 mm)								
5817 74	aus Polyethylen u. sonst. Polyolefinen	t *							
	darunter zum Absatz bestimmt	t	4 671	3 815	3 844	28 810	24 515	22 936	14
5817 76	aus PVC u. VC-Copolymerisaten	t *							
	darunter zum Absatz bestimmt	t	9 019	9 618	9 150	58 306	62 569	61 192	10
5817 79	aus sonst. Kunststoff	t *							
	darunter zum Absatz bestimmt	t	2 303	2 247	2 590	23 907	22 218	25 648	8
5817	insgesamt	t *							
	darunter zum Absatz bestimmt	t	154 911	151 450	163 628	858 051	795 597	891 441	.
5818 10	Halbzeug aus Schaumkunststoff								
	Schaumkunststofffolien bis 4 mm	t *	.A	.A	.A				
	darunter zum Absatz bestimmt	t	8 039	8 043	7 141	61 617	46 579	52 271	16
	Folien u. Platten aus Schaumkunststoff über 4 bis 100 mm								
	aus Polyurethan								
5818 31	weich	t *							
	darunter zum Absatz bestimmt	t	7 544	6 157	6 710				
5818 32	hart	t *							
	darunter zum Absatz bestimmt	t	7 544	6 157	6 710	76 955	68 732	68 827	29
5818 34	aus Polystyrol	t *							
	darunter zum Absatz bestimmt	t	6 493	7 990	7 659	36 102	47 189	39 068	13
5818 39	aus sonst. Schaumkunststoff	t *							
	darunter zum Absatz bestimmt	t	33 193	36 372	34 442	176 305	184 570	171 517	39
	Blöcke (über 100 mm), Rollen, Profile u. anderes Halbzeug (ohne Metratzenkörper)	t *							
	weich	t *							
5818 51	darunter zum Absatz bestimmt	t	6 454	5 548	6 774	45 443	35 111	41 453	9
5818 55	hart	t *							
	darunter zum Absatz bestimmt	t	20 584	18 350	20 606	128 677	112 905	122 913	33
5818 70	Schaumkunststoffverbindungen mit anderen Werkstoffen (nicht mit mineralischen Werkstoffen)	t *							
	darunter zum Absatz bestimmt	t	17 985	16 065	17 839	9 879	10 827	14 126	13
5818	insgesamt	t *							
	darunter zum Absatz bestimmt	t	1 999	2 096	3 041	9 879	10 827	14 126	13
	Profile u. anderes Halbzeug aus Kunststoff								
	Monofile, Stäbe, Stangen und Profile aus Kunststoffen								
5819 11	MDBelprofile	t *							
	darunter zum Absatz bestimmt	1000 lfd.m	6 265	6 223	6 906				
		t	44 207	49 309	49 122				
5819 15	Fensterprofile	t *							
	darunter zum Absatz bestimmt	1000 lfd.m	6 265	6 223	6 906	53 185	51 885	58 660	17
		t	44 207	49 309	49 122				
5819 16	Rolladenprofile	t *							
	darunter zum Absatz bestimmt	1000 lfd.m	67 370	86 560	77 939	347 146	433 671	395 645	44
		t	73 331	90 248	85 861				
		1000 lfd.m	65 892	85 083	76 449				
		t	71 788	88 593	84 156				
		t *	8 985	11 800	9 654				
	darunter zum Absatz bestimmt	1000 lfd.m	45 894	58 353	48 705	25 777	34 789	28 001	31
		t	6 909	9 420	7 622				
		1000 lfd.m	38 444	50 030	41 498				



## 9 Produktion nach Güterarten und Güterklassen - Deutschland

Melde-Nr.	Erzeugnis	Einheit	Menge			Wert in 1000 DM			Anzahl der Betr.
			1983 1. Vj	1983 4. Vj	1984 1. Vj	1983 1. Vj	1983 4. Vj	1984 1. Vj	1984 1. Vj
5819 17	Andere Bauprofile	t *	8 926	.A	.A				
	darunter zum Absatz bestimmt	1000 lfd.m	50 745	.A	.A				
5819 19	Sonstige Profile	t *	8 926	8 366	9 406	62 917	61 327	69 611	31
	darunter zum Absatz bestimmt	1000 lfd.m	50 745	49 582	54 256				
5819 50	Sonst. Halbzeug aus Kunststoff	t *	18 886	17 463	17 611				
	darunter zum Absatz bestimmt	1000 lfd.m	123 415	116 702	123 584				
5819 99	Bruch u. Reststoffe aus Kunststoff	t *	16 886	17 463	17 611	131 507	134 288	139 858	68
5819	darunter zum Absatz bestimmt	1000 lfd.m	123 415	116 702	123 584				
	insgesamt	t *	21 116	.A	.A				
	darunter zum Absatz bestimmt	t *	21 074	21 256	22 000	92 377	82 398	91 245	52
	insgesamt	t *	137 745	159 849	151 135	7 723	7 544	8 351	22
	darunter zum Absatz bestimmt	t *	130 660	152 285	144 437	720 632	805 682	791 371	.
	Einzelteile aus Kunststoff für Maschinen u. Fahrzeuge								
5821 12	Treibriemen u. Förderbänder	t	1 348	1 314	1 447	39 147	39 905	45 050	17
5821 13	Lager u. Lagerschalen	t	1 097	966	1 014	33 122	29 389	32 144	22
5821 14	Zahnräder	t	237	209	266	6 832	6 328	7 639	16
5821 15	Walzen u. Rollen	t	1 650	1 471	1 771	24 830	22 516	28 179	30
5821 16	Ketten	t	128	108	.A	4 286	3 688	.A	4
5821 17	Dichtungen u. Manschetten (ohne Dichtungen für Kfz)	t	2 632	2 689	2 899	100 675	90 912	104 575	49
5821 21	Andere Maschinenteile aus glasfaserverstärktem Kunststoff	t	1 211	959	1 161	27 411	21 826	25 976	55
5821 29	Einzelteile für Straßenfahrzeuge	t	15 559	11 841	13 227	200 082	177 584	196 156	162
5821 31	Einzelteile aus glasfaserverstärktem Kunststoff	t	12 844	11 514	11 698	183 391	168 851	174 081	91
5821 39	Einzelteile für Luftfahrzeuge	t	98 554	76 908	89 539	1 364 403	1 353 450	1 437 064	280
5821 40	Einzelteile für Boote u. sonst. Wasserfahrzeuge	t	388	402	332	59 385	60 616	49 551	13
5821 70	Einzelteile für sonst. Fahrzeuge aus Kunststoff	t	92	106	89	1 342	1 536	1 404	9
5821 90	Einzelteile für sonst. Fahrzeuge aus Kunststoff	t	1 656	1 427	.A	20 583	19 172	.A	36
5821	insgesamt	t	138 337	109 909	125 671	2 065 509	1 956 776	2 127 340	.
	Einzelteile aus Kunststoff für elektrotechnische Erzeugnisse								
5822 10	Einzelteile für elektrotechn. Baueinheiten	t	11 275	10 534	11 612	127 501	112 467	134 583	158
5822 20	sonst. Geräte u. Einrichtung der Elektrizitätsverteilung	t	7 261	6 566	7 138	102 774	95 586	107 926	37
5822 30	elektrische Verbrauchergeräte	t	13 265	12 542	17 405	187 931	168 829	194 575	169
5822 51	nachrichtentechnische Geräte u. Einrichtungen	t	4 117	3 583	2 797	63 544	56 706	64 659	53
5822 55	rundfunk-, fernseh- u. phonotechn. Geräte u. Einrichtung	t	8 179	8 161	7 809	129 227	126 147	124 428	90
5822 60	elektrische Leuchten, Lampen u. Röhren	t	4 430	3 453	3 553	52 708	46 640	48 696	57
5822 90	sonst. elektrotechnische Erzeugnisse	t	12 675	11 370	11 691	158 245	148 520	153 121	107
5822	insgesamt	t	61 202	56 208	62 005	822 830	754 975	827 988	.
	Einzelteile aus Kunststoff für feinmechanische u. optische Erzeugnisse sowie für Uhren								
5823 50	Einzelteile für foto-, projektions- u. kinotechnische Erzeugnisse	t	1 291	1 306	1 444	21 678	20 593	20 876	43
5823 99	sonst. feinmechanische u. optische Erzeugnisse sowie für Uhren	t	707	715	926	27 056	24 877	31 309	47
5823	insgesamt	t	1 998	2 021	2 370	48 734	45 470	52 185	.
	Einzelteile aus Kunststoff für dentale, medizinische, orthopädische u. sanitäre Erzeugnisse								
5824 11	Dentalteile	t	21	15	15	36 190	27 320	27 363	10
5824 19	Künstliche Zähne	t	57	43	72	5 968	5 204	6 333	17
5824 40	Sonst. Dentalteile	t							
5824 70	Andere Einzelteile für medizinische u. orthopädische Erzeugnisse	t	2 601	2 468	2 699	47 438	46 797	51 670	75
5824	sanitäre Erzeugnisse	t	1 679	998	1 241	39 861	19 483	21 703	40
	insgesamt	t	4 358	3 525	4 027	129 457	100 804	107 069	.
	Einzelteile aus Kunststoff für Eisen-, Blech- u. Metallwaren sowie f. Büro- u. Schreibgeräte								
5825 11	Schrauben, Muttern u. dgl.	t	312	319	358	6 449	6 571	6 836	12
5825 15	Dübel	t	2 323	2 326	2 261	61 750	67 194	62 621	20
5825 51	Einzelteile für Haushaltsgeräte	t	2 840	2 622	2 990	30 385	27 307	30 106	51
5825 53	Schlösser u. Beschläge	t	4 651	4 118	4 485	86 400	77 113	83 836	14
5825 55	Büro- u. Schreibgeräte	t	1 566	1 468	1 669	19 838	17 573	21 358	56
5825 59	Andere Einzelteile f. Werkzeuge u. f. sonst. Eisen-, Blech- u. Metallwaren	t	2 563	2 159	2 570	47 863	37 595	46 979	39
5825	insgesamt	t	14 264	13 011	14 324	252 685	232 353	251 795	.

## 9 Produktion nach Güterarten und Güterklassen - Deutschland

Melde-Nr.	Erzeugnis	Einheit	M e n g e			W e r t in 1000 DM			Anzahl der Betr.
			1993 1. Vj	1993 4. Vj	1994 1. Vj	1993 1. Vj	1993 4. Vj	1994 1. Vj	
	Brms- u. Kupplungsmaterialien (Beläge, Form- u. Bremsstücke u.ä.)								
5826 10	ausschl. aus Kunststoff	t	.A	.A	.A	.A	.A	.A	18
5826 21	andere	t	11 066	10 107	9 404	187 279	153 881	163 198	12
5826 25	ohne Asbestgehalt	t	.A	-	.A	.A	-	.A	1
5826 26	mit Asbestgehalt im Reibbeleg	t	.A	.A	-	.A	.A	-	-
5826 29	sonstige	t	.A	.A	-	.A	.A	-	-
5826	insgesamt	t	14 908	13 940	13 601	246 472	211 687	223 197	.
	Einzelteile aus Kunststoff für Möbel								
5827 10	Polster- u. Matratzenkörper	t	14 049	11 513	12 932	163 319	133 564	142 452	54
5827 94	Sonst. Möbelteile aus Polystyrol u. Styrol-copolymerisaten	t	4 436	3 712	4 237	42 172	37 826	41 014	42
5827 99	aus sonst. Kunststoff	t	5 484	5 367	5 775	51 273	45 420	51 910	70
5827	insgesamt	t	23 968	20 592	22 944	256 764	216 810	236 376	.
	Andere Einzelteile aus Kunststoff								
5828 40	Einzelteile für Spiel- u. Sportartikel	t	2 538	1 540	1 669	20 622	14 921	17 014	60
5828 60	Schuhwaren	t	1 340	1 397	1 259	26 178	25 728	24 445	24
5828 91	Spulen für Filme, Magnettonbänder u.ä. Magnetogrammr.	t	60	86	83	641	988	671	5
5828 95	Spulen u. Hülzen f. Textilien	t	1 457	1 447	1 498	11 507	10 591	11 504	14
5828 99	sonst. Einzelteile	t	4 261	4 027	4 608	60 940	62 569	61 322	95
5828	insgesamt	t	9 657	8 497	9 096	119 888	114 797	114 956	.
5829 00	Einzelteile aus Kunststoff nach Muster oder Zeichnung	t	37 491	34 963	38 504	599 598	559 484	648 023	439
	Fenster u. Fensterbänke aus Kunststoff								
	Fenster (s. Fenstertüren verglast)								
5831 41	aus Polyurethan	1000 St	43	55	60	11 518	22 091	19 344	16
5831 43	aus PVC	1000 St	1 588	2 401	1 844	661 181	1 117 790	806 648	328
5831 49	aus sonst. Kunststoff	1000 St	166	279	235	64 374	111 388	80 161	54
5831 70	Fensterbänke	t	258	277	277	2 732	2 945	2 937	7
5831	insgesamt	1000 lfd.m	132	143	149	739 805	1 254 214	909 090	.
	Roll- u. Fensterläden aus Kunststoff								
5832 40	Rollläden	1000 m2	1 672	2 215	1 822				
		1000 St	950	1 184	1 026	71 921	102 298	79 074	157
5832 90	Fensterläden	1000 m2	122	125	128				
		1000 St	2	3	3	664	884	683	6
5832	insgesamt	1000 m2	1 794	2 340	1 950				
		1000 St	952	1 188	1 029	72 585	103 162	79 737	.
5833 00	Türen, Türblätter, -zargen, -futter, -bekleidung (auch Falttüren) aus Kunststoff	t	5 510	7 389	5 617				
		1000 St	157	206	174	65 529	101 533	78 800	101
	Außenwandelemente aus Kunststoff								
	Außenwandbekleidungs-elemente aus Platten u. Profilen aus glasfaserverstärktem Kunststoff	t	908	789	829				
5834 15		1000 m2	76	64	75	4 758	4 202	4 440	4
5834 19	aus sonst. Kunststoff	t	1 087	1 565	925				
		1000 m2	194	244	161	5 420	8 480	6 850	9
5834 90	Sonst. Außenwandelemente	t	5 875	5 026	5 100				
		1000 m2	468	423	422	29 564	25 595	23 829	11
5834	insgesamt	t	7 870	7 380	6 853				
		1000 m2	738	732	658	39 742	38 277	35 118	.
	Innenwandelemente aus Kunststoff								
	Innenwand- u. Decken-Bekleidungs-elemente aus Platten u. Profilen								
5835 12	aus Schaumkunststoff	t	1 522	2 688	1 924				
		1000 m2	2 738	3 215	2 637	19 088	16 597	16 254	9
5835 19	aus sonst. Kunststoff	t	.A	4 397	3 972				
		1000 m2	.A	6 319	6 552	.A	39 957	35 163	7
5835 90	Sonst. Innenwandelemente	t	.A	2 582	2 836				
		1000 m2	.A	213	171	.A	31 004	32 653	6
5835	insgesamt	t	8 604	9 667	8 732				
		1000 m2	10 226	9 747	9 359	80 254	87 558	84 070	.
5836 00	Raumeinheiten Überwiegend aus Kunststoff (zum Einbau bestimmt)	St	54 721	42 943	50 997	18 354	21 556	24 088	11
	Sanitäre u. hygienische Wannen u. Becken aus Kunststoff (zum Einbau bestimmt)								
5837 10	Bade- u. Duschwannen	t	2 521	2 280	2 820				
		St	86 188	76 984	94 331	63 509	59 851	74 212	8
5837 90	Wasch-, Spülbecken u. sonst. sanitäre u. hygienische Kunststoffherzeugnisse	t	5 405	4 584	6 045				
		St	1 277 479	962 530	1 157 958	151 074	133 982	139 564	14
5837	insgesamt	t	7 926	6 863	8 865				
		St	1 363 647	1 039 494	1 252 289	214 577	193 833	213 776	.

9 Produktion nach Güterarten und Güterklassen - Deutschland

Melde-Nr.	Erzeugnis	Einheit	M e n g e			W e r t in 1000 DM			Anzahl der Betr.
			1993 1. Vj	1993 4. Vj	1994 1. Vj	1993 1. Vj	1993 4. Vj	1994 1. Vj	1994 1. Vj
	Konstruktive Dachelemente, Lichtkuppeln u. ähnliche Erzeugnisse aus Kunststoff								
5838 10	Konstruktive Dachelemente	t	4 117	3 880	4 643	65 490	70 203	89 646	24
5838 30	Lichtkuppeln	1000 St	1 538	1 823	1 350	32 060	39 266	28 840	10
5838 50	Aufsetzkränze	t	72	78	61	9 240	8 793	7 388	8
5838 70	Dachgullys	1000 St	649	639	494	2 788	1 763	2 617	5
5838 80	Dachrinnen u. Fallrohre	t	32	29	25	11 903	11 943	12 826	8
5838	insgesamt	t	2 008	1 966	1 737	121 481	131 988	141 297	.
5838		.	8 408	8 370	8 306				
	Andere Bauelemente aus Kunststoff								
5839 10	Gardinenblenden u. Vorhangeschienen Überw. aus Kunststoff	1000 lfd.m	1 994	1 706	2 167	5 659	4 657	5 611	10
5839 92	Sonst. Bauelemente aus Schaumkunststoff	t	2 183	2 936	2 524	10 749	13 981	12 618	17
5839 95	aus glasfaserverstärktem Kunststoff	t	2 581	2 412	3 317	16 638	21 795	21 795	9
5839 99	aus sonst. Kunststoff	t	3 583	3 743	3 586	26 822	28 687	26 786	42
5839	insgesamt	.	.	.	.	60 526	63 973	66 789	.
	Beutel, Tragtaschen u. Säcke aus Kunststoff								
5841 21	Beutel aus Polyethylen	t	49 066	46 723	49 905	232 668	211 922	227 420	102
5841 23	aus Polypropylen	t	2 306	2 445	2 200	19 217	18 516	16 928	17
5841 27	aus sonst. Kunststoff	t	5 034	4 507	4 458	34 119	34 489	32 842	26
5841 50	Tragtaschen	t	14 481	15 659	13 707	64 646	68 610	60 128	42
5841 72	Säcke	t	6 836	6 718	7 290	20 531	21 307	20 337	25
5841 74	Müllsäcke	t	17 462	14 264	16 305	68 357	58 513	65 794	26
5841 76	Schwergutsäcke (für einen Inhalt von mindestens 25 kg)	t	156	181	232	1 206	922	1 045	4
5841 78	aus Polyethylen	t	.A	.A	.A	.A	.A	.A	6
5841 80	aus sonst. Kunststoff	t	.A	.A	.A	.A	.A	.A	1
5841	Gespitzte Netze in Schlauchform	t	.A	.A	.A	.A	.A	.A	.
5841	insgesamt	t	97 582	92 701	96 482	447 489	417 280	431 489	.
	Flaschen aus Kunststoff								
5842 11	Fassungsvermögen bis 2 l aus Polyethylen	t	22 160	18 638	24 603	161 087	130 656	160 459	54
5842 12	aus Polypropylen	1000 St	652 663	564 405	666 594	11 158	10 245	9 296	11
5842 15	aus PVC	t	1 770	1 677	1 491	14 181	10 894	12 770	16
5842 19	aus sonst. Kunststoff	1000 St	68 010	66 638	62 659	.A	.A	.A	15
5842 53	Fassungsvermögen über 2 l aus Polyolefinen	t	1 755	1 657	1 858	32 895	.A	.A	12
5842 59	aus sonst. Kunststoff	1000 St	76 473	59 875	67 863	5 060	4 263	4 293	12
5842	insgesamt	t	.A	5 208	.A	1 731	.A	.A	1
5842		1000 St	.A	214 228	.A	221 065	190 784	222 621	.
	Andere Kleinbehälter aus Kunststoff								
5843 11	Dosen, Hülsen	t	1 063	1 041	987	139 926	129 739	134 756	86
5843 12	Ballons, Flakons	t	6 545	6 174	6 098	.A	.A	.A	2
5843 14	Verpackungsbecher (ohne Trinkbecher)	t	.A	388	.A	86 274	109 415	109 415	29
5843 15	aus Polystyrol	t	1 233	968	895	6 353	5 521	5 728	9
5843 16	aus PVC	t	15 898	15 285	15 623	91 764	85 739	88 398	23
5843 17	aus sonst. Kunststoff	t	8 413	7 639	8 560	37 507	32 531	35 165	12
5843 18	Verpackungseimer	t	5 723	5 199	6 397	21 771	18 647	22 948	6
5843 91	aus Polyolefinen	t	.A	.A	.A	.A	.A	.A	36
5843	aus sonst. Kunststoff	t	.A	.A	.A	.A	.A	.A	.
5843	Sonst. Kleinbehälter	t	68 296	63 032	68 889	447 288	406 989	437 636	.
5844 00	insgesamt	t	1 345	1 478	1 654	35 804	36 446	39 431	9
5844 00	Tuben aus Kunststoff	1000 St	163 198	166 511	187 617				
	Verpackungen u. deren Teile aus Schaumkunststoff								
5845 11	aus Polystyrol	t	10 313	10 086	10 402	106 535	100 491	104 438	52
5845 13	aus sonst. Schaumkunststoff	t	2 632	2 375	2 766	33 481	27 716	33 849	32
5845	insgesamt	t	12 945	12 461	13 168	140 016	128 207	138 387	.
	Andere Verpackungsmittel aus Kunststoff								
5846 11	Kästen u. Steigen	t	23 572	16 689	18 918	74 011	51 701	58 352	22
5846 13	Flaschenkästen	1000 St	15 684	12 189	13 109	13 085	18 438	16 648	13
5846 15	Steigen	t	2 681	4 398	4 337	24 920	27 561	22 739	24
5846 15	Sonst. Kästen	1000 St	2 266	3 847	3 780				
		t	4 063	4 426	3 665				

9 Produktion nach Güterarten und Güterklassen - Deutschland

Melde-Nr.	Erzeugnis	Einheit	Menge			Wert in 1000 DM			Anzahl der Betr.
			1993 1. Vj	1993 4. Vj	1994 1. Vj	1993 1. Vj	1993 4. Vj	1994 1. Vj	
5846 50	Box- u. Flachpaletten (Ein- u. Mehrwegpaletten)	t	1 031	979	830				
		1000 St	183	152	203	3 791	4 275	4 128	9
5846 91	Sonst. Verpackungsmittel	t	8 442	8 619	8 022	74 343	74 121	71 535	50
5846	insgesamt	t	39 788	35 119	35 772				
		.	.	.	.	190 150	177 096	173 400	.
	Stöpsel, Deckel, Kapseln u.a. Verschlüsse aus Kunststoff, Teile für Verpackungen								
5847 71	Schraub- und Aufprellverschlüsse	t	18 371	21 166	24 146	130 734	130 065	140 834	72
5847 75	Stopfen, Schnappdeckel und Kapseln	t	7 563	6 989	7 714	71 518	66 001	74 022	87
5847 79	Sonst. Verschlüsse	t	5 732	5 274	5 613	96 711	84 310	95 427	51
5847 80	Teile für Verpackungen	t	1 047	746	1 087	11 124	7 978	9 809	22
5847	insgesamt	t	32 713	34 175	38 551	310 087	288 352	319 892	.
	Transportbehälter aus Kunststoff bis 300 l								
5848 10	Fässer (auch Hobbocks)	t	8 192	7 544	8 263				
		1000 St	2 347	2 167	2 378	36 906	32 482	34 418	15
5848 30	Kanister (auch Kannen)	t	10 951	9 397	11 383				
		1000 St	28 402	25 229	30 135	67 787	55 483	68 105	36
	Behälter zum Sammeln von Abfällen u. Altstoffen								
5848 81	Mülltonnen bis 120 l	t	4 386	3 915	3 337				
		1000 St	730	625	662	29 959	19 122	14 319	9
5848 83	Müllgroßbehälter u. 120 l	t	9 914	8 685	8 822				
		1000 St	892	609	656	26 699	24 265	22 193	10
5848 85	Sammelbehälter f. Altstoffe	t	360	173	132				
		1000 St	51	32	8	3 312	1 243	988	8
5848 90	Sonst. Transportbehälter	t	8 757	10 053	11 071				
		1000 St	4 176	4 311	5 234	46 197	44 283	51 083	28
5848	insgesamt	t	42 580	39 767	43 008				
		1000 St	36 598	32 973	39 073	210 860	176 898	191 067	.
	Lager-, Transportgroßbehälter u.-tanks aus Kunststoff u. 300 l								
5849 12	Brennstoffbehälter u. -tanks aus glasfaserverst. Kunststoff	t	1 922	3 063	2 338				
		St	10 777	16 172	11 976	18 551	26 027	21 149	9
5849 18	aus sonst. Kunststoff	t	7 010	8 948	6 970				
		St	135 856	177 733	140 399	47 807	60 136	48 620	13
5849 50	Behälter u. Tanks für Nahrungsmittel (einschl. für Getränke)	t	1 063	1 130	548				
		St	23 305	21 784	13 778	15 640	17 407	10 067	12
	Behälter u. Tanks für die chemische Industrie								
5849 62	aus glasfaserverst. Kunststoff	t	.A	.A	.A				
		St	.A	.A	.A	.A	.A	.A	8
5849 68	aus sonst. Kunststoff	t	693	690	634				
		St	19 592	19 429	20 494	8 704	9 486	8 627	16
5849 81	Müllgroßbehälter	t	4 210	4 673	4 474				
		St	103 179	91 926	84 999	30 671	22 376	20 738	5
5849 89	Sammelbehälter f. Altstoffe	t	302	.A	.A				
		St	2 920	.A	.A	4 052	.A	.A	2
5849 90	Sonst. Lager-, Transportgroßbehälter u. -tanks	t	.A	8 060	9 959				
		St	.A	127 389	220 644	.A	35 213	40 497	24
5849	insgesamt	t	16 738	27 161	26 271				
		St	358 796	464 712	497 334	146 558	179 881	154 956	.
	Bekleidung u. Kurzwaren aus Kunststoff								
	Schuhe u. Stiefel ganz aus Kunststoff								
5851 11	Arbeitsschuhe u. -stiefel	1000 Paar	.A	1	.A	.A	40	.A	3
5851 19	Sonst. Schuhe u. Stiefel	1000 Paar	.A	.A	429	.A	.A	1 556	3
5851 43	Regen- u. Arbeitsschutzbekleidung	.	.	.	.	23 495	21 386	22 974	6
5851 49	Schürzen u. sonst. Bekleidung	.	.	.	.	5 773	5 227	6 340	11
5851 71	Kunststoffknöpfe	Mill. St	587	617	591	32 049	33 317	33 005	30
5851 74	Reißverschlüsse	1000 m	15 359	12 745	14 647	27 564	22 494	26 093	6
5851 76	Bänder u. Streifen, m. Zähnen f. Reißverschl. u.a. Teile f. Reißverschlüsse	.	.	.	.	.A	.A	.A	1
5851 79	Sonst. Kurzwaren	.	.	.	.	.A	11 123	9 850	18
5851	insgesamt	.	.	.	.	108 830	100 595	104 480	.
	Haushalts-, Gebrauchs- u. Gartenartikel aus Kunststoff								
	Kunststoffgeschirr								
5853 12	Einweggeschirr (ohne Einwegtrinkbecher)	t	2 698	2 136	1 704	23 397	21 130	14 953	7
5853 14	Einwegtrinkbecher	t	.A	.A	.A	.A	.A	.A	7
5853 16	Sonst. Kunststoffgeschirr	t	1 113	1 168	1 329	17 852	17 308	19 173	13
	Stapelartikel aus Kunststoff								
5853 21	Körbe	t	561	.A	560				
		1000 St	813	.A	785	2 225	.A	2 109	7
5853 23	Haushaltseimer	t	4 859	3 184	3 531				
		1000 St	19 407	28 943	31 753	14 310	13 989	15 403	9
5853 25	Wannen, Schüsseln	t	2 339	2 120	1 941				
		1000 St	9 984	7 137	7 183	19 067	17 242	15 855	10

## 9 Produktion nach Güterarten und Güterklassen - Deutschland

Melde-Nr.	Erzeugnis	Einheit	Menge			Wert in 1000 DM			Anzahl der Betr.
			1993 1. Vj	1993 4. Vj	1994 1. Vj	1993 1. Vj	1993 4. Vj	1994 1. Vj	
5853 27	Flaschen- u. Kombiregale	t	46	66	.A	344	341	.A	5
5853 31	Frischhaltebehälter Kühlboxen, Kühlteschen (nicht genäht)	1000 St	1 370	830	1 771	8 681	6 277	8 813	5
5853 39	Sonst. Frischhaltebehälter	t	1 360	913	1 692	4 169	3 365	3 129	13
5853 40	Müllgefäße aus Kunststoff	t	349	285	296	2 615	2 239	2 743	7
5853 51	Handsiebe	t	337	324	421	625	534	372	7
5853 55	Andere Küchengeräte und -zubehör	t	42	30	21	55 683	57 291	53 327	43
5853 60	Matten u. Läufer aus Schaum- kunststoff	t	4 813	4 656	4 137	8 946	9 268	9 424	8
5853 71	Toiletteartikel	t	440	412	433	18 243	15 965	16 182	6
5853 78	Wasch- u. Reinigungsschwämme (auch Schwammtücher)	t	595	506	531	11 383	10 681	10 745	11
5853 79	Frisierkämmen, Einsteckkämmen, Haarspangen u. dgl.	.	.	.	.	59 053	55 989	58 820	37
5853 80	Sonst. Toiletteartikel	t	14 728	9 451	15 328	169 467	77 744	155 360	55
5853 90	Artikel für Garten- u. Blumen- pflege	t	20 625	17 388	20 415	178 908	161 008	189 820	132
5853	Sonst. Haushalts- u. Gebrauchs- artikel	t	.	.	.	.A	.A	603 646	.
5853	insgesamt	.	.	.	.	.	.	.	.
5854 10	Medizinische, sanitäre, hygie- nische u. Laborbedarfartikel aus Kunststoff	t	4 313	4 142	3 837	116 241	91 863	99 567	47
5854 90	Medizinische u. Labor- bedarfartikel	t	2 741	2 345	2 708	31 440	28 115	30 988	26
5854	Arm-, Sitz- u. Fußbedeckungen u.a. sanit. u. hyg. Artikel 1)	t	7 054	6 487	6 546	147 681	119 978	130 585	.
5854	insgesamt	t	.	.	.	.	.	.	.
5855 30	Büro-, Geschäfts- u. Schulbedarf aus Kunststoff	t	649	599	603	14 185	14 191	11 882	11
5855 50	Schreib- u. Zeichengeräte (ohne Füllhalter, Kugelschrei- ber u. dgl.)	t	14 871	16 651	14 131	128 180	129 903	118 579	75
5855 80	Ringbücher, Mappen, Mullen (ohne Sattler- u. Täschner- waren)	t	6 001	5 246	6 054	77 556	67 127	77 036	61
5855	Sonst. Büro-, Geschäfts- u. Schulbedarf	t	21 522	22 487	20 787	219 921	211 221	207 507	.
5855	insgesamt	t	.	.	.	.	.	.	.
5856 10	Möbel ganz aus Kunststoff	.	.	.	.	.A	3 230	2 712	5
5856 30	Wohnmöbel	.	.	.	.	29 319	32 988	28 737	3
5856 50	Badezimmermöbel	.	.	.	.	26 408	14 773	25 966	6
5856 90	Garten- u. Balkonmöbel	.	.	.	.	.A	27 485	32 534	20
5856	Sonst. Möbel	.	.	.	.	87 251	78 487	89 939	.
5856	insgesamt	.	.	.	.	.	.	.	.
5857 00	Fertighäuser und sonst. Fertig- teilbauten (Gebäude) z. Vollmon- tage vorgesehen, überw. aus Kunststoff (ohne Traglufthalen)	1000 m2 St	.A	.A	222	.A	.A	15 820	8
5858 00	Pneumatische Kunststoffherzeug- nisse (ohne Spielwaren, Turn- u. Sportgeräte)	.	.	.	.	7 282	7 607	6 881	5
5859 20	Andere Fertigerzeugnisse aus Kunststoff	t	49	57	38	1 532	1 779	1 194	4
5859 41	Schmuck aus Kunststoff	.	.	.	.	64 177	77 823	67 832	59
5859 49	Dekorations- u. Werbeartikel	.	.	.	.	19 952	15 446	14 966	13
5859 50	Andenken, Ziergegenstände u.a. Blumen, Blattwerk u. Früchte sowie Waren daraus	t	.A	.A	.A	.A	.A	.A	2
5859 60	Schilder, Verkehrszeichen, Buchstaben u.a.	t	2 442	2 485	2 659	58 417	57 797	55 433	57
5859 91	Planen (nicht genäht)	t	.A	.A	.A	.A	.A	.A	8
5859 99	Sonst. Fertigerzeugnisse	t	20 729	18 550	18 914	158 953	151 297	148 678	114
5859	insgesamt	.	.	.	.	311 329	322 980	299 597	.
5892 00	Reparaturen, Veredlung und Montagen von Erzeugnissen dieser Gütergruppe	.	.	.	.	3 693	4 412	4 171	36
5895 10	Eigenveredlung	.	.	.	.	38 512	42 636	43 227	34
5895 90	Auskleidungs- u. sonst. Ober- flächenschutz	.	.	.	.	102 341	103 728	134 082	58
5895	Sonst. Veredlungsarbeiten	.	.	.	.	140 853	146 362	177 319	.
5895	insgesamt	.	.	.	.	.	.	.	.
5896 00	Lohnveredlung	.	.	.	.	51 603	50 871	57 073	87
5897 58	Montagen	.	.	.	.	7 524	16 036	8 168	22
5897 90	von Fertigteilbauten im Hoch- bau, überw. aus Kunststoff	.	.	.	.	37 329	60 241	48 755	82
5897	von sonst. Erzeugnissen dieser Gütergruppe	.	.	.	.	44 853	76 277	56 923	.
5897	insgesamt	.	.	.	.	.	.	.	.

1) Nicht zum Einbau bestimmt.

9 Produktion nach Güterarten und Güterklassen - Deutschland

Melde-Nr.	Erzeugnis	Einheit	Menge			Wert in 1000 DM			Anzahl der Betr.
			1993 1. Vj	1993 4. Vj	1994 1. Vj	1993 1. Vj	1993 4. Vj	1994 1. Vj	
Gummiwaren									
Bereifungen									
Bereifungen für Personenkraftwagen (ohne Zusatzbezeichnung "C" oder "Transport")									
5911 32	Laufdecken	t	90 638	83 908	92 518				
		1000 St	10 857	9 879	11 169	767 720	761 655	805 812	14
5911 34	Luftschläuche	t	.A	.A	.A				
		1000 St	.A	.A	.A	.A	.A	.A	2
Bereifungen für Lastkraftwagen, Omnibusse u. Erdbewegungsmaschinen									
mit einem Felgendurchmesser bis einschl. 495 mm (auch mit Zusatzbezeichnung "C" oder "Transport")									
5911 41	Laufdecken	t	13 177	13 932	13 714				
		1000 St	921	986	936	95 329	110 680	106 967	12
5911 43	Luftschläuche	t	-	-	-				
		1000 St	-	-	-	-	-	-	-
mit einem Felgendurchmesser über 495 mm									
5911 45	Laufdecken	t	29 770	27 660	26 832				
		1000 St	478	431	412	218 663	213 547	182 710	7
5911 47	Luftschläuche	t	.A	.A	.A				
		1000 St	.A	.A	.A	.A	.A	.A	1
Bereifungen für Ackerschlepper									
5911 52	Laufdecken	t	2 279	2 121	2 478				
		1000 St	26	23	29	12 415	12 147	13 406	4
5911 54	Luftschläuche	t	-	-	-				
		1000 St	-	-	-	-	-	-	-
Bereifungen für Hand- und Industriekarren									
5911 62	Laufdecken	t	662	599	830				
		1000 St	117	53	89	5 938	6 009	8 028	3
5911 64	Luftschläuche	t	.A	.A	.A				
		1000 St	.A	.A	.A	.A	.A	.A	1
Bereifungen für Ackermaschinen und Ackerwagen									
5911 72	Laufdecken	t	1 571	1 247	1 374				
		1000 St	73	62	68	14 750	13 319	14 477	4
5911 74	Luftschläuche	t	.A	.A	.A				
		1000 St	.A	.A	.A	.A	.A	.A	1
Bereifungen f. sonst. Fahrzeuge									
5911 93	Laufdecken	t	2 573	1 946	2 510	41 003	29 218	38 558	9
5911 95	Luftschläuche	t	.A	.A	.A	.A	.A	.A	2
5911 99	Reifenbänder aller Art (auch Vollgummireifen)	t	4 107	2 715	4 165				
		1000 St	2 025	1 615	1 717	29 027	20 082	27 477	8
5911	insgesamt	.	.	.	.	1 187 846	1 168 894	1 199 665	.
Bereifungszubehör u. -reparaturmaterial									
5919 10	Bereifungszubehör u. Kleinflückzeug	t s	.A	.A	.A	.	.	.	7
5919 20	Werkstättmaterial	t s	6 906	6 371	6 283				10
5919	insgesamt	.	.	.	.	68 170	74 069	66 720	.
Technische Weichgummiwaren									
Maschinenschläuche (auch chirurgische Schläuche)									
5921 11		t	3 694	3 410	3 410	44 278	40 012	42 459	24
5921 14	Wasser-, Preßluft- u. Autogen-schläuche	t	1 602	884	1 025	19 651	10 755	11 291	6
5921 19	Andere Schläuche (ohne gewebte Feuerlöschschläuche)	t	7 199	7 239	8 307	125 014	120 065	135 562	24
5921 40	Flachriemen	t	636	682	768	18 965	24 160	30 073	4
5921 50	Keilriemen	t	969	1 356	1 449	22 027	35 865	38 647	5
5921 60	Fördergurte, Transportbänder	t	6 214	9 017	9 068				
		1000 m	261	1 201	1 173	56 829	69 839	73 797	13
5921 70	Walzenbezüge	t	1 169	1 236	1 261	52 360	51 859	51 545	23
5921 80	Gummimetallverbindungen	t	15 264	14 915	17 155	287 163	276 062	317 047	55
5921 93	Boden- u. Wandbelag, Matten u. Läufer	t	15 970	16 105	13 931	57 050	54 939	49 967	12
5921 95	Profile u. Schnüre (ohne Rahmen u. Ringe)	t	18 482	17 814	18 633	176 555	170 711	177 482	33
5921 96	Rahmen u. Ringe	t	10 523	10 346	10 836	204 891	198 354	204 568	76
5921 97	Platten, Blätter, Streifen	t	2 757	2 345	2 991	24 048	20 575	25 263	28
5921 99	Sonst. techn. Weichgummiwaren	t	17 713	17 399	19 372	353 453	351 746	374 576	104
5921	insgesamt	.	.	.	.	1 442 284	1 424 992	1 532 277	.
Weichgummiwaren für hygienische, medizinische u. sanitäre Zwecke									
5922 32	Schutzmittel	t	49	37	56				
		1000 St	39 607	28 985	46 415	9 202	6 462	12 694	3
5922 50	Handschuhe	t	557	466	495				
		1000 Paar	9 516	7 554	7 908	14 231	10 642	10 674	5
5922 60	Weichgummiwaren für die Orthopädietechnik	t	.A	.A	.A	.A	.A	.A	2
5922 91	Sonst. Weichgummiwaren für hyg., med. u. sanit. Zwecke	t	.A	.A	.A	.A	.A	.A	14
5922	insgesamt	.	.	.	.	69 604	55 248	68 567	.

## 9 Produktion nach Güterarten und Güterklassen - Deutschland

Melde-Nr.	Erzeugnis	Einheit	M e n g e			W e r t in 1000 DM			Anzahl der Betr. 1994 1. Vj
			1993 1. Vj	1993 4. Vj	1994 1. Vj	1993 1. Vj	1993 4. Vj	1994 1. Vj	
5923 10	Besohlmateriel	t	149	244	271	2 441	3 331	4 422	6
	Abatzplatten u. Absätze								
5923 41	Sohlenplatten	t	1 134	1 008	908	6 562	6 512	6 342	8
5923 45	massiv	t	1 157	579	889	8 974	5 245	7 388	5
5923 70	zellig	t	1 582	1 511	1 736	18 150	13 883	15 580	11
5923	Formsohlen	t	4 022	3 343	3 784	36 117	28 951	33 732	.
	insgesamt	t							
5924 00	Schuhe mit Oberteil aus Gummi sowie Laufsohle aus Gummi oder Kunststoff	1000 Paar	.A	.A	.A	.A	.A	.A	1
5925 00	Gummierte Gewebe (auch in Verbindung mit Schaum-, Schwamm- oder Zellgummi)	1000 m2	2 741	3 002	3 377	37 680	49 143	47 827	14
5926 00	Konfektionsartikel (vulkanisiert, geschweißt, geklebt) 1)	t	217	229	371	13 768	12 741	17 084	15
5927 20	Schwamm-, Zell-, Moos- u. Schaumgummiartikel	t	2 471	2 734	3 104	41 645	44 287	49 457	16
5927 40	Schwamm-, Zell- u. Moosgummiartikel	t	292	448	.A	5 885	5 558	.A	1
5927	Schaumgummiartikel	t	2 764	3 182	.A	47 530	49 843	.A	.
	insgesamt	t							
5928 10	Sport- u. Campingartikel aus Gummi	t	.A	.A	.A	.A	.A	.A	4
5928 51	Gummirollen u. Innenblasen für Bälle	t	101	63	82	10 766	6 918	8 098	5
5928 91	Schlauchboote aus gummierten Gewebe	St	1 676	1 140	1 377	10 766	6 918	8 098	5
5928	Sonst. Sport- u. Campingartikel aus Gummi	t	.A	.A	.A	.A	.A	.A	4
	insgesamt	.	.	.	.	24 819	19 985	22 004	.
5929 10	Sonst. Weichgummiwaren	t	4 468	4 008	5 083	23 036	19 812	23 901	25
5929 30	Kautschukklebstoffe (einschl. Gummilösung)	t	113	138	178	2 760	2 719	4 502	6
5929 71	Technisches Reparaturmaterial	t	387	325	.A	6 378	5 193	.A	2
5929 80	Isolier- u. Klebebänder	t	1 947	2 138	2 120	22 637	26 945	27 369	4
5929 91	Gummihaarpolster u. Krollhaar	t							
	Kautschukmischungen (auch vorvulkanisierter Latex mit Zusatzstoffen)	t	28 390	27 140	29 791	86 598	85 841	98 336	29
5929 98	Sonst. Weichgummiwaren	t	4 586	4 853	.A	44 808	46 865	.A	24
5929	insgesamt	t	39 882	38 604	42 531	186 015	187 375	206 342	.
5931 00	Technische u. elektrotechnische Hartgummiwaren	t	256	390	350	2 984	3 402	3 828	7
5932 00	Sonst. Hartgummiwaren	t	10 163	6 539	7 671	47 994	32 755	39 574	12
5941 20	Altgummi, Regenerat u. Mahlgut	t	1 081	1 382	1 411	.	.	.	.
5941 40	Altgummi u. Mahlgut	t	.A	.A	.A	.	.	.	.
5941	Regenerat	t	.	.	.	1 132	1 137	1 782	.
	insgesamt	.	.	.	.				
5992 10	Runderneuerungen, Reparaturen und Veredlung von Erzeugnissen dieser Gütergruppe	.	.	.	.	98 106	96 581	102 916	22
5992 50	Runderneuerungen u. Reparaturen	.	.	.	.	818	798	490	8
5992 90	Reparaturen von Bereifungen (ohne Runderneuerungen)	.	.	.	.	20 940	25 397	22 792	21
5992	Reparaturen von sonst. Erzeugnissen dieser Gütergruppe	.	.	.	.	119 864	122 756	126 198	.
	insgesamt	.	.	.	.				
5996 00	Eigenveredlung	.	.	.	.	.A	.A	.A	2
5996 00	Lohnveredlung	.	.	.	.	11 619	16 811	18 108	12
<b>Leder</b>									
6111 00	Leder, gegerbt aber nicht zugerichtet	t	.A	.A	.A	.A	.A	.A	4
6121 10	Oberleder	t	184	175	165	11 989	11 417	11 580	6
6121 20	aus Kalbfellen	1000 m2	168	160	160				
6121 20	aus Rind- u. Einhuferhäuten	t	1 190	1 025	1 036	41 681	36 672	38 002	9
6121 30	aus Schaf- u. Lammfellen 2)	1000 m2	859	739	754				
6121 50	aus Ziegen- u. Zickelfellen 3)	t	.A	.A	.A	.A	.A	.A	1
6121 80	aus sonst. Häuten u. Fellen	1000 m2	.A	.A	.A	.A	.A	.A	2
6121	insgesamt	t	1 488	1 258	1 263	.A	.A	.A	3
		1000 m2	1 125	959	997	55 977	49 999	52 884	.

1) Einschl. Schuhe mit Oberteil aus Gummi sowie Laufsohle aus Gummi oder Kunststoff. - 2) In Meldenummer 6121 50 enthalten.

3) Enthält auch die Meldenummer 6121 30.

## 9 Produktion nach Güterarten und Güterklassen - Deutschland

Melde-Nr.	Erzeugnis	Einheit	M e n g e			W e r t in 1000 DM			Anzahl der Betr.
			1993 1. Vj	1993 4. Vj	1994 1. Vj	1993 1. Vj	1993 4. Vj	1994 1. Vj	
6124 10	Futterleder aus Kalbfellen, Rind- u. Einhuferhäuten	t *	273	397	333				
		1000 m2*	183	247	222	5 410	6 197	6 421	12
6124 30	aus Schaf- u. Lammfellen 1)	t *							1
		1000 m2*							1
6124 50	aus Ziegen- u. Zickelfellen 1)	t *							1
		1000 m2*							4
6124 90	aus sonst. Häuten u. Fellen 2)	t *	55	55	75	1 291	1 404	2 028	4
		1000 m2*	99	96	134				
6124	insgesamt	t *	328	452	408	6 701	7 601	8 449	.
		1000 m2*	278	342	355				.
6125 11	Andere Flächenleder Bekleidungs- u. Handschuhleder aus Kalbfellen, Rind- u. Einhuferhäuten	t *	21	23	20				4
		1000 m2*	23	29	22	791	1 104	716	4
6125 13	aus Schaf- u. Lammfellen 3)	t *							4
		1000 m2*							3
6125 15	aus Ziegen- u. Zickelfellen 4)	t *	31	36	18	1 587	1 453	912	3
		1000 m2*	60	72	48				3
6125 19	aus sonst. Häuten u. Fellen	t *	4	7	9	154	540	490	3
		1000 m2*	5	8	12				14
6125 30	Polsterleder	t *	2 916	2 706	2 625	131 110	125 163	126 951	14
		1000 m2*	3 056	2 727	2 729				5
6125 40	Feinleder für die Lederwarenherstellung	t *	109	115	134	7 742	7 717	9 308	5
		1000 m2*	125	125	147				2
6125 50	Ass-Leder 5)	t *							2
		1000 m2*							2
6125 60	Technische Flächenleder 6)	t *	.A	.A	.A	.A	.A	.A	2
		1000 m2*	.A	.A	.A				
6125 91	Sonstige Flächenleder aus Kalbfellen, Rind- u. Einhuferhäuten	t *	76	52	39	2 159	1 540	1 371	3
		1000 m2*	69	66	44				1
6125 93	aus Schaf- u. Lammfellen	t *	.A	.A	.A	.A	.A	.A	1
		1000 m2*	.A	.A	.A				-
6125 95	aus Ziegen- u. Zickelfellen	t *	-	-	-	-	-	-	-
		1000 m2*	-	-	-				2
6125 99	aus sonst. Häuten u. Fellen	t *	.A	.A	.A	.A	.A	.A	2
		1000 m2*	.A	.A	.A				.
6125	insgesamt	t *	3 184	2 977	2 863	145 333	138 568	140 889	.
		1000 m2*	3 381	3 058	3 032				.
6127 14	Gewichtsleder	t *	580	.A	.A	7 087	.A	.A	6
6127 90	Flexibel-Spaltleder	t *	32	.A	.A	682	.A	.A	1
6127	Sonstige Gewichtsleder	t *	591	476	480	7 769	6 319	6 272	.
	insgesamt	t *	591	476	480	7 769	6 319	6 272	.
6131 00	Lederreststoffe	t *	1 413	1 338	1 632	460	1 360	1 586	4
6135 00	Rekonstituiertes Leder auf der Grundlage von Leder oder Lederfasern hergestellt, in Platten, Blättern oder Streifen, auch Rollen	t *	.A	.A	.A	.A	.A	.A	3
6195 00	Eigenveredlung (Veredlungsarbeiten für eigene Rechnung)	.	.	.	.	.A	.A	.A	2
6198 00	Lohnveredlung (Veredlungsarbeiten für fremde Rechnung)	.	.	.	.	.A	.A	.A	5
<u>Lederwaren und Schuhe</u>									
6221 00	Antriebsriemen	t	.A	.A	.A	.A	.A	.A	3
6222 10	Andere technische Lederartikel	t	29	23	.A	2 339	1 723	.A	1
6222 90	Spinnerei- u. Webereiartikel	t	240	217	248	.A	.A	.A	7
6222	Sonst. technische Lederartikel	t	269	239	270	.A	.A	.A	.
	insgesamt	t	269	239	270				.
6223 20	Arbeiterschutzzertikel	1000 Paar	3 488	3 169	4 170	11 031	9 984	13 149	7
6223 90	Arbeiterschutzhandschuhe	t	20	18	18	2 318	1 924	2 126	5
6223	Sonst. Arbeiterschutzzertikel	.	.	.	.	13 349	11 908	15 275	.
	insgesamt	.	.	.	.				.
6224 10	Arbeiterschutzzertikel	1000 Paar	3 488	3 169	4 170	11 031	9 984	13 149	7
6224 90	Sonst. Arbeiterschutzzertikel	t	20	18	18	2 318	1 924	2 126	5
6224	Sonstige Arbeiterschutzzertikel	.	.	.	.	13 349	11 908	15 275	.
	insgesamt	.	.	.	.				.
6224 10	Sattler- und Feinsattlerwaren aus Leder od. rekonstituiertem Leder	.	.	.	.	11 659	12 631	11 116	9
6224 40	Sattlerwaren für Tiere	.	.	.	.	3 827	2 826	2 352	7
6224 72	Sonst. Sattlerwaren	.	.	.	.				14
6224 78	Feinsattlerwaren	1000 St	150	95	120	14 302	11 932	13 018	14
	Hand- und Reisekoffer	.	.	.	.	20 591	22 675	18 729	39
6224	Sonstige Feinsattlerwaren aus Leder od. rekonstituiertem Leder	.	.	.	.	50 379	50 064	45 215	.
	insgesamt	.	.	.	.				.

1) In Meldenummer 6124 90 enthalten. - 2) Enthält auch die Meldenummern 6124 30 und 6124 50. - 3) In Meldenummer 6125 15 enthalten.  
 4) Enthält auch die Meldenummer 6125 13. - 5) In Meldenummer 6125 60 enthalten. - 6) Enthält auch die Meldenummer 6125 50.



9 Produktion nach Güterarten und Güterklassen - Deutschland

Melde-Nr.	Erzeugnis	Einheit	M e n g e			W e r t in 1000 DM			Anzahl der Betr.
			1983 1. Vj	1983 4. Vj	1984 1. Vj	1983 1. Vj	1983 4. Vj	1984 1. Vj	
6225 20	Feintäschner- und Galanteriewaren aus Leder oder rekonstituiertem Leder Sportgürtel, Trachtenträger und -gürtel sowie andere modische Gürtel	1000 St	3 059	2 387	3 742	32 804	30 329	30 955	32
6225 40	Damenhand- und -umhängetaschen	1000 St	302	219	211	32 319	30 593	29 082	20
6225 60	Portemonnaies, Geldschein- u. Brieftaschen	1000 St	1 365	1 535	1 115	32 346	37 148	28 619	28
6225 80	Sonstige Feintäschner- und Galanteriewaren	.	.	.	.	68 144	75 451	60 550	61
6225	insgesamt	.	.	.	.	165 613	173 521	149 180	.
6226 00	Handschuhe aus Leder oder rekonstituiertem Leder (ohne Arbeiterschutzhandschuhe)	1000 Paar	143	192	102	4 475	7 343	3 218	11
6227 10	Settler- und Feinsettlerwaren aus textilen Geweben oder sonstigen Stoffen Settlerwaren	.	.	.	.	53 471	44 045	47 458	34
6227 72	Feinsettlerwaren	1000 St	234	186	184	14 134	11 158	12 046	14
6227 74	Hand- und Reisekoffer	1000 St	72	107	136	5 842	4 770	8 027	4
6227 79	Schalenkoffer	.	.	.	.	33 051	29 434	34 253	34
6227	Sonstige Feinsettlerwaren insgesamt	.	.	.	.	106 498	88 407	101 784	.
6228 20	Feintäschner- und Galanteriewaren aus textilen Geweben oder sonstigen Stoffen Sportgürtel, Trachtenträger und Gürtel sowie andere modische Gürtel aus sonstigen nichttextilen Stoffen	1000 St	9 665	8 984	8 886	23 193	21 863	20 368	19
6228 40	Damenhand- und -umhängetaschen	1000 St	136	119	123	2 154	2 512	2 584	9
6228 60	Portemonnaies, Geldschein- u. Brieftaschen	1000 St	-	-	-	-	-	-	-
6228 90	Sonstige Feintäschner- und Galanteriewaren	.	.	.	.	17 800	17 886	18 144	24
6228	insgesamt	.	.	.	.	43 147	42 361	39 078	.
6251 00	Schuhe Arbeitsschuhe u. -stiefel mit Oberteil aus Leder	1000 Paar	1 087	1 071	1 039	69 319	70 188	66 781	30
6252 22	Sportschuhe und -stiefel mit Oberteil aus Leder Berg-, Wander- und Skischuhe	1000 Paar	191	119	188	22 811	15 886	17 241	3
6252 24	Turn-, Hallen-, Tennis-Boots-, Spezialleichtathletik-u.s. Schuhe	1000 Paar	500	450	448	10 370	9 862	9 508	10
6252 29	Sonstige Sportschuhe	1000 Paar	68	53	30	6 960	5 312	5 084	4
6252 42	mit Oberteil aus Kunststoff oder Kautschuk	1000 Paar	244	175	168	4 454	3 691	4 283	3
6252 49	mit Oberteil aus anderen Stoffen	1000 Paar	358	287	287	3 336	2 542	2 839	3
6252	insgesamt	1000 Paar	1 361	1 064	1 120	47 531	37 263	38 965	.
6253 10	Straßenschuhe und -stiefel mit Oberteil aus Leder für Kinder (bis Größe 35)	1000 Paar	742	581	841	30 474	26 763	37 297	19
6253 40	für Herren (ab Größe 36)	1000 Paar	2 252	1 709	1 884	146 200	120 390	128 439	73
6253 70	für Damen (ab Größe 36)	1000 Paar	4 571	3 371	4 036	284 130	224 231	268 895	82
6253 92	mit Oberteil aus Kunststoff oder Kautschuk	1000 Paar	76	63	.A	2 441	2 141	.A	2
6253 99	mit Oberteil aus anderen Stoffen	1000 Paar	75	164	.A	3 033	6 218	.A	4
6253	insgesamt	1000 Paar	7 718	5 889	6 913	466 278	379 743	438 145	.
6254 10	Sandalen und futterlose Sandaletten mit Oberteil aus Leder für Kinder (bis Größe 35)	1000 Paar	.A	.A	.A	.A	.A	.A	6
6254 40	für Herren (ab Größe 36)	1000 Paar	.A	.A	.A	.A	.A	.A	19
6254 70	für Damen (ab Größe 36)	1000 Paar	.A	.A	.A	.A	.A	.A	16
6254 90	mit Oberteil aus and. Stoffen	1000 Paar	.A	.A	.A	.A	.A	.A	4
6254	insgesamt	1000 Paar	4 028	4 266	3 216	176 597	184 197	64 825	.
6255 41	Hauschuhe mit Oberteil aus Leder	1000 Paar	115	91	157	3 715	3 454	5 953	9
6255 46	mit Oberteil aus Textilien	1000 Paar	1 051	988	951	13 731	14 112	13 708	20
6255 49	mit Oberteil aus anderen Stoffen	1000 Paar	128	68	38	3 152	1 341	333	4
6255	insgesamt	1000 Paar	1 295	1 127	1 146	20 598	18 907	19 994	.
6256 00	Ledergameschen	1000 Paar	-	-	-	-	-	-	-
6259 10	Schuhbestandteile aus Leder u. Einlegesohlen Schuhbestandteile aus Leder (einschl. aus rekonstituiertem Leder)	.	.	.	.	20 319	21 272	22 485	26
6259 50	Einlegesohlen aus allen Materialien	.	.	.	.	8 998	8 004	8 733	17
6259	insgesamt	.	.	.	.	29 307	29 276	31 188	.
6292 10	Reparaturen von Lederwaren (einschl. Reiseartikel)	.	.	.	.	70	159	128	6
6292 50	von Schuhen	.	.	.	.	3 476	3 429	3 020	26
6292	insgesamt	.	.	.	.	3 546	3 588	3 148	.

9 Produktion nach Güterarten und Güterklassen - Deutschland

Melde-Nr.	Erzeugnis	Einheit	M e n g e			W e r t in 1000 DM			Anzahl der Betr.
			1993 1. Vj	1993 4. Vj	1994 1. Vj	1993 1. Vj	1993 4. Vj	1994 1. Vj	
6295 00	Eigenveredlung (Veredlungsarbeiten für eigene Rechnung)	.	.	.	.	.A	.A	.A	1
6296 00	Lohnveredlung (Veredlungsarbeiten für fremde Rechnung)	.	.	.	.	.A	.A	.A	2
<u>Textilien</u>									
6301 00	Veredlung textiler Roh- u. Spinnstoffe	t	3 044	2 809	2 961	10 363	10 846	11 207	
	dev.: für eigene Rechnung	t	99	71	122	1 252	946	1 318	3
	Lohnveredlung	t	2 945	2 738	2 839	9 111	9 900	9 889	11
Veredlung von Garnen									
6302 10	ganz oder überwiegend aus Baumwolle	t	4 001	4 867	5 264	26 343	26 505	29 848	
	dev.: für eigene Rechnung	t	986	1 018	1 089	15 756	16 607	19 249	8
	Lohnveredlung	t	3 005	3 849	4 175	10 587	9 898	10 699	29
6302 70	synthetischen Chemiefasern	t	5 645	6 155	6 800	33 810	34 278	32 925	
	dev.: für eigene Rechnung	t	1 669	1 691	1 893	15 925	14 511	16 194	10
	Lohnveredlung	t	3 976	4 464	3 908	17 885	19 767	16 731	27
6302 90	sonstigem Material	t	1 282	1 129	1 492	8 136	6 325	8 165	
	dev.: für eigene Rechnung	t	187	124	149	3 546	1 899	2 023	8
	Lohnveredlung	t	1 095	1 005	1 343	4 590	4 426	6 142	21
6302	insgesamt	t	10 928	12 151	12 557	68 289	67 108	71 038	.
	dev.: für eigene Rechnung	t	2 853	2 833	3 131	35 227	33 017	37 466	.
	Lohnveredlung	t	8 075	9 319	9 426	33 062	34 091	33 572	.
Veredlung von Geweben									
für Oberbekleidung									
6305 11	ganz oder überwiegend aus Baumwolle	1000 m2	35 376	41 166	33 327	63 957	83 463	66 937	
	dev.: für eigene Rechnung	1000 m2	5 390	7 047	6 244	27 144	41 822	31 729	
	bedruckt	1000 m2	3 816	4 898	3 898	20 535	28 538	18 182	12
	sonstige Ausrüstungen	1000 m2	1 574	2 149	2 346	6 609	13 284	13 547	15
	dev.: Lohnveredlung	1000 m2	29 986	34 119	27 083	36 813	41 641	35 208	
	bedruckt	1000 m2	2 210	2 887	2 741	4 292	4 660	4 512	17
	sonstige Ausrüstungen	1000 m2	27 775	31 232	24 342	32 521	36 981	30 696	32
6305 17	synthetischen Chemiefasern	1000 m2	62 796	50 183	36 415	90 446	89 852	70 919	
	dev.: für eigene Rechnung	1000 m2	8 694	8 296	4 243	45 298	38 718	28 338	
	bedruckt	1000 m2	1 609	1 631	1 409	16 571	16 503	12 308	11
	sonstige Ausrüstungen	1000 m2	7 085	6 665	2 834	28 727	22 215	16 032	10
	dev.: Lohnveredlung	1000 m2	54 102	41 887	32 172	45 148	51 134	42 581	
	bedruckt	1000 m2	6 041	7 228	5 978	15 145	18 354	14 760	9
	sonstige Ausrüstungen	1000 m2	48 061	34 662	26 194	30 003	32 780	27 821	25
6305 19	sonstigem Material	1000 m2	55 424	62 944	67 715	232 249	265 925	287 374	
	dev.: für eigene Rechnung	1000 m2	38 462	43 681	48 905	200 223	220 317	241 849	
	bedruckt	1000 m2	32 559	34 235	36 535	169 171	173 220	182 190	11
	sonstige Ausrüstungen	1000 m2	5 904	9 446	12 370	31 052	47 097	59 659	15
	dev.: Lohnveredlung	1000 m2	16 961	19 263	18 810	32 026	45 808	45 525	
	bedruckt	1000 m2	7 448	5 438	5 078	13 203	12 334	10 499	13
	sonstige Ausrüstungen	1000 m2	9 515	13 825	13 732	18 823	33 274	35 026	28
6305 80	für Bett- u. Haushaltswäsche	1000 m2	36 610	39 627	34 888	46 916	45 070	41 534	
	dev.: für eigene Rechnung	1000 m2	3 752	3 643	3 496	12 270	13 522	12 751	
	bedruckt	1000 m2	2 531	2 636	2 770	8 303	10 985	10 051	5
	sonstige Ausrüstungen	1000 m2	1 221	1 008	726	3 967	2 537	2 700	7
	dev.: Lohnveredlung	1000 m2	32 858	35 983	31 392	34 646	31 548	28 783	
	bedruckt	1000 m2	17 119	19 660	18 272	21 393	17 870	15 825	15
	sonstige Ausrüstungen	1000 m2	15 739	16 323	15 120	13 313	13 678	12 958	20
6305 81	für Heim- u. sonstige Haustextilien (ohne textile Fußbodenbeläge)	1000 m2	52 637	61 894	50 138	110 830	97 317	97 233	
	dev.: für eigene Rechnung	1000 m2	12 030	10 493	9 727	79 058	64 358	60 432	
	bedruckt	1000 m2	10 158	8 682	7 874	70 158	55 673	51 823	12
	sonstige Ausrüstungen	1000 m2	1 872	1 801	1 853	8 900	8 685	8 609	4
	dev.: Lohnveredlung	1000 m2	40 607	51 401	40 411	31 772	32 959	36 801	
	bedruckt	1000 m2	5 158	3 773	4 058	8 547	6 945	7 455	19
	sonstige Ausrüstungen	1000 m2	35 449	47 628	36 353	23 225	26 114	29 346	30

9 Produktion nach Güterarten und Güterklassen - Deutschland

Melde-Nr.	Erzeugnis	Einheit	M e n g e			W e r t in 1000 DM			Anzahl der Betr.
			1993 1. Vj	1993 4. Vj	1994 1. Vj	1993 1. Vj	1993 4. Vj	1994 1. Vj	
6305 90	für sonstige Zwecke	1000 m2	87 616	87 253	92 967	83 116	92 276	102 976	
	dev.: für eigene Rechnung	1000 m2	15 783	21 986	24 377	30 467	44 268	51 698	
	bedruckt	1000 m2	6 320	11 922	12 960	8 994	21 915	26 482	7
	sonstige Ausrüstungen	1000 m2	9 463	10 063	11 427	21 473	22 363	26 216	8
	dev.: Lohnveredlung	1000 m2	71 833	65 268	68 590	52 649	48 007	51 277	
	bedruckt	1000 m2	4 583	4 363	5 298	5 324	5 290	6 616	10
	sonstige Ausrüstungen	1000 m2	67 250	60 915	63 292	47 325	42 717	44 661	34
6305	insgesamt	1000 m2	330 469	343 068	315 461	627 514	673 902	686 972	.
	dev.: für eigene Rechnung	1000 m2	84 112	95 146	96 992	394 460	423 006	426 797	.
	Lohnarbeit	1000 m2	246 347	247 921	218 469	233 054	250 897	240 175	.
	Veredlung von Maschenware								
	Kettstuhl- u. Raschelware, Rund-								
	wirk- u. Rundstrickware								
6308 40	für Oberbekleidung	t	6 620	6 924	5 877	49 276	52 671	40 446	
	dev.: für eigene Rechnung	t	841	966	783	14 833	19 196	14 244	
	bedruckt	t	760	890	725	12 478	17 026	12 435	9
	sonstige Ausrüstungen	t	81	67	58	2 365	2 170	1 809	6
	dev.: Lohnveredlung	t	5 779	5 968	5 096	34 442	39 475	26 202	
	bedruckt	t	188	250	147	2 905	3 908	2 367	9
	sonstige Ausrüstungen	t	5 591	5 718	4 948	31 537	29 568	23 835	32
6308 80	für sonstige Zwecke	t	9 561	9 056	9 037	85 548	81 249	80 346	
	dev.: für eigene Rechnung	t	346	323	338	26 032	23 179	25 769	
	bedruckt	t	.A	.A	.A	.A	.A	.A	1
	sonstige Ausrüstungen	t	.A	.A	.A	.A	.A	.A	7
	dev.: Lohnveredlung	t	9 215	8 733	8 699	58 516	58 070	54 576	
	bedruckt	t	857	1 128	823	6 441	6 871	5 146	9
	sonstige Ausrüstungen	t	8 357	7 607	7 876	53 075	51 199	49 430	43
6308	insgesamt	t	16 181	15 980	14 914	134 823	133 920	120 791	.
	dev.: für eigene Rechnung	t	1 187	1 279	1 121	40 866	42 376	40 013	.
	Lohnarbeit	t	14 994	14 701	13 793	93 958	91 545	80 778	.
	Veredlung sonstiger Stoffe								
6309 11	Beschichtete Gewebe u. Gewirke	1000 m2	21 938	21 187	23 911	38 297	36 334	43 604	
	dev.: für eigene Rechnung	1000 m2	5 610	4 412	7 549	19 731	17 842	22 718	
	bedruckt	1000 m2	-	-	-	-	-	-	-
	sonstige Ausrüstungen	1000 m2	5 610	4 412	7 549	19 731	17 842	22 718	5
	dev.: Lohnveredlung	1000 m2	16 328	16 775	16 362	19 566	18 492	20 886	
	bedruckt	1000 m2	-	-	-	-	-	-	-
	sonstige Ausrüstungen	1000 m2	16 328	16 775	16 362	19 566	18 492	20 886	12
6309 15	Kaschierte Gewebe u. Gewirke	1000 m2	5 400	4 873	5 580	22 238	21 056	24 277	
	dev.: für eigene Rechnung	1000 m2	816	769	895	6 047	6 695	9 278	
	bedruckt	1000 m2	-	-	-	-	-	-	-
	sonstige Ausrüstungen	1000 m2	816	769	895	6 047	6 695	9 278	6
	dev.: Lohnveredlung	1000 m2	4 584	4 105	4 686	16 191	12 361	14 999	
	bedruckt	1000 m2	.A	.A	.A	.A	.A	.A	1
	sonstige Ausrüstungen	1000 m2	.A	.A	.A	.A	.A	.A	7
6309 90	Sonstige veredelte Textilien	.	.	.	.	66 226	72 037	58 602	
	dev.: für eigene Rechnung	.	.	.	.	35 352	37 234	28 842	
	bedruckt	.	.	.	.	1 001	1 154	.A	2
	sonstige Ausrüstungen	.	.	.	.	34 351	36 080	.A	11
	dev.: Lohnveredlung	.	.	.	.	30 874	34 803	31 760	
	bedruckt	.	.	.	.	1 491	1 588	1 362	3
	sonstige Ausrüstungen	.	.	.	.	29 383	33 215	30 398	18
6309	insgesamt	.	.	.	.	127 761	129 427	126 483	.
	dev.: für eigene Rechnung	.	.	.	.	61 130	63 771	58 836	.
	Lohnarbeit	.	.	.	.	66 631	65 656	67 646	.
	Textile Spinnstoffe								
6313 00	Wolle u. Tierhaare, bearbeitet	t	506	370	477	1 924	1 484	2 045	5
6315 00	Verspinnbare Abgänge u. Reststoffe (Abfälle) (einschl. Mischungen)	t	.A	.A	.A	.A	.A	.A	3
	Kernzüge u. Vorgarn (auch gekrempeles oder anders für die Spinnerei vorbereitetes Material)								
6316 40	aus Wolle	t	.A	.A	.A	.A	.A	.A	1
6316 80	aus sonst. Material	t	.A	.A	.A	.A	.A	.A	4
6316	insgesamt	t	16 672	15 194	15 899	108 962	103 286	107 475	.
6317 10	Pflanzenfasern, bearbeitet	t	-	-	-	-	-	-	-
6317 40	Flachs	t	-	-	-	-	-	-	-
6317 90	Hanf	t	.A	.A	.A	.A	.A	.A	2
6317	Sonst. Bastfasermaterial	t	.A	.A	.A	.A	.A	.A	.
	insgesamt	t	.A	.A	.A	.A	.A	.A	.

## 9 Produktion nach Güterarten und Güterklassen - Deutschland

Melde-Nr.	Erzeugnis	Einheit	Menge			Wert in 1000 DM			Anzahl der Betr.
			1993 1. Vj	1993 4. Vj	1994 1. Vj	1993 1. Vj	1993 4. Vj	1994 1. Vj	
6318 50	Reißspinnstoffe u. verwandte Erzeugnisse								
	Reißbaumwolle, -jute, -wolle u. aufbereitete Wollabgänge u. -fäden, Reißspinnstoffe aus Chemiefasern	t	2 161	1 876	1 916	9 389	2 500	2 593	5
6318 77	Industrierwatte (gekrenpelte Polsterwatte jeder Art, Vliese u.ä.)	t	5 929	5 009	6 545	39 714	33 061	40 810	16
6318 79	aus Chemiefasern	t	.A	.A	.A	.A	.A	.A	6
6318 81	aus sonst. Material	t	.A	.A	.A	.A	.A	.A	2
6318	Sonst. Reißspinnstoffe u. verwandte Erzeugnisse insgesamt	t	12 238	11 546	13 947	73 870	71 636	84 932	.
	Garn (auch gezwirnt)								
	Garn für Gewebe (ohne Teppich-, Bastfaser- u. Haargarn)								
	aus Baumwolle								
6321 11	mit einem Anteil von Über 85 vH Baumwolle	t *	29 234	30 882	33 074	89 799	96 530	104 170	41
6321 15	darunter zum Absatz bestimmt mit einem Anteil von 50 bis 85 vH Baumwolle	t	17 536	19 098	20 409				
	gemischt mit cellulosischen Spinnfasern	t *	.A	.A	.A				
6321 18	darunter zum Absatz bestimmt gemischt mit synthetischen Spinnfasern	t *	1 796	1 366	1 782	10 172	6 834	10 404	10
	darunter zum Absatz bestimmt gemischt mit sonst. Fasern	t *	.A	.A	.A	.A	.A	.A	9
6321 19	darunter zum Absatz bestimmt aus Wolle	t *	.A	.A	.A	.A	.A	.A	3
6321 33	mit einem Anteil von Über 85 vH Wolle	t *	6 340	4 971	5 964				
6321 39	darunter zum Absatz bestimmt mit einem Anteil von 50 bis 85 vH Wolle	t *	5 834	4 598	5 506	105 339	80 983	101 950	14
	darunter zum Absatz bestimmt aus cellulosischen Spinnfasern	t *	122	43	47	1 340	672	757	4
6321 55	mit einem Anteil von Über 85 vH cellulosischen Spinnfasern	t *	6 817	6 655	7 565				
6321 59	darunter zum Absatz bestimmt mit einem Anteil von 50 bis 85 vH cellulosischen Spinnfasern	t *	4 587	4 724	5 434	35 596	36 514	42 441	30
	darunter zum Absatz bestimmt aus synthetischen Spinnfasern	t *	.A	.A	.A	5 365	4 886	4 576	7
	mit einem Anteil von 50 bis 85 vH synthetischen Spinnfasern	t *	639	603	521				
6321 81	gemischt mit Baumwolle	t *	7 505	7 123	7 959				
6321 83	darunter zum Absatz bestimmt gemischt mit Wolle	t *	6 319	5 802	6 377	46 591	40 238	41 855	15
6321 85	darunter zum Absatz bestimmt gemischt mit cellulosischen Spinnfasern	t *	2 857	2 786	2 259	46 568	45 232	37 881	11
6321 88	darunter zum Absatz bestimmt mit einem Anteil von Über 85 vH synthetischen Spinnfasern	t *	1 978	1 840	1 447	15 071	13 014	11 044	12
	darunter zum Absatz bestimmt aus sonst. Material	t *	1 793	1 787	1 427				
6321 91	darunter zum Absatz bestimmt	t *	11 800	10 321	10 805	91 719	82 131	81 224	39
6321	insgesamt	t *	8 989	7 846	8 057	6 088	.A	6 290	3
	darunter zum Absatz bestimmt	t *	382	.A	535				
	insgesamt	t *	72 738	69 753	74 784	461 698	420 543	452 300	.
	darunter zum Absatz bestimmt	t *	51 992	50 283	53 747				
	Garn für Maschinenware								
	aus Baumwolle								
6322 11	mit einem Anteil von Über 85 vH Baumwolle	t *	.A	.A	.A				
	darunter zum Absatz bestimmt mit einem Anteil von 50 bis 85 vH Baumwolle	t *	5 291	4 553	5 502	41 255	33 465	39 390	19
6322 15	gemischt mit cellulosischen Spinnfasern	t *	.A	.A	.A				
6322 18	darunter zum Absatz bestimmt gemischt mit synthetischen Spinnfasern	t *	893	1 028	1 107	7 882	9 651	10 449	8
6322 19	darunter zum Absatz bestimmt gemischt mit sonst. Fasern	t *	503	833	516	4 842	5 262	3 542	10
	darunter zum Absatz bestimmt aus Wolle	t *	503	833	516	.A	.A	.A	3
6322 33	mit einem Anteil von Über 85 vH Wolle	t *	.A	.A	.A				
6322 39	darunter zum Absatz bestimmt mit einem Anteil von 50 bis 85 vH Wolle	t *	1 503	1 267	1 428	37 270	28 529	32 414	12
6322 50	darunter zum Absatz bestimmt aus cellulosischen Spinnfasern	t *	.A	.A	.A				
	darunter zum Absatz bestimmt	t *	586	407	588	14 266	9 508	13 434	10
	insgesamt	t *	.A	.A	.A				
	darunter zum Absatz bestimmt	t *	184	173	197	2 449	1 698	2 080	4

9 Produktion nach Güterarten und Güterklassen - Deutschland

Melde-Nr.	Erzeugnis	Einheit	Menge			Wert in 1000 DM			Anzahl der Betr.
			1993 1. Vj	1993 4. Vj	1994 1. Vj	1993 1. Vj	1993 4. Vj	1994 1. Vj	
	aus synthetischen Spinnfasern mit einem Anteil von 50 bis 85 vH synth. Spinnfasern								
6322 81	gemischt mit Baumwolle	t *	1 209	1 312	1 296				
6322 83	darunter zum Absatz bestimmt	t	1 209	1 312	1 296	9 476	11 687	10 133	10
	gemischt mit Wolle	t *	.A	.A	.A				
6322 85	darunter zum Absatz bestimmt	t	1 377	890	980	26 961	17 106	19 112	12
	gemischt mit cellulosischen Spinnfasern	t *	.A	.A	.A				
6322 88	darunter zum Absatz bestimmt	t	.A	.A	.A	.A	.A	.A	4
	mit einem Anteil von über 85 vH synth. Spinnfasern	t *	.A	.A	.A				
6322 91	darunter zum Absatz bestimmt	t	1 684	1 375	1 348	29 772	25 482	26 190	13
	aus sonst. Material	t *	.A	.A	.A				
6322	darunter zum Absatz bestimmt	t	149	36	95	2 018	253	686	4
	insgesamt	t *	13 786	12 114	13 422				
	darunter zum Absatz bestimmt	t	13 640	12 081	13 275	179 583	145 430	160 212	.
	Garn für Teppiche u. Fußboden- beläge (ohne Bestfaser- u. Haarwerg)								
6323 30	aus Wolle	t *	.A	.A	.A				
6323 50	darunter zum Absatz bestimmt	t	.A	.A	.A	.A	.A	.A	4
	aus cellulosischen Spinnfasern	t *	.A	.A	.A				
6323 80	darunter zum Absatz bestimmt	t	.A	.A	.A	.A	.A	.A	2
	aus synthetischen Spinnfasern	t *	.A	.A	.A				
6323 90	darunter zum Absatz bestimmt	t	6 842	6 823	6 742	63 750	61 474	65 626	14
	aus sonst. Material	t *	-	-	.A				
6323	darunter zum Absatz bestimmt	t	-	-	.A			.A	1
	insgesamt	t *	9 419	9 320	9 903				
	darunter zum Absatz bestimmt	t	7 283	7 244	7 574	69 988	67 071	72 238	.
	Garn für andere Zwecke, auch für handelsfertige Aufmachung bestimmtes Garn								
6324 10	aus Baumwolle	t *	.A	.A	.A				
6324 30	darunter zum Absatz bestimmt	t	.A	.A	.A	.A	.A	.A	3
	aus Wolle	t *	.A	.A	.A				
6324 50	darunter zum Absatz bestimmt	t	.A	.A	.A	.A	.A	.A	1
	aus cellulosischen Spinnfasern	t *	.A	.A	.A				
6324 80	darunter zum Absatz bestimmt	t	.A	.A	.A	.A	.A	.A	-
	aus synthetischen Spinnfasern	t *	.A	.A	.A				
6324 91	darunter zum Absatz bestimmt	t	228	178	203	4 872	4 154	4 753	4
	aus sonst. Material	t *	.A	.A	.A				
6324	darunter zum Absatz bestimmt	t	.A	.A	.A	.A	.A	.A	2
	insgesamt	t *	1 581	1 423	1 078				
	darunter zum Absatz bestimmt	t	924	866	606	15 338	16 138	12 875	.
	Best- u. Hartfasergarn, auch gezwirnt								
6325 10	Flachs- u. Flachswerg- (Leinen-) garn (auch Remiegarn)	t *	.A	.A	.A				
6325 70	darunter zum Absatz bestimmt	t	308	527	682	3 607	6 063	8 097	4
	Sonst. Best- u. Hartfasergarn	t *	.A	.A	.A				
6325	darunter zum Absatz bestimmt	t	479	412	426	3 124	2 618	2 558	3
	insgesamt	t *	.A	.A	.A				
	darunter zum Absatz bestimmt	t	787	939	1 108	6 731	8 679	10 655	.
	Texturiertes Garn ganz oder überwiegend aus								
6326 77	Polyamid	t *	.A	.A	.A				
6326 87	darunter zum Absatz bestimmt	t	19 977	21 692	25 018	156 162	125 666	145 829	17
	Polyester	t *	.A	.A	.A				
6326 90	darunter zum Absatz bestimmt	t	.A	.A	.A	.A	.A	.A	10
	sonst. Material	t *	.A	.A	.A				
6326	darunter zum Absatz bestimmt	t	.A	.A	.A	.A	.A	.A	1
	insgesamt	t *	.A	.A	.A				
	darunter zum Absatz bestimmt	t	37 981	39 149	45 906	293 271	243 207	287 033	.
	Anderes Garn Technisches Garn aus syntheti- schem Material								
6327 71	Netzgarn	t *	.A	.A	.A				
6327 79	darunter zum Absatz bestimmt	t	.A	.A	.A	.A	.A	.A	1
	Sonst. technisches Garn	t *	.A	.A	.A				
6327 90	darunter zum Absatz bestimmt	t	.A	.A	.A	.A	.A	.A	3
	Sonst. Garn	t *	284	185	302				
6327	darunter zum Absatz bestimmt	t	284	185	302	2 348	1 415	2 516	3
	insgesamt	t *	.A	.A	.A				
	darunter zum Absatz bestimmt	t	1 104	573	1 107	4 860	3 143	5 008	.
	Näh- u. Stopfmittel, Handstrick- u. Handarbeitsgarn Nähmittel in Aufmachung aller Art								
6328 11	Nähgarn								
6328 12	aus Baumwolle	t	41	35	38	4 043	3 399	3 911	7
	für den Einzelverkauf	t	125	88	103	5 272	3 462	3 827	9
	für Industrie u. Handwerk								
6328 16	aus Chemiefasern	t	119	127	129	15 470	16 939	17 499	6
6328 17	für den Einzelverkauf	t	1 926	1 892	1 907	112 354	115 631	113 569	14
6328 19	für Industrie u. Handwerk	t	38	40	32	2 683	2 809	2 347	9
	aus sonst. Material	t							

9 Produktion nach Güterarten und Güterklassen - Deutschland

Melde-Nr.	Erzeugnis	Einheit	M e n g e			W e r t in 1000 DM			Anzahl der Betr.
			1993 1. Vj	1993 4. Vj	1994 1. Vj	1993 1. Vj	1993 4. Vj	1994 1. Vj	
6328 20	Reihgarn u. sonst. Garn aus Baumwolle	t	.A	.A	.A	.A	.A	.A	1
6328 31	Stopfmittel	t	.A	.A	.A	.A	.A	.A	2
6328 35	Stopfwolle	t	.A	.A	.A	.A	.A	.A	1
6328 51	Handstrickgarn ganz oder überwiegend aus Baumwolle u. Chemiefasern (im Baumwollspinnverfahren hergestellt) (auch gemischt) 1)	t							3
6328 55	Wolle u. Chemiefasern (im Kammgarn- bzw. Streichgarnspinnverfahren hergestellt) (auch gemischt) 2)	t	156	108	112	3 904	3 282	3 302	2
6328 56	Sportwolle	t	716	149	117	15 891	4 754	3 285	5
6328 71	Handarbeitsgarn aus Baumwolle u. Chemiefasern (im Baumwollspinnverfahren hergestellt) 3)	t							1
6328 73	aus Wolle u. Chemiefasern (im Kammgarn- bzw. Streichgarnspinnverfahren hergestellt) 4)	t							
6328 79	aus sonst. Material	t	244	290	258	14 896	17 175	17 296	4
6328	insgesamt	t	3 568	3 051	2 896	178 317	171 573	168 841	.
6329 10	Zwirn aus zugekauften oder aus zur Lohnfertigung erhaltenen Garnen für Produktionszwecke (ohne texturiertes Garn) ganz oder überwiegend aus Baumwolle	t	1 319	1 608	1 444	13 642	17 605	16 980	12
6329 30	Wolle	t	.A	.A	.A	.A	.A	.A	3
6329 50	celluloseischen Spinnfasern	t	226	172	643	1 429	1 425	2 576	7
6329 60	celluloseischen Filamentgarnen	t	450	428	482	7 789	7 346	7 936	6
6329 70	synthetischen Filamentgarnen	t	1 945	1 633	1 906	27 120	23 640	27 160	8
6329 80	synthetischen Spinnfasern	t	2 101	1 794	1 682	14 843	14 140	13 394	8
6329 90	sonst. Material	t	.A	.A	.A	.A	.A	.A	3
6329	insgesamt	t	6 128	5 662	6 179	66 945	64 706	68 553	.
6351 10	Spinnstoffwaren (ohne Meterware bzw. Wirk- u. Strickwaren)								
6351 20	Verbandmittel, Mull u. Wette (ohne Industriewatte)	t	507	439	476	8 529	7 177	7 187	5
6351 40	Mullgewebe, roh u. ausgerüstet	1000 m2	10 876	6 618	7 063	16 990	14 372	14 741	11
6351 51	Mullbinden	t	677	575	620				2
6351 59	Watte u. Wattwaren mit Seife oder Reinigungsmitteln getränkt oder überzogen (kosmetische Watte) 5)	t							
6351 70	Verbandmittel u. Watte nicht mit medikamentösen Stoffen getränkt, jedoch in Aufmachung für den Einzelverkauf, zu medizinischen, chirurgischen zahnärztlichen oder tierärztlichen Zwecken 6)	t	503	471	586	43 744	47 963	48 047	10
6351	Andere Watte u. Wattwaren (ohne solche aus Zellstoff)	t	2 444	3 001	2 754	32 810	34 775	36 289	9
6351	Elastische Binden	t	1 170	1 110	1 251	33 309	31 684	35 426	14
	insgesamt	.	.	.	.	136 382	135 971	142 690	.
6352 11	Bänder, Gurte, Flechtartikel, Chenilleerzeugnisse, Spitzen, Stickereien u. Posamenten								
6352 15	Bänder aller Art unelastisch	t	1 736	1 806	1 809	130 757	136 151	136 756	55
6352 20	elastisch	t	1 240	1 069	1 317	44 247	37 271	43 574	23
6352 30	Gurte aller Art	t	1 657	1 568	1 659	28 061	25 920	24 935	15
6352 51	Elastische Gewebe	t	.A	.A	.A	.A	.A	.A	2
6352 55	Flechtartikel aller Art unelastisch	t	870	751	716	31 400	28 661	32 851	30
6352 60	elastisch	t	190	192	150	6 232	5 595	4 680	12
6352 71	Chenilleerzeugnisse	t	442	510	525	7 841	9 687	9 349	3
6352 74	Spitzen maschinengeklöpelt	.	.	.	.	2 553	2 864	2 905	3
6352 75	Ätz- u. Luftspitzen	.	.	.	.	6 032	5 927	4 935	11
6352 79	Reschelspitzen	.	.	.	.	22 908	17 912	17 479	8
6352 81	Sonst. Spitzen (einschl. gewebter Spitzenstoffe, aber ohne Spitzenstoffe u. bestickten Tüll für Vorhänge)	.	.	.	.	572	866	887	6
6352 85	Stickereien (ohne Tüll-, Ätz- u. Luftspitzen) u. Paramenten	.	.	.	.	25 055	25 108	28 470	19
6352 90	Tapissereien aller Art (einschl. abgepaßten Stickmaterial)	t	.A	.A	.A	10 203	11 293	9 899	7
6352	Posamentenartikel aller Art	t	.	.	.	.A	.A	.A	10
	insgesamt	.	.	.	.	353 509	338 906	349 008	.

1) In Meldenummer 6328 55 enthalten. - 2) Enthält auch die Meldenummer 6328 51. - 3) In Meldenummer 6328 73 enthalten. - 4) Enthält auch die Meldenummer 6328 71. - 5) In Meldenummer 6351 51 enthalten. - 6) Enthält auch die Meldenummer 6351 40.

## 9 Produktion nach Güterarten und Güterklassen - Deutschland

Melde-Nr.	Erzeugnis	Einheit	Menge			Wert in 1000 DM			Anzahl der Betr.
			1983 1. Vj	1993 4. Vj	1994 1. Vj	1983 1. Vj	1993 4. Vj	1994 1. Vj	
6353 30	Säcke, Schnüre, Seile, Tauwerk u. Netze Säcke (auch aus Polyethylen- bzw. Polypropylen-Bündchen gewebte Säcke)	t	2 485	2 276	1 761	17 213	14 984	13 840	12
6353 67	Schnüre (ohne geflochtene)	t							
6353 68	Leinen, Seile u. Tauwerk ganz oder überwiegend aus synthetischen Chemiefasern	t	1 104	1 042	865	11 438	9 525	8 863	7
6353 70	sonst. Material	t	.A	.A	.A	.A	.A	.A	5
6353 80	Netze (Meterware u. abgepaßt)	t							
6353 95	Fischernetze 1)	t	1 105	848	1 207	19 058	16 545	19 189	3
	Sonst. Netze, auch Hängematten 2)	t							13
	Abdeckhauben u. textile Behälter	t	.A	.A	.A	.A	.A	.A	2
6353	insgesamt	t	4 944	4 406	3 832	50 495	43 064	43 757	.
6354 00	Filtertuch (Meterware u. abgepaßt)	t	.A	.A	.A	.A	.A	.A	10
6355 00	Schläuche aller Art, gewebt (ohne Schläuche ganz aus Kunststoff oder Gummi)	t	680	1 020	794	18 066	19 859	16 401	12
	Filz, nicht gewebt u. Filztuch, Waren aus Filz, Vliesstoffe u. Waren daraus								
6356 31	Filz, nicht gewebt	t	675	701	696	19 373	20 510	20 115	11
6356 32	Moll- u. Meerfilz	t	.A	.A	.A	.A	.A	.A	4
6356 39	Jutefilz	t	3 617	3 084	2 675	30 642	27 546	31 411	13
6356 40	Sonst. Filz	t	283	278	293	10 300	10 524	11 191	12
6356 50	Waren aus Filz (ohne Muthalbfabrikate u. Polierlinge)	t							
	Filztuch u. verwandte Erzeugnisse z.B. für die Papierherstellung	t	767	758	615	76 426	76 471	71 237	5
6356 72	Vliesstoffe für Bekleidung, Schuhe, Lederwaren, Haushalt u. Wohnbedarf	t	12 435	11 281	13 139	154 676	126 559	154 826	16
6356 75	für Einwegartikel, für Hygiene u. Anstaltsbedarf	t	5 920	6 987	6 473	48 313	50 587	48 428	13
6356 79	für technischen u. sonst. Bedarf	t	21 627	19 386	22 716	176 329	156 586	185 186	27
6356 80	Waren aus Vliesstoffen (ohne Polierlinge)	t	3 241	2 788	2 962	26 270	23 367	25 608	10
6356 90	Filze u. Vliesstoffe, mit Seife oder Reinigungsmitteln getränkt oder überzogen, Waren daraus	t	.A	.A	.A	.A	.A	.A	2
6356	insgesamt	t	48 829	45 337	49 712	546 441	494 494	550 714	.
6357 00	Muthalbfabrikate (Stumpen, auch Capelines u. Cornets) aus Moll- u. Meerfilz darunter zum Absatz bestimmt	1000 St 1000 St	.A .A	.A .A	.A .A	.A .A	.A .A	.A .A	2
	Sonst. Spinnstoffwaren dieser Gütergruppe								
6359 10	Matten aller Art aus textilen Material	t	11 032	8 811	8 153	40 389	33 262	30 666	10
6359 20	Nährwirkstoffe (Malinostoffe) Grobgarndecken u. sonst. Spinnstoffwaren (ohne Schlaf- u. Reisedecken)	t	.A	.A	.A	.A	.A	.A	3
6359 35	Scheuertücher u.ä.	t	829	759	825	7 373	7 372	7 229	4
6359 38	Sonst. Spinnstoffwaren aus Grobgarn (auch Grobgarngewebe)	t	.A	.A	.A	.A	.A	.A	3
6359 40	Staub-, Spül- u. Poliertücher (ohne Geschirr- u. Gläsertücher)	t	1 185	994	1 127	13 101	11 116	12 630	4
6359 60	Polierscheiben aus textilen Material (auch Polierlinge)	t	428	363	427	8 210	6 914	7 813	11
6359 80	Unspinnene Gummifäden	t	456	448	532	17 071	17 771	19 703	5
6359 91	Sonst. Spinnstoffwaren dieser Gütergruppe, a.n.g. (auch Putztücher sowie Putzläppen)	.	.	.	.	33 886	25 444	31 579	20
6359	insgesamt	.	.	.	.	123 742	105 027	113 023	.
	Meterware (ohne Grobgarngewebe, Heim- u. Haustextilien sowie verwandte Erzeugnisse, ohne gewirkten oder gestrickten Stoff)								
6371 10	Rohgewebe 3) ganz oder überwiegend aus Baumwolle (ohne Mullgewebe) Typische Stapelrohgewebe 4)	t 1000 m2	9 535 49 677	9 741 45 358	9 635 44 197	86 168	71 425	67 475	21
	Andere Rohgewebe	t 1000 m2	1 056 8 720	1 272 8 630	2 045 11 094	16 085	18 679	24 308	11
6371 20	Leinen	t 1000 m2	.A .A	.A .A	.A .A	.A	.A	.A	3
6371 30	Wolle	t 1000 m2	807 3 831	861 4 087	861 4 082	20 377	18 784	19 979	6
6371 40	Seide	t 1000 m2	-	-	-	-	-	-	-

1) In Meldenummer 6353 80 enthalten. - 2) Enthält auch die Meldenummer 6353 70. - 3) Nur Rohgewebe, die als solche abgesetzt werden. 4) Z. B. Cretonne, Kattun, Renforce, Küper, Croise, Finette, Zanella, Kett satin.

## 9 Produktion nach Güterarten und Güterklassen - Deutschland

Melde-Nr.	Erzeugnis	Einheit	M e n g e			W e r t in 1000 DM			Anzahl der Betr.
			1993 1. Vj	1993 4. Vj	1994 1. Vj	1993 1. Vj	1993 4. Vj	1994 1. Vj	
6371 50	cellulosischen Spinnfasern (ohne Mullgewebe)	t	2 175	1 229	1 257				
	Typische Stapelrohgewebe 1)	1000 m2	19 499	12 452	13 020	26 485	17 321	17 272	10
	Andere Rohgewebe	t	599	838	1 069				
6371 60	cellulosischen Filamentgarnen	1000 m2	5 339	7 867	10 448	12 560	11 390	15 243	5
6371 70	synthetischen Filamentgarnen	t	1 907	2 580	1 511				
6371 80	synthetischen Spinnfasern	1000 m2	18 718	15 723	15 513	34 590	30 433	30 280	9
6371 90	sonst. Material	t	3 076	2 462	2 634				
		1000 m2	19 036	15 074	15 183	61 622	54 753	52 595	13
6371 90	sonst. Material	t	893	618	658				
		1000 m2	5 326	3 978	4 242	14 255	10 490	12 168	10
6371	insgesamt	t	.A	.A	.A	.A	.A	.A	9
		1000 m2	20 952	20 821	21 680				
			134 515	121 379	130 224	263 785	248 146	263 557	.
	Fertiggewebe für Bekleidung u. Leibwäsche (ohne Futterstoff)								
	Stoff für Herren- u. Knabenoberbekleidung, auch für Herrenberufsbekleidung ganz oder Überwiegend aus Baumwolle	t	5 913	5 278	5 107				
6372 11		1000 m2	24 696	17 632	16 380	92 232	98 374	81 074	21
6372 12	Leinen	t	.A	.A	.A				
		1000 m2	.A	.A	.A	.A	.A	.A	1
6372 13	Wolle	t	1 808	2 229	2 086				
	Kammgarngewebe	1000 m2	6 319	7 824	7 225	77 947	83 356	78 168	22
	Streichgarngewebe	t	230	282	176				
6372 15	cellulosischen Spinnfasern	1000 m2	628	843	566	8 248	9 479	7 331	8
6372 18	synthetischen Spinnfasern	t	123	127	130				
		1000 m2	584	572	527	4 213	4 009	3 965	5
6372 19	sonst. Material	t	3 193	3 579	3 144				
		1000 m2	13 748	12 967	11 025	96 613	96 955	83 517	23
	Stoff für Damen-, Mädchen- u. Kleinkinderoberbekleidung, auch für Damenberufsbekleidung ganz oder Überwiegend aus Baumwolle	t	.A	.A	.A	.A	.A	.A	4
6372 21		1000 m2	3 259	4 082	4 789				
6372 22	Leinen	t	14 379	16 248	19 037	49 406	51 534	54 331	20
6372 23	Wolle	t	.A	.A	.A	.A	.A	.A	3
	Kammgarngewebe	1000 m2	1 720	2 149	1 949				
	Streichgarngewebe	t	7 161	9 120	7 809	83 138	99 622	87 717	24
6372 24	Seide	1000 m2	620	327	584				
		t	1 865	899	1 745	28 460	15 453	30 648	9
6372 25	cellulosischen Spinnfasern	t	.A	.A	.A	.A	.A	.A	1
6372 26	cellul. Filamentgarnen	1000 m2	418	623	541				
6372 27	synth. Filamentgarnen	t	3 379	5 271	4 657	10 168	14 073	12 830	12
6372 28	synthetischen Spinnfasern	t	.A	.A	.A	.A	.A	.A	4
6372 29	sonst. Material	1000 m2	429	236	95				
		t	4 288	2 025	672	46 497	21 305	5 858	9
		1000 m2	3 750	3 790	3 642	92 563	96 608	85 380	22
	Samt u. Plüsch für Bekleidung (ohne Samtbänder) ganz oder Überwiegend aus Baumwolle	t	19 295	19 865	18 831				
6372 42	Flor aus der Kette gebildet	1000 m2	.A	.A	.A	.A	.A	.A	1
6372 44	Flor aus dem Schuß gebildet	t	458	402	461				
6372 45	Wolle	1000 m2	1 498	1 342	1 550	19 162	19 813	21 783	3
6372 46	cellul. Filamentgarnen	t	886	516	704				
6372 47	synth. Filamentgarnen	1000 m2	2 686	1 583	2 168	20 807	12 172	18 226	6
6372 48	synthetischen Spinnfasern	t	.A	.A	.A	.A	.A	.A	2
6372 49	sonst. Material	1000 m2	195	128	285				
		t	645	419	730	10 129	6 503	12 997	3
	Einlegestoff für Bekleidung, Mätsche u.ä. ganz oder Überwiegend aus Baumwolle	t	.A	.A	.A	.A	.A	.A	3
6372 51		1000 m2	.A	.A	.A	.A	.A	.A	1
6372 52	Leinen	t	.A	.A	.A	.A	.A	.A	1
6372 59	sonst. Material	1000 m2	681	762	797				
		t	6 906	8 028	8 082	19 351	20 877	22 010	3

1) Z. B. Cretonne, Kattun, Renforce, Köper, Croise, Finette, Zanella, Kett satin.



9 Produktion nach Güterarten und Güterklassen - Deutschland

Melde-Nr.	Erzeugnis	Einheit	Menge			Wert in 1000 DM			Anzahl der Betr.
			1993 1. Vj	1993 4. Vj	1994 1. Vj	1993 1. Vj	1993 4. Vj	1994 1. Vj	
6372 61	Leibwäsche (einschl. Hemdenstoff) ganz oder Überwiegend aus Baumwolle	t 1000 m2	1 104 9 449	1 111 9 363	1 250 10 697	41 791	44 082	49 606	11
6372 68	synthetischen Spinnfasern	t 1000 m2	.A .A	.A .A	.A .A	.A .A	.A .A	.A .A	4
6372 69	sonst. Material	t 1000 m2	.A .A	.A .A	.A .A	.A .A	.A .A	.A .A	3
6372 70	Taschentuchstoff (Meterware) 1) darunter zum Absatz bestimmt	t 1000 m2	.A .A	.A .A	.A .A	.A .A	.A .A	.A .A	-
6372 83	Krawatten- u. Schalstoff (Meterware) 1) ganz oder Überwiegend aus Wolle	t 1000 m2	137 432	128 401	149 484	.	.	.	4
6372 84	darunter zum Absatz bestimmt	t 1000 m2	137 432	128 401	149 484	8 140	7 811	8 861	3
6372 87	Seide	t 1000 m2	.A .A	.A .A	.A .A	.	.	.	5
6372 89	darunter zum Absatz bestimmt	t 1000 m2	3 29	4 32	4 26	1 056	1 219	1 085	2
6372 87	synthetischen Filamentgarnen	t 1000 m2	166 1 074	150 1 023	142 961	.	.	.	5
6372 89	darunter zum Absatz bestimmt	t 1000 m2	166 1 074	150 1 023	142 961	13 075	12 086	11 259	2
6372 89	sonst. Material	t 1000 m2	.A .A	.A .A	.A .A	.	.	.	2
6372 89	darunter zum Absatz bestimmt	t 1000 m2	.A .A	.A .A	.A .A	.A .A	.A .A	.A .A	.
6372 91	Sonst. Gewebe für Bekleidung (ohne Futterstoff) 1) ganz oder Überwiegend aus Baumwolle	t 1000 m2	342 1 847	89 486	.A .A	.	.	.	2
6372 96	darunter zum Absatz bestimmt	t 1000 m2	342 1 847	89 486	.A .A	6 780	1 936	.A	1
6372 96	synthetischen Chemiefasern	t 1000 m2	.A .A	.A .A	.A .A	.	.	.	4
6372 98	darunter zum Absatz bestimmt	t 1000 m2	.A .A	.A .A	.A .A	.A .A	.A .A	.A .A	.
6372 98	sonst. Material	t 1000 m2	256 1 118	274 1 223	244 1 083	.	.	.	4
6372	darunter zum Absatz bestimmt	t 1000 m2	256 1 118	274 1 223	244 1 083	5 086	5 748	5 163	.
6372	insgesamt	t 1000 m2	26 861 127 729	27 356 122 119	27 571 119 441	.	.	.	.
6372	darunter zum Absatz bestimmt	t 1000 m2	26 861 127 729	27 356 122 119	27 571 119 441	784 016	744 375	727 171	.
6375 22	Futterstoff Leibfutterstoff (einschl. Ärmel- u. Westenfutterstoff) ganz oder Überwiegend aus synthetischen Chemiefasern	t 1000 m2	584 7 277	726 9 182	932 11 954	17 254	16 581	22 682	10
6375 24	cellulosischen Chemiefasern (einschl. Seide)	t 1000 m2	1 870 22 894	1 982 24 317	2 045 24 705	64 550	66 154	67 719	11
6375 28	sonst. Material	t 1000 m2	.A .A	.A .A	.A .A	.A .A	.A .A	.A .A	4
6375 73	Sonst. Futterstoff ganz oder Überwiegend aus cellulosischen Chemiefasern (einschl. Seide)	t 1000 m2	424 4 686	442 5 468	483 5 586	14 417	16 078	16 700	6
6375 78	sonst. Material	t 1000 m2	.A .A	.A .A	.A .A	.A .A	.A .A	.A .A	4
6375	insgesamt	t 1000 m2	3 096 37 910	3 547 42 152	3 743 44 659	100 981	104 252	111 239	.
6377 10	Markisen- u. Schirmstoff Markisenstoff	t 1000 m2	.A .A	.A .A	.A .A	.	.	.	7
6377 50	darunter zum Absatz bestimmt	t 1000 m2	.A .A	.A .A	.A .A	.A .A	.A .A	.A .A	-
6377	Schirmstoff	t 1000 m2	.A .A	.A .A	.A .A	.A .A	.A .A	.A .A	.
6377	insgesamt	t 1000 m2	601 2 282	378 1 406	377 1 356	.	.	.	.
6377	darunter zum Absatz bestimmt	t 1000 m2	601 2 282	378 1 406	377 1 356	17 336	10 136	12 077	.
6378 30	Schuhoberstoff, Cord- u. Muls- gewebe, Jutegewebe Schuhoberstoff, gewebt	t 1000 m2	- -	- -	- -	- -	- -	- -	-
6378 45	Cord- u. Muls- gewebe für Fahr- rad- u. Kraftfahrzeugreifen u.ä. ganz oder Überwiegend aus Filamentgarnen 2)	t 1000 m2	3 589 8 591	1 848 4 686	2 880 7 078	36 054	20 178	30 708	5
6378 48	sonst. Material 3)	t 1000 m2	.A .A	.A .A	.A .A	7 416	6 152	6 152	1
6378 80	Gewebe aus Jute	t 1000 m2	1 536 1 536	1 274 1 274	1 300 1 300	43 470	26 330	36 860	7
6378	darunter zum Absatz bestimmt	t 1000 m2	1 536 1 536	1 274 1 274	1 300 1 300	43 470	26 330	36 860	.
6378	insgesamt	t 1000 m2	1 536 1 536	1 274 1 274	1 300 1 300	43 470	26 330	36 860	.

1) Konfektionierte Erzeugnisse siehe unter Bekleidung (Gütergruppe 64).  
2) In Meldenummer 6378 48 enthalten. - 3) Enthält auch die Meldenummer 6378 45.

StBA, FS4, R 3.1

## 9 Produktion nach Güterarten und Güterklassen - Deutschland

Melde-Nr.	Erzeugnis	Einheit	Menge			Wert in 1000 DM			Anzahl der Betr.
			1993 1. Vj	1993 4. Vj	1994 1. Vj	1993 1. Vj	1993 4. Vj	1994 1. Vj	
Sonst. Gewebe (Meterware) (einschl. Gewebe für technische Zwecke), a.n.g. (ohne Heim- u. Haustextilien sowie verwandte Erzeugnisse u. gewirkten oder gestrickten Stoff) ganz oder Überwiegend aus Baumwolle (ohne Pullgewebe)									
6379 10	derunter zum Absatz bestimmt	1000 m2*	.A	.A	.A	.	.	.	
		t	1 155	1 852	1 409				
6379 60	cellulosischen Filamentgarnen	1000 m2	4 940	7 216	6 121	23 738	27 218	26 356	13
	derunter zum Absatz bestimmt	1000 m2*	1 988	1 448	1 844	.	.	.	
		t	228	168	209				
6379 70	synthetischen Filamentgarnen	1000 m2	1 988	1 448	1 844	5 221	3 147	4 888	7
	derunter zum Absatz bestimmt	1000 m2*	12 382	11 860	13 394	.	.	.	
		t	100 645	87 061	106 915				
6379 80	synthetischen Spinnfasern	1000 m2	12 382	11 860	13 394	137 604	132 508	152 744	19
	derunter zum Absatz bestimmt	1000 m2*	100 645	87 061	106 915	.	.	.	
		t	.A	.A	.A				
6379 91	sonst. Material	1000 m2	2 325	1 944	1 154	47 147	41 301	24 548	10
	derunter zum Absatz bestimmt	1000 m2*	5 298	4 544	4 173	.	.	.	
		t	.A	.A	.A				
6379	insgesamt	1000 m2	1 502	1 582	1 579	23 206	22 831	24 344	12
	derunter zum Absatz bestimmt	1000 m2*	4 060	4 051	3 344	.	.	.	
		t	17 777	17 354	17 897				
		1000 m2	117 857	106 057	123 217	236 916	227 005	232 858	.
		t	17 582	17 206	17 745				
		1000 m2	116 928	104 319	122 397				
Heim- u. Haustextilien sowie verwandte Erzeugnisse									
Haus-, Bett- u. Tischwäsche-stoff, Frottiergewebe, Inlett u. Matratzendrell									
Haus-, Bett- u. Tischwäsche-stoff (Meterware) 1) ganz oder Überwiegend aus Baumwolle									
6382 11	derunter zum Absatz bestimmt	1000 m2*	5 761	5 455	5 575	.	.	.	
		t	35 688	34 417	35 208				
6382 12	Leinen u. Halbleinen	1000 m2	1 124	1 086	1 129	26 963	27 378	26 615	28
	derunter zum Absatz bestimmt	1000 m2*	6 896	7 334	7 285	.	.	.	
		t	129	136	130				
6382 17	synthetischen Filamentgarnen	1000 m2	575	529	540	.A	.A	.A	6
	derunter zum Absatz bestimmt	1000 m2*	.A	.A	.A	.	.	.	
		t	.A	.A	.A				
6382 18	synthetischen Spinnfasern	1000 m2	87	101	112	.A	.A	.A	3
	derunter zum Absatz bestimmt	1000 m2*	309	529	560	.	.	.	
		t	.A	.A	.A				
6382 19	sonst. Material	1000 m2	.A	.A	.A	.A	.A	.A	2
	derunter zum Absatz bestimmt	1000 m2*	122	82	91	.	.	.	
		t	543	369	425				
		1000 m2	68	35	41	1 415	898	1 015	3
	derunter zum Absatz bestimmt	1000 m2*	321	169	217	.	.	.	
		t	129	88	73				
		1000 m2	508	340	287	.A	.A	.A	2
		t	.A	.A	.A				
		1000 m2	.A	.A	.A				
Frottiergewebe (Schlingenware) (Meterware) 1) ganz oder Überwiegend aus Baumwolle									
6382 31	derunter zum Absatz bestimmt	1000 m2*	2 863	2 368	2 523	.	.	.	
		t	7 466	6 241	6 676				
6382 39	sonst. Material	1000 m2	274	220	192	4 527	4 161	2 836	6
	derunter zum Absatz bestimmt	1000 m2*	797	654	555	.	.	.	
		t	-	-	-				
		1000 m2	-	-	-	-	-	-	-
Inlett (Meterware) 1) ganz oder Überwiegend aus Baumwolle									
6382 51	derunter zum Absatz bestimmt	1000 m2*	1 056	850	979	.	.	.	
		t	7 333	5 871	6 323				
6382 59	sonst. Material	1000 m2	555	436	553	15 597	12 111	14 500	5
	derunter zum Absatz bestimmt	1000 m2*	3 988	3 089	3 532	.	.	.	
		t	-	-	-				
		1000 m2	-	-	-	-	-	-	-
Matratzendrell ganz oder Überwiegend aus Baumwolle									
6382 71	derunter zum Absatz bestimmt	1000 m2	827	851	842	14 396	12 344	14 728	3
		t	4 237	3 740	4 272				
6382 78	sonst. Material	1000 m2	258	284	288	4 459	4 611	4 954	3
6382	insgesamt	1000 m2	1 203	1 271	1 398	.	.	.	
	derunter zum Absatz bestimmt	1000 m2*	11 211	10 193	10 613	.	.	.	
		t	57 854	53 308	55 888				
		1000 m2	3 151	2 861	3 108	69 428	63 712	66 909	.
		t	17 586	16 549	17 584				

1) Konfektionierte Erzeugnisse siehe unter Bekleidung (Gütergruppe 64).

## 9 Produktion nach Güterarten und Güterklassen - Deutschland

Melde-Nr.	Erzeugnis	Einheit	M e n g e			W e r t i n 1000 DM			Anzahl der Betr. 1994 1. Vj
			1993 1. Vj	1993 4. Vj	1994 1. Vj	1993 1. Vj	1993 4. Vj	1994 1. Vj	
Schlaf- u. Reisedeckenstoff, Steppdecken-Überstoff 1)									
Schlaf- u. Reisedeckenstoff (Meterware)									
6383 13	ganz oder Überwiegend aus Wolle u. feinen Tierhaaren	t	213	288	141				
		1000 m2*	382	545	281	.	.	.	
6383 18	darunter zum Absatz bestimmt	t	.A	.A	.A	.A	.A	.A	1
		1000 m2	.A	.A	.A	.A	.A	.A	
6383 19	synthetischem Material	t	1 489	1 593	1 502				
		1000 m2*	3 547	3 600	3 580	.	.	.	
6383 19	darunter zum Absatz bestimmt	t	.A	.A	.A	.A	.A	.A	4
		1000 m2	.A	.A	.A	.A	.A	.A	
6383 19	sonst. Material	t	.A	.A	.A	.	.	.	
		1000 m2*	.A	.A	.A	.	.	.	
6383 19	darunter zum Absatz bestimmt	t	.A	.A	.A	.A	.A	.A	1
		1000 m2	.A	.A	.A	.A	.A	.A	
Steppdecken-Überstoff ganz oder Überwiegend aus									
6383 56	cellulosischen Filamentgarnen	t	203	149	211				
6383 58	sonst. Material	1000 m2	2 109	1 524	2 268	3 818	2 793	3 543	4
		t	150	108	147				
6383	insgesamt	1000 m2	1 120	899	1 063	4 921	3 772	4 393	3
		t	2 155	2 211	2 070				
6383	darunter zum Absatz bestimmt	1000 m2*	7 460	6 756	7 383	.	.	.	.
		t	748	461	538				
		1000 m2	4 177	2 909	3 765	16 242	10 924	12 315	.
Möbel- (Polsterbezugs-) u. Dekorationsstoff (dichtes Gewebe) (ohne undichten Vorhangstoff)									
Möbelstoff (ohne Samt, Plüsch u. Velour)									
6384 11	ganz oder Überwiegend aus Baumwolle	t	602	495	524				
		1000 m2	1 677	1 378	1 421	22 108	19 178	21 077	11
6384 13	Wolle	t	294	280	292				
		1000 m2	693	655	685	10 352	10 199	10 460	11
6384 14	cellulosischen Chemiefasern	t	855	770	788				
		1000 m2	1 785	1 653	1 649	26 836	24 252	24 127	10
6384 18	synthetischen Chemiefasern 2)	t							
		1000 m2							14
6384 19	sonst. Material 3)	t	1 332	1 155	1 276				
		1000 m2	3 205	2 740	3 100	43 459	37 702	41 679	5
Samt, Plüsch u. Velour (einschl. Epingle oder Frise) für Möbel u. Dekoration 1)									
6384 61	ganz oder Überwiegend aus Baumwolle	t	246	213	283				
		1000 m2	567	495	594	6 977	7 762	9 522	5
6384 63	Wolle	t	308	387	447				
		1000 m2	486	640	681	10 826	13 159	13 961	5
6384 65	cellulosischen Spinnfasern	t	-	-	-	-	-	-	-
		1000 m2	-	-	-	-	-	-	-
6384 66	synthetischen Chemiefasern 4)	t							
		1000 m2							13
6384 69	sonst. Material 5)	t	2 291	1 902	1 799				
		1000 m2	5 075	4 133	3 922	51 998	43 123	43 190	1
Dekorationsstoff (dichtes Gewebe) (ohne Möbelstoff, Samt Plüsch u. Velour) 1)									
6384 71	ganz oder Überwiegend aus Baumwolle 6)	t							
		1000 m2							5
6384 74	cellulosischen Chemiefasern 7)	t	423	280	351				
		1000 m2	2 689	1 904	2 243	16 028	12 141	15 272	4
6384 77	synthetischen Filamentgarnen	t	732	581	586				
		1000 m2	4 903	3 069	3 014	19 416	15 378	16 498	16
6384 78	synthetischen Spinnfasern 8)	t							
		1000 m2							19
6384 79	sonst. Material 9)	t	2 955	2 685	2 560				
		1000 m2	12 564	11 440	11 757	97 062	88 992	92 161	4
6384	insgesamt	t	10 039	8 748	8 907				
		1000 m2	33 623	28 108	29 045	305 062	271 878	287 947	.
Gardinenstoff (Meterware) 1)									
6385 10	Gewebter Gardinenstoff (auch undichter Vorhangstoff), Voile	t	1 350	1 252	1 355				
		1000 m2*	17 516	16 449	17 877	.	.	.	
6385 50	darunter zum Absatz bestimmt	t	1 291	1 197	1 291				
		1000 m2	16 757	15 731	17 048	69 648	63 500	69 183	17
6385	Gewirkter Gardinenstoff z.B. Raschel-, Häkelgalon- u. Kettstuhlware	t	2 932	2 682	2 687				
		1000 m2*	30 915	27 575	27 982	.	.	.	
6385	darunter zum Absatz bestimmt	t	2 725	2 508	2 489				
		1000 m2	27 658	25 614	25 599	115 400	107 729	108 040	30
6385	insgesamt	t	4 281	3 934	4 023				
		1000 m2*	48 431	44 024	45 859	.	.	.	.
6385	darunter zum Absatz bestimmt	t	4 016	3 705	3 760				
		1000 m2	44 415	41 245	42 647	185 048	171 229	177 223	.

1) Konfektionierte Erzeugnisse siehe unter Bekleidung (Gütergruppe 64). - 2) In Meldenummer 6384 19 enthalten. - 3) Enthält auch die Meldenummer 6384 18. - 4) In Meldenummer 6384 69 enthalten. - 5) Enthält auch die Meldenummer 6384 66. - 6) In Meldenummer 6384 74 enthalten. - 7) Enthält auch die Meldenummer 6384 71. - 8) In Meldenummer 6384 79 enthalten. - 9) Enthält auch die Meldenummer 6384 78.

## 9 Produktion nach Güterarten und Güterklassen - Deutschland

Melde-Nr.	Erzeugnis	Einheit	Menge			Wert in 1000 DM			Anzahl der Betr.
			1993 1. Vj	1993 4. Vj	1994 1. Vj	1993 1. Vj	1993 4. Vj	1994 1. Vj	
	Teppiche, Läufer u. Fußbodenbelag aus textilen Material (ohne Matten) (Meterware u. abgepaßt) gewebt ganz oder Überwiegend aus Wolle								
6386 13	Ausleg- bzw. Bahnware	t	79	72	69				
	1000 m2		48	42	40	2 164	2 042	1 883	4
	Abgepaßte Ware	t	467	404	442				
	1000 m2		227	195	213	7 669	6 817	7 596	7
	Fliesen	t	-	-	-				
	1000 m2		-	-	-	-	-	-	-
6386 17	synthetischen Filamentgarnen	t	458	454	497				
	Ausleg- bzw. Bahnware	1000 m2	289	270	303	11 966	9 888	12 086	5
	Abgepaßte Ware	t	198	179	279				
	1000 m2		96	86	131	1 756	1 374	1 847	3
	Fliesen	t	-	-	-				
	1000 m2		-	-	-	-	-	-	-
6386 18	synthetischen Spinnfasern	t	752	642	612				
	Ausleg- bzw. Bahnware	1000 m2	581	469	463	29 687	24 797	24 731	6
	Abgepaßte Ware	t	.A	.A	.A				
	1000 m2		.A	.A	.A	.A	.A	.A	2
	Fliesen	t	-	-	-				
	1000 m2		-	-	-	-	-	-	-
6386 19	sonst. Material	t	.A	.A	.A				
	Ausleg- bzw. Bahnware	1000 m2	.A	.A	.A	.A	.A	.A	3
	Abgepaßte Ware	t	278	253	260				
	1000 m2		117	111	98	3 149	3 105	2 271	3
	Fliesen	t	-	-	-				
	1000 m2		-	-	-	-	-	-	-
6386 1	gewebt	t	2 537	2 155	2 325				
	insgesamt	1000 m2	1 473	1 270	1 433	59 372	50 318	55 318	.
	Im Tuftingverfahren hergestellt (ohne Badezimmergarnituren) ganz oder Überwiegend aus Wolle								
6386 33	Ausleg- bzw. Bahnware	t	1 461	1 243	1 309				
	1000 m2		709	650	701	19 136	17 844	17 437	8
	Abgepaßte Ware	t	.A	.A	.A				
	1000 m2		.A	.A	.A	.A	.A	.A	2
	Fliesen	t	-	-	-				
	1000 m2		-	-	-	-	-	-	-
6386 37	synthetischen Filamentgarnen	t	17 800	16 777	17 585				
	Ausleg- bzw. Bahnware	1000 m2	13 075	12 033	12 814	214 756	189 178	199 573	17
	Abgepaßte Ware	t	-	-	-				
	1000 m2		-	-	-	-	-	-	-
	Fliesen	t	189	46	.A				
	1000 m2		193	63	.A	5 824	1 771	.A	2
6386 38	synthetischen Spinnfasern	t	20 366	19 319	19 955				
	Ausleg- bzw. Bahnware	1000 m2	16 039	14 103	15 234	232 414	203 298	228 400	18
	Abgepaßte Ware	t	.A	.A	.A				
	1000 m2		.A	.A	.A	.A	.A	.A	1
	Fliesen	t	.A	.A	.A				
	1000 m2		.A	.A	.A	.A	.A	.A	2
6386 39	sonst. Material	t	.A	.A	.A				
	Ausleg- bzw. Bahnware	1000 m2	.A	.A	.A	.A	.A	.A	2
	Abgepaßte Ware	t	-	-	-				
	1000 m2		-	-	-	-	-	-	-
	Fliesen	t	-	-	-				
	1000 m2		-	-	-	-	-	-	-
6386 3	Im Tuftingverfahren hergestellt	t	40 934	38 766	40 368				
	insgesamt	1000 m2	30 752	27 680	29 642	479 724	420 640	458 842	.
	Aus Nadelfilz bzw. Nadelvlies ganz oder Überwiegend aus synthetischen Chemiefasern								
6386 58	Ausleg- bzw. Bahnware	t	11 983	12 909	12 609				
	1000 m2		12 488	13 024	12 488	100 289	102 682	98 595	15
	Abgepaßte Ware	t	.A	.A	.A				
	1000 m2		.A	.A	.A	.A	.A	.A	1
	Fliesen	t	.A	.A	.A				
	1000 m2		.A	.A	.A	.A	.A	.A	4
6386 59	sonst. Material	t	-	-	-				
	Ausleg- bzw. Bahnware	1000 m2	-	-	-	-	-	-	-
	Abgepaßte Ware	t	.A	.A	.A				
	1000 m2		.A	.A	.A	.A	.A	.A	1
	Fliesen	t	-	-	-				
	1000 m2		-	-	-	-	-	-	-
6386 5	aus Nadelfilz bzw. Nadelvlies	t	12 809	13 633	13 282				
	insgesamt	1000 m2	13 012	13 510	12 968	108 194	109 746	105 062	.

## 9 Produktion nach Güterarten und Güterklassen - Deutschland

Melde-Nr.	Erzeugnis	Einheit	M e n g e			W e r t i n 1000 DM			Anzahl der Betr.
			1993 1. Vj	1993 4. Vj	1994 1. Vj	1993 1. Vj	1993 4. Vj	1994 1. Vj	
6386 70	In anderen Verfahren hergestellt z.B. geknüpft, geflocht oder gewirkt Ausleg- bzw. Bahnware	t 1000 m2	.A .A	.A .A	.A .A	.A .A	.A .A	.A .A	2
	Abgepaßte Ware	t 1000 m2	1 254 797	634 389	510 307	10 190	7 080	6 837	3
	Fliesen	t 1000 m2	.A .A	.A .A	.A .A	.A .A	.A .A	.A .A	1
6386 7	In anderen Verfahren hergestellt	insgesamt t 1000 m2	3 004 1 241	1 955 778	1 988 718	23 226	18 809	19 086	.
6386 1-7	Ausleg- bzw. Bahnware	insgesamt t 1000 m2	54 842 44 090	52 861 41 324	53 787 42 608	625 501	563 347	587 740	.
	Abgepaßte Ware	insgesamt t 1000 m2	3 284 1 814	2 827 1 560	2 928 1 580	30 135	26 824	26 817	.
	Fliesen	insgesamt t 1000 m2	1 159 572	821 354	1 248 572	14 880	9 336	13 761	.
6386 80	Badezimmergarnituren u. Einzelteile, im Tuftingverfahren hergestellt	t 1000 m2	542 407	638 509	723 537	24 626	25 245	31 081	6
6386	insgesamt	t 1000 m2	59 828 46 884	57 145 43 747	58 686 45 298	695 142	624 752	669 379	.
6387 00	Fußbodenbelag auf textiler oder Papierunterlage (ohne gummierte Gewebe)	t 1000 m2	10 744 4 727	9 821 4 108	10 082 4 358	77 184	61 071	62 212	7
6388 00	Beschichtete Gewebe u. andere beschichtete textile Trägerbahnen (ohne gummierte Gewebe)	t 1000 m2	14 180 24 713	12 095 20 212	13 629 22 351	178 310	145 832	172 136	27
	Wirk- u. Strickwaren								
	Gewirkter oder gestrickter Stoff (ohne undichten Vorhangstoff)								
	Rohgewirke u. -gestricke (Meterware)								
	Rundstrick- u. Rundwirkware ganz oder überwiegend aus								
6391 23	Wolle	t	.A	.A	.A	.A	.A	.A	4
6391 27	synth. Filamentgarnen	t	1 400	1 188	806	11 296	11 900	10 125	3
6391 28	synthetischen Spinnfasern	t	.A	.A	.A	.A	.A	.A	1
6391 29	sonst. Material	t	1 849	1 721	1 688	22 898	23 647	21 484	8
6391 31	Kettstuhl- u. Reschelware für technische Verwendungszwecke	t	432	459	440	10 131	10 180	9 969	5
6391 38	für sonst. Zwecke	t	1 187	1 086	1 125	25 457	24 854	26 776	6
	Gewirkter oder gestrickter Fertigstoff (Meterware)								
	Überbekleidungsstoff ganz oder überwiegend aus								
6391 53	Wolle	t	.A	.A	.A	.A	.A	.A	3
6391 57	synth. Filamentgarnen	t	2 082	1 834	1 782	24 068	24 182	23 238	7
6391 58	synth. Spinnfasern	t	97	82	98	3 935	3 080	3 480	3
6391 59	sonst. Material	t	291	411	1 656	3 933	3 555	19 037	6
	Wäschestoff einschl. Handenstoff								
	ganz oder überwiegend aus synthetischen Chemiefasern								
6391 67	sonst. Material	t	568	563	589	17 489	16 847	17 960	7
6391 69	Möbel- (Polsterbezugs-) u. Dekorationsstoff	t	502	.A	.A	4 758	.A	.A	1
6391 70	sonst. gewirkter oder gestrickter Fertigstoff	t	733	444	519	15 547	11 330	13 271	6
	ganz oder überwiegend aus synth. Filamentgarnen								
6391 87	sonst. Material	t	527	507	563	22 484	20 865	20 850	7
6391 89	insgesamt	t	1 784	1 794	2 024	16 521	16 798	18 040	14
6391		t	13 511	11 731	11 797	209 924	194 827	197 759	.
	Gewirkte oder gestrickte Herrenoberbekleidung ab Größe 38 (ohne solche aus zugekaufter gewirkter oder gestrickter Meterware) 1)								
	Pullover, Slipover, Twineets, Westen, Strickjacken, Sweat-shirts								
	ganz oder überwiegend aus Wolle u. feinen Tierhaaren								
6392 23	synthetischen Chemiefasern	t 1000 St	.A 162	.A 283	.A 189	.A	.A	.A	20
6392 27	sonst. Material	t 1000 St	417 315	691 354	500 207	14 283	23 218	17 780	17
6392 29	insgesamt	t 1000 St	653 653	704 704	365 365	22 306	24 485	16 489	29
6392 80	Sonst. gewirkte oder gestrickte Herrenoberbekleidung, s.n.g.	t 1000 St	.A .A	.A .A	.A .A	.A	.A	.A	2
6392	insgesamt	t 1000 St	784 1 506	950 1 816	686 1 146	69 086	81 663	57 459	.

1) Erzeugnisse aus zugekaufter gewirkter oder gestrickter Meterware siehe unter Bekleidung (Gütergruppe 64).

## 9 Produktion nach Güterarten und Güterklassen - Deutschland

Melde-Nr.	Erzeugnis	Einheit	M e n g e			W e r t in 1000 DM			Anzahl der Betr.
			1993 1. Vj	1993 4. Vj	1994 1. Vj	1993 1. Vj	1993 4. Vj	1994 1. Vj	
	Gewirkte oder gestrickte Damenoberbekleidung ab Größe 34 (ohne solche aus zugekaufter gewirkter oder gestrickter Meterware) 1)								
6393 11	Kostüme (auch Komplets)	t	.A	.A	.A				
6393 15	Jacken (ohne Strickjacken)	1000 St	.A	.A	.A	.A	.A	.A	3
	Röcke	1000 St	24	.A	30	1 760	.A	2 242	3
6393 27	ganz oder Überwiegend aus synthetischen Chemiefasern	t	75	60	54				
6393 29	sonst. Material	1000 St	165	132	117	12 220	10 211	8 958	8
6393 30	Hosen, lang	t	38	42	30				
6393 40	Blusen (einschl. Hemdblusen)	1000 St	94	87	68	6 960	6 485	5 114	14
	Pullover, Slipover, Twinsets, Westen, Strickjacken, Sweat-shirts	1000 St	39	41	40				
	ganz oder Überwiegend aus Wolle u. feinen Tierhaaren	t	87	82	81	6 466	6 518	5 956	12
	synthetischen Chemiefasern	1000 St	86	24	82				
	sonst. Material	1000 St	411	90	368	9 518	3 214	8 692	5
6393 51	Kleider	t	422	446	383				
6393 57	ganz oder Überwiegend aus Wolle u. feinen Tierhaaren	1000 St	801	729	732	63 460	51 392	53 573	33
6393 59	synthetischen Chemiefasern	t	2 043	1 680	1 656				
	sonst. Material	1000 St	4 680	3 845	3 954	172 851	157 858	161 858	68
	insgesamt	t	592	540	553				
		1000 St	1 446	1 218	1 273	52 489	53 018	50 776	44
6393 61	Kleider	t	.A	.A	.A				
6393 67	ganz oder Überwiegend aus Wolle u. feinen Tierhaaren	1000 St	.A	.A	.A	.A	.A	.A	1
6393 69	synthetischen Chemiefasern	t	.A	.A	.A				
6393 90	sonst. Material	1000 St	.A	.A	.A	.A	.A	.A	-
	Sonst. gewirkte oder gestrickte Damenoberbekleidung a.n.g.	t	.A	.A	.A				
	insgesamt	1000 St	43	44	39				
		t	91	109	77	5 431	5 200	4 873	4
		1000 St	3 384	2 906	2 877	336 368	298 948	306 606	.
	Gewirkte oder gestrickte Kinderoberbekleidung (ohne solche aus zugekaufter gewirkter oder gestrickter Meterware) 1)								
	Knabenoberbekleidung								
6394 11	Größe 104 bis 176	t	272	198	286				
	Pullover, Slipover, Twinsets, Westen, Strickjacken, Sweat-shirts	1000 St	944	692	1 005	17 031	16 290	20 057	20
6394 15	Hosen, lang	t	41	29	41				
6394 19	Sonst. gewirkte oder gestrickte Knabenoberbekleidung, a.n.g.	1000 St	208	147	209	4 411	3 837	4 443	3
	Mädchenoberbekleidung	t	-	.A	.A				
	Größe 104 bis 176	1000 St	-	.A	.A	-	.A	.A	2
6394 31	Pullover, Slipover, Twinsets, Westen, Strickjacken, Sweat-shirts	t	283	230	248				
6394 34	Hosen, lang	1000 St	1 096	817	970	18 780	17 856	19 852	27
6394 38	Sonst. gewirkte oder gestrickte Mädchenoberbekleidung, a.n.g.	t	51	16	24				
	insgesamt	1000 St	230	84	120	3 391	2 004	2 376	5
	Oberbekleidung für Klein- u. Kleinstkinder bis Größe 98 (ohne Erstlingstrümpfe u. -schuhe)	t	.A	.A	.A				
6394 71	ganz oder Überwiegend aus Baumwolle	1000 St	.A	.A	.A	.A	.A	.A	9
6394 77	synthetischen Chemiefasern	t	108	80	104				
6394 79	sonst. Material	1000 St	866	580	756	12 388	8 562	10 401	12
	insgesamt	t	135	90	110				
		1000 St	924	617	734	15 708	11 933	12 713	9
		t	.A	.A	.A				
		1000 St	.A	.A	.A	.A	.A	.A	7
		t	1 014	714	917				
		1000 St	4 766	3 548	4 634	78 763	67 769	80 153	.
	Gewirkte oder gestrickte Herrenwäsche (ohne solche aus zugekaufter gewirkter oder gestrickter Meterware) 1)								
	Ober- u. Freizeithemden (auch Sport-, Arbeitshemden u.ä.)								
6395 11	ganz oder Überwiegend aus Baumwolle	t	105	92	79				
6395 17	synthetischen Chemiefasern	1000 St	354	297	269	8 317	7 930	6 136	6
	insgesamt	t	.A	.A	.A				
		1000 St	.A	.A	.A	.A	.A	.A	1

1) Erzeugnisse aus zugekaufter gewirkter oder gestrickter Meterware siehe unter Bekleidung (Gütergruppe 64).

## 9 Produktion nach Güterarten und Güterklassen - Deutschland

Melde-Nr.	Erzeugnis	Einheit	M e n g e			W e r t in 1000 DM			Anzahl der Betr. 1994 1. Vj
			1993 1. Vj	1993 4. Vj	1994 1. Vj	1993 1. Vj	1993 4. Vj	1994 1. Vj	
6395 19	sonst. Material	t	.A	.A	.A				
6395 30	Nachthemden, Schlaf- u. Hausanzüge	1000 St	.A	.A	.A	.A	.A	.A	2
		t	168	230	144				
		1000 St	312	387	301	8 552	9 994	9 385	17
	T-Shirts ganz oder Überwiegend aus Baumwolle	t	70	22	38				
6395 41		1000 St	299	103	139	3 193	1 185	1 422	10
6395 49	sonst. Material	t	-	.A	-	-	.A	-	-
	Unterjacken u. -hemden ganz oder Überwiegend aus Baumwolle	1000 St	-	.A	-	-	.A	-	-
6395 51		t	422	395	450				
		1000 St	3 423	3 462	3 524	22 054	23 108	23 362	29
6395 59	sonst. Material	t	14	20	10				
		1000 St	73	130	52	2 215	3 429	2 009	7
	Unterhosen, Schlüpfer u. Slips ganz oder Überwiegend aus Baumwolle	t	582	597	584				
6395 71		1000 St	5 236	5 298	5 272	39 011	38 435	39 945	32
6395 79	sonst. Material	t	12	14	11				
		1000 St	59	98	57	1 589	2 188	1 528	6
6395 91	Sonst. gewirkte oder gestrickte Herrenwäsche, a.n.g.	t	84	36	61				
		1000 St	886	214	466	3 060	2 178	2 024	9
6395	insgesamt	t	1 473	1 408	1 380				
		1000 St	10 472	10 013	10 089	88 805	88 723	86 068	.
	Gewirkte oder gestrickte Damenwäsche (ohne solche aus zugekaufter gewirkter oder gestrickter Meterware) 1)								
	Taghemden ganz oder Überwiegend aus Baumwolle								
6396 11		t	836	695	704				
		1000 St	8 989	7 798	7 771	66 074	53 734	53 219	40
6396 19	sonst. Material	t	30	36	30				
		1000 St	227	343	220	7 730	8 681	7 188	6
	Schlüpfer u. Slips ganz oder Überwiegend aus Baumwolle	t	1 014	1 023	769				
6396 21		1000 St	20 425	21 497	15 178	73 418	72 112	65 589	49
6396 27	synthetischen Chemiefasern	t	6	8	5				
		1000 St	111	177	98	1 086	1 228	687	5
6396 29	sonst. Material	t	48	60	45				
		1000 St	1 511	1 900	1 508	6 263	8 596	6 233	14
	Unterröcke (auch Halbrücke) ganz oder Überwiegend aus synthetischen Chemiefasern 2)	t							
6396 47		1000 St							5
6396 49	sonst. Material 3)	t	18	20	11				
		1000 St	154	142	71	2 228	2 082	1 135	1
	Nachthemden, Schlaf- u. Hausanzüge ganz oder Überwiegend aus Baumwolle	t	566	907	407				
6396 51		1000 St	1 988	3 313	1 104	29 059	48 770	24 573	18
6396 57	synthetischen Chemiefasern 4)	t							
		1000 St							1
6396 59	sonst. Material 5)	t	47	42	51				
		1000 St	268	184	238	14 716	9 895	12 581	5
	T-Shirts ganz oder Überwiegend aus Baumwolle	t	299	196	111				
6396 81		1000 St	1 618	1 081	588	21 248	13 160	8 056	17
6396 89	sonst. Material	t	5	5	5				
		1000 St	22	33	19	639	741	648	5
6396 90	Sonst. gewirkte oder gestrickte Damenwäsche, a.n.g.	t	53	62	80				
		1000 St	808	704	722	8 748	8 752	9 455	18
6396	insgesamt	t	2 921	3 054	2 198				
		1000 St	35 902	37 161	27 497	231 207	227 751	189 364	.
	Gewirkte oder gestrickte Kinderwäsche (ohne solche aus zugekaufter gewirkter oder gestrickter Meterware) 1)								
	Kinderwäsche Größe 104 bis 176 Ober- u. Freizeithemden (auch Sporthemden)								
6397 11		t	25	89	41				
		1000 St	442	2 043	732	1 268	6 842	2 744	4
6397 13	Nachthemden, Schlaf- u. Hausanzüge	t	339	361	305				
		1000 St	1 800	1 179	986	21 690	16 295	13 540	20
6397 15	T-Shirts	t	110	49	49				
		1000 St	965	559	437	8 752	4 058	4 277	15
6397 19	Sonst. gewirkte oder gestrickte Kinderwäsche, a.n.g.	t	426	381	390				
		1000 St	6 495	6 431	5 993	27 458	28 894	26 074	33
6397 50	Wäsche für Klein- u. Kleinstkinder bis Größe 98	t	265	241	225				
		1000 St	3 206	2 472	2 579	30 210	26 035	23 762	19
6397	insgesamt	t	1 165	1 121	1 010				
		1000 St	12 908	12 684	10 727	89 378	82 124	70 397	.

1) Erzeugnisse aus zugekaufter gewirkter oder gestrickter Meterware siehe unter Bekleidung (Gütergruppe 64). -

2) In Meldenummer 6395 49 enthalten. -3) Enthält auch Meldenummer 6396 47. -4) In Meldenummer 6396 59 enthalten. -5) Enthält auch Meldenummer 6396 57.

## 9 Produktion nach Güterarten und Güterklassen - Deutschland

Melde-Nr.	Erzeugnis	Einheit	M e n g e			W e r t in 1000 DM			Anzahl der Betr.
			1993 1. Vj	1993 4. Vj	1994 1. Vj	1993 1. Vj	1993 4. Vj	1994 1. Vj	
	Strumpfwaren								
6398 17	Herrenstrümpfe u. -socken (einschl. Sportstrümpfen) aus synthetischen Chemiefasern	t	113	167	69				
6398 19	aus sonst. Material	1000 Paar	2 484	3 329	1 353	5 297	5 727	3 467	7
		t	717	746	865				
		1000 Paar	13 509	13 345	16 180	57 465	56 255	60 618	31
6398 41	Damenstrümpfe (auch Rohlänge) aus synthetischen Chemiefasern rundgestrickt, nahtlos, aus Garn bis 60 den (Damenfeinstrümpfe)	t	235	258	270				
6398 47	gewirkt, mit Naht (Cottonstrümpfe) u. sonst. Art (einschl. Sportstrümpfen u. Söckchen)	1000 Paar	17 624	18 685	21 379	26 737	34 764	35 748	10
		t	89	64	77				
6398 49	aus sonst. Material	1000 Paar	2 546	1 890	2 006	5 188	3 778	3 643	8
		t	211	198	257				
		1000 Paar	4 844	4 375	4 852	19 723	21 290	22 517	21
	Strumpfhosen (auch Rohlänge) aus synthetischen Chemiefasern								
6398 71	Damenfeinstrumpfhosen aus Garn bis 60 Den	t	1 708	1 785	1 854				
6398 77	sonst. Art	1000 St	73 448	76 376	71 147	130 722	158 581	134 184	16
		t	30	22	25				
6398 79	Sonst. Material	1000 St	421	317	387	2 551	1 926	1 741	4
		t	130	86	140				
		1000 St	1 308	851	1 320	9 880	5 746	6 459	12
6398 87	Kinderstrümpfe aus synthetischen Chemiefasern	t	113	39	35				
6398 89	aus sonst. Material	1000 Paar	3 454	703	616	5 389	2 123	1 836	3
		t	79	88	87				
6398	insgesamt	1000 Paar	2 190	2 083	2 073	7 344	7 624	6 832	14
		.	.	.	.	270 296	297 814	277 045	.
	Andere Wirk- und Strickwaren, a.n.g. (ohne solche aus zugekaufter gewirkter oder gestrickter Meterware) 1)								
6398 11	Bade- u. Strandbekleidung	t	9	.A	.A				
	Badehosen für Herren	1000 St	130	.A	.A	2 998	.A	.A	2
6398 14	Badeanzüge für Damen (einschl. Bikinis)	t	.A	.A	.A				
		1000 St	.A	.A	.A	.A	.A	.A	4
6398 17	Badehosen u. -anzüge für Kinder (einschl. Bikinis)	t	.A	.A	.A				
		1000 St	.A	.A	.A	.A	.A	.A	1
6398 18	Bademäntel u. sonst. Bade- u. Strandbekleidung	t	18	.A	.A				
		1000 St	91	.A	.A	3 415	.A	.A	2
6398 31	Trainingsanzüge, -jacken u. -hosen	t	91	138	105				
	Trainingsanzüge	1000 St	95	153	117	5 738	9 390	6 541	9
6398 34	Trainingsjacken	t	.A	.A	.A				
		1000 St	.A	.A	.A	.A	.A	.A	1
6398 35	Trainingshosen	t	60	50	54				
		1000 St	132	120	133	4 043	3 155	3 836	7
6398 40	Shorts u. andere kurze Hosen (ohne Sporthosen)	t	.A	.A	.A				
		1000 St	.A	.A	.A	.A	.A	.A	4
6398 50	Sporthosen, Turnhosen u. sonst. Sportbekleidung	t	86	57	60				
		1000 St	657	386	439	11 534	8 102	9 115	7
6398 60	Handschuhe (ohne solche aus Leder u. Gewebe)	t	32	32	20				
		1000 Paar	488	580	223	2 240	2 670	1 033	4
6398 70	Schals u. Tücher	t	4	20	4				
		1000 St	29	155	27	344	1 117	221	6
6398 80	Mützen (einschl. Strickmützen)	t	14	37	11				
		1000 St	196	509	160	1 893	5 373	1 583	9
6398 91	Sonst. Wirk- u. Strickwaren, a.n.g.	t	426	470	437	14 524	12 463	14 107	14
6398	insgesamt	.	.	.	.	62 465	51 772	53 502	.
6300 95	Reparaturen an Textilien	.	.	.	.	4 811	5 398	6 090	8

## Bekleidung und konfektionierte

## Textilien

Herrenoberbekleidung ab Größe 38 (ohne Arbeits-, Berufs-, Sport-, Leder-, Pelz-, Regenschutzbekleidung u. Uniformen) 2)

## Anzüge

ganz oder überwiegend aus Baumwolle									
6411 11		1000 St	28	17	20	6 059	3 505	3 852	6
Wolle u. feinen Tierhaaren									
6411 13		1000 St	527	431	454	119 890	94 898	103 670	39
sonst. Material									
6411 18		1000 St	168	99	155	38 717	21 484	35 812	28

1) Erzeugnisse aus zugekaufter gewirkter oder gestrickter Meterware siehe unter Bekleidung (Gütergruppe 64). - 2) Einschließlich solcher aus zugekaufter gewirkter oder gestrickter Meterware.



## 9 Produktion nach Güterarten und Güterklassen - Deutschland

Meldenummer	Erzeugnis	Einheit	Menge			Wert in 1000 DM			Anzahl der Betr.
			1983 1. Vj	1983 4. Vj	1984 1. Vj	1983 1. Vj	1983 4. Vj	1984 1. Vj	
	Sakkos u. Jacken (ohne Ski- u. Windjacken, Anoraks, Blousons u.ä.)								
6411 21	ganz oder Überwiegend aus Baumwolle	1000 St	176	122	137	20 761	14 949	18 224	13
6411 23	Wolle u. feinen Tierhaaren	1000 St	624	564	590	82 705	84 415	82 805	50
6411 29	sonst. Material	1000 St	483	359	470	60 078	42 270	58 468	36
	Hosen, lang (ohne Jeanshosen)								
6411 31	ganz oder Überwiegend aus Baumwolle	1000 St	1 475	1 130	1 394	67 015	50 968	65 934	35
6411 33	Wolle u. feinen Tierhaaren	1000 St	1 364	1 185	1 277	87 712	66 735	81 243	46
6411 39	sonst. Material	1000 St	2 207	1 596	1 974	115 902	82 113	103 850	53
6411 40	Jeanshosen	1000 St	516	384	448	16 710	12 605	14 758	11
	Mäntel u. Umhänge aus nicht gummierten u. nicht beschichtetem Gewebe								
6411 81	ganz oder Überwiegend aus Baumwolle 1)	1000 St							3
6411 83	Wolle u. feinen Tierhaaren 2)	1000 St	46	42	23	9 825	9 548	5 245	15
6411 89	sonst. Material	1000 St	7	9	5	1 937	2 452	1 308	6
6411 90	Sonst. Herrenoberbekleidung, a.n.g.	1000 St	100	89	80	1 377	2 039	2 028	22
6411	insgesamt	1000 St	7 730	5 997	7 027	638 688	487 947	587 198	.
	Damenoberbekleidung ab Größe 34 (ohne Arbeits-, Berufs-, Sport-, Leder-, Pelz-, Regenschutzbekleidung u. Uniformen) 3)								
6412 11	Kostüme (auch Kompletts)	1000 St	569	339	607	80 140	49 314	82 031	69
6412 15	Jacken (ohne Ski- u. Windjacken, Anoraks, Blousons u.ä.)	1000 St	1 533	1 183	1 568	161 447	127 195	185 091	110
	Röcke								
6412 21	ganz oder Überwiegend aus Baumwolle	1000 St	1 693	1 203	1 431	67 824	45 074	61 028	83
6412 29	sonst. Material	1000 St	6 191	3 957	4 589	311 273	200 505	248 035	147
	Hosen, lang (auch Jeanshosen u. Hosenröcke)								
6412 31	ganz oder Überwiegend aus Baumwolle	1000 St	2 872	2 658	3 145	117 508	103 341	122 338	89
6412 39	sonst. Material	1000 St	3 828	3 481	4 081	168 532	139 781	175 424	119
	Blusen (einschl. Hemdblusen)								
6412 41	ganz oder Überwiegend aus Baumwolle	1000 St	4 525	3 073	3 120	194 900	134 438	158 519	102
6412 47	synthetischen Chemiefasern	1000 St	3 027	1 958	3 083	135 408	84 378	123 278	58
6412 49	sonst. Material	1000 St	2 876	1 868	2 741	123 778	78 688	122 881	96
	Kleider								
6412 51	ganz oder Überwiegend aus Baumwolle	1000 St	788	390	705	93 570	41 515	84 243	55
6412 53	Wolle u. feinen Tierhaaren	1000 St	149	118	155	17 416	13 860	18 438	11
6412 57	synthetischen Chemiefasern	1000 St	1 035	626	753	100 522	57 513	74 901	43
6412 59	sonst. Material	1000 St	1 640	896	1 338	157 814	78 542	127 100	65
6412 60	Morgenröcke	1000 St	97	101	59	6 168	6 267	3 887	4
	Mäntel u. Umhänge aus nicht gummiertem u. nicht beschichtetem Gewebe								
6412 81	ganz oder Überwiegend aus Baumwolle	1000 St	174	111	78	26 572	15 885	11 847	16
6412 83	Wolle u. feinen Tierhaaren	1000 St	280	234	214	47 637	46 154	39 132	38
6412 89	sonst. Material	1000 St	985	577	659	89 239	56 532	74 689	38
6412 90	Sonst. Damenoberbekleidung, a.n.g. (z.B. Hosenanzüge)	1000 St	814	825	1 113	18 360	25 803	36 284	66
6412	insgesamt	1000 St	33 255	23 678	29 639	1 918 107	1 302 163	1 727 037	.
	Kinderoberbekleidung 3)								
	Knabenoberbekleidung, Größe 104 bis 176 (ohne Arbeits-, Berufs-, Sport-, Leder-, Pelz-, Regenschutzbekl. u. Uniformen)								
6413 13	Anzüge	1000 St	.A	.A	.A	.A	.A	.A	2
6413 16	Sakkos u. Jacken (ohne Ski- u. Windjacken, Anoraks, Blousons u.ä.)	1000 St	.A	.A	.A	.A	.A	.A	6
	Hosen, lang (auch Jeanshosen)								
6413 21	ganz oder Überwiegend aus Baumwolle	1000 St	320	324	309	10 538	10 390	10 487	12
6413 23	Wolle u. feinen Tierhaaren	1000 St	.A	.A	.A	.A	.A	.A	1
6413 24	sonst. Material	1000 St	92	102	89	2 486	3 130	2 204	5
6413 29	Sonst. Knabenoberbekleidung, a.n.g.	1000 St	442	292	257	6 118	4 818	3 732	8
	Mädchenoberbekleidung, Größe 104 bis 176 (ohne Arbeits-, Berufs-, Sport-, Leder-, Pelz-, Regenschutzbekl. u. Uniformen)								
6413 44	Kostüme u. Jacken (auch Kompletts) (ohne Ski- u. Windjacken, Anoraks, Blousons u.ä.)	1000 St	20	20	21	1 172	1 045	784	9
6413 45	Röcke	1000 St	251	112	120	6 308	1 984	2 207	12
6413 47	Hosen, lang (auch Jeanshosen u. Hosenröcke)	1000 St	319	83	109	7 532	1 791	2 111	15

1) In Meldenummer 6411 83 enthalten. - 2) Enthält auch die Meldenummer 6411 81. - 3) Einschließlich solcher aus zugekaufter gewirkter oder gestrickter Meterware.

9 Produktion nach Güterarten und Güterklassen - Deutschland

Melde- Nr.	Erzeugnis	Einheit	M e n g e			W e r t in 1000 DM			Anzahl der Betr.
			1993 1. Vj	1993 4. Vj	1994 1. Vj	1993 1. Vj	1993 4. Vj	1994 1. Vj	1994 1. Vj
6413 53	Blusen (einschl. Hemdblusen) Kleider	1000 St	198	75	84	5 035	1 785	2 013	10
6413 55	ganz oder Überwiegend aus Baumwolle	1000 St	55	32	30	1 624	1 953	1 111	11
6413 59	sonst. Material	1000 St	239	142	144	10 183	5 755	4 968	3
6413 60	Sonst. Mädchenoberbekleidung, a.n.g.	1000 St	346	327	273	5 088	5 728	4 844	17
6413 90	Oberbekleidung für Klein- u. Kleinkinder bis Größe 98	1000 St	757	708	715	11 139	9 067	11 826	15
6413	insgesamt	1000 St	3 091	2 258	2 194	69 103	50 514	49 334	.
6414 10	Arbeits-, Berufs- u. Spezial- schutzbekleidung (genäht) (ein- schl. solcher aus textiler Glas- faser, aber ohne solche aus Asbest oder Leder) 1)	1000 St	451	421	429	22 446	18 458	16 548	43
6414 21	Arbeits-, Berufs- u. Spezial- schutzanzüge, einteilig (Kom- binationen)	1000 St	254	284	258	8 813	10 158	9 227	33
6414 29	Arbeits-, Berufs- u. Spezial- schutzjacken	1000 St	53	38	25	1 703	1 270	823	12
6414 31	ganz oder Überwiegend aus Baumwolle	1000 St	807	787	755	25 855	26 782	25 104	39
6414 39	sonst. Material	1000 St	149	165	150	4 167	4 214	4 056	17
6414 42	Arbeits-, Berufs- u. Spezial- schutzmützen u. -kittel	1000 St	462	333	335	9 911	7 291	7 521	44
6414 45	für Herren	1000 St	285	188	131	6 121	3 995	2 908	27
6414 52	für Damen	1000 St	56	43	40	436	358	315	12
6414 55	Arbeits-, Berufs- u. Spezial- schutzkleider u. Kopfbedek- kungen	1000 St	92	68	83	1 044	791	911	14
6414 70	Sonst. Arbeits-, Berufs- u. Spezialschutzbekleidung, a.n.g.	1000 St	272	162	156	965	926	873	13
6414	insgesamt	1000 St	2 860	1 926	3 301	5 942	5 227	3 844	17
6415 10	Sport-, Bade- u. Strand- bekleidung 1)	1000 St	.A	.A	.A	.A	.A	.A	-
6415 30	Skijacken, -hosen u. -anzüge Windjacken, Anoraks, Blousons u.ä.	1000 St	264	287	371	27 512	22 205	28 234	27
6415 41	Bade- u. Strandbekleidung Badehosen für Herren	1000 St	171	95	89	1 631	764	1 000	7
6415 43	Badeanzüge für Damen	1000 St	769	331	489	30 732	11 341	18 574	15
6415 46	einteilig (Bikinis)	1000 St	338	154	232	10 959	4 267	7 642	14
6415 47	Badehosen u. -anzüge für Kinder	1000 St	171	.A	.A	1 596	.A	.A	2
6415 61	Bademäntel u. sonstige Bade- u. Strandbekleidung 2) aus Frottiertgewebe	t	246	264	245	12 596	14 278	13 692	7
6415 69	aus sonst. Gewebe	1000 St	192	204	200	2 268	2 581	1 253	7
6415 80	Shorts u. andere kurze Hosen	1000 St	57	29	62	1 940	528	1 099	14
6415 91	Sonst. Sportbekleidung	1000 St	.A	.A	.A	.A	.A	.A	2
6415 93	Trainingsjacken	1000 St	20	32	24	832	1 128	651	5
6415 95	Trainingshosen	1000 St	93	68	62	4 803	4 352	4 813	7
6415 99	Trainingsanzüge	1000 St	1 134	733	1 067	32 808	23 669	27 280	29
6415	insgesamt	1000 St	3 257	2 116	2 724	128 773	90 482	106 708	.
6416 11	Veredelte Pelzfelle u. Pelzbe- kleidung (ohne Erzeugnisse aus Webpelzen)	t	-	-	-	-	-	-	-
6416 15	Kanin- u. Hasenhaare	1000 St	1 195	756	1 221	14 696	11 811	14 784	5
6416 51	Veredelte Pelzfelle	1000 St	1	.A	.A	1 105	.A	.A	2
6416 53	Pelzmäntel	1000 St	.A	.A	.A	.A	.A	.A	1
6416 57	Pelzjacken, -umhänge u. -stolen	1000 St	.A	.A	.A	.A	.A	.A	1
6416 59	Pelzmützen u. -kappen	1000 St	.A	.A	.A	.A	.A	.A	1
6416 58	Sonst. Pelzbekleidung	.	.	.	.	.A	.A	.A	1
6416 90	Sonst. Pelzwaren	.	.	.	.	6 232	4 720	4 117	9
6416	insgesamt	.	.	.	.	22 371	26 630	19 236	.
6417 10	Lederbekleidung	1000 St	1	1	1	678	516	381	3
6417 21	Lederkombinationen, -anzüge u. -kostüme	1000 St	72	78	81	25 756	20 510	20 284	21
6417 40	Lederjacken, -westen u. -strick- jacken	1000 St	32	31	41	4 076	3 928	6 499	11
6417 50	Lederhosen	1000 St	1	2	1	1 153	2 631	1 468	9
6417 80	Ledermäntel	1000 St	12	13	9	1 580	2 566	1 629	8
6417	Sonst. Lederbekleidung, a.n.g. insgesamt	1000 St	118	125	134	33 243	30 148	30 261	.

1) Einschließlich solcher aus zugekaufter gewirkter oder gestrickter Meterware. - 2) Einschließlich der von Webereien fertiggestellten Waren.

9 Produktion nach Güterarten und Güterklassen - Deutschland

Meld- Nr.	Erzeugnis	Einheit	M e n g e			W e r t in 1000 DM			Anzahl der Betr. 1994 1. VJ
			1993 1. VJ	1993 4. VJ	1994 1. VJ	1993 1. VJ	1993 4. VJ	1994 1. VJ	
6418 20	Regenschutzbekleidung 1) aus gummiertem u. beschichtetem Gewebe	1000 St	.A	.A	.A	.A	.A	.A	4
6418 60	aus Gummi oder Kunststoff (genäht)	1000 St	.A	.A	.A	.A	.A	.A	2
6418	insgesamt	1000 St	17	28	12	1 681	4 023	2 156	.
6418 10	Uniformen 2) (ohne Mützen)	1000 St	.A	.A	.A	.A	.A	.A	3
6418 20	Uniformen (komplett)	1000 St	.A	.A	.A	.A	.A	.A	5
6418 30	Uniformjacken	1000 St	24	26	24	2 625	2 570	2 447	6
6418 50	Uniformhosen	1000 St	39	47	44	1 527	1 756	1 455	4
6418 60	Uniformmäntel u. -umhänge	1000 St	.A	.A	.A	.A	.A	.A	4
6418 80	Sonst. Uniformen, a.n.g. (z.B. Uniformröcke, Feldjacken)	1000 St	54	158	28	5 545	9 344	2 482	9
6418	insgesamt	1000 St	121	239	102	10 877	15 287	7 948	.
6421 11	Herrenwäsche 2) Ober- u. Freizeithemden (auch Sport-, Arbeitshemden u.ä.) ganz oder überwiegend aus Baumwolle	1000 St	1 599	1 390	1 466	51 217	44 591	48 723	40
6421 19	sonst. Material	1000 St	237	209	201	8 962	7 493	8 311	11
6421 20	Nachthemden, Schlaf- u. Haus- anzüge	1000 St	122	150	73	3 805	3 725	3 076	11
6421 90	Sonst. Herrenwäsche, a.n.g. (z.B. T-Shirts, Unterhemden, Unterhosen)	1000 St	283	282	371	2 974	3 176	3 340	11
6421	insgesamt	1000 St	2 241	2 031	2 111	66 958	58 985	63 450	.
6424 10	Damenwäsche u. Schürzen 2) Tageswäsche (z.B. Taghemden, Schlüpfer, Unterhosen)	1000 St	3 980	4 991	4 362	26 174	29 496	24 150	32
6424 21	Nachthemden, Schlaf- u. Haus- anzüge	1000 St	687	640	577	18 536	16 905	16 992	26
6424 29	ganz oder überwiegend aus Baumwolle	1000 St	1 080	780	798	17 760	15 404	15 673	17
6424 40	sonst. Material	1000 St	1 114	910	896	7 718	7 506	7 842	25
6424 50	Sonst. Damenwäsche, a.n.g. (z.B. T-Shirts)	1000 St	397	841	490	1 396	2 186	1 045	7
6424	Schürzen (ohne Berufsbeklei- dung) (auch Kittel- u. Klei- derschürzen)	1000 St	7 259	8 162	7 224	71 574	71 497	65 702	.
6427 10	Kinderwäsche 2) Größe 104 bis 176 Ober- u. Freizeithemden (auch Sporthemden)	1000 St	34	24	38	560	418	655	6
6427 50	Sonst. Kinderwäsche, a.n.g.	1000 St	268	144	301	3 041	1 533	1 875	12
6427 70	Wäsche für Klein- u. Kleinst- kinder bis Größe 98	1000 St	494	258	296	4 383	1 751	2 555	10
6427	insgesamt	1000 St	796	426	637	7 984	3 702	5 085	.
6431 70	Blütenhalter ganz oder überwiegend aus synthetischen Chemiefasern	1000 St	1 164	1 131	902	20 171	15 043	14 297	21
6431 90	sonst. Material	1000 St	404	135	252	7 239	2 518	4 894	11
6431	insgesamt	1000 St	1 568	1 267	1 154	27 410	17 561	19 191	.
6432 70	Miederhöschen (unten geschlossen) ganz oder überwiegend aus synthetischen Chemiefasern	1000 St	206	130	124	2 938	1 446	1 826	13
6432 90	sonst. Material	1000 St	8	9	5	92	114	89	6
6432	insgesamt	1000 St	216	139	129	3 030	1 560	1 915	.
6434 70	Müßthalter, Elastikschlüpfer (unten offen), Korsetts ganz oder überwiegend aus synthetischen Chemiefasern	1000 St	93	93	87	3 270	3 016	3 254	11
6434 90	sonst. Material	1000 St	7	11	13	212	318	306	5
6434	insgesamt	1000 St	99	104	100	3 482	3 334	3 560	.
6435 10	Korsetts offen	1000 St	36	28	22	1 609	1 543	991	9
6435 50	geschlossen	1000 St	125	97	75	5 061	3 892	2 926	10
6435	insgesamt	1000 St	161	125	96	6 680	5 435	3 917	.
6438 00	Sonstige Miederwaren	.	.	.	.	365	588	710	9
6441 13	Herrenkopfbekleidung 2) 3) Hüte aus Wollfilz	1000 St	47	52	39	1 085	1 282	1 013	7
6441 23	Haarfilz	1000 St	94	135	87	2 782	4 802	2 980	10
6441 32	Stoff, genäht 4)	1000 St	.	.	.	.	.	.	.
6441 37	thermoplastisch verformtem Material 4)	1000 St	127	108	107	2 587	2 582	2 586	5
6441 49	Stroh 5)	1000 St	393	442	367	4 991	7 756	5 117	15
6441 50	Mützen (ohne Uniformmützen)	1000 St	221	324	186	2 433	3 303	1 996	5
6441 60	Uniformmützen	1000 St	882	1 061	786	13 878	19 725	13 552	.
6441	insgesamt	1000 St	.	.	.	.	.	.	.

1) Nur in Betrieben des Bekleidungs-gewerbes hergestellt. - 2) Einschließlich solcher aus zugekaufter gewirkter oder gestrickter Meterware. - 3) Ohne solche aus Leder oder Pelz sowie Berufs- und ähnliche Kopfbekleidungen. - 4) In Meldenummer 6441 49 enthalten. - 5) Enthält auch die Meldenummern 6441 32 und 6441 37.

9 Produktion nach Güterarten und Güterklassen - Deutschland

Melde-Nr.	Erzeugnis	Einheit	M e n g e			W e r t i n 1000 DM			Anzahl der Betr.
			1993 1. Vj	1993 4. Vj	1994 1. Vj	1993 1. Vj	1993 4. Vj	1994 1. Vj	
Damenkopfbedeckung 1) 2)									
	Hüte aus								
6443 13	Wollfilz	1000 St	24	31	18	533	1 213	601	4
6443 23	Haarfilz	1000 St	17	33	13	877	1 710	686	6
6443 32	Stoff, genäht	1000 St	20	34	14	425	977	359	6
6443 37	thermoplastisch verformtem Material	1000 St	10	53	3	225	1 305	66	5
6443 49	Stroh	1000 St	33	3	45	1 672	120	2 072	4
6443 50	Mützen (ohne Uniformmützen)	1000 St	26	46	32	340	707	453	4
6443	insgesamt	1000 St	130	199	125	4 072	6 032	4 247	.
6446 00	Kinderkopfbedeckung 1) 2) (Hüte, Mützen)	1000 St	504	341	435	4 617	3 888	4 411	10
6449 00	Sonst. Kopfbedeckung (z.B. Strand- u. Karnevalshüte) 1) 2)	.	.	.	.	4 482	5 795	3 862	6
Krawatten, Handschuhe, Schals u. Tücher 2) 3)									
6453 10	Krawatten, Querbinder u. Schleifen	1000 St	3 305	3 384	3 088	34 627	34 278	31 653	20
6453 30	Handschuhe	1000 Paar	.A	.A	.A	.A	.A	.A	1
6453 40	Schals u. Tücher (einschl. Kopf- u. Taschentücher)	1000 St	.A	.A	.A	.A	.A	.A	15
6453	insgesamt	.	.	.	.	39 419	38 140	36 672	.
Sportgürtel, Hosenträger u.ä. Sportgürtel, Trachtenträger u. -gürtel sowie andere modische Gürtel									
6454 10	aus textilen Spinnstoffen	1000 St	136	114	118	1 401	1 050	1 211	5
6454 40	Hosen- u. Unterhemdträger, Socken- u. Ärmelhalter	1000 St	509	271	305	2 452	1 669	1 863	5
6454	insgesamt	1000 St	645	385	424	3 853	2 719	3 074	.
Schirme									
6457 11	Herrenschirme (ohne Taschen- schirme)	1000 St	.A	.A	.A	.A	.A	.A	1
6457 15	Damenschirme (ohne Taschen- schirme)	1000 St	.A	.A	.A	.A	.A	.A	-
6457 19	Kinderschirme	1000 St	-	-	-	-	-	-	-
6457 51	Taschenschirme für Herren	1000 St	.A	.A	.A	.A	.A	.A	1
6457 55	für Damen	1000 St	.A	.A	.A	.A	.A	.A	1
6457 90	Sonst. Schirme (z.B. Garten-, Marktschirme)	1000 St	.A	.A	.A	.A	.A	.A	16
6457	insgesamt	1000 St	243	181	279	15 523	10 695	21 611	.
Anderes Bekleidungszubehör									
6459 10	Kunstblumen aus Textilien	.	.	.	.	6 499	4 863	5 741	7
6459 80	Sonst. Bekleidungszubehör (ohne Zutaten u. ohne Knöpfe) a.n.g.	.	-	-	-	44 326	44 217	42 624	30
6459	insgesamt	.	.	.	.	50 825	49 080	48 365	.
Sterbewäsche									
6471 10	Sterbehemden u. -jacken	1000 St	54	47	52	1 297	1 121	1 405	7
6471 50	Sterbedecken, -laken u. -kissen	1000 St	172	151	177	4 177	3 519	4 180	9
6471	insgesamt	1000 St	226	197	229	5 474	4 640	5 565	.
Gardinen u. Vorhänge									
Gardinen (undichte Gewebe u. Gewirke)									
aus zugekaufter Meterware									
konfektioniert									
6475 12	aus gewebtem Gardinenstoff	t	177	199	158				
6475 17	aus gewirktem Gardinenstoff	1000 m2	1 152	1 316	978	9 118	11 269	9 365	13
		t	.A	.A	.A	.A	.A	.A	5
aus selbstergestellter Meterware									
konfektioniert									
6475 52	aus gewebtem Gardinenstoff	t	76	68	77				
6475 57	aus gewirktem Gardinenstoff	1000 m2	812	736	817	7 712	8 199	8 356	5
		t	216	168	169				
6475 90	Vorhänge (dichtes Gewebe, auch solche aus beschichtetem Gewebe)	1000 m2	3 378	2 710	1 972	13 103	7 528	6 068	4
		t	.A	.A	.A				
6475	insgesamt	1000 m2	1 335	1 288	1 206	.A	.A	.A	9
		t	5 793	5 208	4 396	42 056	38 747	36 113	.
Andere konfektionierte Erzeugnisse									
Planen									
ganz oder überwiegend aus synthetischen Chemiefasern									
6477 16		t	553	641	535				
6477 18	sonst. Material	1000 St	141	228	173	16 311	18 220	15 119	30
		t	202	279	200				
6477 50	Zelte	1000 St	9	12	7	3 207	3 371	3 471	9
	Campingzelte	t	807	424	704				
		1000 St	24	15	22	15 289	8 957	13 495	15

1) Ohne solche aus Leder oder Pelz sowie Berufs- und ähnliche Kopfbedeckungen. - 2) Einschließlich solcher aus zugekaufter gewirkter oder gestrickter Meterware. - 3) Einschließlich der von Weberien fertiggestellten Waren.

## 9 Produktion nach Güterarten und Güterklassen - Deutschland

Meldenummer	Erzeugnis	Einheit	Menge			Wert in 1000 DM			Anzahl der Betr.
			1993 1. Vj	1993 4. Vj	1994 1. Vj	1993 1. Vj	1993 4. Vj	1994 1. Vj	
6477 60	Sonst. Zelte	t	278	197	282				
6477 70	Segel	1000 St	8	7	8	6 067	3 689	5 303	12
6477 90	Sonst. konfektionierte Erzeugnisse aus zugekaufter Meterware, z.B. Fahnen	t	11	51	91				
		1000 St	1	2	5	1 984	1 870	2 259	4
6477	insgesamt	t	430	304	422				
		1000 St	368	301	302	13 607	13 287	13 222	18
		t	2 281	1 886	2 215				
		1000 St	552	568	518	56 465	49 184	52 889	.
6479 00	Sonst. Erzeugnisse dieser Gütergruppe, a.n.g.	.	.	.	.	58 481	55 651	52 736	54
6481 00	Bettfedern und Daunenn (aufbereitet)	t	2 246	2 932	2 823				
	darunter zum Absatz bestimmt	t	957	1 250	968	33 903	49 032	39 000	27
	Bettwäsche 1)								
	Bettwäschegarnituren aus Gewebe								
6483 12	Biberbettwäschegarnituren	t	1 858	2 562	1 949				
		1000 St	1 397	1 924	1 449	27 520	35 436	26 848	18
6483 14	Andere Bettwäschegarnituren	t	1 965	1 993	1 959				
		1000 St	2 428	2 518	2 268	48 283	48 917	44 955	29
	aus Maschenstoff								
6483 16	Frottierbettwäschegarnituren	t	.A	.A	.A				
		1000 St	.A	.A	.A	.A	.A	.A	2
6483 18	Andere Bettwäschegarnituren	t	.A	.A	.A				
		1000 St	.A	.A	.A	.A	.A	.A	3
	Bettücher aus Gewebe								
6483 31	Biberbettücher	t	1 240	1 274	1 370				
		1000 St	1 872	1 900	2 057	17 750	16 507	18 822	14
6483 33	Andere Bettücher	t	972	832	876				
		1000 St	1 508	1 199	1 344	18 816	15 551	16 941	21
6483 39	aus Maschenstoff	t	312	318	316				
		1000 St	417	428	425	6 955	7 318	7 148	5
6483 51	Inletts für Ober- u. Unterbetten	t	475	486	474				
		1000 St	485	536	489	23 293	25 402	22 571	11
6483 55	für Kopfkissen	t	280	284	260				
		1000 St	1 305	1 038	948	8 928	8 084	7 704	12
	Sonst. Bettwäsche (auch Einzelteile) aus Gewebe	t	517	531	537				
6483 92		1000 St	1 451	1 432	1 541	11 315	12 575	12 893	28
6483 95	aus Maschenstoff	t	176	212	182				
		1000 St	250	301	253	6 221	7 913	6 956	10
6483	insgesamt	t	8 189	8 883	8 979				
		1000 St	11 473	11 637	11 257	178 244	187 024	176 105	.
	Haus- u. Tischwäsche 1)								
	Hand- u. Badetücher, auch Gästetücher								
6485 10	aus Frottiergewebe	t	2 551	2 119	2 314				
		1000 St	11 051	9 382	10 890	70 406	52 367	59 574	17
	aus sonst. Gewebe ganz oder Überwiegend aus Baumwolle	t	36	20	23				
6485 31		1000 St	245	183	187	669	485	544	5
6485 32	Leinen u. Halbleinen	t	12	7	6				
		1000 St	72	47	40	289	183	156	6
6485 39	sonst. Material	t	-	-	-				
		1000 St	-	-	-	-	-	-	-
	Geschirr- u. Gläsertücher ganz oder Überwiegend aus Baumwolle	t	49	31	25				
6485 41		1000 St	645	389	308	1 433	772	606	4
6485 48	sonst. Material	t	66	54	54				
		1000 St	611	516	524	2 579	2 249	2 193	10
6485 50	Maschlappen, Badezimmerartikel u. sonst. Frottierwaren (ohne Hand- u. Badetücher aus Frottiergewebe)	t	159	177	187				
		1000 St	4 163	4 766	5 101	7 412	7 049	7 762	11
	Tischtücher bzw. Tischdecken (einschl. Gedecken) ganz oder Überwiegend aus Baumwolle	t	803	805	740				
6485 71		1000 St	2 721	1 855	2 362	32 215	26 356	32 624	30
6485 72	Leinen	t	71	47	42				
		1000 St	141	87	80	3 649	2 242	2 156	12
6485 77	synthetischen Chemiefasern 2)	t							
		1000 St							18
6485 79	sonst. Material 3)	t	545	391	414				
		1000 St	1 349	1 201	1 367	24 249	23 318	24 618	6
6485 90	Sonst. Haus- u. Tischwäsche (z.B. Mundtücher, Tischläufer)	t	240	95	107				
		1000 St	2 268	1 477	1 698	7 043	6 179	6 611	13
6485	insgesamt	t	4 533	3 544	3 910				
		1000 St	23 268	19 914	22 555	149 924	121 210	136 844	.

1) Einschließlich der von Webereien fertiggestellten Waren. - 2) In Meldenummer 6485 79 enthalten. - 3) Enthält auch die Meldenummer 6485 77.

## 9 Produktion nach Güterarten und Güterklassen - Deutschland

Melde-Nr.	Erzeugnis	Einheit	Menge			Wert in 1000 DM			Anzahl der Betr.
			1993 1. Vj	1993 4. Vj	1994 1. Vj	1993 1. Vj	1993 4. Vj	1994 1. Vj	
	Steppbetten, Stepp- u. Daunendecken, Kissen u.ä. Steppbetten u. Steppdecken zur Verwendung mit Überschlaggleiten ganz oder überwiegend gefüllt								
6487 11	mit Federn u. Daunen 1)	1000 St							3
6487 12	mit Naturfasern 2)	1000 St	72	102	71	7 832	10 474	7 621	13
6487 13	mit sonst. Material	1000 St	49	28	25	2 160	1 096	969	8
	in Bettwäschebezügen ganz oder überwiegend gefüllt								
6487 14	mit Federn u. Daunen	1000 St	289	439	294	27 733	42 882	26 285	33
6487 16	mit Naturfasern	1000 St	633	376	667	34 297	25 424	34 113	25
6487 17	mit sonst. Material	1000 St	779	760	673	37 821	37 600	33 488	23
6487 18	Daunendecken	1000 St	190	272	223	27 223	41 301	27 752	36
6487 21	Überbetten (ungestept)	1000 St	20	37	24	1 684	3 197	1 946	17
	Kissen								
	Kopfkissen ganz oder überwiegend gefüllt								
6487 26	mit Federn u. Daunen	1000 St	1 362	1 394	1 811	21 979	23 251	24 691	41
6487 27	mit Naturfasern	1000 St	227	258	224	6 902	7 384	6 202	26
6487 28	mit sonst. Material	1000 St	1 160	1 042	1 083	22 507	19 764	20 934	29
6487 29	Sonst. Kissen (z.B. Polsterkissen)	1000 St	7 236	5 617	7 575	63 490	49 951	74 188	48
	Schlaf- u. Reisedecken 3)								
6487 33	ganz oder überwiegend aus Wolle u. feinen Tierhaaren	1000 St	248	350	225	17 400	24 502	18 354	16
6487 37	synthetischem Material	1000 St	1 581	1 653	1 565	28 905	30 888	29 634	11
6487 39	sonst. Material	1000 St	344	383	372	5 045	11 670	10 076	7
6487 40	Tages- u. Überdecken (gefüttert/gestept)	1000 St	100	78	82	6 374	5 627	5 949	14
6487 50	Kinderwegendecken	1000 St	38	31	31	1 044	779	788	3
6487 60	Unterbetten u. Matratzenauflagen	1000 St	255	381	266	13 274	20 734	14 620	38
	Schlaf-, Schlupf- u. Fußsäcke								
	Schlaßsäcke, gesteppt ganz oder überwiegend gefüllt								
6487 82	mit Federn u. Daunen	1000 St	1	3	2	58	52	285	4
6487 83	mit sonst. Material	1000 St	193	156	139	9 139	5 045	5 353	10
6487 84	Schlupf- u. Fußsäcke, gesteppt	1000 St	5	25	12	376	1 438	593	3
6487 87	Schlaf-, Schlupf- u. Fußsäcke, nicht gesteppt	1000 St	126	97	65	5 493	4 050	3 181	6
6487 91	Matratzenchonier	1000 St	702	562	596	5 702	5 418	5 336	5
6487 99	Verwandte Artikel (z.B. Kaffeewärmer u.ä.)	.	.	.	.	21 124	20 621	18 725	21
6487	insgesamt	.	.	.	.	367 562	393 158	369 103	.
6492 10	Reparaturen, auch Änderungen von Oberbekleidung	.	.	.	.	903	836	587	6
6492 80	von sonst. Erzeugnissen dieser Gütergruppe	.	.	.	.	2 176	2 268	1 945	14
6492	insgesamt	.	.	.	.	3 079	3 104	2 532	.
6496 00	Eigenveredlung (Veredlungsarbeiten für eigene Rechnung)	.	.	.	.	2 249	2 916	3 141	4
6496 00	Lohnveredlung (Veredlungsarbeiten für fremde Rechnung)	.	.	.	.	976	3 577	3 372	4
6499 00	Hilfsarbeiten an Erzeugnissen dieser Gütergruppe z.B. Adjustieren, Aufrüffeln, Ausbessern, Stopfen, Mode- u. Musterzeichnen, Steppen u.ä.	.	.	.	.	42 977	42 110	38 598	69
<b>Erzeugnisse des Ernährungs-</b>									
<b>gewerbes</b>									
	Mehl- u. Schälmlühlenerzeugnisse								
6811 12	Mehlmühlenerzeugnisse								
	Weizenmehl u. -schrot	t *	808 875	858 636	801 444				
6811 14	darunter zum Absatz bestimmt	t	786 560	837 200	780 607	426 591	429 566	389 474	74
	Roggen-, Mais- u. Gemengemehl sowie -schrot	t *	160 230	157 256	143 897				
	darunter zum Absatz bestimmt	t	150 281	149 005	133 422	75 598	73 653	64 711	58
	Weizengriß								
6811 15	aus Hartweizen	t	41 798	40 574	46 787	37 681	32 345	36 626	8
6811 16	aus Weichweizen	t	9 010	8 010	7 820	6 470	5 824	5 478	24
6811 17	Weizen-, Roggen- u. Maiserzeugnisse für Futterzwecke	t	272 241	265 651	244 883	67 039	58 919	53 887	60
6811 18	Sonst. Erzeugnisse aus Mehlmühlen für Nahrungszwecke	t	27 690	22 264	18 195	17 972	13 321	9 690	8
	Schälmlühlenerzeugnisse								
	Meiselerzeugnisse								
6811 51	für Nahrungszwecke	t	28 208	26 778	24 395	45 984	45 200	43 674	10
6811 55	für Futterzwecke	t	13 988	10 449	9 149	4 514	3 227	2 702	8

1) In Meldenummer 6487 12 enthalten. - 2) Enthält auch die Meldenummer 6487 11. - 3) Einschließlich der von Hebereien fertiggestellten Waren.

## 9 Produktion nach Güterarten und Güterklassen - Deutschland

Melde- Nr.	Erzeugnis	Einheit	M e n g e			W e r t in 1000 DM			Anzahl der Betr.
			1993 1. VJ	1993 4. VJ	1994 1. VJ	1993 1. VJ	1993 4. VJ	1994 1. VJ	
6811 61	Gerstenerzeugnisse	t	2 126	2 654	2 264	2 627	2 976	2 504	6
6811 65	für Nahrungszwecke	t	5 042	3 897	5 218	1 952	1 272	1 613	7
6811 71	für Futterzwecke	t	31 424	33 745	35 849	37 423	40 893	48 833	8
6811 73	Reiserzeugnisse	t	4 682	5 327	6 314	5 756	6 742	.A	6
6811 76	Bearbeitete Hülsenfrüchte	t							
	Ölsaaten, zerkleinert, nicht	t							
	entfettet	t	482	380	.A	1 794	1 526	.A	2
6811 81	Sonst. Schäl- u. Mühlen- erzeugnisse	t	1 597	2 339	3 919	2 619	3 360	5 086	7
6811 85	für Nahrungszwecke	t	12 657	11 670	12 094	3 305	3 105	2 834	9
6811 85	für Futterzwecke	t							
6811	insgesamt	.	.	.	.	737 333	721 928	678 478	.
6812 00	Teigwaren	t	74 636	69 793	73 575	199 956	189 352	190 086	40
	Mehrmittel (ohne Teigwaren)								
	Puddingpulver und verwandte pul- verförmige Erzeugnisse								
	Instant-Erzeugnisse								
6815 12	Instant-Puddingpulver	t	4 180	3 190	8 007	33 825	23 237	28 218	14
6815 14	Instant-Krempulver, -Torten- guß-, -Kaltschalen u.s.	t	3 318	2 116	2 643	27 568	16 180	23 143	16
6815 16	Sonst. Erzeugnisse dieser Art	t							
6815 18	Puddingpulver sonstiger Art	t	8 967	7 752	9 852	48 536	36 555	51 397	10
	Krempulver, Tortenguß, Kalt- schalen u. ähnl. pulver- förmige Erzeugnisse sonsti- ger Art	t	1 432	1 026	1 340	14 067	7 780	14 417	13
6815 24	Beckpulver	t	1 563	2 540	1 636	6 559	10 321	6 640	14
6815 27	Vanillinzucker	t							
	(auch Vanillezucker)	t	1 586	2 375	1 749	9 900	12 201	11 343	12
6815 31	Beckmittel	t							
	für Roggenmehl- u. schrothal- tige Backwaren	t	20 983	17 121	16 576	71 738	60 883	59 074	16
6815 32	für Weizenbrot u. -klein- gebäck	t	23 379	23 444	23 029	80 288	83 085	79 687	18
6815 33	für feine Backwaren	t	7 744	9 091	6 897	29 587	31 459	27 450	18
6815 34	zur Verbesserung der Haltbar- keit u. Frischhaltung sowie	t							
	Trennmittel	t	5 574	5 438	5 265	22 979	22 656	21 065	12
6815 35	Beckzutaten	t	4 293	3 933	4 680	23 987	21 802	24 871	4
6815 36	Beckfertiger Teig für Brot und feine Backwaren	t	5 072	5 060	5 395	16 326	16 240	17 896	10
6815 42	Fertigmehl	t							
	für Brot und Kleingebäck	t	9 390	12 554	12 097	9 885	21 470	20 015	8
6815 44	aus Brotteig	t	11 877	12 653	13 182	49 638	56 000	61 177	20
	für feine Backwaren	t							
	Säuglings- u. Kleinkinderernährung	t	1 513	1 066	1 120	13 146	9 090	9 291	6
6815 51	auf Getreidebasis	t	22 864	15 088	15 676	111 816	77 249	84 808	7
6815 54	auf Obst- und Gemüsebasis	t	22 808	18 653	16 257	300 045	237 418	240 452	8
6815 55	auf Milchbasis	t							
6815 61	Suppen (ohne süße Suppen)	t	2 880	2 328	2 329	9 669	8 340	8 517	10
6815 64	Suppen, tiefgefroren	t							
	Suppen in luftdicht ver- schlossenen Behältern	t	18 498	14 474	25 450	90 434	56 957	57 004	25
6815 67	Trockensuppen	t	14 118	14 442	15 252	172 582	189 544	224 738	14
6815 71	Brüherzeugnisse aller Art	t	6 888	6 514	7 773	55 898	54 226	58 441	15
6815 74	Würzen, Würzmittel	t	10 437	9 548	9 306	66 793	62 393	66 381	15
6815 76	Würzsoßen	t	5 232	4 973	6 051	22 955	23 398	32 213	17
6815 78	Salatsößen, flüssig	t	10 698	8 767	12 836	41 878	34 967	53 665	14
6815 79	Soßen, z.B. Soßenpulver	t	13 482	13 117	13 828	184 927	194 899	232 917	14
6815 81	Ei-erzeugnisse	t							
	getrocknet	t	1 165	770	964	12 716	8 478	10 474	6
6815 85	flüssig und gefroren	t	12 342	10 568	12 162	29 600	25 134	30 094	8
6815 90	Sonstige Nährmittel	t	46 541	44 516	47 781	298 212	273 435	287 029	49
6815	insgesamt	t	298 814	273 117	299 213	1 665 544	1 676 377	1 862 448	.
	Stärke und Stärkeerzeugnisse								
	Stärke und Sago								
6816 11	Kartoffelstärke 1)	t							6
6816 12	Meisstärke 1)	t							7
6816 13	Weizenstärke 1)	t							7
6816 19	Sonstige Stärke, Sago 2)	t	140 716	272 604	134 540	159 011	247 717	157 825	2
	Stärke-derivate								
6816 45	Kleber	t	15 975	15 991	16 411	18 411	19 459	20 632	7
6816 46	Isoglukose	t	.A	.A	.A	.A	.A	.A	1
6816 48	Glukose und Dextrose	t	85 130	82 796	88 421	89 051	85 176	91 583	9
6816 70	Nebenerzeugnisse der Stärke- herstellung für Futterzwecke	t	56 234	78 892	55 669	14 292	13 577	13 981	3
6816 80	Sonstige Erzeugnisse der Stärkeherstellung	t	59 368	51 554	56 074	.A	.A	.A	6
6816	insgesamt	.	.	.	.	363 979	438 150	363 831	.
	Backwaren								
	Brot u. andere Backwaren aus Brotteig								
	Brot (ohne Knäckebrot)								
6818 21	Weizen- u. Weizenmischbrot	t	200 347	212 359	209 187	494 032	521 020	509 418	1 145
6818 23	Roggen- u. Roggenmischbrot	t	186 201	193 187	191 077	469 734	499 101	495 872	1 148
6818 25	Schrot- u. Vollkornbrot	t	79 262	80 428	80 496	220 395	224 027	225 191	920
6818 27	Kleingebäck aus Brotteig	.	.	.	.	474 518	526 061	510 875	1 088
6818 29	Sonst. Backwaren aus Brotteig	.	.	.	.	139 084	138 312	145 722	259
	Feine Backwaren								
	Kuchen, Torten u. verwandte feine Backwaren								
6818 51	frisch (auch in Dosen)	.	.	.	.	580 824	694 781	601 590	1 171
6818 55	tiefgefroren	.	.	.	.	140 772	150 255	158 883	48

1) In Meldenummer 6816 19 enthalten. - 2) Enthält auch die Meldenummern 6816 11, 6816 12 und 6816 13.

9 Produktion nach Güterarten und Güterklassen - Deutschland

Melde- Nr.	Erzeugnis	Einheit	M e n g e			W e r t in 1000 DM			Anzahl der Betr.
			1993 1. Vj	1993 4. Vj	1994 1. Vj	1993 1. Vj	1993 4. Vj	1994 1. Vj	
6818 71	Dauerbackwaren	t	6 882	6 087	7 316	25 465	22 714	27 166	27
6818 72	Zwieback	t	4 867	40 964	6 075	30 362	296 117	35 808	30
6818 73	Leb- u. Honigkuchen, Printen	t	7 538	7 415	8 166	41 967	41 366	46 993	10
6818 74	Doppelkekse mit Füllung	t	18 217	13 793	17 009	106 671	76 689	93 643	30
6818 75	Waffeln	t	22 516	21 065	21 158	144 125	133 957	127 142	46
6818 76	Andere Kekse	t							
	Gefüllte Riegel u. riegel- ähnliche Erzeugnisse mit Keks- oder Waffelanteil	t	26 804	24 780	27 769	252 052	235 512	269 213	18
6818 77	Salz-, Käse- und Laugenge- bäck (ohne extrudiertes)	t	20 296	23 807	21 956	106 218	123 824	112 829	33
6818 78	Extrudiertes Salz-, Käse- und Laugengebäck, gesalzen und gewürzt	t	6 010	6 473	5 727	34 075	35 398	31 598	15
6818 81	Müsl-Riegel	t	2 229	2 407	2 629	25 026	27 829	30 343	8
6818 89	Sonstige Dauerbackwaren	t	22 967	27 701	24 867	127 642	149 234	136 190	95
6818	insgesamt	.	.	.	.	3 402 952	3 895 989	3 558 467	.
6821 10	Zucker (Rüben- u. Rohrzucker)	t	-	.A	-	-	.A	-	-
	Rohrzucker 2)	t							
	Weißzucker (ohne Kandis)	t							
6821 31	fest	t	.A	3 272 173	.A	.A	4 089 929	.A	8
6821 35	flüssig	t	.A	.A	.A	.A	.A	.A	3
6821 50	Kandis- und Kandisfarin	t	.A	.A	.A	.A	.A	.A	2
6821 80	Sonstiger Rüben- und Rohrzucker	t	40 081	36 188	36 807	40 481	41 036	40 686	7
6821 71	Melasse	t	31 374	479 496	97 779	5 653	72 552	15 100	6
6821 74	Zuckerrübenschnitzel, ausge- laugt	t	.A	.A	.A	.A	.A	.A	3
6821 77	Vollwertige Zuckerrüben- schnitzel	t	-	-	.A	-	-	.A	1
6821	insgesamt	.	.	.	.	232 086	4 627 957	542 185	.
	Verarbeitetes Obst und Gemüse								
6825 11	Obstkonserven	t	.A	.A	.A	.A	.A	.A	2
6825 12	Süßkirschkonserven	t	588	774	1 356	913	851	1 829	3
6825 13	Sauerkirschkonserven	t	.A	911	.A	.A	1 127	.A	2
6825 14	Pflaumenkonserven	t	11 843	36 312	13 037	13 838	32 134	13 789	9
6825 15	Apfelmarmelade	t	8 886	6 697	8 342	26 015	21 442	24 027	20
6825 16	Sonstige Obstkonserven	t							
6825 16	Gemüsekonserven	t	.A	381	681	.A	390	748	3
6825 17	Erbsenkonserven	t	247	881	1 124	274	1 067	1 319	3
6825 18	Bohnenkonserven	t	3 032	3 605	2 642	14 197	15 646	12 535	8
6825 19	Pilzkonserven	t	6 111	24 306	9 488	16 560	42 406	22 136	21
6825 19	Sonstige Gemüsekonserven	t							
6825 22	Tiefgefrorenes Obst	t	.A	.A	.A	.A	.A	.A	3
6825 24	Tiefgefrorenes Gemüse	t	.A	.A	.A	.A	.A	.A	3
6825 24	Tiefgefrorenes spinat	t		7 237	4 855	.A	9 050	6 368	3
6825 26	Sonst. tiefgefrorenes Gemüse	t	21 205	32 327	28 504	78 728	103 276	102 164	11
6825 28	Trockenobst (auch Orangest u. Zitronen)	t	.A	.A	.A	.A	.A	.A	6
6825 29	Trockengemüse	t	2 067	1 668	2 015	14 980	15 464	15 864	8
6825 31	Marmelade und Konfitüre	t	50 251	45 533	51 091	163 030	138 982	168 180	25
6825 32	Gelee	t	1 070	1 062	974	5 581	5 685	5 493	12
6825 34	Pflaumenmus	t	4 731	4 610	5 538	16 353	15 145	18 865	14
6825 35	Obstkrut	t	.A	.A	.A	.A	.A	.A	1
6825 36	Erdnüsse, gesalzen, geröstet oder anders zubereitet	t	15 127	26 391	15 296	68 172	103 450	69 593	4
6825 38	Sonstige Nüsse, gesalzen, ge- röstet oder anders zubereitet	t	6 268	6 576	5 588	47 568	56 907	48 131	6
6825 41	Sauerkonserven	t							
6825 41	Gurkenkonserven	t	4 248	9 971	4 181	7 718	18 722	8 027	23
6825 44	Anderes Gemüse in Essig	t	30 762	96 848	41 135	62 145	195 413	93 445	50
6825 47	Sauerkraut u. and. milchsauer vergorenes Gemüse	t	11 574	69 635	25 074	16 871	99 588	33 182	28
6825 51	Fruchtsäfte	1000 l	259 759	259 247	303 530	291 344	288 462	305 688	108
6825 52	aus Zitrusfrüchten	1000 l	167 578	197 882	200 452	139 025	154 389	180 384	103
6825 53	aus Kernobst	1000 l	16 864	15 971	17 453	13 822	14 131	14 303	55
6825 54	aus sonst. Früchten	1000 l	47 743	46 827	49 923	63 130	58 224	64 541	52
6825 55	Fruchtsäfte	1000 l	158 341	143 611	138 536	118 194	100 463	101 049	75
6825 56	aus Zitrusfrüchten	1000 l	103 094	94 787	110 932	84 365	74 336	90 378	81
6825 56	aus sonst. Früchten	1000 l							
6825 58	Diät-Fruchtsäfte	1000 l	45 570	39 658	50 586	50 365	43 308	52 752	72
6825 59	aus Zitrusfrüchten	1000 l	41 501	41 103	46 200	45 926	44 237	47 955	45
6825 64	aus sonst. Früchten	1000 l	17 178	18 189	19 677	63 367	55 036	61 091	17
6825 68	Fruchtsirup	1000 l	1 785	1 365	1 980	7 407	6 345	8 463	11
6825 71	Gemüsesäfte, Gemüsetrunke	1000 l	15 678	20 282	16 360	37 420	49 637	40 309	31
6825 75	Gemüsesäfte	1000 l	3 354	2 860	2 631	10 016	9 973	8 650	10
6825 80	Obstpektin	t	.A	.A	.A	.A	.A	.A	4
6825 91	Tomaten- u. Gewürzketchup	t	28 870	23 636	26 443	84 308	67 670	68 441	24
6825 95	Fruktose (Fruchtzucker)	t	.A	.A	.A	.A	.A	.A	2
6825 97	Sonst. verarb. Obst u. Gemüse	t	50 273	46 618	56 105	173 850	157 421	187 036	27
6825 98	Obstpülphe, -mark, Trester, Meische und sonstige Reststoffe der Obst- und Gemüseverarbeitung	t	15 474	14 482	15 397	5 604	3 913	5 766	4
6825	insgesamt	.	.	.	.	1 794 204	2 040 844	1 905 248	.
	Süßwaren								
6827 21	Kakaoverzeugnisse	t							
	Kakaoeisse	t	30 564	45 875	44 143	79 438	91 734	95 350	14
6827 22	darunter zum Absatz bestimmt	t	23 348	29 605	28 929	79 438	91 734	95 350	14
6827 22	Kakaopfeßkuchen	t	.A	.A	.A	.A	.A	.A	2
6827 23	Kakaobutter	t	10 222	9 416	11 441	52 278	51 076	61 367	7



## 9 Produktion nach Güterarten und Güterklassen - Deutschland

Melde-Nr.	Erzeugnis	Einheit	Menge			Wert in 1000 DM			Anzahl der Betr.
			1983 1. Vj	1983 4. Vj	1984 1. Vj	1983 1. Vj	1983 4. Vj	1984 1. Vj	
6827 25	Kakaopulver ohne Zusatz von Zucker oder anderen Süßmitteln	t	11 554	13 185	13 676	21 947	23 387	22 688	13
6827 26	mit Zusatz von Zucker oder anderen Süßmitteln	t	4 346	3 006	2 869	10 277	9 603	10 804	4
6827 27	Kakaohaltige Zubereitungen zum Herstellen von Getränken	t	17 983	17 562	18 564	101 670	83 240	79 983	9
6827 28	Kakaoschalen, -häutchen u.a.	t	3 159	4 801	4 023	92	140	140	5
6827 29	Sonst. Kakaoprodukte	t	.A	.A	.A	.A	.A	.A	4
6827 31	Schokoladenerzeugnisse	t	50 534	62 498	58 198	398 713	466 598	415 086	28
6827 32	Massive Tafelschokoladen	t	4 487	6 061	5 385	46 021	60 386	54 437	27
6827 33	Sonst. massive Schokoladenerzeugnisse	t	26 377	36 497	31 433	301 333	370 015	329 608	17
6827 34	Gefüllte Tafelschokoladen	t	4 308	6 861	5 268	54 182	78 482	67 278	27
6827 37	Hohlfiguren, ungefüllt	t	7 705	11 325	7 071	134 698	183 485	122 487	40
6827 38	Alkoholpralinen	t	15 804	22 708	20 708	246 374	358 013	289 682	80
6827 39	Andere Pralinen	t	12 323	11 782	10 497	139 427	147 171	118 582	21
6827 41	Sonst. gefüllte Schokoladenerzeugnisse	t	17 766	28 422	24 574	67 172	111 576	98 577	21
6827 42	Schokoladenüberzugsmasse (Kuvertüre)	t	37 194	59 176	43 275	62 226	76 108	79 468	12
6827 44	Schokoladenmasse darunter zum Absatz bestimmt	t	13 129	19 477	20 210				
6827 47	Gefüllte Riegel u. mit Schokolade überzogene riegelähnliche Erzeugnisse ohne Dauerbeckenanteil	t	11 813	14 337	11 067	109 436	133 187	89 583	17
6827 48	Schokoladensträusel	t	479	486	342	2 511	3 293	1 810	6
6827 49	Schokoladendragées	t	3 981	4 252	3 965	27 399	29 983	28 916	11
6827 49	Schokoladenerzeugnisse sonstiger Art	t	10 854	11 467	10 376	69 827	76 459	63 752	23
6827 62	Zuckerwaren	t	.A	.A	.A	.A	.A	.A	2
6827 63	Kaugummi	t	453	602	684	2 412	2 827	3 438	3
6827 65	Streifenkaugummi	t	16 098	15 098	18 809	75 557	71 178	76 042	9
6827 66	Sonstiger Kaugummi	t	7 374	7 210	7 339	102 602	88 368	87 114	16
6827 67	Weichkaramellen	t	20 060	18 027	20 898	95 520	87 358	101 655	19
6827 68	Husten- und Kräuterbonbons	t	10 622	10 203	12 172	62 552	60 545	68 236	21
6827 68	Andere Hartkaramellen	t	1 942	2 670	3 149	29 798	43 840	48 072	14
6827 69	Dragées (ohne solche mit Schokoladenüberzug)	t	6 894	8 740	6 688	85 207	104 807	81 006	33
6827 71	Komprimierte u. gestochene Pastillen	t	22 378	21 096	24 407	108 456	100 390	118 390	11
6827 73	Marzipanwaren	t	1 979	1 761	1 643	14 453	13 301	12 147	8
6827 75	Bonbons o. Frucht- u. Weingummi	t	19 386	17 977	19 842	100 260	93 075	101 536	6
6827 76	Fondanterzeugnisse	t	42 762	41 936	45 817	300 676	277 836	307 299	53
6827 78	Brotaufstrich, kakaohaltig	t							
6827 78	Sonstige Zuckerwaren	t							
6827 82	Rohmassen aus Mandeln, Haselnuß-, Aprikosenkernen u. dgl.	t	7 225	9 434	7 730	40 878	62 307	51 241	12
6827 85	Merzipan-, Persipan-, Haselnußrohmasse, Nougat-(roh)-masse	t	2 739	3 441	2 887	22 607	35 824	31 555	11
6827 87	Hack- u. Möbelfabrikate aus Mandeln, Haselnuß- u. Aprikosenkernen (Kernpräparate)	t	1 137	1 191	1 391	7 430	7 580	8 598	7
6827 91	Sonst. Rohmassen	t	520	36	622	3 088	128	4 443	10
6827 93	Eispulver, -bindemittel u. -konserven	t	80 791	33 951	81 296	720 754	288 147	646 583	33
6827 95	Speiseeis (auch Eiskrem)	t	6 104	5 344	5 945	20 222	26 487	19 710	11
6827 99	Fettglasurmasse	t	.A	.A	.A	.A	.A	.A	11
6827 99	Sonst. Süßwaren	t							
6827	insgesamt	.				3 728 425	3 745 378	3 819 262	.
6834 11	Milch und Milcherzeugnisse	1000 l	855 548	931 974	868 477	715 011	761 358	706 366	155
6834 12	Vollmilch u. teilentrahmte Milch	1000 l	336 343	365 451	276 780	147 546	122 514	125 067	146
6834 13	Entrahmte Milch (Magermilch) und Buttermilch	t	580 034	609 919	604 653	449 642	482 512	497 282	51
6834 14	Sterilisierte oder ultrahocherhitzte Milch	t	139 978	138 709	145 168	339 610	321 233	334 583	29
6834 16	Kondensmilch	1000 l	1 346 070	5 548 412	5 415 454				
6834 17	Werkmilch (auch eingedickt) darunter zum Absatz bestimmt	1000 l	464 666	429 130	450 892	261 497	241 093	238 668	82
6834 18	Milchmischgetränke	1000 l	63 401	65 163	61 905	86 622	91 462	86 983	79
6834 18	Magermilch für Futterzwecke	1000 l	21 520	21 417	21 180	4 738	4 894	4 621	42
6834 21	Sahne (auch Schlagrahm)	l	154 680 869	161 991 087	164 854 735	487 700	506 586	511 794	206
6834 23	Sahne, sterilisiert oder ultrahocherhitzt	t	43 469	42 358	39 321	142 392	152 187	143 537	35
6834 25	Laktose (Milchzucker und Milchroh Zucker)	t	.A	.A	.A	.A	.A	.A	8
6834 29	Sonstige Milcherzeugnisse	t	.A	.A	.A	.A	.A	.A	96
6834 31	Vollmilchpulver	t	.A	.A	.A	.A	.A	.A	.
6834 33	darunter zum Absatz bestimmt	t	24 584	20 529	22 857	126 101	110 483	123 344	17
6834 33	Magermilchpulver	t	120 757	94 741	108 540				
6834 35	darunter zum Absatz bestimmt	t	117 005	90 856	104 730	430 181	326 873	373 619	59
6834 35	Molkepulver	t	33 947	31 771	31 991	39 634	28 295	28 662	18
6834 37	darunter zum Absatz bestimmt	t	33 206	31 274	31 699				
6834 37	Kasein	t	.A	.A	.A				
6834 39	darunter zum Absatz bestimmt	t	7 105	4 866	5 819	50 187	28 164	35 211	6
6834 39	Sonstige Trockenmilcherzeugnisse	t	24 038	20 567	20 762	90 298	85 763	85 793	24
6834 40	Butter, Butterschmelz (Butteröl), Kräuterbutter und andere Butterzubereitungen in Butterwert	t	127 209	110 367	119 406	791 572	723 078	755 126	135
6834 51	Hartkäse	t	39 684	40 948	42 255	288 670	288 518	295 832	33

StBA, FS4, R 3.1

## 9 Produktion nach Güterarten und Güterklassen - Deutschland

Melde-Nr.	Erzeugnis	Einheit	Menge			Wert in 1000 DM			Anzahl der Betr.
			1993 1. VJ	1993 4. VJ	1994 1. VJ	1993 1. VJ	1993 4. VJ	1994 1. VJ	
6834 54	Schnittkäse und halbfester Schnittkäse	t	100 706	107 638	107 363	694 854	723 595	706 512	68
6834 58	Weichkäse	t	22 724	22 986	21 987	223 243	232 952	214 978	30
6834 60	Schmelzkäse und Schmelzkäse-zubereitungen	t	42 461	44 326	42 827	328 025	335 368	322 344	21
6834 70	Frischkäse und Frischkäse-zubereitungen	t	140 152	140 852	148 046	438 978	448 228	458 807	88
6834 81	darunter zum Absatz bestimmt	t	128 280	129 691	137 763	438 978	448 228	458 807	88
6834 81	Sauermilchquark	t	2 080	1 950	1 988	8 646	7 653	7 885	8
6834 85	darunter zum Absatz bestimmt	t	6 401	6 486	17 402	42 250	41 520	44 366	12
6834 91	Sauermilchkäse	t	32 070	34 286	37 468	143 087	144 594	157 130	20
6834 92	Quarksüßspeisen	t	55 848	46 703	55 114	112 318	90 287	104 245	70
6834 93	Joghurt	t	219 685	195 367	239 473	551 180	483 037	580 308	73
6834 93	ohne Zusätze	t	219 685	195 367	239 473	551 180	483 037	580 308	73
6834 93	mit Zusätzen	t	219 685	195 367	239 473	551 180	483 037	580 308	73
6834 95	Fertigpudding, Flüssigdessert	t	71 917	67 021	73 279	153 723	150 979	165 451	20
6834 97	auf Milchbasis (auch Milchreis)	t	4 150	3 642	4 176	15 679	13 186	15 330	6
6834	auf Wasserbasis	t	4 150	3 642	4 176	15 679	13 186	15 330	6
6834	insgesamt	.	.	.	.	7 341 367	7 089 475	7 290 678	.
Erzeugnisse der Ölmühlen									
rohe Öle für Ernährungs-									
zwecke (auch gehärtet)									
6842 21	Raps- und Rübsöl	t	268 444	248 984	248 885	121 036	136 961	149 460	10
6842 21	darunter zum Absatz bestimmt	t	197 903	193 765	189 802	121 036	136 961	149 460	10
6842 23	Sonnenblumenöl	t	41 657	56 313	62 251	30 384	48 108	58 078	6
6842 23	darunter zum Absatz bestimmt	t	41 657	56 313	62 251	30 384	48 108	58 078	6
6842 25	Sojabl	t	178 020	123 957	129 880	88 299	70 446	80 483	5
6842 25	darunter zum Absatz bestimmt	t	131 476	86 401	86 679	88 299	70 446	80 483	5
6842 29	Sonstige rohe Öle für Ernährungs-zwecke	t	4 275	3 719	3 001	6 110	6 860	6 144	7
6842 29	darunter zum Absatz bestimmt	t	4 275	3 719	3 001	6 110	6 860	6 144	7
6842 29	Raffinierte Öle für Ernährungs-zwecke, nicht verbrauchs-fertig (auch gehärtet)	t	4 275	3 719	3 001	6 110	6 860	6 144	7
6842 31	Raps- und Rübsöl	t	151 145	154 336	140 979	69 401	85 803	80 013	10
6842 31	darunter zum Absatz bestimmt	t	114 551	127 382	116 214	69 401	85 803	80 013	10
6842 33	Sonnenblumenöl	t	26 928	31 650	33 036	15 606	20 280	22 831	5
6842 33	darunter zum Absatz bestimmt	t	19 281	22 937	25 343	15 606	20 280	22 831	5
6842 35	Sojabl	t	105 274	94 107	100 164	60 839	60 442	71 802	7
6842 35	darunter zum Absatz bestimmt	t	75 392	63 776	66 552	60 839	60 442	71 802	7
6842 39	Sonstige rohe Öle für Ernährungs-zwecke	t	184 583	180 066	177 454	117 625	117 979	131 616	7
6842 39	darunter zum Absatz bestimmt	t	106 443	107 862	112 407	117 625	117 979	131 616	7
6842 40	Speiseöle, verbrauchs-fertig	t	48 437	52 429	53 027	87 919	91 642	103 973	9
6842 75	Ölkuchen, entfettete Schrote und dgl.	t	1 177 046	1 053 545	1 110 461	336 474	301 361	332 422	13
6842 78	Sonstige Erzeugnisse der Ölmühlen	t	2 320	2 019	2 187	1 883	1 799	1 846	5
6842	insgesamt	.	.	.	.	935 576	942 681	1 038 658	.
Margarine, Platten- u. andere Nahrungsfette									
6845 10	Margarine (einschl. Halbfett-, Zieh- u. Schmelzmargarine)	t	191 952	182 481	164 453	495 860	481 366	448 958	21
6845 50	Platten- u. andere Nahrungsfette (ohne Butter, Milch-halbfett, Talg u. Schmalz)	t	27 288	28 951	27 198	75 246	78 436	74 038	13
6845	insgesamt	t	219 250	211 432	191 651	571 106	559 802	522 996	.
Erzeugnisse der Talgschmelzen u. Schmelzsiedereien									
6847 11	Öleo	t	.	.	.	.	.	.	.
6847 11	darunter zum Absatz bestimmt	t	.	.	.	.	.	.	.
6847 14	Premier jus	t	.	.	.	.	.	.	.
6847 14	darunter zum Absatz bestimmt	t	.	.	.	.	.	.	.
6847 40	Speisetalg	t	14 397	13 425	13 425	11 089	10 848	10 947	17
6847 40	darunter zum Absatz bestimmt	t	16 240	14 397	13 425	11 089	10 848	10 947	17
6847 70	Schmelz	t	21 748	20 221	20 219	15 465	19 468	18 570	46
6847 70	darunter zum Absatz bestimmt	t	17 640	21 748	20 219	15 465	19 468	18 570	46
6847 80	Sonstige Erzeugnisse der Talgschmelzen u. Schmelzsiedereien	t	15 619	20 219	19 371	12 012	14 748	14 974	12
6847	insgesamt	.	.	.	.	43 015	49 104	49 186	.
Fleisch u. Fleischerzeugnisse									
Fleisch (soweit aus eigen-									
Schlachtungen), frisch									
6853 11	Schweinefleisch, auch Speck	t	437 684	486 995	487 177	1 124 834	1 192 087	1 197 029	339
6853 11	darunter zum Absatz bestimmt	t	418 486	467 649	468 048	1 124 834	1 192 087	1 197 029	339
6853 13	Kalb-fleisch	t	2 393	3 718	3 897	20 120	33 185	34 328	211
6853 13	darunter zum Absatz bestimmt	t	2 223	3 622	3 782	20 120	33 185	34 328	211
6853 14	Rind-fleisch	t	116 447	126 829	121 365	539 920	560 462	565 218	313
6853 14	darunter zum Absatz bestimmt	t	112 254	122 548	119 001	539 920	560 462	565 218	313
6853 15	Schlacht-geflügel auch Teile	t	.	.	.	.	.	.	.
6853 15	Hähnchen, Mühner	t	.	.	.	.	.	.	.
6853 15	darunter zum Absatz bestimmt	t	21 095	28 620	29 443	83 919	100 908	101 490	22
6853 18	Sonstiges Schlacht-geflügel	t	.	.	.	.	.	.	.
6853 18	darunter zum Absatz bestimmt	t	33 264	36 550	36 333	138 780	145 881	145 904	19
6853 19	Sonst. frisches Fleisch	t	2 372	1 595	1 784	11 988	8 463	10 898	94
6853 19	darunter zum Absatz bestimmt	t	2 358	1 581	1 782	11 988	8 463	10 898	94
Gefrorenes bzw. tiefgefrorenes Fleisch u. Schlacht-geflügel									
6853 22	Hähnchen, Mühner	t	.	.	.	.	.	.	.
6853 22	darunter zum Absatz bestimmt	t	62 706	60 113	70 002	203 972	186 163	208 744	20
6853 25	Sonstiges Schlacht-geflügel	t	.	.	.	.	.	.	.
6853 25	darunter zum Absatz bestimmt	t	5 707	10 659	9 541	31 818	50 541	45 218	13
6853 29	Sonstiges Fleisch	t	.	.	.	.	.	.	.
6853 29	darunter zum Absatz bestimmt	t	7 048	8 728	6 020	29 973	45 902	24 833	16

9 Produktion nach Güterarten und Güterklassen - Deutschland

Melde-Nr.	Erzeugnis	Einheit	Menge			Wert in 1000 DM			Anzahl der Betr.
			1983 1. Vj	1983 4. Vj	1984 1. Vj	1983 1. Vj	1983 4. Vj	1984 1. Vj	
6853 31	Wurstwaren	t	89 719	100 037	91 002	907 184	970 663	982 843	696
6853 34	Rohwurst	t	127 368	144 182	134 835	981 663	1 080 389	1 011 975	733
6853 37	Brühwurst	t	51 872	56 843	52 957	403 583	426 181	397 351	704
6853 40	Kochwurst	t							
	Tiefgefrorene tafelfertige Fleischgerichte	t	25 830	31 793	32 610	208 207	245 144	240 982	54
	Wurst-, Fleisch- u. Mischkonserven	t							
6853 51	Wurstkonserven	t	40 867	45 284	40 072	269 177	299 583	267 931	249
6853 53	Geflügelkonserven	t	1 137	1 344	1 347	6 588	6 585	6 028	6
6853 55	Sonst. Fleischkonserven	t	18 239	18 215	16 774	70 579	78 177	74 353	63
6853 57	Mischkonserven mit Fleischanteil	t	77 703	71 490	80 304	205 941	182 615	205 261	32
6853 60	Fleischsalat u.ä. Feinkost auf Fleischbasis	t	15 316	15 974	15 185	81 377	84 737	87 007	186
6853 81	Schinken u. geräucherter Speck	t	47 586	54 150	50 206	511 632	568 386	508 743	539
6853 89	Sonstige Fleischwaren	t	48 781	53 972	49 720	389 507	422 532	384 457	427
	Genießbare Schlachtnebenprodukte								
6853 91	Naturdärme	t	6 201	6 596	6 685				
	darunter zum Absatz bestimmt	t	5 573	5 990	6 070	32 523	34 873	33 170	36
6853 99	Sonst. Schlachtnebenprodukte	t	35 260	35 418	42 044	33 852	34 783	38 689	138
6853	insgesamt	.	.	.	.	6 287 127	6 758 184	6 471 872	.
	Ungenießbare Schlachtnebenprodukte								
	Rohes Häute u. Felle von Schlachttieren, frisch, gesalzen u. getrocknet	.	.	.	.	5 740	8 688	8 737	50
6854 12	von Rindern u. Kälbern	.	.	.	.	118	116	159	10
6854 19	von anderen Schlachttieren	.	.	.	.				
6854 70	Federn, unbearbeitet, vom Hausgeflügel	.	.	.	.	.A	.A	.A	2
6854 90	Sonstige ungenießbare Schlachtnebenprodukte	.	.	.	.	.A	.A	.A	43
6854	insgesamt	.	.	.	.	12 059	15 430	15 595	.
	Fisch und Fischerzeugnisse								
	Fische, ganz, ohne Kopf oder zerteilt								
6859 11	frisch oder gekühlt	t	2 626	2 530	2 472	16 581	14 511	14 891	15
6859 15	tiefgefroren	t	214	401	1 031	2 071	2 150	2 741	8
6859 17	Seefische	t	383	514	288	6 738	9 832	6 231	12
	Süßwasserfische, auch Filets								
6859 21	Fischfilets	t	6 002	5 831	6 034	49 652	44 654	46 686	12
6859 25	frisch oder gekühlt	t	8 819	6 791	8 638	45 076	33 081	38 648	7
	tiefgefroren (ohne Filets von Süßwasserfischen)	t							
6859 31	Tiefgefrorene Fischerzeugnisse paniert (auch vorgebacken)	t	29 513	30 799	33 439	136 378	139 088	140 802	9
6859 39	Sonstige tiefgefrorene Fischerzeugnisse	t	5 212	4 419	4 522	28 697	24 096	24 375	7
	Fische u. Fischfilets, gesalzen od. getrocknet ohne Matjesfilets								
6859 41	Meringe und Meringsfilets, gesalzen od. getrocknet	t	780	1 490	751	6 197	9 701	6 459	5
6859 49	Sonstige gesalzene u. getrocknete Fische u. Fischfilets	t	-	-	-	-	-	-	-
	Geräucherte Fische od. Fischfilets (Räucherwaren)								
6859 51	Geräucherte Meringe und Sprotten	t	1 919	1 618	1 385	10 701	8 899	7 883	22
6859 55	Geräucherter Lachs	t	640	1 855	1 152	22 732	56 732	35 250	17
6859 58	Sonstige geräucherte Fische	t	3 229	3 272	2 895	32 171	43 447	33 397	31
	Erzeugnisse aus gesalzenen Fischen in Öl u. ä., Marinaden, Fischdauerkonserven								
6859 62	Lachs, geräuchert, in Öl	t	.A	.A	.A	.A	.A	.A	1
6859 64	Seelachs, geräuchert, in Öl	t	1 444	1 936	1 232	15 579	18 835	12 248	6
6859 65	Marinaden	t	21 890	22 370	19 678	89 858	91 565	82 427	55
6859 66	Anchoren, Salzserdellen und Matjesfilets	t	4 002	4 728	3 716	25 545	27 671	23 059	22
6859 67	Fischdauerkonserven	t	15 033	15 541	14 435	92 580	104 065	101 781	15
	Erzeugnisse aus Krebs- und Weichtieren								
6859 71	frisch, gekühlt oder tiefgefroren	t	1 895	2 366	1 788	19 187	26 337	18 165	13
6859 75	mariniert oder konserviert	t	680	741	539	8 163	9 476	6 548	12
	Andere Erzeugnisse aus Fischen für Nahrungszwecke								
6859 81	Fischsalat	t	4 131	4 278	4 216	30 366	32 598	33 001	41
6859 89	Sonst. Erzeugnisse aus Fischen	t	556	809	785	12 295	19 274	18 439	10
6859 92	Fette und Öle von Fischen oder Meeressäugtieren für Ernährungszwecke	t	.A	.A	.A	.A	.A	.A	1
6859 99	Reststoffe von Fischen und anderen Meerestieren	t	.A	.A	.A	.A	.A	.A	2
6859	insgesamt	t	115 626	117 338	114 487	665 698	718 185	654 529	.
	*Kaffeemittel								
6861 20	Getreidekaffee, Kaffeemittelmischungen, Kaffee-Zusätze	t	495	441	493	2 186	1 660	2 172	3
6861 80	Kaffeemittel-Extrakte	t	1 388	1 518	1 326	24 802	43 728	22 542	7
6861	insgesamt	t	1 883	1 959	1 819	26 988	45 388	24 714	.

## 9 Produktion nach Güterarten und Güterklassen - Deutschland

Melde-Nr.	Erzeugnis	Einheit	Menge			Wert in 1000 DM			Anzahl der Betr.
			1993 1. Vj	1993 4. Vj	1994 1. Vj	1993 1. Vj	1993 4. Vj	1994 1. Vj	
6863 00	Bearbeiteter Kaffee, nicht geröstet (Kaffee, dem Koffein od. andere Reizstoffe entzogen worden sind)	t	.A	.A	.A	.A	.A	.A	2
	Röstkaffee, bearbeiteter Tee und teeähnliche Erzeugnisse								
6865 12	Röstkaffee, auch gemahlen nicht entkoffeiniert, auch anderweitig nicht bearbeitet	t *	.A	.A	.A				
6865 14	darunter zum Absatz bestimmt nicht entkoffeiniert, andere Reizstoffe als Koffein entzogen	t *	84 380	99 152	71 331	645 126	787 508	600 918	22
6865 16	darunter zum Absatz bestimmt entkoffeiniert	t *	30 825	33 641	27 395	308 998	342 327	304 338	14
	darunter zum Absatz bestimmt Kaffee-Extrakte	t	14 802	15 254	14 034	129 440	137 906	138 695	16
6865 41	gefriergetrocknet	t	4 133	4 830	4 506	85 678	70 427	72 791	9
6865 45	sprühgetrocknet	t	3 202	3 390	5 090	46 792	35 084	.A	7
6865 48	flüssig	t	-	-	.A	-	-	.A	1
	Bearbeiteter Tee und teeähnliche Erzeugnisse, auch gemischt oder handelsfertig aufgemacht usw.								
6865 72	Bearbeiteter Tee	t	3 605	3 587	3 535	61 065	63 139	61 188	17
6865 75	Teeähnliche Erzeugnisse	t	12 128	11 633	16 337	116 313	109 347	125 893	19
6865	insgesamt	.	.	.	.	1 393 412	1 555 138	1 375 845	.
	Bier (einschl. Nebenprodukte)								
	Bier								
6871 10	Alkoholfreies bzw. alkoholarmes Bier	1000 hl	832	683	698	109 410	90 082	79 878	43
6871 30	Sonstiges Bier	1000 hl	23 899	26 194	25 410	3 086 126	3 342 973	3 257 215	469
6871 80	Anstellhefen (Bierhefen)	t *	3 502	3 251	3 218				
	darunter zum Absatz bestimmt	t	2 107	1 906	1 768	253	134	130	23
6871 91	Treber	t	393 783	411 602	393 655	12 619	11 313	11 122	348
6871 92	naß	t	182	381	182	13	12	13	5
6871 99	trocken	t							
	Sonstige Nebenprodukte u. Reststoffe der Bierherstellung	t	14 363	14 677	15 431	1 645	1 883	1 766	50
6871	insgesamt	.	.	.	.	3 210 066	3 446 407	3 350 124	.
	Melz und Melzerzeugnisse (einschl. Nebenprodukten, aber ohne Malzextrakt)								
6872 20	Malz	t *	399 099	393 432	421 694	241 721	232 072	223 463	70
6872 30	darunter zum Absatz bestimmt	t *	357 827	352 862	387 794	.A	.A	.A	1
	Malzerzeugnisse	t	.A	.A	.A	.A	.A	.A	
	darunter zum Absatz bestimmt Nebenprod. d. Malzherstellung	t	.A	.A	.A	.A	.A	.A	
6872 51	Malzkeime	t	16 118	16 613	17 696	3 318	3 241	3 490	66
6872 55	Abfallgerste	t	5 384	5 217	6 446	1 506	1 125	1 444	45
6872 59	Sonstige Nebenprodukte u. Reststoffe der Malzherstellung	t	.A	.A	.A	.A	.A	.A	8
6872	insgesamt	.	.	.	.	246 701	236 546	228 511	.
	Erzeugnisse aus Agraralkohol (einschl. Nebenprodukten und Hefen)								
6873 10	Ethylalkohol (ohne vergällten und synthetischen) 1)	1000 l *	19 496	10 484	18 335	23 247	14 316	17 533	15
6873 31	darunter zum Absatz bestimmt Korndestillat 1)	1000 l *	19 496	10 484	18 335	.A	.A	.A	1
6873 35	darunter zum Absatz bestimmt Weindestillat 1)	1000 l *	.A	.A	.A	.A	.A	.A	
6873 39	darunter zum Absatz bestimmt Sonstiger Agraralkohol 1)	1000 l *	.A	.A	.A	.A	.A	.A	3
	darunter zum Absatz bestimmt Backhefe	1000 l	.A	.A	.A	.A	.A	.A	
6873 52	frisch	t	25 042	27 975	26 441	33 940	37 157	34 853	9
6873 53	trocken	t	.A	.A	.A	.A	.A	.A	1
6873 58	Sonstige Hefen (ohne Nähr-, Bier-, Abfall- u. Futterhefen)	t	2 679	857	864	3 138	1 685	2 512	6
6873 59	Reinzuchtheferkulturen	t	-	-	-	-	-	-	-
6873 90	Schlempe, Schlempekohle, Fuselöl u. andere Nebenprodukte u. Reststoffe der Alkoholbrennereien	t	.A	.A	.A	.A	.A	.A	9
6873	insgesamt	.	.	.	.	68 203	62 314	60 514	.
	Spirituosen								
6876 10	Kornbranntweine	hl	222 756	284 203	244 901	68 564	83 912	70 153	70
6876 30	Branntwein aus Wein	1000 l Alk	7 545	9 789	8 709				
		hl	340 581	474 391	333 870	166 806	248 570	151 893	48
		1000 l Alk	11 744	16 381	11 109				
6876 41	Wacholder-Branntweine	hl	5 508	4 767	4 526	3 640	3 098	2 658	7
6876 45	Steinäger	1000 l Alk	210	181	172				
		hl	9 211	12 381	12 135	1 498	2 155	2 060	14
6876 49	Gin, Genever	1000 l Alk	312	426	419				
		hl	15 584	12 580	13 745	3 196	2 828	3 105	29
6876 50	Sonstige Wacholder-Branntweine	1000 l Alk	551	438	483				
		hl	55 435	63 299	62 583	29 406	33 679	28 315	32
		1000 l Alk	2 269	2 497	2 392				

1) Mengenangaben in reinem Alkohol.

9 Produktion nach Güterarten und Güterklassen - Deutschland

Melde-Nr.	Erzeugnis	Einheit	M e n g e			W e r t i n 1000 DM			Anzahl der Betr.
			1993 1. Vj	1993 4. Vj	1994 1. Vj	1993 1. Vj	1993 4. Vj	1994 1. Vj	
6876 71	Liköre Bittere, halbbittere und Kräuterliköre	hl	144 649	142 198	142 535	148 082	133 827	138 627	78
6876 78	Sonstige Liköre	1000 l Alk	5 026	4 821	4 988	132 140	133 419	129 301	78
6876 80	Rum und Arrak	hl	4 912	4 501	5 573	16 496	32 246	12 073	33
6876 91	Andere Trinkbranntweine Aqua vit	1000 l Alk	46 080	103 247	43 159	1 809			
6876 93	Whisky	hl	1 924	4 398	1 809				
6876 95	Wodka	1000 l Alk	1 576	10 734	7 147	531	7 402	4 875	12
6876 96	Bitterbranntwein	hl	59	424	281				
6876 98	Sonst. klarer Trinkbranntwein	1000 l Alk	6 577	9 408	5 450	2 998	5 783	2 681	7
6876 99	Sonstige Trinkbranntweine	hl	263	377	218				
6876	insgesamt	1000 l Alk	70 781	366 947	289 476	18 089	116 872	88 278	42
6877 10	Trauben- u. andere Weine Traubenweine, aus zugelieferten und/oder zugekauften Trauben bzw. Traubenmost hergestellt	1000 l	2 805	14 132	11 172	24 527	28 663	26 279	8
6877 25	Verarbeitete Traubenweine	hl	12 046	15 577	13 759	12 687	18 752	22 302	26
6877 28	Sonstige verarbeitete Trauben- weine, Likör- und Medizinwei- ne	1000 l	42 658	57 720	52 732	12 687	18 752	22 302	26
6877 51	Kernobst- u. andere Fruchtweine	1000 l	1 421	1 924	1 680				
6877 54	Kernobstweine	hl	1 421	1 924	1 680				
6877 57	Andere Fruchtweine	1000 l	25 238	31 385	26 875	12 588	17 999	12 589	26
6877	insgesamt	1000 l	886	1 084	932				
6879 11	Wässer, Erfrischungsgetränke Mineral-, Quell- u. Tafelwässer	1000 l	1 218 238	1 801 558	1 526 704	641 215	870 205	686 198	.
6879 15	Netürliche Mineralwässer	1000 l	40 416	62 054	50 506				
6879 40	darunter zum Absatz bestimmt	1000 l	1 613	3 500	2 117	4 914	14 657	8 303	12
6879 51	Quellwässer	1000 l	78 618	106 186	75 679	375 011	543 901	376 017	32
6879 55	darunter zum Absatz bestimmt	1000 l	7 238	16 454	7 172	18 876	28 675	16 144	9
6879 72	Tafelwässer	1000 l	13 526	15 070	13 809	18 288	18 758	16 616	16
6879 73	Fruchtsaftgetränke	1000 l	1 087	1 896	1 241	3 130	4 392	2 872	9
6879 75	kohlensäurehaltig	1000 l	8 149	5 557	6 394	15 950	21 071	12 432	7
6879 76	kohlensäurefrei	1000 l	110 241	147 645	106 412	434 148	631 454	432 384	.
6879 77	Limonaden	1000 l	1 580 412	1 583 458	1 734 937	626 949	614 886	688 451	195
6879 78	Cola- und Colamischgetränke, koffeinhaltig und koffeinfrei	1000 l	1 448 262	1 455 986	1 585 947	626 949	614 886	688 451	195
6879 79	Bittergetränke, chininhaltig und kräuterhaltig	1000 l	23 923	27 953	23 883	10 147	10 049	9 885	19
6879 80	fruchtsafthaltig	1000 l	21 094	16 526	25 930	16 068	13 049	19 688	102
6879 81	sonstiger Art	1000 l	23 912	22 081	23 722	18 387	17 624	18 993	108
6879 82	Diätetische Erfrischungs- getränke	1000 l	114 998	100 156	122 380	108 570	86 805	117 380	56
6879 83	Brausen	1000 l	610 781	631 245	670 853	567 428	590 045	590 684	295
6879 84	Cola- und Colamischgetränke, koffeinhaltig und koffeinfrei	1000 l	7 239	6 847	6 940	8 987	7 214	5 085	43
6879 85	Bittergetränke, chininhaltig und kräuterhaltig	1000 l	310 541	295 321	321 889	241 905	221 236	235 802	306
6879 86	fruchtsafthaltig	1000 l	234 265	236 741	230 623	171 905	171 281	187 978	280
6879 87	sonstiger Art	1000 l	95 280	91 489	89 349	70 912	66 097	66 089	161
6879 88	Cola- und Colamischgetränke, koffeinhaltig und koffeinfrei	1000 l	23 875	13 011	12 700	24 243	13 871	13 943	31
6879 89	Bittergetränke, chininhaltig und kräuterhaltig	1000 l	.A	.A	489	.A	.A	380	5
6879 90	fruchtsafthaltig	1000 l	6 622	1 141	3 219	4 700	787	1 368	36
6879 91	sonstiger Art	1000 l	.A	.A	14 453	.A	.A	10 929	72
6879	insgesamt	1000 l	2 831 057	2 910 879	3 142 588	1 880 375	1 820 778	1 946 683	.
6882 10	Essig, Senf, Essenzen, Gewürze Essig, berechnet auf 10 VH	t	38 489	44 532	39 340	34 746	39 327	37 986	26
6882 31	Säure (Gärungessig)	t	37 220	42 158	37 711	34 746	39 327	37 986	26
6882 35	darunter zum Absatz bestimmt	t	.A	.A	.A	621	637	548	4
6882 50	Senfmehl	t	804	568	498				
6882 71	darunter zum Absatz bestimmt	t	.A	.A	.A				
6882 75	Senf	t	15 582	15 880	15 789	49 158	52 488	40 692	22
6882 80	darunter zum Absatz bestimmt	t	.A	.A	.A				
6882 85	Essenzen (Aromen) für das Ernährungsgewerbe	t	8 706	8 165	10 008	137 648	130 144	155 458	29
6882 90	darunter zum Absatz bestimmt	t	.A	.A	.A				
6882 95	Gewürze, gemahlen, gemischt, handelsfertig aufgemacht	t	14 403	15 350	14 952	162 949	173 751	166 009	42
6882 99	darunter zum Absatz bestimmt	t	.A	.A	.A				
6883 10	Gewürzpräparate, -zubereitun- gen, -salze	t	4 681	4 646	4 648	50 104	52 480	52 522	21
6883 21	darunter zum Absatz bestimmt	t	.A	.A	.A				
6883 25	insgesamt	.	.	.	.	435 227	448 805	453 215	.
6883 30	Kartoffelerzeugnisse (ohne Stär- ke, Stärkeerzeugnisse und Erzeug- nisse aus Agraralkohol)	t	1 075	1 234	1 008	4 247	4 653	3 998	3
6883 31	Trockenpfeisekartoffeln	t	12 491	14 182	13 448	15 385	15 587	14 859	5
6883 32	Pommes frites (ohne tiefgefrorene)	t	18 776	17 720	16 707	111 465	118 337	103 407	7
6883 33	Kartoffelchips und -sticks	t	11 002	7 611	8 689	44 957	49 227	52 591	8
6883 34	Kartoffelpuffermehl, -kloßmehl	t	17 473	19 109	21 603	73 172	65 061	67 245	6
6883 35	Kartoffelpürespulver und -püreeflocken	t	51 237	54 335	46 483	68 939	71 306	64 917	16
6883 40	Kartoffelerzeugnisse, tief- gefroren	t	3 991	3 353	4 720	5 940	4 243	6 285	5
6883 50	Kartoffeln in Gläsern, Dosen und dgl.	t							

## 9 Produktion nach Güterarten und Güterklassen - Deutschland

Melde-Nr.	Erzeugnis	Einheit	Menge			Wert in 1000 DM			Anzahl der Betr.
			1983 1. Vj	1983 4. Vj	1984 1. Vj	1983 1. Vj	1983 4. Vj	1984 1. Vj	
6883 60	Kartoffelsalat	t	6 738	7 224	6 554	17 051	19 407	18 972	36
6883 91	Sonst. Kartoffelerzeugnisse	t	.A	.A	.A	.A	.A	.A	23
6883 98	für menschliche Ernährung	t	.A	.A	.A	.A	.A	.A	4
6883	für Futter- und sonst. Zwecke	t	151 711	163 371	154 530	390 297	407 682	395 455	.
	insgesamt	t							
6886 00	Eis (ohne Trocken- u. Speiseeis)	t	.A	10	7	.A	2	-	5
	Andere Erzeugnisse des Ernährungsgewerbes								
	Grundstoffe für alkoholfreie und alkoholische Getränke								
6888 11	Hopfenpulver	t	.A	.A	.A	.A	.A	.A	3
6888 15	Hopfenextrakte	t	.A	.A	.A	.A	.A	.A	2
6888 18	Sonst. Grundstoffe für alkoholfreie u. alkoholische Getränke	t	26 032	23 488	27 740	139 989	126 486	148 682	22
6888 31	Mayonnaise	t *	7 117	7 210	6 944	20 484	25 682	25 738	33
6888 35	darunter zum Absatz bestimmt	t	5 372	5 178	5 023				
	Salatmayonnaise, Remoulade und andere pestenartige mayonnaiseähnliche Erzeugnisse	t *	30 485	26 058	27 003	71 616	81 901	85 182	31
	darunter zum Absatz bestimmt	t	23 391	16 999	18 808	54 316	59 229	61 041	30
6888 60	Feinkostsalate	t	10 922	11 821	12 333				
6888 70	Tiefgefrorene Fertiggerichte, aus mehreren Komponenten bestehend	t	80 561	75 413	71 912	566 311	461 174	536 140	32
6888 80	Sonst. Erzeugnisse des Ernährungsgewerbes	.	.	.	.	218 669	236 984	259 902	63
6888	insgesamt	.	.	.	.	1 088 031	1 012 926	1 138 278	.
	Futtermittel								
6889 10	Fischmehl	t	.A	.A	.A	.A	.A	.A	2
6889 30	Sonst. Futtermittel aus Fischen, Krebs- u. Weichtieren	t	.A	.A	.A	.A	.A	.A	4
	Fleischfutter-, Tier-, Blutmehl u. dgl. (ohne Fischmehl)								
6889 41	Fleischfuttermehl	t	7 547	10 478	11 469	2 079	2 119	2 248	5
6889 43	Tiermehl	t	86 326	95 771	96 087	32 074	40 307	38 898	45
6889 45	Blutmehl	t	4 089	4 528	5 235	2 428	2 817	3 601	6
6889 47	Fleischknochen- u. Federmehl, Futtermittelschrot	t	35 329	47 675	43 131	15 757	18 904	17 766	10
	Mischfutter (Fertigfutter) für Heimtiere	t	201 248	227 275	196 102	528 867	609 968	520 043	32
6889 61	für Hunde und Katzen	t	11 928	10 304	10 166	49 520	44 782	43 345	21
6889 62	für sonstige Heimtiere	t							
	für sonst. Tiere								
	Überwiegend aus organischen Stoffen								
6889 63	für Kälber	t	126 090	118 101	121 504	115 865	106 228	105 436	140
6889 64	für Rinder	t	1 609 922	1 594 430	1 640 830	414 471	391 484	398 414	150
6889 65	für Schweine	t	1 093 996	1 130 965	1 028 737	390 434	384 689	349 573	161
6889 66	für Nutz- u. Mastgeflügel	t	840 304	822 244	814 566	363 066	324 046	327 325	135
6889 67	für sonst. Tiere	t	108 153	107 151	114 510	77 952	82 483	78 108	126
6889 68	mineralisch	t	100 550	91 737	93 980	.A	79 728	82 212	57
6889 80	Wirkstoffhaltige Vormischungen	t *	31 527	33 269	27 262				
	darunter zum Absatz bestimmt	t	30 115	32 107	26 098	31 641	35 018	31 685	26
6889 91	Sonst. Futtermittel	t	42 736	60 547	43 188	.A	34 544	27 819	18
6889	insgesamt	.	.	.	.	2 167 826	2 165 176	2 034 788	.
	Veredlung von Erzeugnissen dieser Gütergruppe								
6896 00	Eigenveredlung (Veredlungsarbeiten für eigene Rechnung)	.	.	.	.	8 025	52 379	48 498	21
6896 00	Lohnveredlung (Veredlungsarbeiten für fremde Rechnung)	.	.	.	.	55 784	57 872	48 256	25
	Tabakwaren								
6911 00	Zigaretten	Mill. St	49 792	49 787	53 488	1 635 886	1 606 449	1 739 841	17
6941 20	Zigarren und ä.	Mill. St	65	51	55	19 536	15 420	16 078	11
6941 70	Zigarillos	Mill. St	197	211	224	39 918	44 024	46 902	10
6941	insgesamt	Mill. St	261	262	279	59 454	59 444	62 980	.
	Rauch-, Kau- u. Schnupftabak								
6971 11	Rauchtabak	t	3 658	2 483	2 618	121 387	67 460	71 795	16
6971 15	Feinschnitt	t	167	164	202	9 502	9 271	10 840	7
6971 50	Pfeifentabak (Krüllschnitt oder Grobschnitt)	t	.A	.A	.A	.A	.A	.A	2
6971	Kautabak, Schnupftabak	.	.	.	.	.A	.A	.A	.
	insgesamt	.	.	.	.	.	.	.	.
6981 00	Sonstige Tabakwaren	t	.A	.A	.A	.A	.A	.A	5
	Veredlung von Erzeugnissen dieser Gütergruppe								
6996 00	Eigenveredlung (Veredlungsarbeiten für eigene Rechnung)	.	.	.	.	-	-	-	-
6996 00	Lohnveredlung (Veredlungsarbeiten für fremde Rechnung)	.	.	.	.	.A	.A	.A	1

## 9 Produktion nach Güterarten und Güterklassen - Deutschland

Melde-Nr.	Erzeugnis	Einheit	M e n g e			W e r t in 1000 DM			Anzahl der Betr.
			1983 1. VJ	1983 4. VJ	1984 1. VJ	1983 1. VJ	1983 4. VJ	1984 1. VJ	
Fertigteilbauten im Hochbau									
7011 00	Fertighäuser (1-u. 2-geschossig) Überwiegend aus Beton, zur Vollmontage vorgesehen 1)	St 1000 m2	133 26	290 30	185 25	23 137	39 115	35 386	9
	Sonst. Fertigteilbauten Überwie- gend aus Beton, zur Vollmontage vorgesehen 1)	St	-	-	.A	-	-	.A	2
7019 10	Wohngebäude (3-u. mehrge- schossig)	1000 m2	-	-	.A	-	-	.A	2
7019 50	Gerägen	St 1000 m2	11 533 223	16 987 328	11 538 268	57 882	89 261	61 589	66
7019 90	Nichtwohngebäude z.B. An- stalts-, Bürogebäude, land- wirtschaftliche u. gewerbliche Betriebsgebäude	St 1000 m2	1 499 176	1 323 248	609 183	78 576	114 029	90 621	27
7019	insgesamt	St 1000 m2	13 032 398	18 290 577	.A .A	136 458	203 290	.A	.
	Wohngebäude aus Holz oder Überwiegend aus Holz, zur Vollmontage vorgesehen ganz aus Holz (Holzhäuser) 1)	St 1000 m2	255 25	391 36	306 27	45 516	69 880	52 284	18
7051 10	Überwiegend aus Holz 1)	St 1000 m2	2 018 272	2 485 328	2 252 301	453 006	614 127	536 804	45
7051	insgesamt	St 1000 m2	2 273 297	2 876 363	2 558 327	498 522	683 787	589 088	.
	Andere Fertigteilbauten aus Holz oder Überwiegend aus Holz, zur Vollmontage vorgesehen Barracken z.B. Arbeiterwohnheime (Baustellenunterkünfte) 1)	St 1000 m2	373 20	132 16	93 12	12 826	14 414	9 194	5
7059 90	Sonst. Nichtwohngebäude 1)	St 1000 m2	755 46	1 171 116	949 66	25 160	57 932	35 898	20
7059	insgesamt	St 1000 m2	1 128 66	1 303 132	1 042 78	37 986	72 346	45 090	.
7070 00	Brücken, Türme, Silos u.ä. Ingenieurbauten aus Holz 2)	St 1000 m3	.A .A	.A .A	.A .A	.A	.A	.A	1
7082 00	Instandsetzungen und Montagen von Erzeugnissen dieser Gütergruppe Instandsetzungen von Fertigteil- bauten im Hochbau	.	.	.	.	.A	.A	.A	1
	Montagen von Fertigteilbauten im Hochbau	.	.	.	.	.	.	.	.
7097 10	Überwiegend aus Beton	.	.	.	.	21 959	29 527	19 852	31
7097 50	aus Holz od. Überw. aus Holz	.	.	.	.	22 432	26 969	25 984	15

1) In m2-Wohn- bzw. -nutzfläche. - 2) m3 tatsächlicher Holzanteil an der fertigen Ware.





**Früheres Bundesgebiet  
sowie  
Neue Länder und Berlin-Ost**

## 10 Produktionswert in 1 000 DM nach Güterklassen und Gütergruppen

Güter- klasse	Bezeichnung	Früheres Bundesgebiet			Neue Länder und Berlin-Ost		
		1993 1. Vj	1993 4. Vj	1994 1. Vj	1993 1. Vj	1993 4. Vj	1994 1. Vj
10	Elektrizität, Gas, Fernwärme, Wasser	.	.	.	.	.	.
1011	Elektrizität aus Wärmekraft (ohne solche aus Kernenergie)	.	.	.	.	.	.
1017	Elektrizität aus Wasserkraft	.	.	.	.	.	.
1094	Hergestelltes Gas	.	.	.	.	.	.
21	Bergbauliche Erzeugnisse	6 044 025	6 189 499	5 984 889	1 171 844	998 440	877 437
2111	Steinkohle, Steinkohlenbriketts	.	.	.	.	.	.
2113	Braunkohle, Braunkohlenbriketts	.	.	.	.	.	.
2115	Braunkohlengranulat	.	.	.	.	.	.
2117	Kohlenwertstoffe	.	.	.	.	.	.
2118	Grubengas	.	.	.	.	.	.
2119	Andere Brennstoffe auf Kohlebasis	.	.	.	.	.	.
2121	Erdöl, roh	.	.	.	.	.	.
2122	Erdgas	.	.	.	.	.	.
2124	Erdölges	.	.	.	.	.	.
2126	Andere Produkte der Erdöl- und Erdgasgewinnung, bituminöse Gesteine und Schieferrohteer	.	.	.	.	.	.
2131	Eisenerz-Rohförderung	.	.	.	.	.	.
2132	Effektiv-Menge Fe-Inhalt (Mengeninhalt)	.	.	.	.	.	.
2133	Absetzfähiges Roheisenerz	.	.	.	.	.	.
2134	Effektiv-Menge Fe-Inhalt (Mengeninhalt)	.	.	.	.	.	.
2141	NE-Metallerze Rohförderung (Naßgewicht) (Effektiv-Menge)	.	.	.	.	.	.
2142	Konzentrate (einschl. Hütten- fertiger Roherze)	.	.	.	.	.	.
2143	Effektiv-Menge Mengen-Inhalt	.	.	.	.	.	.
2144	Schwefel- u. Magnetkies Rohförderung (Effektiv-Menge) Absetzfähiger Rohkies u. Flota- tionskies (Trockengewicht)	.	.	.	.	.	.
2145	Effektiv-Menge	.	.	.	.	.	.
2146	S-Inhalt (Mengen-Inhalt)	.	.	.	.	.	.
2151	Kaliohsalze (Förderung)	.	.	.	.	.	.
2152	Kaliohsalze (ber. auf K2O)	.	.	.	.	.	.
2153	Absetzfähige Kalisalze (ber. auf K2O)	.	.	.	.	.	.
2154	Absetzfähige Nebenprodukte aus der Verarbeitung von Kalisalzen	.	.	.	.	.	.
2161	Stein- u. Müttensalz (ber. auf NaCl)	.	.	.	.	.	.
2166	Salinensalz	.	.	.	.	.	.
2167	Streu- und Auftausalz	.	.	.	.	.	.
2169	Soles aus Quellen, Bohrlöchern u.ä. (berechnet auf NaCl)	.	.	.	.	.	.
2172	Flußspat, aufbereitet	.	.	.	.	.	.
2174	Schwefspat, aufbereitet	.	.	.	.	.	.
2176	Graphit, aufbereitet	.	.	.	.	.	.
2178	Sonst. bergbaul. u.ä. Erzeugn.	.	.	.	.	.	.
2181	Schwarztorf f. gärt. Zwecke	.A	31 694	60 096	.A	430	290
2185	Weißtorf f. gärt. Zwecke	.A	.A	.A	.A	.A	.A
2189	Sonstige Torfprodukte	.A	4 527	4 086	.A	.	.
2195	Eigenveredlung	.A	.A	.A	.	.	.
2196	Lohnveredlung	.A	.A	.A	.	.	.A
22	Mineralölerzeugnisse	4 535 392	4 677 156	4 397 824	509 809	446 306	431 033
2211	Rohbenzin	.	.	.	.	.	.
2212	Komponenten	.	.	.	.	.	.
2213	Kraftstoffe	1 818 944	1 960 449	1 694 138	240 475	216 197	199 759
2217	Heizöle	1 221 097	1 181 573	1 149 501	161 545	130 935	138 377
2231	Flüssiges	.	.	.	.	.	.
2236	Raffineriegase	160 683	156 688	165 576	.	.	.
2251	Basisöle	.A	.A	.A	.A	.A	.A
2252	Schmieröle	407 822	417 365	440 275	13 516	7 592	5 772
2255	Mineralische Öle, nicht zu Schmierzwecken	202 622	172 686	198 457	1 861	1 947	1 697
2257	Schmierfette m.e. Mineralölgeh. ab 70 vH.	.A	.A	.A	.A	.A	.A
2271	Paraffine	.	87 963	93 533	.A	2 695	2 287
2273	Bitumen und Bitumenemulsionen	51 048	75 409	49 606	8 064	18 076	9 007
2277	Petrolkoks	41 962	42 542	41 415	.	.	.
2279	Sonstige Mineralölerzeugnisse	.	.	.	.	.	.
2295	Eigenveredlung	.A	.A	.A	.	.	.
2296	Lohnveredlung	.A	.A	.A	.	.	.
24	Spalt- und Brutstoffe	.	.	.	.	.	.
2411	Radioaktive Isotope (Radon)	.	.	.	.	.	.
2491	Kernbrennstoffe	.	.	.	.	.	.
2491	Brennelemente für Kernreaktoren	.A	.A	.A	.	.	.
25	Steine und Erden, Asbestwaren, Schleifmittel	7 341 210	9 056 083	7 955 660	894 148	1 555 378	1 516 854
2511	Natursteine für den Tiefbau	198 849	338 186	225 186	86 322	157 391	127 426
2512	Schiefer (Tonchiefer)	.A	.A	.A	.A	.A	.A
2514	Kalk- u. Dolomitstein, roh, gebrochen oder zerkleinert	.A	.A	.A	.A	.A	.A
2515	Rohgips und Kreide	.A	.A	.A	.A	.A	.A
2516	Sand u. Kies	.	.	.	.	.	.
2517	Tonerdehaltige Rohstoffe (Ton und Kaolin)	81 697	79 271	79 701	9 325	9 918	8 851
2518	Quarzit, Feldspat u. Pegmatit	.A	10 653	11 404	.A	186	136

## 10 Produktionswert in 1 000 DM nach Güterklassen und Gütergruppen

Güter- klasse	Bezeichnung	Früheres Bundesgebiet			Neue Länder und Berlin-Ost		
		1993 1. Vj	1993 4. Vj	1994 1. Vj	1993 1. Vj	1993 4. Vj	1994 1. Vj
2519	Andere rohe u. gebrochene Natur- steine, unbearbeitete Erden	49 013	16 784	16 464	1 041	1 888	1 786
2521	Schiefererzeugnisse	.A	.A	.A	.A	.A	.A
2522	Bituminöses Asphaltmischgut	66 731	253 052	78 172	8 848	46 728	23 609
2523	Natur-Asphalterzeugnisse	3 288	3 427	4 609	-	-	-
2525	Andere bearbeitete Natursteine	211 993	292 214	215 759	15 409	26 295	22 344
2526	Flugasche u. ähnliche aufberei- tete Schlacken als Zusatz für Baustoffe	-	-	-	-	-	-
2527	Granulate, Körnungen u. Gemische für Streuzwecke (auch mit Strausalz)	-	-	-	-	-	-
2528	Eisenhüttenschlacken	12 842	12 973	12 812	-	-	-
2529	Eisenhüttenschlackenerzeugnisse	18 874	15 807	15 117	-	-	-
2531	Zement u. zementähnliche Binde- mittel	687 090	874 967	734 157	94 701	148 710	138 328
2532	Bearbeiteter Kalk- und Dolomit- stein	241 155	250 320	254 982	17 417	26 648	21 610
2533	Erzeugnisse aus Gips	245 609	269 327	301 672	8 208	11 119	10 649
2535	Mörtel und Edelputz	344 938	408 829	400 007	17 318	36 942	58 743
2536	Transportbeton	973 635	1 207 782	1 073 856	144 691	254 890	287 802
2541	Ziegeleierzeugnisse	515 187	678 373	612 712	27 106	89 410	98 404
2542	Keram. Spaltplatten, -riemen	113 836	.A	118 358	-	.A	-
2543	Fertighäuser überw. aus Ziegel- fertigteilen z. Vollm. vorges.	.A	.A	.A	-	-	-
2545	Grobsteinzeug	62 464	71 418	69 047	2 320	11 880	14 395
2547	Feuerfeste Erzeugnisse	467 921	450 798	464 781	18 138	29 218	22 482
2549	Scherben u. Bruch von grobkera- mischen Erzeugnissen	.A	.A	.A	.A	.A	.A
2551	Kalksandsteine	140 956	183 074	185 040	20 002	31 630	43 513
2554	Betonerzeugnisse für den Hochbau	1 053 519	1 321 396	1 139 335	192 632	303 691	297 711
2557	Betonerzeugnisse für den Tiefbau	522 963	712 430	569 084	98 142	164 364	148 866
2559	Betonerzeugnisse für and. Zwecke	65 326	87 382	58 406	1 687	14 296	12 943
2561	Geböhlte miner. Erzeugnisse	.A	.A	.A	.A	.A	.A
2562	Erzeugnisse aus Kunstharzbeton	.A	.A	.A	.A	.A	.A
2564	Dämm- u. Leichtbauplatten u. d. Erzeugnisse	42 422	48 210	62 453	4 801	13 438	7 062
2566	Mineralische Isoliermittel und Filter	192 855	184 491	175 865	9 535	13 948	14 785
2567	Faserzementwaren	.A	.A	.A	.A	.A	.A
2568	Asbestzementwaren	10 051	.A	.A	-	-	-
2569	Sonst. Erzeugnisse aus Steinen u. Erden, s.n.g.	23 591	25 811	26 550	-	-	-
2573	Asbestspinnstoffwaren	10 019	10 807	10 970	-	-	-
2574	Asbest-Kautschukwaren	9 657	10 294	11 512	-	-	-
2576	It-Platten und -Dichtungen (mit und ohne Metalleinlagen)	20 239	15 103	18 054	-	-	-
2578	Asbest-Filtermaterial	-	-	-	-	-	-
2579	Sonst. asbesthaltige Erzeugnisse (ohne Brems- und Kupplungs- materialien)	.A	.A	21 048	-	-	-
2581	Schleifscheiben u. sonst. Schleifkörper	126 736	121 588	130 780	3 122	4 214	4 886
2583	Schleifpapiere, -gewebe, -kom- bination, -mittel auf sonst. Unterlagen, Lamellenschleif- räder u. -stifte	.A	.A	.A	.A	.A	.A
2585	Diamantschleifscheiben u. sonst. Diamantschleifkörper	.A	.A	.A	.A	.A	.A
2587	Schleifscheiben u. sonstige Schleifkörper aus kubischem Bornitrid	7 407	.A	.A	-	.A	.A
2589	Sonst. Schleifmittel u. Schleif- pulver	.A	.A	.A	.A	.A	.A
2592	Reparaturen	.A	2 004	1 476	.A	-	-
2595	Eigenveredlung	1 391	5 857	.A	-	-	.A
2596	Lohnveredlung	.A	.A	.A	.A	.A	.A
2597	Montagen	.A	.A	.A	.A	.A	.A
27	Eisen und Stahl	8 146 253	8 021 149	9 280 030	568 051	621 977	583 822
2711	Roheisen	.	.	.	.	.	.
2712	Ferrolegierungen	.	.	.	.	.	.
2713	Stahlrohblöcke u. -brammen	.	.	.	.	.	.
2714	Vorgewalztes Stahlhalbzeug	585 140	609 182	751 379	33 261	36 421	15 218
2715	Walzstahl, auch plattiert	3 946 389	3 839 333	4 373 082	306 151	283 432	310 219
2716	Weiterverarbeiteter Walzstahl	1 367 832	1 390 152	1 710 435	63 106	70 116	25 407
2719	Schrott u. Nebenerzeugnisse der Hochofen-, Stahl- und Warmwalz- werke	.A	.A	8 692	.A	.A	16 255
2731	Rohrgruppen zur Herstellung von Präzisionsstahlrohren	24 025	.A	40 326	-	.A	2 971
2733	Präzisionsstahlrohre	.A	.A	363 811	.A	.A	10 837
2735	Sonst. Stahlrohre	843 603	819 428	890 424	29 801	28 484	52 553
2741	Geschmiedetes Halbzeug	20 746	23 161	23 328	-	-	-
2742	Geschmiedete Stäbe, auch Schmiedewalzerzeugnisse	113 649	97 837	110 765	8 406	8 900	11 200
2745	Freiformschmiedestücke über 125 kg Rohgewicht	175 435	148 281	168 184	7 251	4 844	4 989
2746	Geschmiedete oder gewalzte Ringe über 125 kg Rohgewicht	32 570	27 594	35 086	4 367	7 587	5 112
2747	Rollendes Eisenbahnzeug (auch gewalzt)	49 337	44 766	50 700	15 138	15 271	10 387

## 10 Produktionswert in 1 000 DM nach Güterklassen und Gütergruppen

Güter- klasse	Bezeichnung	Früheres Bundesgebiet			Neue Länder und Berlin-Ost		
		1993 1. Vj	1993 4. Vj	1994 1. Vj	1993 1. Vj	1993 4. Vj	1994 1. Vj
28	NE-Metalle und -Metallhalbzeug	5 072 669	4 608 310	5 242 073	318 795	282 718	314 934
2811	Leichtmetalle u. deren Legierungen	530 287	468 421	502 540	12 548	6 414	5 511
2813	Schwermetalle u. deren Legierungen	711 957	672 129	773 289	44 923	44 337	43 358
2815	Zwischenprodukte der NE-Metallindustrie, die der Metallgewinnung dienen	.A	.A	17 676	.A	.A	65
2817	Edelmetalle	251 401	378 437	364 166	3 240	2 145	10 157
2841	NE-Metallhalbzeug	1 389 658	1 201 490	1 412 259	73 972	72 510	87 754
2842	Halbzeug aus Magnesium u. Magnesiumlegierungen	.A	.A	.A	.A	.A	.A
2843	Halbzeug aus Kupfer u. Kupferlegierungen	1 402 355	1 184 483	1 366 467	173 255	142 574	147 728
2844	Halbzeug aus Blei u. Bleilegierungen	13 185	14 426	17 113	-	-	279
2845	Halbzeug aus Zink u. Zinklegierungen	.A	.A	80 781	.A	.A	1
2846	Halbzeug aus Zinn u. Zinnlegierungen	3 458	1 548	1 721	-	-	1 185
2847	Halbzeug aus Nickel u. Nickellegierungen	164 125	118 772	150 695	1 981	2 134	3 246
2848	Halbzeug aus sonst. NE-Metallen u. deren Legierungen	.A	.A	243 129	.A	.A	7 665
2849	Edelmetallhalbzeug	272 344	256 539	287 062	1 389	2 254	3 586
2871	Halbzeug (einschl. Folien)	.A	.A	1 823	.A	.A	2 923
2874	Bearbeitungsreststoffe u. Schrott aus Leichtmetallen	.A	.A	15 512	.A	.A	1 439
2875	Bearbeitungsreststoffe u. Schrott aus Schwermetallen	.A	.A	.A	-	.A	.A
2877	Bearbeitungsreststoffe u. Schrott aus Edelmetallen	.A	.A	.A	-	.A	.A
2877	Metallhaltige Aschen u. Rückstände	.A	.A	3 063	.A	.A	37
29	Giessereierzeugnisse	2 789 913	2 508 308	2 767 931	143 174	142 387	176 186
2912	Guß Eisen mit Lamellengraphit (nicht legiert u. legiert)	775 260	725 196	786 248	43 464	45 846	56 095
2913	Guß Eisen mit Kugelgraphit (nicht legiert u. legiert)	617 897	540 209	609 265	15 565	23 722	32 078
2914	Stahlguß (nicht legiert u. legiert)	300 744	273 296	281 305	29 601	24 498	30 968
2917	Temperguß (nicht legiert u. legiert)	97 681	84 263	92 249	12 172	7 251	7 084
2919	Reststoffe aus der Produktion von Eisen-, Stahl- u. Temperguß	-	-	3 415	-	-	285
2951	Leichtmetallformguß	755 478	668 668	759 970	35 368	33 057	38 959
2954	Schwermetallformguß	237 129	210 570	229 304	7 004	8 013	10 717
2957	Edelmetallformguß	.A	.A	.A	-	.A	-
2959	Reststoffe aus der Produktion von NE-Metall- u. Edelmetallformguß	.A	.A	.A	-	.A	-
30	Erzeugnisse der Zieherei und Kaltwalzwerke und der Stahlverformung	7 771 588	7 087 134	7 804 069	274 863	305 945	325 694
3011	Kaltwalzwerke- u. Zieherei-Erzeugnisse (ohne Draht)	985 214	852 122	1 036 392	25 888	27 410	20 589
3015	Kalt gezogener Draht von Walzdraht gezogen	415 857	364 949	418 244	28 075	27 089	31 718
3017	Drahterzeugnisse	865 128	804 118	836 808	34 399	32 603	39 966
3021	Gesektschmiedestücke, Freiformschmiedestücke bis 125 kg Rohgewicht, Kaltfließpreßteile aus Stahl	1 098 261	957 930	1 097 067	38 107	34 047	41 650
3022	Preß-, Zieh- u. Stanzteile mit einem Stückgewicht über 50 g	717 511	696 715	755 083	49 732	57 686	57 569
3023	Federn aus Stahl oder NE-Metall	495 834	431 117	492 899	10 476	13 279	15 671
3024	Ketten aus Stahl oder NE-Metall	.A	107 886	86 407	.A	-	42
3025	Schrauben, Bolzen, Muttern, Schwellenschrauben, Schraubhaken, Nieten, Splinte, Keile, Unterlegscheiben u. ähnliche Waren aus Eisen oder Stahl	685 323	559 544	664 833	13 655	14 381	15 924
3026	Schrauben, Bolzen, Muttern, Schraubhaken, Nieten, Splinte, Keile, Unterlegscheiben u. ähnliche Waren aus NE-Metall	28 498	22 404	25 230	72	217	365
3027	Pulvermetallurgische Erzeugnisse	.A	.A	.A	.A	.A	.A
3028	Drehteile aus Metall	794 749	683 486	805 973	11 688	12 872	15 838
3029	Sonst. Erzeugnisse der Stahlverformung	.A	.A	.A	.A	.A	.A
3082	Reparaturen von Erzeugnissen der Stahlverformung	8 862	10 454	9 874	91	1 884	2 027
3089	Oberflächenveredlung u. Härtung	977 161	952 370	981 240	41 991	53 825	49 755
3097	Montagen von Erzeugnissen der Stahlverformung	29 236	56 353	36 174	526	1 454	1 820
3099	Schweißerei-, Schlosserei-, Dreherei- u.ä. Arbeiten	368 760	400 491	334 253	13 123	22 368	23 364
31	Stahlbauerzeugnisse u. Schienenfahrzeuge	6 689 994	8 581 785	6 283 481	1 446 466	1 746 799	1 305 109
3111	Fertigteilebauten überwiegend aus Metall	411 634	550 810	369 127	56 776	89 553	63 580
3114	Konstruktionen aus Stahl	1 449 510	1 833 529	1 356 921	218 235	315 462	285 820
3117	Erzeugnisse für den Grubenausbau	.A	.A	99 368	.A	.A	789
3118	Konstruktionen aus Aluminium	1 111 412	1 372 426	1 000 835	33 026	74 403	60 419
3121	Weichen, Kreuzungen u.ä. ortsfestes Gleismaterial	19 231	23 343	18 231	29 704	27 682	18 598

## 10 Produktionswert in 1 000 DM nach Güterklassen und Gütergruppen

Güter- klasse	Bezeichnung	Früheres Bundesgebiet			Neue Länder und Berlin-Ost		
		1993 1. Vj	1993 4. Vj	1994 1. Vj	1993 1. Vj	1993 4. Vj	1994 1. Vj
3127	Weichen, Kreuzungen u.ä. ortsfestes Gleismaterial für Feld- u. Industriebahnen	1 305 .A	3 019 8 988	959 8 724	- .A	- 11	- -
3120	Teile von Weichen, Kreuzungen Dampfkessel, Behälter u. Rohr- leitungen						
3151	Dampfkessel (Dampferzeuger)	306 053	295 173	262 746	16 337	25 718	15 765
3152	Kernreaktoren, Maschinen u. Appa- rate für die Isotopentrennung	.A	8 763	5 370	.A	-	-
3153	Feuerungen u. Beheizungs- einrichtungen für Dampfkessel	31 616	55 066	27 602	9 379	15 889	5 324
3154	Hilfsapparate u. Rauchgereini- gungsanlagen für Dampfkessel, Kondensatoren für Dampfkraft- maschinen	92 267	139 420	89 068	4 592	1 925	1 269
3155	Behälter aus Eisen oder Stahl, mit einem Fassungsvermögen über 100 m³	216 320	288 719	163 400	9 557	7 084	4 500
3156	Rohrleitungen aus Stahl oder NE-Metall für industrielle Zwecke	210 628 331 648	246 369 478 249	173 187 425 220	3 644 4 177	7 075 8 752	6 067 6 712
3157	Zentralheizungskessel						
3158	Transportbehälter (Container) über 3 m³ Nutzraum	111 525	105 341	73 512	41 640	34 116	29 646
3171	Lokomotiven	81 018	123 728	49 497	54 828	58 883	71 210
3172	Triebwagen, Schienenomnibusse	140 769	223 477	206 335	23 748	54 924	36 765
3173	Personenwagen u.ä. schienenge- bundene Spezialwagen	108 345	241 873	149 773	381 394	216 327	210 845
3175	Schienengebundene Güterwagen für Eisenbahnen	72 133	26 485	28 466	76 138	73 412	39 449
3179	Teile für Schienenfahrzeuge	138 471	152 842	153 839	100 476	94 786	73 120
3192	Reparaturen u. Überholungen an Transportbehältern (Containern) u. Schienenfahrzeugen	82 499	77 626	66 030	124 647	113 185	86 129
3199	Beustellenerbeiten (auch im Tage- lohn)	1 624 756	2 156 792	1 555 272	257 492	527 135	295 122
32	Maschinenbauerzeugnisse	39 312 819	45 180 413	38 341 601	1 647 989	2 359 897	1 746 985
3211	Metallbearbeitungsmaschinen der spanenhebenden Formung	1 465 213	1 903 433	1 086 837	58 978	134 838	93 990
3212	Metallbearbeitungsmaschinen der spanlosen Formung	818 755	948 062	732 922	25 422	114 758	60 898
3213	Möhlen- u. Walzwerkeinrichtungen	360 461	686 180	352 739	31 202	34 367	31 623
3214	Industrieöfen, Brenner u. Feuer- rungen	331 318	377 436	284 870	4 038	5 312	4 282
3215	Gießereimaschinen	171 019	219 144	155 679	6 345	8 320	5 355
3216	Prüfmaschinen	209 268	225 491	183 524	1 543	1 946	809
3217	Holzbe- u. -verarbeitungsmaschi- nen, auch zum Bearbeiten von Kork, Bein, Kunststoff u.ä.	782 773	1 182 132	899 111	9 038	14 707	13 496
3218	Auswechselbare Werkzeuge für die Metallbearbeitung (ohne solche der Gütergruppe 38)	1 570 711	1 715 828	1 480 212	73 013	84 823	81 081
3219	Schweißgeräte u. -maschinen	93 736	98 697	78 818	3 299	4 622	2 385
3222	Verbrennungsmotoren mit Fremdzün- dung (Hub- u. Rotationskolben- motoren, oh. solche für Kraft- u. Luftfahrzeuge)	.A	13 270	15 792	.A	-	-
3223	Verbrennungsmotoren mit Selbst- zündung (Dieselmotoren) (ohne solche für Kraftfahrzeuge)	886 405	1 062 386	1 048 048	62 755	85 255	74 835
3224	Gasturbinen (einschl. Zubehör, Einzel- u. Ersatzteilen)	203 925	278 815	279 345	11 794	5 680	12 088
3227	Dampfturbinen	356 071	238 583	266 860	7 912	16 841	25 009
3228	Messerkraftmaschinen (einschl. Kesseldampfmaschinen (Lokomobi- len), Kolbendampfmaschinen, a.n.g.)	75 958	23 318	28 884	-	-	-
3229	Kompressoren (Verdichter) u. Vakuumpumpen, Druckluftge- räte, -werkzeuge u. -bremsen	38 867	59 748	53 876	-	-	-
3231	Kompressoren u. Vakuumpumpen Hubkolbenkompressoren, ortsfest u. ortsbeweglich	784 505	822 563	779 317	10 227	14 402	10 953
3232	Einzelgeräte u. Anlagen der Klima-, Luft- u. Entstaubungs- technik	1 251 431	1 427 329	1 078 198	50 562	80 174	53 264
3233	Gewerbliche Kältemittel u. -ge- räte, Kältemaschinen u. -an- lagen	611 247	829 102	603 760	6 751	31 618	17 431
3234	Flüssigkeitspumpen	1 165 376	1 247 678	1 209 136	54 845	80 158	48 728
3235	Maschinen für die Be- u. Verar- beitung v. Kautschuk u. Kunst- stoff	1 186 015	1 654 535	1 062 013	24 596	55 328	41 076
3236	Maschinen für die Bauwirtschaft	1 813 458	1 714 086	1 683 191	37 467	43 408	41 149
3237	Baustoff-, Keramik- u. Glasma- schinen	720 727	799 384	701 426	39 483	50 487	43 341
3239	Trocknungsanlagen u. -maschinen für landwirtschaftliche Erzeug- nisse	298 598	341 156	295 162	14 281	19 086	17 194
3241	Landmaschinen	953 420	674 438	971 251	109 677	40 152	34 199
3242	Landwirtschaftliche Förder- u. Transportmittel	90 432	99 133	84 683	1 842	138	249
3243	Milchwirtschaftliche Maschinen	57 513	68 055	54 362	7 801	2 636	2 220
3244	Ackerschlepper (Rad- u. Raupenschlepper)	763 330	847 879	728 017	3 071	9 582	9 904

StBA, FS4, R 3.1



## 10 Produktionswert in 1 000 DM nach Güterklassen und Gütergruppen

Güter- klasse	Bezeichnung	Früheres Bundesgebiet			Neue Länder und Berlin-Ost		
		1993 1. Vj	1993 4. Vj	1994 1. Vj	1993 1. Vj	1993 4. Vj	1994 1. Vj
3371	Krafträder u. Fahrräder mit Hilfsmotor	.A	.A	.A	.A	.A	.A
3372	Verbrennungsmotoren für Kraft- räder u. Fahrräder m. Hilfsm.	.A	.A	.A	.A	.A	.A
3373	Zubehör, Einzel- u. Ersatzteile für Krafträder	30 016	27 731	60 315	4 019	2 976	3 380
3375	Fahrräder (einschl. Kinder- u. Jugendfahrräder) (ohne Spiel- fahrräder)	262 784	150 986	239 609	27 458	16 734	40 574
3376	Zubehör, Einzel- u. Ersatzteile für Fahrräder u. Kindersport- fahrzeuge	129 643	86 189	128 203	4 862	3 118	5 820
3381	Kinderwagen	34 617	26 061	33 482	1 791	2 548	3 731
3384	Krankenfahrstühle u. Selbstfahrer	.A	.A	.A	.A	.A	.A
3387	Gespinnfahrzeuge	.A	.A	.A	.A	.A	.A
3392	Reparaturen	2 050 009	2 271 180	2 034 258	185 080	239 601	233 588
3397	Montagen	51 116	31 328	30 522	4 998	8 197	5 109
3398	Lackierungen von Straßenfahrzeugen	42 807	39 649	37 206	2 777	3 501	4 247
3399	Umbauten von Kraftfahrzeugen	.A	.A	68 501	.A	.A	5 486
34	Wasserfahrzeuge	1 482 823	1 364 031	912 837	198 375	579 018	598 410
3411	Hochsee-, Küstenfahrge- st- u. -frachtschiffe 1)	-	-	-	-	-	-
3415	Hochsee- u. Küstenschlepper, seegehende Eisbrecher u. Bergungsschiffe 2)	1 124 451	776 871	604 901	153 688	345 537	499 826
3421	Binnenfahrge- u. -frachtschiffe mit Eigenantrieb 3)	-	-	-	-	-	-
3423	Binnenfrachtschiffe ohne Eigenantrieb 3)	-	-	-	-	-	-
3425	Binnenschlepper, -bergungs- schiffe, -eisbrecher u. Hafenschiffe mit Eigenantrieb 4)	-	-	-	.A	.A	8 194
3430	Fischereischiffe 5)	-	-	-	-	-	-
3440	Behörden- u. Sonderschiffe für die Hochsee- u. Binnen- schiffahrt 6)	.A	.A	.A	-	.A	-
3450	Boote u. Jachten (ohne Falt- u. Schlauchboote)	33 682	33 877	40 363	1 402	1 693	2 402
3471	Schwimmbagger, -krane, -docks, Hub- bzw. Bohrinnein u.ä. 7)	-	-	-	-	-	-
3479	Pontons u. Schwimmkörper 8)	.A	.A	.A	.A	.A	.A
3480	Schiffbauliche Einzelteile	103 388	167 403	84 429	12 277	15 677	12 478
3482	Reparaturen	191 481	249 289	163 680	16 854	77 912	51 773
3497	Montagen (außerhalb des Betriebes)	.A	.A	933	.A	.A	1 673
3498	Umbauten	.A	.A	11 792	.A	.A	22 006
3499	Abwrackung	-	-	-	.A	.A	-
35	Luft- und Raumfahrzeuge	1 769 366	.A	.A	4 271	.A	.A
3511	Segelflugzeuge, Hanggleiter, Ballone, Luftschiffe u. dgl.	13 063	11 827	12 826	-	-	-
3516	Andere Luft- u. Raumfahrzeuge	13 811	.A	40 947	-	-	-
3530	Zubehör, Einzel- u. Ersatzteile für Flugkörper	59 815	170 408	49 121	-	-	-
3532	Flugkörper	-	-	-	-	-	-
3533	Triebwerke u. a. Antriebsmotoren für Luft- u. Raumfahrzeuge	.A	.A	.A	-	-	-
3536	Teile für Triebwerke u. a. An- triebsmotoren für Luft- u. Raum- fahrzeuge	168 276	263 158	129 492	-	-	-
3571	Rettungs- u. Sicherheitsgeräte	.A	.A	.A	.A	.A	.A
3579	Teile für Luft- u. Raumfahrzeuge	1 030 519	1 153 890	831 919	-	-	-
3580	Startvorrichtungen, Abbremsvor- richtungen für Schiffdecks u. ä. Landhilfen für Luftfahrzeuge; Bodengeräte zur Flugausbildung	2 398	.A	.A	-	-	-
3592	Reparaturen (einschl. Grundüber- holungen u. Wartungen)	.A	.A	.A	.A	.A	.A
3595	Eigenveredlung (Veredlungsarbeiten für eigene Rechnung)	-	-	-	-	-	-
3596	Lohnveredlung (Veredlungsarbeiten für fremde Rechnung)	.A	.A	.A	.A	-	-
3597	Montagen	2 328	.A	.A	-	-	-
3598	Abwrackung	-	-	-	-	-	-
3599	Bergungsarbeiten	-	-	-	-	-	-
36	Elektrotechnische Erzeugnisse	36 481 136	38 646 782	36 428 905	1 522 843	2 161 629	1 955 950
3611	Elektromotoren u. -generatoren Gleichstrommotoren u. -generato- ren (einschl. Betriebsmotoren)	1 687 481	1 593 804	1 662 875	89 267	99 051	83 636
3612	Mehrphasen-Wechselstrommotoren	580 729	640 581	575 571	45 571	88 888	55 240
3613	Transformatoren	602 743	674 747	578 941	2 334	4 951	4 598
3615	Stromrichter	-	-	-	-	-	-
3616	Elektrische Akkumulatoren	536 680	552 247	506 633	18 104	20 443	24 472
3617	Bleiakkumulatoren 9)	-	-	-	-	-	-
3621	Primärelemente u. -batterien 10)	79 508	80 189	83 519	7 779	8 259	9 355
3622	Starkstromkondensatoren	530 967	672 065	570 006	34 109	45 350	54 765
3623	Hochspannungsschaltgeräte u. -anlagen ab 1 000 V	1 704 601	1 795 778	1 709 680	87 545	114 829	104 572
3624	Niederspannungsschaltgeräte u. -anlagen unter 1000 V	1 450 726	1 336 216	1 521 746	22 578	22 629	36 700
3625	Isolierte Drähte u. Leitungen	.A	.A	.A	.A	.A	.A

1) In Meldenummer 3415 enthalten. - 2) Enthält auch die Meldenummer 3411. - 3) In Meldenummer 3425 enthalten. - 4) Enthält auch die Meldenummern 3421 und 3423. - 5) In Meldenummer 3440 enthalten. - 6) Enthält auch die Meldenummer 3430. - 7) In Meldenummer 3479 enthalten. - 8) Enthält auch die Meldenummer 3471. - 9) Enthält auch die Meldenummer 3616. - 10) In Meldenummer 3615 enthalten.

StBA, FS4, R 3.1

## 10 Produktionswert in 1 000 DM nach Güterklassen und Gütergruppen

Güter- klasse	Bezeichnung	Früheres Bundesgebiet			Neue Länder und Berlin-Ost		
		1993 1. Vj	1993 4. Vj	1994 1. Vj	1993 1. Vj	1993 4. Vj	1994 1. Vj
3626	Kabel	722 439	554 518	517 784	92 168	84 696	76 780
3627	Kabelgarnituren	.A	.A	.A	.A	.A	.A
3628	Freileitungsarmaturen	.A	.A	31 654	.A	.A	-
3629	Fahrleitungsarmaturen	.A	.A	.A	.A	.A	.A
3631	Elektrowerkzeuge bis 2 kW	467 678	472 487	484 188	34 539	49 826	59 127
3632	Elektroschweiß- u. -lötgeräte	331 425	290 558	267 956	4 556	5 320	5 397
3633	Elektrochemische u. -physikali- sche Geräte u. Einrichtungen	159 417	192 602	134 141	2 005	3 050	5 154
3634	Elektrische Industriöfen u. Erwärmungsanlagen	136 361	220 296	162 318	2 310	6 525	5 446
3635	Elektrowärmegeräte u. -einrich- tungen für den Haushalt	1 213 005	1 284 846	1 289 546	41 007	39 822	32 859
3636	Gewerbliche Elektrowärmegeräte u. -einrichtungen	79 382	89 691	80 559	4 106	3 357	3 606
3637	Elektromotorische Wirtschafts- geräte	1 203 024	1 238 263	1 259 073	33 473	37 203	33 645
3638	Elektrische Haushaltskühlmöbel mit elektrisch angetriebenem Kompressor	.A	.A	626 179	.A	.A	14 904
3639	Elektrische Haushaltswaschmaschi- nen u. -geräte	1 152 917	1 041 292	1 101 021	3 771	5 145	15 302
3641	Elektrische Leuchten	1 282 536	1 338 710	1 211 477	34 014	28 930	39 065
3645	Elektrische Glühlampen	262 862	261 565	272 324	8 613	8 348	10 188
3646	Entladungslampen	.A	.A	.A	.A	.A	.A
3652	Leitergebundene Telekommunikation	2 821 213	2 810 505	2 509 893	87 722	210 218	151 887
3654	Geräte u. Einrichtungen der nichtleitergebundenen Tele- kommunikation	872 898	1 047 375	777 542	13 185	10 670	8 725
3656	Funkmaß-(Radar-), Funknaviga- tions-, Funkfernsteuerungsgerä- te u. -einrichtungen	125 446	157 747	91 782	4 803	8 426	7 614
3658	Elektrische Uhrenanlagen, Zeit- kontrollapparate, Zeitmesser	.A	.A	13 887	.A	.A	-
3661	Rundfunkempfangs- u. Fernseh- empfangsgeräte u. -einrichtungen	1 107 380	1 148 480	1 088 577	35 817	43 205	44 055
3663	Phonotechnische Geräte	782 128	1 038 950	815 100	9 760	14 654	9 700
3665	Aktive Bauelemente der Elektronik	670 175	800 511	883 386	24 437	42 916	69 614
3667	Passive u. elektromechanische Bauelemente für die Elektronik sowie Baugruppen für die Elek- tronik	1 747 412	1 617 424	1 859 974	46 188	52 959	67 379
3671	Elektrische Meßgeräte für nichtelektrische Größen	754 567	784 789	788 573	4 161	17 233	14 601
3672	Elektrische Meßgeräte für elektrische Größen	378 131	372 888	335 477	1 249	4 737	5 557
3673	Elektrizitätszähler	.A	.A	99 389	.A	.A	12 192
3674	Elektrische Meßgeräte für che- mische u. physikalische Unter- suchungen	299 437	299 304	285 352	4 167	8 217	8 964
3675	Elektrische Prüfgeräte u. Ein- richtungen	215 314	278 916	247 239	9 288	14 377	12 111
3677	Elektrische Regel- u. Steuerungs- geräte u. -einrichtungen	2 088 253	2 358 931	2 310 723	54 340	71 144	61 555
3681	Elektromedizinische Geräte	1 080 426	1 106 487	1 052 307	19 430	23 223	25 097
3682	Elektrokohlen u. -bürsten (einschl. Bürstenhalter)	178 548	.A	213 089	8 733	.A	10 558
3683	Elektrotechnische Fertigerzeug- nisse zu elektrischen Isolier- zwecken	36 809	34 462	33 185	-	-	-
3684	Elektrische Signal- u. Sicher- heitsgeräte	479 012	499 074	372 734	33 637	27 589	35 245
3686	Elektrische Ausrüstungen für Fahrräder, Kraftfahrzeuge u. Verbrennungsmotoren	2 562 326	2 581 487	2 765 736	85 036	102 847	110 635
3687	Elektrische Ausrüstung für Luft- u. Raumfahrzeuge	29 873	80 294	34 083	-	-	-
3688	Elektromagnetische Geräte	.A	.A	.A	.A	.A	.A
3689	Andere elektrotechnische Erzeug- nisse	.A	.A	.A	.A	.A	.A
3692	Reparaturen	926 033	839 352	852 201	57 015	80 520	69 547
3695	Eigenveredlung	.A	.A	.A	.A	.A	.A
3696	Lohnveredlung	43 033	43 908	40 543	1 759	2 632	3 055
3697	Montagen (einschl. Installationen)	1 924 066	3 176 105	1 960 476	339 502	590 360	424 823
37	Feinmechanische u. optische Erzeugnisse, Uhren	4 228 956	4 421 459	4 236 861	103 957	136 460	159 180
3711	Augenoptik	527 626	482 549	503 896	8 288	13 016	14 922
3712	Ungefaßte u. gefaßte optische Elemente	49 333	48 703	49 158	6 574	8 687	8 606
3713	Optische Mikroskope (ohne Elek- tronenmikroskope)	79 333	76 047	85 021	4 512	3 598	4 204
3715	Ferngläser, Fernrohre u. andere astronomische Geräte	.A	.A	.A	.A	.A	.A
3717	Geräte für Geodäsie, Topogra- phie, Fotogrammetrie u. Hydro- graphie	32 899	31 607	28 628	2 467	1 040	1 367
3719	Andere optische Geräte	214 962	225 297	215 274	5 405	5 797	6 668
3721	Fotoapparate	.A	.A	.A	.A	.A	.A
3723	Fotokopierapparate	176 101	210 160	195 515	-	-	-
3725	Projektions- u. Kinogeräte	.A	.A	.A	.A	.A	.A
3727	Geräte für fotografische u. kin- emastografische Laboratorien, Lichtbildwände	.A	.A	.A	.A	.A	.A
3729	Zubehör u. Teile für Foto-, Projektions- u. Kinogeräte	82 743	85 762	107 317	430	1 103	2 046



## 10 Produktionswert in 1 000 DM nach Güterklassen und Gütergruppen

Güter- klasse	Bezeichnung	Früheres Bundesgebiet			Neue Länder und Berlin-Ost		
		1993 1. Vj	1993 4. Vj	1994 1. Vj	1993 1. Vj	1993 4. Vj	1994 1. Vj
3751	Geräte für Ozeanographie, Hydro- logie, Meteorologie u. Geophysik	.A	.A	.A	.A	.A	.A
3752	Zeichenmaschinen, Zeichentische, Zeichen- u. mathematische Instru- mente	.A	.A	.A	.A	.A	.A
3753	Feinmechanische Geräte zum Messen oder Prüfen von geome- trischen Größen	66 492	50 761	47 166	2 838	2 332	3 002
3754	Andere feinmechanische Maß- u. Regelgeräte	676 920	621 493	690 434	15 067	17 511	22 628
3757	Nichtmedizinische Atmungsgeräte	.A	.A	.A	.A	.A	.A
3759	Andere feinmechanische Geräte	.A	.A	.A	.A	.A	.A
3761	Medizinische Geräte	694 182	801 908	685 320	4 770	5 589	8 742
3766	Sterilisierapparate, medizinisch- chirurgische Möbel, Dental- stühle u. dgl.	149 639	162 051	131 006	6 574	7 472	4 990
3767	Orthopädiemechanische Erzeug- nisse	630 739	704 296	707 928	21 855	33 765	38 110
3771	Armband-, Taschen- u. ähnliche Uhren mit Kleinuhrwerk	.A	.A	.A	.A	.A	.A
3773	Andere Uhren (ohne elektrische Uhrenanlagen, Zeitkontrollappe- rate, Zeitmesser, Radiouhren u. Zeitauslöser)	.A	.A	.A	.A	.A	.A
3774	Armaturbrettluhren u.ä. für Kraftfahrzeuge, Luftfahrzeuge, Schiffe oder andere Fahrzeuge	9 686	6 065	6 873	-	-	-
3776	Nichtelektrische Zeitkontroll- apparate, Zeitmesser u. Zeit- auslöser	.A	.A	.A	.A	.A	.A
3779	Uhrwerke, Uhrrohwerke u. Einzel- teile für Uhren	.A	.A	.A	.A	.A	.A
3782	Reparaturen	114 428	132 880	112 352	858	772	893
3795	Eigenveredlung	.A	.A	.A	.A	.A	.A
3798	Lohnveredlung	9 184	10 649	9 721	822	902	887
3797	Montagen	.A	.A	.A	.A	.A	.A
38	Eisen-, Blech- und Metallwaren	14 300 002	14 115 926	14 356 733	436 769	543 188	540 196
3811	Handelswaffen	104 206	131 175	115 652	5 824	2 645	4 744
3821	Handwerkzeuge	337 025	298 019	337 920	4 445	8 408	9 049
3823	Handsägen, Sägeblätter	.A	.A	.A	.A	.A	.A
3824	Messer u. Schneidklingen für Maschinen oder mechanische Geräte	73 083	70 788	71 517	2 831	2 168	4 812
3825	Auswechselbare Werkzeuge für die Bearbeitung von nichtmetall- ischen Werkstoffen (ohne Hart- metall- u. Diamantwerkzeuge)	.A	.A	.A	.A	.A	.A
3826	Drehwerkzeuge, Ziehwerkzeuge u.ä.	23 939	.A	.A	-	.A	.A
3828	Auswechselbare Werkzeuge mit arbei- tendem Teil aus gesinterten Hart- metallen	240 251	218 464	230 523	3 623	2 855	2 999
3829	Auswechselbare Werkzeuge mit arbei- tendem Teil aus Diamanten oder agglomerierten Diamanten (ohne Sägeblätter, Messer u. Schneid- klingen)	.A	.A	.A	.A	.A	.A
3830	Teile für Heiz- u. Kochgeräte für den Haushalt u. Teile von nicht- elektrischen Wasserheizern u. Geräten für Großküchen	.A	.A	.A	.A	.A	.A
3831	Heiz- u. Kochgeräte	66 684	81 014	63 298	18 997	19 141	8 527
3833	Herde u. andere Kochgeräte für den Haushalt	58 987	49 411	49 456	34 204	31 120	17 578
3834	Heiz- u. Kochgeräte für Feue- rung mit festen, flüssigen oder gasförmigen Brennstoffen, aus Eisen oder Stahl, für gewerb- liche Zwecke (ohne Großküchen- geräte u. Wasserheizer)	.A	.A	.A	.A	.A	.A
3836	Herde, Kochgeräte u.ä. Geräte für Großküchen	98 164	99 456	92 592	7 928	12 536	10 420
3837	Nichtelektrische Wasserheizer mit Gasbeheizung	.A	.A	.A	.A	.A	.A
3841	Handwerkzeuge aus Stahlblech, für die Landwirtschaft, den Garten- bau u. die Forstwirtschaft	58 947	43 908	57 941	1 653	865	1 398
3842	Geräte u. Bedarfartikel aus Eisen oder Stahl, für Hauswirtschaft, Gewerbe u. Verkehr	931 855	912 005	890 659	12 396	20 258	20 239
3843	Bauartikel aus Stahlblech, Stahl- blechkonstruktionen	1 428 923	1 577 085	1 669 929	45 679	96 344	101 565
3844	Behälter aus Eisen oder Stahl, mit einem Fassungsvermögen bis 100 m³	669 191	602 124	572 144	62 131	63 359	54 436
3845	Möbel aus Metall	2 349 590	2 312 151	2 175 675	49 291	67 318	87 302
3846	Geräte u. Bedarfartikel aus NE- Metallblechen für Hauswirt- schaft, Gewerbe u. Verkehr	983 569	1 072 110	941 728	23 016	37 220	27 386
3847	Panzerschränke, Türen u. Fächer aus unedlen Metallen, für Stahl- kammern, Sicherheitskassetten u. ä. Waren	100 946	117 225	98 433	2 126	2 300	2 686
3848	Spezialbedarfartikel verschie- dener Art aus unedlen Metallen	395 218	389 156	383 330	8 669	10 363	9 879

StBA, FS4, R 3.1

## 10 Produktionswert in 1 000 DM nach Güterklassen und Gütergruppen

Güter- klasse	Bezeichnung	Früheres Bundesgebiet			Neue Länder und Berlin-Ost		
		1993 1. Vj	1993 4. Vj	1994 1. Vj	1993 1. Vj	1993 4. Vj	1994 1. Vj
3849	Feinstblechpackungen, Verschlüsse u. a. aus Stahl	626 193	586 398	638 476	43 307	45 369	45 968
3851	Schlösser, Verschlüsse mit Schloß, Sicherheitsriegel u. dgl.	615 995	582 941	623 779	13 912	13 074	15 207
3853	Beschläge aus Holz	.A	8 222	9 721	.A	-	-
3855	Beschläge aus Kunststoff	.A	.A	.A	.A	.A	.A
3857	Beschläge aus Metall	.A	.A	.A	.A	.A	.A
3871	Schneidwaren	.A	.A	.A	.A	.A	.A
3874	Bestecke u.ä. Tischgeräte z.B. Tafelmesser, Löffel, Ge- bein, Tortenheber, Gebäckzangen	.A	.A	.A	.A	.A	.A
3877	Blanke Waffen (einschl. Scheiden u. Teilen)	1 878	2 088	1 789	-	-	-
3881	Nichtelektrische Haushaltsma- schinen u. verwandte Geräte	.A	.A	.A	.A	.A	.A
3882	Tafelgeschirr, Galanteriewaren, Feuerzeuge u.ä. Metallwaren	126 313	127 018	108 811	834	336	514
3883	Büro- u. Schreibgeräte aus Metall	.A	.A	.A	.A	.A	.A
3884	Sonstige Drahtwaren, s.n.g.	34 243	.A	.A	-	.A	.A
3885	Folien, dünne Bänder u. Pulver aus Aluminium oder Kupfer; Ver- packungsbehälter u. -zubehör aus NE-Metall	987 555	878 515	991 018	29 165	25 086	28 419
3886	Stifte, Nägel, Reißnägel, Kram- pen, gewellte oder abgeschrägte Klammern u.ä.	.A	.A	.A	.A	.A	.A
3887	Metallkurzwagen für Bekleidung, Schuhe, Gardinen u. dgl.	221 227	202 258	200 354	4 529	5 268	6 181
3889	Preß-, Zieh- u. Stanzteile aus Eisen oder Stahl u. verw. Erzg.	860 492	804 817	877 086	13 076	14 640	20 014
3892	Reparaturen	.A	.A	.A	.A	.A	.A
3895	Eigenveredlung	.A	.A	.A	.A	.A	.A
3896	Lohnveredlung	.A	.A	.A	.A	.A	.A
3897	Montagen	63 960	99 999	64 813	5 275	9 394	7 647
39	Musikinstrumente, Spielwaren, Sportge- räte, Schmuck, belichtete Filme, Fuellhalter u.ä.	1 852 997	2 326 397	1 879 112	52 239	89 988	77 047
3910	Teile u. Zubehör für Groß- musikinstrumente	11 685	12 829	11 645	1 292	2 868	3 351
3912	Klaviere mit aufrecht stehendem Rahmen	21 794	21 632	20 013	5 316	6 145	7 158
3914	Flügel und historische Tasten- instrumente	17 666	21 442	19 703	1 396	1 271	1 315
3918	Sonstige Großmusikinstrumente (oh. Harfen, elektromagnetische, elektrostatische, elektronische und ähnliche Musikinstrumente)	.A	.A	.A	-	.A	.A
3920	Musiksaiten, Teile und Zubehör für Kleinmusikinstrumente	.A	.A	.A	.A	.A	.A
3922	Streich- und Zupfinstrumente	.A	.A	.A	.A	.A	.A
3923	Schlag-, Effekt- u. Signalinstru- mente	.A	.A	.A	-	.A	-
3924	Blasinstrumente	.A	.A	.A	-	.A	.A
3925	Harmonikainstrumente	.A	.A	.A	.A	.A	.A
3928	Elektromagnetische, elektrostati- sche, elektronische und ähn- liche Musikinstrumente	.A	.A	.A	-	-	-
3931	Kindersportfahrzeuge, Puppenwagen	48 261	41 149	39 296	2 743	5 450	4 113
3933	Elektrische Eisenbahnen (einschl. Schienen, Signalen und anderes Zubehör) (ohne Häuschen, Bäume u.ä.)	86 402	136 244	84 439	2 404	1 887	2 253
3935	Puppen, deren Teile und Zubehör	14 938	18 631	14 528	3 102	4 108	3 311
3936	Andere Spielwaren	339 032	400 434	335 060	8 908	15 246	11 247
3938	Weihnachtsartikel	11 781	23 534	11 697	5 000	10 214	6 791
3939	Schneiderpuppen, Schaufenster- puppen und ähnliche Waren, be- wegliche Figuren und Ausstel- lungstücke für Schaufenster	3 811	4 616	4 751	-	-	-
3940	Zubehör, Einzel- u. Ersatzteile für Turn- und Sportgeräte	.A	.A	.A	.A	.A	.A
3941	Geräte für Turnen und Gymnastik (auch vollständige Turnhallen- einrichtungen als Neuprojekt)	.A	.A	.A	.A	.A	.A
3942	Geräte für Rasen- u. Tennissport und verwandte Sportarten	12 151	8 310	11 676	-	-	-
3943	Geräte für Leicht- und Schwerathletik	2 516	3 038	1 214	-	-	-
3944	Geräte für Eis- und Wintersport	.A	.A	.A	.A	.A	.A
3946	Geräte für Angelsport	.A	.A	.A	.A	.A	.A
3947	Geräte für Schwimm- u. Wasser- sport (einschl. Faltboote)	.A	.A	.A	.A	.A	.A
3949	Geräte für sonstige Sportarten	.A	.A	.A	.A	.A	.A
3952	Schmuck und Teile davon, aus Edelmetallen oder Edelmetall- plattierungen	346 680	567 529	344 331	3 039	3 472	2 878
3954	Phantasieschmuck aus unedlen Metallen (auch versilbert, ver- goldet oder platinisiert, auch Medaillen und Abzeichen mit Schmuckcharakter)	53 712	54 480	48 503	264	405	222
3955	Sonstiger Phantasieschmuck	.A	.A	.A	-	-	-
3957	Waren aus echten Perlen, Edel- steinen, Schmucksteinen, synth. oder rekonstituierten Steinen, in Verbindung mit unedlen Metallen oder mit nicht- metallischen Stoffen	.A	.A	.A	.A	.A	.A

## 10 Produktionswert in 1 000 DM nach Güterklassen und Gütergruppen

Güter- klasse	Bezeichnung	Früheres Bundesgebiet			Neue Länder und Berlin-Ost		
		1993 1. Vj	1993 4. Vj	1994 1. Vj	1993 1. Vj	1993 4. Vj	1994 1. Vj
3958	Gold- u. Silberschmiedewaren	2 718	3 694	2 953	-	-	-
3959	Münzen und Medaillen	15 795	18 393	14 103	-	-	-
3962	Farbedelsteine, bearbeitet	6 582	8 988	7 724	-	-	-
3963	Diamanten, bearbeitet, jedoch weder montiert noch gefaßt	.A	.A	.A	-	-	-
3964	Synthetische oder rekonstituierte Steine, bearbeitet, jedoch weder aufgereiht noch montiert oder gefaßt	.A	.A	.A	-	-	-
3966	Staub und Pulver von Edelsteinen, Schmucksteinen oder synthe- tischen Steinen	-	-	-	-	-	-
3969	Perlen und Korallen, bearbeitet	-	-	-	-	-	-
3971	Geräte u. Miniaturfahrzeuge für das Schaustellergewerbe	.A	.A	.A	-	-	-
3981	Erzeugnisse der Foto- und Filmfabriks	341 907	404 452	354 827	8 789	12 880	11 890
3982	Füllhalter, Kugelschreiber und ähnliche Schreibgeräte aus allen Werkstoffen	.A	.A	.A	.A	.A	.A
3987	Waren aus mineralischen, tieri- schen und pflanzlichen Schnitz- und Formstoffen	.A	.A	.A	.A	.A	.A
3992	Reparaturen	4 812	11 939	7 176	221	1 705	368
3995	Eigenveredlung (Veredlungsarbei- ten für eigene Rechnung)	-	.A	-	-	-	-
3996	Lohnveredlung (Veredlungsarbei- ten für fremde Rechnung)	.A	.A	.A	.A	.A	.A
3997	Montagen	.A	.A	-	-	-	.A
4	Chemische Erzeugnisse	37 877 938	37 031 486	39 310 282	1 322 829	1 365 729	1 508 187
4111	Halogene	.A	.A	.A	.A	.A	.A
4112	Sublimierter, gefällter oder kolloider (auch wiedergewonne- ner) Schwefel	15 283	9 588	11 563	982	888	849
4113	Kohlenstoff	.A	153 802	150 688	.A	3 861	4 720
4114	Phosphor	.A	.A	.A	.A	.A	.A
4115	Wasserstoff, Sauerstoff, Edelgase u. Stickstoff, gemessen unter Normaldruck bei 20 Grad C	273 103	301 383	280 929	24 948	14 618	13 237
4118	Alkali-, Erdalk.-, Seltenerdmet., Scandium, Yttrium, s. unterein., gemischt oder mitein. legiert (ohne radioakt. chem. Elemente; diese siehe 2411)	.A	.A	.A	-	-	-
4121	Selzsäure; Chlorsulfonsäure	27 601	23 939	24 933	1 368	1 343	1 338
4122	Oxide u. Sauerstoffsäuren des Schwefels; Schwefelwasserstoff	31 109	27 443	27 372	3 759	4 064	2 580
4123	Salpetersäure; Nitriersäuren	25 497	20 795	24 854	2 228	1 678	1 679
4124	Oxide u. Sauerstoffsäuren des Phosphors, ber. auf P2O5	14 001	10 102	.A	1 441	1 552	.A
4129	Andere anorganische Säuren u. Sauerstoffverbindungen der Nichtmetalle	181 712	190 171	193 174	3 365	4 221	3 753
4131	Chloride, Oxidchloride u. andere Halogen- u. Oxidhalogenverbind. der Nichtmetalle	39 355	.A	.A	5 172	.A	.A
4136	Sulfide der Nichtmetalle	.A	.A	.A	.A	.A	.A
4142	Synthesemmoniak, ber. auf N	.A	56 515	.A	.A	3 391	.A
4144	Ammoniak in wässriger Lösung (ohne rohes Ammoniakwasser), ber. auf N	.A	.A	.A	.A	.A	.A
4146	Oxide, Hydroxide u. Peroxide der Alkali- u. Erdalkalimetalle	203 570	147 683	133 028	14 628	13 194	11 082
4149	Oxide, Hydroxide u. Peroxide sonst. Metalle	214 695	197 254	218 397	3 003	3 613	3 820
4152	Salze der Halogenwasserstoffe u. der Sauerstoffsäuren d. Halogene	88 791	82 026	83 573	14 178	2 984	7 966
4153	Sulfide (einschl. Polysulfiden) der Metalle	5 885	7 210	6 146	1 457	2 217	2 601
4154	Salze der Sauerstoffsäuren des Schwefels	103 187	97 582	105 987	2 143	2 274	3 563
4155	Salze der Sauerstoffsäuren des Stickstoffs, ber. auf N	.A	.A	.A	.A	.A	.A
4157	Salze der Sauerstoffsäuren des Phosphors; Phosphide	113 963	105 798	117 712	8 361	6 327	7 397
4159	Sonst. Salze anorganischer Säuren Carbonate	323 795	309 243	282 350	39 734	45 107	43 868
4191	Kolloide Edelmetalle, Edelmetall- amalgame, -salze sowie Verbindun- gen der Edelmetalle	.A	.A	.A	.A	.A	.A
4193	Isotope chemischer Elemente, nicht radioaktiv u. ihre Ver- bindungen	-	-	-	.A	-	-
4195	Komprimierte Luft, gasförmig (nicht in Rohrleitungen trans- portiert), gemessen unter Nor- maldruck bei 20 Grad C	.A	.A	.A	.A	.A	.A
4196	Wasserstoffperoxid, ber. auf H2O2	.A	.A	.A	.A	.A	.A
4197	Carbide (Primärproduktion)	.A	55 556	55 535	.A	-	-
4199	Sonst. anorganische Verbindungen	.A	.A	.A	.A	.A	.A
4212	Öle u. s. Erzeugn. der Destill. des Hochtemp.-Steinkohlenteers u. ähnl. Erzeugnisse (einschl. Kraft- und Heizstoffen)	.A	38 759	44 020	.A	-	-

## 10 Produktionswert in 1 000 DM nach Güterklassen und Gütergruppen

Güter- klasse	Bezeichnung	Früheres Bundesgebiet			Neue Länder und Berlin-Ost		
		1993 1. Vj	1993 4. Vj	1994 1. Vj	1993 1. Vj	1993 4. Vj	1994 1. Vj
4216	Rohphenol, -kresol u. -xylenol u. deren Gemische und Mischungen a. arom. K <sub>w</sub> bei d. Destill. nach ASTM d 88 bis 250 Grad C einschl. Destillationsverluste v. mindestens 65 rht übergehen	.A	7 615	8 475	-	-	-
4218	Pech u. Pechkoks aus Steinkohlen- teer oder anderen Mineralteeren	.A	30 713	26 005	.A	-	-
4221	Acyclische Kohlenwasserstoffe, chemisch einheitlich, berechnet auf 100 vH	589 195	603 921	626 082	54 515	58 070	55 406
4224	Cyclische Kohlenwasserstoffe	286 990	275 841	299 291	7 820	7 400	7 613
4228	Halogenderivate der Kohlenw.st. gesättigte Chlorderivate der acyclischen Kohlenwasserstoffe	163 806	.A	.A	424	.A	.A
4229	Sulfo-, Nitro- od. Nitrosoderiv. der Kohlenwasserstoffe, auch halogeniert	37 221	27 952	31 449	7 860	7 911	6 840
4232	Acyclische Alkohole, i. Halogen-, Sulfo-, Nitro- od. Nitrosoderiv.	560 153	550 318	625 678	30 554	27 812	45 391
4236	Cyclische Alkohole, i. Halogen-, Sulfo-, Nitro- od. Nitrosoderiv.	.A	.A	.A	.A	.A	.A
4242	Phenole und Phenolalkohole, chemisch einheitlich	.A	.A	.A	.A	.A	.A
4245	Halogen-, Sulfo-, Nitro- oder Nitrosoderivate der Phenole u. Phenolalkohole	.A	.A	.A	.A	.A	.A
4252	Ether, E.alk., E.phenole, E.alk.-Phenole, Alk.peroxide, E.perox., Ketonperox.; i. Halogen-, Sulfo-, Nitro- od. Nitrosoderivate	138 732	.A	.A	6 190	.A	.A
4253	Epoxide, Epoxylkohole, Epoxyphenole u. Epoxyether mit dreigliedrigem Ring; i. Halogen-, Sulfo-, Nitro- od. Nitrosoderiv.	.A	.A	.A	.A	.A	.A
4254	Acetale u. Halbacetale, auch mit and. O <sub>2</sub> -Funktionen; i. Halogen-, Sulfo-, Nitro- od. Nitrosoderiv.	10 026	9 030	10 078	-	-	-
4256	Verbindungen mit Aldehydfunktion; i. Halogen-, Sulfo-, Nitro- und Nitrosoderivate	.A	87 801	95 798	.A	-	-
4257	Verbindungen mit Keton- od. Chinnonfunkt.; i. Halogen-, Sulfo-, Nitro- oder Nitrosoderivate	.A	.A	.A	.A	.A	.A
4261	Gesättigte acyclische einbas. Carbonsäuren u. i. Anhydride, Halogenide, Peroxide u. Peroxysäuren; i. Halogen-, Sulfo-, Nitro- od. Nitrosoderivate, ber. auf 100 vH	296 323	282 348	319 448	14 817	5 370	3 896
4262	Ungesättigte acyclische einbasische Carbonsäuren, cyclische einbas. Carb.säuren; ihre Anhydride, Halogenide, Peroxide, Peroxysäuren; i. Hal.-, Sulfo-, Nitro- oder Nitrosoderivate, ber. auf 100 vH	.A	199 128	217 031	.A	-	-
4264	Mehrbasische Carbonsäuren, i. Anhydride, Halogenide, Peroxide und Peroxysäuren; Halogen-, Sulfo-, Nitro- od. Nitrosoder., ber. auf 100 vH	260 837	248 042	259 019	12 512	11 349	16 817
4266	Carbonsäuren mit zusätzlichen Sauerstoffunkt. u. ihre Anhydr., Halogenide, Peroxide u. Peroxysäuren; i. Halogen-, Sulfo-, Nitro- oder Nitrosoderivate, ber. auf 100 vH	.A	.A	.A	.A	.A	.A
4268	Ester der Phosphorsäuren und ihre Salze	14 395	12 956	13 336	-	-	-
4269	Ester der anderen Mineralsäuren, i. Salze u. i. Halogen-, Sulfo-, Nitro- oder Nitrosoderivate	.A	.A	.A	.A	.A	.A
4272	Verbindungen mit Aminofunktion, ber. auf 100 vH, Derivate, Salze	266 694	227 033	287 451	6 375	2 290	1 968
4276	Verbindungen m.s. Stickstoffunkt.	605 935	615 363	645 261	11 172	5 239	7 429
4291	Organisch-anorganische Verbind.	277 990	295 911	.A	-	-	.A
4292	Heterocycl. Verbind., Nucleinsäuren u.i. Salze, Sulfamide	.A	488 377	.A	.A	6 781	.A
4294	Gereinigte u. veredelte Naturharze	7 692	7 185	7 808	-	-	-
4295	Wachse	.A	.A	.A	.A	.A	.A
4296	Öle, Fette u. Fettsäuren tierischen oder pflanzlichen Ursprungs, nicht zur Ernährung	206 727	206 889	234 824	16 043	7 304	5 777
4297	Natürliche ätherische Öle u. Riechstoffe u. ä.	.A	.A	113 528	.A	.A	851
4298	Kaseinate u. andere Kaseinderivate	.A	.A	20 560	-	-	-
4299	Sonst. organische Grundstoffe, Chemikalien u. Verbind. a.n.g.	.A	85 849	.A	.A	-	.A
4311	Einnährstoffdünger	-	-	-	-	-	-
4314	Mehrnährstoffdünger	.A	.A	.A	.A	.A	.A
4317	Garten- u. Blumendünger	.A	.A	.A	.A	.A	.A
4318	Sonst. Düngemittel (ohne Kali)	.A	1 025	1 525	-	-	-
4341	Pflanzenschutz- und Schädlingsbekämpfungsmittel	932 148	516 740	971 744	8 744	5 022	11 417

## 10 Produktionswert in 1 000 DM nach Güterklassen und Gütergruppen

Güter- klasse	Bezeichnung	Früheres Bundesgebiet			Neue Länder und Berlin-Ost		
		1983 1. VJ	1993 4. VJ	1994 1. VJ	1993 1. VJ	1999 4. VJ	1994 1. VJ
4411	Kunststoffe	.A	.A	.A	.A	.A	.A
4412	Phenolharze	696 891	658 642	744 763	87 123	71 920	70 730
4413	Polyether, Epoxidharze, Poly- ester, Polyamide u. Silikone	1 449 934	1 435 421	1 605 513	14 316	34 042	39 087
4414	Polymerisationsprodukte (ein- schließlich Copolymerisaten)	2 793 730	2 823 787	2 915 169	109 647	122 788	126 690
4417	Kunststoffe auf Cellulosebasis	268 496	.A	.A	5 434	.A	.A
4419	Andere Kunststoffe	.A	.A	.A	.A	.A	.A
4452	Synthetischer Kautschuk	118 594	133 839	133 548	-	-	-
4456	Kautschuk u. Faktis, fest, berechnet a. Trockensubstanz	155 721	171 236	176 254	26 577	28 006	35 870
4521	Celluloseische Chemiefasern	-	-	-	-	-	-
4525	Filamente	266 516	227 062	239 978	26 253	28 238	26 150
4529	Reststoffe	370	312	338	-	-	-
4551	Synthetische Chemiefasern	.A	.A	.A	.A	.A	.A
4555	Synthetische Filamente	473 814	460 757	490 101	22 791	24 103	28 828
4558	Reststoffe a. synth. Chemiefasern	7 021	7 188	6 217	-	-	-
4612	Anorg. Pigmente u. org. Farbst.	590 262	598 469	621 069	6 044	4 577	4 264
4615	Pigmente, in nichtwäss. Medien dispergiert, flüssig od. pasten- förmig, von d. f. Anstrichfärb. verwendeten Art; Prägefolien	.A	.A	.A	.A	.A	.A
4617	Organische Farbmittel	1 021 525	1 011 136	1 037 774	6 721	7 527	7 588
4641	Lecke, Öl-, Leim-, Wasser-, Dispersionsfarben u.a.; Kunst- stoffputze; Spachtel	1 648 159	1 648 621	1 767 288	36 398	36 401	45 284
4645	Verdünnungen	101 045	89 802	101 983	2 444	2 779	2 098
4671	Lebensmittelfarben	41 988	27 366	47 186	-	-	-
4672	Chemische Erzeugnisse für Glas, Emaille u. keram. Erzeugnisse	67 632	50 301	51 773	3 150	3 060	3 155
4673	Druckfarben u. Druckereihilfsm. für grafische Zwecke	509 054	583 434	552 325	1 594	1 701	1 646
4674	Unterrichts- u. Künstlerfarben	28 670	26 373	30 427	1 032	805	1 081
4677	Zubereitete Sikkative	5 821	3 541	4 460	-	-	-
4679	Kitte u. Spachtelmassen	.A	.A	.A	.A	.A	.A
4711	Vitamine u. Hormone	332 948	.A	340 786	9 333	.A	34 283
4713	Enzyme (ohne Lab)	38 188	40 997	.A	-	-	.A
4715	Alkaloide, Glykoside u. deren Derivate	72 198	.A	.A	6 105	.A	.A
4717	Antibiotika (Primärproduktion)	.A	17 561	.A	.A	-	.A
4718	Zubereitete Drogen u. Extrakte	155 915	166 739	202 860	1 533	1 325	1 161
4731	Bulkware von pharmazeutischen Sera und Impfstoffen	1 677	.A	3 557	-	-	-
4735	Bulkware von Arzneimitteln, die aus zwei oder mehr gemischten Bestandteilen bestehen	.A	.A	.A	.A	.A	.A
4751	Pharmazeut. Sera u. Impfstoffe	76 329	91 597	.A	4 103	4 579	.A
4753	Arzneimitteln, Antibiotika enth.	1 418 427	1 470 833	1 511 218	14 216	14 155	13 877
4755	Arzneimitteln, keine Antibiotika enthaltend	4 103 718	4 323 751	4 413 801	142 632	176 196	191 693
4757	Hormonelle Contraceptiva	.A	.A	123 837	.A	.A	-
4781	Dentalmedizinische Erzeugnisse	80 355	77 688	84 951	-	-	-
4784	Verbandmittel, Watte, Pflaster, chirurgisches Nahtmaterial	.A	.A	.A	.A	.A	.A
4787	Desinfektionsmittel	.A	61 141	64 734	.A	-	-
4798	Sonst. chem.-pharmazeutische Erzeugnisse	.A	.A	.A	.A	.A	.A
4812	Gelatine und Klebstoffe	68 918	.A	.A	-	.A	.A
4813	Kassinkaltleime, berechnet auf Trockensubstanz	.A	7 813	7 744	-	-	-
4814	Andere Leime tierischen Ursprungs	.A	4 850	5 888	-	-	-
4815	Pflanzliche Klebstoffe	57 536	.A	.A	.A	.A	.A
4817	Synthetische Klebstoffe	335 504	297 172	319 135	2 045	5 964	7 403
4818	Schmelzklebstoffe	56 918	.A	.A	1 846	.A	.A
4819	Sonst. Klebstoffe	.A	.A	.A	.A	.A	.A
4821	Gerbstoffe	.A	.A	.A	.A	.A	.A
4822	Leder- und Pelzhilfsmittel	.A	.A	62 688	.A	.A	193
4823	Textilhilfsmittel	260 854	255 151	263 694	812	1 560	1 029
4824	Papierhilfsmittel	.A	.A	.A	.A	.A	.A
4827	Org. grenzfll. aktive Stoffe und Zuber., ber. a. 100 vH Aktivsub.	488 011	477 667	508 828	12 636	14 035	13 380
4831	Zubereit. Additives f. Miner.Öle	.A	.A	.A	.A	.A	.A
4832	Schmierfette mit einem Mineral- ölgehalt unter 70 vH	.A	.A	.A	.A	.A	.A
4833	Industriereiniger; Schleif- u. Polierpasten	238 441	220 334	240 131	1 606	1 570	1 779
4834	Flotations- u. Gießereihilfs- mittel	138 379	133 191	146 513	803	671	485
4835	Rostschutzmittel	.A	.A	.A	.A	.A	.A
4836	Zusammengesetzte Katalysatoren	.A	.A	.A	.A	.A	.A
4837	Fein- u. Laborchemikalien	203 673	226 646	231 247	1 880	5 076	1 702
4838	Kautschukhilfsmittel (ohne Kon- servierungsmittel)	.A	.A	.A	.A	.A	.A
4839	Sonstige Hilfsmittel	470 914	493 784	533 903	11 918	12 896	13 103
4841	Bitumen-Dach- und -Dichtungs- materialien	170 865	231 263	181 543	6 960	6 300	10 407
4842	Beutenschutzmittel und verwandte Erzeugnisse	477 525	495 518	488 946	1 532	6 803	7 269
4845	Isoliermassen für die Elektro- industrie	8 616	9 086	11 882	-	-	-
4847	Gemische u. Ladungen f. Feuer- löschergeräte, -granaten u. -bomben (Feuerlöschmittel)	.A	.A	.A	.A	.A	.A
4862	Fotochemische Erzeugnisse	598 186	543 630	614 425	10 081	9 638	9 894
4863	Vorbeschichtete (sensibilisierte) Druckformen, nicht belichtet	.A	.A	194 002	.A	.A	-

## 10 Produktionswert in 1 000 DM nach Güterklassen und Gütergruppen

Güter- klasse	Bezeichnung	Früheres Bundesgebiet			Neue Länder und Berlin-Ost		
		1993 1. Vj	1993 4. Vj	1994 1. Vj	1993 1. Vj	1993 4. Vj	1994 1. Vj
4956	Unbespielte Magnettonbänder u. -filme u.s. Magnetogram- träger	.A	.A	.A	.A	.A	.A
4961	Seifen, Wasch- u. Reinigungs- mittel	113 923	110 647	111 539	2 661	2 634	3 800
4965	Wasch-, Spül- und Reinig.mittel	1 091 677	1 063 702	1 037 296	52 862	59 971	61 788
4971	Alkoholische Duft- u. Hygiene- mässer (ohne ätherische Öle u. Riechstoffe)	146 951	154 552	128 484	1 699	1 675	3 239
4972	Parfüms, flüssig oder fest	.A	.A	.A	.A	.A	.A
4973	Hautpflegemittel	602 168	467 236	608 579	6 155	5 707	7 690
4974	Puder (ohne medizinische)	.A	.A	14 810	.A	.A	-
4975	Zahn- und Mundpflegemittel	272 521	263 916	286 080	4 164	4 871	6 073
4976	Haarpflegemittel	827 607	740 079	728 325	15 234	24 954	16 270
4977	Schönheitspflegemittel	125 262	132 108	146 521	186	501	1 858
4978	Badzusatzmittel	227 281	217 267	201 912	1 719	2 173	2 988
4979	Ander. Körperpflegemittel	175 674	163 583	155 656	7 676	7 904	11 778
4981	Selbstklebebänder (ohne gummier- tes u. S. Papier)	.A	.A	.A	.A	.A	.A
4985	Bleistifte u. chemischer Büro- bedarf	.A	337 132	401 901	.A	3 869	3 705
4991	Putz- u. Pflegemittel	327 229	294 906	313 561	2 492	2 998	2 302
4993	Konservierungsmittel	.A	30 446	.A	.A	168	.A
4994	Künstlicher Süßstoff	.A	.A	.A	.A	.A	.A
4996	Pulver, Sprengstoffe, pyrotechni- sche Erzeugnisse	107 787	172 416	128 673	14 509	32 098	15 394
4997	Zündhölzer u. a. Zündwaren	10 189	8 651	9 558	3 823	4 519	1 844
4999	Sonst. chemische Erzeugnisse	601 620	626 945	577 903	7 439	7 908	6 700
4095	Eigenveredlung (Veredlungsarbeit für eigene Rechnung)	365 096	.A	405 274	598	.A	1 205
4096	Lohnveredlung (Veredlungsarbeit für fremde Rechnung)	60 390	82 288	.A	59	105	.A
50	Büromaschinen, Datenverarbeitungs- geräte und -einrichtungen	3 086 015	3 436 076	3 416 568	86 260	88 796	81 981
5011	Schreibmaschinen u. Textverarbei- tungsmaschinen	.A	.A	.A	.A	.A	.A
5014	Rechenmaschinen, Abrechnungsmaschi- nen u. Registrierkassen	33 362	27 892	.A	-	-	.A
5017	Vervielfältigungs- u. Lichtpaus- maschinen (ohne Fotokopiergeräte)	17 981	15 495	.A	-	-	.A
5018	Ander. Büromaschinen (ohne elek- trische Diktiergeräte)	.A	.A	.A	.A	.A	.A
5050	Zubehör, Einzel- u. Ersatzteile zu Geräten u. Einrichtungen für die Datenverarbeitung	881 080	1 102 293	1 109 650	3 452	10 941	22 626
5051	Geräte u. Einrichtungen für die Datenverarbeitung der digitalen Technik	1 780 609	1 806 310	1 921 480	72 966	65 358	39 472
5059	Sonstiger Techniken z.B. Analog-, Hybridrechner	12 013	11 338	13 403	-	-	-
5060	Standardsoftware	.A	.A	.A	.A	.A	.A
5082	Reparaturen (einschl. Wartung)	.A	.A	.A	.A	.A	.A
5085	Eigenveredlung	.A	.A	.A	-	-	-
5086	Lohnveredlung	.A	.A	.A	-	-	.A
5087	Montagen	9 409	.A	.A	-	.A	.A
51	Feinkeramische Erzeugnisse	1 169 180	1 109 790	1 121 611	103 236	94 581	104 332
5111	Geschirr, Haushaltsgeräte, Toilettegegenstände aus Por- zellan (auch aus Halbporzellan)	317 629	286 843	282 995	51 647	36 514	41 876
5115	Figuren, Phantasie-, Einrich- tungs-, Schmuck- u. Ziergegen- stände aus Porzellan (auch aus Halbporzellan)	16 997	19 530	15 523	12 678	10 884	11 364
5121	Künstliche Zähne aus kerami- schen Stoffen (auch mit Stiften aus Metall)	.A	.A	.A	.A	.A	.A
5131	Geschirr, Haushaltsgeräte u. Toilettegegenstände aus Stein- gut bzw. steingutähnli. Material	17 489	17 793	16 881	2 997	2 982	3 467
5134	Geschirr, Haushaltsgeräte und Toilettegegenstände aus Fein- steinzeug, graublauem oder braunem Steinzeug	.A	.A	.A	.A	.A	-
5136	Figuren, Phantasie-, Einrich- tungs-, Schmuck- u. Ziergegen- stände aus Steingut bzw. stein- gutähnlichem Material	29 011	45 060	30 314	556	261	356
5137	Figuren, Phantasie-, Einrich- tungs-, Schmuck- u. Ziergegen- stände aus Feinsteinzeug u. Steinzeug	10 941	11 768	10 820	-	-	-
5141	Geschirr, Haushaltsgeräte u. Toilettegegenstände aus Ton	.A	.A	.A	.A	.A	.A
5142	Tonwaren für den Gärtnerei- bedarf	47 555	37 960	49 160	-	-	-
5143	Figuren, Phantasie-, Einrich- tungs-, Schmuck- u. Ziergegen- stände aus Ton	.A	.A	.A	.A	.A	.A
5148	Sonstige Waren aus Ton	.A	.A	.A	-	.A	.A
5151	Keramische Installationsgegen- stände für sanitäre oder hygienische Zwecke	.A	.A	.A	.A	.A	.A
5161	Isolatoren u. Isolierteile	90 921	78 197	94 673	11 898	11 258	13 208

## 10 Produktionswert in 1 000 DM nach Güterklassen und Gütergruppen

Güter- klasse	Bezeichnung	Früheres Bundesgebiet			Neue Länder und Berlin-Ost		
		1993 1. Vj	1993 4. Vj	1994 1. Vj	1993 1. Vj	1993 4. Vj	1994 1. Vj
5165	Erzeugnisse aus feinkeramischen Stoffen für chemische u.a. technische Zwecke	.A	.A	.A	.A	.A	.A
5166	Oxidkeramik mit einem Gehalt an Metalloxiden über 90 vH	.A	.A	.A	.A	.A	.A
5171	Hand- und Bodenfliesen, Klinker aus feinkeramischen Stoffen	247 073	223 673	215 021	11 365	16 055	18 117
5175	Kachelöfen und Ofenkacheln	.A	.A	.A	.A	.A	.A
5181	Feinkeramische Massen (ohne Dentalporzellanmasse)	.A	.A	.A	.A	.A	.A
5185	Feinkeramische Scherben u. Bruch	-	-	-	204	145	182
5188	Sonstige feinkeramische (auch baukeramische) Erzeugnisse	.A	.A	.A	.A	.A	.A
5192	Reparaturen	-	-	-	-	-	-
5195	Eigenveredlung (Veredlungsarbeiten für eigene Rechnung)	-	-	-	-	-	-
5196	Lohnveredlung (Veredlungsarbeiten für fremde Rechnung)	.A	.A	.A	-	-	.A
52	Glas und Glaswaren	2 881 006	2 986 906	2 969 728	187 242	234 147	232 745
5211	Flachglas (Hüttenerzeugung)	248 140	226 286	240 440	37 548	50 015	47 006
5221	Hohlglas (Hüttenerzeugung)	1 081 267	1 127 666	1 186 033	72 209	81 293	84 705
5231	Erzeugnisse der Glasbläserei	103 690	104 164	108 106	7 866	9 450	10 020
5234	Glas Kurzwaren	.A	.A	.A	.A	.A	.A
5235	Isolierflaschen und -gefäße (Innenbehälter aus Glas, Um-mantelung aus beliebigen Materialien; z.B. Kunststoff)	.A	.A	.A	.A	.A	.A
5237	Sonstiges verarbeitetes Glas	146 628	149 919	165 804	4 794	3 552	3 421
5239	Glasscherben und Glasbruch (auch Glasreststoffe)	-	-	-	.A	.A	.A
5241	Veredeltes Flachglas	825 553	896 977	807 043	43 635	69 006	63 913
5245	Veredeltes Hohlglas	.A	.A	.A	.A	.A	.A
5261	Glaswolle und andere Glasfasern, Waren daraus	346 631	347 228	337 983	17 878	19 381	21 760
5292	Reparaturen an Glas u. Glaswaren	1 389	1 991	1 462	-	-	122
5296	Lohnveredlungsarbeiten (ohne Veredlung für eig. Rechnung im selbständigen Veredlungsbetr.)	.A	.A	.A	.A	.A	.A
53	Schnittholz, Sperrholz und sonstiges bearbeitetes Holz	2 387 183	2 474 721	2 550 954	64 871	90 173	106 716
5314	Stangen, Masten u. Pfähle, in der Längsrichtung gesägt, ge-schält oder ähnlich bearbeitet (nicht imprägniert)	.A	.A	.A	.A	.A	.A
5315	Schwellen (nicht imprägniert)	2 575	1 276	2 388	-	-	-
5316	Schnittholz	660 987	805 501	764 933	26 698	46 171	48 313
5318	Schwarten u. Spreißel, Rest-stoffspäne u.ä.	33 851	41 644	35 877	561	2 247	2 993
5322	Hobelware (ohne Bodenbelag aus Holz) z.B. Hobeldielen, Stab-bretter, Fußleisten	324 859	326 000	321 463	179	1 905	2 318
5325	Rauhsplund	.A	.A	.A	.A	.A	.A
5343	Stangen, Masten u. Pfähle (im-prägniert)	.A	.A	.A	.A	.A	.A
5345	Schwellen (imprägniert)	8 539	8 989	.A	.A	.A	.A
5349	Imprägnierte Hölzer sonst. Art	.A	.A	.A	.A	.A	.A
5351	Furniere (einschl. Zigarren- u. Käsekistenbrettchen)	.A	.A	.A	.A	.A	.A
5361	Sperrholz	.A	141 681	162 603	.A	5 233	6 065
5363	Mittellagen	2 578	1 720	3 312	-	-	-
5365	Preßholz	.A	.A	.A	.A	.A	.A
5371	Holzfasersplatten	.A	.A	.A	.A	.A	.A
5381	Holzspanplatten (auch aus ver-holzten Pflanzenteilen)	.A	841 700	920 141	.A	32 258	40 611
5389	Sonstiges bearbeitetes Holz	.A	.A	.A	-	-	-
5395	Eigenveredlung (Veredlungsarbeiten für eigene Rechnung)	12 517	13 287	13 758	-	-	-
5396	Lohnveredlung (Veredlungsarbeiten für fremde Rechnung)	.A	.A	.A	.A	.A	.A
54	Holzwaren	10 221 911	10 826 876	10 286 374	583 768	745 004	715 162
5411	Bauelemente aus Holz	1 262 877	1 610 569	1 402 261	66 633	129 391	118 253
5415	Holzkonstruktionen u. Fertigbau-teile aus Holz (ohne Fertigteil-beuten aus Holz oder Über-wiegend aus Holz im Hochbau)	131 617	175 609	134 690	3 684	7 169	5 436
5422	Zimmer- u. Küchenmöbel aus Holz (auch Polstermöbel) (ohne Korbmöbel)	5 196 972	5 250 826	5 227 318	340 317	369 690	366 747
5423	Matratzen	242 850	245 515	263 401	11 038	11 947	14 980
5424	Korbmöbel	11 173	14 242	10 315	-	-	-
5425	Büromöbel, Schulmöbel u. Ge-stühl aus Holz (ohne Möbel aus Metall)	824 536	816 928	674 793	60 167	96 026	87 121
5426	Spezialmöbel u. Inneneinbauten aus Holz	892 722	1 122 926	969 476	29 779	44 236	41 112
5427	Eisschränke, Kühlmöbel u. Eis-kisten aus Holz (ohne Ge- u. ElektroKühlschränke)	4 642	7 563	4 779	-	-	-
5429	Andere Tischlererzeugnisse	139 752	141 245	135 095	2 411	2 750	3 992
5431	Fässer, Bottiche, Kübel, Eimer und andere Böttcherwaren	.A	.A	.A	-	-	-
5432	Kabel- u. Seiltrommeln aus Holz	7 907	5 436	3 858	2 478	2 560	2 067
5434	Kisten (auch Koffer aus Holz)	78 047	83 151	73 432	5 708	6 574	5 281

StBA, FS4, R 3.1

## 10 Produktionswert in 1 000 DM nach Güterklassen und Gütergruppen

Güter- klasse	Bezeichnung	Früheres Bundesgebiet			Neue Länder und Berlin-Ost		
		1993 1. Vj	1993 4. Vj	1994 1. Vj	1993 1. Vj	1993 4. Vj	1994 1. Vj
5439	Andere Verpackungsmittel und -hilfsmittel aus Holz	113 978	109 549	108 281	6 118	5 536	5 199
5441	Leisten u. Rahmen Überwiegend aus Holz	348 694	350 784	363 130	7 204	9 816	9 258
5442	Formholzteile	17 731	16 797	12 862	-	-	-
5443	Stiele u. Rundstäbe aus Holz	8 588	8 505	7 801	807	585	796
5444	Holzbestandteile (ohne gedrech- selte)	350 012	390 425	408 480	24 455	26 185	28 849
5445	Werkzeuge u. -teile aus Holz;	.A	.A	.A	.A	.A	.A
5446	Spulen aus Holz (auch Riemen- scheiben)	2 423	2 735	3 263	-	-	-
5447	Holzdrehwaren u. gedrechselte Teile aus Holz	21 183	22 729	23 424	989	903	692
5448	Sonstige technische, gewerbliche u. landwirtschaftliche Geräte aus Holz	105 530	89 778	97 758	237	428	355
5451	Büro- u. Zeichengeräte, Mel- u. Schulgeräte aus Holz	7 864	5 655	6 201	181	186	165
5452	Holzschuhe und Schuhbedarf aus Holz	4 199	3 930	4 460	-	-	-
5453	Stanz- und Spanwaren aus Holz	.A	.A	.A	.A	.A	.A
5456	Kunstgewerbliche Gegenstände aus Holz	5 373	5 760	5 133	2 002	3 069	2 397
5457	Haushaltsartikel u. Küchengerä- te aus Holz	9 768	12 225	11 018	783	849	778
5459	Holzwaren sonstiger Art	41 785	50 497	47 194	1 256	1 928	2 284
5462	Korbwaren (ohne Korbmöbel)	6 970	7 380	6 050	-	-	-
5463	Kork und Korkwaren	20 250	13 894	23 390	-	-	-
5464	Stuhlrohr und Strohwaren	.A	.A	.A	-	-	-
5465	Schilf- u. Bastflechtwaren	.A	.A	.A	-	-	-
5466	Pinzel, Bürsten u. Besen (auch Naturschwämme, bearbeitet)	234 957	216 674	227 677	9 517	12 098	11 546
5492	Reparaturen	16 194	18 763	13 850	2 333	2 124	2 148
5495	Eigenveredlung (Veredlungs- arbeiten für eigene Rechnung)	4 802	3 250	4 391	-	-	-
5496	Lohnveredlung (Veredlungsarbeiten für fremde Rechnung) von Holz- und Schnitzwaren	.A	.A	.A	.A	-	.A
5497	Montagen von Erzeugnissen dieser Gütergruppe	52 312	63 725	42 708	5 409	10 844	6 885
55	Holzstoff, Zellstoff, Papier und Pappe	3 775 450	3 404 060	3 699 242	127 537	145 484	163 484
5512	Holzstoff	.A	.A	.A	-	-	-
5517	Papier- u. Pappereststoffe für die Papier- u. Papperherstellung	-	-	-	-	-	-
5521	Papierzellstoff	.A	.A	.A	.A	.A	.A
5526	Edel- u. Kunstfaserzellstoff	.A	.A	.A	.A	.A	.A
5529	Gebleihte Linters	.A	.A	.A	.A	.A	.A
5531	Zeitungsdruckpapier	.A	.A	.A	.A	.A	.A
5532	Druck- u. Schreibpapier	1 437 974	1 332 375	1 399 876	8 528	7 705	10 499
5533	Kraftpapier (Sulfat- u. Netron- kraftpapier)	94 486	83 006	95 428	781	214	245
5534	Packpapier (ohne Kraftpackpapier u. Wellpappenpapier)	142 620	115 844	127 773	8 833	4 321	6 840
5535	Wellpappenpapier	218 877	192 004	229 202	25 385	24 878	24 684
5536	Hygienepapier	84 569	77 512	90 761	6 833	5 094	5 372
5539	Sonderpapier	760 534	718 606	755 343	28 174	28 110	25 425
5541	Maschinenkarton	411 123	345 452	397 979	4 879	7 634	8 424
5545	Wickelpappe	29 035	26 217	28 614	1 741	1 798	2 221
5571	Papier, Karton, Pappe, außerhalb der Papiermaschine gestrichen u. beklebte Pappe	273 545	.A	.A	4 412	.A	.A
5575	Echt Pergamentpapier	.A	.A	.A	.A	.A	.A
5595	Eigenveredlung (Veredlungsarbeiten für eigene Rechnung)	.A	.A	.A	-	.A	.A
5596	Lohnveredlung (Veredlungsarbeiten für fremde Rechnung)	.A	.A	.A	.A	.A	.A
56	Papier- und Papperwaren	6 536 126	6 140 702	6 259 710	156 696	169 168	198 785
5611	Tapeten aus Papier (auch kunst- stoffbeschichtet, metallisiert, mit Textilien kaschiert u.ä.)	193 974	169 816	193 802	16 398	14 636	17 167
5612	Lampenschirme aller Art	9 808	9 410	8 130	-	-	-
5613	Andere Erzeugnisse aus Papier u. Pappe für die Gebäudeinneneus- stattung z.B. Linkruste, Bunt- glaspapier	.A	.A	.A	-	-	-
5622	Wachspapier u. wasserdichte Pack- stoffe	.A	.A	.A	.A	.A	.A
5623	Papiere und Pappen, gummiert oder mit Klebeschicht, in Rollen oder Bogen	.A	.A	.A	.A	.A	.A
5627	Papiere für technische Zwecke (ohne Detailzeichenpapier u. sonstiges technisches Zeichen- papier)	82 882	78 491	88 147	411	292	346
5631	Geschäftsbücher, Lernmittel und Kalender	159 100	248 553	98 726	3 279	2 034	2 301
5632	Bürohilfsmittel	163 716	148 657	149 284	22 730	20 890	30 333
5633	Briefumschläge, Briefblöcke, Papierausstattungen	190 602	185 198	209 808	2 427	3 337	5 607
5651	Papiersäcke	.A	.A	.A	.A	.A	.A
5652	Tüten und Beutel, ganz oder überwiegend aus Papier	180 882	185 797	169 367	4 471	4 452	4 894
5654	Wellpappe (auch bedruckt)	1 268 932	1 089 984	1 168 870	38 429	41 641	50 292



## 10 Produktionswert in 1 000 DM nach Güterklassen und Gütergruppen

Güter- klasse	Bezeichnung	Früheres Bundesgebiet			Neue Länder und Berlin-Ost		
		1993 1. Vj	1993 4. Vj	1994 1. Vj	1993 1. Vj	1993 4. Vj	1994 1. Vj
5656	Verpackungsmittel aus Karton u. Vollpappe (auch bedruckt), Displays, Etuis u.ä.	1 419 237	1 266 965	1 391 914	25 074	29 866	29 525
5661	Hartpapierwaren für Verpackungszwecke	.A	.A	.A	.A	.A	.A
5665	Andere Hartpapierwaren, Stanz- u. Prägearzeugnisse aus Papier u. Pappe	109 871	97 510	106 336	4 935	3 867	4 800
5671	Buchbinderisch hergestellte Kataloge, Werbetrucksachen, Bücher, Broschüren, Zeitschriften, Verpackungs- u. Ausstattungsdrucksachen, Wandkalender u.ä.	198 009	224 208	181 384	651	1 640	1 062
5673	Andere buchbinderisch hergestellte Erzeugnisse	151 421	140 784	135 077	2 671	2 408	1 901
5681	Zellstoffmatte-, Filtrierpapier- und Krepppapierwaren	1 626 865	1 555 616	1 601 663	15 745	24 254	29 999
5682	Rollen, Spulen, Hülzen (auch Spindeln) für die Textilindustrie	.A	.A	.A	.A	.A	.A
5683	Etiketten, Siegelmarken, Klebe- ecken u.ä.	125 757	126 001	128 007	839	959	721
5684	Kassen- u. Buchungsrollen, Endlos- papiere (unbedruckt), Geschenk- papiere u.ä.	88 952	95 913	92 625	9 032	8 982	8 483
5685	Karnevals- und Festartikel	.A	.A	.A	.A	.A	.A
5686	Zigarettenpapier	41 771	34 395	41 005	-	-	-
5687	Kunst- u. Dekorationsblumen	.A	.A	.A	.A	.A	.A
5689	Sonstige Erzeugnisse aus Papier u. Pappe z.B. Papierwolle, Maleschablonen, Schnitt- u. Ab- plättmuster	36 613	38 095	32 955	275	185	161
5695	Eigenveredlung (Veredlungsarbeiten für eigene Rechnung)	.A	.A	.A	.A	-	-
5696	Lohnveredlung (Veredlungsarbeiten für fremde Rechnung)	.A	.A	.A	.A	.A	.A
57	Druckereierzeugnisse	8 067 061	8 950 247	7 842 241	278 693	337 496	352 208
5711	Geschäftspapiere u.ä. Drucksachen	1 354 540	1 484 476	1 312 371	31 515	42 427	47 314
5712	Kataloge und Werbetrucksachen	2 160 311	2 430 306	2 097 831	23 980	48 082	42 024
5713	Bücher (festgebunden, broschiert, auch in losen Bogen oder Blättern)	569 817	655 582	527 365	53 602	61 650	54 360
5714	Zeitungen und Anzeigebblätter	1 352 288	1 482 462	1 351 771	198 675	152 181	179 283
5715	Zeitschriften	1 120 639	1 261 035	1 077 049	8 454	10 949	8 593
5716	Verpackungs- und Ausstattungsdrucksachen, Etiketten	598 531	569 949	569 049	2 876	2 484	3 685
5717	Wandkalender, Bilddrucke u. Karten	86 010	193 670	90 125	965	2 139	1 536
5718	Kartographische Erzeugnisse	.A	.A	.A	.A	-	.A
5719	Sonstige Druckerzeugnisse	224 029	234 829	245 678	4 248	4 603	4 282
5752	Erzeugnisse der Satzherstellung	100 308	113 782	88 032	1 853	2 382	2 599
5755	Reproduktionen und Druckformen	.A	.A	.A	.A	.A	.A
5756	Gummi-, Polymer- u.ä. Stempel	10 478	11 829	11 777	34	64	63
5757	Reprographische Produkte	51 678	60 093	53 718	1 302	1 572	1 406
5758	Belichtete u. entwickelte Mikrofilme	8 636	9 514	8 827	-	-	-
5795	Eigenveredlung (Veredlungsarbeiten für eigene Rechnung)	.A	.A	.A	.A	.A	-
5796	Lohnveredlung (Veredlungsarbeiten für fremde Rechnung)	19 002	18 523	17 186	8 498	5 927	4 394
58	Kunststoffzeugnisse	13 957 818	13 432 396	13 981 467	336 989	577 863	571 144
5811	Folien a. Kunststoff bis 1,0 mm Einzelfolien (auch mehrschichtig aus denselben Kunststoffen) sowie Folienschläuche (ohne Rohfolien u. Folien aus regenerierter Cellulose)	1 502 124	1 325 082	1 477 363	26 525	30 370	33 301
5812	Kunststoff-Verbundbahnen (ohne Kunststoff-Textilbahnen)	.A	.A	.A	.A	.A	.A
5813	Tafeln u. Platten (auch Folien) aus Kunststoff (mit einer Dicke über 1 mm)	300 477	276 466	288 952	7 332	9 345	10 120
5814	Schichtpreßstoffplatten (ohne Holzfasern, Holzspan- und Schaumkunststoffplatten)	136 988	120 033	142 358	9 554	8 507	10 108
5815	Boden- u. Wandbeläge aus Kunststoff (ohne Matten u. Läufer aus Schaumkunststoff)	.A	.A	.A	.A	.A	.A
5816	Kunstherzgetränkte Papiere	133 942	108 780	125 258	-	-	-
5817	Rohre, Schläuche, Bänder, Seile aus Kunststoff	821 480	750 577	835 349	36 571	45 020	56 082
5818	Halbzeug aus Schaumkunststoff	527 469	499 548	492 609	15 631	15 425	27 841
5819	Profile u. anderes Halbzeug aus Kunststoff	.A	786 648	764 981	.A	19 234	26 380
5821	Einzelteile aus Kunststoff für Maschinen u. Fahrzeuge	2 044 484	1 963 514	2 083 306	21 025	32 262	44 034
5822	Einzelteile aus Kunststoff für elektrotechnische Erzeugnisse	804 941	737 022	807 197	17 989	17 953	20 791
5823	Einzelteile aus Kunststoff für feinmechanische u. optische Erzeugnisse sowie für Uhren	.A	.A	.A	.A	.A	.A
5824	Einzelteile aus Kunststoff für dentale, medizinische, orthopädische u. sanitäre Erzeugnisse	125 926	95 525	101 094	3 531	5 279	5 975

StBA, FS4, R 9.1

## 10 Produktionswert in 1 000 DM nach Güterklassen und Gütergruppen

Güter- klasse	Bezeichnung	Früheres Bundesgebiet			Neue Länder und Berlin-Ost		
		1993 1. Vj	1993 4. Vj	1994 1. Vj	1993 1. Vj	1993 4. Vj	1994 1. Vj
5825	Einzelteile aus Kunststoff für Eisen-, Blech- u. Metallwaren sowie f. Büro- u. Schreibgeräte	250 207	229 378	248 593	2 478	2 975	3 202
5826	Brems- u. Kupplungsmaterialien (Beläge, Form- u. Bremsstücke u.ä.)	.A	.A	.A	.A	.A	.A
5827	Einzelteile aus Kunststoff für Möbel	255 226	214 597	233 128	1 538	2 213	2 248
5828	Andere Einzelteile aus Kunststoff	119 139	112 882	112 699	749	1 915	2 257
5829	Einzelteile aus Kunststoff nach Muster oder Zeichnung	592 813	553 135	640 815	6 785	6 349	7 208
5831	Fenster und Fensterbänke aus Kunststoff	676 545	1 011 334	734 911	63 260	242 880	174 179
5832	Roll- und Fensterläden aus Kunststoff	66 691	95 003	73 169	5 894	8 159	6 568
5833	Türen, Türblätter, -zargen, -futter, -bekleidung (auch Falttüren) aus Kunststoff	61 212	93 370	72 789	4 317	8 163	6 011
5834	Außenwandelemente aus Kunststoff	.A	.A	.A	.A	.A	.A
5835	Innenwandelemente aus Kunststoff	.A	86 461	82 304	.A	1 097	1 766
5836	Raumeinheiten Überwiegend aus Kunststoff (zum Einbau bestimmt)	15 217	.A	.A	3 137	.A	.A
5837	Sanitäre u. hygienische Wannen u. Becken aus Kunststoff (zum Einbau bestimmt)	.A	189 674	207 997	.A	4 159	5 779
5838	Konstruktive Dachelemente, Lichtkuppeln u. ähnliche Erzeugnisse aus Kunststoff	119 830	129 914	139 525	1 651	2 064	1 772
5839	Andere Bauelemente aus Kunststoff	58 101	59 595	63 720	2 425	4 378	3 089
5841	Beutel, Tragtaschen u. Säcke aus Kunststoff	439 866	410 861	425 591	7 633	6 419	5 898
5842	Flaschen aus Kunststoff	219 861	188 860	218 899	1 204	1 924	3 722
5843	Andere Kleinbehälter aus Kunststoff	440 785	399 026	428 932	6 503	7 967	8 704
5844	Tuben aus Kunststoff	35 804	.A	.A	-	.A	.A
5845	Verpackungen u. deren Teile aus Schaumkunststoff	137 274	124 581	134 547	2 742	3 628	3 840
5846	Andere Verpackungsmittel aus Kunststoff	178 775	165 038	158 988	11 375	12 058	14 412
5847	Stöpsel, Deckel, Kapseln u.ä. Verschlüsse aus Kunststoff	307 025	284 909	315 894	3 062	3 443	3 998
5848	Transportbehälter aus Kunststoff bis 300 l	208 449	174 118	189 335	2 411	2 780	1 752
5849	Lager-, Transportgroßbehälter u.-tanks a. Kunststoff U. 300 l	141 368	169 862	147 211	4 190	10 019	7 745
5851	Bekleidung u. Kurzwaren aus Kunststoff	106 997	99 656	102 710	1 833	929	1 770
5853	Haushalts-, Gebrauchs- u. Gartenartikel aus Kunststoff	.A	.A	.A	.A	.A	.A
5854	Medizinische, sanitäre, hygienische u. Laborbedarfartikel aus Kunststoff	.A	119 316	129 700	.A	662	885
5855	Büro-, Geschäfts- u. Schulbedarf aus Kunststoff	218 647	207 803	204 109	1 274	3 418	3 404
5856	Möbel ganz aus Kunststoff	.A	68 430	80 259	.A	10 057	9 680
5857	Fertighäuser und sonst. Fertigteilbauten (Gebäude) z. Vollmontage vorgesehen, Überw. aus Kunststoff (ohne Tragfluthallen)	.A	.A	.A	71	.A	.A
5858	Pneumatische Kunststoffherzeugnisse (ohne Spielwaren, Turn- u. Sportgeräte)	7 282	7 607	6 981	-	-	-
5859	Andere Fertigerzeugnisse aus Kunststoff	305 221	316 239	293 549	6 108	6 121	6 048
5892	Reparaturen	.A	.A	.A	.A	.A	.A
5895	Eigenveredlung	140 150	145 658	176 367	703	704	952
5896	Lohnveredlung	47 058	48 056	51 394	4 545	2 815	5 679
5897	Montagen	41 048	61 039	48 222	3 805	15 238	8 701
59	Gummiwaren	3 199 836	3 139 708	3 310 848	100 938	110 522	124 491
5911	Bereifungen	1 155 446	1 138 560	1 166 056	32 400	30 334	33 609
5919	Bereifungszubehör u. -reparaturmaterial	68 088	.A	.A	84	.A	.A
5921	Technische Weichgummiwaren	1 396 630	1 379 448	1 479 379	45 654	45 544	52 898
5922	Weichgummiwaren für hygienische, medizinische u. sanitäre Zwecke	68 982	.A	.A	2 622	.A	.A
5923	Beschuhmaterial	.A	27 062	30 927	.A	1 889	2 805
5924	Schuhe mit Oberteil aus Gummi sowie Laufsohle aus Gummi oder Kunststoff	.A	.A	.A	.A	-	-
5925	Gummierte Gewebe (auch in Verbindung mit Schaum-, Schwamm- oder Zellgummi)	.A	.A	.A	.A	.A	.A
5926	Konfektionsartikel (vulkanisiert, geschweißt, geklebt)	.A	11 243	15 395	.A	1 498	1 669
5927	Schwamm-, Zell-, Moos- u. Schaumgummiartikel	.A	.A	.A	.A	.A	.A
5928	Sport- u. Campingartikel aus Gummi	.A	.A	.A	.A	.A	.A
5929	Sonst. Weichgummiwaren	174 464	164 635	182 285	11 551	22 740	24 057
5931	Technische u. elektrotechnische Hartgummiwaren	.A	.A	.A	.A	.A	.A
5932	Sonst. Hartgummiwaren	.A	.A	.A	.A	.A	.A
5941	Altgummi, Regenerat u. Mahlgut	902	683	1 239	230	474	543
5992	Runderneuerungen und Reparaturen	117 263	120 209	123 929	2 601	2 547	2 269
5995	Eigenveredlung	.A	.A	.A	-	-	-
5996	Lohnveredlung	11 619	16 811	16 108	-	-	-

## 10 Produktionswert in 1 000 DM nach Güterklassen und Gütergruppen

Güter- klasse	Bezeichnung	Früheres Bundesgebiet			Neue Länder und Berlin-Ost		
		1993 1. Vj	1993 4. Vj	1994 1. Vj	1993 1. Vj	1993 4. Vj	1994 1. Vj
61	Leder	248 597	241 858	247 366	16 517	5 414	8 686
6111	Leder, gegerbt aber nicht zugerichtet	.A	.A	.A	.A	.A	.A
6121	Oberleder	53 955	48 760	51 041	2 022	1 239	1 843
6124	Futterleder	.A	.A	.A	.A	.A	.A
6125	Andere Flächenleder	135 989	137 477	137 812	9 344	1 091	3 077
6127	Gewichtsleder	6 717	6 106	6 049	1 052	213	223
6131	Lederreststoffe	.A	.A	.A	.A	.A	.A
6135	Rekonstituiertes Leder auf der Grundlage von Leder oder Leder- fasern hergestellt, in Platten, Blättern oder Streifen, auch in Rollen	.A	.A	.A	.A	.A	.A
6195	Eigenveredlung (Veredlungsarbei- ten für eigene Rechnung)	.A	.A	.A	-	-	-
6196	Lohnveredlung (Veredlungsarbeiten für fremde Rechnung)	.A	.A	.A	.A	.A	.A
62	Lederwaren und Schuhe	1 165 056	1 063 228	979 470	58 184	59 778	66 042
6221	Antriebsriemen	.A	.A	.A	-	-	-
6222	Andere technische Lederartikel	.A	.A	.A	-	-	-
6223	Arbeiterschutzartikel	13 349	11 908	15 276	-	-	-
6224	Sattler- und Feinsattlerwaren aus Leder od. rekonstituiertem Leder	45 624	45 537	40 811	4 765	4 527	4 404
6225	Feintäschner- und Galanterie- waren aus Leder oder rekonsti- tuiertem Leder	161 958	167 703	142 774	3 655	5 818	6 406
6226	Handschuhe aus Leder oder rekon- stituiertem Leder (ohne Arbeiterschutzhandschuhe)	.A	.A	.A	-	.A	-
6227	Sattler- und Feinsattlerwaren aus textilen Geweben oder sonstigen Stoffen	101 337	84 625	91 884	5 161	4 782	9 900
6228	Feintäschner- und Galanterie- waren aus textilen Geweben oder sonstigen Stoffen	.A	.A	.A	.A	.A	.A
6251	Arbeitsschuhe und -stiefel mit Ober- material aus Leder	61 767	61 296	58 762	7 552	8 892	8 019
6252	Sportschuhe und -stiefel	44 701	33 948	38 314	3 230	3 315	651
6253	Straßenschuhe und -stiefel	440 167	358 279	415 447	26 111	21 464	22 699
6254	Sandalen und futterlose Sandaletten	.A	.A	.A	.A	.A	.A
6255	Hauschuhe	16 018	14 162	15 330	4 580	4 745	4 664
6256	Ledergewaschen	-	-	-	-	-	-
6259	Schuhbestandteile aus Leder u. Einlegesohlen	.A	.A	.A	.A	.A	.A
6292	Reparaturen	1 498	950	830	2 048	2 636	2 318
6295	Eigenveredlung (Veredlungsarbei- ten für eigene Rechnung)	.A	.A	.A	-	-	-
6296	Lohnveredlung (Veredlungsarbei- ten für fremde Rechnung)	.A	-	.A	-	.A	.A
63	Textilien	7 797 365	7 221 638	7 403 547	309 344	369 484	410 095
6301	Veredlung textiler Roh- u. Spinn- stoffe	7 708	6 907	7 373	2 657	3 899	3 834
6302	Veredlung von Garnen	66 190	65 280	68 367	2 089	1 828	2 581
6305	Veredlung von Geweben	612 188	644 910	628 249	15 346	28 982	38 723
6308	Veredlung von Maschenware	129 372	127 978	115 528	5 451	5 942	5 263
6309	Veredlung sonstiger Stoffe	125 051	115 619	120 121	2 710	13 808	6 362
6313	Wolle u. Tierhaare, bearbeitet	.A	.A	.A	.A	.A	.A
6315	Verspinnbare Abgänge u. Rest- stoffe (Abfälle) (einschl. Mi- schungen)	.A	.A	.A	.A	.A	.A
6316	Kammlüge u. Vorgarn (auch ge- krepeltes oder anders für die Spinnerei vorbereitetes Material)	.A	.A	.A	.A	.A	.A
6317	Pflanzenfasern, bearbeitet	.A	.A	.A	.A	.A	.A
6318	Reißspinnstoffe u. verw. Erzeugnisse	.A	.A	.A	.A	.A	.A
6321	Garn für Gewebe (ohne Teppich-, Bestfaser- u. Haargarn)	431 157	398 624	418 204	30 541	31 919	34 096
6322	Garn für Maschenware	165 370	132 118	143 943	14 213	13 312	16 269
6323	Garn für Teppiche u. Fußboden- beläge (ohne Bestfaser- u. Haargarn)	.A	.A	.A	.A	.A	.A
6324	Garn für andere Zwecke, auch für handelsfertige Aufmachung bestimmtes Garn	.A	.A	.A	.A	.A	.A
6325	Best- u. Hartfasergarn, auch gezwirnt	.A	.A	.A	.A	.A	.A
6326	Texturiertes Garn	286 765	234 783	277 004	6 506	8 424	10 029
6327	Anderes Garn	.A	.A	.A	.A	.A	.A
6328	Näh- u. Stopfmittel, Handstrick- u. Handarbeitsgarn	171 923	164 281	161 935	6 394	7 292	6 906
6329	Zwirn aus zugekauften oder aus zur Lohnfertigung erhaltenen Garnen für Produktionszwecke (ohne texturiertes Garn)	63 568	60 834	64 193	3 377	3 872	4 360
6351	Verbandmittel, Mull u. Watte (ohne Industriewatte)	128 494	127 361	133 194	6 888	8 610	9 496
6352	Bänder, Gurte, Flechtartikel, Chenilleerzeugnisse, Spitzen, Stickerseien u. Posamenten	340 279	324 822	332 333	13 230	14 084	16 675
6353	Säcke, Schnüre, Seile, Tauwerk u. Netze	47 981	39 424	40 859	2 514	3 640	2 898
6354	Filtertuch (Meterware u. abge- paßt)	.A	.A	.A	.A	.A	.A
6355	Schläuche aller Art, gewebt (ohne Schläuche ganz aus Kunst- stoff oder Gummi)	.A	.A	.A	.A	.A	.A

## 10 Produktionswert in 1 000 DM nach Güterklassen und Gütergruppen

Güter- klasse	Bezeichnung	Früheres Bundesgebiet			Neue Länder und Berlin-Ost		
		1993 1. Vj	1993 4. Vj	1994 1. Vj	1993 1. Vj	1993 4. Vj	1994 1. Vj
6366	Filz, nicht gewebt u. Filztuch, Haren aus Filz, Vliesstoffe u. Haren daraus	535 255	481 945	537 135	11 186	12 549	13 579
6367	Huthalbfabrikate (Stumpen, auch Capelines u. Cornets) aus Woll- u. Haarfilz	.A	.A	.A	.A	.A	.A
6369	Sonst. Spinnstoffwaren dieser Gütergruppe	121 154	101 795	108 983	2 588	3 232	4 040
6371	Rohgewebe	278 836	234 001	243 752	4 949	14 145	19 806
6372	Fertiggewebe für Bekleidung u. Leibwäsche (ohne Futterstoff)	759 548	711 989	699 987	24 468	32 386	27 204
6375	Futterstoff	.A	.A	.A	.A	.A	.A
6377	Markisen- u. Schirmstoff	17 335	10 136	12 077	-	-	-
6378	Schuhoberstoff, Cord- u. Mülst- gewebe, Jutegewebe	.A	.A	.A	.A	.A	.A
6379	Sonst. Gewebe (Meterware) (ein- schl. Gewebe für technische Zwecke), s.n.g. (ohne Heim- u. Haustextilien sowie verwandte Erzeugnisse u. gewirkten oder gestrickten Stoff)	233 336	225 404	231 621	3 580	1 601	1 237
6382	Haus-, Bett- u. Tischwäsche- stoff, Frottiergewebe, Inlett u. Matratzendrell	64 475	58 001	62 840	4 953	4 711	4 069
6383	Schlaf- u. Reisendeckenstoff	.A	10 924	12 315	.A	-	-
6384	Möbel- (Polsterbezugs-) u. Deko- rationsstoff (dichtes Gewebe) (ohne undichten Vorhangstoff)	293 017	258 770	276 031	12 045	13 106	11 916
6385	Gardinenstoff (Meterware)	175 508	155 468	161 103	9 542	15 761	16 120
6386	Teppiche, Läufer u. Fußbodenbe- lag aus textilem Material (ohne Matten) (Meterware u. abgepaßt)	673 314	600 962	645 628	21 828	23 790	23 751
6387	Fußbodenbelag auf textiler oder Papierunterlage (ohne gummierte Gewebe)	.A	.A	.A	.A	.A	.A
6388	Beschichtete Gewebe u. andere be- schichtete textile Trägerbahnen (ohne gummierte Gewebe)	186 985	133 782	157 673	11 325	12 040	14 463
6391	Gewirkter oder gestrickter Stoff (ohne undichten Vorhangstoff)	202 536	191 353	177 795	7 388	3 574	19 864
6392	Gewirkte oder gestrickte Herren- oberbekleidung ab Größe 38 (ohne solche aus zugekaufter gewirkter oder gestrickter Meterware)	64 379	76 454	55 549	4 707	5 209	1 910
6393	Gewirkte oder gestrickte Damen- oberbekleidung ab Größe 34 (ohne solche aus zugekaufter gewirkter oder gestrickter Meterware)	323 821	287 777	296 023	11 547	11 171	9 582
6394	Gewirkte oder gestrickte Kinder- oberbekleidung (ohne solche aus zugekaufter gewirkter oder gestrickter Meterware)	.A	.A	.A	.A	.A	.A
6395	Gewirkte oder gestrickte Herren- wäsche (ohne solche aus zuge- kaufter gewirkter oder ge- strickter Meterware)	79 811	81 476	78 339	8 994	7 247	7 729
6396	Gewirkte oder gestrickte Damen- wäsche (ohne solche aus zuge- kaufter gewirkter oder ge- strickter Meterware)	222 285	217 025	176 247	8 922	10 726	13 117
6397	Gewirkte oder gestrickte Kinder- wäsche (ohne solche aus zuge- kaufter gewirkter oder ge- strickter Meterware)	87 167	80 082	67 721	2 211	2 042	2 676
6398	Strumpfwaren	245 525	272 691	249 737	24 771	25 123	27 308
6399	Andere Wirk- und Strickwaren, s.n.g. (ohne solche aus zuge- kaufter gewirkter oder gestrick- ter Meterware)	57 944	49 848	51 608	4 521	1 924	1 894
64	Bekleidung und konfektionierte Textilien	4 041 991	3 196 559	3 636 188	133 386	139 406	174 172
6411	Herrenoberbekleidung ab Grö- ße 38 (ohne Arbeits-, Berufs-, Sport-, Leder-, Pelz-, Regen- schutzbekleidung u. Uniform- en)	622 109	476 562	573 284	16 579	11 385	13 914
6412	Damenoberbekleidung ab Größe 34 (ohne Arbeits-, Berufs-, Sport-, Leder-, Pelz-, Regen- schutzbekleidung u. Uniform- en)	1 888 045	1 268 155	1 662 807	30 061	34 008	64 230
6413	Kinderoberbekleidung	65 498	46 800	45 303	3 605	3 714	4 031
6414	Arbeits-, Berufs- u. Spezial- schutzbekleidung (genäht) (ein- schl. solcher aus textiler Glas- faser, aber ohne solche aus Asbest oder Leder)	79 282	72 067	65 754	8 121	7 383	6 376
6415	Sport-, Bade- u. Strand- bekleidung	126 256	86 901	98 300	2 517	3 581	6 408
6416	Veredelte Pelzfelle u. Pelzbe- kleidung (ohne Erzeugnisse aus Mehrpelzen)	.A	.A	.A	.A	.A	.A

## 10 Produktionswert, in 1 000 DM nach Güterklassen und Gütergruppen

Güter- klasse	Bezeichnung	Früheres Bundesgebiet			Neue Länder und Berlin-Ost		
		1993 1. VJ	1993 4. VJ	1994 1. VJ	1993 1. VJ	1993 4. VJ	1994 1. VJ
6417	Lederbekleidung	31 156	28 642	29 431	2 087	1 507	830
6418	Regenschutzbekleidung	.A	.A	.A	.A	.A	.A
6419	Uniformen (ohne Mützen)	9 885	13 254	6 837	992	2 033	1 112
6421	Herrnwäsche	65 735	57 270	61 780	923	1 715	1 670
6424	Damenwäsche u. Schürzen	61 451	57 820	52 829	10 123	13 677	12 873
6427	Kindenwäsche	7 827	3 581	4 574	57	111	511
6431	Büstenhalter	25 477	13 983	14 299	1 933	3 578	4 882
6432	Miederhüschchen (unten geschlossen)	2 229	980	1 069	801	580	826
6434	Hüfthalter, Elastikschlupfer (unten offen), Korsetts	3 482	3 334	3 560	-	-	-
6435	Korsetlets	.A	.A	.A	.A	.A	.A
6438	Sonstige Miederwaren	.A	.A	.A	.A	.A	.A
6441	Herrnenkopfbedeckung	11 228	16 801	11 309	2 650	2 924	2 243
6443	Damenkopfbedeckung	3 720	5 394	3 973	352	638	274
6446	Kindenkopfbedeckung (Hüte, Mützen)	.A	.A	.A	.A	.A	.A
6448	Sonst. Kopfbedeckung (z.B. Strand- u. Karnevalshüte)	.A	.A	.A	.A	.A	.A
6453	Krawatten, Handschuhe, Schals u. Tücher	38 791	37 275	35 618	628	865	1 054
6454	Sportgürtel, Hosenträger u.ä. Sportgürtel, Trachtenräger u. -gürtel sowie andere modische Gürtel	3 863	2 719	3 074	-	-	-
6457	Schirme	.A	.A	.A	.A	.A	.A
6459	Anderes Bekleidungszubehör	47 785	44 816	42 398	3 040	4 264	5 967
6471	Sterbewäsche	.A	.A	.A	.A	.A	.A
6475	Gardinen u. Vorhänge	.A	.A	.A	.A	.A	.A
6477	Anderer konfektionierte Erzeug- nisse	51 117	43 227	47 119	5 348	5 967	5 750
6479	Sonst. Erzeugnisse dieser Güter- gruppe, s.n.g.	58 529	54 796	51 429	1 932	855	1 307
6481	Bettfedern und Daunen (aufbe- reitet)	.A	.A	.A	.A	.A	.A
6483	Bettwäsche	170 815	179 340	170 228	7 429	7 684	5 877
6485	Haus- u. Tischwäsche	140 354	113 382	124 839	9 570	7 828	12 005
6487	Stappbetten, Stepp- u. Daunen- decken, Kissen u.ä.	355 367	375 939	355 492	12 195	17 165	13 611
6492	Reparaturen, auch Änderungen	.A	.A	.A	.A	.A	.A
6495	Eigenveredlung (Veredlungsar- beiten für eigene Rechnung)	2 249	2 918	3 141	-	-	-
6496	Lohnveredlung (Veredlungsarbeiten für fremde Rechnung)	.A	3 192	2 966	.A	385	406
6499	Hilfsarbeiten an Erzeugnissen dieser Gütergruppe z.B. Adjus- tieren, Aufrüffeln, Ausbessern, Stopfen, Mode- u. Musterzeich- nen, Steppen u.ä.	39 525	38 939	35 889	3 452	3 171	2 709
68	Erzeugnisse des Ernährungsgerwerbes	37 017 248	42 274 288	37 372 879	3 230 951	4 066 993	3 857 959
6811	Mehl- u. Schälmlenerzeugnisse	667 557	648 250	615 758	69 776	73 678	60 721
6812	Teigwaren	187 035	177 455	177 689	12 921	11 897	12 387
6815	Nährmittel (ohne Teigwaren)	1 771 967	1 589 876	1 789 336	83 577	75 501	73 112
6816	Stärke und Stärkeerzeugnisse	355 122	396 540	336 871	8 857	41 610	16 860
6818	Bäckwaren	3 131 887	3 559 976	3 230 711	271 065	336 013	327 758
6821	Zucker (Rüben- u. Rohrzucker)	185 142	4 230 684	388 255	46 944	387 293	153 940
6825	Verarbeitetes Obst und Gemüse	1 727 719	1 898 400	1 739 137	66 485	142 444	168 111
6827	Süßwaren	3 646 528	3 650 742	3 690 737	81 897	94 636	128 525
6834	Milch und Milcherzeugnisse	6 603 479	6 358 050	6 517 783	737 888	731 425	772 886
6842	Erzeugnisse der Ölmühlen	913 692	917 869	1 008 954	21 884	24 792	29 704
6845	Margarine, Platten- u. andere Nehrungsfette	485 023	486 473	458 936	86 083	73 328	64 080
6847	Erzeugnisse der Talgschmelzen u. Schmalzsiedereien	42 956	49 027	49 140	59	77	46
6853	Fleisch u. Fleischerzeugnisse	5 459 320	5 746 134	5 482 788	827 807	1 012 030	989 084
6854	Ungenießbare Schlacht- nebenprodukte	9 264	9 313	9 052	2 795	6 117	6 539
6859	Fisch und Fischerzeugnisse	625 833	681 105	620 290	29 865	37 080	34 239
6861	Kaffeemittel	26 988	45 388	24 703	-	-	11
6863	Bearbeiteter Kaffee, nicht ge- röstet (Kaffee, dem Koffein od. andere Reizstoffe entzogen worden sind)	.A	.A	.A	-	-	-
6865	Röstkaffee, bearbeiteter Tee und teeähnliche Erzeugnisse	.A	.A	.A	.A	.A	.A
6871	Bier (einschl. Nebenprodukte)	2 886 950	3 080 027	2 986 001	323 116	366 380	364 123
6872	Malz und Malzerzeugnisse (einschl. Nebenprodukten, aber ohne Malzextrakt)	228 066	217 745	198 306	18 635	18 801	30 205
6873	Erzeugnisse aus Agraralkohol (einschl. Nebenprodukten und Hefen)	51 955	49 987	51 502	16 248	12 327	9 012
6876	Spirituosen	570 481	774 045	605 135	70 734	86 160	90 064
6877	Trauben- u. andere Weine	421 395	585 253	414 346	12 764	36 201	18 038
6879	Erfrischungsgetränke	1 724 477	1 672 395	1 771 315	155 898	148 381	175 368
6882	Essig, Senf, Essenzen, Gewürze	427 829	439 310	443 817	7 398	9 495	9 398
6883	Kartoffelerzeugnisse (ohne Stär- ke, Stärkeerzeugnisse und Erzeug- nisse aus Agraralkohol)	378 360	392 684	379 590	11 937	15 028	15 865
6885	Eis (ohne Trocken- u. Speiseeis)	.A	.A	-	-	-	-
6888	Anderer Erzeugnisse des Ernährungsgerwerbes	1 063 784	980 707	1 097 366	24 247	32 219	40 912
6889	Futtermittel	1 936 815	1 953 840	1 832 904	221 011	211 336	201 884
6895	Eigenveredlung (Veredlungsar- beiten für eigene Rechnung)	.A	.A	.A	.A	.A	.A
6896	Lohnveredlung (Veredlungsarbei- ten für fremde Rechnung)	54 480	56 171	46 357	1 304	1 701	1 899
69	Tabakwaren	.A	.A	.A	.A	.A	.A

StBA, FS4, R 3.1

## 10 Produktionswert in 1 000 DM nach Güterklassen und Gütergruppen

Güter- klasse	Bezeichnung	Früheres Bundesgebiet			Neue Länder und Berlin-Ost		
		1993 1. Vj	1993 4. Vj	1994 1. Vj	1993 1. Vj	1993 4. Vj	1994 1. Vj
6911	Zigaretten	.A	.A	.A	.A	.A	.A
6941	Zigarren und ä.	.A	.A	.A	.A	.A	.A
6971	Rauch-, Kau- u. Schnupftabak	.A	.A	.A	.A	.A	.A
6981	Sonstige Tabakwaren	.A	.A	.A	.A	.A	.A
6995	Eigenveredlung (Veredlungs- arbeiten für eigene Rechnung)	-	-	-	-	-	-
6996	Lohnveredlung (Veredlungsarbei- ten für fremde Rechnung)	.A	.A	.A	-	-	-
70	Fertigteilbauten im Hochbau	728 519	1 041 340	858 862	12 104	13 759	12 744
7011	Fertighäuser (1-u. 2-geschossig) Überwiegend aus Beton, zur Vollmontage vorgesehen	.A	.A	.A	.A	.A	.A
7019	Sonst. Fertigteilbauten Überwie- gend aus Beton, zur Vollmontage vorgesehen	.A	.A	.A	.A	.A	.A
7051	Wohngebäude aus Holz oder Überwiegend aus Holz, zur Vollmontage vorgesehen	.A	.A	.A	.A	.A	.A
7059	Andere Fertigteilbauten aus Holz oder Überwiegend aus Holz, zur Vollmontage vorgesehen	.A	.A	.A	.A	.A	.A
7070	Brücken, Türme, Silos u.s. Ingenieurbauten aus Holz	.A	.A	.A	-	-	-
7082	Instandsetzungen von Fertigteil- bauten im Hochbau	.A	.A	.A	.A	-	-
7097	Montagen von Fertigteilbauten im Hochbau	.A	.A	.A	.A	.A	.A

# Fachserie 4: Produzierendes Gewerbe

## Reihe 1: Zusammenfassende Daten für das Produzierende Gewerbe (vorgesehen)

## Reihe 2: Indizes für das Produzierende Gewerbe

### Reihe 2.1: Indizes der Produktion und der Arbeitsproduktivität, Produktion ausgewählter Erzeugnisse im Produzierenden Gewerbe

Monatlich (etwa 7 Wochen nach dem Berichtszeitraum): Index der Nettoproduktion für das Produzierende Gewerbe; Index der Bruttoproduktion für Investitions- und Verbrauchsgüter; Produktionsindex für das Baugewerbe, Bauhauptgewerbe und Ausbaugewerbe; Index der Arbeitsproduktivität für den Bergbau und das Verarbeitende Gewerbe sowie vierteljährliche Produktionsindizes nach Wirtschaftszweigen. Außerdem für ca. 1 000 ausgewählte Erzeugnisse absolute Produktionszahlen.

### Reihe 2.2: Auftragseingang und Umsatz im Verarbeitenden Gewerbe, Auftragseingang und Auftragsbestand im Bauhauptgewerbe

– Indizes –

Monatliche (Auftragsbestand im Bauhauptgewerbe: vierteljährliche) Indexberechnung für Inland, Ausland und insgesamt nach Wirtschaftszweigen (vorläufige Ergebnisse ca. 8 Wochen nach dem Berichtszeitraum, endgültige Ergebnisse im Folgebericht).

## Reihe 3: Produktion im Produzierenden Gewerbe

### Reihe 3.1: Produktion im Produzierenden Gewerbe

Vierteljährliche und jährliche Darstellung der Produktion von rd. 6 000 Gütern (Menge und Wert) und ergänzender Angaben aus anderen Quellen (u.a. Außenhandel, Preisstatistik sowie vierteljährliche Produktionsindizes).

### Reihe 3.S.1: Produktion im Produzierenden Gewerbe in den neuen Bundesländern 3. und 4. Vierteljahr 1990

### Reihe 3.2: Struktur der Produktion im Produzierenden Gewerbe

Jährliche Darstellung der Produktion von rd. 1 100 Güterklassen nach der Herkunft aus den Wirtschaftszweigen.

## Reihe 4: Bergbau und Verarbeitendes Gewerbe

Beschäftigung, Umsatz und Investitionen der Unternehmen

### Reihe 4.1.1: Beschäftigung, Umsatz und Energieversorgung der Unternehmen und Betriebe im Bergbau und im Verarbeitenden Gewerbe

Monatsbericht (etwa 9 Wochen nach dem Berichtszeitraum): Unternehmen, Betriebe und fachliche Betriebsteile in wirtschaftssystematischer Gliederung und nach Ländern (für Bergbau und Verarbeitendes Gewerbe insgesamt). Für Unternehmen: Zahl der Einheiten, Beschäftigte, Lohn- und Gehaltssumme, Umsatz. Für Betriebe: zusätzlich Zahl der Angestellten und Arbeiter, geleistete Arbeiterstunden und Energieversorgung; für fachliche Betriebsteile: Zahl der Einheiten und der Beschäftigten sowie Umsatz.

Jahresergebnisse werden in einem gesonderten Jahresbericht veröffentlicht.

### Reihe 4.1.2: Betriebe, Beschäftigte und Umsatz im Bergbau und im Verarbeitenden Gewerbe nach Beschäftigtengrößengruppen

Jährlich für September Ergebnisse für Betriebe nach Beschäftigtengrößengruppen (Betriebe, Beschäftigte und Umsatz in wirtschaftssystematischer Gliederung; Länderergebnisse für Bergbau und Verarbeitendes Gewerbe insgesamt).

### Reihe 4.1.3: Regionale Verteilung der Betriebe im Bergbau und im Verarbeitenden Gewerbe und deren Beschäftigte

Alle 4 Jahre: Anzahl der Betriebe und deren Beschäftigte in wirtschaftssystematischer und regionaler Gliederung (bis einschl. Kreise).

### Reihe 4.1.4: Beschäftigung und Umsatz der Betriebe im Bergbau und im Verarbeitenden Gewerbe nach Bundesländern

Jährlicher Bericht.

### Reihe 4.1.5: Fachliche Unternehmensteile im Bergbau und im Verarbeitenden Gewerbe

Jährlich: Anzahl der fachlichen Unternehmensteile und der in ihnen Beschäftigten, Produktionswert, Umsatz, Löhne und Gehälter sowie der Census-Value-Added in wirtschaftssystematischer Gliederung.

### Reihe 4.2: Beschäftigte, Umsatz und Investitionen der Unternehmen und Betriebe im Bergbau und im Verarbeitenden Gewerbe – Investitionen –

Jährlicher Vorbericht mit vorläufigen Unternehmens- und Betriebsergebnissen der Investitionserhebung. Die endgültigen Ergebnisse erscheinen in tieferer systematischer Gliederung in den Reihen:

### Reihe 4.2.1: Beschäftigte, Umsatz und Investitionen der Unternehmen und Betriebe im Bergbau und im Verarbeitenden Gewerbe

Jährlich: Beschäftigte, Umsatz, Investitionen, Lagerbestände, Zugänge an vermieteten Sachanlagen und Aufwendungen für gemietete und gepachtete Sachanlagen (jeweils nach Wirtschaftszweigen und nach Beschäftigten- und Umsatzgrößengruppen).

### Reihe 4.2.3: Konzentrationsstatistische Daten für den Bergbau und das Verarbeitende Gewerbe sowie das Baugewerbe

2 jährlich: Konzentrationsraten und -koeffizienten für Unternehmen und Betriebe des Bergbaus und des Verarbeitenden Gewerbes sowie des Baugewerbes.

### Reihe 4.2.4: Material- und Wareneingang im Bergbau und im Verarbeitenden Gewerbe

4 jährlich: Material- und Wareneingang der Unternehmen des Bergbaus und des Verarbeitenden Gewerbes nach Warenarten und Wirtschaftszweigen.

### Reihe 4.3: Kostenstruktur der Unternehmen im Bergbau und im Verarbeitenden Gewerbe

Jährlich: Beschäftigte, Bestandteile der Gesamtleistung, wichtige Kostenarten sowie Kosten- und Leistungsstruktur (Gliederung: wirtschaftssystematisch sowie nach Beschäftigten- und z.T. nach Bruttoproduktionswertgrößengruppen). Für die einzelnen Bereiche erscheinen die Veröffentlichungen unter dem Titel:

### Reihe 4.3.1: Kostenstruktur der Unternehmen im Bergbau, Grundstoff- und Produktionsgütergewerbe

### Reihe 4.3.2: Kostenstruktur der Unternehmen im Investitionsgüter produzierenden Gewerbe

### Reihe 4.3.3: Kostenstruktur der Unternehmen im Verbrauchsgüter produzierenden Gewerbe und im Nahrungs- und Genussmittelgewerbe

### Reihe 4. S.1: Schätzung des Nettoproduktionswertes im Bergbau und im Verarbeitenden Gewerbe 1985 (Zensus) – Methode und Ergebnisse –

### Reihe 4. S.2: Schätzung des Nettoproduktionswertes im Bergbau und im Verarbeitenden Gewerbe 1985 (Zensus) – Regionale und sektorale Verflechtung der Unternehmen und Betriebe –

Fortsetzung siehe folgende Seite

# Fachserie 4: Produzierendes Gewerbe

## Reihe 5: Baugewerbe

### Reihe 5.1: Beschäftigung, Umsatz und Gerätebestand der Betriebe im Baugewerbe

Jährliche Ergebnisse der zur Jahresmitte durchgeführten Erhebung nach Wirtschaftszweigen und Beschäftigten- und Umsatzgrößenklassen zum Teil in regionaler Gliederung bis zu Kreisen.

### Reihe 5.2: Beschäftigung, Umsatz und Investitionen der Unternehmen im Baugewerbe

Jährlich: Beschäftigte, Bruttolohn- und -gehaltssumme, Jahresbauleistung, Umsatz und Investitionen nach Wirtschaftszweigen, Beschäftigten- und Umsatzgrößenklassen (Bauhauptgewerbe: 20 Beschäftigte und mehr, Ausbaugewerbe: 10 Beschäftigte und mehr).

### Reihe 5.3: Kostenstruktur der Unternehmen im Baugewerbe

Jährlich: Kosten- und Leistungsgrößen im Bauhaupt- und Ausbaugewerbe nach Wirtschaftszweigen, Beschäftigten- und Bruttoproduktionswertgrößenklassen. Unternehmen (mit 20 Beschäftigten und mehr).

## Reihe 6: Energie- und Wasserversorgung

### Reihe 6.1: Beschäftigung, Umsatz, Investitionen und Kostenstruktur der Unternehmen in der Energie- und Wasserversorgung

Jährlich (auch für fachliche Unternehmensteile): Beschäftigte, Arbeiterstunden, Löhne und Gehälter, Umsätze, Lagerbestände und Investitionen nach Wirtschaftszweigen und -bereichen sowie nach Beschäftigten- und Umsatzgrößenklassen. Außerdem Brutto- und Nettoproduktionswert, Brutto- und Nettowertschöpfung, Materialverbrauch und Wareneinsatz sowie Kosten nach Kostenarten.

### Reihe 6.2 und 6.3 unbesetzt

### Reihe 6.4: Stromerzeugungsanlagen der Betriebe im Bergbau und im Verarbeitenden Gewerbe

Jährlich: Betriebe mit Stromerzeugungsanlagen nach Wirtschaftszweigen und Ländern; Leistung und Belastung der Stromerzeugungsanlagen sowie Verbrauch an Brennstoffen für die Elektrizitätserzeugung.

## Reihe 7: Handwerk

### Reihe 7.1: Beschäftigte und Umsatz im Handwerk

Vierteljährlich: Beschäftigte und Umsatz in ausgewählten Wirtschafts- und Gewerbebezügen. Saisonbereinigte Zahlen, Regionalangaben und weitere Strukturdaten wie Ausbildungsverhältnisse, Arbeiterverdienste und Insolvenzen im Handwerk.

## Reihe 8: Fachstatistiken

### Reihe 8.1: Eisen- und Stahl (Eisenerzbergbau, eisenverarbeitende Industrie, Eisen-, Stahl- und Tempiergießerei)<sup>1)</sup>

Monatlicher Vorbericht und Monatsbericht über wesentliche Entwicklungstendenzen. Der Vierteljahresbericht gibt Überblick über Struktur und Entwicklung der entsprechenden Bereiche, auch im Ausland.

### Reihe 8.2: Düngemittelversorgung

Monatlicher Bericht und Jahresbericht mit Angaben über den Inlandsabsatz nach Ländern und Düngersorten sowie Nährstoffgehalten.

## Reihe S: Sonderbeiträge

Reihe S. 6: Material- und Wareneingang im Baugewerbe 1982

Reihe S. 8: Düngemittelerzeugung und -versorgung 1950/51 bis 1986/87

Reihe S. 9: Konzentrationsstatistische Daten für den Bergbau und das Verarbeitende Gewerbe 1954 bis 1982

Reihe S. 10: Neuberechnung der Produktionsindizes und des Index der Arbeitsproduktivität auf Basis 1985

Reihe S. 11: Neuberechnung der Auftragseingangs- und Umsatzindizes für das Verarbeitende Gewerbe sowie der Auftragseingangs- und Auftragsbestandsindizes für das Bauhauptgewerbe auf Basis 1985

Reihe S. 12: Dienstleistungen im Produzierenden Gewerbe 1988 – Ergebnisse einer Testerhebung –

Reihe S. 13: Gegenüberstellung der Produktion im Produzierenden Gewerbe nach den Systematischen Güterverzeichnissen für Produktionsstatistiken (GP) von 1989 und 1982

## Einzelveröffentlichungen

### Zensus im Produzierenden Gewerbe 1979 (7 Hefte)

#### „Ausgewählte Zahlen für die Bauwirtschaft“

Monatliche Querschnittsveröffentlichung mit den Hauptteilen Baugewerbe und Bautätigkeit sowie mit ausgewählten Daten aus zahlreichen anderen Sachgebieten.

#### „Ausgewählte Zahlen zur Energiewirtschaft“

Monatliche und jährliche Querschnittsveröffentlichung über Aufkommen und Verwendung von festen, flüssigen und gasförmigen Brennstoffen sowie Elektrizität. Preisindizes und Preise für ausgewählte Energiearten. Beschäftigung der Betriebe in der Energie- und Wasserversorgung. Mineralölsteuern. Klimadaten.

## Systematiken

Systematik der Wirtschaftszweige mit Erläuterungen, Ausgabe 1979

Systematik der Wirtschaftszweige mit Betriebs- und ähnlichen Benennungen, Ausgabe 1979

Alphabetisches Verzeichnis der Betriebs- und ähnlichen Benennungen zur Systematik der Wirtschaftszweige, Ausgabe 1988

Systematisches Güterverzeichnis für Produktionsstatistiken, Ausgabe 1989

<sup>1)</sup> Erhältlich bei: Statistisches Bundesamt, Außenstelle Düsseldorf, Hüttenstraße 6 a, 40215 Düsseldorf.



STATISTISCHES BUNDESAMT  
GUSTAV-STRESEMANN-RING 11  
65189 WIESBADEN

Veröffentlichungen und Prospekte sind durch den Verlag METZLER-POESCHEL, Verlagsauslieferung Hermann Leins, Postfach 11 52, 72125 Kusterdingen, erhältlich.