


Statistisches Bundesamt

# Produzierendes Gewerbe



Fachserie **4**

Reihe 3.1

Produktion im Produzierenden Gewerbe

**4. Vierteljahr 1993**

Statistisches Bundesamt  
Bibliothek - Dokumentation - Archiv

**METZLER  
POESCHEL**

**Herausgeber:**

Statistisches Bundesamt, Wiesbaden, Gustav-Stresemann-Ring 11

**Postanschrift:**

Statistisches Bundesamt  
65180 Wiesbaden

**Verlag:**

Metzler-Poeschel Stuttgart

**Verlagsauslieferung:**

Hermann Leins GmbH & Co. KG  
Postfach 11 52  
72125 Kusterdingen  
Telefon: 0 70 71/93 53 50  
Telex: 7 262 891 mepo d  
Telefax: 0 70 71/3 36 53

Erscheinungsfolge: vierteljährlich

Erschienen im Mai 1994

Preis: DM 25,20

Bestellnummer: 2040310 - 93324

© Statistisches Bundesamt, Wiesbaden 1994

Vervielfältigungen - außer für gewerbliche Zwecke - mit Quellenangabe gestattet.

Statist. Bundesamt - Bibliothek



14-14351

STBA, FS4, R3.1

## Inhalt

	Seite
Einführung .....	6
<b>DEUTSCHLAND</b>	
Graphische Darstellungen .....	9
<b>Tabellenteil</b>	
1 Produktionswert nach Hauptgruppen .....	11
2 Produktionswert nach Hauptgruppen und Bundesländern .....	12
3 Vierteljährlicher Produktionsindex für das Produzierende Gewerbe (Früheres Bundesgebiet)	
3.1 Unternehmen .....	14
3.2 Fachliche Unternehmensteile .....	16
4 Index der Erzeugerpreise gewerblicher Produkte (Inlandsabsatz) nach Haupt- und Gütergruppen (Früheres Bundesgebiet) .....	18
5 Außenhandel (Spezialhandel) nach Haupt- und Gütergruppen .....	19
6 Preisindizes für die Ein- und Ausfuhr nach Haupt- und Gütergruppen (Früheres Bundesgebiet) .....	20
7 Innerdeutscher Warenverkehr nach Haupt- und Gütergruppen .....	21
8 Produktionswert nach Gütergruppen und Güterzweigen .....	22
9 Produktion nach Güterarten und Güterklassen	
Elektrizität, Gas, Fernwärme, Wasser .....	26
Bergbauliche Erzeugnisse .....	26
Erzeugnisse des Grundstoff- und Produktionsgütergewerbes	
Mineralölerzeugnisse .....	28
Spalt- und Brutstoffe .....	29
Steine und Erden, Asbestwaren, Schleifmittel .....	29
Eisen und Stahl .....	35
NE-Metalle und -Metallhalbzeug (einschl. Edelmetalle und deren Halbzeug) .....	37
Gießereierzeugnisse .....	41
Erzeugnisse der Ziehereien, Kaltwalzwerke und der Stahlverformung .....	42
Chemische Erzeugnisse .....	119
Schnittholz, Sperrholz und sonstiges bearbeitetes Holz .....	143
Holzstoff, Zellstoff, Papier und Pappe .....	148
Gummiwaren .....	162
Erzeugnisse des Investitionsgüter produzierenden Gewerbes	
Stahlbauerzeugnisse und Schienenfahrzeuge .....	46
Maschinenbauerzeugnisse (einschl. Ackerschleppern) .....	50
Straßenfahrzeuge (ohne Ackerschlepper) .....	78
Wasserfahrzeuge .....	81
Luft- und Raumfahrzeuge .....	81
Elektrotechnische Erzeugnisse .....	82
Feinmechanische und optische Erzeugnisse, Uhren .....	97
Eisen-, Blech- und Metallwaren .....	103
Büromaschinen, Datenverarbeitungsgeräte und -einrichtungen .....	137
Fertigteilbauten im Hochbau .....	195
Erzeugnisse des Verbrauchsgüter produzierenden Gewerbes	
Musikinstrumente, Spielwaren, Sportgeräte, Schmuck, belichtete Filme, Füllhalter u.ä. ....	115
Feinkeramische Erzeugnisse .....	139
Glas und Glaswaren .....	140
Holzwaren .....	144
Papier- und Pappwaren .....	151
Druckereierzeugnisse, Vervielfältigungen .....	153
Kunststoff erzeugnisse .....	154
Leder .....	163
Lederwaren und Schuhe .....	164
Textilien .....	166
Bekleidung .....	180

Erzeugnisse des Nahrungs- und Genußmittelgewerbes	
Erzeugnisse des Ernährungsgewerbes .....	186
Tabakwaren .....	194

## FRÜHERES BUNDESGBEIT SOWIE NEUE LÄNDER UND BERLIN-OST

10	Produktionswert in 1 000 DM nach Güterklassen und Gütergruppen .....	198
	Elektrizität, Gas, Fernwärme, Wasser .....	198
	Bergbauliche Erzeugnisse .....	198
	Erzeugnisse des Grundstoff- und Produktionsgütergewerbes	
	Mineralölerzeugnisse .....	198
	Spalt- und Brutstoffe .....	198
	Steine und Erden, Asbestwaren, Schleifmittel .....	198
	Eisen und Stahl .....	199
	NE-Metalle und -Metallhalbzeug (einschl. Edelmetalle und deren Halbzeug) .....	200
	Gießereierzeugnisse .....	200
	Erzeugnisse der Ziehereien, Kaltwalzwerke und der Stahlverformung .....	200
	Chemische Erzeugnisse .....	207
	Schnittholz, Sperrholz und sonstiges bearbeitetes Holz .....	211
	Holzstoff, Zellstoff, Papier und Pappe .....	212
	Gummiwaren .....	214
	Erzeugnisse des Investitionsgüter produzierenden Gewerbes	
	Stahlbauerzeugnisse und Schienenfahrzeuge .....	200
	Maschinenbauerzeugnisse (einschl. Ackerschleppern) .....	201
	Straßenfahrzeuge (ohne Ackerschlepper) .....	202
	Wasserfahrzeuge .....	203
	Luft- und Raumfahrzeuge .....	203
	Elektrotechnische Erzeugnisse .....	203
	Feinmechanische und optische Erzeugnisse, Uhren .....	204
	Eisen-, Blech- und Metallwaren .....	205
	Büromaschinen, Datenverarbeitungsgeräte und -einrichtungen .....	210
	Fertigteilebauten im Hochbau .....	218
	Erzeugnisse des Verbrauchsgüter produzierenden Gewerbes	
	Musikinstrumente, Spielwaren, Sportgeräte, Schmuck, belichtete Filme, Füllhalter u.ä. ....	206
	Feinkeramische Erzeugnisse .....	210
	Glas und Glaswaren .....	211
	Holzwaren .....	211
	Papier- und Pappwaren .....	212
	Druckereierzeugnisse, Vervielfältigungen .....	213
	Kunststofferzeugnisse .....	213
	Leder .....	215
	Lederwaren und Schuhe .....	215
	Textilien .....	215
	Bekleidung .....	216
	Erzeugnisse des Nahrungs- und Genußmittelgewerbes	
	Erzeugnisse des Ernährungsgewerbes .....	217
	Tabakwaren .....	217

### Hinweis zum Gebietsstand

Die Angaben für "Deutschland" beziehen sich auf die Bundesrepublik Deutschland nach dem Gebietsstand seit dem 3.10.1990.

Die Angaben für das "Frühere Bundesgebiet" beziehen sich auf die Bundesrepublik Deutschland nach dem Gebietsstand bis zum 3.10.1990; sie schließen Berlin-West ein.

Die Angaben für die "Neuen Länder und Berlin-Ost" beziehen sich auf die Länder Brandenburg, Mecklenburg-Vorpommern, Sachsen, Sachsen-Anhalt, Thüringen sowie auf Berlin-Ost.

STBA, FS4, R3.1



## Abkürzungen

A	=	Ampère	m	=	Meter
ADV	=	Automatische Datenverarbeitung	MAG	=	Metall-Aktivgas-Schweißen
a.n.g.	=	anderweitig nicht genannt	MIG	=	Metall-Inertgas-Schweißen
Ag	=	Silber	Mill.	=	Millionen
Al <sub>2</sub> (SO <sub>4</sub> ) <sub>3</sub>	=	Aluminiumsulfat	mm	=	Millimeter
Al <sub>2</sub> O <sub>3</sub>	=	Aluminiumoxid	Mofa	=	Motorfahrrad
ALK	=	Alkohol	m <sup>2</sup>	=	Quadratmeter
AP	=	Altpapier	m <sup>3</sup>	=	Kubikmeter
Au	=	Gold	N	=	Stickstoff
B (MERINO-BIS B)	=	feine Wollqualitäten	Na <sub>2</sub> CO <sub>3</sub>	=	Natriumcarbonat
BaCO <sub>3</sub>	=	Bariumcarbonat	NaCl	=	Natriumchlorid
BRZ	=	Bruttoraumzahl	NaOH	=	Natriumhydroxid
bzw.	=	beziehungsweise	Na <sub>2</sub> SO <sub>4</sub>	=	Natriumsulfat
B <sub>2</sub> O <sub>3</sub>	=	Bortrioxid	Na <sub>2</sub> S <sub>2</sub> O <sub>5</sub>	=	Natriumpyrosulfit
C	=	Celsius	NE	=	Nicht-Eisen
cm	=	Zentimeter	NH	=	Niederspannungs-Hochleistung
cm <sup>3</sup>	=	Kubikzentimeter	Nr.	=	Nummer
Cu	=	Kupfer	NS-1	=	Nanoreziproke Sekunde
d.	=	der/die	O	=	Ortho
DAB	=	Deutsches Arznei Buch	P	=	Para
den	=	Denier (Maßeinheit für textile Fadenstärke)	Pb	=	Blei
dgl.	=	dergleichen	PbO	=	Blei (II)-oxid
DIN	=	Deutsches Industrie Norm(en)	PCB	=	Polychlorierte Biphenyle
DM	=	Deutsche Mark	Pe	=	Polyethylen
dtex	=	dezitex (Längenbezogene Masse für textile Fasern und Garne; 1 g/10 km)	PVC	=	Polyvinylchlorid
			P <sub>2</sub> O <sub>5</sub>	=	Phosphorpentoxid
			rht	=	Raumdachteile
			S	=	Schwefel
Dtzd	=	Dutzend	SC	=	supercalendered
eff.	=	effektiv	SiO <sub>2</sub>	=	Siliciumdioxid
F	=	Fluor	SO <sub>2</sub>	=	Schwefeldioxid
Fe	=	Eisen	SO <sub>3</sub>	=	Schwefeltrioxid
FM	=	Frequenzmodulation	St	=	Stück
GBq	=	Gigabecquerel	SYPRO	=	Systematik für das Produzierende Gewerbe
HCl	=	Chlorwasserstoff	t	=	Tonne
HF	=	Fluorwasserstoff	TI02	=	Titandioxid
hl	=	Hektoliter	TJ	=	Terajoule
H.v.	=	Herstellung von	u.	=	und
Hz	=	Hertz	u.a.	=	und andere(s)
H <sub>2</sub> O <sub>2</sub>	=	Wasserstoffperoxid	u.ä.	=	und ähnliche(s)
IT	=	Kennzeichnung für harz- oder kautschukgebundene Asbestplatten und -dichtungen	u. dgl.	=	und dergleichen
			UHF	=	Ultra-Hoch-Frequenz
kg	=	Kilogramm	UKW	=	Ultraschallwellen
Kgtro	=	Kilogramm trocken	usw.	=	und so weiter
Km/h	=	Kilometer/Stunde	V	=	Volt
KOH	=	Kaliumhydroxid	VC	=	Vinylchlorid
Kt	=	metrisches Karat	VHF	=	Very High Frequency
kV	=	Kilovolt	vH	=	von Hundert
kVA	=	Kilovoltampère	Vj	=	Vierteljahr
kW	=	Kilowatt	W	=	Watt
kWh	=	Kilowattstunde	WIG	=	Wolfram-Inertgas-Schweißen
K <sub>2</sub> CO <sub>3</sub>	=	Kaliumcarbonat	WISTA	=	Wirtschaft und Statistik
K <sub>2</sub> O	=	Kaliumoxid	z.B.	=	zum Beispiel
l	=	Liter	Zn	=	Zink
lfd.m	=	laufende Meter	ZnS	=	Zinksulfid
LWC	=	light weight coated	ZnSO <sub>4</sub>	=	Zinksulfat
lutro	=	lufttrocken	ZP	=	Zellstoffpapier

## Zeichenerklärung

-	nichts vorhanden	...	Angabe fällt später an
0	weniger als die Hälfte von 1 in der letzten besetzten Stelle, jedoch mehr als nichts	()	Aussagewert eingeschränkt, da der Zahlenwert statistisch relativ unsicher ist
.	Zahlenwert unbekannt	*	Gesamtproduktion
.A	Zahlenwert geheimzuhalten		
X	Tabellenfach gesperrt, weil Aussage nicht sinnvoll		

## Einführung

In der vorliegenden Veröffentlichung werden die Ergebnisse der Vierteljährlichen Produktionsstatistik dargestellt. Der Band besteht aus zwei Abschnitten: Der erste Abschnitt enthält die Ergebnisse nach Menge und Wert für Deutschland in der tiefstmöglichen Gliederung nach den ca. 5 700 sechsstelligen Güterarten. Für die Gebietsstände "Früheres Bundesgebiet" sowie "Neue Länder und Berlin-Ost" werden im zweiten Abschnitt die Produktionswerte in 1 000 DM nach den rund 1 000 vierstelligen Güterklassen sowie den 36 Gütergruppen dargestellt. Ergänzt wird die Veröffentlichung durch Tabellen aus der Außenhandelsstatistik, der Statistik des innerdeutschen Warenverkehrs sowie der Preisstatistik für die jeweils angegebenen Gebietsstände und Bezugszeiträume.

### 1 Vierteljährliche Produktionserhebung

Rechtsgrundlage ist das Gesetz über die Statistik im Produzierenden Gewerbe (ProdGewG) in der Fassung der Bekanntmachung vom 30. Mai 1980 (BGBl. I S. 641), zuletzt geändert durch Artikel 3 § 1 der Verordnung vom 26. März 1991 (BGBl. I S. 846), Verordnung (EWG) Nr. 3924/91 des Rates vom 19. Dezember 1991 zur Einführung einer Gemeinschaftserhebung über die Produktion von Gütern (ABl. EG Nr. L 374, S. 1) in Verbindung mit dem Gesetz über die Statistik für Bundeszwecke (Bundesstatistikgesetz - BStatG) vom 22. Januar 1987 (BGBl. I S. 462, 565), geändert durch Artikel 2 des Gesetzes vom 17. Dezember 1990 (BGBl. I S. 2837).

Der Berichtskreis der Vierteljährlichen Produktionserhebung umfaßt Betriebe des Bergbaus und des Verarbeitenden Gewerbes (einschl. Fertigteilbau) von Unternehmen des Produzierenden Gewerbes mit im allgemeinen 20 und mehr Beschäftigten sowie Betriebe des Bergbaus und des Verarbeitenden Gewerbes mit im allgemeinen 20 und mehr Beschäftigten von Unternehmen aus den übrigen Wirtschaftsbereichen einschl. dem Produzierenden Handwerk.

Ausnahmen von dieser allgemeinen Abschneidegrenze "20 und mehr Beschäftigte" sind die SYPRO-Zweige:

- 2512 - Gewinnung von Natursteinen, a.n.g.,
- 2516 - Gewinnung von Sand, Kies,
- 2591 - Herstellung von Transportbeton,
- 6816 - Herstellung von Kartoffelerzeugnissen, a.n.g.,
- 6825 - Obst- und Gemüseverarbeitung,
- 6847 - Talgschmelzen, Schmalzsiedereien,
- 6856 - Fischverarbeitung,
- 6872 - Mälzerei,
- 6873 - Alkoholbrennerei,
- 6875 - Herstellung von Spirituosen,
- 6879 - Mineralbrunnen, Herstellung von Mineralwasser, Limonaden,
- 6889 - Herstellung von Futtermitteln.

In den genannten SYPRO-Zweigen liegt die Abschneidegrenze bei "10 und mehr Beschäftigten". Für den SYPRO-Zweig 5311 "Säge- und Hobelwerke" gilt für

Sägewerke die Erfassungsgrenze von mindestens 5 000 m<sup>3</sup> Rohholz (im Festmaß).

Als Grundlage der Erhebung und der Gliederung der Daten dient das "Systematische Güterverzeichnis für Produktionsstatistiken, Ausgabe 1989, Teil 2: Systematisches Güterverzeichnis für Statistik im Produzierenden Gewerbe (GP)\*1).

Die nachgewiesenen Zahlen werden überwiegend im Rahmen der Vierteljährlichen Produktionserhebung ermittelt. In den Gütergruppen 10 (Elektrizität, Gas, Fernwärme, Wasser), 21 (Bergbauliche Erzeugnisse), 27 (Eisen und Stahl) und dem Güterzweig 291 (Eisen-, Stahl- und Temperguß) werden zusätzlich Fachstatistiken herangezogen.

Für die Gütergruppe 28 (NE-Metalle und NE-Metallhalbzeug, einschl. Edelmetalle und deren Halbzeug) sowie den Güterzweig 295 (NE-Metall-Gießereierzeugnisse) führt auch das Bundesamt für Wirtschaft (BAW) eine Erhebung nach dem Gesetz über Statistiken der Rohstoff- und Produktionswirtschaft einzelner Wirtschaftszweige (Rohstoffstatistikgesetz - Rohstoff StatG) vom 15.12.1989 (BGBl. I S. 2201) durch; das BAW veröffentlicht monatlich detaillierte Ergebnisse im Bundesanzeiger.

Bei den dargestellten Erzeugnissen ist zu unterscheiden:

**Zum Absatz bestimmte Produktion.** Angaben, die in der Maßeinheitenspalte nicht besonders gekennzeichnet sind, beziehen sich auf die zum Absatz bestimmte Produktion. Diese umfaßt im allgemeinen den verkaufsfähigen, für den Markt vorgesehenen Produktionsausstoß (ohne Handelsware und umgepackte Ware) sowie den Eigenverbrauch und wird meistens nach Menge und Wert dargestellt. Dem Wert der zum Absatz bestimmten Produktion liegen die im Berichtszeitraum erzielten Verkaufspreise ab Werk zugrunde. Der Wert umfaßt auch die Kosten der Verpackung, selbst wenn sie gesondert in Rechnung gestellt sind. Nicht einbezogen sind dagegen die in Rechnung gestellte Umsatz- (Mehrwert-) und Verbrauchsteuer sowie gesondert in Rechnung gestellte Frachtkosten. Rabatte sind abgezogen. Neben Mengen- und Wertangaben wird in der Veröffentlichung für die einzelnen Güterarten auch die Anzahl der produzierenden Betriebe der Absatzproduktion genannt.

**Gesamtproduktion.** Sie wird bei rund 1 200 Positionen des Güterverzeichnisses nachgewiesen und ist in der Maßeinheitenspalte durch einen (\*) besonders gekennzeichnet. Die Gesamtproduktion schließt neben der zum Absatz bestimmten Produktion auch die zur Weiterverarbeitung im berichtenden Betrieb, in einem anderen Betrieb desselben Unternehmens oder die für einen Lohnauftrag in einem anderen Unternehmen bestimmte Produktion ein. Nach Möglichkeit ist in diesen Fällen auch die zum Absatz bestimmte Produktion als

1) Eine ausführliche Darstellung über die Gliederungsgesichtspunkte dieser Systematik, Definitionen einzelner Begriffe etc. geben o.g. Güterverzeichnis sowie ein Aufsatz in "Wirtschaft und Statistik" 11/82, S. 782 ff.

"Darunterposition" getrennt aufgeführt. Soweit für die Gesamtproduktion Werte angegeben sind, wurde die zur Weiterverarbeitung bestimmte Produktionsmenge mit vergleichbaren Verkaufspreisen bewertet.

**Lohnarbeit.** Sie liegt vor, wenn vom Auftraggeber unberechnet geliefertes Material be- oder verarbeitet wird. Als Wert gibt der Auftragnehmer die vom Auftraggeber gezahlte Vergütung an. Die Lohnarbeit ist wert- und mengenmäßig grundsätzlich in der zum Absatz bestimmten Produktion enthalten. Nur in bedeutsamen Fällen (einige Positionen in der Gütergruppe 22 = Mineralerzeugnisse und Gütergruppe 53 = Schnittholz, Sperrholz und sonstiges Holz) wird sie zusätzlich getrennt nachgewiesen.

**Lohnveredlung, Reparaturen und Montagen** sind als Schlußpositionen der jeweiligen Gütergruppen aufgeführt und werden im allgemeinen nur wertmäßig dargestellt.

Lohnveredlung liegt vor, wenn ein vom Auftraggeber unberechnet geliefertes Erzeugnis im Lohnauftrag veredelt wird. Dabei bleibt die Form des Erzeugnisses selbst erhalten.

Reparaturen sind Instandsetzungsarbeiten, bei denen das reparierte Erzeugnis nur in geringem Umfang neu erstellt wird.

Als Montage gilt der Zusammenbau von Erzeugnissen, die im wesentlichen nicht im berichtenden Betrieb selbst gefertigt werden. Erfolgt der Zusammenbau im berichtenden Betrieb, so wird der Montagewert im allgemeinen dem Produktionswert des betreffenden Erzeugnisses zugeschlagen.

**Art der Fertigung, des Materials, der Oberflächenbehandlung** u.ä. in einzelnen Positionen der Gütergruppen 28, 30 bis 33, 37, 38, 63 wird zusätzlich nach der Art der Fertigung, des Materials, der Funktion (Steuerung), der Oberflächenbehandlung etc. unterschieden.

Wegen der statistischen **Geheimhaltung** betrieblicher Einzelangaben werden Daten für solche Erzeugnisse, die entweder von weniger als drei Betrieben produziert wurden oder an deren Herstellung ein Betrieb überwiegend beteiligt war, nicht veröffentlicht. Dies kann dazu führen, daß z.B. innerhalb einer vierstelligen Güterklasse die Angaben für eine weitere Position geheimzuhalten sind; diese fehlenden Daten sind aber in den Summen enthalten.

**Geringfügige Abweichungen** in den Summen sind auf Runden der Zahlen zurückzuführen; Differenzen gegenüber früheren Veröffentlichungen erklären sich durch zwischenzeitlich vorgenommene Korrekturen.

## 2 Vierteljährlicher Produktionsindex

Die originär berechneten Vierteljährlichen Produktionsindizes auf Basis 1985 = 100 sollen vor allem der mittelfristigen Konjunktur- und Strukturb Beobachtung dienen.

Die Ergebnisse sind entsprechend der "Systematik der Wirtschaftszweige (Ausgabe 1979), Fassung für die Statistik im Produzierenden Gewerbe (SYPRO)" gegliedert.

Der Index für Unternehmen (Tabelle 3.1) ist aus den Indizes für fachliche Unternehmensteile zusammengesetzt. Die (geschätzte) Verteilung des Census-Value-Added für Unternehmen auf die einzelnen fachlichen Unternehmensteile legt die Struktur für die Berechnung des Unternehmensindex fest. Die weitere Aggregation der Unternehmensindizes zu 2-Stellern und den Hauptgruppen der SYPRO wird über ein aus der Bruttowertschöpfung zu Marktpreisen ohne Umsatzsteuer des Jahres 1985 gebildetes Gewichtungsschema vorgenommen.

Der Index für fachliche Unternehmensteile (Tabelle 3.2) wird auf der Grundlage der gesamten Vierteljährlichen Produktionserhebung unter Ausschaltung der Preisveränderungen berechnet. Grundlage für die Zusammenfassung der Indizes der SYPRO-4-Steller zu SYPRO-2-Stellern, Hauptgruppen usw. sind die Gewichte, die sich aus dem Census-Value-Added des Basisjahres 1985 ergeben.

Eine ausführliche Darstellung der Methoden der Indexberechnung ist in der Zeitschrift "Wirtschaft und Statistik", Heft 3/88 erschienen.

Ergebnisse des Vierteljährlichen Produktionsindex für das Produzierende Gewerbe auf Basis 1985 = 100 für den Berichtszeitraum von 1978 bis einschließlich 4. Vierteljahr 1986 sind als Arbeitsunterlage vom Statistischen Bundesamt, Gruppe IV A, zu beziehen. Indizes für die in der vorliegenden Fachserie nicht publizierten Viersteller der "SYPRO" und Bruttoproduktionsindizes, die im Zuge der Umstellung auf das Basisjahr 1985 = 100 erstmals in das Berechnungssystem der Vierteljährlichen Indizes integriert wurden, können direkt beim Statistischen Bundesamt telefonisch 0611/75-2818/2586 oder schriftlich erfragt werden.

Neben den Daten der Produktionsstatistik werden zu Vergleichszwecken zusammenfassende Ergebnisse folgender Statistiken gegeben:

## 3 Preise und Preisindizes für gewerbliche Produkte (Erzeugerpreise) sowie für die Ein- und Ausfuhr

In Tabelle 4 werden Erzeugerpreisindizes auf Basis 1985 in der an das Güterverzeichnis für Produktionsstatistiken angelehnten Gliederung dargestellt. Weitergehende Ergebnisse sowie methodische Erläuterungen enthält die monatliche Veröffentlichung der Fachserie 17 (Preise), Reihe 2: Preise und Preisindizes für gewerbliche Produkte (Erzeugerpreise).

Preisindizes auf Basis 1985 für die Einfuhr und Ausfuhr von Waren in der an das Güterverzeichnis für Produktionsstatistik angelehnten Gliederung sind in Tabelle 6 dargestellt. Weitergehende Angaben sind in der monatlichen Veröffentlichung der Fachserie 17 (Preise), Reihe 8: Preise und Preisindizes für die Ein- und Ausfuhr enthalten.

#### 4 Außenhandel (Spezialhandel)

Die Ein- und Ausfuhr von Gütern in der an das Güterverzeichnis für Produktionsstatistiken angelehnten Gliederung sind in Tabelle 5 wiedergegeben. Der Außenhandel umfaßt den Warenverkehr mit dem Ausland. Der Spezialhandel umfaßt die unmittelbare Einfuhr von Waren in den freien Verkehr, zur zollamtlich bewilligten aktiven Veredlung (Eigen- und Lohnveredlung), nach zollamtlich bewilligter passiver Veredlung, auch Ausbesserungsverkehr, die Einfuhr von ausländischen Waren aus Lager in die vorgenannten Einfuhrarten, sowie die Ausfuhr von Waren aus dem freien Verkehr, nach zollamtlich bewilligter aktiver Veredlung (Eigen- und Lohnveredlung), zur zollamtlich bewilligten passiven Veredlung, auch Ausbesserungsverkehr.

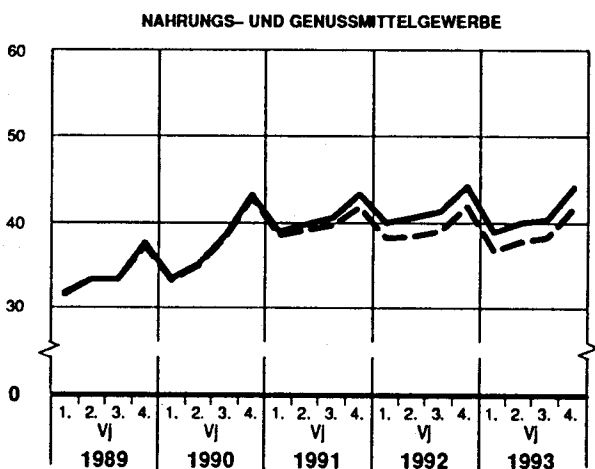
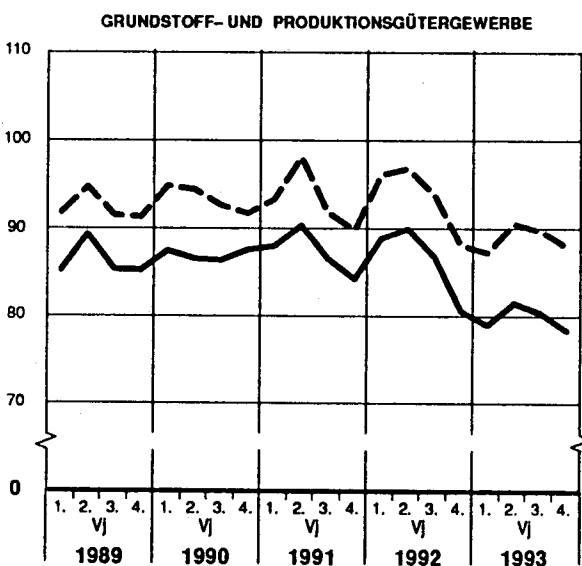
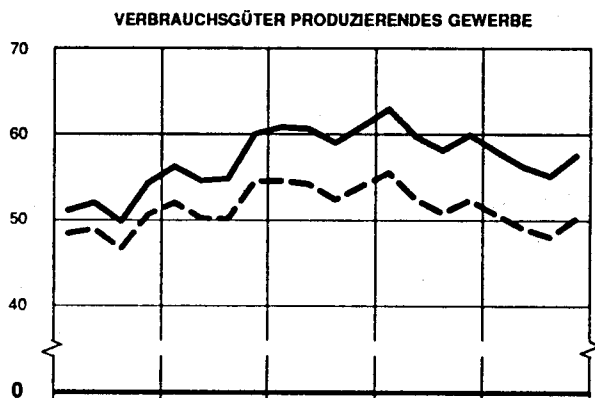
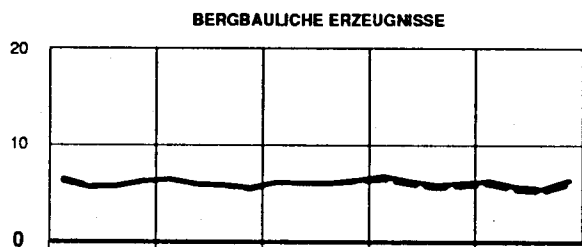
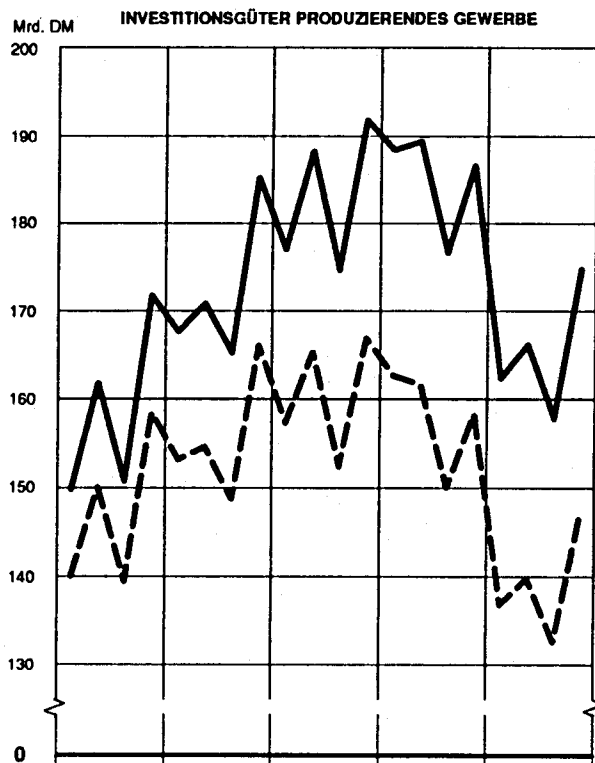
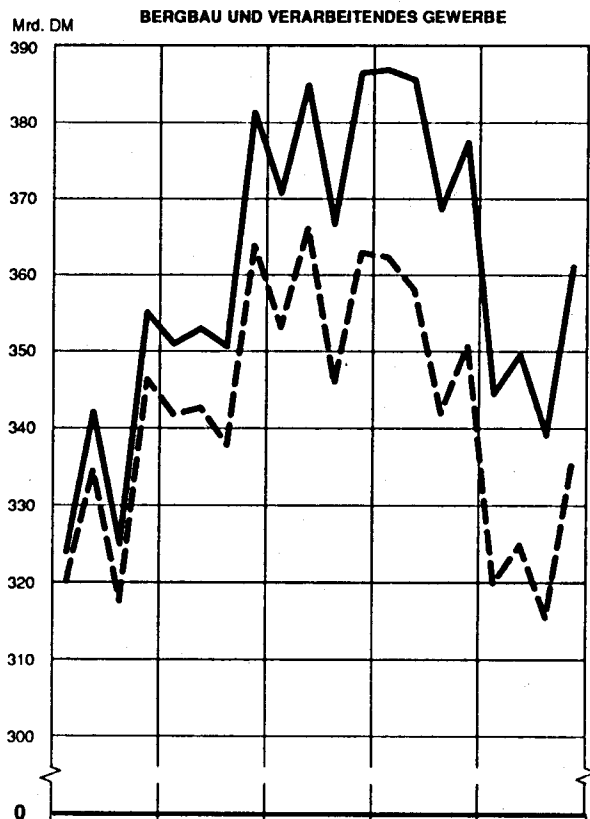
Hinsichtlich tiefer gegliederter Ergebnisse der Außenhandelsstatistik wird auf die verschiedenen Veröffentlichungen der Fachserie 7 (Außenhandel) verwiesen.

#### 5 Innerdeutscher Warenverkehr

Der Warenverkehr des früheren Bundesgebietes mit den neuen Ländern und Berlin-Ost ist in Tabelle 7 wiedergegeben. Die Gliederung lehnt sich an das Güterverzeichnis für Produktionsstatistiken an. Bezüglich weiterer Ergebnisse wird auf die monatlichen Veröffentlichungen der Fachserie 6 (Handel, Gastgewerbe, Reiseverkehr), Reihe 6: Innerdeutscher Warenverkehr verwiesen.

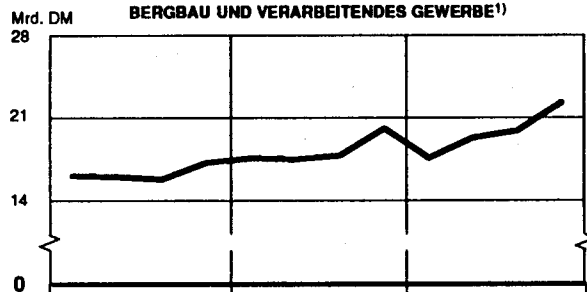
**Früheres Bundesgebiet  
PRODUKTION AUSGEWÄHLTER ERZEUGNISSE IM BERGBAU UND VERARBEITENDEN GEWERBE  
NACH HAUPTGRUPPEN**

— in jeweiligen Preisen      - - - in Preisen von 1985

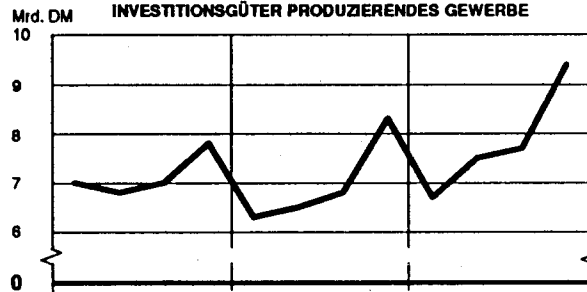


**Neue Länder und Berlin – Ost**  
**PRODUKTION AUSGEWÄHLTER ERZEUGNISSE IM BERGBAU UND VERARBEITENDEN GEWERBE**  
**NACH HAUPTGRUPPEN**  
in jeweiligen Preisen

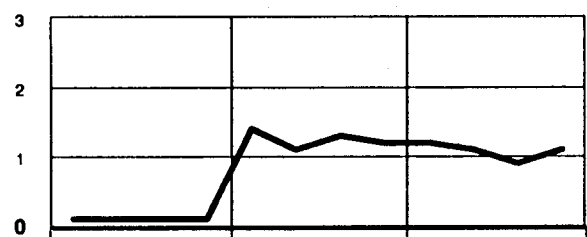
**BERGBAU UND VERARBEITENDES GEWERBE<sup>1)</sup>**



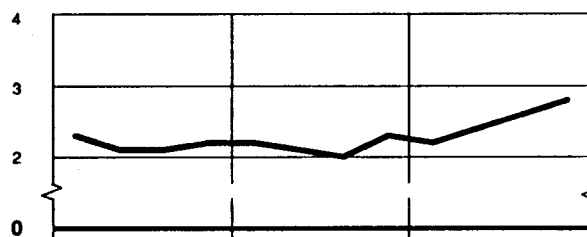
**INVESTITIONSGÜTER PRODUZIERENDES GEWERBE**



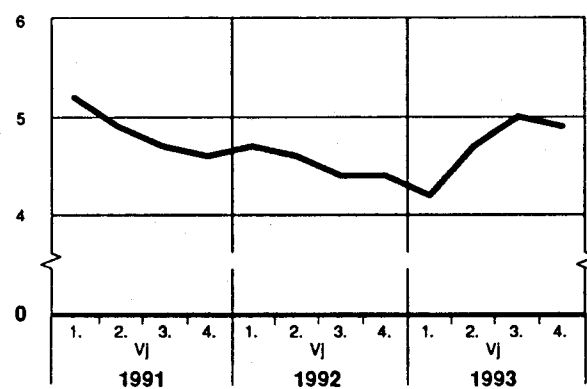
**BERGBAULICHE ERZEUGNISSE<sup>2)</sup>**



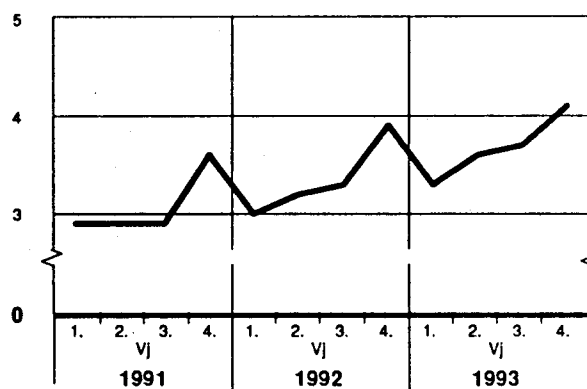
**VERBRAUCHSGÜTER PRODUZIERENDES GEWERBE**



**GRUNDSTOFF- UND PRODUKTIONSGÜTERGEWERBE**



**NAHRUNGS- UND GENUSSMITTELGEWERBE**



1) 1991 ohne Bergbauliche Erzeugnisse.– 2) 1991 keine Werte vorhanden.

Statistisches Bundesamt 94 - 5 - 0164

# 1 Produktionswert \*) nach Hauptgruppen - Deutschland

Jahr ----- Vierteljahr	Insgesamt			Bergbauliche Erzeugnisse			Erzeugnisse des Grundstoff- und Produktionsgütergewerbes		
	Mill. DM	Verände- rung 1)	Anteil	Mill. DM	Verände- rung 1)	Anteil	Mill. DM	Verände- rung 1)	Anteil
		%			%			%	
1991 2) .....	1 578 228	x	100	24 838	x	1,6	369 048	x	23,4
1992 .....	1 590 934	x	100	29 730	x	1,9	363 832	- 1,4	22,9
1992									
1. Vj .....	404 088	x	100	8 162	x	2,0	93 345	- 0,1	23,1
2. Vj .....	403 098	x	100	7 229	x	1,8	94 523	- 0,9	23,4
3. Vj .....	386 244	x	100	7 079	x	1,8	91 039	- 0,4	23,6
4. Vj .....	397 504	x	100	7 260	x	1,8	84 925	- 4,4	21,4
1993									
1. Vj .....	361 708	- 10,5	100	7 410	- 9,2	2,0	83 323	- 10,7	23,0
2. Vj .....	368 782	- 8,5	100	6 693	- 7,4	1,8	86 253	- 8,7	23,4
3. Vj .....	359 109	- 7,0	100	6 215	- 12,2	1,7	85 399	- 6,2	23,8
4. Vj .....	383 346	- 3,6	100	7 381	+ 1,6	1,9	83 260	- 2,0	21,7

Jahr ----- Vierteljahr	Erzeugnisse des Investitionsgüter produzierenden Gewerbes			Erzeugnisse des Verbrauchgüter produzierenden Gewerbes			Erzeugnisse des Nahrungs- und Genußmittelgewerbes		
	Mill. DM	Verände- rung 1)	Anteil	Mill. DM	Verände- rung 1)	Anteil	Mill. DM	Verände- rung 1)	Anteil
		%			%			%	
1991 2) .....	759 258	x	48,1	250 019	x	15,8	175 085	x	11,1
1992 .....	768 829	+ 1,3	48,3	249 226	- 0,3	15,7	179 316	+ 2,4	11,3
1992									
1. Vj .....	194 494	+ 5,9	48,1	65 119	+ 3,3	16,1	42 968	+ 2,5	10,6
2. Vj .....	195 918	+ 0,6	48,6	61 745	- 1,5	15,3	43 684	+ 2,2	10,8
3. Vj .....	183 430	+ 1,2	47,5	60 144	- 1,6	15,6	44 551	+ 2,4	11,5
4. Vj .....	194 988	- 2,3	49,0	62 218	- 1,5	15,7	48 113	+ 2,7	12,1
1993									
1. Vj .....	168 674	- 13,3	46,6	60 173	- 7,6	16,6	42 128	- 2,0	11,6
2. Vj .....	173 571	- 11,4	47,1	58 635	- 5,0	15,9	43 630	- 0,1	11,8
3. Vj .....	165 715	- 9,7	46,1	57 710	- 4,0	16,1	44 070	- 1,1	12,3
4. Vj .....	184 110	- 5,6	48,0	60 370	- 3,0	15,7	48 225	+ 0,2	12,6

\*) Zum Absatz bestimmt.

1) Veränderung gegenüber entsprechendem Vorjahreszeitraum.

2) Ohne Bergbauliche Erzeugnisse der neuen Länder und Berlin-Ost.

STBA, FS4, R3.1

## 2 Produktionswert \*) nach Hauptgruppen

Lfd. Nr.	Zeitraum Hauptgruppen	Insgesamt	Baden- Württemberg	Bayern	Berlin	Brandenburg	Bremen	Hamburg	Hessen
Mill.									
1	1991 1) .....	1 578 228	285 522	263 620	53 217 1)	11 385 1)	22 286	.A	114 250
2	1992 .....	1 590 934	286 896	270 572	51 039	12 337	22 465	.A	116 209
3	4. Vj 1992 .....	397 504	72 560	69 125	12 736	3 201	5 367	.A	28 355
	davon								
4	Bergbauliche Erzeugnisse ....	7 260	33	32	-	372	-	.A	121
5	Erzeugnisse des Grundstoff- und Produktionsgüter- gewerbes .....	84 925	10 718	10 175	1 721	955	577	2 393	7 699
6	Investitionsgüter produzie- renden Gewerbes .....	194 988	45 082	38 073	6 161	893	3 286	3 015	13 147
7	Verbrauchsgüter produzie- renden Gewerbes .....	62 218	11 919	12 982	1 493	244	327	527	4 223
8	Nahrungs- und Genußmittel- gewerbes .....	48 113	4 808	7 864	3 360	736	1 177	1 488	3 166
9	4. Vj 1993 .....	383 346	69 802	66 058	12 018	3 332	5 848	.A	26 543
	davon								
10	Bergbauliche Erzeugnisse ....	7 381	37	27	-	338	-	.A	123
11	Erzeugnisse des Grundstoff- und Produktionsgüter- gewerbes .....	83 260	10 213	9 987	1 773	1 129	576	2 451	7 671
12	Investitionsgüter produzie- renden Gewerbes .....	184 110	43 046	35 844	5 554	890	3 747	2 980	11 535
13	Verbrauchsgüter produzie- renden Gewerbes .....	60 370	11 616	12 409	1 399	306	310	504	3 959
14	Nahrungs- und Genußmittel- gewerbes .....	48 225	4 890	7 791	3 292	668	1 215	1 391	3 255
Pro									
15	1991 1) .....	100	18,1	16,7	3,4 1)	0,7 1)	1,4	.A	7,2
16	1992 .....	100	18,0	17,0	3,2	0,8	1,4	.A	7,3
17	4. Vj 1992.....	100	18,3	17,4	3,2	0,8	1,4	.A	7,1
	davon								
18	Bergbauliche Erzeugnisse ....	100	0,5	0,4	-	5,1	-	.A	1,7
19	Erzeugnisse des Grundstoff- und Produktionsgüter- gewerbes .....	100	12,6	12,0	2,0	1,1	0,7	2,8	9,1
20	Investitionsgüter produzie- renden Gewerbes .....	100	23,1	19,5	3,2	0,5	1,7	1,5	6,7
21	Verbrauchsgüter produzie- renden Gewerbes .....	100	19,2	20,9	2,4	0,4	0,5	0,8	6,8
22	Nahrungs- und Genußmittel- gewerbes .....	100	10,0	16,3	7,0	1,5	2,4	3,1	6,6
23	4. Vj 1993 .....	100	18,2	17,2	3,1	0,9	1,5	.A	6,9
	davon								
24	Bergbauliche Erzeugnisse ....	100	0,5	0,4	-	4,6	-	.A	1,7
25	Erzeugnisse des Grundstoff- und Produktionsgüter- gewerbes .....	100	12,3	12,0	2,1	1,4	0,7	2,9	9,2
26	Investitionsgüter produzie- renden Gewerbes .....	100	23,4	19,5	3,0	0,5	2,0	1,6	6,3
27	Verbrauchsgüter produzie- renden Gewerbes .....	100	19,2	20,6	2,3	0,5	0,5	0,8	6,6
28	Nahrungs- und Genußmittel- gewerbes .....	100	10,1	16,2	6,8	1,4	2,5	2,9	6,7

\*) Zum Absatz bestimmt. Der Nachweis nach Bundesländern schließt die Fachstatistiken ein.

1) Ohne Bergbauliche Erzeugnisse der neuen Länder und Berlin-Ost.



und Bundesländern

Mecklenburg-Vorpommern	Niedersachsen	Nordrhein-Westfalen	Rheinland-Pfalz	Saarland	Sachsen	Sachsen-Anhalt	Schleswig-Holstein	Thüringen	Lfd. Nr.
DM									
5 586 1)	159 370	430 625	.A	.A	20 513 1)	18 042 1)	39 739	10 314 1)	1
5 801	163 850	427 872	.A	.A	20 727	19 538	39 818	10 996	2
1 645	41 124	103 772	.A	.A	5 892	5 380	10 421	2 994	3
1	906	4 372	.A	.A	248	349	6	243	4
									5
141	6 863	29 939	6 867	1 388	896	1 809	2 299	484	6
728	20 018	43 182	7 685	3 715	2 840	1 971	4 050	1 140	7
147	5 218	16 727	4 152	554	918	352	1 849	587	8
628	8 119	9 552	2 111	457	990	899	2 217	541	9
2 179	39 259	98 678	.A	.A	6 822	4 908	10 125	3 890	10
1	932	4 499	.A	.A	204	305	3	210	11
198	6 818	28 467	6 868	1 328	1 167	1 744	2 319	551	12
976	18 515	39 869	7 218	3 396	3 305	1 655	3 821	1 761	13
193	4 962	16 302	3 910	515	1 079	383	1 765	758	14
811	8 032	9 541	2 138	485	1 068	821	2 218	610	15
zent									
0,4 1)	10,1	27,3	.A	.A	1,3 1)	1,1 1)	2,5	0,7 1)	16
0,4	10,3	26,9	.A	.A	1,3	1,2	2,5	0,7	17
0,4	10,3	26,0	.A	.A	1,5	1,4	2,6	0,8	18
0,0	12,5	60,3	.A	.A	3,4	4,8	0,1	3,3	19
0,2	8,1	35,2	8,1	1,6	1,1	2,1	2,7	0,6	20
0,4	10,3	22,1	3,9	1,9	1,5	1,0	2,1	0,6	21
0,2	8,4	26,8	6,7	0,9	1,5	0,6	3,0	0,9	22
1,3	16,9	19,9	4,4	0,9	2,1	1,9	4,6	1,1	23
0,6	10,2	25,8	.A	.A	1,8	1,3	2,6	1,0	24
0,0	12,6	61,0	.A	.A	2,8	4,1	0,0	2,8	25
0,2	8,2	34,2	8,2	1,6	1,4	2,1	2,8	0,7	26
0,5	10,1	21,6	3,9	1,8	1,8	0,9	2,1	1,0	27
0,3	8,2	27,0	6,5	0,9	1,8	0,6	2,9	1,3	28
1,7	16,7	19,8	4,4	1,0	2,2	1,7	4,6	1,3	

SYPRO- NR.	WIRTSCHAFTSZWEIG	GEWICHTUNG	1993	VERAEND. IN % GEGEN VORJAHR	1993 1. HJ	VERAENDERUNG IN % 1. HJ 1993 GEGEN		1993 2. HJ
						1. HJ 1992	2. HJ 1992	
	PRODUZIERENDES GEWERBE INSGESAMT	100.00	114.1	-6.8	113.0	-8.6	-6.7	115.9
	PRODUZIERENDES GEWERBE (OH. BAUHAUPTGEWERBE)	92.66	112.5	-7.2	111.6	-9.3	-6.5	113.3
1010-30	ELEKTRIZITAETS-U. GASVERSORGUNG	7.39	113.5	-1.8	115.2	-2.9	2.2	111.7
	BERGBAU U. VERARBEITENDES GEWERBE	85.27	112.4	-7.6	111.4	-9.8	-7.1	113.5
21	BERGBAU	2.35	71.7	-9.6	72.6	-11.1	-5.6	70.8
2111	STEINKOHLENBERGB. U. -BRIKETHERSTELLUNG, KOKEREI	1.70	67.1	-10.9	67.6	-13.1	-7.1	66.6
	VERARBEITENDES GEWERBE	82.92	113.5	-7.6	112.4	-9.9	-7.2	114.7
	GRUNDSTOFF-U. PRODUKTIONSGUETERGEWERBE	21.10	113.8	-4.3	113.1	-6.8	-2.8	114.6
22	MINERALOELVERARBEITUNG	3.37	112.5	2.4	109.2	-0.1	-1.3	115.8
25	GEW. U. VERARB. V. STEINEN U. ERDEN	1.95	129.6	-3.1	123.0	-3.9	-11.8	136.2
27	EISENSCHAFFENDE INDUSTRIE	2.36	82.5	-8.8	82.9	-13.6	-2.6	82.2
2711	HOCHOFEN-, STAHL-U. WARMWALZWERKE (OH. STAHLROHRE)	1.82	85.6	-8.0	86.0	-12.5	-1.9	85.2
28	NE-METALLERZEUGUNG, NE-METALLHALBZEUGWERKE	0.87	112.8	-6.0	114.0	-7.5	-2.4	111.6
2850	NE-METALLHALBZEUGWERKE	0.47	114.3	-5.2	115.0	-7.6	-1.5	113.6
29	GIESSEREI	0.90	89.1	-17.0	92.8	-20.5	-5.4	85.4
2910	EISEN-, STAHL-U. TEMPERGIESSEREI	0.64	82.6	-16.1	85.5	-20.1	-5.0	79.6
3011-15,30	ZIEHEREIEN, KALTWALZWERKE, MECHANIK, ANG.	1.08	163.4	-11.7	165.7	-12.3	-14.9	173.1
40	CHEMISCHE INDUSTRIE	8.38	114.9	-2.5	115.6	-5.2	1.5	114.3
4031	H. V. CHEM. GRUNDSTF. (AUCH M. ANSCHL. WEITERVERARB.)	4.82	109.4	-1.9	110.4	-4.8	3.3	108.5
4034	H. V. CHEM. ERZEUGNISSEN F. GEWERBE, LANDWIRTSCHAFT	1.03	114.1	-3.1	115.0	-6.4	2.1	113.2
4035	H. V. PHARMAZEUTISCHEN ERZEUGNISSEN	1.28	132.7	-2.8	130.3	-5.5	-3.6	135.1
4036	H. V. SEIFEN, WASCH-U. KOERPERPFLEGEMITTELN	0.65	119.5	-3.3	121.4	-3.1	-0.3	117.5
4090	H. V. CHEMIEFASERN	0.22	89.6	-8.4	92.3	-12.5	2.4	86.9
53	HOLZBEARBEITUNG	0.45	131.1	-2.7	127.4	-7.3	-3.6	134.9
55	ZELLSTOFF-, HOLZSCHLIFF-, PAPIER-U. PAPPEERZEUGUNG	0.71	126.8	-1.2	126.9	-3.6	1.4	126.8
59	GUMMI-VERARBEITUNG	1.03	99.2	-11.0	102.7	-13.4	-1.5	95.8
	INVESTITIONSGUETER PRODUZIERENDES GEWERBE	40.75	108.8	-11.5	108.2	-13.9	-10.0	109.5
3021-25	STAHLVERFORMUNG, OBERFLAECHEVEREDLUNG, HAERTUNG	1.21	118.0	-12.7	121.6	-14.8	-4.6	114.5
31	STAHL-U. LEICHTMETALLBAU, SCHIENENFAHRZEUGBAU	1.56	119.9	-8.8	112.4	-8.4	-19.9	127.4
3111	H. V. STAHL-U. L. METALLKONSTRUKT. (OH. GRUBENAUSB.)	0.67	148.9	-5.4	139.3	-3.4	-18.4	158.5
32	MASCHINENBAU	10.17	101.1	-11.9	99.5	-13.0	-13.6	102.7
3210	H. V. LANDW. MASCHINEN, ACKERSCHLEPPERN	0.61	79.8	-13.2	82.1	-15.9	-2.3	75.6
3220	H. V. METALLBEARBEITUNGSMASCHINEN U. AE.	1.35	81.7	-20.4	79.7	-20.8	-24.0	83.8
3230	H. V. TEXTIL-U. NAEHMASCHINEN	0.51	101.9	-4.1	97.8	-6.2	-9.8	106.1
3240	H. V. MASCHINEN F. D. NAHR.-U. GENUSSMITTELIND. USW	1.16	110.1	-9.0	104.0	-10.3	-17.6	116.2
3256	H. V. HUETTEN-U. WALZWERKSEINR. USW (OH. BAUMASCH.)	1.16	108.8	-12.3	107.0	-13.3	-14.2	110.7
3257	H. V. BAU-, BAUSTOFF-U. AE. MASCHINEN	0.39	116.9	-14.5	121.1	-13.7	-8.9	112.8
3260	H. V. ZAHNRAEDERN, GETRIEBEN, LAGERN U. AE.	0.80	83.7	-13.4	85.3	-14.4	-8.8	82.1
3270	H. V. MASCHINEN F. WEITERE BEST. WIRTSCHAFTSZWEIGE	0.92	99.9	-10.2	96.4	-14.3	-12.4	103.4
3280	SONST. MASCHINENBAU	3.27	109.9	-10.6	108.7	-11.0	-12.1	111.1
33	STRASSENFAHRZEUGBAU, REP. V. KRAFTFAHRZEUGEN USW	10.49	103.8	-17.7	105.3	-21.6	-10.9	102.4
3311	H. V. KRAFTWAGEN U. -MOTOREN	6.96	102.0	-19.2	103.4	-23.5	-12.0	100.7
3314	H. V. TEILEN F. KRAFTWAGEN U. -MOTOREN	1.82	110.0	-14.8	112.0	-18.8	-6.8	108.0
34	SCHIFFBAU	0.35	67.5	-6.0	68.2	-7.1	-3.0	66.8
35	LUFT-U. RAUMFAHRZEUGBAU	0.61	111.3	-8.4	116.3	-7.1	-1.3	106.2
36	ELEKTROTECHNIK, REP. V. HAUSHALTSGERAETEN	10.35	119.9	-6.8	118.0	-9.1	-7.4	121.8
3620	H. V. GERAETEN D. ELEKTRIZ. ERZEUGUNG, -VERTLG. U. AE.	3.55	117.5	-9.8	116.9	-11.9	-8.5	118.1
3650	H. V. ELEKTROHAUSHALTSGERAETEN	0.58	130.3	-4.9	134.7	-8.9	6.7	126.0
3660	H. V. ZAEHLERN, FERNMELEDE-, MESS-U. REGELGERAETEN USW	4.63	122.5	-5.5	120.0	-7.5	-7.3	125.1
3670	H. V. RUNDFUNK-, FERNSEH-U. PHONOTECHN. GERAETEN	0.66	106.0	-5.6	102.7	-8.5	-8.6	109.4
37	FEINMECHANIK, OPTIK, H. V. UHREN	1.75	109.8	-9.6	109.6	-11.1	-8.2	110.0
38	H. V. EISEN-, BLECH-U. METALLWAREN	2.81	122.5	-7.9	123.6	-10.4	-3.5	121.3
50	H. V. BUEROMASCHINEN, ADV.-GERAETEN U. -EINRICHTUNGEN	1.45	81.5	-10.7	78.2	-15.8	-12.7	84.7
5060	H. V. BUEROMASCHINEN	0.16	58.1	-11.0	55.7	-21.9	-6.2	60.4
5080	H. V. ADV.-GERAETEN U. -EINRICHTUNGEN	1.29	84.3	-10.7	81.0	-15.2	-13.2	87.7
	VERBRAUCHSGUETER PRODUZIERENDES GEWERBE	12.13	113.6	-5.6	113.6	-7.0	-4.2	113.6
39	H. V. MUSIKINSTRUM., SPIELWAREN, FUELLHALTERN USW	0.52	118.5	-4.3	110.0	-6.6	-15.3	126.9
51	FEINKERAMIK	0.34	88.8	-7.8	93.0	-6.9	0.3	84.7
52	H. U. VERARB. V. GLAS	0.65	122.1	-3.6	120.5	-5.7	-4.0	123.6
54	HOLZVERARBEITUNG	2.23	131.5	-3.3	130.6	-4.7	-3.3	132.4
56	PAPIER-U. PAPPEVERARBEITUNG	1.01	126.8	-3.9	127.2	-4.9	-2.1	126.5
57	DRUCKEREI, Vervielfaeltigung	1.90	125.0	-3.8	121.8	-3.8	-8.6	128.2
58	H. V. KUNSTSTOFFWAREN	2.05	139.4	-5.2	141.3	-7.4	-0.2	137.5
61	LEDERERZEUGUNG	0.05	69.5	-14.0	71.6	-20.0	-0.8	67.4
62	LEDERVERARBEITUNG	0.37	67.4	-9.0	68.8	-11.3	-2.5	66.1
6251	H. V. SCHUHEN	0.26	61.8	-9.0	63.5	-11.7	-0.8	60.1
63	TEXTILGEWERBE	1.63	83.5	-11.0	86.9	-13.4	-0.3	80.1
64	BEKLEIDUNGSGEWERBE	1.31	68.4	-12.2	70.3	-11.2	-8.2	66.5
	NAHRUNGS-U. GENUSSMITTELGEWERBE	8.94	134.4	-0.8	128.6	-2.2	-7.9	140.2
68	ERNAHRUNGSGEWERBE	6.75	140.5	-0.1	134.1	-1.4	-7.7	147.0
6818-19	H. V. BACKWAREN	1.44	156.9	2.4	151.1	0.1	-2.8	162.7
6828	H. V. SUESSWAREN (OH. DAUERBACKWAREN)	0.42	158.8	3.8	152.8	1.3	-1.5	164.9
6831-36	MILCHVERMERTUNG	0.39	114.4	-2.3	117.0	-1.6	1.5	111.8
6847-54	SCHLACHTHAEUER (OH. KOMMUNALE), FLEISCHVERARB.	1.43	139.7	-0.6	136.1	-2.2	-4.2	143.3
6871-72	BRAUEREI, MAELEZEREI	1.02	114.8	-5.2	115.2	-5.0	-4.8	114.5
6879	MINERALBRUNNEN, H. V. MINERALWASSER, LIMONADEN	0.28	144.4	-2.1	148.4	1.0	0.2	140.3
69	TABAKVERARBEITUNG	2.19	115.4	-3.7	111.5	-5.0	-8.7	119.3
72-75	BAUHAUPTGEWERBE	7.34	134.9	-1.8	129.6	-0.6	-10.2	140.3
	HOCHBAULEISTUNGEN	4.50	142.5	0.6	137.3	1.2	-7.1	147.7
	TIEFBAULEISTUNGEN	2.84	123.0	-5.7	117.4	-3.8	-15.5	128.7

BUNDESGBEIT  
FUER DAS PRODUZIERENDE GEWERBE

=100

NEHMEN

VERAENDERUNG IN % 2.HJ 1993 GEGEN		1993 1.VJ	VERAENDERUNG IN % 1.VJ 1993 GEGEN		1993 2.VJ	VERAENDERUNG IN % 2.VJ 1993 GEGEN		1993 3.VJ	VERAENDERUNG IN % 3.VJ 1993 GEGEN		1993 4.VJ	VERAENDERUNG IN % 4.VJ 1993 GEGEN		SYPRO- NR.
2.HJ 1992	1.HJ 1993		1.VJ 1992	4.VJ 1992		2.VJ 1992	1.VJ 1993		3.VJ 1992	2.VJ 1993		4.VJ 1992	3.VJ 1993	
-4.8	2.0	111.7	-9.9	-8.9	114.2	-7.3	2.2	112.4	-6.0	-1.6	118.1	-3.7	5.1	PROD.GEW.
-5.0	1.5	111.8	-10.4	-7.8	111.4	-8.2	-0.4	109.5	-6.6	-1.7	117.1	-3.5	6.9	PG(OH.BAU)
-0.9	-3.0	127.3	-2.8	2.4	103.1	-2.9	-19.0	98.5	-2.5	-4.5	124.9	0.5	26.8	1010-30
-5.3	1.9	110.5	-11.1	-8.7	112.2	-8.5	1.5	110.4	-7.0	-1.6	116.5	-3.7	5.5	BERGB.U.VG
-7.9	-2.5	76.3	-10.7	-0.1	68.9	-11.6	-9.7	66.8	-13.7	-3.0	74.8	-2.1	12.0	21
-8.5	-1.5	71.1	-12.4	0.6	64.1	-13.7	-9.8	63.9	-14.6	-0.3	69.3	-2.0	8.5	2111
-5.3	2.0	111.4	-11.2	-8.9	113.4	-8.5	1.8	111.7	-6.8	-1.5	117.6	-3.8	5.3	VERARB.GEW
-1.5	1.3	111.2	-8.5	-2.2	115.0	-5.1	3.4	115.0	-3.4	-	114.1	0.4	-0.8	G.U.P.
4.7	6.0	107.8	-3.8	-1.7	110.5	3.8	2.5	115.7	3.9	4.7	115.8	5.6	0.1	22
-2.3	10.7	104.0	-7.4	-21.5	142.0	-1.2	36.5	145.4	-0.6	2.4	126.9	-4.2	-12.7	25
-3.4	-0.8	81.6	-16.4	4.9	84.2	-10.6	3.2	84.0	-9.0	-0.2	80.3	3.2	-4.4	27
-2.9	-0.9	84.3	-15.4	5.5	87.7	-9.5	4.0	87.6	-8.2	-0.1	82.7	3.5	-5.6	2711
-4.5	-2.1	115.7	-7.1	2.0	112.2	-8.0	-3.0	113.8	-5.3	1.4	109.4	-3.5	-3.9	28
-2.7	-1.2	116.0	-8.5	3.1	114.0	-6.5	-1.7	116.1	-4.1	1.8	111.1	-1.2	-4.3	2850
-12.9	-8.0	93.9	-23.1	-2.5	91.7	-17.8	-2.3	84.7	-15.1	-7.6	86.0	-10.7	1.5	29
-11.6	-6.9	86.3	-23.4	-3.5	84.7	-16.4	-1.9	77.6	-14.3	-8.4	81.6	-8.7	5.2	2910
-11.1	4.5	163.9	-11.3	-17.4	167.4	-13.4	2.1	171.3	-10.3	2.3	174.9	-11.8	2.1	3011-15,30
0.4	-1.1	115.7	-6.3	3.4	115.4	-4.2	-0.3	113.2	-2.3	-1.9	115.4	3.1	1.9	40
1.5	-1.7	109.8	-5.9	4.9	110.9	-3.8	1.0	107.4	-1.6	-3.2	109.6	4.7	2.0	4031
0.5	-1.6	114.2	-8.9	4.8	115.8	-3.8	1.4	113.9	-2.0	-1.6	112.4	3.1	-1.3	4034
-0.1	3.7	131.8	-6.6	-2.8	128.8	-4.4	-2.3	132.3	-1.8	2.7	137.9	1.7	4.2	4035
-3.5	-3.2	124.7	-3.6	5.4	118.1	-2.6	-5.3	117.6	-6.1	-0.4	117.4	-0.8	-0.2	4036
-3.6	-5.9	94.0	-10.6	3.2	90.5	-14.4	-3.7	80.7	-9.4	-10.8	93.0	2.1	15.2	4090
2.1	5.9	122.3	-10.2	-7.1	132.4	-4.5	8.3	132.5	-0.1	0.1	137.2	4.3	3.5	53
1.3	-0.1	129.3	-5.0	6.0	124.4	-2.1	-3.8	127.2	-0.9	2.3	126.3	3.5	-0.7	55
-8.1	-6.7	105.2	-14.1	3.0	100.1	-12.7	-4.8	93.9	-11.8	-6.2	97.6	-4.4	3.9	59
-8.9	1.2	107.2	-14.9	-12.8	109.1	-12.9	1.8	104.7	-10.9	-4.0	114.2	-7.1	9.1	INVEST.
-10.1	-5.8	123.7	-15.0	1.7	119.4	-14.7	-3.5	115.0	-13.7	-3.7	114.0	-6.3	-0.9	3021-25
-9.3	13.3	108.5	-8.7	-25.1	116.2	-8.1	7.1	123.5	-9.2	6.3	131.2	-9.4	6.2	31
-7.1	13.8	131.8	-3.8	-26.8	146.8	-3.0	11.4	152.5	-5.5	3.9	164.5	-8.6	7.9	3111
-10.9	3.2	96.4	-13.0	-18.9	102.5	-13.1	6.3	97.4	-12.6	-5.0	107.9	-9.3	10.8	32
-10.0	-7.9	80.9	-17.3	-4.3	83.2	-14.6	2.8	72.6	-13.1	-12.7	78.6	-7.0	8.3	3210
-20.1	5.1	77.6	-19.7	-29.2	81.7	-21.9	5.3	77.3	-22.8	-5.4	90.2	-17.7	16.7	3220
-2.1	8.5	92.5	-8.8	-20.5	103.1	-3.7	11.5	96.6	-3.8	-6.3	115.5	-0.7	19.6	3230
-7.9	11.7	98.6	-10.0	-27.8	109.3	-10.6	10.9	109.4	-5.4	0.1	122.9	-10.0	12.3	3240
-11.2	3.5	98.5	-14.0	-24.1	115.4	-12.8	17.2	101.5	-15.1	-12.0	119.8	-7.7	18.0	3256
-15.2	-6.9	116.6	-12.7	-12.7	125.5	-14.7	7.6	111.3	-16.0	-11.3	114.3	-14.4	2.7	3257
-12.2	-3.8	85.8	-14.1	-5.6	84.8	-14.7	-1.2	81.8	-14.9	-3.5	82.4	-9.4	0.7	3260
-6.0	7.3	91.2	-13.0	-22.0	101.5	-15.6	11.3	95.8	-7.0	-5.6	111.0	-5.0	15.9	3270
-10.2	2.2	107.8	-11.1	-13.8	109.5	-11.0	1.6	107.5	-12.1	-1.8	114.6	-8.4	6.6	3280
-13.4	-2.8	104.5	-23.2	-13.9	106.0	-20.0	1.4	96.2	-16.3	-9.2	108.6	-10.5	12.9	33
-14.3	-2.6	102.5	-25.6	-16.5	104.2	-21.4	1.7	93.2	-16.9	-10.6	108.2	-11.8	16.1	3311
-10.1	-3.6	111.4	-20.0	-5.4	112.6	-17.5	1.1	104.1	-15.2	-7.5	111.9	-4.9	7.5	3314
-5.0	-2.1	70.4	-3.8	-4.0	65.9	-10.3	-6.4	63.3	-5.9	-3.9	70.2	-4.2	10.9	34
-9.8	-8.7	118.5	-7.2	-1.5	114.1	-7.0	-3.7	105.2	-8.8	-7.8	107.2	-10.9	1.9	35
-4.4	3.2	118.1	-10.3	-9.4	117.9	-7.8	-0.2	116.8	-6.1	-0.9	126.7	-2.8	8.5	36
-7.5	1.0	117.5	-11.9	-8.3	116.3	-12.0	-1.0	115.1	-9.5	-1.0	121.1	-5.5	5.2	3620
-0.2	-6.5	138.7	-11.2	4.1	130.6	-6.2	-5.8	115.8	-2.9	-11.3	136.2	2.3	17.6	3650
-3.4	4.3	118.9	-9.0	-10.1	121.0	-6.1	1.8	121.9	-4.3	0.2	128.8	-2.6	6.2	3680
-2.7	6.5	104.9	-12.2	-11.3	100.5	-4.2	-4.2	99.1	-6.9	-1.4	119.6	1.1	20.7	3670
-7.9	0.4	109.3	-12.3	-11.4	109.8	-10.0	0.5	105.4	-8.7	-4.0	114.5	-7.2	8.6	37
-5.3	-1.9	124.4	-11.6	-2.3	122.8	-9.2	-1.3	120.0	-6.9	-2.3	122.6	-3.7	2.2	38
-5.5	8.3	77.1	-19.9	-14.4	79.3	-11.5	2.9	81.6	-8.4	2.9	87.8	-2.6	7.6	50
1.7	8.4	55.7	-22.1	-12.0	55.7	-21.7	-0.0	54.0	-2.5	-3.1	66.8	5.5	23.7	5060
-6.0	8.3	79.7	-19.7	-14.7	82.2	-10.5	3.1	85.0	-8.8	3.4	90.3	-3.3	6.2	5080
-4.2	-0.0	115.1	-8.1	-4.3	112.1	-5.7	-2.6	111.1	-4.9	-0.9	116.0	-3.6	4.4	VERBRAUCH.
-2.3	15.4	105.0	-8.5	-20.1	115.0	-4.7	9.5	125.2	-2.5	8.9	128.6	-2.1	2.7	39
-8.6	-8.9	94.1	-10.2	-1.7	91.8	-3.4	-2.4	81.0	-9.7	-11.8	88.3	-7.7	9.0	51
-1.5	2.6	120.1	-6.4	-4.4	120.9	-5.0	0.7	121.5	-3.1	0.5	125.7	0.1	3.5	52
-1.9	1.4	130.7	-5.0	-9.0	130.5	-4.3	-0.2	124.2	-1.6	-4.8	140.6	-2.2	13.2	54
-2.6	-0.6	130.8	-6.3	2.2	123.6	-3.4	-5.5	125.8	-4.6	1.8	127.1	-0.7	1.0	56
-3.8	5.3	121.2	-5.2	-12.5	122.3	-2.4	0.9	123.2	-3.6	0.7	133.2	-3.8	8.1	57
-2.9	-2.7	141.4	-8.5	0.9	141.1	-6.3	-0.2	137.5	-3.8	-2.6	137.5	-1.9	-	58
-6.6	-5.9	73.2	-21.5	-4.7	70.0	-18.4	-4.4	63.0	-6.7	-10.0	71.7	-6.6	13.8	61
-6.4	-3.9	72.2	-14.1	0.8	65.4	-8.0	-9.4	66.1	-5.0	1.1	66.0	-7.8	-0.2	62
-6.1	-5.4	67.8	-15.1	5.3	59.2	-7.2	-12.7	60.3	-5.2	1.9	59.8	-7.1	-0.8	6251
-8.1	-7.8	89.1	-14.5	1.3	84.6	-12.3	-5.1	77.6	-10.1	-8.3	82.5	-6.3	6.3	63
-13.2	-5.4	80.2	-12.4	13.9	60.4	-9.4	-24.7	71.8	-13.2	18.9	61.1	-13.2	-14.9	64
0.4	9.0	126.4	-4.2	-11.3	130.7	-0.2	3.4	136.2	-0.4	4.2	144.2	1.2	5.9	N.U.G.
1.2	9.6	130.8	-2.9	-13.8	137.3	-0.0	5.0	139.2	0.2	1.4	154.7	2.0	11.1	68
4.6	7.7	149.6	-0.1	-5.9	152.5	0.2	1.9	160.2	5.4	5.0	165.1	3.9	3.1	6818-19
6.3	7.9	154.7	-2.0	-1.4	150.9	4.9	-2.5	164.5	7.2	9.0	165.2	5.3	0.4	6828
-3.0	-4.4	114.1	-1.9	-0.5	119.9	-1.8	5.1	113.2	-2.2	-5.6	110.4	-3.7	-2.5	6831-36
0.8	5.3	134.0	-3.5	-6.4	138.2	-0.8	3.1	141.5	0.3	2.4	145.1	1.4	2.5	6847-54
-5.4	-0.6	100.3	-8.8	-10.5	130.0	-1.7	29.6	121.6	-6.4	-6.5	107.4	-4.2	-11.7	6871-72
-5.3	-5.5	129.2	-3.9	2.3	167.6	5.2	29.7	150.7	-11.3	-10.1	129.9	2.9	-13.8	6879
-2.3	7.0	112.7	-9.0	-1.3	110.3	-0.6	-2.1	127.0	-2.3	15.1	111.6	-2.3	-12.1	69
-2.8	8.3	110.1	-3.4	-20.9	149.0	1.5	35.3	149.8	0.2	0.5	130.8	-6.0	-12.7	BAUHAUPTG.
-0.1	7.6	119.9	-1.5	-16.4	154.6	3.3	28.9	156.3	2.8	1.1	139.0	-3.1	-11.1	HOCHBAU
-7.3	9.6	94.6	-7.2	-28.5	140.1	-1.5	48.1	139.5	-4.1	-0.4	117.9	-10.9	-15.5	TIEFBAU

SYPRO- NR.	WIRTSCHAFTSZWEIG	GEWICHTUNG	1993	VERAEND. IN % GEGEN VORJAHR	1993 1. HJ	VERAENDERUNG IN % 1. HJ 1993 GEGEN		1993 2. HJ
						1. HJ 1992	2. HJ 1992	
	PRODUZIERENDES GEWERBE INSGESAMT	100.00	112.2	-6.9	111.2	-8.9	-6.5	113.2
	PRODUZIERENDES GEWERBE (OH. BAUHAUPTGEWERBE)	93.93	110.9	-7.2	110.2	-9.4	-6.1	111.6
1010-30	ELEKTRIZITAETS-U. GASVERSORGUNG	6.37	114.3	-1.6	115.9	-3.0	2.7	112.7
	BERGBAU U. VERARBEITENDES GEWERBE	87.56	110.6	-7.6	109.7	-9.9	-6.7	111.5
21	BERGBAU	2.87	73.0	-8.0	74.4	-10.4	-4.0	71.6
2111	STEINKOHLENBERGB. U. -BRIKETHERSTELLUNG, KOKEREI	1.73	66.5	-11.0	67.0	-13.0	-7.6	66.1
	VERARBEITENDES GEWERBE	84.69	111.8	-7.7	110.9	-9.9	-6.8	112.8
	GRUNDSTOFF-U. PRODUKTIONSGUETERGEWERBE	22.78	110.5	-3.6	110.1	-6.4	-1.4	110.9
22	MINERALOELVERARBEITUNG	3.22	115.7	3.2	111.1	0.9	-2.6	120.4
25	GEW. U. VERARB. V. STEINEN U. ERDEN	1.92	126.2	-3.3	120.0	-4.3	-11.5	132.4
27	EISENSCHAFFENDE INDUSTRIE	2.41	81.0	-8.4	81.2	-13.5	-2.1	80.8
2711	HOCHOFEN-, STAHL-U. WARMWALZWERKE (OH. STAHLROHRE)	1.94	85.7	-7.3	85.9	-12.3	-1.3	85.5
28	NE-METALLERZEUGUNG, NE-METALLHALBZEUGWERKE	1.05	114.6	-6.1	115.7	-7.4	-2.8	113.6
2850	NE-METALLHALBZEUGWERKE	0.70	114.1	-4.8	114.7	-7.2	-1.2	113.5
29	GIESSEREI	1.20	87.1	-18.3	91.9	-21.7	-4.2	82.3
2910	EISEN-, STAHL-U. TEMPERGIESSEREI	0.74	76.4	-17.2	80.4	-21.3	-2.4	72.4
3011-15, 30	ZIEHEREIEN, KALTWALZWERKE, MECHANIK, ANG.	0.54	113.1	-10.1	114.9	-10.8	-6.4	111.3
40	CHEMISCHE INDUSTRIE	10.30	114.4	-2.4	115.0	-5.1	1.6	113.8
4031	H. V. CHEM. GRUNDSTF. (AUCH M. ANSCHL. WEITERVERARB.)	5.04	105.2	-1.1	106.4	-4.2	4.5	104.1
4034	H. V. CHEM. ERZEUGNISSEN F. GEWERBE, LANDWIRTSCHAFT	1.80	112.8	-3.3	113.8	-6.9	2.4	111.8
4035	H. V. PHARMAZEUTISCHEN ERZEUGNISSEN	2.04	134.0	-2.8	131.4	-5.5	-3.8	136.7
4036	H. V. SEIFEN, WASCH-U. KOERPERPFLEGEMITTELN	0.70	117.9	-3.4	120.4	-2.1	-0.7	115.5
4090	H. V. CHEMIEFASERN	0.25	84.7	-9.9	87.9	-14.7	3.3	81.6
53	HOLZBEARBEITUNG	0.36	131.9	-1.1	130.5	-5.4	1.3	133.3
55	ZELLSTOFF-, HOLZSCHLIFF-, PAPIER-U. PAPPEERZEUGUNG	0.83	126.2	-0.9	125.9	-3.5	1.4	126.6
59	GUMMI-VERARBEITUNG	0.95	94.6	-11.8	98.3	-14.1	-1.7	91.0
	INVESTITIONSGUETER PRODUZIERENDES GEWERBE	41.55	108.5	-11.6	107.9	-14.0	-10.1	109.2
3021-25	STAHLVERFORMUNG, OBERFLAECHENVERRIEDLUNG, HAERTUNG	1.27	117.8	-12.9	121.5	-15.2	-4.5	114.2
31	STAHL-U. LEICHTMETALLBAU, SCHIENENFAHRZEUGBAU	1.67	117.4	-9.5	109.3	-9.2	-21.4	125.6
3111	H. V. STAHL-U. L. METALLKONSTRUKT. (OH. GRUBENAUSB.)	0.65	154.8	-4.7	144.3	-2.1	-18.7	165.4
32	MASCHINENBAU	11.32	100.9	-11.9	99.1	-12.8	-14.1	102.7
3210	H. V. LANDW. MASCHINEN, ACKERSCHLEPPERN	0.53	64.4	-14.0	69.3	-17.8	5.8	59.5
3220	H. V. METALLBEARBEITUNGSMASCHINEN U. AE.	1.51	79.7	-21.2	77.5	-21.5	-25.2	81.9
3230	H. V. TEXTIL-U. NAEHMASCHINEN	0.59	102.2	-3.8	98.0	-5.7	-9.6	106.5
3240	H. V. MASCHINEN F. D. NAHR. -U. GENUSSMITTELIND. USW.	1.49	111.2	-8.5	104.5	-9.6	-18.0	117.9
3256	H. V. HUETTEN-U. WALZWERKE INR. USW. (OH. BAUMASCH.)	1.21	108.4	-12.4	106.1	-13.7	-14.7	110.7
3257	H. V. BAU-, BAUSTOFF-U. AE. MASCHINEN	0.57	118.0	-14.6	122.5	-13.8	-8.7	113.5
3260	H. V. ZAHNRAEDERN, GETRIEBEN, LAGERN U. AE.	0.90	82.1	-13.3	83.8	-14.3	-8.6	80.4
3270	H. V. MASCHINEN F. WEITERE BEST. WIRTSCHAFTSZWEIGE	0.98	100.3	-9.9	96.5	-14.5	-12.1	104.1
3280	SONST. MASCHINENBAU	3.54	110.4	-10.6	109.1	-10.6	-12.7	111.7
33	STRASSENFAHRZEUGBAU, REP. V. KRAFTFAHRZEUGEN USW	9.80	104.9	-18.2	106.5	-22.4	-10.7	103.2
3311	H. V. KRAFTWAGEN U. -MOTOREN	6.10	100.7	-19.8	101.9	-24.4	-12.6	99.5
3314	H. V. TEILEN F. KRAFTWAGEN U. -MOTOREN	2.74	111.2	-14.9	113.2	-19.1	-6.8	109.3
34	SCHIFFBAU	0.35	61.0	-4.1	62.0	-4.9	-0.2	60.0
35	LUFT-U. RAUMFAHRZEUGBAU	0.71	110.9	-8.3	116.3	-6.8	-0.8	105.6
36	ELEKTROTECHNIK, REP. V. HAUSHALTSGERAETEN	10.01	122.1	-6.4	120.5	-8.5	-6.7	123.7
3620	H. V. GERAETEN D. ELEKTRIZ. ERZEUGUNG, -VERTLG. U. AE.	3.66	117.1	-10.2	117.2	-11.9	-8.3	117.0
3650	H. V. ELEKTROHAUSHALTSGERAETEN	0.73	132.7	-4.4	137.6	-8.6	8.3	127.7
3660	H. V. ZAHLERN, FERNMEDE-, MESS-U. REGELGERAETEN USW	3.63	130.2	-4.2	128.4	-5.8	-5.2	132.0
3670	H. V. RUNDUFUNK-, FERNSEH-U. PHONOTECHN. GERAETEN	0.70	98.0	-6.2	94.0	-9.7	-10.4	102.1
37	FEINMECHANIK, OPTIK, H. V. UHREN	1.37	101.7	-11.3	102.2	-13.0	-8.8	101.3
38	H. V. EISEN-, BLECH-U. METALLWAREN	2.95	123.0	-8.1	124.3	-10.7	-3.3	121.8
50	H. V. BUEROMASCHINEN, ADV-GERAETEN U. -EINRICHTUNGEN	2.10	80.4	-10.9	77.0	-16.1	-13.2	83.7
5060	H. V. BUEROMASCHINEN	0.15	52.3	-10.9	50.2	-23.4	-3.3	54.4
5080	H. V. ADV-GERAETEN U. -EINRICHTUNGEN	1.95	82.6	-11.0	79.1	-15.8	-13.7	86.0
	VERBRAUCHSGUETER PRODUZIERENDES GEWERBE	12.19	112.8	-5.8	113.4	-7.2	-3.2	112.3
39	H. V. MUSIKINSTRUM., SPIELWAREN, FUELLHALTERN USW	0.52	119.3	-4.0	110.8	-6.0	-15.2	127.9
51	FEINKERAMIK	0.40	90.2	-7.8	94.7	-6.6	0.5	85.7
52	H. U. VERARB. V. GLAS	0.75	120.5	-3.8	118.9	-6.1	-4.2	122.1
54	HOLZVERARBEITUNG	1.76	127.7	-3.5	127.7	-4.9	-2.1	127.7
56	PAPIER-U. PAPIERVERARBEITUNG	1.15	127.5	-3.6	128.1	-4.6	-1.6	126.9
57	DRUCKEREI, VERVIELFAELTIGUNG	1.47	125.0	-3.8	121.8	-3.8	-8.6	128.3
58	H. V. KUNSTSTOFFWAREN	2.53	141.3	-5.1	143.2	-7.4	-0.1	139.4
61	LEDERERZEUGUNG	0.06	65.2	-15.3	67.4	-21.6	-0.9	63.1
62	LEDERVERARBEITUNG	0.40	66.3	-9.1	67.6	-11.5	-2.6	64.9
6251	H. V. SCHUHEN	0.28	60.3	-9.2	62.0	-11.8	-0.8	58.6
63	TEXTILGEWERBE	1.73	83.9	-11.5	87.6	-14.1	-0.0	80.3
64	BEKLEIDUNGSGEWERBE	1.42	69.4	-11.3	71.4	-10.3	-6.9	67.5
	NAHRUNGS-U. GENUSSMITTELGEWERBE	8.17	131.5	-1.1	125.6	-2.4	-8.6	137.4
68	ERNAEHRUNGSGEWERBE	5.82	137.9	-0.4	131.2	-1.5	-8.6	144.6
6818-19	H. V. BACKWAREN	0.56	149.7	2.3	142.0	-0.9	-5.1	157.4
6828	H. V. SUESSWAREN (OH. DAUERBACKWAREN)	0.47	161.2	4.9	153.8	1.9	-1.6	168.7
6831-36	MILCHVERAERTUNG	0.44	109.5	-2.3	112.2	-1.6	1.8	106.8
6847-54	SCHLACHTHAEUER (OH. KOMMUNALE), FLEISCHVERARB.	0.67	137.8	-0.7	134.3	-2.6	-3.9	141.3
6871-72	BRAUEREI, MUELZEREI	1.03	114.3	-5.3	114.6	-5.1	-5.0	114.1
6879	MINERALBRUNNEN, H. V. MINERALWASSER, LIMONADEN	0.32	140.2	-2.4	144.4	0.8	0.1	136.0
69	TABAKVERARBEITUNG	2.35	115.4	-3.7	111.5	-5.0	-8.7	119.4
72-75	BAUHAUPTGEWERBE	6.07	133.2	-2.3	127.8	-1.1	-10.9	138.6
	HOCHBAULEISTUNGEN	3.17	142.5	0.6	137.3	1.2	-7.1	147.7
	TIEFBAULEISTUNGEN	2.90	123.0	-5.7	117.4	-3.8	-15.5	128.7

BUNDESGBIET  
 FUER DAS PRODUZIERENDE GEMERBE

=100

NEHMENSTEILE

VERAENDERUNG IN % 2.HJ 1993 GEGEN		1993 1.VJ	VERAENDERUNG IN % 1.VJ 1993 GEGEN		1993 2.VJ	VERAENDERUNG IN % 2.VJ 1993 GEGEN		1993 3.VJ	VERAENDERUNG IN % 3.VJ 1993 GEGEN		1993 4.VJ	VERAENDERUNG IN % 4.VJ 1993 GEGEN		SYPRO- NR.
2.HJ 1992	1.HJ 1993		1.VJ 1992	4.VJ 1992		2.VJ 1992	1.VJ 1993		3.VJ 1992	2.VJ 1993		4.VJ 1992	3.VJ 1993	
-4.8	1.8	110.2	-10.3	-8.3	112.2	-7.5	1.8	110.2	-6.3	-1.8	116.1	-3.4	5.4	PROD.GEW.
-4.9	1.3	110.4	-10.7	-7.3	109.9	-8.2	-0.5	107.8	-6.7	-1.9	115.3	-3.2	7.0	PG(OH.BAU)
-0.2	-2.8	129.0	-3.1	2.1	102.7	-2.9	-20.4	97.5	-2.0	-5.1	127.8	1.2	31.1	1010-30
-5.2	1.6	109.0	-11.3	-8.0	110.4	-8.5	1.3	108.5	-7.0	-1.7	114.4	-3.5	5.4	BERGB.U.VG
-7.6	-3.8	79.7	-9.5	1.4	69.0	-11.4	-13.4	66.4	-13.0	-3.8	76.8	-2.3	15.7	21
-8.8	-1.3	70.1	-11.9	0.3	63.9	-14.0	-8.8	63.7	-15.2	-0.3	68.4	-2.1	7.4	2111
-5.2	1.7	110.0	-11.3	-8.3	111.8	-8.5	1.6	109.9	-6.9	-1.7	115.6	-3.6	5.2	VERARB.GEW
-0.7	0.7	108.3	-8.4	-0.2	111.8	-4.4	3.2	111.6	-2.9	-0.2	110.1	1.5	-1.3	G.U.P.
5.5	8.4	107.9	-3.8	-3.7	114.3	5.9	5.9	121.8	4.9	6.6	118.9	6.2	-2.4	22
-2.4	10.3	102.2	-7.7	-20.5	137.7	-1.7	34.7	141.4	-0.8	2.7	123.3	-4.1	-12.8	25
-2.5	-0.5	79.5	-16.8	5.9	82.9	-10.1	4.3	83.0	-8.4	0.1	78.6	4.7	-5.3	27
-1.7	-0.5	83.6	-15.6	6.5	88.1	-8.9	5.4	88.3	-7.4	0.2	82.6	5.2	-6.5	2711
-4.5	-1.8	117.6	-6.8	2.1	113.8	-8.0	-3.2	116.2	-5.4	2.1	110.9	-3.7	-4.6	28
-2.2	-1.0	115.6	-8.5	4.1	113.7	-6.0	-1.6	116.6	-3.6	2.6	110.3	-0.7	-5.4	2850
-14.2	-10.4	93.3	-24.3	-0.1	90.5	-18.7	-3.0	82.5	-16.1	-8.8	82.1	-12.1	-0.5	29
-12.1	-10.0	81.3	-25.3	-0.1	79.4	-16.8	-2.3	70.8	-15.1	-10.8	73.9	-9.2	4.4	2910
-9.4	-3.1	115.9	-10.0	-3.3	113.8	-11.6	-1.8	112.5	-10.5	-1.1	110.0	-8.2	-2.2	3011-15,30
0.5	-1.0	115.1	-6.2	3.6	114.9	-4.0	-0.2	112.7	-2.3	-1.9	114.8	3.3	1.9	40
2.3	-2.2	105.6	-5.0	6.1	107.2	-3.3	1.5	102.8	-1.2	-4.1	105.3	5.8	2.4	4031
0.6	-1.8	112.7	-9.6	5.2	114.8	-4.0	1.9	112.9	-1.9	-1.7	110.7	3.4	-1.9	4034
0.1	4.0	132.9	-6.7	-3.1	129.8	-4.4	-2.3	133.7	-1.7	3.0	139.6	1.7	4.4	4035
-4.7	-4.1	124.5	-2.4	6.7	116.2	-1.8	-6.7	116.3	-7.4	0.1	114.7	-1.7	-1.4	4036
-4.1	-7.2	90.5	-11.4	3.3	85.2	-17.9	-5.9	72.5	-12.1	-14.9	90.6	3.4	25.0	4090
3.5	2.1	128.5	-7.8	-0.8	132.5	-2.9	3.1	129.8	1.4	-2.0	136.8	5.6	5.4	53
1.9	0.6	128.3	-4.9	6.2	123.5	-1.8	-3.7	127.1	-0.3	2.9	126.0	4.3	-0.9	55
-9.0	-7.4	101.1	-14.8	3.4	95.4	-13.4	-5.6	89.0	-12.9	-6.7	93.0	-4.9	4.5	59
-9.0	1.2	106.8	-15.0	-13.0	108.9	-12.9	2.0	104.4	-10.9	-4.1	114.0	-7.1	9.2	INVEST.
-10.2	-6.0	123.8	-15.3	2.2	119.2	-15.0	-3.7	114.7	-13.9	-3.8	113.6	-6.2	-1.0	3021-25
-9.7	14.9	105.4	-9.1	-26.5	113.1	-9.4	7.3	121.7	-9.7	7.6	129.5	-9.7	6.4	31
-6.8	14.6	136.0	-2.4	-27.7	152.6	-1.8	12.2	159.0	-4.6	4.2	171.7	-8.7	8.0	3111
-10.9	3.6	95.8	-12.7	-19.7	102.4	-13.0	6.9	97.2	-12.7	-5.1	108.1	-9.4	11.2	32
-9.2	-14.1	68.0	-19.7	4.1	70.5	-15.9	3.7	57.0	-13.1	-19.1	62.0	-5.1	8.8	3210
-20.9	5.7	75.4	-20.1	-30.6	79.6	-22.6	5.6	75.2	-23.7	-5.5	88.5	-18.5	17.7	3220
-1.8	8.7	92.5	-8.4	-20.6	103.4	-3.2	11.8	96.8	-3.5	-6.4	116.1	-0.3	19.9	3230
-7.5	12.8	98.9	-9.2	-28.6	110.1	-10.0	11.3	111.1	-4.6	0.9	124.7	-10.0	12.2	3240
-11.0	4.3	95.9	-14.7	-26.2	116.3	-12.9	21.3	99.9	-15.9	-14.1	121.4	-6.6	21.5	3256
-15.4	-7.3	118.0	-12.7	-12.2	126.9	-14.9	7.5	112.3	-16.1	-11.5	114.6	-14.7	2.0	3257
-12.3	-4.1	84.5	-13.9	-4.8	83.1	-14.7	-1.7	80.4	-15.0	-3.2	80.3	-9.6	-0.1	3260
-5.2	7.9	90.9	-12.8	-22.4	102.1	-15.8	12.3	96.0	-6.3	-6.0	112.1	-4.4	16.8	3270
-10.6	2.4	108.5	-10.5	-14.1	109.6	-10.7	1.0	108.1	-12.5	-1.4	115.2	-8.8	6.6	3280
-13.4	-3.1	105.6	-24.1	-13.8	107.4	-20.5	1.7	96.5	-16.7	-10.1	109.9	-10.3	13.9	33
-14.7	-2.4	101.0	-26.5	-17.8	102.8	-22.0	1.8	91.4	-17.1	-11.1	107.6	-12.4	17.7	3311
-10.0	-3.4	112.5	-20.4	-5.4	113.8	-17.9	1.2	105.0	-15.4	-7.7	113.6	-4.5	8.2	3314
-3.4	-3.2	64.7	-0.6	-1.2	59.2	-9.2	-8.5	56.6	-3.6	-4.4	63.4	-3.2	12.0	34
-9.9	-9.2	118.6	-6.9	-1.0	114.0	-6.6	-3.9	104.6	-8.6	-8.2	106.5	-11.1	1.8	35
-4.3	2.7	120.8	-9.6	-8.7	120.1	-7.5	-0.6	118.6	-5.9	-1.2	128.7	-2.7	8.5	36
-8.5	-0.2	118.5	-11.2	-6.9	115.8	-12.6	-2.3	115.2	-10.1	-0.5	118.7	-6.8	3.0	3620
0.6	-7.2	142.0	-11.1	5.7	133.2	-5.7	-6.2	117.0	-2.3	-12.2	138.4	3.1	18.3	3650
-2.6	2.8	127.0	-7.0	-8.1	129.8	-4.5	2.2	129.3	-2.6	-0.4	134.7	-2.5	4.2	3660
-2.7	8.6	97.3	-14.6	-13.0	90.6	-3.8	-6.9	89.1	-8.9	-1.7	115.0	2.8	29.1	3670
-9.6	-0.9	102.0	-14.4	-11.2	102.3	-11.7	0.3	97.8	-10.3	-4.4	104.8	-8.8	7.2	37
-5.3	-2.0	125.2	-12.0	-2.0	123.3	-9.5	-1.5	120.5	-6.9	-2.3	123.1	-3.6	2.2	38
-5.6	8.7	75.8	-20.5	-14.9	78.2	-11.3	3.2	80.7	-8.6	3.2	86.7	-2.7	7.4	50
4.8	8.4	50.5	-22.4	-10.8	49.8	-24.4	-1.4	47.3	0.4	-5.0	61.5	8.7	30.0	5060
-6.2	8.7	77.8	-20.4	-15.2	80.4	-10.7	3.3	83.3	-8.1	3.6	88.7	-3.3	6.5	5080
-4.2	-1.0	115.2	-8.4	-2.5	111.5	-5.9	-3.2	110.3	-5.0	-1.1	114.2	-3.4	3.5	VERBRAUCH.
-2.1	15.4	105.4	-7.9	-20.0	116.2	-4.1	10.2	126.4	-2.5	8.8	129.3	-1.8	2.3	39
-9.0	-9.5	95.8	-10.0	-1.2	93.6	-2.9	-2.3	82.2	-10.0	-12.2	89.2	-8.0	8.5	51
-1.6	2.7	118.3	-6.9	-4.5	119.5	-5.2	1.0	120.1	-3.3	0.5	124.1	0.2	3.3	52
-2.1	-0.0	129.0	-4.9	-7.4	126.4	-4.9	-2.0	119.3	-1.7	-5.6	136.1	-2.3	14.1	54
-2.5	-0.9	132.0	-6.1	3.0	124.1	-3.0	-6.0	126.3	-4.5	1.8	127.5	-0.5	1.0	56
-3.7	5.3	121.1	-5.2	-12.6	122.5	-2.3	1.2	123.2	-3.5	0.6	133.3	-3.8	8.2	57
-2.7	-2.7	143.4	-8.5	1.2	143.0	-6.2	-0.3	139.5	-3.7	-2.4	139.2	-1.8	-0.2	58
-7.2	-6.4	69.1	-23.0	-5.5	65.7	-20.1	-4.9	58.3	-7.2	-11.3	67.8	-7.3	16.3	61
-6.5	-4.0	71.1	-14.3	1.0	84.1	-8.0	-9.8	65.0	-5.0	1.4	64.8	-8.0	-0.3	62
-6.2	-5.5	66.4	-15.4	5.7	57.6	-7.2	-13.3	58.9	-5.2	2.3	58.2	-7.3	-1.2	6251
-8.3	-8.3	89.6	-15.0	1.5	85.5	-13.3	-4.6	77.6	-10.6	-9.2	82.9	-6.1	6.8	63
-12.0	-5.5	81.5	-11.6	14.6	61.3	-8.5	-24.8	72.7	-11.7	18.6	62.2	-12.5	-14.4	64
-0.0	9.4	123.6	-4.7	-11.8	127.5	-0.1	3.2	133.2	-1.0	4.5	141.5	0.9	6.2	N.U.G.
0.7	10.2	128.0	-3.1	-15.1	134.4	0.1	5.0	135.6	-0.6	0.9	153.6	1.9	13.3	68
5.2	10.8	140.6	-1.0	-7.0	143.3	-0.8	1.9	156.9	6.0	9.5	157.8	4.4	0.6	6818-19
7.9	9.7	155.8	-2.3	-1.3	151.7	6.5	-2.6	168.9	9.2	11.3	168.5	6.8	-0.2	6828
-3.1	-4.8	108.8	-3.8	-0.6	115.6	-2.3	6.3	108.7	-1.9	-6.0	104.9	-4.2	-3.5	6831-36
1.1	5.2	132.4	-3.8	-6.0	136.2	-1.3	2.9	139.4	0.4	2.3	143.1	1.6	2.7	6847-54
-5.4	-0.4	99.7	-8.9	-10.9	129.4	-1.9	29.8	121.1	-6.3	-6.4	107.0	-4.4	-11.6	6871-72
-5.8	-5.8	123.8	-4.3	2.9	165.0	5.1	33.3	147.3	-12.4	-10.7	124.6	3.6	-15.4	6879
-2.2	7.1	112.7	-8.0	-1.3	110.3	-0.6	-2.1	127.0	-2.3	15.1	111.7	-2.2	-12.0	69
-3.4	8.5	107.8	-3.9	-21.9	147.7	1.1	37.0	148.3	-0.4	0.4	128.9	-6.7	-13.1	BAUHAUPTG.
-0.1	7.6	119.9	-1.5	-16.4	154.6	3.3	28.9	156.3	2.8	1.1	139.0	-3.1	-11.1	HOCHBAU
-7.3	9.6	94.6	-7.2	-28.5	140.1	-1.5	48.1	139.5	-4.1	-0.4	117.9	-10.9	-15.5	TIEFBAU

**4 Index der Erzeugerpreise gewerblicher Produkte \*) (Inlandsabsatz) nach  
Haupt- und Gütergruppen - Früheres Bundesgebiet**

Nummer der Systematik 1)	Bezeichnung	1991	1992	1. Vj 1993	2. Vj 1993	3. Vj 1993	4. Vj 1993
1985 = 100							
	Erzeugnisse des Bergbaus (ohne Erdgas) und Verarb. Gewerbe .....	105,7	107,5	107,7	107,6	107,5	107,3
	Bergbauliche Erzeugnisse (ohne Erdgas) .....	100,7	105,2	105,6	105,3	105,9	106,0
	Erzeugnisse des Grundstoff- und Produktionsgüter- gewerbes .....	93,6	92,4	90,6	90,1	89,6	89,2
	Erzeugnisse des Investitionsgüter produzierenden Gewerbes .....	114,0	1107,2	118,6	118,9	119,0	118,8
	Erzeugnisse des Verbrauchsgüter produzierenden Gewerbes .....	112,1	114,1	114,7	114,8	114,8	114,6
	Erzeugnisse des Nahrungs- und Genußmittelgewerbes .....	102,3	105,5	105,9	105,7	105,6	105,4
22	Mineralerzeugnisse .....	79,2	78,5	78,2	78,1	76,6	76,4
25	Steine und Erden, Asbestwaren, Schleifmittel .....	112,0	116,3	118,4	119,2	119,4	119,4
27	Eisen und Stahl .....	93,4	90,8	84,8	84,8	85,3	84,8
28	NE-Metalle und -Metallhalbzeug 2) .....	85,7	80,7	78,3	73,9	74,3	72,3
291	Eisen-, Stahl- und Temperguß .....	121,5	124,0	124,2	124,5	123,7	122,9
295	NE-Metallformguß (einschl. Edelmetallformguß) .....	109,5	112,8	113,8	112,6	111,5	110,2
301	Erzeugnisse der Ziehereien und Kaltwalzwerke .....	101,9	99,2	96,1	96,5	95,6	95,3
40	Chemische Erzeugnisse .....	93,2	91,4	89,6	89,3	89,0	88,6
521/527	Flachglas und Glasfaser .....	119,5	117,2	115,1	116,0	113,5	110,7
53	Schnittholz, Sperrholz und sonst. bearb. Holz .....	105,5	101,2	96,6	95,5	94,5	93,3
55	Holzschliff, Zellstoff, Papier und Pappe .....	95,4 3)	87,0 3)	82,5 3)	79,9 3)	77,4 3)	75,8 3)
59	Gummiwaren .....	109,1	112,9	109,3	109,0	108,2	110,1
302	Erzeugnisse der Stahlverformung .....	106,4	106,4	104,7	104,4	103,9	103,1
31	Stahlbauerzeugnisse und Schienenfahrzeuge .....	119,5	123,4	124,4	125,2	125,4	125,3
32	Maschinenbauerzeugnisse (einschl. Ackerschleppern) ....	121,7	126,1	128,1	129,0	129,2	129,1
33	Straßenfahrzeuge (ohne Ackerschlepper) .....	118,0	122,3	125,0	125,4	125,4	125,5
345	Boote und Jachten .....	120,6	127,0	130,3	129,6	129,3	128,9
36	Elektrotechnische Erzeugnisse .....	107,2	108,9	109,4	109,3	109,2	109,0
37	Feinmechanische und optische Erzeugnisse, Uhren .....	113,6	117,7	120,1	120,8	121,4	121,2
38	Eisen-, Blech- und Metallwaren .....	112,9	116,0	116,8	117,2	117,1	116,8
50	Büromaschinen, Datenverarbeitungsgeräte und -einrichtungen .....	84,8	84,7	84,8	83,6	82,9	81,6
70	Fertigteilebauten im Hochbau .....	124,7	133,6	138,2	139,7	140,9	142,6
39	Musikinstrumente, Spielwaren, Sportgeräte, Schmuck, belichtete Filme, Füllhalter u.ä. ....	110,2	113,7	115,5	116,0	116,9	116,9
51	Feinkeramische Erzeugnisse .....	118,0	122,9	125,6	127,4	127,6	127,7
5522/524	Hohlglas und veredeltes Glas .....	106,9	108,1	108,5	107,8	107,0	107,1
54	Holzwaren .....	122,1	126,8	129,5	130,8	131,0	131,2
56	Papier- und Pappwaren .....	111,1	111,6	110,5	109,7	108,4	107,4
57	Druckereierzeugnisse .....	115,7	117,3	117,5	118,0	118,3	118,2
58	Kunststofferzeugnisse .....	111,0	111,3	111,2	110,8	110,4	109,9
61	Leder .....	98,9	99,9	99,7	99,5	99,3	99,4
621	Lederwaren .....	114,5	118,3	120,5	120,4	120,4	121,4
625	Schuhe .....	111,2	113,5	115,0	115,8	116,8	116,6
63	Textilien .....	103,6	105,2	105,3	104,9	104,8	104,5
64	Bekleidung .....	111,3	114,0	115,6	116,1	116,8	117,1
68	Erzeugnisse des Ernährungsgewerbes .....	100,4	103,0	102,8	102,6	102,4	102,1
69	Tabakwaren .....	114,7	122,2	126,5	126,9	127,4	127,3

\*) Erzeugerpreise siehe Fachserie 17, Reihe 2.

1) In Anlehnung an das Systematische Güterverzeichnis für  
Produktionstatistiken, Ausgabe 1989.

2) Einschl. Edelmetalle und deren Halbzeug.

3) Ohne Preierrépräsentanten für Holzschliff.

STBA, FS4, R3.1

**5 Außenhandel \*) (Spezialhandel) nach Haupt- und Gütergruppen - Deutschland**  
Mill. DM

Nummer der Systematik 1)	Bezeichnung	Einfuhr			Ausfuhr		
		3. Vj 92	2. Vj 93	3. Vj 93 8)	3. Vj 92	2. Vj 93	3. Vj 93 8)
	Erzeugnisse des Bergbaus und Verarb. Gewerbes .....	144 328	126 724	123 082	162 183	144 890	140 320
	Bergbauliche Erzeugnisse .....	7 916	8 488	7 920	752	540	512
	Erzeugnisse des Grundstoff- und Produktionsgüter- gewerbes 2) .....	35 288	28 518	28 241	36 716	33 938	33 496
	Erzeugnisse des Investitionsgüter produzierenden Gewerbes	60 027	56 562	50 622	92 468	84 139	79 232
	Erzeugnisse des Verbrauchsgüter produzierenden Gewerbes 3) .....	28 070	23 091	25 619	22 053	17 562	18 154
	Erzeugnisse des Nahrungs- und Genußmittelgewerbes .....	9 710	8 013	8 280	7 911	6 919	7 050
22	Mineralerzeugnisse .....	3 483	2 727	2 968	1 344	1 278	1 298
24	Spalt- und Brutstoffe .....	239	307	252	161	202	266
25	Steine und Erden, Asbestwaren, Schleifmittel .....	1 796	1 426	1 461	1 380	1 267	1 171
27	Eisen und Stahl 4) .....	4 015	3 082	2 878	4 865	4 231	4 311
28	NE-Metalle und -Metallhalbzeug 5) .....	4 756	3 641	3 828	3 205	2 910	3 028
291	Eisen-, Stahl- und Temperguß .....	230	174	170	301	246	219
295	NE-Metallformguß (einschl. Edelmetallformguß) .....	67	68	66	79	63	61
301	Erzeugnisse der Ziehereien und Kaltwalzwerke .....	525	437	388	693	607	550
40	Chemische Erzeugnisse .....	14 156	11 556	11 558	20 699	19 715	19 361
53	Schnittholz, Sperrholz und sonst. bearb. Holz .....	1 162	1 067	1 021	461	429	374
55	Holzechleiff, Zellstoff, Papier und Pappe .....	3 237	2 583	2 375	1 912	1 588	1 509
59	Gummiwaren .....	1 624	1 450	1 276	1 617	1 403	1 347
31	Stahlbauerzeugnisse und Schienenfahrzeuge .....	1 104	872	888	2 097	1 678	1 608
32	Maschinenbauerzeugnisse (einschl. Ackerschleppern) ....	10 421	8 421	7 789	25 395	22 905	22 249
33	Straßenfahrzeuge (ohne Ackerschlepper) .....	15 097	15 855	11 970	27 720	25 408	22 319
34	Wasserfahrzeuge .....	182	480	200	705	1 367	323
35	Luft- und Raumfahrzeuge 6) .....	5 027	4 168	3 409	4 489	3 183	3 597
36	Elektrotechnische Erzeugnisse .....	15 257	14 361	14 723	19 759	18 083	18 180
37	Feinmechanische und optische Erzeugnisse, Uhren .....	2 846	2 578	2 476	3 095	2 857	2 765
302	Erzeugnisse der Stahlverformung .....	907	747	700	1 452	1 210	1 162
38	Eisen-, Blech- und Metallwaren .....	3 367	2 955	2 802	4 666	4 259	4 023
50	Büromaschinen, Datenverarbeitungsgeräte und -einrichtungen .....	5 723	6 053	5 566	3 074	3 179	2 998
70	Fertigteilebauten im Hochbau .....	96	72	99	16	11	7
39	Musikinstrumente, Spielwaren, Sportgeräte, Schmuck, belichtete Filme, Füllhalter u.ä. ....	1 855	1 682	1 880	1 378	1 118	1 166
51	Feinkeramische Erzeugnisse .....	692	581	582	487	445	432
52	Glas und Glaswaren .....	981	781	804	1 030	976	876
54	Holzwaren .....	2 221	2 469	1 955	1 504	1 339	1 233
56	Papier- und Pappwaren .....	975	821	793	1 583	1 413	1 402
57	Druckereierzeugnisse, Vervielfältigungen .....	688	510	534	1 603	1 116	1 270
58	Kunststoff erzeugnisse .....	2 993	2 722	2 534	4 474	3 927	3 560
61	Leder .....	282	270	235	251	278	227
621	Lederwaren .....	514	451	483	199	158	162
625	Schuhe .....	1 954	1 316	1 812	488	315	418
63	Textilien .....	8 466	6 584	7 400	5 862	5 176	4 762
64	Bekleidung .....	6 450	4 905	6 607	3 194	1 300	2 646
68, 69	Erzeugnisse des Ernährungsgewerbes, Tabakwaren .....	9 710	8 013	8 280	7 911	6 919	7 050
	Sonstige Waren mit Handelswert 7) .....	3 317	2 052	2 400	2 283	1 792	1 876

\*) Siehe Fachserie 7, Reihe 1.

1) In Anlehnung an das Systematische Güterverzeichnis für Produktionsstatistiken, Ausgabe 1989.

2) Ohne Flachglas.

3) Einschl. Flachglas.

4) Erzeugnisse der Eisen schaffenden und Ferrolegierungsindustrie.

5) Einschl. Edelmetalle und deren Halbzeug.

6) Einschl. Flugbetriebs-, Rettungs-, Sicherheits- und Bodengeräte.

7) Waren, die nicht zugeordnet werden konnten.

8) Ergebnisse des 4. Vj. 1993 liegen zum Veröffentlichungstermin noch nicht vor.

STBA, FS4, R3.1

**6 Preisindizes für die Ein- und Ausfuhr \*) nach Haupt- und Gütergruppen - Früheres Bundesgebiet**  
1985 = 100

Nummer der Systematik 1)	Bezeichnung	Einfuhrpreise 2)			Ausfuhrpreise 2)		
		4. Vj 92	3. Vj 93	4. Vj 93	4. Vj 92	3. Vj 93	4. Vj 93
	Erzeugnisse des Prod. Gewerbes (ohne Baugewerbe; Elektrizität, Gas, Fernwärme und Wasser) .....	79,8	78,3	78,4	104,4	104,9	105,2
	Bergbauliche Erzeugnisse .....	42,3	39,9	38,2	70,0	70,3	70,4
	Erzeugnisse des Grundstoff- und Produktionsgütergewerbes 3) .....	69,7	66,9	67,1	87,7	86,0	86,1
	Erzeugnisse des Investitionsgüter produzierenden Gewerbes 4) .....	100,7	101,4	101,7	114,3	115,9	116,3
	Erzeugnisse des Verbrauchsgüter produzierenden Gewerbes 5) .....	99,2	98,2	98,5	109,7	110,4	110,7
	Erzeugnisse des Nahrungs- und Genußmittelgewerbes .....	87,3	84,4	86,3	88,8	87,6	88,5
22	Mineralerzeugnisse .....	39,6	36,0	33,9	49,6	47,0	45,8
24	Spalt- und Brutstoffe .....	37,0	37,3	39,0	.	.	.
25	Steine und Erden, Asbestwaren, Schleifmittel .....	101,2	102,3	102,7	109,3	110,3	110,1
27	Eisen und Stahl .....	78,7	78,3	79,0	80,5	79,2	79,8
28	NE-Metalle und -Metallhalbzeug 6) .....	64,2	61,2	64,0	74,9	72,1	72,8
29	Gießereierzeugnisse .....	104,7	100,4	100,9	114,9	114,0	113,5
30	Erzeugnisse der Ziehereien und Kaltwalzwerke und der Stahlverformung .....	91,7	89,6	84,3	103,3	102,8	89,3
40	Chemische Erzeugnisse .....	79,9	78,3	78,7	92,2	90,6	90,6
53	Schnittholz, Sperrholz und sonst. bearb. Holz .....	95,7	96,0	98,6	101,5	97,4	97,8
55	Holzschliff, Zellstoff, Papier und Pappe 7) .....	82,2	70,0	70,1	85,3	80,8	80,4
59	Gummiwaren .....	99,5	96,8	97,1	104,9	103,4	103,8
31	Stahlbauerzeugnisse und Schienenfahrzeuge .....	110,7	109,7	109,1	121,2	122,1	122,1
32	Maschinenbauerzeugnisse (einschl. Ackerschleppern) ....	107,7	109,9	110,2	125,2	127,9	128,0
33	Straßenfahrzeuge (ohne Ackerschlepper) .....	116,2	117,6	117,8	113,7	115,9	116,8
36	Elektrotechnische Erzeugnisse .....	94,0	94,3	95,1	108,6	109,3	109,5
37	Feinmechanische und optische Erzeugnisse, Uhren .....	94,8	99,0	99,1	119,6	120,7	121,0
38	Eisen-, Blech- und Metallwaren .....	106,0	106,4	106,6	116,0	117,2	117,3
50	Büromaschinen, Datenverarbeitungsgeräte und -einrichtungen .....	80,7	77,2	77,2	67,3	64,8	63,4
39	Musikinstrumente, Spielwaren, Sportgeräte, Schmuck, belichtete Filme, Füllhalter u.ä. 8) .....	93,6	98,1	100,3	101,3	104,9	106,6
51	Feinkeramische Erzeugnisse .....	121,2	121,7	121,6	130,6	134,1	134,1
52	Glas und Glaswaren .....	104,1	102,8	102,1	112,7	111,7	111,6
54	Holzwaren .....	110,5	109,8	110,3	129,6	133,6	133,9
56	Papier- und Pappwaren .....	96,4	94,9	94,2	109,5	102,7	107,3
57	Druckereierzeugnisse, Vervielfältigungen 9) .....	103,4	104,2	105,2	117,7	119,9	120,7
58	Kunststoffzeugnisse .....	96,7	95,0	94,8	104,8	103,4	102,8
61	Leder .....	94,2	91,2	91,4	92,5	90,7	91,3
62	Lederwaren und Schuhe .....	104,6	100,4	100,1	112,9	114,5	114,5
63	Textilien .....	94,1	93,0	93,4	102,2	101,9	102,1
64	Bekleidung .....	101,7	101,1	101,2	118,3	121,2	122,1
68	Erzeugnisse des Ernährungsgewerbes .....	86,6	83,6	85,5	86,2	85,2	86,1
69	Tabakwaren .....	128,2	133,2	136,2	130,7	127,1	127,7

\*) Siehe Fachserie 17, Reihe 8.

1) In Anlehnung an das Systematische Güterverzeichnis für Produktionsstatistiken, Ausgabe 1989.

2) Vierteljahredurchschnitte.

3) Ohne Flachglas.

4) Einschl. Erzeugnisse der Stahlverformung.

5) Einschl. Flachglas.

6) Einschl. Edelmetalle und deren Halbzeug.

7) Ohne Preisrepräsentanten für Holzschliff im Index der Ausfuhrpreise.

8) Ohne Preisrepräsentanten für belichtete Filme.

9) Ohne Preisrepräsentanten für Lichtpaus- und verwandte Waren.

STBA, FS4, R3.1



**7 Innerdeutscher Warenverkehr \*) nach Haupt- und Gütergruppen**  
**Mill. DM**

Nummer der Systematik 1)	Bezeichnung	Lieferungen des früheren Bundesgebietes			Bezüge des früheren Bundesgebietes		
		4. Vj 92	3. Vj 93	4. Vj 93	4. Vj 92	3. Vj 93	4. Vj 93
	Erzeugnisse des Bergbaus und Verarb. Gewerbes .....	18 213	16 076	19 210	2 278	2 387	3 522
	Bergbauliche Erzeugnisse .....	35	100	140	5	12	10
	Erzeugnisse des Grundstoff- und Produktionsgüter- gewerbes 2) .....	2 928	2 945	3 388	806	955	924
	Erzeugnisse des Investitionsgüter produzierenden Gewerbes	10 157	8 643	9 432	653	749	1 292
	Erzeugnisse des Verbrauchsgüter produzierenden Gewerbes 3) .....	1 737	1 684	1 748	258	286	288
	Erzeugnisse des Nahrungs- und Genußmittelgewerbes .....	3 186	2 559	3 714	531	379	830
22	Mineralerzeugnisse .....	515	500	566	255	253	291
24	Spalt- und Brutstoffe .....	-	-	0	-	-	0
25	Steine und Erden, Asbestwaren, Schleifmittel .....	199	271	214	44	39	47
27	Eisen und Stahl .....	409	365	321	123	217	195
28	NE-Metalle und -Metallhalbzeug 4) .....	175	169	233	68	115	91
29	Gießereierzeugnisse .....	38	42	40	10	15	10
301	Erzeugnisse der Ziehereien und Kaltwalzwerke .....	32	35	32	19	6	4
40	Chemische Erzeugnisse .....	1 334	1 396	1 839	255	284	256
53	Schnittholz, Sperrholz und sonst. bearb. Holz .....	45	69	59	1	2	2
55	Holzschliff, Zellstoff, Papier und Pappe .....	54	23	30	22	21	26
59	Gummiwaren .....	126	75	53	9	3	2
31	Stahlbauerzeugnisse und Schienenfahrzeuge .....	238	304	390	32	22	21
32	Maschinenbauerzeugnisse (einschl. Ackerschleppern) ....	1 176	1 359	1 039	76	58	75
33	Straßenfahrzeuge (ohne Ackerschlepper) .....	5 088	3 664	4 064	305	434	988
34	Wasserfahrzeuge .....	0	202	2	-	-	0
35	Luft- und Raumfahrzeuge 5) .....	49	43	108	2	2	5
36	Elektrotechnische Erzeugnisse .....	2 092	2 049	2 667	184	174	145
37	Feinmechanische und optische Erzeugnisse, Uhren .....	207	170	187	10	11	10
302	Erzeugnisse der Stahlverformung .....	88	78	82	11	13	12
38	Eisen-, Blech- und Metallwaren .....	400	454	474	31	29	30
50	Büromaschinen, Datenverarbeitungsgeräte und -einrichtungen .....	795	279	376	3	7	6
70	Fertigteilebauten im Hochbau .....	22	41	43	0	0	0
39	Musikinstrumente, Spielwaren, Sportgeräte, Schmuck, belichtete Filme, Füllhalter u.ä. ....	57	25	57	5	3	6
51	Feinkeramische Erzeugnisse .....	45	48	58	5	3	6
52	Glas und Glaswaren .....	62	74	68	19	13	13
54	Holzwaren .....	381	309	362	45	42	68
56	Papier- und Pappwaren .....	120	138	135	13	41	19
57	Druckereierzeugnisse, Vervielfältigungen .....	127	135	122	4	21	6
58	Kunststoffzeugnisse .....	329	350	361	31	24	28
61	Leder .....	4	0	0	7	2	0
62	Lederwaren und Schuhe .....	66	67	59	14	3	4
63	Textilien .....	251	227	259	80	98	105
64	Bekleidung .....	295	310	265	34	37	30
68	Erzeugnisse des Ernährungsgewerbes .....	2 837	2 073	3 337	530	290	770
69	Tabakwaren .....	348	487	376	1	90	59
	Sonstige Waren mit Handelswert 6) .....	170	145	788	24	6	78

\*) Siehe Fachserie 6, Reihe 6.

1) In Anlehnung an das Systematische Güterverzeichnis für Produktions-  
statistiken, Ausgabe 1989.

2) Ohne Flachglas.

3) Einechl. Flachglas.

4) Einechl. Edelmetalle und deren Halbzeug.

5) Einechl. Flugbetriebs-, Rettungs-, Sicherheits- und Bodengeräte.

6) Waren, die nicht zugeordnet werden konnten.

STBA, FS4, R3.1

## 8 Produktionswert nach Gütergruppen und Güterzweigen - Deutschland

Nr. der Systematik 1)	Bezeichnung	Wert in 1000 DM		
		1992 4. Vj	1993 3. Vj	1993 4. Vj
216 218	Stein-, Hütten- und Salinensalz, Sole Torf	132 076 .A	120 820 .A	165 217 .A
21	Bergbauliche Erzeugnisse	7 260 418	6 215 477	7 380 534
221 225 227	Rohbenzin und Kraftstoffe (einschl. Heizöle) Schmiermittel und ähnliche mineralische Öle Andere Mineralölerzeugnisse	4 068 114 607 517 462 520	3 832 936 729 957 435 723	3 799 006 711 274 360 472
22	Mineralölerzeugnisse	5 422 821	5 271 037	5 137 435
253 255 256 257 258	Zement, bearbeiteter Kalk- u. Dolomitstein, Gips-erzeugnisse, Mörtel und Transportbeton Beton-erzeugnisse (einschl. Kalksandsteinen) Andere Erzeugnisse aus Steinen und Erden Asbestwaren Schleifmittel	3 468 927 2 638 820 463 482 .A 297 223	4 262 576 3 264 147 .A .A 318 850	3 495 678 2 813 493 .A .A 310 239
25	Steine und Erden, Asbestwaren, Schleifmittel	10 386 483	12 255 285	10 611 804
271 273 274	Erzeugnisse der Hochofenwerke etc. Erzeugnisse der Stahlrohrwerke Erzeugnisse der Schmiedewerke etc.	7 011 193 1 222 803 429 798	7 529 451 1 138 381 393 871	7 047 881 1 216 971 378 251
27	Eisen und Stahl 2)	8 663 794	9 061 703	8 643 103
281	NE-Metalle und Edelmetalle, roh	1 638 979	1 670 501	1 581 035
28	NE-Metalle und -Metallhalbzeug (einschl. Edelmetallen und deren Halbzeug)	5 292 311	5 307 222	4 882 931
291 295	Eisen-, Stahl- und Temperguß 2) NE-Metallformguß (einschl. Edelmetallformguß)	1 908 921 1 033 642	1 696 231 903 039	1 724 281 922 331
301 302	Erzeugnisse der Ziehereien und Kaltwalzwerke Erzeugnisse der Stahlverformung	2 249 328 4 186 362	2 183 349 3 829 080	2 110 216 3 793 334
30	Erzeugnisse der Ziehereien und Kaltwalzwerke und der Stahlverformung	8 030 290	7 511 459	7 404 296
311 312 315 317	Stahl- und Leichtmetallkonstruktionen Weichen, Kreuzungen und ähnliches Gleismaterial (ohne Gleisoberbauerzeugnisse) Dampfkessel, Behälter etc. Schienenfahrzeuge	4 759 138 68 943 1 671 543 1 146 849	4 052 980 68 033 1 660 945 1 061 700	4 397 276 63 033 1 717 445 1 266 527
31	Stahlbauerzeugnisse und Schienenfahrzeuge	11 010 745	9 564 506	10 307 169
3211,3212 3213 3214 3215 3216 3217 3218 3219 3222-3229 3234 3235 3236,3237 3239 3241-3244 3245,3246 3247 3251,3252 3254 3255-3259 3261 3263 3264 3265,3266 3267 3268 3269 3271 3272 3275 3276-3278	Metallbearbeitungsmaschinen Hütten- und Walzwerkseinrichtungen Industrieöfen (ohne Elektroöfen), Brenner Gießereimaschinen Prüfmaschinen Holzbe- und -verarbeitungsmaschinen Auswechselbare Werkzeuge für die Metallbearbeitung Schweißgeräte und -maschinen (ohne elektrische) Verbrennungsmotoren und andere Kraftmaschinen Flüssigkeitspumpen Maschinen für die Be- und Verarbeitung von Kautschuk und Kunststoff Bau-, Baustoff-, Keramik- und Glasmaschinen Trocknungsanlagen und -maschinen Landmaschinen, landwirtschaftliche Fördermittel, Ackerschlepper und milchwirtschaftliche Maschinen Maschinen für Nahrungsmittel und für verwandte Gebiete Verpackungsmaschinen (ohne solche für Getränke) Einzelapparate, Anlagen und Maschinen für die chemische und verwandte Industrie Maschinen und Einrichtungen für den Bergbau Fördertechnik Papier- und Druckereimaschinen Waren und Leistungsautomaten Waagen Textilmaschinen und Zubehör Nähmaschinen Wäscherei- und verwandte Maschinen für gewerbliche Zwecke Maschinen für die Leder-, Schuh- und Lederwarenherstellung Feuerwehrgeräte Armaturen Geräte für ölhydraulische Anlagen und pneumatische Steuerungen Antriebstechnik	3 956 880 402 214 458 229 260 798 282 079 1 187 713 1 854 573 120 056 1 717 940 1 306 690 1 864 164 2 957 123 401 500 1 872 828 2 034 688 1 127 512 1 881 054 573 676 4 201 170 2 940 446 255 192 266 768 2 118 954 247 558 144 739 48 620 230 237 2 818 713 663 134 2 714 370	2 542 736 361 024 337 982 212 052 234 350 945 646 1 580 280 92 518 1 587 421 1 251 591 1 314 030 2 538 255 390 892 1 649 151 1 581 405 884 884 1 817 103 419 907 3 240 944 2 601 273 203 353 200 116 1 872 041 195 527 103 545 36 857 224 563 2 914 022 594 076 2 463 883	3 099 610 653 513 373 201 228 205 224 480 1 232 442 1 781 630 103 598 1 768 543 1 327 816 1 708 770 2 612 297 359 896 1 750 488 1 908 160 1 050 831 1 656 758 512 617 3 757 209 2 860 073 218 550 263 485 2 173 182 267 162 145 218 40 422 261 370 2 781 938 574 551 2 432 311
32	Maschinenbauerzeugnisse (einschl. Ackerschlepper)	50 966 792	42 619 109	47 441 502

1) In Anlehnung an das systematische Güterverzeichnis für Produktionsstatistiken, Ausgabe 1989. - 2) In der Gütergruppe 27 (Eisen und Stahl) sowie in dem Güterzweig 291 (Eisen-, Stahl- und Temperguß) wurde die Gesamtproduktion (Produktion zum Absatz und zur Weiterverarbeitung) bewertet. Bitte beachten Sie auch die Einführung auf Seite 7.

StBA, FS4, R 3.1

## 8 Produktionswert nach Gütergruppen und Güterzweigen - Deutschland

Nr.der Systematik 1)	Bezeichnung	W e r t in 1000 DM		
		1992 4. VJ	1993 3. VJ	1993 4. VJ
3311-3318	Kraftwagen und deren Verbrennungsmotoren, Fahrgestelle mit Motor	39 035 403	30 114 700	35 665 752
333	Zubehör, Einzel- und Ersatzteile für Kraftwagen-, Straßenzugmaschinen- und Kraftradmotoren	11 598 636	10 290 332	11 151 909
334	Karosserien, Aufbauten und Anhänger für Kraftwagen und Straßenzugmaschinen	3 335 941	.A	.A
33	Straßenfahrzeuge (ohne Ackerschlepper)	58 514 759	46 769 926	53 824 435
34	Wasserfahrzeuge	1 807 964	1 289 172	1 942 812
361	Geräte und Einrichtungen der Elektrizitätserzeugung und -umwandlung	3 995 315	3 650 243	3 784 900
362	Geräte und Einrichtungen der Elektrizitätsverteilung	6 935 444	6 361 422	6 418 181
363	Elektrische Geräte für Gewerbe und Haushalt	5 530 366	4 978 869	5 601 160
364	Elektrische Leuchten und Lampen	1 939 173	1 647 239	1 904 499
365	Nachrichtentechnische Geräte und Einrichtungen	4 580 931	4 125 385	4 264 020
366	Rundfunk-, Fernseh-, phonotechnische Geräte und Einrichtungen u. ä.	4 788 650	4 107 953	4 758 787
367	Elektrische Meß-, Prüf-, Regel- und Steuerungsgeräte und -einrichtungen	4 273 006	3 835 808	4 236 352
36	Elektrotechnische Erzeugnisse	41 743 986	37 107 430	40 721 098
371	Optische Erzeugnisse	1 043 565	947 065	927 468
372	Foto-, Projektions- und kinotechnische Geräte	495 742	402 651	461 054
375	Feinmechanische Erzeugnisse	1 126 911	1 012 233	1 011 654
376	Medizinmechanische Erzeugnisse (ohne elektromedizinische Geräte und Einrichtungen)	1 754 843	1 465 831	1 715 697
377	Uhren	282 673	225 878	245 492
37	Feinmechanische und optische Erzeugnisse, Uhren	4 893 884	4 230 257	4 549 975
381	Handelswaffen und deren Munition	132 891	103 450	121 221
382	Werkzeuge	902 195	829 569	857 714
383	Heiz- und Kochgeräte	768 211	623 807	741 291
384	Blechwaren, Blechkonstruktionen und Feinstblechpackungen	8 264 246	7 862 743	7 921 628
385	Schlösser und Beschläge	1 953 561	1 981 840	2 029 337
387	Schneidwaren, Bestecke und blanke Waffen	337 394	318 131	351 109
388	Metallwaren und -kurzwaren	2 438 679	2 396 560	2 338 791
38	Eisen-, Blech- und Metallwaren	15 062 085	14 358 425	14 612 595
391	Großmusikinstrumente	99 658	57 347	82 735
392	Kleinmusikinstrumente	80 270	67 182	78 329
393	Spielwaren, Weihnachtsartikel, Schneiderpuppen u. ä. Waren	.A	566 324	663 976
394	Turn- und Sportgeräte (ohne Sportbekleidung und Sportschuhe)	196 826	.A	.A
395	Schmuck, Gold- und Silberschmiedewaren	.A	.A	.A
398	Erzeugnisse der Foto- und Filmfabrikation, Füllhalter, Kugelschreiber, Waren aus natürlichen Schnitz- und Formstoffen	674 280	802 403	705 998
39	Musikinstrumente, Spielwaren, Sportgeräte, Schmuck, belichtete Filme, Füllhalter u. ä.	2 395 891	2 263 348	2 415 587
411	Chemische Grundstoffe (Elemente)	.A	525 886	529 774
415	Metallsalze und -peroxosalze der anorganischen Säuren	.A	669 769	682 641
41	Anorganische Grundstoffe und Chemikalien	2 439 477	2 268 162	2 299 873
422	Kohlenwasserstoffe, chemisch einheitlich, ihre Halogen-, Sulfo-, Nitro- oder Nitrosoderivate	.A	1 221 845	1 217 113
423	Alkohole, ihre Halogen-, Sulfo-, Nitro- oder Nitrosoderivate	.A	573 399	607 134
424	Phenole, Phenolalkohole, ihre Halogen-, Sulfo-, Nitro- oder Nitrosoderivate	.A	150 699	131 878
426	Carbonsäuren, ihre Anhydride, Halogenide, Peroxide und Peroxysäuren sowie Ester und Salze der Mineralsäuren; ihre Halogen-, Sulfo-, Nitro- o. Nitrosoderivate	858 083	882 934	882 555
427	Verbindungen mit Stickstofffunktionen	836 039	834 508	848 456
42	Organische Grundstoffe und Chemikalien	5 449 286	5 484 544	5 578 827
431	Düngemittel	292 169	216 666	245 888
434	Pflanzenschutz- und Schädlingsbekämpfungsmittel	484 208	429 936	523 531
43	Düngemittel, Pflanzenschutz- und Schädlingsbekämpfungsmittel	776 377	646 602	769 419
441	Kunststoffe	.A	5 632 098	5 709 622
446	Synthetischer Kautschuk	.A	299 881	333 080
44	Kunststoffe und synthetischer Kautschuk	5 950 468	5 931 979	6 042 702
452	Cellulosische Chemiefasern	.A	249 321	255 612
455	Synthetische Chemiefasern	.A	680 142	839 374
45	Chemiefasern	1 177 716	929 463	1 094 986

1) In Anlehnung an das systematische Güterverzeichnis für Produktionsstatistiken, Ausgabe 1989.

StBA, FS4, R 3.1

## 8 Produktionswert nach Gütergruppen und Güterzweigen - Deutschland

Nr. der Systematik 1)	Bezeichnung	Wert in 1000 DM		
		1992 4. Vj	1993 3. Vj	1993 4. Vj
464	Anstrichstoffe und Verdünnungen	1 763 167	2 076 957	1 775 644
46	Farbstoffe, Farben, Lacke und verwandte Erzeugnisse	4 200 348	4 559 969	4 252 519
471	Vitamine und Hormone, Alkaloide und Glykose, Antibiotika, zubereitete Drogen	638 861	611 641	665 020
473	Bulkware	.A	.A	.A
475	Pharmazeutische Spezialitäten	6 380 968	5 967 490	6 290 377
479	Sonstige pharmazeutische Erzeugnisse	894 964	986 829	953 327
47	Pharmazeutische Erzeugnisse	.A	.A	.A
491	Gelatine und Klebstoffe	499 971	490 058	492 873
492	Gerbstoffe, Hilfsmittel für Leder, Textilien und Papier, organische			
	grenzflächenaktive Stoffe und Zubereitungen	886 669	869 724	889 678
493	Andere Hilfsmittel	1 361 993	1 368 529	1 379 399
494	Bitumen- Dach- und- Dichtungsmaterialien, Bautenschutzmittel			
	und ähnliche Erzeugnisse	741 854	946 819	755 761
496	Seifen, Wasch- und Reinigungsmittel	1 208 493	1 188 506	1 230 954
497	Körperpflegemittel	2 274 354	2 377 966	2 281 107
498	Selbstklebbedänder und chemischer Bürobedarf	.A	551 955	529 452
49	Sonstige chemische Erzeugnisse	9 897 833	10 018 724	9 783 616
4	Chemische Erzeugnisse	38 360 858	37 963 456	38 292 575
50	Büromaschinen, Datenverarbeitungsgeräte und -einrichtungen	3 681 892	3 274 202	3 524 106
511	Haushalts-, Wirtschafts- und Ziergegenstände aus Porzellan			
	(auch aus Halporzellan)	404 064	327 259	353 771
513	Haushalts-, Wirtschafts- und Ziergegenstände aus Steingut und Steinzeug	.A	66 441	98 574
514	Ton- und Töpferwaren	.A	61 318	65 218
51	Feinkeramische Erzeugnisse	1 273 111	1 103 789	1 204 224
521	Flachglas (Hüttenerzeugung)	295 700	249 595	276 301
522	Hohlglas (Hüttenerzeugung)	1 223 039	1 160 055	1 208 959
523	Verarbeitetes Glas	310 471	.A	.A
524	Veredeltes Glas (ohne Lohnveredelungsarbeiten)	.A	1 007 781	1 051 744
52	Glas und Glaswaren	3 257 548	3 087 411	3 220 983
531	Sägewerkserzeugnisse	.A	940 267	899 501
532	Hobelware und Raupspund	.A	349 326	332 045
534	Imprägnierte Hölzer	.A	31 169	29 500
535	Furniere	.A	82 582	94 472
536	Sperrholz und Preßholz	161 364	152 869	157 250
538	Holzspanplatten und sonstiges bearbeitetes Holz	.A	.A	.A
53	Schnittholz, Sperrholz und sonstiges bearbeitetes Holz	2 597 313	2 503 665	2 568 493
541	Bauelemente aus Holz und Holzkonstruktionen (ohne Fertigteilbauten aus Holz			
	oder überwiegend aus Holz, im Hochbau)	1 833 926	1 678 745	1 911 615
542	Möbel, Matratzen, Holzgehäuse und andere Tischlereierzeugnisse	8 092 765	6 977 622	8 113 928
543	Verpackungsmittel aus Holz	242 299	218 156	214 900
544	Technische, gewerbliche, landwirtschaftliche und ähnliche Holzwaren	.A	842 118	953 015
546	Korb-, Kork-, Flecht- und Bürstenwaren	.A	.A	.A
54	Holzwaren	11 506 357	10 156 105	11 649 844
553	Papier, unveredelt (in Rollen und Bogen)	.A	.A	.A
554	Pappe, unveredelt (in Rollen und Bogen)	430 960	402 400	381 111
55	Holzstoff, Zellstoff, Papier und Pappe	3 852 942	3 622 291	3 549 232
562	Imprägnierte, paraffinierte, gummierte und andere vorbereitete Spezialpapiere			
	und -pappen (ohne kunststoffbeschichtete bzw. gestrichene Papiere und Pappen)	.A	202 431	208 427
563	Bürobedarf aus Papier und Pappe, Schreibwaren	673 209	583 510	608 678
565	Verpackungsmittel aus Papier und Pappe (ohne Hartpapierwaren)	.A	2 890 120	2 739 678
566	Hartpapierwaren	228 127	223 981	214 372
567	Buchbinderische Erzeugnisse	374 097	332 576	366 356
568	Andere Erzeugnisse aus Papier und Pappe	1 976 769	1 921 891	1 960 257
56	Papier- und Pappwaren	6 559 502	6 325 094	6 303 732
571	Druckerzeugnisse	.A	7 978 530	8 659 527
575	Vervielfältigungen, sonstige Druckereierzeugnisse	630 443	594 258	586 890
57	Druckereierzeugnisse, Vervielfältigungen, Stempel etc.	9 674 858	8 608 953	9 277 257

1) In Anlehnung an das systematische Güterverzeichnis für Produktionsstatistiken, Ausgabe 1969.

## 8 Produktionswert nach Gütergruppen und Güterzweigen - Deutschland

Nr. der Systematik 1)	Bezeichnung	W e r t in 1000 DM		
		1992 4. Vj	1993 3. Vj	1993 4. Vj
581	Halbzeug aus Kunststoff (einschl. Profile)	4 310 996	4 368 311	4 144 422
582	Einzelteile aus Kunststoff (einschl. Brems- u. Kupplungsmaterialien, ohne Bauelemente)	4 434 600	4 038 597	4 237 832
583	Bauelemente aus Kunststoff (ohne Fensterprofile)	1 680 917	1 859 573	1 993 343
584	Verpackungsmittel, Lager- und Transportbehälter aus Kunststoff (ohne Folien und Selbstklebebänder)	2 077 313	2 146 736	1 999 534
585	Sonstige Fertigerzeugnisse aus Kunststoff	.A	1 312 194	1 361 125
589	Reparaturen, Veredlung und Montagen	.A	273 157	277 869
58	Kunststofferzeugnisse	14 227 102	13 998 568	14 014 125
591	Bereifungen, Bereifungszubehör	1 346 461	1 097 397	1 242 963
59	Gummiwaren	3 491 943	3 065 147	3 251 321
61	Leder	277 270	220 757	247 510
622	Lederwaren (einschl. Reiseartikeln)	436 891	392 541	404 257
625	Schuhe	783 271	730 197	721 409
62	Lederwaren und Schuhe	1 226 043	1 126 730	1 129 649
631	Textile Spinnstoffe	202 877	158 181	182 577
632	Garn	1 294 338	1 007 651	1 140 216
635	Spinnstoffwaren (ohne Meterware bzw. Wirk- und Strickwaren)	.A	1 140 423	1 142 181
637	Meterware (ohne Grobgarngewebe, Heim- und Haustextilien sowie verwandte Erzeugnisse und gewirkten oder gestrickten Stoff)	.A	1 260 579	1 361 482
638	Heim- und Haustextilien sowie verwandte Erzeugnisse	.A	1 248 616	1 342 018
639	Wirk- und Strickwaren	1 423 168	1 341 479	1 385 202
63	Textilien	8 139 024	7 021 954	7 574 275
641	Oberbekleidung, veredelte Pelzfelle und Pelzwaren	2 374 418	2 682 982	2 085 067
642	Wäsche für Herren, Damen und Kinder	.A	135 111	134 543
643	Miederwaren	.A	26 568	28 478
644	Hüte und Mützen	37 149	33 635	35 440
645	Bekleidungszubehör	107 777	96 167	100 634
647	Sonstige Bekleidung und konfektionierte textile Erzeugnisse	160 511	148 032	148 232
648	Bettfedern, Haus-, Bett- und Tischwäsche, sonstige Bettwaren u. ä.	.A	629 083	748 740
64	Bekleidung und konfektionierte Textilien	3 681 059	3 797 112	3 332 841
68	Erzeugnisse des Ernährungsgewerbes	46 283 391	42 027 777	46 467 299
69	Tabakwaren	1 829 520	2 042 033	1 758 123
70	Fertigteilbauten im Hochbau	963 828	940 039	1 041 952

1) In Anlehnung an das systematische Güterverzeichnis für Produktionsstatistiken,  
Ausgabe 1989.

## 9 Produktion nach Güterarten und Güterklassen - Deutschland

Melde-Nr.	Erzeugnis	Einheit	M e n g e			W e r t in 1000 DM			Anzahl der Betr.
			1992 4. Vj	1993 3. Vj	1993 4. Vj	1992 4. Vj	1993 3. Vj	1993 4. Vj	
	<u>Elektrizität 1), Gas, Fernwärme, Wasser</u>								
1011 00	Elektrizität aus Wärmekraft (ohne solche aus Kernenergie)	Mill. kWh*	18 043	15 230	17 666	.	.	.	.
1014 00	Elektrizität aus Kernenergie	Mill. kWh*	-	-	-	.	.	.	.
1017 00	Elektrizität aus Wasserkraft	Mill. kWh*	327	337	247	.	.	.	.
1019 00	Elektrizität aus anderen Energiequellen	Mill. kWh*	-	-	-	-	-	-	-
1032 10	Klärgas	Mill. kWh*	-	-	-	-	-	-	-
1032 30	Biogas	Mill. kWh*	-	-	-	-	-	-	-
1032 50	Deponiegas	Mill. kWh*	-	-	-	-	-	-	-
1034 11	Kokereigas	Mill. kWh*	8 027	6 880	6 440	.	.	.	.
1034 15	Hochofengas	Mill. kWh*	9 682	11 457	10 658	.	.	.	.
1034 19	Sonstiges Gas aus Kohle	Mill. kWh*	-	-	-	-	-	-	-
1034 90	Sonstiges hergestelltes Gas	Mill. kWh*	-	-	-	-	-	-	-
1051 11	Dampf für Produktions- und Heizzwecke	TJ *	-	-	-	-	-	-	-
1051 14	Dampf für Stromerzeugung	TJ *	-	-	-	-	-	-	-
1051 21	Warmwasser für Produktionszwecke	TJ *	-	-	-	-	-	-	-
1051 24	Warmwasser für Heizzwecke	TJ *	-	-	-	-	-	-	-
1051 40	Genutzte Abwärme	TJ *	-	-	-	-	-	-	-
1051 60	Genutzte Umgebungswärme	TJ *	-	-	-	-	-	-	-
1053 00	Heißluft	TJ *	-	-	-	-	-	-	-
1054 00	Kälte	TJ *	-	-	-	-	-	-	-
1057 00	Preßluft 2)	Mill. m3*	-	-	-	-	-	-	-
	Grundwasser (ohne uferfiltriertes und angereichertes Wasser)								
1081 10	aufbereitet	Mill. m3*	-	-	-	-	-	-	-
1081 50	nicht aufbereitet	Mill. m3*	-	-	-	-	-	-	-
	Quellwasser (ohne abgefüllte Tafelwässer; diese siehe 6879)								
1083 10	aufbereitet	Mill. m3*	-	-	-	-	-	-	-
1083 50	nicht aufbereitet	Mill. m3*	-	-	-	-	-	-	-
	Flußwasser								
1084 11	aufbereitet	Mill. m3*	-	-	-	-	-	-	-
1084 15	nicht aufbereitet	Mill. m3*	-	-	-	-	-	-	-
	See- und Talsperrenwasser								
1084 51	aufbereitet	Mill. m3*	-	-	-	-	-	-	-
1084 55	nicht aufbereitet	Mill. m3*	-	-	-	-	-	-	-
	Uferfiltriertes Wasser								
1087 10	aufbereitet	Mill. m3*	-	-	-	-	-	-	-
1087 50	nicht aufbereitet	Mill. m3*	-	-	-	-	-	-	-
	Angereichertes Grundwasser								
1088 10	aufbereitet	Mill. m3*	-	-	-	-	-	-	-
1088 50	nicht aufbereitet	Mill. m3*	-	-	-	-	-	-	-
	<u>Bergbauliche Erzeugnisse</u>								
2111 10	Steinkohle, Steinkohlenbriketts								
	Steinkohle (verwertbare Förderung)	1000 t *	15 360	14 534	15 974	.	.	.	.
		TJ *	457 412	432 849	475 737	.	.	.	.
2111 31	Steinkohlenkoks	1000 t *	1 693	1 189	1 251	.	.	.	.
	Zechenkoks	TJ *	48 499	34 060	35 850	.	.	.	.
2111 35	Hütten- und Gaswerkskoks	1000 t *	1 717	1 674	1 570	.	.	.	.
		TJ *	49 179	47 951	44 990	.	.	.	.
2111 50	Steinkohlenbriketts	1000 t *	215	123	194	.	.	.	.
		TJ *	6 746	3 858	6 099	.	.	.	.
2111 70	Steinkohlenstaub	1000 t *	-	-	-	.	.	.	.
		TJ *	-	-	-	.	.	.	.
2113 10	Braunkohle, Braunkohlenbriketts								
	Braunkohle, roh	1000 t *	62 261	49 513	60 389	.	.	.	.
		TJ *	523 491	420 368	512 705	.	.	.	.
2113 30	Braunkohlenkoks	1000 t *	52	47	53	.	.	.	.
		TJ *	1 552	1 387	1 571	.	.	.	.
2113 50	Braunkohlenbriketts	1000 t *	2 651	2 050	2 464	.	.	.	.
		TJ *	51 048	39 482	47 457	.	.	.	.
2113 70	Braunkohlenstaub u. Trockenkohle	1000 t *	1 153	980	1 078	.	.	.	.
		TJ *	24 618	20 922	23 021	.	.	.	.
2115 00	Braunkohlengranulat	1000 t *	-	-	-	.	.	.	.
		TJ *	-	-	-	.	.	.	.
2117 11	Kohlenwertstoffe								
	Steinkohlenrohtheer 3)	t *	134 750	106 637	96 831	.	.	.	.
		TJ *	5 078	4 017	3 649	.	.	.	.
2117 15	Braunkohlenrohtheer	t *	-	-	-	.	.	.	.
		TJ *	-	-	-	.	.	.	.
2117 60	Rohbenzol 3)	t *	36 889	29 494	30 157	.	.	.	.
		TJ *	1 459	1 168	1 193	.	.	.	.
2118 00	Grubengas	Mill. kWh*	1 057	1 192	1 195	.	.	.	.

1) Ohne Stromerzeugung der Elektrizitätsversorgungsunternehmen und der Deutschen Bundesbahn. - 2) Gemessen unter Normaldruck bei 20 Grad Celsius. - 3) Aus Zechen und Hüttenkoks.

## 9 Produktion nach Güterarten und Güterklassen - Deutschland

Melde-Nr.	Erzeugnis	Einheit	M e n g e			W e r t in 1000 DM			Anzahl der Betr.
			1992 4. Vj	1993 3. Vj	1993 4. Vj	1992 4. Vj	1993 3. Vj	1993 4. Vj	1993 4. Vj
2119 00	Andere Brennstoffe auf Kohlebasis	1000 t * TJ *	-	-	-	.	.	.	.
2121 00	Erdöl, roh	1000 t * TJ *	791 33 711	765 32 599	748 31 876	.	.	.	.
2122 00	Erdgas	Mill. kWh*	.A	29 911	49 586	.	.	.	.
2124 00	Erdölgas	Mill. kWh*	1 078	307	391	.	.	.	.
2126 00	Andere Produkte der Erdöl- und Erdgasgewinnung, bituminöse Gesteine und Schieferrohteer	t * TJ *	.A .A	.A .A	.A .A	.	.	.	.
2131 00	Eisenerz-Rohförderung	1000 t *	.A	.A	.A	.	.	.	.
2132 10	Effektiv-Menge	1000 t *	.A	.A	.A	.	.	.	.
	Fe-Inhalt (Mengen-Inh.)	1000 t *	.A	.A	.A	.	.	.	.
2133 00	Absatzfähiges Roheisenerz	1000 t *	.A	.A	.A	.	.	.	.
2134 10	Effektiv-Menge	1000 t *	.A	.A	.A	.	.	.	.
	Fe-Inhalt (Mengen-Inh.)	1000 t *	.A	.A	.A	.	.	.	.
2141 00	NE-Metallerze								
	Rohförderung (Naßgewicht)	1000 t *	-	-	-	.	.	.	.
	(Effektiv-Menge)	1000 t *	-	-	-	.	.	.	.
	Konzentrate (einschl. hütten-	1000 t *	-	-	-	.	.	.	.
	fertige Roherze)	1000 t *	-	-	-	.	.	.	.
2142 00	Effektiv-Menge	1000 t *	-	-	-	.	.	.	.
	Mengen-Inhalt	1000 t *	-	-	-	.	.	.	.
2143 10	Cu-Inhalt	t *	-	-	-	.	.	.	.
2143 20	Pb-Inhalt	t *	-	-	-	.	.	.	.
2143 30	Zn-Inhalt	t *	-	-	-	.	.	.	.
2143 40	Ag-Inhalt	t *	-	-	-	.	.	.	.
2143 50	Au-Inhalt	kg *	-	-	-	.	.	.	.
2144 00	Schwefel- u. Magnetkies								
	Rohförderung (Effektiv-Menge)	1000 t *	-	-	-	.	.	.	.
	Absatzfähiger Rohkies u. Flota-	1000 t *	-	-	-	.	.	.	.
	tionskies (Trockengewicht)	1000 t *	-	-	-	.	.	.	.
2145 00	Effektiv-Menge	t *	-	-	-	.	.	.	.
2146 10	S-Inhalt (Mengen-Inh.)	t *	-	-	-	.	.	.	.
2151 00	Kalirohsalze (Förderung)	1000 t *	7 280	5 939	8 051	.	.	.	.
2152 00	Kalirohsalze (ber. auf K2O)	1000 t *	.A	504	641	.	.	.	.
	Absatzfähige Kalisalze (ber. auf K2O)	1000 t *							
2153 10	Rohsalze 1)	1000 t *							
2153 40	Kaliumchlorid 1)	1000 t *							
2153 70	Kaliumsulfat 1)	1000 t *							
2153	insgesamt	1000 t *							
2154 00	Absatzfähige Nebenprodukte aus der Verarbeitung von Kalisalzen	1000 t *	.A	151	206	.	.	.	.
	Stein- u. Hüttensalz (ber. auf NaCl)	1000 t *							
2161 10	Speisesalz	1000 t	.A	43	44	.A	6 644	7 005	4
2161 55	Gewerbe- u. Industriesalz	1000 t *	.A	1 052	1 277	.	.	.	.
2161	insgesamt	1000 t *	.A	1 095	1 321	.	.	.	.
2165 10	Salinensalz								
	Siedespeisesalz	1000 t	.A	97	97	.A	31 476	30 985	6
2165 55	Siedegewerbe- u. -industriesalz 2)	1000 t *	.A	105	116	.	.	.	.
2165	insgesamt	1000 t *	.A	202	213	.	.	.	.
2167 00	Streu- und Auftausalz	1000 t *	.A	392	578	.	.	.	.
2169 00	Sole aus Quellen, Bohrlöchern u.ä. (berechnet auf NaCl)	t *	1 250 695	1 186 760	1 186 622	.	.	.	.
2172 00	Flußspat, aufbereitet	t *	.A	.A	.A	.	.	.	.
2174 00	Schwerspat, aufbereitet	t *	34 155	37 285	35 375	.	.	.	.
2176 00	Graphit, aufbereitet	t *	8 911	7 986	8 535	.	.	.	.
2178 00	Sonst. bergbaul. u.ä. Erzeugn.	t *	.A	720 438	826 454	.	.	.	.
2181 20	Schwarztorf f. gärtn. Zwecke ohne Nährstoffe	m3	293 362	299 364	336 951	5 361	5 374	5 883	12
	lose u. in Säcken	m3							
2181 31	mit Nährstoffen	m3	48 153	74 675	58 501	1 844	2 251	1 448	6
2181 33	Torf-, Dünger, Bodenverbess.	m3	.A	281 669	238 223	.A	10 237	9 527	8
2181 37	Substrate	m3	340 186	375 085	284 164	16 658	18 931	15 266	22
2181	Blumenerden	m3	.A	1 030 793	917 839	.A	36 793	32 124	.
	insgesamt	m3							
2185 22	Weißtorf f. gärtn. Zwecke ohne Nährstoffe	m3	317 578	264 640	263 862	9 861	7 908	8 517	28
2185 24	in Ballen	m3	.A	212 828	214 408	.A	6 096	5 108	28
	lose u. in Säcken	m3							

1) In Meldenummer 4314 57 enthalten.

2) Einschl. Recyclingsalz.

## 9 Produktion nach Güterarten und Güterklassen - Deutschland

Melde-Nr.	Erzeugnis	Einheit	Menge			Wert in 1000 DM			Anzahl der Betr.
			1992 4. Vj	1993 3. Vj	1993 4. Vj	1992 4. Vj	1993 3. Vj	1993 4. Vj	1993 4. Vj
2185 52	mit Nährstoffen Torfmischdünger	m3	53 880	36 377	46 810	2 868	1 713	2 593	15
2185 54	Substrate	m3	48 055	46 954	44 080	2 203	2 116	2 064	12
2185 56	in Ballen	m3	82 316	84 917	107 101	5 608	6 032	6 204	10
2185 58	lose u. in Säcken	m3	.A	.A	.A	.A	.A	.A	1
2185	Sonstiger Weißtorf	m3	.A	.A	.A	.A	.A	.A	.
	insgesamt	m3	.A	.A	.A	.A	.A	.A	.
2189 10	Sonstige Torfprodukte	t	.A	.A	.A	.A	.A	.A	3
2189 50	Energetischer Torf	t	.A	.A	.A	.A	.A	.A	1
2189	Sonst. Industrietorf u. Torf	t	.A	.A	.A	.A	.A	.A	.
	insgesamt	t	.A	44 115	45 921	.A	4 302	4 527	.
2195 00	Veredlung von Erzeugnissen dieser Gütergruppe	.	.	.	.	.A	.A	.A	1
2196 00	Eigenveredlung	.	.	.	.	.A	.A	.A	2
	Lohnveredlung	.	.	.	.	.A	.A	.A	.
Mineralölerzeugnisse 1)									
2211 00	Rohbenzin	t	.A	2 310 534	2 307 856	.	.	.	.
	dar. z. Absatz (ohne Lohnarbeit)	t	610 407	609 199	633 198	178 713	162 880	158 229	11
2212 10	Komponenten	t	.A	.A	.A	.	.	.	.
	Benzinkomponenten	t	.A	526 075	690 787	.A	52 936	86 096	16
2212 30	darunter zum Absatz bestimmt	t	.A	.A	.A	.	.	.	.
	Mitteldestillatkomponenten	t	.A	457 520	394 274	.A	79 705	72 744	13
2212 50	darunter zum Absatz bestimmt	t	.A	.A	.A	.A	7 971	7 073	8
	Hs-Komponenten	t	.A	79 904	55 443	.A	.	.	.
	darunter zum Absatz bestimmt	t	.A	.	.	.A	.	.	.
2213 11	Kraftstoffe	t	.A	2 541 948	2 439 444	X	X	X	.
	Vergaserkraftstoff	t	.A	1 086 052	1 014 401	.A	355 634	304 020	9
	unverbleit	t	.A	1 455 896	1 425 043	X	X	X	9
2213 13	Normal	t	.A	3 252 240	3 308 801	X	X	X	.
	dar. z. Absatz (o. Lohnarbeit)	t	.A	1 333 705	1 314 911	.A	520 885	474 566	9
	Lohnarbeit 2)	t	.A	1 918 535	1 991 890	X	X	X	8
2213 15	verbleit	t	.A	761 228	619 718	X	X	X	.
	dar. z. Absatz (o. Lohnarbeit)	t	.A	309 981	287 024	.A	123 955	104 873	8
	Lohnarbeit 2)	t	.A	451 247	332 694	X	X	X	7
2213 31	Flugbenzin, einschl. leichtem	t	.	.	.A	.	.	.A	1
	Flugturbinenkraftstoff	t	.A	690 948	573 759	X	X	X	.
2213 35	Schwerer Flugturbinenkraftstoff	t	364 124	398 890	343 443	122 572	131 951	114 513	8
	dar. z. Absatz (o. Lohnarbeit)	t	.A	292 058	230 316	X	X	X	6
	Lohnarbeit 2)	t	.A	.A	.A	.	.	.	.
2213 51	Spezialbenzin	t	.A	.A	.A	.A	2 842	.A	2
	dar. z. Absatz (o. Lohnarbeit)	t	.A	5 416	.A	X	X	X	2
	Lohnarbeit 2)	t	.A	.A	.A	.A	.	.	.
2213 55	Testbenzin	t	.A	.A	.A	.A	.A	.A	3
	dar. z. Absatz (o. Lohnarbeit)	t	.A	.A	16 972	.A	.A	7 386	1
	Lohnarbeit 2)	t	.A	.A	.A	X	X	X	8
2213 70	Leuchtöle	t	.A	3 270	6 674	.A	672	1 030	.
2213 90	Dieselmotorkraftstoff	t	.A	5 128 495	5 090 466	X	X	X	.
	dar. z. Absatz (o. Lohnarbeit)	t	2 247 700	2 350 475	2 286 625	769 363	730 234	740 592	12
	Lohnarbeit 2)	t	.A	2 778 020	2 803 841	X	X	X	9
2213	insgesamt	t	11 363 392	12 414 688	12 095 008	2 442 715	2 262 524	2 176 993	.
2217 20	Heizöle	t	.A	6 870 029	6 840 251	.	.	.	.
	leicht	t	2 901 814	3 140 409	3 023 962	869 090	904 297	887 059	15
	dar. z. Absatz (ohne Lohnarbeit)	t	.A	3 729 620	3 816 289	X	X	X	10
	Lohnarbeit 2)	t	.A	3 407 173	3 443 124	.	.	.	.
2217 60	mittelschwer u. schwer	t	3 228 366	3 407 173	3 443 124	222 302	169 680	174 362	49
	dar. z. Absatz (ohne Lohnarbeit)	t	3 228 366	3 407 173	3 443 124	X	X	X	.
	Lohnarbeit 2)	t	.	.	.	.	.	.	.
2217	insgesamt	t	.A	10 277 202	10 283 375	1 311 703	1 263 101	1 292 573	.
	darunter zum Absatz bestimmt	t	9 470 838	10 277 202	10 283 375	.	.	.	.
2231 00	Flüssiggas	t	592 961	794 727	698 233	.	.	.	.
	dar. z. Absatz (ohne Lohnarbeit)	TJ	27 125	37 146	32 722	.	.	.	.
2235 00	Raffineriegase	t	.A	1 302 797	1 271 480	.	.	.	.
	darunter zum Absatz bestimmt	TJ	.A	60 067	58 155	.	.	.	.
	Lohnarbeit 2)	t	1 010 729	1 152 573	1 124 678	176 247	165 070	156 668	19
	insgesamt	t	397 215	469 513	454 820	X	X	X	8
2251 00	Basisöle	t	.A	43 690	83 715	.A	19 378	45 408	13
	darunter zum Absatz bestimmt	t	.A	43 690	83 715	.A	.	.	.
2252 10	Schmieröle	t	.A	112 172	107 151	.A	357 945	333 499	19
2252 20	Motorenöle	t	.A	16 495	18 174	.A	42 398	43 057	22
2252 50	Getriebeöle	t	.A	2 490	1 798	.A	6 358	4 366	7
2252 90	Turbinenöle	t	.A	11 283	28 025	.A	19 703	44 025	28
2252	Sonstige Schmieröle	t	.A	149 300	155 148	330 306	426 404	424 947	.
	insgesamt	t	.	.	.	.	.	.	.
2255 10	Mineralische Öle, nicht zu Schmierzwecken	t	.A	17 362	32 010	.A	24 423	45 500	22
2255 20	Hydrauliköle	t	.A	12 529	8 573	.A	23 410	17 682	28
	Metallbearbeitungsöle	t	.	.	.	.	.	.	.
	nicht wassermischbar	t	.	.	.	.	.	.	.

1) Aus Erdölverarbeitung. - 2) Auch die Produktion in Beteiligungsraffinerien wird als Lohnarbeit angesehen.



9 Produktion nach Güterarten und Güterklassen - Deutschland

Melde-Nr.	Erzeugnis	Einheit	M e n g e			W e r t in 1000 DM			Anzahl der Betr.
			1992 4. Vj	1993 3. Vj	1993 4. Vj	1992 4. Vj	1993 3. Vj	1993 4. Vj	
2255 30	wassermischbar	t	.A	30 918	7 458	.A	96 297	24 492	23
2255 40	Korrosionsschutzmittel auf Mineralölbasis	t	.A	5 889	2 214	.A	18 426	7 543	21
2255 50	Weißöle	t	16 605	-	23 933	21 424	-	36 858	7
2255 60	Elektro-Isolieröle	t	.A	958	9 445	.A	1 559	12 233	6
2255 70	Formenöle	t	.A	2 750	2 789	.A	8 212	8 374	14
2255 90	Sonst. mineralische Öle	t	.A	76 664	38 404	.A	42 536	21 951	18
2255	insgesamt	t	153 731	147 070	124 826	169 763	214 863	174 633	.
2257 00	Schmierfette m.e. Mineralölgeh. ab 70 vH.	t	.A	13 607	11 435	.A	69 312	66 286	26
2271 20	Paraffine Roh-, Hart- und Weichparaffin	t	.A	.A	.A	.A	.A	.A	.
2271 70	darunter zum Absatz bestimmt	t	122 878	102 984	95 946	100 395	84 905	81 627	8
2271	Paraffingatsch	t	.A	.A	.A	.A	.A	.A	.
	darunter zum Absatz bestimmt	t	.A	24 903	26 972	.A	8 444	9 034	5
	insgesamt	t	.A	135 257	126 281	.A	.A	.A	.
	darunter zum Absatz bestimmt	t	.A	127 887	122 918	.A	93 349	90 661	.
2273 10	Bitumen und -emulsionen	t	.A	.A	.A	.A	.A	.A	.
	dar. z. Absatz (ohne Lohnarbeit)	t	572 501	681 901	415 424	103 253	87 448	49 066	12
	Lohnarbeit 1)	t	.A	631 592	564 953	X	X	X	6
2273 50	Bitumenemulsionen	t	30 577	74 512	29 126	32 925	76 391	39 388	27
2277 00	Petrolkoks	t	391 761	422 928	435 559	43 626	44 657	42 542	13
2279 10	Sonstige Mineralölerzeugnisse	t	.A	.A	.A	.A	.A	.A	.
2279 90	Extrakte aus der Schmieröl- raffination	t	.A	53 237	37 739	.A	.A	.A	.
	Sonst. Mineralölerzeugnisse	t	.A	541 673	588 990	.A	99 125	107 550	24
2295 00	Veredlung von Erzeugnissen dieser Gütergruppe	.	.	.	.	.A	.A	.A	1
2296 00	Eigenveredlung Lohnveredlung	.	.	.	.	.A	.A	.A	1
<u>Spalt- u. Brutstoffe</u>									
2411 00	Radioaktive Isotope (Radon)	GBq *	-	-	-	.	.	.	.
2431 00	Kernbrennstoffe	t *	.A	.A	.A	.	.	.	.
2451 00	Brennelemente für Kernreaktoren	t	.A	.A	.A	.A	.A	.A	3
<u>Steine und Erden, Asbestwaren, Schleifmittel</u>									
<u>Natursteine</u>									
2511 21	Natursteine für den Tiefbau Gleisbettungsschotter Straßenschotter, Splitt, Brechsand	1000 t	3 537	3 941	3 167	49 266	53 260	43 156	77
2511 22	aus Kalk- u. Dolomitstein, gebrochen, zerkleinert	1000 t	10 111	10 009	8 765	94 730	95 199	83 302	168
2511 23	aus sonst. Natursteinen	1000 t	11 256	13 276	11 101	120 504	142 152	121 359	214
2511 24	Gebrochene Platten, Mauer- u. Bruchsteine	1000 t	.A	109	88	.A	3 006	2 267	35
2511 25	Ufer- u. Wasserbausteine, Schüttsteine	1000 t	501	451	434	7 066	6 712	6 825	78
2511 26	Schrotten (Packlage u. Krotzen)	1000 t	.A	2 471	1 999	.A	17 168	14 081	106
2511 27	Edelsplitt u. Edelbrechsand	1000 t	.A	.A	.A	.A	.A	.A	.
2511 29	aus Kalk- u. Dolomitstein, gebrochen, zerkleinert	1000 t	2 604	3 234	2 494	28 607	35 877	27 711	84
2511 34	aus sonst. Natursteinen	1000 t	5 943	7 662	5 976	82 605	110 502	86 628	173
2511 39	Mineralbeton	1000 t	.A	.A	.A	.A	.A	.A	.
2511 71	aus Kalk- u. Dolomitstein, gebrochen, zerkleinert	1000 t	.A	5 026	4 261	.A	52 621	44 036	101
2511 75	aus sonst. Natursteinen	1000 t	5 276	6 522	5 552	52 153	67 383	58 604	117
2511 79	Rohblöcke aus Naturwerkstein	m3	.A	3 798	3 188	.A	.A	.A	.
2511 84	aus Hartgestein	m3 *	.A	.A	.A	.A	.A	.A	.
2511 89	darunter zum Absatz bestimmt	m3	10 929	15 292	11 352	.A	.A	.A	14
2511 94	aus Marmor	m3 *	6 000	.A	.A	4 189	.A	.A	10
2511 99	darunter zum Absatz bestimmt	m3	.A	5 243	4 074	.A	.A	.A	.
2512 00	aus sonst. Weichgestein	m3	.A	1 532	1 238	.A	1 328	1 306	5
	insgesamt	.	.	.	.	509 687	593 112	495 629	.
2512 00	Schiefer (Tonschiefer)	t	.A	19 259	14 986	.A	.A	.A	.
	darunter zum Absatz bestimmt	t	.A	19 259	14 986	.A	2 591	2 551	9
2514 10	Kalk- u. Dolomitstein, roh, gebrochen oder zerkleinert	1000 t	16 645	16 153	15 193	49 183	35 305	35 039	42
	Kalkstein, Kalkspat, gebrochen oder zerkleinert, Kalkstein- sand 2)	1000 t *	3 986	3 081	2 912	.A	.A	.A	.
	darunter zum Absatz bestimmt	1000 t	.	.	.	.	.	.	.

1) Auch die Produktion in Beteiligungsraffinerien wird als Lohnarbeit angesehen. - 2) Ohne zum Absatz für den Tiefbau bestimmte Kalk- und Dolomitsteine oder -sand.

9 Produktion nach Güterarten und Güterklassen - Deutschland

Melde-Nr.	Erzeugnis	Einheit	M e n g e			W e r t in 1000 DM			Anzahl der Betr.
			1992 4. Vj	1993 3. Vj	1993 4. Vj	1992 4. Vj	1993 3. Vj	1993 4. Vj	1993 4. Vj
2514 50	Dolomitstein, gebrochen oder zerkleinert, Dolomitstein-sand 1)	1000 t *	183	339	209	.	.	.	3
	darunter zum Absatz bestimmt	1000 t	.A	.A	.A	.A	.A	.A	.
2514	insgesamt	1000 t *	16 828	16 493	15 402	.	.	.	.
	darunter zum Absatz bestimmt	1000 t	.A	.A	.A	.A	.A	.A	.
2515 11	Rohgips und Kreide								
	Gips, roh, grob gemahlen oder zerkleinert	1000 t *	.A	709	745	.	.	.	.
	darunter zum Absatz bestimmt	1000 t	.A	279	279	.A	5 291	5 647	14
2515 15	Gips aus der Rauchgasentschwefelung, grob gemahlen oder zerkleinert	1000 t *	-	.A	.A	.	.A	.A	.
	darunter zum Absatz bestimmt	1000 t	-	.A	.A	.	.A	.A	1
2515 50	Kreide, roh, gemahlen oder zerkleinert	1000 t *	.A	133	99	.	.	.	3
	darunter zum Absatz bestimmt	1000 t	.A	133	99	.A	8 567	7 828	.
2515	insgesamt	1000 t *	.A	.A	.A	.	.	.	.
	darunter zum Absatz bestimmt	1000 t	.A	.A	.A	.A	.A	.A	.
2516 11	Sand u. Kies								
	Bausand u. Baukies	1000 t	48 514	56 139	45 974	520 252	618 650	504 205	596
2516 15	Kies für den Wegebau	1000 t	5 488	6 485	5 387	52 486	64 929	54 346	186
2516 40	Formsand u. Klebsand	1000 t	.A	18	19	.A	1 011	1 030	4
2516 51	Quarzsand, gemahlen	1000 t	82	86	76	9 136	9 940	9 057	10
2516 55	Quarzsand, ungemahlen u. Glassand	1000 t	1 771	1 829	1 661	45 450	48 247	43 401	29
2516	insgesamt	1000 t	.	.	.	.	.	.	.
	Tonerdehaltige Rohstoffe								
	Feuerfester Ton								
2517 12	roh (auch gemahlen)	1000 t *	345	326	281	.	.	.	.
	darunter zum Absatz bestimmt	1000 t	.A	315	266	.A	10 365	9 557	27
2517 14	gebrannt (auch gemahlen)	1000 t *	.A	16	14	.	.	.	.
	darunter zum Absatz bestimmt	1000 t	.A	13	12	.A	2 499	2 012	8
2517 20	Tonerdehaltige feuerfeste Rohstoffe, Tonerdegehalt über 45 Gewichtshundertteilen	1000 t *	.A	.A	.A	.	.	.	.
	darunter zum Absatz bestimmt	1000 t	.A	.A	.A	.A	.A	.A	2
2517 30	Keramischer Ton, roh oder gebrannt (auch gemahlen)	1000 t *	785	830	836	24 720	24 230	24 863	34
	darunter zum Absatz bestimmt	1000 t	740	787	797	.	.	.	.
2517 41	Kaolin								
	roh	1000 t *	529	548	.A	.	.	.	.
	darunter zum Absatz bestimmt	1000 t	.A	59	67	.A	7 538	8 816	6
2517 45	gemahlen, geschlämmt, gebrannt	1000 t	140	144	124	34 694	33 509	28 109	11
2517 50	Bleich- u. Walkerden	1000 t *	140	.A	.A	.	.	.	.
	darunter zum Absatz bestimmt	1000 t	.A	.A	.A	.A	.A	.A	1
2517 70	Bentonit	1000 t *	67	61	56	12 792	13 835	12 388	4
	darunter zum Absatz bestimmt	1000 t	67	61	56	.	.	.	.
2517 90	Sonst. Lehm u. Ton, roh oder gebrannt (auch gemahlen)	1000 t *	129	.A	.A	.A	.A	.A	9
	darunter zum Absatz bestimmt	1000 t	.A	.A	.A	.	.	.	.
2517	insgesamt	1000 t *	.A	2 347	2 191	.	.	.	.
	darunter zum Absatz bestimmt	1000 t	1 419	1 628	1 481	94 659	96 376	89 189	.
2518 10	Quarzit, Feldspat u. Pegmatit								
	Quarzit u. Quarzschiefer	1000 t *	.A	.A	.A	.	.	.	.
	darunter zum Absatz bestimmt	1000 t	.A	.A	.A	.A	.A	.A	4
2518 40	Feldspat, Feldspatsand u. ä.	1000 t *	.A	.A	.A	.	.	.	.
	darunter zum Absatz bestimmt	1000 t	.A	.A	.A	.A	.A	.A	10
2518 70	Pegmatit	1000 t *	23	.A	.A	.	.	.	.
	darunter zum Absatz bestimmt	1000 t	.A	.A	.A	.A	.A	.A	2
2518	insgesamt	1000 t *	.A	119	123	.	.	.	.
	darunter zum Absatz bestimmt	1000 t	.A	104	106	.A	10 479	10 848	.
	Andere rohe u. gebrochene Natursteine, unbearbeitete Erden								
2519 30	Kieselgur u. verwandte Erden	1000 t *	33	.A	.A	.	.	.	.
	darunter zum Absatz bestimmt	1000 t	.A	.A	.A	.A	.A	.A	2
2519 50	Speckstein u. Talkum	1000 t *	.A	.A	.A	.	.	.	.
	darunter zum Absatz bestimmt	1000 t	.A	11	2	.A	936	803	3
2519 70	Vermiculit, Perlit, Chlorit u.ä. nicht geblähte Erzeugn.	1000 t *	-	-	-	.	.	.	.
	darunter zum Absatz bestimmt	1000 t	-	-	-	.	.	.	.
2519 95	Bimsstein, roh (Bimskies)	1000 t *	157	191	177	.	.	.	.
	darunter zum Absatz bestimmt	1000 t	.A	.A	.A	.A	.A	.A	2
2519 99	Sonst. rohe u. gebrochene Natursteine, unbearbeitete Erden	1000 t *	.A	.A	.A	.	.	.	.
	darunter zum Absatz bestimmt	1000 t	.A	393	464	.A	8 399	7 326	27
2519	insgesamt	1000 t *	487	634	681	.	.	.	.
	darunter zum Absatz bestimmt	1000 t	449	591	640	48 038	21 415	18 672	.
	Schiefererzeugnisse								
2521 10	Dachschiefer, zugerichtet	t	.A	3 859	4 339	.A	6 627	7 040	7
2521 80	Sonst. Schiefererzeugnisse	.	.	.	.	.A	.A	.A	4
2521	insgesamt	.	.	.	.	.A	.A	.A	.
	Bituminöses Asphaltmischgut								
	überwiegend								
2522 10	auf Kiesbasis	1000 t	2 481	2 772	2 163	142 970	147 916	111 979	97
2522 30	aus sonst. Naturstein	1000 t	3 694	4 085	3 108	216 317	227 308	171 717	136
2522 50	aus Schlacken	1000 t	249	274	221	16 606	15 688	13 848	7
2522	insgesamt	1000 t	6 425	7 132	5 492	375 893	390 912	297 544	.

1) Ohne zum Absatz für den Tiefbau bestimmte Kalk- und Dolomitsteine oder -sand.

9 Produktion nach Güterarten und Güterklassen - Deutschland

Melde-Nr.	Erzeugnis	Einheit	M e n g e			W e r t in 1000 DM			Anzahl der Betr.
			1992 4. Vj	1993 3. Vj	1993 4. Vj	1992 4. Vj	1993 3. Vj	1993 4. Vj	
2523 00	Natur-Asphalterzeugnisse	t	28 433	31 545	30 761	3 495	3 066	3 427	4
2525 11	Andere bearbeitete Natursteine								
	Groß-, Klein- u. Mosaikpflastersteine	t	37 576	44 377	30 967	7 434	9 014	6 277	29
2525 19	Bord-, Grenz-, Prell- u. Nummernsteine	t	.A	10 178	8 623	.A	2 667	2 496	26
	Andere Halbfabrikate aus Naturwerkstein								
2525 31	aus Hartgestein	m3	1 841	2 471	1 916	6 210	9 021	6 819	15
2525 35	aus Marmor	m3	5 403	5 517	5 734	12 601	12 820	13 674	26
2525 39	aus sonst. Weichgestein	m3	1 310	662	561	1 555	1 420	1 366	10
	Andere Fertigfabrikate aus Naturwerkstein								
2525 51	aus Hartgestein	m3	26 348	28 193	29 951	109 728	115 584	115 776	108
2525 55	aus Marmor	m3	38 330	34 553	37 795	101 300	94 331	101 412	90
2525 59	aus sonst. Weichgestein	m3	.A	20 183	22 271	.A	55 581	60 943	47
2525 90	Sonst. bearbeitete Natursteine	m3	.A	22 246	16 632	.A	11 283	9 745	11
2525	insgesamt	.	.	.	.	309 002	311 721	318 508	.
2526 00	Flugasche u. ähnliche aufbereitete Schlacken als Zusatz für Baustoffe	1000 t	-	-	-	-	-	-	-
2527 00	Granulate, Körnungen u. Gemische für Streuzwecke (auch mit Streusalz)	1000 t	-	-	-	-	-	-	-
2528 30	Eisenhüttenschlacken								
	Hochofenstückschlacke, Stahlwerksschlacke, nicht aufbereitet	1000 t *	1 358	.A	.A	.A	.A	.A	.
	darunter zum Absatz bestimmt	1000 t	.A	1 012	927	.A	8 734	7 846	8
2528 50	Hüttenbims, Hütten sand	1000 t *	562	.A	.A	.A	.A	.A	.
	darunter zum Absatz bestimmt	1000 t	.A	601	632	.A	5 950	5 127	6
2528	insgesamt	1000 t *	1 920	1 951	1 854	.A	.A	.A	.
	darunter zum Absatz bestimmt	1000 t	1 645	1 613	1 559	13 622	14 684	12 973	.
2529 10	Eisenhüttenschlackenerzeugnisse								
	Körnungen u. Korngemische (ohne solche für Streuzwecke)	1000 t	1 694	1 734	1 513	8 599	9 156	7 989	7
2529 30	Hüttenkalk, Konverterkalk	1000 t	33	74	25	1 035	1 649	872	4
2529 80	Sonst. Eisenhüttenschlackenerzeugnisse	1000 t	.A	1 198	1 059	.A	9 203	6 946	10
2529	insgesamt	1000 t	.A	3 007	2 596	.A	20 008	15 807	.
2531 10	Zement u. zementähnliche Bindemittel								
	Zementklinker zum Absatz best.	1000 t	.A	359	240	.A	24 151	15 612	9
2531 51	Portlandzement nach DIN 1164	1000 t *	.A	8 692	7 243	.A	.A	.A	.
	darunter zum Absatz bestimmt	1000 t	7 362	8 556	7 149	878 734	1 031 915	861 108	59
2531 54	Eisenportlandzement	1000 t *	220	290	190	.	.	.	.
2531 57	Hochofenzement	1000 t *	.A	1 220	824	.	.	.	.
2531 59	Sonst. Zement	1000 t *	.A	139	80	.	.	.	.
2531 90	Zementähnliche Bindemittel	1000 t *	.A	298	288	.	.	.	.
2531	insgesamt	1000 t *	9 650	10 998	8 865	.	.	.	.
	darunter zum Absatz bestimmt	1000 t	9 544	10 862	8 771	1 092 102	1 267 997	1 023 677	.
2532 10	Bearbeiteter Kalk- und Dolomitstein								
	Kalkstein, Kalkspat u. Dolomitstein, gemahlen	1000 t *	2 857	3 431	2 994	.	.	.	.
	darunter zum Absatz bestimmt	1000 t	1 676	2 207	1 957	63 165	70 913	64 640	72
2532 40	Kalkstein u. -spat, gebrannt, Dolomitstein, gebrannt oder gesintert	1000 t *	1 748	2 015	1 832	.	.	.	.
	darunter zum Absatz bestimmt	1000 t	1 544	1 799	1 651	191 276	220 547	202 818	48
2532 70	Hydraulische Bindemittel	1000 t	116	160	112	10 401	14 515	9 510	29
2532	insgesamt	.	.	.	.	264 842	305 975	276 968	.
2533 32	Erzeugnisse aus Gips								
	Baugips	1000 t	615	733	693	88 980	117 468	109 561	30
2533 33	Modell-, Form- u. Alabastergips	1000 t	51	46	43	12 552	13 403	12 200	9
2533 34	Dentalgips	1000 t	.A	2	3	.A	3 579	4 525	3
2533 39	Sonst. bearbeiteter Gips	1000 t	.A	.A	.A	.A	.A	.A	6
2533 71	Bauelemente aus Gips	1000 t	111	134	119	44 612	51 810	51 889	7
2533 75	Gipskartonplatten 1)	1000 m2	.A	37 609	39 028	.A	84 948	88 719	8
2533 77	Sonst. Gipszeugnisse	.	.	.	.	.A	.A	.A	1
2533	insgesamt	.	.	.	.	236 056	283 583	280 446	.
2535 21	Mörtel und Edelputz								
	Werk-Frischmörtel								
	Estrich	1000 m3	.A	25	21	.A	3 022	2 542	23
2535 25	Putzmörtel	1000 m3	39	43	35	4 834	6 280	4 615	40
2535 29	Mauer- und sonstige Mörtel	1000 m3	86	114	100	12 374	15 349	13 623	74
2535 30	Werk-Vormörtel	1000 m3	.A	30	23	.A	1 775	1 428	18
	Werk-Trockenmörtel								
	Estrich	1000 t	.A	244	211	.A	51 738	45 883	40
2535 43	Putzmörtel	1000 t	589	818	624	115 599	175 619	131 751	56
2535 45	Mauermörtel	1000 t	447	653	467	56 623	86 337	62 191	57
2535 49	Sonstige Mörtel	1000 t	392	463	375	137 472	158 666	127 119	58
2535 70	Edelputz	1000 t	.A	186	133	.A	75 752	56 599	21
2535	insgesamt	.	.	.	.	421 757	574 538	445 751	.
2536 00	Transportbeton	1000 m3	11 634	14 345	11 575	1 454 170	1 830 483	1 468 836	1 049

1) Auf 9,5 mm Plattendicke umgerechnet.

## 9 Produktion nach Güterarten und Güterklassen - Deutschland

Melde-Nr.	Erzeugnis	Einheit	M e n g e			W e r t in 1000 DM			Anzahl der Betr.
			1992 4. Vj	1993 3. Vj	1993 4. Vj	1992 4. Vj	1993 3. Vj	1993 4. Vj	
Ziegeleierzeugnisse									
2541 22	Hintermauerziegel	1000 m3	414	444	423	44 217	48 910	46 055	38
2541 25	Vollziegel 1)	1000 m3	.A	1 268	1 177	.A	134 937	126 003	48
2541 29	Hochlochziegel u.a. Hintermauerziegel (einschl. Spezialziegel) 1)	1000 m3	1 076	1 339	1 209	113 260	148 345	136 559	72
2541 32	Vormauerziegel	1000 m3	133	169	163	38 239	48 907	47 702	19
2541 39	Vollziegel 1)	1000 m3	188	205	191	37 201	41 450	39 768	20
2541 41	Klinker	1000 m3	156	202	180	40 208	50 653	46 832	27
2541 49	Vollklinker (einschl. Pflaster-, Kanalklinkern) 1)	1000 m3	.A	80	71	.A	17 978	16 851	15
2541 51	Hochlochklinker u.a. Klinker (einschl. Spezialklinkern) 1)	1000 m3	.A	80	71	.A	17 978	16 851	15
2541 51	Dachziegel	1000 St	95 609	112 753	109 910	135 548	162 730	160 277	30
2541 53	Preßdachziegel	1000 St	.A	55 222	54 333	.A	46 318	42 669	15
2541 55	Strangdachziegel	1000 St	6 141	4 618	5 494	6 021	4 778	5 988	6
2541 59	Biberschwänze	1000 St	9 567	14 296	13 908	45 343	61 851	65 625	28
2541 60	Sonst. Dachziegel und Dachzubehörteile aus Ton	1000 St	.A	31	28	.A	744	702	6
2541 70	Deckenziegel	1000 m2	866	959	882	21 892	23 801	22 173	6
2541 80	Klinkerplatten	1000 m2	155	103	336	79	60	156	3
2541 90	Drainrohre u. -formstücke	1000 St	.A	.A	.A	.A	12 179	10 527	26
2541	Sonst. Ziegeleierzeugnisse	.	.	.	.	649 162	803 641	767 887	.
insgesamt									
2542 10	Keram. Spaltplatten, -riemchen	1000 m2	.A	4 392	4 469	.A	79 720	81 764	15
2542 51	glasiert	1000 m2	1 823	1 576	1 610	37 145	29 238	32 081	12
2542 55	unglasiert bis 1,5 cm Dicke	1000 m2	91	143	154	3 083	4 158	4 144	6
2542	unglasiert über 1,5 cm Dicke 2)	1000 m2	.A	6 111	6 234	.A	113 116	117 989	.
insgesamt									
2543 00	Fertighäuser Überw. aus Ziegelfertigteilen z. Vollm. vorges. 3)	St	.A	.A	.A	.A	.A	.A	1
		1000 m2	.A	.A	.A				
Grobsteinzeug									
2545 11	Rohre u. Formstücke aus Steinzeug	t	.A	84 896	84 443	.A	69 656	68 919	11
2545 19	Andere Kanalisationsartikel aus Steinzeug	t	6 590	6 223	6 152	8 809	8 510	8 378	5
2545 91	Sonst. Steinzeugerzeugnisse	t	.A	1 134	2 081	.A	5 284	5 999	6
2545	insgesamt	t	74 691	92 253	92 676	68 360	83 450	83 296	.
Feuerfeste Erzeugnisse									
Geformte feuerfeste Erzeugnisse									
2547 21	Silikasteine	t	.A	5 945	5 603	.A	8 043	7 669	9
2547 23	Schamottesteine	t	87 082	84 678	76 247	64 528	61 560	53 448	38
2547 24	Tonerderische Steine	t	.A	30 275	29 657	.A	64 771	62 324	28
2547 25	Basische Steine	t	.A	108 602	111 358	.A	135 527	142 118	12
2547 27	Feuerleichtsteine	t	.A	19 584	16 460	.A	6 824	7 107	14
2547 29	Sonst. geformte Erzeugnisse	t	34 078	39 466	36 397	98 233	98 708	94 815	36
Ungeformte feuerfeste Erzeugnisse									
2547 31	Saure Mörtel u. Massen	t	64 607	56 440	48 995	8 085	8 465	8 515	17
2547 33	Schamottemörtel u. -massen	t	48 328	35 548	36 504	26 604	27 663	28 072	31
2547 34	Tonerderische Mörtel u. Massen	t	.A	31 866	31 885	.A	33 736	32 432	21
2547 35	Basische Mörtel u. Massen	t	.A	41 005	37 430	.A	27 655	25 581	18
2547 37	Feuerleicht- u. Isoliermassen	t	.A	2 188	1 941	.A	2 571	2 314	6
2547 39	Sonst. Mörtel u. Massen	t	14 027	15 766	15 004	18 773	17 412	18 205	20
2547	insgesamt	t	480 904	471 363	447 481	484 703	492 935	482 600	.
2549 00	Scherben u. Bruch von Grobkeramischen Erzeugnissen	1000 t	.A	.A	.A	.A	.A	.A	3
Kalksandsteine 1)									
2551 10	Vormauersteine u. Verblender	1000 m3	.A	351	283	.A	32 298	25 958	24
2551 20	Vollsteine	1000 m3	907	1 174	935	80 367	109 341	88 187	88
2551 30	Lochsteine	1000 m3	.A	955	724	.A	82 206	63 637	78
2551 50	Hohlblocksteine u. sonst. Bauelemente	1000 m3	287	462	362	26 551	46 125	36 922	34
2551	insgesamt	1000 m3	2 262	2 942	2 304	195 758	269 970	214 704	.
Betonerzeugnisse für den Hochbau									
Baustoffe aus Leichtbeton									
2554 11	Vollsteine, Vollblöcke, Bauplatten 1)	1000 m3	133	202	164	10 324	16 220	12 279	21
2554 12	Hohlblocksteine 1)	1000 m3	347	511	405	21 814	32 427	24 643	37
2554 13	Zwischenbauteile (Deckensteine)	1000 m2	.A	138	115	.A	1 300	911	9
2554 14	Wandbauplatten, unbewehrt	1000 m2	.A	15	29	.A	61	926	5
2554 15	Leichtbetonplatten, bewehrt	1000 m2	74	50	48	4 969	2 641	3 683	5
2554 19	Sonst. Bauelemente	1000 m3	.A	81	56	.A	33 646	23 889	30
2554 20	Baustoffe aus Schlackenbeton 1)	1000 m3	22	41	36	1 106	1 689	1 418	4
Baustoffe aus Porenbeton									
2554 31	Blocksteine, Plansteine, unbewehrt 1)	1000 m3	1 085	1 226	1 207	148 457	178 891	175 428	30
2554 32	Bauplatten, unbewehrt	1000 m3	.A	68	71	.A	9 167	9 207	6
2554 34	Dach- u. Deckenplatten, bewehrt	1000 m2	426	608	492				
		1000 m3	68	95	74	19 774	30 430	24 234	15
2554 36	Wandelemente, bewehrt	1000 m2	.A	749	655				
		1000 m3	.A	137	122	.A	40 929	36 338	13
2554 37	Sonst. Porenbetonerzeugnisse	1000 m3	.A	.A	.A	.A	.A	.A	2

1) In m3-Mauerwerk bei 24 cm Wanddicke unter Berücksichtigung der Fugen. - 2) Auch unglasierte Klinker-Spaltplatten. - 3) In m2-Wohn- bzw. Nutzfläche.

## 9 Produktion nach Güterarten und Güterklassen - Deutschland

Melde-Nr.	Erzeugnis	Einheit	M e n g e			W e r t in 1000 DM			Anzahl der Betr.
			1992 4. Vj	1993 3. Vj	1993 4. Vj	1992 4. Vj	1993 3. Vj	1993 4. Vj	1993 4. Vj
	Baustoffe aus Normal- u. Schwer- beton								
2554 41	Vollsteine 1)	1000 m3	.A	.A	.A	.A	.A	.A	7
2554 42	Hohlblocksteine 1)	1000 m3	151	243	168	11 100	20 261	14 365	48
2554 43	Schornsteinformstücke 2)	1000 m3	41	53	42	17 635	22 660	18 898	11
2554 44	Deckensteine	1000 m2	.A	7	5	.A	237	203	4
2554 45	Platten u. Dielen	1000 m2	327	434	336	13 385	16 608	12 621	12
2554 48	Gitterträger mit Betonfuß	1000 m	19	19	10	296	350	231	5
	Betondachsteine								
2554 51	Großformatige Dachsteine 3)	1000 St	.A	220 607	237 069	.A	243 737	257 745	26
2554 53	Kleinformatige Dachsteine u. Sonderformate	1000 St	.A	37 765	37 054	.A	38 101	38 283	18
2554 55	First- u. Gratsteine	1000 St	.A	4 255	5 632	.A	20 551	27 862	18
	Betonfertigteile								
2554 61	Großformatige Wandbauteile	1000 m2*	2 156	2 294	2 294	.A	189 428	197 148	163
	darunter zum Absatz bestimmt	1000 m2	.A	2 128	2 130	.A			
2554 63	Großformatige Deckentafeln	1000 m2*	6 185	8 411	6 783	.A			
	darunter zum Absatz bestimmt	1000 m2	.A	8 344	6 714	.A	318 330	248 593	177
2554 65	Betonfertigteile konstruktiver Art	1000 t *	.A	1 237	1 041	.A			
	darunter zum Absatz bestimmt	1000 t	916	1 149	952	337 800	424 534	349 962	282
2554 67	Decken- u. Deckenhohlbalken	1000 m2	39	49	32	2 357	2 420	1 776	13
2554 68	Fertigbauzellen 4)	1000 t *	13	14	13	.A			
	darunter zum Absatz bestimmt	1000 t	13	14	13	16 599	18 722	16 674	4
2554 69	Fenster aus Beton	1000 St*	.A	84	67	.A			
	darunter zum Absatz bestimmt	1000 St	.A	84	67	.A	13 026	10 614	14
	Betonwerkstein								
2554 71	Treppenbaufertigteile	1000 t *	.A	.A	.A				
	darunter zum Absatz bestimmt	1000 t	48	62	49	23 356	31 281	26 147	56
2554 75	Platten zum Verkleiden u. Be- legen für Innen u. Außen	1000 m2*	.A	1 239	.A				
	darunter zum Absatz bestimmt	1000 m2	957	1 239	1 139	29 509	40 650	37 952	25
2554 77	Architekturteile	1000 t *	.A	.A	.A	.A			
	darunter zum Absatz bestimmt	1000 t	.A	14	13	.A	8 633	7 851	21
2554 78	Betonwaben u. Ornamentsteine	1000 m2	.A	.A	.A	.A	.A	.A	2
2554 91	Baustoffe a. Trümmerverwertung	1000 t	9	9	7	4 258	4 593	4 177	3
2554 97	Sonst. Betonsteinerzeugnisse für den Hochbau	1000 t	.A	113	105	.A	41 728	37 782	38
2554	insgesamt		.A	.	.	1 475 978	1 808 405	1 625 506	.
	Betonerzeugnisse für den Tiefbau								
2557 11	Betonrohre aller Art	1000 t	715	828	711	88 695	107 115	93 749	106
2557 15	Fertigteile für Schächte u. Brunnen	1000 t	280	416	341	53 608	86 865	72 162	102
2557 20	Stahlbeton- u. Spannbetonrohre	1000 t	.A	372	333	.A	74 893	64 357	38
2557 31	Gehwegplatten u. Belagplatten	1000 t	517	686	513	59 475	84 782	62 404	118
2557 34	Bordsteine, Rinnsteine, Einfas- sungssteine, Randsteine, Bahn- steigkanten	1000 t	623	719	553	56 215	70 289	53 931	144
2557 37	Betonpflastersteine aller Art	1000 t	3 820	4 829	3 627	313 166	419 084	313 371	226
2557 40	Fertigteile für Kläranlagen u. Abscheider, Abdeckplatten u. Schachtabdeckungen	1000 t	230	213	195	73 102	74 960	68 076	80
2557 50	Kabelkanalformsteine, Abzweig- kästen, Kabelschächte u. ä.	1000 t	56	54	56	28 994	27 203	28 227	23
2557 60	Gleisschwellen	1000 t	.A	89	63	.A	25 340	18 364	10
2557 70	Rammpfähle	1000 t	.A	.A	.A	.A	.A	.A	1
	Konstruktive Fertigteile								
2557 81	für den unterirdischen Ver- kehrswegebau	1000 t	.A	19	22	.A	9 254	10 536	4
2557 83	für den Brückenbau	1000 t	.A	.A	.A	.A	.A	.A	2
2557 85	für die Hangbefestigung	1000 t	34	60	35	7 846	13 464	8 000	13
2557 87	Lärmschutzwände	1000 t	6	7	9	2 494	3 035	3 670	7
2557 99	Sonst. Betonzeugnisse für den Tiefbau	1000 t	353	496	383	70 217	97 404	73 603	112
2557	insgesamt	1000 t	7 124	8 790	6 845	858 302	1 094 110	871 615	.
	Betonerzeugnisse für andere Zwecke								
2559 11	Stahl- u. Spannbetonmaste	t	.A	17 255	19 843	.A	40 016	56 278	4
2559 15	Pfosten u. Platten aller Art für Einfriedungen	t	16 976	25 357	16 911	2 124	3 043	2 030	11
2559 50	Grabsteine, Denkmäler u.ä.	t	.A	804	687	.A	832	644	6
2559 70	Betonzeugnisse für Garten- bau- u. Landwirtschaftsbe- triebe	t	119 844	168 491	126 700	21 094	29 240	23 026	35
2559 99	Sonst. Betonzeugnisse	t	.A	54 010	52 693	.A	18 531	19 690	29
2559	insgesamt	t	199 635	265 917	216 834	108 782	91 662	101 668	.
	Gebälzte miner. Erzeugnisse								
2561 10	Blähton, auch Blähschiefer	t	.A	194 450	174 680	.A	23 644	22 003	6
2561 50	Gebälhter Vermiculit, Perlit, Chlorit u. ä.	t	19 654	24 482	23 006	16 279	21 003	19 442	7
2561	insgesamt	t	.A	218 932	197 686	.A	44 647	41 445	.
2562 00	Erzeugnisse aus Kunstharzbeton	t	11 000	13 848	15 120	31 342	37 589	37 863	8
	Dämm- u. Leichtbauplatten								
	aus Holzwolke 5)								
2564 12	ohne Verbindung mit Platten	1000 m2	.A	2 513	2 246	.A	19 199	17 850	13
2564 13	aus Kunststoff	1000 m2	.A	2 513	2 231	.A	22 174	20 610	10
2564 14	mit Platten aus Kunststoff verbunden	1000 m2	.A	2 513	2 231	.A	22 174	20 610	10
	aus Gipskartonverbundplatten mit Hartschaum fest verbunden 5)	1000 m2	115	168	168	1 446	3 284	3 290	3

1) In m3-Mauerwerk bei 24 cm Wanddicke unter Berücksichtigung der Fugen. - 2) In m3-Mauerwerk (ohne Inhalt der Rauchgasabzüge). -  
3) Umrechnung in Stück-Kleinformat (DIN 1115). - 4) Gesamtgewicht. - 5) Auf 2,5 cm Plattendicke umgerechnet.

## 9 Produktion nach Güterarten und Güterklassen - Deutschland

Melde-Nr.	Erzeugnis	Einheit	M e n g e			W e r t in 1000 DM			Anzahl der Betr.
			1992 4. Vj	1993 3. Vj	1993 4. Vj	1992 4. Vj	1993 3. Vj	1993 4. Vj	1993 4. Vj
2564 15	aus sonst. Material 1)	1000 m2	.A	187	215	.A	9 230	10 448	5
2564 20	Deckenhohl- u. Deckenvollkörper, Dübelsteine u. ä. aus Holz- bzw. Pflanzenfasern, zement-, gips- u. magnesitgebunden	.	.	.	.	8 532	10 623	9 450	13
2564	insgesamt	.	.	.	.	51 886	64 510	61 648	.
	Mineralische Isoliermittel und Filter								
2566 10	Isoliermassen	t	14 473	17 848	20 990	4 632	4 801	4 602	7
2566 20	Isoliersteine u. -formstücke	m3	8 232	11 287	8 253	3 641	3 217	2 945	5
2566 30	Isolierplatten, -matten u. -matratzen 1)	1000 m2	.A	31 239	28 510	.A	206 027	183 323	20
2566 40	Andere Isoliermittel	t	.A	.A	.A	.A	7 623	6 624	6
2566 70	Filtermassen	t	.A	3 645	4 754	.A	1 122	1 157	3
2566	insgesamt	.	.	.	.	208 523	222 790	198 651	.
	Faserzementwaren								
2567 10	Platten 2)	1000 m2	.A	6 441	6 189	.A	96 746	90 857	7
2567 30	Form- und Preßstücke 2)	1000 m2	.A	702	645	.A	25 598	24 410	10
2567 50	Rohre 3)	1000 m2	.	.	.	.	.	.	.
2567 90	Sonstige Faserzementwaren	.	.	.	.	.A	2 579	2 081	3
2567	insgesamt	.	.	.	.	.A	124 923	117 348	.
	Asbestzementwaren								
2568 10	Druckrohre 3)	1000 m2	.A	.A	.A	.A	.A	.A	2
2568 90	Sonstige Asbestzementwaren	.	.	.	.	.A	.A	.A	1
2568	insgesamt	.	.	.	.	.A	.A	.A	.
2569 00	Sonst. Erzeugnisse aus Steinen u. Erden, a.n.g.	t	44 952	41 354	42 297	28 337	26 433	25 911	11
	Asbestspinnstoffwaren								
2573 10	Asbestgewebe u. -bänder (auch mit Glasfaserbeimischungen)	t *	.A	.A	.A	.	.	.	.
2573 20	Asbestschutzbekleidung	t	.A	.A	.A	.A	.A	.A	1
2573 60	Asbestpackungen u. -isolier- schnüre	t	148	184	191	5 523	6 638	6 095	3
2573 90	Sonst. konfektionierte Asbest- waren	t	.A	.A	.A	.A	.A	.A	2
2573	insgesamt	.	.	.	.	10 701	10 832	10 607	.
2574 00	Asbest-Kautschukwaren	t	89	100	85	10 457	11 445	10 294	3
	IT-Platten u. -dichtungen (mit u. ohne Metalleinlagen)								
2576 10	IT-Platten	t	358	245	213	8 057	6 330	5 467	4
2576 50	IT-Dichtungen	t	750	662	568	11 847	10 789	9 636	13
2576	insgesamt	t	1 108	906	780	19 904	17 119	15 103	.
2578 00	Asbest-Filtermaterial	t	-	-	-	-	-	-	-
2579 00	Sonst. asbesthaltige Erzeugnisse (ohne Brems- und Kupplungs- materialien)	t	.A	.A	.A	.A	.A	.A	2
	Schleifscheiben u. sonst. Schleifkörper								
2581 11	aus Korund in keramischer u. Silicat- bindung	t	.A	2 805	2 858	.A	42 916	41 657	30
2581 13	in Kunstharzbindung ohne Faserstoffverstärkung	t	1 482	1 311	1 191	17 916	15 334	14 307	23
2581 14	mit Faserstoffverstärkung	t	.A	5 702	5 444	.A	46 711	44 533	22
2581 15	in Gummi- oder Magnesitbindung	t	33	25	23	974	867	665	3
2581 17	in Magnesitbindung	t	108	.A	.A	211	.A	.A	2
2581 51	aus Siliciumcarbid in keramischer u. Silicat- bindung	t	.A	.A	.A	.A	.A	.A	22
2581 53	in Kunstharzbindung ohne Faserstoffverstärkung	t	457	445	408	5 959	5 199	4 844	23
2581 54	mit Faserstoffverstärkung	t	1 393	1 287	1 320	11 419	11 771	12 142	13
2581 56	in Gummi- oder Magnesitbindung	t	534	258	228	1 390	1 466	1 345	5
2581	insgesamt	t	12 711	12 259	11 860	133 659	131 199	125 834	.
	Schleifpapiere, -gewebe, -kom- bination, -mittel auf sonst. Unterlagen, Lamellenschleif- räder u. -stifte								
2583 11	Schleifpapiere wasserfest	1000 m2	.A	1 392	1 938	.A	6 576	8 886	8
2583 19	nicht wasserfest	1000 m2	5 047	6 013	5 335	26 856	32 562	30 117	9
2583 21	Schleifgewebe wasserfest	1000 m2	293	327	305	7 046	8 135	8 186	7
2583 29	nicht wasserfest	1000 m2	.A	4 369	4 518	.A	75 210	77 671	9
2583 40	Schleifkombination	1000 m2	171	164	206	3 660	3 938	4 579	5
2583 70	Schleifmittel auf sonst. Unter- lagen	1000 m2	401	457	483	11 990	13 270	13 684	7
2583 80	Lamellenschleifräder u. -stifte	.	.	.	.	4 138	3 855	3 916	4
2583	insgesamt	.	.	.	.	.A	143 546	147 039	.
2585 00	Diamantschleifscheiben u. sonst. Diamantschleifkörper	t	.A	155	122	.A	30 108	26 482	19

1) Auf 2,5 cm Plattendicke umgerechnet. - 2) Auf 6 mm Plattendicke umgerechnet. - 3) Auf 6 mm Wanddicke umgerechnet.

9 Produktion nach Güterarten und Güterklassen - Deutschland

Melde-Nr.	Erzeugnis	Einheit	M e n g e			W e r t in 1000 DM			Anzahl der Betr.
			1992 4. Vj	1993 3. Vj	1993 4. Vj	1992 4. Vj	1993 3. Vj	1993 4. Vj	1993 4. Vj
2587 00	Schleifscheiben u. sonstige Schleifkörper aus kubischem Bornitrid	t	11	10	10	7 210	6 926	6 603	9
2589 00	Sonst. Schleifmittel u. Schleifpulver	t	3 518	5 528	4 632	5 072	7 071	4 281	6
2592 00	Reparaturen, Veredlung und Montagen von Erzeugnissen dieser Gütergruppe	.	.	.	.	.A	2 227	2 004	5
2595 00	Eigenveredlung	.	.	.	.	4 056	5 169	5 857	5
2596 00	Lohnveredlung	.	.	.	.	.A	7 542	8 184	7
2597 00	Montagen	.	.	.	.	39 919	45 140	45 047	33
<u>Eisen und Stahl</u>									
2711 12	Roheisen								
2711 17	Roheisen für die Stahlerzeugung	1000 t *	.A	.A	.A	.	.	.	9
2711 18	Gießerei-Roheisen	1000 t *	.A	.A	.A	.	.	.	4
2711 19	Spiegeleisen über 6 bis 30 vH Mn-Gehalt 1)	1000 t *	.	.	.	.	.	.	
2711 20	Sonst. Roheisen 2)	1000 t *	.A	.A	.A	.	.	.	1
2711	Eisen- und Stahlschwamm 1)	1000 t *	.	.	.	.	.	.	
	insgesamt	1000 t *	.A	.A	.A	.	.	.	.
<u>Ferrolegerungen</u>									
2712 11	Ferromangan mit einem Gehalt an Kohlenstoff von mehr als 2 vH 1)	1000 t *	.	.	.	.	.	.	
2712 13	mit einem Gehalt an Kohlenstoff von 2 vH oder weniger 3)	1000 t *	.	.	.	.	.	.	
2712 21	Ferrosilicium mit einem Gehalt an Silicium von 15 vH oder weniger 3)	1000 t *	.	.	.	.	.	.	
2712 25	mit einem Gehalt an Silicium von mehr als 15 vH 3)	1000 t *	.	.	.	.	.	.	
2712 93	Ferrochrom 3)	1000 t *	.	.	.	.	.	.	
2712 94	Ferrowolfram und Ferrosilicium-wolfram 3)	1000 t *	.	.	.	.	.	.	
2712 95	Ferromolybdän 3)	1000 t *	.	.	.	.	.	.	
2712 96	Ferrovanadin 3)	1000 t *	.	.	.	.	.	.	
2712 97	Ferrosiliciummangan 3)	1000 t *	.	.	.	.	.	.	
2712 99	Sonst. Ferrolegerungen 4)	1000 t *	.A	.A	.A	.	.	.	.
	darunter zum Absatz bestimmt	1000 t	.A	.A	.A	.	.	.	.
2712	insgesamt	1000 t *	.A	.A	.A	.	.	.	.
	darunter zum Absatz bestimmt	1000 t	.A	.A	.A	.	.	.	.
2713 30	Stahlrohblöcke u. -brammen aus Oxygenstahl	1000 t *	6 290	7 577	7 173	.	.	.	11
2713 70	aus Elektro-Stahl 5)	1000 t *	.	.	.	.	.	.	26
2713 90	aus Stahl sonst. Herstellungsverfahren 6)	1000 t *	2 127	2 144	1 996	.	.	.	1
2713	insgesamt	1000 t *	8 417	9 721	9 169	.	.	.	.
2714 10	Vorgewalztes Stahlhalbzeug Vorblöcke, Vorbrammen u. Platten, Knüppel (ohne Röhrenrund- u. -mehrkantstahl)	1000 t *	.A	.A	.A	.	.	.	.
	darunter zum Absatz bestimmt	1000 t	.A	.A	.A	.A	.A	.A	16
2714 30	Röhrenrund- u. -mehrkantstahl (Halbzeug für nahtlose Rohre)	1000 t *	.A	.A	.A	.	.	.	.
	darunter zum Absatz bestimmt	1000 t	.A	.A	.A	.A	.A	.A	2
2714 50	Warmbreitband (Coils) in Rollen ab 600 mm Breite	1000 t *	2 907	3 415	3 197	.	.	.	.
	darunter zum Absatz bestimmt	1000 t	839	997	823	459 525	513 635	424 607	5
2714	insgesamt	1000 t *	.A	4 224	3 986	.	.	.	.
	darunter zum Absatz bestimmt	1000 t	.A	1 382	1 195	.A	725 149	645 613	.
2715 10	Walzstahl, auch plattiert								
	Gleisoberbauerzeugnisse	1000 t *	.A	74	74	.	.	.	.
	darunter zum Absatz bestimmt	1000 t	.A	74	74	.A	90 409	87 729	5
2715 22	Formstahl	1000 t *	380	418	452	.	.	.	.
	darunter zum Absatz bestimmt	1000 t	379	417	451	222 768	251 352	282 701	9
2715 25	Spundwunderzeugnisse, warm gewalzt u. aus Warmbreitband oder Warmbandstahl kaltprofiliert	1000 t *	.A	.A	.A	.	.	.	.
	darunter zum Absatz bestimmt	1000 t	.A	.A	.A	.A	.A	.A	2
2715 27	Stabstahl (einschl. Streckdraht)	1000 t *	682	607	564	.	.	.	.
	darunter zum Absatz bestimmt	1000 t	664	590	532	493 353	421 325	402 683	23
2715 30	Walzdraht (ohne kalt gezogenen Draht)	1000 t *	1 171	1 267	1 234	.	.	.	.
	darunter zum Absatz bestimmt	1000 t	1 151	1 254	1 226	551 836	620 033	571 770	10
2715 42	Breitflachstahl (über 150 mm Breite, 4 mm Dicke u. mehr)	1000 t *	.A	.A	.A	.	.	.	.
	darunter zum Absatz bestimmt	1000 t	.A	.A	.A	.A	.A	.A	4
2715 45	Bandstahl (Mittel- u. Schmalband unter 600 mm Breite)	1000 t *	.A	386	335	.	.	.	.
	darunter zum Absatz bestimmt	1000 t	.A	367	318	.A	254 775	222 404	14
2715 47	Warmbreitband ab 600 mm Breite	1000 t *	927	1 238	1 158	.	.	.	.
	darunter zum Absatz bestimmt	1000 t	899	1 225	1 158	493 009	620 623	598 721	6

1) In Meldenummer 2711 19 enthalten. - 2) Enthält auch die Meldenummern 2711 18, 2711 20 und 2712 11. - 3) In Meldenummer 2712 99 enthalten. - 4) Enthält auch die Meldenummern 2712 13 bis 2712 97. - 5) In Meldenummer 2713 90 enthalten. - 6) Enthält auch die Meldenummer 2713 70.

## 9 Produktion nach Güterarten und Güterklassen - Deutschland

Melde-Nr.	Erzeugnis	Einheit	M e n g e			W e r t in 1000 DM			Anzahl der Betr.
			1992 4. Vj	1993 3. Vj	1993 4. Vj	1992 4. Vj	1993 3. Vj	1993 4. Vj	1993 4. Vj
	Blech, warm u. kalt gewalzt, ab 600 mm Breite Blech von 3 mm Dicke u. mehr (auch Blech aller Art mit aufgewalztem Muster)								
2715 52	Bandblech	1000 t *	173	157	150				
	darunter zum Absatz bestimmt	1000 t	172	157	150	182 287	151 078	137 796	9
2715 53	Quartoblech	1000 t *	741	645	651				
	darunter zum Absatz bestimmt	1000 t	724	635	635	540 753	470 057	466 091	9
2715 55	Feinblech unter 3 mm Dicke	1000 t *	.A	27	20				
	warm gewalzt	1000 t	.A	23	17	.A	20 617	14 301	10
2715 56	darunter zum Absatz bestimmt	1000 t							
	kalt gewalzt in Tafeln oder Rollen (auch Feinblech zur Herstellung von Spaltband)	1000 t *	.A	2 684	2 457				
	darunter zum Absatz bestimmt	1000 t	.A	1 618	1 428	.A	1 386 579	1 257 407	15
2715	insgesamt	1000 t *	6 972	7 585	7 171				
	darunter zum Absatz bestimmt	1000 t	5 912	6 435	6 056	4 213 953	4 375 408	4 122 742	.
2716 10	Weiterverarbeiteter Walzstahl Spaltband aus Feinblech, kalt gewalzt, in Rollen, unter 600 mm Breite	1000 t *	.A	126	111				
	darunter zum Absatz bestimmt	1000 t	.A	126	111	.A	246 890	193 444	20
2716 20	Verzinktes Blech u. Band	1000 t *	.A	998	937				
	darunter zum Absatz bestimmt	1000 t	.A	884	808	.A	744 146	690 323	12
2716 30	Verbleites Blech u. Band	1000 t *	9	7	8				
	darunter zum Absatz bestimmt	1000 t	9	7	8	12 163	9 564	10 475	3
2716 51	Weißblech u. Weißband	1000 t *	181	185	163				
	darunter zum Absatz bestimmt	1000 t	181	185	163	243 064	247 798	216 365	4
2716 55	Feinstblech u. Feinstband, un- lackiert oder lackiert	1000 t *	49	51	45				
	darunter zum Absatz bestimmt	1000 t	30	33	29	28 048	25 703	26 461	3
2716 71	Kunststoffüberzogenes Blech u. Band	1000 t *	.A	131	122				
	darunter zum Absatz bestimmt	1000 t	.A	125	115	.A	165 774	156 402	6
2716 79	Sonst. überzog. oder plattier- tes Blech u. Band	1000 t *	.A	155	151				
	darunter zum Absatz bestimmt	1000 t	.A	155	151	.A	174 237	166 798	13
2716	insgesamt	1000 t *	1 423	1 653	1 538				
	darunter zum Absatz bestimmt	1000 t	1 256	1 514	1 385	1 414 750	1 614 112	1 460 268	.
2719 10	Schrott u. Nebenerzeugnisse der Hochofen-, Stahl- und Warmwalz- werke	1000 t *							
	Stahlschrott	1000 t	126	160	141	9 061	22 549	22 773	59
2719 30	Nutzseisen	1000 t *	.	.	.	.	.	.	.
	darunter zum Absatz bestimmt	1000 t	.	.	.	.	.	.	.
2719 50	Gichtstaub, Reststoffe, geeignet zur Wiedergewinnung von Eisen und Stahl	1000 t *	.A	.	.A	.A	.	.A	10
	darunter zum Absatz bestimmt	1000 t	.A	.	.A	.A	.	.	.
2719 70	Konverterschlacke (Thomasschl.)	1000 t *	.A	.A	.A	.A	.	.	.
	darunter zum Absatz bestimmt	1000 t	.A	.	.	.A	.	.	.
2719	insgesamt	1000 t *	.A	.A	.A	.A	22 549	22 773	.
	darunter zum Absatz bestimmt	1000 t	.A	160	141	.A			.
2731 00	Rohrluppen zur Herstellung von Präzisionsstahlrohren	1000 t *	.A	60	62				
	darunter zum Absatz bestimmt	1000 t	10	35	37	13 040	34 882	32 159	8
2733 10	Präzisionsstahlrohre nahtlos	1000 t *	.A	33	34				
	darunter zum Absatz bestimmt	1000 t	.A	33	34	.A	97 186	97 209	9
2733 50	geschweißt	1000 t *	.A	130	133				
	darunter zum Absatz bestimmt	1000 t	.A	127	128	.A	235 671	239 691	31
2733	insgesamt	1000 t *	.A	162	167	.A			.
	darunter zum Absatz bestimmt	1000 t	.A	159	162	.A	332 857	336 900	.
2735 10	Sonst. Stahlrohre nahtlos	1000 t *	.A	242	261				
	darunter zum Absatz bestimmt	1000 t	.A	224	244	.A	326 674	342 294	20
2735 60	geschweißt	1000 t *	.A	345	373				
	darunter zum Absatz bestimmt	1000 t	.A	341	372	.A	443 968	505 618	46
2735	insgesamt	1000 t *	576	588	634				
	darunter zum Absatz bestimmt	1000 t	562	565	616	872 918	770 642	847 912	.
2741 00	Geschmiedetes Halbzeug	1000 t *	.A	38	34				
	darunter zum Absatz bestimmt	1000 t	7	8	11	15 357	17 094	23 161	15
2742 00	Geschmiedete Stäbe, auch Schmiedewalzerzeugnisse	1000 t *	.A	49	42				
	darunter zum Absatz bestimmt	1000 t	48	43	39	134 191	114 462	106 737	25
2745 00	Freiformschmiedestücke über 125 kg Rohgewicht	1000 t *	.A	41	36				
	darunter zum Absatz bestimmt	1000 t	.A	41	36	.A	169 005	153 125	33
2746 00	Geschmiedete oder gewalzte Ringe über 125 kg Rohgewicht	1000 t *	.A	19	17				
	darunter zum Absatz bestimmt	1000 t	11	13	11	38 771	35 663	35 191	19
2747 00	Rollendes Eisenbahnzeug (auch gewalzt)	1000 t *	.A	11	12				
	darunter zum Absatz bestimmt	1000 t	.A	11	12	.A	57 647	60 037	4



9 Produktion nach Güterarten und Güterklassen - Deutschland

Melde-Nr.	Erzeugnis	Einheit	M e n g e			W e r t in 1000 DM			Anzahl der Betr.
			1992 4. Vj	1993 3. Vj	1993 4. Vj	1992 4. Vj	1993 3. Vj	1993 4. Vj	
NE-Metalle und -Metallhalbzeug 3)									
Leichtmetalle u. deren Legierungen									
2811 12	Hüttenaluminium, nicht legiert	t *	.A	.A	.A	.	.	.	.
	darunter zum Absatz bestimmt	t	.A	75 808	72 739	.A	.A	.A	8
2811 16	Hüttenaluminium, legiert	t *	.A	85 729	77 101	.	.	.	.
	darunter zum Absatz bestimmt	t	.A	80 212	72 712	.A	170 587	153 214	13
2811 22	Reinst- u. Reinaluminium u. (umgeschmolzen)	t *	.A	.A	.A	.	.	.	.
	darunter zum Absatz bestimmt	t	9 972	11 383	9 776	11 382	12 099	10 277	4
2811 24	Aluminiumgranalien, -grieß u. -pulver	t *	.A	.A	.A	.	.	.	.
	darunter zum Absatz bestimmt	t	.A	.A	.A	.A	.A	.A	2
2811 27	Umschmelz-Aluminiumlegierungen	t *	.A	98 500	91 724	.	.	.	.
	darunter zum Absatz bestimmt	t	.A	86 015	83 875	.A	161 376	153 504	24
2811 50	Magnesium u. Magnesiumlegierungen (auch Pulver)	t *	.A	.A	.A	.	.	.	.
	darunter zum Absatz bestimmt	t	.A	.A	.A	.A	.A	.A	1
2811	insgesamt	t *	.A	327 787	302 051	.	.	.	.
	darunter zum Absatz bestimmt	t	278 737	254 296	239 893	578 935	502 097	464 835	.
Schwermetalle u. deren Legierungen									
2813 11	Elektrolytkupfer (Kathoden) 1)	t *	.	.	.	.	.	.	.
	darunter zum Absatz bestimmt 1)	t	.	.	.	.	.	.	.
2813 12	Raffinadekupfer 2)	t *	225 374	234 777	226 696	.	.	.	.
	darunter zum Absatz bestimmt 2)	t	93 737	118 069	102 486	320 616	386 318	300 589	3
2813 15	Kupferpulver und Kupferlegierungspulver	t *	.A	.A	.A	.	.	.	.
	darunter zum Absatz bestimmt	t	.A	.A	.A	.A	.A	.A	5
2813 17	Kupferlegierungen	t *	.A	.A	.A	.	.	.	.
	darunter zum Absatz bestimmt	t	.A	8 571	9 828	.A	26 488	29 475	5
2813 21	Weich- und Feinblei	t *	.A	.A	.A	.	.	.	.
	darunter zum Absatz bestimmt	t	62 357	45 427	68 270	52 448	32 533	50 101	12
2813 23	Bleipulver	t *	.A	.A	.A	.	.	.	.
	darunter zum Absatz bestimmt	t	.A	.A	.A	.A	.A	.A	4
2813 24	Hartblei u. Sammlerhartblei	t *	.A	.A	.A	.	.	.	.
	darunter zum Absatz bestimmt	t	.A	12 200	19 628	.A	8 144	14 316	11
2813 25	Bleilagermetall u. Bleilegierungen	t *	.A	49	58	.	.	.	.
	darunter zum Absatz bestimmt	t	.A	49	58	.A	162	158	4
2813 26	Schriftmetall (Letternmetall)	t *	.A	.A	.A	.	.	.	.
	darunter zum Absatz bestimmt	t	.A	.A	.A	.A	.A	.A	2
2813 31	Feinzink	t *	.A	.A	.A	.	.	.	.
	darunter zum Absatz bestimmt	t	78 474	84 719	86 898	142 752	135 249	134 292	3
2813 32	Rohzink (Hüttenzink)	t *	.A	.A	.A	.	.	.	.
	darunter zum Absatz bestimmt	t	.A	.A	.A	.A	.A	.A	3
2813 33	Zinkstaub	t *	2 834	2 311	2 364	.	.	.	.
	darunter zum Absatz bestimmt	t	2 834	2 311	2 364	6 783	4 942	5 051	3
2813 34	Zinkpulver	t *	-	-	-	.	.	.	.
	darunter zum Absatz bestimmt	t	-	-	-	.	.	.	.
2813 35	Umschmelzzink	t *	12 540	10 186	9 880	.	.	.	.
	darunter zum Absatz bestimmt	t	12 540	10 186	9 880	20 063	15 039	13 042	8
2813 37	Zinklegierungen	t *	.A	.A	.A	.	.	.	.
	darunter zum Absatz bestimmt	t	.A	15 692	20 946	.A	28 033	38 444	8
2813 41	Zinn (nicht legiert)	t *	.A	.A	.A	.	.	.	.
	darunter zum Absatz bestimmt	t	.A	.A	.A	.A	.A	.A	3
2813 44	Zinnpulver	t *	.A	.A	.A	.	.	.	.
	darunter zum Absatz bestimmt	t	.A	.A	.A	.A	.A	.A	3
2813 47	Zinnlegierungen	t *	.A	.A	.A	.	.	.	.
	darunter zum Absatz bestimmt	t	1 178	2 417	2 562	8 213	11 543	11 425	10
2813 49	Antimon	t *	.A	.A	.A	.	.	.	.
	darunter zum Absatz bestimmt	t	.A	.A	.A	.A	.A	.A	1
2813 50	Cadmium u. Cadmiumlegierungen	t *	.A	.A	.A	.	.	.	.
	darunter zum Absatz bestimmt	t	.A	.A	.A	.A	.A	.A	2
2813 60	Kobalt u. Kobaltlegierungen	t *	.A	.A	.A	.	.	.	.
	darunter zum Absatz bestimmt	t	.A	161	141	.A	18 331	15 202	5
2813 70	Nickel u. Nickellegierungen	t *	.A	.A	.A	.	.	.	.
	darunter zum Absatz bestimmt	t	.A	139	119	.A	5 723	4 501	6
2813 80	Quecksilber	t *	-	-	-	.	.	.	.
	darunter zum Absatz bestimmt	t	-	-	-	.	.	.	.
2813 91	Weichlote	t *	.A	2 191	2 233	.	.	.	.
	darunter zum Absatz bestimmt	t	.A	2 191	2 233	.A	16 328	16 800	11
2813 97	Sonst. Lote (auch Silberlote bis 8 vH Ag)	t *	.A	.A	.A	.	.	.	.
	darunter zum Absatz bestimmt	t	.A	.A	.A	.A	.A	.A	4
2813 99	Sonst. NE-Metalle u. -legierungen	t *	.A	8 575	5 867	.	.	.	.
	darunter zum Absatz bestimmt	t	.A	6 528	3 464	.A	52 066	41 846	12
2813	insgesamt	t *	488 742	452 219	482 196	.	.	.	.
	darunter zum Absatz bestimmt	t	347 434	327 025	348 812	807 011	779 340	716 466	.

1) In Meldenummer 2813 12 enthalten. - 2) Enthält auch die Meldenummer 2813 11. - 3) Bitte beachten sie auch die Einführung auf Seite 6 ff.

## 9 Produktion nach Güterarten und Güterklassen - Deutschland

Melde-Nr.	Erzeugnis	Einheit	M e n g e			W e r t in 1000 DM			Anzahl der Betr.
			1992 4. Vj	1993 3. Vj	1993 4. Vj	1992 4. Vj	1993 3. Vj	1993 4. Vj	1993 4. Vj
2815 00	Zwischenprodukte der NE-Metallindustrie, die der Metallgewinnung dienen	t *	.A	15 763	14 959	.A	16 549	19 152	8
	darunter zum Absatz bestimmt	t	.A	15 763	14 959	.A	16 549	19 152	8
	Edelmetalle								
2817 10	Silber	kg *	.A	.A	.A	.A	.A	.A	.A
	darunter zum Absatz bestimmt	kg	.A	.A	.A	.A	.A	.A	14
2817 20	Gold	kg *	.A	.A	.A	.A	.A	.A	.A
	darunter zum Absatz bestimmt	kg	.A	.A	.A	.A	.A	.A	11
2817 30	Platin	kg *	.A	.A	.A	.A	.A	.A	.A
	darunter zum Absatz bestimmt	kg	.A	.A	.A	.A	.A	.A	4
2817 50	Platinbeimetallo	kg *	.A	.A	.A	.A	.A	.A	.A
	darunter zum Absatz bestimmt	kg	.A	.A	.A	.A	.A	.A	5
2817 70	Edelmetall-Lote (einschl. Silberlote über 8 vH Ag)	kg *	70 976	58 833	44 741	16 221	16 221	13 891	6
	darunter zum Absatz bestimmt	kg	70 976	58 833	44 741	16 221	16 221	13 891	6
2817 90	Edelmetallpulver	kg *	.A	.A	.A	.A	.A	.A	.A
	darunter zum Absatz bestimmt	kg	6 405	8 089	9 578	2 687	2 829	3 123	4
2817	insgesamt	kg *	.A	681 083	622 680	.A	372 515	380 582	.A
	darunter zum Absatz bestimmt	kg	.A	413 015	382 222	.A	372 515	380 582	.A
	NE-Metallhalbzeug								
	Stäbe (Stangen) aus Aluminium u. Aluminiumlegierungen								
2841 11	nicht legiert	t *	.A	57	38	.A	.A	.A	.A
	darunter zum Absatz bestimmt	t	48	57	38	238	217	200	6
2841 15	legiert	t *	.A	4 474	2 898	.A	.A	.A	.A
	darunter zum Absatz bestimmt	t	4 978	4 474	2 898	26 993	20 280	13 515	16
	Profile aus Aluminium u. Aluminiumlegierungen								
2841 21	nicht legiert	t *	.A	.A	.A	.A	.A	.A	.A
	darunter zum Absatz bestimmt	t	.A	677	676	.A	7 759	7 482	11
2841 25	legiert	t *	.A	83 831	75 036	.A	.A	.A	.A
	darunter zum Absatz bestimmt	t	72 176	81 968	73 170	475 457	499 120	439 015	40
	Draht aus Aluminium u. Aluminiumlegierungen								
2841 31	nicht legiert	t *	.A	.A	.A	.A	.A	.A	.A
	darunter zum Absatz bestimmt	t	2 070	2 948	3 155	5 886	5 263	5 628	9
2841 35	legiert	t *	.A	1 341	1 061	.A	.A	.A	.A
	darunter zum Absatz bestimmt	t	.A	1 341	1 061	.A	8 615	6 710	7
	Bleche, Platten, Tafeln u. Bänder aus Aluminium u. Aluminiumlegierungen								
2841 41	nicht legiert	t *	.A	.A	.A	.A	.A	.A	.A
	darunter zum Absatz bestimmt	t	.A	140 269	126 105	.A	326 251	271 075	16
2841 45	legiert	t *	.A	.A	.A	.A	.A	.A	.A
	darunter zum Absatz bestimmt	t	.A	175 017	158 654	.A	420 887	369 172	20
	Rohre und Hohlstangen aus Aluminium u. Aluminiumlegierungen								
2841 51	nicht legiert	t *	.A	417	542	.A	.A	.A	.A
	darunter zum Absatz bestimmt	t	.A	417	542	.A	3 301	4 199	10
2841 55	legiert	t *	.A	.A	.A	.A	.A	.A	.A
	darunter zum Absatz bestimmt	t	5 296	4 516	3 957	41 767	35 960	31 382	19
2841 60	Gesenkpreß- u. Schmiedeteile aus Aluminium u. Aluminiumlegierungen	t *	.A	2 178	2 227	.A	.A	.A	.A
	darunter zum Absatz bestimmt	t	.A	2 178	2 227	.A	44 445	42 918	12
2841 70	Leitmaterial aus Aluminium u. Aluminiumlegierungen (einschl. Stahlaluminium)	t *	.A	16 644	11 601	.A	.A	.A	.A
	darunter zum Absatz bestimmt	t	13 661	12 130	8 696	39 242	24 734	15 954	16
2841 90	Sonst. Halbzeug aus Aluminium u. Aluminiumlegierungen	t *	.A	10 452	9 013	.A	.A	.A	.A
	darunter zum Absatz bestimmt	t	.A	10 452	9 013	.A	65 547	58 638	26
2841	insgesamt	t *	444 111	480 841	427 947	.A	.A	.A	.A
	darunter zum Absatz bestimmt	t	403 965	436 444	390 192	1 430 168	1 462 379	1 265 888	.A
	Halbzeug aus Magnesium u. Magnesiumlegierungen								
2842 10	Stäbe (Stangen), Profile, Draht, Bleche, Tafeln, Bänder	t *	.A	.A	.A	.A	.A	.A	.A
	darunter zum Absatz bestimmt	t	.A	.A	.A	.A	.A	.A	2
2842 50	Rohre u. Hohlstangen	t *	.A	-	-	.A	-	-	-
	darunter zum Absatz bestimmt	t	.A	-	-	.A	-	-	-
2842 90	Sonst. Halbzeug	t *	.A	.A	.A	.A	.A	.A	.A
	darunter zum Absatz bestimmt	t	.A	.A	.A	.A	.A	.A	2
2842	insgesamt	t *	.A	.A	.A	.A	.A	.A	.A
	darunter zum Absatz bestimmt	t	.A	.A	.A	.A	.A	.A	.A
	Halbzeug aus Kupfer u. Kupferlegierungen								
	Stäbe (Stangen) u. Profile								
2843 11	nicht legiert	t *	.A	.A	.A	.A	.A	.A	.A
	darunter zum Absatz bestimmt	t	.A	3 930	3 836	.A	21 910	19 946	11
2843 15	legiert	t *	.A	.A	.A	.A	.A	.A	.A
	darunter zum Absatz bestimmt	t	40 292	43 721	44 174	159 705	155 369	144 798	15

## 9 Produktion nach Güterarten und Güterklassen - Deutschland

Melde-Nr.	Erzeugnis	Einheit	M e n g e			W e r t in 1000 DM			Anzahl der Betr.
			1992 4. Vj	1993 3. Vj	1993 4. Vj	1992 4. Vj	1993 3. Vj	1993 4. Vj	1993 4. Vj
	Draht								
2843 32	mit einer Stärke bis 0,5 mm	t	*	.A	36 765	50 169			
	nicht legiert	t	*	.A	36 765	50 169			
2843 34	darunter zum Absatz bestimmt	t	*	.A	35 773	48 485	31 481	21 761	31 187
	legiert	t	*	.A	1 288	1 284	.A	16 914	17 102
	darunter zum Absatz bestimmt	t	*	.A	1 288	1 284	.A	16 914	17 102
2843 35	mit einer Stärke über 0,5 mm	t	*	.A					
	bis 6 mm	t	*	.A					
2843 37	nicht legiert	t	*	.A	30 212	27 509	49 726	39 384	30 842
	darunter zum Absatz bestimmt	t	*	.A	17 749	14 962	.A	37 837	35 286
2843 38	legiert	t	*	.A	7 306	6 989	.A	37 837	35 286
	darunter zum Absatz bestimmt	t	*	.A	7 306	6 989	.A	37 837	35 286
2843 39	mit einer Stärke über 6 mm	t	*	.A	68 966	82 835	.A	119 131	168 784
	nicht legiert	t	*	.A	62 496	75 466	.A	119 131	168 784
2843 39	legiert	t	*	.A	.A	.A	.A	.A	.A
	darunter zum Absatz bestimmt	t	*	.A	.A	.A	.A	.A	.A
	Bleche, Platten, Tafeln, Bänder	t	*	.A					
	mit einer Stärke über 0,15 mm	t	*	.A					
2843 41	nicht legiert	t	*	.A	.A	.A	.A	209 160	180 369
	darunter zum Absatz bestimmt	t	*	.A	62 676	60 569	.A	209 160	180 369
2843 45	legiert	t	*	.A	.A	.A	.A	237 649	210 572
	darunter zum Absatz bestimmt	t	*	.A	68 940	65 977	.A	237 649	210 572
	Rohre (einschl. Rohlingen) u. Hohlstangen	t	*	.A	.A	.A	.A	264 060	225 531
2843 51	nicht legiert	t	*	.A	.A	.A	.A	264 060	225 531
	darunter zum Absatz bestimmt	t	*	.A	39 639	36 898	.A	264 060	225 531
2843 55	legiert	t	*	.A	19 231	19 280	121 624	114 327	113 359
	darunter zum Absatz bestimmt	t	*	.A	18 658	18 833	121 624	114 327	113 359
2843 60	Gesenschniedestücke	t	*	.A	.A	.A	.A	45 286	47 906
	darunter zum Absatz bestimmt	t	*	.A	3 905	4 095	.A	45 286	47 906
2843 71	Litzen u. Seile	t	*	.A	27 916	26 819	58 057	55 901	50 821
	darunter zum Absatz bestimmt	t	*	.A	12 926	12 538	58 057	55 901	50 821
2843 75	Stahlkupfer	t	*	.A	142	149	1 849	1 344	1 189
	darunter zum Absatz bestimmt	t	*	.A	163	142	1 849	1 344	1 189
2843 80	Widerstandsmaterial	t	*	.A	.A	.A	.A	.A	.A
	darunter zum Absatz bestimmt	t	*	.A	.A	.A	.A	.A	.A
2843 90	Sonst. Halbzeug	t	*	.A	.A	.A	.A	32 315	35 675
	darunter zum Absatz bestimmt	t	*	.A	2 933	2 997	.A	32 315	35 675
2843	insgesamt	t	*	448 151	426 785	441 986	1 453 573	1 385 449	1 327 057
	darunter zum Absatz bestimmt	t	*	392 782	384 925	400 200	1 453 573	1 385 449	1 327 057
	Halbzeug aus Blei u. Bleilegien								
2844 10	Stäbe, Profile u. Draht	t	*	.A	.A	.A	.A	.A	.A
	massiv	t	*	.A	.A	.A	.A	.A	.A
	darunter zum Absatz bestimmt	t	*	.A	.A	.A	.A	.A	.A
2844 30	Bleche, Platten, Tafeln u. Bänder	t	*	.A	.A	.A	.A	.A	.A
	darunter zum Absatz bestimmt	t	*	.A	.A	.A	.A	.A	.A
2844 50	Rohre (einschl. Rohlingen), Hohlstangen, Traps, Bogen, Rohrverschluß- u. Rohrverbindungsstücke	t	*	.A	.A	.A	.A	.A	.A
	darunter zum Absatz bestimmt	t	*	.A	.A	.A	.A	.A	.A
2844 90	Sonst. Halbzeug	t	*	.A	.A	.A	.A	.A	.A
	darunter zum Absatz bestimmt	t	*	.A	.A	.A	.A	.A	.A
2844	insgesamt	t	*	.A	.A	.A	.A	.A	.A
	darunter zum Absatz bestimmt	t	*	.A	.A	.A	.A	.A	.A
	Halbzeug aus Zink u. Zinklegierungen								
2845 10	Stäbe, Profile u. Draht	t	*	.A	.A	.A	.A	.A	.A
	massiv	t	*	.A	.A	.A	.A	.A	.A
	darunter zum Absatz bestimmt	t	*	.A	.A	.A	.A	.A	.A
2845 30	Bleche, Platten, Tafeln u. Bänder	t	*	.A	.A	.A	.A	.A	.A
	darunter zum Absatz bestimmt	t	*	.A	.A	.A	.A	.A	.A
2845 80	Sonst. Halbzeug	t	*	.A	.A	.A	.A	.A	.A
	darunter zum Absatz bestimmt	t	*	.A	.A	.A	.A	.A	.A
2845	insgesamt	t	*	.A	.A	.A	.A	.A	.A
	darunter zum Absatz bestimmt	t	*	.A	.A	.A	.A	.A	.A
	Halbzeug aus Zinn u. Zinnlegierungen								
2846 10	Stäbe, Profile u. Draht	t	*	.A	.A	.A	.A	.A	.A
	massiv	t	*	.A	.A	.A	.A	.A	.A
	darunter zum Absatz bestimmt	t	*	.A	.A	.A	.A	.A	.A
2846 30	Bleche, Platten, Tafeln u. Bänder	t	*	.A	.A	.A	.A	.A	.A
	darunter zum Absatz bestimmt	t	*	.A	.A	.A	.A	.A	.A
2846 50	Rohre (einschl. Rohlingen), Hohlstangen, Rohrverschluß- u. Rohrverbindungsstücke	t	*	.A	.A	.A	.A	.A	.A
	darunter zum Absatz bestimmt	t	*	.A	.A	.A	.A	.A	.A
2846 90	Sonst. Halbzeug	t	*	.A	.A	.A	.A	.A	.A
	darunter zum Absatz bestimmt	t	*	.A	.A	.A	.A	.A	.A
2846	insgesamt	t	*	.A	.A	.A	.A	.A	.A
	darunter zum Absatz bestimmt	t	*	.A	.A	.A	.A	.A	.A

## 9 Produktion nach Güterarten und Güterklassen - Deutschland

Melde-Nr.	Erzeugnis	Einheit	M e n g e			W e r t in 1000 DM			Anzahl der Betr.
			1992 4. Vj	1993 3. Vj	1993 4. Vj	1992 4. Vj	1993 3. Vj	1993 4. Vj	1993 4. Vj
	Halbzeug aus Nickel u. Nickelle- gierungen								
2847 11	Stäbe, Profile u. Draht nicht legiert	t *	.A	.A	.A	.	.	.	.
	darunter zum Absatz bestimmt	t	.A	320	370	.A	7 224	7 005	7
2847 15	legiert	t *	.A	1 703	1 466	.	.	.	.
	darunter zum Absatz bestimmt	t	.A	1 703	1 466	.A	33 775	29 753	12
	Bleche, Platten, Tafeln u. Bänder								
2847 31	nicht legiert	t *	.A	216	216	.	.	.	.
	darunter zum Absatz bestimmt	t	112	216	182	3 061	4 723	4 122	5
2847 35	legiert	t *	.A	.A	.A	.	.	.	.
	darunter zum Absatz bestimmt	t	.A	4 784	4 361	.A	57 025	47 667	14
	Rohre (einschl. Rohlingen) u. Hohlstangen								
2847 51	nicht legiert	t *	.A	.A	.A	.	.	.A	1
	darunter zum Absatz bestimmt	t	.A	.A	.A	.A	.A	.A	.
2847 55	legiert	t *	.A	514	257	.	.	.	.
	darunter zum Absatz bestimmt	t	431	514	257	7 848	8 099	4 445	4
2847 70	Anoden zum Vernickeln	t *	.A	.A	.A	.	.	.	.
	darunter zum Absatz bestimmt	t	.A	.A	.A	.A	.A	.A	3
2847 80	Heizleiter aus Chromnickel- legierungen	t *	522	419	400	.	.	.	.
	darunter zum Absatz bestimmt	t	522	419	400	14 346	10 256	8 537	5
2847 90	Sonst. Halbzeug	t *	.A	.A	.A	.	.	.	.
	darunter zum Absatz bestimmt	t	.A	1 686	1 047	.A	30 112	19 024	11
2847	insgesamt	t *	10 924	10 181	8 437	.	.	.	.
	darunter zum Absatz bestimmt	t	10 540	9 688	8 098	154 522	152 576	120 906	.
	Halbzeug aus sonst. NE-Metallen u. deren Legierungen								
2848 30	aus Titan u. Titanlegierungen	t *	.A	.A	.A	.	.	.	.
	darunter zum Absatz bestimmt	t	.A	.A	.A	.A	.A	.A	4
2848 50	aus Molybdän, Wolfram, Tantal u. deren Legierungen	t *	.A	.A	.A	.	.	.	.
	darunter zum Absatz bestimmt	t	89	74	100	14 776	13 253	13 245	9
2848 60	aus sonst. NE-Metallen u. deren Legierungen	t *	.A	960	1 031	.	169 108	165 905	.
	darunter zum Absatz bestimmt	t	.A	.A	.A	.A	.A	.A	12
2848 80	Druckwalzen	t *	.A	.A	.A	.	.	.	.
	darunter zum Absatz bestimmt	t	.A	.A	.A	.A	.A	.A	3
2848 90	Plattiertes Halbzeug (auf mech. Wege plattiert)	t *	.A	.A	.A	.	.	.	.
	darunter zum Absatz bestimmt	t	1 836	1 945	1 376	15 588	19 663	14 924	5
2848	insgesamt	t *	.A	4 206	3 403	.	.	.	.
	darunter zum Absatz bestimmt	t	.A	3 581	3 097	.A	218 361	209 792	.
	Edelmetallhalbzeug								
2849 10	Halbzeug (einschl. Folien) aus Silber u. Silberlegierungen	kg *	.A	.A	.A	.	.	.A	14
	darunter zum Absatz bestimmt	kg	.A	.A	.A	.A	.A	.A	.
2849 20	aus Gold u. Goldlegierungen	kg *	.A	.A	.A	.	.	.A	16
	darunter zum Absatz bestimmt	kg	.A	.A	.A	.A	.A	.A	.
2849 30	aus Platin u. Platinlegierungen	kg *	.A	.A	.A	.	.	.A	7
	darunter zum Absatz bestimmt	kg	.A	.A	.A	.A	.A	.A	.
2849 40	aus Platinmetallen u. deren Legierungen	kg *	.A	.A	.A	.	.	.	.
	darunter zum Absatz bestimmt	kg	.A	.A	.A	.A	.A	.A	2
2849 50	Edelmetallplattiertes Halbzeug	kg *	.A	.A	.A	.	.	.A	.
	darunter zum Absatz bestimmt	kg	.A	.A	.A	.A	.A	.A	9
2849 70	Dental-Metallhalbzeug	kg *	28 845	22 548	27 823	.	.	.	.
	darunter zum Absatz bestimmt	kg	28 845	22 548	27 823	133 293	91 197	122 731	7
2849	insgesamt	kg *	336 427	393 809	395 465	.	.	.	.
	darunter zum Absatz bestimmt	kg	296 766	350 387	348 869	303 073	282 509	258 787	.
2871 00	Bearbeitungsreststoffe u. Schrott aus Leichtmetallen	t	.A	9 276	9 318	.A	3 956	4 421	9
2874 00	Bearbeitungsreststoffe u. Schrott aus Schwermetallen	t	.A	19 963	20 735	.A	14 997	14 667	15
2875 00	Bearbeitungsreststoffe u. Schrott aus Edelmetallen	t	.A	.A	.A	.A	.A	.A	1
2877 00	Metallhaltige Aschen u. Rück- stände	t	.A	127 838	91 352	.A	5 701	4 807	8

## 9 Produktion nach Güterarten und Güterklassen - Deutschland

Melde- Nr.	Erzeugnis	Einheit	M e n g e			W e r t in 1000 DM			Anzahl der Betr.
			1992 4. Vj	1993 3. Vj	1993 4. Vj	1992 4. Vj	1993 3. Vj	1993 4. Vj	
Gießereierzeugnisse 1)									
	Gußeisen mit Lamellengraphit (nicht legiert u. legiert)								
2912 10	Druckrohre u. Formstücke	1000 t *	.A	0	0	.			.
	darunter zum Absatz bestimmt	1000 t	.A	0	0	.A	1 610	1 403	4
2912 90	Sonst. Gußeisen mit Lamellen- graphit	1000 t *	.A	414	445	.			.
	darunter zum Absatz bestimmt	1000 t	.A	307	324	.A	747 657	769 639	318
2912	insgesamt	1000 t *	488	415	445				.
	darunter zum Absatz bestimmt	1000 t	344	307	324	833 505	749 267	771 042	.
	Gußeisen mit Kugelgraphit (nicht legiert u. legiert)								
2913 10	Druckrohre u. Formstücke	1000 t *	.A	81	82	.			.
	darunter zum Absatz bestimmt	1000 t	.A	81	82	.A	160 194	169 626	12
2913 90	Sonst. Gußeisen mit Kugel- graphit	1000 t *	.A	131	133	.			.
	darunter zum Absatz bestimmt	1000 t	.A	124	127	.A	398 859	394 305	169
2913	insgesamt	1000 t *	230	212	215	.			.
	darunter zum Absatz bestimmt	1000 t	.A	205	209	.A	559 053	563 931	.
2914 00	Stahlguß (nicht legiert u. legiert)	1000 t *	44	40	40				.
	darunter zum Absatz bestimmt	1000 t	39	36	34	368 893	306 054	297 794	76
2917 00	Temperguß (nicht legiert u. legiert)	1000 t *	.A	16	16	.			.
	darunter zum Absatz bestimmt	1000 t	.A	15	15	.A	81 857	91 514	22
2919 00	Reststoffe aus der Produktion von Eisen-, Stahl- u. Temperguß	1000 t *	.A	362	376	.	.	.	.
	darunter zum Absatz bestimmt	1000 t	.A	-	-	.A	-	-	390
2951 10	Leichtmetallformguß aus Aluminium u. Aluminium- legierungen	t *	.A	84 042	86 168	.			.
	darunter zum Absatz bestimmt	t	.A	46 569	48 880	.A	650 798	671 509	285
2951 70	aus Magnesium u. Magnesium- legierungen	t *	.A	.A	.A	.			.
	darunter zum Absatz bestimmt	t	.A	.A	.A	.A	.A	.A	14
2951 80	Sonst. Leichtmetallformguß	t *	.A	.A	.A	.			.
	darunter zum Absatz bestimmt	t	.A	.A	.A	.A	.A	.A	1
2951	insgesamt	t *	96 882	84 871	87 077				.
	darunter zum Absatz bestimmt	t	54 477	47 211	49 527	783 913	677 046	697 641	.
2954 11	Schwermetallformguß aus Kupfer	t *	.A	.A	.A	.			.
	darunter zum Absatz bestimmt	t	7 771	7 759	263	9 207	9 221	5 885	21
2954 12	aus Rotguß	t *	.A	5 965	5 815	.			.
	darunter zum Absatz bestimmt	t	3 696	3 251	3 301	59 485	44 802	39 422	67
2954 13	aus Messing	t *	9 538	9 274	9 433	.			.
	darunter zum Absatz bestimmt	t	1 495	1 463	1 397	21 082	19 555	18 775	67
2954 14	aus Zinnbronze	t *	.A	1 146	1 033	.			.
	darunter zum Absatz bestimmt	t	1 063	1 091	980	17 148	15 720	14 192	54
2954 16	aus Neusilberlegierungen mit einem Gehalt bis 10 vH Nickel	t *	.A	.A	.A	.			.
	darunter zum Absatz bestimmt	t	.A	.A	.A	.A	.A	.A	1
2954 19	aus anderen Kupferlegierungen	t *	.A	1 776	1 762	.			.
	darunter zum Absatz bestimmt	t	1 944	1 636	1 558	18 824	15 928	14 844	29
2954 20	aus Blei u. Bleilegierungen	t *	.A	3 143	3 486	.			.
	darunter zum Absatz bestimmt	t	.A	2 700	2 932	.A	10 816	11 941	21
2954 30	aus Zink u. Zinklegierungen	t *	.A	16 133	16 300	.			.
	darunter zum Absatz bestimmt	t	12 010	12 861	12 917	102 940	101 132	109 028	81
2954 40	aus Zinn u. Zinnlegierungen	t *	.A	.A	.A	.			.
	darunter zum Absatz bestimmt	t	19	17	28	1 527	1 652	3 101	4
2954 50	aus Neusilber u. anderen Nik- kellegierungen mit einem Ge- halt über 10 vH Nickel	t *	.A	.A	.A	.			.
	darunter zum Absatz bestimmt	t	.A	.A	.A	.A	.A	.A	1
2954 90	Sonst. Schwermetallformguß	t *	.A	.A	.A	.			.
	darunter zum Absatz bestimmt	t	.A	.A	.A	.A	.A	.A	2
2954	insgesamt	t *	45 935	45 418	38 290				.
	darunter zum Absatz bestimmt	t	31 130	30 833	23 410	243 547	220 496	218 583	.
2957 00	Edelmetallformguß	kg *	.A	.A	.A	.			.
	darunter zum Absatz bestimmt	kg	.A	.A	.A	.A	.A	.A	5
2959 00	Reststoffe aus der Produktion von NE-Metall- u. Edelmetallformguß	t *	.A	.A	.A	.			.
	darunter zum Absatz bestimmt	t	.A	.A	.A	.A	.A	.A	2

1) Bitte beachten sie auch die Einführung auf Seite 6 ff.

## 9 Produktion nach Güterarten und Güterklassen - Deutschland

Melde-Nr.	Erzeugnis	Einheit	M e n g e			W e r t in 1000 DM			Anzahl der Betr.
			1992 4. Vj	1993 3. Vj	1993 4. Vj	1992 4. Vj	1993 3. Vj	1993 4. Vj	
Erzeugnisse der Ziehereien, Kaltwalzwerke und der Stahlverformung									
Kaltwalzwerks- u. Zieherei-Erzeugnisse (ohne Draht)									
3011 10	Blankstahl	t *	.A	.A	.A	.	.	.	.
	darunter zum Absatz bestimmt	t	.A	146 242	140 706	.A	230 738	224 877	51
3011 50	Bandstahl, kalt gewalzt (unter 600 mm Breite)	t *	.A	380 679	360 757	.	.	.	.
	darunter zum Absatz bestimmt	t	379 687	375 797	357 067	557 910	572 064	547 019	63
3011 91	Kaltprofile aus Warmbreitband, Breitflachstahl, Blechen oder Bandstahl	t *	.A	.A	.A	.	.	.	.
	darunter zum Absatz bestimmt	t	.A	46 480	45 103	.A	56 654	55 747	25
3011 95	aus oberflächenveredeltem Material	t *	31 871	33 031	31 842	.	.	.	.
	darunter zum Absatz bestimmt	t	31 871	33 031	31 842	57 404	57 151	53 419	18
3011	insgesamt	t *	640 776	609 324	580 592	.	.	.	.
	darunter zum Absatz bestimmt	t	625 513	601 550	574 718	959 294	916 607	881 062	.
Kalt gezogener Draht von Walzdraht gezogen mit einem Kohlenstoffgehalt bis 0,25 vH (Eisendraht) u. einem Querschnitt von 0,80 mm oder mehr									
3015 21	blank	t *	382 881	441 460	387 057	.	.	.	.
	darunter zum Absatz bestimmt	t	194 412	203 807	184 632	205 702	202 812	184 949	60
3015 22	verzinkt	t *	.A	.A	.A	.	.	.	.
	darunter zum Absatz bestimmt	t	.A	3 350	3 236	.A	4 657	4 703	8
3015 24	mit anderem Metallüberzug	t *	-	-	-	.	.	.	.
	darunter zum Absatz bestimmt	t	-	-	-	-	-	-	-
3015 25	von weniger als 0,80 mm	t *	.A	.A	.A	.	.	.	.
	darunter zum Absatz bestimmt	t	761	496	627	3 306	1 652	2 046	4
mit einem Kohlenstoffgehalt über 0,25 vH (Stahldraht)									
3015 26	blank	t *	.A	69 921	72 002	.	.	.	.
	darunter zum Absatz bestimmt	t	.A	63 044	65 061	.A	103 864	108 622	29
3015 28	mit anderem Metallüberzug	t *	.A	11 538	11 358	.	.	.	.
	darunter zum Absatz bestimmt	t	.A	8 470	7 885	.A	15 333	14 813	10
Von zugekauftem Draht dünner gezogen mit einem Kohlenstoffgehalt bis 0,25 vH (Eisendraht) u. einem Querschnitt von 0,80 mm oder mehr									
3015 51	blank	t *	.A	31 969	33 875	.	.	.	.
	darunter zum Absatz bestimmt	t	26 906	28 322	30 328	22 315	24 811	26 672	9
3015 52	verzinkt	t *	.A	.A	.A	.	.	.	.
	darunter zum Absatz bestimmt	t	.A	.A	.A	.A	.A	.A	4
3015 54	mit anderem Metallüberzug	t *	.A	.A	.A	.	.	.	.
	darunter zum Absatz bestimmt	t	.A	.A	.A	.A	.A	.A	1
3015 55	von weniger als 0,80 mm	t *	.A	.A	.A	.	.	.	.
	darunter zum Absatz bestimmt	t	1 319	1 108	1 118	3 811	4 259	4 181	6
mit einem Kohlenstoffgehalt über 0,25 vH (Stahldraht)									
3015 56	blank	t *	.A	.A	.A	.	.	.	.
	darunter zum Absatz bestimmt	t	.A	96	109	.A	703	669	3
3015 58	mit anderem Metallüberzug	t *	.A	.A	.A	.	.	.	.
	darunter zum Absatz bestimmt	t	.A	.A	.A	.A	.A	.A	2
3015 70	Schweißdraht u. Schweißstäbe weder umhüllt noch gefüllt	t *	.A	.A	.A	.	.	.	.
	darunter zum Absatz bestimmt	t	15 577	14 486	15 781	41 128	37 593	37 582	13
3015 90	Kunststoffüberzogener Draht	t *	.A	.A	.A	.	.	.	.
	darunter zum Absatz bestimmt	t	.A	4 541	3 703	.A	6 579	5 169	6
3015	insgesamt	t *	549 441	590 850	541 458	.	.	.	.
	darunter zum Absatz bestimmt	t	334 154	330 060	314 548	434 506	405 226	392 124	.
Drahterzeugnisse									
3017 11	Umhüllte Stabelektroden u. Fülldrähte	t	.A	10 540	10 668	.A	56 668	52 943	14
3017 14	Stacheldraht	t	.A	.A	.A	.A	.A	.A	2
3017 18	Drahtseile u. -litzen aus Eisen u. Stahl	t	.A	31 298	32 127	.A	124 793	131 034	43
Drahtgeflecht									
3017 32	blank oder verzinkt	t	13 149	10 250	11 762	28 042	19 985	23 644	26
3017 33	Kunststoffüberzogen	t	.A	9 021	9 314	.A	12 569	15 440	18
3017 34	Betonstahlmatten nach DIN 488	t	363 111	452 528	372 804	212 544	280 717	224 639	35
3017 35	Geschweißte Abstandhalter u. Gitterträger für Betonbewehrung	t	.A	47 599	38 618	.A	46 911	36 977	15
3017 38	Geschweißte Drahtgitter nach sonst. Normen	t	.A	36 691	34 426	.A	70 598	69 979	20
Drahtgewebe									
3017 41	Metalltücher u. Egoutteure	t	.A	1 933	1 597	.A	39 110	42 308	10
3017 49	Sonst. Drahtgewebe	t	3 149	4 628	6 190	50 999	52 013	59 466	27
Matratzen- u. Polsterbestandteile									
3017 52	Polster- u. Matratzenfedern	t	.A	.A	.A	.A	.A	.A	2
3017 54	Matratzenketten, -haken u. -stützen	t	280	289	149	1 278	3 720	1 241	3
3017 57	Federkerne für Matratzen u. Polstermöbel	t	.A	22 053	25 950	.A	120 913	148 202	18
3017 91	Drahtnägeln u. -stifte, einschl. Formerstifte u. ä.	t	.A	8 396	7 166	.A	16 554	14 892	14
3017 97	Sackverschlüsse, Ösendraht, Stiefeleisen, Stoßplatten u. Drahtkorn	t	.A	6 765	6 536	.A	16 588	15 970	18
3017	insgesamt	t	548 848	642 069	557 381	855 528	861 516	837 030	.

## 9 Produktion nach Güterarten und Güterklassen - Deutschland

Melde-Nr.	Erzeugnis	Einheit	M e n g e			W e r t in 1000 DM			Anzahl der Betr.
			1992 4. Vj	1993 3. Vj	1993 4. Vj	1992 4. Vj	1993 3. Vj	1993 4. Vj	1993 4. Vj
	Gesenkschmiedestücke, Freiformschmiedestücke bis 125 kg Rohgewicht, Kaltfließpreßteile aus Stahl								
	Gesenkschmiedestücke für Kraftfahrzeuge	t							
3021 21	für Personenkraftwagen	t	63 854	58 994	62 712	286 941	252 204	267 596	58
3021 25	für Nutzfahrzeuge	t	52 858	48 192	50 115	172 287	153 052	148 550	53
3021 31	für Maschinenbauerzeugnisse für Landmaschinen u. Acker-								
3021 32	schlepper	t	2 991	3 164	3 276	13 291	13 271	14 104	30
3021 33	für Hebezeuge u. Fördermittel	t	5 684	6 925	5 330	29 652	30 035	27 064	27
3021 39	für Bau- u. Baustoffmaschinen	t	.A	12 855	12 986	.A	47 277	48 238	25
3021 40	für sonst. Maschinenbauerzeugnisse	t	9 571	8 468	8 701	56 228	48 297	50 344	48
3021 40	für sonst. Verwendungszwecke	t	28 285	22 690	21 862	140 758	116 951	112 136	60
3021 61	Freiformschmiedestücke geschmiedete oder gewalzte Ringe	t	.A	5 151	4 460	.A	19 984	17 601	11
3021 65	Andere Freiformschmiedestücke bis 125 kg Rohgewicht	t	.A	4 100	3 777	.A	15 883	15 772	25
3021 71	Rohrform-, Rohrverschluß- u. Rohrverbindungsstücke aus Stahl								
3021 72	Stahlflansche	t	.A	22 827	22 982	.A	94 381	90 125	32
3021 74	Bogen, Winkel u. Muffen, mit Gewinde	t	.A	388	385	.A	4 104	3 863	4
3021 79	Andere Rohrform-, Rohrverschluß- u. Rohrverbindungsstücke zum Stumpf u. Einschweißen	t	.A	8 752	8 609	.A	51 796	51 255	24
3021 81	Sonst. Rohrform-, Rohrverschluß- u. Rohrverbindungsstücke	t	5 379	5 576	4 896	71 027	65 280	65 870	18
3021 82	Kaltfließpreßteile für Kraftfahrzeuge	t	11 681	7 287	7 451	81 059	55 316	54 408	21
3021 83	für Maschinenbauerzeugnisse	t	.A	369	422	.A	4 740	5 340	7
3021 89	für elektrotechnische Erzeugnisse	t	.A	283	249	.A	3 375	3 240	6
3021	für sonst. Verwendungszwecke	t	.A	4 519	7 784	.A	21 655	17 747	13
	insgesamt	t	246 628	223 314	225 997	1 144 488	997 601	993 253	.
	Preß-, Zieh- u. Stanzteile mit einem Stückgewicht über 50 g								
3022 21	für Kraftfahrzeuge	t	55 564	50 591	54 356	281 951	257 451	251 151	97
3022 25	für Personenkraftwagen	t	.A	25 398	26 023	.A	105 494	121 241	46
3022 30	für Nutzfahrzeuge	t	.A	8 253	8 220	.A	39 739	40 606	66
3022 40	für Maschinenbauerzeugnisse	t	5 406	5 023	5 278	37 039	32 187	34 194	51
3022 90	für elektrotechnische Erzeugnisse	t	43 751	46 904	47 394	284 886	300 847	300 692	152
3022	für sonst. Verwendungszwecke	t	140 086	136 110	141 271	764 810	735 718	747 884	.
	insgesamt	t							
	Federn aus Stahl oder NE-Metall								
3023 11	Tragfedern aus Stahl								
3023 13	Blattfedern	t	.A	5 992	5 890	.A	26 107	26 435	20
3023 13	Parabelfedern	t	6 614	5 515	5 880	33 335	26 168	28 272	7
3023 14	Schraubenfedern	t	16 926	14 302	15 748	94 831	79 799	87 283	24
3023 15	Stabilisatoren	t	6 385	4 637	5 148	33 484	24 190	26 320	5
3023 16	Drehstabfedern	t	2 024	1 457	1 534	15 725	12 940	12 869	6
3023 31	Technische Federn aus Stahl								
3023 32	Schraubendruckfedern	t	5 791	6 028	5 867	66 443	68 845	65 963	60
3023 33	Schraubenzugfedern	t	1 998	2 359	2 259	18 876	20 288	19 126	42
3023 34	Drehfedern (Schenkelfedern)	t	711	1 372	1 391	12 439	14 796	14 469	37
3023 35	Flachfedern	t	5 548	6 292	5 949	66 634	74 369	68 934	44
3023 36	Spiralflachfedern	t	919	992	972	15 708	16 146	16 642	10
3023 37	Tellerfedern	t	.A	603	614	.A	17 681	17 111	7
3023 38	Torsionsstabfedern	t	1 274	744	905	7 904	7 544	8 610	9
3023 38	Drahtformfedern	t	1 321	1 277	1 390	15 608	14 587	15 693	28
3023 42	Sonst. Federn aus Stahl								
3023 43	kaltgeformt	t	.A	1 077	1 056	.A	20 582	19 939	29
3023 91	warmgeformt	t	.A	326	283	.A	1 922	1 673	7
3023	Federn aus NE-Metall	t	.A	556	545	.A	19 491	19 588	31
3023	insgesamt	t	60 695	53 529	55 432	478 397	445 455	448 927	.
	Ketten aus Stahl oder NE-Metall								
3024 20	Ketten aus Stahl								
3024 51	Gleitschutzketten aus Stahl	t	.A	1 058	1 344	.A	15 579	30 201	4
3024 55	Geschweißte Ketten aus Stahl mit einer größten Querschnittsabmessung des Materials bis 16 mm	t	.A	4 992	5 874	.A	38 152	45 523	14
3024 60	Über 16 mm	t	.A	5 645	4 763	.A	22 256	21 075	10
3024 70	Ungeschweißte Ketten aus Stahl	t	.A	876	917	.A	6 915	7 111	7
3024 90	Kettenteile aus Stahl	t	.A	.A	.A	.A	.A	.A	2
3024	Ketten aus NE-Metall	t	637	.A	.A	3 544	.A	.A	4
3024	insgesamt	t	14 597	13 385	13 565	113 831	87 069	107 886	.

## 9 Produktion nach Güterarten und Güterklassen - Deutschland

Melde-Nr.	Erzeugnis	Einheit	M e n g e			W e r t in 1000 DM			Anzahl der Betr.
			1992 4. Vj	1993 3. Vj	1993 4. Vj	1992 4. Vj	1993 3. Vj	1993 4. Vj	1993 4. Vj
	Schrauben, Bolzen, Muttern, Schwellenschrauben, Schraubhaken, Niete, Splinte, Keile, Unterlegscheiben u. ähnliche Waren aus Eisen oder Stahl								
3025 21	Schwellenschrauben	t	.A	2 380	1 231	.A	4 568	2 716	7
3025 24	Andere Holzschrauben	t	.A	6 567	6 261	.A	30 866	29 205	19
3025 26	Schraubhaken, Ring- u. Ösen-schrauben	t	.A	1 639	1 660	.A	8 770	8 906	13
	Gewindeformende Schrauben								
3025 28	aus Stahl, nichtrostend	t	.A	767	776	.A	6 228	6 232	10
3025 29	aus sonst. Stahl	t	.A	6 852	6 812	.A	50 571	49 960	17
	Andere Schrauben u. Bolzen mit Gewinde								
3025 33	zum Befestigen von Oberbaumaterial für Bahnen	t	.A	654	615	.A	4 393	4 252	7
3025 34	ohne Kopf	t	.A	4 468	4 165	.A	33 055	29 587	32
	mit Kopf u. Schlitz oder Kreuzschlitz								
3025 36	aus Stahl, nichtrostend	t	.A	356	329	.A	5 462	5 103	11
3025 38	aus sonst. Stahl	t	4 998	4 617	4 670	41 180	39 547	38 183	31
	mit Kopf u. Innensechskant								
3025 52	aus Stahl, nichtrostend	t	1 472	390	437	10 830	4 566	4 672	5
3025 53	aus sonst. Stahl	t	.A	2 867	2 656	.A	25 158	24 280	14
	mit Kopf u. Außensechskant								
3025 54	aus Stahl, nichtrostend	t	482	1 319	1 215	6 090	9 799	8 557	11
	aus sonst. Stahl, mit einer Zugfestigkeit von								
3025 56	weniger als 800 n/mm2	t	8 421	6 522	5 653	33 285	25 288	21 094	24
3025 57	800 n/mm2 oder mehr	t	.A	14 627	13 931	.A	69 087	65 909	22
	mit sonst. Kopfformen								
3025 58	aus Stahl, nichtrostend	t	.A	232	245	.A	3 801	3 811	8
3025 59	aus sonst. Stahl	t	16 989	17 064	16 399	122 781	123 826	116 006	38
	Muttern								
3025 65	aus Stahl, nichtrostend	t	.A	316	299	.A	2 307	2 431	4
3025 66	aus sonst. Stahl	t	.A	8 700	9 595	.A	53 886	57 273	24
3025 74	Schraubdübel, Gewindehülsen u. ähnliche Waren mit Gewinde	t	5 732	5 601	5 303	42 424	43 749	38 395	15
3025 76	Federringscheiben u. andere Sicherungsscheiben	t	.A	377	324	.A	3 416	3 224	5
3025 77	Gleisbaufederringe	t	.A	620	412	.A	2 250	1 175	3
3025 78	Andere Unterlegscheiben	t	.A	5 957	4 958	.A	24 309	20 471	14
3025 80	Niete (Vollniete)	t	.A	2 002	1 951	.A	13 018	13 400	11
	Splinte, Keile u. ähnliche Waren ohne Gewinde								
3025 95	aus Draht hergestellt	t	.A	2 015	2 071	.A	7 834	7 579	9
3025 99	sonst. Art	t	.A	717	524	.A	12 884	9 556	10
3025	insgesamt	t	107 228	97 629	92 492	656 063	608 638	571 977	.
	Schrauben, Bolzen, Muttern, Schraubhaken, Niete, Splinte, Keile, Unterlegscheiben u. ähnliche Waren aus NE-Metall aus Aluminium oder Aluminiumlegierungen								
3026 11	Schrauben u. Bolzen mit Gewinde	t	.A	197	183	.A	1 900	1 880	12
3026 14	Muttern, Gewindehülsen u. ähnliche Waren mit Gewinde	t	.A	.A	.A	.A	.A	.A	2
3026 17	Unterlegscheiben, Niete, Splinte, Keile u. ähnliche Waren ohne Gewinde	t	99	99	149	2 004	1 925	1 915	7
	aus Kupfer oder Messing								
3026 41	Holzschrauben	t	.A	.A	.A	.A	.A	.A	2
3026 43	Andere Schrauben u. Bolzen mit Gewinde	t	.A	70	69	.A	1 036	1 024	6
3026 45	Muttern	t	-	-	-	-	-	-	-
3026 47	Gewindehülsen u. ähnliche Waren mit Gewinde	t	.A	.A	.A	.A	.A	.A	1
3026 49	Unterlegscheiben, Niete, Splinte u. ähnliche Waren ohne Gewinde	t	165	162	149	2 811	3 083	2 777	8
	aus sonstigen NE-Metallen								
3026 71	Schrauben u. Bolzen mit Gewinde	t	420	357	388	11 882	8 297	8 119	22
3026 74	Muttern, Gewindehülsen u. ähnliche Waren mit Gewinde	t	97	96	79	2 124	1 990	1 967	7
3026 77	Unterlegscheiben, Niete, Splinte, Keile u. ähnliche Waren ohne Gewinde	t	228	568	566	4 268	4 428	4 276	11
3026	insgesamt	t	1 415	1 641	1 662	27 128	23 317	22 621	.
	Pulvermetallurgische Erzeugnisse								
3027 10	Körner u. Pulver aus Roheisen, Spiegeleisen, Eisen oder Stahl	t	.A	21 550	21 620	.A	13 618	15 477	4
	Pulvermetallurgische Erzeugnisse aus Eisen oder Stahl								
3027 41	für Kraftfahrzeuge	t	.A	3 760	4 036	.A	71 469	73 926	13
3027 42	für Maschinenbauerzeugnisse	t	209	193	196	5 106	4 074	4 033	6
3027 43	für elektrotechnische Erzeugnisse	t	.A	544	233	.A	5 917	5 145	7
3027 44	für Büromaschinen u. Datenverarbeitungsgeräte	t	28	33	32	721	876	832	5
3027 49	für sonst. Verwendungszwecke	t	.A	678	673	.A	14 933	14 599	9
	Pulvermetallurgische Erzeugnisse aus NE-Metall								
3027 71	für Kraftfahrzeuge	t	.A	38	31	.A	1 593	1 267	4
3027 72	für elektrotechnische Erzeugnisse	t	.A	56	53	.A	2 860	2 780	5
3027 79	für sonst. Verwendungszwecke	t	129	125	125	11 566	13 635	12 601	8
3027	insgesamt	t	.A	26 978	26 999	.A	128 975	130 660	.



## 9 Produktion nach Güterarten und Güterklassen - Deutschland

Melde-Nr.	Erzeugnis	Einheit	M e n g e			W e r t in 1000 DM			Anzahl der Betr.
			1992 4. Vj	1993 3. Vj	1993 4. Vj	1992 4. Vj	1993 3. Vj	1993 4. Vj	
	Drehteile aus Metall gedrehte Schrauben, Bolzen, Mutter, Unterlegscheiben u. ähnliche Waren								
3028 11	aus Stahl, nichtrostend	t	6 394	5 488	5 221	84 506	77 692	75 415	130
3028 13	aus sonst. Stahl	t	20 611	20 220	18 763	155 388	146 328	139 429	181
3028 15	aus Kupfer oder Messing	t	1 547	1 510	1 356	23 330	22 569	20 560	75
3028 17	aus Aluminium	t	.A	363	364	.A	6 949	6 976	58
3028 19	aus sonst. NE-Metall	t	2 393	2 219	2 234	42 813	38 925	37 523	61
	sonst. Drehteile (Automaten- drehteile)								
3028 31	für Maschinenbauerzeugnisse	t	.A	7 825	6 864	.A	80 288	72 741	66
3028 39	Armaturen	t	6 469	5 968	4 919	54 721	49 623	47 593	102
3028 41	Sonst. Maschinenbauerzeugnisse	t							
	für Straßenfahrzeuge u. Zuliefererzeugnisse	t	.A	10 932	10 463	.A	149 841	149 791	100
3028 44	für Wasserfahrzeuge	t	14	13	13	271	255	252	5
3028 46	für Luft- u. Raumfahrzeuge	t	42	30	39	669	532	574	8
3028 49	für elektrotechnische Erzeugnisse	t	.A	1 225	1 269	.A	30 615	31 672	61
3028 51	für feinmechanische u. optische Erzeugnisse	t	.A	1 015	1 023	.A	24 309	25 309	55
3028 55	für Eisen-, Blech- u. Metallwaren	t	1 917	1 300	1 162	19 491	17 428	16 105	45
3028 59	für sonst. Erzeugnisse	t	6 811	6 088	5 607	83 961	74 132	72 511	103
3028	insgesamt	t	68 943	64 197	59 298	771 489	719 486	696 451	.
3029 00	Sonst. Erzeugnisse der Stahlver- formung	.	.	.	.	.A	80 906	73 675	71
	Reparaturen, Oberflächenver- edlung, Härtung, Montagen, Schweißerei-, Schlosserei-, Dre- herei- u.ä. Arbeiten								
3092 00	Reparaturen von Erzeugnissen der Stahlverformung	.	.	.	.	.A	11 787	12 338	23
	Oberflächenveredlung u. Härtung Metallische Überzüge								
3093 11	im galvanischen Verfahren	.	.	.	.	338 985	306 420	314 336	251
	dav. Lohnveredlung	.	.	.	.	288 609	263 288	270 904	220
	Eigenveredlung	.	.	.	.	.A	43 132	43 432	31
3093 14	im Schmelzverfahren	.	.	.	.	.A	168 667	151 422	93
	dav. Lohnveredlung	.	.	.	.	.A	156 985	139 270	83
	Eigenveredlung	.	.	.	.	.A	11 682	12 152	10
3093 17	im Spritzverfahren	.	.	.	.	.A	20 267	20 095	18
	dav. Lohnveredlung	.	.	.	.	.A	15 356	14 337	14
	Eigenveredlung	.	.	.	.	.A	4 911	5 758	4
3093 21	Nichtmetallische Überzüge	.	.	.	.	.A	140 642	124 428	74
	Eloxieren	.	.	.	.	.A	122 636	108 586	62
	dav. Lohnveredlung	.	.	.	.	.A	18 006	15 842	12
	Eigenveredlung	.	.	.	.	.A	104 361	104 564	101
3093 25	Lackieren	.	.	.	.	.A	96 137	96 200	90
	dav. Lohnveredlung	.	.	.	.	.A	8 164	8 364	11
	Eigenveredlung	.	.	.	.	.A			
3093 28	Sonst. nichtmetallische Überzüge	.	.	.	.	.A	64 428	66 088	71
	dav. Lohnveredlung	.	.	.	.	.A	60 919	62 845	67
	Eigenveredlung	.	.	.	.	.A	3 509	3 243	4
3093 50	Wärmebehandeln	.	.	.	.	.A	77 703	80 531	88
	dav. Lohnveredlung	.	.	.	.	.A	71 630	74 197	78
	Eigenveredlung	.	.	.	.	.A	6 073	6 334	10
3093 70	Aufdampfen von metallischen Überzügen	.	.	.	.	.A	42 658	43 914	13
	dav. Lohnveredlung	.	.	.	.	.A	.A	.A	11
	Eigenveredlung	.	.	.	.	.A	.A	.A	2
3093 90	Sonst. Oberflächenveredlung	.	.	.	.	.A	119 514	100 972	82
	dav. Lohnveredlung	.	.	.	.	.A	74 394	64 907	66
	Eigenveredlung	.	.	.	.	.A	45 120	36 065	16
3093	insgesamt	.	.	.	.	1 059 221	1 044 660	1 006 350	.
3097 00	Montagen von Erzeugnissen der Stahlverformung	.	.	.	.	.A	32 070	58 057	30
	Schweißerei-, Schlosserei-, Dreherei- u.ä. Arbeiten								
3099 10	Schweißearbeiten allgemeiner Art (soweit nicht zur Produktion gehörend)	.	.	.	.	.A	69 020	63 322	89
3099 30	Schlossereiarbeiten (soweit nicht zur Produktion gehörend)	.	.	.	.	197 355	163 326	167 820	209
3099 40	Dreherei- u. Fräseierarbeiten (soweit nicht zur Produktion gehörend)	.	.	.	.	148 420	118 480	125 872	212
3099 50	Schleifereiarbeiten (soweit nicht zur Produktion gehörend)	.	.	.	.	.A	30 411	31 814	79
3099 70	Beschlagschmiede-, Kunstschmiede- u. Reparaturschmiedearbeiten	.	.	.	.	.A	14 266	18 139	13
3099 80	Ländliche Reparatur-Werkstatt- arbeiten	.	.	.	.	14 288	15 010	17 034	14
3099	insgesamt	.	.	.	.	493 807	410 513	424 001	.

## 9 Produktion nach Güterarten und Güterklassen - Deutschland

Melde-Nr.	Erzeugnis	Einheit	M e n g e			W e r t in 1000 DM			Anzahl der Betr.
			1992 4. Vj	1993 3. Vj	1993 4. Vj	1992 4. Vj	1993 3. Vj	1993 4. Vj	
Stahlbauerzeugnisse u.									
Schiensfahrzeuge									
Fertigteilbauten Überwiegend aus Metall									
Hallen Überwiegend aus Eisen oder Stahl									
3111 11	ohne Einbauten	t	85 025	63 864	89 104	379 810	258 305	318 593	156
3111 14	mit Einbauten wie Kranbahnen, Bühnen, Treppen, Zwischenwänden, Regale usw.	t	27 859	28 392	26 543	108 923	102 401	106 003	66
3111 17	Andere Fertigteilbauten Überwiegend aus Eisen oder Stahl	t	.A	29 601	32 373	.A	174 677	194 719	56
3111 50	Fertigteilbauten (Gebäude) Überwiegend aus NE-Metall	1000 m2	.A	267	314				
3111	insgesamt	t	.A	1 237	1 244	.A	17 755	20 214	12
		1000 m2	.A	180	173				
3111	insgesamt	t	152 320	123 094	149 264	722 514	553 138	639 529	.
Konstruktionen aus Stahl									
3114 11	Skelettkonstruktionen ohne Dach u. Außenwände	t	148 152	136 398	132 888	535 384	452 995	468 184	290
3114 15	Stütz- u. Trägerkonstruktionen	t	82 549	89 230	74 251	299 579	299 499	265 686	243
3114 21	Türme u. Gittermaste	t	15 052	17 175	14 371	59 995	58 155	53 493	65
3114 23	Gerüstkonstruktionen	t	32 504	37 476	30 038	170 646	222 770	166 363	59
3114 31	Brücken u. Brückenelemente	t	17 123	15 664	18 034	103 648	60 619	84 991	25
3114 35	Signalbrücken, Brücken für Rohr- u. Kabelleitungen	t	793	1 552	948	5 071	5 399	3 722	12
3114 40	Stahlwasserbauten	t	.A	2 246	3 074	.A	37 580	18 484	16
3114 50	Konstruktionen für den Tunnel- u. Schachtausbau	t	.A	9 957	2 276	.A	23 621	6 793	4
3114 70	Schalungsgerüste u. sonst. Schalungsmaterial aus Stahlprofilen	t	32 820	29 262	27 326	191 188	159 695	146 353	25
Bauelemente u. andere Klein- konstruktionen aus Stahl									
3114 81	Tore u. Türen aus gewalzten oder stranggepreßten Stahlprofilen	t	42 360	37 597	49 657	245 445	213 639	249 287	208
3114 84	Fenster aus gewalzten oder stranggepreßten Stahlprofilen	t	.A	949	1 113	.A	21 041	26 215	41
3114 87	Türzargen aus gewalzten oder stranggepreßten Stahlprofilen	1000 m2	.A	31	28				
3114 91	Glasdächer sowie gleichartige verglaste Bauteile	t	.A	328	386	.A	5 759	6 235	10
3114 92	Dachstühle, Dachbinder u. Deckenträger aus gewalzten oder stranggepreßten Stahlprofilen	1000 m2	.A	3 083	3 423	.A	56 790	76 771	17
			.A	103	149				
3114 93	Abdeckungen (Lichtgitter) u. Roste aus gewalzten oder stranggepreßten Stahlprofilen	t	4 533	2 651	1 773	17 934	16 467	12 167	22
3114 95	Installationswände u. Sanitärzellen mit einem Rahmen aus gewalzten oder stranggepreßten Stahlprofilen	t	32 047	33 652	32 836	104 549	104 811	101 021	70
3114 97	Sonstige Bauelemente aus gewalzten oder stranggepreßten Stahlprofilen	t	1 916	1 596	1 557	18 412	16 396	15 636	12
3114 99	Sonstige Konstruktionen aus gewalzten oder stranggepreßten Stahlprofilen	t	33 796	34 164	34 481	175 223	170 314	181 369	205
3114 09	Konstruktionsteile aus gewalzten oder stranggepreßten Stahlprofilen	t	30 250	24 879	30 465	161 527	129 277	173 464	165
3114	insgesamt	t	24 885	21 455	21 148	106 543	94 143	93 575	57
		t	509 154	499 314	480 045	2 336 476	2 148 970	2 149 808	.
Erzeugnisse für den Grubenausbau									
3117 10	Erzeugnisse aus Profilstahl u. Stahlschienen für den Streckenausbau	t	.A	53 371	60 021	.A	65 434	73 843	19
3117 21	Hydraulische Grubenstempel (Einzelstempel) 1)	t							1
3117 25	Schreitender hydraulischer Grubenausbau 2)	t	11 097	.A	.A	92 104	.A	.A	3
3117 50	Strebausbau-einrichtungen	t	2 448	.A	.A	6 528	.A	.A	2
3117 07	Zubehör, Einzel- u. Ersatzteile für hydraulische Grubenstempel	t	.A	2 766	2 528	.A	15 269	14 233	12
3117 08	für andere Erzeugnisse für den Grubenausbau	t	8 552	6 777	7 479	39 054	29 145	31 971	17
3117	insgesamt	t	84 519	65 110	78 273	245 230	121 721	170 494	.
Konstruktionen aus Aluminium									
3118 11	Skelettkonstruktionen ohne Dach u. Außenwände	t	3 526	2 550	3 487	25 501	19 535	20 157	21
3118 14	Brücken u. Brückenelemente, Türme u. Gittermaste	t	356	54	51	31 375	5 725	2 426	5
3118 17	Gerüstkonstruktionen	t	.A	2 624	2 007	.A	33 798	27 078	8
3118 31	Tore u. Türen aus gewalzten oder stranggepreßten Aluminiumprofilen	t	13 408	12 574	14 326	234 171	211 412	267 022	245
		1000 m2	369	342	432				

1) In Meldenummer 3117 25 enthalten. - 2) Enthält auch die Meldenummer 3117 21.

## 9 Produktion nach Güterarten und Güterklassen - Deutschland

Melde-Nr.	Erzeugnis	Einheit	M e n g e			W e r t in 1000 DM			Anzahl der Betr.
			1992 4. Vj	1993 3. Vj	1993 4. Vj	1992 4. Vj	1993 3. Vj	1993 4. Vj	1993 4. Vj
3118 33	Fenster aus gewalzten oder stranggepreßten Aluminiumprofilen unverglast	t	.A	14 854	18 877	.A	211 978	285 615	147
3118 35	verglast	t	.A	15 320	19 038	.A	353 353	450 177	248
3118 39	Türzargen aus gewalzten oder stranggepreßten Aluminiumprofilen	1000 m2	.A	545	694				
3118 51	Glasdächer sowie gleichartige verglaste Bauteile	t	511	715	756	6 106	2 707	7 037	8
3118 53	Andere Dächer, Dachbinder u. Deckenträger aus gewalzten oder stranggepreßten Aluminiumprofilen	1000 m2	t	27 336	21 426	51 203	47 258	54 808	26
3118 55	Abdeckungen (Lichtgitter) u. Roste aus gewalzten oder stranggepreßten Aluminiumprofilen	t	.A	2 550	2 781	.A	18 568	19 995	13
3118 57	Installationswände u. Sanitärzellen mit einem Rahmen aus gewalzten oder stranggepreßten Aluminiumprofilen	t	.A	298	291	.A	4 835	4 644	9
3118 59	Sonstige Bauelemente aus gewalzten oder stranggepreßten Aluminiumprofilen	t	.A	1 309	1 372	.A	12 379	13 182	11
3118 90	Sonst. Konstruktionen aus gewalzten oder stranggepreßten Aluminiumprofilen	t	13 279	17 652	13 252	221 737	262 355	234 629	133
3118 09	Konstruktionsteile aus gewalzten oder stranggepreßten Aluminiumprofilen	t	.A	1 797	2 230	.A	28 342	36 197	29
3118	insgesamt	t	1 538	1 906	1 607	12 444	16 906	14 477	20
		t	105 507	95 629	118 330	1 454 918	1 229 151	1 437 444	.
3121 11	Weichen, Kreuzungen u.ä. ortsfestes Gleismaterial	t	.A	12 580	10 395	.A	38 354	31 008	10
3121 15	Weichen u. Kreuzungen aus Kopfschienen	t	.A	.A	.A	.A	.A	.A	5
3121 70	Drehscheiben, Preillböcke u.ä. ortsfestes Gleismaterial	t	.A	.A	.A	.A	.A	.A	2
3121	insgesamt	t	.A	18 549	17 964	.A	55 696	51 005	.
3127 00	Weichen, Kreuzungen u.ä. ortsfestes Gleismaterial für Feld- u. Industriebahnen	t	387	164	355	1 804	825	3 019	4
3120 09	Teile von Weichen, Kreuzungen u.ä. ortsfestem Gleismaterial	.	.	.	.	13 306	11 512	9 009	7
	Dampfkessel, Behälter u. Rohrleitungen								
	Dampfkessel (Dampferzeuger)								
3151 12	Wasserrohrkessel mit Kohlen- oder Elektrobeheizung	t	.A	4 112	5 151	.A	61 868	74 847	9
3151 14	mit Ölbeheizung	t	.A	2 061	1 411	.A	30 836	20 248	12
3151 17	mit Gasbeheizung	t	198	197	256	5 300	4 796	6 010	4
3151 18	mit sonst. Beheizung	t	726	810	1 215	15 867	15 799	21 534	6
3151 19	mit kombinierter Beheizung	t	6 223	2 987	8 316	77 403	41 405	80 592	7
3151 41	Großwasserraumkessel mit Ölbeheizung	t	.A	5 885	4 035	.A	43 458	34 398	8
3151 43	mit Gasbeheizung	t	.A	976	707	.A	13 727	8 784	3
3151 45	mit Kohlen-, Elektro- u. sonst. Beheizung	t	.A	1 111	1 119	.A	14 924	13 746	5
3151 49	mit kombinierter Beheizung	t	.A	.A	615	.A	.A	8 499	3
3151 72	Dampfkessel sonst. Bauart								
3151 75	Kessel zum Erzeugen von überhitztem Wasser	t	.A	361	500	.A	6 850	8 558	4
3151 79	Thermoölkessel	t	332	209	364	7 767	3 582	8 081	4
3151 08	Sonst. Dampfkessel	t	.A	.A	109	.A	.A	1 866	5
3151	Teile für Dampfkessel	.	.	.	.	32 464	43 802	33 728	23
3151	insgesamt	.	.	.	.	342 638	291 751	320 891	.
	Kernreaktoren, Maschinen u. Apparate für die Isotopentrennung								
3152 11	Kernreaktoren	t	-	-	-	-	-	-	-
3152 15	Maschinen u. Apparate für die Isotopentrennung	t	67	70	69	3 865	3 448	3 575	6
3152 09	Teile für Kernreaktoren (ohne solche für Isotopentrennung)	t	.A	131	178	.A	3 947	5 188	3
3152	insgesamt	t	.A	201	247	.A	7 395	8 763	.
	Feuerungen u. Beheizungseinrichtungen für Dampfkessel								
3153 40	für flüssigen Brennstoff	t	.A	281	290	.A	6 263	6 597	5
3153 71	für pulverisierten festen Brennstoff oder für Gas	t	.A	2 683	4 098	.A	34 314	49 078	9
3153 75	für stückigen Brennstoff	t	.A	906	1 205	.A	11 475	14 867	5
3153 78	Kombinierte Feuerungen	t	.A	-	-	.A	-	-	-
3153 90	Elektrische Beheizungseinrichtungen für Dampfkessel	t	-	-	-	-	-	-	-
3153 08	Einzel- u. Ersatzteile	t	.A	81	90	.A	531	413	4
3153	insgesamt	t	3 924	3 951	5 683	53 858	52 583	70 955	.

## 9 Produktion nach Güterarten und Güterklassen - Deutschland

Melde-Nr.	Erzeugnis	Einheit	M e n g e			W e r t in 1000 DM			Anzahl der Betr.
			1992 4. Vj	1993 3. Vj	1993 4. Vj	1992 4. Vj	1993 3. Vj	1993 4. Vj	1993 4. Vj
	Hilfsapparate u. Rauchgasreini- gungsanlagen für Dampfkessel, Kondensatoren für Dampfkraft- maschinen								
3154 20	Hilfsapparate für Dampfkessel Speisewasser- u. Luftvorwärmer, Überhitzer, Wärmeaustauscher	t	17 619	11 268	7 917	112 602	78 237	56 048	31
3154 30	Dampfsammler, Dampf- u. Wärme- speicher, Heißdampfkühler, Schlammkratzer, Rußbläser, Rauchgasrückführungen u. ä.	t	.A	570	546	.A	7 547	6 995	5
3154 40	Andere Hilfsapparate	t	.A	155	216	.A	4 389	6 033	5
3154 81	Rauchgasreinigungsanlagen	t	.A	.A	.A	.A	.A	.A	2
3154 83	Entstaubungsanlagen	t	.A	.A	.A	.A	.A	.A	1
3154 85	Entschwefelungsanlagen	t	.A	.A	.A	.A	.A	.A	1
3154 89	Entstickungsanlagen	t	.A	.A	.A	.A	.A	.A	2
3154 90	Sonstige Anlagen	t	.A	.A	.A	.A	.A	.A	2
3154 90	Kondensatoren für Dampfkraft- maschinen	t	-	-	-	-	-	-	-
3154 09	Einzel- u. Ersatzteile	.	.	.	.	.A	24 943	15 919	8
3154	insgesamt	.	.	.	.	181 609	152 281	141 301	.
	Behälter aus Eisen oder Stahl, mit einem Fassungsvermögen über 100 m³								
3155 11	für verdichtete oder ver- flüssigte Gase	t	8 252	14 934	6 761	40 896	79 216	62 284	17
3155 13	für andere gasförmige Stoffe	t	.A	2 133	1 209	.A	10 269	5 972	9
3155 15	für flüssige Stoffe	t	7 846	6 493	8 338	62 203	53 519	68 273	51
3155 19	für feste Stoffe	t	.A	10 860	9 340	.A	73 091	72 306	34
	Behälter aus Aluminium, mit einem Fassungsvermögen über 100 m³								
3155 51	für verdichtete oder ver- flüssigte Gase	t	.A	.A	.A	.A	.A	.A	1
3155 55	für andere Stoffe	t	800	2 309	3 224	11 804	21 865	38 731	3
3155 70	Mäntel für Hoch-, Schmelz-, Kokerei- u. Kupolöfen sowie Winderhitzer	t	.A	.A	.A	.A	.A	.A	3
3155 90	Sonst. Kesselschmiede- erzeugnisse	t	1 556	1 364	1 456	9 642	7 747	9 429	8
3155 08	Einzel- u. Ersatzteile	t	6 367	8 250	7 696	8 975	15 103	13 746	17
3155	insgesamt	t	45 060	47 370	39 471	237 200	275 986	295 773	.
	Rohrleitungen aus Stahl oder NE-Metall für industrielle Zwecke								
3156 10	Druckrohrleitungen u. Zubehör für Wasserkraftwerke aus nahtlosen Stahlrohren	t	481	389	430	4 297	2 148	3 710	7
	Sonst. Rohrleitungen aus Eisen oder Stahl sowie deren Zubehör								
3156 21	aus nahtlosen Stahlrohren	t	16 155	13 630	16 823	139 438	119 343	140 697	79
3156 25	aus Stahlblech	t	.A	17 654	17 502	.A	67 043	60 823	37
3156 27	aus Gußeisen	t	-	-	-	-	-	-	-
3156 40	Rohrleitungen aus NE-Metall	t	.A	185	323	.A	3 725	5 339	8
3156 08	Spezialteile für Rohrleitungen geschweißt oder geschmiedet	t	.A	4 708	4 036	.A	51 130	42 735	19
3156	insgesamt	t	.A	36 566	39 114	.A	243 389	253 304	.
	Zentralheizungskessel aus Gußeisen								
3157 21	mit Elektrobeheizung	St	.A	.A	.A	.A	.A	.A	1
3157 25	mit sonstiger sowie kombinierter Beheizung	St	70 031	79 510	82 706	182 813	222 579	199 649	10
	aus Stahl								
3157 51	mit Elektrobeheizung	St	.A	.A	.A	.A	.A	.A	1
3157 52	mit Kohlenbeheizung	St	.A	1 064	1 435	.A	3 088	3 754	7
3157 53	mit Ölbeheizung	St	.A	67 595	60 802	.A	111 660	113 578	12
3157 55	mit Gasbeheizung	St	.A	22 716	22 302	.A	36 576	39 236	8
3157 59	mit kombinierter Beheizung	St	.A	44 796	47 593	.A	130 658	124 793	18
3157 07	Teile für Zentralheizungskessel	t	-	-	-	-	-	-	-
3157 08	Sonstige Teile für Zentral- heizungskessel	.	.	.	.	5 044	4 838	5 287	11
3157	insgesamt	.	.	.	.	377 757	510 989	487 001	.
	Transportbehälter (Container) über 3 m³ Nutzraum								
3159 10	Abfallmulden u. Abfallcontainer über 3 m³ Nutzraum	t	17 861	16 685	16 836				
	davon aus Stahl	St	21 773	16 974	14 147	58 608	45 023	45 000	69
	Leichtmetall	St	16 254	15 209	15 826				
		t	15 639	14 617	12 598	50 909	42 479	43 442	63
		St	1 331	1 252	890				
		St	6 055	2 250	1 489	7 533	2 328	1 464	5
3159 50	Andere Container über 3 m³ Nutzraum	t	15 644	11 938	11 935				
	davon aus Stahl	St	9 232	8 406	7 985	107 758	80 805	92 354	49
	Leichtmetall	St	.A	9 888	9 909	.A	65 426	77 795	43
		t	.A	5 084	5 324				
		St	.A	2 050	2 026	.A	15 379	14 559	6
3159 09	Zubehör, Einzel- u. Ersatzteile	.	.	.	.	11 363	743	2 103	6
3159	insgesamt	.	.	.	.	177 729	126 571	139 457	.

## 9 Produktion nach Güterarten und Güterklassen - Deutschland

Melde- Nr.	Erzeugnis	Einheit	M e n g e			W e r t in 1000 DM			Anzahl der Betr.
			1992 4. Vj	1993 3. Vj	1993 4. Vj	1992 4. Vj	1993 3. Vj	1993 4. Vj	1993 4. Vj
3171 10	Lokomotiven Diesellokomotiven mit mechani- scher, hydraulischer u. elektri- scher Kraftübertragung, sonst. Lokomotiven	t St	1 935 34	.A .A	.A .A	52 533	.A	.A	6
3171 50	Elektrische Lokomotiven	t St	.A .A	.A .A	.A .A	.A	.A	.A	3
3171 08	Zubehör, Einzel- u. Ersatzteile	t	.A	.A	.A	.A	.A	.A	15
3171	insgesamt	.	.	.	.	.A	142 948	182 391	.
3172 10	Triebwagen, Schienenomnibusse für Eisenbahnen	t St	.A .A	.A .A	.A .A	.A	.A	.A	5
3172 50	für Straßenbahnen, Hochbahnen, Untergrundbahnen, Schwebebahnen	t St	.A .A	.A .A	.A .A	.A	.A	.A	2
3172	insgesamt	t St	.A 4 448 129	.A 4 189 107	.A	.A	242 844	278 401	.
3173 10	Personenwagen u.a. schienenge- bundene Spezialwagen für Eisenbahnen	t St	.A .A	.A .A	.A .A	.A	.A	.A	8
3173 60	für Straßenbahnen, Hochbahnen Untergrundbahnen, Schwebebahnen	t St	.A .A	.A .A	.A .A	.A	.A	.A	2
3173	insgesamt	t St	23 616 433	13 779 273	17 035 344	434 389	318 009	458 200	.
3175 10	Schienengebundene Güterwagen für Eisenbahnen Standardgüterwagen	t St	.A .A	3 853 371	.A .A	.A	38 348	.A	1
3175 30	Spezialgüterwagen Kesselwagen u. dgl.	t St	.A .A	4 825 153	4 220 156	.A	38 047	40 657	5
3175 50	Andere Spezialgüterwagen	t St	.A .A	.A .A	.A .A	.A	.A	.A	3
3175 90	für Feld- u. Industriebahnen	t St	196 127	.A .A	.A .A	1 899	.A	.A	3
3175	insgesamt	t St	26 935 1 366	16 158 924	13 091 535	175 049	118 472	99 897	.
3179 10	Teile für Schienenfahrzeuge Dreh- u. Lenkgestelle für Schienenfahrzeuge	t St	.A .A	6 443 1 567	5 392 1 467	.A	69 874	71 862	11
3179 50	Andere Teile für Schienen- fahrzeuge	.	.	.	.	.A	169 553	175 776	50
3179	insgesamt	.	.	.	.	288 086	239 427	247 638	.
3192 59	Reparaturen u. Überholungen an Transportbehältern (Containern) u. Schienenfahrzeugen Transportbehälter (Container) über 3 m3 Nutzraum	St	.A	36 480	36 142	.A	23 756	23 313	17
3192 70	Überholte bzw. reparierte Schienenfahrzeuge, Wiederher- stellungsarbeiten u. Repara- turen an Oberbaumaterial	.	.	.	.	.A	215 194	167 478	46
3192	insgesamt	.	.	.	.	354 000	238 950	190 791	.
3199 11	Baustellenarbeiten (auch im Tage- lohn) Montagen, Um- u. Wiederaufbau, Reparaturen aller Art an Fertigteilbauten Überwie- gend aus Stahl oder Leichtme- tall im Hochbau	.	.	.	.	140 450	131 493	134 901	138
3199 12	an sonst. Hochbaukonstruktionen aus Stahl oder Leichtmetall	.	.	.	.	191 845	171 367	166 764	111
3199 13	an Brücken aus Stahl oder Leichtmetall	.	.	.	.	46 098	42 853	31 930	25
3199 14	an Stahlwasserbauten	.	.	.	.	.A	10 497	4 736	14
3199 17	an Erzeugnissen für den Grubenausbau	.	.	.	.	.A	14 794	15 272	16
3199 19	an sonst. Stahl- oder Leicht- metallkonstruktionen	.	.	.	.	322 284	300 979	332 824	323
3199 20	an Weichen u. Kreuzungen u.ä. Gleismaterial	.	.	.	.	.A	35 792	33 681	13
3199 51	an Dampfkesseln, Feuerungen u. Hilfsapparaten	.	.	.	.	314 051	270 329	366 603	75
3199 55	an ortsfesten Behältern	.	.	.	.	113 752	92 066	101 032	51
3199 56	an Rohrleitungen	.	.	.	.	1 829 054	1 411 728	1 484 354	322
3199	insgesamt	.	.	.	.	3 010 272	2 481 898	2 672 097	.

## 9 Produktion nach Güterarten und Güterklassen - Deutschland

Melde-Nr.	Erzeugnis	Einheit	M e n g e			W e r t in 1000 DM			Anzahl der Betr.
			1992 4. Vj	1993 3. Vj	1993 4. Vj	1992 4. Vj	1993 3. Vj	1993 4. Vj	
	Maschinenbauerzeugnisse (einschl. Ackerschleppern)								
	Metallbearbeitungsmaschinen der spanabhebenden Formung								
3211 13	Hobel-, Stoß- u. Räummaschinen Hobel- u. Stoßmaschinen (auch Sonderbauarten)	t St	27 25	100 21	127 25				
3211 17	Räummaschinen	t St	321 28	234 21	196 27	1 273 14 120	2 529 11 262	4 747 10 436	4 3
3211 23	Dreh- u. Abstechmaschinen Spitzendrehmaschinen	t St	.A .A	764 467	1 634 712				
3211 24	Senkrechtdrehmaschinen (ein- u. mehrspindelig), Karusseldrehmasch.	t St	1 044 69	1 644 42	2 072 60	.A 59 258	32 628 30 179	63 835 29 084	10 4
3211 25	Kleindrehmaschinen Uhrmacherdrehstühle, Mechaniker- u. Nachdrehmaschinen	t St	.A .A	.A .A	.A .A				
3211 27	Abstechmaschinen u. -automaten, Dreh-, Bohr- u. Abstechmaschinen (kombiniert)	t St	.A .A	.A .A	.A .A				
3211 28	Sonstige Drehmaschinen	t St	.A .A	344 22	934 39	.A .A	.A 22 543	.A 45 081	1 6
3211 32	Drehautomaten u. Revolverdrehmaschinen Frontdrehmaschinen (ein- u. mehrspindelig)	t St	633 72	323 38	252 36				
3211 33	Revolverdrehmaschinen (Trommel-, Stern- u. Flachstisch-revolverdrehmaschinen)	t St	828 179	290 54	434 78				
3211 35	Mehrspindel-Drehautomaten	t St	.A .A	.A .A	.A .A	50 625 .A	14 690 .A	21 216 .A	4 4
3211 36	Einspindel-Stangenautomaten	t St	1 024 240	486 123	761 206	.A 78 040	.A 40 108	.A 62 957	4 5
3211 37	Andere Einspindel-Drehautomaten	t St	.A .A	.A .A	.A .A				
3211 41	Bohrmaschinen, Innen- u. Außengewindeschneidmaschinen Tisch-, Säulen- u. Ständer-bohrmaschinen (auch in Reihenanordnung)	t St	525 3 159	356 7 223	421 8 876				
3211 42	Radialbohrmaschinen	t St	.A .A	48 21	119 33	12 749 .A	8 732 1 465	10 486 2 342	10 4
3211 44	Ausbohr- (Boring) u. Koordinaten-Bohrmaschinen	t St	.A .A	345 29	436 29				
3211 46	Mehrspindelbohrmaschinen, senkrecht u. waagerecht	t St	.A .A	.A .A	.A .A	.A .A	.A .A	.A .A	1 1
3211 48	Sonst. Bohrmaschinen (Drilling)	t St	.A .A	.A .A	.A .A	.A .A	.A .A	.A .A	1 2
3211 49	Innen- u. Außengewindeschneidmaschinen	t St	.A .A	30 481	42 695	.A .A	.A 2 322	.A 3 107	2 7
3211 52	Fräsmaschinen, Waagerecht-Bohr- u. -Fräsmaschinen Konsolfräsmaschinen (waagerecht, senkrecht u. universal), Handhebelfräsmaschinen	t St	.A .A	261 107	427 146				
3211 53	Senkrecht-, Rundtisch- u. Trommelfräsmaschinen (ohne Konsolfräsmaschinen)	t St	.A .A	185 20	238 11				
3211 54	Plan- u. Langfräsmaschinen	t St	.A .A	576 21	1 796 28	.A .A	6 548 19 015	7 625 50 476	4 7
3211 55	Werkzeugfräsmaschinen	t St	.A .A	827 183	1 452 304	.A .A	42 516 69 445		9
3211 57	Kopier- u. Gravierfräsmaschinen	t St	.A .A	205 350	268 410	.A .A	8 579	11 000	3
3211 58	Waagerecht-Bohr- u. -Fräsmaschinen (kombiniert)	t St	.A .A	480 38	1 932 49	.A .A	13 257	48 003	4
3211 59	Sonst. Fräsmaschinen (Gewinde-, Nuten-, Blechkanten-, Langloch-, Nockenwellen-, Walzenzapfen-, Schlüssel-Fräsmaschinen)	t St	.A .A	206 260	355 329				
3211 61	Säge-, Feil- u. Trennmaschinen Kalt- u. Warmkreissägemaschinen	t St	.A .A	524 447	586 559	.A .A	14 861 16 206	28 598 25 651	8 4
3211 65	Bandsägemaschinen	t St	.A .A	541 310	1 039 538	.A .A	11 507	21 192	6
3211 66	Trennmaschinen	t St	.A .A	.A .A	.A .A	.A .A	.A .A	.A .A	4 4
3211 68	Sonstige Sägemaschinen (auch Feilmaschinen und kombinierte Säge- u. Feilmaschinen)	t St	.A .A	.A .A	.A .A	.A .A	.A .A	.A .A	3 3

## 9 Produktion nach Güterarten und Güterklassen - Deutschland

Melde-Nr.	Erzeugnis	Einheit	M e n g e			W e r t in 1000 DM			Anzahl der Betr.
			1992 4. Vj	1993 3. Vj	1993 4. Vj	1992 4. Vj	1993 3. Vj	1993 4. Vj	1993 4. Vj
3211 71	Schleif-, Hon-, Läpp- u. Poliermaschinen Außen-Rundschleifmaschinen	t St	.A .A	.A .A	.A .A	.A .A	.A .A	.A .A	6
3211 72	Spitzenlose Außen-Rundschleifmaschinen	t St	.A .A	.A .A	.A .A	.A .A	.A .A	.A .A	2
3211 73	Innen-Rundschleifmaschinen (einschl. futterloser Innen-Rundschleifmaschinen)	t St	.A .A	107 16	78 15	.A .A	5 216 7 519	.A .A	4
3211 74	Rundschleifmaschinen für Sonderzwecke (Kurbelwellen-, Walzen-, Gewinde-, Kegel-, Radsatzschleifmaschinen (auch Ovalschleifmaschinen)	t St	.A .A	827 249	800 164	.A .A	50 860 53 588	.A .A	9
3211 75	Flachsleifmaschinen	t St	.A .A	1 097 186	1 428 220	.A .A	37 785 61 685	.A .A	9
3211 76	Läppmaschinen	t St	.A .A	.A .A	.A .A	.A .A	.A .A	.A .A	2
3211 77	Werkzeugschleifmaschinen für Instandhaltung u. Neuproduktion	t St	983 2 143	609 2 263	913 2 312	73 095 37 428	59 479 14	.A .A	2
3211 78	Honmaschinen	t St	.A .A	.A .A	.A .A	.A .A	.A .A	.A .A	2
3211 79	Sonst. Schleif-, Läpp- u. Poliermaschinen (Blech- u. Bandstahlschleif- u. -polier- maschinen, Rohrschleif- u. -poliermaschinen, Polier- u. Putztrommeln	t St	.A .A	741 2 261	1 079 2 185	.A .A	39 822 57 895	.A .A	32
3211 83	Verzahnmaschinen Fräsmaschinen für Stirn- u. Kegelräder, Keilwellen, Zahn- stangen u. Schnecken (Teil-, Wälz- u. Wälzstoßverfahren)	t St	.A .A	474 48	416 60	.A .A	33 462 39 982	.A .A	6
3211 88	Schleif-, Läpp-, Polier- u. Schabmaschinen für Verzahnungen u. Keilwellen	t St	.A .A	213 20	493 29	.A .A	22 447 31 937	.A .A	6
3211 89	Sonst. Verzahnmaschinen	t St	310 73	217 53	292 66	27 843 15 335	20 104 5	.A .A	5
3211 91	Andere Metallbearbeitungsma- schinen der spanabhebenden Formung u. Aufbaueinheiten Bearbeitungsmaschinen mit Funkenerosion	t St	.A .A	326 68	452 101	.A .A	24 335 33 441	.A .A	7
3211 92	Bearbeitungsmaschinen mit Ultraschall, Elektronen- strahl u. Laser	t St	.A .A	58 43	53 36	.A .A	6 215 15 153	.A .A	4
3211 93	Fertigungsstraßen (Trans- ferstraßen)	t St	.A .A	2 508 66	3 384 71	.A .A	158 993 213 476	.A .A	7
3211 94	Schalttisch- u. Schalttrom- melmaschinen	t St	.A .A	488 61	788 68	.A .A	39 803 61 302	.A .A	6
3211 95	Bearbeitungszentren für kubische Werkstücke	t St	.A .A	2 648 107	3 109 180	.A .A	109 973 151 130	.A .A	16
3211 96	für rotationssym. Werkstücke	t St	3 754 503	988 111	1 562 168	99 888 46 162	73 748 10	.A .A	10
3211 97	Flexible Fertigungseinrichtg.	t St	.A .A	830 52	629 50	.A .A	52 064 33 903	.A .A	6
3211 98	Sonstige Werkzeugmaschinen der spanabhebenden Formung	t St	.A .A	792 518	914 628	.A .A	39 306 43 816	.A .A	15
3211 99	Aufbaueinheiten	t St	.A .A	189 1 172	213 1 270	.A .A	8 838 10 646	.A .A	18
3211 08	Zubehör, Einzel- u. Ersatz- teile für Metallbearbei- tungsmaschinen	t St	15 837 60 469	9 936 34 527	10 036 45 356	348 507 266 921	251 972 252	.A .A	252
3211	insgesamt	t St	21 877 .A	19 492 .A	22 910 .A	2 709 473 1 493 824	2 031 185 2 031 185	.A .A	.A
3212 11	Metallbearbeitungsmaschinen der spanlosen Formung Hämmer, Schmiede-, Niet-, Biege- u. Richtmaschinen Hämmer	t St	.A .A	.A .A	.A .A	.A .A	.A .A	.A .A	2
3212 13	Schmiedewalz- u. Stauch- maschinen	t St	.A .A	.A .A	.A .A	.A .A	.A .A	.A .A	2
3212 14	Nietmaschinen	t St	28 188	9 30	7 48	.A 2 372	.A 817	.A 728	5

## 9 Produktion nach Güterarten und Güterklassen - Deutschland

Melde-Nr.	Erzeugnis	Einheit	M e n g e			W e r t in 1000 DM			Anzahl der Betr.
			1992 4. Vj	1993 3. Vj	1993 4. Vj	1992 4. Vj	1993 3. Vj	1993 4. Vj	1993 4. Vj
3212 17	Biege- u. Richtmaschinen für Rohre, Wellen, Stangen u. Profile	t	881	391	432				
		St	595	659	1 501	27 303	16 238	14 771	21
	Pressen mit mechanisch. Antrieb für die Metallbearbeitung								
3212 21	Pressen mit Hand- u. Fußan- trieb	t	.A	23	31				
		St	.A	1 609	2 395	.A	871	1 229	7
3212 22	Exzenter- u. Kurbelpressen bis 1600 kn Preßkraft	t	.A	616	810				
		St	.A	77	85	.A	19 549	27 979	13
3212 23	Über 1600 kn Preßkraft	t	8 212	4 614	7 566				
		St	30	35	35	147 501	114 570	107 783	7
3212 24	Stanzautomaten	t	815	234	439				
		St	78	42	60	47 430	30 179	29 084	4
3212 25	Kniehebel- u. Kurbelzieh- pressen	t	156	606	48				
		St	282	1 655	2 691	9 742	24 887	6 198	3
3212 29	Sonstige Pressen mit mechani- schem Antrieb	t	.A	3 025	1 157				
		St	.A	233	326	.A	85 070	31 157	12
	Pressen mit hydraulisch. Antrieb für die Metallbearbeitung								
3212 31	Hydraulische Einständerpressen	t	.A	198	482				
		St	.A	58	72	.A	6 959	9 352	12
3212 32	Hydraulische Zweiständer-, Zweisäulen- u. Viersäulen- pressen	t	.A	976	1 678				
		St	.A	85	86	.A	18 956	27 858	12
3212 33	Hydraulische Ziehpressen	t	2 217	1 634	974				
		St	51	32	29	61 090	37 883	27 611	5
3212 34	Hydraulische Gesenkbiegepressen	t	1 685	922	999				
		St	91	62	73	24 592	12 251	14 142	5
3212 38	Sonst. hydraulische Pressen	t	.A	1 822	3 003				
		St	.A	137	163	.A	43 848	65 537	15
	Blechbearbeitungsmaschinen (ohne Pressen)								
3212 41	Scheren u. Stanzen mit Hand- u. Fußantrieb	t	82	71	77				
		St	167	158	170	1 041	898	987	5
3212 42	Scheren mit mechanischem Antrieb	t	.A	544	565				
		St	.A	528	580	.A	11 695	12 824	20
3212 43	Scheren mit hydraul. Antrieb	t	.A	2 994	3 310				
		St	.A	243	519	.A	44 088	53 367	16
3212 44	Lochstanz- u. Nibbelmaschinen	t	2 229	894	1 136				
		St	414	250	243	63 767	29 822	37 844	7
3212 45	Blechrict-, Blechrundbiege- u. Blechabkantmaschinen	t	.A	2 226	1 918				
		St	.A	795	935	.A	82 360	66 389	21
3212 46	Bördel-, Sicken-, Falz-, Um- schlag-, Umroll- u. Wulstma- schinen	t	165	159	172				
		St	673	632	788	6 325	6 687	7 584	9
3212 47	Drück- u. Planierbänke, Ge- windedrückmaschinen	t	276	227	381				
		St	26	17	25	17 151	12 134	20 802	4
3212 48	Blechwalz- u. Rundwalzmaschinen	t	454	316	556				
		St	116	70	97	20 515	15 155	23 769	8
3212 49	Sonstige Blechbearbeitungs- maschinen	t	.A	158	243				
		St	.A	240	283	.A	7 335	23 990	14
	Drahtbe- u.-verarbeitungsma- schinen								
3212 51	Drahtziehmaschinen	t	.A	1 140	1 160				
		St	.A	151	178	.A	40 077	36 446	10
3212 54	Drahtbiegemaschinen	t	69	65	33				
		St	32	17	19	8 429	4 432	3 241	4
3212 58	Drahtseil- u. Kabelmaschinen	t	.A	1 479	1 595				
		St	.A	525	581	.A	49 949	56 468	12
3212 59	Sonst. Drahtbe- u. -verarbei- tungsmaschinen	t	.A	1 437	1 790				
		St	.A	1 163	1 108	.A	78 659	106 806	33
	Pressen für die Herstellung von Bolzen, Schrauben, Nieten, Muttern u. dgl.								
3212 72	Pressen für die Herstellung von Bolzen, Schrauben, Nieten, Mut- tern u. dgl.	t	473	.A	.A				
		St	31	.A	.A	25 905	.A	.A	3
3212 76	Gewindeschneid-, -roll- u. -walz- maschinen für Bolzen, Schrau- ben u. Muttern	t	133	.A	.A				
		St	45	.A	.A	7 945	.A	.A	4
	Sonstige Metallbearbeitungsma- schinen der spanlosen Formung								
3212 81	Bearbeitungszentren der span- losen Formung	t	.A	.A	.A				
		St	.A	.A	.A	.A	.A	.A	-
3212 83	Flexible Fertigungseinrichtungen vorwiegend umformend arbeitend	t	.A	.A	.A				
		St	.A	.A	.A	.A	.A	.A	1
3212 89	Sonstige Maschinen der spanlosen Formung	t	.A	.A	.A				
		St	.A	.A	.A	.A	.A	.A	17
3212 09	Zubehör, Einzel- u. Ersatzteile	t	9 000	8 683	7 145	223 770	194 892	194 140	155
3212	insgesamt	t	45 834	36 830	39 344				
		St	11 398	10 603	14 161	1 247 407	1 048 912	1 068 425	.



## 9 Produktion nach Güterarten und Güterklassen - Deutschland

Melde-Nr.	Erzeugnis	Einheit	M e n g e			W e r t in 1000 DM			Anzahl der Betr.
			1992 4. Vj	1993 3. Vj	1993 4. Vj	1992 4. Vj	1993 3. Vj	1993 4. Vj	1993 4. Vj
	Hütten- u. Walzwerkseinrichtungen								
3213 11	Einzelmaschinen	t	.A	2 406	2 751	.A	28 428	30 752	11
3213 15	für Warmwalzwerke	t	1 591	3 422	1 406	13 144	15 215	19 249	8
3213 21	Maschinelle Anlagen	t	6 082	6 315	5 224	103 866	107 414	66 226	9
3213 25	für Warmwalzwerke	t	1 996	1 340	2 420	73 561	35 820	54 281	6
3213 40	Hilfsmaschinen für Walzwerke	t	1 513	1 149	2 287	30 062	14 808	59 190	14
3213 50	Einzelmaschinen für Hochöfen u. Stahlwerke	t	1 842	2 161	5 268	33 585	33 332	82 737	9
3213 60	Maschinelle Anlagen für Hochöfen u. Stahlwerke	t	1 172	1 287	3 430	41 243	45 470	251 193	4
3213 09	Zubehör, Einzel- u. Ersatzteile	t	.A	5 391	5 677	.A	80 537	89 885	74
3213	insgesamt	t	25 967	23 471	28 462	402 214	361 024	653 513	.
	Industrieöfen, Brenner u. Feuerungen								
3214 12	Industrieöfen u. Ofenanlagen für die Eisen- u. Metallind.	t	.A	344	335	.A	9 817	7 085	4
3214 13	zur thermischen Gewinnung zum Schmelzen u. Gießen	t	.A	174	478	.A	1 388	4 220	7
3214 14	zur Wärmebehandlung, Oberflächenbehandlung u. -verbindung von Metallen	t	.A	2 226	1 436	.A	68 303	40 594	19
3214 19	Sonstige Industrieöfen	t	.A	348	414	.A	4 292	5 271	3
3214 33	Industrieöfen u. Ofenanlagen für andere Industrien	t	.A			.A			
3214 33	für die Zement-, Kalk-, Gips-, grob- u. feinkeramische sowie Glasindustrie	t	.A	3 036	4 119	.A	41 364	73 982	8
3214 38	für sonst. Industrien	t	.A	306	321	.A	4 156	3 913	3
3214 81	Brenner u. Feuerungen für festen u. pastösen Brennstoff	t	.A	.A	.A	.A	.A	.A	2
3214 84	für flüssigen Brennstoff	t	.A	2 636	3 058	.A			
3214 87	für gasförmigen Brennstoff	t	.A	121 359	142 543	.A	130 648	148 240	31
3214 88	für flüssigen oder gasförmigen Brennstoff (kombinierte Öl-/Gasbrenner)	t	941	819	1 014	46 993	36 666	50 434	28
3214 06	Zubehör, Einzel- u. Ersatzteile für Industrieöfen	t	.A	2 951	1 997	.A	15 715	14 503	27
3214 07	Teile für Brenner	t	.A	613	1 122	.A	13 503	14 673	18
3214	insgesamt	t	57 032	13 644	14 443	458 229	337 992	373 201	.
	Gießereimaschinen								
3215 10	Formmaschinen u. -anlagen	t	3 087	3 595	2 376	66 629	61 706	52 195	17
3215 20	Aufbereitungsmaschinen u. -anlagen für Gießereisande	t	.A	1 335	1 784	.A	27 919	19 642	9
3215 30	Gußputzmaschinen u. -einrichtungen	t	.A	627	580	.A	17 455	13 583	9
3215 60	Gießmaschinen	t	720	297	1 150	32 044	16 975	36 536	7
3215 90	Sonstige Gießereimaschinen	t	.A	43	59	.A	3 252	2 130	6
3215 01	Zubehör, Einzel- u. Ersatzteile für Gießereimaschinen	t	.A			.A			
3215 04	Modelle u. Modelleinrichtungen	t	2 219	1 679	1 785	76 523	57 502	76 542	59
3215 07	Spezialzubehör für Gießereimaschinen	t	.A	295	284	.A	5 255	7 391	9
3215	Einzel- u. Ersatzteile für Gießereimaschinen	t	1 000	857	864	25 209	21 988	20 186	28
3215	insgesamt	t	10 278	8 728	8 883	260 798	212 052	228 205	.
	Prüfmaschinen								
3216 11	Maschinen u. Geräte für die mechanische Prüfung von metallischen Stoffen	t	.A	120	141	.A	16 190	17 157	8
3216 12	Universal- u. Zugfestigkeitsprüfmaschinen	t	.A	219	191	.A			
3216 18	Härteprüfmaschinen	t	32	13	14				
3216 20	Sonstige Prüfmaschinen für metallische Stoffe	t	210	115	127	3 911	2 014	2 604	5
3216 20	Maschinen u. Geräte für die mechanische Prüfung von nicht-metallischen Stoffen	t	134	220	104	13 047	22 561	10 174	12
3216 92	Funktions- u. ä. Prüfmaschinen	t	.A	283	369	.A	17 042	18 854	13
3216 92	Auswuchtmaschinen	t	.A	2 213	2 189	.A			
3216 93	Leistungsprüfstände	t	595	660	354	60 367	69 098	32 842	5
3216 99	Leistungsprüfstände	t	729	691	401				
3216 08	Sonst. Prüfmaschinen u. Geräte	t	2 031	1 895	2 824	78 406	66 688	86 376	13
3216 08	Teile u. Zubehör für Prüfmaschinen	t	2 339	1 920	2 625	25 947	38 673		23
3216	insgesamt	t	.A	443	274	.A	14 810	17 800	33
3216		t	3 979	3 634	4 079				.
3216		St	6 418	5 158	5 533	282 079	234 350	224 480	.

## 9 Produktion nach Güterarten und Güterklassen - Deutschland

Melde-Nr.	Erzeugnis	Einheit	Menge			Wert in 1000 DM			Anzahl der Betr.
			1992 4. Vj	1993 3. Vj	1993 4. Vj	1992 4. Vj	1993 3. Vj	1993 4. Vj	1993 4. Vj
	Holzbe- u. -verarbeitungsma- schinen, auch zum Bearbeiten von Kork, Bein, Kunststoff u.ä. Sägemaschinen für Holz u.ä. Vertikal- u. Horizontalgatter	t St	779 120	482 145	609 183	12 511	8 596	9 663	7
3217 11		St	268	169	326				
3217 13	Bandsägemaschinen	St	638	616	755	8 319	5 404	7 954	10
	Kreissägemaschinen für Querschnitt	t St	.A .A	200 2 091	260 2 028	.A	8 868	11 288	10
3217 15		St	725	431	571				
3217 16	für Längsschnitt	St	705	702	545	23 671	14 175	17 880	13
	für Längs- u. Querschnitt Tischlerkreissägemaschinen	t St	.A .A	644 11 794	637 12 508	.A	8 205	8 987	8
3217 17		St	1 513	1 333	1 821				
3217 18	Formatkreissägemaschinen	St	1 370	1 001	1 417	32 625	34 514	48 253	13
3217 19	Sonst. Sägemaschinen	t St	1 924 18 466	900 19 824	1 134 21 341	22 391	19 821	21 222	11
	Hobel-, Fräs-, Bohr- u. Stemm- maschinen für Holz u.ä. Hobelmaschinen für einseitige Bearbeitung	t St	1 727 14 744	1 076 7 932	1 291 8 905	31 548	19 574	23 655	10
3217 21		St	519	391	416				
3217 22	Fräsmaschinen für einseitige Bearbeitung	St	2 226	1 404	1 561	20 154	10 858	12 224	19
3217 23	Hobel- u. Fräsmaschinen für zwei- u. mehrseitige Bear- beitung	t St	3 570 1 324	2 374 825	3 410 1 034	94 263	65 061	93 358	19
3217 26	Dübelloch- u. sonst. Bohrmaschinen	t St	.A .A	426 761	416 867	.A	23 601	24 624	18
3217 28	Stemmaschinen (mit Stemmet- te, Langlochfräsbohrer u.ä. oder mit einer Kombination dieser Werkzeuge arbeitend)	t St	.A .A	25 114	47 137	.A	1 144	1 871	4
	Dreh- u. Kopiermaschinen, Schleif- u. Poliermaschinen Drehmaschinen, Kopiermaschi- nen für allseitige Bearbei- tung	t St	262 1 300	131 658	273 658	9 634	4 935	10 782	7
3217 31		St	.A	526	604				
3217 35	Plattenschleifmaschinen	St	.A	330	372	.A	15 082	19 056	9
3217 39	Sonst. Schleif- u. Polierma- schinen	t St	74 50	69 45	108 57	3 108	2 886	3 470	9
	Maschinen zum Zerkleinern, Schneiden u. Verbinden Zerkleinerungsmaschinen, Zer- spaner, Schneidemaschinen für Holzwohle u.ä.	t St	2 556 1 237	2 252 966	2 612 1 405	49 756	37 974	47 666	23
3217 41		St	86	90	74				
3217 43	Schneide- u. Stanzmaschinen f. Furniere, Brettchen usw.	t St	38	47	56	3 568	4 292	4 117	6
3217 45	Maschinen z. Auftragen haften- der Schichten (auch Belei- mungsmaschinen)	t St	645 1 977	641 2 165	798 1 633	38 000	37 671	49 239	9
3217 47	Faserholz-, Spanholz-, Sperr- holz-, Schichtholz- u. Deck- schichtpressen	t St	.A .A	6 923 111	13 856 155	.A	83 035	162 306	9
3217 49	Andere Maschinen zum Zusam- menfügen	t St	.A .A	2 682 2 300	1 778 2 679	.A	133 990	111 475	22
	Maschinenkombinationen, Sonder- maschinen u. Hilfseinrichtungen Maschinenkombinationen Kombinierte Tischlerei- maschinen	t St	.A .A	1 059 86	745 72	.A	11 208	8 138	7
3217 51		St	2 479	2 157	2 419				
3217 52	Mehrstufige Formatbearbei- tungs- u. Kantenverleim- maschinen	t St	484 835	588 682	746 936	76 579	65 033	81 052	12
3217 55	Sonst. mehrstufige Maschinen	St	284	157	182	28 270	23 673	30 988	13
3217 57	Einzweckmaschinen für Son- derfertigungen	t St	843 19 328	642 11 695	940 8 725	35 706	27 924	39 329	34
3217 58	Hilfsmaschinen u. -einrich- tungen für die Holzbe- u. -verarbeitung	t St	4 261 1 338	2 542 1 054	4 016 944	104 479	66 846	142 230	23

## 9 Produktion nach Güterarten und Güterklassen - Deutschland

Melde-Nr.	Erzeugnis	Einheit	M e n g e			W e r t in 1000 DM			Anzahl der Betr.
			1992 4. Vj	1993 3. Vj	1993 4. Vj	1992 4. Vj	1993 3. Vj	1993 4. Vj	
3217 61	Handgeführte Maschinen (ohne Elektrowerkzeuge bis 2 kW)	t	.A	875	1 239				
3217 65	Kettensägemaschinen	St	.A	149 664	205 374	.A	68 724	99 849	4
3217 69	Druckluftbetriebene Heft- u. Nagelmaschinen	t	49	45	47				
3217 69	Sonst. handgeführte Maschinen	St	22 873	24 995	25 531	11 444	11 250	11 674	5
3217 70	Aufbaueinheiten	t	489	420	402				
3217 09	Zubehör, Einzel- u. Ersatzteile	St	10 242	7 914	9 642	14 871	12 884	15 909	11
3217	insgesamt	t	22	30	22				
		St	625	1 528	997	1 314	1 741	1 211	5
		t	5 199	6 504	6 106	117 510	116 677	112 972	113
		St	49 338	36 722	47 913				
		t	337 537	251 572	310 509	1 187 713	945 646	1 232 442	.
		.	.	.	.				.
3218 10	Auswechselbare Werkzeuge für die Metallbearbeitung (ohne solche der Gütergruppe 38)	t	.A	938	994	.A	80 992	79 674	24
3218 23	Bohrwerkzeuge 1)	t	.A	339	361	.A	44 418	46 044	21
3218 24	Gewindebohrwerkzeuge	t	.A	87	111	.A	9 569	11 705	13
3218 25	Gewindeschneidwerkzeuge	t	134	95	115	8 327	6 181	7 486	7
3218 29	Gewindewalzwerkzeuge	t	23	18	16	658	583	580	6
3218 41	Sonstige auswechselbare Werkzeuge für die Metallbearbeitung 1)	t							
3218 45	Verzahnwerkzeuge	t	.A	116	145	.A	11 385	13 017	10
3218 46	für das Wälz-Fräsverfahren	t	.A	37	45	.A	5 658	6 624	3
3218 47	für das Stoß- u. Schabeverfahren	t	.A	262	307	34 702	25 986	29 054	32
3218 48	Fräswerkzeuge	t	.A	201	162	.A	16 060	12 502	13
3218 49	Räumwerkzeuge u. -vorrichtungen	t	.A	201	204	.A	18 442	18 499	20
	Reibahlen u. Ausbohrwerkzeuge	t	26 389	27 665	55 252	621 690	508 423	681 070	379
	Schnitt-, Stanz- u. Formwerkzeuge	t							
3218 52	Auswechselbare Werkzeuge der in 3218 10 bis 3218 49 genannten Art, mit arbeitendem Teil aus gesinterten Hartmetallen	t	15	11	11	1 887	1 408	1 484	4
3218 53	Gewindeschneid- u. -bohrwerkzeuge	t	.A	254	258	.A	43 818	42 219	25
3218 54	Bohrwerkzeuge	t	.A	153	160	.A	40 632	41 950	31
3218 56	Fräswerkzeuge	t	255	155	145	29 921	20 217	19 985	11
3218 57	Reibahlen u. Ausbohrwerkzeuge	t	.A	.A	.A	.A	.A	.A	2
3218 58	Räumwerkzeuge	t	.A	.A	.A	.A	.A	.A	1
3218 59	Verzahnwerkzeuge	t	.A	.A	.A	.A	.A	.A	41
	Sonst. auswechselbare Werkzeuge	t	628	533	521	53 665	50 622	50 560	
3218 61	Werkzeughalter für Werkzeugmaschinen u. von Hand zu führende Werkzeuge	t	.A	724	773	.A	22 002	23 883	8
3218 63	Bohrfutter	t	711	525	536	36 272	27 736	29 376	35
3218 64	Dorne, Spannzangen, Hülsen	t	.A	42	48	.A	3 373	4 099	9
3218 65	Selbststößende Gewindeschneidköpfe	t							
3218 69	Sonstige Werkzeughalter	t	894	700	685	25 051	18 930	18 908	22
	Werkzeughalter für Drehmaschinen	t	.A	186	192	.A	13 207	13 991	17
3218 81	Andere Werkzeughalter	t							
3218 82	Werkstückhalter für Werkzeugmaschinen	t	3 953	3 215	3 096	117 895	115 055	119 969	162
3218 83	Werkstückgebundene Vorrichtungen, Vorrichtungssätze zum Zusammenstellen von werkstückgebundenen Vorrichtungen	t							
3218 84	Andere Werkstückhalter für Drehmaschinen	t	.A	137	164	.A	2 915	3 438	6
3218 86	Handbetätigte Drehfutter u. Planscheiben	t	.A	343	341	.A	10 211	10 702	12
3218 87	Kraftbetätigte Drehfutter und Planscheiben	t	37	36	26	3 164	2 839	1 810	5
3218 88	Drehmaschinenspitzen u. Stirnseitenmitnehmer	t	268	175	197	13 204	8 030	7 386	13
3218 89	Sonstige Werkstückhalter für Drehmaschinen	t	.A	145	174	.A	5 901	6 762	6
3218 93	Maschinenschraubstöcke	t	.A	139	168	.A	9 604	11 270	22
3218 96	Sonstige Werkstückhalter für Werkzeugmaschinen	t	.A	567	583	.A	24 311	24 382	22
3218 97	Teilköpfe u.a. Spezialvorrichtungen für Werkzeugmaschinen	t	1 785	1 317	1 722	52 303	44 284	47 352	63
3218 09	Formen für Metalle oder Hartmetallpulver, zum Druckgießen	t	7 780	7 157	7 118	345 143	327 728	333 905	395
3218	Spritzgieß- oder Formpreßwerkzeuge für Kautschuk oder Kunststoff zum Vulkanisieren u.ä.	t	7 603	6 734	6 437	69 980	58 819	60 923	70
	Teile zu den vorgenannten Werkzeugen	t	56 878	53 223	81 079	1 854 573	1 580 280	1 781 630	.
	insgesamt	t							
3219 40	Schweißgeräte u. -maschinen	t	796	677	735	34 444	28 858	31 199	21
	Autogen-Schweiß-, -Schneid- u. -Lötgeräte (einschl. Zubehör, Einzel- u. Ersatzteilen)	t							

1) Werkzeuge dieser Art ganz oder mit einem arbeitenden Teil aus Hartmetall bzw. mit Hartmetall bestückt siehe unter 3218 52 bis 3218 59; Diamantwerkzeuge siehe unter 3829.

## 9 Produktion nach Güterarten und Güterklassen - Deutschland

Melde-Nr.	Erzeugnis	Einheit	M e n g e			W e r t in 1000 DM			Anzahl der Betr.
			1992 4. Vj	1993 3. Vj	1993 4. Vj	1992 4. Vj	1993 3. Vj	1993 4. Vj	
3219 50	Druckminder-, Stahlflaschen-Ab-sper- u.-leitungsventile f. die autogene Metallbearbeitung (einschl. Zubehör, Einzel- u. Ersatzteilen)	t	.A	353	366	.A	18 428	18 911	11
3219 70	Maschinen f. autogenes Schwei-ßen, Schneiden u. Oberflächen-härten (einschl. Zubehör, Einzel- u. Ersatzteilen)	t	.A	564	881	.A	35 566	41 961	16
3219 90	Hilfsmittel für die Schweißtechnik	t	543	346	386	11 393	9 666	11 527	12
3219	insgesamt	t	2 649	1 940	2 369	120 056	92 518	103 598	.
3222 25	Verbrennungsmotoren mit Fremdzün-dung (Hub- u. Rotationskolben-motoren, oh. solche für Kraft- u. Luftfahrzeuge)	t	108	92	142	.	.	.	.
	mit einem Hubraum bis 250 cm3	St	22 520	24 074	48 637	.	.	.	.
		KW	56 732	53 299	104 255	.	.	.	.
	darunter zum Absatz bestimmt	t	65	43	32	.	.	.	.
		St	5 906	3 530	2 195	2 767	1 630	1 178	3
		KW	16 327	10 321	8 019	.	.	.	.
3222 55	mit einem Hubraum über 250 cm3	t	108	86	129	.	.	.	.
		St	1 306	1 021	1 604	.	.	.	.
		KW	67 662	53 080	82 621	.	.	.	.
	darunter zum Absatz bestimmt	t	108	86	129	.	.	.	.
		St	1 306	1 021	1 604	3 358	2 659	4 311	4
		KW	67 662	53 080	82 621	.	.	.	.
3222 09	Zubehör, Einzel- u. Ersatzteile für Verbrennungsmotoren mit Fremdzündung	t	.A	669	672	.A	7 839	7 781	8
3222	insgesamt	t	.A	846	942	.	.	.	.
		St	23 826	25 095	50 241	6 125	4 289	5 489	.
		t	.A	798	833	.	.	.	.
	darunter zum Absatz bestimmt	St	7 212	4 551	3 799	.A	12 128	13 270	.
		.	.	.	.	.	.	.	.
3223 31	Verbrennungsmotoren mit Selbst-zündung (Dieselmotoren) (ohne solche für Kraftfahrzeuge)	t	.A	8	16	.	.	.	.
	bis 100 kW	St	.A	14	34	.A	284	501	3
		KW	.A	.A	2 910	.	.	.	.
3223 32	über 100 bis 200 kW	t	.A	45	51	.A	1 367	985	6
		St	.A	54	28	.	.	.	.
		KW	.A	9 072	4 536	.A	4 123	21 492	7
3223 33	über 200 bis 500 kW	t	.A	94	296	.	.	.	.
		St	.A	76	195	.A	25 986	36 109	7
		KW	.A	27 771	76 850	.	.	.	.
3223 35	über 500 bis 1000 kW	t	.A	728	1 032	.A	128 023	210 266	7
		St	.A	179	225	.	.	.	.
		KW	.A	125 205	160 832	.	.	.	.
3223 39	über 1000 kW	t	.A	3 779	5 471	.A	58 531	68 937	6
		St	.A	115	149	.	.	.	.
		KW	.A	284 461	447 320	.	.	.	.
3223 40	für den Antrieb von Schienen-fahrzeugen	t	.A	266	243	.	.	.	.
		St	.A	158	140	.	.	.	.
		KW	.A	62 204	61 560	.A	19 173	17 356	6
3223 50	für den Antrieb von Acker-schleppern	t	.A	62 204	61 560	.	.	.	.
		St	3 967	3 451	3 920	.	.	.	.
		KW	10 353	9 128	10 363	.	.	.	.
	darunter zum Absatz bestimmt	t	674 774	558 100	681 935	38 937	48 251	58 531	6
		St	2 271	2 851	3 322	.	.	.	.
		KW	6 363	7 714	8 952	.	.	.	.
	Andere Verbrennungsmotoren mit Selbstzündung	t	387 367	441 163	565 413	.	.	.	.
3223 81	bis 30 kW	St	2 411	1 896	1 818	.	.	.	.
		KW	18 266	15 130	12 895	.	.	.	.
	darunter zum Absatz bestimmt	t	266 831	214 661	205 221	56 447	42 918	39 010	4
		St	2 411	1 896	1 818	.	.	.	.
		KW	18 266	15 130	12 895	.	.	.	.
3223 82	über 30 bis 50 kW	t	266 831	214 661	205 221	.	.	.	.
		St	.A	.A	.A	.	.	.	.
		KW	.A	.A	.A	.	.	.	.
	darunter zum Absatz bestimmt	t	2 781	1 882	2 186	55 725	36 406	41 373	6
		St	10 360	6 835	8 117	.	.	.	.
		KW	414 946	275 425	332 686	.	.	.	.
3223 83	über 50 bis 100 kW	t	.A	.A	.A	.	.	.	.
		St	.A	.A	.A	.	.	.	.
		KW	.A	.A	.A	.	.	.	.
	darunter zum Absatz bestimmt	t	2 216	3 062	4 172	52 327	109 703	153 501	10
		St	6 580	11 616	15 806	.	.	.	.
		KW	423 666	758 238	1 049 638	.	.	.	.
3223 84	über 100 bis 200 kW	t	.A	.A	.A	.	.	.	.
		St	.A	.A	.A	.	.	.	.
		KW	.A	.A	.A	.	.	.	.
	darunter zum Absatz bestimmt	t	.A	1 527	1 760	.A	41 934	50 784	11
		St	.A	2 482	2 846	.	.	.	.
		KW	.A	336 236	400 819	.	.	.	.

## 9 Produktion nach Güterarten und Güterklassen - Deutschland

Melde-Nr.	Erzeugnis	Einheit	M e n g e			W e r t in 1000 DM			Anzahl der Betr.
			1992 4. Vj	1993 3. Vj	1993 4. Vj	1992 4. Vj	1993 3. Vj	1993 4. Vj	1993 4. Vj
3223 85	Über 200 bis 300 kW	t *	921	549	681	.	.	.	.
		St *	921	594	746	.	.	.	.
	darunter zum Absatz bestimmt	kW *	232 461	148 994	184 714	.	.	.	.
		t	921	549	681	.	.	.	.
		St	921	594	746	29 080	18 759	22 926	4
3223 86	Über 300 bis 500 kW	kW	232 461	148 994	184 714	.	.	.	.
		t *	.A	449	597	.	.	.	.
		St *	.A	344	435	.	.	.	.
	darunter zum Absatz bestimmt	kW *	.A	129 488	158 553	.	.	.	.
		t	.A	449	597	.	.	.	.
		St	.A	344	435	.A	19 624	39 581	6
3223 87	Über 500 bis 1000 kW	kW	.A	129 488	158 553	.	.	.	.
		t *	.A	422	645	.	.	.	.
		St *	.A	160	253	.	.	.	.
	darunter zum Absatz bestimmt	kW *	.A	109 872	173 339	.	.	.	.
		t	.A	422	645	.	.	.	.
		St	.A	160	253	.A	32 172	45 502	6
3223 89	Über 1000 kW	kW	.A	109 872	173 339	.	.	.	.
		t *	3 408	3 183	1 740	.	.	.	.
		St *	105	157	89	.	.	.	.
	darunter zum Absatz bestimmt	kW *	273 212	323 684	187 270	.	.	.	.
		t	3 408	3 183	1 740	.	.	.	.
		St	105	157	89	147 185	156 381	85 583	4
3223 09	Zubehör, Einzel- u. Ersatzteile	kW	273 212	323 684	187 270	.	.	.	.
3223	insgesamt	t *	12 108	11 873	11 895	346 448	317 373	306 782	64
		St *	38 388	33 357	36 558	.	.	.	.
	darunter zum Absatz bestimmt	t	51 613	47 190	52 330	.	.	.	.
		St	36 474	32 613	35 924	.	.	.	.
		.	47 418	45 628	50 910	1 142 645	1 002 477	1 130 282	.
3224 00	Gasturbinen (einschl. Zubehör, Einzel- u. Ersatzteilen)	t *	.A	7 918	7 864	.	.	.	.
		St *	.A	1 332 004	1 306 003	.	.	.	.
	darunter zum Absatz bestimmt	kW *	.A	7 918	7 864	.A	243 515	284 475	7
		t	.A	1 332 004	1 306 003	.	.	.	.
3227 10	Dampfturbinen für den Antrieb elektrischer Generatoren	kW	.A	1 332 004	1 306 003	.	.	.	.
		t *	.A	969	958	.	.	.	.
		St *	.A	33	36	.	.	.	.
	darunter zum Absatz bestimmt	kW *	.A	333 015	316 773	.	.	.	.
		t	.A	969	958	.	.	.	.
		St	.A	33	36	.A	61 041	69 600	7
3227 90	für andere Zwecke	kW	.A	333 015	316 773	.	.	.	.
		t *	.A	235	234	.	.	.	.
		St *	.A	45	54	.	.	.	.
	darunter zum Absatz bestimmt	kW *	.A	33 504	39 063	.	.	.	.
		t	.A	235	234	.	.	.	.
		St	.A	45	54	.A	13 052	16 339	4
3227 09	Zubehör, Einzel- u. Ersatzteile	kW	.A	33 504	39 063	.	.	.	.
3227	insgesamt	t *	.A	5 204	4 614	.A	173 245	170 485	27
		St *	.A	6 407	5 806	.	.	.	.
	darunter zum Absatz bestimmt	t	.A	6 407	5 806	.	.	.	.
		St	.A	78	90	322 937	247 338	256 424	.
3228 00	Wasserkraftmaschinen (einschl. Zubehör, Einzel- u. Ersatzteilen)	t *	.	.	.	.	.	.	.
		kW	539	698	482	24 270	32 718	23 318	7
		.	21 895	258 692	89 384	.	.	.	.
3229 00	Kesseldampfmaschinen (Lokomobilen), Kolbendampfmaschinen, a.n.g.	t	1 032	1 183	1 583	44 726	49 245	60 774	6
	Kompressoren (Verdichter) u. Vakuumpumpen, Druckluftgeräte, -werkzeuge u. -bremsen	.	.	.	.	.	.	.	.
	Kompressoren u. Vakuumpumpen Hubkolbenkompressoren, ortsfest u. ortsbeweglich bis 15 bar Überdruck	.	.	.	.	.	.	.	.
3231 11	Volumenstrom bis 60 m3/h	t	.A	1 882	1 906	.	.	.	.
		St	.A	17 377	17 461	.A	38 662	40 926	17
3231 12	Volumenstrom über 60 m3/h	t	.A	496	497	.A	11 906	12 602	12
	Über 15 bar Überdruck	.	.	.	.	.	.	.	.
3231 14	Volumenstrom bis 120 m3/h	t	179	122	143	8 045	5 465	6 447	10
3231 15	Volumenstrom über 120 m3/h	t	569	526	481	22 635	19 286	20 204	8
3231 21	Drehkolbenkompressoren einwellig	t	2 536	2 338	2 369	37 536	34 367	36 509	4
	mehrwellig	.	.	.	.	.	.	.	.
3231 22	Schraubenkompressoren	t	.A	4 796	4 942	.A	84 565	89 789	14
3231 23	Sonst. mehrwellige Drehkolbenkompressoren	t	.A	1 048	1 224	.A	25 358	27 017	8
	Turbokompressoren für Drücke über 300 mbar	.	.	.	.	.	.	.	.
3231 25	einstufig	t	.A	1 039	1 829	.A	42 027	68 661	7
3231 27	mehrstufig	t	.A	1 441	2 152	.A	80 852	137 273	5
	Straßenfahrbare Kompressoren als Anhänger	.	.	.	.	.	.	.	.
3231 28	mit einer Liefermenge bis 2 m3 je Minute	t	.A	.A	.A	.A	.A	.A	2
		St	.A	.A	.A	.	.	.	.

## 9 Produktion nach Güterarten und Güterklassen - Deutschland

Melde-Nr.	Erzeugnis	Einheit	M e n g e			W e r t in 1000 DM			Anzahl der Betr.
			1992 4. Vj	1993 3. Vj	1993 4. Vj	1992 4. Vj	1993 3. Vj	1993 4. Vj	1993 4. Vj
3231 29	mit einer Liefermenge über 2 m3 je Minute	t	.A	.A	.A				
3231 31	Vakuumpumpen, mechanisch	St	.A	.A	.A	.A	.A	.A	3
3231 35	Sonst. Kompressoren u. Vakuumpumpen	t	1 811	1 877	1 969	94 444	96 557	99 921	20
3231 41	Druckluftgeräte Geräte zum Messen u. Regulieren des Reifenluftdrucks	t	.A	985	989	.A	22 800	25 981	11
3231 49	Sonst. Druckluftgeräte	St	.A	.A	.A	.A	.A	.A	3
3231 70	Druckluftwerkzeuge (oh. solche für den Bergbau, Straßenbau, die Industrie der Steine und Erden sowie oh. Heft- u. Nagel- maschinen, Maschinenwerkzeuge)	t	.A	.A	.A	.A	.A	.A	12
3231 80	Druckluftsysteme zur Betätig- ung von Bremsen für Schie- nenfahrzeuge (einschl. Zube- hör, Einzel- u. Ersatzteile) Zubehör, Einzel- u. Ersatzteile für Kompressoren u. Vakuump- umpen, Druckluftgeräte	St	49	33	34				
		St	21 388	16 965	18 458	15 931	12 406	13 073	7
3231 01	für Kompressoren u. Vakuump- umpen	t	4 738	3 853	4 203	104 966	85 468	94 484	4
3231 05	für Druckluftgeräte	t	5 707	4 131	3 758	138 267	104 815	108 743	57
3231 07	für Druckluftwerkzeuge	t	1 404	1 465	1 254	8 638	8 431	8 069	10
3231	insgesamt	t	29	24	25	3 972	3 682	3 285	9
		.	34 589	28 273	30 166	904 709	716 684	836 965	.
	Einzelgeräte u. Anlagen der Klima- Luft- u. Entstaubungs- technik								
	Lufttechnische Bauelemente für Klima- u. Lüftungstechnik u. die Luft- u. Entstaubungstechnik								
	Ventilatoren, ein- oder mehr- stufig, für eine Drucksteige- rung bis maximal 100 mbar								
3232 11	Axialventilatoren	t *	4 394	4 289	4 495				
		St *	1 346 787	1 089 749	1 109 340				
	darunter zum Absatz bestimmt	t	4 374	4 258	4 442				
3232 12	Radialventilatoren	St	1 346 348	1 089 000	1 108 695	69 821	66 346	68 450	46
		t *	8 749	8 587	8 274				
	darunter zum Absatz bestimmt	t	144 632	143 855	113 251				
3232 15	Ventilatoren sonstiger Bauart	St	8 152	8 113	7 805				
		t *	144 141	143 527	112 737	99 433	99 811	96 365	58
	darunter zum Absatz bestimmt	St *	.A	2 231	157				
3232 17	Schalldämpfer für Lärmmin- derung bei lufttechnischen Ge- räten u. Anlagen	St	.A	2 364	2 408	.A	3 904	3 324	6
3232 18	Elemente der Luftverteilung	t	312	292	299				
		St	36 729	70 538	40 458	2 695	3 723	2 733	6
		t	.A	3 447	3 643				
		St	.A	1 113 932	998 750	.A	43 129	40 940	21
	Klima- u. Lüftungstechnik								
	Einzelgeräte								
3232 22	Wärmeaustauscher für luft- technische Geräte u. Anl.	t	.A	1 877	1 852				
3232 23	Luftfilter für Zuluft u. Abluft	St	.A	44 236	67 987	.A	31 307	30 651	21
3232 26	Luftbe- u. Luftentfeuchter	t	.A	3 287	2 810				
		St	126	1 857 176	1 496 511	.A	39 039	38 171	17
3232 28	Luftfördergeräte	t	925	799	769	7 471	6 997	6 563	6
		St	2 056	2 235	1 709				
3232 31	Luftheizgeräte m. Ventilator Wärmeluftheizer für feste, flüssige oder gasförmige Brennstoffe	t	59 059	133 798	131 261	30 957	33 040	24 101	20
3232 36	Luftheizer (Luftheizgeräte mit Wärmeaustauscher für Dampf, Wasser od. Thermodl)	St	545	269	287				
		t	1 643	572	554	8 178	4 265	4 525	7
		St	.A	1 566	1 320				
3232 43	Klimageräte mit eingebauter Kältemaschine	t	.A	28 588	35 269	.A	49 191	44 012	17
3232 45	ohne eingebaute Kältemaschine	St	12 835	7 828	8 007				
		t	7 475	6 880	6 763	120 535	102 730	92 470	13
		St	8 687	7 971	7 812				
		St	21 301	21 029	21 286	92 355	86 020	83 178	14
	Reinraum- u. sonstige lufttech- nische Geräte								
3232 55	Reinraumgeräte u. -werkbänke	t	100	35	40	3 988	2 846	2 958	7
3232 59	Sonstige lufttechnische Geräte Anlagen der Klima- u. Lüftungs- technik	t	.A	420	384	.A	10 434	8 190	11
3232 62	Luftheizanlagen mit Ventilator und Wärmeaustauscher	t	.A	6 080	6 422	.A	68 028	73 959	28

## 9 Produktion nach Güterarten und Güterklassen - Deutschland

Melde-Nr.	Erzeugnis	Einheit	M e n g e			W e r t in 1000 DM			Anzahl der Betr.
			1992 4. Vj	1993 3. Vj	1993 4. Vj	1992 4. Vj	1993 3. Vj	1993 4. Vj	1993 4. Vj
3232 64	Klimaanlagen mit eingebauter Kältemaschine	t	.A	6 083	9 934	.A	97 788	135 969	29
3232 65	ohne eingebaute Kältemaschine	t	13 063	9 001	14 857	200 451	129 900	199 079	31
3232 67	Reinraumanlagen, reine Räume	t	169	305	196	14 919	10 922	9 383	5
3232 69	Sonstige Lüftungstechn. Anlagen	t	7 823	5 459	8 673	86 975	66 572	98 505	40
	Luft- u. Entstaubungstechnik								
	Einzelgeräte der Luft- u. Entstaubungstechnik								
3232 81	Industriestaubsauger	t	847	897	717				
		St	31 263	45 381	27 919	27 941	28 707	22 247	7
3232 83	Absauggeräte	t	140	139	237				
		St	1 271	781	1 422	5 102	3 194	5 097	9
3232 86	Abluft-Entstaubungsgeräte	t	2 877	1 983	1 926				
		St	4 511	4 274	4 234	35 625	24 649	26 906	23
	Anlagen der Luft- u. Entstaubungstechnik								
	Anlagen zur Entstaubung u. Abluftreinigung								
3232 94	trocken arbeitend	t	11 314	9 300	9 618	106 990	84 289	93 618	43
3232 95	naß arbeitend	t	.A	133	219	.A	3 810	4 375	6
3232 97	sonst. Art	t	.A	3 745	2 372	.A	43 354	40 074	9
3232 99	Sonstige lufttechnische Anlagen	t	6 307	5 779	7 565	74 387	70 775	79 458	30
3232 09	Zubehör, Einzel- u. Ersatzteile	t	21 107	21 045	20 815	177 562	170 040	174 121	97
3232	insgesamt	t *	137 618	112 405	124 576				.
	darunter zum Absatz bestimmt	t	137 001	111 900	124 054				.
		.	.	.	.	1 664 197	1 384 810	1 509 422	.
	Gewerbliche Kühlmöbel u. -geräte, Kältemaschinen u. -anlagen, Wärmepumpen								
	Gewerbliche Kühlschränke u. -truhen								
3233 13	für Normalkühlung	t	532	687	639				
		St	10 297	11 461	11 779	15 382	14 051	13 801	11
3233 14	für Tiefkühl Lagerung u. Gefrierzwecke	t	101	125	158				
		St	1 277	1 026	1 177	6 761	5 557	5 787	4
	Verkaufskühlmöbel (Schaukühlmöbel) für Normalkühlung								
3233 22	Truhen, Theken, Inseln (einstufig)	t	650	669	648				
		St	907	995	1 033	6 506	7 746	8 215	9
3233 24	Regale u. Schränke (mehrstufig)	t	.A	3 682	3 282				
		St	.A	6 358	5 127	.A	62 001	54 558	8
3233 27	Verkaufskühlmöbel (Schaukühlmöbel) für Tiefkühlung	t	3 530	4 212	3 763				
		St	5 684	7 983	6 416	66 936	84 054	72 198	6
3233 35	Kühleinrichtungen für Gaststätten, Cafeterien u.ä.	t	.A	1 616	1 441				
		St	.A	11 432	9 747	.A	29 939	29 451	16
3233 45	Sonstige gewerbliche Kühlmöbel u. -geräte	t	.A	6 508	4 767				
		St	.A	11 526	9 307	.A	52 082	40 694	18
	Kältemaschinen u. -anlagen								
	Kältemittelverdichter über 0,4 kW								
3233 61	Kältemittelverdichter in herm. oder halbhermetischer Bauart	t *	.A	2 770	2 225				
		St *	.A	22 890	19 093	.	.	.	.
	darunter zum Absatz bestimmt	t	.A	2 475	2 015				
		St	.A	19 271	16 725	.A	32 718	26 632	5
3233 65	Andere Kältemittelverdichter	t *	.A	.A	.A				
		St *	.A	.A	.A	.	.	.	.
	darunter zum Absatz bestimmt	t	.A	619	619				
		St	.A	6 695	7 768	.A	15 549	17 897	3
3233 68	Kältemittelverdichter- u. verflüssigungssätze über 0,4 kW	t	.A	2 031	1 599				
		St	.A	8 907	6 899	.A	18 058	17 498	9
3233 75	Verdampfer u. Verflüssiger	t	.A	2 160	2 215				
		St	.A	351 955	335 620	.A	48 135	42 108	13
3233 81	Kältesätze über 0,4 kW	t	1 602	1 165	1 420				
	Flüssigkeitskühlsätze	St	6 655	5 197	5 385	55 175	40 203	48 549	18
3233 84	Luftkühlsätze	t	.A	790	811				
		St	.A	8 923	7 971	.A	29 542	33 861	10
3233 86	Kälteanlagen für Eiszerzeugung, für die Lagerung von Produkten, für die Gebäudeklimatisierung	t	.A	1 136	1 692	.A	38 377	53 141	10
3233 87	Kälteanlagen für die Verfahrenstechnik	t	.A	1 175	7 546	.A	41 438	293 572	18
3233 90	Wärmepumpen mit elektro- u. verbrennungsmotorisch angetriebenem Kältemittelverdichter ü. 15 kW 1)	t	.A	.A	.A				
		St	.A	.A	.A	.A	.A	.A	2
3233 08	Zubehör, Einzel- u. Ersatzteile	t	6 591	.A	.A	139 655	.A	.A	32
3233	insgesamt	t *	.A	.A	.A				.
	darunter zum Absatz bestimmt	t *	.A	.A	.A	.	.	.	.
		St	45 143	34 021	37 474				.
		St	367 269	451 745	424 970	1 116 646	611 752	861 203	.
		.	.	.	.				.

1) Nennaufnahme des Verdichters.

## 9 Produktion nach Güterarten und Güterklassen - Deutschland

Melde-Nr.	Erzeugnis	Einheit	M e n g e			W e r t in 1000 DM			Anzahl der Betr.
			1992 4. Vj	1993 3. Vj	1993 4. Vj	1992 4. Vj	1993 3. Vj	1993 4. Vj	1993 4. Vj
	Flüssigkeitspumpen								
	Handpumpen								
3234 16	Handschmierpumpen für Öl- oder Fettförderung	t	685	583	555				
		St	249 407	289 091	275 885	33 349	25 932	25 540	11
3234 19	Sonst. Handpumpen	t	119	119	73				
		St	18 319	19 280	10 096	8 898	8 478	7 519	11
	Verdrängerpumpen rotierender Bauart (Kraftpumpen)								
	Zahnradpumpen								
3234 31	Hydropumpen	t	.A	885	905				
		St	.A	167 458	197 558	.A	35 129	36 553	14
3234 32	Sonstige Zahnradpumpen	t	.A	227	229				
		St	.A	35 355	38 302	.A	15 163	15 336	18
3234 34	Schraubenspindelpumpen	t	.A	.A	.A				
		St	.A	.A	.A	.A	.A	.A	4
3234 36	Exzentrerschneckenpumpen	t	.A	1 120	1 195				
		St	.A	5 672	5 938	.A	28 476	29 274	9
3234 37	Kreisbolbenpumpen	t	.A	.A	.A				
		St	.A	.A	.A	.A	.A	.A	5
3234 38	Flügelzellenpumpen	t	755	713	772				
		St	220 278	216 611	243 399	33 799	31 872	34 306	7
3234 39	Sonst. Verdrängerpumpen rotierender Bauart	t	.A	226	216	.A	5 708	5 748	6
	Verdrängerpumpen oszillierender Bauart (Kraftpumpen)								
3234 51	Kraft-Schmierpumpen für Öl- oder Fettförderung	t	.A	977	984				
		St	.A	145 391	165 443	.A	46 714	43 574	17
3234 52	Dosierpumpen	t	.A	870	1 018				
		St	.A	32 509	32 109	.A	47 880	60 533	10
3234 53	Reihenkolbenpumpen								
	Hauswasserkolbenpumpen	t	.A	164	115				
		St	.A	3 807	2 317	.A	3 688	2 626	5
3234 54	Andere Reihenkolbenpumpen zum Erzeugen eines Druckes bis 50 bar	t	.A	.A	.A				
		St	.A	.A	.A	.A	.A	.A	2
3234 55	Über 50 bar	t	.A	.A	.A				
		St	.A	.A	.A	.A	.A	.A	11
	Hydropumpen								
3234 56	Axialkolbenpumpen	t	.A	2 462	2 596				
		St	.A	58 595	59 029	.A	113 953	113 010	17
3234 57	Radialkolbenpumpen	t	.A	412	426				
		St	.A	17 702	16 579	.A	11 446	13 004	8
3234 59	Sonst. Verdrängerpumpen oszillierender Bauart	t	190	181	260	6 584	6 144	8 148	12
	Kreiselpumpen (Kraftpumpen)								
3234 61	Tauchmotorpumpen einstufig	t	1 979	2 225	2 026				
		St	107 019	183 007	136 469	70 938	75 238	64 616	23
3234 63	mehrstufig	t	.A	1 569	1 404				
		St	.A	69 002	62 534	.A	58 327	58 052	9
3234 67	Umlaufbeschleuniger ohne Wellendichtung	t	4 503	8 534	11 218				
		St	663 984	836 952	1 127 902	102 341	132 225	165 814	5
3234 68	Seitenkanalpumpen	t	956	850	680				
		St	22 581	20 383	20 386	22 855	17 984	15 382	16
3234 69	Kanalrad-Kreiselpumpen	t	434	415	449				
		St	2 073	2 031	2 102	13 965	11 115	13 443	7
3234 71	Andere Kreiselpumpen								
	Kreiselpumpen m.e. Nennweite des Austrittsstützens bis 15 mm	t	722	741	785				
		St	496 158	524 216	627 058	7 480	7 275	8 724	9
	Einstufige Radialkreiselpumpen m. e. Nennweite des Austrittsstützens über 15 mm								
3234 72	Einstufige, einströmige Blockpumpen	t	.A	1 650	2 719				
		St	.A	20 592	18 083	.A	21 964	27 010	16
3234 73	Andere einstufige, einströmige Radialkreiselpumpen	t	9 519	8 179	13 512				
		St	18 569	20 961	17 717	137 359	134 923	180 427	30
3234 74	Einstufige, mehrströmige Radialkreiselpumpen	t	.A	222	219				
		St	.A	142	141	.A	4 295	5 191	4
3234 75	Mehrstufige Radialkreiselpumpen	t	.A	2 920	3 169				
		St	.A	44 366	40 114	.A	51.899	50 076	21
	Sonst. Kreiselpumpen								
3234 76	einstufig mit einer Nennweite des Austrittsstützens über 15 bis 600 mm	t	1 180	1 363	1 127				
		St	616 410	607 463	590 187	29 294	31 894	27 726	22
3234 77	mit einer Nennweite des Austrittsstützens über 600 mm	t	105	51	80				
		St	26	39	42	4 975	2 870	2 816	4
3234 78	mehrstufig	t	731	604	643				
		St	12 243	8 431	5 693	25 910	19 627	24 490	9
3234 95	Sonstige Flüssigkeitspumpen u. Hebewerke für Flüssigkeiten	t	.A	1 044	1 185	.A	38 825	43 451	14
3234 09	Zubehör, Einzel- u. Ersatzteile	t	6 985	6 454	6 242	217 130	206 057	195 136	104
3234	insgesamt	t	48 370	47 549	56 394				
		St	3 054 283	3 346 777	3 710 084	1 306 690	1 251 591	1 327 816	



## 9 Produktion nach Güterarten und Güterklassen - Deutschland

Melde-Nr.	Erzeugnis	Einheit	M e n g e			W e r t in 1000 DM			Anzahl der Betr.
			1992 4. Vj	1993 3. Vj	1993 4. Vj	1992 4. Vj	1993 3. Vj	1993 4. Vj	
	Maschinen für die Be- u. Verarbeitung v. Kautschuk u. Kunststoff								
3235 12	Zerkleinerungsmaschinen	t	2 077	2 851	2 320	80 980	103 359	82 002	13
3235 14	Mischer, Knetter, Rührwerke	t	.A	368	584	.A	17 914	28 944	16
3235 22	Kalender, Walzwerke	t	.A	84	90	.A	4 229	4 681	5
3235 26	Apparate u. Vorrichtungen für die Warmbehandlung v. Kautschuk oder Kunststoff	t	425	318	571	10 569	8 894	10 641	9
3235 30	Extruder	t	9 774	5 557	8 595	461 424	264 818	377 300	48
3235 41	Blasformmaschinen	t	3 883	2 371	3 263				
		St	148	77	106	118 204	75 447	98 681	10
3235 43	Warmformmaschinen (Tiefzieh- u. Streckziehformmaschinen)	t	.A	675	787	.A	44 090	56 714	12
3235 45	Spritzgießmaschinen	t	9 861	8 556	11 977				
		St	1 624	1 401	1 767	276 080	223 248	297 008	16
	Mechanische u. hydraulische Pressen								
3235 51	Form- u. Spritzpressen	t	.A	565	1 026				
		St	.A	125	192	.A	18 374	31 321	10
3235 59	Sonst. Pressen	t	2 782	1 576	2 445				
		St	238	122	117	46 919	33 672	39 051	12
	Maschinen zur Herstellung von Schaumstoffen								
3235 71	Reaktionsschäummaschinen	t	988	684	772				
		St	119	85	94	60 644	43 142	43 770	5
3235 75	Sonst. Maschinen zur Herstellung v. Schaumstoffen	t	.A	315	639	.A	12 735	23 916	7
3235 80	Maschinen zur Herstellung, Reparatur u. Runderneuerung von Fahrzeugbereifungen	t	716	352	1 430	31 354	15 120	31 585	4
3235 91	Sonst. Maschinen für die Be- u. Verarbeitung von Kautschuk u. Kunststoff	t	5 232	5 454	6 156	182 662	121 087	193 885	50
	Zubehör, Einzel- u. Ersatzteile								
3235 08	Formen (Werkzeuge)	t	.A	2 493	2 890	.A	123 104	146 058	148
3235 09	Sonstiges Zubehör	t	7 816	7 335	9 400	247 857	204 797	243 213	145
3235	insgesamt	t	51 205	39 554	52 943				
		.	.	.	.	1 864 164	1 314 030	1 708 770	.
	Maschinen für die Bauwirtschaft								
3236 11	Baummaschinen f. Hoch- u. Tiefbau	t	.A	1 202	863				
	Bauaufzüge, Bauwinden	St	.A	4 368	3 052	.A	24 831	18 828	6
3236 17	Turmdrehkrane für Baustellen	t	.A	17 960	13 756				
		St	.A	623	453	.A	107 369	84 689	6
3236 21	Betonmischer für Baustellen u. Betonwerke	t	.A	3 027	1 738				
		St	.A	27 027	13 237	.A	17 913	12 946	10
3236 22	Transportmischeraufbauten ohne Fahrgestell	t	3 153	2 423	2 467				
		St	637	572	588	26 678	19 827	21 614	5
3236 23	Betonmischanlagen	t	.A	6 368	4 720				
		St	.A	128	129	.A	54 932	41 101	8
3236 25	Betonpumpen, Betonspritz- u. -einpreßgeräte	t	.A	3 062	2 745				
		St	.A	857	771	.A	86 753	76 288	7
3236 27	Betonverdichter	t	314	312	344				
		St	9 658	16 555	16 230	11 800	31 912	38 254	6
3236 30	Rammen u. Pfahlzieher	t	711	1 033	874	31 145	35 011	30 092	8
3236 41	Verputzmaschinen	t	.A	734	779				
		St	.A	872	901	.A	17 761	18 540	3
3236 48	Sonstige Baummaschinen	t	.A	5 405	5 175	.A	73 955	79 381	26
3236 62	Bagger								
	Hydraulikbagger mit ausschl. hydraulisch betätigten Arbeitswerkzeugen	t	43 053	30 836	34 296				
		St	3 357	2 383	2 420	485 700	358 879	398 973	18
3236 68	Sonstige Bagger	t	.A	231	173	.A	4 570	2 962	5
3236 71	Straßen- u. Gleisbaumaschinen	t	.A	2 200	483	.A	24 046	6 007	4
3236 72	Bitumenmischanlagen	t	.A						
	Maschinen u. Einrichtungen für die Instandsetzung von Straßendecken	t	.A	.A	.A	.A	.A	.A	4
3236 73	Andere Maschinen für den bituminösen u. Betonstraßenbau	t	.A	.A	.A	.A	.A	.A	15
3236 74	Bodenverdichter	t	.A	2 234	2 136				
		St	.A	11 425	10 272	.A	94 538	93 181	8
3236 75	Straßenwalzen	t	.A	6 077	5 473				
		St	.A	1 703	1 405	.A	77 496	65 293	7
3236 77	Maschinen für die Straßeninstandhaltung u. -wartung	t	820	501	844	35 340	22 804	37 241	7
3236 78	Winterdienstgeräte aller Art	t	.A	1 310	2 022	.A	50 178	70 331	11
3236 79	Sonst. Straßen- u. Gleisbaumaschinen aller Art	t	.A	369	543	.A	14 141	18 973	6
3236 82	Erdbeugeräte	t	.A	16 747	15 941				
	Radlader in Grundausrüstung	St	.A	2 909	2 579	.A	236 749	216 526	14

## 9 Produktion nach Güterarten und Güterklassen - Deutschland

Melde-Nr.	Erzeugnis	Einheit	M e n g e			W e r t in 1000 DM			Anzahl der Betr.
			1992 4. Vj	1993 3. Vj	1993 4. Vj	1992 4. Vj	1993 3. Vj	1993 4. Vj	1993 4. Vj
3236 84	Anbaugeräte für Rad- u. Rau- penlader, Planiermaschinen u. Raupenschlepper für den Erd- bau	t	5 238	4 234	4 662	53 111	43 428	46 252	24
3236 86	Planiermaschinen auf Gleisket- ten oder Rädern in Grundaus- rüstung	t	.A	.A	.A	.A	.A	.A	3
3236 87	Sonstige Erdbaugeräte	St	.A	.A	.A	.A	.A	.A	10
3236 09	Zubehör, Einzel- u. Ersatzteile	t	28 899	28 085	28 726	277 927	249 059	244 536	137
3236	insgesamt	t	165 387	143 694	136 791	2 076 903	1 796 184	1 755 366	.
	Baustoff-, Keramik- u. Glasma- schinen	.	.	.	.	.	.	.	.
	Maschinen u. Einrichtungen zur Herstellung von Bindemitteln u. Zuschlagstoffen	.	.	.	.	.	.	.	.
3237 11	für die Zement-, Kalk-, Gips-, Traß- u. Kreideein- dustrie	t	.A	6 868	5 623	.A	93 550	87 455	18
3237 14	für die Schotter-, Sand- u. Kiesgewinnung	t	8 219	6 555	6 352	67 366	47 953	49 509	24
3237 17	für das Recycling von Bau- schutt u. Baumaterial	t	.A	1 477	1 661	.A	17 579	18 381	11
	Zerkleinerungs- u. Siebmaschinen für andere Bereiche des Bau- stoff- u. Keramikgewerbes	.	.	.	.	.	.	.	.
3237 23	Maschinen zum Zerkleinern oder Mahlen	t	1 700	767	645	24 971	13 854	12 424	9
3237 28	Maschinen zum Sortieren, Sieben oder Waschen	t	1 388	1 436	1 441	17 432	16 583	17 119	11
	Maschinen u. Einrichtungen zur Herstellung zement-, kalk-, gips- u. asphaltgebundener Bauelemente u. ä.	.	.	.	.	.	.	.	.
3237 32	von Betonsteinen	t	7 581	7 189	10 329	66 809	64 517	83 547	22
3237 36	von Betonplatten, Betonrohren u. fertigteilen	t	2 831	2 525	2 512	42 029	31 004	36 834	15
3237 39	von kalk-, gips- u. asphaltge- bundenen Bauelementen u. ä.	t	.A	4 443	4 383	.A	53 439	57 573	8
3237 40	Maschinen zur Gewinnung von Na- turstainen u. zur Bearbeitung von Steinen	t	1 960	1 171	1 473	49 536	37 479	48 936	23
	Keramikmaschinen für die Herstellung von	.	.	.	.	.	.	.	.
3237 51	grobkeramischen Erzeugnissen	t	16 965	5 005	10 019	107 006	49 679	83 164	19
3237 52	feuerfesten Erzeugnissen	t	619	286	389	16 455	8 697	9 759	4
3237 55	feinkeramischen Erzeugnissen	t	3 391	2 991	3 610	80 835	59 751	86 439	23
	Glasmaschinen	.	.	.	.	.	.	.	.
3237 71	für die Herstellung u. Warm- bearbeitung von Flachglas	t	.A	248	269	.A	11 455	16 087	6
3237 74	für die Herstellung u. Warm- bearbeitung von Hohlglas	t	.A	793	973	.A	25 196	40 409	26
3237 75	für die Aufbereitung von Geme- ge, Eigen- u. Fremdscherben	t	.A	.A	.A	.A	.A	.A	1
3237 77	für die Kaltbearbeitung von Glas oder Glaswaren	t	625	523	623	33 640	30 634	32 583	23
3237 78	Glasformen	t	.A	1 214	1 150	.A	25 103	24 124	16
3237 79	Zubehör, Einzel- u. Ersatzteile	t	634	1 047	1 772	15 615	19 433	31 566	34
3237 80	Sonst. Baustoffmaschinen	t	.A	.A	.A	.A	.A	.A	2
3237 91	Maschinen zur Herstellung von Batterien, Elementen, Akkumu- lators, Kohle- u. Schweiß- elektroden	t	54	.A	.A	2 815	.A	.A	2
3237 93	Ballen- u. Containerpressen	t	.A	852	916	.A	9 866	11 932	8
3237 96	Pack- u. Ballenpressen sonst. Art	t	2 370	3 937	2 159	30 650	22 567	21 280	7
3237 09	Zubehör, Einzel- u. Ersatzteile	t	9 440	6 814	8 204	114 470	94 557	97 577	75
3237	für Baustoff- u. Keramikmasch. insgesamt	t	72 906	56 652	65 008	880 220	742 071	856 931	.
	Trocknungsanlagen u. -maschinen für landwirtschaftliche Erzeug- nisse	.	.	.	.	.	.	.	.
3239 11	für Grünfütter u. Heu	t	.A	.A	.A	.A	.A	.A	1
3239 14	für sonst. landwirtschaftl. Erzeugnisse	t	.A	.A	.A	.A	.A	.A	8
3239 15	für Nahrungsmittel u. Tabakwa- ren	t	531	631	383	12 903	10 489	9 732	6
3239 20	für Garne, loses Textilgut, Tex- tilien u. textile Flächener- zeugnisse	t	.A	4 506	4 418	.A	132 444	121 393	13
3239 30	für Wäsche	t	594	524	608	15 045	16 113	18 994	5
3239 45	für chemische Produkte	t	.A	637	1 509	.A	31 087	57 054	14
3239 50	für Holz	t	.A	2 413	412	.A	47 761	7 440	8
3239 80	für lackierte Erzeugnisse	t	.A	2 880	5 155	.A	58 955	49 505	12
3239 90	für sonstige Erzeugnisse	St	.A	128	116	.A	46 634	55 243	16
3239 08	Zubehör, Einzel- u. Ersatzteile	t	3 220	4 432	3 923	44 273	38 096	33 604	32
3239	insgesamt	t	20 657	18 975	19 011	401 500	390 892	359 896	.

## 9 Produktion nach Güterarten und Güterklassen - Deutschland

Melde-Nr.	Erzeugnis	Einheit	M e n g e			W e r t in 1000 DM			Anzahl der Betr.
			1992 4. Vj	1993 3. Vj	1993 4. Vj	1992 4. Vj	1993 3. Vj	1993 4. Vj	
	Landmaschinen								
3241 11	Maschinen u. Geräte für die Bodenbearbeitung u. -pflege Pflüge (auch Gespann-, Weinberg-, Schäl- u. Kreiselplüge	t St	.A .A	2 156 2 171	1 745 1 898	.A	29 567	22 978	13
3241 13	Kultivatoren (Grubber) mit feststehenden Werkzeugen	t St	.A .A	881 1 257	125 189	.A	7 557	1 011	6
3241 14	Vertikal rotierende Bodenbearbeitungsgeräte für Zapfwellenantrieb	t St	939 1 724	1 383 1 814	1 112 2 314	20 501	21 795	18 123	10
3241 16	Horizontal rotierende Bodenbearbeitungsgeräte für Zapfwellenantrieb	t St	340 461	533 523	324 441	3 663	7 529	4 139	5
3241 17	Eggen	t St	.A .A	933 2 180	373 883	.A	11 146	4 193	11
3241 18	Vielfachgeräte	t	1 583	1 215	1 708	3 453	2 828	3 867	7
3241 19	Sonst. Maschinen	t	.A	1 938	690	.A	13 368	7 884	16
3241 21	Maschinen u. Geräte zum Säen und Pflanzen Drillmaschinen (ohne Einzelkorndrillgeräte u. Handdrillmaschinen)	t St	.A .A	1 292 2 349	757 1 136	.A	22 167	11 892	10
3241 23	Einzelkorndrillgeräte	t St	353 4 146	97 1 238	369 2 936	6 828	2 505	8 247	7
3241 27	Andere Maschinen u. Geräte	t	.A	213	37	.A	3 477	590	6
3241 31	Maschinen und Geräte zum Düngen Düngerstreuer für Kunstdünger	t St	813 3 267	487 1 500	733 2 599	11 887	6 339	9 614	8
3241 33	für Stall- u. anderen Dünger	t St	1 170 645	672 399	1 170 619	8 238	4 669	8 447	8
3241 35	Jauche- u. Güllepumpen	t St	.A .A	79 424	86 497	.A	1 019	1 231	5
3241 39	Sonst. Maschinen u. Geräte	t	368	294	274	3 960	3 197	2 814	6
3241 40	Maschinen u. Geräte für den Pflanzenschutz	t	.A	587	759	.A	16 681	19 764	12
3241 51	Maschinen u. Geräte für die Ernte Erntemaschinen für Halmgut Schleppermähwerke (Fingerbalken und Kreiselermähwerke)	t St	2 164 4 567	1 346 3 104	2 379 4 875	22 584	18 513	29 502	10
3241 52	Zett- u. Rechwender	t St	3 123 5 758	688 1 426	2 667 4 679	27 195	7 758	27 143	5
3241 54	Feldhäcksler	t St	3 385 1 277	5 826 1 919	1 875 940	48 900	110 345	27 899	8
3241 55	Mähdrescher	t St	7 334 876	10 749 929	5 527 544	87 614	130 607	72 935	4
3241 58	Sonstige Erntemaschinen f. Halmgut	t	9 515	4 944	5 118	96 808	58 000	61 240	14
3241 61	Erntemaschinen für Hack- u. sonst. Feldfrüchte Kartoffelerntemaschinen	t St	.A .A	.A .A	.A .A	.A	.A	.A	3
3241 62	Zuckerrübenerntemaschinen	t St	1 000 258	.A .A	.A .A	16 315	.A	.A	4
3241 69	Erntemaschinen für sonst. Feldfrüchte	t	.A	1 114	592	.A	18 331	7 503	10
3241 77	Maschinen zum Dreschen, Sortieren u. Aufbereiten landwirtschaftlicher Erzeugnisse nach der Ernte Pressen für Wein u. Obst	t	152	517	137	3 900	10 602	3 169	7
3241 78	Maschinen u. Geräte zum Dreschen, Sortieren u. Aufbereiten a.n.g.	t	1 388	465	251	21 457	9 059	4 628	10
3241 81	Maschinen u. Geräte für die Tierhaltung für die Futterbereitung Schrot-, Quetsch- u. Mahlmühlen	t St	63 571	105 576	91 526	1 729	2 378	2 233	7
3241 82	Mahl- u. Mischanlagen, kombiniert	t St	141 95	187 128	147 105	2 173	2 568	2 072	6
3241 85	Rübenschnneider mit u. ohne Reiniger, Rübenmühlen u.a. Futterbereiter für Feinzerkleinerung	t St	.A .A	.A .A	.A .A	.A	.A	.A	1
3241 86	Sonst. Maschinen	t	.A	.A	.A	.A	.A	.A	5
3241 87	Maschinen u. Geräte zum Füttern u. Tränken Maschinen u. Geräte für die Garten- u. Landschaftspflege Rasenmäher	t	3 168	1 999	2 521	29 517	18 460	20 521	15
3241 91	mit elektromotorischem Antrieb	t St	.A .A	1 371 54 154	2 956 127 235	.A	13 401	29 051	4

## 9 Produktion nach Güterarten und Güterklassen - Deutschland

Melde-Nr.	Erzeugnis	Einheit	M e n g e			W e r t in 1000 DM			Anzahl der Betr.
			1992 4. Vj	1993 3. Vj	1993 4. Vj	1992 4. Vj	1993 3. Vj	1993 4. Vj	
3241 92	mit verbrennungsmotor. Antrieb	t	.A	1 467	2 710				
3241 93	Einachsschlepper u. einachsige Motorgeräte	St	.A	43 546	80 526	.A	31 113	57 987	14
3241 97	Zerkleinerungsmaschinen für Pflanzenreste	t	209	128	191	6 787	4 510	6 169	5
3241 99	Sonstige Landmaschinen	St	2 721	1 503	2 201				
3241 09	Zubehör, Einzel- u. Ersatzteile	t	825	1 325	776	12 730	16 040	12 823	8
3241	insgesamt	t	9 411	26 523	12 967	.A	18 098	19 640	16
		t	22 524	22 993	18 481	186 321	190 582	170 800	111
		.	76 599	72 785	60 066				.
	Landwirtschaftliche Förder- u. Transportmittel					838 671	880 989	723 059	.
3242 12	Fördermittel Höhenförderer	t	631	528	572				
3242 13	Greiferaufzüge für Heu u. Getreide	St	177	230	196	1 414	1 757	1 780	3
3242 14	Schlepperanbau- u. -anhängelader	t	384	297	344	3 306	2 321	3 097	6
3242 16	Entmistungsanlagen mechanisch-automatische Dungräumanlagen	St	126	101	108	.A	10 191	2 532	4
3242 17	Fördergebläse für Heu, Stroh, Garben u. Spreu 1)	t	.A	601	604				
3242 18	Körnergebläse 2)	St	.A	1 117	1 119	.A	10 191	2 532	4
3242 19	Sonst. Fördermittel	t	34	90	41	668	2 144	883	3
3242 51	Landwirtschaftliche Ladewagen mit oder ohne Be- u. Entladevorrichtungen u. Spezialaufbauten	St	135	393	180	.A	22 919	42 657	10
3242 09	Zubehör, Einzel- u. Ersatzteile	t	2 337	1 434	3 312	22 975	18 794	34 909	15
3242	insgesamt	t	1 111	691	1 390	.A	7 966	8 095	11
		.	8 485	6 052	7 979				.
3243 13	Milchwirtschaftliche Maschinen	t	.A	863	886	.A	15 163	15 038	7
3243 90	Sonst. Maschinen	t	.A	698	1 115	.A	27 143	38 753	12
3243 09	Zubehör, Einzel- u. Ersatzteile	t	.A	1 300	1 279	.A	17 306	16 900	10
3243	insgesamt	t	4 022	2 862	3 279	85 080	59 612	70 691	.
3244 51	Ackerschlepper (Rad- u. Raupenschlepper) bis 18 kW 3)	t							
3244 52	Über 18 bis 25 kW 4)	St	162	139	86				5
3244 53	Über 25 bis 37 kW	t	273	181	142	5 168	3 721	2 013	-
3244 54	Über 37 bis 59 kW	St	.A	837	1 430	.A	12 509	20 870	9
3244 55	Über 59 bis 75 kW	t	.A	7 816	9 805	.A	110 761	136 138	6
3244 57	Über 75 bis 90 kW	St	32 589	23 095	31 441	449 846	287 283	388 933	6
3244 58	Über 90 kW	t	7 482	4 928	6 662	56 222	53 085	88 432	3
3244 08	Zubehör, Einzel- u. Ersatzteile	St	3 383	3 369	5 434	61 267	64 213	106 199	5
3244	insgesamt	t	699	699	1 111	.A	105 935	114 990	38
		.	513	543	941				.
		t	65 213	49 767	66 330	865 644	637 507	857 575	.
	Nahrungsmittelmaschinen								
3245 12	Maschinen u. Apparate für die Obst- u. Gemüseverarbeitung	t	.A	912	598	.A	26 271	23 802	20
3245 15	Maschinen u. Apparate für die Herstellung von Feinkost-erzeugnissen u. Fischverarbeitungsmaschinen	t	.A	1 077	1 292	.A	41 618	59 537	12
3245 17	Maschinen u. Apparate für die Trockenmilch- u. Käseherstellung	t	.A	929	1 102	.A	22 629	28 832	12
3245 21	Maschinen u. Anlagen zur Herstellung von Grundnahrungs- u. Futtermitteln	t	.A						
3245 22	Mahlmüllereimaschinen u. -anlagen	t	.A	1 569	2 350	.A	38 430	65 449	14
3245 23	Schäl- u. Müllereimaschinen u. -anlagen	t	.A	370	267	.A	8 542	7 619	4
3245 24	Maschinen u. Anlagen zur Herstellung von Zucker	t	.A	4 387	3 977	.A	52 859	47 243	15
3245 26	Maschinen u. Anlagen für die gewerbl. Kraftfutterherstellung	t	.A	344	1 007	.A	16 548	48 573	8
3245 27	Hilfsmaschinen für die Herstellung von Grundnahrungs- u. Futtermitteln	t	.A	1 032	886	.A	16 394	14 057	7
3245 29	Zubehör, Einzel- u. Ersatzteile	t	3 902	2 770	3 994	39 767	23 483	31 997	17
		t	1 429	1 278	1 434	23 199	21 602	19 544	30

1) In Meldenummer 3242 18 enthalten. - 2) Enthält auch die Meldenummer 3242 17. - 3) In Meldenummer 3244 52 enthalten. - 4) Enthält auch die Meldenummer 3244 51.

## 9 Produktion nach Güterarten und Güterklassen - Deutschland

Melde-Nr.	Erzeugnis	Einheit	M e n g e			W e r t in 1000 DM			Anzahl der Betr.
			1992 4. Vj	1993 3. Vj	1993 4. Vj	1992 4. Vj	1993 3. Vj	1993 4. Vj	
	Maschinen, Anlagen u. öfen für die Herstellung von Backwaren, Konditoreierzeugnissen, Teig- u. Dauerbackwaren								
3245 31	Teigknet- u. -mischmaschinen, Rühr- u. Schlagmaschinen	t	793	401	555				
		St	1 213	725	825	25 380	14 174	20 911	13
3245 32	Teigteil- u. Teigwirkmaschinen (rund u. lang; auch komb.)	t	.A	309	465				
		St	.A	559	751	.A	13 154	20 858	11
3245 33	Brötchenherstellungsanlagen	t	327	121	168				
		St	405	152	238	27 143	8 764	14 341	4
3245 34	Etagenbacköfen u. Backschränke für diskontinuierliches Backen	t	3 606	2 478	3 432				
		St	3 115	3 599	4 298	80 845	61 970	84 008	11
3245 35	Durchlauföfen für kontinuierliches Backen	t	853	.A	.A				
		St	168	.A	.A	23 348	.A	.A	2
3245 36	Dauerbackwarenmaschinen, -anlagen u. -öfen	t	.A	614	2 199	.A	13 156	46 266	9
3245 37	Maschinen u. Anlagen zur Herstellung von Teigwaren	t	.A	212	311	.A	9 346	15 517	17
3245 38	Sonstige Bäckerei- u. Konditorei-maschinen	t	.A	.A	.A	.A	.A	.A	9
3245 39	Zubehör, Einzel- u. Ersatzteile	t	527	473	446	20 562	18 896	19 262	30
	Süßwarenherstellungsmaschinen u. -anlagen								
3245 42	Aufbereitungs- u. Röstanlagen für Kakaobohnen u. Nüsse	t	.A	.A	-	.A	.A	-	-
3245 43	Kakao- u. Schokoladenherstellungsmaschinen u. -anlagen	t	.A	.A	1 691	.A	.A	65 884	17
3245 44	Bonbon-, Dragee- u. Mogulherstellungsanlagen	t	425	383	511	24 750	19 888	31 859	6
3245 45	Sonstige Süßwarenherstellungsmaschinen u. -anlagen	t	.A	899	897	.A	18 860	17 548	13
3245 49	Zubehör, Einzel- u. Ersatzteile	t	.A	459	428	.A	10 145	10 331	17
	Fleischverarbeitungsmaschinen u. Schlachthausanlagen								
3245 51	Schlachthausanlagen u. -einrichtungen	t	7 558	5 417	6 621	81 901	65 001	85 289	30
3245 52	Fleischzerlegemaschinen	t	455	795	1 209	12 618	15 891	21 462	7
3245 53	Wurstherstellungsmaschinen	t	.A	1 726	2 077	.A	84 206	107 199	28
3245 54	Räucher- u. Pökelanlagen	t	.A	190	434	.A	7 152	13 753	6
3245 55	Sonstige Fleischverarbeitungs-maschinen	t	529	423	445	25 900	20 071	25 509	12
3245 56	Aufschnittschneidemaschinen mit einem Gewicht ab 20 kg	t	196	142	188	23 370	15 840	24 637	5
3245 59	Zubehör, Einzel- u. Ersatzteile	t	.A	539	601	.A	21 867	24 546	27
3245 60	Kaffee-, Tee- u. Tabakverarbeitungs-maschinen u. -anlagen	t	.A	2 752	2 600	.A	193 788	187 682	10
	Getränkeherstellungsmaschinen u. -anlagen								
3245 71	Gär- u. Lagertanks mit Kühleinrichtungen, Wärmetauschern, Rührwerken u. dgl.	t	4 267	4 494	3 103	65 266	68 217	46 314	18
3245 72	Maschinen u. Anlagen für die Bierherstellung	t	.A	10 594	12 932	.A	102 879	116 413	19
3245 73	für die Herstellung von Wein u. Sekt	t	.A	.A	.A	.A	.A	.A	6
3245 74	für die Herstellung von Spirituosen u. sonstigen alkoholischen Getränken	t	.A	.A	.A	.A	.A	.A	3
3245 77	für die Herstellung von alkoholfreien Getränken	t	1 090	711	1 458	49 698	31 627	59 425	8
3245 79	Zubehör, Einzel- u. Ersatzteile	t	.A	1 564	1 470	.A	52 757	58 584	11
3245	insgesamt	t	70 769	52 185	61 744	1 530 716	1 205 754	1 483 132	.
	Sonstige Nahrungsmittelmaschinen u. Maschinen für verwandte Gebiete								
	Sonstige Maschinen u. Anlagen für Grundoperationen der Nahrungsmittelherstellung								
3246 11	Misch-, Knet- u. Siebmaschinen	t	.A	.A	.A				
		St	.A	.A	.A	.A	.A	.A	15
3246 15	Extruder zur Herstellung von Nahrungsmitteln	t	.A	.A	.A	.A	.A	.A	1
	Maschinen u. Einrichtungen für Großküchen u. Gastwirtschaften								
3246 22	Großkaffeemaschinen	t	412	342	401	39 635	30 594	35 961	3
3246 23	Geschirrspülmaschinen	t	2 111	1 658	1 746				
		St	14 405	12 038	12 857	129 515	104 979	115 324	12
3246 24	Großküchenmaschinen	t	330	277	296	17 483	14 745	15 407	12

## 9 Produktion nach Güterarten und Güterklassen - Deutschland

Melde-Nr.	Erzeugnis	Einheit	M e n g e			W e r t in 1000 DM			Anzahl der Betr.
			1992 4. Vj	1993 3. Vj	1993 4. Vj	1992 4. Vj	1993 3. Vj	1993 4. Vj	1993 4. Vj
3246 51	Maschinen für die pharmazeutische u. kosmetische Industrie,								
3246 55	Maschinen für die Herstellung von Farben, Seifen u. Kerzen	t		265	214		14 706	11 301	6
3246 58	Farbenherstellungsmaschinen	t	1 026	504	588	39 134	24 865	28 124	6
	Sonst. Maschinen für die pharmazeutische u. kosmetische Industrie	t		736	911		31 558	39 306	23
3246 70	Maschinen u. Anlagen für die Verwertung von Reststoffen bei der Nahrungsmittelproduktion								
	z.B. Maschinen u. Anlagen für die Verwertung von Fischmehl u. -öl, Trester, Molke etc.	t							1
3246 90	Sonstige Nahrungsmittelmaschinen	t							16
3246 09	z.B. Schanktischanlagen	t	4 198	3 276	3 653	119 869	100 674	111 498	79
3246	Zubehör, Einzel- u. Ersatzteile insgesamt	t	11 443	8 262	9 268	503 972	375 651	425 028	.
	Verpackungsmaschinen								
3247 15	Maschinen für die Herstellung von Blechpackungen	t	839	521	628	48 794	35 172	34 642	7
	Abfüll-, Verschleiß-, Einschlag- u. Einwickelmaschinen								
3247 24	Abfüllmaschinen für feste Stoffe	t		1 007	887		46 986	52 760	16
3247 27	Abfüllmaschinen für flüssige u. pastenförmige Stoffe	t	920	672	770	43 556	33 319	44 973	19
3247 28	Maschinen zum Verschließen von Packungen	t	3 389	2 427	3 011	90 343	67 043	82 663	31
3247 29	Einschlag- u. Einwickelmaschinen	t	1 546	1 068	1 193	161 156	118 669	152 697	24
	Füll- u. Verschleißmaschinen für formstabile Packmittel aus Glas u. Feinkeramik	t		124	226		15 452	27 716	12
3247 55	für formstabile Packmittel aus Metall, Kunststoff u. sonst. Material	t		523	510		49 069	44 604	12
3247 57	für Kartonschachteln	t		1 248	1 263		47 604	41 142	22
3247 59	für flexible Packmittel	t	212	176	212	19 674	15 765	20 889	13
	Form-, Füll- u. Verschleißmaschinen								
3247 62	Schlauchbeutelmaschinen	t		90	180		11 788	24 487	8
3247 63	vertikal arbeitend	t	354	249	412	44 716	22 304	38 944	14
3247 64	horizontal arbeitend	t	73	20	32	7 039	3 316	5 040	5
3247 65	Siegelrandbeutelmaschinen								
	Tiefzieh-, Füll- u. Verschleißmaschinen (kalt u. warm arbeitend),	t	1 640	1 373	1 689	156 239	116 424	138 884	14
3247 68	Skineinschlagmaschinen								
	Sonstige Form-, Füll- u. Verschleißmaschinen	t		126	212		22 591	34 587	11
3247 92	Verpackungsmaschinen sonstiger Art								
	Etikettier- u. Bandumklebe-	t	275	231	260	32 172	28 006	29 619	14
3247 94	maschinen								
	Umreifungs- u. Umschnürungs-	t	1 157	1 083	894	30 607	29 876	32 273	9
3247 96	maschinen	t	1 159	1 159	1 068	68 512	60 961	62 050	28
3247 98	Sammelpackmaschinen	t		364	616		18 928	29 593	11
3247 08	Sonstige Verpackungsmaschinen	t	2 344	1 688	1 936	146 449	141 611	153 268	94
3247	Zubehör, Einzel- u. Ersatzteile insgesamt	t	18 307	14 139	16 001	1 127 512	884 884	1 050 831	.
	Verpackungsmaschinen für Getränke u. Getränkepackungen								
3248 15	Maschinen für die Herstellung von Blechpackungen für Getränke	t							1
3248 21	Abfüllmaschinen u. -anlagen								
	Reinigungs-, Füll- u. Verschleiß-	t	2 125	1 848	1 632	57 247	50 635	46 873	12
3248 23	maschinen für Kegel, Fässer, Container								
	Reinigungs-, Füll- u. Verschleiß-	t		2 301	2 985		118 919	141 982	12
3248 25	maschinen für Flaschen u. Dosen								
	Abfüllanlagen für Weichpackungen u. sonstige Laminat-Packungen	t	189	133	136	22 293	15 917	15 949	4
3248 29	Sonstige Maschinen für die Getränkeverpackung	t	440	368	340	41 539	27 133	31 967	7
3248 40	Etikettier- u. Bandumklebe-	t	843	587	676	57 427	47 638	54 340	10
3248 60	maschinen								
	Sammelpackmaschinen für Getränkepackungen	t	931	730	776	46 598	42 446	41 207	10
3248 09	Zubehör, Einzel- u. Ersatzteile	t							23
3248	insgesamt	t	8 803	6 298	6 916	449 875	339 519	368 919	.
	Einzelapparate u. -maschinen für die chemische u. verwandte Industrie								
	Einzelapparate u. -maschinen für die anorganische Chemie								
3251 23	Einzelapparate u. -maschinen für die Stickstoff- u. Kunstdüngerherstellung	t		468	1 019		5 603	11 423	6
3251 24	Sonstige Einzelapparate u. -masch.	t		1 333	1 131		12 318	21 776	9
	Einzelapparate u. -maschinen für die organische Chemie								
3251 25	zur Herst. von Leim, Gelatine, Firnis, Kitt u.ä.	t	457	97	287	12 249	2 927	8 756	6
3251 26	zur Herst. von techn. Fetten u. Ölen, zur Extraktion u. Härtung	t	720	371	433	18 060	8 478	8 673	6
3251 28	Sonst. Einzelapp. u. -masch.	t		785	1 117		20 294	25 684	15

## 9 Produktion nach Güterarten und Güterklassen - Deutschland

Melde-Nr.	Erzeugnis	Einheit	M e n g e			W e r t in 1000 DM			Anzahl der Betr.
			1992 4. Vj	1993 3. Vj	1993 4. Vj	1992 4. Vj	1993 3. Vj	1993 4. Vj	
3251 31	Einzelapparate u. -maschinen für allgem. chemische Zwecke Einzel-Autoklaven	t	.A	220	136				
		St	.A	49	47	.A	5 773	4 448	5
3251 32	Filter u. Filterpressen	t	4 214	3 375	2 049				
		St	88 439	96 827	90 907	103 084	81 902	69 902	34
3251 34	Zentrifugen	t	1 201	842	1 303				
		St	693	526	680	70 488	56 610	74 279	16
3251 35	Rührwerke, Knet-, Misch- u. Zerkleinerungsmaschinen	t	1 545	1 234	1 147				
		St	4 214	1 867	2 078	68 569	41 054	53 723	25
3251 37	Einzelapp. zur Wärmebehandlung von Stoffen	t	.A	2 310	1 862				
		St	.A	2 204	2 279	.A	41 950	39 280	20
3251 38	Sonst. Einzelapp. u. -masch.	t	8 902	5 850	5 322	99 217	86 250	73 564	42
3251 40	Einzelapparate u. -maschinen für die Gärungs- u. Stärke-industrie	t	150	138	121	9 241	7 958	6 683	6
3251 50	Einzelapparate, -einrichtungen u. -aufbauten für explosions-sichere Tankanlagen, Spezial-einzelapparate für Schiffs-ausrüstungen	t	1 473	1 271	1 693	27 230	24 227	34 570	5
3251 60	Einzel-Wärmeaustauscher (so- weit nicht zu Dampfkesseln gehörend)	t	3 832	2 921	3 514				
		St	22 343	17 354	14 897	73 255	54 249	65 862	45
3251 80	Einzelapparate u. -maschinen für die Gaserzeugung	t	788	630	699	21 717	17 971	13 659	13
3251 91	Einzelapparate u. -maschinen für die Wasserbehandlung auf chemischem u./ oder bio- logischem Wege	t	.A	564	467	.A	21 449	19 061	15
3251 96	auf mechanischem Wege für Trink-, Brauch- u. Kes- selspeisewasser	t	1 390	2 025	1 956	32 344	36 326	36 851	14
3251 97	für Abwasser	t	3 072	2 563	3 640	66 772	58 947	86 197	21
3251 08	Zubehör, Einzel- u. Ersatzteile	t	8 012	6 294	6 346	196 187	157 698	158 803	127
3251	insgesamt	t	43 572	33 289	34 246	960 388	741 984	813 194	.
		.	.	.	.				.
3252 10	Anlagen für die chemische u. verwandte Industrie	t	.A	376	539	.A	11 930	17 375	16
3252 30	für die anorganische Chemie für die organische Chemie u. für die Gärungs- u. Stärke-industrie	t	.A	11 186	1 935	.A	425 911	43 472	24
3252 51	Explosionssichere Tankanlagen u. Spezial-Apparaturen für Schiffsausrüstungen zur Lagerung von brennbaren Flüssigkeiten u. Kraftstof- fen, Gastankanlagen u. Tank- stelleneinrichtungen	t	7 489	4 157	5 439	127 154	86 845	107 545	23
3252 53	Tankwagenaufbauten ohne Fahr- gestell	t	.A	.A	.A	.A	.A	.A	16
		St	.A	.A	.A	.A	.A	.A	16
3252 55	Spezial-Apparaturen für Schiffsausrüstungen	t	.A	.A	.A	.A	.A	.A	3
3252 60	Wärmewirtschaftliche Anlagen (Wärmeaustauscher)	t	5 785	3 934	4 790	130 226	91 953	165 207	35
3252 70	Wasserrückkühlanlagen mittels Luft	t	.A	2 407	2 455				
		St	.A	630	564	.A	26 936	29 121	10
3252 80	Anlagen für die Gaserzeugung	t	1 184	854	945	42 365	28 461	33 585	12
3252 92	Anlagen für die Wasserbehandl. auf chemischem u./ oder biolo- gischem Wege	t	.A	10 071	9 610	.A	159 127	160 617	35
3252 93	für Trink-, Brauch- u. Kesselspeisewasser	t	.A	7 800	8 941	.A	102 118	131 874	28
3252 96	auf mechanischem Wege für Trink-, Brauch- u. Kes- selspeisewasser	t	3 787	4 675	5 124	54 466	63 566	61 298	16
3252 97	für Abwasser	t	6 488	4 271	6 142	126 479	42 800	57 361	25
3252	insgesamt	t	51 213	49 785	46 007	920 666	1 075 119	843 564	.
		.	.	.	.				.
3253 20	Oberflächentechnik Maschinen u. Anlagen für die Vor- behandlung von Bauteilen aus Metall u. anderen Werkstoffen	t	.A	5 461	6 380	.A	99 693	120 055	39
3253 31	Geräte, Maschinen u. Anlagen zum Beschichten mit Lacken, Leimen u.a. Spritzpistolen, elektrostatische Sprühpistolen u. Rotationszer- stäuber	t	70	56	52				
		St	58 426	49 754	44 903	12 078	10 941	10 556	11
3253 32	Spritzgeräte u. elektrostatische Sprüngeräte	t	150	111	115				
		St	12 209	10 172	9 592	13 290	10 791	10 085	12
3253 33	Spritz- u. Sprühmaschinen	t	676	426	826				
		St	234	400	406	62 347	32 713	82 352	7

9 Produktion nach Güterarten und Güterklassen - Deutschland

Melde-Nr.	Erzeugnis	Einheit	M e n g e			W e r t in 1000 DM			Anzahl der Betr.
			1992 4. Vj	1993 3. Vj	1993 4. Vj	1992 4. Vj	1993 3. Vj	1993 4. Vj	1993 4. Vj
3253 35	Beschichtungsanlagen	t	2 627	1 647	1 532				
3253 36	Materialversorgungseinrichtungen	St	658	296	532	29 985	20 623	25 155	5
3253 38	Spritz- u. Sprühkabinen u. ä.	t	20	19	73	1 642	1 182	7 830	5
		t	.A	7 925	7 110				
		St	.A	1 307	1 333	.A	86 205	93 811	39
3253 50	Ergänzungseinrichtungen wie Entlackungs- u. Entschichtungsanlagen u. ä.	t	601	520	567	8 022	5 457	5 751	7
3253 70	Geräte u. Anlagen für die Beschichtung mit anorganischen Stoffen	t	.A	1 436	1 274	.A	89 993	63 440	8
3253 80	Sonstige Maschinen u. Geräte für die Oberflächenbehandlung	t	105	275	686	13 963	13 140	12 728	10
3253 08	Zubehör, Einzel- u. Ersatzteile	t	525	1 121	691	33 059	37 872	32 394	31
3253	insgesamt	t	19 769	18 997	19 304	433 786	408 610	464 157	.
	Maschinen u. Einrichtungen für den Bergbau	.	.	.	.				.
3254 11	Gewinnungsmaschinen für den Bergbau untertage	t	.A	335	688				
		St	.A	2 349	469	.A	12 964	26 779	5
3254 19	Zubehör, Einzel- u. Ersatzteile	t	.A	2 390	3 631	.A	24 193	33 044	14
	Streb- u. Streckenfördermittel (einschl. Antriebe, Umkehrstationen u. sonst. Bestandteile)								
3254 21	Förderbänder mit Gummigurt in Normalausführung	t	.A	.A	.A	.A	.A	.A	3
3254 25	Schiebende u. stauende Fördermittel	t	2 149	867	1 503	17 171	6 470	10 619	3
3254 27	Sonst. Fördermittel	t	.A	.A	.A	.A	.A	.A	5
3254 29	Zubehör, Einzel- u. Ersatzt.	t	6 664	5 457	5 660	64 267	47 715	49 934	19
	Andere Maschinen u. Einrichtungen für den Untertagebetrieb								
3254 33	Häspel, Winden u. Schrapperanlagen	t	370	.A	.A	1 795	.A	.A	2
3254 34	Lademaschinen	t	658	.A	.A	11 808	.A	.A	5
3254 35	Gesteinsbohrmaschinen	t	6 074	11 522	7 709	53 477	70 636	55 351	8
3254 36	Sonstige Maschinen	t	.A	1 051	1 382	.A	20 480	21 508	13
3254 39	Zubehör, Einzel- u. Ersatzt.	t	.A	5 274	5 423	.A	46 073	46 905	27
	Druckluftwerkzeuge für den Bergbau u. die Industrie der Steine u. Erden								
3254 41	Abbauhämmer	t	27	29	26	2 086	2 262	2 088	6
3254 48	Sonst. Druckluftwerkzeuge u. -geräte für den Bergbau	t	24	25	20	2 737	2 713	2 363	5
3254 49	Zubehör, Einzel- u. Ersatzt.	t	.A	238	248	.A	2 373	2 398	8
	Maschinen u. Einrichtungen für Schachtförderung, Wagenumläufe und Strecken								
3254 52	Fördermaschinen	t	110	41	.A	1 116	1 310	.A	1
3254 58	Füllorteinrichtungen	t	1 332	1 933	.A	7 121	10 013	.A	4
3254 59	Zubehör, Einzel- u. Ersatzt.	t	.A	261	235	.A	4 392	6 312	10
	Förder- u. Gewinnungsgeräte für den Tagebau								
3254 62	Spezialbagger sowie sonstige Förder- u. Gewinnungsgeräte für den Tagebau 1)	t							5
3254 69	Zubehör, Einzel- u. Ersatzt. 2)	t	6 999	2 829	3 402	78 251	23 680	27 663	8
	Maschinen u. Einrichtungen zur Aufbereitung von Erzen, Kohle, Koks, Torf etc.								
	Aufbereitungsmaschinen u. -anlagen für								
3254 72	Steinkohle u. Koks	t	532	353	573	8 805	6 507	7 979	5
3254 78	Erze, Braunkohle, Torf u. ä.	t	.A	890	1 172	.A	6 485	13 795	8
3254 79	Zubehör, Einzel- u. Ersatzteile	t	1 310	1 009	1 011	18 324	15 322	14 949	18
3254 80	Kokersmaschinen (einschl. Zubehö, Einzel- u. Ersatzt.)	t	.A	.A	.A	.A	.A	.A	2
	Tiefbohr- u. Erdölfördergeräte u. -anlagen								
3254 91	Tiefbohrgeräte u. -anlagen	t	4 629	843	868	35 545	24 575	22 249	8
3254 94	Erdölfördergeräte u. -anlagen 3)	t							1
3254 96	Spülpumpen für Tiefbohranlagen, Tiefpumpen für die Erdölförderung 4)	t	.A	.A	.A	.A	.A	.A	1
3254 99	Zubehör, Einzel- u. Ersatzt.	t	.A	1 609	1 483	.A	24 257	24 590	12
3254	insgesamt	t	55 468	43 954	47 863	573 676	419 907	512 617	.
	Krane, Verladebrücken	.	.	.	.				.
3255 21	Kraftbetriebene Krane Hängekrane	t	.A	2 876	3 267				
		St	.A	851	1 096	.A	17 636	20 816	18
3255 22	Brückenkrane mit offenen Windwerken	t	.A	2 710	2 457				
		St	.A	65	117	.A	24 436	23 477	10
	Brückenkrane mit Elektrozuglaufkatzen								
3255 24	Einträger-Brückenkrane	t	.A	4 434	4 387				
		St	.A	1 128	1 168	.A	40 549	42 762	17
3255 25	Mehrträger-Brückenkrane	t	5 912	2 927	5 483				
		St	266	242	245	49 633	25 419	40 076	15

1) In Meldenummer 3254 69 enthalten. - 2) Enthält auch die Meldenummer 3254 62. - 3) In Meldenummer 3254 96 enthalten. - 4) Enthält auch die Meldenummer 3254 94.



## 9 Produktion nach Güterarten und Güterklassen - Deutschland

Melde- Nr.	Erzeugnis	Einheit	M e n g e			W e r t in 1000 DM			Anzahl der Betr. 1993 4. Vj
			1992 4. Vj	1993 3. Vj	1993 4. Vj	1992 4. Vj	1993 3. Vj	1993 4. Vj	
3255 35	Verladebrücken, Containerkrane, Portal- u. Halbportalkrane	t	.A	11 437	1 321	.A	42 485	6 989	5
3255 41	Drehkrane	t	.A	2 861	4 283				
3255 43	Portal- u. Halbportaldrehkrane	St	.A	20	44	.A	18 858	54 663	11
	Säulenschwenk- u. Wandschwenk- krane	t	.A	1 408	1 210				
3255 45	Fahrzeugkrane (Mobil- u. Auto- krane)	St	.A	1 047	908	.A	15 368	12 481	12
3255 47	Lkw-Ladekrane zum Be- u. Entla- den der eigenen Ladefläche	t	.A	15 536	21 062	.A	266 019	367 161	12
		St	.A	347	518				
3255 50	Andere nicht genannte Krane	t	.A	1 507	1 674	.A	32 199	35 224	11
3255 60	wie Bord-, Offshore-, Dockkrane	St	.A	875	992				
	Handbetrieene Krane	t	.A	742	884	.A	8 329	11 719	9
	Schüttgut- u. Stückgutgreifer	t	856	658	188	6 012	4 502	4 486	3
3255 71	für Krane u. a. Hebezeuge	t							
	Schüttgutgreifer 1)	St							
3255 75	Stückgutgreifer u. -heber 2)	t	1 070	821	775				4
		St	3 380	2 820	2 464				
3255 08	Zubehör, Einzel- u. Ersatzteile	t	7 511	6 528	5 915	106 940	82 382	80 658	67
3255	insgesamt	t	69 025	54 444	52 905				
		.	.	.	.	917 145	588 329	710 528	.
	Serienhebezeuge, Geräte zur Regal- bedienung u. ä.								
3256 10	Kettenhebezeuge, handbetrieben	t	.A	121	117				
3256 20	Seilhebezeuge, handbetrieben	St	.A	9 491	5 447	.A	4 023	3 921	5
		t	300	276	252				
3256 31	Seilwinden, motorisch betrieben	St	15 826	14 675	13 474	4 420	4 769	4 328	12
	Elektromontagewinden (einschl. Mehrtrommelwinden)	t	.A	287	262				
3256 39	Sonstige motorisch betriebene Seil- winden	St	.A	315	294	.A	2 071	1 913	7
		t	1 576	1 042	1 419				
		St	3 201	2 285	2 208	39 005	27 004	29 940	15
3256 51	Deck-(Schiffs-)hilfsmaschinen	t	.A	.A	.A				
	Rudermaschinen u. -anlagen	St	.A	.A	.A	.A	.A	.A	7
3256 53	Anker- u. Verholwinden u. Spille	t	1 830	1 144	1 778				
		St	456	341	383	20 031	12 459	18 630	6
3256 58	Sonstige Deckhilfsmaschinen	t	.A	.A	.A				
		St	.A	.A	.A	.A	.A	.A	3
3256 60	Geräte zur Regalbedienung	t	.A	3 632	3 567				
		St	.A	933	1 073	.A	46 924	50 159	14
3256 72	Hebezeuge u. -bühnen	t	.A	1 159	1 250				
	Ladebördwände, Überlade- brücken	St	.A	2 689	2 920	.A	23 186	23 608	13
3256 74	Industriehebebühnen,	t	.A	2 458	2 412				
	-hubtische	St	.A	2 591	2 688	.A	30 189	28 819	22
3256 77	Hubarbeitsbühnen	t	1 827	1 254	1 615				
		St	406	323	477	30 801	26 878	30 668	16
3256 78	Fahrzeugwartungsbühnen	t	.A	3 790	3 658				
		St	.A	4 543	4 550	.A	26 777	26 270	10
3256 79	Kraftbetrieene Hebeböcke u. andere kraftbetrieene Hebe- geräte	t	.A	8 562	12 171				
		St	.A	55 981	74 657	.A	71 754	93 092	22
3256 81	Elektrozüge, Drucklufthebezeuge	t	.A	507	584				
	Elektrokettenzüge, -ketten- zuglaufkatzen	St	.A	11 835	11 167	.A	19 540	17 011	7
3256 83	Elektroseilzüge, -seilzug- laufkatzen	t	1 606	1 346	1 920				
		St	3 579	3 389	4 581	35 592	31 705	38 321	7
3256 89	Druckluftzüge u. -katzen, -zylinderhebezeuge	t	296	632	272				
		St	447	2 835	506	3 836	18 221	4 077	4
3256 92	Andere Serienhebezeuge	t	.A	2 119	1 884				
	Schrauben-, Schraubenschlitten- Winden, Spindelhebeböcke, Spin- delkippeinrichtungen, Lokomotiv- u. Wagenhebeböcke, mechanische Autorangier- u. -hochheber sowie andere Spindelhebezeuge	St	.A	553 134	607 445	.A	15 615	12 974	8
3256 94	Zahnstangen-, Gleishebwinden, Zahnstangen-, Kippeinrichtungen, Schleusenwinden u.ä.	t	.A	.A	.A				
		St	.A	.A	.A	.A	.A	.A	3
3256 98	Sonstige Serienhebezeuge u. -geräte	t	.A	.A	.A	.A	.A	.A	13
3256 08	Zubehör, Einzel- u. Ersatzteile	t	7 261	7 307	6 922	74 407	64 252	66 485	60
3256	insgesamt	t	46 192	37 194	41 530				
		.	.	.	.	515 347	473 257	494 384	.

1) In Meldenummer 3255 75 enthalten. - 2) Enthält auch die Meldenummer 3255 71.

## 9 Produktion nach Güterarten und Güterklassen - Deutschland

Melde- Nr.	Erzeugnis	Einheit	M e n g e			W e r t in 1000 DM			Anzahl der Betr.
			1992 4. Vj	1993 3. Vj	1993 4. Vj	1992 4. Vj	1993 3. Vj	1993 4. Vj	
Flurförderzeuge									
Gabelstapler (Lastaufnahme frei- tragend)									
3257 11	mit batterieelektrischem Fahr- u. Hubantrieb	t St	.A .A	12 537 4 789	13 522 4 797	.A	146 571	163 701	20
3257 15	mit verbrennungsmotorischem Fahr- u. Hubantrieb	t St	.A .A	13 396 3 101	16 707 3 776	.A	144 219	179 133	9
Hubwagen (Lastaufnahme radunter- stützt)									
3257 43	ohne motorischen Fährantrieb	t St	2 199 25 540	1 556 18 376	2 222 23 185	17 790	12 850	15 345	13
mit motorischem Fahr- u. Hubantrieb									
3257 44	Hochhubwagen	t St	4 859 2 683	3 600 1 936	3 866 2 066	76 409	53 386	57 914	19
3257 47	Niederhubwagen	t St	2 624 2 978	2 736 2 970	2 045 2 433	37 535	36 016	28 228	8
Kraftkarren mit batterieelektrischem An- trieb									
3257 71	Plattformwagen (auch Elek- trokarren)	t St	.A .A	.A .A	.A .A	.A	.A	.A	4
3257 72	Zugwagen (Industrieschlep- per, auch Waggonschieber u. Rangierschlepper)	t St	.A .A	.A .A	.A .A	.A	.A	.A	4
3257 75	mit verbrennungsmotorischem Antrieb (Plattformwagen, Zugwagen u.a.)	t St	367 71	618 81	392 73	9 200	12 257	10 960	5
3257 80	Fahrerlose Transportsysteme	t	.A	100	66	.A	6 849	3 048	7
3257 90	Sonst. Flurförderzeuge	t St	.A .A	278 17 438	206 9 125	.A	2 472	2 064	6
3257 09	Zubehör, Einzel- u. Ersatzteile	t	14 948	12 060	12 640	206 525	169 930	172 708	53
3257	insgesamt	t	68 576	47 303	52 119	845 043	591 515	640 678	.
Stetigförderer, Gleis- u. Draht- seilförderer									
Stetigförderer für Schüttgut									
Bandförderer mit Gummi-, Tex- til-, Kunststoff- oder Draht- geweben bzw. Stahlbändern									
3258 11	ortsfest u. rückbar	t	22 020	19 416	21 550	151 979	131 891	152 778	62
3258 12	fahrbar u. tragbar	t	.A	349	442	.A	5 401	6 091	3
3258 13	Gliederband-, Plattenband-, Trog- band- u. Kastenbandförderer	t	.A	11 424	10 289	.A	64 178	62 028	24
3258 14	Becherwerke mit festen Be- chern, Pendelbecherwerke (einschl. Zubringer, Schauf- ler u.a.)	t	.A	1 924	2 611	.A	10 956	13 620	14
3258 15	Trogketten- u. Kratzerförderer	t	2 656	2 436	2 785	19 777	26 131	21 509	26
3258 16	Schnecken- u. Schneckenrohr- förderer	t	4 844	4 440	5 860	28 123	24 715	29 734	33
3258 17	Schwingförderer, Schüttel- rutschen, Schwing-, Wendelschwingrinnen	t	1 961	1 497	1 775	44 679	38 226	39 845	23
3258 19	Sonst. Stetigförderer für Schüttgut	t	.A	1 763	796	.A	15 527	11 518	13
Stetigförderer für Stückgut									
3258 51	Bandförderer mit Gummi-, Tex- til-, Kunststoff-, Drahtgur- ten u. Stahlbändern	t	14 641	6 621	14 334	175 548	102 668	166 634	67
3258 52	Einschienehängenbahnen	t	3 411	2 265	2 691	36 761	26 561	29 593	13
3258 53	Kreis-, Schleppkreislörderer (ohne Unterflurförderer)	t	.A	3 127	4 333	.A	38 593	73 141	17
3258 54	Schleppkettenförderer (auch Gleitkettenförderer u.ä.)	t	.A	3 097	1 907	.A	38 732	23 829	13
3258 55	Wander- u. Fließarbeitssti- sche für Fließarbeit u. Montage	t	132	221	64	11 958	16 532	3 174	7
3258 56	Rollen-, Röllchenbahnen, Röll- chenleisten, Kugeltische u. ä.	t	16 074	10 232	16 914	140 232	86 303	165 151	54
3258 57	Palettiermaschinen	t	.A	977	1 234	.A	32 617	35 915	20
3258 59	Sonstige Stetigförderer für Stückgut	t	7 638	7 396	6 824	157 373	152 570	148 244	65
3258 70	Pneumatische Stetigförderer für Schüttgut	t	.A	1 600	2 308	.A	45 352	66 849	12
3258 90	Gleis- u. Drahtseilförderer	t	4 588	3 612	3 153	24 379	18 401	16 410	8
3258 08	Zubehör, Einzel- u. Ersatzteile	t	10 813	10 755	10 173	112 673	108 245	111 162	103
3258	insgesamt	t	116 441	93 152	110 042	1 260 410	983 599	1 177 225	.
Aufzüge, Fahrtreppen u. Fahrsteige									
3259 10	Elektrische Personenaufzüge als Seilaufzüge zur Beförde- rung von Personen	t St	12 741 1 924	10 834 1 565	13 226 1 980	173 810	155 262	195 405	47
3259 21	Elektrische Lastenaufzüge als Seilaufzüge zur Beförderung von Gütern	t St	.A .A	1 594 137	2 087 159	.A	14 748	17 841	26

## 9 Produktion nach Güterarten und Güterklassen - Deutschland

Melde-Nr.	Erzeugnis	Einheit	M e n g e			W e r t in 1000 DM			Anzahl der Betr.
			1992 4. Vj	1993 3. Vj	1993 4. Vj	1992 4. Vj	1993 3. Vj	1993 4. Vj	
3259 22	Güteraufzüge u.ä. als Seil-, Stützketten-, Spindel-, Zahn-, Stangen- u.a. Aufzüge	t	424	293	302				
		St	160	136	129	5 891	3 507	4 133	10
3259 25	Kleingüteraufzüge als Seilaufzüge bis 300 kg Tragfähigkeit	t	.A	995	856				
		St	.A	1 150	1 014	.A	10 034	9 467	19
3259 33	Hydraulische Personenaufzüge zur Beförderung von Personen oder Personen u. Gütern	t	.A	15 206	19 227				
		St	.A	2 037	2 533	.A	143 849	188 067	46
3259 41	Hydraulische Lastenaufzüge zur Beförderung von Gütern	t	.A	1 534	2 588				
		St	.A	348	376	.A	19 752	26 294	25
3259 43	Hydraulische Güteraufzüge	t	136	178	171				
		St	49	45	55	1 757	1 550	1 811	10
3259 50	Fahrtreppen u. Fahrsteige	t	6 196	5 982	6 260				
		St	644	605	721	98 999	103 400	119 535	4
3259 60	Fassadenaufzüge (motorbetriebene Arbeitsbühnen für Gebäude) 1)	t							
		St							
3259 70	Sonst. Aufzüge 2)	t	595	329	390				
		St	271	346	360	11 768	7 987	8 865	4
3259 08	Zubehör, Einzel- u. Ersatzteile	t	12 190	12 236	12 500	161 850	144 155	162 976	41
3259	insgesamt	t	54 748	49 179	57 608				
		.	.	.	.	663 225	604 244	734 394	.
Papier- u. Druckereimaschinen									
3261 11	Maschinen u. Apparate zur Herstellung u. Aufbereitung von Holzschliff u. Zellstoff	t	.A	296	321	.A	11 581	23 679	5
3261 17	Maschinen u. App. für die Herstellung von Papier, Karton u. Pappe	t	.A	12 272	4 229	.A	368 393	129 735	23
3261 35	Papierzurichtungsmaschinen	t	.A	1 001	2 222	.A	51 020	93 710	15
3261 36	Rollenschneide- u. -wickelmaschinen	t	2 427	1 508	1 801	94 013	65 041	87 642	9
3261 38	Längs- u. Querschneider	t							
	Sonstige Maschinen u. Apparate zum Zureichten u. Fertigstellen von Papier u. Pappe	t	1 396	1 656	1 462	49 333	59 423	61 159	8
	Schneidemaschinen, Maschinen für die Buchbinderei	t							
3261 41	Schneidemaschinen	t	.A	1 465	1 774	.A	38 806	45 159	9
3261 42	Schnellschneider	t	.A	226	357	.A	5 108	10 427	6
	Andere Schneidemaschinen	t							
3261 44	Maschinen für die Buchbinderei	t	.A	853	1 054	.A	42 984	53 775	8
3261 45	Bogenfalzmaschinen	t	393	246	333	20 593	13 378	20 508	9
3261 47	Zusammentragmaschinen	t	.A	319	368	.A	18 080	17 722	5
3261 48	Heft- u. Kleebeftmaschinen	t							
	Andere Maschinen für die Buchbinderei	t	1 154	825	1 246	51 355	27 235	52 826	13
	Andere Papierverarbeitungsma-	t							
3261 53	schinen	t							
	Maschinen für die Herst. von Briefumschlägen, Papiertüten, -beuteln u. -säcken	t	1 499	743	1 381	111 905	54 909	99 211	14
3261 54	Maschinen für die Herst. von Kartonagen	t	.A	1 028	1 036	.A	44 568	49 817	15
3261 58	Sonstige Maschinen u. Apparate für die Papierverarbeitung	t	1 766	1 736	1 569	96 218	86 747	85 698	38
3261 81	Druckereimaschinen	t	.A	49	28	.A	24 421	15 501	3
	Siebdruckmaschinen	t							
3261 82	Rollendruckmaschinen	t	.A	-	-	.A	-	-	-
3261 83	für den Hochdruck	t	.A	8 414	5 423	.A	423 642	344 603	8
3261 85	für den Offsetdruck	t	.A	11 160	14 800	.A	562 174	741 904	11
3261 86	Bogendruckmaschinen	t	1 949	1 152	2 245	104 231	60 673	87 585	7
3261 88	Flexodruckmaschinen	t	.A	1 637	4 053	.A	85 023	181 967	24
3261 89	Sonstige Druckmaschinen	t	.A	1 064	1 410	.A	54 933	70 451	21
	Hilfsapp. für Druckmaschinen	t							
	Maschinen u. Geräte für die Satz- u. Reproduktionstechnik	t	1 413	.A	.A	107 798	.A	.A	2
3261 91	Fotosetzmachines u. Fotosetzgerä-	t							
3261 92	te	t							
	Fotoapparate zum Herstellen von Klischees u. Druckzylindern	St	-	-	-	-	-	-	-
3261 93	Reproduktionsgeräte zur Herstellung von Vorlagen	t	.A	.A	.A	.A	.A	.A	7
3261 98	Maschinen u. Apparate für die Druckformherstellung	t	607	462	555	18 847	14 812	18 908	11
3261 01	Zubehör, Einzel- u. Ersatzteile für Papier- u. Druckereimaschinen	t							
	für Maschinen u. Apparate zur Herstellung von Holzschliff, Zellstoff, Papier u. Pappe	t	.A	3 010	4 017	.A	88 360	103 202	32
3261 03	für Papierzurichtungsmaschinen	t	.A	1 005	1 152	.A	28 546	28 018	22
3261 05	für Papierverarbeitungsma-	t	.A	1 681	1 798	.A	54 463	65 708	62
3261 08	schinen	t	9 167	5 917	6 873	218 291	166 840	185 324	80
3261 09	für Druckmaschinen	t							
	für Maschinen u. Apparate für die Satz- u. Reproduktionstechnik	t	.A	35	38	.A	12 292	10 635	8
3261	insgesamt	t	67 033	60 844	62 731				
		.	.	.	.	2 940 446	2 601 273	2 860 073	.

1) In Meldenummer 3259 70 enthalten. - 2) Enthält auch die Meldenummer 3259 60.

## 9 Produktion nach Güterarten und Güterklassen - Deutschland

Melde- Nr.	Erzeugnis	Einheit	M e n g e			W e r t in 1000 DM			Anzahl der Betr.
			1992 4. Vj	1993 3. Vj	1993 4. Vj	1992 4. Vj	1993 3. Vj	1993 4. Vj	
Waren- u. Leistungsautomaten									
3263 11	Warenautomaten	t	.A	946	897	.A	27 848	27 168	6
3263 13	für Tabakwaren	t	965	736	652	23 050	20 330	19 629	6
3263 16	für nicht abgefüllte Getränke								
3263 16	für andere Erzeugnisse								
3263 16	Gefach- u. Fallklappenauto- maten	t	340	183	156	7 253	4 548	5 104	4
3263 17	Warenautomaten sonst. Art	t	661	409	370	42 736	32 853	27 271	6
3263 40	Unterhaltungs- u. Spielautomaten	t	2 528	2 073	2 389	121 188	91 162	112 754	11
3263 70	Leistungsautomaten	t	66	66	71	4 171	3 633	5 269	4
3263 09	Zubehör, Einzel- u. Ersatzteile	t	.A	498	425	.A	22 979	21 355	9
3263	insgesamt	t	.A	4 912	4 960	.A	203 353	218 550	.
Waagen									
Fahrzeugwaagen (Gleis- u. Stra- ßenfahrzeugwaagen)									
3264 12	mechanisch	t	253	108	214				
3264 15	elektromechanisch	St	117	29	33	2 560	642	712	3
3264 15		St	4 830	3 498	4 280	18 313	13 357	17 187	8
3264 31	Selbsttätige Waagen für Stetig- förderer	t	78	31	69				
3264 35	mechanisch	St	111	57	36	2 320	515	500	3
3264 35	elektromechanisch	t	169	112	183				
3264 35		St	188	128	232	10 925	6 783	12 979	4
Selbsttätige Waagen zum Wägen u. Abwägen									
3264 42	bis 10 kg Wägefähigkeit	t	122	68	106				
3264 44	Über 10 kg Wägefähigkeit	St	82	82	81	2 340	1 051	1 847	4
3264 44	mechanisch	t	.A	231	349				
3264 46	elektromechanisch	St	.A	271	323	.A	20 803	30 504	6
3264 46		t	.A	145	159				
3264 46		St	.A	212	239	.A	10 181	11 078	7
Plattformwaagen (ohne Fahrzeug- waagen)									
3264 71	handbedient z. B.	t	.A	.A	.A				
3264 71	Dezimal-, Laufgewichtswaagen	St	.A	.A	.A	.A	.A	.A	5
3264 72	Selbstanzeigende Ladentischwaagen mit Druckwerk 1)	t							
3264 74	ohne Druckwerk 2)	St	231	160	202				3
3264 75	Selbstanzeigende Waagen ab 500 g Höchstlast zur Ermittlung von Beförderungsentgelten	St	11 426	8 684	11 742	63 198	42 596	62 834	2
3264 75		t	.A	.A	.A				
3264 75		St	.A	.A	.A	.A	.A	.A	2
Sonst. selbstanzeigende Plattformwaagen									
3264 77	mechanisch	t	-	.A	.A				
3264 79	elektromechanisch	St	-	.A	.A	-	.A	.A	1
3264 79		t	.A	.A	.A				
3264 79		St	.A	.A	.A	.A	.A	.A	10
Behälterwaagen u. Gemengewäge- einrichtungen									
3264 82	mechanisch	t	.A	.A	.A				
3264 86	elektromechanisch	St	.A	.A	.A	.A	.A	.A	1
3264 86		t	.A	.A	.A				
3264 86		St	.A	.A	.A	.A	.A	.A	12
Andere Waagen									
3264 91	handbediente u. selbsttätige Auswägevorrichtungen für Waagen	t	38	27	33				
3264 92	Vergleichs- u. Sortierwaagen	St	315	257	274	1 654	1 793	1 973	4
3264 99	Sonstige Waagen	t	84	52	50				
3264 99		St	312	289	271	10 840	8 780	8 322	5
3264 99		t	.A	421	531				
3264 09	Zubehör, Einzel- u. Ersatzteile	St	.A	4 096	4 741	.A	26 350	31 802	10
3264	insgesamt	t	8 976	763	907	31 016	26 417	29 583	27
3264		t	8 914	6 516	8 205				.
3264		St	32 689	25 823	32 071				.
3264		.	.	.	.	266 768	200 116	263 485	.
Textilmaschinen									
Aufbereitungs-, Vorbereitungs- u. Hilfsmaschinen für die Spinnerei									
3265 14	Auf- u. Vorbereitungsmaschinen für Wolle u. Langstapelchemie- fasern	t	1 700	1 940	1 960	29 805	37 046	39 701	6
3265 16	für Baumwolle u. Kurzstapel- chemiefasern	t	6 129	4 972	6 742	118 283	115 264	141 804	10
3265 17	für Bast- u.a. Fasern (einschl. Zupf- u. Krampelma- schinen f. Polstermaterial), sowie Hilfsmaschinen für die Spinnerei	t	727	575	610	18 411	15 476	17 344	4
3265 22	Spinnmaschinen								
3265 22	Düsen-spinn- u. Nachbehandlungs- maschinen für zelluloseische u. synthetische Fasern u. Fäden	t	.A	11 653	13 884	.A	279 542	321 447	10

1) In Meldenummer 3264 74 enthalten. - 2) Enthält auch die Meldenummer 3264 72.

9 Produktion nach Güterarten und Güterklassen - Deutschland

Melde-Nr.	Erzeugnis	Einheit	M e n g e			W e r t in 1000 DM			Anzahl der Betr.
			1992 4. Vj	1993 3. Vj	1993 4. Vj	1992 4. Vj	1993 3. Vj	1993 4. Vj	1993 4. Vj
3265 25	Sonst. Spinnmaschinen	t	.A	11 127	15 771	.A	210 084	261 099	6
3265 30	Zwirnerei- u. Seilereimaschinen	t	.A	1 661	1 573	.A	35 004	36 015	4
	Vorbereitungs- u. Hilfsmaschinen für die Weberei								
3265 41	Spul-, Maspel- u. Wickelmaschinen	t	.A	2 485	3 360	.A	75 824	99 765	14
3265 44	Schär-, Zettel- u. Schlichtmaschinen	t	1 422	1 195	1 589	36 839	29 448	36 859	6
3265 48	Fachbildemaschinen (einschl. Hilfsmaschinen hierzu)	t	.A	288	601	.A	16 043	23 398	6
3265 49	Hilfsmaschinen für die Weberei	t	.A	59	56	.A	4 389	4 639	4
3265 50	Webmaschinen	t	.A	1 418	2 345	.A	42 337	67 489	6
	Textilveredlungs-, Filz- u. Hutherstellungsmaschinen	St	.A	302	459	.A			
	Bleicherei- u. Färbereimaschinen u. -apparate								
3265 61	für kontinuierliche Fertigung	t	.A	4 140	4 106	.A	99 021	103 303	14
3265 63	für diskontinuierliche Fertigung	t	367	171	280	10 721	4 831	8 408	5
3265 65	Appreturmaschinen für Garne, Gewebe, Gewirke u.ä., Mercerisiermaschinen u. Pressen	t	.A	938	1 461	.A	23 375	37 172	14
3265 67	Kalander	t	579	691	1 027	15 147	16 177	28 083	5
3265 71	Druckereimaschinen	t	283	322	339	12 146	12 446	12 499	6
3265 75	Rauh-, Scher- u. Gewebereinigungsmaschinen	t	.A	156	393	.A	5 101	10 678	4
3265 76	Warenschäummaschinen u. Maschinen für Aufmachung	t	.A	322	343	.A	6 123	5 999	5
3265 78	Filz- u. Hutherstellungsmaschinen, sonst. Textilveredlungsmaschinen	t	3 273	964	920	37 387	21 684	20 953	10
	Strick-, Wirk-, Tüll-, Stick-, Spitzen- u. ähnliche Maschinen								
3265 83	Schär- u. Zettelmaschinen für die Strickerei u. Wirkerei	t	348	514	448	16 788	20 963	16 944	4
3265 85	Rundstrick- u. Rundwirkmaschinen (Zylinderdurchmesser üb. 165 mm), Milanese-Maschinen	t	2 538	2 083	2 586	93 934	76 403	98 866	5
3265 86	Flachkullierwirkmaschinen (Cottonmaschinen), Flachkettenwirk- u. Raschelmaschinen	t	2 491	2 975	2 701	76 983	88 348	87 731	8
3265 88	Flachstrickmaschinen	t	1 105	914	1 071	103 852	80 671	95 222	4
3265 89	Netz-, Tüll-, Spitzen-, Stick-, Flecht-, Klöppel-, Bandweb-, Posamentier- u.ä. Maschinen	St	567	465	550				
3265 09	Einzel- u. Ersatzteile	t	.A	293	357	.A	8 697	10 279	7
3265	insgesamt	t	9 823	8 226	8 955	245 281	223 670	254 675	93
		.	72 148	60 081	73 478	1 755 500	1 547 967	1 840 372	.
	Zubehörteile für Textilmaschinen								
3266 13	Spinnereimaschinen-Zubehör								
	Spindeln u. Spindelteile, Ringe u. Ringläufer	t	1 609	1 426	1 443	86 913	78 608	81 696	10
3266 17	Sonst. Zubehör für Spinnmaschinen	t	2 428	1 916	1 787	69 762	60 635	56 929	22
3266 19	Zubehör für Aufbereitungs-, Vorbereitungs- u. Hilfsmaschinen für die Spinnerei	t	.A	1 622	1 661	.A	21 713	20 187	18
3266 21	Webereimaschinen-Zubehör								
	Webgeschirre, Webelitzen, Webeglätter u. Expansionskämme	t	171	94	121	7 753	5 622	6 472	5
3266 29	Sonst. Zubehörteile	t	.A	2 214	2 633	.A	36 423	39 754	19
3266 30	Textilveredlungsmaschinen-zubehör	t	.A	806	829	.A	17 837	17 883	16
3266 60	Zubehör für Wirk- u. Strickmaschinen	t	2 600	1 448	1 467	111 811	103 236	109 889	20
3266	insgesamt	t	11 776	9 527	9 940	363 454	324 074	332 810	.
	Nähmaschinen								
3267 10	Haushaltsnähmaschinen (nur Oberteile)	t	.A	.A	.A	.A	.A	.A	1
	Industrie- u. andere Nähmaschinen (nur Oberteile)	St	.A	.A	.A	.A	.A	.A	
3267 21	Steppstichnähmaschinen mit horizontaler Greiferwelle	t	.A	.A	.A	.A	.A	.A	4
3267 23	mit vertikaler Greiferwelle	t	.A	.A	.A	.A	.A	.A	
3267 29	sonst. Art	St	.A	.A	.A	.A	.A	.A	2
	Kettenstichnähmaschinen								
3267 34	Liniennahtnähmaschinen (auch Zick-zack-Nähmaschinen)	t	.A	26	.A	.A	2 842	2 776	4
3267 36	Überdecknaht-, Überwendling- u. Sicherheitsnahtnähmaschinen	St	.A	662	.A	.A	4 498	.A	2
	Sonst. Kettenstichnähmaschinen	t	26	62	42	3 592	7 363	7 261	3
3267 38		St	489	1 827	755	.A	4 802	6 332	7
		t	.A	61	85				
		St	.A	665	730	.A			

## 9 Produktion nach Güterarten und Güterklassen - Deutschland

Melde-Nr.	Erzeugnis	Einheit	M e n g e			W e r t in 1000 DM			Anzahl der Betr.
			1992 4. Vj	1993 3. Vj	1993 4. Vj	1992 4. Vj	1993 3. Vj	1993 4. Vj	1993 4. Vj
3267 43	Nähautomaten Stichgruppen-Nähautomaten	t St	56 853	68 525	87 1 023	7 504	7 075	11 417	5
3267 46	Nähautomaten mit automatischer Nähgutführung mit selbst hergestelltem Oberteil	t St	204 348	226 259	405 508	15 303	15 967	27 079	4
3267 47	zur Aufnahme eines bezogenen Oberteils vorgesehen	t St	30 172	30 98	33 122	3 986	3 343	3 385	4
3267 48	Stickautomaten	t St	.A .A	.A .A	.A .A	.A	.A	.A	2
3267 50	Maschinen für verwandte Gebiete der Nähmaschinenindustrie	t St	139 271	168 397	294 470	8 909	12 472	20 392	8
3267 60	Zuschneide- u. Stofflegemaschi- nen	t St	600 2 134	313 1 604	481 2 005	24 072	16 437	18 404	10
3267 91	Zusatzeinrichtungen Untergestelle für Nähmaschi- nen	t St	.A .A	335 14 634	341 15 214	.A	5 172	5 287	6
3267 99	Sonst. Zusatzeinrichtungen	t St	16 1 176	9 722	11 843	1 675	997	1 363	5
3267 09	Einzel- u. Ersatzteile für Näh- maschinen	t	508	443	452	36 215	28 498	29 081	29
3267	insgesamt	t St .	3 333 84 985 .	2 692 59 772 .	3 550 83 039 .	247 558	195 527	267 162	.
3268 11	Wäscherei- u. verwandte Maschi- nen für gewerbliche Zwecke Durchlaufwaschmaschinen	t St	635 72	432 47	615 65	21 198	14 397	20 518	6
3268 14	Waschschleudermaschinen ab 70 l Inhalt	t St	381 1 012	.A .A	.A .A	14 211	.A	.A	4
3268 19	Sonst. Waschmaschinen ab 70 l Inhalt	t St	.A .A	.A .A	.A .A	.A	.A	.A	1
3268 20	Entwässerungsmaschinen für Wäsche	t St	329 187	283 119	430 172	5 877	4 731	6 642	4
3268 31	Wäschemangeln bis 450 mm Walzendurchmesser	t St	.A .A	.A .A	.A .A	.A	.A	.A	1
3268 35	Über 450 mm Walzendurchmesser	t St	.A .A	.A .A	.A .A	.A	.A	.A	7
3268 42	Dampfgeräte u. Former	t St	.A .A	72 283	84 330	.A	3 552	4 514	5
3268 43	Bügelpressen u. -maschinen	t St	280 368	230 298	306 362	15 589	13 444	17 326	7
3268 60	Anlagen u. Apparate für die chemische Reinigung	t	.A	617	907	.A	21 524	31 257	7
3268 70	Faltmaschinen u. -tische für flache u. nichtflache Teile, Mangelvorbereitungsmaschinen	t	234	168	291	12 102	8 271	12 536	4
3268 90	Sonst. Wäscherei- u. verwandte Maschinen	t	138	166	195	5 494	5 329	6 148	6
3268 07	Zubehör, Einzel- u. Ersatzteile für Waschmaschinen	t	.A	32	20	.A	1 495	645	4
3268 08	Zubehör, Einzel- u. Ersatzteile für sonstige Wäscherei- u. verwandte Maschinen	t	657	540	562	15 031	11 558	12 598	13
3268	insgesamt	t .	4 638 .	3 575 .	4 829 .	144 739	103 545	145 218	.
3269 10	Maschinen für die Leder-, Schuh- u. Lederwarenherstellung Lederherstellungsmaschinen	t	.A	136	154	.A	4 102	4 595	5
3269 21	Schuhherstellungsmaschinen Maschinen für Modell- u. Schaftherstellung, Bodenver- arbeitung u. Absatzbau	t	.A	342	697	.A	5 148	6 847	6
3269 25	Maschinen für Zwickerei, Bodenbefestigung	t	371	326	240	12 348	8 491	7 249	6
3269 27	Sonst. Schuhherstellungsma- schinen	t	167	126	155	6 600	4 723	5 842	6
3269 30	Schuhinstandsetzungsmaschinen	t	.A	.A	.A	.A	.A	.A	5
3269 90	Lederwarenherstellungs-, Fell- u. Pelzzurichtemaschinen	t	.A	.A	.A	.A	.A	.A	2
3269 01	Zubehör, Einzel- u. Ersatzteile für Lederherstellungsmaschinen	t	157	116	128	4 936	4 569	5 229	6
3269 02	Zubehör, Einzel- u. Ersatzteile für Schuhherstellungs- u. -in- standsetzungsmaschinen	t	167	192	156	6 576	6 470	5 686	9
3269 09	Zubehör, Einzel- u. Ersatzteile für Lederwarenherstellungs-, Fell- u. Pelzzurichtemaschinen	t	11	3	3	855	516	494	4
3269	insgesamt	t	1 697	1 339	1 688	48 620	36 857	40 422	.
3271 10	Feuerwehrgeräte Aufbauten für Kraftfahrgröß- geräte	t St	.A .A	1 997 401	3 749 582	.A	52 482	91 165	11

## 9 Produktion nach Güterarten und Güterklassen - Deutschland

Melde-Nr.	Erzeugnis	Einheit	M e n g e			W e r t in 1000 DM			Anzahl der Betr.
			1992 4. Vj	1993 3. Vj	1993 4. Vj	1992 4. Vj	1993 3. Vj	1993 4. Vj	
3271 20	Tragkraftspritzen u. Spezialan- hänger für Tragkraftspritzen	t	.A	83	107	.A	3 793	6 066	5
3271 50	Schaum- u. Kohlensäurelösch- geräte u. -anlagen	t	.A	1 862	1 609	.A	16 857	18 283	5
3271 91	Andere Feuerwehrrgeräte	t	7 536	10 133	9 803	104 758	132 895	124 981	12
3271 95	Sprinkler u. Sprinkleranlagen	t	.A	135	224	.A	2 682	3 080	7
3271 09	Sonst. Feuerwehrrgeräte	t	.A	687	732	.A	15 854	17 795	10
3271	Zubehör, Einzel- u. Ersatzteile insgesamt	t	13 945	14 897	16 226	230 237	224 563	261 370	.
	Armaturen u. ähnliche Apparate für Rohr- u. Schlauchleitungen, Dampfkessel, Sammelbehälter, Wannen u. ähnliche Behälter								
3272 13	Druckminderventile	t	.A	692	604	.A	20 516	22 470	25
3272 16	aus Eisen oder Stahl	t	.A	692	604	.A	20 516	22 470	25
	aus anderen metallischen u. nichtmetallischen Werkstoffen	t	1 143	1 009	1 002	24 717	25 113	24 430	22
3272 17	Rückschlagklappen u. -ventile für Reifen oder Luftschläuche	t	-	-	-	-	-	-	-
3272 18	andere	t	1 382	1 775	1 421	32 037	40 404	33 614	28
3272 19	aus Eisen oder Stahl	t	160	150	133	4 759	4 380	4 386	12
	aus anderen metallischen u. nichtmetallischen Werkstoffen	t	556	709	626	21 416	25 706	23 685	16
3272 23	Überdruck- u. Sicherheitsventile	t	.A	332	362	.A	13 983	14 093	14
3272 24	aus Eisen oder Stahl	t	1 096	821	990	56 081	43 217	46 414	18
3272 27	aus anderen metallischen u. nichtmetallischen Werkstoffen	t	6 237	7 263	6 704	239 025	285 575	263 766	25
3272 35	Sonstige Sicherheitsarmaturen	t	1 642	1 314	1 325	70 218	63 386	65 492	9
3272 36	Sanitärarmaturen	t	2 007	2 594	2 285	48 682	65 018	54 971	5
3272 37	Mischarmaturen	t	.A	12 315	11 214	.A	410 871	380 741	31
3272 38	Bräusen u. Zubehör	t	.A	1 099	1 009	.A	38 911	35 729	8
3272 45	Ab- u. Überlaufarmaturen	t	2 331	3 266	3 219	105 628	117 117	114 762	22
3272 46	Sonstige Sanitärarmaturen	t	.A	1 099	1 009	.A	38 911	35 729	8
	Armaturen für Heizkörper von Zentralheizungen	t	.A	1 099	1 009	.A	38 911	35 729	8
3272 45	Thermostatventile	t	.A	1 099	1 009	.A	38 911	35 729	8
3272 46	Sonstige Armaturen für Heiz- körper von Zentralheizungen	t	2 331	3 266	3 219	105 628	117 117	114 762	22
	andere								
3272 56	Regelventile	t	1 121	991	1 012	25 572	24 466	23 118	12
3272 57	Temperaturregelventile	t	3 762	3 618	3 502	170 245	162 726	156 783	38
	Sonstige Regelventile	t	4 960	4 990	4 470	53 764	51 297	52 945	22
3272 61	Schieber	t	.A	2 495	2 596	.A	45 646	50 904	23
3272 63	aus Gußeisen	t	.A	835	69	.A	10 768	3 343	9
3272 64	aus Stahl	t	.A	835	69	.A	10 768	3 343	9
	aus anderen metallischen u. nichtmetallischen Werkstoffen	t	8 402	11 068	8 014	52 186	73 191	58 570	22
3272 65	Ventile	t	3 174	3 168	2 832	100 905	101 263	93 428	44
3272 67	aus Gußeisen	t	3 615	3 807	3 634	84 008	91 160	85 769	35
3272 68	aus Stahl	t	.A	509	465	.A	12 285	10 923	11
3272 71	aus anderen metallischen u. nichtmetallischen Werkstoffen	t	.A	2 593	2 040	.A	65 835	51 267	19
3272 72	Hähne	t	974	987	850	20 886	19 585	17 309	22
3272 73	aus Gußeisen	t	.A	4 161	3 759	.A	59 171	53 753	22
3272 74	aus Stahl	t	.A	528	688	.A	12 088	14 377	16
3272 75	aus anderen metallischen u. nichtmetallischen Werkstoffen	t	154	133	136	5 846	5 193	5 682	9
3272 76	Membranarmaturen	t	.A	454	424	.A	8 473	6 439	5
3272 77	aus Gußeisen	t	.A	19	14	.A	565	532	5
3272 78	aus anderen metallischen u. nichtmetallischen Werkstoffen	t	.A	2 833	3 139	.A	34 630	33 308	20
3272 81	Sonstige Absperrarmaturen	t	.A	3 278	2 756	.A	58 270	62 213	25
3272 83	aus Gußeisen	t	.A	3 683	4 530	.A	92 201	107 971	45
3272 84	aus Stahl	t	.A	3 683	4 530	.A	92 201	107 971	45
	aus anderen metallischen u. nichtmetallischen Werkstoffen	t	6 332	5 178	4 738	86 165	76 741	69 308	32
3272 91	Ausgleichs- u. Verbindungsarmatu- ren, Ableiter, Abscheider,	t	2 767	2 707	2 667	83 368	88 655	79 429	32
3272 92	Be- u. Entlüfter, Überwachungs- armaturen, Armaturen für die Ölhydraulik u. Pneumatik	t	1 451	1 298	1 241	32 845	31 861	30 776	32
3272 94	Ausgleichs- u. Verbindungsarmaturen	t	.A	1 584	1 515	.A	34 181	32 291	19
3272 95	aus Gußeisen oder Stahl	t	5 104	4 795	4 724	259 413	247 667	226 066	61
3272 96	aus anderen metallischen u. nichtmetallischen Werkstoffen	t	1 183 284	1 253 224	1 081 559	259 413	247 667	226 066	61
3272 97	Ableiter, Abscheider, Be- u. Ent- lüfter	t	2 404	2 443	2 299	123 113	122 603	121 309	23
3272 98	Überwachungsarmaturen	t	2 177 678	2 174 178	2 227 680	103 663	102 298	96 077	23
	Armaturen für Ölhydraulik u. Pneumatik	t	2 746	2 749	2 842	103 663	102 298	96 077	23
3272 96	Hydroventile	t	5 104	4 795	4 724	259 413	247 667	226 066	61
3272 97	Pneumatikventile	t	2 404	2 443	2 299	123 113	122 603	121 309	23
3272 98	Sonst. Ölhydraulik- u. Pneu- matik-Armaturen	t	2 746	2 749	2 842	103 663	102 298	96 077	23

## 9 Produktion nach Güterarten und Güterklassen - Deutschland

Melde-Nr.	Erzeugnis	Einheit	M e n g e			W e r t in 1000 DM			Anzahl der Betr.
			1992 4. Vj	1993 3. Vj	1993 4. Vj	1992 4. Vj	1993 3. Vj	1993 4. Vj	1993 4. Vj
3272 99	Komplette Druckluftwartungseinheiten	t	.A	237	231				
3272 09	Zubehör, Einzel- u. Ersatzteile	St	.A	208 918	225 321	.A	15 064	15 174	9
3272	insgesamt	t	4 431	4 422	5 071	102 129	111 942	138 322	86
		.	109 569	108 898	101 154	2 818 713	2 914 022	2 781 938	.
3274 00	Walzengravuren	.	.	.	.	.A	66 750	68 005	17
	Geräte für ölhydraulische Anlagen u. pneumat. Steuerungen								
	Einzelgeräte für ölhydraulische Anlagen								
3275 11	Hydromotoren	t	1 950	2 046	1 934				
		St	77 932	53 200	53 808	69 161	69 532	66 429	20
3275 15	Hydrozylinder	t	10 724	9 419	9 581				
		St	391 985	286 382	281 620	174 686	148 936	144 917	79
3275 19	Sonst. Hydrogeräte	t	1 010	780	829				
		St	2 292 590	155 567	146 915	49 309	33 336	35 293	23
3275 20	Hydroaggregate u. komplette Hydroanlagen	t	3 240	2 162	2 131				
		St	32 351	45 736	30 936	91 514	67 220	66 496	55
	Einzelgeräte für pneumatische Steuerungen								
3275 51	Pneumatikzylinder	t	.A	3 431	2 546				
		St	.A	1 178 215	1 122 042	.A	105 514	98 152	32
3275 58	Sonstige Geräte	t	.A	.A	.A				
		St	.A	.A	.A	.A	.A	.A	4
3275 60	Pneumatikaggregate u. komplette pneumatische Steuerungen	t	.A	.A	.A				
		St	.A	.A	.A	.A	.A	.A	5
3275 09	Zubehör, Einzel- u. Ersatzteile	t	8 621	7 303	6 146	175 877	164 641	157 844	77
3275	insgesamt	t	28 652	25 350	23 370	663 134	594 076	574 551	.
	Zahnräder u. Getriebe								
	Zahnräder								
3276 12	Stirnräder u. Stirnradtriebe	t	8 907	8 351	8 289	147 708	139 174	132 668	122
3276 13	Kegelräder u. Kegelradtriebe	t	538	398	413	15 342	9 909	10 819	37
3276 14	Schnecken, Schneckenräder u. Schneckentriebe	t	.A	671	672	.A	16 205	15 661	30
3276 15	Zahnstangen, Keilwellen u. Gewindespindeln	t	593	467	557	30 718	25 772	27 603	35
3276 19	Kettenräder	t	3 071	2 642	2 434	22 448	19 311	18 511	44
	Zahnradgetriebe für stationäre Zwecke								
3276 31	Stirnradgetriebe	t	7 789	8 488	7 647	149 678	156 110	144 480	58
3276 32	Turbogetriebe, auch Turboplanetengetriebe (über 3000 U/min, gemessen an der schnelllaufenden Welle)	t	308	184	308	11 681	6 906	11 888	4
3276 33	Kegelrad- u. Kegelstirnradgetriebe	t	3 626	2 814	2 707	72 023	62 001	58 876	43
3276 35	Schneckengetriebe	t	4 317	4 162	4 379	73 208	72 086	74 282	43
3276 37	Planetengetriebe	t	.A	2 608	2 772	.A	65 903	66 056	28
3276 38	Motorgetriebe (Getriebe zum Anflanschen an Motoren)	t	.A	2 911	2 561	.A	95 653	81 982	17
3276 39	Einzel- u. Ersatzteile	t	1 421	1 451	1 201	19 861	23 879	18 815	40
	Zahnradgetriebe für den Antrieb von Fahrzeugen								
3276 51	für Landmaschinen	t	3 807	3 299	3 687	49 907	45 863	47 345	10
3276 53	für Schienenfahrzeuge	t	.A	1 309	1 290	.A	31 275	35 179	8
	für Wasserfahrzeuge								
3276 55	Untersetzungsgetriebe	t	711	361	507	24 630	12 239	13 034	6
3276 56	Wendegetriebe	t	1 513	1 277	1 523	26 152	20 354	25 223	7
3276 57	für selbstfahrende Geräte								
	für die Bauwirtschaft	t	.A	7 989	8 658	.A	122 650	127 015	11
3276 58	für sonst. Fahrzeuge	t	2 545	1 553	2 561	41 426	23 196	47 704	6
3276 59	Einzel- u. Ersatzteile	t	4 777	4 462	4 045	76 869	58 393	55 731	21
	Stufenlos einstellbare Getriebe für stationäre Zwecke u. für den Antrieb von Fahrzeugen								
3276 71	mechanisch	t	.A	2 332	2 326	.A	62 270	63 500	19
3276 74	hydrostatisch	t	63	44	41	3 536	2 291	2 651	6
3276 77	hydrodynamisch	t	.A	561	422	.A	53 657	41 452	5
3276 79	Einzel- u. Ersatzteile	t	420	351	420	19 183	16 204	19 881	10
3276	insgesamt	t	61 800	58 686	59 419	1 227 669	1 141 301	1 140 356	.
	Wälzlager								
3277 20	Kugellager	t	.A	7 796	7 462	.A	230 671	217 121	21
3277 30	Kegelrollenlager	t	.A	5 148	5 611	.A	114 735	121 337	4
3277 40	Sonst. Wälzlager	t	.A	10 407	10 692	.A	384 502	383 055	19
3277 90	Gehäuse u. Gehäuseteile für Wälzlager	t	2 583	2 686	2 727	47 012	43 807	50 934	9
3277 09	Einzel- u. Ersatzteile	t	.A	5 949	5 729	.A	102 871	93 224	18
3277	insgesamt	t	.A	31 986	32 221	.A	876 586	865 671	.
	Kupplungen, Gleitlager u. andere Antriebselemente								
	Kupplungen								
3278 41	Feste Kupplungen	t	.A	841	1 016	.A	27 572	31 680	10
3278 42	Freibewegliche Kupplungen	t	.A	692	618	.A	10 184	9 341	10
3278 43	Gelenkwellen u. Gelenkkupplungen	t	.A	2 512	2 585	.A	37 890	38 963	16



## 9 Produktion nach Güterarten und Güterklassen - Deutschland

Melde- Nr.	Erzeugnis	Einheit	M e n g e			W e r t in 1000 DM			Anzahl der Betr.
			1992 4. Vj	1993 3. Vj	1993 4. Vj	1992 4. Vj	1993 3. Vj	1993 4. Vj	1993 4. Vj
3278 44	Drehelastische Kupplungen	t	.A	2 059	2 244	.A	37 831	41 933	21
3278 45	Reibungskupplungen	t	.A	1 096	985	.A	28 986	28 203	18
3278 46	Magnetkupplungen	t	.A	1 448	1 539	.A	38 958	39 584	17
3278 47	Flüssigkeitskupplungen	t	.A	606	262	.A	35 863	16 890	5
3278 48	Überholungskupplungen	t	578	358	475	20 929	18 025	22 629	9
3278 49	Zubehör, Einzel- u. Ersatz- teile	t	540	470	447	17 971	16 586	15 567	20
	Gleitlager u. sonst. Antr.-Elemente								
	Gleitlager	t							
3278 61	für den Motorenbau	t	.A	432	394	.A	18 506	18 183	8
3278 63	für den übrigen Maschinenbau	t	2 614	1 758	924	38 293	31 654	23 448	11
3278 65	Gelenklager, -köpfe	t	608	492	428	24 613	21 402	18 999	7
3278 67	Wellen (auch Formwellen)	t	.A	697	692	.A	12 095	11 431	9
3278 68	Flach- u. Keilriemenantriebe								
	sowie sonst. Zugorganantriebe	t	1 363	1 113	994	10 075	9 165	8 188	9
3278 69	Zubehör, Einzel- u. Ersatz- teile	t	.A	485	425	.A	8 242	7 246	12
	Stahlgelenkketten								
	Rollenketten	t	185	197	169	1 600	1 659	1 371	3
3278 80	für Fahrräder u. Mopeds								
	für andere Zwecke	t	4 490	4 261	4 144	32 753	31 921	33 345	9
3278 91	bis 19,05 mm Teilung	t	2 533	2 220	2 141	17 853	16 784	15 579	8
3278 92	über 19,05 mm Teilung	t	4 016	4 078	3 943	29 174	27 020	27 522	13
3278 97	Buchsen- u. Förderketten	t	1 797	1 709	1 766	14 690	13 758	14 301	10
3278 98	Sonst. Stahlgelenkketten	t	179	169	174	2 087	1 895	1 881	4
3278 99	Teile für Stahlgelenkketten	t	30 246	27 696	26 363	463 421	445 996	426 284	.
3278	insgesamt	t							
	Montagetechnik, Handhabungstechnik, Industrieroboter								
	Montagetechnik								
3281 11	Montagemaschinen	t	1 876	1 280	1 305				
		St	2 106	1 631	1 379	144 761	98 261	99 354	60
3281 12	Montageautomaten	t	.A	922	820				
		St	.A	815	904	.A	115 142	84 888	53
3281 13	Montagelinien	t	.A	971	1 774				
		St	.A	153	263	.A	84 060	122 632	24
3281 14	Aufbaueinheiten	t	.A	96	138				
		St	.A	1 182	1 081	.A	9 917	12 445	18
	Handhabungstechnik, Industrie- roboter								
3281 25	Handhabungsgeräte	t	.A	1 919	1 883				
		St	.A	37 459	107 687	.A	59 917	65 152	51
3281 26	Manipulatoren	t	92	307	138				
		St	2 768	2 115	3 338	13 793	11 319	11 876	11
3281 27	Mehrzweck-Industrieroboter	t	1 752	945	1 983				
		St	877	558	842	123 129	75 830	113 402	26
3281 28	Greif- u. Spanneinrichtungen	t	.A	31	28				
		St	.A	10 081	11 898	.A	10 471	9 764	6
3281 09	Zubehör, Einzel- u. Ersatzteile	t	3 278	3 281	3 699	72 144	82 731	67 789	88
3281	insgesamt	t	11 504	9 752	11 768	653 890	547 648	587 302	.
	Andere Maschinenbauerzeugnisse								
3289 20	Fahrzeugwaschanlagen	t	.A	3 450	3 821				
		St	.A	1 862	1 929	.A	75 386	81 430	7
	Bodenreinigungsmaschinen für gewerbliche Zwecke								
3289 32	Kehrmaschinen u. Sprühextraktions- maschinen	t	471	378	473				
		St	5 597	5 664	5 594	14 020	10 287	13 251	8
3289 37	Scheuersaugmaschinen	t	.A	252	356				
		St	.A	2 295	2 839	.A	13 907	17 858	4
3289 54	Andere Maschinen u. Apparate Hochdruckreiniger (auch mit Dampfstufe)	t	4 788	5 213	5 193				
		St	133 258	183 760	179 077	126 802	143 437	148 911	12
3289 55	Hydraulische Aggregate u. Ven- tilsteuerungen	t	678	398	395				
		St	11 065	5 768	6 839	12 332	7 196	7 019	8
3289 59	Sonstige Maschinen u. Apparate	t	25 630	18 871	22 032	331 080	256 901	284 140	157
3289 61	Mechanische Signal-, Sicherungs-, Überwachungs- oder Steuergeräte	t	.A	1 030	6 057	.A	13 079	12 612	8
3289 89	Zubehör, Einzel- u. Ersatzteile	t	14 101	14 245	16 332	196 088	181 923	200 971	196
	Maschinenteile, a.n.g.								
3289 91	Metallstopfbuchsenpackungen u. -dichtungsringe	t	.A	5 150	5 075	.A	113 258	113 724	51
3289 95	Schiffspropeller, Propeller- flügel u. Verstellpropeller	t	.A	1 881	1 498	.A	54 510	35 465	10
3289 99	Stoßdämpfer für Maschinen, Fliehkraftregler u. sonst. Maschinenteile	t	6 387	6 179	6 305	104 660	98 189	99 910	71
3289	insgesamt	t	64 617	56 018	61 478	1 111 381	968 073	1 015 291	.
	Reparaturen, Veredlung, Montagen u. Demontagen von Erzeugnissen dieser Gütergruppe								
3292 17	Reparaturen von Holzbe- u. -verarbeitungs- maschinen	.	.	.	.	.A	18 114	18 006	46

## 9 Produktion nach Güterarten und Güterklassen - Deutschland

Melde-Nr.	Erzeugnis	Einheit	M e n g e			W e r t in 1000 DM			Anzahl der Betr.
			1992 4. Vj	1993 3. Vj	1993 4. Vj	1992 4. Vj	1993 3. Vj	1993 4. Vj	1993 4. Vj
3292 20	von nichtelektrischen Kraftmaschinen	.	.	.	.	125 543	127 022	156 714	45
3292 33	von gewerblichen Kühlmöbeln u. -geräten, Kältemaschinen u. -anlagen, Wärmepumpen	.	.	.	.	49 813	39 377	33 153	41
3292 35	von Bau-, Baustoff-, Keramik- u. Glasmaschinen	.	.	.	.	62 225	52 851	51 619	82
3292 49	von Landmaschinen, milchwirtschaftlichen Maschinen u. Ackerschleppern	.	.	.	.	44 872	35 962	37 408	124
3292 65	von Textil- u. Nähmaschinen	.	.	.	.	16 436	6 438	6 321	24
3292 80	von sonst. Maschinenbauerzeugnissen	.	.	.	.	1 180 820	1 171 741	1 254 196	1 260
3292	insgesamt	.	.	.	.	1 494 088	1 451 505	1 557 417	.
3295 00	Eigenveredlung	.	.	.	.	.A	1 251	1 355	8
3296 00	Lohnveredlung	.	.	.	.	183 295	162 151	138 942	374
3297 20	Montagen von nichtelektrischen Kraftmaschinen	.	.	.	.	98 208	118 546	122 273	28
3297 55	von Hebe- u. Förderzeugen	.	.	.	.	204 958	234 334	284 371	181
3297 90	von sonst. Maschinenbauerzeugnissen	.	.	.	.	1 656 484	1 201 417	1 473 843	1 023
3297	insgesamt	.	.	.	.	1 959 650	1 554 297	1 880 487	.
3298 00	Demontagen u. Abwrackung von Maschinenbauerzeugnissen	.	.	.	.	.A	14 622	23 711	19
Straßenfahrzeuge									
(ohne Ackerschlepper)									
Personenkraftwagen (auch dreirädrig) u. Kleinomnibusse (bis 9 Sitzplätze), einschl. Fahrgestelle mit Motor									
3311 10	mit einem Hubraum bis 1,0 l 1 l	St	.	.	.	.	.	.	.
3311 20	Über 1,0 bis 1,5 l 2)	St	.A	103 344	120 201	.A	1 705 344	1 914 364	7
3311 30	Über 1,5 bis 2,0 l	St	.A	434 006	515 512	.A	10 429 533	12 482 241	18
3311 40	Über 2,0 bis 3,0 l	St	160 111	134 544	153 577	6 838 249	6 056 427	6 960 734	13
3311 70	Über 3,0 l	St	49 590	46 452	49 025	4 337 868	4 016 363	4 411 908	10
3311	insgesamt	St	1 062 568	718 346	838 315	29 459 348	22 207 667	25 769 247	.
Kombinationskraftwagen (Mehrzweckwagen) (auch dreirädrig), einschl. Fahrgestelle mit Motor									
3312 50	mit einem Hubraum bis 1,5 l	St	.A	.A	.A	.A	.A	.A	4
3312 60	Über 1,5 bis 2,0 l	St	62 410	66 158	98 141	1 493 864	1 605 452	2 430 543	8
3312 80	Über 2,0 l	St	.A	.A	.A	.A	.A	.A	4
3312	insgesamt	St	158 944	121 924	174 078	3 787 058	3 145 521	4 386 821	.
Liefer- u. Lastkraftwagen (auch dreirädrig, aber ohne Lastkraftwagen mit Spezialaufbauten), einschl. Fahrgestelle mit Motor									
3313 10	mit einem zulässigen Gesamtgewicht bis 4,0 t	St	.A	30 511	28 125	.A	957 716	849 363	5
3313 20	Über 4,0 bis 6,0 t	St	.A	3 357	3 009	.A	139 986	124 333	5
3313 30	Über 6,0 bis 10,0 t	St	.A	12 024	11 185	.A	447 539	459 917	4
3313 50	Über 10,0 bis 12,0 t	St	.A	.A	.A	.A	.A	.A	2
3313 70	Über 12,0 bis 15,0 t	St	.A	.A	.A	.A	.A	.A	2
3313 90	Über 15,0 t	St	12 008	8 134	9 147	1 700 196	1 122 156	1 249 676	6
3313	insgesamt	St	67 505	55 874	53 613	3 462 042	2 822 222	2 866 995	.
Lastkraftwagen mit Spezialaufbauten, einschl. Fahrgestelle mit Motor									
3314 11	Kommunalfahrzeuge	St	.A	349	381	.A	50 573	57 470	4
3314 19	Feuerwehrfahrzeuge	St	946	489	601	110 417	55 883	77 314	11
3314 50	Sonst. Kommunalfahrzeuge	St	4 525	2 076	2 148	173 969	86 612	70 706	13
3314 90	Motorcaravans, Wohnmobile (ohne Fahrgestelle mit Motor)	St	.	.	.	.	.	.	.
3314	Andere Lastkraftwagen mit Spezialaufbauten, haupts. nicht zu Beförderungszwecken	St	.A	43	52	.A	7 286	7 700	6
3314	insgesamt	St	.A	2 957	3 182	.A	200 354	213 190	.
3315 00	Omnibusse u. Obusse, einschl. Fahrgestelle mit Motor	St	3 691	2 133	3 260	1 129 415	817 532	1 278 497	12

1) In Meldenummer 3311 20 enthalten. - 2) Enthält auch die Meldenummer 3311 10.

## 9 Produktion nach Güterarten und Güterklassen - Deutschland

Melde-Nr.	Erzeugnis	Einheit	Menge			Wert in 1000 DM			Anzahl der Betr.
			1992 4. Vj	1993 3. Vj	1993 4. Vj	1992 4. Vj	1993 3. Vj	1993 4. Vj	
	Verbrennungsmotoren für Kraftwagen								
3318 32	Ottomotoren, Kreiskolbenmotoren für Personenkraftwagen 1)	St kW	*						
	darunter zum Absatz bestimmt 1)	St kW	*						6
3318 35	für Liefer-, Last- u. a. Nutzkraftwagen 2)	St kW	*	.A	921 332	1 119 981	.	.	.
	darunter zum Absatz bestimmt 2)	St kW	*	.A	83 339 610	100 921 511	.	.	.
		St kW	*	.A	22 262 842	28 484 928	.A	722 624	919 338
3318 51	Dieselmotoren für Personenkraftwagen 3)	St kW	*						
	darunter zum Absatz bestimmt 3)	St kW	*						2
3318 53	für Liefer-, Last- u. a. Nutzkraftwagen 4)	St kW	*	270 911	215 320	270 158	.	.	.
	darunter zum Absatz bestimmt 4)	St kW	*	17 827 524	18 418 541	18 900 986	.	.	.
		St kW	*	32 093	26 976	32 433	203 619	198 780	231 664
3318 70	Gasturbinen für Kraftwagen	St kW	*	2 520 475	2 419 791	2 846 293	.	.	.
3318	insgesamt	St kW	*	.A	1 136 652	1 390 139	.	.	.
	darunter zum Absatz bestimmt	St kW	*	.A	99 758 151	119 822 497	.	.	.
		St kW	*	.A	293 466	365 795	.A	921 404	1 151 002
		St kW	*	.A	24 682 633	31 331 221	.	.	.
3319 00	Fahrgestelle ohne Motor für Kraftwagen	St		.A	.A	.A	.A	.A	4
3321 00	Sattel- u. sonst. Straßenzugmaschinen, einschl. Motoren	St		8 063	4 192	5 062	1 123 645	584 637	721 812
3328 00	Verbrennungsmotoren für Zugmaschinen	St kW		.A	.A	.A	.A	.A	2
3331 20	Zubehör, Einzel- u. Ersatzteile für Kraftwagen-, Straßenzugmaschinen- u. Kraftradmotoren	.	.	.	.	.	233 809	204 284	202 021
3331 30	Gleitlager einschl. Lagergeh. Kolben, Kolbenringe, Zylinderlaufbuchsen, Ventile u.ä.	.	.	.	.	.	715 978	578 642	662 999
3331 50	Pumpen f. Verbrennungsmotoren	.	.	.	.	.	.A	1 024 404	1 196 918
3331 60	Andere Motorenteile (ohne Dichtungen)	.	.	.	.	.	1 457 342	1 429 623	1 424 643
3331 70	Dichtungen	.	.	.	.	.	.A	238 937	249 838
3331	insgesamt	.	.	.	.	.	3 838 722	3 475 890	3 736 419
3332 10	Rahmen, Räder u. Felgen für Kraftwagen u. Straßenzugmaschinen	.	.	.	.	.	.A	115 218	123 757
3332 70	Rahmen u. Träger	.	.	.	.	.	.A	255 848	274 083
3332	Räder, Felgen u. Naben	.	.	.	.	.	.	.	.
	insgesamt	.	.	.	.	.	428 315	371 066	397 840
3333 10	Triebwerksteile u. Lenkungen für Kraftwagen, Straßenzugmaschinen u. Krafträder	t	*	.A	18 862	19 681	.	.	.
3333 20	Kupplungen	t	*	.A	18 862	19 681	.A	230 884	238 336
3333 30	Wellen, z.B. Kardanwellen	t	*	.A	16 517	18 115	.A	289 109	318 134
3333 40	Getriebe	t	*	.A	28 738	33 973	.A	607 233	670 843
3333 50	Andere Triebwerksteile	t	*	.A	15 632	16 839	289 242	238 716	259 063
3333 09	Lenkungen	t	*	.A	6 828	7 407	.A	204 650	220 650
3333	Einzel- u. Ersatzteile	.	.	.	.	.	550 873	467 501	489 500
	insgesamt	.	*	.	.	.	.	.	.
	darunter zum Absatz bestimmt	.	.	.	.	.	2 396 953	2 038 093	2 196 526
3334 10	Kühler, Bremsaggregate, Stoßdämpfer u.ä. Teile für Kraftwagen, Straßenzugmaschinen u. Krafträder	.	.	.	.	.	.A	146 926	155 565
3334 30	Kühler, Kühlerteile u. Kühlerträger	.	.	.	.	.	.	.	.
3334 60	Bremsaggregate für Kraftfahrzeuge u. Anhänger	.	.	.	.	.	911 001	728 298	806 548
3334 70	Organe für Kipp- u. Hebevorrichtungen, mechanisch, pneumatisch o. hydraulisch	.	.	.	.	.	.A	32 456	31 124
3334 90	Stoßdämpfer u. -teile	.	.	.	.	.	.A	248 562	258 788
3334	Anhänger-Kupplungen	.	.	.	.	.	.A	81 037	72 359
	insgesamt	.	.	.	.	.	1 411 783	1 237 279	1 324 384
3335 10	Andere Kraftfahrzeugteile	.	.	.	.	.	.A	130 373	136 212
3335 50	Autoheizungen u. -entlüftungen, Klimaanlage	.	.	.	.	.	.	.	.
3335 80	Abgasreinigungssysteme für Straßenfahrzeuge	St		1 742 582	1 679 676	1 768 471	280 969	218 726	240 146
3335	Sonst. Kraftfahrzeugteile	.	.	.	.	.	1 017 122	1 090 745	89
	insgesamt	.	.	.	.	.	1 603 294	1 366 221	1 467 103

1) In Meldenummer 3318 35 enthalten. - 2) Enthält auch die Meldenummer 3318 32. - 3) In Meldenummer 3318 53 enthalten.  
4) Enthält auch die Meldenummer 3318 51.

## 9 Produktion nach Güterarten und Güterklassen - Deutschland

Melde-Nr.	Erzeugnis	Einheit	M e n g e			W e r t in 1000 DM			Anzahl der Betr.
			1992 4. Vj	1993 3. Vj	1993 4. Vj	1992 4. Vj	1993 3. Vj	1993 4. Vj	1993 4. Vj
3337 11	Kraftfahrzeugzubehör	.	.	.	.	219 245	272 660	347 097	20
3337 19	Sicherheitsgurte aller Art	.	.	.	.	.	.	.	.
	Anderes Kraftfahrzeugzubehör	.	.	.	.	.	.	.	.
	für Karosserien, Aufbauten u.	.	.	.	.	.	.	.	.
	Innenausstattungen	.	.	.	.	1 044 608	954 023	1 077 437	150
3337 90	Sonst. Zubehör sowie Garagen- u. Wartungsgerät	.	.	.	.	655 716	575 100	605 103	95
3337	insgesamt	.	.	.	.	1 919 569	1 801 783	2 029 637	.
	Karosserien u. Aufbauten für Kraftwagen, Zugmaschinen u. Anhänger								
3341 10	Karosserien für Personenkraftwagen	St	.A	25 964	35 802	.A	178 355	307 333	10
	Aufbauten								
3341 20	für Liefer- u. Lastkraftwagen	St	29 297	22 597	24 792	485 288	371 601	405 653	243
3341 30	für Kommunalfahrzeuge	St	1 176	1 221	1 375	98 074	77 925	73 152	24
3341 50	für Straßenzugmaschinen u. Ackerschlepper	St	.A	.A	.A	.A	.A	.A	3
3341 91	für Omnibusse, Obusse 1)	St	.A	.A	.A	.A	.A	.A	6
3341 95	für Kraftwagenanhänger 2)	St	.A	.A	.A	.A	.A	.A	105
3341 09	Einzel- u. Ersatzteile	.	.	.	.	1 210 700	975 550	1 182 799	.
3341	insgesamt	.	.	.	.	.A	1 629 511	1 998 988	.
3343 00	Fahrgestelle für Anhänger	St	.A	.A	.A	.A	.A	.A	4
	Kraftwagenanhänger zur Lastenbeförderung mehrachs.								
3345 43	bis 10 t zul. Gesamtgew.	St	4 013	3 792	4 245	43 883	36 426	38 419	49
3345 47	über 10 t zul. Gesamtgew.	St	.A	2 173	2 435	.A	89 056	94 464	66
3345 49	mit Spezialaufbauten	St	1 320	856	971	39 911	27 138	36 110	33
	Sattelanhänger zur Lastenbeförderung								
3345 81	zweiachsig	St	2 113	2 387	2 634	65 359	44 731	52 329	41
3345 84	drei- u. mehrachs.	St	.A	1 874	2 382	.A	103 336	127 635	38
	mit Spezialaufbauten								
3345 86	zweiachsig	St	.A	139	171	.A	9 139	14 123	12
3345 87	drei- u. mehrachs.	St	.A	872	952	.A	103 389	95 454	22
	Sonst. Kraftwagenanhänger								
3345 91	Mobilheime (mit Fahrgestell)	St	515	333	384	10 584	4 997	6 330	6
3345 93	Camping- u.a. Wohnanhänger	St	.A	11 683	14 242	.A	182 935	231 573	20
3345 95	Einachsige Kraftwagenanhänger zur Lastenbeförderung mit u. ohne Spezialaufbauten	St	12 699	16 036	12 892	46 076	46 392	45 141	44
3345 99	Sonst. Kraftwagenanhänger	St	354	767	885	7 135	8 970	9 550	14
3345 09	Zubehör, Einzel- u. Ersatzteile	.	.	.	.	226 168	214 051	219 304	32
3345	insgesamt	.	.	.	.	1 098 283	870 560	970 432	.
	Krafträder u. Fahrräder mit Hilfsmotor								
3371 10	Krafträder u. Motorroller	St	.A	.A	.A	.A	.A	.A	3
	Fahrräder mit Hilfsmotor								
3371 40	Mopeds	St	.A	.A	.A	.A	.A	.A	1
3371 70	Mofas	St	.A	.A	.A	.A	.A	.A	3
3371	insgesamt	St	.A	.A	.A	.A	.A	.A	.
	Verbrennungsmotoren für Krafträder u. Fahrräder m. Hilfsm.								
3372 10	für Krafträder ohne Geschwindigkeitsbegrenzung	St * kW *	.A .A	.A .A	.A .A	. .A	. .A	. .A	.
	darunter zum Absatz bestimmt	St kW	.A .A	.A .A	.A .A	.A .A	.A .A	.A .A	2
3372 90	für Krafträder mit Geschwindigkeitsbegrenzung u. Fahrräder mit Hilfsmotor	St * kW *	.A .A	.A .A	.A .A	. .A	. .A	. .A	.
	darunter zum Absatz bestimmt	St kW	.A .A	.A .A	.A .A	.A .A	.A .A	.A .A	1
3372	insgesamt	St * kW *	.A .A	.A .A	.A .A	. .A	. .A	. .A	.
	darunter zum Absatz bestimmt	St kW	.A .A	.A .A	.A .A	.A .A	.A .A	.A .A	.
3373 00	Zubehör, Einzel- u. Ersatzteile für Krafträder	.	.	.	.	29 388	31 401	30 707	22
3375 00	Fahrräder (einschl. Kinder- u. Jugendfahrräder) (ohne Spiel-fahrräder)	St	613 483	736 681	528 782	188 171	232 655	167 720	26
	Zubehör, Einzel- u. Ersatzteile für Fahrräder u. Kindersport-fahrzeuge								
3376 10	Fahrradrahmen	St	102 334	118 536	71 014	8 361	8 622	5 505	10
3376 30	Pedale	t Paar	.A .A	.A .A	.A .A	.A .A	.A .A	.A .A	2
3376 40	Speichen u. Nippel, auch für Krafträder	t	.A	.A	.A	.A	.A	.A	4
3376 60	Felgen u. Sättel	t St	.A .A	676 1 150 463	516 948 025	.A .A	5 112 86 430	4 368 71 313	3 42
3376 90	Sonst. Teile	.	.	.	.	70 105	111 551	89 307	.
3376	insgesamt	.	.	.	.	92 267	111 551	89 307	.

1) In Meldenummer 3341 95 enthalten. - 2) Enthält auch die Meldenummer 3341 91.

## 9 Produktion nach Güterarten und Güterklassen - Deutschland

Melde- Nr.	Erzeugnis	Einheit	M e n g e			W e r t in 1000 DM			Anzahl der Betr.
			1992 4. Vj	1993 3. Vj	1993 4. Vj	1992 4. Vj	1993 3. Vj	1993 4. Vj	1993 4. Vj
3381 10	Kinderwagen	St	.A	37 789	48 423	.A	12 857	16 463	12
3381 50	Kindersportwagen	St	.A	16 544	19 163	.A	3 264	3 879	12
3381 09	Zubehör, Einzel- u. Ersatzteile	.	.	.	.	.A	6 552	8 268	12
3381	insgesamt	.	.	.	.	37 408	22 673	28 610	.
3384 10	Krankenfahrstühle u. Selbstfahrer	St	.A	2 447	2 436	.A	18 310	20 865	5
3384 50	motorisch betrieben	St	.A	22 348	21 698	.A	34 194	32 524	6
3384 09	handbetrieben	.	.	.	.	.A	25 412	23 098	7
3384	Zubehör, Einzel- u. Ersatzteile	.	.	.	.	.A	77 916	76 487	.
3384	insgesamt	.	.	.	.	.	.	.	.
3387 10	Gespannfahrzeuge	St	.A	2 184	1 132	.A	25 671	13 776	17
3387 09	Anhänger für landw. Zwecke u. a.	.	.	.	.	.A	2 687	2 278	5
3387	Gespannfahrzeuge	.	.	.	.	.A	28 358	16 054	.
3387	Zubehör, Einzel- u. Ersatzteile	.	.	.	.	.	.	.	.
3387	insgesamt	.	.	.	.	.	.	.	.
3392 15	Reparaturen	.	.	.	.	2 228 879	2 085 040	2 213 518	1 832
3392 20	von Kraftwagen	.	.	.	.	21 225	19 261	21 597	55
3392 30	von Straßenzugmaschinen	.	.	.	.	.	.	.	.
3392 30	von Zubehör, Einzel- u. Ersatz-	.	.	.	.	.	.	.	.
3392 30	teilen für Kraftwagen u.	.	.	.	.	.	.	.	.
3392 41	Kraftwagenmotoren	.	.	.	.	101 434	102 740	99 924	68
3392 41	von Karosserien u. Aufbauten für	.	.	.	.	.	.	.	.
3392 41	Kraftwagen, Zugmaschinen u.	.	.	.	.	.	.	.	.
3392 49	Kraftwagenanhänger	.	.	.	.	151 512	137 341	145 674	254
3392 49	von Kraftwagenanhängern	.	.	.	.	26 384	20 954	22 988	86
3392 70	von Kraftträdern (einschl.	.	.	.	.	.	.	.	.
3392 70	Motoren) u. Fahrrädern	.	.	.	.	.A	329	315	5
3392 80	von Kinderwagen, Krankenfahr-	.	.	.	.	.A	1 163	1 020	6
3392 80	stühlen u. Gespannfahrzeugen	.	.	.	.	2 531 624	2 366 828	2 505 036	.
3392	insgesamt	.	.	.	.	.	.	.	.
3397 00	Montagen	.	.	.	.	68 130	68 859	65 986	42
3398 00	Lackierungen von	.	.	.	.	47 502	46 131	43 954	161
3398 00	Straßenfahrzeugen	.	.	.	.	.	.	.	.
3399 00	Umbauten von Kraftfahrzeugen	.	.	.	.	.A	56 403	62 721	61
3399 00	insgesamt	.	.	.	.	.	.	.	.
Wasserfahrzeuge									
3411	Hochsee-, Küstenfahrergast-	BRZ	.	.	.	.	.	.	.
3411	u. -frachtschiffe 1)	St	.	.	.	.	.	.	.
3415	Hochsee- u. Küstenschlepper,	BRZ	.A	175 242	231 131	.A	711 357	1 122 408	18
3415	Seegehende Eisbrecher u.	St	.A	9 546	13 264	.A	.	.	.
3415	Bergungsschiffe 2)	.	.	.	.	.	.	.	.
3421	Binnenfahrergast- u. -frachtschiffe	St	.	.	.	.	.	.	.
3421	mit Eigenantrieb 3)	.	.	.	.	.	.	.	.
3423	Binnenfrachtschiffe	St	.	.	.	.	.	.	.
3423	ohne Eigenantrieb 3)	.	.	.	.	.	.	.	.
3425	Binnenschlepper, -bergungs-	St	.A	.A	.A	.A	.A	.A	2
3425	schiffe, -eisbrecher u.	.	.	.	.	.	.	.	.
3425	Hafenschiffe mit Eigenantrieb 4)	.	.	.	.	.	.	.	.
3430	Fischereischiffe 5)	St	.	.	.	.	.	.	.
3440	Behörden- u. Sonderschiffe	St	.A	.A	.A	.A	.A	.A	5
3440	für die Hochsee- u. Binnen-	.	.	.	.	.	.	.	.
3440	schiffahrt 6)	.	.	.	.	.	.	.	.
3450	Boote u. Yachten	St	2 058	1 456	1 678	51 677	73 477	35 570	17
3471	(ohne Falt- u. Schlauchboote)	.	.	.	.	.	.	.	.
3471	Schwimmbagger, -krane, -docks,	St	.	.	.	.	.	.	.
3471	Hub- bzw. Bohrinnseln u.ä. 7)	.	.	.	.	.	.	.	.
3479	Pontons u. Schwimmkörper 8)	St	.A	.A	.A	.A	.A	.A	9
3480	Schiffbauliche Einzelteile	.	.	.	.	128 545	112 226	182 843	51
3492	Reparaturen	.	.	.	.	341 818	314 460	327 181	97
3497	Montagen (außerhalb des Betriebes)	.	.	.	.	.A	2 058	2 330	8
3498	Umbauten	.	.	.	.	.A	22 740	.A	10
3499	Abwrackung	.	.	.	.	.A	.A	.A	1
Luft- und Raumfahrzeuge									
Segelflugzeuge, Hanggleiter,									
Ballone, Luftschiffe u. dgl.									
3511 12	Segelflugzeuge	St	86	57	66	7 394	5 528	6 185	5
3511 15	ohne Hilfsmotor	St	.A	.A	.A	.A	.A	.A	4
3511 20	mit Hilfsmotor	.	.	.	.	.	.	.	.
3511	Hanggleiter, Ballone, Luftschiffe	St	.A	.A	.A	.A	.A	.A	2
3511	u. a. nicht für masch. Antrieb	St	.	.	.	.	.	.	.
3511	bestimmte Luftfahrzeuge	.	.	.	.	.	.	.	.
3511	insgesamt	St	157	120	129	16 614	11 025	12 038	.

1) In Meldenummer 3415 enthalten. - 2) Enthält auch die Meldenummer 3411. - 3) In Meldenummer 3425 enthalten. - 4) Enthält auch die Meldenummern 3421 und 3423. - 5) In Meldenummer 3440 enthalten. - 6) Enthält auch die Meldenummer 3430. - 7) In Meldenummer 3479 enthalten. - 8) Enthält auch die Meldenummer 3471.

## 9 Produktion nach Güterarten und Güterklassen - Deutschland

Melde-Nr.	Erzeugnis	Einheit	M e n g e			W e r t in 1000 DM			Anzahl der Betr.
			1992 4. Vj	1993 3. Vj	1993 4. Vj	1992 4. Vj	1993 3. Vj	1993 4. Vj	1993 4. Vj
3516	Andere Luft- u. Raumfahrzeuge	St	33	.A	.A	79 889	.A	.A	3
3532	Flugkörper	.	.	.	.	-	-	-	-
3533	Triebwerke u. a. Antriebsmotoren für Luft- u. Raumfahrzeuge darunter zum Absatz bestimmt	St *	.A	.A	.A	.A	.A	.A	1
3535	Teile für Triebwerke u. a. Antriebsmotoren für Luft- u. Raumfahrzeuge	t	2 571	1 429	2 393	285 669	161 259	263 158	6
3530 09	Zubehör, Einzel- u. Ersatzteile für Flugkörper	.	.	.	.	106 639	89 172	170 408	5
3571 10	Rettungs- u. Sicherheitsgeräte Fallschirme	.	.	.	.	5 786	4 452	3 355	5
3571 50	Anschallgurte für Luft- u. Raumfahrzeuge	.	.	.	.	.A	.A	.A	2
3571 90	Sonst. Rettungs- u. Sicherheitsgeräte	St	.A	.A	.A	.A	.A	.A	1
3571	insgesamt	.	.	.	.	.A	6 344	5 179	.
3579	Teile für Luft- u. Raumfahrzeuge	.	.	.	.	1 069 897	834 713	1 153 890	33
3580	Startvorrichtungen, Abbremsvorrichtungen für Schiffdecks u. ä. Landehilfen für Luftfahrzeuge; Bodengeräte zur Flugausbildung	.	.	.	.	.A	.A	.A	3
3592	Reparaturen (einschl. Grundüberholungen u. Wartungen)	.	.	.	.	.A	565 426	611 929	33
3595	Eigenveredlung (Veredlungsarbeiten für eigene Rechnung)	.	.	.	.	-	-	-	-
3596	Lohnveredlung (Veredlungsarbeiten für fremde Rechnung)	.	.	.	.	.A	.A	.A	2
3597	Montagen	.	.	.	.	.A	.A	.A	3
3598	Abwrackung	.	.	.	.	-	-	-	-
3599	Bergungsarbeiten	.	.	.	.	-	-	-	-
<u>Elektrotechnische Erzeugnisse</u>									
Elektromotoren u. -generatoren Gleichstrommotoren u. -generatoren (einschl. Getriebemotoren)									
3611 11	bis 0,0375 kW	t *	2 815	2 758	3 011	.	.	.	.
		St *	4 506 627	4 485 464	4 965 860	.	.	.	.
	darunter zum Absatz bestimmt	t	2 815	2 758	3 011	.	.	.	.
		St	4 506 627	4 485 464	4 965 860	110 505	110 887	116 932	15
3611 12	Über 0,0375 bis 0,075 kW	t *	.A	.A	.A	.	.	.	.
		St *	.A	.A	.A	.	.	.	.
	darunter zum Absatz bestimmt	t	.A	1 889	1 923	.	.	.	.
		St	.A	3 267 148	3 623 443	.A	63 904	67 548	25
3611 14	Über 0,075 bis 0,375 kW	t	.A	4 128	4 790	.	.	.	.
		St	.A	2 426 371	2 862 626	.A	98 568	110 312	37
3611 15	Über 0,375 bis 0,75 kW	t	.A	250	281	.	.	.	.
		St	.A	28 676	33 145	.A	10 961	11 700	27
3611 16	Über 0,75 bis 7,5 kW	t	.A	612	600	.	.	.	.
		St	.A	32 787	31 183	.A	25 211	23 925	31
3611 17	Über 7,5 bis 75 kW	t	.A	955	1 012	.	.	.	.
		St	.A	3 922	3 942	.A	26 551	29 299	27
3611 18	Über 75 bis 750 kW	t	.A	1 001	1 126	.	.	.	.
		St	.A	1 064	1 171	.A	17 048	20 285	12
3611 19	Über 750 kW	t	.A	224	227	.	.	.	.
		St	.A	35	32	.A	6 567	5 850	5
Einphasen-Wechselstrommotoren (einschl. Getriebemotoren)									
3611 21	bis 0,0075 kW	t *	.A	.A	.A	.	.	.	.
		St *	.A	.A	.A	.	.	.	.
	darunter zum Absatz bestimmt	t	.A	291	317	.	.	.	.
		St	.A	584 218	683 039	.A	10 341	11 356	14
3611 23	Über 0,0075 bis 0,05 kW	t *	.A	.A	.A	.	.	.	.
		St *	.A	.A	.A	.	.	.	.
	darunter zum Absatz bestimmt	t	2 520	2 079	2 578	.	.	.	.
		St	2 157 687	1 819 679	2 263 192	49 110	38 562	48 736	22
3611 25	Über 0,05 bis 0,375 kW	t *	.A	.A	.A	.	.	.	.
		St *	.A	.A	.A	.	.	.	.
	darunter zum Absatz bestimmt	t	7 599	7 065	7 326	.	.	.	.
		St	2 421 657	2 473 048	2 736 480	112 424	112 401	119 021	38
3611 27	Über 0,375 kW	t *	.A	.A	.A	.	.	.	.
		St *	.A	.A	.A	.	.	.	.
	darunter zum Absatz bestimmt	t	.A	2 042	3 083	.	.	.	.
		St	.A	434 792	635 838	.A	26 804	35 935	26

## 9 Produktion nach Güterarten und Güterklassen - Deutschland

Melde-Nr.	Erzeugnis	Einheit	M e n g e			W e r t i n 1000 DM			Anzahl der Betr.
			1992 4. Vj	1993 3. Vj	1993 4. Vj	1992 4. Vj	1993 3. Vj	1993 4. Vj	1993 4. Vj
3611 35	Mehrphasen-Wechselstrommotoren (einschl. Getriebemotoren) Repulsions- u. Drehstromkommutatormotoren	t St	534 7 299	709 7 719	558 8 087	14 346	13 063	13 111	11
3611 41	Drehstrom- u. Zweiphasen-Wechselstrommotoren bis 0,05 kW	t * St *	149 45 931	168 50 649	192 60 703	.	.	.	.
	darunter zum Absatz bestimmt	t St	149 45 931	168 50 649	192 60 703	7 799	8 079	9 474	11
3611 42	Über 0,05 bis 0,375 kW	t * St *	.A .A	2 213 256 977	2 291 268 368	.	.	.	.
	darunter zum Absatz bestimmt	t St	.A .A	2 101 244 861	2 173 256 530	.A	62 399	59 776	36
3611 45	Über 0,375 bis 7,5 kW	t St	25 897 762 970	23 253 703 311	20 991 628 109	335 267	299 198	273 976	64
3611 46	Über 7,5 bis 75 kW	t St	.A .A	11 777 79 459	11 535 79 002	.A	127 404	115 842	36
3611 47	Über 75 kW in Niederspannungsausführung (bis 1 kV)	t St	.A .A	4 369 4 063	4 189 3 976	.A	48 462	46 759	12
3611 48	Über 75 bis 750 kW in Hochspannungsausf. (über 1 kV)	t St	.A .A	1 144 354	867 291	.A	20 160	11 451	8
3611 49	Über 750 kW in Hochspannungsausf. (über 1 kV)	t St	.A .A	1 727 150	1 971 187	.A	34 602	32 225	8
3611 61	Wechselstromgeneratoren bis 7,5 kVA	t St	.A .A	48 1 688	35 1 404	.A	1 200	2 454	6
3611 62	Über 7,5 bis 75 kVA	t St	.A .A	315 2 931	326 3 006	.A	5 735	6 405	10
3611 63	Über 75 bis 750 kVA	t St	.A .A	529 445	620 533	.A	9 308	9 853	9
3611 64	Über 750 bis 3 000 kVA	t St	.A .A	453 89	324 64	.A	9 970	6 979	9
3611 65	Über 3 000 kVA	t St	9 203 43	27 305 61	13 811 79	110 823	183 618	86 305	9
3611 71	Stromerzeugungsaggregate (ohne Schweißstromerzeugungsaggregate) angetrieben durch Ottomotoren	t St	.A .A	363 6 775	422 7 678	.A	14 241	16 133	5
	angetrieben durch Dieselmotoren u. sonst. Kraftmaschinen	t St	.A .A	94 460	83 465	.A	4 304	4 711	5
3611 74	bis 7,5 kVA	t St	.A .A	497 440	634 491	.A	16 714	23 969	17
3611 75	Über 7,5 bis 75 kVA	t St	617 279	398 146	346 154	27 648	15 881	11 911	14
3611 76	Über 75 bis 225 kVA	t St	.A .A	778 162	1 233 223	.A	32 224	51 359	7
3611 77	Über 225 bis 750 kVA 1)	t St	.A .A	377 658	403 788	.A	33 410	28 190	3
3611 78	Über 750 kVA 2)	t St	.A .A	3 915 3 185	3 647 2 863	.	.	.	.
3611 85	Fahrmotoren	t St	1 387 250 3 881	1 196 120 3 165	1 156 810 2 863	66 807	52 722	50 498	14
3611 96	Allstrom-(Universal-)motoren	t St	982 832 2 047	809 890 4 151	755 308 2 108	65 308	82 647	69 762	25
3611 98	Elektro-Sondermaschinen	t St	115 044 14 251	195 206 15 142	216 294 16 950	178 823	174 354	162 759	99
3611 09	Zubehör, Einzel- u. Ersatzteile	t	.A	.A	.A	1 884 315	1 797 500	1 694 801	.
3611	insgesamt	.	.	.	.	.	.	.	.
3612 11	Transformatoren Vorschaltgeräte für Niederspannungs-Leuchtstofflampen	St	.A	7 871 104	8 786 793	.A	31 216	32 800	8
3612 15	für sonst. Entladungslampen	St	.A	1 398 373	1 883 691	.A	20 721	34 930	10
3612 22	Transformatoren mit Flüssigkeitsisolation bis 650 kVA	St	3 003	3 185	3 094	37 124	39 582	38 406	18
3612 23	Über 650 bis 1 600 kVA	St	.A	372	333	.A	8 722	8 914	10
3612 24	Über 1 600 bis 10 000 kVA	St	.A	185	251	.A	21 755	36 494	11
3612 29	Über 10 000 kVA	St	.A	131	148	.A	158 160	207 038	8
3612 31	Trockentransformatoren bis 0,010 kVA	St	.A	4 671 080	4 787 691	.A	25 437	25 838	51
3612 35	Über 0,010 bis 1 kVA	St	5 831 439	5 474 434	5 556 290	93 642	83 751	83 505	89
3612 37	Über 1 bis 16 kVA	St	387 529	219 504	234 974	38 530	30 423	30 912	75
3612 38	Über 16 kVA	St	.A	2 836	2 383	.A	10 787	9 111	34
3612 41	Gießharz-Verteilungs- u. Leistungstransformatoren bis 650 kVA	St	.A	1 973	1 337	.A	11 216	9 729	9
3612 44	Über 650 bis 1 600 kVA 3)	St	.A	993	795	40 213	32 736	29 788	6
3612 46	Über 1 600 kVA 4)	St	973	993	795	40 213	32 736	29 788	4
3612 50	Stell-(Regel-)transformatoren	St	25 625	17 840	16 480	5 117	4 682	4 835	14
3612 62	Meßwandler Stromwandler bis 36 kV	St	.A	169 231	170 050	.A	23 737	24 599	12
3612 63	über 36 kV	St	.A	950	966	.A	16 231	18 310	4
3612 65	Spannungswandler	St	.A	30 033	31 184	.A	15 499	17 833	11
3612 84	Drosselspulen ohne Eisenkern	St	.A	2 573 324	3 017 559	.A	3 742	3 672	11
3612 85	mit Eisenkern	St	.A	63 767	90 919	.A	5 020	4 996	11
3612 99	Sonstige Transformatoren	St	.A	846 123	748 098	.A	18 167	17 307	26
3612 09	Zubehör, Einzel- u. Ersatzteile	t	.A	9 954	10 039	.A	92 123	90 507	37
3612	insgesamt	.	.	.	.	701 335	653 707	729 524	.

1) In Meldenummer 3611 78 enthalten. - 2) Enthält auch die Meldenummer 3611 77. - 3) In Meldenummer 3612 46 enthalten.  
4) Enthält auch die Meldenummer 3612 44.

9 Produktion nach Güterarten und Güterklassen - Deutschland

Melde-Nr.	Erzeugnis	Einheit	M e n g e			W e r t in 1000 DM			Anzahl der Betr.
			1992 4. VJ	1993 3. VJ	1993 4. VJ	1992 4. VJ	1993 3. VJ	1993 4. VJ	1993 4. VJ
3613 12	Stromrichter								
	Einkristallgleichrichterelemente u. -sätze, nicht steuerbar	1000 St	.A	.A	.A	.A	.A	.A	9
3613 15	Thyristoren, Triacs u. dgl.	St	850 471	864 840	793 847	39 331	42 822	39 916	9
3613 20	Mehrkristallgleichrichterelemente u. -sätze	St	.A	.A	.A	.A	.A	.A	3
	Halbleiter-Stromrichtergeräte								
	Stromrichtergeräte für die Ladung von Akkumulatoren								
3613 31	für Starterakkumulatoren	St	159 309	137 346	165 874	17 406	12 859	23 143	14
3613 33	für stationäre Akkumulatoren	St	19 757	19 052	16 591	45 582	43 156	44 104	15
3613 35	für Antriebsakkumulatoren	St	19 623	15 542	13 864	24 611	16 249	15 107	8
3613 37	für sonst. Akkumulatoren u. Batterien (Kleinlader)	St	.A	1 020 006	1 137 604	.A	16 699	18 831	14
	Stromrichter für Antriebszweck								
	Stromrichtergeräte für Gleichstromantriebe								
3613 61	bis 10 kW	St	.A	22 425	16 385	.A	16 239	13 279	19
3613 62	über 10 kW	St	.A	14 146	13 921	.A	46 509	56 038	14
	Statische Frequenzumrichter für Drehstromantriebe								
3613 65	bis 10 kVA	St	.A	26 118	27 919	.A	44 698	38 667	17
3613 66	über 10 bis 100 kVA	St	22 998	24 077	29 387	77 762	77 984	94 649	16
3613 67	über 100 kVA	St	540	315	303	74 301	47 043	50 903	6
	Stromrichtergeräte für sonst. Anwendungen								
	Geregelte Netzgeräte mit einer Ausgangsleistung								
3613 81	bis 0,5 kW	St	.A	1 817 039	1 436 448	.A	52 843	52 044	31
3613 83	über 0,5 bis 2 kW	St	13 043	7 748	11 585	7 888	5 832	7 619	16
3613 85	über 2 kW	St	40 116	39 084	35 725	29 868	26 234	32 650	18
	Statische Wechselrichter u. Umrichter								
3613 87	einphasig	St	.A	8 716	9 575	.A	94 590	109 628	12
3613 88	dreiphasig	St	967	1 097	1 453	17 726	14 494	16 328	9
3613 98	Sonstige Stromrichter	St	16 942	22 575	27 958	18 227	16 190	15 628	14
3613 09	Zubehör, Einzel- u. Ersatzteile	t	2 356	2 278	2 373	31 435	29 638	29 357	26
3613	insgesamt	.	.	.	.	.A	623 116	679 495	.
	Elektrische Akkumulatoren								
	Bleiakkumulatoren								
3615 20	bis 7 kg (Trockengewicht)	t	.A	.A	.A	.A	.A	.A	3
	über 7 kg (Trockengewicht)	St	.A	.A	.A	.A	.A	.A	.
3615 41	Traktionsakkumulatoren	t	.A	9 112	10 642	.A	107 748	117 634	11
		St	.A	504 765	601 300	.A			.
3615 43	Starterakkumulatoren	t	.A	30 508	39 239	.A	163 393	210 064	14
		St	.A	2 306 164	2 906 857	.A			.
3615 45	Andere Bleiakkumulatoren über 7 kg (Trockengewicht)	t	.A	6 826	7 687	.A	77 109	78 548	7
		St	.A	308 363	371 192	.A			.
3615 80	Sonstige Akkumulatoren	t	.A	1 029	1 187	.A	61 469	59 302	11
		St	.A	15 732 751	15 188 698	.A	494 906	582 622	.
3615	insgesamt 1)	.	.	.	.	637 994			.
3616 00	Primärelemente u. -batterien 2)	t	.	.	.	.	.	.	4
	Starkstromkondensatoren								
3617 11	Kondensatoren für Entladungslampen	St	.A	2 428 415	2 859 046	.A	6 926	8 038	5
3617 15	Drehstrom- u. Einphasen-Leistungskondensatoren mit Nennspannungen unter 1 kV (bis 60 Hz), alle Leistungen	St	.A	99 098	139 313	.A	21 958	27 054	9
3617 20	Motorkondensatoren	St	.A	.A	.A	.A	.A	.A	3
3617 40	Funkentstörkondensatoren	St	50 534 735	49 316 714	48 877 204	32 602	23 486	28 231	8
3617 70	Gleichspannungs- u. Leistungselektronikkondensatoren	St	.A	158 011	171 530	.A	8 052	9 382	4
3617 92	Leistungskondensatoren für Induktionseinrichtungen (alle Frequenzen)	St	.A	.A	.A	.A	.A	.A	3
3617 98	Sonstige Starkstromkondensatoren	St	.A	29 553	34 824	.A	9 878	11 657	7
3617 09	Zubehör, Einzel- u. Ersatzteile	t	.A	.A	.A	.A	.A	.A	1
3617	insgesamt	.	.	.	.	94 332	81 014	98 458	.
	Hochspannungsschaltgeräte u. -anlagen ab 1 000 V								
3621 13	Trenner unter 72,5 kV	St	.A	3 396	3 759	.A	7 809	6 759	8
3621 14	Leistungs- u. Lasttrenner unter 72,5 kV	St	8 390	10 290	9 013	21 142	21 049	21 700	6
3621 16	Leistungsschalter unter 72,5 kV	St	5 125	4 957	4 659	63 000	57 569	55 725	7
3621 32	Trenner ab 72,5 kV	St	.A	685	733	.A	12 303	17 183	5
3621 36	Leistungsschalter ab 72,5 kV	St	.A	374	437	.A	54 427	59 972	5
3621 60	Sonstige Hochspannungsschaltgeräte (auch Überspannungsschutzgeräte)	St	.A	26 561	21 761	.A	24 895	26 677	10
3621 70	Hochspannungssicherungen (auch Hochspannungsschmelzstreifen, aber ohne Sicherungsunterteile)	St	.A	64 480	68 922	.A	4 646	4 118	5

1) Enthält auch die Meldenummer 3616 00. - 2) In Meldenummer 3615 enthalten.



## 9 Produktion nach Güterarten und Güterklassen - Deutschland

Melde-Nr.	Erzeugnis	Einheit	M e n g e			W e r t in 1000 DM			Anzahl der Betr.
			1992 4. Vj	1993 3. Vj	1993 4. Vj	1992 4. Vj	1993 3. Vj	1993 4. Vj	1993 4. Vj
3621 93	Hochspannungsschaltfelder der offenen Bauweise	St	.A	2 404	2 849	.A	24 166	34 940	21
3621 95	der gekapselten Bauweise unter 72,5 kV mit ausziehba-	St	.A	2 896	2 753	.A	105 124	111 066	10
3621 98	ren Geräten	St	.A	10 887	9 820	.A	149 927	141 750	34
3621 99	unter 72,5 kV mit fest einge-	St	.A	191	226	116 413	118 452	137 791	4
3621 08	bauten Geräten	t	10 123	10 073	9 712	89 917	85 615	91 064	41
3621	Zubehör, Einzel- u. Ersatzteile insgesamt	.	.	.	.	717 621	665 982	708 745	.
Niederspannungsschaltgeräte u. -anlagen unter 1000 V									
3622 11	einfache Handschaltgeräte	St	1 066 614	1 012 992	952 902	38 135	36 697	37 896	27
3622 13	Leer- u. Lastschalter	St	.A	825 695	876 774	.A	24 915	24 031	18
3622 14	Sonstige einfache Handschalt-	St	.A	13 073 361	12 913 005	.A	164 658	166 186	51
3622 16	geräte	St	.A	2 478 936	3 185 882	.A	39 672	45 155	21
3622 17	Befehlsschalter	St	26 006 746	27 719 227	29 120 222	58 130	56 311	57 289	23
3622 18	Positions-, Näherungsschalter	St	.A	19 359	21 977	.A	10 938	11 860	12
3622 22	Sonstige Befehlsschalter	St	.A	1 907 133	2 244 897	.A	61 038	74 312	16
3622 24	Schnappschalter (Mikroschalter, auch elektronisch)	St	.A	98 318	89 457	.A	23 640	21 289	8
3622 25	Anlasser u. Steller	St	.A	24 827	22 508	.A	35 482	35 774	5
3622 26	Leistungsschalter	St	.A	1 487 631	1 677 774	.A	42 066	49 744	15
3622 27	bis 40 A Nennstrom 1)	St	.A	1 216 646	1 362 795	.A	35 111	38 831	8
3622 28	über 40 A Nennstrom 1)	St	.A	883 785	1 119 332	.A	35 432	44 756	10
3622 29	Kompaktschalter	St	.A	273 783	303 258	.A	50 291	55 047	12
3622 33	Offene Leistungsschalter	St	.A	2 303 752	2 764 011	.A	29 936	37 546	10
3622 34	Schütze	St	1 177 124	1 430 410	905 362	10 820	10 139	9 236	10
3622 36	Hilfs- u. Steuerschütze	St	.A	28 701 056	30 027 088	.A	75 905	66 310	21
3622 39	Andere Schütze	St	.A	352 957	249 110	.A	20 685	22 282	14
3622 41	z.B. Motorschütze	St	120 588	212 307	129 498	14 943	10 051	11 015	5
3622 45	bis 10 A Dauerstrom	St	.A	2 714 329	2 745 105	.A	39 373	38 423	13
3622 49	über 10 bis 32 A Dauerstrom	St	.A	1 791	1 822	.A	39 990	41 925	14
3622 50	über 32 A Dauerstrom	St	.A	5 391 113	5 355 122	.A	22 798	23 888	8
3622 60	Auslöser u. Anbaurelais	St	.A	62 796	80 582	.A	9 745	10 397	13
3622 72	Thermisch verzögerte Über-	St	49 723	54 399	51 511	156 278	150 204	164 599	66
3622 73	stromauslöser	St	226 885	158 904	137 280	474 855	370 764	417 488	213
3622 77	Sonstige Auslöser u. Anbau-	St	181 665	176 947	170 891	36 393	29 115	25 761	13
3622 79	relais	St	60 816	69 842	68 053	45 098	45 363	50 451	57
3622 80	Wächter für nichtelektrische	St	931 808	901 810	934 678	245 745	224 532	223 655	73
3622 08	Größen	t	6 043	6 069	5 968	108 312	112 004	107 188	97
3622	Sonstige Wächter für nicht-	.	.	.	.	1 993 053	1 806 855	1 912 334	.
3622	elektrische Größen	.	.	.	.	.	.	.	.
3622	Andere Niederspannungsschalt-	.	.	.	.	.	.	.	.
3622	geräte	.	.	.	.	.	.	.	.
3622 41	Schienenverteilungen	St	49 723	54 399	51 511	156 278	150 204	164 599	66
3622 45	Kraft- u. Gerätesteckvor-	St	226 885	158 904	137 280	474 855	370 764	417 488	213
3622 49	richtungen	St	181 665	176 947	170 891	36 393	29 115	25 761	13
3622 50	Sonstige Niederspannungs-	St	60 816	69 842	68 053	45 098	45 363	50 451	57
3622 60	schaltgeräte	t	931 808	901 810	934 678	245 745	224 532	223 655	73
3622 72	Niederspannungs-Hochleistungs-	St	6 043	6 069	5 968	108 312	112 004	107 188	97
3622 73	(NH-)sicherungen	St	.A	62 796	80 582	.A	9 745	10 397	13
3622 77	Niederspannungs-Widerstände u. -widerstandsgeräte	St	.A	62 796	80 582	.A	9 745	10 397	13
3622 79	unter 1000 V	St	.A	62 796	80 582	.A	9 745	10 397	13
3622 80	Niederspannungs-Schaltfelder, -schränke u. -tafeln	St	.A	62 796	80 582	.A	9 745	10 397	13
3622 08	für die Energieverteilung	St	49 723	54 399	51 511	156 278	150 204	164 599	66
3622	mit ausziehba-	St	226 885	158 904	137 280	474 855	370 764	417 488	213
3622	ren Geräten	St	181 665	176 947	170 891	36 393	29 115	25 761	13
3622 72	mit fest eingebauten Geräten	St	60 816	69 842	68 053	45 098	45 363	50 451	57
3622 73	Gekapselte Verteilungen	St	931 808	901 810	934 678	245 745	224 532	223 655	73
3622 77	Explosions- u. schlagwetter-	St	6 043	6 069	5 968	108 312	112 004	107 188	97
3622 79	geschützte Verteilungen	St	.A	62 796	80 582	.A	9 745	10 397	13
3622 80	Andere gekapselte Verteilungen	St	.A	62 796	80 582	.A	9 745	10 397	13
3622 08	z.B. aus Guß, Stahlblech,	St	931 808	901 810	934 678	245 745	224 532	223 655	73
3622	Isolierstoff	St	6 043	6 069	5 968	108 312	112 004	107 188	97
3622	Einbaufertige Schaltschränke	St	.A	62 796	80 582	.A	9 745	10 397	13
3622	ohne Armierung od. Bestückung	St	.A	62 796	80 582	.A	9 745	10 397	13
3622	Zubehör, Einzel- u. Ersatzteile	t	6 043	6 069	5 968	108 312	112 004	107 188	97
3622	insgesamt	.	.	.	.	1 993 053	1 806 855	1 912 334	.
Installationsgeräte bis 1000 V									
3623 12	Installationsschalter	1000 St	20 289	18 370	22 078	90 469	84 084	96 034	28
3623 13	nicht regelbar	1000 St	.A	1 044	1 108	.A	31 580	33 846	12
3623 16	regelbar (Dimmer)	1000 St	46 403	44 966	42 438	80 299	85 028	88 180	29
3623 21	Geräte- u. Paketschalter	1000 St	33 550	31 325	35 168	117 033	108 946	119 049	38
3623 24	Steckdosen	1000 St	.A	23 950	23 420	.A	26 117	26 386	29
3623 29	Stecker	1000 St	.A	11 006	11 383	.A	40 596	42 480	19
3623 32	Sonstige Steckvorrichtungen	1000 St	.A	10 678	12 632	.A	9 262	9 339	8
3623 36	Fassungen	1000 St	.A	10 294	11 704	.A	122 796	137 879	11
3623 45	für Glühlampen	1000 St	56 111	26 652	31 177	.A	20 761	21 924	16
3623 48	für Entladungslampen	1000 St	.A	57 479	66 595	21 600	21 696	22 190	6
3623 52	Abzweigdosen	1000 St	.A	8 678	8 243	.A	32 830	30 427	16
3623 56	aus Isolierstoff 2)	1000 St	.A	1 030	1 049	.A	134 950	115 904	49
3623 60	aus sonstigen Werkstoffen 3)	1000 St	1 000	1 030	1 049	122 043	134 950	115 904	49
3623 70	Verteilungstafeln u. -schränke	1000 St	.A	316	290	.A	115 428	100 557	16
3623 80	Zählertafeln u. -schränke	1000 St	13 090	11 943	13 200	20 515	18 501	18 918	12
3623 91	Installationssicherungselemente	1000 St	.A	10 678	12 632	.A	9 262	9 339	8
3623 99	Schmelzeinsätze aller Art für	1000 St	.A	10 294	11 704	.A	122 796	137 879	11
3623 09	Spannungen über 100 V	1000 St	351 939	444 650	414 877	193 186	237 606	198 624	22
3623	Installationsschalter	1000 St	.A	13 073	12 678	.A	130 914	130 654	18
3623	Klemmen, Reihenklemmen u. dgl.	t	.A	14 640	15 068	.A	167 271	179 258	39
3623	Sonstige Installationsgeräte	.	.	.	.	1 352 814	1 388 366	1 371 649	.
3623	Zubehör, Einzel- u. Ersatzteile	.	.	.	.	.	.	.	.
3623	insgesamt	.	.	.	.	.	.	.	.

1) Unter Nennstrom wird die thermische Dauerbelastbarkeit der Schaltstücke verstanden, in Zweifelsfällen bezogen auf 380 V.  
2) In Meldenummer 3623 48 enthalten. - 3) Enthält auch die Meldenummer 3623 45.

## 9 Produktion nach Güterarten und Güterklassen - Deutschland

Melde-Nr.	Erzeugnis	Einheit	M e n g e			W e r t in 1000 DM			Anzahl der Betr.
			1992 4. Vj	1993 3. Vj	1993 4. Vj	1992 4. Vj	1993 3. Vj	1993 4. Vj	1993 4. Vj
	Elektorröhre								
3624 71	Isolierrohre aus Kunststoff starr	t	5 085	4 639	4 757				
		1000 lfd.m	13 054	13 405	13 085	14 089	12 114	11 081	4
3624 75	flexibel	t	.A	3 360	2 849				
		1000 lfd.m	.A	43 214	34 422	.A	22 212	17 140	5
3624 80	Isolierrohre aus Metall u. sonstige Elektorröhre	t	2 336	2 398	2 087				
		1000 lfd.m	12 728	12 084	11 898	10 735	11 633	10 181	7
3624 09	Zubehör, Einzel- u. Ersatzteile	t	1 479	1 672	1 344	13 259	17 320	14 112	5
3624	insgesamt	.	.	.	.	.A	63 279	52 514	.
	Isolierte Drähte u. Leitungen								
3625 11	Lackierte u. emaillierte Drähte	t	.A	16 769	19 105	.A	101 674	122 218	11
3625 15	Umsponnene Drähte	t	.A	1 905	1 654	.A	11 936	12 162	7
3625 31	Isolierte Starkstromleitungen (einschl. Steuerleitungen)	t	66 305	65 134	62 675	406 005	354 988	343 880	46
3625 34	Wärmebeständige Starkstromleitungen	t	1 000	713	801	10 537	9 182	10 051	6
3625 45	Isolierte Fernmeldeleitungen, -schnüre u. -drähte	t	7 415	6 801	7 104	86 363	79 401	80 615	25
3625 65	Fahrzeugleitungen u. -kabelsätze	t	.A	41 428	41 640	.A	523 068	629 131	54
3625 81	Geräteanschlußleitungen	t	.A	18 462	18 589	.A	104 656	103 963	31
3625 85	Glasfaserleitungen	t	744	742	631	44 193	37 655	40 258	8
3625 91	Sonstige isolierte Drähte u. Leitungen	t	11 077	8 593	8 639	105 981	108 583	103 740	27
3625	insgesamt	.	.	.	.	1 563 323	1 331 203	1 446 018	.
	Kabel								
3626 12	Schiffskabel	t	.A	1 565	1 099	.A	12 646	8 017	6
	Sonst. Starkstromkabel								
3626 13	papierisoliert	t	.A	4 133	3 610	.A	19 386	18 299	6
3626 15	kunststoff- u. anders isoliert	t	78 021	72 468	55 789	434 514	400 111	279 914	31
3626 19	öl- u. Druckkabel	t	.A	1 133	738	.A	32 520	20 368	4
	Fernmeldekabel								
3626 22	papierisoliert	t	.A	1 301	1 837	.A	10 884	13 729	4
3626 23	kunststoff- u. anders isoliert	t	29 791	13 499	16 934	261 055	136 777	159 282	16
3626 27	Glasfaserkabel	t	.A	1 712	1 177	.A	116 279	69 201	9
3626 50	Hochfrequenzkabel	t	.A	2 880	2 951	.A	47 696	51 923	12
3626 90	Sonst. Kabel	t	.A	1 978	2 230	.A	22 512	18 505	15
3626	insgesamt	.	.	.	.	945 458	798 811	639 238	.
	Kabelgarnituren								
3627 20	Starkstromkabelgarnituren	t	3 636	3 944	3 711	79 931	84 921	74 902	15
3627 60	Fernmeldekabelgarnituren	t	.A	965	922	.A	40 210	38 811	8
3627 08	Sonstige Kabelgarnituren	t	.A	12 666	12 321	.A	98 578	97 599	51
3627	insgesamt	t	.A	17 575	16 954	.A	223 709	211 312	.
	Freileitungsarmaturen								
3628 20	Hochspannungs-Freileitungs-armaturen	t	.A	.A	.A	.A	.A	.A	2
3628 60	Niederspannungs-Freileitungs-armaturen	t	.A	.A	.A	.A	.A	.A	8
3628 08	Sonstige Freileitungsarmaturen	t	.A	437	529	.A	10 535	10 161	7
3628	insgesamt	t	.A	1 983	1 823	.A	36 330	32 446	.
3629 00	Fahrleistungsarmaturen	t	.A	2 061	2 064	.A	46 887	43 925	18
	Elektrowerkzeuge bis 2 kW								
3631 12	Elektrische Handbohrwerkzeuge bis 13 mm Bohrdurchmesser in Stahl	St	.A	487 272	535 991	.A	79 122	87 178	10
3631 15	Über 13 mm Bohrdurchmesser in Stahl	St	.A	30 782	33 017	.A	11 229	12 360	10
3631 20	Akku-Bohrer, -Schrauber u. sonstige Akkuwerkzeuge	St	165 601	139 562	129 030	31 855	24 821	23 966	7
	Elektrische Schleif- u. Polierwerkzeuge (bis 300 mm Scheibendurchmesser)								
3631 31	Trenn-, Gerad-, Winkel-schleifer u. Polierer	St	.A	837 419	888 629	.A	136 907	148 109	18
3631 35	Schwing- u. Bandschleifer	St	.A	46 083	46 137	.A	6 653	6 564	6
3631 42	Elektrische Trennwerkzeuge Kreis-, Ketten-, Stichsägen, Fräs- u. Hobelwerkzeuge	St	.A	425 506	480 575	.A	81 084	88 255	21
3631 45	Elektrische Blechscheren, -knabber u. -schneider	St	9 404	9 419	9 747	4 616	5 221	5 671	6
3631 60	Dreh-, Schlagbolzen-, Stehbolzenschrauber, Gewindeschneider	St	30 690	21 447	26 470	18 092	14 584	15 953	7
3631 91	Elektrohämmer u. elektropneumatische Hämmer	St	152 824	144 223	129 278	36 158	47 922	46 608	5
3631 95	Handgeführte elektrische Heckscheren, Grasscheren u. Rasenkantenschneider	St	130 900	146 404	167 384	15 872	18 607	21 383	9
3631 99	Sonstige Elektrowerkzeuge	St	.A	238 483	254 792	.A	37 657	40 135	20
3631 09	Zubehör, Einzel- u. Ersatzteile	t	.A	608	618	.A	27 850	26 106	26
3631	insgesamt	.	.	.	.	499 201	491 657	522 288	.

## 9 Produktion nach Güterarten und Güterklassen - Deutschland

Melde-Nr.	Erzeugnis	Einheit	M e n g e			W e r t in 1000 DM			Anzahl der Betr.
			1992 4. Vj	1993 3. Vj	1993 4. Vj	1992 4. Vj	1993 3. Vj	1993 4. Vj	1993 4. Vj
	Elektroschweiß- u. -lötgeräte								
3632 11	Schweißstromquellen	St	.A	318	338	.A	3 295	3 749	5
3632 12	Schweißstromerzeugungsaggrega- te, Schweißgeneratoren	St	.A	563	701	.A	1 476	1 881	8
	Schweißstromrichter u. -umformer	St							
3632 14	Schweißtransformatoren für Spannungen bis 220 V	St	647	287	319	505	162	169	4
3632 17	über 220 V	St	4 820	3 614	3 623	5 239	4 108	4 174	8
	Elektrische Metallschweißgerä- te zum Schutzgasschweißen u. verwandte Verfahren								
	Schutzgasschweißgeräte nach dem Mig/Mag-Verfahren								
3632 22	bis 200 A	St	5 694	3 796	4 228	10 859	6 400	8 219	11
3632 25	über 200 A	St	.A	3 221	3 384	.A	9 712	10 412	13
3632 29	Sonstige Schutzgasschweiß- geräte	St	.A	3 422	4 025	.A	17 279	17 353	15
3632 30	Zusatzgeräte für Schutzgas- schweiß- u. -schneidverfahren	St	.A	1 362	1 396	.A	1 460	1 352	9
	Widerstandsschweißmaschinen zum Metallschweißen								
3632 42	Punktschweiß-, Buckelschweiß- u. Nahtschweißmaschinen	St	.A	245	249	.A	22 690	43 216	11
3632 43	Punkt- u. Buckelschweißzeuge u. -schweißzangen	St	.A	581	989	.A	2 187	3 597	5
3632 47	Stumpfschweißmaschinen	St	.A	469	582	.A	5 756	8 625	5
3632 51	Elektrische Schweißautomaten								
3632 55	Widerstands-Schweißautomaten u. -roboter 1)	St	.A			.A			4
3632 55	Lichtbogen-Schweißautomaten u. -roboter 2)	St	.A	320	264	.A	159 259	55 100	7
3632 65	Sonstige elektrische Metall- schweißgeräte	St	1 386	1 012	1 401	17 343	10 328	18 078	10
	Elektrische Schweißgeräte für nichtmetallische Stoffe								
3632 75	Kunststoffschweißmaschinen u. -geräte, widerstandsbeheizt	St	.A	9 564	8 378	.A	29 819	25 630	11
3632 79	Sonstige elektrische Schweiß- geräte für nichtmetallische Stoffe	St	847	259	550	23 056	12 993	17 531	4
3632 80	Laser-Schweiß- u. -Schneidgeräte	St	.A	91	53	.A	17 863	8 850	5
3632 91	Elektrolötkolben u. -pistolen	St	.A	186 389	193 831	.A	7 934	9 273	5
3632 95	Sonstige Elektrolötgeräte u. -einrichtungen	t	98	55	50	12 477	7 362	7 048	9
3632 06	Zubehör, Einzel- u. Ersatzteile für Lichtbogenschweißgeräte u. verwandte Verfahren	t	.A	895	844	.A	26 825	26 287	18
3632 07	für Widerstandsschweißgeräte	t	1 178	1 102	1 081	15 552	10 940	10 201	11
3632 09	für sonst. elektrische Schweiß- u. Lötgeräte	t	396	286	289	16 759	13 698	15 227	20
3632	insgesamt	.	.	.	.	367 346	371 546	295 972	.
	Elektrochemische u. -physikali- sche Geräte u. Einrichtungen								
3633 31	Vollständige Geräte u. Ein- richtungen für galvanotech- nische Zwecke	St	.A	2 409	2 435	.A	28 298	45 349	19
3633 39	Zubehör, Einzel- u. Ersatz- teile für galvanotechnische Geräte u. Einrichtungen	t	.A	126	133	.A	3 257	4 594	15
3633 50	Elektrostatische Geräte	St	.A	5 722	5 108	.A	10 664	8 321	10
3633 61	Industrielle Hochfrequenzgene- ratoren	St	177	114	283	10 168	4 528	5 185	5
3633 70	Ultraschall-Schwinggeräte	St	10 246	4 776	7 859	22 025	12 502	15 356	5
3633 92	Laserstrahlerzeuger	St	17 134	3 435	387	59 763	45 033	56 091	5
3633 93	Diodenlaser	St	-	-	-	-	-	-	-
3633 98	Sonstige elektrophysikalische u. -chemische Geräte u. Ein- richtungen	St	17 724	20 277	23 814	25 944	28 803	33 116	12
3633 09	Zubehör, Einzel- u. Ersatzteile	t	3 537	3 553	3 749	27 197	24 141	27 640	13
3633	insgesamt	.	.	.	.	225 886	157 226	195 652	.
	Elektrische Industriehöfen u. Erwärmungsanlagen								
3634 11	Schmelzhöfen								
3634 15	Induktionsschmelzhöfen mit Widerstandserwärmung arbeitend	St	.A	37	54	.A	30 997	13 479	6
	Induktive Erwärmungsanlagen zur Warmverformung u. Warmbe- handlung von Stoffen								
3634 34	mit Netz- u. Mittelfrequenz arbeitend (bis 10 KHz)	St	202	200	131	44 172	37 348	22 401	12
3634 38	mit Hochfrequenz arbeitend	St	90	75	51	9 671	4 413	3 274	7
	Widerstandsbeheizte Öfen zum Trocknen, Erwärmen, Emaille- ren; Dental- u. Laboröfen								
3634 42	mit einem Gewicht bis 50 kg	St	.A	40 005	9 838	.A	17 602	18 344	9
3634 46	mit einem Gewicht über 50 kg	St	.A	46	46	.A	17 704	19 696	8
3634 47	Durchlauföfen	St	.A	1 495	1 221	.A	29 405	43 123	11
3634 60	Widerstandsbeheizte Bad- u. Wannenöfen 3)	St							1
3634 75	Elektrisch beheizte Infrarot- trockenöfen 4)	St	.A	52	42	.A	2 914	1 919	4
3634 90	Sonstige elektrische Industrie- öfen u. Erwärmungsanlagen	St	.A	74	258	.A	29 760	51 820	12
3634 09	Zubehör, Einzel- u. Ersatzteile	t	1 375	1 606	882	47 059	50 825	30 753	36
3634	insgesamt	.	.	.	.	227 309	225 959	207 897	.

1) In Meldenummer 3632 55 enthalten. - 2) Enthält auch die Meldenummer 3632 51. - 3) In Meldenummer 3634 75 enthalten.

4) Enthält auch die Meldenummer 3634 60.

## 9 Produktion nach Güterarten und Güterklassen - Deutschland

Melde-Nr.	Erzeugnis	Einheit	M e n g e			W e r t in 1000 DM			Anzahl der Betr.
			1992 4. Vj	1993 3. Vj	1993 4. Vj	1992 4. Vj	1993 3. Vj	1993 4. Vj	
3635 11	Elektrowärmegeräte u. -einrichtungen für den Haushalt								
3635 13	Elektrotischherde, -kleinherde, Einzel- u. Mehrplattenkocher (auch Mikrowellengeräte)	St	96 784	72 826	78 569	25 683	23 529	25 463	6
3635 16	Elektrovollherde u. kombinierte Elektrovollherde (auch mit Mikrowellenausrüstung)	St	99 029	87 624	118 982	77 945	74 847	93 517	9
3635 17	Elektroeinbauberde u. ä. Elektrovollherde (auch mit Mikrowellenausrüstung)	St	.A	277 719	279 002	.A	200 941	221 630	14
3635 18	Elektrokochmulden	St	.A	210 566	238 905	.A	110 506	125 143	10
3635 19	aus Glaskeramik	St	67 453	61 758	60 724	10 836	9 751	9 808	8
3635 21	sonstiger Art	St	47 188	46 504	61 010	42 324	41 223	52 602	8
3635 24	Elektroback- u. -bratgeräte u. ä.	St	599 239	399 039	535 777	28 149	17 863	23 199	6
3635 25	Elektrobratröster	St	.A	204 468	272 630	.A	11 545	14 811	10
3635 27	Elektrowaffeleisen	St	22 808	17 072	19 719	1 835	1 402	1 695	6
3635 28	Elektrofrüheisen	St	103 637	93 502	102 225	11 515	9 029	10 033	7
3635 29	Andere Grillgeräte	St	43 931	22 839	50 582	4 030	2 115	4 279	5
3635 31	Sonstige Elektroback- u. -bratgeräte	St	109 677	73 576	79 930	5 644	3 877	5 692	6
3635 32	Elektrokocher u. -erhitzer	St	197 336	157 899	213 278	1 416	1 039	1 422	5
3635 33	Tauchsieder	St	46 155	16 633	38 783	1 643	652	1 357	6
3635 37	Elektrische Warmhalteplatten	St	406 242	154 420	283 977	7 758	3 261	6 205	7
3635 38	Elektrische Eierkocher	St	2 683 813	2 062 314	2 734 370	124 222	86 073	116 874	15
3635 41	Elektrische Haushalts-Kaffee- u. -Teegeräte mit einem Nutzinhalt bis 2 l	St	.A	677 818	768 894	.A	23 932	28 169	15
3635 43	Sonstige bewegliche Elektro- kocher u. -erhitzer	St	240 666	189 042	217 781	60 351	57 040	69 281	7
3635 44	Elektrische Durchlauferhitzer	St	53 387	56 317	114 893	7 811	7 982	9 253	8
3635 45	Kochendwasser-Automaten	St	.A	42 677	42 983	.A	24 099	25 097	6
3635 48	Elektrische Druckspeicher	St	.A	319 640	350 188	.A	33 794	32 231	11
3635 61	Sonstige elektrische Heizwasserbereiter	St	15 715	26 814	15 007	8 742	5 668	7 375	5
3635 62	Heizkissen u. -decken	St	112 018	102 787	186 228	3 454	2 796	4 264	3
3635 64	Heizdecken u. dgl.	St	161 785	106 621	147 594	6 776	4 028	6 025	3
3635 65	Elektrowärmegeräte für die Haut- u. Haarbehandlung								
3635 71	Elektrische Frisierstäbe u. Lockenwickler 1)	St	.A	657 108	584 156	.A	6 285	8 859	3
3635 72	Sonstige Elektrowärmegeräte 2)	St	.A			.A			6
3635 76	Elektrische Raumheizgeräte u. -einrichtungen ortsfest	St	.A	98 599	138 152	.A	61 437	93 336	9
3635 78	Elektrische Speicherheizge- räte	St	.A	102 330	137 763	.A	8 614	10 781	11
3635 79	Sonstige ortsfeste Raumheiz- geräte	St	166 510	125 823	149 522	12 497	9 216	10 047	5
3635 81	Elektrische Radiatoren	St	.A	413 340	658 890	.A	17 806	24 528	10
3635 83	Elektrische Heizlüfter	St	.A	27 692	122 594	.A	3 852	8 823	9
3635 85	Sonstige ortsbewegliche Raum- heizgeräte u. -einrichtungen	St	.A			.A			
3635 88	Andere Elektrowärmegeräte für den Haushalt								
3635 89	Elektroboiler	St	.A	1 119 202	1 584 729	.A	55 799	86 030	
3635 93	Elektrische Rohrheizkörper	1000 m	3 007	4 497	3 405				
3635 96	Elektrische Heizelemente, -stäbe u. -einsätze	St	4 450 005	5 167 576	4 686 224	25 614	32 903	24 613	12
3635 99	Elektrische Heizgeräte u. -einrichtungen	St	12 269 160	10 075 951	9 760 794	102 200	111 600	97 130	28
3635 01	Sonstige Elektrowärmegeräte u. -einrichtungen	St	466 049	291 001	344 672	9 106	6 261	7 407	6
3635 02	Wärmepumpen mit elektromoto- risch angetriebenem Kältemit- telverdichter	St	.A	.A	.A	.A	.A	.A	2
3635 03	bis 1 kW Anschlußleistung 3)	St	.A	.A	.A	.A	.A	.A	4
3635 04	über 1 bis 15 kW Anschluß- leistung 3)	St	.A	.A	.A	.A	.A	.A	4
3635 05	Zubehör, Einzel- u. Ersatzteile	t	1 824	1 761	2 037	47 942	44 608	50 171	38
3635 06	insgesamt	.	.	.	.	1 205 426	1 118 695	1 320 001	.
3636 10	Gewerbliche Elektrowärmegeräte u. -einrichtungen								
3636 50	Elektrische Heißwasserbereiter	St	.A	.A	.A	.A	.A	.A	3
3636 93	Elektrische ortsfeste Raumheiz- geräte u. -einrichtungen	St	.A	36 067	37 361	.A	6 394	7 567	17
3636 98	Andere gewerbliche Elektrowär- megeräte u. -einrichtungen	St	.A	.A	.A	.A	.A	.A	6
3636 99	Elektrowärmegeräte für Er- nährungs- u. Landwirtschaft	St	.A	336 094	358 011	.A	49 500	54 480	33
3636 01	Sonstige Elektrowärmegeräte u. -einrichtungen	St	.A	231	239	.A	16 143	16 704	25
3636 02	Zubehör, Einzel- u. Ersatzteile	t	.A	.	.	94 492	81 846	93 048	.
3636 03	insgesamt	.	.	.	.	.	.	.	.

1) In Meldenummer 3635 65 enthalten. - 2) Enthält auch die Meldenummer 3635 64. - 3) Nennaufnahme des Verdichters.

## 9 Produktion nach Güterarten und Güterklassen - Deutschland

Melde-Nr.	Erzeugnis	Einheit	M e n g e			W e r t in 1000 DM			Anzahl der Betr.
			1992 4. Vj	1993 3. Vj	1993 4. Vj	1992 4. Vj	1993 3. Vj	1993 4. Vj	1993 4. Vj
	Elektromotorische Wirtschafts- geräte								
3637 12	gewerbliche Elektrobohrmaschinen	St	7 991	5 919	6 557	10 069	7 771	8 282	6
3637 14	Elektrische Haarschneide- maschinen	St	132 534	130 507	204 148	5 730	4 991	8 480	4
3637 17	Elektrische Händetrockner	St	.A	.A	.A	.A	.A	.A	2
3637 19	Sonstige gewerbliche elektro- motorische Wirtschaftsgeräte für den Haushalt	St	49 355	47 194	45 507	7 010	6 544	6 171	9
	Elektromotorische Küchen- geräte								
3637 31	Kaffeemühlen (auch Gewürz- mühlen)	St	36 162	45 250	41 810	1 510	1 923	1 766	4
3637 34	Mixgeräte (auch Handrühr- geräte)	St	.A	335 561	387 753	.A	28 669	27 864	7
3637 35	Elektro-Entsafter	St	203 906	107 013	103 954	14 757	7 388	7 221	4
3637 37	Rundschnidemaschinen (ohne Großküchenmaschinen)	St	.A	200 102	271 240	.A	18 488	23 760	7
3637 38	Zusatzgeräte	St	137 855	86 009	138 360	3 427	2 945	2 868	5
3637 39	Sonstige elektromotorische Küchengeräte	St	251 443	222 153	235 229	18 836	16 983	17 157	7
3637 40	Geschirrspülmaschinen für den Haushalt	St	586 080	505 182	647 041	432 193	370 827	464 240	5
	Elektromotorische Geräte zur Haut- u. Haarbehandlung								
3637 51	Rasierapparate (auch Batte- riebetrieben)	St	1 798 231	1 894 671	2 021 029	125 751	138 062	160 339	3
3637 56	Luftduschen u. Haartrockner	St	.A	180 924	172 811	.A	4 918	4 947	9
3637 58	Heimtrocknerhauben	St	17 154	17 748	18 504	1 474	1 160	1 395	4
3637 59	Sonstige Geräte zur Haut- u. Haarbehandlung	St	185 843	94 348	120 875	29 088	16 651	23 747	14
3637 60	Elektromotorische Geräte für die Mundhygiene	St	647 572	869 964	796 859	44 745	53 588	59 252	4
3637 82	Elektrische Staubsauger	St	38 722	38 424	46 273	13 198	14 125	14 930	3
	Klopf-/Bürststaubsauger								
3637 83	Andere Staubsauger	St	.A	428 621	506 098	.A	71 336	86 396	7
3637 86	Handstaubsauger	St	.A	758 288	951 348	.A	138 579	168 141	11
	Bodenstaubsauger								
	Andere elektromotorische Wirt- schaftsgeräte								
3637 91	Dunstabzugshauben	St	209 181	197 627	224 652	43 963	42 893	48 051	8
3637 94	Luftbefeuchter, ortsbeweg- lich	St	.A	.A	.A	.A	.A	.A	2
3637 99	Sonstige Wirtschaftsgeräte für den Haushalt	St	.A	.A	.A	.A	.A	.A	12
3637 06	Zubehör, Einzel- u. Ersatzteile für gewerbliche Geräte	t	.A	19	33	.A	1 502	1 853	8
3637 07	für Haushaltsgeräte	t	1 950	3 595	2 513	69 130	78 073	74 714	26
3637	insgesamt	.	.	.	.	1 191 059	1 073 081	1 271 842	.
	Elektrische Haushaltskühlmöbel mit elektrisch angetriebenem Kompressor								
	Haushaltskühlschränke								
3638 12	Tischkühlschränke	St	.A	223 134	111 053	.A	99 111	47 084	5
3638 13	Einbaukühlschränke	St	416 088	341 783	415 838	239 442	194 786	243 230	4
3638 16	Sonstige Haushaltskühl- schränke 1)	St							5
3638 23	Kombinierte Kühl- u. Gefrier- schränke 2)	St	.A	157 922	185 318	.A	101 457	124 612	3
	Haushaltsgefrierschränke								
	u. -truhen bis 250 ltr								
3638 32	Einbaugeräte	St	59 575	47 518	60 463	32 124	26 673	33 931	4
3638 33	Standgeräte 3)	St							4
3638 34	Einbau- u. Standgeräte über 250 ltr 4)	St	.A	120 506	139 589	.A	85 472	99 423	2
3638 50	Kältemittelverdichter, -ver- dichtersätze bis 0,4 kW	St	.A	.A	.A	.A	.A	.A	4
3638 09	Zubehör, Einzel- u. Ersatzteile	t	.A	.A	.A	.A	.A	.A	10
3638	insgesamt	.	.	.	.	716 480	596 272	648 033	.
	Elektrische Haushaltswaschmaschi- nen u. -geräte								
	Waschmaschinen mit einem Füll- gewicht bis 6 kg Trocken- wäsche								
3639 11	Bottich- u. Trommelwasch- maschinen 5)	St							2
	Vollautomaten mit u. ohne Trockengang								
3639 31	frontbeschickt (Frontlader)	St	548 750	479 206	561 167	592 898	536 092	621 114	5
3639 35	mantelbeschickt (Toplader) 6)	St	117 183	116 203	105 690	121 673	114 592	104 232	4
3639 50	Wäscheschleudern mit einem Füllgewicht bis 6 kg Trocken- wäsche	St	.A	.A	.A	.A	.A	.A	2
	Wäschetrommeltrockner mit einem Füllgewicht bis 6 kg Trockenwäsche								
3639 61	mit Kondensation	St	.A	92 502	168 080	.A	90 555	159 373	5
3639 65	mit Abluft	St	132 729	84 364	134 328	92 863	64 148	100 622	5
3639 80	Bügelmaschinen für den Haus- halt	St	14 470	9 968	13 550	16 381	12 164	15 881	3
3639 90	Sonstige Haushaltsgeräte für Wäsche u. Bekleidung	St	-	-	-	-	-	-	-
3639 09	Zubehör, Einzel- u. Ersatzteile	t	.A	.A	.A	.A	.A	.A	22
3639	insgesamt	.	.	.	.	1 003 167	862 587	1 046 427	.

1) In Meldenummer 3638 23 enthalten. - 2) Enthält auch die Meldenummer 3638 16. - 3) In Meldenummer 3638 34 enthalten.

4) Enthält auch die Meldenummer 3638 33. - 5) In Meldenummer 3639 35 enthalten. - 6) Enthält auch die Meldenummer 3639 11.

9 Produktion nach Güterarten und Güterklassen - Deutschland

Melde-Nr.	Erzeugnis	Einheit	M e n g e			W e r t in 1000 DM			Anzahl der Betr.
			1992 4. Vj	1993 3. Vj	1993 4. Vj	1992 4. Vj	1993 3. Vj	1993 4. Vj	
	Elektrische Leuchten								
3641 11	Zweckleuchten-Innenleuchten	St							
3641 15	für Glühlampen	St	3 092 132	3 109 980	3 482 430	78 912	81 193	83 110	51
	für Entladungslampen	St	4 310 547	4 115 620	4 245 541	372 314	359 832	371 335	57
3641 22	Zweckleuchten-Außenleuchten								
	Flutlichtstrahler u. Scheinwerfer	St	.A	135 079	119 185	.A	17 899	17 539	18
	Sonstige Zweckleuchten-Außenleuchten	St							
3641 23	für Glühlampen	St	.A	409 188	402 158	.A	38 582	39 943	27
3641 27	für Entladungslampen	St	438 571	352 742	403 918	99 317	91 250	97 762	27
	Zweckleuchten-Sonderleuchten								
	Leuchten für Bühnen-, Foto- u. Farbtechnik								
3641 32	für Glühlampen 1)	St							2
3641 34	für Entladungslampen 2)	St	29 985	33 616	31 747	13 329	14 683	14 404	1
	Sonstige Zweckleuchten-Sonderleuchten								
3641 36	für Glühlampen	St	.A	34 450	30 320	.A	22 655	23 402	13
3641 38	für Entladungslampen	St	594 351	516 324	544 458	58 135	49 564	53 568	18
3641 40	Wohnraum- u. Repräsentativleuchten	St							
3641 50	Strahler	St	6 735 080	5 631 737	6 431 811	309 527	273 922	321 371	83
3641 60	Signal- u. Befeuerungsleuchten	St	.A	2 010 227	2 003 873	.A	87 941	85 089	32
	für Straßen-, Wasser- u. Luftverkehr, Werbeleuchten								
3641 71	Elektronenblitzgeräte	St	164 003	131 216	161 032	95 528	78 423	83 834	68
3641 76	Batterie- u. Dynamosleuchten	St	61 053	51 663	55 787	17 402	14 283	17 224	6
3641 78	Einzelbatterie-Notleuchten	St	.A	1 399 556	1 732 627	.A	17 770	21 466	11
3641 80	Licht- u. Dekorationssketten	St	103 214	114 703	107 323	23 226	27 757	24 804	8
3641 95	Sonstige Leuchten	St	.A	96 648	185 943	.A	2 252	4 085	5
3641 07	Stromschienen für Beleuchtungssysteme	St	4 582 046	7 440 041	7 348 046	23 277	25 480	24 671	17
3641 09	Zubehör, Einzel- u. Ersatzteile	1000 m	298	282	274	11 490	10 123	10 012	8
3641	insgesamt	.	.	.	.	61 935	64 922	70 615	55
		.	.	.	.	1 373 499	1 278 531	1 364 234	.
	Elektrische Glühlampen								
	Halogenglühlampen								
3645 12	Lichtwurf-Halogenglühlampen	1000 St	.A	4 207	5 083	.A	19 709	24 474	6
3645 14	Fahrzeug-Halogenglühlampen	1000 St	.A	.A	.A	.A	.A	.A	5
	Andere Halogenglühlampen								
3645 16	bis 100 V	1000 St	13 298	9 480	15 037	39 021	29 263	42 405	6
3645 18	über 100 V	1000 St	3 189	1 433	2 249	15 170	7 244	10 480	3
	Andere elektrische Glühlampen								
3645 33	Reflektorglühlampen bis 200 W	1000 St	.A	4 396	6 509	.A	5 820	8 600	3
3645 35	Lichtwurf-Glühlampen	1000 St	125	82	81	1 502	1 095	990	4
3645 37	Glühlampen für Fahrzeug-scheinwerfer u. andere Fahrzeugglühlampen	1000 St	.A	.A	.A	.A	.A	.A	5
	Andere Glühlampen								
3645 73	bis 100 V	1000 St	.A	24 042	24 363	.A	24 334	25 831	14
	über 100 V								
3645 75	bis 200 W 3)	1000 St							7
3645 77	über 200 W 4)	1000 St							1
3645 09	Zubehör, Einzel- u. Ersatzteile	.	68 025	41 197	70 736	50 082	30 270	53 942	7
3645	insgesamt	.	.	.	.	11 549	10 400	11 281	7
		.	.	.	.	273 435	199 552	269 913	.
	Entladungslampen								
3646 22	Leuchtstofflampen mit zwei Lampensockeln 5)	1000 St	.A	33 657	54 738	.A	133 955	226 329	4
3646 26	Andere Leuchtstofflampen 6)	1000 St							5
3646 30	Hochspannungs-Leuchtröhren	1000 St	37	33	35	5 115	4 915	5 203	11
3646 40	Glimmlampen	1000 St	22 370	20 679	20 689	7 043	7 357	7 490	3
3646 50	Verbund-, Quecksilberdampf-, Natriumdampf- u. andere Entladungslampen 6)	1000 St							7
3646 70	Fotoblitzlampen 6)	1000 St							2
3646 90	Ultraviolett-, Infrarotlampen, Bogenlampen	1000 St	1 100	585	912	15 234	10 970	15 546	6
3646 09	Zubehör, Einzel- u. Ersatzteile	.	.	.	.	.A	11 959	15 784	8
3646	insgesamt	.	.	.	.	292 239	169 156	270 352	.
	Leitergebundene Telekommunikation								
3652 10	Sprachengeräte	St	4 013 158	3 624 185	3 493 846	606 450	522 193	525 996	35
3652 20	Wechsel- u. Gegensprechanlagen	St	.A	1 135 096	1 161 262	.A	68 629	70 349	17
3652 30	Sonstige Geräte für Sprache	St	159 280	107 511	110 458	36 223	26 344	26 123	11
3652 50	Textendgeräte (z.B. Telex, Teletex 7)	St							1
3652 60	Sonstige Geräte für Text u. Bild (z.B. Telefaxgeräte) 8)	St	.A	89 090	100 017	.A	33 811	32 980	9
3652 73	Öffentliche Vermittlungseinrichtungen	St	.A	2 073 557	1 329 523	.A	1 163 655	1 057 667	18
3652 77	Sonst. Vermittlungseinrichtungen	St	.A	331 501	349 663	.A	334 547	416 062	15
3652 84	Übertragungseinrichtungen								
3652 88	Multiplexer u. Leitungseinrichtungen	St	.A	2 155 991	1 332 717	.A	387 764	396 039	20
	Sonst. Übertragungseinrichtungen								
3652 09	Zubehör, Einzel- u. Ersatzteile	St	.A	173 938	209 939	.A	84 505	99 408	26
3652	insgesamt	.	.	.	.	421 164	454 012	399 692	84
		.	.	.	.	3 182 062	3 075 460	3 024 316	.

1) In Meldenummer 3641 34 enthalten. - 2) Enthält auch die Meldenummer 3641 32. - 3) In Meldenummer 3645 77 enthalten.  
4) Enthält auch die Meldenummer 3645 75. - 5) Enthält auch die Meldenummern 3646 26, 3646 50 und 3646 70. - 6) In Meldenummer 3646 22 enthalten. - 7) In Meldenummer 3652 60 enthalten. - 8) Enthält auch die Meldenummer 3652 50.

## 9 Produktion nach Güterarten und Güterklassen - Deutschland

Melde-Nr.	Erzeugnis	Einheit	M e n g e			W e r t in 1000 DM			Anzahl der Betr.
			1992 4. Vj	1993 3. Vj	1993 4. Vj	1992 4. Vj	1993 3. Vj	1993 4. Vj	1993 4. Vj
	Geräte u. Einrichtungen der nichtleitergebundenen Telekommunikation								
3654 10	Sendegeräte	St	78 308	56 994	55 593	124 823	112 988	120 573	14
3654 31	Sende-Empfangsgeräte	St							
3654 33	Richtfunksysteme	St	35 305	2 927	4 780	187 353	86 465	111 197	8
3654 37	Mobile Funktelefon- u. Funkrufsysteme	St	.A	208 810	268 757	.A	315 272	375 562	16
3654 90	Sonst. Funksysteme	St	.A	27 081	25 456	.A	44 796	53 888	13
	Sonst. Geräte u. Einrichtungen der nichtleitergebundenen Telekommunikation								
3654 08	Zubehör, Einzel- u. Ersatzteile	.	.	.	.	71 250	258 287	324 606	40
3654	insgesamt	.	.	.	.	.A	81 620	71 875	24
						.A	879 428	1 057 701	.
	Funkmeß-(Radar-), Funknavigations-, Funkfernsteuerungsgeräte u. -einrichtungen								
3656 20	Funkmeß-(Radar-) Geräte u. -einrichtungen	St	3 854	5 990	5 938	49 189	33 288	46 545	7
3656 40	Funknavigationsgeräte u. -einrichtungen	St	4 500	2 528	2 658	104 678	71 812	74 523	8
3656 60	Funkfernsteuerungsgeräte u. -einrichtungen	St	29 012	159 275	258 937	13 632	19 120	19 959	9
3656 09	Zubehör, Einzel- u. Ersatzteile	.	.	.	.	.A	30 172	24 858	12
3656	insgesamt	.	.	.	.	.A	154 392	165 885	.
	Elektrische Uhrenanlagen, Zeitkontrollapparate, Zeitmesser								
3658 10	Elektrische Uhrenanlagen	St	19 593	14 756	14 394	6 946	6 619	7 150	8
3658 30	Arbeitszeitregistrieruhren, Zeit- u. Datumstempeluhr	St	8 097	5 623	4 820	10 162	7 249	7 057	6
3658 50	Sonst. Zeitkontrollapparate u. Zeitmesser	St	1 314	1 035	653	777	591	575	4
3658 09	Teile u. Zubehör	.	.	.	.	1 760	1 646	1 336	4
3658	insgesamt	.	.	.	.	19 645	16 105	16 118	.
	Rundfunkempfangs- u. Fernsehempfangsgeräte u. -einrichtungen								
3661 10	Rundfunkempfangsgeräte								
3661 40	Mono- u. stereotisch- u. Kofferempfangsgeräte	St	.A	569 678	604 423	.A	40 169	59 919	6
3661 72	Kraftfahrzeugempfangsgeräte	St	607 861	448 321	617 149	181 942	115 796	143 263	4
3661 76	Fernsehempfangsgeräte								
3661 76	Kofferempfangsgeräte 1)	St							2
3661 91	Tischempfangs- u. Standempfangsgeräte 2)	St	.A	659 422	850 782	.A	487 762	647 592	13
3661 92	Antennen u. Antennenverstärker								
3661 92	Außenantennen	St	.A	175 870	184 419	.A	13 626	11 501	9
3661 93	Auto- u. Kofferrantennen	St	1 407 171	1 251 925	1 432 472	38 885	30 873	39 091	8
3661 95	Sonstige Antennen	St	39 189	27 219	61 357	2 422	1 377	1 080	6
3661 96	Antennenverstärker	St	517 203	382 019	392 898	66 470	41 903	59 447	10
	Hochfrequenztechnische Baugruppen für Rundfunk- u. Fernsehempfangsgeräte								
3661 06	Zubehör, Einzel- u. Ersatzteile für Antennen	.	.	.	.	.A	64 793	84 333	10
3661 07	für Rundfunk- u. Fernsehempfangsgeräte	.	.	.	.	.A	45 837	46 249	14
3661	insgesamt	.	.	.	.	104 405	85 396	103 530	30
						1 301 919	927 532	1 196 005	.
3663 30	Phonotechnische Geräte								
3663 30	Elektrische Tonwiedergabegeräte für nichtmagnetische Tonträger	St	.A	256 017	311 826	.A	50 640	62 729	5
3663 44	Elektrische Bild- u. Tonaufnahme- u. Wiedergabegeräte für magnetische Tonträger								
3663 44	Bild- u. Tonaufzeichnungsges- (sog. Videorecorder)	St	750 727	663 986	885 154	339 690	283 225	407 528	9
3663 46	Elektrische Tonbandgeräte	St	1 915	1 372	1 807	5 485	4 094	4 254	3
3663 48	Spulentonbandgeräte	St	.A	1 703	2 667	.A	2 103	3 681	3
3663 52	Kassettentonbandgeräte	St							
3663 52	Tonfrequenzverstärker mit einem Ausgang	St	32 401	16 311	17 725	7 495	5 055	5 688	6
3663 54	mit zwei Ausgängen	St	5 429	3 813	7 276	8 253	6 629	7 258	5
3663 61	Mikrofone	St	.A	112 748	138 285	.A	15 572	17 447	5
3663 71	Kopfhörer	St	201 854	98 046	157 453	17 332	9 208	16 310	3
3663 75	Lautsprecher mit Gehäuse bis 20 W	St	.A	94 072	123 164	.A	14 921	19 724	7
3663 77	über 20 W	St	788 863	570 417	711 421	67 961	42 891	52 956	18
3663 78	ohne Gehäuse	St	3 785 670	3 449 216	4 414 164	38 976	32 371	39 442	10
3663 82	Beispielte Tonträger								
3663 83	Schallplatten	1000 St	5 316	1 770	1 648	10 799	3 055	2 920	4
3663 85	CD-Platten	1000 St	93 295	92 265	109 575	242 177	198 077	235 588	9
3663 88	Beispielte Kassettentonbänder	1000 St	.A	21 256	23 981	.A	26 894	30 753	9
3663 95	Sonst. beispielte Tonträger (auch beispielte Videobänder)	1000 St	21 114	20 404	19 782	61 807	59 756	65 117	13
3663 08	Sonstige phonotechnische Geräte	St	72 541	52 072	69 390	35 578	31 793	34 134	13
3663	Zubehör, Einzel- u. Ersatzteile	.	.	.	.	.A	47 026	48 075	33
3663	insgesamt	.	.	.	.	1 051 422	833 310	1 053 604	.

1) In Meldenummer 3661 76 enthalten. - 2) Enthält auch die Meldenummer 3661 72.

## 9 Produktion nach Güterarten und Güterklassen - Deutschland

Melde-Nr.	Erzeugnis	Einheit	M e n g e			W e r t in 1000 DM			Anzahl der Betr.
			1992 4. Vj	1993 3. Vj	1993 4. Vj	1992 4. Vj	1993 3. Vj	1993 4. Vj	
Aktive Bauelemente der Elektronik									
Elektronenröhren									
3665 20	Kathodenstrahlröhren	1000 St	.A	651	1 037	.A	191 538	261 056	4
3665 31	Senderöhren 1)	1000 St							2
3665 38	Sonstige Elektronenröhren, Mikrowellenröhren 2)	1000 St	10	8	9	38 389	38 205	38 067	5
Diskrete Halbleiter									
3665 73	Optoelektronische Halbleiterbauelemente	1000 St	.A	8 291	8 098	.A	24 592	26 750	15
3665 74	Leistungstransistoren 3)	1000 St							3
3665 76	Kleinsignaltransistoren 4)	1000 St	.A	175 931	246 636	.A	11 405	16 776	2
3665 78	Dioden u. sonst. diskrete Halbleiter	1000 St	.A	163 370	179 054	.A	17 306	19 196	5
Aktive integrierte Schaltungen									
monolithisch, digital									
3665 82	Speicher 5)	1000 St*	.A			.A			.
	darunter zum Absatz bestimmt	1000 St	.A			.A			6
3665 84	Logikschaltungen 6)	1000 St*	.A	.A	.A	.A			.
	darunter zum Absatz bestimmt	1000 St	.A	11 713	45 999	.A	172 921	193 763	2
3665 85	Sonstige Schaltungen	1000 St*	.A	.A	.A	.A			.
	darunter zum Absatz bestimmt	1000 St	.A	25 578	31 936	.A	85 363	95 276	14
3665 88	monolithisch, analog	1000 St*	.A	.A	.A	.A			.
	darunter zum Absatz bestimmt	1000 St	27 561	25 622	24 851	55 079	51 152	50 016	8
3665 06	Zubehör, Einzel- u. Ersatzteile für Elektronenröhren	.	.	.	.	.A	24 411	33 589	7
3665 09	für diskrete Halbleiter u. aktive integrierte Schaltungen	.	.	.	.	40 658	84 254	111 058	19
3665	insgesamt	.	.	.	.	673 964	701 147	845 547	.
Passive u. elektromechanische Bauelemente für die Elektronik sowie Baugruppen für die Elektronik									
Passive elektronische Bauelemente									
Widerstände									
3667 13	Schichtfestwiderstände	1000 St	.A	1 769 004	1 788 467	.A	36 657	36 185	8
3667 14	Drahtfestwiderstände	1000 St	27 383	25 101	24 762	16 225	15 210	15 475	13
3667 15	Schichtstellwiderstände	1000 St	5 120	6 285	6 917	26 462	21 776	24 252	10
3667 18	Drahtstellwiderstände	1000 St	.A	624	643	.A	2 892	2 778	12
3667 19	Sonst. Widerstände	1000 St	521	653	788	1 085	1 346	1 364	4
Kondensatoren									
Elektrolytkondensatoren									
3667 21	Aluminium-Elektrolytkondensatoren	1000 St	.A	17 043	16 634	.A	23 896	26 277	5
3667 22	Tantal-Elektrolytkondensatoren	1000 St	.A	62 989	66 338	.A	15 651	14 971	3
Andere Festkondensatoren									
3667 23	Keramikkondensatoren	1000 St	.A	300 728	315 897	.A	24 805	26 555	4
3667 26	Kunststoffkondensatoren metallisiert	1000 St	268 948	227 867	206 065	34 111	29 213	27 361	10
3667 27	sonstige Art	1000 St	.A	30 498	31 056	.A	5 316	5 851	4
3667 28	Sonstige Festkondensatoren 7)	1000 St							5
3667 29	Trimmer-, Dreh- u. andere einstellbare Kondensatoren 8)	1000 St	.A	6 218	5 915	.A	11 836	12 390	1
Induktivitäten									
3667 32	Spulen, Magnetköpfe u.ä.	1000 St	371 929	424 072	378 855	135 842	130 031	138 965	39
3667 36	Übertrager	1000 St	.A	1 826	1 505	.A	16 597	12 684	13
3667 40	Piezoelektrische Bauelemente (Quarz- u. Keramikbauelemente)	1000 St	.A	29 518	29 698	.A	31 523	31 397	10
Elektromechanische Bauelemente									
3667 55	Schalter u. Schaltersätze	1000 St	74 659	55 711	55 799	103 290	89 976	104 593	33
Leiterplatten, unbestückt									
3667 62	einseitig, starr	1000 St	.A	19 155	17 978	.A	51 274	50 380	74
3667 64	zweiseitig, starr	1000 St	48 294	44 700	44 850	162 735	162 190	158 924	67
3667 65	Multilayer	1000 St	.A	16 505	17 844	.A	72 166	66 181	49
3667 68	Sonstige unbestückte Leiterplatten	1000 St	.A	25 037	25 170	.A	52 804	53 768	33
Elektromagnetische Bauelemente									
3667 72	Schaltrelais für Leiterplatten mit einer Schaltspannung bis 150 V	1000 St	.A	10 820	12 357	.A	22 383	17 228	8
3667 75	Sonst. elektromagnetisch betätigte Bauelemente	1000 St	.A	33	61	.A	7 510	8 554	4
Kontakt- u. Verbindungselemente									
3667 81	Kontaktelemente	1000 St	.A	111 382	126 144	.A	29 765	31 133	16
3667 82	Steckverbinder für gedruckte Schaltungen	1000 St	.A	235 174	263 493	.A	96 818	94 804	32
3667 83	Rechtecksteckverbinder	1000 St	.A	22 244	19 905	.A	50 213	45 732	18
3667 84	Rundsteckverbinder	1000 St	.A	8 042	7 941	.A	33 791	31 158	13
3667 85	Andere Verbindungselemente	1000 St	.A	1 556 343	1 444 476	.A	245 404	247 894	48
3667 89	Sicherungen	1000 St	.A	126 990	134 013	.A	33 493	34 844	16
Baugruppen für die Elektronik									
Leiterplatten, bestückt									
3667 91	für Radio-, Fernseh-, Photo-, Haushaltsgeräte u. andere Konsumgüter	1000 St*	.A	.A	.A				.
	darunter zum Absatz bestimmt	1000 St	5 396	3 697	5 455	59 531	45 157	45 851	48
3667 93	für gewerbliche Maschinen u. Geräte (ohne für Datenverarbeitungsgeräte)	1000 St*	.A	.A	.A				.
	darunter zum Absatz bestimmt	1000 St	4 283	4 118	4 560	117 239	93 472	98 402	79
3667 95	Hybride integrierte Schaltungen u. passive integrierte Schichtschaltungen in Dick- oder Dünnschichttechnik	1000 St*	.A	.A	.A				.
	darunter zum Absatz bestimmt	1000 St	.A	14 590	16 418	.A	58 161	66 566	20

1) In Meldenummer 3665 38 enthalten. - 2) Enthält auch die Meldenummer 3665 31. - 3) In Meldenummer 3665 76 enthalten. - 4) Enthält auch die Meldenummer 3665 74. - 5) In Meldenummer 3665 84 enthalten. - 6) Enthält auch die Meldenummer 3665 82. 7) In Meldenummer 3667 29 enthalten. - 8) Enthält auch die Meldenummer 3667 28.



## 9 Produktion nach Güterarten und Güterklassen - Deutschland

Melde-Nr.	Erzeugnis	Einheit	M e n g e			W e r t i n 1000 DM			Anzahl der Betr.
			1992 4. Vj	1993 3. Vj	1993 4. Vj	1992 4. Vj	1993 3. Vj	1993 4. Vj	1993 4. Vj
3667 99	Sonst. zusammengesetzte Bauelemente für die Funkentstörung u. andere Anwendungen	1000 St*							
3667 08	Zubehör, Einzel- u. Ersatzteile	1000 St	20 688	29 722	22 739	40 111	40 920	33 664	20
3667	insgesamt	.	.	.	.	1 761 345	1 645 964	1 663 631	48
3671 11	Elektrische Meßgeräte für nichtelektrische Größen								
3671 15	Elektrische Geräte u. Einrichtungen zum Messen mechanischer Größen	St							
3671 21	Elektrische Geschwindigkeits- u. Drehzahlmesser	St							
3671 23	Elektrische Zähler bis 10 kHz	St							
3671 25	Elektrische Geräte zum Messen der Temperatur u. der Wärmemenge	St							
3671 29	Elektrische Temperaturlaufnehmer	St	2 775 991	2 450 249	2 463 885	47 067	42 992	42 230	27
3671 41	Elektrische, speziell für Temperatur bestimmte Anpasser, Ausgeber u. komplette Temperaturmeßgeräte 1)	St							23
3671 43	Elektrische Strahlungs-pyrometer 2)	St	263 090	246 518	243 881	30 953	27 781	29 071	1
3671 45	Elektrische Geräte zum Messen der Wärmemenge	St							
3671 47	Elektrische Geräte zum Messen veränderlicher Größen von Flüssigkeiten u. Gasen	St							
3671 61	Elektrische Geräte zum Messen der Feuchtigkeit für industrielle Zwecke	St	3 980	4 671	4 748	655	547	443	5
3671 65	Elektrische Geräte zum Messen des Durchflusses	St							
3671 69	Elektrische Geräte zur Füllstandsmessung	St							
3671 70	Elektrische Geräte zum Messen von Druck u. Differenzdruck	St							
3671 79	Elektrische Geräte zum Messen geometrischer Größen	St							
3671 89	Elektrische Längenmeßgeräte für den Handgebrauch	St							
3671 99	Sonst. elektrische Geräte zum Messen geometrischer Größen	St							
3672 10	unter Anwendung von fotoelektrischen Meßverfahren	St							
3672 20	unter Anwendung von sonst. elektrischen Meßverfahren	St							
3672 31	Elektrische Navigationsgeräte	St	513	260	384	20 759	14 841	24 893	31
3672 35	Elektrische Geräte zum Messen sonst. nichtelektrischer Größen	St							
3672 49	Teile u. Zubehör für elektrische Meßgeräte für nichtelektrische Größen	St							
3672 59	insgesamt	.	.	.	.	776 830	753 303	795 544	49
3672 69	Elektrische Meßgeräte für elektrische Größen								
3672 79	Geräte zum Messen, Nachweisen u. Analysieren ionisierender Strahlung	St							
3672 89	Oszilloskope	St	16 108	11 371	15 839	19 977	14 038	17 821	14
3672 99	Geräte zur Erzeugung elektrischer Frequenzen u. Signale für Meßzwecke, Zähler über 10 kHz	St	23 239	25 591	28 389	34 416	35 310	35 442	5
3673 10	Elektrische Geräte zum Anpassen elektrischer Meß-, Steuer- u. Regelungssignale	St							
3673 20	Meßgeräte u. Meßeinrichtungen für die Kommunikationstechnik	St	270 519	231 488	226 024	40 218	35 511	34 736	22
3673 30	für die analoge Kommunikationstechnik	St							
3673 40	für die digitale Kommunikationstechnik 3)	St							
3673 50	Spektrum- u. Netzwerkanalysatoren 4)	St	7 722	8 356	8 568	41 377	37 277	44 498	14
3673 60	Elektrische Meßbrücken, Kompensatoren u. Normaleinrichtungen	St	5 146	4 977	5 475	3 828	3 823	4 704	11
3673 70	Anzeigende Meßgeräte für elektrische Größen, unabhängig von der Meßgröße auf der Skala	St							
3673 80	Einbaumeßgeräte mit elektromechanischen Meßwerken	St							
3673 90	Einbaumeßgeräte mit digitaler Meßwertverarbeitung	St							
3673 99	insgesamt	St							

1) In Meldenummer 3671 25 enthalten. - 2) Enthält auch die Meldenummer 3671 23. - 3) In Meldenummer 3672 54 enthalten.  
4) Enthält auch die Meldenummer 3672 52.

## 9 Produktion nach Güterarten und Güterklassen - Deutschland

Melde- Nr.	Erzeugnis	Einheit	M e n g e			W e r t in 1000 DM			Anzahl der Betr.
			1992 4. Vj	1993 3. Vj	1993 4. Vj	1992 4. Vj	1993 3. Vj	1993 4. Vj	1993 4. Vj
3672 75	Andere anzeigende Meßgeräte für elektrische Größen	St	.A	23 221	24 633	.A	19 502	22 302	14
3672 77	analog anzeigend	St	33 288	28 040	25 680	38 786	40 062	37 875	18
	digital anzeigend								
3672 81	Elektrische Registriergeräte								
3672 85	Einbauschreiber	St	.A	4 243	4 669	.A	6 672	6 021	9
3672 87	Elektrische Linien-schreiber	St	1 450	1 203	1 154	3 335	2 612	2 604	6
	Elektrische Punktschreiber								
	Oszillographen, Meßgeräte								
	mit Magnetbandregistriervor- richtung oder anderer elek- trischer Aufzeichnungsvor- richtung 1)	St							3
3672 88	Sonstige elektrische Schreiber 2)	St	.A	4 790	5 523	.A	8 854	11 811	6
3672 07	Meßumformer für Starkstrom- größen	.	.	.	.	3 389	4 239	3 669	5
3672 08	Teile u. Zubehör für elektri- sche Meßgeräte für elektri- sche Größen	.	.	.	.	.A	56 009	42 192	40
3672	insgesamt	.	.	.	.	.A	362 829	376 747	.
3673 30	Elektrizitätszähler								
3673 50	Einphasenwechselstromzähler	St	.A	83 847	70 504	.A	6 783	5 521	6
3673 80	Mehrphasenwechselstromzähler	St	.A	258 208	288 125	.A	52 348	56 454	8
3673 09	Sonst. Elektrizitätszähler	St	63 653	57 344	50 550	37 548	32 211	31 160	6
3673	Teile u. Zubehör für Elektri- zitätszähler	.	.	.	.	14 604	11 303	11 713	8
3673	insgesamt	.	.	.	.	.A	102 645	104 848	.
	Elektrische Meßgeräte für che- mische u. physikalische Unter- suchungen								
3674 11	Meßgeräte mit optischer Vor- richtung, mit elektronischen Bauelementen ausgerüstet								
3674 14	Spektralfotometer, Spektro- meter u. andere fotometri- sche Analysegeräte	St	.A	15 237	18 053	.A	38 677	29 094	16
	Sonstige Meßgeräte mit op- tischer Vorrichtung für chemische u. physikalische Untersuchungen	St	.A	12 955	20 719	.A	51 027	76 357	23
3674 51	Andere elektrische Meßgeräte für chemische u. physikali- sche Untersuchungen	St	.A	41 776	57 334	.A	49 981	57 801	12
3674 56	Gasanalysatoren								
	Sonst. elektrische Meßgerä- te für chemische u. physi- kalische Untersuchungen oder zum Messen der physikalischen Eigenschaften von Stoffen	St	.A	72 813	77 751	.A	65 644	81 289	33
3674 09	Teile u. Zubehör für elektri- sche Meßgeräte für chemische u. physikalische Untersuchungen	.	.	.	.	.A	58 400	62 534	32
3674	insgesamt	.	.	.	.	363 793	263 729	307 075	.
	Elektrische Prüfgeräte u. Ein- richtungen								
3675 12	Nichtoptische Mikroskope	St	.A	.A	.A	.A	.A	.A	2
3675 14	Maschinen u. Geräte für die Prüfung der mechanischen Ei- genschaften von metallischen Stoffen, mit elektrischen Prüfverfahren arbeitend	St	.A	1 177	1 245	.A	14 292	21 882	13
3675 16	Maschinen u. Geräte für die Prüfung der mechanischen Ei- genschaften von nichtmetalli- schen Stoffen	St	.A	1 587	1 814	.A	13 579	14 753	7
3675 21	Röntgenanalysegeräte zur Ele- ment- u. Strukturbestimmung u. Werkstoffprüfung	St	.A	992	1 375	.A	25 736	34 998	8
3675 25	Apparate u. Geräte, die Alpha-, Beta- oder Gammastrah- len verwenden, für nichtmedi- zinische Zwecke	St	.A	.A	.A	.A	.A	.A	4
3675 30	Meßgeräte zum Prüfen von Schutzmaßnahmen	St	4 168	2 173	945	4 021	3 744	2 706	7
3675 40	Geräte u. Einrichtungen zum Prüfen von elektrischen Ka- beln, Bauelementen, Verdrah- tungen, Verkabelungen u. In- stallationen	St	65 286	40 898	70 973	49 431	44 683	46 107	31
3675 90	Sonst. elektrische Prüfe- geräte u. -einrichtungen	St	.A	84 852	122 313	.A	93 251	98 703	56
3675 06	Teile u. Zubehör	.	.	.	.	.A	.A	.A	3
3675 07	für nichtoptische Mikroskope	.	.	.	.	.A	45 849	44 308	39
3675	für elektrische Prüfgeräte	.	.	.	.	313 461	257 795	280 655	.
3675	insgesamt	.	.	.	.				
	Elektrische Regel- u. Steuerungs- geräte u. -einrichtungen für bestimmte Anwendungs- gebiete								
3677 11	Elektrische Feuerungsautoma- ten	St	.A	983 834	696 808	.A	19 921	26 797	11

1) In Meldenummer 3672 88 enthalten. - 2) enthält auch die Meldenummer 3672 87.

## 9 Produktion nach Güterarten und Güterklassen - Deutschland

Melde-Nr.	Erzeugnis	Einheit	M e n g e			W e r t in 1000 DM			Anzahl der Betr.
			1992 4. Vj	1993 3. Vj	1993 4. Vj	1992 4. Vj	1993 3. Vj	1993 4. Vj	1993 4. Vj
3677 13	Elektrische Regelgeräte u. -einrichtungen, ausschließ- lich bestimmt für die Heizungs-, Lüf- tungs- u. Klimatechnik	St	.A	2 076 365	2 438 059	.A	291 578	322 794	63
3677 15	für die elektrische Strom- erzeugung u. -verteilung, beginnend am Generator	St	.A	868 245	755 406	.A	41 131	40 408	23
3677 16	Numerische u. Roboter-Steu- erungen	St	.A	31 517	33 069	.A	72 621	78 607	37
3677 18	Sonst. anwendungsabhängige Regel- u. Steuerungsgeräte u. -einrichtungen	St	3 466 827	3 141 430	3 755 334	405 611	391 508	448 431	170
3677 51	Anwendungsunabhängige elektrische Zeitauslöser für Tarifzwecke	St	.A	6 721	7 636	.A	1 792	2 104	4
3677 55	elektrische Zeitschaltgeräte Relais nach VDE 0435	St	.A	2 456 162	3 033 996	.A	58 503	71 916	18
3677 62	Zeitrelais	St	.A	457 824	540 139	.A	30 086	33 320	28
3677 63	Meßrelais	St	.A	301 453	267 200	.A	61 888	82 771	21
3677 65	Melderrelais u. Melder	St	.A	33 912	35 824	.A	5 000	5 277	8
3677 67	Schaltrelais, nicht für Lei- terplatten	St	.A	3 299 815	3 419 438	.A	25 137	24 907	21
3677 68	Schaltrelais für Leiterplat- ten mit einer Schaltspannung über 150 V	St	.A	4 980 516	5 165 130	.A	18 578	19 438	12
3677 81	Fotoelektrische Regel- u. Steuerungsgeräte	St	302 914	287 796	292 323	74 420	65 911	66 247	19
3677 82	Elektrische Fernwirkgeräte	St	.A	101 467	117 129	.A	35 947	38 770	22
3677 84	Elektrische Regler in funktio- nell geschlossener Bauweise für die Prozeßtechnik u.ä. industrielle Anwendungen	St	790 882	580 740	577 405	54 332	48 915	51 155	45
3677 85	Baugruppen für verbindungs- programmierte Steuerungen	St	.A	464 811	421 598	.A	159 129	164 838	44
3677 86	Regel- u. Steuereinrichtungen mit konventionellen u. pro- grammierbaren elektronischen Geräten	St	634 495	611 020	648 768	128 809	117 446	119 493	68
3677 87	Speicherprogrammierbare Steu- erungsgeräte	St	.A	1 174 378	1 451 897	.A	434 635	522 505	97
3677 88	Automatisierungssysteme für die Prozeßtechnik	St	.A	111 263	106 046	.A	129 004	166 664	57
3677 08	Teile u. Zubehör für elek- trische Regel- u. Steuerungs- geräte u. -einrichtungen	.	.	.	.	84 059	86 777	85 041	111
3677	insgesamt	.	.	.	.	2 320 546	2 095 507	2 371 483	.
3681 12	Elektromedizinische Geräte Röntgenapparate u. -geräte für medizinische Zwecke	St	.A	6 233	6 518	.A	413 188	381 795	9
3681 15	Apparate u. Geräte, die Alpha-, Beta- oder Gammastrahlen ver- wenden, für medizinische Zwecke	St	.A	6 830	6 523	.A	7 526	9 935	7
3681 16	Röntgenröhren	St	.A	6 220	6 354	.A	61 946	80 879	5
3681 18	Andere Teile u. Zubehör für Geräte u. Apparate die Rönt- gen-, Alpha-, Beta- oder Gamma- strahlen verwenden	.	.	.	.	.A	78 152	72 625	12
3681 20	Elektrische Dentalbohrmaschinen	St	.A	34 739	29 151	.A	114 790	147 591	12
3681 32	Ultraviolett- oder Infrarotbe- strahlungsgeräte	St	.A	148 722	408 813	.A	19 835	29 162	14
3681 36	Hochfrequenztherapiegeräte Geräte für Elektrodiagnose u. Patientenüberwachung	St	.A	7 804	7 891	.A	7 461	9 799	9
3681 51	Ultraschall Diagnosegeräte	St	.A	5 984	4 991	.A	13 762	5 683	8
3681 53	Elektrokardiographen	St	.A	12 949	13 796	.A	45 538	44 712	5
3681 55	Elektroencephalographen	St	.A	.A	.A	.A	.A	.A	2
3681 58	Andere Geräte für Elektro- diagnose	St	144 686	147 176	179 728	121 561	90 060	97 073	21
3681 60	Elektrochirurgiegeräte	St	801	550	565	10 599	12 167	14 065	7
3681 70	Elektrische Vibrationsmassage- geräte	St	.A	.A	.A	.A	.A	.A	4
3681 81	Elektrische Hörhilfen	St	.A	50 881	51 254	.A	14 093	15 060	16
3681 84	Elektrisch betriebene Implantate	St	.A	.A	.A	.A	.A	.A	1
3681 87	Andere elektrische Geräte zum Beheben von Funktionsschäden oder -gebrechen	St	520	690	457	5 249	5 951	5 982	5
3681 91	Sonstige elektromedizinische Geräte	St	.A	39 368	36 478	.A	162 225	161 359	33
3681 07	Teile u. Zubehör für elektri- sche Geräte zum Beheben von Funktionsschäden od. -gebrechen	.	.	.	.	.A	4 158	6 736	8
3681 08	Teile u. Zubehör für sonst. elektromedizinische Geräte	.	.	.	.	41 809	40 912	43 378	38
3681	insgesamt	.	.	.	.	1 330 462	1 096 411	1 130 849	.
3682 20	Elektrokohlen u. -bürsten (einschl. Bürstenhalter) Graphit- u. amorphe Kohleelek- troden	t	.A	30 354	30 829	.A	107 714	110 352	5
3682 31	Stromzuführungen Kohle- u. Metallbürsten	t	.A	434	400	.A	35 494	36 245	10
3682 36	Bügel- u. Schleifkohlen, Kohleringe	t	.A	65	55	.A	3 018	2 729	5
		St	.A	1 009 115	333 477	.A			

## 9 Produktion nach Güterarten und Güterklassen - Deutschland

Melde-Nr.	Erzeugnis	Einheit	Menge			Wert in 1000 DM			Anzahl der Betr.
			1992 4. Vj	1993 3. Vj	1993 4. Vj	1992 4. Vj	1993 3. Vj	1993 4. Vj	1993 4. Vj
3682 40	Bürstenhalter	t	.A	502	490	.A	26 947	27 186	10
3682 50	Kohleblöcke, -platten u. -stangen zur Herstellung von Kohlebürsten u. anderen Formkörpern	t	.A	7 310 949	7 061 574	.A	8 036	7 870	7
3682 70	Sonst. elektrotechnische Kohleerzeugnisse	t	.A	4 587	3 644	.A	35 832	34 918	4
3682	insgesamt	.	.	1 654	1 153	178 180	217 041	219 300	.
3683 00	Elektrotechnische Fertigerzeugnisse zu elektrischen Isolierzwecken	t	3 267	3 014	3 108	34 483	31 431	34 462	9
3684 10	Elektrische Signal- u. Sicherheitsgeräte	t	1 011	861	947	79 632	71 682	74 858	24
3684 40	Verkehrssignal- u. -sicherungsgeräte	t	.A	2 904	3 765	.A	148 956	154 451	12
3684 60	Bahnsignal- u. -sicherungsgeräte	t	.A	2 904	3 765	.A	148 956	154 451	12
3684 60	Geräte für Sicherheits- u. Alarmanlagen	t	2 281	2 169	2 276	202 867	198 950	201 859	62
3684 90	Sonst. Signal- u. Sicherheitsgeräte	t	.A	219	284	.A	43 654	49 275	26
3684 09	Zubehör, Einzel- u. Ersatzteile	t	.A	609	537	.A	46 784	43 344	21
3684	insgesamt	.	.	.	.	570 087	510 006	523 787	.
3686 00	Elektrische Ausrüstungen für Fahrräder, Kraftfahrzeuge u. Verbrennungsmotoren	t	58 947	50 404	58 402	2 666 183	2 323 524	2 694 134	96
3687 10	Elektrische Ausrüstung für Luft- u. Raumfahrzeuge	t	2 407	2 450	2 392	26 002	18 359	27 500	5
3687 09	Ausrüstung für Luft- u. Raumfahrzeuge, z.B. Anlasser, Generatoren	t	88	63	83	41 023	13 890	52 794	8
3687	Zubehör, Einzel- u. Ersatzteile insgesamt	.	.	.	.	67 025	32 249	80 294	.
3688 30	Elektromagnetische Geräte	t	.A	95	86	.A	2 048	1 949	4
3688 45	Magnetische Spannvorrichtungen, Haltemagnete	St	.A	12 333	13 912	.A	2 048	1 949	4
3688 45	Betätigungsmagnete	t	1 096	972	852	45 945	41 539	38 410	15
3688 50	Schwingmagnete	St	2 110 635	1 959 457	2 016 131	1 510	1 467	1 498	4
3688 50	Schwingmagnete	t	81	56	51	1 510	1 467	1 498	4
3688 91	Elektrische Verriegelungs- u. Entriegelungsmagnete	St	14 892	11 877	12 158	16 304	16 574	17 134	5
3688 93	Elektrische Steuer- u. Ventilmagnete	t	506	461	476	16 304	16 574	17 134	5
3688 93	Elektrische Steuer- u. Ventilmagnete	St	467 018	444 380	458 281	16 304	16 574	17 134	5
3688 94	Elektrische Magnetventile	t	.A	943	932	.A	39 813	39 306	8
3688 94	Elektrische Magnetventile	St	2 018 139	1 940 271	2 037	39 813	39 306	39 306	8
3688 98	Sonst. elektromagnetische Geräte	t	2 118	2 076	2 037	94 303	99 092	96 830	25
3688 98	Sonst. elektromagnetische Geräte	St	1 998 371	2 796 621	2 704 714	94 303	99 092	96 830	25
3688 09	Zubehör, Einzel- u. Ersatzteile	t	.A	102 846	102 408	.A	23 664	24 290	11
3688	insgesamt	.	.A	269	241	.A	11 011	10 345	19
3689	Andere elektrotechnische Erzeugnisse	.	.	.	.	231 835	235 208	229 762	.
3689 10	Elektrozaungeräte	t	25	78	46	822	2 690	1 303	3
3689 20	Elektro-Schmeldefeuergebläse u. dgl.	t	251	253	249	8 914	9 168	8 884	3
3689 80	Sonst. elektrotechnische Erzeugnisse	t	1 517	1 538	1 648	49 195	50 815	54 463	32
3689 09	Zubehör, Einzel- u. Ersatzteile	t	793	666	608	36 559	23 021	29 380	24
3689	insgesamt	.	.	.	.	95 490	85 694	94 030	.
3692 10	Reparaturen, Veredlung u. Montagen von Erzeugnissen dieser Gütergruppe	.	.	.	.	178 241	156 498	173 720	197
3692 30	Reparaturen von Elektromotoren u. -generatoren	.	.	.	.	91 422	88 424	95 367	126
3692 50	Reparaturen von elektrischen Haushaltsgeräten	.	.	.	.	63 577	57 880	60 470	97
3692 80	Reparaturen von Rundfunk-, Fernseh- u. phonotechnischen Geräten u. Einrichtungen u. ä.	.	.	.	.	671 103	638 413	599 245	565
3692	von sonst. elektrotechnischen Erzeugnissen	.	.	.	.	1 004 343	941 215	928 802	.
3692	insgesamt	.	.	.	.	.	7 423	5 993	11
3695 00	Eigenveredlung	.	.	.	.	.A	44 577	45 886	66
3696 00	Lohnveredlung	.	.	.	.	.A	44 577	45 886	66
3697 21	Montagen (einschl. Installationen) von Schaltanlagen	.	.	.	.	585 327	429 482	561 660	247
3697 26	von Kabeln (Verlegen von Kabeln)	.	.	.	.	329 741	228 620	346 089	193
3697 28	von Freileitungen	.	.	.	.	.A	237 359	299 183	70
3697 29	von Fahrleitungen	.	.	.	.	.A	48 107	57 202	11

## 9 Produktion nach Güterarten und Güterklassen - Deutschland

Melde-Nr.	Erzeugnis	Einheit	M e n g e			W e r t in 1000 DM			Anzahl der Betr.
			1992 4. Vj	1993 3. Vj	1993 4. Vj	1992 4. Vj	1993 3. Vj	1993 4. Vj	1993 4. Vj
3697 51	von Nachrichtentechnischen Ge- räten u. Einrichtungen	.	.	.	.	942 909	806 302	1 143 854	240
3697 70	von Meß-, Prüf-, Regel-, Steuerungsgeräten u. -ein- richtungen	.	.	.	.	230 008	212 197	256 977	177
3697 80	von sonst. elektrotechnischen Erzeugnissen	.	.	.	.	1 020 044	913 665	1 100 935	484
3697	insgesamt	.	.	.	.	3 468 181	2 875 732	3 765 900	.
Feinmechanische und optische									
Erzeugnisse, Uhren									
Augenoptik									
Fassungen für Brillen oder ähnliche Waren									
3711 26	aus Kunststoff 1)	1000 St	.A	642	510	.A	23 117	16 878	19
3711 27	aus Edelmetallen oder Edelme- tallplattierungen 1) 2)	1000 St	.	.	.	.	.	.	4
3711 28	aus unedlen Metallen oder sonst. Stoffen 1) 3)	1000 St	.A	402	425	.A	27 668	23 841	17
3711 30	Fassungsteile	1000 St	.	.	.	.A	23 027	27 589	13
3711 41	Kontaktlinsen	1000 St	1 562	2 331	2 178	31 126	33 974	32 353	15
Brillengläser									
beide Flächen fertig bearbeitet									
ohne Korrektionswirkung									
3711 42	mit Korrektionswirkung	1000 St	85	64	58	803	942	815	5
Einstärkengläser (unifokal)									
3711 43	Mehrstärkengläser (multifo- kal)	1000 St	.A	4 992	4 549	.A	84 219	73 106	23
progressiv									
3711 44	nichtprogressiv	1000 St	.A	1 258	1 289	.A	104 087	107 563	24
3711 45	nur eine Fläche fertig	1000 St	.A	1 182	1 209	.A	48 443	49 017	21
bearbeitet (semifinished)									
3711 46	optisch nicht bearbeitet	1000 St	2 127	2 337	1 950	45 988	49 933	42 844	4
3711 47	Sonnenbrillen	1000 St	.A	.A	.A	.A	.A	.A	1
3711 48	Arbeitsschutzbrillen	1000 St	220	70	196	4 974	544	1 508	3
3711 49	Sonst. Schutzbrillen	1000 St	2 131	2 817	2 142	12 928	11 800	10 715	6
z.B. Sportbrillen									
3711 50	Andere verglaste Brillen u. Seh- hilfen	1000 St	.A	.A	.A	.A	.A	.A	2
3711 51	Brillenetuis	1000 St	.A	386	637	.A	106 176	106 360	74
3711	insgesamt	.	.A	.A	.A	.A	.A	.A	2
3711		.	.	.	.	543 432	520 154	495 885	.
Ungefaßte u. gefaßte optische Elemente									
Ungefaßte optische Elemente									
Optische Fasern sowie Bündel u. Kabel aus optischen Fasern									
3712 11	Ungefaßte optische Elemente	kg	287 845	184 716	143 771	5 679	4 457	4 743	4
sonstiger Art									
3712 17	Gefaßte optische Elemente	St	3 200 521	3 433 261	4 519 387	42 091	35 525	42 758	32
Objektive für Ferngläser, Mikroskope u.ä.									
3712 51	Filter u. sonst. gefaßte op- tische Elemente	St	.A	21 596	21 329	.A	7 230	7 437	11
3712 55	insgesamt	St	.A	24 996	28 311	.A	2 895	2 452	9
3712		.	.	.	.	57 771	50 107	57 390	.
Optische Mikroskope (ohne Elek- tronenmikroskope)									
3713 12	Stereomikroskope	St	.A	2 511	2 723	.A	18 122	17 581	6
Mikroskope sonstiger Art									
für Mikrofotografie, Mikroki- nematografie oder Mikropro- jektion 4)									
3713 51	für Meß- u. Zentrierzwecke 5)	St	.A	1 881	1 965	.A	5 817	6 604	4
3713 54	für sonst. Zwecke	St	.A	4 893	5 538	.A	13 969	17 249	3
3713 57	Teile u. Zubehör für optische Mikroskope	.	.	.	.	39 252	36 055	38 211	9
3713 09	insgesamt	.	.	.	.	84 469	73 963	79 645	.
3713		.	.	.	.	.	.	.	.
Ferngläser, Fernrohre u. andere astronomische Geräte									
3715 10	Ferngläser	St	.A	32 965	39 592	.A	20 261	21 905	6
Fernrohre, optische Teleskope u. andere astronomische Instrumente									
3715 50	Teile u. Zubehör für Fern- gläser, Fernrohre u. andere astronomische Geräte	St	.A	.A	.A	.A	.A	.A	5
3715 09	insgesamt	.	.	.	.	.A	.A	.A	4
3715		.	.	.	.	43 213	38 439	30 807	.
Geräte für Geodäsie, Topogra- phie, Fotogrammetrie u. Hydro- graphie									
3717 30	Theodolite u. Tachymeter	St	.A	.A	.A	.A	.A	.A	5
3717 60	Nivellierinstrumente	St	.A	.A	.A	.A	.A	.A	5
3717 90	Andere geodätische, topogra- phische, ozeanographische u. hydrographische Geräte; foto- grammetrische Geräte	St	.A	915	2 520	.A	7 670	7 277	8

1) Für die Klassifizierung von Fassungen nach dem Herstellungsmaterial ist das Mittelteil (nicht der Bügel) maßgebend. Reine Schmuckelemente bleiben unberücksichtigt. - 2) In Meldenummer 3711 28 enthalten. - 3) Enthält auch die Meldenummer 3711 27. - 4) In Meldenummer 3713 54 enthalten. - 5) Enthält auch die Meldenummer 3713 51.

## 9 Produktion nach Güterarten und Güterklassen - Deutschland

Melde-Nr.	Erzeugnis	Einheit	M e n g e			W e r t in 1000 DM			Anzahl der Betr.
			1992 4. Vj	1993 3. Vj	1993 4. Vj	1992 4. Vj	1993 3. Vj	1993 4. Vj	1993 4. Vj
3717 09	Teile u. Zubehör für Geräte für Geodäsie, Topographie, Fotogrammetrie u. Hydrographie	.	.	.	.	.A	10 163	12 443	11
3717	insgesamt	.	.	.	.	35 918	38 534	32 647	.
	Andere optische Geräte								
	Augenärztliche Instrumente u. Geräte, die optische Strahlen verwenden								
3719 11	Ophthalmologische Diagnosegeräte	St	.A	10 979	9 982	.A	21 847	21 086	6
3719 15	Sonstige augenoptische Instrumente u. Geräte	St	.A	.A	.A	.A	.A	.A	5
3719 20	Medizinische Endoskope	St	.A	51 710	56 790	.A	94 368	104 740	10
3719 30	Optische Meßgeräte für chemische u. physikalische Untersuchungen	St	.A	2 242	2 206	.A	34 153	34 153	8
3719 50	Optische Geräte zum Messen oder Prüfen von geometrischen Größen	St	.A	756	838	.A	33 796	33 005	10
3719 91	Optische Geräte zum Messen oder Prüfen von sonst. nichtelektrischen Größen	St	.A	.A	.A	.A	.A	.A	3
3719 95	Zielfernrohre für Waffen; Periskope; Fernrohre für Maschinen u. Geräte	St	.A	9 555	10 931	.A	20 567	17 622	7
3719 99	Sonstige optische Geräte	.	.	.	.	.A	5 065	4 730	11
3719 07	Teile u. Zubehör für optische Geräte für Augenärzte u. für medizinische Endoskope	.	.	.	.	.A	.A	.A	6
3719 09	für andere optische Geräte	.	.	.	.	.A	9 252	9 437	10
3719	insgesamt	.	.	.	.	278 762	225 868	231 094	.
	Fotoapparate								
3721 10	Fotoapparate zur Aufnahme von Dokumenten auf Mikrofilm, Mikrofilme oder and. Mikroträger	St	132	57	51	2 782	1 856	2 274	4
3721 40	Spezialfotoapparate 1)	St	.	.	.	.	.	.	7
3721 70	Andere Fotoapparate 2)	St	.A	31 397	38 286	.A	27 774	32 742	5
3721	insgesamt	.	.	.	.	.A	29 630	35 016	.
	Fotokopierapparate								
3723 10	Elektrostatische Fotokopierapparate	St	.A	.A	.A	.A	.A	.A	7
3723 50	Andere Fotokopier- sowie Thermokopierapparate	St	.A	.A	.A	.A	.A	.A	2
3723	insgesamt	St	44 409	32 837	38 028	213 570	190 489	210 160	.
	Projektions- u. Kinogeräte								
	Stehbildwerfer								
3725 11	Lesegeräte für Mikrofilme, Mikrofilme oder andere Mikroträger	St	8 661	2 563	2 524	7 242	2 769	3 024	5
3725 12	Diaprojektoren	St	95 790	52 412	69 643	31 472	16 458	20 943	8
3725 14	Andere Stehbildwerfer	St	.A	29 623	44 885	.A	18 414	28 212	10
3725 20	Fotografische Vergrößerungs- oder Verkleinerungsapparate	St	.A	.A	.A	.A	.A	.A	2
3725 30	Filmkameras	St	.A	.A	.A	.A	.A	.A	2
3725 40	Filmvorführapparate	St	.A	.A	.A	.A	.A	.A	1
3725	insgesamt	.	.	.	.	.A	51 540	72 703	.
	Geräte für fotografische u. kinematografische Laboratorien, Lichtbildwände								
3727 10	Filmentwicklungsautomaten, Automaten zur Anfertigung von Abzügen auf fotografischem Papier in Rollen	St	4 889	3 685	4 059	34 217	22 058	23 968	12
3727 30	Mikrofilmkopier- u. Mikrofilmentwicklungsgeräte	St	464	193	70	1 435	1 962	1 440	3
3727 50	Andere Geräte für kinematografische u. für fotografische Laboratorien	St	.A	32 510	49 190	.A	15 200	16 459	15
3727 90	Lichtbildwände	St	46 387	22 010	35 841	6 257	4 327	5 098	4
3727	insgesamt	.	.	.	.	.A	43 547	46 965	.
	Zubehör u. Teile für Foto-, Projektions- u. Kinogeräte								
3729 11	Teile u. Zubehör für Fotokopier- u. Thermokopierapparate	.	.	.	.	29 503	18 996	24 816	4
3729 21	Teile u. Zubehör für Geräte für fotografische u. kinematografische Laboratorien sowie für Lichtbildwände	.	.	.	.	4 357	4 130	4 437	13
	Teile u. Zubehör für Fotoapparate, Filmkameras, Projektoren, fotografische oder kinematografische Vergrößerungs- oder Verkleinerungsapparate								
3729 30	Stative für Fotoapparate u. Filmkameras	St	22 232	17 583	17 640	8 170	7 543	10 884	6
3729 40	Belichtungsmesser	St	.A	.A	.A	.A	.A	.A	3
	Gefaßte optische Elemente								

1) In Meldenummer 3721 70 enthalten. - 2) Enthält auch die Meldenummer 3721 40.

## 9 Produktion nach Güterarten und Güterklassen - Deutschland

Melde-Nr.	Erzeugnis	Einheit	M e n g e			W e r t in 1000 DM			Anzahl der Betr.
			1992 4. Vj	1993 3. Vj	1993 4. Vj	1992 4. Vj	1993 3. Vj	1993 4. Vj	1993 4. Vj
3729 51	Objektive für Fotoapparate, Filmkameras, Projektoren, fotografische oder kinematografische Vergrößerungs- oder Verkleinerungsapparate	St	51 599	52 436	72 989	36 687	40 596	41 321	9
3729 55	Filter u. sonst. gefaßte optische Elemente für Fotoapparate, Filmkameras, Projektoren, fotografische oder kinematografische Vergrößerungs- oder Verkleinerungsapparate	St	.A	.A	.A	.A	.A	.A	5
3729 91	Andere Teile u. Zubehör für Fotoapparate	.	.	.	.	.A	7 857	7 231	10
3729 95	für Projektions- u. Kinogeräte	.	.	.	.	.A	3 429	3 374	.9
3729	insgesamt	.	.	.	.	.A	87 445	96 210	.
3751 10	Geräte für Ozeanographie, Hydrologie, Meteorologie u. Geophysik	St	3 113	2 093	2 868	6 797	4 545	5 789	7
3751 41	Hydrologische Geräte	St							
3751 43	Meteorologische Geräte	St							
3751 45	Thermometer für meteorologische Zwecke	St	405 983	257 383	447 076	1 891	1 334	1 974	8
3751 45	Barometer	St	117 794	40 509	63 747	5 214	2 629	3 816	6
3751 49	Hygro-, Psychrometer, kombinierte Thermo-, Baro-, Hygrometer, für meteorologische Zwecke	St	.A	20 847	24 168	.A	1 604	1 736	6
3751 61	Andere meteorologische Geräte	St	180 759	151 104	178 028	10 884	12 350	8 947	11
3751 64	Kompassen u. Navigationsgeräte, feinmechanisch	St							
3751 67	Kompassen für nautische oder aeronautische Zwecke	St	.A	.A	.A	.A	.A	.A	3
3751 70	Sonst. Kompassen	St	.A	.A	.A	.A	.A	.A	4
3751 08	Feinmechanische Navigationsgeräte	St	.A	.A	.A	.A	.A	.A	5
3751	Geophysikalische Geräte	St	888	1 316	1 051	4 839	5 111	3 575	4
3751	Teile u. Zubehör für Geräte für Ozeanographie, Hydrologie, Meteorologie u. Geophysik	.	.	.	.	.A	1 042	656	4
3751	insgesamt	.	.	.	.	.A	46 437	39 742	.
3752 11	Zeichenmaschinen, Zeichentische, Zeichen- u. mathematische Instrumente	St							
3752 15	Reißzeuge	St	252 171	264 224	196 512	3 492	3 319	2 984	6
3752 32	Reißzeug-einzelinstrumente	St	653 946	654 655	487 101	2 676	2 171	1 584	4
3752 35	Zeichenmaschinen	St	17 331	9 275	7 872	6 289	3 438	3 304	5
3752 40	Zeichentische	St	101 719	87 700	64 794	6 652	3 507	2 490	4
3752 50	Präzisionsmaßstäbe	St	.A	.A	.A	.A	.A	.A	2
3752 08	Andere Zeichen- u. Recheninstrumente u. -geräte	St	.A	353 685	419 918	.A	2 748	3 826	6
3752	Teile u. Zubehör für Zeichenmaschinen, Zeichentische, Zeichen- u. mathematische Instrumente	.	.	.	.	.A	.A	.A	2
3752	insgesamt	.	.	.	.	.A	16 760	15 127	.
3753 41	Feinmechanische Geräte zum Messen oder Prüfen von geometrischen Größen	St							
3753 43	Längenmeßinstrumente für den Handgebrauch	St	.A	14 826	21 584	.A	7 280	7 615	7
3753 49	Meßschrauben u. Meßschieber	St	.A	579 813	693 130	.A	14 644	15 016	30
3753 60	Lehrdorne, -ringe, Endmaße u. andere nichtanzeigende Lehren	St	28 014	12 810	17 520	8 477	4 887	4 687	10
3753 09	Sonst. Längenmeß- u. -prüfgeräte für den Handgebrauch	St	.A	125 621	115 984	.A	31 214	28 501	34
3753	Maschinen, Instrumente, Apparate u. Geräte zum Messen oder Prüfen von geometrischen Größen, nicht für den Handgebrauch	.	.	.	.	5 175	4 267	4 321	16
3753	Teile u. Zubehör für feinmechanische Geräte zum Messen oder Prüfen von geometrischen Größen	.	.	.	.	86 847	62 292	60 140	.
3754 21	Andere feinmechanische Meß- u. Regelgeräte	St	835 615	633 758	581 028	34 109	27 066	26 838	11
3754 25	Feinmechanische Geschwindigkeits- u. Drehzahlmesser	St	.A	230 404	238 812	.A	6 415	6 253	11
3754 31	Feinmechanische Zähler (ohne Gas- u. Flüssigkeitszähler)	St	2 450 661	2 126 625	2 370 455	18 304	17 757	20 739	8
3754 33	Feinmechanische Geräte zum Messen der Temperatur u. der Wärmemenge	St	.A	923 917	1 149 336	.A	13 566	14 628	17
3754 33	Feinmechanische Temperaturmeßumformer	St							
3754 33	Feinmechanische Thermometer für technische Zwecke	St							

## 9 Produktion nach Güterarten und Güterklassen - Deutschland

Melde- Nr.	Erzeugnis	Einheit	M e n g e			W e r t in 1000 DM			Anzahl der Betr.
			1992 4. Vj	1993 3. Vj	1993 4. Vj	1992 4. Vj	1993 3. Vj	1993 4. Vj	1993 4. Vj
3754 35	Feinmechanische u. optische Pyrometer	St	-	-	-	-	-	-	-
3754 37	Feinmechanische Geräte zum Messen oder Überwachen der Wärmemenge	St	.A	.A	.A	.A	.A	.A	2
3754 41	Feinmechanische Geräte zur Bestimmung der Feuchtigkeit von Luft u. Gasen für technische Zwecke	St	.A	.A	.A	.A	.A	.A	2
3754 43	Feinmechanische Geräte zum Messen oder Überwachen des Durchflusses von Flüssigkeiten	St	65 027	52 154	57 619	27 756	24 218	25 736	11
3754 45	Feinmechanische Geräte zum Messen oder Überwachen der Füllhöhe von Flüssigkeiten	St	.A	1 072 302	1 124 589	.A	25 659	26 733	9
3754 46	Feinmechanische Geräte zum Messen oder Überwachen des Druckes	St	.A	9 471 045	10 005 924	.A	123 093	126 149	37
3754 47	Feinmechanische Druckmeß- u. Differenzdruckmeßumformer	St	40 535	46 331	47 832	23 191	21 575	20 062	11
3754 49	Feinmechanische Geräte zum Messen oder Überwachen anderer veränderlicher Größen von Gasen oder Flüssigkeiten	St	171 223	98 860	110 213	14 809	14 508	14 694	14
3754 62	Dichtemesser (Araometer; Senkwaagen) u. ähnliche schwimmende Vorrichtungen	St	.A	.A	.A	.A	.A	.A	2
3754 63	Feinmechanische Meßgeräte für chemische u. physikalische Untersuchungen	St	.A	5 513	5 048	.A	13 031	12 817	12
3754 69	Feinmechanische Geräte zum Messen sonst. nichtelektrischer Größen	St	40 376	31 369	43 769	21 192	19 836	20 044	13
3754 72	Flüssigkeitszähler								
	Wasserzähler								
3754 72	Haus-Wasserzähler gemäß DIN ISO 4064 Teil 1	St	.A	1 275 674	1 078 383	.A	49 572	41 930	17
3754 75	Andere Wasserzähler	St	.A	38 611	169 892	.A	24 393	24 121	8
3754 79	Sonst. Flüssigkeitszähler	St	.A	63 829	39 826	.A	21 792	19 773	8
3754 81	Gaszähler (ohne Stationsgaszähler)								
3754 81	für den Niederdruckbereich (bis 1 bar) 1)	St							8
3754 89	für den Hochdruckbereich (über 1 bar) 2)	St	.A	403 599	349 818	.A	47 221	41 621	2
3754 91	Feinmechanische Regelgeräte	St	115 215	80 258	86 441	3 858	2 850	2 976	6
3754 93	Feinmechanische Thermostate	St	346 441	333 299	290 709	35 456	32 334	30 896	5
3754 95	Feinmechanische Druckregelgeräte	St	34 850	23 746	26 867	3 808	3 206	3 017	4
3754 99	Hydraulische oder pneumatische Regelgeräte	St	.A	115 265	130 099	.A	28 476	27 704	6
3754 07	Sonst. feinmechanische Regelgeräte	St	.A	115 265	130 099	.A	28 476	27 704	6
3754 07	Teile u. Zubehör für Gas- u. Flüssigkeitszähler	.	.	.	.	.A	33 986	28 046	18
3754 09	für andere feinmechanische Meßgeräte sowie für feinmechanische Regelgeräte	.	.	.	.	.A	71 267	77 770	57
3754	insgesamt	.	.	.	.	658 906	628 588	622 296	.
3757 10	Nichtmedizinische Atmungsgeräte								
3757 10	Umgebungsluftabhängige Atmungsgeräte	St	2 957 661	3 190 919	3 431 052	38 226	29 874	35 896	8
3757 50	Andere nichtmedizinische Atmungsgeräte	St	.A	.A	.A	.A	.A	.A	5
3757 09	Teile u. Zubehör für nichtmedizinische Atmungsgeräte	.	.	.	.	.A	.A	.A	2
3757	insgesamt	.	.	.	.	54 073	40 293	47 531	.
3759 10	Andere feinmechanische Geräte								
3759 10	Präzisionswaagen	St	.A	20 033	22 124	.A	32 431	32 657	5
3759 30	Zentrifugen für Laboratorien	St	.A	8 800	7 394	.A	26 629	23 591	4
3759 40	Laborgeräte zum Filtrieren oder Reinigen von Flüssigkeiten	St	23 777	19 690	23 545	12 177	9 786	11 244	8
3759 50	Spezielle Laborgeräte zum Mischen, Kneten, Zerkleinern, Mahlen, Sieben, Sichten, Homogenisieren, Emulgieren oder Rühren	St	13 731	25 827	21 107	3 556	3 207	4 216	5
3759 71	Geräte u. Modelle zu Vorführzwecken u. Unterricht								
3759 71	von der für den Unterricht in Physik, Chemie oder Technik verwendeten Art	St	.A	190 557	181 805	.A	28 369	28 449	10
3759 75	sonstiger Art	St	24 348	72 477	91 233	10 821	11 680	14 269	7
3759 80	Sonstige feinmechanische Geräte	.	.	.	.	.A	55 999	66 212	32
3759 07	Teile u. Zubehör für Geräte u. Modelle zu Vorführzwecken	.	.	.	.	810	682	712	3
3759 09	für andere feinmechanische Geräte	.	.	.	.	49 123	49 080	45 468	37
3759	insgesamt	.	.	.	.	258 369	217 863	226 818	.

1) In Meldenummer 3754 89 enthalten. - 2) Enthält auch die Meldenummer 3754 81.



9 Produktion nach Güterarten und Güterklassen - Deutschland

Melde-Nr.	Erzeugnis	Einheit	M e n g e			W e r t in 1000 DM			Anzahl der Betr.
			1992 4. Vj	1993 3. Vj	1993 4. Vj	1992 4. Vj	1993 3. Vj	1993 4. Vj	1993 4. Vj
3761 11	Medizinische Geräte Spritzen (ohne Ganzglas- spritzen)	1000 St	.A	260 832	322 946	.A	20 622	23 190	9
3761 14	Hohlnadeln aus Metall	1000 St	17 061	13 696	15 135	9 166	8 423	8 705	5
3761 17	Operationsnähnadeln	1000 St	.A	.A	.A	.A	.A	.A	3
3761 19	Andere Nadeln, Kanülen, Kathe- ter u. dgl.	1000 St	.A	.A	.A	.A	.A	.A	15
3761 31	Bohrinstrumente u. -werkzeuge für zahnärztliche Bohr- maschinen	1000 St	18 349	17 211	19 173	46 330	40 105	46 103	11
3761 35	Sonst. zahnärztliche Geräte u. Instrumente	1000 St	.A	5 721	6 983	.A	67 808	78 239	26
3761 40	Augenärztliche Instrumente u. Geräte	1000 St	87	52	63	1 974	1 596	1 569	7
3761 51	Blutdruckmeßgeräte	St	97 928	76 732	96 239	5 982	4 737	6 548	4
3761 55	Andere medizinische Untersu- chungsgeräte	St	.A	765 208	888 569	.A	43 037	47 030	14
3761 60	Künstliche Nieren	St	.A	.A	.A	.A	.A	.A	3
3761 71	Geräte für die Mechanotherapie u. Psychotechnik	St	.A	.A	.A	.A	.A	.A	2
3761 75	Geräte für Ozon-, Sauerstoff-, Aerosol- u. Atmungstherapie, Beatmungsgeräte zum Wiederbe- leben	St	.A	98 361	132 365	.A	45 228	66 757	7
3761 81	Transfusionsgeräte (einschl. Infusionsgeräten)	1000 St	.A	62 698	71 718	.A	90 760	106 406	12
3761 85	Apparate u. Geräte für Anästhesie	St	.A	.A	.A	.A	.A	.A	3
3761 90	Sonst. medizinische Geräte u. Instrumente	St	.A	159 796	101 175	935 069	167 568	180 321	65
3761 08	Teile u. Zubehör für medizini- sche Geräte	.	.	.	.	120 963	104 406	108 508	44
3761	insgesamt	.	.	.	.	714 790	669 890	808 250	.
	Sterilisierapparate, medizinisch- chirurgische Möbel, Dental- stühle u. dgl.								
	Sterilisierapparate für medi- zinische oder chirurgische Zwecke oder für Laboratorien								
3765 31	stationär	St	.A	126	152	.A	10 638	13 791	8
3765 35	transportabel	St	.A	3 609	5 218	.A	9 424	11 949	6
3765 41	Spezialtische, -bänke, -stüh- le zur Untersuchung, Operation oder Krankenbehandlung	St	.A	19 396	17 894	.A	35 629	42 212	16
3765 45	Zahnärztliche Behandlungs- stühle (Dentalstühle) u.ä. Stühle mit Schwenk-, Kipp- u. Hebevorrichtung	St	.A	1 342	1 717	.A	15 048	19 763	7
3765 49	Sonst. medizinisch-chirurgi- sche Möbel	St	.A	99 112	103 503	.A	55 379	67 781	21
3765 08	Teile für Sterilisierapparate, medizinisch-chirurgische Mö- bel, Dentalstühle u. dgl.	.	.	.	.	.A	7 950	13 478	12
3765	insgesamt	.	.	.	.	187 859	134 068	168 974	.
	Orthopädiemechanische Erzeug- nisse								
3767 11	Krampfaderstrümpfe	St	.A	1 810 917	1 885 418	.A	59 307	64 247	15
3767 15	Medizinische Leibbinden	St	.A	123 081	132 281	.A	11 279	11 377	53
3767 20	Stumpfstrümpfe, orthopädische Suspensorien u. Bandagen, Bruchbänder	St	.A	1 004 975	804 394	.A	25 131	21 726	37
3767 31	Fußstützenrohlinge	St	961 600	880 470	992 438	10 338	9 816	10 683	9
3767 35	Fußstützen, endgeformt	St	.A	558 093	583 036	.A	9 795	10 365	42
3767 40	Andere orthopädische Stütz- apparate	St	.A	117 984	109 485	.A	25 840	24 289	55
3767 71	Zahnprothesen, nach individu- ellen Abdrücken gefertigt	.	.	.	.	487 976	311 518	368 445	450
3767 75	Teile für die Zahnprothetik	.	.	.	.	63 221	45 400	57 833	123
3767 83	Künstliche Gelenke	St	246 938	210 000	246 443	49 548	45 784	50 478	11
3767 86	Andere Implantate	St	.A	130 965	150 304	.A	14 890	16 393	9
3767 87	Orthopädische Paßteile für Prothesen	kg	121 646	104 359	85 707	24 240	20 970	17 377	12
3767 89	Prothesen (ohne Zahn- u. Augen- prothesen)	St	.A	87 720	71 823	.A	25 155	25 855	50
3767 90	Sonst. orthopädiemechanische Erzeugnisse	.	.	.	.	38 270	40 907	42 952	31
3767 09	Teile u. Zubehör für ortho- pädiemechanische Erzeugnisse	.	.	.	.	15 638	16 081	16 453	14
3767	insgesamt	.	.	.	.	852 194	661 873	738 473	.
	Armband-, Taschen- u. ähnliche Uhren mit Kleinuhrwerk								
	Armbanduhren, mit einem Gehäu- se aus Edelmetall oder -plat- tierungen auf Edelmetall								
3771 11	elektrisch 1)	St							3
3771 15	nichtelektrisch 2)	St	11 163	7 875	11 187	14 234	11 416	15 039	2
	Taschen- u. ähnliche Uhren, mit einem Gehäuse aus Edelme- tall oder -plattierungen auf Edelmetall								
3771 41	elektrisch 3)	St							-
3771 45	nichtelektrisch 4)	St	.A	.A	.A	.A	.A	.A	1

1) In Meldenummer 3771 15 enthalten. - 2) Enthält auch die Meldenummer 3771 11. - 3) In Meldenummer 3771 45 enthalten.  
4) Enthält auch die Meldenummer 3771 41.

## 9 Produktion nach Güterarten und Güterklassen - Deutschland

Melde-Nr.	Erzeugnis	Einheit	M e n g e			W e r t in 1000 DM			Anzahl der Betr.
			1992 4. Vj	1993 3. Vj	1993 4. Vj	1992 4. Vj	1993 3. Vj	1993 4. Vj	1993 4. Vj
3771 71	Armbanduhren, mit einem Gehäuse aus sonst. Material	St	.A	436 360	427 521	.A	53 733	53 228	12
3771 75	elektrisch	St	137 043	95 643	105 352	6 486	3 821	4 577	5
	nichtelektrisch								
	Taschen- u. ähnliche Uhren, mit einem Gehäuse aus sonst. Material								
3771 81	elektrisch	St	.A	.A	.A	.A	.A	.A	3
3771 85	nichtelektrisch	St	53 414	36 646	61 086	2 355	1 695	2 712	3
3771 90	Andere Uhren mit elektrischem od. nichtelektrischem Uhrwerk	St	.A	.A	.A	.A	.A	.A	1
3771	insgesamt	St	.A	599 057	623 251	.A	71 977	76 626	.
	Andere Uhren (ohne elektrische Uhrenanlagen, Zeitkontrollapparate, Zeitmesser, Radiouhren u. Zeitauslöser								
	Wecker								
3773 12	elektrisch mit Batterie oder Akkumulator	St							10
3773 15	betrieben 1) für Netzanschluß 2)	St	.A	1 822 532	2 429 872	.A	23 021	36 123	1
	nichtelektrisch								
3773 31	Großwecker	St	.A	.A	.A	.A	.A	.A	3
3773 38	Sonst. Wecker	St	-	-	-	-	-	-	-
3773 52	Wanduhren, elektrisch	St	108 547	90 386	79 916	1 517	1 925	1 640	5
3773 53	Küchenuhren	St	.A	107 065	167 025	.A	6 545	9 683	15
	Andere elektrische Wanduhren								
3773 54	Wanduhren, nichtelektrisch	St	40 259	61 493	49 739	3 382	7 331	5 812	7
3773 57	Kuckucksuhren	St	74 748	81 528	59 604	808	1 021	824	4
3773 58	Jockeyuhren	St	.A	15 488	17 375	.A	3 421	3 975	5
3773 91	Sonst. Wanduhren	St	515 398	367 111	398 831	15 957	14 582	14 872	5
3773 92	Jahresuhren, elektrisch	St	.A	388 216	258 046	.A	7 534	6 428	11
3773 93	Tisch- u. Kaminuhren, elektrisch	St	.A	2 119	2 524	.A	653	671	4
3773 96	Sonst. elektrische Uhren	St	.A	.A	.A	.A	.A	.A	5
3773 97	Tisch- u. Kaminuhren, Jahresuhren, nichtelektrisch	St	.A	.A	.A	.A	.A	.A	5
3773	Sonst. nichtelektrische Uhren insgesamt	St	.A	3 032 996	3 516 187	.A	72 316	86 317	.
3774 00	Armaturbrettuhren u.ä. für Kraftfahrzeuge, Luftfahrzeuge, Schiffe oder andere Fahrzeuge	St	1 374 076	425 711	429 229	32 712	6 849	6 065	5
	Nichtelektrische Zeitkontrollapparate, Zeitmesser u. Zeitauslöser								
3775 10	Arbeitszeitregistrieruhren	St	-	-	-	-	-	-	-
3775 20	Kurzzeitmesser	St	.A	.A	.A	.A	.A	.A	4
3775 60	Andere Zeitkontrollapparate, Zeitmesser u. -auslöser mit nichtelektrischem Uhrwerk	St	.A	.A	.A	.A	.A	.A	5
3775	insgesamt	St	.A	174 086	157 867	.A	3 768	2 893	.
	Uhrwerke, Uhrrohwerke u. Einzelteile für Uhren								
3779 22	Kleinuhrwerke, elektrisch u. nichtelektrisch	St *	.A	.A	.A	.A	.A	.A	-
	darunter zum Absatz bestimmt	St	.A	.A	.A	.A	.A	.A	-
3779 24	Andere Uhrwerke	St *	.A	5 489 008	6 244 321	.A	14 945	17 809	13
3779 27	elektrisch	St *	.A	4 368 131	4 783 801	.A	14 945	17 809	13
	darunter zum Absatz bestimmt	St *	.A	.A	.A	.A	.A	.A	10
	nichtelektrisch	St *	.A	173 400	179 304	.A	10 187	10 760	10
	darunter zum Absatz bestimmt	St	.A	.A	.A	.A	.A	.A	10
3779 32	Gehäuse u. Gehäuseteile für Armband-, Taschen- u. ähnliche Uhren mit Kleinuhrwerk								
	Gehäuse aus Edelmetall oder Edelmetallplattierungen auf Edelmetall	St	.A	.A	.A	.A	.A	.A	2
3779 36	Gehäuse aus anderem Material	St	.A	172 296	192 364	.A	2 339	2 779	5
3779 38	Gehäuseteile	kg	.A	.A	.A	.A	.A	.A	1
3779 52	Gehäuse für andere Uhren	St	65 193	50 273	72 695	3 154	1 739	2 062	4
3779 58	Gehäuseteile für andere Uhren	kg	.A	.A	.A	.A	.A	.A	3
3779 91	Uhrfedern	St	6 064 000	5 452 020	5 797 590	843	768	690	3
3779 95	Zifferblätter aus Metall für Armband-, Taschen- u. ähnliche Uhren mit Kleinuhrwerk	St	.A	2 146 147	1 750 512	.A	6 910	6 140	4
3779 96	für andere Uhren	St	.A	1 942 501	2 222 118	.A	2 931	3 178	6
3779 98	Sonst. Uhrenteile	kg	.A	532 659	521 988	.A	25 372	25 041	21
3779	insgesamt	.	.	.	.	84 336	70 968	73 591	.
	Reparaturen, Veredlung u. Montagen von Erzeugnissen dieser Gütergruppe								
3792 10	Reparaturen von optischen Erzeugnissen	.	.	.	.	.A	30 281	26 633	40
3792 20	von Foto-, Projektions- u. Kinogeräten	.	.	.	.	5 675	7 484	7 832	13
3792 50	von feinmechanischen Erzeugnissen	.	.	.	.	94 717	84 851	93 967	134
3792 70	von Uhren	.	.	.	.	.A	2 402	2 630	12
3792	insgesamt	.	.	.	.	131 299	125 018	131 122	.

1) In Meldenummer 3773 15 enthalten. - 2) Enthält auch die Meldenummer 3773 12.

## 9 Produktion nach Güterarten und Güterklassen - Deutschland

Melde- Nr.	Erzeugnis	Einheit	M e n g e			W e r t in 1000 DM			Anzahl der Betr.
			1992 4. Vj	1993 3. Vj	1993 4. Vj	1992 4. Vj	1993 3. Vj	1993 4. Vj	1993 4. Vj
3795 30	Eigenveredlung von feinmechanischen u. opti- schen Erzeugnissen	.	.	.	.	.A	.A	.A	3
3795 50	von Uhren	.	.	.	.	-	-	-	-
3795	insgesamt	.	.	.	.	.A	.A	.A	.
3796 30	Lohnveredlung von feinmechanischen u. opti- schen Erzeugnissen	.	.	.	.	.A	.A	.A	25
3796 50	von Uhren	.	.	.	.	.A	.A	.A	1
3796	insgesamt	.	.	.	.	.A	.A	.A	.
3797 30	Montagen von feinmechanischen u. opti- schen Erzeugnissen	.	.	.	.	48 583	40 069	44 565	25
3797 50	von Uhren	.	.	.	.	.A	75	50	3
3797	insgesamt	.	.	.	.	.A	40 144	44 615	.
Eisen-, Blech- u. Metallwaren									
3811 10	Handelswaffen Pistolen u. Revolver	St	40 559	32 632	41 158	24 848	15 536	22 136	6
3811 51	Sport-, u. Jagdgewehre	St	5 269	4 370	4 644	3 344	2 790	3 423	4
3811 54	Jagdbüchsen	St	3 994	1 222	1 613	6 285	2 595	2 789	3
3811 57	Jagdflinten u. sonst. Jagdge- wehre aller Art	St	.A	4 019	5 576	.A	9 139	11 291	5
3811 70	Andere Feuerwaffen u.ä., bei denen die Explosionswirkung einer Treibladung genutzt wird	St	381 591	329 176	374 003	24 629	22 907	26 527	5
3811 80	Andere Waffen (ohne blanke Waffen)	St	.A	41 800	46 426	.A	14 519	17 994	8
3811 91	Schießbedarf für Handelswaffen z.B. Patronen, Kugeln, Schrot	.	.	.	.	.A	29 349	29 725	8
3811 95	Teile für Handelswaffen	.	.	.	.	.A	6 615	7 336	8
3811	insgesamt	.	.	.	.	132 891	103 450	121 221	.
Handwerkzeuge									
3821 14	Hobel, Äxte, Hämmer u.ä. Beitel, Hobeleisen, Hobel, Stech- u. Schnitzwerkzeuge	t	.A	122	120	.A	5 551	5 692	4
3821 17	Äxte, Beile, Häpen u.ä. Werk- zeuge zum Hauen od. Spalten	t	.A	275	355	.A	3 579	4 121	4
3821 18	Hämmer u. Fäustel	t	.A	434	366	.A	5 091	4 487	8
3821 31	Feilen u. Raspeln	t	.A	165	182	.A	5 068	4 854	4
3821 33	Kneifzangen u. andere Zangen, Pinzetten u.ä. Werkzeuge	t	.A	1 736	1 745	.A	34 230	35 984	30
3821 35	Scheren zum Schneiden von Metall	t	307	315	318	4 733	4 894	4 794	5
3821 39	Rohrschneider, Bolzenschneider, Locheisen, Lochzangen u.ä. Werkzeuge	t	.A	.A	.A	.A	.A	.A	2
3821 51	Schraubenschlüssel (einschl. Einsatz- u. dazugehöriger Betätigungswerkzeuge) fest	t	.A	2 163	2 121	.A	38 940	39 627	19
3821 52	verstellbar (auch Rohr- zangen)	t	.A	370	390	.A	6 664	6 563	7
3821 53	Steckschlüssel, Steckschlüs- seleinsätze u. dazugehöri- ge Verbindungs- u. Antriebs- teile	t	.A	1 496	1 540	.A	33 235	34 464	16
3821 54	Schraubenzieher (Handschrauben- dreher)	t	.A	1 555	1 602	.A	41 105	42 237	21
3821 55	Schraubendreheinsätze u. da- zugehörige Verbindungs- u. An- triebsteile	t	.A	332	352	.A	9 609	9 721	11
3821 57	Schraubstöcke, Klebschrauben, Feilkloben u.ä. Spannwerkzeuge	t	.A	1 863	2 044	.A	7 242	9 826	9
3821 59	Schraubzwingen, Schraubknechte u.ä. Verleimungswerkzeuge, Dielenpressen, Hobelbankspind- eln, -haken u. -zubehör	t	2 733	2 443	2 460	14 656	16 543	15 399	5
3821 71	Bohrwerkzeuge	t	.A	.A	.A	.A	.A	.A	3
3821 72	Werkzeuge für Maurer, Former u. Gießer, Zementarbeiter, Gip- ser, Maler u.ä.	t	.A	692	795	.A	12 774	12 159	13
3821 73	mit Patronen betriebene Werk- zeuge zum Nieten, Befestigen von Bolzen, Dübeln usw.	t	-	.A	-	-	.A	-	-
3821 75	Lötampen	t	-	-	-	-	-	-	-
3821 77	Sonstige Werkzeuge, Ambosse so- wie Schleifapparate für Hand- u. Fußantrieb	t	.A	2 068	1 975	.A	41 941	44 971	43
Anreiß-, Meß- u. sonst. Werkzeuge									
3821 91	Einfache Anreiß- u. Meßzeuge für Handwerker, Rohlinge Längenmeßzeuge (Bandmaße, Meßlatten u. ä.)	.	.	.	.	15 699	14 763	16 831	12
3821 94	Wasserwaagen, Senklote u.ä. Meßzeuge für Handwerker	.	.	.	.	.A	.A	.A	3

## 9 Produktion nach Güterarten und Güterklassen - Deutschland

Melde-Nr.	Erzeugnis	Einheit	M e n g e			W e r t in 1000 DM			Anzahl der Betr.
			1992 4. Vj	1993 3. Vj	1993 4. Vj	1992 4. Vj	1993 3. Vj	1993 4. Vj	1993 4. Vj
3821 97	Anreißinstrumente für Hand- werker	.	.	.	.	.A	.A	.A	2
3821 99	Vorgearbeitete Teile (Rohlinge) für Handwerkzeuge	t	.A	443	464	.A	3 100	3 498	6
3821	insgesamt	.	.	.	.	328 896	291 533	306 337	.
	Handsägen, Sägeblätter								
	Handsägen								
3823 11	für die Bearbeitung von metal- lischen Werkstoffen	t	65	45	50	1 618	1 226	1 475	4
3823 12	für die Bearbeitung von nicht- metallischen Werkstoffen	t	1 102	1 237	1 309	12 024	12 885	14 276	12
3823 21	Kreissägeblätter								
3823 21	Segmentsägeblätter für die Bearbeitung von Metall	t	415	375	495	11 091	9 444	10 794	6
3823 23	Kreissägeblätter für die Bearbeitung von Metall	t	.A	124	141	.A	7 258	7 382	10
3823 25	Sonstige Kreissägeblätter für die Bearbeitung von Metall	t	.A	262	323	.A	2 578	3 592	4
3823 27	Kreissägeblätter für die Bearbeitung von nichtmetal- lischen Werkstoffen	t	.A	463	543	.A	9 480	11 564	13
	Bandsägeblätter								
3823 31	Bandsägeblätter für die Bearbeitung von Metall	t	666	625	617	24 620	22 326	21 691	4
3823 35	Bandsägeblätter für die Bearbeitung von nichtmetal- lischen Werkstoffen	t	.A	127	123	.A	2 660	2 600	4
	Andere Sägeblätter								
3823 51	Langsägeblätter für die Bearbeitung von Metall	t	.A	83	82	.A	4 831	4 728	6
3823 53	Sägeblätter sonstiger Art, für die Bearbeitung von Metall	t	.A	.A	.A	.A	.A	.A	2
3823 55	Sägeketten für die Bearbei- tung von nichtmetallischen Werkstoffen	t	.A	.A	.A	.A	.A	.A	1
3823 59	Sägeblätter sonstiger Art, für die Bearbeitung von nichtmetallischen Werkstoffen	t	.A	41	46	.A	3 028	3 478	4
	Sägeblätter mit arbeitendem Teil aus gesinterten Hartmetallen								
3823 71	Sägeblätter für die Bearbei- tung von Metall	t	311	315	363	8 470	7 418	8 725	8
3823 74	Kreissägeblätter für die Be- arbeitung von nichtmetallischen Werkstoffen	t	.A	104	107	.A	5 466	5 777	6
3823 77	Sonstige Sägeblätter für die Bearbeitung von nichtmetal- lischen Werkstoffen	t	199	181	204	15 334	12 974	14 351	7
	Sägeblätter mit arbeitendem Teil aus Diamanten oder aggro- merierten Diamanten								
3823 91	Kreissägeblätter	.	.	.	.	13 391	14 119	13 441	9
3823 95	Sonstige Sägeblätter	.	.	.	.	.A	6 474	6 722	7
3823	insgesamt	.	.	.	.	135 976	124 284	133 700	.
	Messer u. Schneidklingen für Maschinen oder mechanische Geräte								
3824 21	Kreismesser für die Metallbear- beitung	t	119	90	108	9 875	8 308	8 099	5
3824 25	Sonstige Messer u. Schneidklingen für die Metallbearbeitung	t	.A	480	532	.A	8 783	9 024	8
3824 31	Kreismesser für Küchenmaschinen oder für Maschinen für die Nahrungsmittelindustrie	t	.A	282	303	.A	7 411	8 044	7
3824 35	Sonstige Messer u. Schneidklingen für Küchenmaschinen oder für Maschinen für die Nahrungs- mittelindustrie	t	.A	207	216	.A	7 538	7 930	6
3824 50	Messer u. Schneidklingen für Maschinen für die Landwirt- schaft, den Gartenbau oder die Forstwirtschaft	t	.A	865	910	.A	4 796	4 499	7
3824 71	Kreismesser für sonstige Maschinen u. mechanische Geräte	t	.A	121	160	.A	6 261	7 479	9
3824 75	Andere Messer u. Schneidklingen für sonstige Maschinen u. mechanische Geräte	t	.A	760	837	.A	26 133	27 847	27
3824	insgesamt	t	3 019	2 805	3 067	70 638	69 230	72 922	.
	Auswechselbare Werkzeuge für die Bearbeitung von nichtmetal- lischen Werkstoffen (ohne Hart- metall- u. Diamantwerkzeuge)								
3825 11	Mauerbohrer-, Erd-, Gesteins- oder Tiefbohrwerkzeuge	t	.A	.A	.A	.A	.A	.A	2
3825 20	Maschinenbohrer f.d. Bearbei- tung v. Holz u. sonst. nicht- metallischen Werkstoffen (ohne Steinbohrer)	t	.A	.A	.A	.A	.A	.A	6
3825 40	Fräswerkzeuge	t	.A	279	254	.A	14 459	16 115	7
3825 60	Drehwerkzeuge	t	.A	.A	.A	.A	.A	.A	1
	Andere auswechselbare Werkzeuge								
3825 70	für Arbeiten im Mauerwerk, Berg-, Straßen- u. Tiefbau	t	.A	829	895	.A	12 350	12 231	8
3825 90	sonstiger Art	t	.A	116	135	.A	12 683	15 027	10
3825	insgesamt	t	.A	1 830	1 846	.A	52 075	55 464	.

## 9 Produktion nach Güterarten und Güterklassen - Deutschland

Melde-Nr.	Erzeugnis	Einheit	M e n g e			W e r t in 1000 DM			Anzahl der Betr.
			1992 4. Vj	1993 3. Vj	1993 4. Vj	1992 4. Vj	1993 3. Vj	1993 4. Vj	1993 4. Vj
	Drehwerkzeuge, Ziehwerkzeuge u.ä.								
3826 10	Drehwerkzeuge u.a. einzahnige Zerspanungswerkzeuge für Metall	t	144	97	108	11 522	8 493	8 107	17
3826 40	Ziehwerkzeuge für Draht-, Rohr- u. Stangenzug	t	259	288	309	12 009	12 392	12 244	12
3826	insgesamt	t	402	385	417	23 531	20 885	20 351	.
	Auswechselbare Werkzeuge mit arbeitendem Teil aus gesinterten Hartmetallen								
3828 12	Plättchen für Werkzeuge, nicht gefaßt	t	.A	188	192	.A	42 037	41 415	17
3828 15	Stäbchen, Spitzen u.ä. Formstücke für Werkzeuge, nicht gefaßt	t	63	46	48	14 035	10 448	10 604	5
3828 21	Mauerbohrer	t	.A	772	1 024	.A	26 355	27 009	5
3828 22	Erd-, Gesteins- oder Tiefbohrwerkzeuge	t	132	68	82	5 208	3 517	4 208	3
3828 25	Andere Bohrwerkzeuge für die Bearbeitung von nichtmetallischen Werkstoffen	t	250	217	281	22 049	20 235	23 045	14
	Andere auswechselbare Werkzeuge für die Bearbeitung von nichtmetallischen Werkstoffen, mit arbeitendem Teil aus gesinterten Hartmetallen								
3828 28	für Arbeiten im Berg-, Straßen- u. Tiefbau	t	.A	176	176	.A	10 064	10 858	5
3828 29	sonstiger Art	t	.A	71	70	.A	21 727	21 153	8
3828 31	Hartmetall-Ziehwerkzeuge für Draht-, Rohr- u. Stangenzug u. ä. Werkzeuge für spanlose Umformung von Metall	t	.A	209	250	.A	10 375	11 107	16
3828 35	Hartmetall-Kaltpreßwerkzeuge für die Massivumformung von Metall	t	.A	36	36	.A	3 831	3 009	9
3828 37	Drehwerkzeuge u. andere einzahnige Zerspanungswerkzeuge für die Bearbeitung von Metall	t	583	502	511	86 607	77 372	71 404	27
3828	insgesamt	t	2 717	2 286	2 670	245 733	225 961	223 812	.
	Auswechselbare Werkzeuge mit arbeitendem Teil aus Diamanten oder agglomerierten Diamanten (ohne Sägeblätter, Messer u. Schneidklingen)								
3829 21	Erd-, Gesteins- oder Tiefbohrwerkzeuge	.	.	.	.	8 969	7 896	7 656	4
3829 23	Diamantziehwerkzeuge	.	.	.	.	.A	2 834	2 616	6
3829 25	Bohrwerkzeuge	.	.	.	.	.A	1 787	1 743	7
3829 27	Reibahlen, Ausbohr- u. Räumwerkzeuge	.	.	.	.	.A	4 491	4 205	3
3829 29	Andere auswechselbare Werkzeuge aus Diamanten oder agglomerierten Diamanten	.	.	.	.	.A	28 593	28 908	20
3829	insgesamt	.	.	.	.	.A	45 601	45 128	.
	Heiz- u. Kochgeräte								
	Raumheizöfen u. andere Heizgeräte für den Haushalt für Feuerung mit gasförmigen Brennstoffen								
3831 11	mit eigener Abgasabführung	St	.A	.A	.A	.A	.A	.A	14
3831 15	ohne eigene Abgasabführung	St	.A	.A	.A	.A	.A	.A	2
3831 40	für Feuerung mit flüssigen Brennstoffen	St	.A	23 503	42 214	.A	10 980	19 030	12
3831 70	für Feuerung mit festen Brennstoffen	St	36 912	27 580	33 555	25 674	19 368	25 313	14
3831	insgesamt	St	183 270	114 633	169 583	111 435	66 734	99 918	.
	Herde u. andere Kochgeräte für den Haushalt für Feuerung mit gasförmigen Brennstoffen								
3833 11	Gas-Einbaugeräte	St	5 847	10 166	9 852	5 347	8 931	9 452	5
3833 13	Gas-Kochmulden (einschl. Gas-Kochfeldern aus Glaskeramik)	St	.A	11 929	9 411	.A	3 868	2 869	6
3833 15	Gas-Standherde	St	.A	96 640	89 570	.A	60 020	56 580	9
3833 19	Andere Kochgeräte u. dgl.	St	.A	54 447	.A	.A	11 294	.A	2
3833 40	für Feuerung mit flüssigen Brennstoffen	St	.A	.A	.A	.A	.A	.A	3
	für Feuerung mit festen Brennstoffen								
3833 71	Kohlenherde	St	.A	10 297	8 793	.A	4 881	4 408	7
3833 75	Andere Kochgeräte u. dgl.	St	.A	.A	.A	.A	.A	.A	2
3833	insgesamt	St	168 178	207 852	150 742	85 753	90 429	80 531	.

## 9 Produktion nach Güterarten und Güterklassen - Deutschland

Melde- Nr.	Erzeugnis	Einheit	M e n g e			W e r t in 1000 DM			Anzahl der Betr.
			1992 4. Vj	1993 3. Vj	1993 4. Vj	1992 4. Vj	1993 3. Vj	1993 4. Vj	1993 4. Vj
3834 00	Heiz- u. Kochgeräte für Feuer- ung mit festen, flüssigen oder gasförmigen Brennstoffen, aus Eisen oder Stahl, für gewerb- liche Zwecke (ohne Großküchen- geräte u. Wasserheizer) Herde, Kochgeräte u.ä. Geräte für Großküchen	St	.A	.A	.A	.A	.A	.A	3
3835 10	mit Gasbeheizung	St	.A	3 333	3 891	.A	13 051	13 575	16
3835 40	mit elektrischer Beheizung	St	.A	20 158	22 615	.A	80 246	88 381	28
3835 70	mit sonstiger Beheizung	St	.A	2 966	3 052	.A	7 002	10 036	10
3835	insgesamt	St	32 040	26 457	29 558	125 804	100 299	111 992	.
	Nichtelektrische Wasserheizer								
3837 11	mit Gasbeheizung	St	.A	.A	.A	.A	.A	.A	2
3837 15	Gasdurchlauferhitzer	St	.A	170 914	232 575	.A	237 350	315 336	8
3837 40	Anderer Wasserheizer (einschl. kombinierter)	St	.A	.A	.A	.A	.A	.A	4
3837 90	mit sonstiger Beheizung	St	.A	.A	.A	.A	.A	.A	4
3837	Sonnenkollektoren	1000 m2	.A	.A	.A	.A	.A	.A	4
3837	insgesamt	.	.	.	.	.A	292 756	360 406	.
3830 07	Teile für Heiz- u. Kochgeräte für den Haushalt	.	.	.	.	.A	34 037	34 212	28
3830 08	Teile von nichtelektrischen Was- serheizern u. Geräten für Großküchen	.	.	.	.	.A	.A	.A	13
3830	insgesamt	.	.	.	.	.A	.A	.A	.
	Handwerkzeuge aus Stahlblech, für die Landwirtschaft, den Garten- bau u. die Forstwirtschaft								
3841 31	Gartenschere, Rosenschere u.ä. mit einer Hand zu betätigende Schere	St	.A	442 387	533 986	.A	8 653	7 670	6
3841 35	Heckenschere, Baumschere u.ä. mit zwei Händen zu betätigende Schere	St	109 280	141 716	180 585	2 182	3 073	5 626	4
3841 81	Bodenbearbeitungsgeräte	St	.A	316 759	350 557	.A	3 402	3 604	4
3841 82	Gabeln	St	.A	159 839	174 264	.A	1 390	1 504	6
3841 83	Hacken aller Art	St	.A	237 148	267 019	.A	2 226	2 830	5
3841 84	Rechen	St	.A	495 691	514 335	.A	3 074	3 870	7
3841 87	Schaufeln	St	.A	120 584	140 517	.A	2 918	3 487	6
3841 88	Spaten	St	.A	.A	.A	.A	4 451	6 818	7
3841 91	Anderer Bodenbearbeitungsgeräte Sonstige Handwerkzeuge	.	.	.	.	2 025	1 291	1 200	4
	Verschleißteile für landwirt- schaftliche Bodenbearbeitungs- geräte								
3841 93	Pflugschare	t	.A	.A	.A	.A	.A	.A	2
3841 95	Scheiben, Streichbleche u. dgl. für Pflüge; Zinken u. Schare für Grubber	t	.A	.A	.A	.A	.A	.A	3
3841 99	Anderer Verschleißteile für landwirtschaftliche Bodenbe- arbeitungsgeräte	t	.A	785	550	.A	3 946	2 708	5
3841 09	Zubehör, Einzel- u. Ersatzteile	t	.A	436	516	.A	3 017	3 499	5
3841	insgesamt	.	.	.	.	48 978	39 887	44 774	.
	Geräte u. Bedarfsartikel aus Eisen oder Stahl, für Hauswirtschaft, Gewerbe u. Verkehr								
3842 11	Haushalts-, Küchen- u.ä. Geräte Koch-, Brat- u. Backgeschirr für den Haushalt	t	.A	4 920	6 055	.A	86 141	102 807	.
	dar.: aus Stahl, nichtrostend	t	.A	1 714	2 274	.A	45 428	56 646	10
	emailliert	t	.A	2 298	2 535	.A	28 735	30 124	8
3842 12	Schnellkochgeschirr für den Haushalt	t	1 196	1 026	1 260	22 943	20 371	26 384	.
	dar.: aus Stahl, nichtrostend	t	974	877	1 081	18 693	16 591	21 999	4
	emailliert	t	223	.A	.A	4 250	.A	.A	2
	lackiert	t	-	-	-	-	-	-	-
	aus Weißblech	t	-	-	-	-	-	-	-
3842 13	Sonstiges Haushalts- u. Küchen- geschirr	t	.A	2 486	2 452	.A	24 196	24 534	.
	dar.: aus Stahl, nichtrostend	t	142	165	145	2 299	2 574	2 067	6
	aus Weißblech	t	.A	.A	.A	.A	.A	.A	2
3842 14	Großküchengeschirr	t	149	84	81	4 507	2 310	2 203	5
3842 18	Schlagbesen, Fruchtkerner u. ä. Küchengeräte mit Werk- zeugcharakter	t	.A	.A	.A	.A	.A	.A	.
	dar.: aus Stahl, nichtrostend	t	.A	.A	.A	.A	.A	.A	1
	aus Weißblech	t	-	-	-	-	-	-	-
3842 21	Haushaltswerkzeuge, nicht- schneidend	t	.A	.A	-	.A	.A	-	.
	dar.: aus Stahl, nichtrostend	t	.A	-	-	.A	-	-	.
3842 23	Treiteimer u.ä. Müllgefäße für den Haushalt	t	.A	1 771	1 765	.A	8 569	7 859	.
	dar.: aus Stahl, nichtrostend	t	.A	-	-	.A	-	-	-
	aus Weißblech	t	-	-	-	-	-	-	-
3842 25	Metalltopfreiniger u. Parkett- spänertücher, Stahlwolle u. -späne	t	5 764	5 119	3 789	18 262	16 704	14 797	6
3842 27	Briefkästen u. -kastenanlagen	St	.A	898 396	978 450	.A	49 616	53 040	15
3842 29	Anderer Hauswirtschaftsartikel dar.: aus Stahl, nichtrostend	t	196	668	637	.A	9 268	10 805	.
3842 31	Spülbecken u. Abdeckungen für Spültische	t	4 254	4 188	4 779	88 711	82 970	94 666	11

9 Produktion nach Güterarten und Güterklassen - Deutschland

Melde-Nr.	Erzeugnis	Einheit	M e n g e			W e r t in 1000 DM			Anzahl der Betr.
			1992 4. Vj	1993 3. Vj	1993 4. Vj	1992 4. Vj	1993 3. Vj	1993 4. Vj	
3842 33	Sanitäre Artikel	t	247	179	141	3 778	2 878	2 300	.
3842 35	dar.: aus Stahl, nichtrostend	t	-	-	-	-	-	-	.
3842 36	Körbe aus Eisen- oder Stahl-	t	7 974	6 633	6 760	60 392	54 825	53 895	29
3842 37	draht	t	.	.	.	.	.	.	.
3842 38	Vogelkäfige u.ä. Kleinkäfige	t	.A	758	599	.A	4 954	4 738	5
3842 39	aus Eisen- oder Stahldraht	t	.A	.	.	.A	.	.	.
3842 40	Haken, Ringe u. Ösen aus Eisen-	t	.A	1 315	1 394	.A	14 002	13 020	9
3842 41	oder Stahldraht	t	.A	.A	.A	.A	.A	.A	1
3842 42	Viehfutterdämpfer	St	.A	.A	.A	.A	.A	.A	1
3842 43	Stalleinrichtungen	t	.A	7 531	7 242	.A	46 899	46 167	28
3842 44	Andere Tierhalte- u. Tierpflege-	t	1 218	616	759	11 061	7 991	8 892	14
3842 45	artikel	t	.	.	.	.	.	.	.
3842 46	Andere Bedarfsartikel für die	t	.A	.A	.A	.A	.A	.A	2
3842 47	Landwirtschaft	t	.	.	.	.	.	.	.
3842 48	Bedarfsartikel aus Stahl für	t	.A	.A	.A	.A	.A	.A	1
3842 49	die Ernährungswirtschaft	t	.A	.A	.A	.A	.A	.A	1
3842 50	für die Milchwirtschaft	t	.A	.A	.A	.A	.A	.A	1
3842 51	Sonst. Artikel (Fleischerei-,	t	.	.	.	.	.	.	.
3842 52	Bäckereigeräte u.ä.)	t	580	461	571	9 314	6 878	8 859	11
3842 53	Erzeugnisse aus hitze- u.	t	1 135	700	322	22 360	14 342	9 089	9
3842 54	feuerbeständigem Stahlblech	t	.	.	.	.	.	.	.
3842 55	Schlauchbinder u. -verbindungs-	.	.	.	.	13 039	12 044	12 917	9
3842 56	elemente	.	.	.	.	.	.	.	.
3842 57	Schlauchscheiden u. -befesti-	.	.	.	.	35 555	37 352	36 188	9
3842 58	gungselemente	.	.	.	.	3 941	3 309	3 832	5
3842 59	Riemen- u. Transportbandverbinder	.	.	.	.	.	.	.	1
3842 60	Farbbandspulen, Filmspulen u. dgl.	t	.A	1 906	1 869	.A	7 007	7 243	10
3842 61	Stützen, Konsolen u.ä. Waren	t	.A	15 552	13 851	.A	67 649	63 055	32
3842 62	Lochbleche	t	.A	2 198	1 923	.A	13 336	10 683	11
3842 63	Streckmetall (Streckbleche)	t	.	.	.	.	.	.	.
3842 64	Handhebelblechscheren u.	t	.A	.A	.A	.A	.A	.A	1
3842 65	-lochstanzen, Betoneisenbie-	t	.	.	.	.	.	.	.
3842 66	ger u. -eisenischen	t	.A	.A	.A	.A	.A	.A	1
3842 67	Handgeräte für mechanische	St	82 572	47 359	53 172	3 016	2 804	2 842	3
3842 68	Verpackung	St	.	.	.	.	.	.	.
3842 69	Andere Geräte u. Bedarfs-	t	.A	.A	.A	.A	.A	.A	1
3842 70	artikel aus Stahlblech	t	.A	38 347	37 460	.A	40 723	39 481	10
3842 71	Stahlleitplanken	t	.A	893	939	.A	11 548	12 419	15
3842 72	Verkehrsschilder u.ä.	t	.A	.	.	.A	.	.	.
3842 73	Sonstige Schilder, Zahlen u.	t	.A	1 086	1 075	.A	16 545	17 462	22
3842 74	Buchstaben	t	.	.	.	.	.	.	.
3842 75	Andere Bedarfsartikel, Zubehör,	t	55 949	47 777	52 326	258 724	221 551	231 750	143
3842 76	Einzel- u. Ersatzteile	t	.	.	.	965 350	892 297	929 492	.
3842 77	insgesamt	.	.	.	.	.	.	.	.
3843 1	Bauartikel aus Stahlblech, Stahl-	.	.	.	.	.	.	.	.
3843 2	blechkonstruktionen	.	.	.	.	.	.	.	.
3843 3	Heizkörper	t	2 201	1 598	1 373	5 700	5 212	4 659	4
3843 4	Stahlradiatoren	1000 m2 1)	221	167	139	.	.	.	.
3843 5	Plattenheizkörper	t	.A	54 995	56 292	.A	250 102	249 871	14
3843 6	Sonst. Heizkörper	1000 m2 1)	.A	12 174	12 772	.	.	.	.
3843 7	z.B. Gas- Röhrenradiatoren,	t	.A	8 883	11 589	.A	61 502	70 257	17
3843 8	Konvektoren, Rippenrohre	t	.A	9 904	4 209	.A	35 108	35 545	15
3843 9	Teile für Heizkörper	t	.A	2 426	2 123	.A	9 418	8 148	7
3843 10	Kellerfenster aus Stahl	t	.	.	.	.	.	.	.
3843 11	Sonstige Stahlfenster aus ge-	t	1 048	1 373	1 194	18 482	21 284	20 320	16
3843 12	falzten Blechprofilen	t	.	.	.	.	.	.	.
3843 13	Stahl Türen, -tore u. Türzar-	t	.	.	.	.	.	.	.
3843 14	gen aus gefalzten Blechpro-	t	.	.	.	.	.	.	.
3843 15	filen	t	39 482	38 258	39 829	87 689	81 490	85 832	48
3843 16	Feuerschutztüren	t	17 892	17 736	17 161	55 058	50 837	48 780	48
3843 17	Andere Stahltüren	t	.A	33 434	36 713	.A	113 970	131 995	15
3843 18	Garagentore (ohne Rolltore)	t	.A	2 162	2 292	.	.	.	.
3843 19	Rolltore	t	.A	71 233	77 593	.A	31 784	33 461	22
3843 20	Andere Stahltore	m2	.A	2 738	3 675	.A	25 752	31 476	21
3843 21	Stahl türzargen aus gefalzten	t	.A	16 010	13 589	.A	51 090	47 789	21
3843 22	Stahlblechprofilen	t	.	.	.	.	.	.	.
3843 23	Rolläden aus Stahl	m2	.	.	.	.	.	.	.
3843 24	Scheren- u. Rollgitter aus	t	349	246	252	.	.	.	.
3843 25	Stahl	m2	28 459	13 940	14 303	4 701	3 554	3 766	5
3843 26	Haus- u. Wandverkleidungen	t	64 385	66 214	59 826	174 365	184 580	179 059	25
3843 27	Trennwände aus gefalzten	t	.A	23 468	24 667	.A	97 224	102 941	21
3843 28	Stahlblechprofilen	t	.A	.A	.A	.A	.A	.A	2
3843 29	Duschabtrennungen	t	26 066	35 142	26 584	70 438	100 513	74 638	34
3843 30	Sonstige Bauelemente	t	.	.	.	.	.	.	.
3843 31	Rohre, Rohrform-, Rohrverschluß-	t	.	.	.	.	.	.	.
3843 32	u. Rohrverbindungsstücke	t	.	.	.	.	.	.	.
3843 33	Rohr, genietet, gelötet oder	t	.	.	.	.	.	.	.
3843 34	ä. hergestellt	t	.A	2 027	2 157	.A	18 582	18 283	21
3843 35	Öfen- u. Rauchrohre	t	.A	4 298	4 289	.A	24 446	23 956	26
3843 36	Sonstiger Art	t	.	.	.	.	.	.	.
3843 37	Rohrform-, Rohrverschluß- u.	t	.A	3 130	2 951	.A	23 523	22 521	27
3843 38	Rohrverbindungsstücke aus	t	.	.	.	.	.	.	.
3843 39	Stahlblech	t	.A	.A	.A	.A	.A	.A	2
3843 40	Kanalartikel	t	.A	661	660	.A	3 663	3 851	7
3843 41	Sandfänge u. Sinkkästen	t	.	.	.	.	.	.	.
3843 42	Sonstige Kanalartikel	t	.	.	.	.	.	.	.

1) In 1000 m2 Heizfläche.

## 9 Produktion nach Güterarten und Güterklassen - Deutschland

Melde-Nr.	Erzeugnis	Einheit	M e n g e			W e r t in 1000 DM			Anzahl der Betr.
			1992 4. Vj	1993 3. Vj	1993 4. Vj	1992 4. Vj	1993 3. Vj	1993 4. Vj	1993 4. Vj
3843 82	Bedachungsartikel aus Stahlblech (Dachrinnen, -pfannen, -entlüfter, -haken u.ä.)	t	19 072	22 324	20 022	63 891	70 473	62 502	32
3843 84	Rohrschappeln u. -schellen	t	2 398	2 906	2 387	20 298	25 087	20 421	20
3843 85	Stahlbadewannen	t	20 526	23 925	23 622	73 722	101 153	94 707	5
3843 86	Andere Sanitärartikel für den Einbau bestimmt	t	.A	1 426	965	.A	17 326	12 111	7
3843 89	Stützen, Konsolen u.ä. Waren für Bauten	t	.A	2 130	2 086	.A	19 657	19 602	6
3843 91	Andere Bauartikel	t	7 862	8 227	7 384	37 778	46 613	41 121	28
3843 95	Stahl- Profilblech-garagen, Gartenhäuser u.ä. Fertigteilbauten	t	5 068	3 687	4 252	16 173	11 922	15 260	11
		m2	173 864	142 387	144 990				
3843 99	Sonstige Konstruktionen u. Konstruktionsteile	t	34 268	31 040	29 767	209 308	190 404	185 649	160
3843	insgesamt	.	.	.	.	1 553 401	1 708 476	1 676 112	.
	Behälter aus Eisen oder Stahl, mit einem Fassungsvermögen bis 100 m3								
3844 11	Stahlflaschen aller Art	t	.A	4 545	5 379	.A	27 977	33 782	10
3844 15	Andere Behälter für verdichtete oder verflüssigte Gase	t	13 584	10 692	12 240	61 141	49 997	55 940	36
	Heizungsboiler u.ä. unbeheizte Behälter für Wassererwärmungsanlagen								
3844 21	bis 300 l	t	.A	11 093	9 852	.A	81 592	77 538	20
3844 23	über 300 l	t	1 988	1 946	2 048	17 538	17 188	15 140	13
	Druckwasserkessel, Kondensat- u. Wrasenbehälter, Ausdehnungsgefäße								
3844 25	bis 300 l	t	.A	2 260	2 327	.A	17 190	17 483	22
3844 27	über 300 l	t	1 954	2 291	2 181	22 201	27 913	23 591	25
	Müllbehälter bis 300 l								
3844 31	Mülltonnen bis 110 l	t	.A	127	138	.A	1 411	1 367	7
		St	.A	8 214	9 218	.A			
3844 33	Andere Müllgroßbehälter bis 300 l nach DIN 30740/2	t	.A	.A	.A	.A	.A	.A	6
		St	.A	.A	.A	.A	.A	.A	
	Müllbehälter über 300 l								
3844 35	Sammelbehälter für Altpapier, Altglas u. dgl.	t	.A	.A	.A	.A	.A	.A	7
		St	.A	.A	.A	.A	.A	.A	
3844 37	Müllgroßbehälter über 300 bis 1 100 l	t	.A	2 475	2 045	.A			
		St	.A	19 723	15 761	.A	10 935	9 169	6
3844 39	Müllgroßbehälter über 1 100 l	t	5 161	3 626	3 381				
		St	7 545	5 695	4 280	20 752	15 344	13 666	10
3844 41	Spundbehälter bis 300 l	t	54 122	57 931	57 336	133 564	131 245	121 519	23
3844 45	Spundbehälter über 300 l	t	175	158	128				
		St	1 941	2 177	1 529	3 961	2 207	2 436	3
3844 51	Deckelbehälter bis 300 l	t	.A	11 945	10 727	.A	33 589	30 031	12
3844 55	Deckelbehälter über 300 l	t	.A	-	.A	.A	-	.A	1
	Andere Behälter bis 300 l								
3844 71	Speisetransportgefäße	t	.A	443	487	.A			
		St	.A	144 949	216 251	.A	11 831	12 157	7
3844 72	Kraftstoff- u. Heizölkannen u. -kanister	t	.A	324	322	.A	2 050	2 023	6
3844 73	Andere Transportkannen	t	1 031	1 063	907	4 709	5 244	3 417	6
3844 75	Lagersichtkästen	t	3 063	1 749	2 076	16 002	10 093	11 264	3
3844 77	Sonstige Kästen	t	4 808	3 397	3 181	52 623	28 437	26 953	23
3844 78	Sonstige Behälter bis 300 l	t	5 517	6 143	5 803	27 269	23 414	26 675	47
3844 79	Andere Behälter über 300 l	t	33 184	28 599	27 832	109 057	83 690	88 491	83
3844 82	Paletten, Stapelbehälter, -platten u.ä. Erzeugnisse	t	32 588	22 874	17 670	100 216	75 460	57 721	69
3844 85	Trommeln u. Rollen	t	.A	2 378	2 308	.A	13 687	13 307	11
	Transportbehälter (Container) bis 3 m3 Nutzraum								
3844 92	Abfallmulden u. -container	t	.A	179	.A	.A			
		St	.A	865	.A	.A	757	.A	2
3844 95	Andere Container	t	.A	1 701	1 519	.A			
		St	.A	16 624	14 056	.A	18 267	16 771	14
3844	insgesamt	.	.	.	.	861 566	695 729	663 859	.
	Möbel aus Metall								
	Sitzmöbel aus Metall								
3845 21	Sitze für Kraft- u. Luftfahrzeuge	t	.A	21 905	27 093	.A	418 003	497 347	23
3845 22	Gartenbänke, Garten-, Terrassen- u. Campingstühle (auch Hollywoodschaukeln, aber ohne Garten- u. Campingliegen)	t	.A	5 442	6 225	.A	30 726	34 560	20
		St	.A	458 736	878 232	.A			
3845 23	Andere Wohnsitzmöbel (ohne Polstermöbel)	t	.A	5 386	7 656	.A			
		St	.A	321 606	398 298	.A	50 814	70 051	13
3845 24	Reihengestühl 1)	t	.A	601	641	.A			
		St	.A	61 270	59 209	.A	8 887	9 226	9
	Bürositzmöbel								
3845 26	Drehstühle	t	9 956	7 913	9 079				
		St	616 696	492 274	613 016	187 023	148 130	174 020	26
3845 27	Bürositzmöbel sonstiger Art	t	.A	11 719	11 924	.A			
		St	.A	542 023	584 158	.A	99 304	106 624	20
3845 28	Schulsitzmöbel (ohne Reihengestühl)	t	1 286	1 801	1 235				
		St	216 080	313 383	192 477	20 299	28 754	18 514	7
3845 29	Sonstige Sitzmöbel	t	.A	2 302	2 860	.A			
		St	.A	304 536	388 702	.A	35 503	43 774	19

1) Sitzeinheiten (Sitzplätze).



## 9 Produktion nach Güterarten und Güterklassen - Deutschland

Melde-Nr.	Erzeugnis	Einheit	M e n g e			W e r t in 1000 DM			Anzahl der Betr.
			1992 4. Vj	1993 3. Vj	1993 4. Vj	1992 4. Vj	1993 3. Vj	1993 4. Vj	1993 4. Vj
	Büromöbel aus Metall bis 80 cm Höhe								
3845 31	Schreibtische	t	.A	10 782	10 192				
3845 34	Büromöbel sonstiger Art	St	.A	183 783	186 048	.A	64 211	62 871	22
		t	.A	2 768	2 625				
3845 37	Über 80 cm Höhe	St	.A	112 719	122 316	.A	26 761	28 808	22
	Schränke mit Türen oder Rol- läden	t	.A	6 147	6 121				
3845 38	Schränke mit Schubladen	St	.A	51 137	53 772	.A	36 346	37 375	29
		t	.A	4 939	4 950				
3845 39	Schränke sonstiger Art	St	.A	26 798	27 537	.A	21 337	21 623	16
		t	3 425	3 084	2 964				
		St	53 379	45 646	48 119	26 980	22 283	22 464	8
3845 44	Fachbodenregale (auch fahrbar)								
3845 45	Über 4 m Höhe	t	3 493	2 932	2 420	12 098	9 953	8 443	10
3845 46	bis 4 m Höhe	t	66 534	52 887	61 002	236 064	191 854	221 030	49
3845 47	Andere Regale	t	.A	4 220	4 086	.A	20 223	19 338	27
3845 48	Systemprofile	t	4 951	4 034	4 078	31 865	26 665	28 255	13
	Palettenregale	t	34 586	25 529	26 767	94 803	73 442	74 751	28
3845 61	Wohnmöbel aus Metall								
3845 63	Kleiderschränke	t	8 634	5 965	5 976	40 738	29 271	30 918	21
	Bettstellen	t	948	230	167				
		St	12 881	4 791	4 333	25 171	4 103	3 575	3
3845 65	Stahlrohrmatratzen mit								
	Holz- oder Metallrahmen	St	.A	.A	.A	.A	.A	.A	5
3845 67	Lattenroste	St	341 344	307 032	347 332	23 564	21 000	23 284	8
3845 69	Andere Wohnmöbel, z.B. Kü- chen-, Garten-, Camping- tische, Gartenliegen	t	.A	3 292	6 152	.A	28 736	46 426	18
3845 71	Schulmöbel (ohne Sitzmöbel)	t	.A	4 079	3 307	.A	45 674	31 694	15
3845 72	Werkbänke	t	.A	1 648	2 167	.A	8 147	10 041	15
3845 73	Werkzeugschränke	t	.A	4 273	4 859	.A	29 835	34 715	26
3845 74	Spültische aus Metall	t	.A	2 449	2 603	.A	30 193	33 226	12
3845 75	Spezialmöbel für Läden, Schlacht- u. Kühlhäuser	t	.A	28 593	30 176	.A	194 300	192 075	40
3845 76	Bügelstische	t	.A	2 260	2 712	.A	15 380	19 935	5
3845 77	Krankenbettstellen	t	2 382	1 882	2 552				
		St	23 786	19 034	24 900	44 857	39 363	55 902	11
3845 78	Möbel zur Aufnahme einer Kälte- erzeugungseinrichtung herge- richtet	t	.A	.A	.A	.A	.A	.A	2
3845 82	Spezialkücheneinrichtungen	St	.A	10 747	9 623	.A	8 990	8 921	5
3845 86	Spezialeinrichtungen für Laboratorien	t	.A	1 511	1 807	.A	31 426	37 071	16
3845 90	Sonstige Möbel	t	17 172	16 193	14 542	184 635	160 340	168 103	97
3845 03	Schienen, Bretthalter u.ä. für Regale	t	1 358	1 412	1 592	4 860	5 155	5 669	8
3845 04	Andere Teile für Regale	t	5 841	4 677	5 030	21 627	15 145	16 175	11
3845 05	Teile für Sitzmöbel	t	.A	4 417	4 141	.A	54 845	52 634	15
3845 06	Tischgestelle aus Stahlrohr	t	.A	4 151	4 164	.A	23 191	24 780	15
3845 08	Andere Teile	t	18 634	16 518	17 618	84 818	78 037	81 926	34
3845	insgesamt	.	.	.	.	2 497 224	2 152 859	2 371 541	.
	Geräte u. Bedarfsartikel aus NE- Metallblechen für Hauswirt- schaft, Gewerbe u. Verkehr								
	Hauswirtschafts-, Hygiene- u. Toilettenartikel								
3846 11	Koch-, Brat- u. Backgeschirr	t	.A	.A	.A	.A	.A	.A	.
	dav.: aus NE-Schwermetall	t	.A	.A	.A	.A	.A	.A	2
3846 13	aus NE-Leichtmetall	t	1 388	1 226	1 160	30 242	27 165	27 227	13
	Andere Geschirr	t	.A	134	215	.A	2 114	3 465	1
	dav.: aus NE-Schwermetall	t	.A	.A	.A	.A	.A	.A	.
3846 16	aus NE-Leichtmetall	t	.A	.A	.A	.A	.A	.A	7
	Großküchengeschirr	t	.A	.A	.A	.A	.A	.A	.
3846 18	dar.: aus NE-Leichtmetall	t	.A	.A	.A	.A	.A	.A	2
	Badewannen, Spülbecken u. andere Sanitärartikel zum Einbau bestimmt	t	.A	.A	.A	.A	.A	.A	.
3846 19	dar.: aus NE-Leichtmetall	t	.A	.A	.A	.A	.A	.A	1
	Sonstige Hauswirtschafts-, Hygiene- u. Toilettenartikel	t	.A	1 519	1 370	.A	45 145	37 972	.
	dar.: aus NE-Leichtmetall	t	.A	1 311	1 177	.A	34 611	27 665	14
3846 31	Bauelemente aus Aluminium								
	Rolltore	t	.A	778	877				
3846 32	Tore u. Türen aus gefalzten Aluminiumprofilen (ohne Roll- tore)	m2	.A	55 706	61 579	.A	14 208	15 586	21
3846 33	Fenster, Türzargen, Tor- u. Türschwellen u. -verklei- dungen aus gefalzten Alu- miniumprofilen	t	.A	2 483	2 883	.A	34 029	36 622	11
3846 34	Haus- u. Wandverkleidungen (ohne solche mit Rahmen aus gewalzten oder stranggepreß- ten Aluminiumprofilen)	t	.A	131	166	.A	5 527	5 129	12
3846 35	Rollläden	t	.A	3 338	4 307	.A	60 516	83 202	32
		t	6 103	6 183	6 109				
		m2	1 231 365	1 183 962	1 159 227	113 287	99 835	101 072	39

## 9 Produktion nach Güterarten und Güterklassen - Deutschland

Melde-Nr.	Erzeugnis	Einheit	M e n g e			W e r t i n 1000 D M			Anzahl der Betr.
			1992 4. Vj	1993 3. Vj	1993 4. Vj	1992 4. Vj	1993 3. Vj	1993 4. Vj	1993 4. Vj
3846 36	Scheren- u. Rollgitter	t	116	80	82				
3846 37	Jalousien	m2	12 472	4 445	4 354	2 190	1 384	1 436	6
3846 38	Duschabtrennungen	t	.A	6 795	6 427				
3846 39	Sonstige Bauelemente	m2	.A	2 493 350	2 181 231	.A	170 944	156 683	44
3846 41	Bauelemente, Konstruktionen u. Konstruktionsteile aus NE-Metall	t	.A	4 284	4 173	.A	115 300	110 003	12
3846 42	Bedachungsartikel aus NE-Metall dar.: aus NE-Leichtmetall	t	.A	5 115	3 768	.A	89 869	65 181	42
3846 43	Heizkörper u. sonstige Bauartikel aus NE-Metall	t	.A	1 414	1 046	.A	34 021	24 528	15
3846 44	dar.: aus NE-Leichtmetall	t	.A	15 971	20 382	100 143	130 940	100 633	
3846 45	Stützen, Konsolen u.ä. Waren aus NE-Metall	t	.A	2 254	2 122	22 519	30 907	24 142	8
3846 46	dar.: aus NE-Leichtmetall	t	.A	.A	760	.A	9 454	8 641	
3846 47	Behälter aus Aluminium, für verdichtete oder verflüssigte Gase, mit einem Fassungsvermögen bis 100 m3	t	.A	.A	90	.A	1 382	1 487	3
3846 48	Behälter aus Aluminium, für verdichtete oder verflüssigte Gase, mit einem Fassungsvermögen über 300 l u. bis 300 m3	t	.A	.A	54	.A	722	732	
3846 49	Behälter aus Aluminium, mit einem Fassungsvermögen bis 300 l	t	.A	.A	.A	.A	.A	.A	2
3846 51	Behälter aus NE-Metall (ohne solche aus Aluminium) dar.: aus NE-Leichtmetall	t	.A	322	381	.A	6 511	6 783	5
3846 52	Schilder aus NE-Metall	t	.A	1 358	1 234	.A	23 845	24 495	6
3846 53	Verkehrszeichen, Sicherheits-einrichtungen, Absperrgeräte, Leiteinrichtungen	t	518	565	316	5 657	5 919	4 364	
3846 54	dar.: aus NE-Leichtmetall	t	490	529	300	5 459	5 716	4 237	5
3846 55	Platinen für Kfz-Kennzeichen	t	.A	5 231	8 220	.A	51 044	66 195	
3846 56	Kfz-Kennzeichen, geprägt	t	.A	5 184	8 148	.A	50 074	64 861	32
3846 57	Typenschilder, Skalen, Frontblenden u. Schaltbilder	t	.A	493	511	.A	9 680	8 410	3
3846 58	Sonst. Schilder	t	.A	551	536	.A	18 582	18 764	108
3846 59	Bedarfsartikel für die Ernährungswirtschaft	t	766	662	631	23 647	22 716	22 477	34
3846 60	dar.: aus NE-Leichtmetall	t	1 248	1 140	1 138	41 740	40 682	40 533	51
3846 61	Sonstige Bedarfsartikel für Landwirtschaft u. Gewerbe	.	.	.	.	7 352	7 705	8 623	
3846 62	dar.: aus NE-Leichtmetall	.	.	.	.	.A	6 362	7 456	5
3846 63	insgesamt	.	.	.	.	97 694	109 459	80 333	
3846 64	Panzerschranken, Türen u. Fächer aus unedlen Metallen, für Stahlkammern, Sicherheitskassetten u.ä. Waren	.	.	.	.	81 237	80 333	80 333	39
3847 10	Panzergeldschranken, z.B. Geld-, Datensicherungsschranken	t	.A	6 653	7 676	.A	58 165	69 250	32
3847 50	Türen für Tresorräume, auch Kundenmietfächer	t	5 816	4 874	4 901	48 247	38 868	41 776	13
3847 90	Sicherheitskassetten u.ä. Waren	t	.A	1 560	1 028	.A	9 812	8 499	13
3847	insgesamt	t	15 870	13 087	13 606	130 320	106 845	119 525	
3848 10	Spezialbedarfsartikel verschiedener Art aus unedlen Metallen	t	.A	.A	.A	.A	.A	.A	2
3848 21	Handfeuerlösch器	St	115 997	240 357	119 077	6 934	7 054	4 259	7
3848 25	Autofeuerlösch器 bis 2 kg Pulverfüllung	St	.A	466 179	506 407	.A	51 179	56 960	11
3848 51	Sonst. Handfeuerlösch器	t	497	414	406	6 070	7 570	6 096	6
3848 55	Nichtelektrische Beleuchtungskörper	t	.A	339	509	.A	4 057	4 625	3
3848 61	Brenner u. andere Teile für nichtelektrische Beleuchtungskörper	t	.A	1 805	2 046	.A	12 772	15 464	5
3848 62	Leitern u. Trittschemel aus Eisen oder Stahl	St	.A	250 865	371 584	.A	12 772	15 464	5
3848 63	Stufenleitern u. Trittschemel	t	.A	1 177	1 175	12 137	11 261	11 392	11
3848 64	Sprossenleitern (auch Stahlrohrleitern)	St	1 255	91 757	88 773				
3848 65	Leitern u. Trittschemel aus NE-Metall	St	97 948						
3848 66	Stufenleitern u. Trittschemel	t	2 039	2 121	1 969	23 328	23 681	22 271	10
3848 67	Sprossenleitern	St	305 276	325 555	298 080	31 895	36 699	27 243	10
3848 68	Rohe Druckplatten u. Schriftgießerei-Erzeugnisse	t	2 589	2 949	2 098				
3848 69	Rohe Ätz- u. Offsetplatten u. rohe Druckplatten für lithografische Zwecke (ohne druckfertige)	t	177 657	202 724	145 681				
3848 71	Schriftgießerei-Erzeugnisse	t	.A	.A	.A	.A	.A	.A	2
3848 75	Buchdruckereibedarfsartikel, Geräte u. Hilfsmittel für das graphische Gewerbe	t	-	-	-	-	-	-	1
3848 79		t	-	-	-	-	-	-	-

## 9 Produktion nach Güterarten und Güterklassen - Deutschland

Melde-Nr.	Erzeugnis	Einheit	M e n g e			W e r t in 1000 DM			Anzahl der Betr.
			1992 4. Vj	1993 3. Vj	1993 4. Vj	1992 4. Vj	1993 3. Vj	1993 4. Vj	1993 4. Vj
3848 81	Fahrbare Handtransportgeräte einrädrig, z.B. Schubkarren	t	1 101	1 520	1 275				
3848 83	zweirädrig, z.B. Sack-, Stech-, Faßkarren	St	61 087	83 494	70 255	3 760	4 997	4 246	6
3848 85	drei- u. mehrrädrig bis 1 t Traglast	t	.A	705	832	.A	6 463	7 792	13
3848 87	drei- u. mehrrädrig über 1 t Traglast	St	9 849	8 098	9 008	87 311	72 852	82 385	33
3848 88	Teile aus Metall, für Handtransportgeräte	t	398 703	339 146	375 850	4 587	1 597	1 475	5
3848 92	Friseurartikel aus Metall	t	523	118	110	.A	10 597	11 689	7
3848 95	Sicherheitskopfbedeckungen aus Metall oder Kunststoff	t	4 797	3 107	3 588	1 061	1 089	919	4
3848 96	Metallschläuche	St	.A	2 698	3 223	3 728	4 212	2 463	4
3848 98	Biegsame Wellen	t	.A	2 641	2 688	.A	66 343	67 193	23
3848 99	Dauermagnete aus Metall	t	644	645	578	5 684	5 717	5 167	3
3848	insgesamt	1000 St	920	1 068	787	58 666	64 449	53 448	8
		.	90 014	91 617	86 883	403 156	393 159	386 929	.
3849 31	Feinstblechpackungen, Verschlüsse u. a. aus Stahl für Nahrungs- u. Genußmittel	t	13 772	11 910	14 000	52 718	40 172	44 767	11
3849 32	für Obst-, Gemüse-, Sauer- konserven, Marmeladen für Fleisch-, Wurst- u. Fischwaren	t	17 280	16 684	18 373	55 364	50 382	55 214	12
3849 33	für Fertiggerichte, Suppen	t	.A	11 107	9 880	.A	39 082	36 861	12
3849 35	für Milcherzeugnisse	t	10 655	10 454	9 200	28 538	29 022	25 041	13
3849 36	für Speiseöle	t	1 737	1 695	1 753	7 520	7 660	8 090	9
3849 37	für Kaffee, Tee, Kakao	t	1 832	2 501	1 800	6 073	7 184	5 755	10
3849 38	für Backwaren u. Süßwaren	t	.A	1 657	1 918	.A	10 506	13 986	9
3849 39	für sonst. Nahrungsmittel, Getränke, Tabakwaren	t	.A	55 975	44 463	.A	180 793	143 354	25
3849 51	Feinstblechpackungen für andere Erzeugnisse	t	2 832	2 679	2 204	10 054	8 911	8 351	9
3849 53	für Mineralölerzeugnisse	t	1 109	1 291	1 110	5 410	6 181	5 415	10
3849 54	für Farben, Lacke u. verwandte Erzeugnisse	t	.A	28 043	20 757	.A	118 910	86 617	27
3849 55	für Klebstoffe u. Bindemittel	t	897	1 146	897	3 932	4 980	5 645	8
3849 56	für kosmetische u. pharmazeutische Erzeugnisse	t	484	353	363	2 748	1 912	2 261	10
3849 57	für Wasch-, Reinigungs-, Putz- u. Pflegemittel	t	576	658	556	2 662	2 996	2 639	7
3849 59	für sonst. Erzeugnisse	t	1 982	2 263	1 740	9 873	9 011	9 029	13
3849 60	Druckzerstäuberdosens (Aerosol-dosen) aus Stahl	t	.A	11 602	10 221	.A	49 065	43 952	5
3849 91	Kronenverschlüsse	t	10 178	12 834	9 066	30 718	38 049	26 685	8
3849 92	Feinstblechverschlüsse aus Stahl für Nahrungsmittel, Getränke- und Tabakwarenverpackungen	t	11 013	15 486	11 884	89 475	116 826	90 627	7
3849 94	für sonstige Verpackungen	t	.A	623	475	.A	9 754	9 554	8
3849 99	Sonstige Verschlüsse u. anderes	t	942	1 004	1 130	5 937	6 212	6 898	8
3849	Verpackungszubehör aus Stahl insgesamt	.	.	.	.	646 182	737 608	630 781	.
3851 11	Schlösser, Verschlüsse mit Schloß, Sicherheitsriegel u. dgl. Vorhängeschlösser	t	190	194	197	7 465	7 730	7 855	7
3851 15	Zylindervorhängeschlösser	t	431	496	460	17 755	21 377	19 567	3
3851 31	Sonstige Vorhängeschlösser	t	.A	10 665	11 739	.A	177 750	193 435	17
3851 34	Fahrzeugschlösser	t	.A	.A	.A	.A	.A	.A	1
3851 37	Kraftfahrzeugschlösser	t	357	327	321	10 040	7 745	8 796	6
3851 51	Fahrradschlösser	t	.A	1 013	1 043	.A	28 655	29 602	14
3851 55	Sonst. Fahrzeugschlösser	t	.A	896	993	.A	11 378	12 308	9
3851 71	Möbelschlösser	t	.A	1 013	1 043	.A	28 655	29 602	14
3851 72	Zylinderschlösser	t	.A	896	993	.A	11 378	12 308	9
3851 73	Sonstige Schlösser; Türschließer, Verschlüsse u. Verschußbügel mit Schloß, Sicherheitsriegel	t	.A	1 731	1 727	.A	30 726	30 987	14
3851 75	Türschlösser für Schließzylinder vorgerichtet	t	711	634	635	15 215	13 166	12 979	5
3851 76	Türschlösser für Geld-, Panzer-schränke, Tresortüren, Stahlkammern u. dgl.	t	5 246	5 105	4 881	52 055	55 246	51 878	21
3851 77	Sonstige Einsteckschlösser	t	.A	327	384	.A	8 377	9 892	8
3851 79	Türschlösser sonstiger Art	t	4 646	4 467	4 428	100 745	101 470	97 556	6
3851 79	Automatische Türschließer	t	.A	682	549	.A	11 513	9 986	11
3851 79	Schlösser, Verschlüsse und Verschußbügel mit Schloß für Koffer, Mappen u. Taschnerwaren	t	745	738	741	16 344	15 416	17 232	11
3851 79	Schlösser, Verschlüsse u. Verschußbügel mit Schloß sonstiger Art	t	745	738	741	16 344	15 416	17 232	11

## 9 Produktion nach Güterarten und Güterklassen - Deutschland

Melde-Nr.	Erzeugnis	Einheit	M e n g e			W e r t in 1000 DM			Anzahl der Betr.
			1992 4. Vj	1993 3. Vj	1993 4. Vj	1992 4. Vj	1993 3. Vj	1993 4. Vj	1993 4. Vj
	Schließzylinder, Schlüssel u. Schloß- teile, a.n.g.								
3851 91	Schließzylinder für Warenauto- maten, Parkuhren, Schaltschränke	t	.A	224	215	.A	7 361	6 851	6
3851 92	Schließzylinder für Türen	t	996	932	921	54 579	55 319	53 690	10
3851 93	Schlüssel, fertig	t	329	318	305	8 163	8 408	8 052	13
3851 95	Schlüssel, nicht fertig	t	52	48	61	690	790	927	4
3851 97	Zylinderteile	t	.A	.A	.A	.A	.A	.A	2
3851 99	Sonst. Teile für Schlösser u. dgl.	t	.A	211	210	.A	3 880	3 856	6
3851	insgesamt	.	.	.	.	578 229	566 868	576 015	.
	Beschläge aus Holz								
3853 10	Möbelbeschläge	t	.A	.A	.A	.A	.A	.A	4
3853 80	Sonstige Beschläge	t	.A	.A	.A	.A	.A	.A	1
3853	insgesamt	.	.	.	.	6 872	7 667	8 222	.
	Beschläge aus Kunststoff								
	Möbelbeschläge								
3855 12	Möbelinnenbeschläge	t	.A	2 263	2 561	.A	20 892	22 810	14
3855 16	Möbelaußenbeschläge	t	.A	1 112	1 126	.A	30 805	32 604	13
3855 20	Kraftfahrzeugbeschläge	t	.A	256	261	.A	7 827	8 897	5
3855 40	Baubeschläge	t	.A	322	313	.A	5 412	5 326	3
3855 60	Koffer-, Mappen- u. Täschner- warenbeschläge	t	.A	.A	.A	.A	.A	.A	2
3855 90	Sonstige Beschläge	t	122	.A	.A	933	.A	.A	2
3855	insgesamt	.	.	.	.	.A	67 686	72 133	.
	Beschläge aus Metall								
	Scharniere, Bänder, Fitschen u. Gehänge aller Art								
3857 11	für Möbel	t	2 520	2 709	2 788	44 198	48 345	49 744	14
3857 12	für Bauten	t	380	317	255	2 878	2 087	2 160	4
3857 13	Fitschen u. Gehänge	t	.A	2 510	2 418	.A	32 466	30 810	11
3857 15	Scharniere u. Bänder	t	1 898	1 587	1 790	26 961	21 608	24 158	5
3857 17	für Kraftfahrzeuge	t	.A	.A	.A	.A	.A	.A	.
3857 19	für Koffer, Mappen u. andere Täschnerwaren	t	.A	.A	.	.A	.A	.	.
3857 21	sonstiger Art	t	.A	.A	.A	.A	.A	.A	9
3857 22	Laufräder oder -rollen aus Metall	t	8 069	7 006	7 029	63 736	53 806	53 468	16
3857 24	für Handtransportgeräte	t	.A	.A	.A	.A	.A	.A	12
3857 27	für Möbel u. Apparate	t	.A	.A	.A	.A	.A	.A	1
	Baubeschläge aus Metall								
3857 31	Dreh-, Kipp- u. Drehkippschläge	t	19 716	23 482	23 876	209 879	252 445	250 966	24
3857 32	ganz oder überwiegend aus Stahl	t	1 080	1 340	1 337	20 341	25 069	24 921	8
3857 33	ganz oder überwiegend aus NE- Metall	t	1 468	1 936	1 834	9 209	12 370	11 878	11
3857 35	Rolladen- u. Jalousiebeschläge	t	1 468	1 936	1 834	9 209	12 370	11 878	11
3857 36	u. -verschlüsse, Fensterladen- beschläge	t	.A	4 494	4 310	.A	102 530	99 692	33
3857 39	Türgriffe, -knöpfe u. zuge- hörige Beschläge	t	.A	21 575	19 687	.A	185 671	160 218	39
3857 51	Sonstige Baubeschläge	t	.A	.A	.A	.A	.A	.A	.
3857 55	Möbelbeschläge aus Metall	t	.A	36 569	40 096	.A	156 010	171 648	41
3857 56	Möbelinnenbeschläge	t	4 651	4 035	5 379	53 522	51 207	57 735	24
3857 71	Möbelaußenbeschläge	t	.A	20 584	23 022	.A	303 810	341 960	35
3857 75	Fahrzeugbeschläge aus Metall	t	.A	262	279	5 671	4 868	5 319	4
3857 91	Kraftfahrzeugbeschläge	t	.A	.A	.A	.A	.A	.A	.
3857 93	Sonstige Fahrzeugbeschläge	t	307	.A	.A	.A	.A	.A	.
3857 95	Andere Beschläge aus Metall	t	.A	465	351	.A	5 736	4 565	9
3857 97	für Koffer, Mappen u. andere Leder- u. Täschnerwaren	t	311	337	329	6 026	5 921	6 714	5
3857 99	für Kühl- u. Gefriermöbel	t	546	570	465	4 704	4 303	3 423	3
3857 99	Sonstige Beschläge (einschl. Reit- u. Fahrgeschirrschlä- gen)	t	.A	1 802	2 009	.A	23 309	25 446	18
3857	insgesamt	.	.	.	.	.A	1 339 619	1 372 967	.
	Schneidwaren								
	Messer mit feststehender Klinge								
3871 12	aus Edelstahl	St	.A	.A	.A	.A	.A	.A	10
3871 13	geschmiedet	St	4 050 081	2 693 886	4 238 662	19 727	14 373	20 130	12
3871 14	gestanzte	St	2 691 127	2 885 109	3 280 418	3 222	3 173	3 472	6
	Messer mit nicht feststehender Klinge								
3871 16	aus Edelstahl	St	.A	337 516	300 690	.A	3 466	3 920	5
3871 18	aus sonstigem Material	St	.A	.A	.A	.A	.A	.A	1
	Scheren u. Scherenblätter								
3871 22	geschmiedet	St	3 347 040	1 911 743	2 075 792	15 572	13 531	14 187	13
3871 23	aus Stahl	St	906 911	796 871	807 250	5 612	5 020	5 107	6
3871 26	aus Edelstahl	St	.A	.A	.A	.A	.A	.A	6
3871 29	gestanzte 1)	St	2 792 408	2 575 807	3 445 745	8 066	6 291	7 201	1
3871 30	Sonstige Scheren 2)	St	.A	6 123	4 627	.A	8 329	8 178	13
3871 30	Hand- oder Fußpflegeinstrumente	1000 St	.A	.A	.A	.A	.A	.A	.
3871 45	Rasiermesser u. sonstige Rasier- apparate	1000 St	.A	5 950	5 664	.A	26 465	20 340	5
3871 47	Rasierklängen (einschl. Einweg- rasierapparaten)	1000 St	.A	454 691	464 323	.A	137 989	140 754	6
3871 48	Rasierklängenrohlinge u. Teile für Rasierapparate	1000 St	.	.	.	.	.	.	.
3871 65	Haushaltswerkzeuge, schneidend (auch Wetzstähle u. nichtelek- trische Messerschärfer, aber ohne Haushaltswerkzeuge)	t	1 411	1 440	1 323	9 534	10 894	10 941	10

1) In Meldenummer 3871 29 enthalten. - 2) Enthält auch die Meldenummer 3871 26.

9 Produktion nach Güterarten und Güterklassen - Deutschland

Melde-Nr.	Erzeugnis	Einheit	M e n g e			W e r t in 1000 DM			Anzahl der Betr.
			1992 4. Vj	1993 3. Vj	1993 4. Vj	1992 4. Vj	1993 3. Vj	1993 4. Vj	
3871 81	Einzelne Griffe u. Klingen aus unedlen Metallen für Messer	.	.	.	.	15 333	13 291	12 876	8
3871 83	Papiermesser, Brieföffner u. Radiermesser	St	-	-	-	-	-	-	-
3871 85	Andere Schneidwaren (ohne Bestecke)	St	240 432	133 344	136 875	6 136	2 060	2 504	6
3871	insgesamt	.	.	.	.	.A	258 373	267 859	.
	Bestecke u.ä. Tischgeräte z.B. Tafelmesser, Löffel, Gabeln, Tortenheber, Gebäckzangen aus Edelmetall	.	.	.	.	15 332	5 785	12 294	9
3874 11	aus Stahl, nichtrostend	.	.	.	.	.A	34 956	45 539	18
3874 15	aus anderen Werkstoffen	.	.	.	.	.A	3 348	2 580	7
3874 19	versilbert u./od. vergoldet	.	.	.	.	24 791	14 331	20 749	14
3874	insgesamt	.	.	.	.	.A	58 420	81 162	.
3877 00	Blanke Waffen (einschl. Scheiden u. Teilen)	St	18 381	14 029	30 300	2 853	1 338	2 088	4
3881 10	Nichtelektrische Haushaltsmaschinen u. verwandte Geräte von Hand zu betätigende mechanische Geräte bis 10 kg zum Vorbereiten, Zubereiten oder Anrichten von Speisen oder Getränken	.	.	.	.	.A	4 082	4 806	8
3881 51	Haushaltswaagen (ohne Personenwaagen)	St	.A	.A	.A	.A	.A	.A	4
3881 53	Säuglingswaagen	St	.A	.A	.A	.A	.A	.A	1
3881 55	Sonstige Personenwaagen (auch münzbetätigte)	St	.A	.A	.A	.A	.A	.A	2
3881 60	Handrasenmäher	St	.A	15 356	12 000	.A	1 117	840	3
3881 91	Sonstige Maschinen u. Geräte	St	.	.	.	.A	47 891	43 561	5
3881	insgesamt	.	.	.	.	.A	76 605	73 812	.
	Tafelgeschirr, Galanteriewaren, Feuerzeuge u.ä. Metallwaren	.	.	.	.	.A	3 132	4 823	9
3882 11	Tafelgeschirr u.ä. Artikel für den Tischgebrauch aus Edelmetall	.	.	.	.	.A	3 132	4 823	9
3882 13	aus Stahl, nichtrostend	t	448	261	345	12 020	7 561	10 545	7
3882 14	versilbert u./od. vergoldet sonstiger Art 1)	t	.	.	.	.	.	.	4
3882 16	aus sonstigem Stahl 2)	t	.A	286	296	.A	10 418	11 148	1
3882 17	aus Aluminium	t	.A	.A	.A	.A	.A	.A	1
3882 19	aus sonstigem NE-Metall	t	428	309	378	12 647	9 614	11 260	10
3882 30	Tisch- u. Taschenfeuerzeuge, Einwegfeuerzeuge	St	.A	.A	.A	.A	.A	.A	2
3882 40	Anzündler, Feuerzeugteile	.	.	.	.	.A	.A	.A	1
	Galanteriewaren aus unedlen Metallen	.	.	.	.	.A	.A	.A	1
3882 53	Glocken, Klingeln, Gongs u. ä. Waren	t	.A	393	386	.A	3 384	3 064	5
	Statuetten u. a. Ziergegenstände	.	.	.	.	.A	2 394	3 245	8
3882 54	aus Eisen oder Stahl	.	.	.	.	.A	2 394	3 245	8
3882 55	aus NE-Metall	.	.	.	.	50 700	43 455	50 391	18
3882 56	Rahmen aus unedlen Metallen, für Spiegel, Fotografien, Bilder u. dgl.	.	.	.	.	21 038	17 477	20 846	9
	Tabakdosen, Zigarettenetuis, Puderboxen, Lippenstift-hülsen u.ä. Gegenstände für den Taschengebrauch	.	.	.	.	.A	2 609	1 878	4
3882 57	aus Eisen oder Stahl	.	.	.	.	.A	2 609	1 878	4
3882 59	aus NE-Metall	.	.	.	.	1 254	1 416	1 494	5
3882	insgesamt	.	.	.	.	144 009	111 525	127 194	.
3883 11	Büro- u. Schreibgeräte aus Metall	.	.	.	.	12 684	12 757	11 744	6
3883 12	Mechaniken für Schnellhefter od. Aktenordner	.	.	.	.	7 601	6 402	6 705	5
3883 13	Heftgeräte, Heftzangen	.	.	.	.	9 181	7 285	8 858	5
3883 14	Locher	.	.	.	.	21 126	18 236	21 379	8
3883 16	Heftklammern, zusammenhängend in Streifen	.	.	.	.	1 505	.A	.A	3
3883 17	Briefwaagen	.	.	.	.	.A	.A	.A	2
3883 19	Manuskriptständer, Federschalen, Stempelhalter u.ä. Büroartikel	.	.	.	.	.A	.A	.A	2
3883 21	Bleistiftspitzmaschinen u.ä. Büroapparate	.	.	.	.	.A	.A	.A	2
3883 23	Sortier-, Ablage-, Kartei- u.ä. Kästen für Büros	t	357	160	224	5 221	2 266	2 688	5
	Briefklammern, Heftecken, Aktenklammern, Karteireiter u.ä. Büromaterial	.	.	.	.	.A	32 599	38 419	9
3883 29	Bleistiftspitzer u. Klingen dafür	.	.	.	.	6 257	7 883	6 150	4
3883 30	Schreibfedern und Schreibfederspitzen	.	.	.	.	.A	2 165	2 473	5
3883 40	Datumstempel-, Nummernstempel-, Etikettierapparate u.ä. Waren	.	.	.	.	48 260	36 137	46 765	15
3883	insgesamt	.	.	.	.	.A	130 342	149 692	.

1) In Meldenummer 3882 16 enthalten. - 2) Enthält auch die Meldenummer 3882 14.

## 9 Produktion nach Güterarten und Güterklassen - Deutschland

Melde-Nr.	Erzeugnis	Einheit	M e n g e			W e r t in 1000 DM			Anzahl der Betr.
			1992 4. Vj	1993 3. Vj	1993 4. Vj	1992 4. Vj	1993 3. Vj	1993 4. Vj	1993 4. Vj
3884 70	Sonstige Drahtwaren, a.n.g.								
	Leonische Drähte u. Gespinste,	t	.A	.A	.A	.A	.A	.A	9
	Pailletten	t	.A	.A	.A	.A	.A	.A	1
3884 90	Schirmfurnituren								
3884	insgesamt	.	.	.	.	.A	31 082	27 603	.
	Folien, dünne Bänder u. Pulver aus Aluminium oder Kupfer; Verpackungsbehälter u. -zubehör aus NE-Metall								
	Folien u. dünne Bänder aus Aluminium bis 0,2 mm								
	auf Unterlage								
3885 12	mit einer Dicke bis 0,021 mm	t	.A	5 728	5 805	.A	91 839	90 656	15
3885 13	mit einer Dicke über 0,021 bis 0,2 mm	t	8 227	9 552	7 295	96 617	104 213	81 886	15
3885 14	ohne Unterlage, nur gewalzt mit einer Dicke bis 0,021 mm	t	.A	25 922	21 964	.A	155 048	131 149	8
3885 15	mit einer Dicke über 0,021 bis 0,2 mm	t	.A	15 720	14 933	.A	82 941	78 669	8
3885 17	ohne Unterlage, sonstiger Art mit einer Dicke bis 0,021 mm	t	773	726	746	17 457	17 571	17 996	5
3885 19	mit einer Dicke über 0,021 bis 0,2 mm	t	2 971	3 168	3 239	46 445	48 616	45 636	6
3885 21	Folien u. dünne Bänder aus Kupfer bis 0,15 mm	t	3 217	4 208	3 801	32 512	39 314	35 795	8
	Metallpulver, hauptsächlich durch mechanische Zerkleinerung hergestellt								
3885 31	Kupferlegierungspulver	t	.A	.A	.A	.A	.A	.A	2
3885 33	Aluminiumpulver	t	4 815	6 194	7 505	32 124	40 260	45 240	5
3885 39	Sonstiges Metallpulver	t	1 947	2 584	2 420	21 036	26 403	24 200	3
3885 50	Kaltfließpreßteile aus NE-Metallen u. -legierungen	t	991	1 161	1 073	20 053	20 287	18 487	19
	Tuben, Dosen u.ä. Verpackungsbehälter aus Aluminium								
	Tuben	t	.A	1 724	1 625	.A	.A	.A	
3885 62		1000 St	.A	271 313	261 293	.A	47 717	45 654	14
3885 63	Druckzerstäuberndosen	t	.A	2 417	2 061	.A	30 582	27 748	7
	Andere Dosen für Verpackungszwecke								
3885 64	für Getränke	t	.A	.A	.A	.A	.A	.A	2
3885 66	für pharmazeutische Erzg.	t	194	222	165	3 208	3 878	2 789	3
3885 68	für sonstige Erzeugnisse	t	7 362	6 980	7 612	112 215	105 206	112 277	7
3885 69	Hülsen, Flaschen u. sonstige Verpackungsbehälter	t	.A	1 199	1 294	.A	18 830	18 970	9
3885 70	Tuben, Dosen u.ä. Verpackungsbehälter aus sonstigem NE-Metall								
		t	.A	.A	.A	.A	.A	.A	
		1000 St	.A	.A	.A	.A	.A	.A	1
	Verschlüsse u. anderes Verpackungszubehör aus NE-Metall								
3885 81	Flaschenkapseln aus Aluminium	t	400	403	454				
		1000 St	455 045	478 307	509 555	13 199	12 719	13 756	9
3885 83	Flaschenkapseln, bleihaltig	t	.A	.A	.A	.A	.A	.A	
		1000 St	.A	.A	.A	.A	.A	.A	1
	Schraubverschlüsse aus Aluminium								
3885 84	für Füllgüter ohne Innendruck	t	1 537	2 049	1 567				
		Mill. St	879	1 140	879	21 623	25 948	19 771	4
3885 86	für Füllgüter mit Innendruck	t	3 557	4 643	2 847				
		Mill. St	2 247	3 035	2 005	43 578	58 046	35 999	5
3885 89	Sonstige Verschlüsse u. anderes Verpackungszubehör	t	417	385	432	3 478	4 256	4 181	7
3885	insgesamt	.	.	.	.	936 989	995 874	903 016	.
	Stifte, Nägel, Reißnägeln, Kramen, gewellte oder abgeschrägte Klammern u.ä.								
	aus Eisen oder Stahl								
3886 13	Nägel in Streifen oder Coils	t	.A	2 511	2 495	.A	16 407	16 652	8
3886 15	sonstiger Art	.	.	.	.	7 933	7 580	7 516	10
3886 51	aus Aluminium	.	.	.	.	.A	.A	.A	2
3886 55	aus Kupfer	t	.	.	.	.A	.A	.A	3
3886 59	aus sonstigen NE-Metallen	.	.A	950	859	.A	6 026	5 375	3
3886	insgesamt	.	.	.	.	.A	31 262	30 744	.
	Metallkurzwaren für Bekleidung,								
	Schuhe, Gardinen u. dgl.								
3887 11	Druckknöpfe u. Teile davon	t	.A	734	652	.A	26 688	26 810	6
3887 18	Andere Metallknöpfe u. Knopfteile	t	328	236	244	9 526	6 816	8 914	11
3887 20	Nähmaschinenadeln	t	.A	99	103	.A	28 458	30 665	7
	Nähadeln, Stricknadeln u.ä. für den Handgebrauch, Nähzubehör								
	aus Eisen oder Stahl								
3887 31	Näh-, Stopf- oder Sticknadeln	t	.A	.A	.A	.A	.A	.A	2
3887 32	Handwerkernadeln, Sicherheitsnadeln, Stecknadeln	t	.A	66	62	.A	2 553	3 961	5
3887 34	Andere Nadeln	t	.A	87	85	.A	5 813	3 645	4
	aus NE-Metall								
3887 37	Strick-, Häkel- u. Maschenfangnadeln	t	.A	.A	.A	.A	.A	.A	2
3887 38	Andere Nadeln	t	135	177	144	2 164	2 051	2 178	4

## 9 Produktion nach Güterarten und Güterklassen - Deutschland

Melde- Nr.	Erzeugnis	Einheit	M e n g e			W e r t in 1000 DM			Anzahl der Betr.
			1992 4. Vj	1993 3. Vj	1993 4. Vj	1992 4. Vj	1993 3. Vj	1993 4. Vj	1993 4. Vj
3887 39	Nähzubehör	t	.A	.A	.A	.A	.A	.A	1
3887 44	Hohlriete	.	.	.	.	.A	22 555	20 957	13
3887 45	Zweispitzniete	.	.	.	.	3 062	3 682	3 397	3
3887 47	Klammern, Haken u. Ösen	.	.	.	.	.	.	.	.
3887 48	für Bekleidung	.	.	.	.	.	15 306	15 666	9
	für Schuhe, Planen u.ä. Waren	.	.	.	.	10 056	10 095	9 473	9
	Verschlüsse, Verschußbügel, Schnallen, Stangen u. ä.	.	.	.	.	.	.	.	.
3887 53	für Bekleidung	.	.	.	.	.A	9 401	9 696	10
3887 55	für Schuhe, Planen u. ä. Waren	.	.	.	.	.A	11 408	11 112	13
3887 56	Reißverschlüsse mit Zähnen	1000 m	.A	3 405	3 951	.A	9 327	10 498	6
	aus unedlen Metallen	.	.	.	.	.	.	.	.
	Teile aus unedlen Metallen für	.	.	.	.	.	.	.	.
	Reißverschlüsse	.	.	.	.	.	.	.	.
3887 58	Bänder u. Streifen mit Zähnen	1000 m	.A	.A	.A	.A	.A	.A	2
3887 59	Sonstige Teile	t	.A	13	15	.A	508	725	3
3887 61	Laufrollengarnituren für Gardinen, Vorhänge u. ä.	.	.	.	.	.A	8 511	8 832	9
3887 63	Schlitzzöhre u. anderes Befesti- gungsmaterial für Gardinen, Vorhänge u. ä.	.	.	.	.	.A	25 797	26 708	20
3887 64	Kleiderhaken, Huthalter u.ä.	.	.	.	.	.A	10 626	11 509	13
3887	insgesamt	.	.	.	.	216 695	201 826	207 526	.
3889 10	Preß-, Zieh- u. Stanzteile aus Eisen oder Stahl u. verw. Erzg.	t	.A	11 250	12 241	.A	33 401	30 557	23
	Kesselböden, gepreßt, tief- gezogen od. ähnl. hergest.	.	.	.	.	.	.	.	.
	Andere Preß-, Zieh- u. Stanz- teile unter 50 g Stückgewicht	.	.	.	.	.	.	.	.
3889 95	für elektrotechnische	.	.	.	.	.A	150 285	152 451	61
	Erzeugnisse	.	.	.	.	.	.	.	.
3889 99	für andere Erzeugnisse	.	.	.	.	659 943	634 358	636 196	360
3889	insgesamt	.	.	.	.	848 680	818 044	819 204	.
3892 30	Reparaturen, Veredlung u. Montagen	.	.	.	.	.A	.A	.A	7
3892 70	von Heiz- u. Kochgeräten	.	.	.	.	.A	.A	.A	3
3892 80	von Schneidwaren, Bestecken u.	.	.	.	.	.A	.A	.A	3
3892	blanken Waffen	.	.	.	.	.A	.A	.A	3
	von sonst. Erzeugnissen	.	.	.	.	45 070	39 362	38 106	91
	insgesamt	.	.	.	.	.A	41 289	41 892	.
3895	Eigenveredlung	.	.	.	.	.A	46 213	39 563	10
3896 40	Lohnveredlung	.	.	.	.	.A	.A	.A	7
	von Blechwaren, Blechkonstruk- tionen u. Feinstblechpackungen	.	.	.	.	14 705	15 192	13 380	34
3896 50	von Schlössern u. Beschlägen	.	.	.	.	.A	.A	.A	10
3896 70	von Schneidwaren, Bestecken u.	.	.	.	.	.A	.A	.A	3
3896 91	blanken Waffen	.	.	.	.	.A	.A	.A	3
3896	von sonst. Erzeugnissen	.	.	.	.	49 203	52 839	44 050	51
	insgesamt	.	.	.	.	.A	70 961	60 655	.
3897 00	Montagen	.	.	.	.	101 384	83 862	109 394	89
	Musikinstrumente, Spielwaren, Sportgeräte, Schmuck, belich- tete Filme, Füllhalter u.ä.	.	.	.	.	.	.	.	.
3912 00	Klaviere mit aufrecht stehendem Rahmen	St	5 012	3 071	3 750	34 595	20 631	27 777	16
3914 00	Flügel und historische Tasten- instrumente	St	.A	460	661	.A	15 202	22 713	12
3918 00	Sonstige Großmusikinstrumente (oh. Harfen, elektromagnetische, elektrostatische, elektronische und ähnliche Musikinstrumente)	St	.A	37	69	.A	7 655	16 222	20
3910 09	Teile und Zubehör für Groß- musikinstrumente	.	.	.	.	.A	13 859	16 023	12
3922 00	Streich- und Zupfinstrumente	St	.A	17 883	17 484	.A	5 735	6 014	4
	Schlag-, Effekt- u. Signalinstru- mente	.	.	.	.	.	.	.	.
3923 10	Schlaginstrumente	St	.A	259 444	314 971	.A	10 335	14 062	4
3923 50	Effekt- und Signalinstrumente	St	.A	22 093	33 873	.A	440	561	4
3923	insgesamt	St	.A	281 537	348 844	.A	10 775	14 623	.
3924 10	Blasinstrumente	St	.A	4 704	5 592	.A	5 600	7 288	7
3924 50	Blechblasinstrumente	St	.A	221 098	258 535	.A	11 278	12 115	9
3924	Sonstige Blasinstrumente	St	.A	225 802	264 127	.A	16 878	19 403	.
	insgesamt	St	.	.	.	.	.	.	.
3925 10	Harmonikainstrumente	St	.A	.A	.A	.A	.A	.A	2
3925 50	Mundharmonikas	St	.A	.A	.A	.A	.A	.A	2
3925	Akkordeons und ähnliche Musik- instrumente	St	.A	.A	.A	.A	.A	.A	2
	insgesamt	St	.A	.A	.A	.A	.A	.A	.

## 9 Produktion nach Güterarten und Güterklassen - Deutschland

Melde-Nr.	Erzeugnis	Einheit	M e n g e			W e r t in 1000 DM			Anzahl der Betr.
			1992 4. Vj	1993 3. Vj	1993 4. Vj	1992 4. Vj	1993 3. Vj	1993 4. Vj	1993 4. Vj
3928 10 3928 90	Elektromagnetische, elektrostatische, elektronische und ähnliche Musikinstrumente Elektronische Orgeln Sonstige elektromagnetische, elektrostatische, elektronische und ähnliche Musikinstrumente	St	.A	.A	-	.A	.A	-	-
3928	insgesamt	St	.A	.A	.A	.A	.A	.A	2
3920 05 3920 06	Musiksaiten Teile und Zubehör für Kleinmusikinstrumente (auch vollständige Musikwerke und Bausätze für elektronische Orgeln, soweit nicht zur Gütergruppe 36 gehörend)	1000 St	.A	.A	.A	.A	.A	.A	5
3920	insgesamt	.	.	.	.	.A	.A	.A	19
3931 40 3931 90	Kindersportfahrzeuge, Puppenwagen Puppenwagen (einschl. deren Teile) Sonstige Spielfahrzeuge (einschl. deren Teile)	.	.	.	.	.A	8 406	8 564	8
3931	insgesamt	.	.	.	.	.A	32 080	38 035	12
3933 00	Elektrische Eisenbahnen (einschl. Schienen, Signalen und anderes Zubehör) (ohne Häuschen, Bäume u.ä.)	.	.	.	.	132 937	92 862	132 832	18
3935 20 3935 07	Puppen, deren Teile und Zubehör Puppen (auch solche aus Gummi) Teile für Puppen (auch solche aus Gummi)	.	.	.	.	18 477	13 299	16 943	14
3935 09 3935	Zubehör für Puppen insgesamt	.	.	.	.	.A	2 481	2 796	10
		.	.	.	.	.A	2 867	3 001	12
		.	.	.	.	25 944	18 647	22 740	.
3936 11 3936 13 3936 15	Andere Spielwaren Bausätze für den Modellbau und Baukastenspielzeug Bausätze für den Modellbau, ganz oder Überwiegend aus Holz aus Kunststoff aus anderen Stoffen	.	.	.	.	.A	10 986	11 506	5
		.	.	.	.	.A	25 273	24 221	14
		.	.	.	.	3 394	3 377	3 424	3
3936 17 3936 18 3936 19	Baukastenspielzeug, ganz oder Überwiegend aus Holz aus Kunststoff aus anderen Stoffen	.	.	.	.	.A	9 397	9 478	7
		.	.	.	.	.A	9 916	10 750	8
		.	.	.	.	.A	.A	.A	1
3936 20	Miniaturmodelle aus Metall, im Spritzgußverfahren hergestellt	.	.	.	.	.A	18 453	20 090	5
3936 31 3936 35	Spielzeug und -modelle, mit eingebautem Motor aus Kunststoff aus anderen Stoffen	.	.	.	.	.A	12 514	22 146	13
		.	.	.	.	.A	.A	.A	2
3936 41 3936 45	Puzzles aus Holz aus Pappe	.	.	.	.	.A	.A	.A	3
		.	.	.	.	18 518	.A	18 565	3
3936 52 3936 54 3936 56	Spielzeug, Tiere oder nicht-menschliche Wesen darstellend, ganz oder Überwiegend aus Stoff oder Fell aus Kunststoff aus anderen Stoffen	.	.	.	.	45 424	41 403	47 576	17
		.	.	.	.	.A	11 078	15 522	5
		.	.	.	.	.A	4 889	6 078	6
3936 60	Elektrische Autorennspiele, die den Charakter von Gesellschaftsspielen haben	.	.	.	.	-	-	-	-
3936 70	Musikspielzeuginstrumente und -geräte	.	.	.	.	.A	.A	.A	1
3936 80	Papier- und Pappenspielwaren (einschl. Gesellschaftsspielen)	.	.	.	.	56 654	50 982	53 923	6
3936 91 3936 95 3936 99 3936	Sonstige Spielwaren (einschl. Schachcomputern), ganz oder Überwiegend aus Kunststoff aus Metall aus anderen Stoffen insgesamt	.	.	.	.	128 555	126 485	128 596	45
		.	.	.	.	.A	2 466	1 861	8
		.	.	.	.	.A	29 034	44 637	30
		.	.	.	.	416 517	374 543	423 441	.
3938 20 3938 80 3938	Weihnachtsartikel Weihnachtsartikel aus Glas Weihnachtsartikel aus anderen Stoffen insgesamt	.	.	.	.	23 838	23 993	21 711	11
		.	.	.	.	11 031	10 166	12 037	14
		.	.	.	.	34 869	34 159	33 748	.



## 9 Produktion nach Güterarten und Güterklassen - Deutschland

Melde-Nr.	Erzeugnis	Einheit	M e n g e			W e r t in 1000 DM			Anzahl der Betr.
			1992 4. Vj	1993 3. Vj	1993 4. Vj	1992 4. Vj	1993 3. Vj	1993 4. Vj	1993 4. Vj
3939 00	Schneiderpuppen, Schaufensterpuppen und ähnliche Waren, bewegliche Figuren und Ausstellungsstücke für Schaufenster	.	.	.	.	5 887	5 627	4 616	4
3941 00	Geräte für Turnen und Gymnastik (auch vollständige Turnhalle-einrichtungen als Neuprojekt)	.	.	.	.	.A	61 349	75 804	21
3942 20	Geräte für Rasen- u. Tennissport und verwandte Sportarten	.	.	.	.	.A	4 155	3 207	6
3942 40	Geräte und Ausrüstungen für Rasensport	.	.	.	.	.A	4 155	3 207	6
3942 40	Tennis-, Federball- oder ähnliche Schläger (auch ohne Bespannung)	.	.	.	.	7 502	6 093	5 019	3
3942 60	Geräte und Ausrüstungen für Tischtennis	.	.	.	.	.A	83	84	3
3942	insgesamt	.	.	.	.	10 872	10 331	8 310	.
3943 00	Geräte für Leicht- und Schwerathletik	.	.	.	.	532	3 016	3 038	7
3944 10	Geräte für Eis- und Wintersport Ski	Paar	.A	.A	.A	.A	.A	.A	3
3944 30	Sonstige Skiausrüstungen	.	.	.	.	.A	.A	.A	2
3944 50	Schlittschuhe	Paar	.A	.	.	.A	.	.	.
3944 90	Sonstige Wintersportgeräte	.	.	.	.	.A	.A	.A	4
3944	insgesamt	.	.	.	.	.A	35 733	42 439	.
3946 00	Geräte für Angelsport	.	.	.	.	.A	.A	.A	2
3947 00	Geräte für Schwimm- u. Wassersport (einschl. Faltboote)	.	.	.	.	8 548	5 420	8 913	6
3949 20	Geräte für sonstige Sportarten Rollschuhe, Roller-Skates	Paar	.A	.A	.A	.A	.A	.A	1
3949 30	Billardmöbel und Tischbillards	.	.	.	.	.A	.A	.A	1
3949 40	Zubehör für Billardspiele	.	.	.	.	.	.	.	.
3949 95	Schaukeln und Rutschen, Spielplatzgeräte	.	.	.	.	.A	17 795	15 913	18
3949 99	Sonstige Geräte für sonstige Sportarten	.	.	.	.	.A	14 714	11 022	17
3949	insgesamt	.	.	.	.	.A	33 409	28 714	.
3940 08	Zubehör, Einzel- und Ersatzteile für Turn- und Sportgeräte	.	.	.	.	.	.	.	.
3940 09	Teile u. Zubehör für Schlitt- und Rollschuhe	.	.	.	.	.	.	.	.
3940 09	Zubehör, Einzel- und Ersatzteile für sonstige Turn- und Sportgeräte	.	.	.	.	.A	20 058	23 414	18
3940	insgesamt	.	.	.	.	.A	20 058	23 414	.
3952 20	Schmuck und Teile davon, aus Edelmetallen oder Edelmetallplattierungen	.	.	.	.	.	.	.	.
3952 30	aus Silber	.	.	.	.	.A	44 589	48 706	70
3952 50	aus Gold	.	.	.	.	.A	393 809	482 836	139
3952 70	aus Platin	.	.	.	.	5 191	7 011	7 811	25
3952	aus Edelmetallplattierungen	.	.	.	.	34 263	30 289	31 591	39
3952	insgesamt	.	.	.	.	537 075	475 698	570 944	.
3954 10	Phantasieschmuck aus unedlen Metallen (auch versilbert, vergoldet oder platinisiert, auch Medaillen und Abzeichen mit Schmuckcharakter)	.	.	.	.	.	.	.	.
3954 10	Manschettenknöpfe und ähnliche Knöpfe	.	.	.	.	8 623	7 869	7 624	9
3954 30	anderer	.	.	.	.	.A	4 362	5 447	11
3954 51	in Verbindung mit Glas	.	.	.	.	.A	4 362	5 447	11
3954 51	nicht in Verbindung mit Glas	.	.	.	.	.A	4 362	5 447	11
3954 59	versilbert, vergoldet oder platinisiert	.	.	.	.	30 940	27 170	30 004	34
3954	anderer	.	.	.	.	.A	9 859	10 251	19
3954	insgesamt	.	.	.	.	58 782	49 260	53 326	.
3955 00	Sonstiger Phantasieschmuck	.	.	.	.	.A	.A	.A	1
3957 00	Waren aus echten Perlen, Edelsteinen, Schmucksteinen, synth. oder rekonstituierten Steinen, in Verbindung mit unedlen Metallen oder mit nichtmetallischen Stoffen	.	.	.	.	.A	707	818	3
3958 11	Gold- u. Silberschmiedewaren Kultgeräte (auch Teile davon)	.	.	.	.	.A	.A	.A	2
3958 19	Sonst. Gold- und Silberschmiedewaren (auch Teile davon)	.	.	.	.	.A	.A	.A	3
3958	insgesamt	.	.	.	.	3 570	2 823	3 694	.

## 9 Produktion nach Güterarten und Güterklassen - Deutschland

Melde-Nr.	Erzeugnis	Einheit	M e n g e			W e r t in 1000 DM			Anzahl der Betr.
			1992 4. Vj	1993 3. Vj	1993 4. Vj	1992 4. Vj	1993 3. Vj	1993 4. Vj	
3959 11	Münzen und Medaillen	.	.	.	.	.A	.A	.A	1
3959 19	Geprägte Münzen	.	.	.	.	.A	.A	.A	15
3959	Medaillen ohne Schmuckcharakter insgesamt	.	.	.	.	17 076	15 686	16 513	.
3962 00	Farbedelsteine, bearbeitet	KT *	.A	.A	.A	.	.	.	.
	darunter zum Absatz bestimmt	KT	513 097	618 189	625 051	5 601	6 563	6 756	9
3963 10	Diamanten, bearbeitet, jedoch weder montiert noch gefaßt	KT	-	-	-	-	-	-	-
3963 90	Industriediamanten	KT *	.A	.A	.A	.A	.A	.A	.
3963	andere	KT	.A	.A	.A	.A	.A	.A	1
	darunter zum Absatz bestimmt	KT	.A	.A	.A	.A	.A	.A	.
	insgesamt	KT	.A	.A	.A	.A	.A	.A	.
3964 10	Synthetische oder rekonstituierte Steine, bearbeitet, jedoch weder aufgereiht noch montiert oder gefaßt	1000 St	.A	.A	.A	.A	.A	.A	1
3964 20	Schmucksteine	1000 St*	.A	.A	.A	.	.	.	.
3964	Technische Steine	1000 St	.A	.A	.A	.A	.A	.A	1
	darunter zum Absatz bestimmt	1000 St	.A	.A	.A	.A	.A	.A	.
	insgesamt	1000 St	.A	.A	.A	.A	.A	.A	.
3966 00	Staub und Pulver von Edelsteinen, Schmucksteinen oder synthetischen Steinen	KT	-	-	-	-	-	-	-
3969 10	Perlen und Korallen, bearbeitet	.	.	.	.	-	-	-	-
3969 20	Perlen, bearbeitet	.	.	.	.	-	-	-	-
3969	Korallen, bearbeitet und Waren daraus	.	.	.	.	-	-	-	.
	insgesamt	.	.	.	.	-	-	-	.
3971 00	Geräte u. Miniaturfahrzeuge für das Schaustellergewerbe	.	.	.	.	.A	.A	.A	3
3981 11	Erzeugnisse der Foto- und Filmabzugs	.	.	.	.	.A	.A	.A	5
3981 13	Erzeugnisse der Fotolabors	.	.	.	.	.	.	.	.
3981 15	belichtete und entwickelte fotografische Platten	.	.	.	.	70 217	99 946	71 528	88
3981 17	belichtete und entwickelte Filme (ohne Kinofilmkopien)	.	.	.	.	287 278	423 222	305 216	106
3981 50	Fotografien	.	.	.	.	.A	23 326	23 052	45
3981	Diapositive	.	.	.	.	.A	.A	.A	5
	Kinofilmkopien	.	.	.	.	.A	563 343	417 804	.
	insgesamt	.	.	.	.	.	.	.	.
3982 11	Füllhalter, Kugelschreiber und ähnliche Schreibgeräte aus allen Werkstoffen	1000 St	407	334	442	24 535	17 255	23 443	10
3982 19	Füllhalter mit Schaft oder Kappe aus Edelmetallen oder Edelmetallplattierungen	1000 St	.A	5 261	5 286	.A	20 142	20 924	9
3982 22	andere Kugelschreiber	1000 St	.A	10 839	10 920	.A	17 095	29 884	14
3982 24	mit Tinte	1000 St	.	.	.	.	.	.	.
	mit Farbpaste	1000 St	.	.	.	.	.	.	.
	mit Schaft oder Kappe aus Edelmetallen oder Edelmetallplattierungen	1000 St	575	338	564	4 878	3 576	5 754	10
3982 26	Andere Kugelschreiber mit Farbpaste	1000 St	.A	77 932	82 808	.A	37 108	41 994	20
3982 28	mit auswechselbarer Mine	1000 St	10 671	16 802	15 519	1 999	3 449	3 242	8
3982 31	andere Dochtschreiber (Faser- und Filzschreiber)	1000 St	.A	57 572	52 180	.A	24 793	22 533	18
3982 35	bis einschl. 2 mm Strichbreite	1000 St	.A	41 100	44 121	.A	23 217	24 248	10
3982 60	über 2 mm Strichbreite zum Zeichnen mit Tusche (Röhrenschreiber)	1000 St	.A	3 745	5 242	.A	24 578	36 884	6
3982 70	Füllbleistifte (Dreh- und Druckstifte)	1000 St	5 459	5 974	5 417	23 327	18 844	24 558	16
3982 81	Minen für Kugelschreiber, aus Kugeln und Tintenbehälter bestehend	1000 St	5 125	9 250	9 987	4 376	5 197	4 643	5
3982 85	mit Tinte	1000 St	71 635	123 228	120 897	9 820	11 937	12 121	15
3982 87	andere	1000 St	.	.	.	.	.	.	.
3982 09	Minen für Filz- und Faser-schreiber	1000 St	4 046	3 355	2 702	1 179	1 166	1 057	5
3982	Andere Teile zu Füllhaltern, Füllfederhaltern, Kugelschreibern, Docht- und Tuscheschreibern, Dreh- und Druckbleistiften aller Art	.	.	.	.	.A	23 886	28 386	16
	insgesamt	.	.	.	.	.A	232 243	279 671	.

## 9 Produktion nach Güterarten und Güterklassen - Deutschland

Melde-Nr.	Erzeugnis	Einheit	M e n g e			W e r t in 1000 DM			Anzahl der Betr.
			1992 4. Vj	1993 3. Vj	1993 4. Vj	1992 4. Vj	1993 3. Vj	1993 4. Vj	1993 4. Vj
3987 10	Waren aus mineralischen, tierischen und pflanzlichen Schnitz- und Formstoffen	.	.	.	.	.A	.A	.A	1
3987 90	Knöpfe aus Schildpatt und Perlmutter	.	.	.	.	.A	.A	.A	3
3987	Andere Waren aus mineralischen, tierischen und pflanzlichen Schnitz- und Formstoffen insgesamt	.	.	.	.	.A	6 817	8 523	.
3992 15	Reparaturen von Musikinstrumenten	.	.	.	.	.A	6 841	9 456	32
3992 30	von Spielwaren	.	.	.	.	250	213	275	5
3992 40	von Turn- und Sportgeräten	.	.	.	.	.A	.A	.A	5
3992 50	von Schmuck-, Gold- und Silberschmiedewaren	.	.	.	.	.A	213	327	7
3992 71	von Geräten und Miniaturfahrzeugen für das Schaustellergewerbe	.	.	.	.	.A	.A	.A	1
3992 90	von sonstigen Erzeugnissen dieser Gütergruppe	.	.	.	.	.	.	.	.
3992	insgesamt	.	.	.	.	12 816	9 453	13 644	.
3995 00	Eigenveredlung (Veredlungsarbeiten für eigene Rechnung)	.	.	.	.	-	.A	.A	1
3996 00	Lohnveredlung (Veredlungsarbeiten für fremde Rechnung)	.	.	.	.	.A	17 119	15 077	13
3997 00	Montagen	.	.	.	.	-	.A	.A	2
<u>Chemische Erzeugnisse</u>									
4111 11	Halogene Chlor	t *	.A	715 284	703 978	.	.	.	.
4111 13	darunter zum Absatz bestimmt	t	.A	118 078	118 850	.A	31 050	31 715	9
4111 16	Brom	t *	.A	.A	.A	.A	.A	.A	.
4111	darunter zum Absatz bestimmt	t	.A	.A	.A	.A	.A	.A	.
4111	Fluor, Jod	t *	.A	.A	.A	.A	.A	.A	2
4111	darunter zum Absatz bestimmt	t	.A	.A	.A	.A	.A	.A	.
4111	insgesamt	t *	.A	.A	.A	.A	.A	.A	.
4111	darunter zum Absatz bestimmt	t	.A	.A	.A	.A	.A	.A	.
4112 50	Sublimierter, gefällter oder kolloider (auch wiedergewonnener) Schwefel	t *	.A	282 699	279 642	.	.	.	.
4112 91	aus Erdöl oder Erdgas	t	.A	.A	.A	.A	.A	.A	20
4112	sonst. Art	t *	.A	7 648	9 353	.A	.A	.A	4
4112	darunter zum Absatz bestimmt	t	.A	.A	.A	.A	.A	.A	.
4112	insgesamt	t *	294 594	290 347	288 995	19 730	10 416	10 476	.
4112	darunter zum Absatz bestimmt	t	291 901	285 495	284 705	19 730	10 416	10 476	.
4113 10	Kohlenstoff Aktivkohle	t *	.A	2 748	4 535	.	.	.	.
4113 40	darunter zum Absatz bestimmt	t	.A	2 748	4 535	.A	11 241	17 782	5
4113 70	Holzkohle	t	.A	.A	.A	.A	.A	.A	2
4113 90	Ruß	t	.A	81 693	83 227	.A	113 876	120 073	8
4113	Künstlicher u. kolloider Graphit	t	.A	.A	.A	.A	.A	.A	3
4113	insgesamt	.	.	.	.	163 129	146 733	157 663	.
4114 00	Phosphor	t *	.A	.A	.A	.	.	.	.
4114 00	darunter zum Absatz bestimmt	t	.A	.A	.A	.A	.A	.A	2
4115 10	Wasserstoff, Sauerstoff, Edelgase u. Stickstoff, gemessen unter Normaldruck bei 20 Grad C	Mill. m3*	.A	561	541	.	.	.	.
4115 30	Wasserstoff	Mill. m3	.A	260	221	.A	42 268	34 989	18
4115 50	Sauerstoff	Mill. m3*	.A	1 275	1 265	136 140	137 421	141 492	39
4115 70	Edelgase	Mill. m3	641	731	713	.	.	.	.
4115	darunter zum Absatz bestimmt	Mill. m3*	.A	.A	.A	.A	52 360	53 322	21
4115	Stickstoff	Mill. m3*	.A	33	35	.	.	.	.
4115	darunter zum Absatz bestimmt	Mill. m3	.A	676	667	88 513	84 182	86 198	34
4115	insgesamt	Mill. m3*	2 378	462	467	88 513	84 182	86 198	34
4115	darunter zum Absatz bestimmt	Mill. m3	1 341	1 485	1 435	311 891	316 231	316 001	.
4118 00	Alkali-, Erdalk., Seltenerdmet., Scandium, Yttrium, a. unterein. gemischt oder mitein. legiert (ohne radioakt. chem. Elemente; diese siehe 2411)	t *	.A	.A	.A	.	.	.	.
4118 00	darunter zum Absatz bestimmt	t	.A	.A	.A	.A	.A	.A	2
4121 10	Salzsäure; Chlorsulfonsäure	t *	211 799	210 461	214 921	30 574	24 663	24 057	22
4121 50	Salzsäure, Chlorsulfonsäure, ber. auf HCl	t	73 259	66 867	67 551	.	.	.	.
4121	Chlorsulfonsäure	t *	7 473	6 925	6 418	1 505	1 299	1 225	3
4121	darunter zum Absatz bestimmt	t	2 828	2 510	2 419	.	.	.	.
4121	insgesamt	t *	219 272	217 386	221 339	32 079	25 962	25 282	.
4121	darunter zum Absatz bestimmt	t	76 087	69 377	69 970	32 079	25 962	25 282	.

## 9 Produktion nach Güterarten und Güterklassen - Deutschland

Melde-Nr.	Erzeugnis	Einheit	M e n g e			W e r t in 1000 DM			Anzahl der Betr.
			1992 4. Vj	1993 3. Vj	1993 4. Vj	1992 4. Vj	1993 3. Vj	1993 4. Vj	1993 4. Vj
	Oxide u. Sauerstoffsäuren des Schwefels; Schwefelwasserstoff								
4122 10	Schwefeldioxid, ber. auf SO <sub>2</sub>	t	16 036	13 422	14 145	7 367	5 672	6 077	4
4122 40	Schwefelsäure, ber. auf SO <sub>3</sub>	t *	623 950	610 898	670 952	.	.	.	.
	darunter zum Absatz bestimmt	t	.A	378 266	405 734	.A	22 969	21 094	21
4122 70	Dleum, ber. auf SO <sub>3</sub>	t *	.A	101 060	99 095	.	.	.	.
	darunter zum Absatz bestimmt	t	.A	42 396	38 051	.A	4 947	4 143	7
4122 90	Sonst. Oxide u. Sauerstoffsäuren des Schwefels; Schwefelwasserstoff	t	.	.	.	.	.	.	.
4122	insgesamt	.	2 157	1 499	1 983	454	371	193	3
	insgesamt	.	.	.	.	36 985	33 959	31 507	.
	Salpetersäure; Nitriersäuren								
4123 10	Salpetersäure, ber. auf N	t *	126 099	101 319	119 380	.	.	.	.
	darunter zum Absatz bestimmt	t	.A	16 827	18 916	.A	21 055	21 917	7
4123 50	Nitriersäuren, ber. auf N	t *	622	650	465	.A	.A	.A	.
	darunter zum Absatz bestimmt	t	.A	312	.A	.A	.A	.A	2
4123	insgesamt	t *	126 721	101 969	119 845	.A	.A	.A	.
	darunter zum Absatz bestimmt	t	.A	17 139	.A	.A	.A	.A	.
4124 00	Oxide u. Sauerstoffsäuren des Phosphors, ber. auf P <sub>2</sub> O <sub>5</sub>	t *	65 806	51 456	48 758	.	.	.	.
	darunter zum Absatz bestimmt	t	6 975	6 040	5 768	13 594	12 347	11 654	7
	Andere anorganische Säuren u. Sauerstoffverbindungen der Nichtmetalle								
4129 10	Fluorwasserstoff, ber. auf HF	t *	.A	20 484	20 678	.	.	.	.
	darunter zum Absatz bestimmt	t	.A	.A	.A	.A	.A	.A	6
4129 30	Siliciumdioxid, ber. auf SiO <sub>2</sub>	t *	.A	29 602	31 670	.	.	.	.
	darunter zum Absatz bestimmt	t	.A	28 765	30 673	.A	123 311	133 408	16
4129 51	Kohlenstoffdioxid	t	.A	72 812	69 441	.A	22 192	21 901	17
4129 55	gasförmig oder flüssig	t	.A	10 447	7 388	.A	.A	.A	3
4129 91	fest (Trockeneis)	t	.A	.	.	.	.	.	.
	Sonst. anorganische Säuren u. Sauerstoffverbindungen der Nichtmetalle	t	.A	12 442	12 819	.A	9 079	9 867	10
4129	insgesamt	.	.	.	.	192 671	188 257	194 392	.
	Chloride, Oxidchloride u. andere Halogen- u. Oxidhalogenverbind. der Nichtmetalle								
4131 10	des Phosphors	t *	.A	15 240	17 245	.	.	.	.
	darunter zum Absatz bestimmt	t	.A	.A	.A	.A	.A	.A	4
4131 50	des Siliciums	t *	.A	17 393	13 696	.	.	.	.
	darunter zum Absatz bestimmt	t	.A	.A	.A	.A	.A	.A	3
4131 70	Kohlensäuredichlorid (Phosgen)	t *	8 737	.A	.A	.	.	.	.
	darunter zum Absatz bestimmt	t	.	.	.	.	.	.	.
4131 90	Sonst. Chloride, Oxidchl. sowie and. Halogen- u. Oxidhal.-verb. der Nichtmetalle	t	7 427	5 759	6 995	14 797	12 050	14 473	4
4131	insgesamt	.	.	.	.	.A	35 450	41 202	.
4136 00	Sulfide der Nichtmetalle	t *	.A	.A	.A	.	.	.	.
	darunter zum Absatz bestimmt	t	.A	.A	.A	.A	.A	.A	3
4142 00	Syntheseammoniak, ber. auf N	t *	493 734	398 931	629 921	.	.	.	.
	darunter zum Absatz bestimmt	t	.A	152 592	273 453	.A	33 121	59 906	5
4144 00	Ammoniak in wässriger Lösung (ohne rohes Ammoniakwasser), ber. auf N	t	.A	.A	.A	.A	.A	.A	4
	Oxide, Hydroxide u. Peroxide der Alkali- u. Erdalkalimetalle								
4146 11	Natriumhydroxid, ber. auf NaOH	t *	34 042	35 069	35 731	.	.	.	.
	Ätznatron, fest	t	.A	.A	.A	.A	.A	.A	4
4146 15	darunter zum Absatz bestimmt	t	.A	.A	.A	.A	.A	.A	.
4146 15	Natronlauge	t *	735 671	741 470	753 029	.	.	.	.
	darunter zum Absatz bestimmt	t	.A	375 926	404 385	.A	133 199	123 748	19
4146 30	Kaliumhydroxid, ber. auf KOH	t *	27 302	24 555	27 437	.	.	.	.
	darunter zum Absatz bestimmt	t	.A	.A	.A	.A	.A	.A	5
4146 91	Oxide, Hydroxide u. Peroxide sonst. Alkali- u. Erdalkalimetalle	t	.A	3 648	4 925	.A	8 265	9 628	7
4146	insgesamt	.	.	.	.	240 918	169 310	160 877	.
	Oxide, Hydroxide u. Peroxide sonst. Metalle								
4149 11	Aluminiumoxid, ber. auf Al <sub>2</sub> O <sub>3</sub>	t *	207 705	218 465	199 858	.	.	.	.
	darunter zum Absatz bestimmt	t	.A	.A	.A	.A	.A	.A	8
4149 15	Aluminiumhydroxid, ber. auf Al <sub>2</sub> O <sub>3</sub>	t *	278 976	282 841	275 103	.	.	.	.
	darunter zum Absatz bestimmt	t	.A	.A	.A	.A	.A	.A	6
4149 50	Elektrokorund	t	.A	14 743	11 766	.A	27 062	20 754	5
4149 91	Chromtrioxid	t *	.A	4 493	4 443	.A	.A	.A	2
	darunter zum Absatz bestimmt	t	.A	.A	.A	.A	.A	.A	.
4149 93	And. Chromoxide u. -hydroxide	t *	.A	.	.	.A	.	.	.
	darunter zum Absatz bestimmt	t	.A	.	.	.A	.	.	.
4149 95	Hydrazin, Hydroxylamin u. ihre anorganischen Salze	t *	13 313	14 434	15 103	.	.	.	.
	darunter zum Absatz bestimmt	t	.A	.A	.A	.A	.A	.A	3
4149 98	Sonst. anorg. Basen, Metall-oxide, -hydroxide u. -peroxide	t	.A	2 554	2 637	.A	29 118	26 365	11
4149	insgesamt	.	.	.	.	.A	218 461	200 867	.

## 9 Produktion nach Güterarten und Güterklassen - Deutschland

Melde-Nr.	Erzeugnis	Einheit	M e n g e			W e r t in 1000 DM			Anzahl der Betr.
			1992 4. Vj	1993 3. Vj	1993 4. Vj	1992 4. Vj	1993 3. Vj	1993 4. Vj	1993 4. Vj
4152 10	Salze der Halogenwasserstoffe u. der Sauerstoffsäuren d. Halogene Fluoride u. a. komplexe	t *	.A	5 287	6 163	.	.	.	.
4152 20	Fluorosalze, ber. auf F	t	.A	5 287	6 163	.A	21 219	23 199	7
4152 45	darunter zum Absatz bestimmt	t	.	.	.	.	.	.	.
4152 90	Chloride u. Chloridoxide der Metalle	t *	113 784	97 055	92 144	.	.	.	.
4152	darunter zum Absatz bestimmt	t	.A	85 134	85 001	.A	57 478	54 456	26
4152	Hypochlorite, ber. auf aktives Chlor	t *	.A	10 446	10 736	.A	6 374	4 860	10
4152	darunter zum Absatz bestimmt	t	.A	6 252	5 169	.A	.	.	.
4152	Sonst. Salze der Halogenwasserstoffe u. der Sauerstoffsäuren der Halogene	t *	9 214	1 576	1 361	.	.	.	.
4152	darunter zum Absatz bestimmt	t	.A	.A	.A	.A	.A	.A	5
4152	insgesamt	t *	139 384	114 364	110 404	.	.	.	.
4152	darunter zum Absatz bestimmt	t	.A	.A	.A	.A	.A	.A	.
4153 10	Sulfide (einschl. Polysulfiden) der Metalle	t *	.A	5 112	6 002	.	.	.	.
4153 90	Natriumsulfide, -hydrogensulfide u. -polysulfide, ber. auf S	t	.A	.A	.A	.A	.A	.A	6
4153	darunter zum Absatz bestimmt	t	.	.	.	.	.	.	.
4153	Sonst. Sulfide, Hydrogensulfide u. Polysulfide der Metalle	t	.A	450	411	.A	.A	.A	3
4153	insgesamt	.	.	.	.	.A	9 688	9 427	.
4154 11	Salze der Sauerstoffsäuren des Schwefels	t *	29 294	24 283	26 669	.	.	.	.
4154 18	Natriumbisulfit, ber. auf Na2S2O5	t	.A	19 658	20 658	.A	12 673	12 424	6
4154 53	Sonst. Sulfite, Bisulfite, Thiosulfate, Hydro- u. Hypo-sulfite, Sulfoxylate u.ä.	t	.A	27 296	28 019	.A	41 140	43 088	6
4154 55	Natriumsulfat, Calc. u. Krist. (Glaubersalz), ber. auf Na2SO4	t *	.A	25 630	27 857	.	.	.	.
4154 56	darunter zum Absatz bestimmt	t	.A	.A	.A	.A	3 384	4 010	10
4154 59	Ammonsulfat für technische Zwecke, ber. auf N	t *	.A	2 676	4 349	.	.	.	.
4154	darunter zum Absatz bestimmt	t	.A	.A	.A	.A	.A	.A	6
4154	Al-Sulf., ber. auf 17-18% Al2O3	t *	.A	24 277	23 574	.	.	.	.
4154	darunter zum Absatz bestimmt	t	.A	.A	.A	.A	.A	.A	6
4154	Sonst. Sulfate	t	45 578	48 256	48 181	33 639	28 617	27 088	22
4154	insgesamt	.	.	.	.	110 195	98 267	99 836	.
4155 10	Salze der Sauerstoffsäuren des Stickstoffs, ber. auf N	t *	.A	2 233	2 598	.	.	.	.
4155 50	Nitrite	t	.A	.A	.A	.A	.A	.A	1
4155	darunter zum Absatz bestimmt	t	.	.	.	.	.	.	.
4155	Nitrate	t *	2 129	5 893	5 444	.A	.A	.A	10
4155	darunter zum Absatz bestimmt	t	.A	.A	.A	.A	.A	.A	.
4155	insgesamt	t *	.A	8 126	8 042	.	.	.	.
4155	darunter zum Absatz bestimmt	t	4 226	7 662	7 616	19 018	22 407	21 895	.
4157 10	Salze der Sauerstoffsäuren des Phosphors; Phosphide	t *	.A	34 313	38 641	.	.	.	.
4157 50	Phosphate u. Polyphosphate, ber. auf P2O5	t	.A	34 313	38 641	.A	112 745	110 144	11
4157 90	Salze anderer Sauerstoffsäuren des Phosphors	t	.A	.A	.A	.A	.A	.A	3
4157	Phosphide	t	.A	.	.	.A	.	.	.
4157	insgesamt	.	.	.	.	.A	.A	.A	.
4159 31	Sonst. Salze anorganischer Säuren	t *	.A	389 924	397 232	.	.	.	.
4159 34	Carbonate	t	.A	380 074	389 630	.A	116 305	117 409	9
4159 35	Natriumcarbonat, ber. auf Na2CO3	t *	.A	.A	.A	.A	.A	.A	2
4159 38	darunter zum Absatz bestimmt	t	.A	.A	.A	.A	.A	.A	.
4159 51	Kaliumcarbonat, ber. auf K2CO3	t *	.A	.A	.A	.A	.A	.A	3
4159 55	darunter zum Absatz bestimmt	t	.A	.A	.A	.A	.A	.A	.
4159 60	Bariumcarbonat, ber. auf BaCO3	t *	.A	.A	.A	.A	.A	.A	20
4159 70	darunter zum Absatz bestimmt	t	.A	.A	.A	.A	.A	.A	.
4159 93	Sonst. Carbonate u. Bicarbonate	t *	76 753	73 261	60 161	.	.	.	.
4159 95	darunter zum Absatz bestimmt	t	.A	.A	.A	.A	.A	.A	.
4159 99	Cyanide, Fulminate, Cyanate u. Thiocyanate	t *	15 483	11 911	13 805	.	.	.	.
4159	Einfache u. komplexe Cyanide	t	.A	.A	.A	.A	.A	.A	3
4159	darunter zum Absatz bestimmt	t	.	.	.	.	.	.	.
4159	Fulminate, Cyanate, Thiocyanate	t *	3 498	2 834	3 938	.	.	.	.
4159	darunter zum Absatz bestimmt	t	3 498	2 834	3 938	7 390	6 487	9 607	5
4159	Silicate, ber. auf SiO2	t *	.A	106 162	106 457	.A	.A	.A	10
4159	darunter zum Absatz bestimmt	t	.A	.A	.A	.A	.A	.A	.
4159	Borate, Peroxoborate (Perborate), ber. auf B2O3	t *	7 376	7 195	8 616	44 707	38 572	42 835	3
4159	darunter zum Absatz bestimmt	t	7 376	7 195	8 616	.	.	.	.
4159	Chromate	t *	.A	.A	.A	.A	.A	.A	2
4159	darunter zum Absatz bestimmt	t	.A	.A	.A	.A	.A	.A	.
4159	Sonst. Salze der Säuren der Metalloxide oder -peroxide	t	.A	1 564	1 989	.A	17 899	24 587	8
4159	Salze der anorgan. Säuren od. Peroxosäuren	t	5 321	3 125	2 681	12 600	9 183	7 780	6
4159	insgesamt	.	.	.	.	390 036	334 601	354 350	.

## 9 Produktion nach Güterarten und Güterklassen - Deutschland

Melde-Nr.	Erzeugnis	Einheit	M e n g e			W e r t in 1000 DM			Anzahl der Betr.
			1992 4. Vj	1993 3. Vj	1993 4. Vj	1992 4. Vj	1993 3. Vj	1993 4. Vj	1993 4. Vj
4191 00	Kolloide Edelmetalle, Edelmetall-amalgame, -salze sowie Verbindungen der Edelmetalle	t	.A	418	423	.A	154 316	165 709	14
4193 00	Isotope chemischer Elemente, nicht radioaktiv u. ihre Verbindungen	kg	.A	-	-	.A	-	-	-
4195 00	Komprimierte Luft, gasförmig (nicht in Rohrleitungen transportiert), gemessen unter Normaldruck bei 20 Grad C	1000 m3	.A	47	44	.A	379	338	15
4196 00	Wasserstoffperoxid, ber. auf H2O2 darunter zum Absatz bestimmt	t *	.A	24 386	22 682	.A	.A	.A	5
4197 00	Carbide (Primärproduktion) darunter zum Absatz bestimmt	t *	.A	70 252	75 172	.A	.A	.A	7
4199 10	Sonst. anorganische Verbindungen Hydride, Nitride, Azide, Silicoide, Boride	t	142	249	107	7 563	7 990	8 304	3
4199 30	Destilliertes Wasser, Leitfähigkeitswasser u.ä.	t	1 331	1 603	1 736	.A	5 276	6 418	7
4199 60	Aktivierter nat. mineral. Stoffe	t	109 267	97 821	96 444	45 899	44 140	42 853	6
4199 70	Calciumcyanamid für technische Zwecke, ber. auf N darunter zum Absatz bestimmt	t *	.A	.A	.A	.A	.A	.A	1
4199 90	Sonst. anorganische Grundstoffe u. Chemikalien	t	.A	45 021	78 428	.A	14 424	14 601	10
4199	insgesamt	.	.	.	.	.A	.A	.A	.
	Öle u.ä. Erzeugn. der Destill. des Hochtemp.-Steinkohlenteers u. ähnl. Erzeugnisse (einschl. Kraft- und Heizstoffen)								
4212 10	Teeröle darunter zum Absatz bestimmt	t *	.A	.A	.A	.A	.A	.A	2
4212 20	Benzole darunter zum Absatz bestimmt	t *	.A	.A	.A	.A	.A	.A	1
4212 30	Toluole und Xylole darunter zum Absatz bestimmt	t *	.A	.A	.A	.A	.A	.A	1
4212 60	Solventnaphta darunter zum Absatz bestimmt	t *	15 029	20 210	17 559	.A	.A	.A	4
4212 90	Sonst. chem. nicht einheitliche aromatische Kohlenwasserstoffe	t	.A	21 436	23 948	.A	15 082	18 147	5
4212	insgesamt	.	.	.	.	.A	37 803	38 755	.
4216 00	Rohphenol, -kresol u. -xylenol u. deren Gemische und Mischungen a. arom. Kw bei d. Destill. nach astm d 86 bis 250 Grad C einschl. Destillationsverluste v. mindestens 65 rht übergehen darunter zum Absatz bestimmt	t *	42 285	21 941	22 566	.A	.A	.A	3
4218 00	Pech u. Pechkoks aus Steinkohlenteer oder anderen Mineralteeren darunter zum Absatz bestimmt	t *	.A	72 153	75 615	.A	28 232	30 779	3
	Acyclische Kohlenwasserstoffe, chemisch einheitlich, berechnet auf 100 vH								
4221 11	Ethen (Ethylen) darunter zum Absatz bestimmt	t *	.A	941 821	961 322	.A	361 908	346 118	9
4221 13	Propen (Propylen) darunter zum Absatz bestimmt	t *	514 741	594 832	608 594	.A	129 520	133 119	11
4221 14	Butadien darunter zum Absatz bestimmt	t *	.A	344 935	361 231	.A	56 176	50 529	6
4221 16	Buten (Butylen) u. s. Isomere darunter zum Absatz bestimmt	t *	.A	161 062	151 697	.A	41 622	36 530	7
4221 17	Ethin (Acetylen) in jed. Form darunter zum Absatz bestimmt	t *	29 960	186 478	204 662	.A	58 856	69 578	36
4221 19	Sonst. acycl. Kohlenwasserst. darunter zum Absatz bestimmt	t *	.A	99 298	91 706	.A	39 996	26 473	6
4221	insgesamt	.	.A	57 088	54 219	638 995	688 078	662 347	.
	Cyclische Kohlenwasserstoffe								
4224 10	Reinbenzole darunter zum Absatz bestimmt	t *	.A	367 099	409 330	.A	88 400	91 781	9
4224 20	Reintoluole darunter zum Absatz bestimmt	t *	.A	244 519	272 569	.A	.A	.A	6
4224 33	Reinxylole (Gehalt mind. 95 vH) O-Xylol darunter zum Absatz bestimmt	t *	.A	117 522	127 342	.A	.A	.A	5
4224 38	andere darunter zum Absatz bestimmt	t *	.A	43 403	60 776	.A	.A	.A	5
4224 40	Alicyclische Kohlenwasserstoffe darunter zum Absatz bestimmt	t *	87 855	81 931	94 547	.A	.A	.A	5
4224 60	Styrol darunter zum Absatz bestimmt	t *	.A	24 960	23 324	.A	.A	.A	5
4224 70	Ethylbenzol darunter zum Absatz bestimmt	t *	.A	253 702	268 518	.A	23 237	23 293	6
4224 80	Cumol (Isopropylbenzol) darunter zum Absatz bestimmt	t *	234 883	65 856	71 906	.A	.A	.A	4
4224 90	Sonst. cycl. Kohlenwasserstoffe darunter zum Absatz bestimmt	t *	.A	311 395	307 972	.A	.A	.A	3
4224	insgesamt	.	17 291	118 117	110 152	27 039	18 967	14 747	7
		.	.	16 971	12 991	303 931	270 913	283 241	.

## 9 Produktion nach Güterarten und Güterklassen - Deutschland

Melde-Nr.	Erzeugnis	Einheit	M e n g e			W e r t in 1000 DM			Anzahl der Betr.
			1992 4. Vj	1993 3. Vj	1993 4. Vj	1992 4. Vj	1993 3. Vj	1993 4. Vj	
Halogenderivate der Kohlenw.st. gesättigte Chlorderivate der acyclischen Kohlenwasserstoffe									
4228 11	Chlormethan (Methylchlorid)	t *	39 553	38 006	21 291	.	.	.	.
	darunter zum Absatz bestimmt	t	25 873	19 218	.	10 203	12 242	10 352	3
4228 12	Dichlormethan (Methylenchlorid)	t *	.	20 891	25 249	.	.	.	.
	darunter zum Absatz bestimmt	t	.	.	.	.	.	.	4
4228 13	Trichlormethan (Chloroform)	t *	.	13 643	12 565	.	.	.	.
	darunter zum Absatz bestimmt	t	.	.	.	.	.	.	4
4228 14	Tetrachlorkohlenstoff	t *	29 890	29 579	.	.	.	.	.
	darunter zum Absatz bestimmt	t	.	.	.	.	.	.	1
4228 22	1,2-Dichlorethan (Ethylendichl.)	t *	.	421 036	440 486	.	.	.	.
	darunter zum Absatz bestimmt	t	12 889	32 814	30 695	2 716	14 996	15 730	3
Ungesättigte Chlorderivate der acyclischen Kohlenwasserstoffe									
4228 33	Trichlorethylen	t *	.	.	3 073	.	.	.	.
	darunter zum Absatz bestimmt	t	.	.	.	.	.	.	3
4228 34	Tetrachlorethylen (Perchloreth.)	t *	20 615	16 291	17 499	.	.	.	.
	darunter zum Absatz bestimmt	t	.	.	.	.	.	.	3
4228 37	Vinylchlorid, Vinyldichlorid	t *	.	322 621	357 380	.	.	.	.
	darunter zum Absatz bestimmt	t	67 080	137 337	157 767	26 274	59 873	73 979	5
4228 91	Sonst. Halogenderiv. d. Kw.	t	.	44 378	45 635	.	101 117	97 581	21
4228	insgesamt	.	.	.	.	.	226 424	235 662	.
Sulfo-, Nitro- od. Nitrosoderiv. der Kohlenwasserstoffe, auch halogeniert									
4229 10	Kw-Deriv., die nur Sulfogruppen enth., i. Salze u. Ethylester	t *	.	4 376	4 970	.	.	.	.
	darunter zum Absatz bestimmt	t	.	.	.	.	9 631	8 554	6
4229 50	Kw-Deriv., die nur Nitro- od. nur Nitrosogruppen enthalten	t *	.	122 882	58 582	.	.	.	.
	darunter zum Absatz bestimmt	t	.	8 214	9 249	.	13 500	13 171	5
4229 90	Sonst. Derivate der Kw, auch halogeniert	t *	.	14 748	15 886	.	.	.	.
	darunter zum Absatz bestimmt	t	.	4 487	3 909	.	13 299	14 138	9
4229	insgesamt	t *	.	142 006	79 438	.	.	.	.
	darunter zum Absatz bestimmt	t	.	.	.	43 721	36 430	35 863	.
Acyclische Alkohole, i. Halogen-, Sulfo-, Nitro- od. Nitrosoderiv. Einwertige Alkohole									
4232 11	Methanol (Methylalkohol)	t *	315 990	316 180	284 031	.	.	.	.
	darunter zum Absatz bestimmt	t	.	228 188	189 203	.	35 900	39 149	8
4232 12	Ethanol, synthetisch u. aus Ablaug. d. Sulfitzellst.prod.	t *	.	38 995	42 351	.	.	.	.
	darunter zum Absatz bestimmt	t	.	.	.	.	.	.	5
4232 15	Propan-1-ol (Propylalkohol) u. Propan-2-ol (Isopropylalk.)	t *	.	34 339	49 137	.	.	.	.
	darunter zum Absatz bestimmt	t	.	.	.	.	23 815	35 572	5
4232 16	N-Butanol	t *	89 176	68 696	73 413	.	.	.	.
	darunter zum Absatz bestimmt	t	33 005	.	.	30 464	18 315	14 580	5
4232 17	Andere Butanole	t *	16 218	15 863	16 917	.	.	.	.
	darunter zum Absatz bestimmt	t	.	.	.	10 587	8 478	10 274	6
4232 18	Geraniol, Citronellol, Linalol, ol, Rhodinol und Nerol	t *	380	486	373	.	.	.	.
	darunter zum Absatz bestimmt	t	.	.	.	.	.	.	3
4232 22	Octanol u. seine Isomere	t *	118 768	133 712	144 102	.	.	.	.
	darunter zum Absatz bestimmt	t	75 019	78 453	92 982	79 245	65 240	72 319	6
4232 29	Sonst. einwertige acycl. Alk.	t	32 287	32 579	34 199	94 124	90 017	96 798	9
Zweiwertige Alkohole									
4232 41	Ethylenglykol (Ethandiol)	t *	.	50 163	54 792	.	.	.	.
	darunter zum Absatz bestimmt	t	.	27 299	34 708	.	11 504	16 125	5
4232 45	Propylenglykol	t *	.	48 778	51 787	.	.	.	.
	darunter zum Absatz bestimmt	t	.	.	.	.	.	.	5
4232 46	Hexylenglykol	t *	.	.	.	.	.	.	.
	darunter zum Absatz bestimmt	t	.	.	.	.	.	.	1
4232 49	Sonst. zweiwert. Alkohole	t *	51 477	58 903	61 485	.	.	.	.
	darunter zum Absatz bestimmt	t	25 476	30 302	32 981	86 795	82 328	84 667	6
4232 74	Drei- und höherwert. Alkohole	t *	.	.	.	.	.	.	.
	Rohglycerin, Glycerinwasser u. Glycerinunterlaugen	t *	.	.	.	.	.	.	1
	darunter zum Absatz bestimmt	t	.	.	.	.	.	.	.
4232 75	Glycerin als Destillat und Raffinat	t *	18 519	23 517	21 675	.	.	.	.
	darunter zum Absatz bestimmt	t	.	.	.	.	.	.	5
4232 78	Sorbit	t *	.	36 969	30 994	.	.	.	.
	darunter zum Absatz bestimmt	t	.	.	.	.	.	.	3
4232 79	Sonst. drei- u. höherw. Alk.	t	9 543	7 859	10 302	22 225	17 304	20 469	5
4232 90	Halogen-, Sulfo-, Nitro- oder Nitrosoder. d. acycl. Alk.	t	.	.	.	.	.	.	.
4232	insgesamt	.	.	.	.	585 706	546 231	578 130	.
Cyclische Alkohole, i. Halogen-, Sulfo-, Nitro- od. Nitrosoderiv. Cycl. Alk. als Riechstoffe									
4235 10	Sonst. cycl. Alk., einschl. der	t	2 006	2 081	2 028	22 381	22 901	24 416	6
4235 80	Hal.-, Sulfo-, Ni-, Nitrosod.	t	.	2 598	942	.	4 267	4 588	9
4235	insgesamt	t	.	4 679	2 970	.	27 168	29 004	.
Phenole und Phenolalkohole, chemisch einheitlich									
Einwertige Phenole u. i. Salze									
4242 12	Phenol (Hydroxybenzol)	t *	.	123 798	102 307	.	.	.	.
	darunter zum Absatz bestimmt	t	.	.	.	.	80 262	61 915	4

## 9 Produktion nach Güterarten und Güterklassen - Deutschland

Melde-Nr.	Erzeugnis	Einheit	M e n g e			W e r t in 1000 DM			Anzahl der Betr.
			1992 4. Vj	1993 3. Vj	1993 4. Vj	1992 4. Vj	1993 3. Vj	1993 4. Vj	
4242 16	Kresole u. i. Salze darunter zum Absatz bestimmt	t	* .A	9 774	.A	.A	5 826	.A	2
4242 19	Sonst. einwertige Phenole und ihre Salze	t	* .A	16 318	18 894	.A	.A	.A	.8
	darunter zum Absatz bestimmt	t	.A	10 661	11 186	.A	27 958	32 562	8
4242 41	Mehrwertige Phenole 4,4'-Isopropylidendiphenol	t	* .A	44 995	33 842	.A	.A	.A	2
	darunter zum Absatz bestimmt	t	.A	.A	.A	.A	.A	.A	6
4242 49	And. mehrw. Phen. u. i. Salze	t	544	423	420	10 185	8 982	7 990	6
4242 60	Phenolalkohole	t	* .A	.A	.A	.A	.A	.A	1
	darunter zum Absatz bestimmt	t	.A	.A	.A	.A	.A	.A	1
4242	insgesamt	.	.	.	.	132 181	140 807	121 739	.
	Halogen-, Sulfo-, Nitro- oder Nitrosoderivate der Phenole u. Phenolalkohole								
4245 10	nur Halogengruppen enthaltende Derivate u. i. Salze	t	* 463	711	622	.A	.A	.A	4
	darunter zum Absatz bestimmt	t	.A	.A	.A	.A	.A	.A	.
4245 50	nur Sulfogruppen enthaltende Deriv., i. Salze u. Ester	t	* 279	253	292	.A	.A	.A	3
	darunter zum Absatz bestimmt	t	.A	.A	.A	.A	.A	.A	.
4245 90	Sonst. Deriv., Salze u. Ester der Phenole u. Phenolalkohole	t	.A	97	62	.A	1 915	1 331	6
4245	insgesamt	.	.	.	.	.A	9 892	10 139	.
	Ether, E.alk., E.phenole, E.alk.- Phenole, Alk.peroxide, E.perox., Ketonperox.; i. Halogen-, Sulfo-, Nitro- o. Nitrosoderivate								
4252 11	Ether, Etheralkohole u. i. Der. Methyl-tertiär-butylether	t	* .A	42 293	38 696	.A	.A	.A	4
	darunter zum Absatz bestimmt	t	44 351	42 293	38 696	20 361	20 645	17 198	.
4252 15	Glykolether	t	* 39 744	49 394	47 807	.A	.A	.A	6
	darunter zum Absatz bestimmt	t	30 682	41 689	38 851	40 432	49 084	46 747	.
4252 17	Diethylenglykol, Trieth.glyk.	t	* .A	.A	.A	.A	.A	.A	5
	darunter zum Absatz bestimmt	t	.A	.A	.A	.A	.A	.A	.
4252 19	Sonst. Ether, Etheralkohole und ihre Derivate	t	.A	.A	.A	.A	.A	.A	18
4252 30	Etherphenole, E.alkoholphenole und ihre Derivate	t	.A	2 362	3 314	.A	16 783	19 391	9
4252	insgesamt	.	.	.	.	112 698	123 927	130 001	.
	Epoxide, Epoxyalkohole, Epoxy- phenole u. Epoxyether mit drei- gliedrigem Ring; i. Halogen-, Sulfo-, Nitro- od. Nitrosoderiv.								
4253 10	Ethylenoxid	t	* .A	136 828	153 863	.A	26 379	30 841	6
	darunter zum Absatz bestimmt	t	.A	27 922	31 828	.A	.A	.A	.
4253 50	Propylenoxid	t	* .A	150 806	150 029	.A	117 467	117 577	4
	darunter zum Absatz bestimmt	t	.A	87 098	87 897	.A	.A	.A	.
4253 90	Sonst. Epoxide, Epoxyalk., Epoxyphenole u. Epoxyether mit dreiglied. R. u. i. Deriv.	t	13 302	.A	.A	11 872	13 720	1 045	3
4253	insgesamt	.	.	.	.	.A	157 566	149 463	.
4254 00	Acetale u. Halbacetale, auch mit and. O2-Funktionen; i. Halogen-, Sulfo-, Nitro- od. Nitrosoderiv.	t	* 236	185	151	.A	.A	.A	6
	darunter zum Absatz bestimmt	t	.A	.A	.A	.A	.A	.A	.
	Verbindungen mit Aldehydfunktion; i. Halogen-, Sulfo-, Nitro- und Nitrosoderivate								
4255 20	Methanal (Formaldehyd)	t	* .A	148 021	160 489	.A	16 452	19 269	6
	darunter zum Absatz bestimmt	t	.A	33 660	39 616	.A	.A	.A	.
4255 30	Paraformaldehyd	t	* .A	.A	.A	.A	.A	.A	1
	darunter zum Absatz bestimmt	t	.A	.A	.A	.A	.A	.A	.
4255 40	Ethanal (Acetaldehyd)	t	* 82 398	87 120	91 326	5 049	2 686	4 555	4
	darunter zum Absatz bestimmt	t	6 201	2 988	6 109	.A	.A	.A	5
4255 70	Verbindungen mit Aldehydfunk- tion als Riechstoffe	t	* .A	.A	.A	.A	.A	.A	3
	darunter zum Absatz bestimmt	t	199 838	211 473	226 460	23 272	11 020	9 330	.
4255 80	Butanal	t	* 21 373	13 297	11 669	.A	.A	.A	11
4255 90	Aldehydalkohole u.a. Verbind. mit Aldehydfunktion, i. Hal., Sulfo-, Nitro- od. Nitrosoder.	t	16 464	7 619	10 756	49 629	33 228	38 833	.
4255	insgesamt	.	.	.	.	.A	80 780	87 801	.
	Verbindungen mit Keton- od. Chi- nonfunkt.; i. Halogen-, Sulfo-, Nitro- oder Nitrosoderivate								
4257 20	Acyclische Ketone ohne andere Sauerstofffunktionen	t	* .A	86 367	74 478	.A	.A	.A	9
	darunter zum Absatz bestimmt	t	.A	.A	.A	.A	.A	.A	.
4257 30	Cyclohexanon, Methylcyclo- hexanone	t	* .A	.A	.A	.A	.A	.A	3
	darunter zum Absatz bestimmt	t	.A	.A	.A	.A	.A	.A	.
4257 50	Andere Ketone, Ketonalkohole u. a. Verb. mit Ketonfunktion	t	* .A	19 993	15 466	.A	24 171	29 085	17
	darunter zum Absatz bestimmt	t	.A	8 142	9 043	.A	.A	.A	.
4257 70	Chinone	t	* 435	.A	520	.A	.A	.A	2
	darunter zum Absatz bestimmt	t	.A	.A	.A	.A	.A	.A	.



9 Produktion nach Güterarten und Güterklassen - Deutschland

Melde-Nr.	Erzeugnis	Einheit	M e n g e			W e r t in 1000 DM			Anzahl der Betr.
			1992 4. Vj	1993 3. Vj	1993 4. Vj	1992 4. Vj	1993 3. Vj	1993 4. Vj	
4257 80	Halogen-, Sulfo-, Nitro- oder Nitrosoderiv. der Verb. mit Keton- oder Chinonfunktion	t *	.A	840	748	.A	.A	.A	11
4257	darunter zum Absatz bestimmt	t *	.A	.A	.A	.A	.A	.A	.
	insgesamt	t *	152 856	152 259	133 857	117 559	87 046	96 568	.
	darunter zum Absatz bestimmt	t	109 488	99 662	90 539				.
	Gesättigte acyclische einbas. Carbonsäuren u. i. Anhydride, Halogenide, Peroxide u. Peroxysäuren; i. Halogen-, Sulfo-, Nitro- od. Nitrosoderivate, ber. auf 100 vH								
4261 11	Ameisensäure	t *	.A	18 658	29 307	.	.	.	2
	darunter zum Absatz bestimmt	t	.A	.A	.A	.A	.A	.A	.
4261 15	Salze u. Ester d. Ameisensäure	t *	47 612	42 942	65 203	.	.	.	10
	darunter zum Absatz bestimmt	t	.A	.A	.A	.A	.A	.A	.
4261 21	Essigsäure	t *	.A	85 207	85 976	.	.	.	8
	darunter zum Absatz bestimmt	t	.A	16 359	16 269	.A	16 311	15 616	.
4261 25	Salze u. Ester d. Essigsäure	t *	.A	93 428	93 648	.	.	.	18
	darunter zum Absatz bestimmt	t	.A	.A	.A	.A	.A	.A	.
4261 30	Weichmacher auf Fettsäurebasis	t *	.A	7 851	6 218	.	.	.	9
	darunter zum Absatz bestimmt	t	.A	.A	.A	.A	.A	.A	.
4261 40	Sonst. gesättigte acycl. einbasische Carbonsäuren; Anhydride, Halogenide, Peroxide, u. Peroxysäuren; Halogen-, Sulfo-, Nitro- od. Nitrosoderiv.	t *	.A	74 920	68 685	.	.	.	25
	darunter zum Absatz bestimmt	t	.A	58 207	51 121	.A	118 629	110 841	.
4261	insgesamt	t *	.A	323 006	349 037				.
	darunter zum Absatz bestimmt	t	179 531	177 200	182 424	289 872	288 684	287 549	.
	Ungesättigte acyclische einbasische Carbonsäuren, cyclische einbas. carb.säuren; ihre Anhydride, Halogenide, Peroxide, Peroxysäuren; i. Hal., Sulfo-, Nitro- oder Nitrosoderivate, ber. auf 100 vH								
4262 11	Acrylsäure u. i. Salze	t *	.A	.A	.A	.	.	.	1
	darunter zum Absatz bestimmt	t	.A	.A	.A	.A	.A	.A	.
4262 13	Ester der Acrylsäure	t *	.A	.A	.A	.	.	.	1
	darunter zum Absatz bestimmt	t	.A	.A	.A	.A	.A	.A	.
4262 15	Methacrylsäure, Salze u. Ester	t *	30 919	28 947	31 792	.	.	.	5
	darunter zum Absatz bestimmt	t	.A	.A	.A	.A	.A	.A	.
4262 20	And. ungesättigte acyclische einbasische Carbonsäuren	t *	4 242	5 168	6 187	15 831	21 928	23 265	8
	darunter zum Absatz bestimmt	t	4 142	5 069	6 085	.	.	.	.
4262 60	Alicyclische einbas. Carbons.	t *	.A	.A	.A	.	.	.	2
	darunter zum Absatz bestimmt	t	.A	.A	.A	.A	.A	.A	.
4262 70	Aromatische einbas. Carbons.	t *	.A	4 919	6 478	.	.	.	13
	darunter zum Absatz bestimmt	t	.A	3 534	3 844	.A	24 213	28 045	.
4262	insgesamt	t *	.A	167 619	178 643	.	.	.	.
	darunter zum Absatz bestimmt	t	.A	79 014	87 607	.A	188 544	199 128	.
	Mehrbasische Carbonsäuren, i. Anhydride, Halogenide, Peroxide und Peroxysäuren; Halogen-, Sulfo-, Nitro- od. Nitrosoder., ber. auf 100 vH								
4264 15	Maleinsäure u. Maleinsäure-anhydrid	t *	.A	.A	4 276	.	.	.	3
	darunter zum Absatz bestimmt	t	.A	.A	.A	.A	.A	.A	.
4264 51	Dibutylorthophthalate	t *	.A	4 525	6 632	.	.	.	3
	darunter zum Absatz bestimmt	t	.A	.A	.A	.A	.A	.A	.
4264 52	Diäthylorthophthalate	t *	.A	64 180	61 142	.	.	.	4
	darunter zum Absatz bestimmt	t	.A	.A	.A	.A	.A	.A	.
4264 53	Diisooctyl-, Diisononyl-, o.-diisodecylorthophthalate	t *	17 738	11 969	13 456	.	.	.	2
	darunter zum Absatz bestimmt	t	.A	.A	.A	.A	.A	.A	.
4264 54	And. Ester d. Orthophthalsäure	t *	17 132	16 226	20 131	.	.	.	5
	darunter zum Absatz bestimmt	t	.A	.A	.A	.A	.A	.A	.
4264 55	Phthalsäureanhydrid	t *	.A	52 034	50 491	.	.	.	4
	darunter zum Absatz bestimmt	t	.A	12 077	5 772	.A	4 099	1 968	.
4264 58	Sonst. mehrbas. Carbonsäuren	t *	.A	229 115	228 205	.	.	.	27
	darunter zum Absatz bestimmt	t	.A	125 158	136 677	.A	151 806	153 767	.
4264	insgesamt	t *	.A	380 901	384 333	.	.	.	.
	darunter zum Absatz bestimmt	t	211 023	228 968	239 092	271 598	257 896	259 391	.
	Carbonsäuren mit zusätzlichen Sauerstoffunkt. u. ihre Anhydr., Halogenide, Peroxide u. Peroxysäuren; i. Halogen-, Sulfo-, Nitro- oder Nitrosoderivate, ber. auf 100 vH								
4266 10	Carbonsäuren m. Alkoholfunkt., jed. o. a. Sauerstofffunktion	t *	16 065	15 514	14 372	.	.	.	12
	darunter zum Absatz bestimmt	t	.A	15 485	14 257	.A	39 214	39 653	.
	Carbonsäuren mit Phenolfunkt., jed. o. a. Sauerstofffunktion								
4266 21	Salicylsäure, O-Acetylsalicylsäu. u. i. Salze u. Ester	t *	.A	389	305	.	.	.	4
	darunter zum Absatz bestimmt	t	.A	.A	.A	.A	.A	.A	.
4266 29	Andere Carbonsäuren	t *	917	1 049	1 225	.	.	.	4
	darunter zum Absatz bestimmt	t	.A	.A	.A	.A	.A	.A	.

## 9 Produktion nach Güterarten und Güterklassen - Deutschland

Melde-Nr.	Erzeugnis	Einheit	Menge			Wert in 1000 DM			Anzahl der Betr.
			1992 4. Vj	1993 3. Vj	1993 4. Vj	1992 4. Vj	1993 3. Vj	1993 4. Vj	1993 4. Vj
4266 81	Carbonsäuren mit Aldehyd- oder Ketonfunktion, jedoch ohne andere Sauerstofffunktion	t	*	4 653	4 551	3 897	.	.	.
	Acetessigsäureester u. seine Salze	t	*	.	.	.	4 989	4 402	3 263
4266 89	darunter zum Absatz bestimmt	t	*	.	.	.	.	.	.
4266 90	Andere Carbonsäuren	t	*	.	.	.	.	.	.
4266	darunter zum Absatz bestimmt	t	*	.	.	.	.	.	.
	Sonst. Carb.säuren mit zusätzlichen Sauerstofffunktionen insgesamt	t	*	267	236	390	19 738	18 112	19 031
		.	.	.	.	.	77 297	71 042	.
4268 10	Ester der Phosphorsäuren und ihre Salze	t	*	1 892	1 828	1 611	.	.	.
	Tributyl-, Triphenyl-, Tri-tolyl-, Trixylylphosphate, Tris(2-Chlorethyl)phosphat	t	*	.	.	.	.	.	.
4268 30	darunter zum Absatz bestimmt	t	*	.	.	.	.	.	.
	Sonstige Ester d. Phosphorsäuren u. i. Salze	t	*	1 145	1 178	1 405	.	.	.
4268	darunter zum Absatz bestimmt	t	*	.	.	.	.	.	.
	insgesamt	t	*	3 037	3 006	3 016	.	.	.
	darunter zum Absatz bestimmt	t	*	2 843	2 718	2 718	13 347	13 619	12 956
4269 00	Ester der anderen Mineralsäuren, i. Salze u. i. Halogen-, Sulfo-, Nitro- oder Nitrosoderivate	t	*	.	13 123	12 581	.	.	.
	darunter zum Absatz bestimmt	t	*	.	8 758	8 763	.	56 894	52 489
		.	.	.	.	.	.	.	13
4272 10	Verbindungen mit Aminofunktion, ber. auf 100 vH, Derivate, Salze	t	*	30 973	28 001	28 698	.	.	.
	Acyclische Monoamine	t	*	.	.	.	.	.	.
4272 30	darunter zum Absatz bestimmt	t	*	.	.	.	.	.	.
	Acyclische Polyamine	t	*	.	35 243	38 066	.	.	.
4272 50	darunter zum Absatz bestimmt	t	*	.	.	.	.	.	.
	Alicycl. Mono- od. Polyamine	t	*	4 074	6 841	4 329	.	.	.
	darunter zum Absatz bestimmt	t	*	2 932	.	.	25 335	36 595	24 393
4272 71	Aromatische Monoamine	t	*	28 170	25 627	27 917	.	.	.
	Anilin u. seine Salze	t	*	.	.	.	.	.	.
4272 73	darunter zum Absatz bestimmt	t	*	.	.	.	.	.	.
	Anilinder. u. ihre Salze	t	*	.	6 353	7 430	.	.	.
4272 75	darunter zum Absatz bestimmt	t	*	.	4 825	5 879	.	27 498	35 776
	Toluidine u. ihre Salze	t	*	5 957	5 101	3 178	.	.	.
4272 79	darunter zum Absatz bestimmt	t	*	2 015	1 236	2 127	11 465	13 565	14 086
	Sonst. aromatische Monoamine	t	*	1 940	2 578	2 197	.	.	.
4272 90	darunter zum Absatz bestimmt	t	*	1 305	1 734	.	16 872	17 151	11 885
	Aromatische Polyamine	t	*	14 699	12 742	13 092	.	.	.
4272	darunter zum Absatz bestimmt	t	*	4 912	.	.	44 741	39 641	36 339
	insgesamt	t	*	129 439	122 486	124 907	.	.	.
	darunter zum Absatz bestimmt	t	*	55 428	55 665	53 414	253 507	262 107	229 323
4276 11	Verbindungen m.a. Stickstoffunkt. Amine mit Sauerstofffunktion	t	*	.	.	.	.	.	.
	Lysin u. s. Ester, Glutaminsäure und die Salze	t	*	.	.	.	.	.	.
4276 19	darunter zum Absatz bestimmt	t	*	.	.	.	.	.	.
	And. Amine mit Sauerstoffunkt.	t	*	.	47 172	49 314	.	.	.
4276 20	darunter zum Absatz bestimmt	t	*	.	39 278	40 407	.	153 651	164 107
	Quarternäre org. Ammoniumsalze u. -hydroxyde; Lecithine und andere Phosphoaminolipoide	t	*	.	5 362	5 362	.	.	.
	darunter zum Absatz bestimmt	t	*	.	5 199	5 128	.	16 844	14 744
	Verbindungen mit Carbonsäureamidfunktion; Verbindungen mit Kohlensäureamidfunktion	t	*	.	.	.	.	.	.
4276 31	Acyclische Amide u.i. Derivate	t	*	.	56 069	76 424	.	.	.
	Harnstoff, ber. auf N	t	*	.	.	.	.	12 444	18 523
4276 33	darunter zum Absatz bestimmt	t	*	.	26 983	33 124	.	.	.
	Andere acyclische Amide	t	*	.	.	.	.	44 762	47 563
4276 35	darunter zum Absatz bestimmt	t	*	.	.	.	.	.	.
	Andere Amide u.i. Derivate als pharmazeut. Chemikalien	t	*	.	188	287	.	.	.
4276 39	darunter zum Absatz bestimmt	t	*	.	.	.	.	10 166	12 246
	für sonstige Zwecke	t	*	5 566	2 197	2 140	.	.	.
4276 40	darunter zum Absatz bestimmt	t	*	4 304	1 104	993	29 088	27 946	24 867
	Verbindungen mit Carbonsäureimidfunkt. od. m. Iminfunkt.	t	*	.	1 356	1 555	.	.	.
	darunter zum Absatz bestimmt	t	*	.	.	.	.	10 262	13 107
4276 51	Verbindungen mit Nitrilfunktion	t	*	.	.	.	.	.	.
	Acrylnitril	t	*	.	90 831	92 652	.	.	.
4276 59	darunter zum Absatz bestimmt	t	*	.	.	.	.	.	.
	And. Verb. mit Nitrilfunktion	t	*	.	7 052	8 039	.	.	.
4276 60	darunter zum Absatz bestimmt	t	*	.	.	.	.	24 095	24 230
	Diazo-, Azo- u. Azoxyverbind.	t	*	.	909	1 439	.	.	.
4276 80	darunter zum Absatz bestimmt	t	*	.	.	.	.	7 134	14 260
	Organ. Derivate des Hydrazins oder des Hydroxylamins	t	*	.	37 043	36 989	.	.	.
	darunter zum Absatz bestimmt	t	*	.	.	.	.	5 240	5 021
4276 91	Verb. m.a. Stickstofffunktionen	t	*	.	.	.	.	.	.
	Isocyanate	t	*	39 262	48 458	57 645	.	.	.
4276 99	darunter zum Absatz bestimmt	t	*	32 762	41 023	50 041	160 030	167 149	201 138
4276	Andere Verbindungen	t	*	1 422	1 785	1 507	9 729	17 759	7 380
	insgesamt	.	.	.	.	.	582 532	572 401	619 133
4291 20	Organisch-anorganische Verbind. Organische Thioverbindungen	t	*	36 098	35 016	37 809	.	.	.
	darunter zum Absatz bestimmt	t	*	.	.	.	.	164 730	180 512
		.	.	.	.	.	.	.	20

9 Produktion nach Güterarten und Güterklassen - Deutschland

Melde-Nr.	Erzeugnis	Einheit	M e n g e			W e r t in 1000 DM			Anzahl der Betr.
			1992 4. Vj	1993 3. Vj	1993 4. Vj	1992 4. Vj	1993 3. Vj	1993 4. Vj	1993 4. Vj
4291 30	Andere org.-anorg. Verbindungen	t. *	13 042	13 725	16 126	.	.	.	18
4291	darunter zum Absatz bestimmt	t	.A	13 725	16 126	.A	107 335	115 399	.
	insgesamt	t *	.A	48 741	53 935	.	.	.	.
	darunter zum Absatz bestimmt	t	.A	40 034	44 821	.A	272 065	295 911	.
4292 10	Heterocycl. Verbind., Nuclein-säuren u.i. Salze, Sulfamide	t *	12 479	11 557	12 376	.A	.A	.A	9
4292 30	Heterocycl. Verbind. nur mit Sauerstoff als Heteroatom(e)	t *	.A	.A	.A	.A	.A	.A	.
	darunter zum Absatz bestimmt	t	.A	.A	.A	.A	.A	.A	.
	Heterocycl. Verbind. nur mit Stickstoff als Heteroatom(e); Nukleinsäuren u. i. Salze	t *	.A	71 538	72 029	.A	.A	.A	28
4292 50	darunter zum Absatz bestimmt	t *	.A	.A	.A	.A	.A	.A	.
	Sonst. heterocycl. Verbindungen	t *	.A	5 931	9 184	.A	.A	.A	17
4292 90	darunter zum Absatz bestimmt	t *	.A	.A	.A	.A	.A	.A	.
	Sulfamide	t *	165	211	288	.	.	.	7
4292	darunter zum Absatz bestimmt	t *	.A	.A	.A	3 451	27 554	25 630	.
	insgesamt	t *	.A	89 237	93 877	.	.	.	.
	darunter zum Absatz bestimmt	t	.A	27 254	34 289	.A	485 571	504 608	.
4294 00	Gereinigte u. veredelte Naturharze	t	.A	.A	.A	.A	.A	.A	5
4295 10	Wachse	t *	.A	.A	.A	.A	.A	.A	.
4295 50	natürlich	t *	.A	.A	.A	.A	.A	.A	1
	darunter zum Absatz bestimmt	t *	.A	.A	.A	.A	.A	.A	.
	synthetisch	t *	.A	22 560	22 340	.A	.A	.A	15
4295 80	darunter zum Absatz bestimmt	t *	.A	20 785	20 012	.A	77 324	72 090	.
4295	zubereitet	t	8 179	7 302	8 753	24 029	23 552	25 186	14
	insgesamt	.	.	.	.	.A	.A	.A	.
4296 10	Öle, Fette u. Fettsäuren tierischen oder pflanzlichen Ursprungs, nicht zur Ernährung	t	67 286	65 029	76 839	32 693	32 615	38 334	65
4296 20	Tierkörper-, Knochen- u. Leimfett	t	7 189	6 888	6 692	4 166	3 750	3 895	6
4296 32	Technischer Talg	t *	.A	21 320	19 515	.A	.A	.A	5
4296 34	Technische einbas. Fettsäuren	t *	.A	.A	.A	.A	.A	.A	.
	Stearinsäure	t *	.A	6 152	6 500	.A	.A	.A	3
4296 36	darunter zum Absatz bestimmt	t *	.A	.A	.A	.A	.A	.A	.
	Ölsäure	t *	.A	.A	.A	.A	.A	.A	.
4296 39	Tallölfettsäure	t *	.A	.A	.A	.A	.A	.A	.
	darunter zum Absatz bestimmt	t *	.A	.A	.A	.A	.A	.A	.
4296 61	And. techn. einb. Fettsäuren	t *	.A	56 885	61 854	.A	.A	.A	18
4296 65	darunter zum Absatz bestimmt	t *	.A	.A	.A	.A	.A	.A	.
4296 70	Sauröle aus der Raffination	t *	4 915	4 656	5 083	.A	.A	.A	4
4296 92	darunter zum Absatz bestimmt	t *	.A	.A	.A	.A	.A	.A	.
4296 97	Technische Fettalkohole	t *	.A	62 506	66 836	.A	.A	.A	7
4296	darunter zum Absatz bestimmt	t *	.A	21 537	22 336	.A	43 964	45 237	4
	Firnisse aller Art	t	192	223	164	529	662	479	.
	Sonst. techn. Öle u. Fette	t	35 821	46 868	44 279	37 731	46 708	40 950	15
4296 97	Pflanzliche Öle u. Fette	t	.A	.A	.A	.A	.A	.A	2
4296	Tierische Öle u. Fette	t	.	.	.	209 704	214 549	214 193	.
4297 10	insgesamt	.	.	.	.	.	.	.	.
4297 90	Natürliche ätherische Öle u. Riechstoffe u. ä.	t	.A	3 517	3 814	.A	77 276	91 356	16
4297	Mischungen von Aromastoffen für industrielle Verwendung	t	.A	808	878	.A	20 674	22 660	10
	Natürliche ätherische Öle u. Riechstoffe	t	.A	4 325	4 692	.A	97 950	114 016	.
4298 00	insgesamt	t	.A	.A	.A	.A	.A	.A	2
4299 10	Kaseinate u. andere Kaseinderivate	t	.A	.A	.A	.A	.A	.A	.
4299 50	Sonst. organische Grundstoffe, Chemikalien u. Verbind. a.n.g.	t *	14 846	16 658	16 732	.A	.A	.A	2
4299 90	Dodecylbenzol	t *	.A	.A	.A	.A	.A	.A	.
4299	darunter zum Absatz bestimmt	t *	.A	.A	.A	.A	.A	.A	.
	Flüssige Polychlordiphenyle, Polyethylenglykollmischungen	t *	4 802	4 769	4 964	.A	.A	.A	4
4299	darunter zum Absatz bestimmt	t *	.A	.A	.A	.A	.A	.A	.
	And. org. Grundstoffe	t *	.A	94 264	94 338	.A	.A	.A	26
4299	darunter zum Absatz bestimmt	t *	.A	53 662	49 163	.A	73 827	68 019	.
	insgesamt	t *	.A	115 691	116 034	.A	.A	.A	.
	darunter zum Absatz bestimmt	t	.A	63 891	60 918	.A	88 206	84 179	.
4311 13	Einnährstoffdünger	t *	.	.	.	.	.	.	.
4311 14	Mineralische od. chemische Stickstoffdüngem., ber. auf N	t *	.	.	.	.	.	.	.
4311 16	Calciumcyanamid (Kalkstickstoff) 1)	t *	.	.	.	.	.	.	1
	darunter zum Absatz bestimmt 1)	t *	.	.	.	.	.	.	4
4311 17	Kalkammonsalpeter 1)	t *	.	.	.	.	.	.	.
4311 18	darunter zum Absatz bestimmt 1)	t *	.	.	.	.	.	.	4
4311 19	Andere Ammonsalpeter- u. Salpetersorten 1)	t *	.	.	.	.	.	.	.
	darunter zum Absatz bestimmt 1)	t *	.	.	.	.	.	.	2
	Harnstoff 1)	t *	.	.	.	.	.	.	.
	darunter zum Absatz bestimmt 1)	t *	.	.	.	.	.	.	.
	And. stickstoffh. Einnährst.d. 1)	t *	.	.	.	.	.	.	.
	darunter zum Absatz bestimmt 1)	t	.A	.	.	.A	.	.	.

1) In Meldenummer 4314 51 enthalten.

9 Produktion nach Güterarten und Güterklassen - Deutschland

Melde-Nr.	Erzeugnis	Einheit	Menge			Wert in 1000 DM			Anzahl der Betr.
			1992 4. Vj	1993 3. Vj	1993 4. Vj	1992 4. Vj	1993 3. Vj	1993 4. Vj	1993 4. Vj
4311 41	Mineral. od. chem. Phosphat- düngemittel, ber. a. P2O5 Superphosphat, Triple-S.p. 1)	t *							2
4311 45	darunter zum Absatz bestimmt 1)	t							1
4311 49	Thomasphosphat, gemahlen 1)	t *							1
4311 49	darunter zum Absatz bestimmt 1)	t							1
4311 49	Anderes phosphathaltige Einnährstoffdünger 1)	t *							1
4311	darunter zum Absatz bestimmt insgesamt	t *				.A			1
4311	darunter zum Absatz bestimmt	t *				.A			1
4314 10	Mehrnährstoffdünger aus Aufschluß von Rohphosphaten mit Salpeter-, Schwefel- oder Phosphorsäuren (Komplexdünger), eff.	t	.A	.A	.A	.A	.A	.A	4
4314 11	Stickstoff-Anteil 2)	t	.A						3
4314 14	Phosphat-Anteil 3)	t	.A						4
4314 17	Kali-Anteil 4)	t	.A						4
4314 50	Sonstige, auch mechanisch gemischt, eff.	t		.A	.A	.A	.A	.A	3
4314 51	Stickstoff-Anteil 5)	t	368 916	284 638	357 463				1
4314 54	Phosphat-Anteil 6)	t	44 760	41 845	41 552				2
4314 57	Kali-Anteil 7)	t	795 367	636 930	834 700				2
4314	insgesamt	.				.A			1
4317 20	Garten- u. Blumendünger organisch	t	12 150	7 134	12 606	10 034	6 224	10 030	5
4317 40	mineralisch	t	7 629	8 221	5 779	16 579	14 894	16 995	11
4317 90	sonstiger Art	t	.A	9 316	11 712	.A	11 250	11 624	10
4317	insgesamt	t	.A	24 671	30 097	.A	32 368	38 649	1
4319 00	Sonst. Düngemittel (ohne Kali)	t	4 779	.A	.A	1 488	.A	.A	3
4341 11	Pflanzenschutz- und Schädlings- bekämpfungsmittel 8)	t	.A	847	359	.A	6 152	3 734	15
4341 11	Insektizide u. Akarizide	t	.A	847	359	.A	6 152	3 734	15
4341 13	Insektizide pfl. Herkunft darunter Wirkstoffgewicht	kg	.A	50 383	18 255				
4341 13	Chlorierte Kohlenw.st. u. ver- wandte Verbindungen	t	.A	1 274	1 630	.A	15 911	22 004	4
4341 15	Carbamate	t	759 356	735 834	1 079 038				
4341 15	darunter Wirkstoffgewicht	kg	1 378	1 865	939	14 156	25 092	11 844	3
4341 17	Organische Phosphorverbindung.	t	146 530	260 914	103 429	.A	39 746	32 849	15
4341 17	darunter Wirkstoffgewicht	kg	.A	2 200	2 053	.A	39 746	32 849	15
4341 19	Sonst. Insektizide u. Akariz.	t	.A	734 982	806 901	.A	.A	.A	6
4341 19	darunter Wirkstoffgewicht	kg	.A	.A	.A	.A	.A	.A	6
4341 41	Fungizide (Mittel gegen Pilze)	t	.A	307	263	.A	12 466	13 248	6
4341 41	anorganische	t	.A	2 559	2 733	.A	4 370	4 857	6
4341 45	darunter Wirkstoffgewicht	kg	.A	1 883 178	2 019 178	.A	154 986	124 500	15
4341 45	organische	t	.A	7 747	6 358	.A	154 986	124 500	15
4341 45	darunter Wirkstoffgewicht	kg	.A	3 717 648	3 584 629				
4341 61	Herbizide (Mittel g. Unkräut.)	t	.A	.A	.A	.A	.A	.A	5
4341 61	anorganische	t	.A	.A	.A	.A	.A	.A	5
4341 61	darunter Wirkstoffgewicht	kg	.A	.A	.A	.A	.A	.A	5
4341 62	organische	t	1 508	50	.A	23 770	1 005	.A	2
4341 62	Carbonsäurederivate	t	1 371 808	32 320	.A				
4341 63	darunter Wirkstoffgewicht	kg	1 980	1 141	1 305	37 845	18 419	25 978	6
4341 63	Harnstoffderivate	t	1 331 798	769 554	976 991				
4341 65	Carbamate	t	1 044	72	1 008	41 373	578	37 526	4
4341 65	darunter Wirkstoffgewicht	kg	421 242	29 851	277 983				
4341 67	Sonst. organ. Herbizide	t	6 380	5 301	8 544	120 631	109 699	165 714	7
4341 67	darunter Wirkstoffgewicht	kg	3 020 558	1 696 150	2 515 221				
4341 81	And. Pflanzenschutz- u. Schäd- lingsbekämpfungsmittel	t	.A	.A	.A	.A	.A	.A	2
4341 81	Nematizide (Bodenentseuch.)	t	.A	.A	.A	.A	.A	.A	2
4341 82	darunter Wirkstoffgewicht	kg	.A	.A	.A	.A	.A	.A	5
4341 82	Molluskizide (geg. Schnecken)	t	.A	.A	.A	.A	.A	.A	5
4341 83	darunter Wirkstoffgewicht	kg	43 094	61 390	119 349	.A	5 411	5 750	13
4341 83	Rodentizide (geg. Nagetiere)	t	.A	471	560	.A	5 411	5 750	13
4341 88	darunter Wirkstoffgewicht	kg	.A	29 610	26 707				
4341 88	Sonst. Pflanzenschutz- u. Schädl.bekämpfungsmittel	t	.A	1 914	3 852	.A	23 197	32 934	13
4341	darunter Wirkstoffgewicht	kg	.A	1 013 980	2 172 925				
4341	insgesamt	t	31 150	26 730	31 826	484 208	429 936	523 531	1
4341	darunter Wirkstoffgewicht	kg	16 796 542	11 213 967	14 808 041				
4411 00	Kunststoffe als Kondensate, Polykondensate u. Polyadditionsprod. für die Chemiefaserherstellung	t *	.A	100 007	104 218	.A	103 881	112 158	8
4411 00	darunter zum Absatz bestimmt	t	.A	48 666	53 321	.A	103 881	112 158	8
4412 31	Phenolharze Formmassen	t *	.A	7 222	7 054	.A	.A	.A	5
4412 31	darunter zum Absatz bestimmt	t	.A	.A	.A	.A	.A	.A	5
4412 33	Technische Harze	t *	.A	5 707	5 195	.A	11 888	9 509	8
4412 33	Lackkunstharze, a. modifiz.	t *	.A	2 870	2 468	.A	11 888	9 509	8
4412 35	Leimharze	t *	.A	26 595	26 246	.A	.A	.A	7
4412 35	darunter zum Absatz bestimmt	t	.A	.A	.A	.A	.A	.A	7

1) In Meldenummer 4314 54 enthalten. - 2) In Meldenummer 4314 51 enthalten. - 3) In Meldenummer 4314 54 enthalten. - 4) In Melde-  
nummer 4314 57 enthalten. - 5) Enthält die Meldenummern 4311 13 - 4311 19 und 4314 11. - 6) Enthält die Meldenummern  
4311 41 - 4311 49 und 4314 14. - 7) Enthält die Meldenummern 2153 10 - 2153 70 und 4314 17. - 8) Auch Zuber. und Vormischungen.

9 Produktion nach Güterarten und Güterklassen - Deutschland

Melde- Nr.	Erzeugnis	Einheit	M e n g e			W e r t in 1000 DM			Anzahl der Betr.
			1992 4. VJ	1993 3. VJ	1993 4. VJ	1992 4. VJ	1993 3. VJ	1993 4. VJ	
4412 37	Sonst. technische Harze	t	16 565	15 432	16 769	.	.	.	.
4412 39	darunter zum Absatz bestimmt	t	.A	15 117	15 734	.A	46 186	47 918	11
	Sonst. Kunststoffe auf Basis	t	.	2 537	2 661	.	.	.	.
	von Phenolharzen	t	.A	2 137	2 300	.A	8 288	7 980	8
	darunter zum Absatz bestimmt	t	.	.	.	.	.	.	.
	Aminoharze	t	.	.	.	.	.	.	.
4412 41	Harnstoffharze, Thioharnst.h.	t	.	.	.	.	.	.	.
	Formmassen	t	.A	.A	.A	.	.	.	.
	darunter zum Absatz bestimmt	t	.A	.A	.A	.A	.A	.A	1
	Technische Harze	t	.	.	.	.	.	.	.
4412 43	Lackkunstharze, a. modifiz.	t	.A	2 826	2 265	.	.	.	.
	darunter zum Absatz bestimmt	t	.A	.A	.A	.A	.A	.A	4
4412 45	Leimharze	t	79 888	67 096	72 532	.	.	.	.
	darunter zum Absatz bestimmt	t	.A	.A	.A	.A	.A	.A	4
4412 48	Sonst. Kunstst.harze auf der	t	.	.	.	.	.	.	.
	Basis von Harnstoff	t	.A	24 693	18 386	.A	.A	.A	.
	darunter zum Absatz bestimmt	t	.A	.A	.A	.A	.A	.A	8
	Melaminharze	t	.	.	.	.	.	.	.
4412 51	Formmassen	t	2 167	6 506	5 137	.	.	.	.
	darunter zum Absatz bestimmt	t	.A	.A	.A	.A	.A	.A	5
	Technische Harze	t	.	.	.	.	.	.	.
4412 53	Lackkunstharze, a. modifiz.	t	.A	4 015	3 871	.	.	.	.
	darunter zum Absatz bestimmt	t	2 596	2 924	2 805	14 729	15 280	14 513	4
4412 55	Leimharze	t	12 708	13 343	12 536	.	.	.	.
	darunter zum Absatz bestimmt	t	.A	.A	.A	.A	.A	.A	2
4412 58	Sonst. Kunststoffe auf der	t	.	.	.	.	.	.	.
	Basis von Melaminharzen	t	16 910	23 482	22 680	.A	.A	.A	.
	darunter zum Absatz bestimmt	t	.A	.A	.A	.A	.A	.A	7
	Sonstige Aminoharze	t	.	.	.	.	.	.	.
4412 61	Formmassen	t	.A	.A	.A	.	.	.	.
	darunter zum Absatz bestimmt	t	.A	.A	.A	.A	.A	.A	1
4412 69	Aminoharze, a.n.g.	t	.A	300	560	.	.	.	.
	darunter zum Absatz bestimmt	t	.A	300	560	.A	1 121	2 160	4
4412 90	Polyurethane	t	.	211 711	239 226	.	.	.	.
	darunter zum Absatz bestimmt	t	.A	121 855	118 405	.A	480 646	460 708	28
4412	insgesamt	t	436 053	414 002	438 241	.	.	.	.
	darunter zum Absatz bestimmt	t	335 642	307 881	298 170	781 165	754 242	731 727	.
	Polyether, Epoxidharze, Poly- ester, Polyamide u. Silikone 1)	t	.	.	.	.	.	.	.
	Polyether	t	.	.	.	.	.	.	.
4413 11	Polyacetale	t	.A	.A	.A	.	.	.	.
	darunter zum Absatz bestimmt	t	.A	.A	.A	.A	.A	.A	1
4413 15	Polyetheralkohole	t	5 761	.A	4 329	.	.	.	.
	darunter zum Absatz bestimmt	t	.A	.A	.A	.A	.A	.A	5
4413 19	Sonst. Polyether	t	33 276	32 934	32 680	.	.	.	.
	darunter zum Absatz bestimmt	t	31 671	31 303	30 238	115 579	114 809	108 105	6
4413 30	Epoxidharze	t	.A	36 606	38 762	.	.	.	.
	darunter zum Absatz bestimmt	t	.A	34 745	37 274	.A	164 565	186 537	26
	Polyester	t	.	.	.	.	.	.	.
4413 51	Polycarbonate	t	.A	56 444	66 014	.	.	.	.
	darunter zum Absatz bestimmt	t	.A	.A	.A	.A	207 241	207 410	6
4413 53	Alkydharze	t	.A	42 289	37 442	.	.	.	.
	darunter zum Absatz bestimmt	t	.A	40 156	35 365	.A	129 163	116 758	23
4413 55	Polyethylenterephthalat	t	.A	18 904	18 179	.	.	.	.
	darunter zum Absatz bestimmt	t	.A	.A	.A	.A	.A	.A	5
4413 57	Sonst. ungesättigte Polyester	t	29 579	23 070	22 925	.	.	.	.
	darunter zum Absatz bestimmt	t	.A	.A	.A	.A	.A	.A	12
4413 59	Sonst. Polyester	t	36 526	33 836	34 297	.	.	.	.
	darunter zum Absatz bestimmt	t	29 802	28 863	29 197	153 274	142 931	142 315	17
4413 70	Polyamide	t	.A	63 944	63 105	.	.	.	.
	darunter zum Absatz bestimmt	t	.A	.A	.A	.A	290 040	291 941	16
4413 80	Silicone	t	.A	35 233	74 209	.	.	.	.
	darunter zum Absatz bestimmt	t	.A	.A	.A	.A	.A	.A	14
4413	insgesamt	t	.A	356 908	405 340	.	.	.	.
	darunter zum Absatz bestimmt	t	277 611	312 607	320 341	1 373 049	1 476 832	1 508 847	.
	Polymerisationsprodukte (ein- schließlich Copolymerisaten)	t	.	.	.	.	.	.	.
4414 10	Kunststoffe a. d. Basis von	t	.	.	.	.	.	.	.
	Polymer.prod. (einschl.	t	49 898	54 464	58 819	.	73 299	64 152	9
	Copolymer.) zur chem.Faserh.	t	.A	19 585	18 766	.A	.	.	.
4414 20	darunter zum Absatz bestimmt	t	.	.	.	.	.	.	.
	Ionenaustauscher a. d. Grund- lage von Polymeren	t	.A	.A	.A	.A	.A	.A	3
	darunter zum Absatz bestimmt	t	.A	.A	.A	.A	.A	.A	.
	Polyolefine	t	.	.	.	.	.	.	.
4414 31	Polyethylen	t	.	.	.	.	.	.	.
	mit einer Dichte von weniger	t	.A	215 501	230 175	.	.	.	.
	als 0,94 (ohne Copolymere)	t	.A	.A	.A	.A	.A	.A	9
4414 33	darunter zum Absatz bestimmt	t	.	.	.	.	.	.	.
	mit einer Dichte von 0,94	t	.A	167 400	162 732	.	.	.	.
	oder mehr (ohne Copolymere)	t	.A	.A	.A	.A	240 972	229 245	9
4414 35	darunter zum Absatz bestimmt	t	.A	.A	.A	.A	.A	.A	3
	Ethylen-Copolymere	t	.A	.A	.A	.A	.A	.A	.
4414 37	darunter zum Absatz bestimmt	t	.A	.A	.A	.A	.A	.A	.
	Polypropylen	t	114 653	152 544	163 284	.	.	.	.
	darunter zum Absatz bestimmt	t	.A	.A	.A	.A	193 920	213 698	12
4414 39	Sonstige Polyolefine	t	8 612	10 245	11 211	.	.	.	.
	darunter zum Absatz bestimmt	t	.A	.A	.A	.A	.A	.A	6
	Polymer des Styrols	t	.	.	.	.	.	.	.
4414 42	Polystyrol	t	.A	143 518	148 106	.	.	.	.
	darunter zum Absatz bestimmt	t	.A	.A	.A	.A	.A	.A	4
4414 48	Styrol-Copolymere	t	.A	82 933	83 196	.	.	.	.
	darunter zum Absatz bestimmt	t	.A	81 163	81 193	.A	205 806	212 636	10

1) Ohne solche für die Chemiefaserherstellung.

9 Produktion nach Güterarten und Güterklassen - Deutschland

Melde-Nr.	Erzeugnis	Einheit	Menge			Wert in 1000 DM			Anzahl der Betr.
			1992 4. Vj	1993 3. Vj	1993 4. Vj	1992 4. Vj	1993 3. Vj	1993 4. Vj	
4414 52	Polymere des Vinylchlorids	t *	.A	285 761	306 290	.	.	.	.
	Polyvinylchlorid	t	.A	280 419	296 429	.A	316 930	350 841	17
	darunter zum Absatz bestimmt	t	.	.	.	.	.	.	.
4414 54	Vinylchlorid-Copolymere	t *	4 810	3 640	3 609	.	.	.	.
	Lackrohstoffe	t	.A	.A	.A	.A	.A	.A	4
4414 56	andere	t *	53 719	62 233	70 703	.	.	.	.
	darunter zum Absatz bestimmt	t	50 368	.A	.A	91 519	92 455	102 999	7
4414 57	Polymere des Vinylidenchlorids (einschl. der Copolymere)	t *	.A	.A	.A	.	.	.	.
	darunter zum Absatz bestimmt	t	.A	.A	.A	.A	.A	.A	2
	Polymere des Vinylacetats u.a. Vinylpolymere	t *	.A	.A	.A	.	.	.	.
4414 62	Polyvinylacetat	t	.A	48 604	47 066	.	.	.	.
	darunter zum Absatz bestimmt	t	.A	34 551	34 082	.A	130 416	124 341	7
4414 68	Vinylacetat-Copolymere	t *	17 958	18 386	17 382	.	.	.	.
	darunter zum Absatz bestimmt	t	.A	16 650	15 668	58 204	58 740	52 838	8
4414 69	And. Vinylpolym. u. -copoly.	t *	.A	13 807	16 563	.	.	.	.
	darunter zum Absatz bestimmt	t	18 149	12 998	15 279	151 044	98 279	103 889	6
	Acrylpolymer 1)	t *	.	.	.	.	.	.	.
4414 71	Platten	t	11 876	9 978	9 406	.	.	.	.
	darunter zum Absatz bestimmt	t	11 876	9 978	9 406	87 448	73 733	68 343	7
4414 74	andere	t *	.A	53 274	52 592	.	.	.	.
	darunter zum Absatz bestimmt	t	.A	38 706	38 926	.A	190 686	195 220	16
4414 78	Acrylcopolymere 1)	t *	.A	117 301	115 794	.	.	.	.
	darunter zum Absatz bestimmt	t	.A	92 555	85 706	.A	373 628	345 082	28
	And. halogenierte Olefine	t *	.A	.A	.A	.	.	.	.
4414 81	Fluorierte Polym. u. Copolym.	t	.A	.A	.A	.A	.A	.A	1
	darunter zum Absatz bestimmt	t	.A	.A	.A	.	.	.	.
4414 89	Sonst. halogenierte Olefine	t *	.A	.A	.A	.	.	.	.
	darunter zum Absatz bestimmt	t	.A	.A	.A	.A	.A	.A	1
4414 98	Sonst. Polymerisationsprodukte	t *	33 709	32 353	35 610	.	.	.	.
	darunter zum Absatz bestimmt	t	33 434	32 101	35 335	197 746	192 283	206 327	10
4414	insgesamt	t *	1 436 378	1 485 294	1 547 455	.	.	.	.
	darunter zum Absatz bestimmt	t	1 304 671	1 370 620	1 416 354	2 979 587	2 917 710	2 946 575	.
4417 10	Kunststoffe auf Cellulosebasis	t *	.A	.A	.A	.	.	.	.
	Kunstst. a.d. Basis v. Cellul.-derivaten f.d. Chemiefaserh.	t	.	.	.	.	.	.	.
	darunter zum Absatz bestimmt	t	.	.	.	.	.	.	.
4417 22	Regenerierte Cellulose	t *	.A	183	.A	.A	.A	.A	2
	Folien (Zellglas)	t	.A	.A	.A	.	.	.	.
4417 29	Sonst. Kunstst. aus regenerierter Cellulose	t *	1 905	2 358	2 402	.	.	.	.
	darunter zum Absatz bestimmt	t	1 905	2 358	.A	57 591	70 052	72 276	4
4417 40	Vulkanfaser	t *	1 771	1 607	1 861	.	.	.	.
	darunter zum Absatz bestimmt	t	.A	.A	.A	.A	.A	.A	3
4417 60	Cellulosenitrate	t *	.A	6 614	5 867	.	.	.	.
	darunter zum Absatz bestimmt	t	.A	5 851	5 329	.A	34 501	31 211	3
4417 80	Celluloseacetate	t *	.A	.	.	.	.	.	.
	darunter zum Absatz bestimmt	t	.A	.	.	.A	.	.	.
4417 90	Sonst. Cellulosederivate	t *	.A	17 570	17 551	.	.	.	.
	darunter zum Absatz bestimmt	t	.A	.A	.A	.A	.A	.A	6
4417	insgesamt	t *	.A	38 207	37 359	.	.	.	.
	darunter zum Absatz bestimmt	t	24 522	27 273	27 163	262 707	274 522	290 860	.
4419 20	Andere Kunststoffe	t *	.A	.A	.A	.	.	.	.
	Schmelzharze u. Harzester	t	.A	.A	.A	.A	.A	.A	5
4419 40	Natürl. Polymere u. modifiz.	t *	.A	.A	.A	.	.	.	.
	natürliche Polymere	t	.A	.A	.A	.A	.A	.A	6
4419 70	Kunstst.regenerate, aufgearb.	t *	.A	.A	.A	.	.	.	.
	Reststoffe a. Kunstst.erzeugn.	t	.A	28 273	29 988	.	.	.	.
	darunter zum Absatz bestimmt	t	.A	26 325	27 218	.A	42 504	42 733	26
4419	insgesamt	t *	36 103	33 295	35 567	.	.	.	.
	darunter zum Absatz bestimmt	t	33 503	31 148	32 625	132 033	104 911	119 455	.
4452 00	Synthetischer Kautschuk	t *	56 577	54 833	66 839	.	.	.	.
	Latex, ber. a. Trockensubstanz	t	49 882	.A	60 652	125 512	116 798	133 839	10
4456 00	Kautschuk u. Faktis, fest, berechnet a. Trockensubstanz	t *	.A	83 166	93 974	.	.	.	.
	darunter zum Absatz bestimmt	t	.A	.A	.A	.A	.A	.A	11
4521 00	Cellulosische Chemiefasern	t *	.	.	.	.	.	.	.
	Spinnfasern 2)	t	.	.	.	.	.	.	3
	darunter zum Absatz bestimmt 2)	t	.	.	.	.	.	.	.
4525 00	Filamente 3)	t *	.A	40 084	45 981	.	.	.	.
	darunter zum Absatz bestimmt 3)	t	.A	.A	.A	.A	249 009	255 300	.
4529 00	Reststoffe	t *	984	848	835	.	.	.	.
	darunter zum Absatz bestimmt	t	984	848	835	416	312	312	4
	Synthetische Chemiefasern	t *	.	.	.	.	.	.	.
	Synthetische Spinnfasern	t *	.	.	.	.	.	.	.
4551 20	Polyamid-Spinnfasern	t	14 052	10 023	14 981	.	.	.	.
	darunter zum Absatz bestimmt	t	14 052	10 023	14 981	70 992	49 270	70 183	5
4551 30	Polyester-Spinnfasern	t *	.A	26 513	35 867	.	.	.	.
	darunter zum Absatz bestimmt	t	.A	26 513	35 867	.A	65 159	98 760	5
4551 50	Polyacryl-Spinnfasern	t *	.A	49 152	57 925	.	.	.	.
	darunter zum Absatz bestimmt	t	.A	49 152	57 925	.A	139 711	159 175	4

1) Ohne solche für die Chemiefaserherstellung. - 2) In Meldenummer 4525 00 enthalten. - 3) Enthält auch die Meldenummer 4521 00.

## 9 Produktion nach Güterarten und Güterklassen - Deutschland

Melde-Nr.	Erzeugnis	Einheit	Menge			Wert in 1000 DM			Anzahl der Betr.
			1992 4. Vj	1993 3. Vj	1993 4. Vj	1992 4. Vj	1993 3. Vj	1993 4. Vj	
4551 80	Sonst. synthet. Spinnfasern	t	9 505	10 296	10 100	.	.	.	6
4551	darunter zum Absatz bestimmt	t	.A	.A	.A	.	.	.	.
	insgesamt	t	.A	95 984	118 873	.	.	.	.
	darunter zum Absatz bestimmt	t	.A	.A	.A	.	.	.	.
4555 12	Synthetische Filamente	t	.	.	.	.	.	.	9
	Polyamid-Filamente 1)	t	.	.	.	.	.	.	.
4555 15	darunter zum Absatz bestimmt 1)	t	.	.	.	.	.	.	9
	Polyester-Filamente 1)	t	.	.	.	.	.	.	.
4555 18	darunter zum Absatz bestimmt 1)	t	.	.	.	.	.	.	9
4555 18	Sonst. synthet. Filamente 2)	t	.A	83 890	100 344	.	.	.	.
	darunter zum Absatz bestimmt 2)	t	.A	58 113	73 820	.A	388 530	472 829	.
4555 60	Borsten aus synthet. Verbind.	t	.A	1 583	1 890	.	.	.	.
	darunter zum Absatz bestimmt	t	.A	1 583	1 890	.A	11 301	12 031	4
4555	insgesamt	t	95 178	85 473	102 234	.	.	.	.
	darunter zum Absatz bestimmt	t	65 085	59 696	75 710	473 552	399 831	484 860	.
4558 00	Reststoffe a. synth. Chemiefasern	t	5 788	5 725	5 770	.	.	.	7
	darunter zum Absatz bestimmt	t	.A	.A	.A	.	.	.	.
	Anorg. Pigmente u. org. Farbst.								
	Anorganische Pigmente								
4612 40	Zinkoxide (rein, bleihaltig)	t	.A	10 868	12 678	.A	20 934	23 729	5
4612 50	Titanoxide u. Titanweiß,	t	75 488	75 443	78 274	266 868	244 608	257 242	5
4612 72	ber. auf TiO2	t							
	Barium-, Blei-, Strontium- und	t	3 194	2 433	2 094	19 824	14 658	12 690	4
4612 73	Zinkchromate, rein	t	50	60	54	408	369	331	4
4612 80	Chromatpigmente, verschnitten	t	.A	6 066	5 348	.A	8 429	6 901	5
4612 90	Mennige u. Orangem., ber. a. PbO	t							
	Sonst. anorg. Pigmente u. Zu-								
	bereit.; anorg. Erzeugn. von								
	d. als Luminophore verw. Art	t	.A	113 353	108 066	.A	327 969	302 126	33
4612	insgesamt	t	207 712	208 223	206 514	615 847	616 977	603 019	.
	Pigmente, in nichtwäss. Medien								
	dispergiert, flüssig od. pasten-								
	förmig, von d. f. Anstrichfarb.								
	verwendeten Art; Prägefolien								
4615 10	Pigmentpasten u. -dispersionen	t	.A	3 547	2 871	.A	29 202	25 632	17
	sowie ähnl. nicht gebrauchsf.	t	.A	.A	.A	.A	.A	.A	8
4615 50	Pigmentzubereitungen	t	.A	.A	.A	.A	.A	.A	2
4615 90	Abtönfarben	t	.A	.A	.A	.A	.A	.A	.
4615	Prägefolien	t	.A	4 815	4 117	.A	46 596	43 285	.
	insgesamt	t							
	Organische Farbmittel								
	Synthetische org. Farbstoffe								
4617 10	Dispersionsfarbstoffe; Säure-	t	.A	7 808	7 415	.A	199 047	189 942	10
	farbstoffe, auch metallisiert	t	.A	4 584	4 796	.A	79 550	80 666	6
4617 30	Basische Farbst.; Direktf.st.	t	.A	8 181	8 534	.A	213 253	215 102	8
4617 60	Küpenfarbst., Reaktivfarbst.	t							
4617 80	Organ. Pigmente u. sonstige								
	synthetische organische								
	Farbstoffe; Farbblacke	t	.A	26 912	28 051	.A	497 641	516 797	18
4617 95	Sonst. organ. Farbstoffe	t	308	315	300	14 205	16 809	16 156	3
4617	insgesamt	t	47 982	47 800	49 096	985 141	1 006 300	1 018 663	.
	Lacke, öl-, Leim-, Wasser-,								
	Dispersionsfarben u.a.; Kunst-								
	stoffputze; Spachtel								
	Lacke u.a. Anstrichstoffe auf								
	Basis natürlicher Polymere,								
	gelöst in mehr als 30 vH								
	nichtwässr. Lösungsmitteln								
4641 11	Alkydharzlacke	t	37 237	39 786	31 958	251 118	273 766	215 660	140
4641 12	Ölfarben u. -lacke	t	.A	1 214	930	.A	7 497	5 573	12
	Celluloselacke								
4641 13	nicht pigmentiert	t	11 684	11 191	11 422	63 908	62 099	65 162	63
4641 14	pigmentiert	t	2 637	4 297	2 908	19 168	24 034	19 685	72
4641 15	Bitumen- u. teerhaltige Lacke	t	726	1 162	661	2 435	3 983	2 390	16
4641 16	Metallisch pigmentierte								
	Anstrichstoffe	t	.A	2 956	2 585	.A	24 797	21 588	62
4641 17	Leuchtfarben	t	1	2	1	53	42	35	4
4641 18	Lack- u.a. Spachtel	t	7 407	5 895	6 390	24 443	27 325	23 754	31
4641 19	Sonst. Lacke u. Anstrich-								
	stoffe auf Basis natür-								
	licher Polymere	t	2 400	2 235	1 870	12 724	16 398	14 355	32
	Lacke u.a. Anstrichstoffe auf								
	Basis synthetischer Polymere,								
	gelöst in mehr als 30 vH								
	nichtwässr. Lösungsmitteln								
4641 31	Phenol-, Harnstoff- u.	t	.A	3 155	2 861	.A	20 746	18 410	33
4641 32	Melaminharzlacke	t	.A	18 749	16 881	.A	186 489	162 900	43
4641 34	Polyesterharzlacke	t	.A	7 542	6 217	.A	57 563	49 901	89
4641 35	Epoxidharzlacke	t	13 118	13 938	13 233	104 415	114 546	110 415	96
4641 37	Polyurethanharzlacke								
	Polystyrol- u. Polyvinyl-								
	harzlacke	t	.A	7 408	6 014	.A	75 978	63 383	37
4641 39	Sonst. Lacke u. Anstrich-								
	stoffe auf Basis synthe-								
	tischer Polymere	t	15 843	16 592	13 806	127 147	131 796	109 210	111
	Lacke mit nichtwässr. Lösungs-								
	mittelgehalt von 30 vH oder								
	weniger								
4641 51	Festkörperreiche Lacke	t	1 768	4 671	2 659	13 682	21 645	15 334	30
4641 54	Pulverlacke	t	10 674	11 552	11 982	87 343	93 927	96 086	14

1) In Meldenummer 4555 18 enthalten. - 2) Enthält auch die Meldenummern 4555 12 und 4555 15.

## 9 Produktion nach Güterarten und Güterklassen - Deutschland

Melde-Nr.	Erzeugnis	Einheit	M e n g e			W e r t in 1000 DM			Anzahl der Betr.
			1992 4. Vj	1993 3. Vj	1993 4. Vj	1992 4. Vj	1993 3. Vj	1993 4. Vj	1993 4. Vj
	Lacke u.a. Anstrichstoffe auf Basis wasserverdünnbarer Bindemittel								
4641 61	Dispersionsfarben für Verwendung im Innenbereich	t	83 616	120 855	107 535	184 835	242 057	219 747	92
4641 62	Dispersionsfarben für Verwendung an Außenflächen	t	27 189	47 009	29 644	93 526	161 984	99 715	93
4641 64	Grundierungen	t	.A	14 805	11 521	.A	54 437	43 943	72
4641 65	Kunststoffputze	t	.A	47 776	38 591	.A	91 781	71 892	45
4641 66	Leimanstrich- u. Wasserfarben	t	.A	1 050	865	.A	2 160	2 505	8
4641 67	Silicanstrichfarben	t	.A	7 969	4 929	.A	29 306	17 218	24
4641 68	Silicatputze	t	.A	7 298	5 515	.A	14 089	10 806	12
	Wasserlacke								
4641 81	Dispersionslackfarben für Bautenanstriche	t	6 569	8 496	8 162	51 125	68 605	66 471	54
4641 85	Elektrophoreselacke u.a. Wasserlacke für industrielle u.a. Verarbeitung	t	.A	13 602	14 452	.A	94 499	97 823	42
4641 90	Sonst. Anstrichstoffe, auch Beizen u. Wachsmattinen	t	.A	8 182	6 815	.A	70 083	59 102	53
4641	insgesamt	t	345 668	429 387	360 407	1 664 141	1 971 632	1 683 063	.
4645 00	Verdünnungen	t	31 946	37 028	31 483	99 026	105 325	92 581	194
	Lebensmittelfarben								
4671 10	natürlich	t	323	390	387	6 033	7 681	7 447	6
4671 50	synthetisch	t	440	453	301	24 483	32 197	19 919	6
4671	insgesamt	t	764	842	688	30 516	39 878	27 366	.
	Chemische Erzeugnisse für Glas, Emaille u. keram. Erzeugnisse								
4672 10	Zubereitete Pigmente, -Trüb.-mittel, -Farben u.a. Zuber.; Schmelzglasuren u.a. verglasbare Massen	t	.A	7 551	7 648	.A	49 830	45 341	14
4672 90	Engoben; flüssige Glanzmittel u.a. Zubereit.; Glasfritten u.a. Glas in Form von Pulver, Granalien, Schuppen od. Flock.	t	.A	38 369	26 076	.A	8 015	8 020	3
4672	insgesamt	t	36 007	45 920	33 724	67 904	57 845	53 361	.
	Druckfarben u. Druckereihilfsm. für grafische Zwecke								
4673 11	Druckfarben lösemittelfrei	t	.A	22 238	23 535	.A	199 299	202 120	18
4673 15	Druckfarben auf der Basis wässriger oder wäss.-alk. Lösungsmittel	t	.A	4 892	4 892	.A	30 130	31 507	19
4673 19	andere Druckereihilfsmittel	t	.A	43 008	49 375	.A	266 183	301 607	25
4673 50	Druckereihilfsmittel	t	.A	12 487	13 055	.A	48 930	49 901	22
4673	insgesamt	t	.	.	.	561 342	544 542	585 135	.
	Unterrichts- u. Künstlerfarben								
4674 10	Farben für den Unterricht	t	.A	295	175	.A	7 230	4 168	7
4674 90	Künstlerfarben	t	.A	502	523	.A	20 637	23 010	10
4674	insgesamt	t	.A	798	698	.A	27 867	27 178	.
4677 00	Zubereitete Sikkative	t	928	804	691	5 802	4 158	3 541	5
	Kitte u. Spachtelmassen								
4679 10	Glaser- u.a. Kitte	t	1 610	1 729	1 221	9 452	9 478	6 952	6
4679 50	Spachtelmassen	t	.A	110 982	94 057	.A	129 371	108 375	25
4679	insgesamt	t	.A	112 711	95 278	.A	138 849	115 327	.
	Vitamine u. Hormone								
4711 10	Provitamine u. Vitamine	.	.	.	.	.A	.A	.A	12
4711 50	Hormone	.	.	.	.	.A	.A	.A	7
4711	insgesamt	.	.	.	.	.A	324 902	361 469	.
4713 00	Enzyme (ohne Lab)	.	.	.	.	.A	41 355	40 997	9
	Alkaloide, Glykoside u. deren Derivate								
4715 10	Glykoside	.	.	.	.	.A	18 504	18 949	5
4715 50	Alkaloide	.	.	.	.	.A	58 047	57 980	12
4715	insgesamt	.	.	.	.	79 875	76 551	76 929	.
	Antibiotika (Primärproduktion)								
4717 10	Penicilline	t *	281	219	175	.	.	.	.
	darunter zum Absatz bestimmt	t	.A	.A	.A	.A	.A	.A	2
4717 50	Sonstige Antibiotika	t *	.A	439	263	.	.	.	.
	darunter zum Absatz bestimmt	t	.A	.A	.A	.A	.A	.A	2
4717	insgesamt	t *	.A	659	438	.	.	.	.
	darunter zum Absatz bestimmt	t	.A	332	192	.A	29 201	17 561	.
	Zubereitete Drogen u. Extrakte								
4718 10	menschlicher od. tier. Herkunft	.	.	.	.	.A	13 721	14 874	13
4718 50	pflanzlicher Herkunft	.	.	.	.	.A	125 911	153 190	35
4718	insgesamt	.	.	.	.	166 420	139 632	168 064	.
	Bulkware								
4731 00	von pharm. Sere u. Impfstoffen	.	.	.	.	3 410	.A	.A	3



## 9 Produktion nach Güterarten und Güterklassen - Deutschland

Melde- Nr.	Erzeugnis	Einheit	M e n g e			W e r t in 1000 DM			Anzahl der Betr.
			1992 4. Vj	1993 3. Vj	1993 4. Vj	1992 4. Vj	1993 3. Vj	1993 4. Vj	
4735 10	von Arzneiwaren, die aus zwei	.	.	.	.	.A	.A	.A	10
4735 50	od. mehr gemischten Bestand-	.	.	.	.	.A	124 495	119 630	21
4735	teilen bestehen	.	.	.	.	.A	.A	.A	.
	nicht dosiert	.	.	.	.	.	.	.	.
	dosiert	.	.	.	.	.	.	.	.
	insgesamt	.	.	.	.	.	.	.	.
4751 10	Pharmazeut. Sera u. Impfstoffe	.	.	.	.	.A	22 767	25 826	11
4751 50	Sera	.	.	.	.	.A	87 842	70 350	13
4751	Impfstoffe	.	.	.	.	.A	110 609	96 176	.
	insgesamt	.	.	.	.	.	.	.	.
4753 10	Arzneiwaren	.	.	.	.	.	.	.	.
	Antibiotika enthaltend	.	.	.	.	.	.	.	.
	Penicilline od.i. Derivate od.	.	.	.	.	75 789	76 743	75 107	28
4753 90	Streptomycine od.i. Der. enth.	.	.	.	.	.A	1 334 237	1 411 945	93
4753	andere Antibiotika enthaltend	.	.	.	.	.A	1 410 980	1 487 052	.
	insgesamt	.	.	.	.	.	.	.	.
4755 10	keine Antibiotika enthaltend	.	.	.	.	162 407	160 562	183 769	34
4755 30	Hormone	.	.	.	.	.	.	.	.
	Alkaloide od.i. Der., jedoch	.	.	.	.	.A	98 323	91 607	29
4755 50	weder Hormone n. Antib. enth.	.	.	.	.	.A	81 670	93 665	27
4755 90	Homöopathische Präparate	.	.	.	.	4 176 878	3 982 818	4 187 899	236
4755	Sonst. Arzneiwaren	.	.	.	.	4 497 854	4 323 373	4 556 940	.
	insgesamt	.	.	.	.	.	.	.	.
4757 00	Hormonelle Contraceptiva	.	.	.	.	.A	122 528	150 208	6
4791 10	Dentalmedizinische Erzeugnisse	.	.	.	.	15 996	12 989	14 659	6
4791 91	Dentalzement u.a. Zahnfüllst.	.	.	.	.	79 188	64 994	63 027	16
4791	Sonst. dentalmed. Erzeugnisse	.	.	.	.	95 184	77 983	77 686	.
	insgesamt	.	.	.	.	.	.	.	.
4794 10	Verbandmittel, Watte, Pflaster,	.	.	.	.	25 517	23 087	25 635	3
	chirurgisches Nahtmaterial	.	.	.	.	.A	93 994	87 957	9
4794 40	Verbandmittel u. Watte mit	.	.	.	.	.A	146 410	137 314	10
4794 60	medikamentösen Stoffen ge-	.	.	.	.	.A	263 501	250 906	.
4794	tränkt od. überzogen	.	.	.	.	.	.	.	.
	Pflaster	.	.	.	.	.	.	.	.
	Chirurgisches Nahtmaterial	.	.	.	.	.	.	.	.
	insgesamt	.	.	.	.	.	.	.	.
4797 00	Desinfektionsmittel	.	.	.	.	.A	64 748	61 141	32
4798 00	Sonst. chem.-pharmazeutische	.	.	.	.	476 157	580 597	563 594	25
	Erzeugnisse	.	.	.	.	.	.	.	.
4912 40	Gelatine und Klebstoffe	t	3 611	3 031	3 434	34 882	30 139	34 350	8
4912 50	Gelatine	t	1 499	1 463	1 725	13 395	14 461	16 590	5
4912 90	Speisegelatine	t	876	929	1 030	11 371	12 581	13 147	4
4912	Pharmazeutische Gelatine	t	5 986	5 423	6 189	59 648	57 181	64 087	.
	Sonst. Gelatine	t	.	.	.	.	.	.	.
	insgesamt	t	.	.	.	.	.	.	.
4913 00	Kaseinkaltleime, berechnet	t	1 470	.A	2 372	5 005	.A	7 813	4
4914 00	auf Trockensubstanz	t	2 080	.A	1 474	6 589	.A	4 850	3
4915 00	Andere Leime tierischen Ursprungs	t	.A	17 112	15 951	.A	52 594	51 545	20
4917 11	Pflanzliche Klebstoffe 1)	t	.A	17 112	15 951	.A	52 594	51 545	20
4917 13	Synthetische Klebstoffe 1)	t	56 740	56 860	57 345	185 067	187 216	191 598	60
4917 19	wasserlöslich in wässriger	t	.A	10 910	9 975	.A	75 155	67 506	39
4917	Emulsion oder Dispersion	t	.A	5 759	5 523	.A	43 560	44 032	32
	in organischen Lösemitteln	t	75 935	73 529	72 843	315 089	305 931	303 136	.
	Ungelöste u.a. synthetische	t	.	.	.	.	.	.	.
	Klebstoffe	t	.	.	.	.	.	.	.
	insgesamt	t	.	.	.	.	.	.	.
4918 00	Schmelzklebstoffe	t	10 944	12 131	12 518	48 369	51 218	52 800	16
4919 00	Sonst. Klebstoffe 1)	t	.A	6 999	5 707	.A	9 822	8 642	16
4921 10	Gerbstoffe	t	.A	21 459	25 402	.A	46 427	49 349	10
4921 90	Pflanzliche Gerbstoffauszüge;	t	.A	21 459	25 402	.A	46 427	49 349	.
4921	Tannine u.i. Salze, Ether,	t	.	.	.	.	.	.	.
	Ester u.a. Derivate	t	.	.	.	.	.	.	.
	Andere Gerbstoffe	t	.	.	.	.	.	.	.
	insgesamt	t	.	.	.	.	.	.	.
4922 10	Leder- und Pelzhilfsmittel 2)	t	.A	.A	.A	.A	.A	.A	1
4922 40	Antimikrobielle Mittel sowie	t	.A	.A	.A	.A	.A	.A	20
4922 90	Schutzm. geg. tier. Schäd.	t	.A	.A	.A	.A	.A	.A	16
4922	f. Häute, Felle, Leder, Pelze	t	.A	.A	.A	.A	.A	.A	.
	Imprägnier- u. Zurichtmittel	t	.A	.A	.A	.A	.A	.A	.
	Sonst. Leder- u. Pelzhilfs-	t	.A	.A	.A	.A	.A	.A	.
	mittel	t	.A	.A	.A	.A	.A	.A	.
	insgesamt	t	.A	.A	.A	.A	.A	.A	.
4923 10	Textilhilfsmittel 2)	t	7 561	7 125	7 382	34 237	32 005	33 376	21
4923 30	Hilfs- u. Veredlungsmittel f.	t	2 490	1 740	2 272	10 626	7 289	10 173	12
4923 40	Fasern und Garne	t	10 745	10 804	11 993	57 173	57 820	62 257	18
	Vorbehandlungsmittel	t	.	.	.	.	.	.	.
	Färberei- und Druckereihilfsm.	t	.	.	.	.	.	.	.

1) Ohne Kautschukklebstoffe. - 2) Ohne grenzflächenaktive Stoffe und Zubereitungen.

## 9 Produktion nach Güterarten und Güterklassen - Deutschland

Melde-Nr.	Erzeugnis	Einheit	M e n g e			W e r t in 1000 DM			Anzahl der Betr.
			1992 4. Vj	1993 3. Vj	1993 4. Vj	1992 4. Vj	1993 3. Vj	1993 4. Vj	1993 4. Vj
4923 50	Ausrüstungsmittel, griffgeb. Mittel, Phobiermittel, antimikrobiell wirksame Mittel	t	.A	18 708	20 299	.A	85 685	94 413	32
4923 60	Universell einsetzbare Hilfsm. für die Textilindustrie	t	.A	2 838	2 973	.A	22 833	21 694	17
4923 80	Hilfsmittel f.d. chem.Reinigung	t	7 062	5 897	6 305	41 114	33 222	34 670	11
4923	insgesamt	t	49 647	47 112	51 224	250 835	238 854	256 583	.
4924 00	Papierhilfsmittel 1)	t	.A	24 176	22 680	.A	43 014	39 318	19
	Org. grenzfl.aktive Stoffe und Zuber., ber. a. 100 vH Aktivsub.								
	Org. grenzfl.aktive Stoffe für die Herstellung von								
4927 11	Ledern u. Pelzen	t *	.A	3 781	4 237	.A	.A	.A	12
	darunter zum Absatz bestimmt	t	.A	.A	.A	.A	.A	.A	.
4927 14	Textilien	t *	.A	4 827	5 431	.A	.A	.A	20
	darunter zum Absatz bestimmt	t	.A	4 502	5 015	.A	20 916	22 619	.
4927 16	Wasch-, Spül- u. Reinigungsmitteln der Güterkl. 4965	t *	101 868	110 146	110 448	.	.	.	18
	darunter zum Absatz bestimmt	t	.A	92 459	91 218	.A	192 056	168 943	.
4927 18	Papier u.a.	t *	35 458	38 777	40 356	.	.	.	13
	darunter zum Absatz bestimmt	t	.A	.A	.A	.A	.A	.A	.
	Org. grenzfl.aktive Zubereit. für die Herstellung von								
4927 51	Ledern u. Pelzen	t	8 075	7 614	8 881	33 931	31 285	35 719	16
4927 54	Textilien	t	.A	12 851	13 126	.A	57 891	58 056	29
4927 56	Wasch-, Spül- u. Reinigungsmitteln der Güterklasse 4965	t	.A	8 138	14 001	.A	39 678	54 149	11
4927 58	Papier u.a.	t	.A	7 747	7 608	.A	37 116	40 364	20
4927	insgesamt	t	148 846	162 113	168 337	488 591	492 822	491 739	.
4931 00	Zubereit. Additives f. Miner.öle	t	.A	20 179	24 369	.A	77 652	91 153	12
4932 00	Schmierfette mit einem Mineralölgehalt unter 70 vH	t	.A	2 992	1 972	.A	26 978	22 376	19
	Industriereiniger; Schleif- u. Polierpasten								
4933 11	Wasserenthärtungsmittel	t	.A	44 452	40 911	.A	47 285	41 790	16
4933 12	Reinigungs- u. Entfettungsmittel für technische Zwecke	t	16 523	18 140	17 167	43 577	45 602	45 303	57
4933 13	Reinigungs- u. Desinfektionsmittel für die Ernährungswirtschaft	t	.A	27 058	27 529	.A	64 929	64 262	19
4933 15	Phosphatierungs- u. Passivierungsmittel	t	.A	6 080	6 491	.A	13 342	14 980	15
4933 17	Rostlösemittel	t	240	270	221	885	1 030	868	13
4933 19	Sonst. Industriereiniger	t	.A	15 641	14 167	.A	53 012	44 739	40
4933 50	Schleifpasten, -emulsionen, Polierpasten	t	.A	4 099	4 358	.A	9 246	9 961	15
4933	insgesamt	t	115 129	115 740	110 844	233 056	234 446	221 903	.
	Flotations- u. Gießereihilfsmittel								
4934 20	Flotationsmittel	t	.A	362	393	.A	1 692	1 570	4
4934 51	Kernbindemittel	t	.A	26 621	25 261	.A	41 163	41 485	10
4934 90	Sonst. Gießereihilfsmittel	t	.A	90 801	96 411	.A	88 696	90 629	23
4934	insgesamt	t	114 477	117 784	122 065	132 729	131 551	133 684	.
4935 00	Rostschutzmittel	t	.A	1 479	1 826	.A	6 833	9 033	19
4936 00	Zusammengesetzte Katalysatoren	t	.A	3 975	3 903	.A	122 710	134 628	23
4937 00	Fein- u. Laborchemikalien	t	1 928	1 860	2 718	202 098	223 209	231 714	27
4938 00	Kautschukhilfsmittel (ohne Konservierungsmittel)	t	.A	8 500	9 203	.A	36 266	38 518	14
4939 00	Sonstige Hilfsmittel	t	95 650	99 889	100 276	475 009	508 884	496 390	107
	Bitumen-Dach- und -Dichtungsmaterialien								
	Bitumen-Dach- und -Dichtungsbahnen aus								
4941 11	Rohdachpappe	1000 m2	.A	15 237	8 768	.A	21 619	13 381	16
4941 15	Glasvlies	1000 m2	9 705	12 473	9 238	19 058	24 066	17 296	24
4941 17	Schweiß- u. Aufschmelzbahnen ab 4 mm Dicke	1000 m2	13 182	16 557	12 998	58 230	69 018	56 170	24
4941 18	Polymerbitumenbahnen	1000 m2	14 758	21 097	16 004	105 578	145 123	109 904	25
4941 90	Sonst. Bitumen-Dach- und -Dichtungsmaterialien	1000 m2	.A	14 854	11 077	.A	56 847	40 812	27
4941	insgesamt	1000 m2	57 486	80 218	58 145	238 683	316 673	237 563	.
	Bautenschutzmittel und verwandte Erzeugnisse								
4942 12	Betonzusatzmittel u.ä.	t	.A	59 155	45 038	.A	81 289	62 901	30
4942 14	Entschalungsmittel	t	.A	2 094	1 305	.A	5 194	3 251	14
4942 17	Bitumenhaltige Anstrichmittel	t	13 047	19 522	13 035	20 459	33 205	21 074	24
4942 21	Fugendichtungsmassen auf Kunststoffbasis	t	.A	17 216	16 363	.A	155 936	143 699	27
	Spachtel- u. Vergußmassen, Abdichtungskitte u. Dichtungsbänder								
4942 23	auf Bitumenbasis	t	5 918	8 208	4 764	14 097	15 900	11 107	13

1) Ohne grenzflächenaktive Stoffe und Zubereitungen.

## 9 Produktion nach Güterarten und Güterklassen - Deutschland

Melde-Nr.	Erzeugnis	Einheit	M e n g e			W e r t in 1000 DM			Anzahl der Betr.
			1992 4. Vj	1993 3. Vj	1993 4. Vj	1992 4. Vj	1993 3. Vj	1993 4. Vj	1993 4. Vj
4942 25	auf Kunststoffbasis	t	.A	8 846	7 176	.A	57 745	47 683	32
4942 27	mineralisch	t	32 104	43 195	35 547	36 074	49 859	40 003	19
4942 31	Schutzbeschichtungen für mine- ralischen Untergrund, öl- u. chemikalienresistent	t	6 609	7 768	7 063	54 488	49 567	52 201	16
4942 35	Imprägniermittel	t	.A	867	610	.A	5 871	4 256	14
4942 39	Sonst. Bautenschutzmittel	t	.A	30 442	22 163	.A	97 225	75 211	37
4942 40	Holzschutzmittel	t	.A	9 091	6 126	.A	55 580	36 074	17
4942 70	Feuerschutzmittel f. Baustoffe	t	872	929	775	6 647	7 112	5 544	6
4942	insgesamt	t	150 496	207 333	159 965	489 688	614 483	503 004	.
4945 00	Isoliermassen für die Elektro- industrie	t	.A	3 107	3 323	.A	9 928	10 367	7
4947 00	Gemische u. Ladungen f. Feuer- löschgeräte, -granaten u. -bomben (Feuerlöschmittel)	t	.A	3 225	2 762	.A	5 735	4 827	6
	Fotochemische Erzeugnisse								
	Lichtempfindl. Platten und								
4952 41	Filme, nicht belichtet	m2	.A	4 769 377	4 767 943	.A	57 989	54 938	4
4952 49	Druckplatten	m2	11 040 465	10 385 298	8 721 786	218 971	228 894	199 977	11
4952 60	Andere								
	Lichtempfindl. Fotopapiere, Pappen u. Spinnstoffe, nicht belichtet	m2	.A	95 053 215	78 870 871	.A	284 313	218 894	7
4952 70	Entwickler	t	24 130	23 436	23 576	27 270	27 386	27 812	6
4952 80	Fixiersalz	t	9 541	11 035	9 451	17 955	20 603	18 525	5
4952 90	Sonst. fotochem. Hilfsmittel	.	.	.	.	36 215	35 193	33 122	14
4952	insgesamt	.	.	.	.	.A	654 378	553 268	.
4953 00	Vorbeschichtete (sensibilisierte) Druckformen, nicht belichtet	.	.	.	.	.A	184 741	184 633	8
4955 00	Unbespielte Magnettonbänder u. -filme u.a. -magnetogramm- träger	.	.	.	.	375 937	293 182	287 154	8
	Seifen, Wasch- u. Reinigungs- mittel								
4961 10	Feinseifen, Medizinalseifen	t	.A	14 957	16 207	.A	72 790	78 600	27
4961 20	Haushaltskernseifen	t	542	455	462	1 841	1 163	1 348	6
4961 31	Rasierseifen	t	181	96	182	1 791	837	2 027	7
4961 51	Schmierseifen	t	3 946	2 684	2 969	13 234	8 903	10 228	19
4961 55	Flüssige Seifen	t	.A	2 221	2 179	.A	13 626	12 585	34
4961 70	Seifenflocken, -späne, -nadeln	t	1 348	1 676	1 318	2 223	2 655	2 107	7
4961 80	Industrieseifen	t	1 856	2 459	2 260	4 418	5 397	5 236	10
4961 90	Sonst. Seifen	t	348	225	231	1 309	1 024	1 150	5
4961	insgesamt	t	28 840	24 774	25 808	125 740	106 395	113 281	.
	Wasch-, Spül- und Reinig.mittel								
	Voll- u. Hauptwaschmittel								
4965 11	pulverförmig	t	155 594	131 267	138 168	549 301	509 323	522 720	28
4965 15	flüssig	t	7 068	7 262	8 478	26 333	17 913	19 997	14
	Spezial- u. Feinwaschmittel								
4965 31	pulverförmig	t	.A	17 412	17 666	.A	74 627	80 648	20
4965 35	flüssig	t	3 450	3 796	3 867	16 396	19 692	19 816	24
	Waschhilfsmittel								
	Wäscheweichspülmittel								
4965 42	Konzentrate	t	.A	31 761	32 786	.A	99 963	114 336	29
4965 44	andere	t	11 143	10 533	8 573	13 953	12 516	11 652	17
4965 48	Stärken und Steifen	t	.A	1 507	1 128	.A	4 092	2 727	13
4965 49	Sonst. Waschhilfsmittel	t	9 847	21 486	21 206	34 531	82 598	78 067	21
	Geschirrspülmittel								
4965 52	Handgeschirrspülmittel	t	33 647	33 514	33 120	67 952	73 268	81 358	52
	Maschinengeschirrspülmittel								
	Reiniger								
4965 53	pulverförmig	t	.A	20 639	21 308	.A	52 057	53 478	23
4965 55	flüssig	t	7 522	8 089	8 598	20 967	22 369	22 130	13
4965 56	Klarspüler	t	.A	.A	.A	.A	.A	.A	12
4965 58	Regeneriersalz	t	.A	.A	.A	.A	.A	.A	2
	Andere Haushaltsreinigungsmittel auf der Basis grenzflächen- aktiver Stoffe								
4965 61	flüssig	t	27 564	28 413	23 952	66 528	76 853	75 438	55
4965 69	andere	t	.A	2 846	3 595	.A	6 481	6 846	12
4965 70	Scheuermittel	t	.A	3 982	3 477	.A	8 143	7 635	18
4965 90	Handreinigungsmittel	t	.A	4 059	3 652	.A	16 369	15 251	26
4965	insgesamt	t	353 050	328 421	331 680	1 082 753	1 082 111	1 117 673	.
	Alkoholische Duft- u. Hygiene- wässer (ohne ätherische öle u. Riechstoffe)								
4971 10	Kölnisch-, Lavendel- u. a.	t	940	1 099	876	84 327	99 316	79 380	36
4971 51	Duftwässer	t	.A	605	608	.A	12 878	19 111	32
4971 55	Gesichtswässer	t	.A	860	822	.A	57 139	57 895	36
4971	Rasierwässer	t	2 356	2 564	2 306	159 196	169 333	156 386	.
4971	insgesamt	t							
4972 00	Parfüms, flüssig oder fest	t	.A	200	324	.A	82 443	91 698	15
	Hautpflegemittel								
4973 10	Sonnenschutzmittel	t	462	549	315	20 799	13 761	10 585	27

## 9 Produktion nach Güterarten und Güterklassen - Deutschland

Melde-Nr.	Erzeugnis	Einheit	M e n g e			W e r t in 1000 DM			Anzahl der Betr.
			1992 4. Vj	1993 3. Vj	1993 4. Vj	1992 4. Vj	1993 3. Vj	1993 4. Vj	1993 4. Vj
4973 91	Sonst. Hautpflegemittel	t	9 200	9 780	10 138	287 947	267 636	281 777	96
4973 99	cremeförmig	t	8 048	9 047	7 320	153 021	193 529	170 422	68
4973	andere	t	17 710	19 377	17 773	461 767	474 926	462 784	.
	insgesamt	t							
4974 00	Puder (ohne medizinische)	t	.A	289	316	.A	15 432	15 672	16
4975 10	Zahn- und Mundpflegemittel	t	.A	13 548	12 912	.A	206 878	194 193	25
4975 90	Zahnpasten, -seifen, -pulver	t	.A	4 076	4 331	.A	66 449	74 534	25
4975	Sonst. Zahn- und Mundpflegem.	t	17 426	17 625	17 242	271 330	273 327	268 787	.
	insgesamt	t							
4976 10	Haarpflegemittel	t	739	870	784	15 698	17 352	16 436	32
4976 21	Kopf- u. Haarwässer	t	22 636	27 360	25 990	176 512	182 975	192 220	88
4976 29	flüssig	t	.A	219	208	.A	3 925	3 812	12
4976 41	andere	t	.A	10 043	8 815	.A	145 734	137 876	28
4976 45	Haarsprays	t							
4976 70	Haar- u. Schaumfestiger,	t	3 485	3 800	3 477	60 759	64 900	62 553	43
	Fönlotion	t							
4976 91	Haarfarben, -bleichmittel,	t	.A	4 333	3 812	.A	187 261	151 465	15
4976 99	-tönungen	t	.A	1 271	1 238	.A	45 823	54 817	14
4976	Dauerwellmittel	t							
	Fixier- u. sonst. Haarpflege-	t	.A	5 673	5 717	.A	134 435	143 065	35
	mittel	t	47 112	53 570	50 041	742 132	782 405	762 244	.
	insgesamt	t							
4977 10	Schönheitspflegemittel	t	.A	307	338	.A	64 075	67 550	18
4977 91	Lippenpflegemittel	t	.A	439	373	.A	35 002	30 563	22
4977 95	Nagelpflegemittel	t	.A	230	206	.A	38 665	34 496	18
4977	Augenpflegemittel	t	877	977	916	131 020	137 742	132 609	.
	insgesamt	t							
4978 11	Badezusatzmittel	t	20 087	20 415	19 873	93 439	93 773	84 289	84
4978 15	Schaum- u. Cremebäder	t	12 684	17 325	13 851	104 909	139 815	109 008	59
4978 90	Duschbäder	t	4 854	6 162	5 906	23 162	21 890	26 143	35
4978	Sonst. Badezusatzmittel	t	37 625	43 902	39 631	221 510	255 478	219 440	.
	insgesamt	t							
4979 10	Andere Körperpflegemittel	.	.	.	.	128 709	144 460	133 804	56
4979 50	Desodorantien für die Körper-	.	.	.	.				
	pflege	.							
4979 90	Rasiercremes, auch in Aerosol-	t	.A	1 359	1 442	.A	16 935	17 549	22
4979	form	.	.	.	.	.A	25 485	20 134	37
	Sonst. Körperpflegemittel	.	.	.	.	173 160	186 880	171 487	.
	insgesamt	.							
4981 10	Selbstklebebänder (ohne gummier-	.	.	.	.	102 070	116 481	110 644	15
4981 90	tes u. ä. Papier)	.	.	.	.	.A	86 939	77 795	16
4981	mit Kunststofffolien als	.	.	.	.	.A	203 420	188 439	.
	Trägermaterial	.							
	mit sonst. Trägermaterial	.	.	.	.				
	insgesamt	.							
4985 12	Bleistifte u. chemischer Büro-								
4985 13	bedarf								
4985 14	Stifte mit festem Schutzmantel	1000 Gros	391	431	356	15 471	16 708	14 271	5
4985 17	Bleistifte	1000 Gros	282	305	233	13 713	15 916	12 357	4
4985 18	andere	1000 Gros	868	659	493	4 148	3 879	3 049	5
4985 19	Minen für Blei-, Farb- und	1000 Gros	66	68	64	2 669	2 659	2 502	6
4985 21	Kopierstifte	1000 Gros							
4985 22	Schreib-, Zeichenkreide u.	1000 Gros	230	204	117	2 416	2 290	1 355	4
4985 23	-kohle u.ä.	1000 Gros	527	412	431	5 148	4 990	4 792	5
4985 24	Radierer	t							
4985 25	aus Kautschuk	t							
4985 26	aus Kunststoff	t							
4985 27	Farbbänder	t							
4985 28	bis 220 mm breit	t							
4985 29	aus Gewebe	1000 St*	.A	528	730	.	2 414	3 847	5
4985 30	auf Spule	1000 St	.A	528	730	.A			
4985 31	darunter zum Absatz bestimmt	1000 St*	.A	4 109	5 017	.A	19 908	22 875	8
4985 32	in Kassette	1000 St	.A	4 109	5 017	.A			
4985 33	darunter zum Absatz bestimmt	1000 St	.A	2 650	2 949	.			
4985 34	aus sonst. Material	1000 St*	3 234	2 650	2 949	13 208	10 095	11 003	6
4985 35	darunter zum Absatz bestimmt	1000 St	3 234	2 650	2 949	.			
4985 36	Farbtücher mehr als 220 mm br.	m2 *	535 931	666 639	452 998	.	.	.	.
4985 37	darunter zum Absatz bestimmt	1000 St*	100	142	84	.	.	.	.
4985 38	aus Gewebe	1000 St	535 931	666 639	452 998	3 071	2 150	2 459	6
4985 39	darunter zum Absatz bestimmt	1000 St	100	142	84	.	.	.	.
4985 40	Korrekturbänder	1000 St*	.A	.	.	.A	.	.	.
4985 41	darunter zum Absatz bestimmt	1000 St	.A	.	.	.A	.	.	.
4985 42	Kohlepapier für mehrmalige	t	.A	.A	.A	.A	.A	.A	4
4985 43	Benutzung	t	1 073	927	1 044	3 589	3 001	3 268	4
4985 44	Einmalkohlepapier	t	60	72	74	1 298	1 589	1 569	4
4985 45	Handdurchschreibepapier	t	.A	.A	.A	.A	.A	.A	2
4985 46	Spirit-Carbon	t							
4985 47	Tinten; Farben f. Stempelkissen	t	314	416	402	7 490	8 841	10 107	8
4985 48	u. Vervielfältigungsapparate	t							
4985 49	Präparierte Durchschreibepa-	t	.A	86 082	85 737	.A	228 861	219 231	11
4985 50	papiere	t	.	.	.	26 311	23 284	26 881	13
4985 51	Sonst. chem. Bürobedarf	.	.	.	.	355 578	348 535	341 013	.
4985 52	insgesamt	.							
4991 21	Putz- u. Pflegemittel	t	.A	267	544	.A	7 421	11 841	9
	Schuhpflegemittel	t							
	Schuhcreme	t							

## 9 Produktion nach Güterarten und Güterklassen - Deutschland

Melde-Nr.	Erzeugnis	Einheit	M e n g e			W e r t in 1000 DM			Anzahl der Betr.
			1992 4. Vj	1993 3. Vj	1993 4. Vj	1992 4. Vj	1993 3. Vj	1993 4. Vj	
4991 29	Andere Schuhpflegemittel	t	1 438	1 032	1 431	33 377	23 523	30 284	6
4991 31	Lederputz- u. -pflegemittel	t	826	819	995	6 800	4 918	6 672	14
4991 40	Fußbodenreinigungsmittel	t	.A	8 003	8 147	.A	29 733	29 270	26
4991 51	Fußbodenpflegemittel	t	.A	252	242	.A	1 370	1 572	20
4991 55	Bohnerwachs	t	.A	5 387	5 190	.A	20 820	22 163	34
4991 59	Selbstglänzende Fußboden-	t	.A	1 511	1 578	4 771	4 700	5 034	15
4991 60	pflegemittel	t	1 379	859	638	.A	3 360	3 005	19
4991 71	Andere Fußbodenpflegemittel	t	.A	1 756	2 183	.A	5 887	8 165	20
4991 73	Möbelpflegemittel	t	.A	2 378	1 994	.A	16 653	16 064	19
4991 75	Autopflegemittel	t	.A	55	53	424	589	520	5
4991 77	Autowaschmittel	t	.A	5 136	7 912	.A	9 753	18 751	12
4991 79	Autolackpflegemittel	t	.A	1 804	1 530	.A	14 335	11 643	20
4991 81	Autochrompflegemittel	t	.A	5 136	7 912	.A	9 753	18 751	12
4991 84	Defroster u. Antibeschlagmittel	t	.A	1 804	1 530	.A	14 335	11 643	20
4991 87	Sonst. Autopflegemittel	t	.A	1 804	1 530	.A	14 335	11 643	20
4991 90	Fenster-, Herdputzmittel,	t	.A	1 804	1 530	.A	14 335	11 643	20
4991	Rohr- und WC-Reiniger	t	.A	1 804	1 530	.A	14 335	11 643	20
4991 81	Fensterputzmittel	t	5 279	3 586	3 725	16 713	11 118	12 906	35
4991 84	Herdputzmittel	t	.A	345	447	.A	4 491	5 214	12
4991 87	Rohr- u. WC-Reiniger	t	16 657	16 035	15 536	70 548	63 110	60 918	38
4991 90	Sonst. Putz- u. Pflegemittel	t	16 005	9 982	11 720	62 202	44 548	51 389	40
4991	insgesamt	t	72 403	59 007	63 865	320 410	266 329	295 411	.
4993 11	Konservierungsmittel	t	.A	832	757	.A	7 620	6 565	13
4993 80	für Lebensmittel	t	.A	832	757	.A	7 620	6 565	13
4993	für sonst. Zwecke	t	2 898	3 532	2 947	23 175	28 415	24 245	14
4993	insgesamt	t	.A	4 364	3 704	.A	36 035	30 810	.
4994 00	Künstlicher Süßstoff	t	.A	558	880	.A	16 825	26 063	4
4996 10	Pulver, Sprengstoffe, pyrotechni-	t	.A	18 893	18 068	.A	49 298	42 053	10
4996 40	sche Erzeugnisse	t	.A	7 343	11 423	.A	43 379	101 858	14
4996 70	Pulver u. Sprengstoffe	t	.A	18 893	18 068	.A	49 298	42 053	10
4996	Pyrotechnische Erzeugnisse	t	.A	7 343	11 423	.A	43 379	101 858	14
4996	Zünder, Zündschnüre und	t	.A	18 893	18 068	.A	49 298	42 053	10
4996	Sprengkapseln	t	.A	7 343	11 423	.A	43 379	101 858	14
4996	insgesamt	.	.	.	.	177 258	144 923	204 514	5
4997 30	Zündhölzer u. a. Zündwaren	Kiste	.A	.A	.A	.A	.A	.A	2
4997 91	Zündhölzer 1)	.	.A	.A	.A	.A	.A	.A	1
4997 95	Andere Zündwaren	.	.A	.A	.A	.A	.A	.A	7
4997	Flüssige Brennstoffe und	.	.A	.A	.A	.A	.A	.A	1
4997	Flüssiggas in Nachfüllpack.	.	.A	.A	.A	.A	.A	.A	7
4997	f. Feuerzeuge od. Anzünd-	.	.A	.A	.A	.A	.A	.A	1
4997	Sonst. Zündwaren	.	.A	.A	.A	.A	.A	.A	7
4997	insgesamt	.	.A	.A	.A	.A	.A	.A	1
4999 11	Sonst. chemische Erzeugnisse	t	24 256	25 289	25 631	124 547	126 585	129 519	30
4999 30	Kerzen aller Art	t	2 820	3 196	3 035	12 902	15 668	13 539	9
4999 60	Modelliermassen	t	2 820	3 196	3 035	12 902	15 668	13 539	9
4999 91	Zubereitungen zum Parfümieren	.	.A	.A	.A	.A	.A	.A	16
4999	od. Desodorieren von Räumen,	.	.A	.A	.A	.A	.A	.A	16
4999	auch Duft. zuber. Räucherw.	.	.A	.A	.A	.A	.A	.A	16
4999	Sonst. chem. Erzeugnisse	.	.A	.A	.A	.A	.A	.A	104
4999	insgesamt	.	.A	.A	.A	.A	.A	.A	104
4095 00	Veredlungsarbeiten von Erzeugn.	.	.	.	.	318 613	347 023	352 783	43
4095 00	dieser Gütergruppe	.	.	.	.	318 613	347 023	352 783	43
4095 00	Eigenveredlung (Veredlungsarbeit.	.	.	.	.	318 613	347 023	352 783	43
4095 00	für eigene Rechnung)	.	.	.	.	318 613	347 023	352 783	43
4096 00	Lohnveredlung (Veredlungsarbeit.	.	.	.	.	62 119	57 644	62 393	27
4096 00	für fremde Rechnung)	.	.	.	.	62 119	57 644	62 393	27
Büromaschinen; Datenverarbei-									
tungsgeräte u. -einrichtungen									
5011 20	Schreibmaschinen u. Textverarbei-	t	.	.	.	.	.	.	4
5011 60	tungsmaschinen	St	.	.	.	.	.	.	4
5011 09	Schreibautomaten u. Textverar-	t	.A	584	769	.A	22 653	29 023	2
5011	beitungsmaschinen, elektrische,	St	.A	78 426	104 859	.A	22 653	29 023	2
5011	elektromechanische u. mecha-	t	.A	279	234	.A	9 862	8 901	8
5011	nische Schreibmaschinen, sonst.	.	.A	.	.	.A	32 515	37 924	.
5011	Schreibmaschinen 3)	.	.A	.	.	.A	32 515	37 924	.
5014 10	Zubehör, Einzel- u. Ersatzteile	t	163	117	129	13 872	11 974	14 386	7
5014 09	Rechenmaschinen, Abrechnungsmaschi-	St	113 264	112 787	130 855	13 872	11 974	14 386	7
5014	nen u. Registrierkassen	t	.A	592	774	.A	13 134	13 506	7
5014	Ein-, Zwei-, Drei- u. Vierspezies-	.	.	.	.	.A	25 108	27 892	.
5014	rechenmaschinen, Datenerfassungs-	.	.	.	.	.A	25 108	27 892	.
5014	geräte auf Addiermaschinenbasis,	.	.	.	.	.A	25 108	27 892	.
5014	elektronische Tisch- u. Taschen-	.	.	.	.	.A	25 108	27 892	.
5014	rechner, Mehrzweck-Abrechnungs-	.	.	.	.	.A	25 108	27 892	.
5014	maschinen, Fakturier-, Buchungs-	.	.	.	.	.A	25 108	27 892	.
5014	maschinen, Abrechnungsmaschinen	.	.	.	.	.A	25 108	27 892	.
5014	zur Datenverarbeitung, Regi-	.	.	.	.	.A	25 108	27 892	.
5014	strierkassen mit Rechenwerk u.	.	.	.	.	.A	25 108	27 892	.
5014	andere Rechenmaschinen	.	.	.	.	.A	25 108	27 892	.
5014	insgesamt	.	.	.	.	.A	25 108	27 892	.

1) Kiste mit etwa 500 000 Hölzern. -2) In Meldenummer 5011 60 enthalten. - 3) Enthält auch die Meldenummer 5011 20.

## 9 Produktion nach Güterarten und Güterklassen - Deutschland

Melde-Nr.	Erzeugnis	Einheit	M e n g e			W e r t in 1000 DM			Anzahl der Betr.
			1992 4. Vj	1993 3. Vj	1993 4. Vj	1992 4. Vj	1993 3. Vj	1993 4. Vj	1993 4. Vj
5017 10	Vervielfältigungs- u. Lichtpaus- maschinen (ohne Fotokopierapparate) Vervielfältigungsmaschinen	t St	- -	- -	- -	- -	- -	- -	- -
5017 40	Lichtpausmaschinen u. -automaten	t St	140 1 760	134 789	132 736	10 227 9 530	7 847 9 419	7 741 7 754	3 5
5017 08 5017	Zubehör, Einzel- u. Ersatzteile insgesamt	t .	150 .	159 .	131 .	19 757 .	17 266 .	15 495 .	. .
5018 10	Andere Büromaschinen (ohne elek- trische Diktiergeräte) Adressier- u. Adressenpräge- maschinen (auch Kreditkartenpräge- u. Ausweisprägemaschinen)	t St	.A .A	67 8 312	26 2 723	.A .	16 135 .	8 376 .	4 .
5018 30	Postbearbeitungsmaschinen (Brieföffnungs-, Brieffalz-, Briefsortier-, Kuvertier-, Frankiermaschinen u.ä.)	t St	.A .A	202 11 107	481 8 352	.A .	75 971 .	160 691 .	7 .
5018 50	Geldsortier-, Geldzähl- u. Geldeinwickelmaschinen	St	2 952	2 286	3 163	13 364	6 101	5 364	5
5018 80	Sonstige Büromaschinen	t St	.A .A	1 186 68 672	1 325 81 768	.A .A	40 748 10 032	45 443 9 837	14 13
5018 08 5018	Zubehör, Einzel- u. Ersatzteile insgesamt	t .	.A .	145 .	173 .	.A .A	148 987 .	229 711 .	. .
5051 11	Geräte u. Einrichtungen für die Datenverarbeitung der digitalen Technik Kompakteinheiten (zumindest be- stehend aus einer Zentralein- heit, einem Eingabe- u. einem Ausgabegerät, in einem Ge- häuse zusammengefaßt)	St	.A	45 139	45 501	.A	94 571	114 621	24
5051 17	mit einer Speicherkapazität bis 512 Kilobyte mit einer Speicherkapazität über 512 Kilobyte nicht in einem Gehäuse zusam- mengefaßte Zentral- u. peri- phäre Einheiten	St	72 748	49 816	61 425	110 405	171 090	249 755	20
5051 21	Zentraleinheiten u. Prozessoren mit einer Speicherkapazität bis 512 Kilobyte	St	7 552	4 836	7 641	14 950	13 850	14 184	11
5051 23	mit einer Speicherkapazität über 512 Kilobyte bis 1 Megabyte	St	7 306	8 508	6 240	160 587	227 720	138 198	4
5051 25	mit einer Speicherkapazität über 1 bis 4 Megabyte	St	18 692	94 719	77 787	140 728	267 278	243 616	11
5051 27	mit einer Speicherkapazität über 4 Megabyte	St	.A	104 124	98 465	.A	440 826	274 808	12
5051 31	Speichereinheiten Magnetplatten- u. Bandspeicher- einheiten	St St	24 477 7 740	30 541 4 073	45 681 8 472	130 317 610 665	119 856 166 544	235 631 256 929	6 9
5051 37	Sonstige Speichereinheiten Ein- u./od. Ausgabegeräte	St St	250 432 81 705	296 199 85 660	298 905 55 115	28 004 97 919	22 311 133 843	21 138 84 877	18 12
5051 51	Tastaturen	St	122 513	71 187	70 025	115 155	102 631	100 718	21
5051 52	Bildschirme	St	.A	6 896	12 554	.A	16 169	24 029	11
5051 53	Drucker u. Plotter	St	.A	6 896	12 554	.A	16 169	24 029	11
5051 55	Betriebs- u. Zeitdatenerfas- sungsgeräte	St	.A	6 896	12 554	.A	16 169	24 029	11
5051 56	Optische Beleg-, OCR- u. andere optische Lesegeräte, Magnet- u. Chipkarten-Lesegeräte	St	2 531	2 180	3 428	28 639	18 416	35 535	7
5051 59	Sonstige Ein- u. Ausgabege- räte der digitalen Technik	St	14 845	21 301	14 658	104 549	63 353	76 863	27
5051	insgesamt	St	761 588	825 179	805 877	2 196 773	1 858 458	1 870 902	.
5059 00	Sonstiger Techniken z.B. Analog-, Hybridrechner	St	.A	19 014	19 786	.A	10 450	11 338	4
5050 07	Leiterplatten für Datenver- arbeitungsgeräte	t St	.A .A	625 12 020 281	669 11 789 180	. .	. .	. .	. .
	darunter zum Absatz bestimmt	t St	.A .A	604 11 931 206	652 11 722 552	.A .	509 588 .	559 188 .	35 .
5050 09	Sonstige Zubehör-, Einzel- u. Ersatzteile	t .	.A .	5 486 .	7 764 .	.A .	466 084 984 445	554 046 1 113 234	86 .
5050	insgesamt	t .	.A .	5 486 .	7 764 .	.A .	466 084 984 445	554 046 1 113 234	86 .
5060 00	Standardsoftware	.	.	.	.	.A	83 428	82 420	22
5092 00	Reparaturen (einschl. Wartung)	.	.	.	.	.A	97 584	106 639	55
5095 00	Eigenveredlung	.	.	.	.	.A	.A	.A	2
5096 00	Lohnveredlung	.	.	.	.	.A	.A	.A	6
5097 00	Montagen	.	.	.	.	18 182	7 205	11 103	18

## 9 Produktion nach Güterarten und Güterklassen - Deutschland

Melde-Nr.	Erzeugnis	Einheit	M e n g e			W e r t in 1000 DM			Anzahl der Betr.
			1992 4. Vj	1993 3. Vj	1993 4. Vj	1992 4. Vj	1993 3. Vj	1993 4. Vj	
Feinkeramische Erzeugnisse									
Geschirr, Haushaltsgeräte, Toilettegegenstände aus Porzellan (auch aus Halbporzellan) undekoriert (Weißware) 1)									
5111 10		t	21 951	18 330	19 658	139 568	115 539	125 867	59
5111 50	dekoriert (gemalt) 2)	.	.	.	.	234 897	185 529	197 490	60
5111	insgesamt	.	.	.	.	374 465	301 068	323 357	.
Figuren, Phantasie-, Einrichtungs-, Schmuck- u. Ziergegenstände aus Porzellan (auch aus Halbporzellan) undekoriert 1)									
5115 10		t	.A	441	488	.A	5 396	6 407	17
5115 50	dekoriert 2)	.	.	.	.	.A	20 795	24 007	19
5115	insgesamt	.	.	.	.	29 599	26 191	30 414	.
5121 00	Künstliche Zähne aus keramischen Stoffen (auch mit Stiften aus Metall)	kg 1000 St	.A .A	.A .A	.A .A	.A .A	.A .A	.A .A	4
Geschirr, Haushaltsgeräte u. Toilettegegenstände aus Steingut bzw. steingutähnlichem Material undekoriert 1)									
5131 10		t	.A	826	1 064	.A	6 893	9 244	10
5131 50	dekoriert 2)	.	.	.	.	.A	8 265	11 531	10
5131	insgesamt	.	.	.	.	19 800	15 158	20 775	.
Geschirr, Haushaltsgeräte und Toilettegegenstände aus Feinsteinzeug, grau-blauem oder braunem Steinzeug undekoriert 1)									
5134 10		t	.A	1 801	2 011	.A	15 474	17 010	15
5134 50	dekoriert 2)	.	.	.	.	3 792	2 601	3 700	8
5134	insgesamt	.	.	.	.	.A	18 075	20 710	.
Figuren, Phantasie-, Einrichtungs-, Schmuck- u. Ziergegenstände aus Steingut bzw. steingutähnlichem Material undekoriert 1)									
5136 10		t	.A	398	572	.A	12 793	25 887	9
5136 50	dekoriert 2)	.	.	.	.	.A	9 450	19 434	7
5136	insgesamt	.	.	.	.	44 609	22 243	45 321	.
Figuren, Phantasie-, Einrichtungs-, Schmuck- u. Ziergegenstände aus Feinsteinzeug u. Steinzeug undekoriert 1)									
5137 20		t	2 213	1 902	1 926	6 297	6 401	6 725	8
5137 60	dekoriert 2)	.	.	.	.	5 323	4 564	5 043	9
5137	insgesamt	.	.	.	.	11 620	10 965	11 768	.
5141 00	Geschirr, Haushaltsgeräte u. Toilettegegenstände aus Ton	t	.A	346	362	.A	2 105	2 557	4
5142 00	Tonwaren für den Gärtnerbedarf	t	33 842	35 819	33 171	37 042	38 304	37 960	15
5143 00	Figuren, Phantasie-, Einrichtungs-, Schmuck- u. Ziergegenstände aus Ton	t	.A	3 489	4 305	.A	14 952	19 189	9
5148 00	Sonstige Waren aus Ton	.	.	.	.	4 778	5 957	5 512	5
5151 00	Keramische Installationsgegenstände für sanitäre oder hygienische Zwecke	t	.A	16 285	18 418	.A	146 636	167 511	12
Isolatoren u. Isolierteile Isolatoren aus Porzellan, Steatit u.a. keramischen Stoffen									
5161 10	ohne Metallteile	t	804	768	776	6 214	6 105	6 081	7
5161 20	mit Metallteilen	t	.A	3 620	3 150	.A	32 257	29 157	6
Isolierteile aus keramischen Stoffen für elektrische Installation									
5161 92	Metalloxidhaltige u. gesinter-te Waren, mit einem Gehalt an Metalloxiden von mehr als 80 Gewichtshundertteilen (Berylliumoxid, Magnesiumoxid u.a.)	t	101	350	283	10 826	20 799	19 470	6
5161 99	aus sonstigen keramischen Stoffen	t	.A	3 176	3 151	.A	34 991	34 747	20
5161	insgesamt	t	8 302	7 914	7 359	94 372	94 152	89 455	.
5165 00	Erzeugnisse aus feinkeramischen Stoffen für chemische u.a. technische Zwecke	t	.A	5 110	6 162	.A	54 952	69 589	22

1) Einschl. der für die Dekorierung im gleichen Unternehmen bestimmten Erzeugnisse. - 2) Nur Wertsteigerung gegenüber undekorierter Ware.

## 9 Produktion nach Güterarten und Güterklassen - Deutschland

Melde-Nr.	Erzeugnis	Einheit	M e n g e			W e r t in 1000 DM			Anzahl der Betr.
			1992 4. Vj	1993 3. Vj	1993 4. Vj	1992 4. Vj	1993 3. Vj	1993 4. Vj	1993 4. Vj
5166 00	Oxidkeramik mit einem Gehalt an Metalloxiden über 90 vH	t	.A	450	433	.A	50 938	48 942	10
	Wand- und Bodenfliesen, Klinker aus feinkeramischen Stoffen								
5171 21	Wand- u. Bodenfliesen, glasiert Mosaik mit Kantenlänge oder Durchmesser bis 7 cm	1000 m2	.A	.A	.A	.A	.A	.A	5
5171 25	andere aus Steingut	1000 m2	.A	5 689	5 597	.A	103 840	102 107	8
5171 28	aus anderen feinkeramischen Stoffen	1000 m2	.A	3 569	3 708	.A	73 811	78 387	9
5171 50	Wand- u. Bodenfliesen, unglasiert	1000 m2	.A	1 311	1 347	.A	44 512	46 816	8
5171 70	Sonstige Fliesen oder Klinker aus feinkeramischen Stoffen	1000 m2	.A	.A	.A	.A	.A	.A	2
5171	insgesamt	1000 m2	11 341	10 946	11 049	249 436	234 606	239 728	.
5175 10	Kachelöfen und Ofenkacheln Transportable Kachelöfen u. -herde für alle Brennstoffe (auch für Gas oder Strombeheizung), kombinierte Kachelöfen und kombinierte Kachelherde, transportable Heizkamine und Kachelkamine	t	.A	974	1 028				
		1000 St	.A	12	12	.A	20 617	20 908	5
5175 70	Ofenkacheln (verschiedenes Kachelzeug)	t	.A	2 980	3 213				
		1000 St	.A	1 827	1 798	.A	23 451	24 168	22
5175	insgesamt	.	.A	.	.	.A	44 068	45 076	.
5181 00	Feinkeramische Massen (ohne Dentalporzellanmasse) darunter zum Absatz bestimmt	t *	.A	7 876	7 914	.			
		t	.A	7 876	7 914	.A	5 741	5 668	4
5185 00	Feinkeramische Scherben u. Bruch darunter zum Absatz bestimmt	t *	.A	998	933	.			
		t	.A	998	933	.A	206	145	3
5188 00	Sonstige feinkeramische (auch baukeramische) Erzeugnisse	t	.A	50	50	.A	16 196	18 974	10
5192 00	Reparaturen	.	.	.	.	-	-	-	-
5195 00	Eigenveredlung (Veredlungsarbeiten für eigene Rechnung) 3)	.	.	.	.	-	-	-	-
5196 00	Lohnveredlung (Veredlungsarbeiten für fremde Rechnung)	.	.	.	.	.A	.A	.A	2
<u>Glas und Glaswaren</u>									
5211 20	Flachglas (Hüttenerzeugung) Fensterglas, ungefärbt oder gefärbt	t *	.A	.A	.A				
		1000 m2*	.A	.A	.A	.	.	.	.
	darunter zum Absatz bestimmt	t	.A	2 376	2 890				
		1000 m2	.A	252	292	.A	13 490	16 354	13
5211 32	Gußglas Drahtglas, ungefärbt	t *	.A	9 534	9 342				
		1000 m2*	.A	570	565	.	.	.	.
	darunter zum Absatz bestimmt	t	11 554	9 534	9 342				
		1000 m2	702	570	565	8 778	6 614	6 240	4
5211 34	anderes ungefärbt	t *	13 332	19 154	12 158				
		1000 m2*	1 217	1 785	1 178	.	.	.	.
	darunter zum Absatz bestimmt	t	13 332	19 154	12 158				
		1000 m2	1 217	1 785	1 178	11 458	18 043	10 804	5
5211 37	gefärbt	t *	.A	.A	.A				
		1000 m2*	.A	.A	.A	.	.	.	.
	darunter zum Absatz bestimmt	t	.A	.A	.A				
		1000 m2	.A	.A	.A	.A	.A	.A	10
5211 60	Floatglas (Spiegelglas), ungefärbt oder gefärbt	t *	.A	336 686	365 644				
		1000 m2*	.A	32 418	35 363	.	.	.	.
	darunter zum Absatz bestimmt	t	.A	232 233	255 160				
		1000 m2	.A	21 502	23 726	.A	154 449	171 801	21
5211 90	Spezial- u. sonstiges Flachglas	t *	.A	.A	.A	.	.	.	.
	darunter zum Absatz bestimmt	t	.A	.A	.A	.A	.A	.A	10
5211	insgesamt	t	328 486	283 543	305 335	295 700	249 595	276 301	.



9 Produktion nach Güterarten und Güterklassen - Deutschland

Melde-Nr.	Erzeugnis	Einheit	M e n g e			W e r t in 1000 DM			Anzahl der Betr.
			1992 4. Vj	1993 3. Vj	1993 4. Vj	1992 4. Vj	1993 3. Vj	1993 4. Vj	1993 4. Vj
	Hohlglas (Hüttenerzeugung) Getränkeflaschen ab 150 cm3 Inhalt								
5221 11	grüne Flaschen	t	.A	307 103	309 339				
5221 12	braune Flaschen	1000 St	.A	920 099	906 027	.A	170 319	174 154	13
5221 17	halbweiße u. weiße Flaschen	t	.A	193 257	178 347				
5221 20	Konservengläser	1000 St	322 818	685 801	640 626	.A	109 670	101 249	13
5221 31	Medizin- u. Verpackungsglas Medizinglas	t	904 196	359 600	334 899	212 568	223 501	208 233	24
5221 32	Verpackungsflaschen u. -gläser für chemisch-technische Zwecke	1000 St	.A	164 549	154 494	.A	112 001	108 568	20
5221 33	für kosmetische Zwecke	t	.A	676 928	706 387				
5221 35	für pharmazeutische Zwecke	1000 St	.A	.A	.A	.A	.A	.A	1
5221 36	für Nahrungsmittel	t	.A	.A	.A				
5221 38	für Getränke (ohne solche ab 150 cm3 Inhalt)	1000 St	.A	.A	.A	.A	.A	.A	
	Wirtschaftsglas u. Bleikristall Wirtschaftsglas (ohne Kelch- glas) unter 24 vH Bleioxidgehalt								
5221 41	maschinell gefertigt	t *	.A	2 625	2 263				
5221 42	darunter zum Absatz bestimmt	t	.A	7 980	16 912	.A	4 176	4 001	6
5221 43	mundgeblasen	t *	11 802	12 031	12 125				
5221 44	darunter zum Absatz bestimmt	t	115 960	123 902	130 555	26 119	27 971	27 937	8
5221 45	manuell gepreßt	t *	.A	24 079	24 062				
5221 46	darunter zum Absatz bestimmt	t	.A	245 488	251 872	.A	37 756	38 589	9
5221 47	Kelchglas unter 24 vH Bleioxidgehalt	1000 St	.A	36 035	26 877				
5221 48	maschinell gefertigt	t *	.A	180 834	155 652	.A	32 695	25 822	17
5221 49	darunter zum Absatz bestimmt	t	.A	17 231	19 436				
5221 50	handgefertigt	1000 St	.A	189 378	236 977	.A	21 037	24 350	12
5221 51	darunter zum Absatz bestimmt	t *	.A	3 460	4 901				
5221 52	maschinell gefertigt	1000 St*	.A	19 930	27 925				
5221 53	darunter zum Absatz bestimmt	t	.A	3 460	4 901				
5221 54	handgefertigt	1000 St	.A	19 930	27 925	.A	38 128	54 387	6
5221 55	darunter zum Absatz bestimmt	t *	.A	578	720				
5221 56	maschinell gefertigt	1000 St*	.A	715	961				
5221 57	darunter zum Absatz bestimmt	t	1 015	578	720				
5221 58	handgefertigt	1000 St	1 333	715	961	18 013	8 810	10 728	9
5221 59	Bleikristall (ohne Kelchglas) ab 24 vH Bleioxidgehalt								
5221 60	maschinell gefertigt	t *	.A	2 801	3 201				
5221 61	darunter zum Absatz bestimmt	t	3 412	2 801	3 201	34 092	26 327	34 201	6
5221 62	mundgeblasen	t *	.A	301	372				
5221 63	darunter zum Absatz bestimmt	t	.A	301	372	.A	6 772	10 194	9
5221 64	manuell gepreßt	t *	.A	937	997				
5221 65	darunter zum Absatz bestimmt	t	.A	937	997	.A	8 009	8 748	7
5221 66	Kelchglas ab 24 vH Blei- oxidgehalt								
5221 67	maschinell gefertigt	t *	.A	.A	.A				
5221 68	darunter zum Absatz bestimmt	1000 St*	.A	.A	.A				
5221 69	handgefertigt	t *	.A	.A	.A	.A	.A	.A	2
5221 70	darunter zum Absatz bestimmt	1000 St*	.A	.A	.A				
5221 71	Handgefertigt	1000 St	.A	177	231				
5221 72	darunter zum Absatz bestimmt	t	.A	392	509				
5221 73	Handgefertigt	1000 St	.A	177	231				
5221 74	darunter zum Absatz bestimmt	t	.A	392	509	.A	6 839	9 579	4
5221 75	Hohlglas für Laboratorien u. Krankenpflege	t	.A	628	1 005	.A	12 713	16 303	5
5221 76	Bau- und sonstiges technisches Hohlglas	t *	.A	14 559	13 200				
5221 77	darunter zum Absatz bestimmt	t	.A	14 559	13 200	.A	25 534	21 374	6
5221 78	Beleuchtungsglas								
5221 79	Elektrobeleuchtungsglas	t	.A	549	878	.A	3 290	5 252	3
5221 80	unbearbeitet	t *	.A	157	123				
5221 81	bearbeitet	t	.A	157	123	.A	1 161	1 054	4
5221 82	darunter zum Absatz bestimmt	t	.A	1 152	1 511				
5221 83	Sonstiges Beleuchtungsglas	t *	.A	1 152	1 511	.A	6 663	9 850	6
5221 84	darunter zum Absatz bestimmt	t	.A	.A	.A				
5221 85	Glaskolben	t *	33 190	35 742	37 024	137 979	111 185	127 674	9
5221 86	darunter zum Absatz bestimmt	t							
5221 87	Glas in Stangen, Stäben, massiven Kugeln oder Röhren	t *	.A	.A	.A				
5221 88	Stangen u. Stäbe, massive Kugeln	t	.A	.A	.A				
5221 89	darunter zum Absatz bestimmt	t *	.A	924	486	.A	8 674	8 063	7
5221 90	Röhren	t *	.A	.A	.A				
5221 91	darunter zum Absatz bestimmt	t	18 320	15 625	19 155	71 886	73 974	81 832	12
5221 92	Sonstiges Hohlglas	t	.A	528	846	.A	3 017	4 810	3
5221 93	insgesamt	t	1 093 790	1 218 556	1 171 499	1 223 039	1 160 055	1 208 959	.
	Erzeugnisse der Glasbläserei								
5231 11	Glasinstrumente								
5231 12	Laboratoriumsgeräte	1000 St	6 806	5 501	5 699	36 389	34 496	33 363	20
5231 13	Wissenschaftlich-technische Thermometer (ohne Armaturen)	1000 St	.A	.A	.A	.A	.A	.A	2
5231 14	Sonstige Thermometer (auch Fieberthermometer)	.	.	.	.	.A	9 046	12 676	9

## 9 Produktion nach Güterarten und Güterklassen - Deutschland

Melde-Nr.	Erzeugnis	Einheit	M e n g e			W e r t in 1000 DM			Anzahl der Betr.
			1992 4. Vj	1993 3. Vj	1993 4. Vj	1992 4. Vj	1993 3. Vj	1993 4. Vj	
5231 19	Sonstige Glasinstrumente Glaswaren für die chemisch- pharmazeutische Industrie	.	-	-	-	5 594	4 151	4 576	6
5231 51	Verpackungsgläser u. -fläschchen	1000 St	186 368	204 730	197 046	19 561	19 977	19 691	10
5231 52	Ampullen	1000 St	.A	346 643	366 833	.A	23 034	24 782	9
5231 54	Reagenz- u. Rundbogengläser	1000 St	.A	21 740	33 184	.A	1 387	2 077	6
5231 58	Sonstige Glaswaren für die chemisch-pharmazeutische Industrie	.	.	.	.	3 680	3 533	3 812	13
5231 91	Sonstige Erzeugnisse der Glasbläserei	.	.	.	.	.A	.A	.A	12
5231	insgesamt	.	.	.	.	118 436	108 552	113 604	.
5234 60	Leuchtenbehänge	.	.	.	.	.A	.A	.A	2
5234 70	Reflexperlen (Ballotini) Diamantine, Glasglimmer, Glas- perlen und Glassteine	.	.	.	.	.A	6 205	5 884	3
5234 80	Sonstige Glaskurzwaren sowie Erzeugnisse aus Glaskurzwaren	.	.	.	.	.A	.A	.A	4
5234	insgesamt	.	.	.	.	.A	9 485	10 626	.
5235 00	Isolierflaschen und -gefäße (Innenbehälter aus Glas, Um- mantelung aus beliebigen Materialien; z.B. Kunststoff)	1000 St	.A	2 614	2 442	.A	33 353	35 632	6
5237 00	Sonstiges verarbeitetes Glas	.	.	.	.	134 217	145 322	153 471	28
5239 00	Glasscherben und Glasbruch (auch Glasreststoffe) darunter zum Absatz bestimmt	t *	.A	.A	.A	.A	.A	.A	2
	Veredeltes Flachglas 1) Sicherheitsglas, auch bearbeitet einschichtig	t	15 958	15 385	15 998	72 524	68 949	80 253	29
5241 12	plan	1000 m2	1 163	1 090	1 190	72 524	68 949	80 253	29
5241 13	gebogen	t	29 152	23 541	24 654	160 937	127 178	135 703	7
5241 15	mehrschichtig	1000 m2	2 601	2 051	2 165	.A	122 848	121 104	17
	Isolierglas (auch bearbeitet) ungefärbt	t	.A	1 632	1 661	.A	122 848	121 104	17
5241 32	zweischichtig	1000 m2	116 401	123 575	124 372	382 447	385 358	397 601	125
5241 33	drei- u. mehrschichtig	t	5 165	5 573	5 619	.A	15 593	15 493	26
	gefärbt (auch reflektierend) zweischichtig	1000 m2	.A	5 676	5 404	.A	15 593	15 493	26
5241 35	drei- u. mehrschichtig	t	3 214	2 111	2 229	15 305	9 379	10 080	16
5241 36	gefärbt (auch reflektierend) zweischichtig	1000 m2	145	98	104	2 903	3 493	4 013	5
	Spiegelglas, belegt für Fahrzeugrückspiegel darunter zum Absatz bestimmt	1000 m2*	.A	295	317	.A	9 749	10 816	3
5241 51	für andere Zwecke	1000 m2	.A	295	317	.A	9 749	10 816	3
5241 53	darunter zum Absatz bestimmt	1000 m2*	.A	.A	2 705	47 374	49 309	52 568	22
5241 90	Sonstiges veredeltes Flachglas	1000 m2	1 956	2 473	2 702	136 095	129 870	138 180	66
5241	insgesamt	.	.	.	.	968 658	921 726	965 811	.
5245 50	Veredeltes Beleuchtungsglas 1)	.	.	.	.	.A	269	376	3
5245 80	Sonstiges veredeltes Hohlglas	.	.	.	.	.A	85 786	85 557	23
5245	insgesamt	.	.	.	.	.A	86 055	85 933	.
	Glaswolle und andere Glasfasern, Waren daraus Nichttextile Glasfasern und Waren daraus	.	.	.	.	.	.	.	.
5261 11	Matten, Rollfilze, Matratzen und Platten	t	.A	44 403	43 622	.A	187 205	188 866	7
5261 12	Vliese	t	961	1 866	2 047	6 519	10 042	10 539	5
5261 13	Andere nichttextile Glas- fasern und Waren daraus	t	.A	4 834	4 576	.A	20 160	17 330	5
	Textile Glasfasern und Waren daraus	.	.	.	.	.	.	.	.
5261 21	Glasfasern mit einer Länge von 3 mm bis 50 mm (Chopped strand)	t	.A	.A	.A	.A	.A	.A	1
	Glasseele und Waren daraus Garne und Zwirne, Glas- seidenstränge (Rovings)	t	.A	.A	.A	.A	.A	.A	6
5261 23	Gewebe	t	.A	4 478	4 489	.A	53 946	46 820	19
5261 24	Matten, andere Glasseele und Waren daraus	t	2 274	2 206	2 189	10 796	10 814	10 556	6
5261 25	Stapelfasern und Waren daraus	t	8 464	7 334	8 317	63 247	52 955	60 503	11
5261 30	Optische Glasfasern, Licht- leitfasern	1000 m	-	.A	.A	-	.A	.A	1
5261	insgesamt	.	.	.	.	361 875	369 597	366 710	.
5292 00	Reparaturen an Glas u. Glaswaren	.	.	.	.	.A	1 881	1 924	7

1) Als Produktionswert ist der Wert des bezogenen Rohglases zuzüglich des Veredlungswertes angegeben.

## 9 Produktion nach Güterarten und Güterklassen - Deutschland

Melde-Nr.	Erzeugnis	Einheit	Menge			Wert in 1000 DM			Anzahl der Betr.
			1992 4. Vj	1993 3. Vj	1993 4. Vj	1992 4. Vj	1993 3. Vj	1993 4. Vj	1993 4. Vj
5296 70	Lohnveredlungsarbeiten (ohne Veredlung für eig. Rechnung im selbständigen Veredlungsbetr.) an Glasfaser	.	.	.	.	-	-	-	-
5296 90	an sonstigen Erzeugnissen dieser Gütergruppe	.	.	.	.	.A	1 483	1 886	9
5296	insgesamt	.	.	.	.	.A	1 483	1 886	.
<u>Schnittholz, Sperrholz u. sonst. bearbeitetes Holz</u>									
Stangen, Maste u. Pfähle, in der Längsrichtung gesägt, geschält oder ähnlich bearbeitet (nicht imprägniert)									
5314 10	Telegrafentstangen u. Leitungsmaste	m3 *	5 146	.A	.A	.	.	.	.
	darunter zum Absatz bestimmt	1000 St*	24	.A	.A	.	.	.	.
5314 80	Pfähle, sonst. Stangen u. Maste (ohne Telegrafentstangen u. Leitungsmaste)	m3	.A	.A	.A	.A	.A	.A	2
5314	darunter zum Absatz bestimmt	1000 St*	795	.A	.A	.A	.A	.A	17
	insgesamt	1000 St*	819	1 060	887	.A	.A	.A	.
	darunter zum Absatz bestimmt	1000 St	238	324	314	1 081	1 104	1 254	.
5315 10	Schwellen (nicht imprägniert) aus Nadelholz	m3 *	.A	.A	.A	.	.	.	.
	darunter zum Absatz bestimmt	1000 St*	.A	.A	.A	.	.	.	.
5315 50	aus Laubholz	m3 *	.A	.A	.A	.A	.A	.A	1
	darunter zum Absatz bestimmt	1000 St*	.A	.A	.A	.	.	.	.
5315	insgesamt	m3 *	.A	.A	.A	.A	.A	.A	10
	darunter zum Absatz bestimmt	1000 St*	.A	5 785	5 631	.	.	.	.
		m3	.A	62	62	.	.	.	.
		1000 St	.A	5 585	5 039	.A	1 817	1 772	.
				62	56				.
5316 10	Schnittholz 1) aus Nadelholz	m3 *	2 900 778	2 918 886	2 796 420	830 219	800 244	755 163	954
	darunter zum Absatz bestimmt	m3	2 654 461	2 634 196	2 534 221	830 219	800 244	755 163	954
	darunter Lohnschnitt	m3	166 627	70 008	74 643	14 308	6 245	6 961	108
5316 50	aus Laubholz	m3 *	329 651	276 815	256 259	122 960	97 423	97 467	241
	darunter zum Absatz bestimmt	m3	280 436	229 489	212 968	122 960	97 423	97 467	241
	darunter Lohnschnitt	m3	44 869	38 877	32 303	3 951	3 289	2 693	39
5316	insgesamt	m3 *	3 230 429	3 195 701	3 052 679	953 179	897 667	852 630	.
	darunter zum Absatz bestimmt	m3	2 934 897	2 863 685	2 747 189	953 179	897 667	852 630	.
	darunter Lohnschnitt	m3	211 496	108 885	106 946	18 259	9 534	9 654	.
5318 50	Schwarten u. Spreißel, Reststoffspäne u.ä.								
	Schwarten u. Spreißel, Abfallholzstücke	1000 m3*	.A	525	536	9 568	7 041	6 875	416
5318 60	darunter zum Absatz bestimmt	1000 m3	696	525	536	9 568	7 041	6 875	416
5318 80	Holz zum Zerfasern, in Form von Plättchen oder Schnitzeln (Holzhackschnitzel)	t *	.A	.A	.A	19 823	17 692	19 645	218
	darunter zum Absatz bestimmt	t	376 583	399 220	477 693	19 823	17 692	19 645	218
5318	Säge-, Hobel-, Fräs-, Schäl-, Reststoff- u. sonst. Holzspäne	t *	.A	.A	.A	16 042	14 946	17 325	516
	darunter zum Absatz bestimmt	t	564 035	532 473	568 931	16 042	14 946	17 325	516
	insgesamt	.	.	.	.	45 433	39 679	43 845	.
5322 00	Hobelware (ohne Bodenbelag aus Holz) z.B. Hobeldielen, Stabretter, Fußleisten	m3	481 326	631 204	667 482	339 224	345 083	327 845	151
	darunter Lohnschnitt	m3	.A	105	189	.A	33	39	5
5325 00	Rauhspund	m3	11 612	12 088	12 030	4 171	4 243	4 200	28
5343 10	Stangen, Maste u. Pfähle (imprägniert) Telegrafentstangen u. Leitungsmaste	m3	.A	13 257	12 561	.A	9 831	8 430	7
5343 80	Pfähle, sonst. Stangen u. Maste	1000 St	.A	48	61	.A	9 831	8 430	7
5343	insgesamt	1000 St	1 303	1 514	1 203	9 470	10 271	7 772	30
			.A	1 562	1 264	.A	20 102	16 202	.
5345 10	Schwellen (imprägniert) aus Nadelholz	m3	.A	.A	.A	.A	.A	.A	1
5345 50	aus Laubholz	1000 St	.A	.A	.A	.A	.A	.A	1
		m3	.A	.A	.A	.A	.A	.A	1
5345	insgesamt	1000 St	.A	.A	.A	.A	.A	.A	6
		m3	10 358	8 435	15 572	6 904	4 738	8 989	.
		1000 St	109	80	152	6 904	4 738	8 989	.
5349 00	Imprägnierte Hölzer sonst. Art	m3	9 569	10 634	7 627	4 827	6 329	4 309	17

1) Sägewerke mit einem Jahreseinschnitt ab 5000 m3 Rohholz.

9 Produktion nach Güterarten und Güterklassen - Deutschland

Melde-Nr.	Erzeugnis	Einheit	M e n g e			W e r t in 1000 DM			Anzahl der Betr.
			1992 4. Vj	1993 3. Vj	1993 4. Vj	1992 4. Vj	1993 3. Vj	1993 4. Vj	1993 4. Vj
	Furniere (einschl. Zigarren- u. Käsekistenbrettchen)								
	Schäl furniere								
5351 11	für Sperrholz	m3 *	.A	.A	55 898	.	10 133	13 954	11
	darunter zum Absatz bestimmt	m3	.A	8 727	10 096	.A			
5351 15	nicht für Sperrholz	m3 *	.A	.A	9 477	.	7 270	7 551	6
	darunter zum Absatz bestimmt	m3	.A	4 906	5 046	.A			
5351 50	Säge- u. Messerfurniere	m3 *	.A	25 658	27 316	.			
	darunter zum Absatz bestimmt	m3	31 567	25 456	27 060	73 296	65 179	72 967	26
	Lohnarbeit	m3	14 063	9 281	9 665	9 741	7 247	7 371	6
5351	insgesamt	m3 *	99 806	83 249	92 691	.	82 582	94 472	.
	darunter zum Absatz bestimmt	m3	.A	39 089	42 202	.A			
	Lohnarbeit	m3	14 088	9 281	9 665	9 797	7 247	7 371	.
	Sperrholz								
5361 10	Furnierplatten	m3 *	.A	21 195	22 463	.	47 169	50 058	22
	darunter zum Absatz bestimmt	m3	.A	19 158	20 258	.A			
5361 20	Tischlerplatten	m3 *	53 351	.A	.A	46 528	45 229	45 788	17
	darunter zum Absatz bestimmt	m3	49 495	46 827	48 042	.A	49 995	51 064	17
5361 80	Sonstiges Sperrholz	m3 *	.A	25 365	25 501	.A			
5361	insgesamt	m3 *	.A	.A	.A	.			
	darunter zum Absatz bestimmt	m3	.A	91 350	93 801	.A	142 393	146 910	.
5363 00	Mittellagen	m3 *	.A	.A	.A	.			
	darunter zum Absatz bestimmt	m3	4 710	4 048	3 302	2 475	2 152	1 720	5
5365 00	Preßholz	m3 *	.A	2 821	2 801	.	8 324	8 620	6
	darunter zum Absatz bestimmt	m3	.A	2 821	2 801	.A			
	Holzfaserplatten								
5371 21	Holzfaserhartplatten	m3 *	86 016	92 255	114 955	.	.	.	.
	nicht bearbeitet (auch bitumi-	m3 *	41 498	56 105	65 155	.	.	.	.
5371 25	niet)								
5371 50	bearbeitet	m3 *	.A	.A	.A	.	.	.	.
	Holzfaserisoliertplatten (auch	m3 *	.A	.A	.A	.	.	.	.
	bituminiert) nicht bearbeitet	m3 *	.A	.A	.A	.	.	.	.
	und bearbeitet	m3 *	.A	.A	.A	.	.	.	.
5371	insgesamt	m3 *	.A	.A	.A	.	.	.	.
	Holzspanplatten (auch aus ver-								
	holzten Pflanzenteilen)								
5381 41	roh oder geschliffen 1)	m3 *	.A	1 029 718	1 188 720	.			
	darunter zum Absatz bestimmt	m3	1 088 177	997 530	1 148 686	321 002	289 685	322 126	39
	bearbeitet								
5381 47	kunststoffbeschichtet	m3 *	.A	746 630	809 230	.	446 341	497 374	42
	darunter zum Absatz bestimmt	m3	.A	702 185	765 007	.A			
5381 48	andere (furniert, lackiert)	m3 *	36 124	39 533	41 854	46 144	52 687	54 636	18
	darunter zum Absatz bestimmt	m3	34 851	38 708	41 005				
5389 00	Sonstiges bearbeitetes Holz	t	.A	.A	.A	.A	.A	.A	1
	Veredlung von Erzeugnissen dieser								
	Gütergruppe								
5395 00	Eigenveredlung	.	.	.	.	10 086	12 229	13 287	12
5396 00	Lohnveredlung	.	.	.	.	29 833	28 524	31 333	27
	Holzwaren								
	Bauelemente aus Holz								
	Türen (auch Türzargen)								
5411 12	Sperrtüren (Türblätter) für	1000 St	1 631	1 683	1 995	221 385	220 615	263 122	172
	den Innenausbau	1000 St	.A	1 063	1 266	.A	116 573	140 669	34
5411 13	Türzargen für den Innenausbau								
5411 14	Türenfertigelemente mit Futter								
	u. Bekleidung für den Innen-								
	ausbau	1000 St	695	576	654	129 813	104 939	121 538	93
5411 16	Haustüren (Außentüren)	1000 St	36	42	45	61 149	67 941	72 523	149
5411 19	Sonstige Türen	1000 St	89	72	85	100 382	85 065	100 993	55
	Fenster u. Fenstertüren								
	(auch verglast)								
5411 22	Fenster für den Hochbau	1000 St	1 113	1 018	1 156	638 030	556 564	647 944	389
5411 28	Fenstertüren	1000 St	77	57	70	74 484	56 845	69 544	173
5411 29	Sonstige Fenster	1000 St	10	6	8	5 302	4 305	6 223	13
5411 31	Fensterläden aus Holz	St	.A	35 223	37 176	.A	4 286	5 064	23
5411 35	Rolläden aus Holz	m2	.A	35 544	41 882				
		St	.A	20 148	22 908	.A	1 141	1 345	8
	Bodenbelag aus Holz								
5411 42	Mosaikparkett	1000 m2	908	850	886	22 968	21 718	22 694	27
5411 43	Stabparkett	1000 m2	426	392	403	19 789	18 136	18 159	28
5411 45	Parkettdeckeln u. sonst. Fertig-								
	parketteinheiten	1000 m2	998	682	1 046	61 301	40 738	62 072	10
5411 49	Holzpflaster (nach DIN 68701								
	und 68702) 2)	m3	2 061	1 929	866	2 523	2 131	1 089	6
5411 50	Treppen	1000 St	44	45	47	66 555	68 032	76 943	84
5411 91	Sonstige Bauelemente aus Holz	.	.	.	.	114 793	130 468	118 904	130
5411	insgesamt	.	.	.	.	1 629 225	1 499 497	1 728 826	.
	Holzkonstruktionen u. Fertigbau-								
	teile aus Holz (ohne Fertigteil-								
	bauten aus Holz oder Über-								
	wiegend aus Holz im Hochbau)								
5415 11	Saunakabinen aus Holz 2)	m3	.A	.	.	.A	20 682	30 120	10
		St	.A	3 276	5 716				

1) Ohne solche, die im eigenen Unternehmen kunststoffbeschichtet, furniert oder lackiert wurden. - 2) Die Angaben in m3 beziehen sich auf den tatsächlichen Holzanteil der fertigen Ware.

## 9 Produktion nach Güterarten und Güterklassen - Deutschland

Melde- Nr.	Erzeugnis	Einheit	M e n g e			W e r t in 1000 DM			Anzahl der Betr.
			1992 4. Vj	1993 3. Vj	1993 4. Vj	1992 4. Vj	1993 3. Vj	1993 4. Vj	1993 4. Vj
5415 19	Andere Holzkonstruktionen 1) aus Holz oder Überwiegend aus Holz	m3	12 194	11 892	11 155	17 157	19 671	18 076	35
5415 91	Großformatige Wandelemente aus Holz oder Überwiegend aus Holz 1)	m3	.A	7 085	9 167	.A	17 388	20 212	16
5415 95	Holzleimbaueteile 1)	m3 *	.A	.A	.A	.A	.A	.A	.
5415 99	darunter zum Absatz bestimmt	m3	.A	59 648	57 881	.A	74 032	69 421	27
5415	Sonstige Teile aus Holz für Holzkonstruktionen 1)	m3	34 198	37 940	34 210	.A	47 475	44 960	37
	insgesamt	.	.	.	.	204 701	179 248	182 789	.
	Zimmer- u. Küchenmöbel aus Holz (auch Polstermöbel) (ohne Korbmöbel) 2)								
5422 11	Sitzmöbel								
5422 15	Wohn- u. Eßzimmerstühle (auch mit gepolstertem Sitz)	1000 St	687	530	638	151 522	120 457	148 803	96
5422 19	Gartenstühle u. -bänke (auch Liegestühle, Klapp- stühle u. ä.)	1000 St	40	52	34	5 518	6 618	5 860	20
5422 21	Sonstige Sitzmöbel	1000 St	347	269	319	71 673	53 973	64 521	94
5422 23	Polstermöbel u. ä.								
5422 27	Sessel (auch einsitzige ge- polsterte Anbauelemente)	1000 St	1 183	921	1 148	537 762	433 879	549 088	218
5422 29	Mehrsitzige gepolsterte Anbau- elemente (auch Sofas u. Couches)	1000 St	1 082	932	1 164	700 998	575 978	715 898	217
5422 31	Liegen (auch sogenannte französische Betten)	1000 St	350	287	322	220 524	179 190	206 778	69
5422 33	Tische								
5422 35	Küchentische (auch Spül- tische), Gaststätten-, Hotel-, Kantinen- u.ä. Tische	1000 St	235	187	218	43 788	37 381	44 793	86
5422 37	Wohnungstische (ohne Schreibtische)	1000 St	379	347	392	152 297	122 876	147 539	123
5422 39	Gartentische (auch Klappentische)	1000 St	10	24	8	1 521	2 833	1 294	20
5422 41	Kleintische z.B. Blumen-, Rauch-, Zier- u. Satztische	1000 St	.A	29	39	.A	4 171	6 056	25
5422 43	Nachttische	1000 St	203	188	210	37 413	32 339	37 769	48
5422 45	Schränke und verwandte Erzeugnisse								
5422 47	Kleider- und Wäscheschränke, Spinde	1000 St	960	866	909	467 403	407 862	457 619	174
5422 49	Sideboards	1000 St	94	92	139	51 235	45 674	60 173	82
5422 51	Wohnzimmerschränke	1000 St	248	191	194	217 168	183 627	218 571	95
5422 53	Schrankwände, auch als Raum- teiler	1000 lfd.m	930	739	894	443 862	369 332	440 018	168
5422 55	Bücherschränke (ohne Bü- cherbars, -vittrinen u.ä.)	1000 St	.A	21	39	.A	5 458	10 585	20
5422 57	Ein- bzw. Anbauküchen- schränke	1000 St	4 973	4 606	5 371	1 468 362	1 347 459	1 590 608	164
5422 59	Küchenschränke bzw. Buffets z.B. Aufsatzküchen, Schwe- denbuffets, Reformküchen	1000 St	744	542	643	90 839	77 619	92 218	31
5422 61	Bücherbars, Büchervitrinen u.ä.	1000 St	122	82	95	37 524	23 244	26 153	36
5422 63	Kommoden (auch Frisierkommo- den)	1000 St	437	374	458	133 811	120 348	139 239	91
5422 65	Bettstellen								
5422 67	für Erwachsene	1000 St	335	288	330	122 444	110 817	126 617	122
5422 69	für Kinder	1000 St	34	41	46	5 833	6 282	8 101	12
5422 71	Ergänzungsmöbel								
5422 73	Garderobenmöbel	1000 St	516	312	326	58 550	45 368	50 485	58
5422 75	Schuhregale	1000 St	.A	113	131	.A	15 604	20 140	12
5422 77	Badezimmermöbel								
5422 79	Einbau- bzw. Anbaubadezimmer- möbel	1000 St	631	882	1 033	113 727	132 591	154 177	31
5422 81	Bade- u. Toilettenschränke (Einzelschränke)	1000 St	93	107	108	10 816	10 552	10 655	11
5422 83	Sonstige Ergänzungsmöbel	1000 St	1 660	1 509	1 831	178 334	152 868	185 010	139
5422 85	Matratzenrahmen aus Holz	1000 St	.A	535	540	.A	53 714	54 802	23
5422 87	Polstergestelle	1000 St	1 304	1 141	1 304	47 007	39 190	47 040	47
5422	insgesamt	.	.	.	.	5 448 643	4 717 304	5 620 610	.
5423 10	Matratzen								
5423 12	mit Federkern	1000 St	.A	1 147	1 242	.A	165 241	181 234	56
5423 14	ohne Federkern (Vollpolster)	1000 St	.A	154	170	.A	11 498	12 985	25
5423 16	konfektioniert	1000 St	.A	251	256	.A	54 433	61 093	29
5423	insgesamt	.	.	.	.	250 502	231 172	255 312	.
5424 50	Korbmöbel								
5424 52	Sitzmöbel aus Korbgeflecht	1000 St	21	16	21	6 371	5 356	7 210	6
5424 54	Sonst. Möbel aus Korbgeflecht	1000 St	25	17	24	6 102	5 087	7 032	7
5424	insgesamt	.	.	.	.	12 473	10 443	14 242	.
5425 11	Büromöbel, Schulmöbel u. Ge- stühl aus Holz (ohne Möbel aus Metall)								
5425 13	Büromöbel								
5425 15	Sitzmöbel (auch gepolstert)	1000 St	172	152	179	56 712	50 229	55 818	35

1) Die Angaben in m3 beziehen sich auf den tatsächlichen Holzanteil der fertigen Ware. - 2) An- und Aufbaumöbel sind jeweils unter den entsprechenden Einzelmöbeln nachgewiesen.

## 9 Produktion nach Güterarten und Güterklassen - Deutschland

Melde-Nr.	Erzeugnis	Einheit	M e n g e			W e r t in 1000 DM			Anzahl der Betr.
			1992 4. Vj	1993 3. Vj	1993 4. Vj	1992 4. Vj	1993 3. Vj	1993 4. Vj	1993 4. Vj
5425 12	Büromöbel (ohne Sitzmöbel) bis Schreibtischhöhe								
5425 14	Tische (ohne Schreib-, Bildschirmarbeits- u. Schreibmaschinentische)	1000 St	111	81	88	46 607	33 496	37 450	67
5425 15	Schreibtische, Bildschirmarbeits-tische	1000 St	686	514	635	347 968	250 270	303 402	143
5425 16	Schreibmaschinentische	1000 St	.A	70	84	.A	36 895	44 191	57
5425 16	Andere Büromöbel bis Schreibtischhöhe	1000 St	295	215	257	140 519	107 417	127 480	98
5425 17	Büromöbel über Schreibtischhöhe	1000 St	321	245	294	136 367	103 665	115 921	103
5425 18	Einzel-schränke	1000 lfd.m	72	54	55				
5425 18	Systemwandschränke	1000 St	93	63	68	67 238	51 290	51 562	44
5425 19	Andere Büromöbel über Schreibtischhöhe	1000 St	.A	147	188	.A	38 227	44 723	50
5425 52	Schulmöbel								
5425 53	Tische	1000 St	.A	164	125	.A	37 750	28 922	22
5425 53	Schulsitzmöbel, Schulgestühl (kombinierte Sitz- und Tischmöbel) (auch Gestühl für Hörsäle in Universitäten, Forschungsstätten usw.)	1000 St	.A	184	126	.A	22 148	15 170	16
5425 54	Schränke	1000 St	.A	68	56	.A	41 775	34 176	22
5425 55	Schul- u. Wandtafeln	1000 St	.A	15	16	.A	17 121	14 910	19
5425 57	Einrichtungsgegenstände für den naturwissenschaftlichen Unterricht	1000 St	.A	28	30	.A	14 369	13 479	7
5425 59	Sonst. Schulmöbel aus Holz	1000 St	.A	.A	.A	.A	.A	.A	13
5425 70	Kirchen-, Theater- u. Kinogestühl aus Holz	1000 St	.A	.A	.A	.A	.A	.A	2
5425	insgesamt	.	.	.	.	1 029 567	832 676	911 561	.
5426 12	Spezialmöbel u. Innenausbauten aus Holz								
5426 12	Spezialmöbel für Labors (ohne Einrichtungsgegenstände für den naturwissenschaftlichen Unterricht)	.	.	.	.	.A	55 772	66 272	19
5426 18	Sonstige Spezialmöbel für Betriebseinrichtungen und andere Zwecke	.	.	.	.	135 170	104 990	126 421	86
5426 40	Ladeneinrichtungen, Schau-fensterrückbauten (auch Schaufensteranlagen)	.	.	.	.	527 172	500 248	531 970	249
5426 60	Wandverkleidungen aus Holz	.	.	.	.	95 753	80 850	90 490	84
5426 80	Sonst. Innenausbauten aus Holz	.	.	.	.	.A	303 804	345 492	289
5426	insgesamt	.	.	.	.	1 194 792	1 045 664	1 160 645	.
5427 00	Eisschränke, Kühlmöbel u. Eiskisten aus Holz (ohne Gas- u. Elektrokühlschränke)	St	1 410	1 449	1 679	6 351	5 649	7 563	5
5429 11	Andere Tischlereierzeugnisse								
5429 11	Holzgehäuse für Rundfunk- u. Fernsehempfangsgeräte	1000 St*	.A	.A	.A	.	.	.	.
5429 15	darunter zum Absatz bestimmt	1000 St	.A	644	729	.A	24 792	31 199	10
5429 15	Schränke u. Truhen zum Einbau von Rundfunk-, Fernseh-, u. phonotechnischen Geräten	1000 St*	44	29	32	5 552	5 886	6 795	6
5429 20	darunter zum Absatz bestimmt	1000 St	44	29	32	.A	3 240	4 077	6
5429 20	Uhren- u. Telefongehäuse	1000 St	.A	153	167	.	.	.	.
5429 60	Holzgehäuse für sonstige technische Geräte	1000 St	.A	236	273	.A	14 979	16 489	10
5429 70	Särge aus Holz	1000 St	131	117	122	54 093	49 648	52 478	45
5429 91	Modelle aus Holz								
5429 91	für Gießereien	1000 St	9	7	6	30 106	24 100	23 053	64
5429 95	für andere Zwecke	1000 St	1	1	1	11 547	12 069	9 904	13
5429	insgesamt	.	.	.	.	150 437	134 714	143 995	.
5431 00	Fässer, Bottiche, Kübel, Eimer und andere Böttcherwaren	1000 St	.A	38	33	.A	1 720	1 576	6
5432 00	Kabel- u. Seiltrommeln aus Holz	St	48 684	28 818	30 294	9 060	6 508	7 996	13
5434 21	Kisten (auch Koffer aus Holz) 1) Verpackungskisten (auch Etuis und Zigarrenkisten) ganz oder teilweise aus furniertem Holz, Furnierholz oder Sperrholz	m3	.A	13 381	13 120	.	.	.	.
5434 29	aus sonstigem Holz	1000 St	.A	205	185	.A	12 371	12 012	33
5434 30	Kistengarnituren, auch Kistentteile	m3	679	68 764	63 929	48 881	41 224	42 475	96
5434 50	Sonstige Kisten aus Holz (auch Holzkoffer)	1000 St	679	663	661	48 881	41 224	42 475	96
5434	insgesamt	.	49 082	53 873	56 820	28 208	29 397	28 892	48
5439 13	Paletten	1000 St	.A	17 365	15 981	.A	8 564	6 790	16
5439 90	Sonstige Verpackungsmittel und -hilfsmittel	m3	.A	4 356	3 275	.A	91 556	90 169	.
5439	insgesamt	.	.	.	.	97 871	91 556	90 169	.
5439 13	Paletten	1000 St	8 202	8 134	7 946	119 974	107 982	106 779	166
5439 90	Sonstige Verpackungsmittel und -hilfsmittel	.	.	.	.	13 653	10 390	8 380	17
5439	insgesamt	.	.	.	.	133 627	118 372	115 159	.

1) Die Angaben in m3 beziehen sich auf den tatsächlichen Holzanteil der fertigen Ware.

## 9 Produktion nach Güterarten und Güterklassen - Deutschland

Melde-Nr.	Erzeugnis	Einheit	M e n g e			W e r t in 1000 DM			Anzahl der Betr.
			1992 4. Vj	1993 3. Vj	1993 4. Vj	1992 4. Vj	1993 3. Vj	1993 4. Vj	1993 4. Vj
	Leisten u. Rahmen überwiegend aus Holz								
5441 21	Leisten	1000 lfd.m	4 862	3 267	3 657	7 406	6 078	7 036	16
5441 24	Tapetenleisten	1000 lfd.m	.A	4 317	4 241	.A	47 555	46 351	20
	Gardinenleisten, -bretter u. -kästen (einschl. Vorhangschienen)	1000 lfd.m	.A	.A	.A	.A	.A	.A	.A
5441 27	Bilderrahmenleisten	1000 lfd.m*	.A	3 833	4 529	.A	29 050	32 184	27
5441 28	Bauleisten	1000 lfd.m*	.A	18 268	20 783	.A	40 870	40 680	30
	darunter zum Absatz bestimmt	1000 lfd.m	19 736	18 268	20 783	40 870	40 680	47 950	30
5441 29	Sonstige Leisten	1000 lfd.m	69 028	66 136	74 600	176 855	166 364	195 057	105
5441 51	Bilderrahmen (auch mit Ver- glasung und Spiegelrahmen)	1000 lfd.m	.A	3 465	4 326	.A	22 092	26 565	22
5441 59	Möbel- und sonstige Rahmen	1000 lfd.m	350	251	337	4 007	4 329	5 240	10
5441	insgesamt	1000 lfd.m	106 320	99 611	112 556	328 638	316 148	360 383	.
5442 00	Formholzteile 1)	m3	3 492	3 017	2 787	19 945	17 408	16 797	8
	Stiele u. Rundstäbe aus Holz 1)								
5443 10	Stiele	m3	.A	5 707	6 409	.A	6 280	7 087	16
5443 20	Rundstäbe	m3	.A	722	731	.A	1 785	2 003	10
5443	insgesamt	m3	7 094	6 429	7 140	8 750	8 065	9 090	.
	Holzbestandteile (ohne gedrech- selte) 1)								
5444 10	Bürsten u. Pinselhölzer	m3	1 086	1 099	1 231	1 231	1 121	1 251	3
5444 30	Fahrzeug- u. Bootsteile	m3	.A	42 721	53 458	.A	115 758	157 992	15
5444 40	Möbelbestandteile aus Holz	m3	139 262	133 368	149 813	235 656	224 613	248 342	174
5444 91	Sonstige Holzbestandteile	m3	.A	1 484	1 854	.A	8 516	9 032	11
5444	insgesamt	m3	191 635	178 672	206 356	376 163	350 008	416 617	.
	Werkzeuge u. -teile aus Holz; Hobel- u. Werkbänke u.ä.								
5445 10	Werkzeuge u. -teile	1000 St	53	46	50	.A	21 947	26 482	13
5445 40	Hobel- u. Werkbänke	1000 St	.A	.A	.A	7 501	6 980	7 564	7
5445	insgesamt	.	.	.	.	.A	28 927	34 046	.
5446 00	Spulen aus Holz (auch Riemen- scheiben)	.	.	.	.	3 065	2 863	2 735	4
	Holzdrehwaren u. gedrechselte Teile aus Holz								
5447 10	Spazier-, Berg-, Krankensitz- stücke, Peitschenstiele, Gerten u. Teile davon	1000 St	.A	.A	.A	.A	.A	.A	2
5447 20	Holzdübel	t	.A	250	255	.A	671	706	4
5447 40	Holzknöpfe	1000 St	.A	780	988	.A	527	664	5
5447 60	Teile für Wohnraumleuchten	.	.	.	.	.A	1 307	1 492	7
5447 90	Sonstige nicht genannte Holz- drehwaren und gedrechselte Teile aus Holz	.	.	.	.	.A	.A	.A	25
5447	insgesamt	.	.	.	.	23 865	21 453	23 632	.
	Sonstige technische, gewerbliche u. landwirtschaftliche Geräte aus Holz								
5448 11	Leitern u. Leitergeräte	St	41 882	31 652	30 881	1 766	1 597	1 567	5
5448 13	Stufenleitern u. Tritte	St	.A	19 970	20 266	.A	1 615	1 728	6
5448 15	Sprossenleitern	St	.A	.A	.A	.A	.A	.A	2
5448 20	Gerüste (Gerüstleitern)	.	.	.	.	.A	.A	.A	.
	Technische Holzgeräte u. Ma- schinenteile für Elektrotech- nik, Fotografie usw.	.	.	.	.	.A	10 432	10 747	7
5448 31	Gewerbliche Holzgeräte	.	.	.	.	.A	70 369	62 393	24
5448 39	Betonschalungsplatten	.	.	.	.	13 953	11 086	12 038	13
5448 60	Sonst. gewerbliche Holzgeräte	.	.	.	.	.A	.A	.A	3
5448	Landwirtschaftliche Holzgeräte	.	.	.	.	106 923	97 246	89 715	.
5448	insgesamt	.	.	.	.	.	.	.	.
5451 00	Büro- u. Zeichengeräte, Mal- u. Schulgeräte aus Holz	.	.	.	.	.A	6 352	5 841	7
5452 00	Holzschuhe und Schuhbedarf aus Holz	.	.	.	.	3 401	3 190	3 930	7
5453 00	Stanz- und Spanwaren aus Holz	.	.	.	.	.A	.A	.A	5
5456 00	Kunstgewerbliche Gegenstände aus Holz	.	.	.	.	9 336	8 345	8 829	14
5457 00	Haushaltsartikel u. Küchengerä- te aus Holz	.	.	.	.	10 412	11 083	13 041	24
	Holzwaren sonstiger Art								
5459 10	Holzwohle	t *	1 907	3 604	2 918	.	.	.	.
	darunter zum Absatz bestimmt	t	795	.A	663	422	.A	351	3
5459 40	Holz- u. Schleifmehl (ohne Sä- ge- u. Holzspäne)	t	34 977	30 941	33 909	11 423	11 508	12 900	4
5459 80	Kleider- u. Hosenbügel	1000 St	.A	9 308	9 478	.A	10 679	11 799	8
5459 90	Sonstige Holzwaren	.	.	.	.	.A	.A	.A	53
5459	insgesamt	.	.	.	.	.A	45 799	52 425	.

1) Die Angaben in m3 beziehen sich auf den tatsächlichen Holzanteil der fertigen Ware.

## 9 Produktion nach Güterarten und Güterklassen - Deutschland

Melde-Nr.	Erzeugnis	Einheit	M e n g e			W e r t in 1000 DM			Anzahl der Betr.
			1992 4. Vj	1993 3. Vj	1993 4. Vj	1992 4. Vj	1993 3. Vj	1993 4. Vj	1993 4. Vj
5462 10	Korbwaren (ohne Korbmöbel)								
5462 90	Grobe Korbwaren	St	374 935	304 624	287 429	3 257	2 701	2 883	3
	Klein-, Kleinst- u. sonstige Korbwaren								
5462	insgesamt	.	.	.	.	.A	3 118	4 497	6
		.	.	.	.	.A	5 819	7 380	.
5463 40	Korkstopfen (Korken)	1000 St	104 884	203 213	95 345	12 967	13 699	12 225	4
5463 80	Korbwaren (einschl. Preßkorkwaren), Naturkork, bearbeitet								
5463	insgesamt	.	.	.	.	1 467	1 440	1 669	5
		.	.	.	.	14 434	15 139	13 894	.
5464 00	Stuhlrohr und Strohwaren	.	.	.	.	.A	.A	.A	1
5465 00	Schilf- u. Bastflechtwaren	.	.	.	.	.A	.A	.A	1
5466 10	Pinzel, Bürsten u. Besen (auch Naturschwämme, bearbeitet)								
	Zugerichtete natürliche Borsten, Haare u. Fasern	t	.A	56	51	.A	3 236	2 991	9
	Pinzel								
5466 32	Malerpinsel	1000 St	.A	6 461	5 354	.A	12 293	10 334	14
5466 38	Sonstige Pinzel	1000 St	.A	133 667	117 726	.A	28 392	26 259	21
5466 41	Grobbürsten (einschl. Besen) aus tierischen Borsten u. Haaren	1000 St	.A	6 923	5 947	.A	17 403	19 599	12
5466 43	aus pflanzlichen Fasern	1000 St	.A	2 128	1 938	.A	3 194	2 774	15
5466 45	aus Metalldrähten (auch Stahlbürsten)	1000 St	.A	917	931	.A	4 278	4 143	7
5466 48	aus sonstigem Besteckungs-material	1000 St	8 279	8 003	9 463	17 200	15 719	17 722	21
	Feinbürsten (einschl. Handbürsten)								
5466 51	aus tierischen Borsten u. Haaren	1000 St	.A	1 546	1 576	.A	3 338	3 263	14
5466 55	aus synthetischen Borsten	1000 St	.A	5 749	6 301	.A	5 296	5 825	14
5466 60	Zahnbürsten	1000 St	61 867	69 918	81 857	39 729	49 247	52 505	6
5466 70	Farbroller	1000 St	.A	15 358	12 851	.A	17 946	14 892	8
	Bürsten u. Besen für technische Zwecke								
5466 81	aus tierischen Borsten u. Haaren	1000 St	9 193	9 812	9 456	5 148	4 996	5 192	15
5466 83	aus pflanzlichen Fasern	1000 St	1 601	1 494	1 478	5 379	4 191	4 439	14
5466 85	aus Metalldrähten (auch Stahlbürsten)	1000 St	.A	6 605	6 842	.A	24 071	26 645	18
5466 87	aus synthetischen Borsten	1000 St	.A	8 005	8 047	.A	18 899	18 477	16
5466 89	aus sonstigem Besteckungs-material	1000 St	.A	2 247	2 405	.A	3 983	4 273	9
5466 91	Sonstige Pinzel, Bürsten, Besen u. verwandte Arten (auch Naturschwämme, bearbeitet)								
5466	insgesamt	.	.	.	.	14 261	9 125	9 439	15
		.	.	.	.	218 960	225 607	228 772	.
5492 10	Reparaturen an Holzmöbeln (einschl. Korbmöbeln)	.	.	.	.	4 609	2 258	2 732	47
5492 90	an sonstigen Holzwaren	.	.	.	.	18 686	16 471	18 123	128
5492	insgesamt	.	.	.	.	23 295	18 729	20 855	.
5495 00	Eigenveredlung (Veredlungsarbeiten für eigene Rechnung)	.	.	.	.	3 874	5 000	3 250	4
5496 00	Lohnveredlung (Veredlungsarbeiten für fremde Rechnung) von Holz- und Schnitzwaren	.	.	.	.	.A	16 236	17 352	27
5497 00	Montagen von Erzeugnissen dieser Gütergruppe	.	.	.	.	73 025	73 492	74 579	104
<u>Holzstoff, Zellstoff, Papier und Pappe</u>									
<u>Pappe</u>									
<u>Holzstoff</u>									
5512 10	Holzschliff (mechanisch) 1)	t *	.A	274 564	270 355	.	.	.	.
	darunter zum Absatz bestimmt	t	.A	.A	.A	.A	.A	.A	2
5512 50	Holzschliff (thermomechanisch u. chemothermomechanisch) 1)	t *	106 289	91 893	84 754	.	.	.	.
	darunter zum Absatz bestimmt	t	.	.	.	.	.	.	.
5512	insgesamt	t *	.A	366 457	355 109	.	.	.	.
	darunter zum Absatz bestimmt	t	.A	.A	.A	.A	.A	.A	.
5517 00	Papier- u. Pappereststoffe für die Papier- u. Pappeherstellung	t *	-	-	-	.	.	.	.
<u>Papierzellstoff 1)</u>									
5521 12	Sulfitzellstoff aus Nadelholz	t *	.A	.A	.A	.	.	.	.
	darunter zum Absatz bestimmt	t	.A	.A	.A	.A	.A	.A	2
5521 16	aus Laubholz	t *	.A	.A	.A	.	.	.	.
	darunter zum Absatz bestimmt	t	.A	.A	.A	.A	.A	.A	2
5521 90	Sonst. Papierzellstoff	t *	-	-	-	.	.	.	.
	darunter zum Absatz bestimmt	t	.	.	.	.	.	.	.
5521	insgesamt	t *	.A	167 911	164 070	.	.	.	.
	darunter zum Absatz bestimmt	t	.A	43 546	53 861	.A	28 902	30 617	.

1) Auf Basis eines Trockengewichtes von 90 VH (lufttrocken = lutro).



## 9 Produktion nach Güterarten und Güterklassen - Deutschland

Melde-Nr.	Erzeugnis	Einheit	M e n g e			W e r t in 1000 DM			Anzahl der Betr.
			1992 4. Vj	1993 3. Vj	1993 4. Vj	1992 4. Vj	1993 3. Vj	1993 4. Vj	
5526 00	Edel- u. Kunstfaserzellstoff 1) darunter zum Absatz bestimmt	t *	.A .A	.A .A	.A .A	.A .A	.A .A	.A .A	. 2
5529 00	Gebleichte Linters 1)	t *	.A	.A	.A	.	.	.	.
5531 00	Zeitungsdruckpapier darunter zum Absatz bestimmt dav.: ganz oder überwiegend aus Altpapier aus frischem Zellstoff	t * t t t	.A .A .A .A	317 360 .A 300 183 .A	329 549 .A 312 216 .A	.A .A .A .A	.A .A 230 331 .A	.A .A 239 547 .A	. 8 6 2
	Druck- u. Schreibpapier holzhaltig								
5532 11	SC-Papiere darunter zum Absatz bestimmt	t *	.A .A	182 620 182 620	166 890 166 890	.A .A	.A 180 389	.A 182 585	. 8
5532 15	zweiseitig gestrichene Papiere darunter zum Absatz bestimmt	t *	341 584 341 584	348 705 348 705	360 732 360 732	.A 517 137	.A 495 878	.A 507 676	. 7
5532 19	andere Papiere darunter zum Absatz bestimmt holzfrei	t *	69 124 .A	.A 79 957	.A 78 068	.A .A	.A 101 087	.A 92 188	. 17
5532 51	höherwertige Papiere darunter zum Absatz bestimmt	t *	13 102 .A	.A 16 636	16 206 15 559	.A .A	.A 33 752	.A 28 747	. 10
5532 55	zweiseitig gestrichene Papiere darunter zum Absatz bestimmt Standardsorten	t *	183 298 .A	.A 199 683	.A 192 370	.A .A	.A 280 519	.A 262 392	. 9
5532 57	Rollen darunter zum Absatz bestimmt	t *	.A .A	58 616 58 616	45 494 45 494	.A .A	.A 68 605	.A 51 478	. 9
5532 58	Bogen darunter zum Absatz bestimmt	t *	144 851 144 851	152 048 152 048	171 563 171 563	.A 223 356	.A 203 954	.A 215 014	. 12
5532	insgesamt darunter zum Absatz bestimmt	t *	985 641 960 847	1 056 870 1 018 265	1 069 270 1 030 676	1 458 310 1 364 184	1 364 184 1 340 080	1 340 080 1 340 080	. .
	Kraftpapier (Sulfat- u. Natron- kraftpapier)								
5533 10	Kraftpackpapier darunter zum Absatz bestimmt	t *	13 503 .A	.A 13 618	.A .A	.A .A	.A 23 605	.A .A	. 8
5533 50	Isolierpapier darunter zum Absatz bestimmt	t *	.A .A	3 055 3 055	.A .A	.A .A	.A 11 205	.A .A	. 5
5533 80	Sonst. Kraftpapier darunter zum Absatz bestimmt	t *	.A .A	.A 20 104	22 290 22 290	.A .A	.A 51 297	.A 59 171	. 9
5533	insgesamt darunter zum Absatz bestimmt	t *	36 002 35 956	36 786 36 775	36 868 36 857	89 526 86 107	86 107 83 219	83 219 83 219	. .
	Packpapier (ohne Kraftpackpapier u. Wellpappenpapier)								
5534 11	Packpapier, ganz oder überwie- gend hergestellt aus Altpapier (AP) darunter zum Absatz bestimmt	t *	65 354 .A	.A 64 960	.A 66 948	.A .A	.A 35 285	.A 34 986	. 26
5534 15	aus Zellstoff (ZP) darunter zum Absatz bestimmt	t *	.A .A	.A 16 906	.A 16 049	.A .A	.A 24 753	.A 23 439	. 13
5534 50	Briefumschlagpapier, farbig darunter zum Absatz bestimmt	t *	.A 8 927	.A 8 749	8 800 8 800	.A 16 502	.A 9 606	.A 9 455	. 5
5534 60	Pergamentersatz, Pergamin, Per- gamentersatz- u. pergaminähn- liches Papier darunter zum Absatz bestimmt	t *	.A .A	.A 9 545	.A 9 532	.A .A	.A 21 650	.A 21 626	. 5
	Seidenpapier (einschl. techni- sche Spezialseiden), ganz oder überwiegend hergestellt								
5534 72	aus Altpapier (AP-Seiden) darunter zum Absatz bestimmt	t *	3 372 .A	.A 3 548	.A 3 636	.A .A	.A 4 462	.A 4 536	. 5
5534 77	aus Zellstoff (ZP-Seiden) darunter zum Absatz bestimmt	t *	7 756 7 756	8 198 8 198	7 442 7 442	.A 16 276	.A 15 503	.A 11 706	. 5
5534 79	aus Sulfatzellstoff (Kraft- seiden, techn. Spezialseiden) darunter zum Absatz bestimmt	t *	.A .A	.A .A	.A .A	.A .A	.A .A	.A .A	. 1
5534 98	Sonst. Packpapier darunter zum Absatz bestimmt	t *	.A .A	.A .A	23 936 .A	.A .A	.A .A	.A .A	. 4
5534	insgesamt darunter zum Absatz bestimmt	t *	138 552 131 256	136 372 130 752	141 685 135 806	152 824 122 653	122 653 120 209	120 209 120 209	. .
	Wellpappenpapier								
5535 13	Deckenpapier Testliner darunter zum Absatz bestimmt	t *	.A .A	.A 209 923	.A 218 361	.A .A	.A 92 118	.A 90 828	. 16
5535 18	Kraftliner u. sonst. Decken- papier darunter zum Absatz bestimmt	t *	.A .A	.A .A	.A .A	.A .A	.A .A	.A .A	. 1
	Wellenpapier								
5535 55	AP-Wellenpapier (AP-Wellenstoff) darunter zum Absatz bestimmt	t *	.A 295 546	.A 327 232	.A 340 954	.A 121 375	.A 105 950	.A 103 865	. 19
5535 58	Halbzellstoffwellenpapier u. sonst. Wellpappenpapier darunter zum Absatz bestimmt	t *	76 725 .A	79 621 .A	77 720 .A	.A .A	.A .A	.A .A	. 8
5535	insgesamt darunter zum Absatz bestimmt	t *	596 321 570 887	634 755 607 928	653 901 628 886	259 707 222 813	222 813 216 880	216 880 216 880	. .
	Hygienepapier								
5536 10	Zellstoffwatte (offenes Vlies) darunter zum Absatz bestimmt	t *	.A .A	32 906 3 528	34 303 3 866	.A .A	.A 12 599	.A 13 176	. 3
5536 21	Tissue für Toilettenpapiere darunter zum Absatz bestimmt	t *	68 842 14 933	68 563 14 310	71 012 18 198	32 375 27 966	27 966 32 883	32 883 32 883	. 5

1) Auf Basis eines Trockengewichtes von 90 vH (lufttrocken = lütro).

## 9 Produktion nach Güterarten und Güterklassen - Deutschland

Melde-Nr.	Erzeugnis	Einheit	M e n g e			W e r t in 1000 DM			Anzahl der Betr.
			1992 4. Vj	1993 3. Vj	1993 4. Vj	1992 4. Vj	1993 3. Vj	1993 4. Vj	1993 4. Vj
5536 25	für andere Hygienepapiere darunter zum Absatz bestimmt	t t	.A .A	54 014 13 392	55 300 15 017	. .A	32 331	31 729	5
5536 71	Krepp für Toilettenpapiere darunter zum Absatz bestimmt	t t	15 983 -	18 715 -	18 922 -	. .	. .	. .	. .
5536 75	dav.: ganz oder überwiegend aus Altpapier	t	-	-	-	-	-	-	-
	aus frischem Zellstoff	t	-	-	-	-	-	-	-
	für andere Hygienepapiere darunter zum Absatz bestimmt	t	17 184 .A	18 357 3 896	15 297 3 509	. .A	5 697	4 818	3
	dav.: ganz oder überwiegend aus Altpapier	t	.A	3 896	3 509	.A	5 697	4 818	3
5536	aus frischem Zellstoff	t	-	-	-	-	-	-	-
	insgesamt darunter zum Absatz bestimmt	t t	189 327 36 108	192 555 35 126	192 834 40 590	85 806	78 593	82 606	. .
5539 11	Sonderpapier Flor- u. Durchschlagpost darunter zum Absatz bestimmt	t t	- -	- -	- -	. .	. .	. .	. .
5539 31	Opakes u. transparentes Zeichen- papier, auch Buchungstranspa- rentpapier	t	.A	.A	2 478	18 485	17 028	18 459	7
5539 35	darunter zum Absatz bestimmt	t	2 467	2 360	2 478	. .A	. .A	. .A	. 5
	Wertzeichen-, Banknoten- u. Dokumentenpapier	t	.A	.A	.A	. .A	. .A	. .A	. 5
5539 39	darunter zum Absatz bestimmt	t	.A	.A	.A	. .A	. .A	. .A	. 5
	Sonst. Fein- u. Normalpapier zu Schreib- u. Druckzwecken	t	.A	.A	.A	. .A	. .A	. .A	. 12
5539 41	darunter zum Absatz bestimmt	t	29 932	33 745	30 408	80 049	85 562	74 822	12
	Kondensatorenpapier	t	.A	508	435	. .A	6 306	6 271	3
5539 43	darunter zum Absatz bestimmt	t	.A	508	435	. .A	. .A	. .A	. 1
	Carbonrohpapier	t	469	467	.A	955	882	.A	1
5539 51	darunter zum Absatz bestimmt	t	469	467	.A	. .A	. .A	. .A	. 7
	Tapetenrohpapier aller Art darunter zum Absatz bestimmt	t t	.A .A	27 055 25 674	27 929 26 337	. .A	40 066	39 078	. .
5539 55	Streichrohpapier u. -karton (nicht gegautscht)	t	100 113	112 536	107 845	. .A	. .A	. .A	. 3
	darunter zum Absatz bestimmt	t	.A	.A	.A	. .A	. .A	. .A	. 3
5539 62	Karton, ungeklebt 1) holzhaltig	t t	891 891	798 798	1 221 1 221	2 346	2 103	3 028	3
	darunter zum Absatz bestimmt	t	.A	1 278	1 771	. .A	3 173	4 839	5
5539 64	holzfrei	t	.A	1 278	1 771	. .A	. .A	. .A	. 5
	darunter zum Absatz bestimmt	t	.A	1 278	1 771	. .A	. .A	. .A	. 5
5539 66	Karton, geklebt holzhaltig	t t	.A .A	3 973 3 973	4 980 4 980	. .A	10 872	13 444	3
	darunter zum Absatz bestimmt	t	.A	3 973	4 980	. .A	10 872	13 444	3
5539 67	holzfrei	t	1 997	2 326	2 396	6 799	7 606	7 859	5
	darunter zum Absatz bestimmt	t	1 997	2 326	2 396	. .A	51 052	53 163	7
5539 84	Filterpapier	t	.A	19 700	20 005	. .A	. .A	. .A	. 7
5539 99	darunter zum Absatz bestimmt	t	.A	8 419	9 233	. .A	. .A	. .A	. 36
	Sonst. Sonderpapier	t	.A	.A	144 190	461 871	448 498	436 750	. .
5539	darunter zum Absatz bestimmt	t	127 891	136 952	137 711	. .A	. .A	. .A	. .
	insgesamt darunter zum Absatz bestimmt	t t	323 102 243 342	350 631 260 476	346 827 260 393	784 716	764 887	746 360	. .
5541 10	Maschinenkarton Rohdachpappe (einschl. Filz- u. Wollfilzpappe) darunter zum Absatz bestimmt	t t	.A .A	.A .A	.A .A	. .A	. .A	. .A	. 1
5541 31	Maschinengestrichener Karton, noch in der Papiermaschine gestrichen	t	.A	43 648	39 947	. .A	68 352	60 666	6
	Chromokarton	t	.A	43 648	39 947	. .A	68 352	60 666	6
5541 39	darunter zum Absatz bestimmt	t	105 807	.A	.A	. .A	97 940	89 107	6
	Sonstiger Karton	t	.A	114 989	110 299	. .A	97 940	89 107	6
5541 50	darunter zum Absatz bestimmt	t	4 906	.A	.A	. .A	. .A	. .A	. 2
	Chromoersatzkarton	t	4 906	.A	.A	8 725	. .A	. .A	. 2
5541 71	darunter zum Absatz bestimmt	t	.A	.A	.A	. .A	. .A	. .A	. 13
	Anderer Maschinenkarton	t	.A	108 171	105 623	. .A	85 857	82 485	. .
5541 73	Duplex- u. Triplexkarton	t	.A	105 696	103 222	. .A	. .A	. .A	. .
	darunter zum Absatz bestimmt	t	.A	14 316	13 365	. .A	2 271	2 173	7
5541 74	Holzkarton (Maschinenholzpappe)	t	.A	2 183	2 177	. .A	. .A	. .A	. .
	darunter zum Absatz bestimmt	t	.A	112 119	111 167	. .A	71 572	70 869	20
5541 75	Gedeckter Graukarton	t	105 332	87 734	87 487	. .A	. .A	. .A	. .
	darunter zum Absatz bestimmt	t	.A	.A	.A	. .A	35 742	34 674	6
5541 77	Ungedeckter Grau- u. Behälter- karton	t	.A	.A	.A	. .A	. .A	. .A	. .
	darunter zum Absatz bestimmt	t	.A	55 691	55 009	. .A	. .A	. .A	. 1
5541 79	Braunschliff-u. Braunkarton	t	.A	.A	.A	. .A	. .A	. .A	. .
	auch Maschinenlederpappe	t	.A	.A	.A	. .A	. .A	. .A	. .
5541 79	darunter zum Absatz bestimmt	t	1 690	.A	.A	. .A	. .A	. .A	. 2
	Sonst. Maschinenkarton	t	.A	.A	.A	. .A	. .A	. .A	. .
5541	darunter zum Absatz bestimmt	t	.A	.A	.A	. .A	. .A	. .A	. .
	insgesamt darunter zum Absatz bestimmt	t t	451 353 388 525	482 460 416 415	465 784 404 595	401 917	374 576	353 096	. .
5545 10	Wickelpappe	t	9 971	9 434	9 763	. .A	6 853	7 100	12
5545 40	darunter zum Absatz bestimmt	t	.A	8 056	8 363	. .A	. .A	. .A	. .
	Hartpappe	t	.A	.A	.A	. .A	. .A	. .A	. .
5545 70	darunter zum Absatz bestimmt	t	.A	5 000	5 770	. .A	13 277	14 025	7
	Preßspan (gegautscht u. geklebt)	t	.A	.A	.A	. .A	7 694	6 890	5
5545	darunter zum Absatz bestimmt	t	.A	1 555	1 407	. .A	. .A	. .A	. .
	insgesamt darunter zum Absatz bestimmt	t t	17 016 15 483	16 811 14 611	17 701 15 540	29 043	27 824	28 015	. .

1) Ohne postalischen und anderen grafischen Karton.

9 Produktion nach Güterarten und Güterklassen - Deutschland

Melde-Nr.	Erzeugnis	Einheit	M e n g e			W e r t in 1000 DM			Anzahl der Betr.
			1992 4. Vj	1993 3. Vj	1993 4. Vj	1992 4. Vj	1993 3. Vj	1993 4. Vj	1993 4. Vj
5571 11	Papier, Karton, Pappe, außerhalb der Papiermaschine gestrichen u. beklebte Pappe Kunstdruck- u. Chromopapier u. -karton, gestrichen darunter zum Absatz bestimmt	t *	.A	35 857	36 933	.A	59 127	60 669	5
5571 14	Sonst. Papier, Karton, Pappe, gestrichen darunter zum Absatz bestimmt	t *	.A	9 690	10 029	.A	52 730	48 992	9
5571 41	Papier, kunststoffbeschichtet darunter zum Absatz bestimmt	t *	.A	.A	.A	.A	114 979	104 822	19
5571 45	Karton u. Pappe, kunststoffbeschichtet darunter zum Absatz bestimmt	t *	.A	.A	.A	.A	.A	.A	6
5571 70	Beklebte Pappe darunter zum Absatz bestimmt	t *	.A	.A	.A	.A	.A	.A	2
5571	insgesamt	t *	75 408	73 158	73 318	237 200	237 390	226 931	.
	darunter zum Absatz bestimmt	t	75 322	72 991	73 251	237 200	237 390	226 931	.
5575 00	Echt Pergamentpapier darunter zum Absatz bestimmt	t *	.A	654	449	.A	2 597	1 944	3
	Veredlung von Erzeugnissen dieser Gütergruppe								
5595 00	Eigenveredlung	.	.	.	.	.A	.A	.A	2
5596 00	Lohnveredlung	.	.	.	.	.A	747	1 025	3
Papier- u. Pappwaren									
5611 00	Tapeten aus Papier (auch kunststoffbeschichtet, metallisiert, mit Textilien kaschiert u.ä.) 1)	1000 Rollen	32 915	33 859	37 494	175 442	159 719	184 423	26
5612 00	Lampenschirme aller Art	1000 St.	419	402	391	9 605	9 636	9 410	6
5613 00	Andere Erzeugnisse aus Papier u. Pappe für die Gebäudeinnenausstattung z.B. Linkrusta, Buntglaspapier	.	.	.	.	.A	.A	.A	1
5622 00	Wachspapier u. wasserdichte Packstoffe	t	.A	12 396	12 248	.A	47 508	48 056	13
	Papiere und Pappen, gummiert oder mit Klebeschicht, in Rollen oder Bogen								
5623 20	selbstklebend	t	16 370	15 668	16 772	64 649	62 006	65 151	6
5623 40	andere	t	.A	3 816	3 959	.A	15 958	16 437	11
5623	insgesamt	t	.A	19 484	20 731	.A	77 964	81 588	.
	Papiere für technische Zwecke (ohne Detailzeichenpapier u. sonstiges technisches Zeichenpapier)								
5627 10	Öl- u. Lichtpauspapier (ohne fotografische Papiere, Wachs-schicht- u. Lampenschirmroh-papier u.ä.)	t	.A	2 998	2 699	.A	28 194	25 308	5
5627 50	Millimeter-, Registrier-, Loga-rithmen- u.ä. Papiere, in Rollen oder Bogen	t	.A	1 658	1 483	.A	19 387	20 249	6
5627 90	Sonstige Papiere für tech-nische Zwecke	t	.A	6 809	8 005	.A	29 378	33 226	13
5627	insgesamt	t	10 777	11 465	12 187	76 270	76 959	78 783	.
	Geschäftsbücher, Bürohilfsmit-tel, Lernmittel u. Kalender								
5631 10	Geschäftsbücher, Register, Quittungs- u.ä. Bücher	t	1 523	1 258	1 518	20 872	14 867	17 743	16
5631 20	Notizbücher u. -blöcke (ohne Kalendarium)	t	.A	4 271	4 813	.A	17 340	16 395	21
5631 30	Durchschreibebücher	t	2 487	2 084	2 323	20 727	18 367	19 710	7
5631 40	System-Buchungsmittel	t	514	397	389	7 139	5 411	5 611	4
5631 70	Lernmittel	t	10 911	14 821	10 954	85 389	94 896	85 741	11
5631 81	Kalender (ohne Wandkalender)	t	.A	3 425	3 804	.A	58 527	61 402	18
5631 85	Taschenkalender	t	.A	2 969	4 006	.A	28 328	43 985	20
5631	insgesamt	t	27 912	29 225	27 807	263 034	237 736	250 587	.
	Bürohilfsmittel								
5632 10	Ordner, Schnellhefter, Akten-deckel, Einbände	.	.	.	.	.A	110 742	128 717	35
5632 50	Briefordner-, Kartei-, Ablage-u. Dokumentenkästen, Sicht-karteien	.	.	.	.	10 499	10 348	10 210	8
5632 90	Sonstige Bürohilfsmittel	.	.	.	.	.A	29 779	30 629	21
5632	insgesamt	.	.	.	.	197 309	150 869	169 556	.

1) Großrollen (10.05 m \* 056 m).

9 Produktion nach Güterarten und Güterklassen - Deutschland

Melde-Nr.	Erzeugnis	Einheit	M e n g e			W e r t in 1000 DM			Anzahl der Betr.
			1992 4. Vj	1993 3. Vj	1993 4. Vj	1992 4. Vj	1993 3. Vj	1993 4. Vj	1993 4. Vj
5633 20	Briefumschläge, Briefblöcke, Papierausstattungen								
5633 30	Briefumschläge, -hüllen, -taschen (ohne bedruckte)	t	.A	37 191	35 853	.A	167 095	163 856	42
5633 70	Brief- u. Schreibblöcke, Einstückbriefe, Briefkarten	t	.A	2 877	2 188	.A	11 822	9 190	7
5633	Papierausstattungen z.B. Zusammenstellung von Briefumschlägen u. -blöcken in Schachteln, Taschen u.ä. insgesamt	t	1 851	1 783	1 745	16 313	15 988	15 489	9
5651 00	Papiersäcke	t	.A	41 961	34 485	.A	155 294	128 903	24
5652 10	Tüten und Beutel, ganz oder überwiegend aus Papier								
5652 50	Spitztüten, Kreuzbodenbeutel, Flach- u. Seitenfaltbeutel, Blockboden- u. Flachbeutel u.ä.	t	.A	26 997	26 744	.A	154 687	149 479	65
5652	Tragbeutel u. Tragtaschen insgesamt	t	.A	3 662	3 483	.A	22 895	21 678	15
5652		t	32 666	30 659	30 227	179 913	177 582	171 157	.
5654 10	Wellpappe (auch bedruckt)	t	*	481 842	498 263				
5654 50	Wellpappe, in Rollen u. Bogen (einschl. Zuschneiden)	t		93 384	105 006	117 166	113 792	109 404	68
5654	darunter zum Absatz bestimmt	t		653 044	678 078	1 102 183	1 049 333	1 031 712	196
5654	Erzeugnisse aus Wellpappe insgesamt	t		746 428	783 084	1 219 349	1 163 125	1 141 116	.
5656 10	Verpackungsmittel aus Karton u. Vollpappe (auch bedruckt), Displays, Etais u.ä.								
5656 20	Schachteln, Zuschnitte u. andere Packmittel für Flüssigkeiten	t		71 055	78 000	341 861	389 196	349 117	12
5656 30	Schachteln, Zuschnitte u. andere Packmittel, deren Werkstoff durch Überziehen, Prägen usw. veredelt ist z.B. Luxuskartonagen	t		21 691	20 827	104 922	95 920	94 403	67
5656 40	Anderer Schachteln, Zuschnitte u. Packmittel aus Karton	t		159 274	158 272	647 639	631 752	596 494	164
5656 70	aus Vollpappe	t		90 936	92 168	195 553	192 319	185 111	111
5656 80	Displays aus Karton u. Vollpappe	t	.A	19 192	17 694	.A	69 013	66 335	42
5656	Etais	t	.A	244	259	.A	5 919	7 042	12
5656	insgesamt	t		360 001	368 703	1 361 999	1 384 119	1 298 502	.
5661 10	Hartpapierwaren für Verpackungszwecke								
5661 50	Zylindrische Hülzen u. Rohre z.B. Versandrohre, Aufwickelhülzen für Haushaltsfolien	t	.A	36 504	35 667	.A	65 834	66 515	21
5661 70	Fässer, Trommeln, Dosen, Eimer u.ä.	t	.A	13 974	12 768	.A	40 129	37 655	17
5661	Verpackungsbecher (einschl. Trinkbecher) (auch imprägniert u. beschichtet) insgesamt	t	.A	1 021	951	.A	10 349	8 825	4
5661		t	49 581	51 499	49 386	122 649	116 312	112 995	.
5665 10	Anderer Hartpapierwaren, Stanz- u. Prägeerzeugnisse aus Papier u. Pappe								
5665 50	Hartpapierwaren für Haus- u. Küchenbedarf z.B. Pappschalen u. -teller	t	.A	8 982	6 853	.A	29 493	22 735	11
5665 90	Bierglasuntersetzer	t		5 357	6 281	10 164	13 327	13 171	5
5665	Sonstige Hartpapierwaren, Stanz- u. Prägeerzeugnisse aus Papier u. Pappe, z.B. Pappscheiben, Schuhbestandteile	t	.A	19 656	19 474	.A	64 849	65 471	34
5665	insgesamt	t		32 168	34 919	105 478	107 669	101 377	.
5671 00	Buchbinderisch hergestellte Kataloge, Werbetrucksachen, Bücher, Broschüren, Zeitschriften, Verpackungs- u. Ausstattungsdruksachen, Wandkalender u.ä. 1)	.	.	.	.	220 786	196 960	224 106	131
5673 10	Anderer buchbinderisch hergestellte Erzeugnisse								
5673 90	Alben u. Mappen aller Art, Ringbücher	t	.A	4 061	4 663	.A	31 418	35 177	27
5673	Sonstige buchbinderisch hergestellte Erzeugnisse	.	.	.	.	.A	104 198	107 073	86
5673	insgesamt	.	.	.	.	153 311	136 616	142 250	.
5681 16	Zellstoffwatte-, Filtrierpapier- und Krepppapierwaren								
5681 18	Toilettenpapier	t	.A	80 263	84 256	.A	228 293	229 385	14
5681 20	Tissue	t		16 055	17 485	26 528	28 051	24 689	9
5681 30	Krepp	t		130 475	126 618	774 341	824 191	833 874	21
5681	Hygienische Binden und Tampons, Windeln für Kleinkinder und ähnliche Waren	t		13 988	15 007	131 359	104 696	118 454	16
5681	Filtrierpapierwaren	t							

1) Buchbinderische Lohnarbeiten (z. B. Binden, Heften von Druckerzeugnissen) sind mit der vom Auftraggeber gezahlten Vergütung bewertet.

9 Produktion nach Güterarten und Güterklassen - Deutschland

Melde-Nr.	Erzeugnis	Einheit	M e n g e			W e r t in 1000 DM			Anzahl der Betr.
			1992 4. Vj	1993 3. Vj	1993 4. Vj	1992 4. Vj	1993 3. Vj	1993 4. Vj	
5681 40	Handtücher	t	.A	19 355	18 510	.A	55 687	52 326	4
5681 50	Taschentücher	t	.A	23 646	30 183	.A	77 459	97 637	9
5681 60	Kosmetiktücher und andere Körperpflegetücher	t	8 419	9 243	9 150	33 744	34 215	32 644	7
	Küchen-, Haushalts- und Putztücher								
5681 71	Tissue	t	20 832	22 697	23 121	71 427	72 745	72 820	10
5681 75	Krepp	t	9 669	10 005	8 191	24 258	24 300	19 857	3
	Tischtücher und Servietten								
5681 81	Tissue	t	.A	11 396	11 278	.A	72 978	77 145	7
5681 85	Krepp	t	1 372	.A	.A	4 877	.A	.A	3
5681 90	Sonstige Waren aus Zellstoff- matte oder Krepppapier	t	.A	.A	.A	.A	.A	.A	10
5681	insgesamt	t	349 906	340 866	342 769	1 601 025	1 546 707	1 579 870	.
5682 00	Rollen, Spulen, Hülsen (auch Spindeln) für die Textil- industrie	t	.A	7 789	9 251	.A	15 169	18 403	15
	Etiketten, Siegelmarken, Klebe- ecken u.ä.								
5683 20	selbstklebend	t	.A	7 994	8 286	.A	111 403	112 912	29
5683 60	sonstige	t	.A	935	874	.A	15 223	14 294	15
5683	insgesamt	t	9 169	8 929	9 160	126 116	126 626	127 206	.
	Kassen- u. Buchungsrollen, End- lospapiere (unbedruckt), Geschenkpapiere u.ä.								
5684 10	Kassen-, Buchungs- u. Tele- grafierrollen (ohne gummierte)	t	.A	7 672	8 016	.A	24 027	25 136	16
5684 50	Endlospapiere (unbedruckt)	t	.A	13 808	14 591	.A	22 139	23 669	21
5684 70	Geschenkpapier, Pack- u. Ein- schlagpapier mit farbigen Dessins oder einfarbig be- druckt, in Rollen oder Bogen	t	7 312	7 469	7 796	50 708	54 782	56 176	29
5684	insgesamt	t	28 045	28 949	30 403	103 537	100 948	104 981	.
5685 00	Karnevals- und Festartikel	t	.A	3 361	3 782	.A	34 671	47 585	21
	Zigarettenpapier								
5686 10	Zigarettenpapier, zugeschnitten, in Blättchen, Päckchen, Hül- sen u. Büchel 2)	t	1 681	1 418	1 165	20 501	25 257	19 151	4
5686 50	Mundstückpapier, Filterumhül- lungspapier u.ä. Papier für die Zigarettenindustrie, zuge- schnitten	t	1 515	1 834	1 542	15 567	18 405	15 244	3
5686	insgesamt	t	3 196	3 252	2 707	36 068	43 662	34 395	.
	Kunst- u. Dekorationsblumen								
5687 10	Natürliche Blumen u. Zier- pflanzen, bearbeitet	.	.	.	.	.A	.A	.A	3
5687 50	Andere Kunst- und Dekorations- blumen aller Art	.	.	.	.	.A	.A	.A	5
5687	insgesamt	.	.	.	.	.A	16 936	9 537	.
5689 00	Sonstige Erzeugnisse aus Papier u. Pappe z.B. Papierwolle, Maler- schablonen, Schnitt- u. Ab- plättmuster	t	5 449	4 727	4 812	42 291	37 172	38 280	32
5695 00	Eigenveredlung (Veredlungsarbei- ten für eigene Rechnung) 2)	.	.	.	.	.A	534	.A	2
5696 00	Lohnveredlung (Veredlungsarbei- ten für fremde Rechnung)	.	.	.	.	.A	8 570	9 477	17
Druckereierzeugnisse, Vervielfältigungen									
Geschäftspapiere u.ä. Druck- sachen									
	Einzelformulare (auch Sätze), Drucksachen, Wertpapiere u.ä.								
5711 13	Hochdruck	.	.	.	.	409 781	343 993	386 007	458
5711 14	Flachdruck 1)	.	.	.	.	683 349	616 949	665 739	1 065
5711 15	Tiefdruck	.	.	.	.	.A	.A	.A	10
	Endlosformulare (auch Sätze)								
5711 33	Hochdruck	.	.	.	.	.A	116 336	114 810	56
5711 34	Flachdruck 1)	.	.	.	.	.A	308 694	300 765	160
5711 35	Tiefdruck	.	.	.	.	.A	.A	.A	2
5711	insgesamt	.	.	.	.	1 642 892	1 477 045	1 524 738	.
	Kataloge und Werbendrucksachen								
5712 53	Kataloge	.	.	.	.	15 508	12 848	14 476	23
5712 54	Hochdruck	.	.	.	.	289 081	302 598	279 303	272
5712 55	Flachdruck 1)	.	.	.	.	268 155	243 331	249 084	12
	Werbendrucksachen								
5712 83	Hochdruck	.	.	.	.	123 112	100 498	106 946	168
5712 84	Flachdruck 1)	.	.	.	.	1 716 055	1 486 770	1 700 545	1 137
5712 85	Tiefdruck	.	.	.	.	141 684	87 895	122 972	11
5712	insgesamt	.	.	.	.	2 553 595	2 233 940	2 473 326	.

1) Einschl. Licht- und Siebdruck sowie Klein-Offsetdruck.

## 9 Produktion nach Güterarten und Güterklassen - Deutschland

Melde-Nr.	Erzeugnis	Einheit	M e n g e			W e r t in 1000 DM			Anzahl der Betr.
			1992 4. Vj	1993 3. Vj	1993 4. Vj	1992 4. Vj	1993 3. Vj	1993 4. Vj	1993 4. Vj
	Bücher (festgebunden, broschiert, auch in losen Bogen oder Blättern)								
5713 03	Hochdruck	.	.	.	.	62 731	40 983	45 007	77
5713 04	Flachdruck 1)	.	.	.	.	.A	.A	.A	616
5713 05	Tiefdruck	.	.	.	.	.A	.A	.A	3
5713	insgesamt	.	.	.	.	757 156	643 626	713 632	.
	Zeitungen und Anzeigenblätter								
5714 03	Hochdruck	.	.	.	.	697 109	638 092	658 121	147
5714 04	Flachdruck 1)	.	.	.	.	.A	.A	.A	261
5714 05	Tiefdruck	.	.	.	.	.A	.A	.A	3
5714	insgesamt	.	.	.	.	1 660 332	1 535 545	1 634 967	.
	Zeitschriften								
5715 03	Hochdruck	.	.	.	.	87 432	78 948	96 042	81
5715 04	Flachdruck 1)	.	.	.	.	528 471	431 803	501 521	515
5715 05	Tiefdruck	.	.	.	.	712 972	597 447	668 694	18
5715	insgesamt	.	.	.	.	1 328 875	1 108 198	1 266 257	.
	Verpackungs- und Ausstattungsdrucksachen, Etiketten								
5716 13	Hochdruck	.	.	.	.	.A	42 649	45 979	55
5716 14	Flachdruck 1)	.	.	.	.	169 166	163 055	157 844	220
5716 15	Tiefdruck	.	.	.	.	50 598	50 985	50 854	14
	Etiketten, bedruckt selbstklebend								
5716 33	Hochdruck	.	.	.	.	.A	135 411	131 929	59
5716 34	Flachdruck 1)	.	.	.	.	34 291	35 250	33 443	130
5716 35	Tiefdruck	.	.	.	.	.A	426	721	3
	andere								
5716 53	Hochdruck	.	.	.	.	13 036	12 840	13 075	22
5716 54	Flachdruck 1)	.	.	.	.	83 722	85 362	78 489	112
5716 55	Tiefdruck	.	.	.	.	.A	64 555	59 085	8
5716	insgesamt	.	.	.	.	609 321	590 533	571 419	.
	Wandkalender, Bilddrucke u. Karten								
5717 13	Wandkalender	.	.	.	.	.A	8 409	7 722	15
5717 14	Hochdruck	.	.	.	.	.A	53 507	110 471	129
5717 15	Flachdruck 1)	.	.	.	.	.A	.A	.A	5
	Bilddrucke u. Karten								
5717 53	Hochdruck	.	.	.	.	.A	.A	.A	24
5717 54	Flachdruck 1)	.	.	.	.	70 987	71 707	77 655	125
5717 55	Tiefdruck	.	.	.	.	.	.	.	.
5717	insgesamt	.	.	.	.	184 590	136 260	201 838	.
	Kartographische Erzeugnisse								
5718 03	Hochdruck	.	.	.	.	.A	.A	.A	1
5718 04	Flachdruck 1)	.	.	.	.	.A	.A	.A	32
5718 05	Tiefdruck	.	.	.	.	.	.A	.A	1
5718	insgesamt	.	.	.	.	.A	29 392	33 600	.
	Sonstige Druckerzeugnisse								
5719 03	Hochdruck	.	.	.	.	.A	21 629	20 781	38
5719 04	Flachdruck 1)	.	.	.	.	.A	114 361	118 572	148
5719 05	Tiefdruck	.	.	.	.	78 044	88 001	100 397	10
5719	insgesamt	.	.	.	.	225 982	223 991	239 750	.
5752 00	Erzeugnisse der Satzherstellung Reproduktionen und Druckformen	.	.	.	.	129 037	112 344	114 523	223
5755 20	Hochdruck-Druckformen	.	.	.	.	.A	24 564	23 948	53
5755 40	Flachdruckreproduktionen u. Druckplatten	.	.	.	.	349 755	325 652	323 146	344
5755 70	Tiefdruckreproduktionen u. Tiefdruckzylinder	.	.	.	.	.A	44 141	41 862	29
5755	insgesamt	.	.	.	.	423 601	394 357	388 956	.
5756 00	Gummi-, Polymer- u.a. Stempel	.	.	.	.	9 677	18 885	11 996	30
5757 00	Reprographische Produkte	.	.	.	.	56 212	59 463	61 901	84
5758 00	Belichtete u. entwickelte Mikrofilme	.	.	.	.	11 916	9 209	9 514	11
5795 00	Eigenveredlung (Veredlungsarbeiten für eigene Rechnung)	.	.	.	.	.A	6 387	6 390	7
5796 00	Lohnveredlung (Veredlungsarbeiten für fremde Rechnung)	.	.	.	.	31 250	29 778	24 450	46
	Kunststoffserzeugnisse								
	Folien a. Kunststoff bis 1,0 mm Einzelfolien (auch mehrschichtig aus denselben Kunststoffen) sowie Folienschläuche (ohne Rohfolien u. Folien aus regenerierter Cellulose) aus Polyethylen mit einer Dichte von weniger als 0,94 darunter zum Absatz bestimmt	t *	180 841	189 867	177 943	.	.	.	.
5811 21	Dichte von weniger als 0,94	t *	133 135	139 229	129 756	398 075	398 637	370 773	96
5811 22	Dichte von 0,94 oder mehr darunter zum Absatz bestimmt	t *	.A	14 453	14 653	.	.	.	.
		t	.A	10 691	10 537	.A	42 098	41 807	29

1) Einschl. Licht- und Siebdruck sowie Klein-Offsetdruck.

## 9 Produktion nach Güterarten und Güterklassen - Deutschland

Melde-Nr.	Erzeugnis	Einheit	M e n g e			W e r t in 1000 DM			Anzahl der Betr.
			1992 4. Vj	1993 3. Vj	1993 4. Vj	1992 4. Vj	1993 3. Vj	1993 4. Vj	1993 4. Vj
5811 23	aus Polypropylen nicht biaxial verstreckt	t *	20 430	20 848	21 333	.	.	.	.
5811 25	darunter zum Absatz bestimmt	t *	16 081	16 221	16 905	62 161	59 610	58 184	24
5811 26	biaxial verstreckt	t *	.A	.A	.A	.	.	.	.
	darunter zum Absatz bestimmt	t *	.A	19 902	20 342	.A	107 748	110 765	12
	aus Polystyrol und Styrol-Copolymerisaten	t *	22 825	25 611	19 734	.	.	.	.
	darunter zum Absatz bestimmt	t *	5 610	7 155	6 483	21 530	23 952	22 052	24
5811 27	aus PVC hart, ohne Weichmacherzusatz	t *	.A	45 373	47 755	.	.	.	.
5811 28	darunter zum Absatz bestimmt	t *	.A	43 766	45 833	.A	184 191	185 370	23
	weich, mit Weichmacherzusatz	t *	30 290	29 929	29 501	.	.	.	.
	darunter zum Absatz bestimmt	t *	29 645	29 449	28 980	155 339	151 690	135 950	21
5811 29	aus sonst. Kunststoff	t *	.A	19 975	15 434	.	.	.	.
	darunter zum Absatz bestimmt	t *	.A	17 911	13 527	.A	182 862	161 731	40
5811 41	Mehrschichtfolien aus Polyamid/Polyethylen	t *	.A	.A	.A	.	.	.	.
5811 43	darunter zum Absatz bestimmt	t *	19 375	19 242	19 483	169 647	167 710	165 408	20
	PVC/Polyethylen	t *	.A	1 152	1 064	.	.	.	.
	darunter zum Absatz bestimmt	t *	.A	1 152	1 064	.A	7 479	6 387	6
5811 45	Polypropylen/Polyethylen	t *	.A	.A	.A	.	.	.	.
5811 47	darunter zum Absatz bestimmt	t *	2 757	2 976	2 896	23 998	24 567	24 056	9
	Pe-Terephthalat/Polyethylen	t *	.A	.A	.A	.	.	.	.
	darunter zum Absatz bestimmt	t *	2 821	1 850	1 814	25 538	16 238	14 462	9
5811 49	sonst. Kunststoffen	t *	.A	.A	.A	.	.	.	.
	darunter zum Absatz bestimmt	t *	4 477	4 942	4 880	50 554	60 544	52 487	17
5811 70	Folienbündchen	t *	.A	7 028	8 653	.	.	.	.
	darunter zum Absatz bestimmt	t *	.A	846	1 042	.A	5 287	6 020	6
5811	insgesamt	t *	394 282	403 777	386 284	.	.	.	.
	darunter zum Absatz bestimmt	t *	306 962	315 332	303 540	1 469 367	1 432 613	1 355 452	.
5812 00	Kunststoff-Verbundbahnen (ohne Kunststoff-Textilbahnen)	t *	.A	3 293	2 636	.	.	.	.
	1000 m2*	t *	.A	17 354	11 057	.	.	.	.
	darunter zum Absatz bestimmt	t *	.A	3 293	2 636	.	.	.	.
	1000 m2	t *	.A	17 354	11 057	.A	26 490	22 267	10
	Tafeln u. Platten (auch Folien) aus Kunststoff (mit einer Dicke über 1 mm)								
	nicht verstreckt								
	einschichtig (oder mehrschich- tig aus denselben Kunst- stoffen)								
5813 23	aus Polyolefinen	t *	.A	13 191	13 293	.	.	.	.
5813 24	darunter zum Absatz bestimmt	t *	.A	12 459	12 581	.A	67 543	61 941	20
	aus Polystyrol u. Copoly- merisaten	t *	.A	18 820	17 865	.	.	.	.
5813 26	darunter zum Absatz bestimmt	t *	.A	16 551	15 827	.A	70 503	67 888	22
	aus PVC u. VC-Copoly- merisaten (ohne Weich- macherzusatz)	t *	.A	.A	.A	.	.	.	.
5813 27	darunter zum Absatz bestimmt	t *	.A	9 748	10 558	.A	35 968	37 971	11
	aus PVC u. VC-Copoly- merisaten (mit Weich- macherzusatz)	t *	.A	.A	.A	.	.	.	.
5813 29	darunter zum Absatz bestimmt	t *	1 584	1 553	1 840	10 804	11 902	13 628	13
	aus sonst. Kunststoff	t *	.A	8 714	8 950	.	.	.	.
5813 40	darunter zum Absatz bestimmt	t *	8 166	7 788	7 968	64 634	60 870	63 001	36
	mehrschichtig aus verschie- denen Kunststoffen	t *	.A	301	246	.	.	.	.
5813 70	darunter zum Absatz bestimmt	t *	.A	301	246	.A	1 067	877	4
	verstärkt (ein- und mehrschichtig)	t *	.A	5 878	5 583	.	.	.	.
5813	darunter zum Absatz bestimmt	t *	.A	5 878	5 583	.A	45 155	40 116	11
	insgesamt	t *	57 233	59 672	59 729	.	.	.	.
	darunter zum Absatz bestimmt	t *	52 163	54 278	54 603	289 016	293 008	285 422	.
	Schichtpreßstoffplatten (ohne Holzfaser-, Holzspan- und Schaumkunststoffplatten) mit Dekordeckschicht	t *	.A	.A	.A	.	.	.	.
5814 10	1000 m2*	t *	.A	.A	.A	.	.	.	.
	darunter zum Absatz bestimmt	t *	.A	16 423	16 326	.	.	.	.
5814 50	ohne Dekordeckschicht	t *	.A	18 314	18 032	.A	100 315	91 173	12
	1000 m2*	t *	.A	.A	.A	.	.	.	.
	darunter zum Absatz bestimmt	t *	.A	2 636	3 239	.	.	.	.
5814	insgesamt	t *	.A	1 005	1 174	.A	28 292	37 367	7
	1000 m2	t *	.A	23 589	24 463	.	.	.	.
	1000 m2*	t *	.A	22 770	22 917	.	.	.	.
	darunter zum Absatz bestimmt	t *	18 336	19 059	19 565	.	.	.	.
	1000 m2	t *	19 560	19 319	19 206	137 884	128 607	128 540	.
	Boden- u. Wandbeläge aus Kunst- stoff (ohne Matten u. Läufer aus Schaumkunststoff) 1) weiche Beläge in Platten und Bahnen								
5815 51	homogen, auch mehrschichtig	t	.A	8 655	8 178	.	.	.	.
	1000 m2	t	.A	2 784	2 661	.A	47 256	45 297	6

1) Ohne Unterlage aus textilen Stoffen (Gewebe, Filz).

## 9 Produktion nach Güterarten und Güterklassen - Deutschland

Melde-Nr.	Erzeugnis	Einheit	M e n g e			W e r t in 1000 DM			Anzahl der Betr.
			1992 4. Vj	1993 3. Vj	1993 4. Vj	1992 4. Vj	1993 3. Vj	1993 4. Vj	
5815 54	mehrschichtig, heterogen	t	1 950	3 261	2 624				
5815 69	auf Unterlage aus nichttextilen Stoffen	1000 m2	1 431	2 488	1 975	9 370	16 341	11 333	3
5815 80	Sonst. Boden- u. Wandbeläge	t	11 489	10 818	11 302				
5815	insgesamt	t	7 900	7 736	8 087	66 444	65 007	65 220	6
		t	1 109	770	693	5 188	3 112	3 308	4
5816 00	Kunstharzgetränkte Papiere	t *							
	darunter zum Absatz bestimmt	t	16 092	14 328	15 792	116 929	99 211	108 592	12
	Rohre, Schläuche, Bänder, Seile aus Kunststoff								
5817 11	Rohre (ohne Elektrohröhre) aus glasfaserverstärkten Kunststoffen	t *							
	darunter zum Absatz bestimmt	t	.A	962	1 911	.A	11 617	23 670	13
5817 13	aus Polyethylen u. sonst. Polyolefinen	t *							
	darunter zum Absatz bestimmt	t	32 595	41 264	34 678	184 829	188 982	169 201	57
5817 15	aus PVC u. VC-Copolymerisaten	t *							
	darunter zum Absatz bestimmt	t	74 181	84 553	66 395	225 145	252 637	196 399	54
5817 19	aus sonst. Kunststoff	t *							
	darunter zum Absatz bestimmt	t	.A	8 882	7 172	.A	69 310	60 757	38
	Rohrform-, -verschluß- und Verbindungsstücke								
5817 25	aus PVC u. VC-Copolymerisaten	t *							
	darunter zum Absatz bestimmt	t	3 313	3 930	3 277	54 977	69 795	37 940	18
5817 29	aus sonst. Kunststoff	t *							
	darunter zum Absatz bestimmt	t	.A	4 395	3 734	.A	58 409	49 331	25
5817 43	Schläuche aus Polyethylen u. sonst. Polyolefinen	t *							
	darunter zum Absatz bestimmt	t	3 328	2 551	2 593	32 895	28 142	29 035	20
5817 45	aus PVC u. VC-Copolymerisaten	t *							
	darunter zum Absatz bestimmt	t	6 688	6 676	6 903	33 825	34 902	34 712	31
5817 49	aus sonst. Kunststoff	t *							
	darunter zum Absatz bestimmt	t	5 302	9 150	9 245	65 117	86 966	86 576	27
	Bänder (ohne Folienbänderchen)								
5817 74	Schnüre, Seile (Monofile von 0,1 bis 1 mm)	t *							
	aus Polyethylen u. sonst. Polyolefinen	t *							
	darunter zum Absatz bestimmt	t	4 261	4 351	3 815	27 548	27 654	24 515	13
5817 76	aus PVC u. VC-Copolymerisaten	t *							
	darunter zum Absatz bestimmt	t	.A	8 732	9 618	.A	55 858	62 569	11
5817 79	aus sonst. Kunststoff	t *							
	darunter zum Absatz bestimmt	t	.A	2 079	2 247	.A	21 501	22 218	9
5817	insgesamt	t *							
	darunter zum Absatz bestimmt	t	150 793	177 524	151 586	825 646	905 773	796 923	.
5818 10	Halbzeug aus Schaumkunststoff	t *							
	Schaumkunststofffolien bis 4 mm	t	.A	.A	.A				
	darunter zum Absatz bestimmt	t	8 392	5 904	6 043	63 744	44 448	46 579	15
	Folien u. Platten aus Schaumkunststoff über 4 bis 100 mm								
5818 31	aus Polyurethan	t *							
	weich	t	.A	6 129	6 157				
	darunter zum Absatz bestimmt	t	.A	6 129	6 157	.A	67 439	68 732	28
5818 32	hart	t *							
	darunter zum Absatz bestimmt	t	.A	8 625	7 990				
5818 34	aus Polystyrol	t *							
	darunter zum Absatz bestimmt	t	8 707	8 625	7 990	47 630	53 245	47 169	13
5818 39	aus sonst. Schaumkunststoff	t *							
	darunter zum Absatz bestimmt	t	.A	41 129	36 372	.A	211 072	184 570	37
	insgesamt	t *							
	darunter zum Absatz bestimmt	t	5 420	6 027	5 548	38 507	38 901	35 111	8
	Blöcke (über 100 mm), Rollen, Profile u. anderes Halbzeug (ohne Matratzenkörper)								
5818 51	weich	t *							
	darunter zum Absatz bestimmt	t	.A	17 087	18 350	.A	106 937	112 905	34
5818 55	hart	t *							
	darunter zum Absatz bestimmt	t	.A	15 018	16 055	.A	11 007	10 827	11
5818 70	Schaumkunststoffverbindungen mit anderen Werkstoffen (nicht mit mineralischen Werkstoffen)	t *							
	darunter zum Absatz bestimmt	t	.A	639	700	.A	9 128	9 080	8
5818	insgesamt	t *							
	darunter zum Absatz bestimmt	t	90 072	89 746	85 624	550 514	542 177	514 973	.
	Profile u. anderes Halbzeug aus Kunststoff								
5819 11	Monofile, Stäbe, Stangen und Profile aus Kunststoffen	t *							
	Möbelpprofile	1000 lfd.m *	.A	5 708	6 223				
	darunter zum Absatz bestimmt	t	.A	47 019	49 309	.A	48 138	51 865	18
5819 15	Fensterprofile	1000 lfd.m *							
	darunter zum Absatz bestimmt	t	75 751	85 545	86 634				
5819 16	Rolladenprofile	1000 lfd.m *							
	darunter zum Absatz bestimmt	t	81 354	89 373	90 301	399 860	438 069	434 784	43
	insgesamt	1000 lfd.m *							
	darunter zum Absatz bestimmt	t	74 164	84 122	85 157				
	insgesamt	1000 lfd.m *							
	darunter zum Absatz bestimmt	t	79 584	87 784	88 646				
	insgesamt	1000 lfd.m *							
	darunter zum Absatz bestimmt	t	.A	11 601	11 800	.A	31 689	34 789	32
	insgesamt	1000 lfd.m	.A	54 510	58 353				
	darunter zum Absatz bestimmt	t	.A	9 177	9 420				
	insgesamt	1000 lfd.m	.A	46 066	50 030				



## 9 Produktion nach Güterarten und Güterklassen - Deutschland

Melde-Nr.	Erzeugnis	Einheit	M e n g e			W e r t in 1000 DM			Anzahl der Betr.
			1992 4. Vj	1993 3. Vj	1993 4. Vj	1992 4. Vj	1993 3. Vj	1993 4. Vj	1993 4. Vj
5819 17	Andere Bauprofile	t *	7 516	.A	.A				
	darunter zum Absatz bestimmt	1000 lfd.m*	42 978	.A	.A				
5819 19	Sonstige Profile	t *	7 516	8 847	8 386	52 074	63 396	61 327	29
	darunter zum Absatz bestimmt	1000 lfd.m	42 978	48 896	49 582				
5819 50	Sonst. Halbzeug aus Kunststoff	t *	17 100	17 863	17 463				
5819 99	Bruch u. Reststoffe aus Kunststoff	t *	114 322	112 180	116 702	131 036	134 802	134 288	70
	darunter zum Absatz bestimmt	1000 lfd.m	17 100	17 863	17 463				
5819	insgesamt	t *	114 322	112 180	116 702				
	darunter zum Absatz bestimmt	t *	20 015	21 920	21 265	96 100	84 412	82 498	55
5819	insgesamt	t *	5 246	4 416	4 455	7 975	8 210	7 544	22
	darunter zum Absatz bestimmt	t *	145 354	159 465	159 934	.A	808 716	807 095	.
	Einzelteile aus Kunststoff für Maschinen u. Fahrzeuge	t	.A	1 303	1 314	.A	41 382	39 905	14
5821 12	Treibriemen u. Förderbänder	t	.A	900	965	.A	28 152	29 393	24
5821 13	Lager u. Lagerschalen	t	190	185	209	5 610	5 603	6 328	16
5821 14	Zahnräder	t	.A	1 892	1 472	.A	28 188	22 606	29
5821 15	Walzen u. Rollen	t	114	130	109	3 884	4 404	3 688	5
5821 16	Ketten	t	.A	2 871	2 697	.A	96 497	90 966	49
5821 17	Dichtungen u. Manschetten (ohne Dichtungen für Kfz)	t	.A	2 871	2 697	.A	96 497	90 966	49
5821 21	Andere Maschinenteile aus glasfaserverstärktem Kunststoff	t	1 203	995	953	29 595	22 817	21 832	54
5821 29	aus sonst. Kunststoff	t	15 472	14 063	11 924	210 658	185 579	180 694	165
5821 31	Einzelteile für Straßenfahrzeuge aus glasfaserverstärktem Kunststoff	t	.A	10 557	11 541	.A	154 608	168 867	88
5821 39	aus sonst. Kunststoff	t	85 173	67 190	78 124	1 372 818	1 198 706	1 353 418	280
5821 40	Einzelteile für Luftfahrzeuge	t	191	313	402	30 189	44 756	60 615	10
5821 70	Einzelteile für Boote u. sonst. Wasserfahrzeuge	t	106	106	106	1 454	1 511	1 536	12
5821 90	Einzelteile für sonst. Fahrzeuge aus Kunststoff	t	.A	1 491	1 427	.A	19 468	19 172	33
5821	insgesamt	t	123 194	101 994	111 244	2 063 877	1 831 671	1 999 020	.
	Einzelteile aus Kunststoff für elektrotechnische Erzeugnisse	t	7 276	11 049	10 531	126 876	123 225	112 599	164
5822 10	Einzelteile für elektrotechn. Baueinheiten	t	7 276	11 049	10 531	126 876	123 225	112 599	164
5822 20	sonst. Geräte u. Einrichtung der Elektrizitätsverteilung	t	6 470	6 301	6 548	98 945	96 361	95 278	36
5822 30	elektrische Verbrauchergeräte	t	12 091	12 261	12 542	173 184	166 236	169 007	170
5822 51	nachrichtentechnische Geräte u. Einrichtungen	t	3 830	3 493	3 583	56 718	56 180	56 706	51
5822 55	rundfunk-, fernseh- u. phonotechn. Geräte u. Einrichtung	t	8 401	7 040	8 158	129 087	104 660	126 079	93
5822 60	elektrische Leuchten, Lampen u. Röhren	t	4 075	3 111	3 453	50 655	42 783	46 640	59
5822 90	sonst. elektrotechnische Erzeugnisse	t	11 625	11 293	11 370	145 686	143 650	148 530	109
5822	insgesamt	t	53 566	54 538	56 185	781 151	733 095	754 839	.
	Einzelteile aus Kunststoff für feinmechanische u. optische Erzeugnisse sowie für Uhren	t	1 441	1 441	1 307	23 828	22 356	20 660	45
5823 50	Einzelteile für foto-, projektions- u. kinotechnische Erzeugnisse	t	1 441	1 441	1 307	23 828	22 356	20 660	45
5823 99	sonst. feinmechanische u. optische Erzeugnisse sowie für Uhren	t	.A	695	715	.A	25 815	24 877	50
5823	insgesamt	t	.A	2 137	2 022	.A	48 171	45 537	.
	Einzelteile aus Kunststoff für dentale, medizinische, orthopädische u. sanitäre Erzeugnisse	t	22	13	14	34 535	26 264	29 422	13
5824 11	Dentalteile	t	22	13	14	34 535	26 264	29 422	13
5824 19	Künstliche Zähne	t	.A	54	43	.A	4 668	5 204	14
5824 40	Sonst. Dentalteile	t	.A	54	43	.A	4 668	5 204	14
5824 70	Andere Einzelteile für medizinische u. orthopädische Erzeugnisse	t	.A	2 402	2 456	.A	47 240	48 787	70
5824	sanitäre Erzeugnisse	t	.A	1 182	998	.A	28 739	19 483	41
5824	insgesamt	t	4 014	3 650	3 512	126 398	106 911	102 896	.
	Einzelteile aus Kunststoff für Eisen-, Blech- u. Metallwaren sowie f. Büro- u. Schreibgeräte	t	306	374	319	6 232	6 754	5 571	12
5825 11	Schrauben, Muttern u. dgl.	t	306	374	319	6 232	6 754	5 571	12
5825 15	Dübel	t	.A	2 452	2 326	.A	62 445	67 194	19
5825 51	Einzelteile für Haushaltsgesetze	t	2 466	2 506	2 551	25 228	25 040	27 265	50
5825 53	Schlösser u. Beschläge	t	4 291	4 374	4 118	79 548	83 041	77 113	16
5825 55	Büro- u. Schreibgeräte	t	1 564	1 425	1 486	18 616	17 794	17 861	58
5825 59	Andere Einzelteile f. Werkzeuge u. f. sonst. Eisen-, Blech- u. Metallwaren	t	.A	2 320	2 138	.A	41 336	37 473	42
5825	insgesamt	t	13 116	13 452	12 938	230 179	236 410	232 477	.

## 9 Produktion nach Güterarten und Güterklassen - Deutschland

Melde-Nr.	Erzeugnis	Einheit	M e n g e			W e r t in 1000 DM			Anzahl der Betr.
			1992 4. Vj	1993 3. Vj	1993 4. Vj	1992 4. Vj	1993 3. Vj	1993 4. Vj	1993 4. Vj
	Brems- u. Kupplungsmaterialien (Beläge, Form- u. Bremsstücke u.ä.)								
5826 10	ausschl. aus Kunststoff	t	.A	.A	.A	.A	.A	.A	16
	andere								
5826 21	ohne Asbestgehalt	t	.A	9 713	10 107	.A	174 471	153 881	12
5826 25	mit Asbestgehalt im Reibbelag	t	.A	.A	-	.A	.A	-	-
5826 29	sonstige	t	.A	.A	.A	.A	.A	.A	1
5826	insgesamt	t	.A	13 019	13 940	.A	226 686	211 687	.
	Einzelteile aus Kunststoff für Möbel								
5827 10	Polster- u. Matratzenkörper	t	.A	11 106	11 503	.A	124 435	133 470	54
	Sonst. Möbelteile								
5827 94	aus Polystyrol u. Styrol-copolymerisaten	t	.A	3 283	3 712	.A	32 675	37 826	41
5827 99	aus sonst. Kunststoff	t	5 782	4 826	5 367	53 148	43 089	45 420	73
5827	insgesamt	t	22 017	19 215	20 582	237 613	200 199	216 716	.
	Andere Einzelteile aus Kunststoff Einzelteile für								
5828 40	Spiel- u. Sportartikel	t	2 040	1 828	1 540	16 702	18 065	14 921	58
5828 60	Schuhwaren	t	1 474	1 044	1 397	27 242	19 254	25 728	26
5828 91	Spulen für Filme, Magnettonbänder u.ä. Magnetogrammtr.	t	86	79	86	1 001	953	988	6
5828 95	Spulen u. Hülzen f. Textilien	t	.A	1 412	1 443	.A	9 363	10 569	15
5828 99	sonst. Einzelteile	t	.A	4 061	4 026	.A	62 650	62 537	98
5828	insgesamt	t	9 568	8 424	8 492	118 476	110 285	114 743	.
5829 00	Einzelteile aus Kunststoff nach Muster oder Zeichnung	t	36 944	34 342	34 990	596 441	545 169	559 917	433
	Fenster u. Fensterbänke aus Kunststoff								
	Fenster (a. Fenstertüren verglast)								
5831 41	aus Polyurethan	1000 St	.A	56	55	.A	18 193	22 091	18
5831 43	aus PVC	1000 St	1 980	2 229	2 398	903 938	979 213	1 115 067	312
5831 49	aus sonst. Kunststoff	1000 St	184	238	271	80 253	94 958	110 183	54
5831 70	Fensterbänke	t	.A	397	277	.A	3 655	2 945	8
5831	insgesamt	1000 lfd.m	.A	184	143	1 002 527	1 096 019	1 250 286	.
	Roll- u. Fensterläden aus Kunststoff								
5832 40	Rollläden	1000 m2	2 273	2 152	2 205				
		1000 St	1 180	1 166	1 179	98 338	96 819	101 928	152
5832 90	Fensterläden	1000 m2	123	164	125				
		1000 St	3	4	3	777	1 015	864	6
5832	insgesamt	1000 m2	2 395	2 316	2 330				
		1000 St	1 183	1 170	1 182	99 115	97 834	102 792	.
5833 00	Türen, Türblätter, -zargen, -futter, -bekleidung (auch Falttüren) aus Kunststoff	t	6 176	6 017	7 393				
		1000 St	164	161	206	80 642	78 464	101 533	99
	Außenwandelemente aus Kunststoff								
	Außenwandbekleidungs-elemente aus Platten u. Profilen								
5834 15	aus glasfaserverstärktem Kunststoff	t	886	1 382	944				
		1000 m2	67	120	73	4 663	6 974	4 849	4
5834 19	aus sonst. Kunststoff	t	.A	1 636	1 565				
		1000 m2	.A	260	244	.A	8 909	8 480	8
5834 90	Sonst. Außenwandelemente	t	.A	6 112	5 026				
		1000 m2	.A	489	423	.A	28 465	25 595	9
5834	insgesamt	t	.A	9 130	7 535				
		1000 m2	.A	868	740	.A	44 348	38 924	.
	Innenwandelemente aus Kunststoff								
	Innenwand- u. Decken-Bekleidungs-elemente aus Platten u. Profilen								
5835 12	aus Schaumkunststoff	t	3 449	2 270	2 688				
		1000 m2	3 581	2 998	3 215	18 828	19 103	16 597	8
5835 19	aus sonst. Kunststoff	t	.A	3 680	4 397				
		1000 m2	.A	6 616	6 319	.A	32 666	39 957	8
5835 90	Sonst. Innenwandelemente	t	.A	2 885	2 582				
		1000 m2	.A	234	213	.A	31 556	31 004	6
5835	insgesamt	t	.A	8 835	9 667				
		1000 m2	.A	9 847	9 747	.A	83 325	87 558	.
5836 00	Raumeinheiten Überwiegend aus Kunststoff (zum Einbau bestimmt)	St	.A	45 857	42 943	.A	22 996	21 556	12
	Sanitäre u. hygienische Wannen u. Becken aus Kunststoff (zum Einbau bestimmt)								
5837 10	Bade- u. Duschwannen	t	1 980	2 527	2 273				
		St	67 087	83 796	76 564	49 362	64 511	59 763	9
5837 90	Wasch-, Spülbecken u. sonst. sanitäre u. hygienische Kunststoffserzeugnisse	t	.A	4 621	4 596				
		St	.A	1 167 067	1 083 975	.A	142 913	134 990	17
5837	insgesamt	t	.A	7 148	6 869				
		St	.A	1 250 863	1 160 539	.A	207 424	194 753	.

9 Produktion nach Güterarten und Güterklassen - Deutschland

Melde-Nr.	Erzeugnis	Einheit	M e n g e			W e r t in 1000 DM			Anzahl der Betr.
			1992 4. Vj	1993 3. Vj	1993 4. Vj	1992 4. Vj	1993 3. Vj	1993 4. Vj	
	Konstruktive Dachelemente, Lichtkuppeln u. ähnliche Erzeugnisse aus Kunststoff								
5838 10	Konstruktive Dachelemente	t	.A	4 961	3 880	.A	85 853	70 203	22
5838 30	Lichtkuppeln	t	1 851	1 854	1 823				
5838 50	Aufsatzkränze	1000 St	83	77	78	45 960	39 948	39 266	10
5838 70	Dachgullys	t	.A	564	639	.A	8 451	8 793	9
5838 80	Dachrinnen u. Fallrohre	1000 St	.A	27	29	2 229	2 713	1 763	5
5838	insgesamt	t	.A	96	63	.A	17 128	11 943	8
			8 356	10 371	8 370	130 756	154 093	131 968	.
	Andere Bauelemente aus Kunststoff								
5839 10	Gardinenblenden u. Vorhangsschienen überw. aus Kunststoff	1000 lfd.m	.A	2 185	1 705	.A	5 537	4 657	9
5839 92	Sonst. Bauelemente	t	.A	3 837	2 936	.A	18 204	13 981	15
5839 95	aus Schaumkunststoff	t							
5839 99	aus glasfaserverstärktem Kunststoff	t	2 169	3 387	2 412	17 101	22 104	16 638	9
5839	aus sonst. Kunststoff	t	3 734	4 228	3 743	28 278	29 225	28 697	45
	insgesamt	.	.	.	.	64 770	75 070	63 973	.
	Beutel, Tragtaschen u. Säcke aus Kunststoff								
5841 21	Beutel aus Polyethylen	t	45 918	46 957	47 069	211 136	214 301	211 666	102
5841 23	aus Polypropylen	t	.A	2 285	2 445	.A	18 148	18 516	19
5841 27	aus sonst. Kunststoff	t	5 063	4 473	4 471	36 739	33 273	34 265	24
5841 50	Tragtaschen	t	.A	15 053	15 549	.A	66 460	66 117	41
5841 72	Säcke	t							
	Müllsäcke	t	.A	6 834	6 718	.A	20 102	21 307	26
	Schwergutsäcke (für einen Inhalt von mindestens 25 kg)								
5841 74	aus Polyethylen	t	16 604	14 312	14 264	62 413	59 645	56 513	26
5841 76	aus sonst. Kunststoff	t	.A	190	181	.A	1 094	922	3
5841 78	Sonst. Säcke	t	.A	.A	.A	.A	.A	.A	6
5841 80	Gespritzte Netze in Schlauchform	t	.A	.A	.A	.A	.A	.A	1
5841	insgesamt	t	94 527	92 517	92 901	434 511	420 301	416 307	.
	Flaschen aus Kunststoff								
5842 11	Fassungsvermögen bis 2 l aus Polyethylen	t	22 149	20 802	18 640				
5842 12	aus Polypropylen	1000 St	604 993	612 513	564 778	160 300	149 969	130 775	53
5842 15	aus PVC	t	1 622	1 820	1 630				
5842 19	aus sonst. Kunststoff	1000 St	59 869	67 643	64 162	10 389	10 167	9 714	12
		t	1 695	1 889	1 657				
		1000 St	63 147	66 488	59 875	13 138	13 214	10 894	17
		t	3 244	4 738	5 227				
		1000 St	148 800	203 746	216 840	23 286	30 614	33 260	14
5842 53	Fassungsvermögen über 2 l aus Polyolefinen	t	1 234	1 063	1 041				
5842 59	aus sonst. Kunststoff	1000 St	8 555	6 417	6 174	6 065	4 726	4 263	13
		t	345	479	388				
		1000 St	3 335	4 570	3 997	1 561	2 188	1 731	3
5842	insgesamt	t	30 289	30 791	28 583				
		1000 St	888 699	961 379	915 826	214 739	210 878	190 637	.
	Andere Kleinbehälter aus Kunststoff								
5843 11	Dosen, Hülsen	t	.A	15 783	14 393	.A	140 919	129 739	87
5843 12	Ballons, Flakons	t	.A	.A	.A	.A	.A	.A	2
	Verpackungsbecher (ohne Trinkbecher)								
5843 14	aus Polystyrol	t	.A	17 035	15 345	.A	99 560	86 274	30
5843 15	aus PVC	t	1 165	1 013	968	7 454	5 896	5 521	8
5843 16	aus sonst. Kunststoff	t	.A	14 845	15 285	.A	86 574	85 739	23
	Verpackungseimer								
5843 17	aus Polyolefinen	t	.A	8 803	7 639	.A	35 592	32 531	13
5843 18	aus sonst. Kunststoff	t	4 934	6 491	5 199	18 904	23 303	18 647	6
5843 91	Sonst. Kleinbehälter	t	.A	.A	.A	.A	.A	.A	39
5843	insgesamt	t	65 921	68 431	63 332	440 784	434 498	406 993	.
5844 00	Tuben aus Kunststoff	t	1 006	1 472	1 460				
		1000 St	128 781	163 168	164 564	28 813	35 074	36 130	9
	Verpackungen u. deren Teile aus Schaumkunststoff								
5845 11	aus Polystyrol	t	8 938	9 708	10 086	94 768	99 116	100 491	54
5845 13	aus sonst. Schaumkunststoff	t	2 743	2 748	2 263	33 279	32 467	26 411	32
5845	insgesamt	t	11 681	12 456	12 349	128 047	131 583	126 902	.
	Andere Verpackungsmittel aus Kunststoff								
5846 11	Kästen u. Steigen	t	22 005	26 397	16 699				
	Flaschenkästen	1000 St	15 335	17 755	12 189	74 610	83 285	51 701	23
5846 13	Steigen	t	.A	3 113	4 396				
5846 15	Sonst. Kästen	1000 St	.A	2 722	3 847	.A	15 103	19 438	12
		t	5 108	3 682	4 426	30 482	23 863	27 561	24

9 Produktion nach Güterarten und Güterklassen - Deutschland

Melde-Nr.	Erzeugnis	Einheit	M e n g e			W e r t in 1000 DM			Anzahl der Betr.
			1992 4. Vj	1993 3. Vj	1993 4. Vj	1992 4. Vj	1993 3. Vj	1993 4. Vj	
5846 50	Box- u. Flachpaletten (Ein- u. Mehrwegpaletten)	t	.A	855	979				
		1000 St	.A	143	152	.A	3 972	4 275	7
5846 91	Sonst. Verpackungsmittel	t	.A	8 371	8 616	.A	70 227	74 121	53
5846	insgesamt	t	40 453	42 418	35 116				
		.	.	.	.	200 531	196 450	177 096	.
	Stöpsel, Deckel, Kapseln u.a. Verschlüsse aus Kunststoff, Teile für Verpackungen								
5847 71	Schraub- und Aufprellverschlüsse	t	16 562	22 574	21 166	113 603	140 720	130 064	74
5847 75	Stopfen, Schnappdeckel und Kapseln	t	6 680	7 276	7 002	66 349	67 608	66 081	74
5847 79	Sonst. Verschlüsse	t	.A	5 817	5 274	.A	87 881	84 310	48
5847 80	Teile für Verpackungen	t	.A	829	746	.A	9 409	7 976	24
5847	insgesamt	t	30 358	36 496	34 188	262 244	305 618	288 431	.
	Transportbehälter aus Kunststoff bis 300 l								
5848 10	Fässer (auch Hobbocks)	t	.A	8 390	7 544				
		1000 St	.A	2 571	2 167	.A	38 357	32 492	15
5848 30	Kanister (auch Kannen)	t	.A	10 279	9 432				
		1000 St	.A	27 391	25 409	.A	58 714	55 634	37
	Behälter zum Sammeln von Abfällen u. Altstoffen								
5848 81	Mülltonnen bis 120 l	t	5 041	3 788	3 915				
		1000 St	1 164	650	625	32 570	22 300	19 122	9
5848 83	Müllgroßbehälter ü. 120 l	t	10 324	8 353	8 685				
		1000 St	940	633	609	33 852	22 986	24 265	10
5848 85	Sammelbehälter f. Altstoffe	t	.A	188	172				
		1000 St	.A	22	32	.A	2 237	1 243	7
5848 90	Sonst. Transportbehälter	t	.A	10 225	10 053				
		1000 St	.A	4 509	4 311	.A	43 242	44 293	26
5848	insgesamt	t	39 438	41 223	39 801				
		1000 St	38 091	35 831	33 153	207 517	188 408	177 049	.
	Lager-, Transportgroßbehälter u. -tanks a. Kunststoff ü. 300 l								
5849 12	Brennstoffbehälter u. -tanks aus glasfaserverst. Kunststoff	t	1 193	3 017	3 063				
		St	11 131	16 404	16 172	12 173	27 277	26 027	9
5849 18	aus sonst. Kunststoff	t	.A	12 509	8 948				
		St	.A	254 420	177 733	.A	85 146	60 136	12
5849 50	Behälter u. Tanks für Nahrungsmittel (einschl. für Getränke)	t	.A	909	1 123				
		St	.A	19 906	21 757	.A	16 652	17 219	15
	Behälter u. Tanks für die chemische Industrie								
5849 62	aus glasfaserverst. Kunststoff	t	.A	.A	.A				
		St	.A	.A	.A	.A	.A	.A	10
5849 68	aus sonst. Kunststoff	t	673	644	690				
		St	18 243	15 541	19 429	11 062	9 557	9 466	16
5849 81	Müllgroßbehälter	t	3 598	5 256	4 673				
		St	212 172	114 116	91 926	32 473	41 692	22 376	5
5849 89	Sammelbehälter f. Altstoffe	t	.A	.A	.A				
		St	.A	.A	.A	.A	.A	.A	3
5849 90	Sonst. Lager-, Transportgroßbehälter u. -tanks	t	.A	8 252	8 076				
		St	.A	135 040	127 397	.A	36 083	35 399	25
5849	insgesamt	t	16 844	31 156	27 184				
		St	484 258	564 659	464 704	160 127	223 926	179 989	.
	Bekleidung u. Kurzwaren aus Kunststoff								
	Schuhe u. Stiefel ganz aus Kunststoff								
5851 11	Arbeitsschuhe u. -stiefel	1000 Paar	153	.A	1	3 775	.A	40	3
5851 19	Sonst. Schuhe u. Stiefel	1000 Paar	.A	.A	.A	.A	.A	.A	2
5851 43	Regen- u. Arbeitsschutzbekleidung	.	.	.	.	.A	17 369	21 386	7
5851 49	Schürzen u. sonst. Bekleidung	.	.	.	.	.A	4 989	5 227	11
5851 71	Kunststoffknöpfe	Mill. St	.A	577	617	.A	31 028	33 317	31
5851 74	Reißverschlüsse	1000 m	.A	11 787	12 745	.A	20 293	22 494	6
5851 76	Bänder u. Streifen, m. Zähnen f. Reißverschl. u.a. Teile f. Reißverschlüsse	.	.	.	.	.A	.A	.A	1
5851 79	Sonst. Kurzwaren	.	.	.	.	.A	9 904	10 632	20
5851	insgesamt	.	.	.	.	119 592	91 296	100 094	.
	Haushalts-, Gebrauchs- u. Gartenartikel aus Kunststoff								
	Kunststoffgeschirr								
5853 12	Einweggeschirr (ohne Einwegtrinkbecher)	t	.A	1 567	2 136	.A	13 258	21 130	8
5853 14	Einwegtrinkbecher	t	.A	.A	.A	.A	.A	.A	8
5853 16	Sonst. Kunststoffgeschirr	t	.A	1 011	1 168	.A	17 412	17 308	12
	Stapelartikel aus Kunststoff								
5853 21	Körbe	t	.A	461	.A				
		1000 St	.A	747	.A	.A	2 095	.A	5
5853 23	Haushaltseimer	t	4 800	5 183	3 184				
		1000 St	17 145	20 760	28 943	12 867	15 325	13 989	7
5853 25	Wannen, Schüsseln	t	.A	1 825	2 120				
		1000 St	.A	6 757	7 137	.A	14 412	17 242	9

9 Produktion nach Güterarten und Güterklassen - Deutschland

Melde-Nr.	Erzeugnis	Einheit	M e n g e			W e r t in 1000 DM			Anzahl der Betr.
			1992 4. Vj	1993 3. Vj	1993 4. Vj	1992 4. Vj	1993 3. Vj	1993 4. Vj	1993 4. Vj
5853 27	Flaschen- u. Kombiregale	t	.A	78	66	.A	380	341	4
5853 31	Frischhaltebehälter Kühlboxen, Kühltaschen (nicht genäht)	t	.A	941	824	.A	8 649	6 264	5
5853 39	Sonst. Frischhaltebehälter	1000 St	.A	1 141	913	.A	8 649	6 264	5
5853 40	Müllgefäße aus Kunststoff	t	.A	321	285	.A	3 713	3 365	13
5853 51	Handsiebe	t	328	361	324	2 343	2 661	2 239	6
5853 55	Andere Küchengeräte und -zubehör	1000 St	316	352	308	.A	757	534	7
5853 60	Matten u. Läufer aus Schaum- kunststoff	t	4 628	3 826	4 246	59 655	52 856	58 319	43
5853 71	Toiletteartikel	t	.A	393	408	.A	7 941	9 222	8
5853 76	Wasch- u. Reinigungsschwämme (auch Schwammtücher)	t	544	566	525	15 629	18 104	16 253	6
5853 79	Frisierkämmen, Einsteckkämmen, Haarspangen u. dgl.	t	.	.	.	.A	11 202	10 681	12
5853 80	Sonst. Toiletteartikel	.	.	.	.	57 247	56 200	55 989	37
5853 90	Artikel für Garten- u. Blumen- pflege	t	10 046	8 478	9 486	106 924	93 134	77 841	54
5853	Sonst. Haushalts- u. Gebrauchs- artikel	t	18 646	16 947	17 376	166 729	157 776	160 999	134
5853	insgesamt	.	.	.	.	.A	.A	.A	.
5854 10	Medizinische, sanitäre, hygie- nische u. Laborbedarfsartikel aus Kunststoff	t	.A	4 071	4 142	.A	89 726	91 863	46
5854 90	Arm-, Sitz- u. Fußbadewannen	t	2 381	2 407	2 345	27 423	27 727	28 115	28
5854	u.a. sanit. u. hyg. Artikel 1)	t	.A	6 478	6 487	.A	117 453	119 978	.
5855 30	Büro-, Geschäfts- u. Schulbedarf aus Kunststoff	t	.A	559	599	.A	12 463	14 191	11
5855 50	Schreib- u. Zeichengeräte (ohne Füllhalter, Kugelschrei- ber u. ä.)	t	17 271	16 273	16 651	136 260	122 753	129 982	77
5855 80	Ringbücher, Mappen, Hüllen (ohne Sattler- u. Täschner- waren)	t	.A	5 074	5 246	.A	66 728	67 127	64
5855	Sonst. Büro-, Geschäfts- u. Schulbedarf	t	22 371	21 906	22 497	212 324	201 944	211 300	.
5855	insgesamt	t	.	.	.	87 122	64 465	79 210	.
5856 10	Möbel ganz aus Kunststoff	.	.	.	.	.A	2 776	3 230	5
5856 30	Wohnmöbel	.	.	.	.	.A	28 520	32 999	4
5856 50	Badezimmermöbel	.	.	.	.	.A	9 119	14 773	5
5856 90	Garten- u. Balkonmöbel	.	.	.	.	.A	24 050	28 208	19
5856	Sonst. Möbel	.	.	.	.	87 122	64 465	79 210	.
5856	insgesamt	.	.	.	.	.	.	.	.
5857 00	Fertighäuser und sonst. Fertig- teilmontagen (Gebäude) z. Vollmon- tage vorgesehen, überw. aus Kunststoff (ohne Traglufthalen)	1000 m2 St	.A	.A	.A	.A	.A	.A	7
5858 00	Pneumatische Kunststoffherzeug- nisse (ohne Spielwaren, Turn- u. Sportgeräte)	.	.	.	.	8 949	7 225	7 607	5
5859 20	Andere Fertigerzeugnisse aus Kunststoff	t	79	48	57	2 581	1 554	1 779	4
5859 41	Schmuck aus Kunststoff	.	.	.	.	.A	70 036	77 563	61
5859 49	Dekorations- u. Werbeartikel	.	.	.	.	17 000	14 940	15 446	12
5859 50	Andenken, Ziergegenstände u.a.	.	.	.	.	.	.	.	.
5859 60	Blumen, Blattwerk u. Früchte sowie Waren daraus	t	.A	.A	.A	.A	.A	.A	1
5859 91	Schilder, Verkehrszeichen, Buchstaben u.a.	t	.A	2 278	2 485	.A	56 554	57 797	63
5859 99	Planen (nicht genäht)	t	.A	.A	.A	.A	.A	.A	7
5859	Sonst. Fertigerzeugnisse	t	22 226	19 762	18 552	164 069	148 870	151 315	119
5859	insgesamt	.	.	.	.	335 835	304 248	322 118	.
5892 00	Reparaturen, Veredlung und Montagen von Erzeugnissen dieser Gütergruppe	.	.	.	.	.A	4 785	4 440	34
5895 10	Eigenveredlung	.	.	.	.	62 884	51 503	42 636	35
5895 90	Auskleidungs- u. sonst. Ober- flächenschutz	.	.	.	.	88 630	100 376	103 726	54
5895	Sonst. Veredlungsarbeiten	.	.	.	.	151 514	151 879	146 362	.
5895	insgesamt	.	.	.	.	.	.	.	.
5896 00	Lohnveredlung	.	.	.	.	.A	47 758	50 788	70
5897 58	Montagen	.	.	.	.	.A	11 082	16 036	19
5897 90	von Fertigteilbauten im Hoch- bau, überw. aus Kunststoff	.	.	.	.	.	.	.	.
5897	von sonst. Erzeugnissen dieser Gütergruppe	.	.	.	.	46 992	57 653	60 243	80
5897	insgesamt	.	.	.	.	.A	68 735	76 279	.

1) Nicht zum Einbau bestimmt.

## 9 Produktion nach Güterarten und Güterklassen - Deutschland

Melde-Nr.	Erzeugnis	Einheit	Menge			Wert in 1000 DM			Anzahl der Betr.
			1992 4. Vj	1993 3. Vj	1993 4. Vj	1992 4. Vj	1993 3. Vj	1993 4. Vj	
Gummiwaren									
Bereifungen									
Bereifungen für Personenkraftwagen (ohne Zusatzbezeichnung "C" oder "Transport")									
5911 32	Laufdecken	t	.A	76 835	83 908				
		1000 St	.A	9 124	9 979	.A	682 043	761 655	14
5911 34	Luftschläuche	t	.A	.A	.A				
		1000 St	.A	.A	.A	.A	.A	.A	2
Bereifungen für Lastkraftwagen, Omnibusse u. Erdbewegungsmaschinen mit einem Felgendurchmesser bis einschl. 495 mm (auch mit Zusatzbezeichnung "C" oder "Transport")									
5911 41	Laufdecken	t	.A	10 771	13 932				
		1000 St	.A	746	986	.A	82 038	110 660	13
5911 43	Luftschläuche	t	-	-	-	-	-	-	-
		1000 St	-	-	-	-	-	-	-
mit einem Felgendurchmesser über 495 mm									
5911 45	Laufdecken	t	.A	25 818	27 660				
		1000 St	.A	412	431	.A	191 841	213 547	8
5911 47	Luftschläuche	t	.A	.A	.A	.A	.A	.A	1
		1000 St	.A	.A	.A	.A	.A	.A	1
Bereifungen für Ackerschlepper									
5911 52	Laufdecken	t	.A	2 124	2 121				
		1000 St	.A	23	23	.A	11 804	12 147	4
5911 54	Luftschläuche	t	-	-	-	-	-	-	-
		1000 St	-	-	-	-	-	-	-
Bereifungen für Hand- und Industriekarren									
5911 62	Laufdecken	t	.A	487	599				
		1000 St	.A	65	53	.A	4 541	6 009	4
5911 64	Luftschläuche	t	.A	.A	.A	.A	.A	.A	1
		1000 St	.A	.A	.A	.A	.A	.A	1
Bereifungen für Ackermaschinen und Ackerwagen									
5911 72	Laufdecken	t	.A	1 061	1 247				
		1000 St	.A	55	62	.A	10 022	13 319	4
5911 74	Luftschläuche	t	.A	.A	.A	.A	.A	.A	2
		1000 St	.A	.A	.A	.A	.A	.A	2
Bereifungen f. sonst. Fahrzeuge									
5911 93	Laufdecken	t	.A	2 188	1 946	.A	32 168	29 218	3
5911 95	Luftschläuche	t	.A	.A	.A	.A	.A	.A	2
5911 99	Reifenbänder aller Art (auch Vollgummireifen)	t	.A	2 334	2 715				
		1000 St	.A	1 375	1 615	.A	16 182	20 082	8
5911	insgesamt	.	.	.	.	1 271 673	1 033 425	1 168 894	.
Bereifungszubehör u. -reparaturmaterial									
5919 10	Bereifungszubehör u. Kleinflückzeug	t *	.A	.A	.A	.	.	.	6
5919 20	Werkstättenmaterial	t *	.A	4 856	6 371	.	.	.	10
5919	insgesamt	.	.	.	.	74 788	63 972	74 069	.
Technische Weichgummiwaren									
5921 11	Maschinenschläuche (auch chirurgische Schläuche)	t	.A	3 243	3 410	.A	39 556	40 012	25
5921 14	Wasser-, Preßluft- u. Autogenschläuche	t	.A	912	884	.A	9 998	10 755	6
5921 19	Andere Schläuche (ohne gewebte Feuerlöschschläuche)	t	.A	6 919	7 239	.A	120 561	120 065	24
5921 40	Flachriemen	t	735	834	692	26 664	26 963	24 160	4
5921 50	Keilriemen	t	.A	1 386	1 356	.A	36 960	35 865	5
5921 60	Fördergurte, Transportbänder	t	.A	6 379	9 016				
		1000 m	.A	928	1 201	.A	58 320	69 837	12
5921 70	Walzenbezüge	t	1 242	1 174	1 198	55 226	49 649	48 498	24
5921 80	Gummimetallverbindungen	t	15 641	14 520	14 915	291 300	268 026	276 052	57
5921 93	Boden- u. Wandbelag, Matten u. Läufer	t	.A	19 225	16 105	.A	67 493	58 660	13
5921 95	Profile u. Schnüre (ohne Rahmen u. Ringe)	t	.A	16 604	17 814	.A	159 818	170 711	34
5921 96	Rahmen u. Ringe	t	9 657	9 988	10 333	188 211	185 496	198 903	80
5921 97	Platten, Blätter, Streifen	t	.A	2 382	2 322	.A	21 632	20 167	26
5921 99	Sonst. techn. Weichgummiwaren	t	18 216	16 929	17 399	372 214	342 030	351 746	109
5921	insgesamt	.	.	.	.	1 512 875	1 386 502	1 425 431	.
Weichgummiwaren für hygienische, medizinische u. sanitäre Zwecke									
5922 32	Schutzmittel	t	.A	51	37				
		1000 St	.A	42 587	28 985	.A	11 126	6 462	3
5922 50	Handschuhe	t	.A	488	466				
		1000 Paar	.A	7 955	7 554	.A	12 132	10 642	5
5922 60	Weichgummiwaren für die Orthopädietechnik	t	.A	.A	.A	.A	.A	.A	2
5922 91	Sonst. Weichgummiwaren für hyg., med. u. sanit. Zwecke	t	.A	.A	.A	.A	.A	.A	13
5922	insgesamt	.	.	.	.	64 297	63 978	55 248	13

## 9 Produktion nach Güterarten und Güterklassen - Deutschland

Melde-Nr.	Erzeugnis	Einheit	M e n g e			W e r t in 1000 DM			Anzahl der Betr.
			1992 4. Vj	1993 3. Vj	1993 4. Vj	1992 4. Vj	1993 3. Vj	1993 4. Vj	
5923 10	Besohlmateriale - Absatzplatten u. Absätze	t	385	247	244	3 766	3 378	3 331	6
5923 41	Sohlenplatten	t	.A	946	1 009	.A	6 243	6 512	8
5923 45	massiv	t	876	908	579	6 509	7 199	5 245	5
5923 70	zellig	t	.A	1 106	1 511	.A	12 870	13 863	10
5923	Formsohlen	t	.A	3 207	3 343	.A	29 690	28 951	.
5924 00	insgesamt	t	.A						
5924 00	Schuhe mit Oberteil aus Gummi sowie Laufsohle aus Gummi oder Kunststoff	1000 Paar	.A	.A	.A	.A	.A	.A	1
5925 00	Gummierte Gewebe (auch in Verbindung mit Schaum-, Schwamm- oder Zellgummi)	1000 m2	.A	2 391	3 002	.A	42 822	49 143	13
5926 00	Konfektionsartikel (vulkanisiert, geschweißt, geklebt) 1)	t	.A	235	229	.A	12 333	12 741	14
5927 20	Schwamm-, Zell-, Moos- u. Schaumgummiartikel	t	.A	2 871	2 734	.A	44 574	44 287	18
5927 40	Schwamm-, Zell- u. Moosgummiartikel	t	310	233	448	6 174	5 039	5 556	3
5927	Schaumgummiartikel	t	.A	3 104	3 182	.A	49 613	49 843	.
5928 10	insgesamt	t	.	.	.	.A	18 532	19 985	.
5928 10	Sport- u. Campingartikel aus Gummi	t	.A	.A	.A	.A	.A	.A	4
5928 51	Gummibälle u. Innenblasen für Bälle	t	.A	64	63	.A	.A	.A	4
5928 91	Schlauchboote aus gummiertem Gewebe	St	.A	1 130	1 140	.A	7 602	6 918	5
5928	Sonst. Sport- u. Campingartikel aus Gummi	t	.A	.A	.A	.A	.A	.A	4
5929 10	insgesamt	t	.	.	.	.A	18 532	19 985	.
5929 10	Sonst. Weichgummiwaren	t	.A	4 545	4 009	.A	22 348	19 812	23
5929 30	Kautschukklebstoffe (einschl. Gummilösung)	t	187	114	138	3 375	2 457	2 719	5
5929 71	Technisches Reparaturmaterial	t	342	312	325	5 582	5 448	5 193	3
5929 80	Isolier- u. Klebebänder	t	2 506	2 054	2 204	29 332	24 075	27 765	4
5929 91	Gummihaarpolster u. Krollhaar Kautschukmischungen (auch vorvulkanisierter Latex mit Zusatzstoffen)	t	27 418	27 547	27 140	86 665	86 307	85 841	29
5929 98	Sonst. Weichgummiwaren	t	.A	7 822	4 853	.A	49 861	46 865	25
5929	insgesamt	t	39 740	42 393	38 669	191 572	190 496	188 195	.
5931 00	Technische u. elektrotechnische Hartgummiwaren	t	193	504	390	2 889	3 912	3 402	5
5932 00	Sonst. Hartgummiwaren	t	.A	6 991	6 539	.A	36 303	32 755	12
5941 20	Altgummi, Regenerat u. Mahlgut	t *	.A	1 124	1 382	.	.	.	.
5941 40	Altgummi u. Mahlgut	t *	.A	.A	.A	.	.	.	.
5941	Regenerat	t *	.	.	.	1 150	1 337	1 137	.
5992 10	insgesamt	.	.	.	.	139 106	112 846	122 762	.
5992 10	Runderneuerungen, Reparaturen und Veredlung von Erzeugnissen dieser Gütergruppe	.	.	.	.	25 911	27 091	25 403	22
5992 50	Runderneuerungen u. Reparaturen	.	.	.	.	139 106	112 846	122 762	.
5992 90	Reparaturen von Bereifungen (ohne Runderneuerungen)	.	.	.	.	.	.	.	.
5992	Reparaturen von sonst. Erzeugnissen dieser Gütergruppe	.	.	.	.	.	.	.	.
5992	insgesamt	.	.	.	.	.	.	.	.
5995 00	Eigenveredlung	.	.	.	.	.A	.A	.A	2
5996 00	Lohnveredlung	.	.	.	.	16 300	17 036	16 637	17
Leder									
6111 00	Leder, gegerbt aber nicht zugerichtet	t	.A	.A	.A	.A	.A	.A	4
6121 10	Oberleder	t *	.A	149	175	.	.	.	.
6121 20	aus Kalbfellen	1000 m2*	.A	136	160	.A	9 725	11 417	6
6121 30	aus Rind- u. Einhuferhäuten	1000 m2*	.A	958	1 025	.A	33 521	36 672	9
6121 50	aus Schaf- u. Lammfellen 2)	1000 m2*	.	671	739	.	.	.	1
6121 80	aus Ziegen- u. Zickelfellen 3)	1000 m2*	.A	.A	.A	.A	.A	.A	2
6121	aus sonst. Häuten u. Fellen	1000 m2*	.A	.A	.A	.A	.A	.A	2
6121	insgesamt	1000 m2*	1 926	1 160	1 258	82 413	45 052	49 999	.
			1 580	863	959				.

1) Einschl. Schuhe mit Oberteil aus Gummi sowie Laufsohle aus Gummi oder Kunststoff. - 2) In Meldenummer 6121 50 enthalten.  
3) Enthält auch die Meldenummer 6121 30.

9 Produktion nach Güterarten und Güterklassen - Deutschland

Melde-Nr.	Erzeugnis	Einheit	M e n g e			W e r t in 1000 DM			Anzahl der Betr.
			1992 4. Vj	1993 3. Vj	1993 4. Vj	1992 4. Vj	1993 3. Vj	1993 4. Vj	
6124 10	Futterleder aus Kalbfellen, Rind- u. Ein- huferhäuten	t *	.A	338	397				
6124 30	aus Schaf- u. Lammfellen 1)	1000 m2*	.A	197	247	.A	5 666	6 197	11
6124 50	aus Ziegen- u. Zickelfellen 1)	1000 m2*							1
6124 90	aus sonst. Häuten u. Fellen 2)	1000 m2*	.A	63	55				-
6124	insgesamt	1000 m2*	.A	110	96	.A	1 469	1 404	4
			366	401	452				.
			257	307	342	7 143	7 135	7 601	.
6125 11	Andere Flächenleder Bekleidungs- u. Handschuhleder aus Kalbfellen, Rind- u. Ein- huferhäuten	t *	.A	24	23				
6125 13	aus Schaf- u. Lammfellen 3)	1000 m2*	.A	27	29	.A	865	1 104	4
6125 15	aus Ziegen- u. Zickelfellen 4)	1000 m2*							5
6125 19	aus sonst. Häuten u. Fellen	1000 m2*	.A	24	36	.A	1 198	1 453	4
6125 30	Polsterleder	1000 m2*	.A	41	72				3
6125 40	Feinleder für die Lederwaren- herstellung	1000 m2*	.A	4	7	.A	345	540	14
6125 50	Asa-Leder 5)	1000 m2*	.A	5	8				5
6125 60	Technische Flächenleder 6)	1000 m2*	.A	2 385	2 706	.A	107 508	125 163	2
			.A	2 409	2 727				2
6125 91	Sonstige Flächenleder aus Kalbfellen, Rind- u. Ein- huferhäuten	t *	.A	.A	.A	.A	.A	.A	2
6125 93	aus Schaf- u. Lammfellen	1000 m2*	.A	.A	.A				3
6125 95	aus Ziegen- u. Zickelfellen	1000 m2*	.A	.A	.A	.A	.A	.A	2
6125 99	aus sonst. Häuten u. Fellen	1000 m2*	.A	.A	.A	.A	.A	.A	2
6125	insgesamt	1000 m2*	3 007	2 581	2 976	134 260	119 141	138 697	.
			3 158	2 653	3 062				.
6127 14	Gewichtsleder	t *	.A	388	.A	.A	5 130	.A	7
6127 80	Flexibel-Spaltleder	t *	.A	8	.A	.A	228	.A	2
6127	Sonstige Gewichtsleder	t *	.A	397	476	8 711	5 358	6 319	.
6131 00	Lederreststoffe	t *	.A	715	1 339	.A	1 353	1 360	5
6135 00	Rekonstituiertes Leder auf der Grundlage von Leder oder Leder- fasern hergestellt, in Platten, Blättern oder Streifen, auch Rollan	t *	.A	.A	.A	.A	.A	.A	4
6195 00	Eigenveredlung (Veredlungsarbei- ten für eigene Rechnung)	.	.	.	.	.A	.A	.A	2
6196 00	Lohnveredlung (Veredlungsarbeiten für fremde Rechnung)	.	.	.	.	.A	.A	.A	5
<u>Lederwaren und Schuhe</u>									
6221 00	Antriebsriemen	t	.A	.A	.A	.A	.A	.A	3
6222 10	Andere technische Lederartikel	t	31	25	23	2 539	1 989	1 723	3
6222 90	Spinnerei- u. Webereiartikel	t	.A	222	217	.A	.A	.A	8
6222	Sonst. technische Lederartikel	t	.A	247	239	.A	.A	.A	.
6223 20	Arbeitschutzartikel	1000 Paar	.A	3 197	3 188	.A	10 100	10 048	8
6223 90	Arbeitschutzhandschuhe	t	.A	18	16	2 954	2 233	1 927	5
6223	Sonst. Arbeitschutzartikel	.	.	.	.	.A	12 333	11 975	.
6224 10	Sattler- und Feinsattlerwaren aus Leder od. rekonstituiertem Leder	.	.	.	.	.A	10 593	12 631	10
6224 40	Sattlerwaren für Tiere	.	.	.	.	.A	2 998	2 826	9
6224 72	Sonst. Sattlerwaren	.	.	.	.				16
6224 79	Feinsattlerwaren	1000 St	.A	107	95	.A	12 229	11 932	43
6224	Hand- und Reisekoffer	.	.	.	.	26 468	20 660	22 675	.
	Sonstige Feinsattlerwaren aus Leder oder rekonstituiertem Leder	.	.	.	.	60 707	46 470	50 064	.
6224	insgesamt	.	.	.	.				.

1) In Meldenummer 6124 90 enthalten. - 2) Enthält auch die Meldenummern 6124 30 und 6124 50. - 3) In Meldenummer 6125 15 enthalten.  
4) Enthält auch die Meldenummer 6125 13. - 5) In Meldenummer 6125 60 enthalten. - 6) Enthält auch die Meldenummer 6125 50.



## 9 Produktion nach Güterarten und Güterklassen - Deutschland

Melde-Nr.	Erzeugnis	Einheit	M e n g e			W e r t i n 1000 DM			Anzahl der Betr.
			1992 4. Vj	1993 3. Vj	1993 4. Vj	1992 4. Vj	1993 3. Vj	1993 4. Vj	1993 4. Vj
6225 20	Feintäschner- und Galanteriewaren aus Leder oder rekonstituiertem Leder								
	Sportgürtel, Trachtenträger und -gürtel sowie andere modische Gürtel	1000 St	3 119	2 577	2 627	36 991	30 160	30 329	31
6225 40	Damenhand- und -umhängetaschen	1000 St	.A	247	219	.A	29 944	30 593	22
6225 60	Portemonnaies, Geldschein- u. Brieftaschen	1000 St	1 881	1 359	1 513	41 002	31 305	36 951	30
6225 80	Sonstige Feintäschner- und Galanteriewaren					.A	68 906	75 281	68
6225	insgesamt	.	.	.	.	185 975	160 315	173 154	.
6226 00	Handschuhe aus Leder oder rekonstituiertem Leder (ohne Arbeiterschutzhandschuhe)	1000 Paar	270	173	192	10 147	6 216	7 343	12
6227 10	Sattler- und Feinsattlerwaren aus textilen Geweben oder sonstigen Stoffen								
	Sattlerwaren	.	.	.	.	49 119	54 763	49 157	38
6227 72	Feinsattlerwaren								
6227 74	Hand- und Reisekoffer	1000 St	.A	235	186	.A	11 644	11 158	15
6227 79	Schalenkoffer	1000 St	63	87	107	4 345	4 603	4 770	3
6227	Sonstige Feinsattlerwaren	.	.	.	.	.A	29 300	29 434	39
6227	insgesamt	.	.	.	.	95 236	100 310	94 519	.
6228 20	Feintäschner- und Galanteriewaren aus textilen Geweben oder sonstigen Stoffen								
	Sportgürtel, Trachtenträger und Gürtel sowie andere modische Gürtel aus sonstigen nichttextilen Stoffen	1000 St	.A	7 618	8 964	.A	18 951	21 859	19
6228 40	Damenhand- und -umhängetaschen	1000 St	253	132	119	4 271	2 239	2 512	7
6228 60	Portemonnaies, Geldschein- u. Brieftaschen	1000 St	.A	-	-	.A	-	-	-
6228 90	Sonstige Feintäschner- und Galanteriewaren	.	.	.	.	.A	20 295	17 986	29
6228	insgesamt	.	.	.	.	.A	41 485	42 357	.
6251 00	Schuhe								
	Arbeitsschuhe u. -stiefel mit Oberteil aus Leder	1000 Paar	1 274	922	1 071	84 721	60 211	70 188	35
6252 22	Sportschuhe und -stiefel mit Oberteil aus Leder								
6252 24	Berg-, Wander- und Skischuhe	1000 Paar	109	135	119	13 532	16 346	15 866	4
	Turn-, Hallen-, Tennis- Boots-, Spezialleichtathletik- u.ä. Schuhe	1000 Paar	480	364	450	9 866	5 810	9 862	10
6252 29	Sonstige Sportschuhe	1000 Paar	.A	48	53	.A	5 349	5 312	7
6252 42	mit Oberteil aus Kunststoff oder Kautschuk	1000 Paar	.A	137	115	.A	4 380	3 290	4
6252 49	mit Oberteil aus anderen Stoffen	1000 Paar	.A	236	267	.A	2 265	2 542	3
6252	insgesamt	1000 Paar	1 122	922	1 003	35 686	34 150	36 872	.
6253 10	Straßenschuhe und -stiefel mit Oberteil aus Leder	1000 Paar	631	791	591	27 701	37 618	27 695	19
6253 40	für Kinder (bis Größe 35)	1000 Paar	2 057	1 869	1 718	137 306	135 682	121 262	71
6253 70	für Herren (ab Größe 36)	1000 Paar	4 119	3 625	3 381	258 433	255 167	224 891	88
6253 92	für Damen (ab Größe 36)	1000 Paar	.A	89	63	.A	3 189	2 141	3
6253 99	mit Oberteil aus Kunststoff oder Kautschuk	1000 Paar	.A	293	164	.A	16 758	6 218	4
6253	insgesamt	1000 Paar	7 006	6 668	5 917	433 093	448 414	382 207	.
6254 10	Sandalen und futterlose Sandaletten								
	mit Oberteil aus Leder	1000 Paar	.A	466	703	.A	20 578	28 764	7
6254 40	für Kinder (bis Größe 35)	1000 Paar	.A	1 365	1 650	.A	61 583	73 578	19
6254 70	für Herren (ab Größe 36)	1000 Paar	.A	1 302	1 843	.A	56 853	80 796	16
6254 90	für Damen (ab Größe 36)	1000 Paar	87	42	60	1 764	579	1 059	3
6254	mit Oberteil aus and. Stoffen	1000 Paar	.A	3 175	4 256	.A	139 593	184 197	.
6255 41	Hausschuhe								
6255 46	mit Oberteil aus Leder	1000 Paar	.A	53	91	.A	2 254	3 454	11
6255 49	mit Oberteil aus Textilien	1000 Paar	1 110	1 039	968	15 022	15 988	14 112	22
6255	mit Oberteil aus anderen Stoffen	1000 Paar	.A	136	68	.A	3 746	1 341	5
6255	insgesamt	1000 Paar	1 284	1 229	1 127	19 733	21 988	18 907	.
6258 00	Ledergamaschen	1000 Paar	-	-	-	-	-	-	-
6259 10	Schuhbestandteile aus Leder u. Einlegesohlen								
	Schuhbestandteile aus Leder (einschl. aus rekonstituiertem Leder)	.	.	.	.	.A	18 531	21 034	23
6259 50	Einlegesohlen aus allen Materialien	.	.	.	.	.A	7 310	8 004	16
6259	insgesamt	.	.	.	.	.A	25 841	29 038	.
6292 10	Reparaturen von Lederwaren (einschl. Reiseartikel)	.	.	.	.	.A	130	159	7
6292 50	von Schuhen	.	.	.	.	.A	3 443	3 429	29
6292	insgesamt	.	.	.	.	5 396	3 573	3 588	.

9 Produktion nach Güterarten und Güterklassen - Deutschland

Melde-Nr.	Erzeugnis	Einheit	M e n g e			W e r t in 1000 DM			Anzahl der Betr.
			1992 4. Vj	1993 3. Vj	1993 4. Vj	1992 4. Vj	1993 3. Vj	1993 4. Vj	
6295 00	Eigenveredlung (Veredlungsarbeiten für eigene Rechnung)	.	.	.	.	.A	.A	.A	1
6296 00	Lohnveredlung (Veredlungsarbeiten für fremde Rechnung)	.	.	.	.	.A	.A	.A	1
Textilien									
6301 00	Veredlung textiler Roh- u. Spinnstoffe	t	.A	2 284	2 809	.A	9 360	10 846	3 11
	dav.: für eigene Rechnung	t	.A	77	71	.A	861	946	
	Lohnveredlung	t	.A	2 207	2 738	.A	8 499	9 900	
Veredlung von Garnen									
6302 10	ganz oder überwiegend aus Baumwolle	t	.A	3 422	4 867	.A	21 608	26 505	8 28
	dav.: für eigene Rechnung	t	.A	828	1 018	.A	12 823	16 607	
	Lohnveredlung	t	.A	2 594	3 849	.A	8 785	9 898	
6302 70	synthetischen Chemiefasern	t	.A	5 303	6 155	.A	29 982	34 278	10 30
	dav.: für eigene Rechnung	t	.A	1 542	1 691	.A	13 216	14 511	
	Lohnveredlung	t	.A	3 761	4 464	.A	16 766	19 767	
6302 90	sonstigem Material	t	.A	881	1 129	.A	5 239	6 325	8 22
	dav.: für eigene Rechnung	t	.A	116	124	.A	1 728	1 899	
	Lohnveredlung	t	.A	765	1 005	.A	3 511	4 426	
6302	insgesamt	t	10 640	9 606	12 151	67 400	56 829	67 108	.
	dav.: für eigene Rechnung	t	.A	2 486	2 833	.A	27 767	33 017	.
	Lohnveredlung	t	.A	7 120	9 319	.A	29 062	34 091	.
Veredlung von Geweben									
für Oberbekleidung									
6305 11	ganz oder überwiegend aus Baumwolle	1000 m2	42 514	25 803	41 166	74 945	61 533	83 463	13 15
	dav.: für eigene Rechnung	1000 m2	.A	5 944	7 047	.A	34 295	41 822	
	bedruckt	1000 m2	.A	4 177	4 898	.A	24 420	28 538	
	sonstige Ausrüstungen	1000 m2	.A	1 767	2 149	.A	9 875	13 284	17 34
	dav.: Lohnveredlung	1000 m2	.A	19 859	34 119	.A	27 238	41 841	
	bedruckt	1000 m2	2 379	1 607	2 887	4 504	2 785	4 660	
	sonstige Ausrüstungen	1000 m2	.A	18 252	31 232	.A	24 453	36 981	9 12
6305 17	synthetischen Chemiefasern	1000 m2	48 985	41 661	50 183	109 443	73 342	89 852	
	dav.: für eigene Rechnung	1000 m2	.A	6 921	8 296	.A	32 388	38 718	8 25
	bedruckt	1000 m2	1 867	1 386	1 631	17 962	15 046	16 503	
	sonstige Ausrüstungen	1000 m2	.A	5 535	6 665	.A	17 342	22 215	
	dav.: Lohnveredlung	1000 m2	.A	34 740	41 887	.A	40 954	51 134	13 27
	bedruckt	1000 m2	8 328	5 246	7 226	21 040	13 032	18 354	
	sonstige Ausrüstungen	1000 m2	.A	29 493	34 662	.A	27 922	32 780	
6305 19	sonstigem Material	1000 m2	62 576	51 697	62 944	282 773	212 676	265 925	12 15
	dav.: für eigene Rechnung	1000 m2	.A	35 959	43 681	.A	176 855	220 317	
	bedruckt	1000 m2	.A	29 716	34 235	.A	147 249	173 220	
	sonstige Ausrüstungen	1000 m2	.A	6 243	9 446	.A	29 606	47 097	13 27
	dav.: Lohnveredlung	1000 m2	.A	15 737	19 263	.A	35 821	45 608	
	bedruckt	1000 m2	.A	4 818	5 438	.A	11 022	12 334	
	sonstige Ausrüstungen	1000 m2	.A	10 919	13 825	.A	24 799	33 274	6 7
6305 60	für Bett- u. Haushaltswäsche	1000 m2	.A	35 147	39 627	.A	38 334	45 070	
	dav.: für eigene Rechnung	1000 m2	.A	3 322	3 643	.A	10 758	13 522	15 19
	bedruckt	1000 m2	.A	2 421	2 636	.A	8 032	10 985	
	sonstige Ausrüstungen	1000 m2	.A	900	1 008	.A	2 726	2 537	
	dav.: Lohnveredlung	1000 m2	.A	31 825	35 983	.A	27 576	31 548	12 6
	bedruckt	1000 m2	.A	17 413	19 660	.A	15 953	17 870	
	sonstige Ausrüstungen	1000 m2	.A	14 412	16 323	.A	11 623	13 678	
6305 81	für Heim- u. sonstige Haustextilien (ohne textile Fußbodenbeläge)	1000 m2	.A	47 910	61 894	.A	84 123	97 317	19 30
	dav.: für eigene Rechnung	1000 m2	10 427	8 631	10 493	67 476	53 096	64 358	
	bedruckt	1000 m2	9 118	6 953	8 692	60 525	45 168	55 673	
	sonstige Ausrüstungen	1000 m2	1 309	1 678	1 801	6 951	7 928	8 685	19 30
	dav.: Lohnveredlung	1000 m2	.A	39 279	51 401	.A	31 027	32 959	
	bedruckt	1000 m2	.A	3 234	3 773	.A	5 614	6 845	
	sonstige Ausrüstungen	1000 m2	.A	36 045	47 628	.A	25 413	26 114	

## 9 Produktion nach Güterarten und Güterklassen - Deutschland

Melde-Nr.	Erzeugnis	Einheit	M e n g e			W e r t in 1000 DM			Anzahl der Betr.
			1992 4. Vj	1993 3. Vj	1993 4. Vj	1992 4. Vj	1993 3. Vj	1993 4. Vj	1993 4. Vj
6305 90	für sonstige Zwecke	1000 m2	80 799	81 827	87 253	75 851	84 897	92 275	
	dav.: für eigene Rechnung	1000 m2	14 502	17 379	21 985	27 799	38 938	44 268	
	bedruckt	1000 m2	.A	10 162	11 922	.A	23 424	21 915	7
	sonstige Ausrüstungen	1000 m2	.A	7 217	10 063	.A	15 514	22 353	10
	dav.: Lohnveredlung	1000 m2	66 297	64 448	65 268	48 052	45 959	48 007	
	bedruckt	1000 m2	.A	3 670	4 353	.A	3 956	5 290	11
	sonstige Ausrüstungen	1000 m2	.A	60 778	60 915	.A	42 003	42 717	36
6305	insgesamt	1000 m2	327 370	284 043	343 068	683 303	554 905	673 902	.
	dav.: für eigene Rechnung	1000 m2	.A	78 157	95 146	.A	346 330	423 005	.
	Lohnarbeit	1000 m2	.A	205 887	247 921	.A	208 575	250 897	.
	Veredlung von Maschenware								
	Kettstuhl- u. Raschelware, Rund-								
	wirk- u. Rundstrickware								
6308 40	für Oberbekleidung	t	.A	6 187	6 924	.A	45 395	52 671	
	dav.: für eigene Rechnung	t	1 677	823	956	43 656	15 786	19 196	
	bedruckt	t	1 075	745	890	19 871	13 256	17 026	10
	sonstige Ausrüstungen	t	602	78	67	23 785	2 530	2 170	6
	dav.: Lohnveredlung	t	.A	5 364	5 968	.A	29 609	33 475	
	bedruckt	t	282	227	250	4 067	3 046	3 908	10
	sonstige Ausrüstungen	t	.A	5 137	5 718	.A	26 563	29 569	32
6308 80	für sonstige Zwecke	t	.A	8 073	8 824	.A	80 370	81 249	
	dav.: für eigene Rechnung	t	474	353	323	22 129	26 415	23 179	
	bedruckt	t	.A	.A	.A	.A	.A	.A	1
	sonstige Ausrüstungen	t	.A	.A	.A	.A	.A	.A	8
	dav.: Lohnveredlung	t	.A	7 720	8 501	.A	53 955	58 070	
	bedruckt	t	.A	833	894	.A	4 636	6 871	9
	sonstige Ausrüstungen	t	.A	7 087	7 607	.A	49 319	51 199	46
6308	insgesamt	t	19 080	14 260	15 748	179 754	125 765	133 920	.
	dav.: für eigene Rechnung	t	.A	1 176	1 279	.A	42 201	42 375	.
	Lohnarbeit	t	.A	13 084	14 469	.A	83 564	91 545	.
	Veredlung sonstiger Stoffe								
6309 11	Beschichtete Gewebe u. Gewirke	1000 m2	21 891	17 385	21 187	38 213	30 279	36 334	
	dav.: für eigene Rechnung	1000 m2	5 444	3 619	4 412	20 343	14 026	17 842	
	bedruckt	1000 m2	-	-	-	-	-	-	-
	sonstige Ausrüstungen	1000 m2	5 444	3 619	4 412	20 343	14 026	17 842	5
	dav.: Lohnveredlung	1000 m2	16 446	13 766	16 775	17 870	16 253	18 492	
	bedruckt	1000 m2	-	-	-	-	-	-	-
	sonstige Ausrüstungen	1000 m2	16 446	13 766	16 775	17 870	16 253	18 492	13
6309 15	Kaschierte Gewebe u. Gewirke	1000 m2	.A	4 849	4 873	.A	19 590	21 056	
	dav.: für eigene Rechnung	1000 m2	.A	913	769	.A	6 923	8 695	
	bedruckt	1000 m2	-	-	-	-	-	-	-
	sonstige Ausrüstungen	1000 m2	.A	913	769	.A	6 923	8 695	6
	dav.: Lohnveredlung	1000 m2	.A	3 936	4 105	.A	12 667	12 361	
	bedruckt	1000 m2	.A	.A	.A	.A	.A	.A	1
	sonstige Ausrüstungen	1000 m2	.A	.A	.A	.A	.A	.A	7
6309 90	Sonstige veredelte Textilien	.	.	.	.	.A	63 918	72 037	
	dav.: für eigene Rechnung	.	.	.	.	.A	33 300	37 234	
	bedruckt	.	.	.	.	.A	1 122	1 154	3
	sonstige Ausrüstungen	.	.	.	.	.A	32 178	36 080	11
	dav.: Lohnveredlung	.	.	.	.	.A	30 618	34 803	
	bedruckt	.	.	.	.	.A	1 319	1 588	4
	sonstige Ausrüstungen	.	.	.	.	.A	29 299	33 215	19
6309	insgesamt	.	.	.	.	121 150	113 787	129 427	.
	dav.: für eigene Rechnung	.	.	.	.	57 047	54 249	63 771	.
	Lohnarbeit	.	.	.	.	64 103	59 538	65 656	.
	Textile Spinnstoffe								
6313 00	Wolle u. Tierhaare, bearbeitet	t	.A	389	370	.A	1 491	1 484	5
6315 00	Verspinnbare Abgänge u. Reststoffe (Abfälle) (einschl. Mischungen)	t	.A	.A	.A	.A	.A	.A	4
	Kammzüge u. Vorgarn (auch gekrempeltes oder anders für die Spinnerei vorbereitetes Material)								
6316 40	aus Wolle	t	.A	.A	.A	.A	.A	.A	2
6316 80	aus sonst. Material	t	.A	.A	.A	.A	.A	.A	4
6316	insgesamt	t	.A	12 454	15 194	.A	82 733	103 285	.
	Pflanzenfasern, bearbeitet								
6317 10	Flachs	t	-	-	-	-	-	-	-
6317 40	Hanf	t	-	-	-	-	-	-	-
6317 90	Sonst. Bastfasermaterial	t	.A	.A	.A	.A	.A	.A	2
6317	insgesamt	t	.A	.A	.A	.A	.A	.A	.

## 9 Produktion nach Güterarten und Güterklassen - Deutschland

Melde-Nr.	Erzeugnis	Einheit	M e n g e			W e r t in 1000 DM			Anzahl der Betr.
			1992 4. Vj	1993 3. Vj	1993 4. Vj	1992 4. Vj	1993 3. Vj	1993 4. Vj	
Reißspinnstoffe u. verwandte Erzeugnisse									
6318 50	Reißbaumwolle, -jute, -wolle u. aufbereitete Wollabgänge u. -fäden, Reißspinnstoffe aus Chemiefasern	t	.A	1 712	1 876	.A	2 503	2 500	4
	Industriewatte (gekrempelte Polsterwatte jeder Art, Vliese u.ä.)	t							
6318 77	aus Chemiefasern	t	5 826	5 569	5 035	36 780	34 258	33 165	15
6318 79	aus sonst. Material	t	.A	.A	.A	.A	.A	.A	5
6318 91	Sonst. Reißspinnstoffe u. verwandte Erzeugnisse	t	.A	.A	.A	.A	.A	.A	2
6318	insgesamt	t	.A	11 383	11 545	.A	68 030	71 559	.
Garn (auch gezwirnt)									
Garn für Gewebe (ohne Teppich-, Bastfaser- u. Haargarn)									
aus Baumwolle									
6321 11	mit einem Anteil von über 85 vH Baumwolle	t *	.A	26 016	30 882	.	.	.	.
	darunter zum Absatz bestimmt	t	15 521	15 768	19 098	84 813	77 805	96 530	40
6321 15	mit einem Anteil von 50 bis 85 vH Baumwolle	t *							
	gemischt mit cellulosischen Spinnfasern	t *	.A	.A	.A	.	.	.	.
	darunter zum Absatz bestimmt	t	.A	1 195	1 366	.A	5 996	6 834	12
6321 18	gemischt mit synthetischen Spinnfasern	t *	.A	.A	.A	.	.	.	.
	darunter zum Absatz bestimmt	t	.A	.A	.A	.A	.A	.A	8
6321 19	gemischt mit sonst. Fasern	t *	.A	.A	.A	.	.	.	.
	darunter zum Absatz bestimmt	t	.A	.A	.A	.A	.A	.A	3
aus Wolle									
6321 33	mit einem Anteil von über 85 vH Wolle	t *	.A	5 100	4 971	.	.	.	.
	darunter zum Absatz bestimmt	t	6 348	4 772	4 598	132 730	78 866	80 993	14
6321 39	mit einem Anteil von 50 bis 85 vH Wolle	t *	.A	.A	.A	.	.	.	.
	darunter zum Absatz bestimmt	t	90	65	43	1 137	1 044	672	4
6321 55	aus cellulosischen Spinnfasern	t *	.A	6 214	6 585	.	.	.	.
	mit einem Anteil von über 85 vH cellulosischen Spinnfasern	t *	.A	4 929	4 705	38 926	35 214	36 500	31
6321 59	mit einem Anteil von 50 bis 85 vH cellulosischen Spinnfasern	t *	.A	.A	.A	.	.	.	.
	darunter zum Absatz bestimmt	t	.A	445	603	.A	3 813	4 886	8
aus synthetischen Spinnfasern									
	mit einem Anteil von 50 bis 85 vH synthetischen Spinnfasern	t *	.A			.	.	.	.
6321 81	gemischt mit Baumwolle	t *	.A	5 760	7 286	.	.	.	.
	darunter zum Absatz bestimmt	t	.A	4 635	5 965	.A	35 234	43 198	17
6321 83	gemischt mit Wolle	t *	.A	.A	.A	.	.	.	.
	darunter zum Absatz bestimmt	t	.A	2 364	2 786	.A	37 722	45 232	12
6321 85	gemischt mit cellulosischen Spinnfasern	t *	.A	1 274	1 840	.	.	.	.
	darunter zum Absatz bestimmt	t	.A	1 209	1 787	.A	9 402	13 014	13
6321 88	mit einem Anteil von über 85 vH synthetischen Spinnfasern	t *	.A	8 627	10 410	.	.	.	.
	darunter zum Absatz bestimmt	t	8 853	6 661	7 935	91 931	68 172	83 744	38
6321 91	aus sonst. Material	t *	.A	.A	.A	.	.	.	.
	darunter zum Absatz bestimmt	t	.A	.A	.A	.A	.A	.A	4
6321	insgesamt	t *	73 790	59 564	69 934				
	darunter zum Absatz bestimmt	t	51 105	43 006	50 529	495 675	363 435	425 102	.
Garn für Maschenware									
aus Baumwolle									
6322 11	mit einem Anteil von über 85 vH Baumwolle	t *	.A	.A	.A	.	.	.	.
	darunter zum Absatz bestimmt	t	5 560	3 649	4 553	43 863	26 743	33 465	19
6322 15	mit einem Anteil von 50 bis 85 vH Baumwolle	t *							
	gemischt mit cellulosischen Spinnfasern	t *	.A	.A	.A	.	.	.	.
	darunter zum Absatz bestimmt	t	.A	724	1 028	.A	7 133	9 651	8
6322 18	gemischt mit synthetischen Spinnfasern	t *	.A	521	833	.	.	.	.
	darunter zum Absatz bestimmt	t	.A	521	833	.A	3 546	5 262	10
6322 19	gemischt mit sonst. Fasern	t *	.A	.A	.A	.	.	.	.
	darunter zum Absatz bestimmt	t	.A	.A	.A	.A	.A	.A	3
aus Wolle									
6322 33	mit einem Anteil von über 85 vH Wolle	t *	.A	.A	.A	.	.	.	.
	darunter zum Absatz bestimmt	t	.A	1 167	1 267	.A	26 146	28 271	13
6322 39	mit einem Anteil von 50 bis 85 vH Wolle	t *	.A	.A	.A	.	.	.	.
	darunter zum Absatz bestimmt	t	.A	368	407	.A	8 713	9 508	10
6322 50	aus cellulosischen Spinnfasern	t *	.A	.A	.A	.	.	.	.
	darunter zum Absatz bestimmt	t	.A	145	173	.A	1 493	1 698	8

9 Produktion nach Güterarten und Güterklassen - Deutschland

Melde-Nr.	Erzeugnis	Einheit	M e n g e			W e r t i n 1000 DM			Anzahl der Betr.
			1992 4. Vj	1993 3. Vj	1993 4. Vj	1992 4. Vj	1993 3. Vj	1993 4. Vj	
	aus synthetischen Spinnfasern mit einem Anteil von 50 bis 85 vH synth. Spinnfasern	t *	.A	1 108	1 312	.	.	.	
6322 81	gemischt mit Baumwolle	t *	.A	1 108	1 312	.A	8 852	11 687	13
6322 83	darunter zum Absatz bestimmt	t *	.A	.	.	.	.	.	
	gemischt mit Wolle	t *	.A	716	890	.A	13 643	17 105	14
6322 85	darunter zum Absatz bestimmt	t *	.A	.	.	.	.	.	
	gemischt mit cellulosischen Spinnfasern	t *	.A	.A	.A	.	.	.	
6322 88	darunter zum Absatz bestimmt	t *	.A	.A	.A	.	.A	.A	3
	mit einem Anteil von über 85 vH synth. Spinnfasern	t *	.A	.A	.A	.	.	.	
6322 91	darunter zum Absatz bestimmt	t *	.A	1 676	1 375	.A	31 542	25 482	13
	aus sonst. Material	t *	.A	.A	.A	.	.	.	
6322	darunter zum Absatz bestimmt	t *	.A	130	36	.A	1 746	253	4
	insgesamt	t *	.A	10 427	12 114	.	.	.	
6322	darunter zum Absatz bestimmt	t *	14 097	10 378	12 081	173 096	131 834	145 172	.
	Garn für Teppiche u. Fußboden- beläge (ohne Bastfaser- u. Haargarn)	t *	.A	.A	.A	.	.	.	
6323 30	aus Wolle	t *	.A	.A	.A	.A	.A	.A	4
6323 50	darunter zum Absatz bestimmt	t *	.A	.A	.A	.A	.A	.A	
	aus cellulosischen Spinnfasern	t *	.A	.A	.A	.	.	.	
6323 80	darunter zum Absatz bestimmt	t *	.A	.A	.A	.A	.A	.A	2
	aus synthetischen Spinnfasern	t *	.A	.A	.A	.	.	.	
6323 90	darunter zum Absatz bestimmt	t *	.A	5 760	6 823	.A	48 837	61 474	14
	aus sonst. Material	t *	.	.	.	.	.	.	
6323	darunter zum Absatz bestimmt	t *	.	.	.	.	.	.	
	insgesamt	t *	.A	7 736	9 320	.	.	.	
6323	darunter zum Absatz bestimmt	t *	.A	6 126	7 244	.A	53 798	67 071	.
	Garn für andere Zwecke, auch für handelsfertige Aufmachung bestimmtes Garn	t *	.A	.A	.A	.	.	.	
6324 10	aus Baumwolle	t *	.A	.A	.A	.	.	.	
6324 30	darunter zum Absatz bestimmt	t *	.A	.A	.A	.A	.A	.A	3
	aus Wolle	t *	.A	.A	.A	.	.	.	
6324 50	darunter zum Absatz bestimmt	t *	.A	.A	.A	.A	.A	.A	1
	aus cellulosischen Spinnfasern	t *	.A	.A	.A	.	.	.	
6324 80	darunter zum Absatz bestimmt	t *	.A	.A	.A	.A	.A	.A	-
	aus synthetischen Spinnfasern	t *	.A	.A	.A	.	.	.	
6324 91	darunter zum Absatz bestimmt	t *	.A	153	178	.A	3 851	4 154	5
	aus sonst. Material	t *	.A	.A	.A	.	.	.	
6324	darunter zum Absatz bestimmt	t *	.A	.A	.A	.A	.A	.A	3
	insgesamt	t *	.A	1 261	1 171	.	.	.	
6324	darunter zum Absatz bestimmt	t *	825	708	615	15 293	11 990	11 563	.
	Bast- u. Hartfasergarn, auch gezwirnt	t *	.A	.A	.A	.	.	.	
6325 10	Flachs- u. Flachswerg- (Leinen-) garn (auch Ramiegarn)	t *	.A	.A	.A	.A	.A	.A	5
6325 70	darunter zum Absatz bestimmt	t *	.A	420	527	.A	5 453	6 063	
	Sonst. Bast- u. Hartfasergarn	t *	.A	.A	.A	.	.	.	
6325	darunter zum Absatz bestimmt	t *	.A	419	412	.A	2 842	2 616	4
	insgesamt	t *	.A	.A	.A	.	.	.	
6325	darunter zum Absatz bestimmt	t *	.A	840	939	.A	8 295	8 679	.
	Texturiertes Garn ganz oder überwiegend aus	t *	.A	.A	.A	.	.	.	
6326 77	Polyamid	t *	.A	.A	.A	.	.	.	
6326 87	darunter zum Absatz bestimmt	t *	21 232	21 004	21 692	141 746	119 830	125 655	16
	Polyester	t *	.A	.A	.A	.	.	.	
6326 90	darunter zum Absatz bestimmt	t *	.A	.A	.A	.A	.A	.A	9
	sonst. Material	t *	.A	.A	.A	.	.	.	
6326	darunter zum Absatz bestimmt	t *	.A	.A	.A	.A	.A	.A	1
	insgesamt	t *	.A	.A	.A	.	.	.	
6326	darunter zum Absatz bestimmt	t *	37 891	36 430	39 149	276 399	223 088	243 207	.
	Anderes Garn Technisches Garn aus syntheti- schem Material	t *	.A	.A	.A	.	.	.	
6327 71	Netzgarn	t *	.A	.A	.A	.	.	.	
6327 79	darunter zum Absatz bestimmt	t *	.A	.A	.A	.A	.A	.A	1
	Sonst. technisches Garn	t *	.A	.A	.A	.	.	.	
6327 90	darunter zum Absatz bestimmt	t *	.A	.A	.A	.A	.A	.A	3
	Sonst. Garn	t *	.A	157	185	.	.	.	
6327	darunter zum Absatz bestimmt	t *	.A	157	185	.A	1 417	1 415	5
	insgesamt	t *	.A	.A	.A	.	.	.	
6327	darunter zum Absatz bestimmt	t *	.A	875	573	.A	3 641	3 143	.
	Näh- u. Stopfmittel, Handstrick- u. Handarbeitsgarn	t *	.A	.A	.A	.	.	.	
	Nähmittel in Aufmachung aller Art	t *	.A	.A	.A	.	.	.	
	Nähgarn	t *	.A	.A	.A	.	.	.	
6328 11	aus Baumwolle	t *	.A	31	35	.A	3 008	3 399	7
6328 12	für den Einzelverkauf	t *	.A	88	88	.A	3 268	3 462	9
	für Industrie u. Handwerk	t *	.A	.	.	.	.	.	
	aus Chemiefasern	t *	.A	.A	.A	.	.	.	
6328 16	für den Einzelverkauf	t *	.A	107	127	.A	13 998	16 939	6
6328 17	für Industrie u. Handwerk	t *	2 119	1 740	1 992	123 107	102 575	115 631	14
6328 19	aus sonst. Material	t *	.A	28	40	.A	2 001	2 809	9

## 9 Produktion nach Güterarten und Güterklassen - Deutschland

Melde-Nr.	Erzeugnis	Einheit	M e n g e			W e r t in 1000 DM			Anzahl der Betr.
			1992 4. Vj	1993 3. Vj	1993 4. Vj	1992 4. Vj	1993 3. Vj	1993 4. Vj	1993 4. Vj
6328 20	Reihgarn u. sonst. Garn aus Baumwolle	t	.A	.A	.A	.A	.A	.A	1
6328 31	Stopfmittel	t	.A	.A	.A	.A	.A	.A	2
6328 35	Stopfzwist	t	.A	.A	.A	.A	.A	.A	1
6328 51	Handstrickgarn ganz oder überwiegend aus Baumwolle u. Chemiefasern (im Baumwollspinnverfahren hergestellt) (auch gemischt) 1)	t							3
6328 55	Wolle u. Chemiefasern (im Kammgarn- bzw. Streichgarnspinnverfahren hergestellt) (auch gemischt) 2)	t	.A	109	108	.A	3 384	3 282	2
6328 56	Strumpfwolle	t	582	121	149	13 693	4 104	4 754	5
6328 71	Handarbeitsgarn aus Baumwolle u. Chemiefasern (im Baumwollspinnverfahren hergestellt) 3)	t							1
6328 73	aus Wolle u. Chemiefasern (im Kammgarn- bzw. Streichgarnspinnverfahren hergestellt) 4)	t							4
6328 79	aus sonst. Material	t	.A	.A	.A	.A	.A	.A	1
6328	insgesamt	t	3 708	2 869	3 051	190 317	154 477	171 573	.
	Zwirn aus zugekauften oder aus zur Lohnfertigung erhaltenen Garnen für Produktionszwecke (ohne texturiertes Garn) ganz oder überwiegend aus								
6329 10	Baumwolle	t	.A	1 197	1 608	.A	13 812	17 605	12
6329 30	Wolle	t	.A	.A	.A	.A	.A	.A	2
6329 50	cellulosischen Spinnfasern	t	.A	193	172	.A	1 229	1 425	5
6329 60	cellulosischen Filamentgarnen	t	506	392	428	8 853	6 862	7 346	5
6329 70	synthetischen Filamentgarnen	t	.A	1 550	1 633	.A	22 560	23 640	8
6329 80	synthetischen Spinnfasern	t	.A	1 826	1 794	.A	12 071	14 140	8
6329 90	sonst. Material	t	.A	.A	.A	.A	.A	.A	3
6329	insgesamt	t	6 526	5 179	5 662	67 897	57 093	64 706	.
	Spinnstoffwaren (ohne Meterware bzw. Wirk- u. Strickwaren)								
	Verbandmittel, Mull u. Watte (ohne Industriewatte)								
6351 10	Mullgewebe, roh u. ausgerüstet	t	.A	375	439	.A	7 321	7 177	5
6351 20	Mullbinden	1000 m2	.A	7 303	6 618	.A	12 460	14 372	10
6351 40	Watte u. Wattewaren mit Seife oder Reinigungsmitteln getränkt oder überzogen (kosmetische Watte) 5)	t	.A	498	575	.A			2
6351 51	Verbandmittel u. Watte nicht mit medikamentösen Stoffen getränkt, jedoch in Aufmachung für den Einzelverkauf, zu medizinischen, chirurgischen zahnärztlichen oder tierärztlichen Zwecken 6)	t	505	475	471	41 812	46 872	47 963	9
6351 59	Andere Watte u. Wattewaren (ohne solche aus Zellstoff)	t	.A	2 686	3 001	.A	35 798	34 775	8
6351 70	Elastische Binden	t	.A	1 023	1 110	.A	29 467	31 684	13
6351	insgesamt	.	.	.	.	128 305	131 918	135 971	.
	Bänder, Gurte, Flechtartikel, Chenilleerzeugnisse, Spitzen, Stickereien u. Posamenten								
6352 11	Bänder aller Art unelastisch	t	1 786	1 749	1 806	133 975	132 544	136 151	58
6352 15	elastisch	t	.A	1 234	1 069	.A	40 620	37 271	23
6352 20	Gurte aller Art	t	.A	1 398	1 566	.A	23 775	25 920	15
6352 30	Elastische Gewebe	t	.A	.A	.A	.A	.A	.A	2
6352 51	Flechtartikel aller Art unelastisch	t	.A	707	751	.A	28 456	28 661	34
6352 55	elastisch	t	.A	203	192	.A	6 349	5 595	14
6352 60	Chenilleerzeugnisse	t	460	379	510	7 893	6 548	9 687	3
6352 71	Spitzen maschinengeklöpelt	.	.	.	.	2 007	2 187	2 864	4
6352 74	Ätz- u. Luftspitzen	.	.	.	.	5 207	4 803	5 927	11
6352 75	Raschelspitzen	.	.	.	.	.A	20 104	17 912	8
6352 79	Sonst. Spitzen (einschl. gewebter Spitzenstoffe, aber ohne Spitzenstoffe u. bestickten Tüll für Vorhänge)	.	.	.	.	.A	776	866	7
6352 81	Stickereien (ohne Tüll-, Ätz- u. Luftspitzen) u. Paramenten	.	.	.	.	25 503	24 211	25 108	23
6352 85	Tapisserien aller Art (einschl. abgepaßtem Stickmaterial)	t	.A	.A	.A	10 627	12 490	11 293	7
6352 90	Posamentenartikel aller Art	t	.A	.A	.A	.A	.A	.A	12
6352	insgesamt	.	.	.	.	337 637	332 168	338 906	.

1) In Meldenummer 6328 55 enthalten. - 2) Enthält auch die Meldenummer 6328 51. - 3) In Meldenummer 6328 73 enthalten. - 4) Enthält auch die Meldenummer 6328 71. - 5) In Meldenummer 6351 51 enthalten. - 6) Enthält auch die Meldenummer 6351 40.

9 Produktion nach Güterarten und Güterklassen - Deutschland

Melde-Nr.	Erzeugnis	Einheit	M e n g e			W e r t in 1000 DM			Anzahl der Betr.
			1992 4. Vj	1993 3. Vj	1993 4. Vj	1992 4. Vj	1993 3. Vj	1993 4. Vj	1993 4. Vj
6353 30	Säcke, Schnüre, Seile, Tauwerk u. Netze								
	Säcke (auch aus Polyethylen- bzw. Polypropylen-Bändchen gewebte Säcke)	t	.A	2 292	2 276	.A	15 028	14 984	15
	Schnüre (ohne geflochtene)								
	Leinen, Seile u. Tauwerk ganz oder überwiegend aus synthetischen Chemiefasern	t	.A	1 153	1 042	.A	10 601	9 525	9
6353 67	Sonst. Netze, auch Hängematten 2)	t	.A	.A	.A	.A	.A	.A	6
6353 68	Netze (Meterware u. abgepaßt)								
6353 70	Fischernetze 1)	t							3
6353 80	Sonst. Netze, auch Hängematten 2)	t	731	897	848	17 329	17 850	16 545	14
6353 95	Abdeckhauben u. textile Behälter	t	.A	.A	.A	.A	.A	.A	2
6353	insgesamt	t	4 485	4 609	4 406	47 579	45 529	43 064	.
6354 00	Filtertuch (Meterware u. abgepaßt)	t	.A	.A	.A	.A	.A	.A	10
6355 00	Schläuche aller Art, gewebt (ohne Schläuche ganz aus Kunststoff oder Gummi)	t	.A	784	1 020	.A	19 337	19 859	13
	Filz, nicht gewebt u. Filztuch, Waren aus Filz, Vliesstoffe u. Waren daraus								
	Filz, nicht gewebt								
6356 31	Woll- u. Haarfilz	t	665	612	701	18 893	17 245	20 510	12
6356 32	Jutefilz	t	.A	.A	.A	.A	.A	.A	5
6356 39	Sonst. Filz	t	2 727	2 984	3 084	25 943	27 153	27 546	11
6356 40	Waren aus Filz (ohne Huthalbfabrikate u. Polierlinge)	t	.A	253	276	.A	9 455	10 524	12
6356 50	Filztuch u. verwandte Erzeugnisse z.B. für die Papierherstellung	t	.A	823	758	.A	76 405	76 471	6
	Vliesstoffe								
6356 72	für Bekleidung, Schuhe, Lederwaren, Haushalt u. Wohnbedarf	t	11 299	11 424	11 281	137 731	138 768	126 559	15
6356 75	für Einwegartikel, für Hygiene u. Anstaltsbedarf	t	.A	6 151	6 887	.A	43 713	50 587	13
6356 79	für technischen u. sonst. Bedarf	t	19 199	20 502	19 013	150 999	166 937	152 617	28
6356 80	Waren aus Vliesstoffen (ohne Polierlinge)	t	3 525	2 755	2 788	33 187	23 496	23 367	9
6356 90	Filze u. Vliesstoffe, mit Seife oder Reinigungsmitteln getränkt oder überzogen, Waren daraus	t	.A	.A	.A	.A	.A	.A	2
6356	insgesamt	t	44 599	45 680	44 961	504 272	504 270	490 510	.
6357 00	Huthalbfabrikate (Stumpen, auch Capelines u. Cornets) aus Woll- u. Haarfilz darunter zum Absatz bestimmt	1000 St* 1000 St	.A .A	.A .A	.A .A	.A .A	.A .A	.A .A	3
	Sonst. Spinnstoffwaren dieser Gütergruppe								
6359 10	Matten aller Art aus textilem Material	t	.A	7 103	8 811	.A	28 436	33 262	9
6359 20	Nähwirkstoffe (Malimostoffe) Grobgarndecken u. sonst. Spinnstoffwaren (ohne Schlaf- u. Reisedecken)	t	.A	.A	.A	.A	.A	.A	3
6359 35	Scheuertücher u.ä.	t	.A	733	759	.A	7 882	7 372	5
6359 38	Sonst. Spinnstoffwaren aus Grobgarn (auch Grobgarngewebe)	t	.A	.A	.A	.A	.A	.A	3
6359 40	Staub-, Spül- u. Poliertücher (ohne Geschirr- u. Gläsertücher)	t	652	883	994	6 676	9 832	11 116	4
6359 60	Polierscheiben aus textilem Material (auch Polierlinge)	t	399	376	363	7 668	6 838	6 914	10
6359 80	Umspannene Gummifäden	t	392	416	448	18 524	16 698	17 771	5
6359 91	Sonst. Spinnstoffwaren dieser Gütergruppe, a.n.g. (auch Putztücher sowie Putzklappen)	.	.	.	.	.A	26 190	25 359	19
6359	insgesamt	.	.	.	.	106 454	98 959	104 942	.
	Meterware (ohne Grobgarngewebe, Heim- u. Haustextilien sowie verwandte Erzeugnisse, ohne gewirkten oder gestrickten Stoff)								
	Rohgewebe 3)								
	ganz oder überwiegend aus Baumwolle (ohne Mullgewebe)								
6371 10	Typische Stapelrohgewebe 4)	t	8 557	7 443	10 129				
	Andere Rohgewebe	1000 m2	44 775	36 471	46 894	81 435	61 188	76 740	25
		t	1 194	905	1 286				
6371 20	Leinen	1000 m2	7 823	6 142	8 779	17 222	14 430	18 741	12
		t	.A	.A	.A	.A	.A	.A	
6371 30	Wolle	1000 m2	.A	.A	.A	.A	.A	.A	3
		t	.A	791	861				
6371 40	Seide	1000 m2	.A	3 718	4 087	.A	16 668	18 784	6
		t	-	-	-	-	-	-	-

1) In Meldenummer 6353 80 enthalten. - 2) Enthält auch die Meldenummer 6353 70. -3) Nur Rohgewebe, die als solche abgesetzt werden.  
4) Z. B. Cretonne, Kattun, Renforce, Köper, Croise, Finette, Zanella, Kettsatin.

## 9 Produktion nach Güterarten und Güterklassen - Deutschland

Melde-Nr.	Erzeugnis	Einheit	M e n g e			W e r t in 1000 DM			Anzahl der Betr.
			1992 4. Vj	1993 3. Vj	1993 4. Vj	1992 4. Vj	1993 3. Vj	1993 4. Vj	1993 4. Vj
6371 50	cellulosischen Spinnfasern (ohne Mullgewebe) Typische Stapelrohgewebe 1)	t	.A	1 007	1 229				
		1000 m2	.A	10 204	12 452	.A	13 674	17 321	12
	Andere Rohgewebe	t	.A	758	838				
		1000 m2	.A	7 019	7 867	.A	10 596	11 390	5
6371 60	cellulosischen Filamentgarnen	t	.A	1 566	2 580				
		1000 m2	.A	15 193	15 723	.A	29 227	30 433	9
6371 70	synthetischen Filamentgarnen	t	2 994	2 219	2 462				
		1000 m2	21 533	13 777	15 074	68 371	56 303	54 753	13
6371 80	synthetischen Spinnfasern	t	.A	538	618				
		1000 m2	.A	3 506	3 978	.A	8 766	10 491	10
6371 90	sonst. Material	t	.A	.A	.A				
		1000 m2	.A	.A	.A	.A	.A	.A	7
6371	insgesamt	t	20 829	16 343	21 222				
		1000 m2	139 269	103 677	122 995	296 067	224 551	253 524	.
	Fertiggewebe für Bekleidung u. Leibwäsche (ohne Futterstoff) Stoff für Herren- u. Knabenoberbekleidung, auch für Herrenberufsbekleidung ganz oder überwiegend aus Baumwolle	t	.A	4 098	5 278				
6372 11		1000 m2	.A	13 645	17 632	.A	67 970	88 374	21
6372 12	Leinen	t	.A	.A	.A				
		1000 m2	.A	.A	.A	.A	.A	.A	1
6372 13	Wolle	t	2 157	2 031	2 229				
	Kammgarngewebe	1000 m2	8 092	7 003	7 824	98 576	82 240	83 356	21
	Streichgarngewebe	t	.A	189	282				
		1000 m2	.A	555	843	.A	6 880	9 479	7
6372 15	cellulosischen Spinnfasern	t	.A	91	127				
		1000 m2	.A	428	572	.A	3 028	4 009	5
6372 18	synthetischen Spinnfasern	t	4 512	3 330	3 579				
		1000 m2	16 505	12 229	12 967	124 336	91 919	96 955	21
6372 19	sonst. Material	t	.A	.A	.A				
		1000 m2	.A	.A	.A	.A	.A	.A	4
	Stoff für Damen-, Mädchen- u. Kleinkinderoberbekleidung, auch für Damenberufsbekleidung ganz oder überwiegend aus Baumwolle	t	.A	2 973	4 082				
6372 21		1000 m2	.A	12 062	16 248	.A	36 774	51 534	19
6372 22	Leinen	t	.A	.A	.A				
		1000 m2	.A	.A	.A	.A	.A	.A	2
6372 23	Wolle	t	.A	1 760	2 149				
	Kammgarngewebe	1000 m2	.A	7 076	9 120	.A	84 207	99 622	24
	Streichgarngewebe	t	.A	377	327				
		1000 m2	.A	1 114	899	.A	20 995	15 453	7
6372 24	Seide	t	.A	.A	.A				
		1000 m2	.A	.A	.A	.A	.A	.A	1
6372 25	cellulosischen Spinnfasern	t	.A	426	623				
		1000 m2	.A	3 667	5 271	.A	8 746	14 073	14
6372 26	cellul. Filamentgarnen	t	.A	.A	.A				
		1000 m2	.A	.A	.A	.A	.A	.A	4
6372 27	synth. Filamentgarnen	t	.A	364	236				
		1000 m2	.A	3 627	2 025	.A	38 653	21 305	11
6372 28	synthetischen Spinnfasern	t	.A	3 170	3 790				
		1000 m2	.A	16 072	19 865	.A	83 583	86 608	22
6372 29	sonst. Material	t	.A	.A	.A				
		1000 m2	.A	.A	.A	.A	.A	.A	1
	Samt u. Plüsch für Bekleidung (ohne Samtbänder) ganz oder überwiegend aus Baumwolle	t	468	270	402				
6372 42	Flor aus der Kette gebildet	1000 m2	1 511	893	1 342	18 648	13 514	19 813	3
6372 44	Flor aus dem Schuß gebildet	t	708	452	516				
		1000 m2	2 208	1 387	1 583	17 598	10 692	12 172	4
6372 45	Wolle	t	.A	.A	.A				
		1000 m2	.A	.A	.A	.A	.A	.A	2
6372 46	cellul. Filamentgarnen	t	169	112	126				
		1000 m2	529	371	419	8 286	5 829	6 503	3
6372 47	synth. Filamentgarnen	t	.A	.A	.A				
		1000 m2	.A	.A	.A	.A	.A	.A	3
6372 48	synthetischen Spinnfasern	t	-	-	-				
		1000 m2	-	-	-	-	-	-	-
6372 49	sonst. Material	t	-	.A	-				
		1000 m2	-	.A	-	-	.A	-	-
	Einlagestoff für Bekleidung, Wäsche u.ä. ganz oder überwiegend aus Baumwolle	t	.A	.A	.A				
6372 51		1000 m2	.A	.A	.A	.A	.A	.A	3
6372 52	Leinen	t	.A	.A	.A				
		1000 m2	.A	.A	.A	.A	.A	.A	1
6372 59	sonst. Material	t	795	603	762				
		1000 m2	8 500	6 361	8 028	22 727	16 515	20 877	3

1) Z. B. Cretonne, Kattun, Renforce, Köper, Croise, Finette, Zanella, Kett satin.



9 Produktion nach Güterarten und Güterklassen -- Deutschland

Melde- Nr.	Erzeugnis	Einheit	M e n g e			W e r t in 1000 DM			Anzahl der Betr.
			1992 4. Vj	1993 3. Vj	1993 4. Vj	1992 4. Vj	1993 3. Vj	1993 4. Vj	1993 4. Vj
	Leibwäschestoff (einschl. Hemdenstoff) ganz oder Überwiegend aus Baumwolle	t 1000 m2	.A .A	866 7 247	1 111 9 363	.A .A	32 347	44 082	11
6372 61									
6372 68	synthetischen Spinnfasern	1000 m2	.A	.A	.A	.A	.A	.A	5
6372 69	sonst. Material	t 1000 m2	.A .A	.A .A	.A .A	.A .A	.A .A	.A .A	3
6372 70	Taschentuchstoff (Meterware) 1)	t 1000 m2*	.A .A	.A .A	.A .A	. .A	. .A	. .A	
	darunter zum Absatz bestimmt	t 1000 m2	- -	- -	- -	- -	- -	- -	-
	Krawatten- u. Schalstoff (Meterware) 1) ganz oder Überwiegend aus Wolle	t 1000 m2*	134 421	181 597	128 401	. .A	. .A	. .A	
6372 83									
	darunter zum Absatz bestimmt	t 1000 m2	134 421	181 597	128 401	8 332	11 694	7 811	4
6372 84	Seide	t 1000 m2*	.A .A	.A .A	.A .A	. .A	. .A	. .A	
	darunter zum Absatz bestimmt	t 1000 m2	4 39	4 37	4 32	1 618	1 235	1 219	3
6372 87	synthetischen Filamentgarnen	t 1000 m2*	203 1 381	153 1 040	150 1 023	. .A	. .A	. .A	
	darunter zum Absatz bestimmt	t 1000 m2	203 1 381	153 1 040	150 1 023	16 809	12 740	12 086	5
6372 89	sonst. Material	t 1000 m2*	.A .A	.A .A	.A .A	. .A	. .A	. .A	
	darunter zum Absatz bestimmt	t 1000 m2	.A .A	.A .A	.A .A	.A .A	.A .A	.A .A	2
	Sonst. Gewebe für Bekleidung (ohne Futterstoff) 1) ganz oder Überwiegend aus Baumwolle	t 1000 m2*	.A .A	228 1 220	89 486	. .A	. .A	. .A	
6372 91									
	darunter zum Absatz bestimmt	t 1000 m2	.A .A	228 1 220	89 486	.A .A	4 404	1 936	3
6372 96	synthetischen Chemiefasern	t 1000 m2*	.A .A	.A .A	.A .A	. .A	. .A	. .A	
	darunter zum Absatz bestimmt	t 1000 m2	.A .A	.A .A	.A .A	.A .A	.A .A	.A .A	1
6372 98	sonst. Material	t 1000 m2*	.A .A	221 985	274 1 223	. .A	. .A	. .A	
	darunter zum Absatz bestimmt	t 1000 m2	.A .A	221 985	274 1 223	.A .A	4 815	5 748	4
6372	insgesamt	t 1000 m2*	.A .A	22 988 103 117	27 355 122 119	. .A	. .A	. .A	
	darunter zum Absatz bestimmt	t 1000 m2	30 520 138 907	22 988 103 117	27 355 122 119	875 648	681 200	744 375	.
	Futterstoff Leibfutterstoff (einschl. Är- mel- u. Westenfutterstoff) ganz oder Überwiegend aus synthetischen Chemiefasern	t 1000 m2	.A .A	361 4 985	726 9 192	.A .A	10 993	16 581	9
6375 22									
6375 24	cellulosischen Chemiefasern (einschl. Seide)	t 1000 m2	2 088 25 354	1 716 21 111	1 982 24 317	69 981	59 915	66 154	11
6375 28	sonst. Material	t 1000 m2	.A .A	.A .A	.A .A	.A .A	.A .A	.A .A	5
	Sonst. Futterstoff ganz oder Überwiegend aus cellulosischen Chemiefasern (einschl. Seide)	t 1000 m2	453 5 032	452 4 845	442 5 468	14 565	14 817	16 078	6
6375 73									
6375 78	sonst. Material	t 1000 m2	.A .A	.A .A	.A .A	.A .A	.A .A	.A .A	4
6375	insgesamt	t 1000 m2	.A .A	2 692 33 008	3 547 42 152	.A .A	88 966	104 252	.
	Markisen- u. Schirmstoff Markisenstoff	t 1000 m2*	.A .A	.A .A	.A .A	. .A	. .A	. .A	
6377 10									
	darunter zum Absatz bestimmt	t 1000 m2	.A .A	.A .A	.A .A	.A .A	.A .A	.A .A	9
6377 50	Schirmstoff	t 1000 m2	.A .A	.A .A	.A .A	.A .A	.A .A	.A .A	-
6377	insgesamt	t 1000 m2*	474 1 896	454 1 611	378 1 406	. .A	. .A	. .A	
	darunter zum Absatz bestimmt	t 1000 m2	474 1 896	454 1 611	378 1 406	13 719	12 945	10 136	.
	Schuhoberstoff, Cord- u. Wulst- gewebe, Jutegewebe Schuhoberstoff, gewebt	t 1000 m2	- -	- -	- -	- -	- -	- -	-
6378 30									
	Cord- u. Wulstgewebe für Fahr- rad- u. Kraftfahrzeugreifen u.ä. ganz oder Überwiegend aus Filamentgarnen 2)	t 1000 m2	.A .A	2 176 5 731	1 848 4 666	.A .A	24 921	20 178	1
6378 45									
6378 48	sonst. Material 3)	t 1000 m2	.A .A	2 176 5 731	1 848 4 666	.A .A	24 921	20 178	1
6378 80	Gewebe aus Jute	t 1000 m2*	.A .A	.A .A	.A .A	.A .A	6 380	6 152	7
6378	insgesamt	t 1000 m2	1 439 .	1 323 .	1 274 .	6 941 .A	31 301	26 330	.

1) Konfektionierte Erzeugnisse siehe unter Bekleidung (Gütergruppe 64).  
2) In Meldenummer 6378 48 enthalten. - 3) Enthält auch die Meldenummer 6378 45.

## 9 Produktion nach Güterarten und Güterklassen - Deutschland

Melde-Nr.	Erzeugnis	Einheit	M e n g e			W e r t in 1000 DM			Anzahl der Betr.
			1992 4. Vj	1993 3. Vj	1993 4. Vj	1992 4. Vj	1993 3. Vj	1993 4. Vj	1993 4. Vj
	Sonst. Gewebe (Meterware) (einschl. Gewebe für technische Zwecke), a.n.g. (ohne Heim- u. Haustextilien sowie verwandte Erzeugnisse u. gewirkten oder gestrickten Stoff)								
6379 10	ganz oder überwiegend aus Baumwolle (ohne Mullgewebe)	t *	.A	.A	.A	.	.	.	
	darunter zum Absatz bestimmt	1000 m2*	.A	.A	.A	.	.	.	
		t	1 511	1 099	1 265				
6379 60	cellulosischen Filamentgarnen	t *	6 912	4 721	5 689	27 697	18 779	23 078	13
	darunter zum Absatz bestimmt	1000 m2*	.A	198	168	.	.	.	
		t	.A	1 670	1 449	.	.	.	
6379 70	synthetischen Filamentgarnen	1000 m2	.A	198	168	.A	4 544	3 147	8
	darunter zum Absatz bestimmt	t *	.A	1 670	1 449	.	.	.	
		1000 m2*	.A	10 271	11 860	.	.	.	
6379 80	synthetischen Spinnfasern	t *	.A	83 731	87 061	.	.	.	
	darunter zum Absatz bestimmt	1000 m2	.A	10 271	11 860	.A	132 773	132 508	21
		t *	.A	83 731	87 061	.	.	.	
	darunter zum Absatz bestimmt	1000 m2*	.A	.A	.A	.	.	.	
6379 91	sonst. Material	t *	.A	2 088	1 944	.	.	.	
	darunter zum Absatz bestimmt	1000 m2	.A	5 338	4 544	.A	42 062	41 301	9
		t *	.A	.A	.A	.	.	.	
6379	insgesamt	1000 m2	1 678	1 526	1 582	.	.	.	
	darunter zum Absatz bestimmt	t *	5 106	4 010	4 051	22 164	23 458	22 831	13
		1000 m2*	18 607	15 318	16 967	.	.	.	
	darunter zum Absatz bestimmt	t	108 196	100 154	103 530	.	.	.	
		1000 m2	18 431	15 181	16 819	.	.	.	
			107 391	99 470	102 793	251 941	221 616	222 865	.
	Heim- u. Haustextilien sowie verwandte Erzeugnisse								
	Haus-, Bett- u. Tischwäsche- stoff, Frottiergewebe, Inlett u. Matratzendrell								
	Haus-, Bett- u. Tischwäsche- stoff (Meterware) 1)								
6382 11	ganz oder überwiegend aus Baumwolle	t *	.A	5 253	5 455	.	.	.	
	darunter zum Absatz bestimmt	1000 m2*	.A	33 586	34 417	.	.	.	
		t	.A	1 135	1 096	.	.	.	
6382 12	Leinen u. Halbleinen	1000 m2	.A	7 413	7 334	.A	27 549	27 378	28
	darunter zum Absatz bestimmt	t *	.A	131	136	.	.	.	
		1000 m2*	.A	516	529	.	.	.	
6382 17	synthetischen Filamentgarnen	t *	.A	.A	.A	.A	.A	.A	7
	darunter zum Absatz bestimmt	1000 m2	58	50	101	.	.	.	
		1000 m2*	260	233	529	.	.	.	
6382 18	synthetischen Spinnfasern	t *	.A	.A	.A	.A	.A	.A	2
	darunter zum Absatz bestimmt	1000 m2	.A	128	82	.	.	.	
		1000 m2*	.A	601	369	.	.	.	
6382 19	sonst. Material	t *	.A	41	35	.	.	.	
	darunter zum Absatz bestimmt	1000 m2	216	254	169	1 084	1 301	896	4
		t *	115	113	88	.	.	.	
	darunter zum Absatz bestimmt	1000 m2*	454	446	340	.	.	.	
		t	.A	.A	.A	.	.	.	
		1000 m2	.A	.A	.A	.A	.A	.A	2
	Frottiergewebe (Schlingenware) (Meterware) 1)								
6382 31	ganz oder überwiegend aus Baumwolle	t *	.A	2 146	2 368	.	.	.	
	darunter zum Absatz bestimmt	1000 m2*	.A	5 673	6 241	.	.	.	
		t	334	225	220	.	.	.	
6382 39	sonst. Material	1000 m2	910	655	654	5 395	4 029	4 161	7
	darunter zum Absatz bestimmt	t *	-	-	-	.	.	.	
		1000 m2*	-	-	-	.	.	.	
		t	-	-	-	.	.	.	
		1000 m2	-	-	-	.	.	.	
6382 51	Inlett (Meterware) 1)								
	ganz oder überwiegend aus Baumwolle	t *	924	757	850	.	.	.	
	darunter zum Absatz bestimmt	1000 m2*	6 392	5 180	5 871	.	.	.	
		t	450	398	436	.	.	.	
6382 59	sonst. Material	1000 m2	3 183	2 757	3 089	12 460	10 308	12 111	5
	darunter zum Absatz bestimmt	t *	-	-	-	.	.	.	
		1000 m2*	-	-	-	.	.	.	
		t	-	-	-	.	.	.	
		1000 m2	-	-	-	.	.	.	
6382 71	Matratzendrell								
	ganz oder überwiegend aus Baumwolle	t *	779	747	851	.	.	.	
	darunter zum Absatz bestimmt	1000 m2	3 935	3 248	3 740	13 030	10 671	12 344	3
6382 78	sonst. Material	t	195	228	264	.	.	.	
6382	insgesamt	1000 m2	927	1 092	1 271	3 450	4 023	4 611	3
	darunter zum Absatz bestimmt	t *	10 622	9 551	10 193	.	.	.	
		1000 m2*	54 306	50 574	53 308	.	.	.	
		t	3 231	2 819	2 961	.	.	.	
		1000 m2	18 028	15 577	16 549	69 582	59 735	63 712	.

1) Konfektionierte Erzeugnisse siehe unter Bekleidung (Gütergruppe 64).

## 9 Produktion nach Güterarten und Güterklassen - Deutschland

Melde-Nr.	Erzeugnis	Einheit	M e n g e			W e r t in 1000 DM			Anzahl der Betr.
			1992 4. Vj	1993 3. Vj	1993 4. Vj	1992 4. Vj	1993 3. Vj	1993 4. Vj	1993 4. Vj
	Schlaf- u. Reisedeckenstoff, Steppdecken-Oberstoff 1)								
	Schlaf- u. Reisedeckenstoff (Meterware)								
6383 13	ganz oder überwiegend aus Wolle u. feinen Tierhaaren	t *	347	220	288				
		1000 m2*	622	424	545				
	darunter zum Absatz bestimmt	t	.A	.A	.A	.A	.A	.A	1
6383 18	synthetischem Material	t *	1 520	1 074	1 593				
		1000 m2*	3 341	2 495	3 600				
	darunter zum Absatz bestimmt	t	.A	.A	.A	.A	.A	.A	4
6383 19	sonst. Material	t *	.A	.A	.A				
		1000 m2*	.A	.A	.A				
	darunter zum Absatz bestimmt	t	.A	.A	.A	.A	.A	.A	1
		1000 m2	.A	.A	.A				
	Steppdecken-Oberstoff ganz oder überwiegend aus cellulosischen Filamentgarnen	t	197	123	149				
6383 56		1000 m2	2 049	1 355	1 524	3 804	2 378	2 793	4
6383 58	sonst. Material	t	120	94	109				
		1000 m2	906	745	899	4 053	3 038	3 772	3
6383	insgesamt	t *	2 296	1 566	2 211				
		1000 m2*	7 214	5 184	6 756				
	darunter zum Absatz bestimmt	t	677	393	461				
		1000 m2	3 826	2 532	2 909	14 876	10 005	10 924	.
	Möbel- (Polsterbezugs-) u. Dekorationsstoff (dichtes Gewebe) (ohne undichten Vorhangstoff) Möbelstoff (ohne Samt, Plüsch u. Velour)								
6384 11	ganz oder überwiegend aus Baumwolle	t	.A	393	495				
		1000 m2	.A	1 054	1 378	.A	15 797	19 178	12
6384 13	Wolle	t	.A	254	280				
		1000 m2	.A	608	655	.A	9 172	10 199	12
6384 14	cellulosischen Chemiefasern	t	880	647	770				
		1000 m2	1 829	1 340	1 653	27 502	19 927	24 252	10
6384 18	synthetischen Chemiefasern 2)	t							
		1000 m2							13
6384 19	sonst. Material 3)	t	.A	1 051	1 155				
		1000 m2	.A	2 436	2 740	.A	33 265	37 702	4
	Samt, Plüsch u. Velour (einschl. Epingle oder Frise) für Möbel u. Dekoration 1)								
6384 61	ganz oder überwiegend aus Baumwolle	t	209	143	213				
		1000 m2	488	328	495	5 976	5 288	7 752	5
6384 63	Wolle	t	.A	359	387				
		1000 m2	.A	596	640	.A	12 266	13 159	5
6384 65	cellulosischen Spinnfasern	t	-	-	-				
		1000 m2	-	-	-	-	-	-	-
6384 66	synthetischen Chemiefasern 4)	t							
		1000 m2							13
6384 69	sonst. Material 5)	t	.A	1 628	1 902				
		1000 m2	.A	3 490	4 133	.A	36 574	43 123	2
	Dekorationsstoff (dichtes Gewebe) (ohne Möbelstoff, Samt Plüsch u. Velour) 1)								
6384 71	ganz oder überwiegend aus Baumwolle 6)	t							
		1000 m2							5
6384 74	cellulosischen Chemiefasern 7)	t	490	258	280				
		1000 m2	3 079	1 856	1 904	14 699	10 119	12 141	4
6384 77	synthetischen Filamentgarnen	t	.A	555	581				
		1000 m2	.A	2 823	3 321	.A	13 898	15 378	15
6384 78	synthetischen Spinnfasern 8)	t							
		1000 m2							19
6384 79	sonst. Material 9)	t	2 692	2 261	2 685				
		1000 m2	11 078	9 590	11 440	85 421	74 060	88 992	5
6384	insgesamt	t	9 496	7 549	8 748				
		1000 m2	31 554	23 919	28 360	285 752	230 366	271 876	.
	Gardinenstoff (Meterware) 1)								
6385 10	Gewebter Gardinenstoff (auch undichter Vorhangstoff), Voile	t *	.A	1 172	1 252				
		1000 m2*	.A	15 258	16 449				
	darunter zum Absatz bestimmt	t	1 087	1 106	1 197				
		1000 m2	14 192	14 441	15 731	65 678	56 622	63 500	17
6385 50	Gewirkter Gardinenstoff z.B. Raschel-, Häkelgalon- u. Kettstuhlware	t *	.A	2 140	2 687				
		1000 m2*	.A	22 675	28 158				
	darunter zum Absatz bestimmt	t	2 559	1 997	2 508				
		1000 m2	25 795	20 422	25 514	107 541	91 955	107 729	30
6385	insgesamt	t *	.A	3 312	3 940				
		1000 m2*	.A	37 933	44 607				
	darunter zum Absatz bestimmt	t	3 646	3 103	3 705				
		1000 m2	39 987	34 862	41 245	173 219	148 577	171 229	.

1) Konfektionierte Erzeugnisse siehe unter Bekleidung (Gütergruppe 64). - 2) In Meldenummer 6384 19 enthalten. - 3) Enthält auch die Meldenummer 6384 18. - 4) In Meldenummer 6384 69 enthalten. - 5) Enthält auch die Meldenummer 6384 66. - 6) In Meldenummer 6384 74 enthalten. - 7) Enthält auch die Meldenummer 6384 71. - 8) In Meldenummer 6384 79 enthalten. - 9) Enthält auch die Meldenummer 6384 78.

## 9 Produktion nach Güterarten und Güterklassen - Deutschland

Melde- Nr.	Erzeugnis	Einheit	M e n g e			W e r t in 1000 DM			Anzahl der Betr.
			1992 4. Vj	1993 3. Vj	1993 4. Vj	1992 4. Vj	1993 3. Vj	1993 4. Vj	
	Teppiche, Läufer u. Fußbodenbe- lag aus textilen Material (ohne Matten) (Meterware u. abgepaßt) gewebt ganz oder überwiegend aus Wolle								
6386 13	Ausleg- bzw. Bahnware	t	.A	63	72				
	Abgepaßte Ware	1000 m2	.A	38	42	.A	1 759	2 042	5
	Fliesen	1000 m2	.A	319	404	.A	5 616	6 817	8
		t	-	-	-	-	-	-	-
		1000 m2	-	-	-	-	-	-	-
6386 17	synthetischen Filamentgarnen	t	.A	500	454				
	Ausleg- bzw. Bahnware	1000 m2	.A	305	270	.A	11 692	9 888	6
	Abgepaßte Ware	t	.A	134	179				
	Fliesen	1000 m2	.A	65	85	.A	1 419	1 374	3
		t	-	-	-	-	-	-	-
		1000 m2	-	-	-	-	-	-	-
6386 18	synthetischen Spinnfasern	t	689	683	642				
	Ausleg- bzw. Bahnware	1000 m2	531	487	469	27 281	25 997	24 797	6
	Abgepaßte Ware	t	.A	.A	.A				
	Fliesen	1000 m2	.A	.A	.A	.A	.A	.A	2
		t	-	-	-	-	-	-	-
		1000 m2	-	-	-	-	-	-	-
6386 19	sonst. Material	t	.A	.A	.A				
	Ausleg- bzw. Bahnware	1000 m2	.A	.A	.A	.A	.A	.A	1
	Abgepaßte Ware	t	.A	206	253				
	Fliesen	1000 m2	.A	86	111	.A	2 293	3 105	4
		t	-	-	-	-	-	-	-
		1000 m2	-	-	-	-	-	-	-
6386 1	gewebt	t	2 250	2 000	2 155				
	insgesamt	1000 m2	1 373	1 201	1 270	57 036	50 305	50 318	.
	Im Tuftingverfahren hergestellt (ohne Badezimmergarnituren) ganz oder überwiegend aus Wolle								
6386 33	Ausleg- bzw. Bahnware	t	1 046	1 112	1 243				
	Abgepaßte Ware	1000 m2	585	569	650	16 168	15 499	17 844	8
	Fliesen	1000 m2	.A	.A	.A	.A	.A	.A	2
		t	-	-	-	-	-	-	-
		1000 m2	-	-	-	-	-	-	-
6386 37	synthetischen Filamentgarnen	t	.A	16 509	16 137				
	Ausleg- bzw. Bahnware	1000 m2	.A	11 082	11 545	.A	179 868	184 259	17
	Abgepaßte Ware	t	-	-	-	-	-	-	-
	Fliesen	1000 m2	.A	188	45	.A	5 373	1 771	3
		t	.A	160	63				
6386 38	synthetischen Spinnfasern	t	17 993	16 848	19 041				
	Ausleg- bzw. Bahnware	1000 m2	13 708	12 659	13 879	207 307	188 171	200 839	18
	Abgepaßte Ware	t	.A	.A	.A	.A	.A	.A	1
	Fliesen	1000 m2	.A	.A	.A	.A	.A	.A	2
		t	.A	.A	.A				
6386 39	sonst. Material	t	.A	.A	.A				
	Ausleg- bzw. Bahnware	1000 m2	.A	.A	.A	.A	.A	.A	3
	Abgepaßte Ware	t	-	-	-	-	-	-	-
	Fliesen	1000 m2	-	-	-	-	-	-	-
		t	-	-	-	-	-	-	-
		1000 m2	-	-	-	-	-	-	-
6386 3	Im Tuftingverfahren hergestellt	t	.A	35 610	37 848				
	insgesamt	1000 m2	.A	25 078	26 968	.A	395 156	413 262	.
	Aus Nadelfilz bzw. Nadelvlies ganz oder überwiegend aus synthetischen Chemiefasern								
6386 58	Ausleg- bzw. Bahnware	t	.A	13 296	12 909				
	Abgepaßte Ware	1000 m2	.A	13 409	13 024	.A	99 579	102 662	15
	Fliesen	1000 m2	.A	.A	.A	.A	.A	.A	1
		t	.A	.A	.A				
		1000 m2	.A	.A	.A	.A	.A	.A	4
6386 59	sonst. Material	t	-	-	-				
	Ausleg- bzw. Bahnware	1000 m2	-	-	-	-	-	-	-
	Abgepaßte Ware	t	.A	.A	.A				
	Fliesen	1000 m2	.A	.A	.A	.A	.A	.A	1
		t	-	-	-	-	-	-	-
		1000 m2	-	-	-	-	-	-	-
6386 5	aus Nadelfilz bzw. Nadelvlies	t	.A	13 734	13 633				
	insgesamt	1000 m2	.A	13 730	13 510	.A	104 773	109 746	.

## 9 Produktion nach Güterarten und Güterklassen - Deutschland

Melde-Nr.	Erzeugnis	Einheit	M e n g e			W e r t in 1000 DM			Anzahl der Betr.
			1992 4. Vj	1993 3. Vj	1993 4. Vj	1992 4. Vj	1993 3. Vj	1993 4. Vj	1993 4. Vj
6386 70	In anderen Verfahren herge- stellt z.B. geknüpft, ge- flockt oder gewirkt Ausleg- bzw. Bahnware	t 1000 m2	.A .A	.A .A	.A .A	.A .A	.A .A	.A .A	2
	Abgepaßte Ware	t 1000 m2	.A .A	757 480	634 389	.A .A	5 581	7 080	3
	Fliesen	t 1000 m2	.A .A	.A .A	.A .A	.A .A	.A .A	.A .A	1
6386 7	In anderen Verfahren herge- stellt	insgesamt	t 1000 m2	.A .A	2 063 853	1 955 778	.A .A	16 741	18 803
6386 1-7	Ausleg- bzw. Bahnware	insgesamt	t 1000 m2	51 268 40 528	50 365 39 215	51 943 40 612	569 836	534 915	555 969
	Abgepaßte Ware	insgesamt	t 1000 m2	3 155 1 742	2 277 1 311	2 827 1 560	30 754	20 837	26 824
	Fliesen	insgesamt	t 1000 m2	1 587 670	764 336	821 354	18 150	11 223	9 336
6386 80	Badezimmerarmaturen u. Einzel- teile, im Tuftingverfahren her- gestellt	t 1000 m2	470 385	496 387	638 509	21 788	21 607	25 245	5
6386	insgesamt	t 1000 m2	56 480 43 325	53 903 41 249	56 229 43 035	640 528	588 582	617 374	.
6387 00	Fußbodenbelag auf textiler oder Papierunterlage (ohne gummierte Gewebe)	t 1000 m2	.A .A	8 684 3 688	9 821 4 108	.A .A	61 893	61 071	7
6388 00	Beschichtete Gewebe u. andere be- schichtete textile Trägerbahnen (ohne gummierte Gewebe)	t 1000 m2	13 773 23 855	12 021 20 182	12 095 20 212	162 263	149 458	145 832	28
	Wirk- u. Strickwaren								
	Gewirkter oder gestrickter Stoff (ohne undichten Vorhangstoff) Rohgewirke u. -gestricke (Meterware)								
	Rundstrick- u. Rundwirkware ganz oder überwiegend aus	t	.A	.A	.A	.A	.A	.A	5
6391 23	Wolle	t	.A	.A	.A	.A	.A	.A	5
6391 27	synth. Filamentgarnen	t	1 595	1 327	1 188	14 399	12 884	11 900	5
6391 28	synthetischen Spinnfasern	t	.A	.A	.A	.A	.A	.A	1
6391 29	sonst. Material	t	.A	1 538	1 721	.A	20 081	23 647	8
	Kettstuhl- u. Raschelware für technische Verwendungs- zwecke	t	531	387	459	13 964	9 945	10 160	5
6391 31	für sonst. Zwecke	t	1 221	1 012	986	27 363	22 055	21 412	6
	Gewirkter oder gestrickter Fertigstoff (Meterware)								
	Oberbekleidungsstoff ganz oder überwiegend aus	t	.A	.A	.A	.A	.A	.A	2
6391 53	Wolle	t	.A	.A	.A	.A	.A	.A	2
6391 57	synth. Filamentgarnen	t	2 130	1 749	1 834	24 547	20 507	24 192	8
6391 58	synth. Spinnfasern	t	.A	131	82	.A	3 672	3 080	3
6391 59	sonst. Material	t	.A	260	411	.A	2 882	3 555	5
	Wäschestoff einschl. Hemden- stoff	t	.A	.A	.A	.A	.A	.A	2
6391 67	ganz oder Überwiegend aus	t	.A	527	563	.A	16 174	16 847	7
6391 69	synthetischen Chemiefasern	t	.A	.A	.A	.A	.A	.A	2
6391 70	sonst. Material	t	.A	.A	.A	.A	.A	.A	2
	Möbel- (Polsterbezugs-) u. Dekorationsstoff	t	1 228	392	444	35 401	10 879	11 330	6
	sonst. gewirkter oder gestrick- ter Fertigstoff	t	.A	.A	.A	.A	.A	.A	2
6391 87	ganz oder Überwiegend aus	t	459	491	462	18 798	21 017	18 546	7
6391 89	synth. Filamentgarnen	t	.A	1 632	1 739	.A	14 616	16 521	15
6391	sonst. Material	t	.A	.A	.A	.A	.A	.A	2
	insgesamt	t	14 221	11 002	11 530	235 612	182 222	188 891	.
	Gewirkte oder gestrickte Herren- oberbekleidung ab Größe 38 (ohne solche aus zugekaufter gewirkter oder gestrickter Meterware) 1)								
	Pullover, Slipover, Twinsets, Westen, Strickjacken, Sweat- shirts	t	.A	.A	.A	.A	.A	.A	24
6392 23	ganz oder Überwiegend aus	t	.A	.A	.A	.A	.A	.A	24
	Wolle u. feinen Tierhaaren	1000 St	.A	.A	.A	.A	.A	.A	24
6392 27	synthetischen Chemiefasern	t	263	238	283	.A	.A	.A	24
6392 29	sonst. Material	1000 St	551	591	691	19 498	21 289	23 218	21
		t	327	325	354	.A	.A	.A	2
6392 80	sonst. gewirkte oder gestrickte Herrenoberbekleidung, a.n.g.	1000 St	668	668	704	23 093	25 348	24 495	31
		t	.A	.A	.A	.A	.A	.A	2
6392	insgesamt	1000 St	1 005	872	950	.A	.A	.A	2
		t	1 795	1 670	1 816	87 292	84 980	81 663	.

1) Erzeugnisse aus zugekaufter gewirkter oder gestrickter Meterware siehe unter Bekleidung (Gütergruppe 64).

## 9 Produktion nach Güterarten und Güterklassen - Deutschland

Melde- Nr.	Erzeugnis	Einheit	M e n g e			W e r t in 1000 DM			Anzahl der Betr.
			1992 4. Vj	1993 3. Vj	1993 4. Vj	1992 4. Vj	1993 3. Vj	1993 4. Vj	1993 4. Vj
	Gewirkte oder gestrickte Damen- oberbekleidung ab Größe 34 (ohne solche aus zugekaufter gewirkter oder gestrickter Meterware) 1)								
6393 11	Kostüme (auch Komplets)	t	.A	.A	.A				
6393 15	Jacken (ohne Strickjacken)	1000 St	.A	.A	.A	.A	.A	.A	3
	Röcke	1000 St	.A	.A	.A	.A	.A	.A	2
6393 27	ganz oder Überwiegend aus synthetischen Chemiefasern	t	83	51	60				
6393 29	sonst. Material	1000 St	174	110	132	12 255	8 540	10 211	9
6393 30	Hosen, lang	t	.A	45	42				
6393 40	Blusen (einschl. Hemdblusen)	1000 St	.A	87	87	.A	7 057	6 485	16
	Pullover, Slipover, Twinsets, Westen, Strickjacken, Sweat- shirts	t	.A	37	41				
	ganz oder Überwiegend aus Wolle u. feinen Tierhaaren	1000 St	.A	73	82	.A	5 087	6 518	12
6393 51	synthetischen Chemiefasern	t	48	34	24				
6393 57	sonst. Material	1000 St	192	149	90	5 040	5 002	3 214	6
6393 59	Kleider	t	.A	.A	.A				
6393 61	ganz oder Überwiegend aus Wolle u. feinen Tierhaaren	1000 St	.A	.A	.A	.A	.A	.A	1
6393 67	synthetischen Chemiefasern	t	.A	.A	.A	.A	.A	.A	1
6393 69	sonst. Material	1000 St	.A	.A	.A	.A	.A	.A	2
6393 90	Sonst. gewirkte oder gestrickte Damenoberbekleidung a.n.g.	t	.A	45	44				
6393	insgesamt	1000 St	.A	125	109	.A	4 757	5 200	6
		t	3 100	3 056	2 906				
		1000 St	6 858	6 866	6 359	300 255	328 064	298 948	.
	Gewirkte oder gestrickte Kinder- oberbekleidung (ohne solche aus zugekaufter gewirkter oder gestrickter Meterware) 1)								
	Knabenoberbekleidung								
6394 11	Größe 104 bis 176	t	.A	244	198				
6394 15	Pullover, Slipover, Twinsets, Westen, Strickjacken, Sweat- shirts	1000 St	.A	843	692	.A	19 001	16 290	21
6394 19	Hosen, lang	t	.A	32	29				
	Sonst. gewirkte oder ge- strickte Knabenoberbeklei- dung, a.n.g.	1000 St	133	159	147	2 726	4 218	3 837	5
	Mädchenoberbekleidung	t	-	-	.A				
6394 31	Größe 104 bis 176	1000 St	-	-	.A	-	-	.A	3
6394 34	Pullover, Slipover, Twinsets, Westen, Strickjacken, Sweat- shirts	t	253	249	230				
6394 38	Hosen, lang	1000 St	944	994	817	17 867	20 615	17 656	27
	Sonst. gewirkte oder ge- strickte Mädchenoberbeklei- dung, a.n.g.	t	.A	25	16				
	Oberbekleidung für Klein- u. Kleinstkinder bis Größe 98 (ohne Erstlingsstrümpfe u. -schuhe)	1000 St	.A	117	84	.A	2 534	2 004	5
6394 71	ganz oder Überwiegend aus Baumwolle	t	.A	.A	.A	.A	.A	.A	6
6394 77	synthetischen Chemiefasern	1000 St	.A	.A	.A	.A	.A	.A	
6394 79	sonst. Material	t	.A	115	80				
6394	insgesamt	1000 St	.A	751	580	.A	13 269	8 562	11
		t	108	104	90				
		1000 St	683	743	617	12 264	14 090	11 933	9
		t	.A	.A	.A				
		1000 St	.A	.A	.A	.A	.A	.A	8
		t	951	857	714				
		1000 St	4 463	4 424	3 548	70 173	82 641	67 769	.
	Gewirkte oder gestrickte Herren- wäsche (ohne solche aus zuge- kaufter gewirkter oder ge- strickter Meterware) 1)								
6395 11	Ober- u. Freizeithemden (auch Sport-, Arbeitshemden u.ä.)	t	114	135	98				
6395 17	ganz oder Überwiegend aus Baumwolle	1000 St	367	441	360	9 824	11 082	8 155	7
	synthetischen Chemiefasern	t	.A	.A	.A				
		1000 St	.A	.A	.A	.A	.A	.A	1

1) Erzeugnisse aus zugekaufter gewirkter oder gestrickter Meterware siehe unter Bekleidung (Gütergruppe 64).

9 Produktion nach Güterarten und Güterklassen - Deutschland

Melde-Nr.	Erzeugnis	Einheit	M e n g e			W e r t in 1000 DM			Anzahl der Betr.
			1992 4. Vj	1993 3. Vj	1993 4. Vj	1992 4. Vj	1993 3. Vj	1993 4. Vj	
6395 19	sonst. Material	t	.A	.A	.A	.A	.A	.A	2
6395 30	Nachthemden, Schlaf- u. Hausanzüge	1000 St	.A	.A	.A	.A	.A	.A	19
	T-Shirts	t	.A	193	230	.A	10 705	9 994	19
	ganz oder Überwiegend aus Baumwolle	1000 St	.A	326	397	.A	10 705	9 994	19
6395 41	sonst. Material	t	.A	24	22	.A	1 173	1 185	9
6395 49	sonst. Material	1000 St	.A	107	103	.A	1 173	1 185	9
	Unterjacken u. -hemden	t	.A	.A	.A	.A	.A	.A	3
	ganz oder Überwiegend aus Baumwolle	1000 St	.A	.A	.A	.A	.A	.A	3
6395 51	sonst. Material	t	443	379	388	23 405	20 441	22 883	30
6395 59	sonst. Material	1000 St	3 456	3 137	3 399	23 405	20 441	22 883	30
	Unterhosen, Schlüpfer u. Slips	t	.A	18	20	.A	1 337	3 429	8
	ganz oder Überwiegend aus Baumwolle	1000 St	.A	106	130	.A	1 337	3 429	8
6395 71	sonst. Material	t	579	520	597	39 953	35 531	38 435	35
6395 79	sonst. Material	1000 St	5 231	4 416	5 298	39 953	35 531	38 435	35
6395 91	Sonst. gewirkte oder gestrickte Herrenwäsche, a.n.g.	t	22	6	14	3 079	788	2 168	5
	Herrenwäsche, a.n.g.	1000 St	128	39	98	3 079	788	2 168	5
6395	insgesamt	t	.A	49	36	.A	2 303	2 178	8
	insgesamt	1000 St	1 557	1 279	1 214	.A	2 303	2 178	8
	insgesamt	1000 St	10 710	8 876	10 013	99 693	84 020	88 723	.
	Gewirkte oder gestrickte Damenwäsche (ohne solche aus zugekaufter gewirkter oder gestrickter Meterware) 1)								
	Taghemden	t	.A	.A	.A	.A	.A	.A	
	ganz oder Überwiegend aus Baumwolle	1000 St	.A	.A	.A	.A	.A	.A	
6396 11	sonst. Material	t	626	609	695	53 735	51 307	53 734	44
6396 19	sonst. Material	1000 St	7 645	6 759	7 788	53 735	51 307	53 734	44
	Schlüpfer u. Slips	t	.A	40	36	.A	10 001	8 681	7
	ganz oder Überwiegend aus Baumwolle	1000 St	.A	358	343	.A	10 001	8 681	7
6396 21	synthetischen Chemiefasern	t	877	926	1 023	68 410	65 069	72 112	49
6396 27	sonst. Material	1000 St	18 319	19 026	21 497	68 410	65 069	72 112	49
6396 29	sonst. Material	t	.A	4	8	.A	571	1 228	7
	Unterrocke (auch Halbbröcke)	1000 St	.A	65	177	.A	571	1 228	7
	ganz oder Überwiegend aus synthetischen Chemiefasern 2)	t	.A	53	60	.A	7 226	8 596	13
6396 47	sonst. Material 3)	1000 St	.A	1 588	1 900	.A	7 226	8 596	13
6396 49	sonst. Material 3)	t	.A	22	20	.A	2 323	2 082	2
	Nachthemden, Schlaf- u. Hausanzüge	1000 St	.A	159	142	.A	2 323	2 082	2
6396 51	sonst. Material 3)	t	.A	711	907	.A	37 578	48 770	21
6396 57	synthetischen Chemiefasern 4)	1000 St	.A	2 274	3 313	.A	37 578	48 770	21
6396 59	sonst. Material 5)	t	44	32	42	8 990	10 417	9 895	7
	T-Shirts	1000 St	192	181	184	8 990	10 417	9 895	7
6396 81	sonst. Material	t	.A	210	207	.A	13 730	13 748	18
6396 89	sonst. Material	1000 St	.A	1 258	1 211	.A	13 730	13 748	18
6396 90	Sonst. gewirkte oder gestrickte Damenwäsche, a.n.g.	t	26	13	5	3 070	2 491	741	6
	insgesamt	1000 St	173	114	33	3 070	2 491	741	6
6396	insgesamt	t	51	53	62	7 694	9 384	8 752	15
	insgesamt	1000 St	622	561	704	7 694	9 384	8 752	15
	insgesamt	1000 St	2 766	2 673	3 065	230 297	210 097	228 339	.
	Gewirkte oder gestrickte Kinderwäsche (ohne solche aus zugekaufter gewirkter oder gestrickter Meterware) 1)								
	Kinderwäsche	t	.A	.A	.A	.A	.A	.A	
	Größe 104 bis 176	1000 St	.A	.A	.A	.A	.A	.A	
6397 11	sonst. Material	t	48	56	89	4 185	4 805	6 842	3
6397 13	Nachthemden, Schlaf- u. Hausanzüge	1000 St	1 109	1 430	2 043	4 185	4 805	6 842	3
6397 15	T-Shirts	t	.A	360	361	.A	15 719	16 295	22
6397 19	Sonst. gewirkte oder gestrickte Kinderwäsche, a.n.g.	1000 St	.A	1 166	1 179	.A	15 719	16 295	22
	Wäsche für Klein- u. Kleinstkinder bis Größe 98	t	.A	50	49	.A	3 495	4 058	14
6397 50	Wäsche für Klein- u. Kleinstkinder bis Größe 98	1000 St	.A	492	559	.A	3 495	4 058	14
6397	insgesamt	t	392	508	381	25 687	27 815	28 634	34
	insgesamt	1000 St	6 193	5 909	6 431	25 687	27 815	28 634	34
	insgesamt	t	.A	221	241	.A	24 822	26 035	21
	insgesamt	1000 St	.A	2 609	2 472	.A	24 822	26 035	21
	insgesamt	1000 St	12 458	11 606	12 684	83 798	76 656	81 864	.

1) Erzeugnisse aus zugekaufter gewirkter oder gestrickter Meterware siehe unter Bekleidung (Gütergruppe 64). -

2) In Meldenummer 6396 49 enthalten. -3) Enthält auch Meldenummer 6396 47. -4) In Meldenummer 6396 59 enthalten. -5) Enthält auch Meldenummer 6396 57.

## 9 Produktion nach Güterarten und Güterklassen - Deutschland

Melde-Nr.	Erzeugnis	Einheit	M e n g e			W e r t in 1000 DM			Anzahl der Betr.
			1992 4. Vj	1993 3. Vj	1993 4. Vj	1992 4. Vj	1993 3. Vj	1993 4. Vj	
Strumpfwaren									
6398 17	Herrenstrümpfe u. -socken (einschl. Sportstrümpfen) aus synthetischen Chemiefasern	t	.A	123	167				
6398 19	aus sonst. Material	1000 Paar	.A	2 645	3 329	.A	4 918	5 727	8
		t	705	610	746				
		1000 Paar	13 287	10 501	13 345	54 299	46 361	56 255	29
Damenstrümpfe (auch Rohlinge) aus synthetischen Chemiefasern rundgestrickt, nahtlos, aus Garn bis 60 den (Damenfeinstrümpfe)									
6398 41		t	.A	218	258				
6398 47	gewirkt, mit Naht (Cottonstrümpfe) u. sonst. Art (einschl. Sportstrümpfen u. Söckchen)	1000 Paar	.A	16 128	18 685	.A	29 794	34 764	10
6398 49	aus sonst. Material	t	94	102	64				
		1000 Paar	2 560	1 689	1 880	6 011	3 779	3 778	8
		t	.A	241	196				
		1000 Paar	.A	4 267	4 254	.A	21 325	20 878	21
Strumpfhosen (auch Rohlinge) aus synthetischen Chemiefasern Damenfeinstrumpfhosen aus Garn bis 60 Den									
6398 71		t	.A	1 400	1 779				
6398 77	sonst. Art	1000 St	.A	60 353	76 308	.A	117 121	158 412	16
6398 79	Sonst. Material	t	51	14	22				
		1000 St	507	237	317	4 919	1 471	1 926	4
		t	.A	105	86				
		1000 St	.A	1 295	851	.A	9 210	5 746	11
6398 87	Kinderstrümpfe aus synthetischen Chemiefasern	t	.A	51	39				
6398 89	aus sonst. Material	1000 Paar	.A	1 647	703	.A	2 755	2 123	3
		t	.A	66	88				
6398	insgesamt	1000 Paar	.A	1 778	2 083	.A	6 996	7 624	13
		.	.	.	.	253 451	243 730	297 233	.
Andere Wirk- und Strickwaren, a.n.g. (ohne solche aus zugekaufter gewirkter oder gestrickter Meterware) 1)									
6399 11	Bade- u. Strandbekleidung Badehosen für Herren	t	.A	.A	.A				
		1000 St	.A	.A	.A	.A	.A	.A	2
6399 14	Badeanzüge für Damen (einschl. Bikinis)	t	.A	.A	.A				
6399 17	Badehosen u. -anzüge für Kinder (einschl. Bikinis)	1000 St	.A	.A	.A	.A	.A	.A	4
6399 18	Bademäntel u. sonst. Bade- u. Strandbekleidung	t	.A	.A	.A				
		1000 St	9	.A	.A	.A	.A	.A	1
		1000 St	44	.A	.A	1 556	.A	.A	2
Trainingsanzüge, -jacken u. -hosen									
6399 31	Trainingsanzüge	t	.A	147	139				
6399 34	Trainingsjacken	1000 St	.A	164	153	.A	8 455	9 390	11
6399 35	Trainingshosen	t	.A	.A	.A				
		1000 St	.A	.A	.A	.A	.A	.A	2
		t	.A	41	50				
		1000 St	.A	96	120	.A	3 143	3 155	7
6399 40	Shorts u. andere kurze Hosen (ohne Sporthosen)	t	.A	.A	.A				
6399 50	Sporthosen, Turnhemden u. sonst. Sportbekleidung	1000 St	.A	.A	.A	.A	.A	.A	4
6399 60	Handschuhe (ohne solche aus Leder u. Gewebe)	t	.A	76	57				
		1000 St	.A	540	386	.A	10 765	8 102	8
6399 70	Schals u. Tücher	t	.A	28	32				
		1000 Paar	.A	488	580	.A	2 268	2 670	6
6399 80	Mützen (einschl. Strickhüten)	t	.A	17	20				
		1000 St	.A	134	155	.A	914	1 117	7
6399 91	Sonst. Wirk- u. Strickwaren, a.n.g.	t	.A	38	37				
		1000 St	.A	550	509	.A	4 958	5 373	9
6399	insgesamt	t	.A	388	470	.A	13 436	12 463	17
		.	.	.	.	62 597	49 069	51 772	.
6300 95	Reparaturen an Textilien	.	.	.	.	.A	4 379	5 396	8
Bekleidung und konfektionierte Textilien									
Herrenoberbekleidung ab Größe 38 (ohne Arbeits-, Berufs-, Sport-, Leder-, Pelz-, Regenschutzbekleidung u. Uniformen) 2)									
Anzüge									
6411 11	ganz oder überwiegend aus Baumwolle	1000 St	.A	18	17	.A	3 892	3 505	6
6411 13	Wolle u. feinen Tierhaaren	1000 St	.A	455	431	.A	101 928	94 886	42
6411 19	sonst. Material	1000 St	150	110	99	32 073	24 566	21 464	31

1) Erzeugnisse aus zugekaufter gewirkter oder gestrickter Meterware siehe unter Bekleidung (Gütergruppe 64). - 2) Einschließlich solcher aus zugekaufter gewirkter oder gestrickter Meterware.



9 Produktion nach Güterarten und Güterklassen - Deutschland

Melde-Nr.	Erzeugnis	Einheit	M e n g e			W e r t in 1000 DM			Anzahl der Betr.
			1992 4. VJ	1993 3. VJ	1993 4. VJ	1992 4. VJ	1993 3. VJ	1993 4. VJ	
	Sakkos u. Jacken (ohne Ski- u. Windjacken, Anoraks, Blousons u.ä.)								
6411 21	ganz oder überwiegend aus Baumwolle	1000 St	.A	223	122	.A	28 247	14 949	13
6411 23	Wolle u. feinen Tierhaaren	1000 St	.A	539	564	.A	81 433	84 415	51
6411 29	sonst. Material	1000 St	390	541	359	45 436	69 642	42 270	40
	Hosen, lang (ohne Jeanshosen)								
6411 31	ganz oder überwiegend aus Baumwolle	1000 St	1 252	1 207	1 130	55 099	57 397	50 966	39
6411 33	Wolle u. feinen Tierhaaren	1000 St	.A	1 219	1 185	.A	77 667	66 735	49
6411 39	sonst. Material	1000 St	1 753	1 773	1 566	90 914	96 642	82 113	57
6411 40	Jeanshosen	1000 St	454	377	384	13 724	13 074	12 605	13
	Mäntel u. Umhänge aus nicht gummierten u. nicht beschichtetem Gewebe								
6411 81	ganz oder überwiegend aus Baumwolle 1)	1000 St							3
6411 83	Wolle u. feinen Tierhaaren 2)	1000 St	.A	64	42	.A	16 747	9 548	19
6411 89	sonst. Material	1000 St	26	43	9	5 356	8 268	2 452	6
6411 90	Sonst. Herrenoberbekleidung, a.n.g.	1000 St	.A	92	89	.A	2 538	2 039	21
6411	insgesamt	1000 St	6 675	6 661	5 997	562 551	582 041	487 947	.
	Damenoberbekleidung ab Größe 34 (ohne Arbeits-, Berufs-, Sport-, Leder-, Pelz-, Regenschutzbekleidung u. Uniformen) 3)								
6412 11	Kostüme (auch Komplets)	1000 St	395	389	339	53 481	56 680	49 314	71
6412 15	Jacken (ohne Ski- u. Windjacken, Anoraks, Blousons u.ä.)	1000 St	1 308	1 593	1 183	144 321	182 427	127 195	110
	Röcke								
6412 21	ganz oder überwiegend aus Baumwolle	1000 St	1 745	1 385	1 199	64 957	53 744	44 806	92
6412 29	sonst. Material	1000 St	5 372	4 706	3 955	249 957	262 396	200 242	150
	Hosen, lang (auch Jeanshosen u. Hosenröcke)								
6412 31	ganz oder überwiegend aus Baumwolle	1000 St	2 783	3 148	2 658	106 373	130 957	103 334	98
6412 39	sonst. Material	1000 St	3 450	3 940	3 488	140 021	177 633	140 009	122
	Blusen (einschl. Hemdblusen)								
6412 41	ganz oder überwiegend aus Baumwolle	1000 St	3 273	2 877	3 078	139 813	131 228	134 491	109
6412 47	synthetischen Chemiefasern	1000 St	1 865	2 129	1 968	75 223	99 132	84 376	61
6412 49	sonst. Material	1000 St	1 824	2 102	1 869	72 120	101 186	76 702	101
	Kleider								
6412 51	ganz oder überwiegend aus Baumwolle	1000 St	.A	470	359	.A	64 697	41 377	51
6412 53	Wolle u. feinen Tierhaaren	1000 St	132	123	118	14 788	15 600	13 660	10
6412 57	synthetischen Chemiefasern	1000 St	.A	740	626	.A	79 414	57 513	45
6412 59	sonst. Material	1000 St	912	1 145	896	78 393	115 947	78 542	70
6412 60	Morgenröcke	1000 St	.A	90	101	.A	7 246	6 267	5
	Mäntel u. Umhänge aus nicht gummiertem u. nicht beschichtetem Gewebe								
6412 81	ganz oder überwiegend aus Baumwolle	1000 St	154	189	119	21 917	29 690	16 383	17
6412 83	Wolle u. feinen Tierhaaren	1000 St	.A	531	234	.A	147 337	46 154	44
6412 89	sonst. Material	1000 St	781	1 077	577	72 500	122 146	56 532	45
6412 90	Sonst. Damenoberbekleidung, a.n.g. (z.B. Hosenanzüge)	1000 St	963	840	914	19 267	25 417	24 722	65
6412	insgesamt	1000 St	26 678	27 473	23 680	1 448 699	1 802 877	1 301 619	.
	Kinderoberbekleidung 3)								
	Knabenoberbekleidung, Größe 104 bis 176 (ohne Arbeits-, Berufs-, Sport-, Leder-, Pelz-, Regenschutzbekl. u. Uniformen)								
6413 13	Anzüge	1000 St	.A	.A	.A	.A	.A	.A	1
6413 16	Sakkos u. Jacken (ohne Ski- u. Windjacken, Anoraks, Blousons u.ä.)	1000 St	.A	.A	.A	.A	.A	.A	7
	Hosen, lang (auch Jeanshosen)								
6413 21	ganz oder überwiegend aus Baumwolle	1000 St	.A	351	324	.A	12 312	10 390	13
6413 23	Wolle u. feinen Tierhaaren	1000 St	.A	.A	.A	.A	.A	.A	-
6413 24	sonst. Material	1000 St	.A	85	102	.A	2 174	3 130	5
6413 29	Sonst. Knabenoberbekleidung, a.n.g.	1000 St	.A	257	292	.A	4 298	4 818	10
	Mädchenoberbekleidung, Größe 104 bis 176 (ohne Arbeits-, Berufs-, Sport-, Leder-, Pelz-, Regenschutzbekl. u. Uniformen)								
6413 44	Kostüme u. Jacken (auch Komplets) (ohne Ski- u. Windjacken, Anoraks, Blousons u.ä.)	1000 St	122	24	20	2 736	1 219	1 045	11
6413 45	Röcke	1000 St	258	99	112	5 004	1 874	1 984	13
6413 47	Hosen, lang (auch Jeanshosen u. Hosenröcke)	1000 St	252	150	83	5 104	2 405	1 731	18

1) In Meldenummer 6411 83 enthalten. - 2) Enthält auch die Meldenummer 6411 81. - 3) Einschließlich solcher aus zugekaufter gewirkter oder gestrickter Meterware.

## 9 Produktion nach Güterarten und Güterklassen - Deutschland

Melde-Nr.	Erzeugnis	Einheit	M e n g e			W e r t in 1000 DM			Anzahl der Betr.
			1992 4. Vj	1993 3. Vj	1993 4. Vj	1992 4. Vj	1993 3. Vj	1993 4. Vj	1993 4. Vj
6413 53	Blusen (einschl. Hemdblusen) Kleider	1000 St	112	86	75	2 696	2 081	1 785	11
6413 55	ganz oder überwiegend aus Baumwolle	1000 St	41	26	32	1 682	1 068	1 953	10
6413 59	sonst. Material	1000 St	.A	98	142	.A	2 771	5 755	4
6413 60	Sonst. Mädchenoberbekleidung, a.n.g.	1000 St	.A	312	327	.A	6 141	5 728	20
6413 90	Oberbekleidung für Klein- u. Kleinstkinder bis Größe 98	1000 St	.A	683	708	.A	11 977	9 067	17
6413	insgesamt	1000 St	2 530	2 214	2 258	58 581	50 522	50 514	.
6414 10	Arbeits-, Berufs- u. Spezial-schutzbekleidung (genäht) (einschl. solcher aus textiler Glasfaser, aber ohne solche aus Asbest oder Leder) 1)	1000 St	516	420	421	26 087	19 497	18 458	47
6414 21	Arbeits-, Berufs- u. Spezial-schutzanzüge, einteilig (Kombinationen)	1000 St	316	224	284	10 995	8 068	10 158	33
6414 29	Arbeits-, Berufs- u. Spezial-schutzjacken	1000 St	.A	31	38	.A	947	1 270	16
6414 31	ganz oder überwiegend aus Baumwolle	1000 St	891	736	787	27 863	24 566	26 782	43
6414 39	sonst. Material	1000 St	171	139	165	4 389	4 005	4 214	21
6414 42	Arbeits-, Berufs- u. Spezial-schutzmäntel u. -kittel für Herren	1000 St	426	347	333	9 038	7 135	7 291	49
6414 45	für Damen	1000 St	289	163	188	6 296	3 537	3 995	34
6414 52	Arbeits-, Berufs- u. Spezial-schutzschürzen für Herren	1000 St	.A	50	43	.A	427	358	16
6414 55	für Damen	1000 St	.A	89	68	.A	984	791	14
6414 70	Arbeits-, Berufs- u. Spezial-schutzkleider u. Kopfbedeckungen	1000 St	231	172	162	1 039	1 247	926	14
6414 90	Sonst. Arbeits-, Berufs- u. Spezialschutzbekleidung, a.n.g.	1000 St	2 466	2 200	1 926	4 541	4 895	5 227	21
6414	insgesamt	1000 St	5 442	4 571	4 416	92 783	75 308	79 470	.
6415 10	Sport-, Bade- u. Strandbekleidung 1)	1000 St	.A	.A	.A	.A	.A	.A	2
6415 30	Skijacken, -hosen u. -anzüge	1000 St	.A	.A	.A	.A	.A	.A	2
6415 30	Windjacken, Anoraks, Blousons u.ä.	1000 St	271	316	287	26 731	33 843	22 184	29
6415 41	Bade- u. Strandbekleidung	1000 St	128	51	95	1 269	391	764	7
6415 43	Badehosen für Herren	1000 St	.A	185	331	.A	7 095	11 341	16
6415 46	Badeanzüge für Damen	1000 St	204	59	154	6 337	1 890	4 267	14
6415 47	zweiteilig (Bikinis)	1000 St	.A	34	.A	.A	321	.A	2
6415 61	Bademäntel u. sonstige Bade- u. Strandbekleidung 2)	t	.A	205	264	.A	10 347	14 278	7
6415 69	aus Frottiergewebe	1000 St	.A	159	204	.A	386	2 561	8
6415 80	aus sonst. Gewebe	1000 St	35	5	28	2 434	1 151	528	12
6415 91	Shorts u. andere kurze Hosen	1000 St	.A	46	29	.A	1 151	528	12
6415 93	Sonst. Sportbekleidung	1000 St	.A	.A	.A	.A	.A	.A	3
6415 93	Trainingsjacken	1000 St	.A	27	32	.A	853	1 126	5
6415 95	Trainingshosen	1000 St	77	63	68	3 002	3 541	4 352	8
6415 99	Trainingsanzüge	1000 St	.A	976	733	.A	28 779	23 669	28
6415	Sport-, Bade- u. Strandbekleidung, a.n.g. insgesamt	1000 St	2 945	1 995	2 116	115 911	94 631	90 461	.
6416 11	Veredelte Pelzfelle u. Pelzbekleidung (ohne Erzeugnisse aus Webpelzen)	t	-	-	-	-	-	-	-
6416 15	Kanin- u. Hasenhaare	1000 St	.A	811	744	.A	12 600	11 069	4
6416 51	Veredelte Pelzfelle	1000 St	15	3	9	17 389	2 449	8 770	4
6416 53	Pelzmäntel	1000 St	.A	.A	.A	.A	.A	.A	2
6416 57	Pelzjacken, -umhänge u. -stolen	1000 St	.A	.A	.A	.A	.A	.A	3
6416 58	Pelzmützen u. -kappen	1000 St	.A	.A	.A	.A	.A	.A	1
6416 58	Sonst. Pelzbekleidung	.	.	.	.	.A	.A	.A	1
6416 90	Sonst. Pelzwaren	.	.	.	.	7 970	4 123	4 229	8
6416	insgesamt	.	.	.	.	.A	25 880	25 597	.
6417 10	Lederbekleidung	1000 St	1	0	1	537	334	516	4
6417 21	Lederkombinationen, -anzüge u. -kostüme	1000 St	75	89	78	21 675	26 503	20 510	24
6417 40	Lederjacken, -westen u. -strickjacken	1000 St	.A	31	31	.A	4 907	3 926	14
6417 50	Lederhosen	1000 St	4	6	2	3 489	6 627	2 631	9
6417 80	Ledermäntel	1000 St	.A	8	13	.A	836	2 566	9
6417	Sonst. Lederbekleidung, a.n.g. insgesamt	1000 St	110	134	125	31 261	39 207	30 149	.

1) Einschließlich solcher aus zugekaufter gewirkter oder gestrickter Meterware. - 2) Einschließlich der von Webereien fertiggestellten Waren.

## 9 Produktion nach Güterarten und Güterklassen - Deutschland

Melde-Nr.	Erzeugnis	Einheit	M e n g e			W e r t in 1000 DM			Anzahl der Betr.
			1992 4. Vj	1993 3. Vj	1993 4. Vj	1992 4. Vj	1993 3. Vj	1993 4. Vj	
6418 20	Regenschutzbekleidung 1) aus gummiertem u. beschichtetem Gewebe	1000 St	.A	.A	.A	.A	.A	.A	5
6418 60	aus Gummi oder Kunststoff (genäht)	1000 St	.A	.A	.A	.A	.A	.A	2
6418	insgesamt	1000 St	.A	20	28	.A	2 745	4 023	.
6419 10	Uniformen 2) (ohne Mützen)	1000 St	.A	.A	.A	.A	.A	.A	3
6419 20	Uniformen (komplett)	1000 St	.A	13	26	.A	1 638	2 570	7
6419 30	Uniformjacken	1000 St	.A	33	47	.A	1 477	1 756	7
6419 50	Uniformmäntel u. -umhänge	1000 St	.A	.A	.A	.A	.A	.A	5
6419 80	Sonst. Uniformen, a.n.g. (z.B. Uniformröcke, Feldjacken)	1000 St	.A	76	158	.A	5 564	9 344	8
6419	insgesamt	1000 St	.A	128	239	.A	9 771	15 287	.
6421 11	Herrenwäsche 2) Ober- u. Freizeithemden (auch Sport-, Arbeitshemden u.ä.) ganz oder überwiegend aus Baumwolle	1000 St	1 369	1 461	1 390	44 033	48 645	44 584	44
6421 19	sonst. Material	1000 St	.A	204	209	.A	7 448	7 493	12
6421 20	Nachthemden, Schlaf- u. Hausanzüge	1000 St	89	102	151	3 215	3 881	3 731	13
6421 90	Sonst. Herrenwäsche, a.n.g. (z.B. T-Shirts, Unterhemden, Unterhosen)	1000 St	.A	375	283	.A	3 254	3 354	10
6421	insgesamt	1000 St	2 096	2 143	2 033	59 845	63 228	59 162	.
6424 10	Damenwäsche u. Schürzen 2) Tageswäsche (z.B. Taghemden, Schlüpfer, Unterröcke) Nachthemden, Schlaf- u. Hausanzüge	1000 St	3 884	3 663	5 005	27 427	24 409	29 698	36
6424 21	ganz oder überwiegend aus Baumwolle	1000 St	665	536	639	20 373	18 188	16 899	25
6424 29	sonst. Material	1000 St	.A	765	778	.A	14 990	15 390	17
6424 40	Sonst. Damenwäsche, a.n.g. (z.B. T-Shirts)	1000 St	.A	880	910	.A	6 383	7 506	20
6424 50	Schürzen (ohne Berufsbekleidung) (auch Kittel- u. Kleiderschürzen)	1000 St	.A	843	841	.A	2 189	2 186	7
6424	insgesamt	1000 St	6 891	6 688	8 173	72 984	66 159	71 679	.
6427 10	Kinderwäsche 2) Größe 104 bis 176 Ober- u. Freizeithemden (auch Sporthemden)	1000 St	.A	35	24	.A	599	418	5
6427 50	Sonst. Kinderwäsche, a.n.g.	1000 St	.A	126	144	.A	1 595	1 533	13
6427 70	Wäsche für Klein- u. Kleinstkinder bis Größe 98	1000 St	345	369	258	2 164	3 530	1 751	7
6427	insgesamt	1000 St	.A	530	426	.A	5 724	3 702	.
6431 70	Büstenhalter ganz oder überwiegend aus synthetischen Chemiefasern	1000 St	1 336	1 009	1 131	20 240	13 576	15 043	19
6431 90	sonst. Material	1000 St	249	155	135	4 063	2 541	2 518	10
6431	insgesamt	1000 St	1 584	1 164	1 267	24 303	16 117	17 561	.
6432 70	Miederhöschen (unten geschlossen) ganz oder überwiegend aus synthetischen Chemiefasern	1000 St	.A	156	130	.A	1 736	1 446	11
6432 90	sonst. Material	1000 St	20	10	9	129	87	114	5
6432	insgesamt	1000 St	.A	166	139	.A	1 823	1 560	.
6434 70	Hüfthalter, Elastikschlüpfer (unten offen), Korsetts ganz oder überwiegend aus synthetischen Chemiefasern	1000 St	114	90	93	3 455	2 680	3 016	10
6434 90	sonst. Material	1000 St	12	12	11	252	268	318	5
6434	insgesamt	1000 St	126	102	104	3 707	2 948	3 334	.
6435 10	Korsetts offen	1000 St	42	32	28	1 983	1 432	1 543	8
6435 50	geschlossen	1000 St	.A	89	97	.A	3 416	3 892	8
6435	insgesamt	1000 St	.A	120	125	.A	4 848	5 435	.
6438 00	Sonstige Miederwaren	.	.	.	.	.A	832	588	9
6441 13	Herrenkopfbekleidung 2) 3) Hüte aus Wollfilz	1000 St	.A	51	52	.A	1 270	1 282	7
6441 23	Haarfilz	1000 St	.A	144	135	.A	4 627	4 802	9
6441 32	Stoff, genäht 4)	1000 St	.	.	.	.	.	.	.
6441 37	thermoplastisch verformtem Material 4)	1000 St	.	.	.	.	.	.	.
6441 49	Stroh 5)	1000 St	119	183	108	2 640	4 425	2 582	2
6441 50	Mützen (ohne Uniformmützen)	1000 St	446	342	442	7 885	5 263	7 756	15
6441 60	Uniformmützen	1000 St	.A	324	324	.A	3 374	3 303	5
6441	insgesamt	1000 St	1 103	1 043	1 061	21 665	18 959	19 725	.

1) Nur in Betrieben des Bekleidungsgewerbes hergestellt. - 2) Einschließlich solcher aus zugekaufter gewirkter oder gestrickter Meterware. - 3) Ohne solche aus Leder oder Pelz sowie Berufs- und ähnliche Kopfbekleidungen. - 4) In Meldenummer 6441 49 enthalten. - 5) Enthält auch die Meldenummern 6441 32 und 6441 37.

9 Produktion nach Güterarten und Güterklassen - Deutschland

Melde-Nr.	Erzeugnis	Einheit	M e n g e			W e r t in 1000 DM			Anzahl der Betr.
			1992 4. Vj	1993 3. Vj	1993 4. Vj	1992 4. Vj	1993 3. Vj	1993 4. Vj	
	Damenkopfbedeckung 1) 2)								
6443 13	Hüte aus Wollfilz	1000 St	47	70	31	1 310	2 832	1 213	4
6443 23	Haarfilz	1000 St	.A	46	33	.A	2 889	1 710	6
6443 32	Stoff, genäht	1000 St	.A	42	34	.A	1 229	977	5
6443 37	thermoplastisch verformtem Material	1000 St	.A	48	53	.A	1 199	1 305	5
6443 49	Stroh	1000 St	3	4	3	154	138	120	4
6443 50	Mützen (ohne Uniformmützen)	1000 St	.A	28	46	.A	451	707	4
6443	insgesamt	1000 St	216	237	199	5 650	8 738	6 032	.
6446 00	Kinderkopfbedeckung 1) 2) (Hüte, Mützen)	1000 St	.A	313	341	.A	3 750	3 888	12
6449 00	Sonst. Kopfbedeckung (z.B. Strand- u. Karnevalshüte) 1) 2)	.	.	.	.	.A	2 188	5 795	9
	Krawatten, Handschuhe, Schals u. Tücher 2) 3)								
6453 10	Krawatten, Querbinde u. Schleifen	1000 St	.A	3 170	3 384	.A	33 050	34 278	21
6453 30	Handschuhe	1000 Paar	.A	.A	.A	.A	.A	.A	1
6453 40	Schals u. Tücher (einschl. Kopf- u. Taschentücher)	1000 St	.A	.A	.A	.A	.A	.A	18
6453	insgesamt	.	.	.	.	42 444	42 559	38 140	.
	Sportgürtel, Hosenträger u.ä. Sportgürtel, Trachtenträger u. -gürtel sowie andere modische Gürtel								
6454 10	aus textilen Spinnstoffen	1000 St	.A	105	114	.A	851	1 050	6
6454 40	Hosen- u. Unterhemdträger, Socken- u. Ärmelhalter	1000 St	344	284	271	1 603	1 719	1 669	5
6454	insgesamt	1000 St	.A	389	385	.A	2 570	2 719	.
	Schirme								
6457 11	Herrenschirme (ohne Taschen- schirme)	1000 St	.A	.A	.A	.A	.A	.A	1
6457 15	Damenschirme (ohne Taschen- schirme)	1000 St	.A	.A	.A	.A	.A	.A	1
6457 19	Kinderschirme	1000 St	-	-	-	-	-	-	-
6457 51	Taschenschirme für Herren	1000 St	.A	.A	.A	.A	.A	.A	2
6457 55	für Damen	1000 St	.A	.A	.A	.A	.A	.A	1
6457 90	Sonst. Schirme (z.B. Garten-, Marktschirme)	1000 St	.A	.A	.A	.A	.A	.A	16
6457	insgesamt	1000 St	144	138	161	8 823	11 741	10 695	.
	Anderes Bekleidungszubehör								
6459 10	Kunstblumen aus Textilien	.	.	.	.	.A	4 310	4 863	8
6459 80	Sonst. Bekleidungszubehör (ohne Zutaten u. ohne Knöpfe) a.n.g.	.	-	-	-	.A	34 987	44 217	31
6459	insgesamt	.	.	.	.	.A	39 297	49 080	.
	Sterbewäsche								
6471 10	Sterbehemden u. -jacken	1000 St	.A	42	47	.A	1 077	1 121	7
6471 50	Sterbedecken, -laken u. -kissen	1000 St	.A	151	151	.A	3 451	3 519	9
6471	insgesamt	1000 St	.A	192	197	.A	4 528	4 640	.
	Gardinen u. Vorhänge								
	Gardinen (undichte Gewebe u. Gewirke) aus zugekaufter Meterware konfektioniert								
6475 12	aus gewebtem Gardinenstoff	t	.A	170	199	.A	9 818	11 269	12
6475 17	aus gewirktem Gardinenstoff	1000 m2	.A	1 158	1 316	.A	.A	.A	3
	aus selbsthergestellter Meter- ware konfektioniert								
6475 52	aus gewebtem Gardinenstoff	t	86	93	68	7 579	8 080	8 199	5
6475 57	aus gewirktem Gardinenstoff	1000 m2	.A	878	736	.A	.A	.A	5
6475 90	Vorhänge (dichtes Gewebe, auch solche aus beschichtetem Gewebe)	t	.A	138	168	.A	6 328	7 528	5
6475	insgesamt	1000 m2	.A	2 402	2 710	.A	.A	.A	8
	Andere konfektionierte Erzeug- nisse								
	Planen								
6477 16	ganz oder Überwiegend aus synthetischen Chemiefasern	t	.A	532	641	.A	17 333	18 220	33
6477 18	sonst. Material	1000 St	.A	136	228	.A	2 798	3 371	11
6477 50	Zelte	t	.A	189	279	.A	.A	.A	14
	Campingzelte	1000 St	.A	8	12	.A	10 214	8 957	14

1) Ohne solche aus Leder oder Pelz sowie Berufs- und ähnliche Kopfbedeckungen. - 2) Einschließlich solcher aus zugekaufter gewirkter oder gestrickter Meterware. - 3) Einschließlich der von Weberien fertiggestellten Waren.

## 9 Produktion nach Güterarten und Güterklassen - Deutschland

Melde-Nr.	Erzeugnis	Einheit	M e n g e			W e r t in 1000 DM			Anzahl der Betr.
			1992 4. Vj	1993 3. Vj	1993 4. Vj	1992 4. Vj	1993 3. Vj	1993 4. Vj	
6477 60	Sonst. Zelte	t	.A	193	197				
6477 70	Segel	1000 St	.A	7	7	.A	4 295	3 689	11
6477 90	Sonst. konfektionierte Erzeugnisse aus zugekaufter Meterware, z.B. Fahnen	t	12	39	51				
		1000 St	1	3	2	1 559	1 830	1 670	5
6477	insgesamt	t	463	401	304				
		1000 St	456	329	301	15 678	16 752	13 287	16
		t	2 053	1 852	1 896				
		1000 St	601	499	566	56 718	53 222	49 194	.
6479 00	Sonst. Erzeugnisse dieser Gütergruppe, a.n.g.	.	.	.	.	60 298	53 954	55 651	53
6481 00	Bettfedern und Daunen (aufbereitet)	t *	.A	2 106	2 932	.	.	.	.
	darunter zum Absatz bestimmt	t	.A	894	1 250	.A	31 257	49 032	26
6483 12	Bettwäsche 1) Bettwäschegarnituren aus Gewebe	t	2 565	2 432	2 562				
6483 14	Biberbettwäschegarnituren	1000 St	2 203	1 792	1 924	35 911	36 432	35 438	18
6483 16	Andere Bettwäschegarnituren	t	.A	1 574	1 993				
	aus Maschenstoff	1000 St	.A	1 972	2 518	.A	40 179	48 917	29
6483 18	Frottierbettwäschegarnituren	t	.A	.A	.A	.A	.A	.A	2
	Andere Bettwäschegarnituren	1000 St	.A	.A	.A	.A	.A	.A	3
6483 31	Betttücher aus Gewebe	t	.A	1 316	1 274				
6483 33	Biberbetttücher	1000 St	.A	1 977	1 900	.A	21 067	16 507	14
6483 39	Andere Betttücher	t	934	761	832				
	aus Maschenstoff	1000 St	1 452	1 153	1 199	18 139	16 381	15 551	21
6483 51	Inletts	t	.A	447	496				
6483 55	für Ober- u. Unterbetten	1000 St	.A	463	536	.A	20 410	25 402	11
	für Kopfkissen	t	.A	197	264				
	Sonst. Bettwäsche (auch Einzelteile)	1000 St	.A	786	1 036	.A	6 393	8 094	12
6483 92	Bettwäsche aus Gewebe	t	585	545	529				
6483 95	aus Maschenstoff	1000 St	1 621	1 497	1 423	11 986	12 286	12 145	32
6483	insgesamt	t	214	158	212				
		1000 St	309	240	301	7 359	5 828	7 913	10
		t	9 131	8 094	8 881				
		1000 St	12 726	10 715	11 628	190 443	175 484	186 594	.
6485 10	Haus- u. Tischwäsche 1) Hand- u. Badetücher, auch Gästetücher	t	2 593	1 989	2 119				
	aus Frottiergewebe	1000 St	11 511	8 560	9 302	73 709	48 003	52 367	16
6485 31	aus sonst. Gewebe ganz oder überwiegend aus Baumwolle	t	.A	25	20				
6485 32	Leinen u. Halbleinen	1000 St	.A	211	183	.A	519	485	5
6485 39	sonst. Material	t	.A	12	7	.A	306	193	5
		1000 St	-	-	-	-	-	-	-
6485 41	Geschirr- u. Gläsertücher ganz oder überwiegend aus Baumwolle	t	55	22	31				
6485 48	sonst. Material	1000 St	681	262	399	1 693	525	772	5
6485 50	Waschlappen, Badezimmerartikel u. sonst. Frottierwaren (ohne Hand- u. Badetücher aus Frottiergewebe)	t	52	42	54				
		1000 St	484	410	516	2 068	1 748	2 249	10
6485 71	Tischtücher bzw. Tischdecken (einschl. Gedecken) ganz oder überwiegend aus Baumwolle	t	113	232	177				
6485 72	Leinen	1000 St	3 394	4 699	4 766	4 953	7 136	7 049	11
6485 77	synthetischen Chemiefasern 2)	t	706	616	605				
6485 79	sonst. Material 3)	1000 St	2 199	2 098	1 855	28 182	25 883	26 341	29
6485 90	Sonst. Haus- u. Tischwäsche (z.B. Mundtücher, Tischläufer)	t	71	48	47				
		1000 St	139	92	87	3 464	2 385	2 242	12
6485	insgesamt	t	.A	312	391	.A	20 723	23 300	6
		1000 St	.A	1 001	1 201				
		t	279	118	95				
		1000 St	2 498	1 730	1 477	7 235	7 059	6 179	13
		t	4 657	3 415	3 544				
		1000 St	22 414	19 142	19 833	141 692	114 287	121 177	.

1) Einschließlich der von Webereien fertiggestellten Waren. - 2) In Meldenummer 6485 79 enthalten. - 3) Enthält auch die Meldenummer 6485 77.

## 9 Produktion nach Güterarten und Güterklassen - Deutschland

Melde- Nr.	Erzeugnis	Einheit	M e n g e			W e r t in 1000 DM			Anzahl der Betr.
			1992 4. Vj	1993 3. Vj	1993 4. Vj	1992 4. Vj	1993 3. Vj	1993 4. Vj	1993 4. Vj
	Steppbetten, Stepp- u. Daunendecken, Kissen u.ä. Steppbetten u. Steppdecken zur Verwendung mit Überschlaglaken ganz oder überwiegend gefüllt								
6487 11	mit Federn u. Daunern 1)	1000 St							3
6487 12	mit Naturfasern 2)	1000 St	106	69	102	12 338	7 253	10 474	12
6487 13	mit sonst. Material	1000 St	.A	28	28	.A	1 076	1 096	9
	in Bettwäschebezügen ganz oder überwiegend gefüllt								
6487 14	mit Federn u. Daunern	1000 St	.A	377	432	.A	31 487	42 352	33
6487 16	mit Naturfasern	1000 St	.A	444	376	.A	27 260	25 424	24
6487 17	mit sonst. Material	1000 St	.A	630	760	.A	27 254	37 600	23
6487 18	Daunendecken	1000 St	.A	159	272	.A	22 807	41 301	38
6487 21	Überbetten (ungestept)	1000 St	.A	29	37	.A	2 256	3 197	18
	Kissen								
	Kopfkissen ganz oder überwiegend gefüllt								
6487 26	mit Federn u. Daunern	1000 St	1 839	1 242	1 376	26 499	19 797	23 051	40
6487 27	mit Naturfasern	1000 St	.A	219	258	.A	6 253	7 384	26
6487 28	mit sonst. Material	1000 St	.A	874	1 042	.A	16 800	19 764	28
6487 29	Sonst. Kissen (z.B. Polsterkissen)	1000 St	4 953	4 735	5 685	42 935	38 834	50 348	47
	Schlaf- u. Reisedecken 3)								
6487 33	ganz oder überwiegend aus Wolle u. feinen Tierhaaren	1000 St	377	391	333	26 834	23 447	23 846	16
6487 37	synthetischem Material	1000 St	.A	1 177	1 653	.A	24 365	30 898	12
6487 39	sonst. Material	1000 St	.A	360	393	.A	8 996	11 670	7
6487 40	Tages- u. Überdecken (gefüttert/gestept)	1000 St	.A	60	78	.A	4 147	5 627	15
6487 50	Kinderwagendecken	1000 St	40	37	31	1 007	920	779	3
6487 60	Unterbetten u. Matratzenauflagen	1000 St	.A	300	381	.A	15 314	20 734	38
	Schlaf-, Schlupf- u. Fußsäcke								
	Schlafsäcke, gesteppt ganz oder überwiegend gefüllt								
6487 82	mit Federn u. Daunern	1000 St	.A	4	3	.A	65	52	3
6487 83	mit sonst. Material	1000 St	.A	135	156	.A	4 363	5 045	13
6487 84	Schlupf- u. Fußsäcke, gesteppt	1000 St	17	21	18	1 236	1 366	1 206	3
6487 87	Schlaf-, Schlupf- u. Fußsäcke, nicht gesteppt	1000 St	.A	85	97	.A	3 475	4 050	6
6487 91	Matratzenschoner	1000 St	498	553	562	5 335	4 756	5 418	5
6487 93	Verwandte Artikel (z.B. Kaffeewärmer u.ä.)	.	.	.	.	.A	15 764	20 621	23
6487	insgesamt	.	.	.	.	393 324	308 055	391 937	.
6492 10	Reparaturen, auch Änderungen von Oberbekleidung	.	.	.	.	.A	592	836	8
6492 80	von sonst. Erzeugnissen dieser Gütergruppe	.	.	.	.	2 936	2 190	2 268	18
6492	insgesamt	.	.	.	.	.A	2 782	3 104	.
6495 00	Eigenveredlung (Veredlungsarbeiten für eigene Rechnung)	.	.	.	.	.A	3 072	2 916	5
6496 00	Lohnveredlung (Veredlungsarbeiten für fremde Rechnung)	.	.	.	.	510	3 475	3 577	5
6499 00	Hilfsarbeiten an Erzeugnissen dieser Gütergruppe z.B. Adjustieren, Aufrüfeln, Ausbessern, Stopfen, Mode- u. Musterzeichnen, Steppen u.ä.	.	.	.	.	41 628	36 205	42 110	76
	Erzeugnisse des Ernährungs- gewerbes								
	Mahl- u. Schäl- u. Mühlenenergieerzeugnisse								
6811 12	Mahlmühlenergieerzeugnisse Weizenmehl u. -schrot	t *	847 940	799 754	858 636	451 577	411 796	429 566	80
6811 14	darunter zum Absatz bestimmt Roggen-, Mais- u. Mengengemehl sowie -schrot	t *	164 362	158 197	157 126	79 600	76 023	73 533	63
	darunter zum Absatz bestimmt Weizengrieß	t	38 219	38 480	40 574	33 828	32 683	32 345	6
6811 15	aus Hartweizen	t	8 425	8 624	8 010	6 439	6 173	5 824	26
6811 16	aus Weichweizen	t							
6811 17	Weizen-, Roggen- u. Maiseerzeugnisse für Futterzwecke	t	269 213	253 730	265 651	66 179	58 141	58 919	67
6811 18	Sonst. Erzeugnisse aus Mahlmühlen für Futterzwecke	t	25 276	27 031	22 264	16 249	17 712	13 321	8
	Schäl- u. Mühlenenergieerzeugnisse								
6811 51	Hafererzeugnisse für Futterzwecke	t	26 185	27 190	26 778	43 536	46 404	45 200	12
6811 55	für Futterzwecke	t	.A	12 660	10 449	.A	4 103	3 227	9

1) In Meldenummer 6487 12 enthalten. - 2) Enthält auch die Meldenummer 6487 11. - 3) Einschließlich der von Webereien fertiggestellten Waren.

## 9 Produktion nach Güterarten und Güterklassen - Deutschland

Melde-Nr.	Erzeugnis	Einheit	M e n g e			W e r t in 1000 DM			Anzahl der Betr.
			1992 4. Vj	1993 3. Vj	1993 4. Vj	1992 4. Vj	1993 3. Vj	1993 4. Vj	1993 4. Vj
6811 61	Gerstenerzeugnisse für Nahrungszwecke	t	.A	1 876	2 654	.A	2 075	2 975	6
6811 65	für Futterzwecke	t	.A	3 573	3 697	.A	1 362	1 272	6
6811 71	Reiserzeugnisse	t	.A	30 160	33 745	.A	37 729	40 893	8
6811 73	Bearbeitete Hülserfrüchte	t	.A	3 554	5 327	.A	4 481	6 742	6
6811 76	Ölsaaten, zerkleinert, nicht entfettet	t	440	398	380	1 474	2 389	1 526	3
6811 81	Sonst. Schälmlünerzeugnisse für Nahrungszwecke	t	1 839	2 130	2 339	3 294	3 065	3 360	8
6811 85	für Futterzwecke	t	12 797	10 636	11 670	3 123	2 717	3 105	9
6811	insgesamt	.	.	.	.	756 230	706 853	721 808	.
6812 00	Teigwaren	t	68 451	63 153	69 793	190 754	172 205	189 352	42
	Nährmittel (ohne Teigwaren)								
	Puddingpulver und verwandte pulverförmige Erzeugnisse								
6815 12	Instant Erzeugnisse	t	2 935	3 099	3 190	23 840	23 513	23 237	14
6815 14	Instant-Puddingpulver	t	.A	2 640	2 116	.A	19 086	16 180	17
6815 16	Instant-Krempulver, -Tortenguß-, -Kaltschalen u.a.	t	.A	7 651	7 752	.A	36 051	36 555	11
6815 18	Sonst. Erzeugnisse dieser Art	t	.A						
6815 18	Puddingpulver sonstiger Art	t	.A						
6815 18	Krempulver, Tortenguß, Kaltschalen u. ähnl. pulverförmige Erzeugnisse sonstiger Art	t	.A	1 176	1 026	.A	9 173	7 780	13
6815 24	Backpulver	t	.A	2 152	2 540	.A	9 989	10 321	15
6815 27	Vanillinzucker	t	.A	2 063	2 375	.A	13 825	12 201	14
6815 31	(auch Vanillezucker)	t	.A						
6815 31	Backmittel	t	.A						
6815 31	für Roggenmehl- u. schrothaltige Backwaren	t	.A	15 678	17 121	.A	56 539	60 883	16
6815 32	für Weizenbrot u. -klein- gebackt	t	.A	24 053	23 444	.A	82 271	83 085	18
6815 33	für feine Backwaren	t	.A	8 107	9 091	.A	31 382	31 459	19
6815 34	zur Verbesserung der Haltbarkeit u. Frischhaltung sowie Trennmittel	t	.A	6 129	5 438	.A	23 496	22 656	12
6815 35	Backzutaten	t	3 146	4 227	3 933	17 910	23 749	21 802	4
6815 36	Backfertiger Teig für Brot und feine Backwaren	t	.A	5 051	5 060	.A	16 187	16 240	11
6815 42	Fertigmehl	t	.A						
6815 42	für Brot und Kleingebäck	t	.A	13 681	12 554	.A	23 829	21 470	11
6815 44	aus Brotteig	t	.A	12 526	12 653	.A	52 812	56 000	20
6815 44	für feine Backwaren	t	.A						
6815 51	Säuglings- u. Kleinkinderernährung	t	1 286	1 158	1 066	10 380	10 025	9 090	6
6815 54	auf Getreidebasis	t	15 442	14 032	15 088	72 955	62 495	77 249	6
6815 54	auf Obst- und Gemüsebasis	t	.A	18 069	18 653	.A	228 053	237 418	9
6815 55	auf Milchbasis	t	.A						
6815 61	Suppen (ohne süße Suppen)	t	2 918	2 075	2 328	10 035	7 137	8 340	7
6815 64	Suppen, tiefgefroren	t							
6815 64	Suppen in luftdicht verschlossenen Behältern	t	19 722	11 825	14 474	79 015	46 258	56 957	25
6815 67	Trockensuppen	t	.A	12 291	14 452	.A	161 442	189 583	15
6815 71	Brüherzeugnisse aller Art	t	.A	6 298	6 518	.A	48 893	54 262	15
6815 74	Würzen, Würzmittel	t	.A	7 890	9 548	.A	58 993	62 393	16
6815 76	Würzsoßen	t	.A	5 553	4 973	.A	24 066	23 398	17
6815 78	Salatsoßen, flüssig	t	.A	10 795	8 767	.A	43 547	34 967	14
6815 79	Soßen, z.B. Soßenpulver	t	.A	11 156	13 117	.A	157 017	194 899	15
6815 81	Eiherzeugnisse	t							
6815 81	getrocknet	t	1 088	1 121	770	12 417	12 274	8 478	6
6815 85	flüssig und gefroren	t	.A	11 252	10 568	.A	26 053	25 134	8
6815 90	Sonstige Nährmittel	t	41 593	45 836	44 618	258 946	286 473	273 579	52
6815	insgesamt	t	270 433	267 584	273 233	1 605 012	1 594 628	1 675 596	.
	Stärke und Stärkeerzeugnisse								
6816 11	Stärke und Sago	t							10
6816 12	Kartoffelstärke 1)	t							7
6816 12	Maissstärke 1)	t							7
6816 13	Weizenstärke 1)	t							2
6816 19	Sonstige Stärke, Sago 2)	t	.A	177 566	272 604	.A	171 471	247 717	2
6816 45	Stärkederivate	t	.A						
6816 45	Kleber	t	.A	16 347	15 991	.A	18 702	19 459	7
6816 46	Isoglukose	t	.A	.A	.A	.A	.A	.A	1
6816 48	Glukose und Dextrose	t	.A	90 697	82 796	.A	96 723	85 176	8
6816 70	Nebenerzeugnisse der Stärkeherstellung für Futterzwecke	t	69 759	65 115	78 892	16 169	14 456	13 577	5
6816 80	Sonstige Erzeugnisse der Stärkeherstellung	t	.A	50 816	51 554	.A	.A	.A	4
6816	insgesamt	.	.	.	.	442 722	373 170	438 150	.
	Backwaren								
	Brot u. andere Backwaren aus Brotteig								
6818 21	Brot (ohne Knäckebröt)	t	213 145	205 958	212 410	512 735	501 184	521 338	1 130
6818 23	Weizen- u. Weizenmischbrot	t	203 591	193 861	193 039	491 340	486 829	498 589	1 135
6818 25	Roggen- u. Roggenmischbrot	t	84 377	84 146	80 392	237 995	226 552	223 914	914
6818 27	Schrot- u. Vollkornbrot	.	.	.	.	486 535	510 763	526 042	1 084
6818 29	Kleingebäck aus Brotteig	.	.	.	.	131 647	133 333	138 311	263
6818 29	Sonst. Backwaren aus Brotteig	.	.	.	.				
	Feine Backwaren								
6818 51	Kuchen, Torten u. verwandte feine Backwaren	.	.	.	.	666 291	638 914	694 358	1 166
6818 55	frisch (auch in Dosen)	.	.	.	.	132 553	122 241	150 276	48
6818 55	tiefgefroren	.	.	.	.				

1) In Meldenummer 6816 19 enthalten. - 2) Enthält auch die Meldenummern 6816 11, 6816 12 und 6816 13.

9 Produktion nach Güterarten und Güterklassen - Deutschland

Melde-Nr.	Erzeugnis	Einheit	M e n g e			W e r t in 1000 DM			Anzahl der Betr.
			1992 4. Vj	1993 3. Vj	1993 4. Vj	1992 4. Vj	1993 3. Vj	1993 4. Vj	1993 4. Vj
6818 71	Dauerbackwaren	t	5 671	5 374	6 097	23 713	20 526	22 714	25
6818 72	Zwieback	t	36 755	46 236	40 964	244 249	286 186	296 117	48
6818 73	Leb- u. Honigkuchen, Printen	t	.A	9 059	7 436	.A	50 472	41 366	10
6818 74	Doppelkekse mit Füllung	t	14 827	17 795	13 793	86 899	101 384	76 683	33
6818 75	Waffeln	t	21 785	26 953	21 055	133 166	170 228	133 957	41
6818 76	Andere Kekse	t							
	Gefüllte Riegel u. riegel- ähnliche Erzeugnisse mit Keks- oder Waffelanteil	t	20 158	30 126	24 760	199 544	300 294	235 512	15
6818 77	Salz-, Käse- und Laugenge- bäck (ohne extrudiertes)	t	.A	24 588	23 807	.A	126 059	123 824	35
6818 78	Extrudiertes Salz-, Käse- und Laugengebäck, gesalzen und gewürzt	t	.A	5 683	6 473	.A	31 398	35 396	17
6818 81	Müsli-Riegel	t	2 155	2 362	2 407	23 837	27 403	27 629	8
6818 89	Sonstige Dauerbackwaren	t	24 434	26 046	27 701	126 512	149 372	149 234	101
6818	insgesamt	.	.	.	.	3 704 169	3 883 138	3 895 260	.
6821 10	Zucker (Rüben- u. Rohrzucker)	t	.A	.A	.A	.A	.A	.A	1
	Rohrzucker 2)	t							
	Weißzucker (ohne Kandis)	t	3 228 304	.A	3 272 173	4 037 730	.A	4 089 929	40
6821 31	fest	t	.A	.A	.A	.A	.A	.A	4
6821 35	flüssig	t	.A	.A	.A	.A	.A	.A	2
6821 50	Kandis- und Kandisfarin	t	.A	.A	.A	.A	.A	.A	6
6821 60	Sonstiger Rüben- und Rohrzucker	t	.A	35 636	36 188	.A	39 024	41 035	33
6821 71	Melasse	t	.A	44 305	479 496	.A	6 584	72 552	30
6821 74	Zuckerrübenschnitzel, ausge- laugt	t	.A	.A	.A	.A	.A	.A	.
6821 77	Vollwertige Zuckerrüben- schnitzel	t	-	-	-	-	-	-	-
6821	insgesamt	.	.	.	.	4 664 341	606 801	4 627 957	.
	Verarbeitetes Obst und Gemüse								
6825 11	Obstkonserven	t	.A	931	.A	.A	2 438	.A	1
6825 12	Süßkirschkonserven	t	.A	28 986	774	.A	45 808	851	3
6825 13	Sauerkirschkonserven	t	.A	5 784	1 184	.A	7 851	1 388	4
6825 14	Pflaumenkonserven	t	29 860	3 591	36 154	25 858	4 433	32 009	15
6825 15	Apfelkonserven	t	7 877	9 187	6 689	21 704	25 834	21 433	19
	Sonstige Obstkonserven	t							
6825 16	Gemüsekonserven	t	.A	3 403	357	.A	4 560	367	3
6825 17	Erbsenkonserven	t	1 309	18 100	4 224	1 564	18 747	4 011	4
6825 18	Bohnenkonserven	t	3 535	2 655	3 605	19 060	14 572	15 646	10
6825 19	Pilzkonserven	t	31 252	15 654	22 882	47 752	27 741	41 645	26
	Sonstige Gemüsekonserven	t							
6825 22	Tiefgefrorenes Obst	t	.A	.A	.A	.A	.A	.A	4
	Tiefgefrorenes Gemüse	t							
6825 24	Tiefgefrorener Spinat	t	.A	25 815	7 237	.A	67 212	9 050	3
6825 26	Sonst. tiefgefrorenes Gemüse	t	.A	31 868	32 327	.A	88 526	103 276	11
6825 28	Trockenobst (auch Orangeat u. Zitronat)	t	.A	.A	.A	.A	.A	.A	5
6825 29	Trockengemüse	t	1 817	1 666	1 667	13 337	13 738	15 606	9
6825 31	Marmelade und Konfitüre	t	41 394	48 849	45 533	141 995	155 492	138 992	26
6825 32	Gelee	t	1 139	953	1 062	5 920	5 095	5 635	13
6825 34	Pflaumenmus	t	3 770	4 706	4 610	13 841	17 014	15 145	14
6825 35	Obstkraut	t	.A	.A	.A	.A	.A	.A	1
6825 36	Erdnüsse, gesalzen, geröstet oder anders zubereitet	t	22 024	17 592	26 391	91 791	75 833	103 450	4
6825 38	Sonstige Nüsse, gesalzen, ge- röstet oder anders zubereitet	t	7 418	7 496	6 576	54 380	56 619	56 907	6
	Sauerkonserven	t							
6825 41	Gurkenkonserven	t	11 024	121 219	9 971	19 018	255 833	18 722	30
6825 44	Anderes Gemüse in Essig	t	98 094	41 210	97 430	170 841	100 471	195 930	60
6825 47	Sauerkraut u. and. milchsauer vergorenes Gemüse	t	67 415	25 280	72 935	92 943	35 788	101 218	36
	Fruchtsäfte								
6825 51	aus Zitrusfrüchten	1000 l	250 986	232 436	259 340	273 044	245 989	288 455	105
6825 52	aus Kernobst	1000 l	175 165	188 632	197 882	139 519	150 881	154 393	109
6825 53	aus Trauben	1000 l	.A	14 380	15 971	.A	11 382	14 131	50
6825 54	aus sonst. Früchten	1000 l	42 184	41 340	46 734	50 855	51 937	58 231	53
	Fruchtnektare								
6825 55	aus Zitrusfrüchten	1000 l	146 279	136 709	143 732	116 797	96 164	100 255	73
6825 56	aus sonst. Früchten	1000 l	86 512	96 660	94 666	69 990	79 429	74 359	81
	Diät-Fruchtnektare								
6825 58	aus Zitrusfrüchten	1000 l	.A	35 566	39 658	.A	40 738	43 308	69
6825 59	aus sonst. Früchten	1000 l	.A	34 421	41 103	.A	39 146	44 237	45
6825 64	Fruchtsaftkonzentrate	1000 l	18 203	16 098	18 199	69 105	57 300	55 036	17
6825 68	Fruchtsirup	1000 l	1 231	1 873	1 365	5 671	7 431	6 345	11
	Gemüsesäfte, Gemüsetrunke								
6825 71	Gemüsesäfte	1000 l	.A	13 846	20 282	.A	33 017	49 637	29
6825 75	Gemüsetrunke	1000 l	3 398	3 369	2 860	11 285	11 245	9 973	7
6825 80	Obstpektin	t	.A	.A	.A	.A	.A	.A	2
6825 91	Tomaten- u. Gewürzketchup	t	24 456	32 919	23 636	67 875	96 848	67 670	23
6825 95	Fruktose (Fruchtzucker)	t	.A	.A	.A	.A	.A	.A	2
6825 97	Sonst. verarb. Obst u. Gemüse	t	.A	50 546	46 618	.A	169 505	157 421	23
6825 98	Obstpülphe, -mark, Trester, Maische und sonstige Reststoffe der Obst- und Gemüseverarbeitung	t	.A	17 485	14 482	.A	6 234	3 913	5
6825	insgesamt	.	.	.	.	1 996 098	2 157 583	2 045 225	.
	Süßwaren								
6827 21	Kakaoprodukte	t	.A	42 994	45 875	.A	.A	.A	.
	Kakaomasse	t	.	26 947	29 605	70 424	89 352	91 734	14
6827 22	darunter zum Absatz bestimmt	t	.A	.A	.A	.A	.A	.A	2
6827 23	Kakaopfeffkuchen	t	15 775	9 261	9 416	96 593	47 302	51 076	6



9 Produktion nach Güterarten und Güterklassen - Deutschland

Melde-Nr.	Erzeugnis	Einheit	M e n g e			W e r t in 1000 DM			Anzahl der Betr.
			1992 4. Vj	1993 3. Vj	1993 4. Vj	1992 4. Vj	1993 3. Vj	1993 4. Vj	
6827 25	Kakaopulver ohne Zusatz von Zucker oder anderen Süßmitteln	t	19 065	11 460	13 185	37 026	20 180	23 397	13
6827 26	mit Zusatz von Zucker oder anderen Süßmitteln	t	.A	4 157	3 006	.A	10 057	9 603	5
6827 27	Kakaohaltige Zubereitungen zum Herstellen von Getränken	t	.A	15 834	17 562	.A	90 686	83 240	9
6827 28	Kakaoschalen, -häutchen u.a.	t	3 530	3 314	4 801	110	108	140	5
6827 29	Kakaoreststoffe	t	.A	.A	.A	.A	.A	.A	4
6827 31	Sonst. Kakaoerzeugnisse	t	.A	.A	.A	.A	.A	.A	.A
6827 32	Schokoladenerzeugnisse	t	.A	64 841	62 498	.A	531 822	466 598	27
6827 33	Massive Tafelschokoladen	t	.A	5 736	6 061	.A	59 097	60 396	28
6827 34	Gefüllte Tafelschokoladen	t	30 546	29 944	36 497	328 392	335 319	370 015	17
6827 37	Hohlfiguren, ungefüllt	t	4 904	4 923	6 726	63 533	61 594	77 271	23
6827 38	Alkoholpralinen	t	.A	8 871	11 325	.A	162 463	193 495	41
6827 39	Andere Pralinen	t	18 094	17 238	22 708	307 579	273 416	358 013	81
6827 41	Sonst. gefüllte Schokoladen- erzeugnisse	t	.A	10 850	11 792	.A	128 541	147 171	21
6827 42	Schokoladenüberzugsmasse (Kuvertüre)	t	* 24 252	32 494	33 860				
6827 44	darunter zum Absatz bestimmt	t	19 245	27 275	28 422	76 831	99 947	111 575	20
6827 45	Schokoladenmasse	t	* .A	49 276	59 176				
6827 46	darunter zum Absatz bestimmt	t	13 465	16 449	19 477	49 192	64 465	75 109	12
6827 47	Gefüllte Riegel u. mit Schoko- lade überzogene riegelähn- liche Erzeugnisse ohne Dauerbackwarenanteil	t	12 822	12 582	13 993	120 562	119 802	128 940	19
6827 48	Schokoladenstreusel	t	711	659	495	4 779	3 547	3 293	7
6827 49	Schokoladendragees	t	.A	4 220	4 584	.A	31 587	34 141	11
6827 50	Schokoladenerzeugnisse sonstiger Art	t	.A	11 949	11 457	.A	91 270	76 459	22
6827 51	Zuckerwaren	t							
6827 52	Kaugummi	t	.A	.A	.A	.A	.A	.A	2
6827 53	Streifenkaugummi	t	.A	535	602	.A	2 462	2 827	3
6827 54	Sonstiger Kaugummi	t	.A	15 143	15 096	.A	72 242	71 178	9
6827 55	Weichkaramellen	t	.A	4 831	7 210	85 805	63 986	88 366	15
6827 56	Husten- und Kräuterbonbons	t	7 174	4 831	7 210	85 805	63 986	88 366	15
6827 57	Andere Hartkaramellen	t	.A	18 437	18 027	.A	89 389	87 358	19
6827 58	Dragees (ohne solche mit Schokoladenüberzug)	t	.A	10 762	10 203	.A	56 076	60 545	20
6827 59	Komprimat u. gestochene Pastillen	t	2 134	1 851	2 670	32 315	27 529	43 840	13
6827 60	Marzipanwaren	t	.A	10 150	8 740	.A	111 548	104 807	31
6827 61	Bonbons a. Frucht- u. Weingummi	t	.A	25 827	21 096	.A	119 601	100 390	12
6827 62	Fondanterzeugnisse	t	1 640	1 611	1 761	12 175	11 383	13 301	8
6827 63	Brottaufstrich, kakaohaltig	t	18 547	17 547	17 977	95 618	87 958	93 075	5
6827 64	Sonstige Zuckerwaren	t	41 218	43 707	41 919	278 842	281 835	277 699	51
6827 65	Rohmassen aus Mandeln, Hasel- nuß-, Aprikosenkernen u. dgl.	t	.A	11 062	9 434	.A	62 662	62 307	12
6827 66	Marzipan-, Persipan-, Hasel- nußrohmasse, Nougat(-roh)- masse	t	.A						
6827 67	Hack- u. Hobelfabrikate aus Mandeln, Haselnuß- u. Apri- kosenkernen (Kernpräparate)	t	3 068	3 252	3 441	28 645	30 230	35 924	10
6827 68	Sonst. Rohmassen	t	1 092	1 172	1 191	6 433	7 348	7 560	6
6827 69	Eispulver, -bindemittel u. -konserven	t	.A	691	36	.A	3 303	128	5
6827 70	Speiseeis (auch Eiskrem)	t	40 208	68 803	33 951	331 931	577 037	288 147	33
6827 71	Fettglasurmasse	t	5 453	5 727	5 307	24 919	21 258	26 269	11
6827 72	Sonst. Süßwaren	t	.A	.A	.A	.A	.A	.A	9
6827 73	insgesamt	.	.	.	.	3 633 967	3 875 651	3 743 683	.
6834 11	Milch und Milcherzeugnisse	1000 l	899 559	963 383	931 974	767 479	778 585	761 610	162
6834 12	Vollmilch u. teilentrahmte Milch	1000 l							
6834 13	Entrahmte Milch (Magermilch) und Buttermilch	1000 l	326 814	325 348	270 545	148 776	146 291	122 514	153
6834 14	Sterilisierte oder ultrahoch- erhitzte Milch	t	565 511	625 599	641 622	454 330	499 453	519 511	52
6834 15	Kondensmilch	t	134 412	137 768	138 709	319 504	326 941	321 233	25
6834 16	Werkmilch (auch eingedickt) darunter zum Absatz bestimmt	1000 l	* 1 330 546	5 882 855	5 548 412				
6834 17	Milchmischgetränke	1000 l	483 151	450 058	429 130	288 807	248 205	241 033	78
6834 18	Magermilch für Futterzwecke	1000 l	65 383	60 651	65 163	90 715	80 891	91 462	83
6834 19	Sahne (auch Schlagrahm)	1	23 730	26 439	21 417	5 680	5 967	4 894	42
6834 20	Sahne, sterilisiert oder ultrahocherhitzt	t	154 902 313	156 573 180	161 991 087	494 577	493 034	506 596	206
6834 21	Laktose (Milchzucker und Milch- roh Zucker)	t	39 966	40 815	42 358	144 047	150 490	152 187	35
6834 22	Sonstige Milcherzeugnisse	t	.A	.A	.A	.A	.A	.A	8
6834 23	Vollmilchpulver	t	.A	.A	.A	.A	.A	.A	96
6834 24	darunter zum Absatz bestimmt	t	.A	23 749	20 529	.A	132 337	110 493	14
6834 25	Magermilchpulver	t	.A	120 918	94 741	.A			
6834 26	darunter zum Absatz bestimmt	t	100 647	118 097	90 836	398 787	436 083	326 873	60
6834 27	Molkepulver	t	.A	41 037	31 771	.A			
6834 28	darunter zum Absatz bestimmt	t	.A	40 069	31 274	.A	35 157	28 295	17
6834 29	Kasein	t	.A	.A	.A	.A			
6834 30	darunter zum Absatz bestimmt	t	.A	4 904	4 866	.A	31 088	28 164	6
6834 31	Sonstige Trockenmilcherzeugnisse	t	27 561	18 878	20 567	95 179	75 872	85 763	23
6834 32	Butter, Butterschmalz (Butter- öl), Kräuterbutter und andere Butterzubereitungen in Butterwert	t	118 977	116 582	110 741	771 196	749 305	725 586	137
6834 33	Hartkäse	t	.A	45 480	40 948	.A	320 189	289 518	33

## 9 Produktion nach Güterarten und Güterklassen - Deutschland

Melde-Nr.	Erzeugnis	Einheit	M e n g e			W e r t in 1000 DM			Anzahl der Betr.
			1992 4. Vj	1993 3. Vj	1993 4. Vj	1992 4. Vj	1993 3. Vj	1993 4. Vj	1993 4. Vj
6834 54	Schnittkäse und halbfester Schnittkäse	t	103 999	111 623	107 638	716 927	755 364	723 595	69
6834 58	Weichkäse	t	23 540	23 358	22 966	227 448	226 303	232 952	30
6834 60	Schmelzkäse und Schmelzkäse-zubereitungen	t	43 092	42 420	44 326	336 532	325 271	335 368	20
6834 70	Frischkäse und Frischkäse-zubereitungen	t	*	.A	144 754	140 852			
	darunter zum Absatz bestimmt	t	128 940	133 537	129 691	464 648	455 136	448 228	89
6834 81	Sauermilchquark	t	*	.A	.A	.A	7 686	7 653	8
	darunter zum Absatz bestimmt	t	.A	1 941	1 950	.A	39 003	41 520	9
6834 85	Sauermilchkäse	t	.A	6 003	6 466	.A	144 421	144 594	18
6834 91	Quarksüßspeisen	t	28 793	34 084	34 286	126 274			
6834 92	Joghurt	t	51 735	53 852	46 703	95 578	100 340	90 287	67
6834 93	ohne Zusätze	t	198 527	202 887	195 367	495 837	496 346	483 037	72
	mit Zusätzen	t							
6834 95	Fertigpudding, Flüssigdessert	t	67 710	66 304	67 021	149 026	148 296	150 979	20
6834 97	auf Milchkreis (auch Milchreis)	t	3 858	3 993	3 642	14 576	13 647	13 186	6
6834	auf Wasserbasis	t				7 317 395	7 398 665	7 129 236	
	insgesamt	.	.	.	.	.	.	.	.
	Erzeugnisse der Ölmühlen								
	rohe Öle für Ernährungs-zwecke (auch gehärtet)								
6842 21	Raps- und Rübsöl	t	*	.A	270 876	248 984			
	darunter zum Absatz bestimmt	t	.A	218 131	193 765	.A	135 802	136 961	10
6842 23	Sonnenblumenöl	t	*	51 631	29 588	56 313			
	darunter zum Absatz bestimmt	t	51 631	29 588	56 313	33 903	26 909	49 108	5
6842 25	Sojaöl	t	*	165 598	127 132	123 957			
	darunter zum Absatz bestimmt	t	128 254	92 666	86 401	90 083	67 493	70 446	5
6842 29	Sonstige rohe Öle für Ernährungszwecke	t	*	.A	.A				
	darunter zum Absatz bestimmt	t	5 968	3 178	3 719	7 453	6 092	6 860	6
	Raffinierte Öle für Ernährungszwecke, nicht verbrauchs-fertig (auch gehärtet)								
6842 31	Raps- und Rübsöl	t	*	.A	138 135	154 336			
	darunter zum Absatz bestimmt	t	123 957	102 406	127 382	77 710	65 987	85 803	10
6842 33	Sonnenblumenöl	t	*	25 926	27 945	31 550			
	darunter zum Absatz bestimmt	t	17 100	20 496	22 937	14 818	17 972	20 260	4
6842 35	Sojaöl	t	*	102 495	82 606	94 107			
	darunter zum Absatz bestimmt	t	70 491	56 165	63 776	54 186	50 048	60 442	7
6842 39	Sonstige rohe Öle für Ernährungszwecke	t	*	.A	173 909	180 066			
	darunter zum Absatz bestimmt	t	103 022	102 698	107 682	112 050	111 493	117 979	7
6842 40	Speiseöle, verbrauchs-fertig	t	.A	52 211	52 429	.A	93 372	91 642	9
6842 75	Ölkuchen, entfettete Schrote und dgl.	t	.A	950 983	1 053 545	.A	266 385	301 361	13
6842 78	Sonstige Erzeugnisse der Öl-mühlen	t	2 369	1 780	2 019	2 093	1 515	1 799	5
6842	insgesamt	.	.	.	.	919 424	843 068	942 661	.
	Margarine, Platten- u. andere Nahrungsfette								
6845 10	Margarine (einschl. Halbfett-, Zieh- u. Schmelzmargarine)	t	200 553	176 575	182 481	533 587	466 567	481 366	23
6845 50	Platten- u. andere Nahrungs-fette (ohne Butter, Milch-halbfett, Talg u. Schmalz)	t	30 013	28 040	28 951	83 936	72 632	78 436	13
6845	insgesamt	t	230 566	204 615	211 432	617 523	539 199	559 802	.
	Erzeugnisse der Talgschmelzen u. Schmalzsiedereien								
6847 11	Öleo	t	*	.A	.A	.A	.A	.A	1
	darunter zum Absatz bestimmt	t	.A	.A	.A	.A	.A	.A	
6847 14	Premier jus	t	*	.A	.A	.A	.A	.A	3
	darunter zum Absatz bestimmt	t	.A	.A	.A	.A	.A	.A	
6847 40	Speisetalg	t	*	.A	16 043	14 397			
	darunter zum Absatz bestimmt	t	.A	16 043	14 397	.A	10 631	10 848	18
6847 70	Schmalz	t	*	.A	20 380	21 746			
	darunter zum Absatz bestimmt	t	.A	20 378	21 744	.A	15 127	19 468	47
6847 80	Sonstige Erzeugnisse der Talg-schmelzen u. Schmalzsiedereien	t	16 952	16 427	20 219	12 529	12 048	14 749	12
6847	insgesamt	.	.	.	.	47 202	41 022	49 104	.
	Fleisch u. Fleischerzeugnisse								
	Fleisch (soweit aus eigen-Schlachtungen), frisch								
6853 11	Schweinefleisch, auch Speck	t	*	469 525	475 543	486 968			
	darunter zum Absatz bestimmt	t	445 353	457 673	467 621	1 341 797	1 184 307	1 192 039	344
6853 13	Kalb-fleisch	t	*	2 983	3 338	3 718			
	darunter zum Absatz bestimmt	t	2 774	3 150	3 522	27 378	27 244	33 165	211
6853 14	Rind-fleisch	t	*	127 166	115 157	126 817			
	darunter zum Absatz bestimmt	t	122 357	111 068	122 536	637 077	538 159	560 408	322
6853 15	Schlacht-geflügel auch Teile	t	*	.A	.A	.A			
	Hähnchen, Hühner	t	.A	26 787	28 620	.A	95 731	100 908	21
6853 18	Sonstiges Schlacht-geflügel	t	*	.A	.A	.A			
	darunter zum Absatz bestimmt	t	31 926	32 046	36 550	142 188	131 591	145 881	19
6853 19	Sonst. frisches Fleisch	t	*	.A	1 371	1 595			
	darunter zum Absatz bestimmt	t	1 373	1 361	1 581	9 052	8 374	8 463	88
	Gefrorenes bzw. tiefgefrorenes Fleisch u. Schlacht-geflügel								
6853 22	Hähnchen, Hühner	t	*	.A	.A	.A			
	darunter zum Absatz bestimmt	t	.A	63 033	60 113	.A	202 619	186 163	20
6853 25	Sonstiges Schlacht-geflügel	t	*	.A	.A	.A			
	darunter zum Absatz bestimmt	t	7 390	11 274	10 659	41 030	53 794	50 541	12
6853 29	Sonstiges Fleisch	t	*	.A	.A	.A			
	darunter zum Absatz bestimmt	t	8 446	6 328	8 728	49 151	29 152	45 902	13

## 9 Produktion nach Güterarten und Güterklassen - Deutschland

Melde-Nr.	Erzeugnis	Einheit	M e n g e			W e r t in 1000 DM			Anzahl der Betr.
			1992 4. Vj	1993 3. Vj	1993 4. Vj	1992 4. Vj	1993 3. Vj	1993 4. Vj	
6853 31	Wurstwaren	t	96 309	95 323	100 002	987 017	949 807	970 244	709
6853 34	Rohwurst	t	137 093	143 276	144 384	1 080 465	1 081 744	1 080 971	749
6853 37	Brühwurst	t	57 143	53 637	56 582	454 284	405 823	424 327	720
6853 40	Kochwurst	t	.	.	.	.	.	.	.
	Tiefgefrorene tafelfertige Fleischgerichte	t	.A	32 293	31 793	.A	250 094	245 144	46
	Wurst-, Fleisch- u. Mischkonserven	t	.	.	.	.	.	.	.
6853 51	Wurstkonserven	t	42 648	42 991	45 264	291 557	283 018	299 557	256
6853 53	Geflügelkonserven	t	1 075	1 341	1 344	6 357	6 775	6 565	6
6853 55	Sonst. Fleischkonserven	t	18 714	16 460	18 215	78 327	68 022	78 177	66
6853 57	Mischkonserven mit Fleischanteil	t	76 096	75 280	71 490	198 752	194 514	182 615	30
6853 60	Fleischsalat u.ä. Feinkost auf Fleischbasis	t	17 984	15 072	15 974	93 682	77 922	84 737	185
6853 81	Schinken u. geräucherter Speck	t	54 704	50 244	54 047	614 415	524 418	567 420	548
6853 89	Sonstige Fleischwaren	t	54 492	49 692	53 950	451 776	390 334	422 355	443
	Ungeeignete Schlachtnebenprodukte	t	.	.	.	.	.	.	.
6853 91	Naturdärme	t	6 447	6 163	6 596	.	.	.	.
	darunter zum Absatz bestimmt	t	5 825	5 548	5 990	31 930	33 072	34 873	38
6853 99	Sonst. Schlachtnebenprodukte	t	36 997	37 191	35 418	.A	34 514	34 783	135
6853	insgesamt	.	.	.	.	7 060 009	6 571 028	6 755 238	.
	Ungeeignete Schlachtnebenprodukte	.	.	.	.	.	.	.	.
	Rohe Häute u. Felle von Schlachttieren, frisch, gesalzen u. getrocknet	.	.	.	.	7 026	6 405	8 668	54
6854 12	von Rindern u. Kälbern	.	.	.	.	115	82	116	12
6854 19	von anderen Schlachttieren	.	.	.	.	.	.	.	.
6854 70	Federn, unbearbeitet, vom Hausgeflügel	.	.	.	.	.A	.A	.A	2
6854 90	Sonstige ungeeignete Schlachtnebenprodukte	.	.	.	.	.A	.A	.A	43
6854	insgesamt	.	.	.	.	15 922	14 133	15 430	.
	Fisch und Fischerzeugnisse	.	.	.	.	.	.	.	.
	Fische, ganz, ohne Kopf oder zerteilt	.	.	.	.	.	.	.	.
6859 11	frisch oder gekühlt	t	2 316	1 963	2 530	12 247	11 875	14 511	16
	tiefgefroren	t	.A	477	401	.A	2 784	2 150	9
6859 15	Seefische	t	.A	342	514	.A	7 691	9 832	11
6859 17	Süßwasserfische, auch Filets	t	.	.	.	.	.	.	.
	Fischfilets	t	.A	4 676	5 831	.A	33 307	44 654	12
6859 21	frisch oder gekühlt	t	.A	8 559	6 791	.A	35 750	33 081	9
6859 25	tiefgefroren (ohne Filets von Süßwasserfischen)	t	.A	.	.	.A	.	.	.
	Tiefgefrorene Fischerzeugnisse paniert (auch vorgebacken)	t	.A	25 404	30 799	.A	113 736	139 098	9
6859 31	Sonstige tiefgefrorene Fischerzeugnisse	t	.A	3 267	4 419	.A	19 135	24 036	6
	Fische u. Fischfilets, gesalzen od. getrocknet ohne Matjesfilets	t	.A	399	1 490	.A	3 423	9 701	6
6859 41	Heringe und Heringsfilets, gesalzen od. getrocknet	t	.A	.	.	.A	.	.	.
6859 49	Sonstige gesalzene u. getrocknete Fische u. Fischfilets	t	-	.A	-	-	.A	-	-
	Geräucherte Fische od. Fischfilets (Räucherwaren)	t	.	.	.	.	.	.	.
6859 51	Geräucherte Heringe und Sprotten	t	1 383	1 263	1 618	8 005	7 911	8 899	21
6859 55	Geräucherter Lachs	t	.A	953	1 855	.A	31 148	56 732	17
6859 58	Sonstige geräucherte Fische	t	4 543	2 612	3 272	55 300	29 268	43 447	31
	Erzeugnisse aus gesalzenen Fischen in Öl u. ä., Marinaden, Fischdauerkonserven	t	.	.	.	.	.	.	.
6859 62	Lachs, geräuchert, in Öl	t	82	.A	.A	2 402	.A	.A	2
6859 64	Seelachs, geräuchert, in Öl	t	.A	1 393	1 936	.A	13 892	18 835	5
6859 65	Marinaden	t	25 124	17 604	22 365	104 228	73 653	91 508	53
6859 66	Anchosen, Salzsardellen und Matjesfilets	t	5 189	3 518	4 728	29 292	22 404	27 671	22
6859 67	Fischdauerkonserven	t	14 183	12 705	15 541	90 025	82 952	104 055	16
	Erzeugnisse aus Krebs- und Weichtieren	t	.	.	.	.	.	.	.
6859 71	frisch, gekühlt oder tiefgefroren	t	1 617	1 552	2 366	18 978	19 252	26 337	16
6859 75	mariniert oder konserviert	t	.A	623	741	.A	7 927	9 476	13
	Andere Erzeugnisse aus Fischen für Nahrungszwecke	t	.	.	.	.	.	.	.
6859 81	Fischsalat	t	4 615	3 652	4 278	31 058	27 238	32 593	39
6859 89	Sonst. Erzeugnisse aus Fischen	t	823	528	809	19 331	11 706	19 274	9
6859 92	Fette und Öle von Fischen oder Meeressäugtieren für Ernährungszwecke	t	.A	.A	.A	.A	.A	.A	1
6859 99	Reststoffe von Fischen und anderen Meerestieren	t	.A	.A	.A	.A	.A	.A	2
6859	insgesamt	t	121 227	95 483	117 333	737 549	556 566	718 125	.
	Kaffeemittel	.	.	.	.	.	.	.	.
6861 20	Getreidekaffee, Kaffeemittelmischungen, Kaffee-Zusätze	t	443	428	441	1 866	1 684	1 660	3
6861 80	Kaffeemittel-Extrakte	t	1 125	1 174	1 162	19 478	19 122	20 107	5
6861	insgesamt	t	1 569	1 602	1 603	21 344	20 806	21 767	.

9 Produktion nach Güterarten und Güterklassen - Deutschland

Melde-Nr.	Erzeugnis	Einheit	M e n g e			W e r t in 1000 DM			Anzahl der Betr.
			1992 4. Vj	1993 3. Vj	1993 4. Vj	1992 4. Vj	1993 3. Vj	1993 4. Vj	
6863 00	Bearbeiteter Kaffee, nicht geröstet (Kaffee, dem Koffein od. andere Reizstoffe entzogen worden sind)	t	.A	.A	.A	.A	.A	.A	3
	Röstkaffee, bearbeiteter Tee und teeähnliche Erzeugnisse								
6865 12	Röstkaffee, auch gemahlen nicht entkoffeiniert, auch anderweitig nicht bearbeitet	t *	.A	.A	.A				
	darunter zum Absatz bestimmt	t	90 400	80 332	99 152	723 631	619 345	797 509	22
6865 14	nicht entkoffeiniert, andere Reizstoffe als Koffein entzogen	t *	36 074	29 278	33 641				
	darunter zum Absatz bestimmt	t	36 074	29 278	33 641	381 069	304 690	342 327	14
6865 16	entkoffeiniert	t *	14 339	14 083	15 254				
	darunter zum Absatz bestimmt	t	14 339	14 083	15 254	128 707	126 411	137 305	15
	Kaffee-Extrakte								
6865 41	gefriergetrocknet	t	3 695	4 560	4 610	90 049	75 569	77 012	9
6865 45	sprühgetrocknet	t	.A	2 837	4 111	.A	37 623	55 263	7
6865 48	flüssig	t	-	-	-	-	-	-	-
	Bearbeiteter Tee und teeähnliche Erzeugnisse, auch gemischt oder handelsfertig aufgemacht usw.								
6865 72	Bearbeiteter Tee	t	.A	4 399	3 587	.A	84 228	63 139	18
6865 75	Teeähnliche Erzeugnisse	t	.A	16 889	11 633	.A	145 364	109 347	17
6865	insgesamt	.	.	.	.	.A	1 393 230	1 581 902	.
	Bier (einschl. Nebenprodukte)								
	Bier								
6871 10	Alkoholfreies bzw. alkoholfarmes Bier	1000 hl	.A	801	669	.A	103 586	88 476	38
6871 30	Sonstiges Bier	1000 hl	26 881	29 534	26 212	3 431 675	3 788 471	3 344 817	470
6871 80	Anstellhefen (Bierhefen)	t *	.A	3 727	3 251				
	darunter zum Absatz bestimmt	t	.A	2 480	1 906	.A	142	134	23
	Treber								
6871 91	naß	t	.A	480 004	411 659	.A	12 540	11 315	352
6871 92	trocken	t	354	409	381	21	14	12	5
6871 99	Sonstige Nebenprodukte u. Reststoffe der Bierherstellung	t	.A	14 304	14 677	.A	1 910	1 883	49
6871	insgesamt	.	.	.	.	3 529 312	3 906 663	3 446 637	.
	Malz und Malzerzeugnisse (einschl. Nebenprodukten, aber ohne Malzextrakt)								
6872 20	Malz	t *	.A	405 007	394 000				
	darunter zum Absatz bestimmt	t	362 208	369 982	363 430	253 919	240 296	232 471	67
6872 30	Malzerzeugnisse	t *	.A	.A	.A				
	darunter zum Absatz bestimmt	t	.A	.A	.A	.A	.A	.A	1
	Nebenprod. d. Malzherstellung								
6872 51	Malzkeime	t	.A	15 945	16 704	.A	3 105	3 258	66
6872 55	Abfallgerste	t	.A	4 786	5 310	.A	1 091	1 147	43
6872 59	Sonstige Nebenprodukte u. Reststoffe der Malzherstellung	t	.A	.A	.A	.A	.A	.A	8
6872	insgesamt	.	.	.	.	259 570	244 675	236 984	.
	Erzeugnisse aus Agraralkohol (einschl. Nebenprodukten und Hefen)								
6873 10	Ethylalkohol (ohne vergällten und synthetischen) 1)	1000 l *	.A	1 587	10 484				
	darunter zum Absatz bestimmt	1000 l	.A	1 587	10 484	.A	3 177	14 316	14
6873 31	Korndestillat 1)	1000 l *	.A	.A	.A				
	darunter zum Absatz bestimmt	1000 l	.A	.A	.A	.A	.A	.A	2
6873 35	Weindestillat 1)	1000 l *	.A	3 296	.A				
	darunter zum Absatz bestimmt	1000 l	-	.A	-	-	.A	-	-
6873 39	Sonstiger Agraralkohol 1)	1000 l *	.A	.A	.A				
	darunter zum Absatz bestimmt	1000 l	.A	.A	.A	.A	.A	.A	3
	Backhefe								
6873 52	frisch	t	.A	25 709	27 975	.A	33 970	37 157	9
6873 53	trocken	t	.A	.A	.A	.A	.A	.A	1
6873 58	Sonstige Hefen (ohne Nähr-, Bier-, Abfall- u. Futterhefen)	t	.A	1 241	857	.A	2 587	1 685	6
6873 59	Reinzuchtheferkulturen	t	-	-	-	-	-	-	-
6873 90	Schlempe, Schlempekohle, Fuselöl u. andere Nebenprodukte u. Reststoffe der Alkoholbrennereien	t	.A	.A	.A	.A	.A	.A	8
6873	insgesamt	.	.	.	.	69 064	43 958	62 314	.
	Spirituosen								
6876 10	Kornbranntweine	hl	280 383	280 019	284 203	94 882	92 473	83 912	70
		1000 l Alk	9 769	9 708	9 799				
6876 30	Branntwein aus Wein	hl	435 986	345 110	474 391	235 082	162 599	248 570	50
		1000 l Alk	15 159	11 806	16 381				
	Wacholder-Branntweine								
6876 41	Steinhäger	hl	.A	6 322	4 767	.A	3 901	3 098	9
		1000 l Alk	.A	240	181				
6876 45	Gin, Genever	hl	.A	11 571	12 381	.A	1 744	2 155	13
		1000 l Alk	.A	394	426				
6876 49	Sonstige Wacholder-Branntweine	hl	.A	13 983	12 580	.A	2 878	2 828	31
		1000 l Alk	.A	495	438				
6876 50	Obstbranntweine	hl	.A	48 484	63 299	.A	26 077	33 679	29
		1000 l Alk	.A	1 940	2 497				

1) Mengenangaben in reinem Alkohol.

9 Produktion nach Güterarten und Güterklassen - Deutschland

Melde-Nr.	Erzeugnis	Einheit	M e n g e			W e r t in 1000 DM			Anzahl der Betr.
			1992 4. Vj	1993 3. Vj	1993 4. Vj	1992 4. Vj	1993 3. Vj	1993 4. Vj	1993 4. Vj
6876 71	Liköre Bittere, halbbittere und Kräuterliköre	hl 1000 l Alk	143 483 4 950	122 738 4 106	142 198 4 820	141 650	114 578	133 827	80
6876 78	Sonstige Liköre	hl 1000 l Alk	176 875 3 891	212 205 4 617	212 742 4 501	115 890	116 836	133 419	75
6876 80	Rum und Arrak	hl 1000 l Alk	.A .A	43 977 1 855	103 247 4 398	.A	13 024	32 246	32
6876 91	Andere Trinkbranntweine Aquavit	hl 1000 l Alk	1 571 58	8 311 326	10 734 424	555	5 326	7 402	11
6876 93	Whisky	hl 1000 l Alk	.A .A	5 571 223	9 408 377	.A	2 391	5 783	10
6876 95	Wodka	hl 1000 l Alk	85 778 3 402	115 235 4 064	366 947 14 132	22 614	29 268	116 872	40
6876 96	Bitterbranntwein	hl 1000 l Alk	.A .A	13 112 557	15 577 660	.A	19 921	28 663	9
6876 98	Sonst. klarer Trinkbranntwein	hl 1000 l Alk	47 142 1 515	38 304 1 233	57 720 1 924	13 911	13 621	19 752	28
6876 99	Sonstige Trinkbranntweine	hl 1000 l Alk	.A .A	36 245 1 513	31 365 1 094	.A	15 958	17 999	25
6876	insgesamt	hl 1000 l Alk	1 396 599 47 637	1 301 187 43 077	1 801 559 62 053	741 092	620 595	870 205	.
6877 10	Trauben- u. andere Weine Traubenweine, aus zugelieferten und/oder zugekauften Trauben bzw. Traubenmost hergestellt	1000 l	.A	2 682	3 500	.A	11 940	14 657	11
6877 25	Verarbeitete Traubenweine	1000 l	104 909	71 811	104 876	465 211	340 575	541 976	32
6877 28	Traubenschaumweine Sonstige verarbeitete Trauben- weine, Likör- und Medizinal- weine	1000 l	.A	12 196	16 454	.A	24 243	28 675	10
6877 51	Kernobst- u. andere Fruchtweine	1000 l	15 278	20 343	15 070	18 089	25 369	18 758	17
6877 54	Kernobstweine	1000 l	.A	1 473	1 896	.A	3 868	4 392	7
6877 57	Andere Fruchtweine	1000 l	.A	9 201	5 557	.A	17 539	21 071	5
6877	Fruchtschaumweine insgesamt	1000 l	145 821	117 705	147 354	539 137	423 534	629 529	.
6879 11	Wässer, Erfrischungsgetränke Mineral-, Quell- u. Tafelwässer	1000 l *	1 481 041	1 884 274	1 583 458	.	.	.	.
6879 15	Natürliche Mineralwässer darunter zum Absatz bestimmt	1000 l *	1 350 608	1 732 935	1 455 996	575 076	701 339	614 886	184
6879 40	Quellwässer darunter zum Absatz bestimmt	1000 l *	.A	.A	.A	.A	12 655	10 049	22
6879 51	Tafelwässer	1000 l	17 684	22 809	16 526	14 275	18 509	13 049	95
6879 55	Fruchtsaftgetränke kohlenensäurehaltig	1000 l	20 988	27 494	22 081	18 144	22 496	17 624	97
6879 72	kohlensäurefrei	1000 l	.A	127 879	149 150	.A	148 217	170 094	53
6879 73	Limonaden Cola- und Colamischgetränke, koffeinhaltig und koffeinfrei	1000 l	591 527	740 511	631 245	564 652	655 145	590 618	301
6879 75	Bittergetränke, chininhaltig und kräuterhaltig	1000 l	5 144	8 425	6 847	7 243	9 230	7 214	35
6879 79	fruchtsafthaltig	1000 l	317 932	359 884	295 262	244 795	276 461	221 189	308
6879 82	sonstiger Art	1000 l	216 764	285 253	236 741	155 150	207 907	171 261	268
6879 94	Diätetische Erfrischungs- getränke	1000 l	89 690	111 754	91 489	67 809	83 661	66 097	165
6879 96	Brausen Cola- und Colamischgetränke, koffeinhaltig und koffeinfrei	1000 l	27 077	15 078	13 011	28 692	16 388	13 871	14
6879 97	Bittergetränke, chininhaltig und kräuterhaltig	1000 l	.A	.A	.A	.A	.A	.A	2
6879 99	fruchtsafthaltig	1000 l	1 094	1 845	1 141	903	1 053	767	18
6879	sonstiger Art insgesamt	1000 l	.A	.A	.A	.A	.A	.A	54
6882 10	Essig, Senf, Essenzen, Gewürze Essig, berechnet auf 10 vH	t *	.A	46 928	44 532	.	.	.	.
6882 31	Säure (Gärungssäure) darunter zum Absatz bestimmt	t *	.A	44 729	42 158	.A	39 876	38 952	28
6882 35	Senfmehl darunter zum Absatz bestimmt	t *	415	677	568	521	696	637	5
6882 50	Senf darunter zum Absatz bestimmt	t *	15 637	15 913	15 880	50 347	48 852	52 466	21
6882 71	Essenzen (Aromen) für das Ernährungsgewerbe	t *	.A	.A	.A	.	.	.	.
6882 75	Gewürze, gemahlen, gemischt, handelsfertig aufgemacht	t *	.A	.A	.A	.	.	.	.
6882	darunter zum Absatz bestimmt	t *	13 495	14 890	15 350	163 027	165 587	173 751	40
6882	Gewürzpräparate, -zubereitun- gen, -salze	t *	.A	.A	.A	.	.	.	.
6882	darunter zum Absatz bestimmt	t *	4 613	5 167	4 646	48 937	53 954	52 480	22
6883 10	insgesamt	.	.	.	.	421 295	445 633	448 430	.
6883 21	Kartoffelerzeugnisse (ohne Stär- ke, Stärkeerzeugnisse und Erzeug- nisse aus Agraralkohol)	t	1 148	960	1 234	4 416	3 173	4 653	3
6883 25	Trockenpfeisekartoffeln	t	21 196	15 630	14 182	19 844	17 494	15 587	5
6883 31	Pommes frites (ohne tiefgefrorene)	t	18 440	16 543	17 720	123 099	107 997	118 337	7
6883 35	Kartoffelpuffermehl, -kloßmehl	t	.A	5 336	7 611	.A	30 669	49 227	9
6883 40	Kartoffelpürespulver und -püreefflocken	t	.A	11 720	19 109	.A	40 437	65 061	6
6883 50	Kartoffelerzeugnisse, tief- gefroren	t	46 635	44 472	54 335	70 662	56 851	71 306	15
6883	Kartoffeln in Gläsern, Dosen und dgl.	t	1 561	3 020	3 353	2 596	3 990	4 243	5

## 9 Produktion nach Güterarten und Güterklassen - Deutschland

Melde-Nr.	Erzeugnis	Einheit	M e n g e			W e r t in 1000 DM			Anzahl der Betr.
			1992 4. Vj	1993 3. Vj	1993 4. Vj	1992 4. Vj	1993 3. Vj	1993 4. Vj	
6883 60	Kartoffelsalat	t	.A	8 206	7 224	.A	20 835	19 407	35
6883 91	Sonst. Kartoffelerzeugnisse	t	.A	.A	.A	.A	.A	.A	24
6883 99	für menschliche Ernährung	t	.A	.A	.A	.A	.A	.A	5
6883	für Futter- und sonst. Zwecke	t	152 486	136 271	163 371	390 322	323 896	407 692	.
	insgesamt	t							
6885 00	Eis (ohne Trocken- u. Speiseeis)	t	12	40	10	2	7	2	5
	Andere Erzeugnisse des								
	Ernährungsgewerbes								
	Grundstoffe für alkoholfreie								
	und alkoholische Getränke								
6888 11	Hopfenpulver	t	.A	.A	.A	.A	.A	.A	4
6888 15	Hopfenextrakte	t	.A	.A	.A	.A	.A	.A	2
6888 19	Sonst. Grundstoffe für alko-								
	holfreie u. alkoholische								
	Getränke	t	24 418	25 319	23 486	147 770	134 734	126 192	21
6888 31	Mayonnaise	t *	7 376	6 082	7 210	19 646	22 384	25 682	31
6888 35	darunter zum Absatz bestimmt	t	5 261	4 389	5 178				
	Salatmayonnaise, Remoulade und								
	andere pastenförmige mayon-								
	naisähnliche Erzeugnisse	t *	33 139	24 296	26 058				
	darunter zum Absatz bestimmt	t	24 131	18 146	16 999	69 297	77 492	81 901	30
6888 60	Feinkostsalate	t	.A	12 141	11 821	.A	55 352	59 229	30
6888 70	Tiefgefrorene Fertiggerichte,								
	aus mehreren Komponenten								
	bestehend	t	81 166	73 068	75 413	480 948	482 177	461 174	31
6888 80	Sonst. Erzeugnisse des					.A	243 115	236 984	62
	Ernährungsgewerbes	.	.	.	.	969 347	1 020 534	1 012 632	.
6888	insgesamt	.	.	.	.				
	Futtermittel								
6889 10	Fischmehl	t	.A	.A	.A	.A	.A	.A	2
6889 30	Sonst. Futtermittel aus Fischen,								
	Krebs- u. Weichtieren	t	.A	.A	.A	.A	.A	.A	3
	Fleischfutter-, Tier-, Blutmehl								
	u. dgl. (ohne Fischmehl)								
6889 41	Fleischfuttermehl	t	.A	9 786	10 478	.A	2 357	2 119	7
6889 43	Tiermehl	t	89 861	83 920	95 771	35 672	32 063	40 307	47
6889 45	Blutmehl	t	.A	4 542	4 528	.A	2 693	2 817	5
6889 47	Fleischknochen- u. Federmehl,								
	Futterknochenschrot	t	42 884	46 514	47 675	17 600	17 448	18 904	11
	Mischfutter (Fertigfutter)								
	für Heimtiere	t	.A	181 813	227 275	.A	483 784	609 968	32
6889 61	für Hunde und Katzen	t	.A	10 543	10 304	.A	43 734	44 782	23
6889 62	für sonstige Heimtiere								
	für sonst. Tiere								
	Überwiegend aus organischen								
	Stoffen								
6889 63	für Kälber	t	121 823	105 189	118 402	118 926	91 257	106 329	141
6889 64	für Rinder	t	1 554 872	1 330 724	1 600 376	396 595	331 122	392 557	150
6889 65	für Schweine	t	1 185 767	1 165 808	1 132 822	421 508	402 566	384 984	159
6889 66	für Nutz- u. Mastgeflügel	t	869 902	830 981	825 300	355 762	338 980	324 789	134
6889 67	für sonst. Tiere	t	96 388	97 316	106 990	75 610	64 784	82 436	122
6889 68	mineralisch	t	.A	84 430	91 737	.A	72 196	79 728	57
6889 80	Wirkstoffhaltige Vormischungen	t *	.A	28 927	33 269				
	darunter zum Absatz bestimmt	t	29 858	27 662	32 107	30 763	34 315	35 018	28
6889 91	Sonst. Futtermittel	t	.A	60 399	60 547	.A	.A	34 544	27
6889	insgesamt	.	.	.	.	2 245 399	1 955 551	2 167 331	.
	Veredlung von Erzeugnissen								
	dieser Gütergruppe								
6895 00	Eigenveredlung (Veredlungsar-	.	.	.	.	.A	39 717	52 379	21
	beiten für eigene Rechnung)								
6896 00	Lohnveredlung (Veredlungsarbei-	.	.	.	.	41 166	46 906	57 872	28
	ten für fremde Rechnung)								
	Tabakwaren								
6911 00	Zigaretten	Mill. St	.A	56 467	49 787	.A	1 883 205	1 606 449	18
6941 20	Zigarren und ä.	Mill. St	.A	44	51	.A	13 409	15 420	11
6941 70	Zigarillos	Mill. St	.A	199	211	.A	41 404	44 024	10
6941	insgesamt	Mill. St	.A	243	262	.A	54 813	59 444	.
	Rauch-, Kau- u. Schnupftabak								
6971 11	Rauchtabak								
6971 15	Feinschnitt	t	.A	2 926	2 483	.A	81 372	67 460	16
	Pfeifentabak (Krüllschnitt								
	oder Grobschnitt)	t	.A	165	164	.A	9 488	9 271	7
6971 50	Kautabak, Schnupftabak	t	.A	.A	.A	.A	.A	.A	1
6971	insgesamt	.	.	.	.	.A	.A	.A	.
6981 00	Sonstige Tabakwaren	t	.A	.A	.A	.A	.A	.A	5
	Veredlung von Erzeugnissen								
	dieser Gütergruppe								
6995 00	Eigenveredlung (Veredlungsar-	.	.	.	.	-	-	-	-
	beiten für eigene Rechnung)								
6996 00	Lohnveredlung (Veredlungsarbei-	.	.	.	.	.A	.A	.A	1
	ten für fremde Rechnung)								

## 9 Produktion nach Güterarten und Güterklassen - Deutschland

Melde-Nr.	Erzeugnis	Einheit	M e n g e			W e r t in 1000 DM			Anzahl der Betr.
			1992 4. Vj	1993 3. Vj	1993 4. Vj	1992 4. Vj	1993 3. Vj	1993 4. Vj	
Fertigteilbauten im Hochbau									
7011 00	Fertighäuser (1-u. 2-geschossig) überwiegend aus Beton, zur Vollmontage vorgesehen 1)	St 1000 m2	139 27	260 26	290 30	25 470	36 547	39 115	10
7019 10	Sonst. Fertigteilbauten Überwiegend aus Beton, zur Vollmontage vorgesehen 1) Wohngebäude (3-u. mehrgeschossig)	St 1000 m2	- -	.A .A	- -	-	.A	-	-
7019 50	Garagen	St 1000 m2	.A .A	15 560 288	16 945 328	.A	78 900	89 341	55
7019 80	Nichtwohngebäude z.B. Anstalts-, Bürogebäude, landwirtschaftliche u. gewerbliche Betriebsgebäude	St 1000 m2	1 918 255	1 679 254	1 323 249	108 768	101 235	114 029	29
7019	insgesamt	St 1000 m2	.A .A	.A .A	18 268 577	.A	.A	.A 203 370	.
7051 10	Wohngebäude aus Holz oder überwiegend aus Holz, zur Vollmontage vorgesehen ganz aus Holz (Holzhäuser) 1)	St 1000 m2	338 34	433 33	391 35	66 963	62 972	69 660	16
7051 50	überwiegend aus Holz 1)	St 1000 m2	.A .A	2 181 292	2 465 327	.A	511 282	600 939	44
7051	insgesamt	St 1000 m2	.A .A	2 614 325	2 856 362	.A	574 254	670 599	.
7059 30	Andere Fertigteilbauten aus Holz oder überwiegend aus Holz, zur Vollmontage vorgesehen Baracken z.B. Arbeiterwohnheime (Baustellenunterkünfte) 1)	St 1000 m2	.A .A	407 19	132 16	.A	16 894	14 414	5
7059 90	Sonst. Nichtwohngebäude 1)	St 1000 m2	.A .A	1 496 144	1 166 116	.A	66 035	57 878	19
7059	insgesamt	St 1000 m2	3 248 175	1 903 163	1 298 132	89 122	82 929	72 292	.
7070 00	Brücken, Türme, Silos u.a. Ingenieurbauten aus Holz 2)	St 1000 m3	.A .A	.A .A	.A .A	.A	.A	.A	1
7092 00	Instandsetzungen und Montagen von Erzeugnissen dieser Gütergruppe Instandsetzungen von Fertigteilbauten im Hochbau	.	.	.	.	.A	.A	.A	1
7097 10	Montagen von Fertigteilbauten im Hochbau	.	.	.	.	.A	29 932	29 527	29
7097 50	überwiegend aus Beton aus Holz od. überw. aus Holz	.	.	.	.	.A	24 060	26 969	16

1) In m2-Wohn- bzw. -nutzfläche. - 2) m3 tatsächlicher Holzanteil an der fertigen Ware.





**Früheres Bundesgebiet  
sowie  
Neue Länder und Berlin-Ost**

## 10 Produktionswert in 1 000 DM nach Güterklassen und Gütergruppen

Güter- klasse	Bezeichnung	Früheres Bundesgebiet			Neue Länder und Berlin-Ost		
		1992 4. Vj	1993 3. Vj	1993 4. Vj	1992 4. Vj	1993 3. Vj	1993 4. Vj
10	Elektrizität, Gas, Fernwärme, Wasser	.	.	.	.	.	.
1011	Elektrizität aus Wärmekraft (ohne solche aus Kernenergie)	.	.	.	.	.	.
1017	Elektrizität aus Wasserkraft	.	.	.	.	.	.
1034	Hergestelltes Gas	.	.	.	.	.	.
21	Bergbauliche Erzeugnisse	5 901 543	5 288 567	6 189 499	1 172 540	778 289	998 440
2111	Steinkohle, Steinkohlenbriketts	.	.	.	.	.	.
2113	Braunkohle, Braunkohlenbriketts	.	.	.	.	.	.
2115	Braunkohlengranulat	.	.	.	.	.	.
2117	Kohlenwertstoffe	16 147	.	.	.	.	.
2118	Grubengas	.	.	.	.	.	.
2119	Andere Brennstoffe auf Kohlebasis	.	.	.	.	.	.
2121	Erdöl, roh	.	.	.	.	.	.
2122	Erdgas	.	.	.	.	.	.
2124	Erdölgas	.	.	.	.	.	.
2126	Andere Produkte der Erdöl- und Erdgasgewinnung, bituminöse Gesteine und Schieferrohteer	.	.	.	.	.	.
2131	Eisenerz-Rohförderung	.	.	.	.	.	.
2132	Effektiv-Menge	.	.	.	.	.	.
2132	Fe-Inhalt (Mengeninhalt)	.	.	.	.	.	.
2133	Absatzfähiges Roheisenerz	.	.	.	.	.	.
2134	Effektiv-Menge	.	.	.	.	.	.
2134	Fe-Inhalt (Mengeninhalt)	.	.	.	.	.	.
2141	NE-Metallerze Rohförderung (Naßgewicht) (Effektiv-Menge)	.	.	.	.	.	.
2142	Konzentrate (einschl. hütten- fertiger Roherze)	.	.	.	.	.	.
2143	Effektiv-Menge	.	.	.	.	.	.
2143	Mengen-Inhalt	.	.	.	.	.	.
2144	Schwefel- u. Magnetkies Rohförderung (Effektiv-Menge)	.	.	.	.	.	.
2144	Absatzfähiger Rohkies u. Flota- tionskies (Trockengewicht)	.	.	.	.	.	.
2145	Effektiv-Menge	.	.	.	.	.	.
2146	S-Inhalt (Mengen-Inhalt)	.	.	.	.	.	.
2151	Kaliohsalze (Förderung)	.	.	.	.	.	.
2152	Kaliohsalze (ber. auf K2O)	.	.	.	.	.	.
2153	Absatzfähige Kalisalze (ber. auf K2O)	.	.	.	.	.	.
2154	Absatzfähige Nebenprodukte aus der Verarbeitung von Kalisalzen	.	.	.	.	.	.
2161	Stein- u. Müttensalz (ber. auf NaCl)	.	.	.	.	.	.
2165	Salinensalz	.	.	.	.	.	.
2167	Streu- und Auftausalz	.	.	.	.	.	.
2169	Sole aus Quellen, Bohrlöchern u.ä. (berechnet auf NaCl)	.	.	.	.	.	.
2172	Flußspat, aufbereitet	.	.	.	.	.	.
2174	Schwefspat, aufbereitet	.	.	.	.	.	.
2176	Graphit, aufbereitet	.	.	.	.	.	.
2178	Sonst. bergbaul. u.ä. Erzeugn.	.	.	.	.	.	.
2181	Schwarztorf f. gärtn. Zwecke	33 733	36 327	31 694	.A	466	430
2185	Weißtorf f. gärtn. Zwecke	.A	.A	.A	.A	.A	.A
2189	Sonstige Torfprodukte	3 119	4 302	4 527	.A	.	.
2195	Eigenveredlung	.A	.A	.A	.	.	.
2196	Lohnveredlung	.A	.A	.A	.	.	.
22	Mineralölerzeugnisse	4 841 326	4 747 048	4 691 129	581 495	523 989	446 306
2211	Rohbenzin	.	.	.	.	.	.
2212	Komponenten	122 419	.A	.A	.A	.A	.A
2213	Kraftstoffe	2 149 616	1 931 224	1 960 796	293 099	271 300	216 197
2217	Heizöle	1 165 056	1 137 692	1 161 638	146 647	125 409	130 935
2231	Flüssiggas	.	.	.	.	.	.
2235	Raffineriegase	176 247	165 070	156 668	.	.	.
2251	Basisöle	44 710	.A	.A	.A	.A	.A
2252	Schmieröle	318 791	419 472	417 355	11 575	6 932	7 592
2255	Mineralische öle, nicht zu Schmierzwecken	167 082	212 860	172 686	2 681	2 003	1 947
2257	Schmierfette	.	.	.	.	.	.
2271	m.e. Mineralölgeh. ab 70 vH.	54 130	.A	.A	.A	.A	.A
2273	Paraffine	103 852	90 211	87 976	.A	3 138	2 685
2273	Bitumen und Bitumenemulsionen	121 017	152 957	85 945	38 286	26 949	18 076
2277	Petrolkoks	43 626	44 657	42 542	.	.	.
2279	Sonstige Mineralölerzeugnisse	.	.	.	.	.	.
2295	Eigenveredlung	.A	.A	.A	.	.	.
2296	Lohnveredlung	.A	.A	.A	.	.	.
24	Spalt- und Brutstoffe	.	.	.	.	.	.
2411	Radioaktive Isotope (Radon)	.	.	.	.	.	.
2431	Kernbrennstoffe	.	.	.	.	.	.
2451	Brennelemente für Kernreaktoren	.A	.A	.A	.	.	.
25	Steine und Erden, Asbestwaren, Schleifmittel	9 276 935	10 542 785	9 057 525	1 109 548	1 712 500	1 554 279
2511	Natursteine für den Tiefbau	371 190	418 856	338 237	138 497	174 256	157 392
2512	Schiefer (Tonschiefer)	1 682	.A	.A	.A	.A	.A
2514	Kalk- u. Dolomitstein, roh, gebrochen oder zerkleinert	.A	.A	.A	13 149	.A	.A
2515	Rohgips und Kreide	.A	.A	.A	1 292	.A	.A
2516	Sand u. Kies	.	.	.	.	.	.
2517	Tonerdehaltige Rohstoffe (Ton und Kaolin)	85 831	87 643	79 271	8 828	8 733	9 918
2518	Quarzit, Feldspat u. Pegmatit	12 171	10 235	10 653	.A	244	195

## 10 Produktionswert in 1 000 DM nach Güterklassen und Gütergruppen

Güter- klasse	Bezeichnung	Früheres Bundesgebiet			Neue Länder und Berlin-Ost		
		1992 4. VJ	1993 3. VJ	1993 4. VJ	1992 4. VJ	1993 3. VJ	1993 4. VJ
2519	Andere rohe u. gebrochene Natur- steine, unbearbeitete Erden	47 105	19 493	16 784	933	1 922	1 888
2521	Schiefererzeugnisse	.A	.A	.A	.A	.A	.A
2522	Bituminöses Asphaltmischgut	330 797	346 313	250 816	45 096	44 599	46 728
2523	Natur-Asphalterzeugnisse	3 495	3 066	3 427	-	-	-
2525	Andere bearbeitete Natursteine	287 432	287 208	292 213	21 570	24 513	26 295
2526	Flugasche u. ähnliche aufberei- tete Schlacken als Zusatz für Baustoffe	-	-	-	-	-	-
2527	Granulate, Körnungen u. Gemische für Streuzwecke (auch mit Streusalz)	-	-	-	-	-	-
2528	Eisenhüttenschlacken	13 622	14 684	12 973	-	-	-
2529	Eisenhüttenschlackenerzeugnisse	16 731	20 008	15 807	.A	-	-
2531	Zement u. zementähnliche Binde- mittel	959 484	1 091 746	874 967	132 618	176 251	148 710
2532	Bearbeiteter Kalk- und Dolomit- stein	242 522	275 864	250 320	22 320	30 111	26 648
2533	Erzeugnisse aus Gips	227 026	272 547	269 327	9 030	11 036	11 119
2535	Mörtel und Edelputz	414 771	538 812	408 809	6 986	35 726	36 942
2536	Transportbeton	1 301 304	1 543 652	1 215 106	152 866	286 831	253 730
2541	Ziegeleierzeugnisse	614 310	715 635	678 477	34 852	88 006	89 410
2542	Keram. Spaltplatten, -riemchen	122 806	.A	.A	.A	.A	.A
2543	Fertighäuser überw. aus Ziegel- fertigteilen z. Vollm. vorges.	.A	.A	.A	-	-	-
2545	Grobsteinzeug	64 428	72 977	71 416	3 932	10 473	11 880
2547	Feuerfeste Erzeugnisse	464 148	466 834	453 382	20 555	26 101	29 218
2549	Scherben u. Bruch von grobkera- mischen Erzeugnissen	.A	.A	.A	.A	.A	.A
2551	Kalksandsteine	177 979	230 359	183 074	17 779	39 617	31 630
2554	Betonerzeugnisse für den Hochbau	1 262 588	1 482 672	1 321 825	213 390	325 739	303 681
2557	Betonerzeugnisse für den Tiefbau	761 891	902 948	707 780	96 411	191 162	163 835
2559	Betonerzeugnisse für and. Zwecke	107 076	78 998	87 382	1 706	12 664	14 286
2561	Gebälte miner. Erzeugnisse	36 683	.A	.A	.A	.A	.A
2562	Erzeugnisse aus Kunstharzbeton	31 286	.A	.A	.A	.A	.A
2564	Dämm- u. Leichtbauplatten	44 034	51 169	48 210	7 852	13 341	13 438
2566	Mineralische Isoliermittel und Filter	195 449	208 440	184 703	13 074	14 350	13 948
2567	Faserzementwaren	91 608	.A	.A	.A	.A	.A
2568	Asbestzementwaren	12 990	.A	.A	-	-	-
2569	Sonst. Erzeugnisse aus Steinen u. Erden, a.n.g.	28 337	26 433	25 911	-	-	-
2573	Asbestspinnstoffwaren	10 701	10 832	10 607	-	-	-
2574	Asbest-Kautschukwaren	10 457	11 445	10 294	-	-	-
2576	It-Platten und -Dichtungen (mit und ohne Metalleinlagen)	19 904	17 119	15 103	-	-	-
2578	Asbest-Filteriermaterial	-	-	-	-	-	-
2579	Sonst. asbesthaltige Erzeugnisse (ohne Brems- und Kupplungs- materialien)	.A	.A	.A	-	-	-
2581	Schleifscheiben u. sonst. Schleifkörper	130 889	127 623	121 620	2 770	3 576	4 214
2583	Schleifpapiere, -gewebe, -kom- bination, -mittel auf sonst. Unterlagen, Lamellenschleif- räder u. -stifte	121 232	.A	.A	.A	.A	.A
2585	Diamantschleifscheiben u. sonst. Diamantschleifkörper	29 401	.A	.A	.A	.A	.A
2587	Schleifscheiben u. sonstige Schleifkörper aus kubischem Bornitrid	7 210	.A	.A	-	.A	.A
2589	Sonst. Schleifmittel u. Schleif- pulver	5 072	.A	.A	-	.A	.A
2592	Reparaturen	2 438	2 227	2 004	.A	-	-
2595	Eigenveredlung	4 056	5 169	5 857	-	-	-
2596	Lohnveredlung	6 512	.A	.A	.A	.A	.A
2597	Montagen	34 226	.A	.A	5 693	.A	.A
27	Eisen und Stahl	8 109 983	8 432 163	8 021 149	553 811	629 540	621 954
2711	Roheisen	.	.	.	.	.	.
2712	Ferrolegierungen	.	.	.	.	.	.
2713	Stahlrohblöcke u. -brammen	.A	688 895	609 192	.A	36 254	36 421
2714	Vorgewalztes Stahlhalbzeug	.	.	.	.	.	.
2715	Walzstahl, auch plattiert	3 850 451	4 075 281	3 839 333	363 502	300 127	283 409
2716	Weiterverarbeiteter Walzstahl	1 363 626	1 549 816	1 390 152	51 124	64 296	70 116
2719	Schrott u. Nebenerzeugnisse der Hochofen-, Stahl- und Warmwalz- werke	.A	.A	.A	.A	.A	.A
2731	Rohrluppen zur Herstellung von Präzisionsstahlrohren	13 040	.A	.A	-	.A	.A
2733	Präzisionsstahlrohre	.A	.A	.A	.A	.A	.A
2735	Sonst. Stahlrohre	841 880	732 315	819 428	31 038	38 327	28 484
2741	Geschmiedetes Halbzeug	15 357	17 094	23 161	-	-	-
2742	Geschmiedete Stäbe, auch Schmiedewalzerzeugnisse	124 552	104 596	97 837	9 639	9 866	8 900
2745	Freiformschmiedestücke über 125 kg Rohgewicht	.A	164 118	148 281	.A	4 887	4 844
2746	Geschmiedete oder gewalzte Ringe über 125 kg Rohgewicht	33 934	30 116	27 594	4 837	5 547	7 597
2747	Rollendes Eisenbahnzeug (auch gewalzt)	.A	40 993	44 766	.A	16 654	15 271

## 10 Produktionswert in 1 000 DM nach Güterklassen und Gütergruppen

Güter- klasse	Bezeichnung	Früheres Bundesgebiet			Neue Länder und Berlin-Ost		
		1992 4. Vj	1993 3. Vj	1993 4. Vj	1992 4. Vj	1993 3. Vj	1993 4. Vj
28	NE-Metalle und -Metallhalbzeug	5 004 748	5 024 895	4 600 213	287 563	282 327	282 718
2811	Leichtmetalle u. deren Legierungen	568 386	490 502	458 421	10 549	11 595	6 414
2813	Schwermetalle u. deren Legierungen	761 694	733 858	672 129	45 317	45 482	44 337
2815	Zwischenprodukte der NE-Metallindustrie, die der Metallgewinnung dienen	.A	.A	.A	.A	.A	.A
2817	Edelmetalle	.A	370 202	378 437	.A	2 313	2 145
2841	NE-Metallhalbzeug	1 356 343	1 395 060	1 193 378	73 825	67 319	72 510
2842	Halbzeug aus Magnesium u. Magnesiumlegierungen	.A	.A	.A	.A	.A	.A
2843	Halbzeug aus Kupfer u. Kupferlegierungen	1 311 693	1 242 589	1 184 483	141 880	142 860	142 574
2844	Halbzeug aus Blei u. Bleilegierungen	.A	13 539	14 426	.A	-	-
2845	Halbzeug aus Zink u. Zinklegierungen	.A	.A	.A	.A	.A	.A
2846	Halbzeug aus Zinn u. Zinnlegierungen	.A	1 312	1 548	.A	-	-
2847	Halbzeug aus Nickel u. Nickellegierungen	152 410	150 921	118 772	2 112	1 655	2 134
2848	Halbzeug aus sonst. NE-Metallen u. deren Legierungen	.A	.A	.A	.A	.A	.A
2849	Edelmetallhalbzeug	299 912	281 007	256 533	3 161	1 502	2 254
2871	Bearbeitungsreststoffe u. Schrott aus Leichtmetallen	.A	.A	.A	.A	.A	.A
2874	Bearbeitungsreststoffe u. Schrott aus Schwermetallen	.A	.A	.A	.A	.A	.A
2875	Bearbeitungsreststoffe u. Schrott aus Edelmetallen	.A	.A	.A	.A	.A	.A
2877	Metallhaltige Aschen u. Rückstände	.A	.A	.A	.A	.A	.A
29	Giessereierzeugnisse	3 248 873	2 454 796	2 504 225	164 317	144 474	142 387
2912	Gußeisen mit Lamellengraphit (nicht legiert u. legiert)	1 117 503	704 884	725 196	65 547	44 383	45 846
2913	Gußeisen mit Kugelgraphit (nicht legiert u. legiert)	.A	534 762	540 209	.A	24 291	23 722
2914	Stahlguß (nicht legiert u. legiert)	377 164	278 800	273 296	35 397	27 254	24 498
2917	Temperguß (nicht legiert u. legiert)	.A	76 092	84 263	.A	5 765	7 251
2919	Reststoffe aus der Produktion von Eisen-, Stahl- u. Temperguß	.A	-	-	.A	-	-
2951	Leichtmetallformguß	754 202	642 290	664 584	29 711	34 756	33 057
2954	Schwermetallformguß	237 250	212 471	210 570	6 297	8 025	8 013
2957	Edelmetallformguß	.A	.A	.A	-	-	.A
2959	Reststoffe aus der Produktion von NE-Metall- u. Edelmetallformguß	.A	.A	.A	.A	.A	.A
30	Erzeugnisse der Ziehereien und Kaltwalzwerke und der Stahlverformung	7 749 640	7 208 441	7 096 965	280 650	303 018	307 331
3011	Kaltwalzwerks- u. Zieherei-Erzeugnisse (ohne Draht)	930 423	890 571	853 652	28 871	26 036	27 410
3015	Kalt gezogener Draht	409 420	375 902	365 025	25 086	29 324	27 099
3017	Drahterzeugnisse	826 562	826 119	803 920	28 966	35 397	33 110
3021	Gesenkschmiedestücke, Freiformschmiedestücke bis 125 kg Rohgewicht, Kaltfließpreßteile aus Stahl	1 108 650	959 476	959 347	35 838	38 125	33 906
3022	Preß-, Zieh- u. Stanzteile mit einem Stückgewicht über 50 g	708 163	680 968	690 154	56 647	54 750	57 730
3023	Federn aus Stahl oder NE-Metall	470 148	435 832	435 648	8 249	9 623	13 279
3024	Ketten aus Stahl oder NE-Metall	113 034	87 069	107 886	797	-	-
3025	Schrauben, Bolzen, Muttern, Schweißschrauben, Schraubhaken, Nieten, Splinte, Keile, Unterlegscheiben u. ähnliche Waren aus Eisen oder Stahl	637 650	593 894	557 603	18 413	14 744	14 374
3026	Schrauben, Bolzen, Muttern, Schraubhaken, Nieten, Splinte, Keile, Unterlegscheiben u. ähnliche Waren aus NE-Metall	26 535	23 086	22 404	593	231	217
3027	Pulvermetallurgische Erzeugnisse	.A	.A	.A	.A	.A	.A
3028	Drehteile aus Metall	761 394	706 766	683 171	10 095	12 720	13 280
3029	Sonst. Erzeugnisse der Stahlverformung	.A	.A	.A	.A	.A	.A
3092	Reparaturen von Erzeugnissen der Stahlverformung	.A	9 298	10 454	.A	2 489	1 884
3093	Oberflächenveredlung u. Härtung	1 016 704	992 035	952 525	42 517	52 625	53 825
3097	Montagen von Erzeugnissen der Stahlverformung	.A	30 128	56 353	.A	1 942	1 704
3099	Schweißerei-, Schlosserei-, Dreherei- u.ä. Arbeiten	476 220	391 517	401 628	17 587	18 996	22 373
31	Stahlbauerzeugnisse u. Schienenfahrzeuge	9 082 013	7 951 621	8 561 051	1 928 732	1 612 885	1 746 118
3111	Fertigteilebauten überwiegend aus Metall	657 560	477 702	550 217	64 954	75 436	89 312
3114	Konstruktionen aus Stahl	2 014 831	1 778 455	1 834 794	321 645	370 515	315 015
3117	Erzeugnisse für den Grubenausbau	.A	.A	.A	.A	.A	.A
3118	Konstruktionen aus Aluminium	1 421 289	1 169 220	1 363 041	33 629	59 931	74 403
3121	Weichen, Kreuzungen u.ä. ortsfestes Gleismaterial	.A	27 978	23 343	.A	27 718	27 662

## 10 Produktionswert in 1 000 DM nach Güterklassen und Gütergruppen

Güter- klasse	Bezeichnung	Früheres Bundesgebiet			Neue Länder und Berlin-Ost		
		1992 4. VJ	1993 3. VJ	1993 4. VJ	1992 4. VJ	1993 3. VJ	1993 4. VJ
3127	Weichen, Kreuzungen u.ä. ortsfestes Gleismaterial für Feld- u. Industriebahnen	1 804	727	3 019	-	98	-
3120	Teile von Weichen, Kreuzungen Dampfkessel, Behälter u. Rohr- leitungen	13 306	11 512	8 998	-	-	11
3151	Dampfkessel (Dampferzeuger)	318 443	258 930	295 173	24 195	32 821	25 718
3152	Kernreaktoren, Maschinen u. Appa- rate für die Isotopentrennung	.A	7 395	8 763	.A	-	-
3153	Feuerungen u. Beheizungs- einrichtungen für Dampfkessel	38 432	42 853	55 066	15 426	9 730	15 889
3154	Hilfsapparate u. Rauchgasreini- gungsanlagen für Dampfkessel, Kondensatoren für Dampfkraft- maschinen	173 716	148 929	139 376	7 893	3 352	1 925
3155	Behälter aus Eisen oder Stahl, mit einem Fassungsvermögen über 100 m³	221 908	262 471	288 689	15 292	13 515	7 084
3156	Rohrleitungen aus Stahl oder NE-Metall für industrielle Zwecke	.A	233 249	246 229	.A	10 140	7 075
3157	Zentralheizungskessel	371 237	502 519	478 249	6 520	8 470	8 752
3159	Transportbehälter (Container) über 3 m³ Nutzraum	127 193	90 846	105 341	50 536	35 725	34 116
3171	Lokomotiven	.A	85 288	123 728	.A	57 660	58 663
3172	Triebwagen, Schienenomnibusse	.A	216 703	223 477	.A	26 141	54 924
3173	Personenwagen u.ä. schienenge- bundene Spezialwagen	117 188	135 688	241 873	317 201	182 321	216 327
3175	Schienengebundene Güterwagen für Eisenbahnen	60 624	55 805	26 485	114 425	62 667	73 412
3179	Teile für Schienenfahrzeuge	144 487	159 935	152 872	143 599	79 492	94 766
3192	Reparaturen u. Überholungen an Transportbehältern (Containern) u. Schienenfahrzeugen	80 131	82 959	77 626	273 869	155 991	113 165
3199	Baustellenarbeiten (auch im Tage- lohn)	2 555 581	2 081 517	2 144 955	454 691	400 381	527 142
32	Maschinenbauerzeugnisse	48 833 421	40 577 871	45 094 340	2 133 371	2 041 238	2 347 142
3211	Metallbearbeitungsmaschinen der spanabhebenden Formung	2 629 082	1 427 547	1 896 120	80 391	66 277	135 065
3212	Metallbearbeitungsmaschinen der spanlosen Formung	1 180 647	962 370	953 667	66 760	86 542	114 758
3213	Hütten- u. Walzwerkseinrichtungen	374 581	327 429	618 936	27 633	33 595	34 577
3214	Industrieöfen, Brenner u. Feue- rungen	451 715	332 579	367 889	6 514	5 413	5 312
3215	Gießereimaschinen	251 275	202 303	219 837	9 523	9 749	8 368
3216	Prüfmaschinen	280 951	232 738	222 535	1 128	1 612	1 945
3217	Holzbe- u. -verarbeitungsmaschi- nen, auch zum Bearbeiten von Kork, Bein, Kunststoff u.ä.	1 179 524	937 346	1 217 735	8 189	8 300	14 707
3218	Auswechselbare Werkzeuge für die Metallbearbeitung (ohne solche der Gütergruppe 38)	1 769 323	1 502 922	1 696 865	85 250	77 358	84 765
3219	Schweißgeräte u. -maschinen	113 993	87 207	98 976	6 063	5 311	4 622
3222	Verbrennungsmotoren mit Fremdzün- dung (Hub- u. Rotationskolben- motoren, oh. solche für Kraft- u. Luftfahrzeuge)	14 082	12 128	13 270	-	-	-
3223	Verbrennungsmotoren mit Selbst- zündung (Dieselmotoren) (ohne solche für Kraftfahrzeuge)	1 057 944	954 471	1 065 027	84 701	48 006	65 255
3224	Gasturbinen (einschl. Zubehör, Einzel- u. Ersatzteilen)	164 530	232 056	278 815	4 750	11 459	5 660
3227	Dampfturbinen	292 138	233 641	239 583	30 799	13 697	16 841
3228	Wasserkraftmaschinen (einschl. Kesseldampfmaschinen (Lokomobi- len), Kolbendampfmaschinen, a.n.g.)	24 270	32 718	23 318	-	-	-
3229	Kompressoren (Verdichter) u. Vakuumpumpen, Druckluftge- räte, -werkzeuge u. -bremsen	44 726	49 245	60 774	-	-	-
3231	Kompressoren u. Vakuumpumpen Hubkolbenkompressoren, ortsfest u. ortsbeweglich	892 278	702 917	822 563	12 431	13 767	14 402
3232	Einzelgeräte u. Anlagen der Klima-, Luft- u. Entstaubungs- technik	1 588 289	1 321 058	1 429 248	75 908	63 752	80 174
3233	Gewerbliche Kühlmöbel u. -ge- räte, Kältemaschinen u. -an- Flüssigkeitssumpen	1 088 605	593 092	829 585	28 041	18 660	31 618
3234	Maschinen für die Be- u. Verar- beitung v. Kautschuk u. Kunst- stoff	1 265 640	1 193 161	1 247 660	41 050	58 430	80 156
3236	Maschinen für die Bauwirtschaft	1 844 800	1 273 736	1 653 442	19 364	40 294	55 328
3237	Baustoff-, Keramik- u. Glasma- schinen	2 040 843	1 743 675	1 711 958	36 060	52 509	43 408
3239	Trocknungsanlagen u. -maschinen für landwirtschaftliche Erzeug- nisse	832 745	701 750	806 660	47 475	40 321	50 271
3241	Landmaschinen	391 506	378 733	340 810	9 994	12 159	19 086
3242	Landwirtschaftliche Förder- u. Transportmittel	740 835	808 792	682 907	97 836	72 197	40 152
3243	Milchwirtschaftliche Maschinen	81 607	70 645	99 025	1 826	398	138
3244	Ackerschlepper (Rad- u. Raupenschlepper)	78 046	56 536	68 055	7 034	3 076	2 636
		862 866	633 080	847 993	2 778	4 427	9 582

## 10 Produktionswert in 1 000 DM nach Güterklassen und Gütergruppen

Güter- klasse	Bezeichnung	Früheres Bundesgebiet			Neue Länder und Berlin-Ost		
		1992 4. VJ	1993 3. VJ	1993 4. VJ	1992 4. VJ	1993 3. VJ	1993 4. VJ
3245	Nahrungsmittelmaschinen	1 472 314	1 159 931	1 433 829	58 402	45 823	49 303
3246	Sonstige Nahrungsmittelmaschinen u. Maschinen für verwandte Gebiete	498 772	372 095	421 817	5 200	3 556	3 211
3247	Verpackungsmaschinen	1 105 967	871 845	1 032 868	21 545	13 039	17 963
3248	Verpackungsmaschinen für Getränke u. Getränkepackungen	447 167	336 489	364 005	2 708	3 030	4 914
3251	Einzelapparate u. -maschinen für die chemische u. verwandte Industrie	897 835	702 914	761 200	62 553	39 070	51 994
3252	Anlagen für die chemische u. verwandte Industrie	767 145	948 387	725 979	153 521	126 732	117 585
3253	Oberflächentechnik	427 547	401 794	455 741	6 239	6 816	8 416
3254	Maschinen u. Einrichtungen für den Bergbau	493 991	389 317	478 928	79 685	30 590	33 689
3255	Krane, Verladebrücken	832 858	536 887	630 599	84 287	51 442	79 909
3256	Serienhebezeuge, Geräte zur Regal- bedienung u. ä.	501 036	453 286	479 998	14 311	19 971	14 386
3257	Flurförderzeuge	835 881	582 918	631 391	9 162	8 597	9 287
3258	Stetigförderer, Gleis- u. Draht- seilförderer	1 188 256	935 153	1 110 171	72 154	48 446	67 054
3259	Aufzüge, Fahrtreppen u. Fahrsteige	653 391	537 732	629 986	9 834	66 512	104 408
3261	Papier- u. Druckereimaschinen	2 871 389	2 510 218	2 746 813	69 057	91 055	113 260
3263	Waren- u. Leistungsautomaten	.A	.A	.A	.A	.A	.A
3264	Waagen	266 106	199 381	262 061	662	735	1 424
3265	Textilmaschinen	1 682 371	1 422 429	1 704 496	73 129	125 538	135 876
3266	Zubehörteile für Textilmaschinen	348 298	305 392	316 069	15 156	18 682	16 741
3267	Nähmaschinen	246 385	182 910	256 881	1 173	12 617	10 281
3268	Wäscherei- u. verwandte Maschi- nen für gewerbliche Zwecke	141 639	101 672	141 359	3 100	1 873	3 859
3269	Maschinen für die Leder-, Schuh- u. Lederwarenherstellung	48 397	35 597	37 582	223	1 260	2 840
3271	Feuerwehrgeräte	227 873	220 981	255 862	2 364	3 582	5 508
3272	Armaturen u. ähnliche Apparate für Rohr- u. Schlauchleitungen, Dampfkessel, Sammelbehälter, Wannen u. ähnliche Behälter	2 761 394	2 838 008	2 706 899	57 319	76 014	75 039
3274	Walzengravuren	.A	.A	.A	.A	.A	.A
3275	Geräte für ölhydraulische Anlagen u. pneumat. Steuerungen	639 468	577 226	559 043	23 666	16 850	15 508
3276	Zahnräder u. Getriebe	1 164 682	1 088 727	1 094 478	62 987	52 574	45 878
3277	Wälzlager	.A	.A	.A	.A	.A	.A
3278	Kupplungen, Gleitlager und andere Antriebs Elemente	456 765	435 371	415 350	6 656	10 625	10 934
3281	Montagetechnik, Handhabungstech- nik, Industrieroboter	641 094	534 827	568 524	12 796	12 821	18 778
3289	Andere Maschinenbauerzeugnisse	1 094 634	951 047	999 737	16 747	17 026	15 554
3292	Reparaturen	1 351 520	1 308 245	1 428 983	142 568	143 260	128 434
3295	Eigenveredlung	.A	.A	.A	.A	.A	.A
3296	Lohnveredlung	151 320	139 267	109 192	31 975	22 884	29 750
3297	Montagen	1 754 129	1 359 127	1 659 936	205 521	195 170	220 551
3298	Demontagen u. Abwrackung von Ma- schinenbauerzeugnissen	.A	8 019	10 450	.A	6 603	13 261
33	Strassenfahrzeuge	57 322 685	45 476 850	52 220 773	1 192 074	1 293 276	1 603 662
3311	Personenkraftwagen (auch dreiräd- rig) u. Kleinomnibusse (bis 9 Sitzplätze), einschl. Fahr- gestelle mit Motor	29 008 204	21 713 238	25 070 318	451 144	494 429	698 929
3312	Kombinationskraftwagen (Mehr- zweckwagen) (auch dreiräd- rig), einschl. Fahrgestelle mit Motor	3 787 058	3 145 521	4 386 821	-	-	-
3313	Liefer- u. Lastkraftwagen (auch dreiräd- u. Lastkraftwagen mit Spezialaufbauten), einschl. Fahrgestelle mit Motor	3 409 917	2 776 130	2 829 188	52 125	46 092	37 807
3314	Lastkraftwagen mit Spezialaufbau- ten, einschl. Fahrgestelle mit Motor	342 823	.A	.A	.A	.A	.A
3315	Omnibusse u. Obusse, einschl. Fahrgestelle mit Motor	1 129 415	.A	.A	-	.A	.A
3318	Verbrennungsmotoren für Kraft- wagen	824 562	.A	.A	.A	.A	.A
3319	Fahrgestelle ohne Motor für Kraftwagen	.A	.A	.A	.A	.A	.A
3321	Sattel- u. sonst. Straßenzug- maschinen, einschl. Motoren	1 123 645	584 637	721 812	-	-	-
3328	Verbrennungsmotoren für Zugmaschinen	.A	.A	.A	-	-	-
3331	Zubehör, Einzel- u. Ersatzteile für Kraftwagen-, Straßenzug- maschinen- u. Krafttradmotoren	3 800 163	3 421 330	3 667 871	38 559	54 560	68 548
3332	Rahmen, Räder u. Felgen für Kraftwagen u. Straßenzugmaschinen	413 074	349 031	370 201	15 241	22 035	27 639
3333	Triebwerksteile u. Lenkungen für Kraftwagen, Straßenzug- maschinen u. Kraftträder	2 318 255	1 976 816	2 123 347	78 698	61 277	73 179
3334	Kühler, Bremsaggregate, Stoß- dämpfer u. ä. Teile für Kraft- wagen, Straßenzugmaschinen u. Kraftträder	1 380 331	1 213 029	1 295 121	31 452	24 250	29 263
3335	Andere Kraftfahrzeugteile	1 590 950	1 351 304	1 448 365	12 344	14 917	18 738
3337	Kraftfahrzeugzubehör	1 845 551	1 741 412	1 955 745	74 018	60 371	73 892
3341	Karosserien u. Aufbauten für Kraftwagen, Zugmaschinen u. An- hänger	2 095 203	.A	.A	.A	.A	.A
3343	Fahrgestelle für Anhänger	20 608	.A	.A	.A	.A	.A
3345	Kraftwagenanhänger zur Lastenbeförderung	1 059 614	829 773	915 688	38 669	40 787	54 744

## 10 Produktionswert in 1 000 DM nach Güterklassen und Gütergruppen

Güter- klasse	Bezeichnung	Früheres Bundesgebiet			Neue Länder und Berlin-Ost		
		1992 4. Vj	1993 3. Vj	1993 4. Vj	1992 4. Vj	1993 3. Vj	1993 4. Vj
3371	Krafträder u. Fahrräder mit Hilfsmotor	.A	.A	.A	.A	.A	.A
3372	Verbrennungsmotoren für Kraft- räder u. Fahrräder m. Hilfsm.	.A	.A	.A	.A	.A	.A
3373	Zubehör, Einzel- u. Ersatzteile für Krafträder	26 509	28 525	27 731	2 879	2 876	2 976
3375	Fahrräder (einschl. Kinder- u. Jugendfahrräder) (ohne Spiel- fahrräder)	169 503	211 968	150 986	18 668	20 687	16 734
3376	Zubehör, Einzel- u. Ersatzteile für Fahrräder u. Kindersport- fahrzeuge	89 584	107 284	86 189	2 683	4 267	3 118
3381	Kinderwagen	36 294	20 926	26 061	1 114	1 747	2 549
3384	Krankenfahrstühle u. Selbstfahrer	83 580	.A	.A	.A	.A	.A
3387	Gespannfahrzeuge	14 887	.A	.A	.A	.A	.A
3392	Reparaturen	2 335 104	2 153 768	2 264 293	196 520	213 060	240 743
3397	Montagen	62 082	60 287	57 789	6 048	8 572	8 197
3398	Lackierungen von Straßenfahrzeugen	45 415	42 236	40 453	2 087	3 895	3 501
3399	Umbauten von Kraftfahrzeugen	70 010	.A	.A	.A	.A	.A
34	Wasserfahrzeuge	1 392 461	956 052	1 363 794	415 503	333 120	579 018
3411	Hochsee-, Küstenfahrge- st- u. -frachtschiffe 1)	-	-	-	-	-	-
3415	Hochsee- u. Küstenschlepper, seegehende Eisbrecher u. Bergungsschiffe 2)	866 625	464 886	776 871	.A	246 471	345 537
3421	Binnenfahrge- u. -frachtschiffe mit Eigenantrieb 3)	-	-	-	-	-	-
3423	Binnenfrachtschiffe ohne Eigenantrieb 3)	-	-	-	-	-	-
3425	Binnenschlepper, -bergungs- schiffe, -eisbrecher u. Hafenschiffe mit Eigenantrieb 4)	.A	.A	-	.A	-	.A
3430	Fischereischiffe 5)	-	-	-	-	-	-
3440	Behörden- u. Sonderschiffe für die Hochsee- u. Binnen- schiffahrt 6)	.A	.A	.A	.A	.A	.A
3450	Boote u. Jachten (ohne Falt- u. Schlauchboote)	48 658	71 994	33 877	3 019	1 483	1 693
3471	Schwimmbagger, -krane, -docks, Hub- bzw. Bohrinseln u.ä. 7)	-	-	-	-	-	-
3479	Pontons u. Schwimmkörper 8)	.A	.A	.A	.A	.A	.A
3480	Schiffbauliche Einzelteile	111 292	93 551	167 166	17 253	18 675	15 677
3492	Reparaturen	277 455	276 900	249 269	64 363	37 560	77 912
3497	Montagen (außerhalb des Betriebes)	.A	.A	.A	.A	.A	.A
3498	Umbauten	40 135	.A	.A	.A	.A	.A
3499	Abwrackung	-	-	-	.A	.A	.A
35	Luft- und Raumfahrzeuge	.A	.A	.A	.A	.A	.A
3511	Segelflugzeuge, Hanggleiter, Ballone, Luftschiffe u. dgl.	16 614	11 025	12 038	-	-	-
3516	Andere Luft- u. Raumfahrzeuge	79 889	.A	.A	-	-	-
3530	Zubehör, Einzel- u. Ersatzteile für Flugkörper	106 639	89 172	170 408	-	-	-
3532	Flugkörper	-	-	-	-	-	-
3533	Triebwerke u. a. Antriebsmotoren für Luft- u. Raumfahrzeuge	.A	.A	.A	-	-	-
3535	Teile für Triebwerke u. a. An- triebsmotoren für Luft- u. Raum- fahrzeuge	285 669	161 259	263 158	-	-	-
3571	Rettungs- u. Sicherheitsgeräte	7 682	.A	.A	.A	.A	.A
3579	Teile für Luft- u. Raumfahrzeuge	1 069 897	834 713	1 153 890	-	-	-
3580	Startvorrichtungen, Abbremsvor- richtungen für Schiffdecks u. ä. Landehilfen für Luftfahrzeuge; Bodengeräte zur Flugausbildung	.A	.A	.A	-	-	-
3592	Reparaturen (einschl. Grundüber- holungen u. Wartungen)	566 539	.A	.A	.A	.A	.A
3596	Eigenveredlung (Veredlungsarbeiten für eigene Rechnung)	-	-	-	-	-	-
3596	Lohnveredlung (Veredlungsarbeiten für fremde Rechnung)	.A	.A	.A	.A	-	-
3597	Montagen	.A	.A	.A	-	-	-
3598	Abwrackung	-	-	-	-	-	-
3599	Bergungsarbeiten	-	-	-	-	-	-
36	Elektrotechnische Erzeugnisse	39 934 630	35 452 831	38 556 357	1 809 356	1 654 599	2 164 741
3611	Elektromotoren u. -generatoren Gleichstrommotoren u. -generato- ren (einschl. Getriebemotoren)	1 781 583	1 713 346	1 595 207	102 732	84 154	99 594
3612	Mehrphasen-Wechselstrommotoren	632 356	588 038	640 639	68 979	65 669	88 885
3613	Transformatoren	675 398	619 479	674 544	.A	3 637	4 951
3615	Stromrichter	-	-	-	-	-	-
3615	Elektrische Akkumulatoren	617 571	478 107	562 179	20 423	16 799	20 443
3616	Bleiakkumulatoren 9)	-	-	-	-	-	-
3616	Primärelemente u. -batterien 10)	87 113	73 877	90 199	7 219	7 137	8 259
3617	Starkstromkondensatoren	-	-	-	-	-	-
3621	Hochspannungsschaltgeräte u. -anlagen ab 1 000 V	665 656	618 042	663 395	51 965	47 940	45 350
3622	Niederspannungsschaltgeräte u. -anlagen unter 1000 V	1 900 243	1 705 600	1 797 608	92 810	101 255	114 726
3623	Installationsgeräte bis 1000 V	1 335 803	1 368 959	1 349 229	17 011	19 407	22 420
3624	Elektorröhre	56 273	.A	.A	.A	.A	.A
3625	Isolierte Drähte u. Leitungen	1 489 580	1 237 854	1 346 075	73 743	93 349	99 943

1) In Meldenummer 3415 enthalten. - 2) Enthält auch die Meldenummer 3411. - 3) In Meldenummer 3425 enthalten. - 4) Enthält auch die Meldenummern 3421 und 3423. - 5) In Meldenummer 3440 enthalten. - 6) Enthält auch die Meldenummer 3430. - 7) In Meldenummer 3479 enthalten. - 8) Enthält auch die Meldenummer 3471. - 9) Enthält auch die Meldenummer 3616. - 10) In Meldenummer 3615 enthalten.

## 10 Produktionswert in 1 000 DM nach Güterklassen und Gütergruppen

Güter- klasse	Bezeichnung	Früheres Bundesgebiet			Neue Länder und Berlin-Ost		
		1992 4. Vj	1993 3. Vj	1993 4. Vj	1992 4. Vj	1993 3. Vj	1993 4. Vj
3626	Kabel	848 829	721 577	554 542	96 629	77 234	84 696
3627	Kabelgarnituren	219 221	.A	.A	.A	.A	.A
3628	Freileitungsarmaturen	32 132	.A	.A	.A	.A	.A
3629	Fahrleitungsarmaturen	53 896	.A	.A	.A	.A	.A
3631	Elektrowerkzeuge bis 2 kW	469 520	444 845	472 462	29 681	46 812	49 826
3632	Elektroschweiß- u. -lötgeräte	360 283	367 485	290 652	7 063	4 061	5 320
3633	Elektrochemische u. -physikali- sche Geräte u. Einrichtungen	224 588	154 060	192 602	1 298	3 166	3 050
3634	Elektrische Industriöfen u. Erwärmungsanlagen	222 965	223 264	201 372	4 344	2 695	6 525
3635	Elektrowärmegeräte u. -einrich- tungen für den Haushalt	1 173 890	1 081 039	1 280 179	31 536	37 656	39 822
3636	Gewerbliche Elektrowärmegeräte u. -einrichtungen	90 104	78 320	89 691	4 388	3 526	3 357
3637	Elektromotorische Wirtschafts- geräte	1 157 116	1 049 487	1 234 639	33 943	23 594	37 203
3638	Elektrische Haushaltskühlmöbel mit elektrisch angetriebenem Kompressor	698 702	.A	.A	17 778	.A	.A
3639	Elektrische Haushaltswaschmaschi- nen u. -geräte	1 000 963	857 362	1 041 282	2 204	5 225	5 145
3641	Elektrische Leuchten	1 340 585	1 254 839	1 335 304	32 914	23 692	28 930
3645	Elektrische Glühlampen	264 190	190 444	261 585	9 245	9 108	8 348
3646	Entladungslampen	289 293	.A	.A	2 946	.A	.A
3652	Leitergebundene Telekommunikation	3 110 260	2 952 244	2 810 505	71 802	123 216	213 811
3654	Geräte u. Einrichtungen der nichtleitergebundenen Tele- kommunikation	1 165 480	872 651	1 047 031	.A	6 777	10 670
3656	Funkmeß-(Radar-), Funknaviga- tions-, Funkfernsteuerungsgerä- te u. -einrichtungen	197 618	148 684	157 747	.A	5 708	8 138
3658	Elektrische Uhrenanlagen, Zeit- kontrollapparate, Zeitmesser	19 645	.A	.A	-	.A	.A
3661	Rundfunkempfangs- u. Fernseh- empfangsgeräte u. -einrichtungen	1 269 810	899 892	1 152 800	32 109	27 640	43 205
3663	Phonotechnische Geräte	1 047 340	821 905	1 038 950	4 082	11 405	14 654
3665	Aktive Bauelemente der Elektronik	652 283	682 055	802 631	21 681	19 092	42 916
3667	Passive u. elektromechanische Bauelemente für die Elektronik sowie Baugruppen für die Elek- tronik	1 721 620	1 594 510	1 610 557	39 725	51 454	53 074
3671	Elektrische Meßgeräte für nichtelektrische Größen	774 092	741 032	778 311	2 738	12 271	17 233
3672	Elektrische Meßgeräte für elektrische Größen	395 833	359 964	372 010	.A	2 865	4 737
3673	Elektrizitätszähler	94 102	.A	.A	.A	.A	.A
3674	Elektrische Meßgeräte für che- mische u. physikalische Unter- suchungen	360 124	258 843	298 858	3 669	4 886	8 217
3675	Elektrische Prüfgeräte u. Ein- richtungen	301 831	246 783	267 295	11 630	11 012	13 360
3677	Elektrische Regel- u. Steuerungs- geräte u. -einrichtungen	2 262 262	2 031 774	2 300 887	58 284	63 733	70 596
3681	Elektromedizinische Geräte	1 304 499	1 070 242	1 107 626	25 963	26 169	23 223
3682	Elektrokohlen u. -bürsten (einschl. Bürstenhalter)	172 101	.A	.A	6 079	.A	.A
3683	Elektrotechnische Fertigerzeug- nisse zu elektrischen Isolier- zwecken	34 483	31 431	34 462	-	-	-
3684	Elektrische Signal- u. Sicher- heitsgeräte	533 166	492 101	496 198	36 921	17 905	27 589
3686	Elektrische Ausrüstungen für Fahrräder, Kraftfahrzeuge u. Verbrennungsmotoren	2 576 856	2 235 247	2 591 487	89 327	88 277	102 647
3687	Elektrische Ausrüstung für Luft- u. Raumfahrzeuge	67 025	32 249	80 294	-	-	-
3688	Elektromagnetische Geräte	231 607	.A	.A	228	.A	.A
3689	Andere elektrotechnische Erzeug- nisse	94 308	85 619	93 964	1 182	75	66
3692	Reparaturen	927 461	877 691	849 873	76 882	63 524	78 929
3695	Eigenveredlung	7 255	.A	.A	.A	.A	.A
3696	Lohnveredlung	44 176	41 762	43 254	.A	2 815	2 632
3697	Montagen (einschl. Installationen)	2 881 540	2 498 819	3 172 934	586 641	376 913	592 966
37	Feinmechanische u. optische Erzeugnisse, Uhren	4 776 595	4 117 349	4 414 819	117 289	112 908	135 156
3711	Augenoptik	534 727	509 714	482 869	8 705	10 440	13 016
3712	Ungefaßte u. gefaßte optische Elemente	54 157	45 776	48 703	3 614	4 331	8 687
3713	Optische Mikroskope (ohne Elek- tronenmikroskope)	77 943	71 022	76 047	6 526	2 941	3 598
3715	Ferngläser, Fernrohre u. andere astronomische Geräte	41 989	.A	.A	1 224	.A	.A
3717	Geräte für Geodäsie, Topogra- phie, Fotogrammetrie u. Hydro- graphie	33 748	36 902	31 607	2 170	1 632	1 040
3719	Andere optische Geräte	275 670	216 842	225 297	3 092	9 026	5 797
3721	Fotoapparate	32 535	.A	.A	.A	.A	.A
3723	Fotokopierapparate	213 570	190 489	210 160	-	-	-
3725	Projektions- u. Kinogeräte	82 390	.A	.A	.A	.A	.A
3727	Geräte für fotografische u. ki- nematografische Laboratorien, Lichtbildwände	57 227	.A	.A	.A	.A	.A
3729	Zubehör u. Teile für Foto-, Projektions- u. Kinogeräte	96 149	87 169	95 107	.A	276	1 103



## 10 Produktionswert in 1 000 DM nach Güterklassen und Gütergruppen

Güter- klasse	Bezeichnung	Früheres Bundesgebiet			Neue Länder und Berlin-Ost		
		1992 4. Vj	1993 3. Vj	1993 4. Vj	1992 4. Vj	1993 3. Vj	1993 4. Vj
3751	Geräte für Ozeanographie, Hydro- logie, Meteorologie u. Geophysik	41 752	.A	.A	.A	.A	.A
3752	Zeichenmaschinen, Zeichentische, Zeichen- u. mathematische Instru- mente	26 656	.A	15 127	.A	.A	-
3753	Feinmechanische Geräte zum Messen oder Prüfen von geome- trischen Größen	83 109	59 588	57 808	3 738	2 704	2 332
3754	Andere feinmechanische Meß- u. Regelgeräte	646 075	617 884	604 765	12 830	10 704	17 531
3757	Nichtmedizinische Atmungsgeräte	54 073	40 293	.A	-	-	.A
3759	Andere feinmechanische Geräte	256 677	211 970	224 374	1 692	5 893	2 444
3761	Medizinische Geräte	709 062	663 669	802 661	5 728	6 221	5 589
3765	Sterilisierapparate, medizinisch- chirurgische Möbel, Dental- stühle u. dgl.	186 001	128 754	161 502	1 858	5 314	7 472
3767	Orthopädiemechanische Erzeug- nisse	815 503	635 928	705 699	36 691	25 945	32 774
3771	Armband-, Taschen- u. ähnliche Uhren mit Kleinuhrwerk	69 209	.A	.A	.A	.A	.A
3773	Andere Uhren (ohne elektrische Uhrenanlagen, Zeitkontrollappa- rate, Zeitmesser, Radiouhren u. Zeitauslöser)	82 968	.A	.A	.A	.A	.A
3774	Armaturbrettuhren u.ä. für Kraftfahrzeuge, Luftfahrzeuge, Schiffe oder andere Fahrzeuge	32 712	6 849	6 065	-	-	-
3775	Nichtelektrische Zeitkontroll- apparate, Zeitmesser u. Zeit- auslöser	3 767	.A	.A	.A	.A	.A
3779	Uhrwerke, Uhrrohwerke u. Einzel- teile für Uhren	80 602	.A	.A	3 734	.A	.A
3792	Reparaturen	130 415	124 283	130 350	884	735	772
3795	Eigenveredlung	.A	.A	.A	-	.A	.A
3796	Lohnveredlung	.A	8 677	10 649	.A	741	569
3797	Montagen	48 979	.A	.A	.A	.A	.A
38	Eisen-, Blech- und Metallwaren	14 624 237	13 864 396	14 071 651	437 848	494 029	540 944
3811	Handelswaffen	126 327	101 421	118 576	6 564	2 029	2 645
3821	Handwerkzeuge	324 145	287 620	297 929	4 751	3 913	8 408
3823	Handsägen, Sägeblätter	135 187	.A	.A	789	.A	.A
3824	Messer u. Schneidklingen für Maschinen oder mechanische Geräte	68 588	66 860	70 754	2 050	2 370	2 168
3825	Auswechselbare Werkzeuge für die Bearbeitung von nichtmetall- ischen Werkstoffen (ohne Hart- metall- u. Diamantwerkzeuge)	.A	.A	.A	.A	.A	.A
3826	Drehwerkzeuge, Ziehwerkzeuge u.ä.	23 531	.A	.A	-	.A	.A
3828	Auswechselbare Werkzeuge mit arbei- tendem Teil aus gesinterten Hart- metallen	242 029	223 272	220 957	3 704	2 689	2 855
3829	Auswechselbare Werkzeuge mit arbei- tendem Teil aus Diamanten oder agglomerierten Diamanten (ohne Sägeblätter, Messer u. Schneid- klingen)	.A	.A	.A	.A	.A	.A
3830	Teile für Heiz- u. Kochgeräte für den Haushalt u. Teile von nicht- elektrischen Wasserheizern u. Geräten für Großküchen	.A	.A	.A	.A	.A	.A
3831	Heiz- u. Kochgeräte	91 150	49 847	80 777	20 285	16 887	19 141
3833	Herde u. andere Kochgeräte für den Haushalt	53 152	55 007	49 411	32 601	35 422	31 120
3834	Heiz- u. Kochgeräte für Feue- rung mit festen, flüssigen oder gasförmigen Brennstoffen, aus Eisen oder Stahl, für gewerb- liche Zwecke (ohne Großküchen- geräte u. Wasserheizer)	.A	.A	.A	.A	.A	.A
3835	Herde, Kochgeräte u.ä. Geräte für Großküchen	112 682	90 836	99 456	13 122	9 463	12 536
3837	Nichtelektrische Wasserheizer mit Gasbeheizung	.A	.A	.A	.A	.A	.A
3841	Handwerkzeuge aus Stahlblech, für die Landwirtschaft, den Garten- bau u. die Forstwirtschaft	46 092	38 996	43 909	2 886	891	865
3842	Geräte u. Bedarfsartikel aus Eisen oder Stahl, für Hauswirtschaft, Gewerbe u. Verkehr	957 113	874 012	909 253	8 237	18 285	20 239
3843	Bauartikel aus Stahlblech, Stahl- blechkonstruktionen	1 501 616	1 615 760	1 579 768	51 785	92 716	96 344
3844	Behälter aus Eisen oder Stahl, mit einem Fassungsvermögen bis 100 m3	791 474	638 531	602 014	70 092	57 198	61 845
3845	Möbel aus Metall	2 457 028	2 101 278	2 304 223	40 196	51 581	67 318
3846	Geräte u. Bedarfsartikel aus NE- Metallblechen für Hauswirt- schaft, Gewerbe u. Verkehr	1 129 444	1 107 101	1 061 381	28 625	28 782	37 234
3847	Panzerschränke, Türen u. Fächer aus unedlen Metallen, für Stahl- kammern, Sicherheitskassetten u. ä. Waren	129 053	102 737	117 225	1 267	4 108	2 300
3848	Spezialbedarfsartikel verschie- dener Art aus unedlen Metallen	395 505	385 867	376 576	7 651	7 292	10 353

## 10 Produktionswert in 1 000 DM nach Güterklassen und Gütergruppen

Güter- klasse	Bezeichnung	Früheres Bundesgebiet			Neue Länder und Berlin-Ost		
		1992 4. Vj	1993 3. Vj	1993 4. Vj	1992 4. Vj	1993 3. Vj	1993 4. Vj
3849	Feinstblechpackungen, Verschlüsse u. a. aus Stahl	612 777	695 042	585 412	33 405	42 566	45 369
3851	Schlösser, Verschlüsse mit Schloß, Sicherheitsriegel u. dgl.	585 910	554 551	562 941	12 319	12 317	13 074
3853	Beschläge aus Holz	6 872	.A	8 222	-	.A	-
3855	Beschläge aus Kunststoff	67 750	.A	.A	.A	.A	.A
3857	Beschläge aus Metall	1 293 571	.A	.A	.A	.A	.A
3871	Schneidwaren	.A	.A	.A	.A	.A	.A
3874	Bestecke u.ä. Tischgeräte z.B. Tafelmesser, Löffel, Gabeln, Tortenheber, Gebäckzangen	.A	.A	.A	.A	.A	.A
3877	Blanke Waffen (einschl. Scheiden u. Teilen)	2 853	1 338	2 088	-	-	-
3881	Nichtelektrische Haushaltsmaschinen u. verwandte Geräte	71 920	.A	.A	.A	.A	.A
3882	Tafelgeschirr, Galanteriewaren, Feuerzeuge u.ä. Metallwaren	143 410	111 268	126 858	599	257	336
3883	Büro- u. Schreibgeräte aus Metall	156 882	.A	.A	.A	.A	.A
3884	Sonstige Drahtwaren, a.n.g.	33 595	.A	.A	.A	.A	.A
3885	Folien, dünne Bänder u. Pulver aus Aluminium oder Kupfer; Verpackungsmittel u. -zubehör aus NE-Metall	915 160	969 412	877 930	21 829	26 462	25 086
3886	Stifte, Nägel, Reißnägeln, Krampe, geweilte oder abgeschrägte Klammern u.ä.	27 749	.A	.A	.A	.A	.A
3887	Metallkurzwaren für Bekleidung, Schuhe, Gardinen u. dgl.	211 791	196 993	202 258	4 904	4 833	5 268
3889	Preß-, Zieh- u. Stanzteile aus Eisen oder Stahl u. verw. Erzg.	834 164	803 186	804 562	14 516	14 858	14 642
3892	Reparaturen	46 067	.A	.A	.A	.A	.A
3895	Eigenveredlung	.A	.A	.A	.A	.A	.A
3896	Lohnveredlung	.A	.A	.A	.A	.A	.A
3897	Montagen	91 583	74 222	100 000	9 801	9 640	9 394
39	Musikinstrumente, Spielwaren, Sportgeräte, Schmuck, belichtete Filme, Füllhalter u.ä.	2 329 918	2 181 128	2 325 599	65 973	82 220	89 988
3910	Teile u. Zubehör für Großmusikinstrumente	15 662	11 297	13 155	.A	2 562	2 868
3912	Klaviere mit aufrecht stehendem Rahmen	27 919	14 889	21 632	6 676	5 742	6 145
3914	Flügel und historische Tasteninstrumente	20 684	14 176	21 442	.A	1 026	1 271
3918	Sonstige Großmusikinstrumente (oh. Harfen, elektromagnetische, elektrostatische, elektronische und ähnliche Musikinstrumente)	21 732	.A	.A	.A	.A	.A
3920	Musiksaiten, Teile und Zubehör für Kleinmusikinstrumente	27 180	.A	.A	.A	.A	.A
3922	Streich- und Zupfinstrumente	3 560	.A	.A	.A	.A	.A
3923	Schlag-, Effekt- u. Signalinstrumente	15 145	.A	.A	.A	.A	.A
3924	Blasinstrumente	18 513	.A	.A	.A	.A	.A
3925	Harmonikainstrumente	.A	.A	.A	.A	.A	.A
3928	Elektromagnetische, elektrostatische, elektronische und ähnliche Musikinstrumente	3 491	2 690	2 404	-	-	-
3931	Kindersportfahrzeuge, Puppenwagen	40 534	35 920	41 149	.A	4 566	5 450
3933	Elektrische Eisenbahnen (einschl. Schienen, Signalen und anderes Zubehör) (ohne Häuschen, Bäume u.ä.)	131 176	91 452	130 945	1 761	1 410	1 887
3935	Puppen, deren Teile und Zubehör	23 081	16 008	18 631	2 863	2 639	4 109
3936	Andere Spielwaren	404 214	361 838	408 195	12 303	12 705	15 246
3938	Weihnachtsartikel	24 078	22 171	23 534	10 791	11 988	10 214
3939	Schneiderpuppen, Schaufensterpuppen und ähnliche Waren, bewegliche Figuren und Ausstellungsstücke für Schaufenster	5 887	5 627	4 616	-	-	-
3940	Zubehör, Einzel- u. Ersatzteile für Turn- und Sportgeräte	17 200	.A	.A	.A	.A	.A
3941	Geräte für Turnen und Gymnastik (auch vollständige Turnhalleneinrichtungen als Neuprojekt)	71 060	.A	.A	.A	.A	.A
3942	Geräte für Rasen- u. Tennissport und verwandte Sportarten	10 872	10 331	8 310	-	-	-
3943	Geräte für Leicht- und Schwerathletik	532	3 016	3 038	-	-	-
3944	Geräte für Eis- und Wintersport	48 081	.A	.A	.A	.A	.A
3946	Geräte für Angelsport	6 094	.A	.A	.A	.A	.A
3947	Geräte für Schwimm- u. Wassersport (einschl. Faltboote)	8 548	.A	.A	-	.A	.A
3949	Geräte für sonstige Sportarten	25 451	.A	.A	.A	.A	.A
3952	Schmuck und Teile davon, aus Edelmetallen oder Edelmetallplattierungen	533 643	472 809	567 472	3 432	2 889	3 472
3954	Phantasieschmuck aus unedlen Metallen (auch versilbert, vergoldet oder platiniiert, auch Medaillen und Abzeichen mit Schmuckcharakter)	58 498	49 036	52 921	284	224	405
3955	Sonstiger Phantasieschmuck	.A	.A	.A	-	-	-
3957	Waren aus echten Perlen, Edelsteinen, Schmucksteinen, synth. oder rekonstituierten Steinen, in Verbindung mit unedlen Metallen oder mit nichtmetallischen Stoffen	.A	.A	.A	.A	.A	.A

## 10 Produktionswert in 1 000 DM nach Güterklassen und Gütergruppen

Güter- klasse	Bezeichnung	Früheres Bundesgebiet			Neue Länder und Berlin-Ost		
		1992 4. VJ	1993 3. VJ	1993 4. VJ	1992 4. VJ	1993 3. VJ	1993 4. VJ
3958	Gold- u. Silberschmiedewaren	3 570	2 823	3 694	-	-	-
3959	Münzen und Medaillen	17 076	15 686	16 513	-	-	-
3962	Farbedelsteine, bearbeitet	5 601	6 563	6 756	-	-	-
3963	Diamanten, bearbeitet, jedoch weder montiert noch gefaßt	.A	.A	.A	-	-	-
3964	Synthetische oder rekonstituierte Steine, bearbeitet, jedoch weder aufgereiht noch montiert oder gefaßt	.A	.A	.A	-	-	-
3966	Staub und Pulver von Edelsteinen, Schmucksteinen oder synthe- tischen Steinen	-	-	-	-	-	-
3969	Perlen und Korallen, bearbeitet	-	-	-	-	-	-
3971	Geräte u. Miniaturfahrzeuge für das Schaustellergewerbe	.A	.A	.A	-	-	-
3981	Erzeugnisse der Foto- und Filmabors	398 573	544 047	404 924	.A	19 296	12 880
3982	Füllhalter, Kugelschreiber und ähnliche Schreibgeräte aus allen Werkstoffen	265 470	.A	.A	.A	.A	.A
3987	Waren aus mineralischen, tieri- schen und pflanzlichen Schnitz- und Formstoffen	5 788	.A	.A	.A	.A	.A
3992	Reparaturen	12 162	8 819	11 939	654	634	1 705
3995	Eigenveredlung (Veredlungsarbei- ten für eigene Rechnung)	-	.A	.A	-	-	-
3996	Lohnveredlung (Veredlungsarbei- ten für fremde Rechnung)	33 373	17 061	15 033	.A	58	44
3997	Montagen	-	.A	.A	-	-	-
4	Chemische Erzeugnisse	37 250 931	36 797 223	37 120 068	1 296 262	1 314 854	1 365 102
4111	Halogene	.A	.A	.A	.A	.A	.A
4112	Sublimierter, gefällter oder kolloider (auch wiedergewonne- ner) Schwefel	17 932	9 526	9 588	1 798	890	888
4113	Kohlenstoff	158 891	144 122	153 802	4 238	2 611	3 861
4114	Phosphor	.A	.A	.A	-	.A	.A
4115	Wasserstoff, Sauerstoff, Edelgase u. Stickstoff, gemessen unter Normaldruck bei 20 Grad C	304 208	297 893	301 383	7 683	18 338	14 618
4118	Alkali-, Erdalk., Seltenerdmet., Scandium, Yttrium, a. unterein- gemischt oder mitein. legiert (ohne radioakt. chem. Elemente; diese siehe 2411)	.A	.A	8 986	-	-	-
4121	Salzsäure; Chlorsulfonsäure	30 626	24 809	23 939	1 453	1 153	1 343
4122	Oxide u. Sauerstoffsäuren des Schwefels; Schwefelwasserstoff	34 915	30 261	27 443	2 070	3 698	4 064
4123	Salpetersäure; Nitriersäuren	.A	20 951	20 795	.A	1 032	1 678
4124	Oxide u. Sauerstoffsäuren des Phosphors, ber. auf P2O5	11 966	10 574	10 102	1 628	1 773	1 552
4129	Andere anorganische Säuren u. Sauerstoffverbindungen der Nichtmetalle	188 326	184 144	190 171	4 345	4 113	4 221
4131	Chloride, Oxidchloride u. andere Halogen- u. Oxidhalogenverbind. der Nichtmetalle	38 178	31 209	.A	.A	4 241	.A
4136	Sulfide der Nichtmetalle	.A	.A	.A	.A	.A	.A
4142	Syntheseammoniak, ber. auf N	33 835	.A	56 515	.A	.A	3 391
4144	Ammoniak in wässriger Lösung (ohne rohes Ammoniakwasser), ber. auf N	.A	.A	.A	.A	.A	.A
4146	Oxide, Hydroxide u. Peroxide der Alkali- u. Erdalkalimetalle	223 832	154 101	147 683	17 086	15 209	13 194
4149	Oxide, Hydroxide u. Peroxide sonst. Metalle	.A	215 734	197 254	.A	2 727	3 613
4152	Salze der Halogenwasserstoffe u. der Sauerstoffsäuren d.Halogene	.A	.A	82 026	.A	.A	2 984
4153	Sulfide (einschl. Polysulfiden) der Metalle	6 017	7 423	7 210	.A	2 265	2 217
4154	Salze der Sauerstoffsäuren des Schwefels	107 591	96 236	97 562	2 604	2 031	2 274
4155	Salze der Sauerstoffsäuren des Stickstoffs, ber. auf N	19 018	.A	.A	.A	.A	.A
4157	Salze der Sauerstoffsäuren des Phosphors; Phosphide	.A	.A	105 796	8 638	.A	6 327
4159	Sonst. Salze anorganischer Säuren Carbonate	349 669	292 150	309 243	40 367	42 451	45 107
4191	Kolloide Edelmetalle, Edelmetall- amalgame, -salze sowie Verbindun- gen der Edelmetalle	.A	.A	.A	.A	.A	.A
4193	Isotope chemischer Elemente, nicht radioaktiv u. ihre Ver- bindungen	-	-	-	.A	-	-
4195	Komprimierte Luft, gasförmig (nicht in Rohrleitungen trans- portiert), gemessen unter Nor- maldruck bei 20 Grad C	.A	.A	.A	.A	.A	.A
4196	Wasserstoffperoxid, ber. auf H2O2	.A	.A	.A	.A	.A	.A
4197	Carbide (Primärproduktion)	.A	.A	55 556	.A	.A	-
4199	Sonst. anorganische Verbindungen	.A	.A	.A	.A	.A	.A
4212	Öle u.a. Erzeugn. der Destill. des Hochtemp.-Steinkohlenteers u. ähnl. Erzeugnisse (einschl. Kraft- und Heizstoffen)	44 996	37 803	38 755	.A	-	-

## 10 Produktionswert in 1 000 DM nach Güterklassen und Gütergruppen

Güter- klasse	Bezeichnung	Früheres Bundesgebiet			Neue Länder und Berlin-Ost		
		1992 4. Vj	1993 3. Vj	1993 4. Vj	1992 4. Vj	1993 3. Vj	1993 4. Vj
4216	Rohphenol, -kresol u. -xylenol u. deren Gemische und Mischungen a. arom. Kw bei d. Destill. nach astm d 86 bis 250 Grad C einschl. Destillationsverluste v. mindestens 65 rht übergehen	.A	.A	7 615	-	-	-
4218	Pech u. Pechkoks aus Steinkohlen- teer oder anderen Mineralteeren	.A	28 232	30 779	.A	-	-
4221	Acyclische Kohlenwasserstoffe, chemisch einheitlich, berechnet auf 100 vH	572 168	630 070	604 277	66 827	58 008	58 070
4224	Cyclische Kohlenwasserstoffe	293 062	263 263	275 841	10 869	7 650	7 400
4228	Halogenderivate der Kohlenw.st. gesättigte Chlorderivate der acyclischen Kohlenwasserstoffe	.A	.A	.A	.A	.A	.A
4229	Sulfo-, Nitro- od. Nitrosoderiv. der Kohlenwasserstoffe, auch halogeniert	35 184	31 179	27 952	8 537	5 251	7 911
4232	Acyclische Alkohole, i. Halogen-, Sulfo-, Nitro- od. Nitrosoderiv.	563 643	518 948	550 318	22 063	27 283	27 812
4235	Cyclische Alkohole, i. Halogen-, Sulfo-, Nitro- od. Nitrosoderiv.	.A	.A	.A	.A	.A	.A
4242	Phenole und Phenolalkohole, chemisch einheitlich	130 983	.A	.A	1 198	.A	.A
4245	Halogen-, Sulfo-, Nitro- oder Nitrosoderivate der Phenole u. Phenolalkohole	.A	.A	.A	.A	.A	.A
4252	Ether, E.alk., E.phenole, E.alk.-Phenole, Alk.peroxide, E.perox., Ketonperox.; i. Halog., Sulfo-, Nitro- o. Nitrosoderivate	111 737	.A	.A	961	.A	.A
4253	Epoxide, Epoxyalkohole, Epoxyphenole u. Epoxyether mit dreigliedrigem Ring; i. Halogen-, Sulfo-, Nitro- od. Nitrosoderiv.	.A	.A	.A	.A	.A	.A
4254	Acetale u. Halbacetale, auch mit and. O2-Funktionen; i. Halogen-, Sulfo-, Nitro- od. Nitrosoderiv.	.A	.A	9 030	-	-	-
4255	Verbindungen mit Aldehydfunktion; i. Halogen-, Sulfo-, Nitro- und Nitrosoderivate	112 012	.A	87 801	.A	.A	-
4257	Verbindungen mit Keton- od. Chironfunkt.; i. Halogen-, Sulfo-, Nitro- oder Nitrosoderivate	.A	.A	.A	.A	.A	.A
4261	Gesättigte acyclische einbas. Carbonsäuren u. i. Anhydride, Halogenide, Peroxide u. Peroxysäuren; i. Halogen-, Sulfo-, Nitro- od. Nitrosoderivate, ber. auf 100 vH	272 135	.A	282 179	17 737	.A	5 370
4262	Ungesättigte acyclische einbasische Carbonsäuren, cyclische einbas. Carb.säuren; ihre Anhydride, Halogenide, Peroxide, Peroxysäuren; i. Hal., Sulfo-, Nitro- oder Nitrosoderivate, ber. auf 100 vH	161 507	188 544	199 128	.A	-	-
4264	Mehrbasische Carbonsäuren, i. Anhydride, Halogenide, Peroxide und Peroxysäuren; Halogen-, Sulfo-, Nitro- od. Nitrosoder., ber. auf 100 vH	258 730	245 284	248 042	12 868	12 612	11 349
4266	Carbonsäuren mit zusätzlichen Sauerstoffunkt. u. ihre Anhydr., Halogenide, Peroxide u. Peroxysäuren; i. Halogen-, Sulfo-, Nitro- oder Nitrosoderivate, ber. auf 100 vH	.A	.A	.A	.A	.A	.A
4268	Ester der Phosphorsäuren und ihre Salze	13 347	13 619	12 956	-	-	-
4269	Ester der anderen Mineralsäuren, i. Salze u. i. Halogen-, Sulfo-, Nitro- oder Nitrosoderivate	.A	.A	.A	.A	.A	.A
4272	Verbindungen mit Aminofunktion, ber. auf 100 vH, Derivate, Salze	247 383	260 374	227 033	6 124	1 733	2 290
4276	Verbindungen m.a. Stickstoffunkt.	570 136	566 899	613 894	12 396	5 502	5 239
4291	Organisch-anorganische Verbind.	270 476	272 065	295 911	-	-	-
4292	Heterocycl. Verbind., Nucleinsäuren u.i. Salze, Sulfamide	.A	478 066	497 827	.A	7 505	6 781
4294	Gereinigte u. veredelte Naturharze	.A	7 204	7 165	-	-	-
4295	Wachse	.A	.A	.A	.A	.A	.A
4296	Öle, Fette u. Fettsäuren tierischen oder pflanzlichen Ursprungs, nicht zur Ernährung	199 780	205 603	206 889	9 924	8 946	7 304
4297	Natürliche ätherische Öle u. Riechstoffe u. ä.	97 154	.A	.A	.A	.A	.A
4298	Kaseinate u. andere Kaseinderivate	.A	.A	.A	-	-	-
4299	Sonst. organische Grundstoffe, Chemikalien u. Verbind. a.n.g.	90 983	88 206	84 179	.A	-	-
4311	Einnährstoffdünger	.A	.A	.A	.A	.A	.A
4314	Mehrnährstoffdünger	.A	.A	.A	.A	.A	.A
4317	Garten- u. Blumendünger	.A	.A	.A	.A	.A	.A
4319	Sonst. Düngemittel (ohne Kali)	1 488	.A	1 025	-	-	-
4341	Pflanzenschutz- und Schädlingsbekämpfungsmittel	479 988	425 419	518 509	4 220	4 517	5 022

## 10 Produktionswert in 1 000 DM nach Güterklassen und Gütergruppen

Güter- klasse	Bezeichnung	Früheres Bundesgebiet			Neue Länder und Berlin-Ost		
		1992 4. VJ	1993 3. VJ	1993 4. VJ	1992 4. VJ	1993 3. VJ	1993 4. VJ
4411	Kunststoffe	.A	.A	.A	.A	.A	.A
4412	Phenolharze	700 833	673 204	659 807	80 332	81 038	71 920
4413	Polyether, Epoxidharze, Poly- ester, Polyamide u. Silikone	1 361 946	1 461 328	1 474 805	11 103	15 504	34 042
4414	Polymerisationsprodukte (ein- schließlich Copolymerisaten)	2 869 546	2 805 501	2 823 787	110 041	112 209	122 788
4417	Kunststoffe auf Cellulosebasis	258 038	271 768	.A	4 669	2 754	.A
4419	Andere Kunststoffe	130 606	.A	.A	1 427	.A	.A
4452	Synthetischer Kautschuk	125 512	116 798	133 839	-	-	-
4456	Kautschuk u. Faktis, fest, berechnet a. Trockensubstanz	.A	158 382	171 236	.A	24 701	28 005
4521	Cellulose Chemiefasern	-	-	-	-	-	-
4525	Filamente	286 204	222 070	227 062	.A	26 939	28 238
4529	Reststoffe	416	312	312	-	-	-
4551	Synthetische Chemiefasern	.A	.A	.A	.A	.A	.A
4555	Synthetische Filamente	454 449	375 546	460 757	19 103	24 285	24 103
4558	Reststoffe a. synth. Chemiefasern	.A	7 572	7 168	-	-	-
4612	Anorg. Pigmente u. org. Farbst.	609 497	611 609	598 442	6 350	5 368	4 577
4615	Pigmente, in nichtwäss. Medien dispergiert, flüssig od. pasten- förmig, von d. f. Anstrichfarb. verwendeten Art; Prägefolien	44 292	.A	.A	474	.A	.A
4617	Organische Farbstoffe	976 726	1 000 525	1 011 136	8 415	5 775	7 527
4641	Lacke, Öl-, Leim-, Wasser-, Dispersionsfarben u.a.; Kunst- stoffputze; Spachtel	1 631 339	1 926 117	1 647 662	32 802	45 515	36 401
4645	Verdünnungen	97 102	101 304	89 802	1 924	4 021	2 779
4671	Lebensmittelfarben	30 516	39 878	27 366	-	-	-
4672	Chemische Erzeugnisse für Glas, Emaille u. keram. Erzeugnisse	66 906	54 375	50 301	998	3 470	3 060
4673	Druckfarben u. Druckereihilfsm. für grafische Zwecke	560 003	542 207	583 434	1 339	2 335	1 701
4674	Unterrichts- u. Künstlerfarben	.A	26 812	26 373	.A	1 055	805
4677	Zubereitete Sikkative	5 802	4 158	3 541	-	-	-
4679	Kitte u. Spachtelmassen	.A	.A	.A	.A	.A	.A
4711	Vitamine u. Hormone	.A	.A	.A	.A	.A	.A
4713	Enzyme (ohne Lab)	36 598	41 355	40 997	.A	-	-
4715	Alkaloide, Glykoside u. deren Derivate	73 875	.A	.A	6 000	.A	.A
4717	Antibiotika (Primärproduktion)	.A	29 201	17 561	.A	-	-
4718	Zubereitete Drogen u. Extrakte	165 074	138 669	166 739	1 346	963	1 325
4731	Bulkware von pharmazeutischen Sera und Impfstoffen	3 410	.A	.A	-	-	-
4735	Bulkware von Arzneiwaren, die aus zwei oder mehr gemischten Bestandteilen bestehen	.A	.A	.A	.A	.A	.A
4751	Pharmazeut. Sera u. Impfstoffe	98 678	99 953	91 597	.A	10 656	4 579
4753	Arzneiwaren, Antibiotika enth.	1 620 761	1 395 566	1 472 897	.A	15 414	14 155
4755	Arzneiwaren, keine Antibiotika enthaltend	4 334 640	4 139 376	4 380 744	163 214	183 997	176 196
4757	Hormonelle Contraceptiva	.A	122 528	.A	.A	-	.A
4791	Dentalmedizinische Erzeugnisse	95 184	77 983	77 686	-	-	-
4794	Verbandmittel, Watte, Pflaster, chirurgisches Nahtmaterial	.A	.A	.A	.A	.A	.A
4797	Desinfektionsmittel	.A	.A	61 141	.A	.A	-
4798	Sonst. chem.-pharmazeutische Erzeugnisse	411 194	.A	.A	64 963	.A	.A
4912	Gelatine und Klebstoffe	59 648	.A	.A	-	.A	.A
4913	Kaseinkaltleime, berechnet auf Trockensubstanz	5 005	.A	7 813	-	-	-
4914	Andere Leime tierischen Ursprungs	6 589	.A	4 850	.A	.A	.A
4915	Pflanzliche Klebstoffe	.A	.A	.A	.A	.A	.A
4917	Synthetische Klebstoffe	313 573	300 455	297 172	1 516	5 476	5 964
4918	Schmelzklebstoffe	48 369	.A	.A	.A	.A	.A
4919	Sonst. Klebstoffe	.A	.A	.A	.A	.A	.A
4921	Gerbstoffe	.A	.A	.A	.A	.A	.A
4922	Leder- und Pelzhilfsmittel	.A	48 317	.A	.A	290	.A
4923	Textilhilfsmittel	248 960	238 188	255 023	1 875	666	1 560
4924	Papierhilfsmittel	.A	.A	.A	.A	.A	.A
4927	Org. grenzf. aktive Stoffe und Zuber., ber. a. 100 vH Aktivsub.	477 726	480 774	477 673	10 865	12 048	14 066
4931	Zubereit. Additives f. Mineral- öle	.A	.A	.A	.A	.A	.A
4932	Schmierfette mit einem Mineral- ölgehalt unter 70 vH	.A	.A	.A	.A	.A	.A
4933	Industrierieiniger; Schleif- u. Polierpasten	230 972	232 796	220 334	2 084	1 650	1 569
4934	Flotations- u. Gießereihilfs- mittel	132 317	131 185	133 013	412	366	671
4935	Rostschutzmittel	.A	.A	.A	.A	.A	.A
4936	Zusammengesetzte Katalysatoren	.A	.A	.A	.A	.A	.A
4937	Fein- u. Laborchemikalien	201 122	222 116	226 638	976	1 093	5 076
4938	Kautschukhilfsmittel (ohne Kon- servierungsmittel)	.A	36 266	.A	.A	-	.A
4939	Sonstige Hilfsmittel	462 883	498 895	483 494	12 126	9 989	12 896
4941	Bitumen-Dach- und -Dichtungs- materialien	233 172	302 380	231 263	5 511	14 293	6 300
4942	Bautenschutzmittel und verwandte Erzeugnisse	487 133	610 480	496 201	2 555	4 003	6 803
4945	Isoliermassen für die Elektro- industrie	.A	9 928	10 367	.A	-	-
4947	Gemische u. Ladungen f. Feuer- löschergeräte, -granaten u. -bomben (Feuerlöschmittel)	.A	.A	.A	.A	.A	.A
4952	Fotochemische Erzeugnisse	.A	644 964	543 630	.A	9 414	9 638
4953	Vorbeschichtete (sensibilisierte) Druckformen, nicht belichtet	.A	.A	.A	.A	.A	.A

## 10 Produktionswert in 1 000 DM nach Güterklassen und Gütergruppen

Güter- klasse	Bezeichnung	Früheres Bundesgebiet			Neue Länder und Berlin-Ost		
		1992 4. Vj	1993 3. Vj	1993 4. Vj	1992 4. Vj	1993 3. Vj	1993 4. Vj
4955	Unbespielte Magnettonbänder u. -filme u.a. Magnetogramm- träger	365 734	.A	.A	10 203	.A	.A
4961	Seifen, Wasch- u. Reinigungs- mittel	124 245	103 087	110 647	1 495	3 308	2 634
4965	Wasch-, Spül- und Reinig.mittel	1 040 387	1 023 214	1 063 702	42 366	58 897	53 971
4971	Alkoholische Duft- u. Hygiene- wässer (ohne ätherische Öle u. Riechstoffe)	157 827	167 586	154 711	1 369	1 747	1 675
4972	Parfüms, flüssig oder fest	.A	.A	.A	.A	.A	.A
4973	Hautpflegemittel	459 025	469 615	457 077	2 742	5 311	5 707
4974	Puder (ohne medizinische)	.A	.A	.A	.A	.A	.A
4975	Zahn- und Mundpflegemittel	267 494	266 837	263 916	3 836	6 490	4 871
4976	Haarpflegemittel	734 683	767 375	737 290	7 449	15 030	24 954
4977	Schönheitspflegemittel	130 505	136 955	132 108	515	787	501
4978	Badezusatzmittel	219 132	253 374	217 267	2 378	2 104	2 173
4979	Anderer Körperpflegemittel	165 515	179 735	163 583	7 645	7 145	7 904
4981	Selbstklebebänder (ohne gummier- tes u. ä. Papier)	.A	.A	.A	.A	.A	.A
4985	Bleistifte u. chemischer Büro- bedarf	.A	348 273	337 132	.A	262	3 881
4991	Putz- u. Pflegemittel	317 121	264 037	292 412	3 289	2 292	2 999
4993	Konservierungsmittel	.A	35 740	30 642	.A	295	168
4994	Künstlicher Süßstoff	.A	.A	.A	.A	.A	.A
4996	Pulver, Sprengstoffe, pyrotechni- sche Erzeugnisse	149 625	126 445	172 416	27 633	18 478	32 098
4997	Zündhölzer u. a. Zündwaren	.A	8 056	8 651	.A	2 960	3 869
4999	Sonst. chemische Erzeugnisse	654 491	608 885	622 111	8 761	8 853	7 908
4095	Eigenveredlung (Veredlungsarbeit für eigene Rechnung)	317 912	.A	.A	701	.A	.A
4096	Lohnveredlung (Veredlungsarbeit für fremde Rechnung)	61 995	57 566	62 288	124	78	105
50	Büromaschinen, Datenverarbeitungs- geräte und -einrichtungen	3 587 178	3 209 271	3 435 310	94 714	64 931	88 796
5011	Schreibmaschinen u. Textverarbei- tungsmaschinen	39 666	.A	.A	.A	.A	.A
5014	Rechenmaschinen, Abrechnungsmaschi- nen u. Registrierkassen	.A	25 108	27 892	.A	-	-
5017	Vervielfältigungs- u. Lichtpaus- maschinen (ohne Fotokopierapparate)	19 757	17 266	15 495	-	-	-
5018	Anderer Büromaschinen (ohne elek- trische Diktiergeräte)	168 548	.A	.A	.A	.A	.A
5050	Zubehör, Einzel- u. Ersatzteile zu Geräten u. Einrichtungen für die Datenverarbeitung	980 901	970 760	1 102 293	3 544	4 912	10 941
5051	Geräte u. Einrichtungen für die Datenverarbeitung der digitalen Technik	2 115 544	1 806 952	1 805 544	81 229	51 506	65 358
5059	Sonstiger Techniken z.B. Analog-, Hybridrechner	.A	10 450	11 338	-	-	-
5060	Standardsoftware	.A	.A	.A	.A	.A	.A
5092	Reparaturen (einschl. Wartung)	78 337	.A	.A	.A	.A	.A
5095	Eigenveredlung	.A	.A	.A	-	-	-
5096	Lohnveredlung	.A	.A	.A	-	-	-
5097	Montagen	18 182	.A	.A	-	.A	.A
51	Feinkeramische Erzeugnisse	1 178 407	1 012 916	1 109 643	94 704	90 873	94 581
5111	Geschirr, Haushaltsgeschirr, Toilettegegenstände aus Por- zellan (auch aus Halbporzellan)	327 096	265 150	286 843	47 369	35 918	36 514
5115	Figuren, Phantasie-, Einrich- tungs-, Schmuck- u. Ziergegen- stände aus Porzellan (auch aus Halbporzellan)	19 142	17 050	19 530	10 457	9 141	10 884
5121	Künstliche Zähne aus kerami- schen Stoffen (auch mit Stiften aus Metall)	.A	.A	.A	.A	.A	.A
5131	Geschirr, Haushaltsgeschirr u. Toilettegegenstände aus Stein- gut bzw. steingutähnli. Material	16 848	13 026	17 793	2 952	2 132	2 982
5134	Geschirr, Haushaltsgeschirr und Toilettegegenstände aus Fein- steinzeug, graublauem oder braunem Steinzeug	22 876	.A	.A	.A	.A	.A
5136	Figuren, Phantasie-, Einrich- tungs-, Schmuck- u. Ziergegen- stände aus Steingut bzw. stein- gutähnlichem Material	43 720	21 967	45 060	889	276	261
5137	Figuren, Phantasie-, Einrich- tungs-, Schmuck- u. Ziergegen- stände aus Feinsteinzeug u. Steinzeug	11 620	10 965	11 768	-	-	-
5141	Geschirr, Haushaltsgeschirr u. Toilettegegenstände aus Ton	1 828	.A	.A	.A	.A	.A
5142	Tonwaren für den Gärtnerei- bedarf	37 042	38 304	37 960	-	-	-
5143	Figuren, Phantasie-, Einrich- tungs-, Schmuck- u. Ziergegen- stände aus Ton	19 521	.A	.A	.A	.A	.A
5149	Sonstige Waren aus Ton	4 778	.A	.A	-	.A	.A
5151	Keramische Installationsgegen- stände für sanitäre oder hygienische Zwecke	153 180	.A	.A	.A	.A	.A
5161	Isolatoren u. Isolierteile	82 327	82 650	78 197	12 045	11 502	11 258

## 10 Produktionswert in 1 000 DM nach Güterklassen und Gütergruppen

Güter- klasse	Bezeichnung	Früheres Bundesgebiet			Neue Länder und Berlin-Ost		
		1992 4. VJ	1993 3. VJ	1993 4. VJ	1992 4. VJ	1993 3. VJ	1993 4. VJ
5165	Erzeugnisse aus feinkeramischen Stoffen für chemische u.a. technische Zwecke	75 588	.A	.A	.A	.A	.A
5166	Oxidkeramik mit einem Gehalt an Metalloxiden über 90 vH	49 816	.A	.A	.A	.A	.A
5171	Wand- und Bodenfliesen, Klinker aus feinkeramischen Stoffen	237 187	219 483	223 673	12 249	15 123	16 055
5175	Kachelöfen und Ofenkacheln	.A	.A	.A	.A	.A	.A
5181	Feinkeramische Massen (ohne Dentalporzellanmasse)	6 899	.A	.A	.A	.A	.A
5185	Feinkeramische Scherben u. Bruch	-	-	-	.A	206	145
5188	Sonstige feinkeramische (auch baukeramische) Erzeugnisse	18 534	.A	.A	.A	.A	.A
5192	Reparaturen	-	-	-	-	-	-
5195	Eigenveredlung (Veredlungsarbeiten für eigene Rechnung)	-	-	-	-	-	-
5196	Lohnveredlung (Veredlungsarbeiten für fremde Rechnung)	.A	.A	.A	-	-	-
52	Glas und Glaswaren	3 070 433	2 873 264	2 986 836	187 115	214 147	234 147
5211	Flachglas (Hüttenerzeugung)	255 594	204 225	226 286	40 106	45 370	50 015
5221	Hohlglas (Hüttenerzeugung)	1 149 500	1 085 351	1 127 666	73 539	74 704	81 293
5231	Erzeugnisse der Glasbläserei	111 109	99 197	104 154	7 327	9 355	9 450
5234	Glaskurzwaren	14 843	.A	.A	.A	.A	.A
5235	Isolierflaschen und -gefäße (Innenbehälter aus Glas, Ummantelung aus beliebigen Materialien; z.B. Kunststoff)	40 974	.A	.A	.A	.A	.A
5237	Sonstiges verarbeitetes Glas	129 746	142 261	149 919	4 471	3 061	3 552
5239	Glasscherben und Glasbruch (auch Glasreststoffe)	-	-	-	513	307	126
5241	Veredeltes Flachglas	926 429	856 785	896 805	42 229	64 941	69 006
5245	Veredeltes Hohlglas	93 434	.A	.A	.A	.A	.A
5261	Glaswolle und andere Glasfasern, Waren daraus	345 477	354 884	347 329	16 398	14 713	19 381
5292	Reparaturen an Glas u. Glaswaren	2 221	1 881	1 924	.A	-	-
5296	Lohnveredlungsarbeiten (ohne Veredlung für eig. Rechnung im selbständigen Veredlungsbetr.)	1 106	.A	.A	.A	.A	.A
53	Schnittholz, Sperrholz und sonstiges bearbeitetes Holz	2 527 838	2 419 813	2 478 320	69 475	83 852	90 173
5314	Stangen, Masten u. Pfähle, in der Längsrichtung gesägt, geschält oder ähnlich bearbeitet (nicht imprägniert)	1 081	.A	.A	-	.A	.A
5315	Schwellen (nicht imprägniert)	2 244	1 817	1 772	.A	-	-
5316	Schnittholz	916 307	850 419	806 459	36 872	47 248	46 171
5318	Schwarten u. Spreißel, Reststoffspäne u.ä.	44 711	37 472	41 598	722	2 207	2 247
5322	Hobelware (ohne Bodenbelag aus Holz) z.B. Hobeldielen, Stab- bretter, Fußleisten	339 156	343 574	325 940	68	1 509	1 905
5325	Rauhspund	4 171	.A	.A	-	.A	.A
5343	Stangen, Masten u. Pfähle (imprägniert)	18 981	.A	.A	.A	.A	.A
5345	Schwellen (imprägniert)	6 904	4 738	8 989	-	-	-
5349	Imprägnierte Hölzer sonst. Art	4 145	.A	.A	682	.A	.A
5351	Furniere (einschl. Zigarren- u. Käsekistenbrettchen)	91 812	.A	.A	.A	.A	.A
5361	Sperrholz	146 398	137 418	141 677	.A	4 975	5 233
5363	Mittellagen	2 475	2 152	1 720	-	-	-
5365	Preßholz	7 966	.A	.A	.A	.A	.A
5371	Holzfaserverplatten	-	-	-	-	-	-
5381	Holzspanplatten (auch aus verholzten Pflanzenteilen)	798 905	764 316	841 878	.A	24 397	32 258
5389	Sonstiges bearbeitetes Holz	.A	.A	.A	-	-	-
5395	Eigenveredlung (Veredlungsarbeiten für eigene Rechnung)	10 086	12 229	13 287	-	-	-
5396	Lohnveredlung (Veredlungsarbeiten für fremde Rechnung)	29 792	.A	.A	41	.A	.A
54	Holzwaren	10 926 166	9 547 068	10 905 057	580 191	609 037	744 787
5411	Bauelemente aus Holz	1 554 835	1 388 832	1 599 435	74 390	110 665	129 391
5415	Holzkonstruktionen u. Fertigbauteile aus Holz (ohne Fertigteilbauten aus Holz oder Überwiegend aus Holz im Hochbau)	198 288	170 599	175 620	6 413	8 649	7 169
5422	Zimmer- u. Küchenmöbel aus Holz (auch Polstermöbel) (ohne Korbmöbel)	5 143 788	4 428 618	5 251 200	304 855	288 686	369 410
5423	Matratzen	238 229	219 014	243 965	12 273	12 158	11 347
5424	Korbmöbel	12 473	10 443	14 242	-	-	-
5425	Büromöbel, Schulmöbel u. Gestühl aus Holz (ohne Möbel aus Metall)	963 988	760 628	815 535	65 579	72 048	96 026
5426	Spezialmöbel u. Innenausbauten aus Holz	1 152 427	1 006 028	1 116 409	42 365	39 636	44 236
5427	Eisschränke, Kühlmöbel u. Eiskisten aus Holz (ohne Gas- u. Elektrokühlschränke)	6 351	5 649	7 563	-	-	-
5429	Andere Tischlereierzeugnisse	147 225	132 275	141 245	3 212	2 439	2 750
5431	Fässer, Bottiche, Kübel, Eimer und andere Böttcherwaren	1 741	.A	.A	-	.A	-
5432	Kabel- u. Seiltrommeln aus Holz	6 750	4 470	5 436	2 310	2 038	2 560
5434	Kisten (auch Koffer aus Holz)	90 709	85 164	83 595	7 162	6 392	6 574

## 10 Produktionswert in 1 000 DM nach Güterklassen und Gütergruppen

Güter- klasse	Bezeichnung	Früheres Bundesgebiet			Neue Länder und Berlin-Ost		
		1992 4. VJ	1993 3. VJ	1993 4. VJ	1992 4. VJ	1993 3. VJ	1993 4. VJ
5439	Andere Verpackungsmittel und -hilfsmittel aus Holz	126 009	112 586	109 560	7 618	5 786	5 599
5441	Leisten u. Rahmen Überwiegend aus Holz	320 564	308 357	350 767	8 074	7 791	9 616
5442	Formholzteile	19 945	17 408	16 797	-	-	-
5443	Stiele u. Rundstäbe aus Holz	8 286	7 643	8 505	464	422	585
5444	Holzbestandteile (ohne gedrechselte)	356 047	328 963	390 432	20 116	21 045	26 185
5445	Werkzeuge u. -teile aus Holz;	35 631	.A	.A	.A	.A	728
5446	Spulen aus Holz (auch Riemen-scheiben)	3 065	2 863	2 735	-	-	-
5447	Holzdrehwaren u. gedrechselte Teile aus Holz	22 143	20 501	22 729	1 722	952	903
5448	Sonstige technische, gewerbliche u. landwirtschaftliche Geräte aus Holz	106 662	96 644	89 289	261	602	426
5451	Büro- u. Zeichengeräte, Mal- u. Schulgeräte aus Holz	8 248	6 086	5 655	196	266	186
5452	Holzschuhe und Schuhbedarf aus Holz	3 401	3 190	3 930	-	-	-
5453	Stanz- und Spanwaren aus Holz	.A	.A	.A	.A	.A	.A
5456	Kunstgewerbliche Gegenstände aus Holz	5 731	6 069	5 760	3 605	2 276	3 069
5457	Haushaltsartikel u. Küchengeräte aus Holz	9 634	10 268	12 192	778	815	849
5459	Holzwaren sonstiger Art	38 811	43 907	50 497	.A	1 892	1 928
5462	Korbwaren (ohne Korbmöbel)	7 923	5 819	7 380	.A	-	-
5463	Kork und Korkwaren	14 434	15 139	13 894	-	-	-
5464	Stuhlrohr und Strohwaren	.A	.A	.A	-	-	-
5465	Schilf- u. Bastflechtwaren	.A	.A	.A	-	-	-
5466	Pinsel, Bürsten u. Besen (auch Naturschwämme, bearbeitet)	212 966	212 770	216 674	5 994	12 837	12 098
5492	Reparaturen	20 400	16 813	18 731	2 895	1 916	2 124
5495	Eigenveredlung (Veredlungsarbeiten für eigene Rechnung)	3 874	5 000	3 250	-	-	-
5496	Lohnveredlung (Veredlungsarbeiten für fremde Rechnung) von Holz- und Schnitzwaren	17 873	16 236	17 352	.A	-	-
5497	Montagen von Erzeugnissen dieser Gütergruppe	64 616	64 222	63 735	8 409	9 270	10 844
55	Holzstoff, Zellstoff, Papier und Pappe	3 726 384	3 510 352	3 404 115	126 558	111 939	145 117
5512	Holzstoff	.A	.A	.A	-	-	-
5517	Papier- u. Pappereststoffe für die Papier- u. Pappeherstellung	-	-	-	-	-	-
5521	Papierzellstoff	.A	.A	.A	.A	.A	.A
5526	Edel- u. Kunstfaserzellstoff	.A	.A	.A	.A	.A	.A
5529	Gebleichte Linters	.A	.A	.A	-	-	-
5531	Zeitungsdruckpapier	.A	.A	.A	.A	.A	.A
5532	Druck- u. Schreibpapier	1 450 440	1 356 666	1 332 375	7 870	7 518	7 705
5533	Kraftpapier (Sulfat- u. Natronkraftpapier)	89 041	85 812	83 005	485	295	214
5534	Packpapier (ohne Kraftpackpapier u. Wellpappenpapier)	145 682	117 751	115 899	7 142	4 902	4 310
5535	Wellpappenpapier	236 151	200 936	192 004	23 556	21 817	24 876
5536	Hygienepapier	79 169	72 773	77 512	6 637	5 820	5 094
5539	Sonderpapier	759 704	736 499	718 606	25 012	28 388	27 754
5541	Maschinenkarton	396 374	367 317	345 462	5 543	7 259	7 634
5545	Wickelpappe	28 126	26 077	26 217	917	1 747	1 798
5571	Papier, Karton, Pappe, außerhalb der Papiermaschine gestrichen u. beklebte Pappe	232 487	.A	.A	4 713	.A	.A
5575	Echt Pergamentpapier	.A	.A	.A	.A	.A	.A
5595	Eigenveredlung (Veredlungsarbeiten für eigene Rechnung)	.A	.A	.A	.A	.A	.A
5596	Lohnveredlung (Veredlungsarbeiten für fremde Rechnung)	1 303	.A	.A	.A	.A	.A
56	Papier- und Pappwaren	6 421 937	6 162 669	6 134 515	137 565	162 425	169 217
5611	Tapeten aus Papier (auch kunststoffbeschichtet, metallisiert, mit Textilien kaschiert u.ä.)	165 544	147 319	169 816	9 898	12 400	14 607
5612	Lampenschirme aller Art	9 605	9 636	9 410	-	-	-
5613	Andere Erzeugnisse aus Papier u. Pappe für die Gebäudeinnenausstattung z.B. Linkrusta, Buntglaspapier	.A	.A	.A	-	-	-
5622	Wachspapier u. wasserdichte Packstoffe	49 935	.A	.A	.A	.A	.A
5623	Papiere und Pappen, gummiert oder mit Klebeschicht, in Rollen oder Bogen	81 509	.A	.A	.A	.A	.A
5627	Papiere für technische Zwecke (ohne Detailzeichenpapier u. sonstiges technisches Zeichenpapier)	75 852	76 303	78 491	418	656	292
5631	Geschäftsbücher, Lernmittel und Kalender	260 809	232 900	248 553	2 225	4 836	2 034
5632	Bürohilfsmittel	175 392	130 457	148 657	21 917	20 412	20 899
5633	Briefumschläge, Briefblöcke, Papierausstattungen	211 472	191 267	185 198	1 394	3 638	3 337
5651	Papiersäcke	136 533	.A	.A	.A	.A	.A
5652	Tüten und Beutel, ganz oder Überwiegend aus Papier	175 159	172 946	166 705	4 754	4 636	4 452
5654	Wellpappe (auch bedruckt)	1 182 011	1 123 462	1 099 475	37 338	39 663	41 641



## 10 Produktionswert in 1 000 DM nach Güterklassen und Gütergruppen

Güter- klasse	Bezeichnung	Früheres Bundesgebiet			Neue Länder und Berlin-Ost		
		1992 4. VJ	1993 3. VJ	1993 4. VJ	1992 4. VJ	1993 3. VJ	1993 4. VJ
5656	Verpackungsmittel aus Karton u. Vollpappe (auch bedruckt), Displays, Etais u.ä.	1 340 329	1 358 379	1 268 636	21 670	25 740	29 866
5661	Hartpapierwaren für Verpackungszwecke	121 208	.A	.A	1 441	.A	.A
5665	Andere Hartpapierwaren, Stanz- u. Prägeerzeugnisse aus Papier u. Pappe	103 791	102 616	97 510	1 687	5 053	3 867
5671	Buchbinderisch hergestellte Kataloge, Werbetrucksachen, Bücher, Broschüren, Zeitschriften, Verpackungs- u. Ausstattungsdrucksachen, Wandkalender u.ä.	219 948	195 649	222 466	838	1 311	1 640
5673	Andere buchbinderisch hergestellte Erzeugnisse	150 233	132 869	139 841	3 078	2 747	2 409
5681	Zellstoffwatte-, Filtrierpapier- und Krepppapierwaren	1 587 088	1 524 014	1 555 616	13 937	22 693	24 254
5682	Rollen, Spulen, Hülisen (auch Spindeln) für die Textilindustrie	13 479	.A	.A	.A	.A	.A
5683	Etiketten, Siegelmarken, Klebe- ecken u.ä.	125 464	125 631	126 247	652	995	959
5684	Kassen- u. Buchungrollen, Endlos- papiere (unbedruckt), Geschenk- papiere u.ä.	94 449	93 621	95 930	9 088	7 327	9 051
5685	Karnevals- und Festartikel	41 738	.A	.A	.A	.A	.A
5686	Zigarettenpapier	36 068	43 662	34 395	-	-	-
5687	Kunst- u. Dekorationsblumen	9 450	.A	.A	.A	.A	.A
5689	Sonstige Erzeugnisse aus Papier u. Pappe z.B. Papierwolle, Maler- schablonen, Schnitt- u. Ab- plättmuster	42 089	37 006	38 095	202	166	185
5695	Eigenveredlung (Veredlungsarbei- ten für eigene Rechnung)	.A	.A	.A	.A	.A	-
5696	Lohnveredlung (Veredlungsarbei- ten für fremde Rechnung)	10 152	.A	.A	.A	.A	.A
57	Druckereierzeugnisse	9 296 020	8 254 483	8 939 738	378 838	354 470	337 519
5711	Geschäftspapiere u.ä. Druck- sachen	1 595 008	1 437 796	1 482 328	47 884	39 249	42 410
5712	Kataloge und Werbetrucksachen	2 525 775	2 194 493	2 425 244	27 820	39 447	48 082
5713	Bücher (festgebunden, bro- schiert, auch in losen Bogen oder Blättern)	693 756	578 830	651 982	63 400	64 796	61 650
5714	Zeitungen und Anzeigeblätter	1 466 365	1 359 042	1 482 806	193 967	176 503	152 161
5715	Zeitschriften	1 318 996	1 098 571	1 255 308	9 879	9 627	10 949
5716	Verpackungs- und Ausstattungs- drucksachen, Etiketten	605 719	587 772	568 935	3 602	2 761	2 484
5717	Wandkalender, Bildrucke u. Karten	182 705	133 864	199 705	1 885	2 396	2 133
5718	Kartographische Erzeugnisse	35 846	29 392	33 600	.A	-	-
5719	Sonstige Druckerzeugnisse	221 772	219 479	235 147	4 210	4 512	4 603
5752	Erzeugnisse der Satzherstellung	126 953	110 594	112 141	2 084	1 750	2 382
5755	Reproduktionen und Druckformen	420 004	.A	.A	3 597	.A	.A
5756	Gummi-, Polymer- u.ä. Stempel	9 471	18 785	11 932	206	100	64
5757	Reprographische Produkte	54 573	57 890	60 289	1 639	1 573	1 612
5758	Belichtete u. entwickelte Mikro- filme	11 916	9 209	9 514	-	-	-
5795	Eigenveredlung (Veredlungsarbei- ten für eigene Rechnung)	6 472	.A	.A	.A	.A	.A
5796	Lohnveredlung (Veredlungsarbei- ten für fremde Rechnung)	20 689	21 215	18 523	10 561	8 563	5 927
58	Kunststofferzeugnisse	13 884 274	13 480 249	13 436 322	342 828	518 319	577 803
5811	Folien a. Kunststoff bis 1,0 mm Einzelfolien (auch mehrschichtig aus denselben Kunststoffen) sowie Folienschläuche (ohne Rohfolien u. Folien aus regene- rierter Cellulose)	1 444 432	1 400 044	1 325 082	24 935	32 569	30 370
5812	Kunststoff-Verbundbahnen (ohne Kunststoff-Textilbahnen)	18 970	.A	.A	.A	.A	.A
5813	Tafeln u. Platten (auch Folien) aus Kunststoff (mit einer Dicke über 1 mm)	285 599	280 943	276 077	3 417	12 065	9 345
5814	Schichtpreßstoffplatten (ohne Holzfaser-, Holzspan- und Schaumkunststoffplatten)	130 543	121 506	120 033	7 341	7 101	8 507
5815	Boden- u. Wandbeläge aus Kunst- stoff (ohne Matten u. Läufer aus Schaumkunststoff)	132 408	.A	.A	.A	.A	.A
5816	Kunstharzgetränkte Papiere	116 929	99 211	108 592	-	-	-
5817	Rohre, Schläuche, Bänder, Seile aus Kunststoff	789 054	861 318	751 903	36 592	44 455	45 020
5818	Halbzeug aus Schaumkunststoff	538 626	526 537	499 548	11 888	15 640	15 425
5819	Profile u. anderes Halbzeug aus Kunststoff	753 619	792 836	787 861	.A	15 880	19 234
5821	Einzelteile aus Kunststoff für Maschinen u. Fahrzeuge	2 044 070	1 808 188	1 966 758	19 807	23 483	32 262
5822	Einzelteile aus Kunststoff für elektrotechnische Erzeugnisse	767 970	715 941	737 003	13 181	17 154	17 836
5823	Einzelteile aus Kunststoff für feinmechanische u. optische Erzeugnisse sowie für Uhren	46 540	46 573	.A	.A	1 598	.A
5824	Einzelteile aus Kunststoff für dentale, medizinische, orthopä- dische u. sanitäre Erzeugnisse	123 937	102 297	97 617	2 461	4 614	5 279

## 10 Produktionswert in 1 000 DM nach Güterklassen und Gütergruppen

Güter- klasse	Bezeichnung	Früheres Bundesgebiet			Neue Länder und Berlin-Ost		
		1992 4. Vj	1993 3. Vj	1993 4. Vj	1992 4. Vj	1993 3. Vj	1993 4. Vj
5825	Einzelteile aus Kunststoff für Eisen-, Blech- u. Metallwaren sowie f. Büro- u. Schreibgeräte	227 371	232 889	229 502	2 808	3 521	2 975
5826	Brems- u. Kupplungsmaterialien (Beläge, Form- u. Bremsstücke u.ä.)	227 325	.A	.A	.A	.A	.A
5827	Einzelteile aus Kunststoff für Möbel	235 778	199 080	214 503	1 835	1 119	2 213
5828	Andere Einzelteile aus Kunststoff	117 808	108 995	112 806	668	1 290	1 937
5829	Einzelteile aus Kunststoff nach Muster oder Zeichnung	590 118	538 261	553 568	6 323	6 908	6 349
5831	Fenster und Fensterbänke aus Kunststoff	919 756	899 170	1 007 406	82 771	196 849	242 880
5832	Roll- und Fensterläden aus Kunststoff	91 566	90 059	94 633	7 549	7 775	8 159
5833	Türen, Türblätter, -zargen, -futter, -bekleidung (auch Falttüren) aus Kunststoff	76 148	71 685	93 370	4 494	6 799	8 163
5834	Außenwandelemente aus Kunststoff	43 457	.A	.A	.A	.A	.A
5835	Innenwandelemente aus Kunststoff	81 196	81 482	86 461	.A	1 843	1 097
5836	Raumeinheiten überwiegend aus Kunststoff (zum Einbau bestimmt)	14 080	.A	.A	.A	.A	.A
5837	Sanitäre u. hygienische Wannen u. Becken aus Kunststoff (zum Einbau bestimmt)	159 495	203 130	190 594	.A	4 294	4 159
5838	Konstruktive Dachelemente, Lichtkuppeln u. ähnliche Erzeugnisse aus Kunststoff	128 920	151 304	129 914	1 836	2 789	2 054
5839	Andere Bauelemente aus Kunststoff	60 120	71 695	59 595	4 650	3 375	4 378
5841	Beutel, Tragtaschen u. Säcke aus Kunststoff	427 828	414 446	409 888	6 683	5 855	6 419
5842	Flaschen aus Kunststoff	213 782	208 574	188 713	957	2 304	1 924
5843	Andere Kleinbehälter aus Kunststoff	435 063	423 582	399 026	5 721	10 916	7 967
5844	Tuben aus Kunststoff	28 813	35 074	36 084	-	-	46
5845	Verpackungen u. deren Teile aus Schaumkunststoff	125 937	128 224	123 276	2 110	3 359	3 626
5846	Andere Verpackungsmittel aus Kunststoff	191 808	181 249	165 038	8 723	15 201	12 058
5847	Stöpsel, Deckel, Kapseln u.a.	258 977	301 863	284 988	3 267	3 755	3 443
5848	Verschlüsse aus Kunststoff, Transportbehälter aus Kunststoff bis 300 l	206 401	186 679	174 269	1 116	1 729	2 780
5849	Lager-, Transportgroßbehälter u. -tanks a. Kunststoff ü. 300 l	153 329	210 366	169 970	6 798	13 560	10 019
5851	Bekleidung u. Kurzwaren aus Kunststoff	116 996	90 311	99 165	2 596	985	929
5853	Haushalts-, Gebrauchs- u. Gartenartikel aus Kunststoff	.A	.A	.A	12 593	.A	.A
5854	Medizinische, sanitäre, hygienische u. Laborbedarfartikel aus Kunststoff	122 754	116 776	119 316	.A	677	662
5855	Büro-, Geschäfts- u. Schulbedarf aus Kunststoff	211 142	199 835	207 803	1 182	2 109	3 497
5856	Möbel ganz aus Kunststoff	69 412	59 395	69 153	17 710	5 070	10 057
5857	Fertighäuser und sonst. Fertigteilbauten (Gebäude) z. Vollmontage vorgesehen, überw. aus Kunststoff (ohne Traglufthallen)	.A	.A	.A	-	.A	.A
5858	Pneumatische Kunststoffwerkzeugnisse (ohne Spielwaren, Turn- u. Sportgeräte)	8 949	7 225	7 607	-	-	-
5859	Andere Fertigerzeugnisse aus Kunststoff	330 689	298 819	315 979	5 146	5 429	6 139
5892	Reparaturen	2 317	.A	.A	.A	.A	.A
5895	Eigenveredlung	150 772	151 189	145 658	742	690	704
5896	Lohnveredlung	49 531	45 050	47 973	.A	2 708	2 815
5897	Montagen	54 560	60 775	61 041	.A	7 960	15 238
59	Gummiwaren	3 401 551	2 967 453	3 140 799	90 392	97 694	110 522
5911	Bereifungen	1 242 010	1 008 328	1 138 560	29 663	25 097	30 334
5919	Bereifungszubehör u. -reparaturmaterial	74 716	.A	.A	72	.A	.A
5921	Technische Weichgummiwaren	1 475 001	1 345 223	1 379 887	37 874	41 279	45 544
5922	Weichgummiwaren für hygienische, medizinische u. sanitäre Zwecke	62 777	.A	.A	1 520	.A	.A
5923	Beschlammmaterial	34 099	28 567	27 062	.A	1 123	1 889
5924	Schuhe mit Oberteil aus Gummi sowie Laufsohle aus Gummi oder Kunststoff	.A	.A	.A	.A	-	-
5925	Gummierte Gewebe (auch in Verbindung mit Schaum-, Schwamm- oder Zellgummi)	48 377	.A	.A	.A	.A	.A
5926	Konfektionsartikel (vulkanisiert, geschweißt, geklebt)	18 155	11 015	11 243	.A	1 318	1 498
5927	Schwamm-, Zell-, Moos- u. Schaumgummiartikel	48 969	.A	.A	.A	.A	.A
5928	Sport- u. Campingartikel aus Gummi	19 359	.A	.A	.A	.A	.A
5929	Sonst. Weichgummiwaren	177 093	171 033	165 455	14 479	19 463	22 740
5931	Technische u. elektrotechnische Hartgummiwaren	2 889	.A	.A	-	.A	.A
5932	Sonst. Hartgummiwaren	41 458	.A	.A	.A	.A	.A
5941	Altgummi, Regenerat u. Mahlgut	842	1 005	663	308	332	474
5992	Runderneuerungen und Reparaturen	136 790	110 016	120 215	2 316	2 830	2 547
5995	Eigenveredlung	.A	.A	.A	-	-	-
5996	Lohnveredlung	16 300	17 036	16 637	-	-	-

## 10 Produktionswert in 1 000 DM nach Güterklassen und Gütergruppen

Güter- klasse	Bezeichnung	Früheres Bundesgebiet			Neue Länder und Berlin-Ost		
		1992 4. Vj	1993 3. Vj	1993 4. Vj	1992 4. Vj	1993 3. Vj	1993 4. Vj
61	Leder	261 480	213 681	242 096	15 790	7 076	5 414
6111	Leder, gegerbt aber nicht zugerichtet	.A	1 415	.A	.A	-	.A
6121	Oberleder	79 793	43 932	48 760	2 620	1 120	1 239
6124	Futterleder	5 821	.A	.A	1 322	.A	.A
6125	Andere Flächenleder	126 491	116 327	137 606	7 769	2 814	1 091
6127	Gewichtsleder	7 625	5 023	6 106	1 086	335	213
6131	Lederraststoffe	423	.A	.A	.A	.A	.A
6135	Rekonstituiertes Leder auf der Grundlage von Leder oder Leder- fasern hergestellt, in Platten, Blättern oder Streifen, auch in Rollen	.A	.A	.A	.A	.A	.A
6195	Eigenveredlung (Veredlungsarbei- ten für eigene Rechnung)	.A	.A	.A	-	-	-
6196	Lohnveredlung (Veredlungsarbeiten für fremde Rechnung)	.A	.A	.A	.A	-	.A
62	Lederwaren und Schuhe	1 146 326	1 073 053	1 069 871	79 717	53 677	59 778
6221	Antriebsriemen	.A	.A	.A	-	-	-
6222	Andere technische Lederartikel	11 148	.A	.A	.A	-	-
6223	Arbeiterschutzzartikel	11 299	12 333	11 975	.A	-	-
6224	Sattler- und Feinsattlerwaren aus Leder od. rekonstituiertem Leder	54 389	42 998	45 537	6 318	3 472	4 527
6225	Feintäschner- und Galanterie- waren aus Leder oder rekonsti- tuiertem Leder	181 987	155 984	167 336	3 988	4 331	5 818
6226	Handschuhe aus Leder oder rekon- stituiertem Leder (ohne Arbeiterschutzhandschuhe)	10 147	.A	.A	-	.A	.A
6227	Sattler- und Feinsattlerwaren aus textilen Geweben oder sonstigen Stoffen	89 155	96 123	89 737	6 081	4 187	4 782
6228	Feintäschner- und Galanterie- waren aus textilen Geweben oder sonstigen Stoffen	46 680	.A	.A	.A	.A	.A
6251	Arbeitsschuhe und -stiefel mit Ober- material aus Leder	73 348	53 884	61 296	11 373	6 327	8 892
6252	Sportschuhe und -stiefel	32 936	33 065	33 557	2 750	1 085	3 315
6253	Straßenschuhe und -stiefel	394 146	424 941	360 743	38 947	23 473	21 464
6254	Sandalen und futterlose Sandaletten	175 670	.A	.A	.A	.A	.A
6255	Hausschuhe	15 487	16 658	14 162	4 246	5 330	4 745
6258	Ledergamaschen	-	-	-	-	-	-
6259	Schuhbestandteile aus Leder u. Einlegesohlen	31 978	.A	.A	.A	.A	.A
6292	Reparaturen	2 279	966	950	3 117	2 607	2 638
6295	Eigenveredlung (Veredlungsarbei- ten für eigene Rechnung)	.A	.A	.A	-	-	-
6296	Lohnveredlung (Veredlungsarbei- ten für fremde Rechnung)	.A	-	-	.A	.A	.A
63	Textilien	7 812 453	6 697 129	7 203 980	326 571	324 825	370 295
6301	Veredlung textiler Roh- u. Spinn- stoffe	9 404	5 358	6 907	.A	4 002	3 939
6302	Veredlung von Garnen	65 910	55 440	65 280	1 490	1 389	1 828
6305	Veredlung von Geweben	677 089	528 171	644 910	6 214	26 734	28 992
6308	Veredlung von Maschenware	172 928	118 108	127 978	6 826	7 657	5 942
6309	Veredlung sonstiger Stoffe	119 340	105 308	115 619	1 810	8 479	13 808
6313	Wolle u. Tierhaare, bearbeitet	1 631	.A	.A	.A	.A	.A
6315	Verspinnbare Abgänge u. Rest- stoffe (Abfälle) (einschl. Mi- schungen)	.A	.A	.A	.A	.A	.A
6316	Kammzüge u. Vorgarn (auch ge- krempeles oder anders für die Spinnerei vorbereitetes Material)	109 341	.A	.A	.A	.A	.A
6317	Pflanzenfasern, bearbeitet	.A	.A	.A	-	-	-
6318	Reißspinnstoffe u. verw. Erzeugnisse	72 367	.A	.A	.A	.A	.A
6321	Garn für Gewebe (ohne Teppich-, Bastfaser- u. Haargarn)	467 022	333 166	393 183	28 653	30 269	31 919
6322	Garn für Maschenware	155 754	119 693	132 118	17 342	12 141	13 054
6323	Garn für Teppiche u. Fußboden- beläge (ohne Bastfaser- u. Haargarn)	62 664	.A	.A	.A	.A	.A
6324	Garn für andere Zwecke, auch für handelsfertige Aufmachung bestimmtes Garn	15 045	.A	.A	248	.A	.A
6325	Bast- u. Hartfasergarn, auch gezwirnt	6 739	.A	.A	.A	.A	.A
6326	Texturiertes Garn	272 000	214 998	234 783	4 399	8 090	8 424
6327	Anderes Garn	3 357	.A	.A	.A	.A	.A
6328	Näh- u. Stopfmittel, Handstrick- u. Handarbeitsgarn	183 423	147 052	164 281	6 894	7 425	7 292
6329	Zwirn aus zugekauften oder aus zur Lohnfertigung erhaltenen Garnen für Produktionszwecke (ohne texturiertes Garn)	65 324	53 833	60 834	2 573	3 260	3 872
6351	Verbandmittel, Mull u. Watte (ohne Industrie Watte)	120 017	122 950	127 361	8 288	8 968	8 610
6352	Bänder, Gurte, Flechtartikel, Chenilleerzeugnisse, Spitzen, Stickereien u. Posamenten	326 125	318 046	324 822	11 512	14 122	14 084
6353	Säcke, Schnüre, Seile, Tauwerk u. Netze	42 969	42 650	39 424	4 610	2 879	3 640
6354	Filtertuch (Meterware u. abge- paßt)	8 449	.A	.A	.A	.A	.A
6355	Schläuche aller Art, gewebt (ohne Schläuche ganz aus Kunst- stoff oder Gummi)	20 340	.A	.A	.A	.A	.A

## 10 Produktionswert in 1 000 DM nach Güterklassen und Gütergruppen

Güter- klasse	Bezeichnung	Früheres Bundesgebiet			Neue Länder und Berlin-Ost		
		1992 4. Vj	1993 3. Vj	1993 4. Vj	1992 4. Vj	1993 3. Vj	1993 4. Vj
6356	Filz, nicht gewebt u. Filztuch, Waren aus Filz, Vliesstoffe u. Waren daraus	492 290	492 612	477 961	11 982	11 658	12 549
6357	Huthalbfabrikate (Stumpen, auch Capelines u. Cornets) aus Woll- u. Haarfilz	1 348	.A	.A	-	-	-
6359	Sonst. Spinnstoffwaren dieser Gütergruppe	105 314	96 116	101 710	1 140	2 843	3 232
6371	Rohgewebe	289 741	213 481	238 141	6 326	11 070	15 383
6372	Fertiggewebe für Bekleidung u. Leibwäsche (ohne Futterstoff)	847 764	654 181	711 989	27 884	27 019	32 386
6375	Futterstoff	105 114	.A	.A	.A	.A	.A
6377	Markisen- u. Schirmstoff	13 719	12 945	10 136	-	-	-
6378	Schuhoberstoff, Cord- u. Wulst- gewebe, Jutegewebe	46 248	30 934	.A	.A	367	.A
6379	Sonst. Gewebe (Meterware) (ein- schl. Gewebe für technische Zwecke), a.n.g. (ohne Heim- u. Haustextilien sowie verwandte Erzeugnisse u. gewirkten oder gestrickten Stoff)	247 318	219 767	221 264	4 623	1 849	1 601
6382	Haus-, Bett- u. Tischwäsche- stoff, Frottiergewebe, Inlett u. Matratzendrell	60 729	55 745	59 001	8 853	3 990	4 711
6383	Schlaf- u. Reisedeckenstoff Steppdecken-Oberstoff	14 876	.A	10 924	-	-	-
6384	Möbel- (Polsterbezugs-) u. Deko- rationsstoff (dichtes Gewebe) (ohne undichten Vorhangstoff)	271 079	221 122	258 770	14 673	9 244	13 106
6385	Gardinenstoff (Meterware)	160 565	134 855	155 468	12 654	13 722	15 761
6386	Teppiche, Läufer u. Fußbodenbe- lag aus textilem Material (ohne Matten) (Meterware u. abgepaßt)	619 239	571 323	593 584	21 289	17 259	23 790
6387	Fußbodenbelag auf textiler oder Papierunterlage (ohne gummierte Gewebe)	57 146	.A	.A	.A	.A	.A
6388	Beschichtete Gewebe u. andere be- schichtete textile Trägerbahnen (ohne gummierte Gewebe)	152 115	138 653	133 792	10 148	10 805	12 040
6391	Gewirkter oder gestrickter Stoff (ohne undichten Vorhangstoff)	227 227	178 911	185 317	8 385	3 311	3 574
6392	Gewirkte oder gestrickte Herren- oberbekleidung ab Größe 38 (ohne solche aus zugekaufter gewirkter oder gestrickter Meterware)	80 359	79 984	76 454	6 933	4 996	5 209
6393	Gewirkte oder gestrickte Damen- oberbekleidung ab Größe 34 (ohne solche aus zugekaufter gewirkter oder gestrickter Meterware)	287 381	315 773	287 777	12 874	12 291	11 171
6394	Gewirkte oder gestrickte Kinder- oberbekleidung (ohne solche aus zugekaufter gewirkter oder gestrickter Meterware)	66 497	.A	.A	3 676	.A	.A
6395	Gewirkte oder gestrickte Herren- wäsche (ohne solche aus zuge- kaufter gewirkter oder ge- strickter Meterware)	89 863	76 432	81 476	9 830	7 588	7 247
6396	Gewirkte oder gestrickte Damen- wäsche (ohne solche aus zuge- kaufter gewirkter oder ge- strickter Meterware)	220 390	200 603	217 613	9 907	9 494	10 726
6397	Gewirkte oder gestrickte Kinder- wäsche (ohne solche aus zuge- kaufter gewirkter oder ge- strickter Meterware)	81 454	74 747	79 822	2 344	1 909	2 042
6398	Strumpfwaren	228 444	220 833	272 279	25 007	22 897	24 954
6399	Andere Wirk- und Strickwaren, a.n.g. (ohne solche aus zuge- kaufter gewirkter oder gestrick- ter Meterware)	58 182	45 040	49 848	4 415	4 029	1 924
64	Bekleidung und konfektionierte Textilien	3 553 643	3 637 331	3 193 025	127 416	159 781	139 816
6411	Herrnoberbekleidung ab Grö- ße 38 (ohne Arbeits-, Berufs-, Sport-, Leder-, Pelz-, Regen- schutzbekleidung u. Unifor- men)	544 794	566 736	476 562	17 757	15 305	11 385
6412	Damenoberbekleidung ab Größe 34 (ohne Arbeits-, Berufs-, Sport-, Leder-, Pelz-, Regen- schutzbekleidung u. Unifor- men)	1 424 591	1 744 090	1 267 100	24 108	58 787	34 519
6413	Kinderoberbekleidung	54 305	47 305	46 800	4 276	3 217	3 714
6414	Arbeits-, Berufs- u. Spezial- schutzbekleidung (genäht) (ein- schl. solcher aus textiler Glas- faser, aber ohne solche aus Asbest oder Leder)	85 283	69 113	72 087	7 500	6 195	7 383
6415	Sport-, Bade- u. Strand- bekleidung	112 791	87 471	86 880	3 120	7 160	3 581
6416	Veredelte Pelzfelle u. Pelzbe- kleidung (ohne Erzeugnisse aus Webpelzen)	46 402	.A	.A	.A	.A	.A

## 10 Produktionswert in 1 000 DM nach Güterklassen und Gütergruppen

Güter- klasse	Bezeichnung	Früheres Bundesgebiet			Neue Länder und Berlin-Ost		
		1992 4. Vj	1993 3. Vj	1993 4. Vj	1992 4. Vj	1993 3. Vj	1993 4. Vj
6417	Lederbekleidung	29 467	38 336	28 642	1 794	871	1 507
6418	Regenschutzbekleidung	2 381	2 745	.A	.A	-	.A
6419	Uniformen (ohne Mützen)	11 868	9 202	13 254	.A	569	2 033
6421	Herrenwäsche	58 811	62 202	57 441	1 034	1 026	1 721
6424	Damenwäsche u. Schürzen	64 278	56 837	58 108	8 706	9 322	13 571
6427	Kinderwäsche	4 121	5 623	3 591	.A	101	111
6431	Büstenhalter	21 366	12 642	13 983	2 937	3 475	3 578
6432	Miederhöschen (unten geschlossen)	2 038	1 099	980	.A	724	580
6434	Hüfthalter, Elastikschlüpfer (unten offen), Korsetts	3 707	2 948	3 334	-	-	-
6435	Korsetts	7 443	.A	.A	.A	.A	.A
6438	Sonstige Miederwaren	510	.A	.A	.A	.A	.A
6441	Herrenkopfbedeckung	18 825	15 986	16 801	2 840	2 973	2 924
6443	Damenkopfbedeckung	5 069	8 201	5 394	581	537	638
6446	Kinderkopfbedeckung (Hüte, Mützen)	3 745	3 454	3 858	.A	296	30
6449	Sonst. Kopfbedeckung (z.B. Strand- u. Karnevalshüte)	5 684	1 882	5 333	.A	306	462
6453	Krawatten, Handschuhe, Schals u. Tücher	41 864	41 906	37 275	580	653	865
6454	Sportgürtel, Hosenträger u.ä. Sportgürtel, Trachtenträger u. -gürtel sowie andere modische Gürtel	2 598	2 570	2 719	.A	-	-
6457	Schirme	8 823	.A	.A	-	.A	.A
6459	Anderes Bekleidungszubehör	50 739	36 695	44 816	.A	2 602	4 264
6471	Sterbewäsche	4 343	.A	.A	.A	.A	.A
6475	Gardinen u. Vorhänge	35 510	.A	.A	.A	.A	.A
6477	Andere konfektionierte Erzeug- nisse	53 038	48 137	43 227	3 680	5 085	5 967
6479	Sonst. Erzeugnisse dieser Güter- gruppe, a.n.g.	55 715	53 172	54 796	4 583	782	855
6481	Bettfedern und Daunen (aufbe- reitet)	48 744	.A	.A	.A	.A	.A
6483	Bettwäsche	181 326	167 069	178 910	9 117	8 415	7 684
6485	Haus- u. Tischwäsche	134 120	105 421	113 349	7 572	8 866	7 828
6487	Steppbetten, Stepp- u. Daunen- decken, Kissen u.ä.	383 055	296 051	374 772	10 269	12 004	17 165
6492	Reparaturen, auch Änderungen	.A	2 705	3 069	205	77	35
6495	Eigenveredlung (Veredlungsar- beiten für eigene Rechnung)	.A	3 072	2 916	-	-	-
6496	Lohnveredlung (Veredlungsarbeiten für fremde Rechnung)	.A	2 994	3 192	.A	481	385
6499	Hilfsarbeiten an Erzeugnissen dieser Gütergruppe z.B. Adjus- tieren, Aufrüffeln, Ausbessern, Stopfen, Mode- u. Musterzeich- nen, Steppen u.ä.	39 611	34 601	38 939	2 017	1 604	3 171
68	Erzeugnisse des Ernährungsgebietes	42 419 056	38 402 979	42 399 579	3 864 335	3 624 798	4 067 720
6811	Mehl- u. Schälmuehlenerzeugnisse	671 925	631 215	648 130	84 305	75 638	73 678
6812	Teigwaren	180 192	164 162	177 455	10 562	8 043	11 897
6815	Nährmittel (ohne Teigwaren)	1 559 623	1 519 380	1 600 095	45 389	75 248	75 501
6816	Stärke und Stärkeerzeugnisse	399 583	354 192	396 540	43 139	18 978	41 610
6818	Backwaren	3 425 615	3 587 354	3 559 845	278 554	295 784	335 415
6821	Zucker (Rüben- u. Rohrzucker)	4 031 202	506 551	4 230 664	633 139	100 250	397 293
6825	Verarbeitetes Obst und Gemüse	1 933 264	2 048 084	1 902 782	62 834	109 499	142 443
6827	Süßwaren	3 557 680	3 778 589	3 649 047	76 287	97 062	94 636
6834	Milch und Milcherzeugnisse	6 666 651	6 618 145	6 397 559	650 744	780 520	731 677
6842	Erzeugnisse der Ölmühlen	897 679	823 048	917 869	21 745	20 020	24 792
6845	Margarine, Platten- u. andere Nahrungsfette	-	-	-	-	-	-
6847	Erzeugnisse der Talgschmelzen u. Schmalzsiedereien	47 132	40 960	49 027	70	62	77
6853	Fleisch u. Fleischerzeugnisse	6 076 878	5 650 955	5 744 815	983 131	920 073	1 010 423
6854	Ungenießbare Schlacht- nebenprodukte	10 283	9 615	9 313	5 639	4 518	6 117
6859	Fisch und Fischerzeugnisse	700 423	515 251	681 045	37 126	41 315	37 080
6861	Kaffeemittel	21 344	20 806	21 767	-	-	-
6863	Bearbeiteter Kaffee, nicht ge- röstet (Kaffee, dem Koffein od. andere Reizstoffe entzogen worden sind)	.A	.A	.A	-	-	-
6865	Röstkaffee, bearbeiteter Tee und teeähnliche Erzeugnisse	1 522 618	.A	.A	.A	.A	.A
6871	Bier (einschl. Nebenprodukte)	3 195 722	3 512 780	3 080 257	333 590	393 883	366 380
6872	Malz und Malzerzeugnisse (einschl. Nebenprodukten, aber ohne Malzextrakt)	244 074	223 493	218 183	15 496	21 182	18 801
6873	Erzeugnisse aus Agraralkohol (einschl. Nebenprodukten und Hefen)	53 826	37 252	49 987	15 238	6 706	12 327
6876	Spirituosen	661 979	547 953	774 045	79 113	72 642	96 160
6877	Trauben- u. andere Weine	519 392	398 648	593 328	19 745	24 886	36 201
6879	Erfrischungsgetränke	1 676 799	2 003 259	1 755 684	94 904	163 931	148 907
6882	Essig, Senf, Essenzen, Gewürze	415 730	436 649	438 935	5 565	8 984	9 495
6883	Kartoffelerzeugnisse (ohne Stär- ke, Stärkeerzeugnisse und Erzeug- nisse aus Agraralkohol)	384 714	315 455	392 664	5 608	8 441	15 028
6885	Eis (ohne Trocken- u. Speiseeis)	2	7	2	-	-	-
6888	Andere Erzeugnisse des Ernährungsgewerbes	957 122	984 755	980 413	12 225	35 779	32 219
6889	Futtermittel	2 010 211	1 743 360	1 953 840	235 188	212 191	213 491
6895	Eigenveredlung (Veredlungsar- beiten für eigene Rechnung)	.A	.A	.A	.A	.A	.A
6896	Lohnveredlung (Veredlungsarbei- ten für fremde Rechnung)	40 233	44 733	56 171	933	2 173	1 701
69	Tabakwaren	1 755 904	.A	.A	.A	.A	.A

## 10 Produktionswert in 1 000 DM nach Güterklassen und Gütergruppen

Güter- klasse	Bezeichnung	Früheres Bundesgebiet			Neue Länder und Berlin-Ost		
		1992 4. Vj	1993 3. Vj	1993 4. Vj	1992 4. Vj	1993 3. Vj	1993 4. Vj
6911	Zigaretten	1 559 084	.A	.A	.A	.A	.A
6941	Zigarren und ä.	52 507	.A	.A	.A	.A	.A
6971	Rauch-, Kau- u. Schnupftabak	.A	.A	.A	.A	.A	.A
6981	Sonstige Tabakwaren	.A	.A	.A	.A	.A	.A
6995	Eigenveredlung (Veredlungsar- beiten für eigene Rechnung)	-	-	-	-	-	-
6996	Lohnveredlung (Veredlungsarbei- ten für fremde Rechnung)	.A	.A	.A	-	-	-
70	Fertigteilbauten im Hochbau	949 017	922 042	1 028 193	14 811	17 997	13 759
7011	Fertighäuser (1-u. 2-geschossig) Überwiegend aus Beton, zur Vollmontage vorgesehen	25 470	.A	.A	-	.A	.A
7019	Sonst. Fertigteilbauten Überwie- gend aus Beton, zur Vollmontage vorgesehen	.A	.A	.A	.A	.A	.A
7051	Wohngebäude aus Holz oder überwiegend aus Holz, zur Vollmontage vorgesehen	586 814	.A	.A	.A	.A	.A
7059	Andere Fertigteilbauten aus Holz oder überwiegend aus Holz, zur Vollmontage vorgesehen	79 346	.A	.A	9 776	.A	.A
7070	Brücken, Türme, Silos u.a.	.A	.A	.A	-	-	-
7092	Ingenieurbauten aus Holz	.A	.A	.A	-	-	-
7097	Montagen von Fertigteilbauten im Hochbau	58 118	.A	.A	.A	.A	.A

# Fachserie 4: Produzierendes Gewerbe

## Reihe 1: Zusammenfassende Daten für das Produzierende Gewerbe (vorgesehen)

## Reihe 2: Indizes für das Produzierende Gewerbe

### Reihe 2.1: Indizes der Produktion und der Arbeitsproduktivität, Produktion ausgewählter Erzeugnisse im Produzierenden Gewerbe

Monatlich (etwa 7 Wochen nach dem Berichtszeitraum): Index der Nettoproduktion für das Produzierende Gewerbe; Index der Bruttoproduktion für Investitions- und Verbrauchsgüter; Produktionsindex für das Baugewerbe, Bauhauptgewerbe und Ausbaugewerbe; Index der Arbeitsproduktivität für den Bergbau und das Verarbeitende Gewerbe sowie vierteljährliche Produktionsindizes nach Wirtschaftszweigen. Außerdem für ca. 1 000 ausgewählte Erzeugnisse absolute Produktionszahlen.

### Reihe 2.2: Auftragseingang und Umsatz im Verarbeitenden Gewerbe, Auftragseingang und Auftragsbestand im Bauhauptgewerbe

#### – Indizes –

Monatliche (Auftragsbestand im Bauhauptgewerbe: vierteljährliche) Indexberechnung für Inland, Ausland und Insgesamt nach Wirtschaftszweigen (vorläufige Ergebnisse ca. 8 Wochen nach dem Berichtszeitraum, endgültige Ergebnisse im Folgebericht).

## Reihe 3: Produktion im Produzierenden Gewerbe

### Reihe 3.1: Produktion im Produzierenden Gewerbe

Vierteljährliche und jährliche Darstellung der Produktion von rd. 6 000 Gütern (Menge und Wert) und ergänzender Angaben aus anderen Quellen (u. a. Außenhandel, Preisstatistik sowie vierteljährliche Produktionsindizes).

### Reihe 3.S.1: Produktion im Produzierenden Gewerbe in den neuen Bundesländern 3. und 4. Vierteljahr 1990

### Reihe 3.2: Struktur der Produktion im Produzierenden Gewerbe

Jährliche Darstellung der Produktion von rd. 1 100 Güterklassen nach der Herkunft aus den Wirtschaftszweigen.

## Reihe 4: Bergbau und Verarbeitendes Gewerbe

Beschäftigung, Umsatz und Investitionen der Unternehmen

### Reihe 4.1.1: Beschäftigung, Umsatz und Energieversorgung der Unternehmen und Betriebe im Bergbau und im Verarbeitenden Gewerbe

Monatsbericht (etwa 9 Wochen nach dem Berichtszeitraum): Unternehmen, Betriebe und fachliche Betriebsteile in wirtschaftssystematischer Gliederung und nach Ländern (für Bergbau und Verarbeitendes Gewerbe insgesamt). Für Unternehmen: Zahl der Einheiten, Beschäftigte, Lohn- und Gehaltssumme, Umsatz. Für Betriebe: zusätzlich Zahl der Angestellten und Arbeiter, geleistete Arbeiterstunden und Energieversorgung; für fachliche Betriebsteile: Zahl der Einheiten und der Beschäftigten sowie Umsatz.

Jahresergebnisse werden in einem gesonderten Jahresbericht veröffentlicht.

### Reihe 4.1.2: Betriebe, Beschäftigte und Umsatz im Bergbau und im Verarbeitenden Gewerbe nach Beschäftigtengrößtenklassen

Jährlich für September Ergebnisse für Betriebe nach Beschäftigtengrößtenklassen (Betriebe, Beschäftigte und Umsatz in wirtschaftssystematischer Gliederung; Länderergebnisse für Bergbau und Verarbeitendes Gewerbe insgesamt).

### Reihe 4.1.3: Regionale Verteilung der Betriebe im Bergbau und im Verarbeitenden Gewerbe und deren Beschäftigte

Alle 4 Jahre: Anzahl der Betriebe und deren Beschäftigte in wirtschaftssystematischer und regionaler Gliederung (bis einschl. Kreise).

### Reihe 4.1.4: Beschäftigung und Umsatz der Betriebe im Bergbau und im Verarbeitenden Gewerbe nach Bundesländern

Jährlicher Bericht.

### Reihe 4.1.5: Fachliche Unternehmensteile im Bergbau und im Verarbeitenden Gewerbe

Jährlich: Anzahl der fachlichen Unternehmensteile und der in ihnen Beschäftigten, Produktionswert, Umsatz, Löhne und Gehälter sowie der Census-Value-Added in wirtschaftssystematischer Gliederung.

### Reihe 4.2: Beschäftigte, Umsatz und Investitionen der Unternehmen und Betriebe im Bergbau und im Verarbeitenden Gewerbe – Investitionen –

Jährlicher Vorbericht mit vorläufigen Unternehmens- und Betriebsergebnissen der Investitionserhebung. Die endgültigen Ergebnisse erscheinen in tieferer systematischer Gliederung in den Reihen:

### Reihe 4.2.1: Beschäftigte, Umsatz und Investitionen der Unternehmen und Betriebe im Bergbau und im Verarbeitenden Gewerbe

Jährlich: Beschäftigte, Umsatz, Investitionen, Lagerbestände, Zugänge an vermieteten Sachanlagen und Aufwendungen für gemietete und gepachtete Sachanlagen (jeweils nach Wirtschaftszweigen und nach Beschäftigten- und Umsatzgrößtenklassen).

### Reihe 4.2.3: Konzentrationsstatistische Daten für den Bergbau und das Verarbeitende Gewerbe sowie das Baugewerbe

2 jährlich: Konzentrationsraten und -koeffizienten für Unternehmen und Betriebe des Bergbaus und des Verarbeitenden Gewerbes sowie des Baugewerbes.

### Reihe 4.2.4: Material- und Wareneingang im Bergbau und im Verarbeitenden Gewerbe

4 jährlich: Material- und Wareneingang der Unternehmen des Bergbaus und des Verarbeitenden Gewerbes nach Warenarten und Wirtschaftszweigen.

### Reihe 4.3: Kostenstruktur der Unternehmen im Bergbau und im Verarbeitenden Gewerbe

Jährlich: Beschäftigte, Bestandteile der Gesamtleistung, wichtige Kostenarten sowie Kosten- und Leistungsstruktur (Gliederung: wirtschaftssystematisch sowie nach Beschäftigten- und z. T. nach Bruttoproduktionswertgrößtenklassen). Für die einzelnen Bereiche erscheinen die Veröffentlichungen unter dem Titel:

### Reihe 4.3.1: Kostenstruktur der Unternehmen im Bergbau, Grundstoff- und Produktionsgütergewerbe

### Reihe 4.3.2: Kostenstruktur der Unternehmen im Investitionsgüter produzierenden Gewerbe

### Reihe 4.3.3: Kostenstruktur der Unternehmen im Verbrauchsgüter produzierenden Gewerbe und im Nahrungs- und Genußmittelgewerbe

### Reihe 4. S.1: Schätzung des Nettoproduktionswertes im Bergbau und im Verarbeitenden Gewerbe 1985 (Zensus) – Methode und Ergebnisse –

### Reihe 4. S.2: Schätzung des Nettoproduktionswertes im Bergbau und im Verarbeitenden Gewerbe 1985 (Zensus) – Regionale und sektorale Verflechtung der Unternehmen und Betriebe –

Fortsetzung siehe folgende Seite

# Fachserie 4: Produzierendes Gewerbe

## Reihe 5: Baugewerbe

### Reihe 5.1: Beschäftigung, Umsatz und Gerätebestand der Betriebe im Baugewerbe

Jährliche Ergebnisse der zur Jahresmitte durchgeführten Erhebung nach Wirtschaftszweigen und Beschäftigtengrößenklassen zum Teil in regionaler Gliederung bis zu Kreisen.

### Reihe 5.2: Beschäftigung, Umsatz und Investitionen der Unternehmen im Baugewerbe

Jährlich: Beschäftigte, Bruttolohn- und -gehaltsumme, Jahresbauleistung, Umsatz und Investitionen nach Wirtschaftszweigen, Beschäftigten- und Umsatzgrößenklassen (Bauhauptgewerbe: 20 Beschäftigte und mehr, Ausbaugewerbe: 10 Beschäftigte und mehr).

### Reihe 5.3: Kostenstruktur der Unternehmen im Baugewerbe

Jährlich: Kosten- und Leistungsgrößen im Bauhaupt- und Ausbaugewerbe nach Wirtschaftszweigen, Beschäftigten- und Bruttoproduktionswertgrößenklassen. Unternehmen (mit 20 Beschäftigten und mehr).

## Reihe 6: Energie- und Wasserversorgung

### Reihe 6.1: Beschäftigung, Umsatz, Investitionen und Kostenstruktur der Unternehmen in der Energie- und Wasserversorgung

Jährlich (auch für fachliche Unternehmensteile): Beschäftigte, Arbeiterstunden, Löhne und Gehälter, Umsätze, Lagerbestände und Investitionen nach Wirtschaftszweigen und -bereichen sowie nach Beschäftigten- und Umsatzgrößenklassen. Außerdem Brutto- und Nettoproduktionswert, Brutto- und Nettowertschöpfung, Materialverbrauch und Wareneinsatz sowie Kosten nach Kostenarten.

### Reihe 6.2 und 6.3 unbesetzt

### Reihe 6.4: Stromerzeugungsanlagen der Betriebe im Bergbau und im Verarbeitenden Gewerbe

Jährlich: Betriebe mit Stromerzeugungsanlagen nach Wirtschaftszweigen und Ländern; Leistung und Belastung der Stromerzeugungsanlagen sowie Verbrauch an Brennstoffen für die Elektrizitätserzeugung.

## Reihe 7: Handwerk

### Reihe 7.1: Beschäftigte und Umsatz im Handwerk

Vierteljährlich: Beschäftigte und Umsatz in ausgewählten Wirtschafts- und Gewerbebezügen. Saisonbereinigte Zahlen, Regionalangaben und weitere Strukturdaten wie Ausbildungsverhältnisse, Arbeiterverdienste und Insolvenzen im Handwerk.

## Reihe 8: Fachstatistiken

### Reihe 8.1: Eisen- und Stahl (Eisenerzbergbau, eisenstoffende Industrie, Eisen-, Stahl- und Tempergießerei)<sup>1)</sup>

Monatlicher Vorbericht und Monatsbericht über wesentliche Entwicklungstendenzen. Der Vierteljahresbericht gibt Überblick über Struktur und Entwicklung der entsprechenden Bereiche, auch im Ausland.

### Reihe 8.2: Düngemittelversorgung

Monatlicher Bericht und Jahresbericht mit Angaben über den Inlandsabsatz nach Ländern und Düngersorten sowie Nährstoffgehalten.

## Reihe S: Sonderbeiträge

Reihe S. 6: Material- und Wareneingang im Baugewerbe 1982

Reihe S. 8: Düngemittelerzeugung und -versorgung 1950/51 bis 1986/87

Reihe S. 9: Konzentrationsstatistische Daten für den Bergbau und das Verarbeitende Gewerbe 1954 bis 1982

Reihe S. 10: Neuberechnung der Produktionsindizes und des Index der Arbeitsproduktivität auf Basis 1985

Reihe S. 11: Neuberechnung der Auftragseingangs- und Umsatzindizes für das Verarbeitende Gewerbe sowie der Auftragseingangs- und Auftragsbestandsindizes für das Bauhauptgewerbe auf Basis 1985

Reihe S. 12: Dienstleistungen im Produzierenden Gewerbe 1988 – Ergebnisse einer Testerhebung –

Reihe S. 13: Gegenüberstellung der Produktion im Produzierenden Gewerbe nach den Systematischen Güterverzeichnissen für Produktionsstatistiken (GP) von 1989 und 1982

## Einzelveröffentlichungen

### Zensus im Produzierenden Gewerbe 1979 (7 Hefte)

#### „Ausgewählte Zahlen für die Bauwirtschaft“

Monatliche Querschnittsveröffentlichung mit den Hauptteilen Baugewerbe und Bautätigkeit sowie mit ausgewählten Daten aus zahlreichen anderen Sachgebieten.

#### „Ausgewählte Zahlen zur Energiewirtschaft“

Monatliche und jährliche Querschnittsveröffentlichung über Aufkommen und Verwendung von festen, flüssigen und gasförmigen Brennstoffen sowie Elektrizität. Preisindizes und Preise für ausgewählte Energiearten. Beschäftigung der Betriebe in der Energie- und Wasserversorgung. Mineralölsteuern. Klimadaten.

## Systematiken

Systematik der Wirtschaftszweige mit Erläuterungen, Ausgabe 1979

Systematik der Wirtschaftszweige mit Betriebs- und ähnlichen Benennungen, Ausgabe 1979

Alphabetisches Verzeichnis der Betriebs- und ähnlichen Benennungen zur Systematik der Wirtschaftszweige, Ausgabe 1988

Systematisches Güterverzeichnis für Produktionsstatistiken, Ausgabe 1989

1) Erhältlich bei: Statistisches Bundesamt, Außenstelle Düsseldorf, Hüttenstraße 5 a, 40215 Düsseldorf.



STATISTISCHES BUNDESAMT  
GUSTAV-STRESEMANN-RING 11  
65189 WIESBADEN

Veröffentlichungen und Prospekte sind durch den Verlag METZLER-POESCHEL, Verlagsauslieferung Hermann Leins, Postfach 11 52, 72125 Kusterdingen, erhältlich.